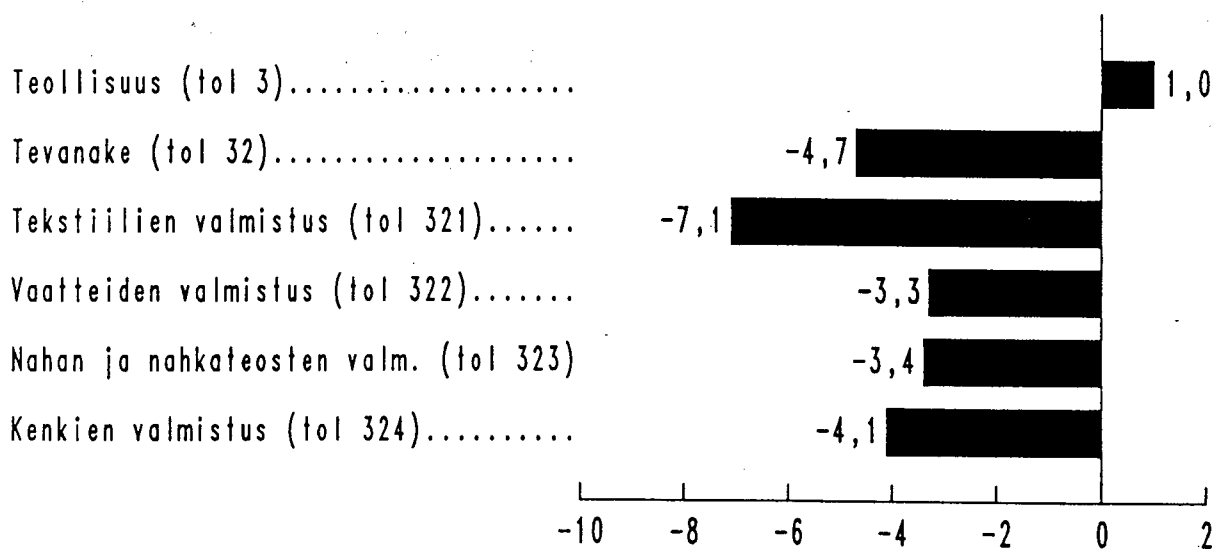


Tekstiili- ja vaatetusteollisuus 1986

Textil- och beklädnadsindustri 1986

Päiväys — Datum
14.3.1988

Teollisuustuotannon indeksin muutos (%) v. 1985-86



TK/Teollisuustilasto

Teollisuuden toimitukset vähenivät

Industrins leveranser har minskat

Teollisuuden toimitusten arvo vuonna 1986 oli 233 miljardia markkaa eli 3,4 % pienempi kuin vuonna 1985.

Tekstiilien valmistuksessa toimitusten arvo laski 5 %, sen sijaan vaatteiden valmistuksessa toimitusten arvo kasvoi 3,3 %, ja nahka- ja turkistuotteiden valmistuksessa 2,1 % sekä kenkien valmistuksessa 0,8 %. Yhteensä tevanake-teollisuuden toimitusten arvo laski 0,2 %.

Jalostusarvo laski tekstiilien valmistuksessa 9,2 % ja nahka- ja turkistuotteiden valmistuksessa 6 %. Vaatteiden valmistuksessa jalostusarvo kasvoi 3,3 % ja kenkien valmistuksessa 11,2 %.

Teollisuustuotannon volyymi kasvoi Tilastokeskuksen ennakkolaskelmien mukaan 1,0 %. Vastaava kasvu vuonna 1985 oli 3,4 %. Tevanake-teollisuudessa volyymi laski 4,7 %.

År 1986 var värdet av industrins leveranser 233 miljader mark, dvs. 3,4 % mindre än år 1985.

Värdet av leveranserna sjönk med 5 % inom textilvarutillverkningen. Däremot ökade värdet av leveranserna med 3,3 % inom tillverkningen av kläder och med 2,1 % inom tillverkningen av läder och pälskinn samt med 0,8 % inom skotillverkningen. Värdet av leveranserna inom tevanakeindustrin sjönk sammanlagt med 0,2 %.

Förädlingsvärdet inom textilvarutillverkningen sjönk med 9,2 % och med 6 % inom tillverkningen av läder och pälskinn. Inom tillverkningen av kläder ökade förädlingsvärdet med 3,3 % och inom skotillverkningen med 11,2 %.

Enligt Statistikcentralens förhandsberäkningar ökade volymen av industriproduktionen med 1,0 %. År 1985 var ökningen 3,4 %. Inom tevanakeindustrin sjönk volymen med 4,7 %.

Vuonna 1986 puuvillakankaiden toimitusten arvo oli 484,8 milj.markkaa. Tuonti oli 516,2 milj. markkaa ja vienti 106,4 milj. markkaa. Kotimainen tarjonta (toimitukset+tuonti-vienti) oli 894,5 milj. markkaa.

Neulepuseroiden yms. toimitusten arvo oli 313,4 milj. markkaa, tuonti oli 308,8 milj. markkaa ja vienti 99,3 milj. markkaa. Kotimainen tarjonta oli 522,9 milj. markkaa.

Päällystakkien, ulkoilujakkujen, anorakkien yms. toimitusten arvo oli 1,2 miljardia markkaa, tuonti oli 105,2 milj. markkaa ja vienti 953,5 milj. markkaa. Kotimainen tarjonta oli 317,9 milj. markkaa.

Jalkineiden toimitusten arvo oli 1,3 miljardia markkaa, tuonti oli 429,7 milj. markkaa ja vienti 901,7 milj. markkaa. Kotimainen tarjonta oli 840,6 milj. markkaa.

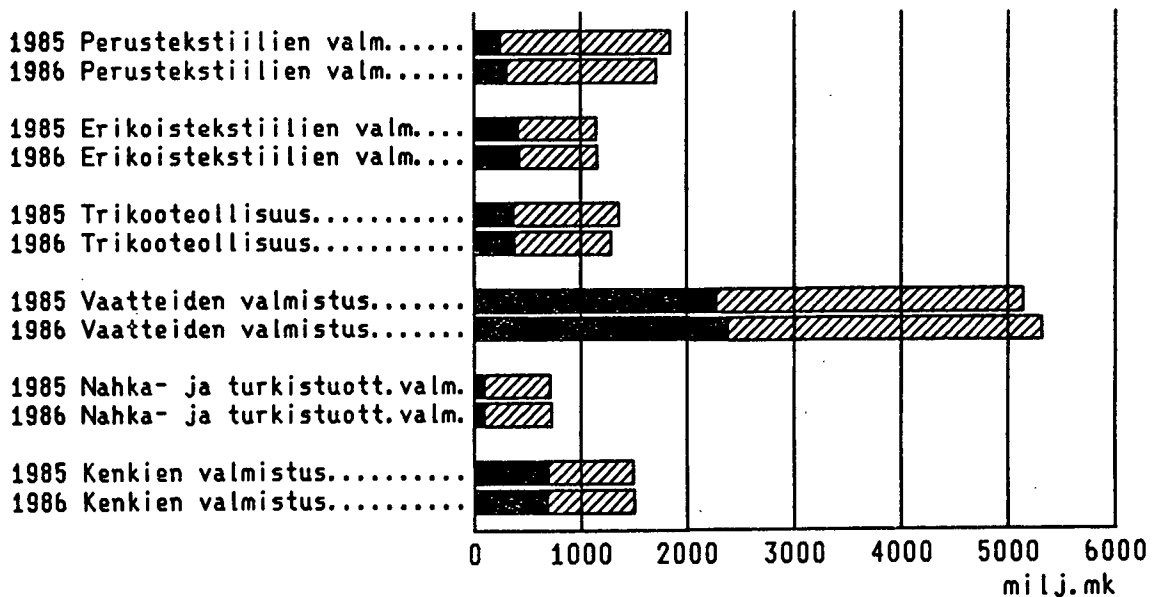
Värdet av leveranserna av bomullstyger var 484,8 milj. mark år 1986. Importen var 516,2 milj. mark och exporten 106,4 milj. mark. Det inhemska utbudet (leveranser+import-export) av bomullstyger var 894,5 milj. mark.

Värdet av leveranserna av tröjor mm. var 313,4 milj. mark, importen var 308,8 milj. mark och exporten 99,3 milj. mark. Det inhemska utbudet var 522,9 milj. mark.

Leveranserna av överrockar, friluftsjackor, anoracker, kostymer mm. var 1,2 miljader mark. Importen var 105,2 milj. mark och exporten 953,5 milj. mark. Det inhemska utbudet var 317,9 milj. mark.

Leveranserna av skodon var 1,3 miljader mark, importen 429,7 milj. mark och exporten 901,7 milj. mark. Det inhemska utbudet var 840,6 milj. mark.

TEVANAKE-teollisuuden toimitukset vientiin ja kotimaahan vuosina 1985 ja 1986



Työvoiman määrä väheni edelleen

Arbetskraften minskade alltjämt

Tevanake-teollisuuden henkilöstön määrä on vähentynyt jo useita vuosia. Vuonna 1986 henkilöstön määrä tevanake-teollisuudessa oli 51603 eli 7,2 % vähemmän kuin edellisenä vuonna. Koko teollisuudessa henkilöstön määrä väheni keskimäärin 3,9 %.

Tekstiilien valmistuksessa henkilökunta väheni 8,3 % ja vaatteiden valmistuksessa 6,4 %. Nahka- ja turkistuotteiden valmistuksessa vähennyistä oli 6,5 % ja kenkien valmistuksessa 8,2 %.

Työtunneilla mitattuna tevanake-teollisuuden työpanos väheni vuonna 1986 8,6 %.

Tekstiiliteollisuuden maksamien palkkojen summa väheni 4,4 % ja oli 921 miljoonaa markkaa. Sen sijaan vaateusteollisuudessa palkat kasvoivat 0,3 %. Nahka- ja turkistuotteiden valmistuksessa palkkasumma kasvoi 3,9 %:lla. Kenkien valmistuksessa palkat laskivat 1,7 %.

Tevanake-teollisuuden sosiaalikulut kasvoivat 1 % vuonna 1986.

Antalet anställda inom tevanake-industrin har minskat redan under flera års tid. Antalet anställda inom tevanake-industrin var 51603 år 1986, dvs. 7,2 % mindre än året förut. Antalet anställda inom industrin minskade i medeltal med 3,9 %.

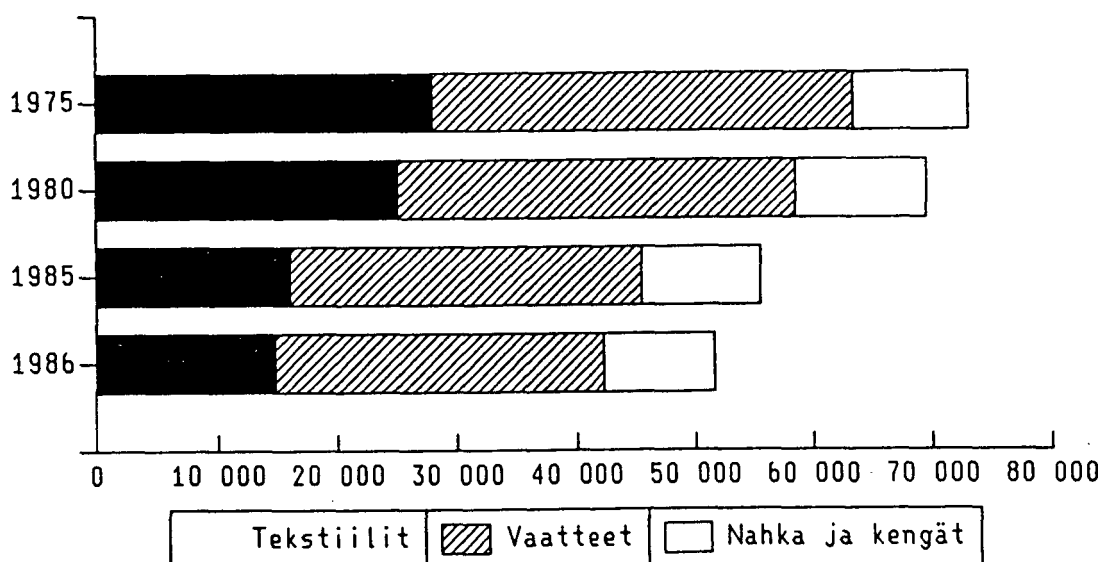
Inom textilvarutillverkningen minskade personalen med 8,3 % och inom tillverkningen av kläder med 6,4 %. Inom tillverkningen av läder och pälskinn minskade personalen med 6,5 % och inom skottillverkningen med 8,2 %.

Mätt med arbetstimmar minskade arbetsinsatsen inom tevanake-industrin med 8,6 % år 1986.

Totalbeloppet för de löner som utbetalats inom textilvarutillverkningen sjönk med 4,4 % och var 921 miljoner mark. Däremot steg lönerna inom tillverkningen av kläder med 0,3 %. Inom tillverkningen av läder och pälskinn steg lönerna med 3,9 %. Inom skottillverkningen sjönk lönerna med 1,7 %.

Socialkostnaderna steg med 1 % år 1986 inom tevanake-industrin.

Henkilöstön määrä TEVANAKE-teollisuudessa vuosina 1975-86



Tevanake-teollisuuden investoinneissa kasvua vuonna 1986

Investeringarna inom textilindustrin ökade år 1986

Aineellisen käyttöomaisuuden hankintamenot eli investoinnit kasvoivat tevanake-teollisuudessa 37,5 % ja olivat 335,7 milj. markkaa.

Tekstiilien valmistuksessa investoinnit olivat 170,9 milj. markkaa, vaatteiden valmistuksessa 116,1 milj. markkaa ja nahka- ja turkistuotteiden valmistuksessa 20,9 milj. markkaa sekä kenkien valmistuksessa 27,2 milj. markkaa.

Tevanake-teollisuudessa muiden talonrakennusten investoinnit olivat 66,8 milj. markkaa.

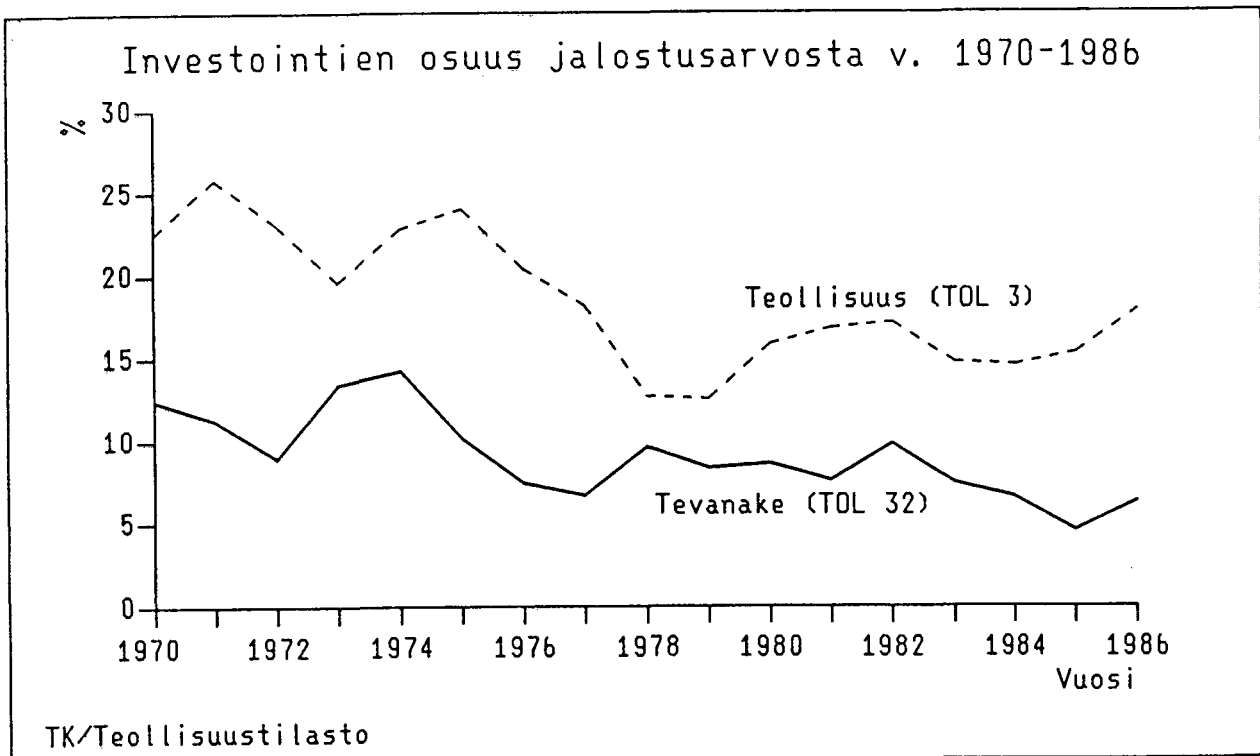
Koneiden, laitteiden ja kalustojen investoinnit olivat tevanake-teollisuudessa 254,8 milj. markkaa. Tästä oli tekstiilien valmistuksen kone- ja laiteinvestointien osuus 141,7 milj. markkaa.

Anskaffningsutgifterna för de materiella anläggningstillgångarna, dvs. investeringarna inom tevanake-industrin ökade med 37,5 % och var 335,7 milj. mark.

Inom textilvarutillverkningen var investeringarna 170,9 milj. mark, inom tillverkningen av kläder 116,1 milj. mark och inom tillverkningen av läder och pälskinn 20,9 milj. mark samt inom skottillverkningen 27,2 milj. mark.

Inom tevanake-industrin var investeringarna för andra husbyggnader 66,8 milj. mark.

Inom tevanake-industrin var investeringarna för maskiner, apparater och inventarier 254,8 milj. mark. Av detta var maskin- och apparatinvesteringarnas andel inom textilvarutillverkningen 141,7 milj. mark.



Tuotantokustannukset pienevät vuonna 1986

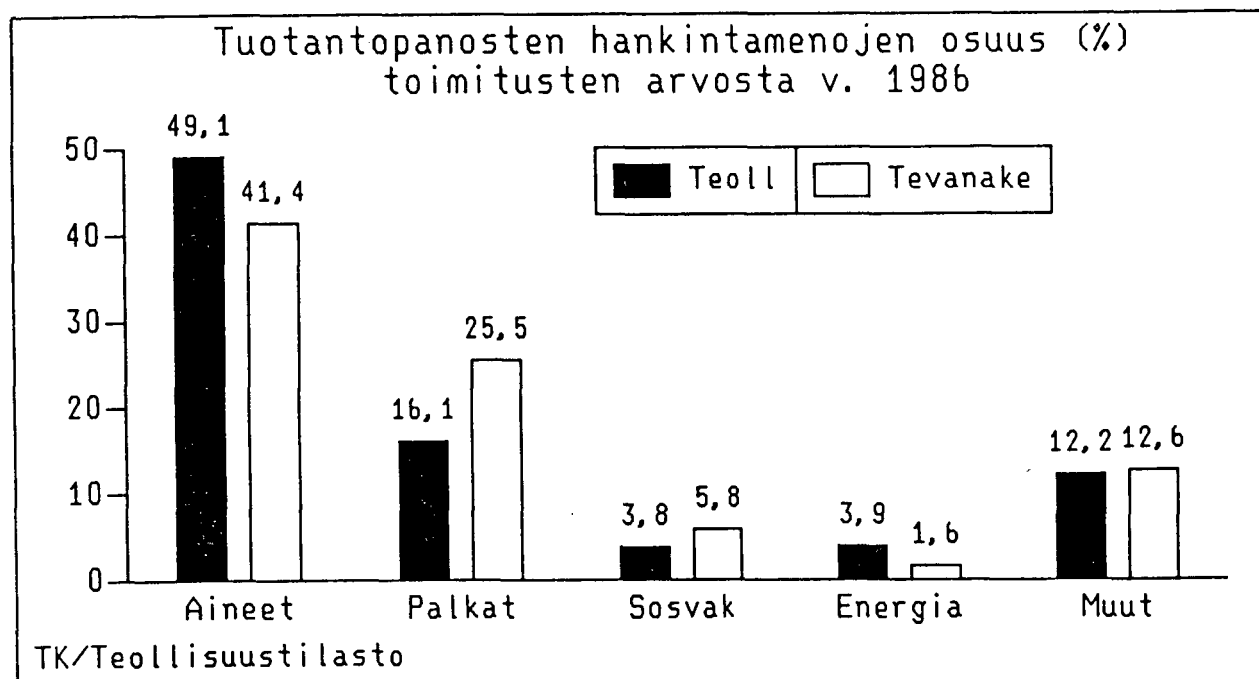
Produktionskostnaderna minskade år 1986

Tevanake-teollisuuden aineiden ja tarvikkeiden sekä energian hankintamenot pienevät vuonna 1986. Energian hankintamenot pienevät lähes 20 % ja aineiden ja tarvikkeiden hankintamenot pienevät 5,2 %. Tuotantopanosten hankintamenot yhteensä tevanake-teollisuudessa pienevät 2,4 %.

Tekstiilien valmistuksessa aineiden ja tarvikkeiden hankintamenot pienevät 10,3 %, vaatteiden valmistuksessa 0,3 % sekä kenkien valmistuksessa 8,6 %. Sen sijaan nahka- ja turkistuotteiden valmistuksessa hankintamenot kasvoivat 1 %.

Anskaffningsutgifterna för ämnen, varor och energi minskade inom tevanake-industrin år 1986. Anskaffningsutgifterna för energi minskade med närmare 20 % och anskaffningsutgifterna för ämnen och varor minskade med 5,2 %. Sammanlagt minskade anskaffningskostnaderna för produktionsinsatser med 2,4% inom tevanake-industrin.

Anskaffningsutgifterna för ämnen och varor minskade med 10,3 % inom textilvarutillverkningen, med 0,3 % inom tillverkningen av kläder samt med 8,6 % inom skotillverkningen. Däremot ökade anskaffningsutgifterna för ämnen och varor med 1% inom tillverkningen av läder och pälskinn.



Varastojen arvo pieneni

Lagervärdet minskade.

Tevanake-teollisuudessa varastojen arvo pieneni vuoden alusta 5,1 % ja oli vuoden 1986 lopussa 2,7 miljardia markkaa.

Tekstiilien valmistuksessa varastojen arvo pieneni raaka-aineiden ja tarvikkeiden osalta vuoden alusta 14,5 % ja oli vuoden lopussa 498 milj. markkaa.

Vaatteiden valmistuksessa raaka-ainevarastojen arvo oli 10,6 % pienempi kuin vuoden alussa ja oli 528 milj. markkaa vuoden lopussa.

Nahka- ja turkistuotteiden valmistuksessa raaka-ainevarastojen arvo pieneni 21,8 % ja oli vuoden lopussa 102 milj. markkaa.

Kenkien valmistuksessa vähennystä oli 17 % ja arvo oli 160,5 milj. markkaa.

Valmisteverastojen arvo laski tekstiilien valmistuksessa 3 % vuoden alusta ja oli vuoden lopussa 400,3 milj. markkaa. Vaatteiden valmistuksessa valmisteverastojen arvo laski samoin n. 3 % ja oli 427,2 milj. markkaa. Sen sijaan nahka- ja turkistuotteiden valmistuksessa valmisteverastojen arvo kasvoi vuoden alusta 10,9 % ja oli vuoden lopussa 48,9 milj. markkaa. Samoin kenkien valmistuksessa valmisteverastojen arvo kasvoi 10 % ja oli vuoden lopussa 146,9 milj. markkaa.

Värdet av tevanake-industrins lager minskade med 5,1 % från början av året och var 2,7 miljader mark i slutet av år 1986.

Inom textilvarutillverkningen minskade lagervärdet för råmaterial och varor med 14,5% från början av året och var 498 milj. mark vid årets slut. Inom tillverkningen av kläder var värdet av råmateriallager 10,6 % mindre än i början av året, dvs. 528 milj. mark i slutet av året. Lagervärdet för råmaterial sjönk med 21,8% inom tillverkningen av läder och pälskinn och var 102 milj. mark i slutet av året. Inom skottillverkningen sjönk lagervärdet för råmaterial med 17 % och var 160,5 milj. mark i slutet av året.

Inom textilvarutillverkningen sjönk värdet av produktlager med 3 % från början av året och var 400,3 milj. mark vid årets slut. Inom tillverkningen av kläder sjönk lagervärdet med 3 % och var 427 milj. mark. Inom tillverkningen av läder och pälskinn ökade värdet av produktlager däremot med 10,9 % från början av året och var 48,9 milj. mark vid årets slut. Värdet av produktlager ökade med 10 % inom skottillverkningen och var 146,9 milj. mark i slutet av året.

ENNAKKOTILASTO PERUSTUU NÄYTTEESEEN FÖRHANDSSTATISTIKEN BASERAR SIG PÅ URVAL

Nyt julkaistut ennakkotiedot on saatu teollisuustilastoon kerätystä vuositilaston aineistosta. Kun koko vuositilaston aineistoa ei ole vielä ehditty käsitellä, on käytetty näytettä. Näytteen peittävyys tevanake-teollisuudessa tuotannon bruttoarvon mukaan laskettuna on 82,9 % ja henkilökunnan mukaan laskettuna 81,1 %.

Näytteeseen kuulumattomien toimipaikkojen toiminnan on arvioitu muuttuneen edellisestä vuodesta samassa suhteessa kuin samaan toimialaan kuuluvien tutkittujen toimipaikkojen luvut. Vastaavalla menetelmällä laaditut teollisuuden ennakkotilastot aikaisemmilta vuosilta ovat olleet varsin tyydyttäviä.

De förhandsuppgifter som här publiceras har erhållits ur det material som insamlats för industristatistikens årsstatistik. Då hela årsstatistikmaterialet ännu inte behandlats har ett urval använts. Urvalets täckning är 98,5 % inom metallframställningen och 89,1 % inom verkstadsvarutillverkningen räknat enligt produktionens bruttovärde. Urvalets täckning räknat enligt antalet anställda är 97,8 % inom metallframställningen och 86,8 % inom verkstadstillverkningen.

Verksamheten vid de arbetsställen, som inte ingår i urvalet, antas ha förändrats i samma proportion som de arbetsställen som undersökts inom samma bransch. Den förhandsstatistik för industrin, som utarbetats för tidigare år enligt samma metod, har visat sig tillfredsställande.

TIETOSISÄLTÖ UUSITTU INNEHÄLLET REVIDERAT

Vuoden 1986 teollisuuden vuositiedustelun tietosisältö on uudistettu.

Tuotannon arvotiedot on korvattu toimitusten arvotiedoilla. Tuotantopanosten käytön arvotiedot on korvattu tuotantopanosten hankintojen arvotiedoilla.

Julkaistavissa tiedoissa kuvataan teollisuusyritysten toimipaikkojen toimintaa mahdollisimman täydellisesti. Toimitustiedot julkaistaan koskien kaikkia toimipaikan toimituksia ja tuotantopanosten hankintamenot yhteensä sisältävät sekä teolliset että ei-teolliset tuotantopanosten hankintamenot. Teollinen bruttoarvo ja jalostusarvotieto korvataan kokonaisbruttoarvoa ja kokonaisjalostusarvoa kuvaavilla tiedoilla.

Uppgiftsinnehållet i 1986 års förfrågan har reviderats.

Värdeuppgifter om produktionen har ersatts med värdeuppgifter om leveranser. Värdeuppgifter om använda produktionsinsatser har ersatts med värdeuppgifter om anskaffning av produktionsinsatser.

I de publicerade uppgifterna beskrivas verksamheten vid industriföretagens arbetsställen så fullständigt som möjligt. Uppgifterna om leveranserna utges gällande alla leveranser och uppgifter om anskaffningskostnaderna omfattas industriella och icke-industriella anskaffningskostnaderna. Industriella bruttovärdet och förädlingsvärdet har ersatts med totalbruttovärdet och totalförädlingsvärdet.

Taulu/Tabell 1.

Henkilöstön määrä, tehdyt työtunnit ja palkat vuonna 1986 sekä %-muutokset edellisestä vuodesta, ennakkotietoja.
 Antal personalen, utförda arbetstimmar och löner år 1986 samt %-förändringar från föregående år, förhandsuppgifter.
 Number of personnel, hours worked and wages and salaries in 1986 and %-changes since the preceding year, preliminary data.

	Yhteensä		Siitä työntekijät		Palkat Löner 1000 mk
	Summa Luku Antal	%	Därav arbetare Tunnit Timmar 1000 h	Sos-kulut Soc-kost. 1000 mk	
3 Teollisuus Tillverkning	476625 -3,9	%	803956 -4,5	37468025 2,6	23523111 1,4
32 Tekstiiil, vaatt. ja nahkat. valm. Textiil-, beklädn-, o.lädervarutillv.%	51603 -7,2	%	84571 -8,6	2972551 -1,3	2226995 -1,7
321 Tekstiilien valmistus Textiilvarutillverkning	14737 -8,3	%	23963 -11,0	921202 -4,4	652135 -5,1
3211 Tekstiil. kehruu, kudonta ja viim. Garn- o. vävnadstiltv, textilberedn.%	5110 -13,5	%	8365 -15,2	346199 -10,2	24193€ -11,0
3212 Tekstiiliompelu Textilsömnad	972 -2,0	%	1636 -4,3	56242 2,2	43050 3,6
3213 Trikootuotteiden valmistus Trikoovarutillverkning	6051 -4,5	%	9643 -8,9	351956 -1,2	254387 -1,8
3214 Mattojen valmistus Tillverkning av mattor	563 -15,1	%	931 -16,1	28365 -5,5	23717 -3,6
3215 Köysien, sidenar. ja verkkojen valm. Tillverkning av rep, snören och nät %	274 -3,2	%	365 -9,0	11790 -2,2	8195 -4,5
3219 Muu tekstiilitavaroitten valmistus Övrig textilvarutillverkning	1800 -4,5	%	3055 -5,8	127745 2,8	82323 0,6
322 Vaatteiden valmistus Tillverkning av kläder	27545 -6,4	%	44758 -8,0	1523954 0,3	1156977 -0,1
323 Nahka-, turkis- yms. tuotteiden valm Tillv. av läder, pälskinn m.m.	2399 -6,5	%	3933 -7,4	142578 3,9	106881 5,0
3231 Nahan valmistus Lädertillverkning	1271 -5,0	%	2098 -3,7	82623 9,7	61735 12,4
3232 Turkisten muokkaus Pälsberedning	313 -5,7	%	511 -8,6	18615 -4,5	15481 -1,9
3233 Laukkujen yms. nahkateosten valm. Tillv. av väskor o.d. lädervaror	814 -9,3	%	1320 -12,6	41237 -2,6	29642 -4,8
324 Kenkien valmistus Skotillverkning	6909 -8,2	%	11911 -6,3	384760 -1,7	311480 -1,9

Taulu/Tabell 2

Teollisuustuotannon indeksi (1980=100), toimitusten arvo, bruttoarvo, kustannukset yhteensä ja jalostusarvo vuonna 1986 sekä %-muutokset edellisestä vuodesta, ennakkotietoja.
 Index for industrial production (1980=100), värde av leveranser, bruttovärde och förädlingsvärde år 1986 samt %-förändringar från föregående år, förhandsuppgifter.
 Index of industrial production (1980=100), value of shipments, gross value of production, total costs of production and value added in 1986 and %-changes since the preceding year, preliminary data.

Toimiala (TOL) Näringsgren (NI)	Tuotannon indeksi Index för pro- duktion	1980=100	Toimitukset Leveranser		Vienti-Export		Tuotannon bruttoarvo		Kustannukset yhteensä		Jalostusarvo Förädlings- värde	
			1000 mk	1000 mk	1000 mk	1000 mk	1000 mk	1000 mk	1000 mk	1000 mk	1000 mk	1000 mk
3 Teollisuus Tillverkning	%	116,62	233123615	72995659	232328067	156591645	75016163					
		0,96	-3,4	-2,3	-4,0	-4,4	-6,2					
32 Tekstiil, vaatt. ja nahkat. valm. Textil-, beklädn-, o.lädervarutillv.%	%	91,59	11681221	4289664	11760026	6813738	4835681					
		-4,69	-0,2	4,4	1,7	2,1	-0,8					
321 Tekstiilien valmistus Textilvarutillverkning	%	74,65	4135409	1119373	4136176	2473239	1608024					
		-7,13	-5,0	7,9	-4,4	-3,4	-9,2					
3211 Tekstiil. kehruu, kudonta ja viim. Garn- o. vävnadstillv, textilberedn.%	%	72,83	1713451	309683	1706859	1155723	548940					
		-6,46	-7,1	26,5	-7,9	-3,6	-20,9					
3212 Tekstiiliompelu Textilsömnad	%	124,70	303508	51984	306670	157097	141648					
		-7,33	-1,0	-9,0	-0,3	-6,6	-5,6					
3213 Trikootuotteiden valmistus Trikoavarutillverkning	%	61,13	128092	377542	1293784	652848	589872					
		-9,90	-5,8	2,3	-3,5	-4,1	-5,1					
3214 Mattojen valmistus Tillverkning av mattor	%	84,13	131597	48634	127524	79280	47141					
		-13,32	-3,0	-5,3	-1,6	-4,6	-4,2					
3215 Köysien, sidenar. ja verkkojen valm. Tillverkning av rep, snören och nät %	%	73,06	41389	-	40954	23019	21401					
		-9,75	-2,8	-	-1,3	-0,2	-10,2					
3219 Muu tekstiilitavaroitten valmistus Övrig textilvarutillverkning	%	118,49	678394	324007	680153	408250	268031					
		-0,35	2,3	6,3	3,7	0,6	15,4					
322 Vaatteiden valmistus Tillverkning av kläder	%	101,74	5314096	2383813	5338814	2911356	2392330					
		-3,24	3,3	4,7	5,4	7,6	3,3					
323 Nahka-, turkis- yms. tuotteiden valm Tillv. av läder, pälskinn m.m.	%	103,12	729960	94796	768084	532369	219663					
		-3,42	2,1	-1,4	5,9	11,1	-6,0					
3231 Nahan valmistus Lädertillverkning	%	112,76	509437	47435	545389	411072	126201					
		-1,82	3,5	6,5	8,4	14,9	-13,2					
3232 Turkisten muokkaus Pälsberedning	%	102,86	68576	18903	68396	37507	29995					
		2,99	2,5	-12,4	2,6	-5,5	10,2					
3233 Laukkujen yms. nahkateosten valm. Tillv. av väskor o.d. lädervaror	%	88,42	151284	28557	153645	82723	63211					
		-8,92	-3,1	-4,9	-1,1	1,1	3,4					
324 Kenkien valmistus Skotillverkning	%	108,64	1505062	690261	1524404	902609	616246					
		-4,08	0,8	-0,9	5,5	-2,4	11,2					

Taulu/Tabell 3

Ennakkotietoja eräiden tuotteiden toimituksista, tuonnista, viennistä ja kotimaisesta tarjonnasta v. 1986.
 Leveranser, import, export och inhemskt utbud av vissa produkter år 1986, förhandsuppgifter.
 Shipments, import, export and domestic supply of certain products in 1986, preliminary data.

Tavaralaji Varuslag	Mitta- yksikkö Mått- enhet	Toimitukset Leveranser Määrä Mängd	Arvo Värde 1000 mk	Tuonti-Import Määrä Mängd	Arvo Värde 1000 mk	Vienti-Export Määrä Mängd	Arvo Värde 1000 mk	Kotim. tarjonta Inhemskt utbud Määrä Mängd	Arvo Värde 1000 mk
321A Lanka katkomattomista tekokuuduista Garn av icke avskurna konstfibrer	t	3638	111405	12026	287431	1027	36676	14637	362160
321B Kankaat katkomattomista tekokuuduista Tyger av icke avskurna konstfibrer	t	2919	162532	4298	230596	732	37357	6485	355771
321C Villalanka Ullgarn	t	1622	95321	1248	78771	388	19604	2482	154488
321D Villakankaat Ylletyger	t	717	92743	1608	134410	64	7269	2261	219884
321E Puuvillalanka Garn av bomull	t	5994	160486	6484	137698	188	11124	12290	287060
321F Puuvillakankaat Tyger av bomull	t	10392	484809	11370	516180	1954	106388	19808	894601
321G Lanka katkotuista tekokuuduista Garn av avskurna konstfibrer	t	2696	117572	5073	169071	611	31904	7158	254739
321H Kankaat katkotuista tekokuuduista Tyger av avskurna konstfibrer	t	1074	113767	5028	336684	372	25825	5730	424626
321I Matot Mattor	t	2788	111385	4052	124132	1906	56912	4934	178605
321J Kuitukangas ja kuitukangastuotteet Fiberduk samt varor av sådan duk	t	12026	250740	2825	76689	12243	202013	2608	125416
321K Muovilla kyllästetyt tai päällystetyt teks- tiilikudelmät Textilvävnader, impregnerade eller över- dragna med med plast	t	3376	117552	2568	100975	592	18535	5352	199992
321L Tekniset tekstiilit Tekniska textilvaror	t	•	279403	728	219259	555	113018	•	385644
321M Neulokset Trikväv	t	4607	284169	2187	111987	1647	76873	5147	319283
321N Sukat Strumpor och sockor	1000 par	22391	107236	-	50051	-	18964	•	138323
321O Sukkahousut Strumpbyxor	1000 kpl 1000 st	21500	120404	-	56271	-	51311	•	125364
321P Paidat, neuletta Skjortor, av trikä	1000 kpl 1000 st	3195	78638	-	73488	-	10490	•	141636

Taulu/Tabell 3

Ennakkotietoja eräiden tuotteiden toimituksista, tuonnista, viennistä ja kotimaisesta tarjonnasta v. 1986.
Leveranser, import, export and inhemskt utbud av vissa produkter år 1986, förhandsuppgifter.
Shipments, import, export and domestic supply of certain products in 1986, preliminary data.

Tavaralaji Varuslag	Mitta- yksikkö Mått- enhet	Toimitukset		Tuonti-Import		Vienti-Export		Kotim. tarjonta	
		Leveranser Määrä Mängd	Arvo Värde 1000 mk	Määrä Mängd	Arvo Värde 1000 mk	Määrä Mängd	Arvo Värde 1000 mk	Inhemskt utbud Määrä Mängd	Arvo Värde 1000 mk
3210 Yövaatteet, neuletta Natkläder, av triká	1000 kpl 1000 st	1581	61922	-	28666	-	15769	•	74819
321R Muut neulealusvaatteet, miesten ja poikien Andra underkt., av triká, för män och gossar	1000 kpl 1000 st	4013	84595	-	27610	-	14046	•	98159
321S Muut neulealusvaatteet, naisten, tyttöjen ja pikkulasten Andra underkläder, av triká, för kvinnor, flickor och småbarn	1000 kpl 1000 st	3291	38032	-	53539	-	6916	•	84655
321T Miesten ja poikien neulepuserot yms. Tröjor mm., för män och gossar	1000 kpl 1000 st	1898	123682	-	123744	-	28047	•	219379
321U Naisten ja tyttöjen neulepuserot yms. Tröjor mm., för kvinnor och flickor	1000 kpl 1000 st	3318	189744	-	185051	-	71283	•	303512
321V Naisten ja tyttöjen neuleleningit, -hameet ja -puvut Klänningar, kjolar och dräkter för kvinnor, av triká	1000 kpl 1000 st	2176	245622	-	30391	-	317659	•	-41646
321X Vuodeliina vaatteet, pöytäliinat, pyyheliinat, ikkunaverhot yms. Sänglinne, bordslinne, toalett- och kökshand- dukar, gardiner osv.	1000 kpl 1000 st	4284	156073	•	114716	•	41890	•	228899
322A Vaatteet ja vaatetustarvikkeet nahasta tai tekonahasta Kläder och tillbehör till kläder, av läder eller konstläder		•	211412	•	87468	•	90786	•	208094
322B Turkisvaatteet Pälskläder	kpl/st	92922	173991	-	41698	-	120462	•	95227
322C Miesten ja poikien päällystakit, ulkoilujakut ja anorakit, kangasta Överrockar, friluftsjackor och anoracker för män och gossar, av tyg	1000 kpl 1000 st	3509	637080	-	20319	-	171002	•	486397
322D Miesten ja poikien puvut, irtotakit ja jakut, kangasta Kostymer, kavajjer, blazrar och jackor, för män och gossar, av tyg	1000 kpl 1000 st	1667	528790	-	84935	-	782466	•	-168741
322E Miesten ja poikien pitkät housut, kangasta Långa byxor, för män och gossar, av tyg	1000 kpl 1000 st	4739	463340	-	123072	-	205976	•	380436

Taulu/Tabell 3

Ennakkotietoja eräiden tuotteiden toimituksista, tuonnista, viennistä ja kotimaisesta tarjonnasta v. 1986.
Leveranser, import, export och inhemskt utbud av vissa produkter år 1986, förhandsuppgifter.
Shipments, import, export and domestic supply of certain products in 1986, preliminary data.

Tavaralaji Varuslag	Mitta- yksikkö Mått- enhet	Toimitukset Leveranser			Tuonti-Import			Vienti-Export			Kotim. tarjonta Inhemskt utbud		
		Määrä Mängd	Arvo Värde 1000 mk	Määrä Mängd	Arvo Värde 1000 mk	Määrä Mängd	Arvo Värde 1000 mk	Määrä Mängd	Arvo Värde 1000 mk	Määrä Mängd	Arvo Värde 1000 mk		
322F Naisten,tyttöjen ja pikkulasten päällystakit, ulkoilujakut ja anorakit, kangasta Överrockar, friluftsjackor och anoracker för kvinnor, flickor och småbarn, av tyg	1000 kpl 1000 st	3858	787485	-	95688	-	589170	-	294003				
322G Naisten, tyttöjen ja pikkulasten puvut, kangasta Dräkter, för kvinnor, flickor och småbarn, av tyg	1000 kpl 1000 st	511	86614	-	20925	-	120237	-	-12698				
322H Leningit ja hameet, kangasta Klänningar och kjolar, av tyg	1000 kpl 1000 st	2347	329168	-	69862	-	90790	-	308240				
322I Naisten, tyttöjen ja pikkulasten puserot, kangasta Blusar för kvinnor, flickor och småbarn, av tyg	1000 kpl 1000 st	1289	144377	-	101992	-	49534	-	196835				
322J Naisten,tyttöjen ja pikkulasten pitkät housut, kangasta Långa byxor för kvinnor,flickor o. småbarn, av tyg	1000 kpl 1000 st	3860	374226	-	109834	-	147635	-	336425				
322K Miesten ja poikien paidat, kangasta Skjortor för män och gossar, av tyg	1000 kpl 1000 st	995	70296	-	83305	-	5155	-	148446				
322L Hatut ja muut päähineet Hattar och andra huvudbonader	1000 kpl 1000 st	2455	95719	-	37745	-	39004	-	94460				
323A Naudannahka ja hevoseläinten nahka, muokattu Läder av nötkreatur eller av hästdjur			448861	•	192038	•	46271	•	594628				
323B Käsilaukut, nahkaa tai tekonahkaa Handväskor, av läder eller konstläder	1000 kpl 1000 st	190	31652	-	5702	-	13874	-	23480				
324A Jalkineet (paitsi kumi- ja muovijalkineet) Skodon (icke skodon av gummi eller plast)	1000 par	9978	1312614	-	429726	-	901702	-	840638				
324B Jalkineiden osat, ei metalliset Delar till skodon, icke av metall			154738	•	40502	•	28971	•	166269				

Taulu/Tabell 4.

Tuotantopanosten hankintamenot vuonna 1986 sekä %-muutokset edellisestä vuodesta, ennakkotietoja.
 Anskaffningskostnader av produktionsinsatser år 1986 samt %-förändringar från föregående år, förhandsuppgifter.
 Acquisition costs of inputs in 1986 and %-changes since the preceding year, preliminary data.

Toimiala (TOL) Näringsgren (NI)	Energia-Energi		Sähkö-Elekt-		Lämpö-Värme		Aineet-Ämnen		Pakkaus-		Muut Andra	Yhteensä Summa
	Yhteensä Summa	Poltto- aineet Bränslen	Elekt- ricitet	Yhteensä Summa	Raaka- aineet Råämnen	Pakkaus- aineet Förpackn.						
3 Teollisuus Tillverknng	9066467 -18,8	2247512 -29,1	4318020 -8,8	2494731 -23,4	114404119 -7,9	110843349 -8,2	3563981 3,4	28506702 3,5	152181228 -6,6			
32 Tekstiil, vaatt. ja nahkat. valm. Textil-, beklädn-, o. lädervarutillv. %	192102 -19,8	64999 -39,0	92445 -4,4	34128 -6,3	4830712 -5,2	4731231 -5,2	99476 -3,1	1466862 9,0	6521524 -2,4			
321 Tekstiilien valmistus Textilvarutillverknng	112573 -23,5	32488 -47,6	51686 -8,3	27364 -5,2	1735110 -10,3	1687990 -10,3	47131 -8,5	505186 6,0	2359749 -7,7			
3211 Tekstiil. kehruu, kudonta ja viim. Garn- o. vävnadstllv, textilberedn. %	61934 -26,1	11410 -61,0	25314 -13,8	24502 -2,6	776272 -9,8	760056 -9,9	16205 -5,7	252294 8,1	1091015 -7,4			
3212 Tekstiiliompelu Textilsömnad	3381 -8,0	1936 -17,3	1344 6,6	66 -8,3	128448 -7,1	124675 -7,3	3778 -0,0	21951 6,6	154908 -4,7			
3213 Trikootuotteiden valmistus Trikávarutillverknng	27251 -24,8	12833 -38,4	13542 -3,0	949 -33,8	452742 -9,7	435989 -10,0	16687 -1,3	151127 -6,7	630278 -9,9			
3214 Mattojen valmistus Tillverknng av mattor	3003 -23,3	1624 -32,0	1271 -14,2	109 127,1	46738 -20,4	45843 -20,5	895 -13,9	24850 30,1	76384 -6,5			
3215 Köysien, sidenar. ja verkkojen valm. Tillverknng av rep, snören och nät %	1593 -0,4	191 -17,7	1400 2,3	-	17590 2,3	16757 2,9	850 -6,3	179 -88,6	21648 6,3			
3219 Muu tekstiilitavaroiden valmistus Övrig textilvarutillverknng	15455 -14,2	4737 -31,7	8978 0,8	1736 -19,7	318558 -10,7	309845 -10,2	8698 -25,8	55616 39,2	390614 -5,8			
322 Vaatteiden valmistus Tillverknng av kläder	49298 -14,2	19428 -25,2	25058 -1,9	4926 -16,8	1947635 -0,3	1917966 -0,3	29677 5,4	791021 9,6	2801753 2,6			
323 Nahka-, turkis- yms. tuotteiden valm. Tillv. av läder, pälskinn m.m. %	15180 -18,7	7602 -35,7	7050 12,0	625 12,2	440469 0,9	439246 0,9	1221 -3,0	35358 20,0	492364 1,6			
3231 Nahan valmistus Lädertillverknng	11009 -18,3	5373 -37,1	5326 13,7	196 -20,6	347400 4,7	347050 4,6	349 27,4	14621 25,8	373871 4,7			
3232 Turkisten muokkaus Pälsberedning	1877 -22,9	1011 -38,1	903 12,6	-	33368 -5,6	33135 -5,5	223 -26,2	2682 51,4	38251 -3,3			
3233 Laukkujen yms. nahkateosten valm. Tillv. av väskor o.d. lädervaror %	2300 -16,8	1219 -25,8	814 0,4	253 -18,4	59261 -14,5	58618 -14,6	648 -5,1	17739 10,3	79710 -9,6			
324 Kenkien valmistus Skotillverknng	14896 -8,6	5152 -23,6	8747 3,0	1070 0,5	706581 -8,6	685129 -8,8	21460 -1,1	138689 17,0	866121 -4,6			

Taulu/Tabell 5
Ennakkotietoja investoinneista v. 1986.
Investeringar år 1986, förhandsuppgifter.
Investments in 1986, preliminary data.

Toimiala (TOL) Näringsgren (NI)	Käyttöomai- suuden han- kinta yht. Anskaffning av anlägg- ning- tillgångar, sammaanlagt 1000 mk	Maa- ja vesi- alueet Jord- och vatten- områden	Asuin- raken- nukset Bostads- bygg- nader	Muut ta- lonraken- nukset Andra husbygg- nader	Koneet, laitteet ja kalusto Maskiner, apparater, inventarier	Kuljetus- välineet Transport- medel	Maa- ja vesirä- kennukset Anlägg- ningar	Muu aineel- linen käyt- töomaisuus Andra an- läggnings- tillgångar
3 Teollisuus Tillverkning	13533626 %	-970 -191,5	18159 -36,4	2640486 11,4	9790501 2,5	564509 15,3	351392 36,1	169941 1,2
32 Tekstiil-, vaatt. ja nahkat. valm. Textil-, beklädn-, o. lädervarutillv. %	335751 37,5	1008 428,3	-6376 -321,5	66802 233,1	254817 -3,2	20197 -13,3	26 -99,1	279 -88,6
321 Tekstiilien valmistus Textilvarutillverkning	170951 -12,2	121 136,7	-1694 -727,4	23743 45,5	141698 -15,7	6800 -27,8	27 -92,2	127 -75,3
3211 Tekstiil. kehruu, kudonta ja viim. Garn- o. vävnadstillv, textilberedn. %	90577 -10,1	-154 -613,3	-1414 -470,2	13289 -11,7	77519 -5,5	663 -79,2	-	809 1023,6
3212 Tekstiiliompelu Textilsömnad	2906 -68,6	-	-	881 -70,6	812 -85,4	323 -55,1	-	-
3213 Trikootuotteiden valmistus Trikoovarutillverkning	65256 100,7	275 510,4	65 157,5	13044 449,2	47789 83,1	2339 -40,8	27 -86,9	230 233,3
3214 Mattojen valmistus Tillverkning av mattor	1534 -1,2	-	-390	199 150,1	1234 -15,9	481 7,8	-	-
3215 Köysien, sidenar. ja verkkojen valm. Tillverkning av rep, snören och nät %	112 102,0	-	-	-	112 -88,5	-	-	-
3219 Muu tekstiilitavaroiden valmistus Övrig textilvarutillverkning	15795 -71,9	-	45 4400,0	1607 -50,6	13966 -73,1	1131 32,0	-	-912 -348,5
322 Vaatteiden valmistus Tillverkning av kläder	116174 6390,2	727 365,3	-5347 -1522,1	24588 131,9	78546 19,4	10391 15,1	-1 -100,0	1382 -11,7
323 Nahka-, turkis- yms. tuotteiden valm Tillv. av läder, pälsskinn m.m. %	20930 72,1	113 -53,9	113 352,0	8908 240,9	10735 39,6	1863 26,7	-	45 400,0
3231 Nahan valmistus Lädertillverkning	14403 127,8	27	37 -74,5	1670 49,6	7004 55,1	514 17,4	-	-
3232 Turkisten muokkaus Pälsberedning	3138 69,8	92 -54,9	76 163,3	450 -46,7	2300 154,1	220 1366,7	-	-
3233 Laukkujen yms. nahkateosten valm. Tillv. av väskor o.d. lädervaror %	3372 -15,5	-6 -114,6	-	687 5,2	1604 -29,3	969 -4,7	-	45 400,0
324 Kenkien valmistus Skotillverkning	27248 -23,7	-2 -103,8	552 -75,0	3760 -52,5	23484 7,8	1427 -57,7	-	-1320 -475,0

Taulu/Tabell 6

Vaihto-omaisuuden arvo 31.12.1986 sekä %-muutos vuoden alusta, ennakkotietoja.
 Värdet av omsättningsstillgångar 31.12.1986 samt %-förändringar från 1.1.1986, förhandsuppgifter.
 Value of current assets 31.12.1986 and %-changes since 1.1.1986, preliminary data.

Toimiala (TOL) Näringsgren (NI)	Vaihto-omaisuuden arvo ja sen %-muutos Värdet av omsättningsstillgångar samt %-förändring Yhteensä Poltto- Muut aineet Keskenkäi- Summa aineet ja tarvikkeet set työt 1000 mk Bränslen Andra ämnen Halvfärdiga och varor arbeten		Valmistet Produkter	Kauppa- tavarat Handels- varor		
	202485 -23,2	17351058 -17,4				
3 Teollisuus Tillverknig	36769426 -11,2	202485 -23,2	17351058 -17,4	6620065 -12,2	11053096 -1,1	1542722 8,7
32 Tekstiil-, vaatt. ja nahkat. valm. Textil-, beklädn-, o. lädervarutiilg	2732925 -5,1	1837 -48,7	1286667 -13,9	327283 12,8	1023824 -0,5	93314 50,8
321 Tekstiilien valmistus Textilvarutiilverknig	1097454 -8,2	1047 -60,2	497804 -14,5	138736 -14,7	400309 -3,0	59558 65,7
3211 Garn- o. vävnadstillv., textiilbered	444017 -11,1	311 -74,0	228357 -17,5	28842 -38,3	166723 7,8	19784 -0,9
3212 Tekstiiliompelu Textiilsömmad	63180 -1,9	27 8,0	32609 -8,1	932 -17,8	19009 -17,6	10603 125,9
3213 Trikootuotteiden valmistus Trikoovarutiilverknig	364413 -6,6	483 -46,4	159292 -6,3	66337 1,6	114594 -21,4	23707 196,8
3214 Mattojen valmistus Tillverknig av mattor	28254 -15,4	44 -65,1	9215 -21,0	1488 48,9	14567 -25,5	2940 177,1
3215 Köysien, sidenar. ja verkkojen val Tillverknig av rep, snören och nå	19598 13,3	5 -61,5	9066 -4,5	-	10527 35,2	-
3219 Muu tekstiilitavaroiden valmistus Övrig textilvarutiilverknig	182549 -5,9	163 -60,2	65311 -18,2	39926 -14,5	75089 14,8	2060 30,1
322 Vaatteiden valmistus Tillverknig av kläder	1105057 -3,0	361 2,0	527738 -10,6	120363 35,3	427286 -2,7	29309 41,2
323 Nahka-, turkis- yms. tuotteiden va Tillv. av läder, pälskinn m.m.	198623 1,5	303 -29,0	101590 -21,8	43767 161,1	48937 10,9	4026 -10,3
3231 Nahan valmistus Lädertillverknig	149219 3,5	231 -33,8	70772 -26,9	40688 193,5	37316 14,2	212 -55,9
3232 Turkisten muokkaus Pälsberedning	9024 3,2	43 -27,1	6568 17,1	270 -25,0	2116 -21,4	27 12,5
3233 Laukujen yms. nahkateosten valm. Tillv. av väskor o.d. lädervaror	40963 -4,2	27 28,6	24543 -9,7	2851 7,1	9460 6,7	4082 1,2
324 Kenkien valmistus Skotillverknig	332109 -5,2	119 -30,8	160518 -17,0	24380 8,7	146878 9,9	214 -66,0



PL-PB 504
00101 Helsinki-Helsingfors

Virkalähetys
Tjänsteförsändelse

SVT Suomen Virallinen Tilasto
Finlands Officiella Statistik
Official Statistics of Finland

Central Statistical
Office of Finland

Manufacturing
1988: 2

Tiedustelut - Förfrågningar:

Matti Lång
Heikki Pihlaja
Seija Kolehmainen
Puh-Tel 90-173 41

Julkaisujen myynti:

Försäljning:

Hinta — Pris

Tilastokeskus
PL 504
00101 Helsinki
Puh. (90) 173 41

Statistikcentralen
PB 504
00101 Helsingfors
Tel. (90) 173 41

25 mk

ISSN 0784-8226
= Teollisuus
ISSN 0785-0549