

Rahoitustilinpito 1999–2005

Finansräkenskaper 1999–2005



Rahoitustilinpito 1999–2005

Finansräkenskaper 1999–2005

Tiedustelut – Förfrågningar – Inquiries:

*Matti Okko
Kimmo Marttila
Marjatta Ropponen
Vesa Savolainen
Reetta Varjonen
(09) 17 341*

Suomen virallinen tilasto
Finlands officiella statistik
Official Statistics of Finland

Kansikuva – Pärmbild – Cover graphics: Jannis Mavrostomos

© 2006 Tilastokeskus – Statistikcentralen – Statistics Finland

*Tietoja lainattaessa lähteenä on mainittava Tilastokeskus.
Uppgifterna får lånas med uppgivande av Statistikcentralen som källa.
Quoting is encouraged provided Statistics Finland is acknowledged as the source.*

*ISSN 1795-5165
= Suomen virallinen tilasto
ISSN 0784-9672 (print)
ISBN 952-467-614-1 (print)
ISSN 1795-4886 (pdf)
ISBN 952-467-615-X (pdf)*

Alkusanat

Tilastokeskus julkaisee kansantalouden tilinpitoon kuuluvan rahoitustilinpidon. Tilasto on laadittu Euroopan kansantalouden tilinpitojärjestelmän (EKT 1995) mukaisena. Tässä julkaisussa on rahoitustilinpitotietoja vuosilta 1999–2005.

Rahoitustilinpidoissa kuvataan kansantalouden sektorien rahoitusvaroja ja velkoja sekä niiden määriin vaikuttavia rahoitustaloustoimia. Rahoitustilinpito koostuu kahdesta osasta: vuoden lopun rahoitustaseista ja vuoden aikaisista, rahoitusvaroihin ja velkoihin kohdistuvista rahoitustaloustoimista.

EKT 1995:n mukainen rahoitustilinpito kattaa sekä taseiden että virtojen osalta kaikki Suomen kansantalouden sektorit sekä lisäksi rahoitustaloustoimet Suomen ja ulkomaiden välillä.

Tilaston laadinnasta on vastannut Matti Okko. Rahoitustilinpitotietoja on myös Tilastokeskuksen ASTIKA-tietokannassa, sekä Tilastokeskuksen aihealueittaisilla sivuilla (<http://tilastokeskus.fi/til/rtp/index.html>). Julkaisu on saatavissa myös englanninkielisenä pdf-muodossa.

Helsingissä lokakuussa 2006

Ari Tyrkkö
Tilastojohtaja

Förord

Statistikcentralen publicerar här de finansräkenskaper som ingår i nationalräkenskaperna. Statistiken har sammanställts i enlighet med det europeiska nationalräkenskapssystemet (ENS 1995). I denna publikation anges finansräkenskapsuppgifter för åren 1999–2005.

I finansräkenskaperna beskrivs de finansiella tillgångarna och skulderna inom samhällsekonomin olika sektorer samt de finansiella transaktioner som påverkar dessa belopp. Finansräkenskaperna består av två delar: av de finansiella balanserna vid årets slut och de finansiella transaktioner som hänför sig till finansiella tillgångar och skulder under ett år.

Finansräkenskaperna enligt ENS 1995 omfattar alla sektorer inom samhällsekonomin i Finland, både vad gäller balanser och flöden och dessutom de finansiella transaktionerna mellan Finland och utlandet.

Matti Okko har ansvarat för produktionen av statistiken. Uppgifter om finansräkenskaperna finns också i Statistikcentralens ASTIKA-databas samt på Statistikcentralens webbsidor inom de olika ämnesområdena (<http://tilastokeskus.fi/til/rtp/index.html>). Publikationen finns också tillgänglig på engelska i pdf-format.

Helsingfors i oktober 2006

Ari Tyrkkö
Statistikdirektör

Sisällys

Julkaisun sisältö	6	1.16. Ulkomaiden rahoitusvarat ja velat	60
Menetelmä- ja muut muutokset	7	2. Sulauttamattomat rahoitustaseet	63
Katsaus rahoitusmarkkinoihin vuonna 2005	7	2.1. Sektorien sulauttamattomat rahoitusvarat ja velat 2003	64
Rahoitustilinpidon laadintamenetelmät	12	2.2. Sektorien sulauttamattomat rahoitusvarat ja velat 2004	66
Sektoriluokat ja tietolähteet	18	2.3. Sektorien sulauttamattomat rahoitusvarat ja velat 2005*	68
Rahoitusvaateet	21	3. Rahoitusvirrat 1999–2005*	71
Rahoitustilinpito ja muut tilastot	26	3.1. Yritysten ja asuntoyhteisöjen rahoitustaloustoimet	72
Rahoitustilinpitotilaston rajoitukset	27	3.2. Rahoitus- ja vakuutuslaitosten rahoitustaloustoimet	73
Taulukot		3.3. Keskuspankin rahoitustaloustoimet	74
1. Rahoitusvarat ja velat 1999–2005*	29	3.4. Talletuspankkien rahoitustaloustoimet	75
1.1. Yritysten ja asuntoyhteisöjen rahoitusvarat ja velat	30	3.5. Muiden rahalaitosten kuin talletuspankkien rahoitustaloustoimet	76
1.2. Rahoitus- ja vakuutuslaitosten rahoitusvarat ja velat	32	3.6. Muiden rahoituslaitosten rahoitustaloustoimet	77
1.3. Keskuspankin rahoitusvarat ja velat	34	3.7. Rahoituksen ja vakuutuksen välitystä avustavien laitosten rahoitustaloustoimet	78
1.4. Talletuspankkien rahoitusvarat ja velat	36	3.8. Vakuutuslaitosten rahoitustaloustoimet	79
1.5. Muiden rahalaitosten kuin talletuspankkien rahoitusvarat ja velat	38	3.9. Julkisyhteisöjen rahoitustaloustoimet	80
1.6. Muiden rahoituslaitosten rahoitusvarat ja velat	40	3.10. Valtionhallinnon rahoitustaloustoimet	81
1.7. Rahoituksen ja vakuutuksen välitystä avustavien laitosten rahoitusvarat ja velat	42	3.11. Paikallishallinnon rahoitustaloustoimet	82
1.8. Vakuutuslaitosten rahoitusvarat ja velat	44	3.12. Työeläkelaitosten rahoitustaloustoimet	83
1.9. Julkisyhteisöjen rahoitusvarat ja velat	46	3.13. Muiden sosiaaliturvarahastojen rahoitustaloustoimet	84
1.10. Valtionhallinnon rahoitusvarat ja velat	48	3.14. Kotitalouksien rahoitustaloustoimet	85
1.11. Paikallishallinnon rahoitusvarat ja velat	50	3.15. Kotitalouksia palvelevien voittoa tavoittelemattomien yhteisöjen rahoitustaloustoimet	86
1.12. Työeläkelaitosten rahoitusvarat ja velat	52	3.16. Ulkomaiden rahoitustaloustoimet	87
1.13. Muiden sosiaaliturvarahastojen rahoitusvarat ja velat	54	4. Julkaisussa käytettävät luokitukset ja merkinnät	89
1.14. Kotitalouksien rahoitusvarat ja velat	56		
1.15. Kotitalouksia palvelevien voittoa tavoittelemattomien yhteisöjen rahoitusvarat ja velat	58		

Innehåll

Innehåll	6	1.15. Hushållens icke-vinstsyftande organisationers finansiella tillgångar och skulder	58
Metodändringar och övriga ändringar	7	1.16. Utlandets finansiella tillgångar och skulder	60
Översikt över finansmarknaden år 2005	7	2. Icke-konsoliderade finansiella balanser	63
Metoder för framställande av finansräkenskaper	12	2.1. Sektorernas icke-konsoliderade finansiella tillgångar och skulder 2003	64
Sektorer och informationskällor	18	2.2. Sektorernas icke-konsoliderade finansiella tillgångar och skulder 2004	66
Finansobjekt	21	2.3. Sektorernas icke-konsoliderade finansiella tillgångar och skulder 2005*	68
Finansräkenskaperna och övrig statistik	26	3. Finansiella flöden 1999–2005*	71
Begränsningar i statistiken över finansräkenskaper	27	3.1. Icke-finansiella företagens och samfundens finansiella transaktioner	72
Tabeller		3.2. Finansiella företagens och försäkringsföretagens finansiella transaktioner	73
1. Finansiella tillgångar och skulder 1999–2005*	29	3.3. Centralbankens finansiella transaktioner	74
1.1. Icke-finansiella företagens och bostads-samfundens finansiella tillgångar och skulder	30	3.4. Depositionsbankernas finansiella transaktioner	75
1.2. Finansiella företagens och försäkringsföretagens finansiella tillgångar och skulder	32	3.5. Övriga monetära finansinstituts som förmedlar finansiering finansiella transaktioner	76
1.3. Centralbankens finansiella tillgångar och skulder	34	3.6. Övriga finansinstituts finansiella transaktioner	77
1.4. Depositionsbankernas tillgångar och skulder	36	3.7. Institutens för finansierings- och försäkringsverksamhet finansiella transaktioner	78
1.5. Övriga monetära finansinstituts finansiella tillgångar och skulder	38	3.8. Försäkringsföretagens finansiella transaktioner	79
1.6. Övriga finansinstituts finansiella tillgångar och skulder	40	3.9. Den offentliga sektorns finansiella transaktioner	80
1.7. Institutens för finansierings- och försäkringsverksamhet finansiella tillgångar och skulder	42	3.10. Statens finansiella transaktioner	81
1.8. Försäkringsföretagens finansiella tillgångar och skulder	44	3.11. Lokalförvaltningens finansiella transaktioner	82
1.9. Den offentliga sektorns finansiella tillgångar och skulder	46	3.12. Arbetspensionsanstaltens finansiella transaktioner	83
1.10. Statens finansiella tillgångar och skulder	48	3.13. De övriga socialskyddsfondernas finansiella transaktioner	84
1.11. Lokalförvaltningens tillgångar och skulder	50	3.14. Hushållens finansiella transaktioner	85
1.12. Arbetspensionsanstaltens tillgångar och skulder	52	3.15. Hushållens icke-vinstsyftande organisationers finansiella transaktioner	86
1.13. De övriga socialskyddsfondernas finansiella tillgångar och skulder	54	3.16. Utlandets finansiella transaktioner	87
1.14. Hushållens finansiella tillgångar och skulder	56	4. Klassificeringar och anteckningar i publikationen	89

Julkaisun sisältö

Tämä julkaisu sisältää Euroopan kansantalouden tilinpitojärjestelmän 1995 (EKT 1995, jäljempänä EKT95) mukaisia rahoitustilinpitotietoja vuosilta 1999–2005. Aikasarjan tiedot ovat pääosin vertailukelpoisia vuodesta toiseen. Katkokset aikasarjassa on kuvattu luvussa Rahoitustilinpidon laadintamenetelmät sekä tilastotaulukoissa merkinnällä (1).

Vuotta 2005 koskevat tiedot ovat ennakkollisia. Tarkennetut vuotta 2005 koskevat tiedot julkaistaan lokakuussa 2007. Tilasto perustuu aineistoon, joka on ollut käytettävissä syyskuun puoliväliin 2006 mennessä.

Luvussa Katsaus vuoden 2005 rahoitusmarkkinoihin käsitellään rahoitusmarkkinoiden kehitystä tilastoidulla aikavälillä. Tilaston sisältöä, luokituksia ja laadintaa kuvataan luvussa Rahoitustilinpidon laadintamenetelmät. Tämän julkaisun laadintamenetelmissä tapahtuneet muutokset kerrotaan luvussa Menetelmä- ja muut muutokset. Tilastotaulukot on jaettu kolmeen osaan, joiden sisältöä kuvataan kunkin osion alussa.

Tilastokeskuksen taloudelliset olot -yksikkö vastaa mielellään rahoitustilinpitoa koskeviin tiedusteluihin ja ottaa vastaan tilastoa koskevia kommentteja ja kehittämisehdotuksia.

Tässä julkaisussa tilastoidaan rahoitustaloustoimet sekä taseet vuosille 1999–2005 (pl. avaustase 1999). Muita volyymin muutoksia ja hallussapito-voittoja ei esitetä.

Innehåll

Denna publikation innehåller finansräkenskapsuppgifter enligt det europeiska nationalräkenskapsystemet 1995 (ENS 1995, nedan ENS95) för åren 1999–2005. Uppgifterna i tidsserien är till största delen jämförbara från ett år till ett annat. Avbrotten i tidsserien beskrivs i kapitlet Metoder för sammanställandet av finansräkenskaperna samt i statistiktabellerna med anteckningen (1).

Uppgifterna för år 2005 är preliminära. De reviderade uppgifterna för år 2005 publiceras i oktober 2007. Statistiken baserar sig på det material som har varit tillgängligt fram till mitten av september 2006.

I kapitlet Översikt över finansmarknaderna år 2005 behandlas utvecklingen av finansmarknaderna inom en statistikförd tidsperiod. Innehållet, klassificeringarna och sammanställningen av statistiken beskrivs i kapitlet Metoder för sammanställandet av finansräkenskaperna. De ändringar som skett i metoderna för utarbetandet av denna publikation beskrivs i kapitlet Metodändringar och andra ändringar. Statistiktabellerna har indelats i tre delar, vars innehåll beskrivs i början av varje del.

Statistikcentralens enhet Ekonomistatistik besvarar gärna frågor om finansräkenskaperna och tar emot kommentarer och utvecklingsförslag gällande statistiken.

I denna publikation statistikförs de finansiella transaktionerna och balansräkningarna för åren 1999–2005 (exkl. ingående balans 1999). Andra volymändringar och kapitalvinster anges inte.

Taulukko 1. Euroopan tilinpitojärjestelmän (EKT95) mukaisen rahoitustilinpidon kirjaukset avaustaseesta päätöstaseeseen

Tabell 1. Redovisning av finansräkenskaperna från ingående till utgående balans enligt Europeiska nationalräkenskapsystemet (ENS95)

Rahoitusvarat/velat	Avaustase	Rahoitustaloustoimet	Muut volyymin muutokset	Hallussapito-voitot/tappiot	Päätöstase
<i>Finansiella tillgångar/skulder</i>	<i>Ingående balans</i>	<i>Finansiella transaktioner</i>	<i>Andra volymändringar</i>	<i>Kapitalvinster/förluster</i>	<i>Utgående balans</i>
Monetaarinen kulta ja SDR:t <i>Monetärt guld och SDR</i>					
Käteisraha ja talletukset <i>Sedlar, mynt och inlåning</i>					
Muut arvopaperit kuin osakkeet <i>Övriga värdepapper än aktier</i>					
Lainat <i>Lån</i>					
Osakkeet ja osuudet <i>Aktier och andelar</i>					
Vakuutustekninen vastuuvélka <i>Försäkringstekniska reserver</i>					
Muut saamiset ja velat <i>Övriga fordringar och skulder</i>					
NETTOVARALLISUUUS <i>NETTOFÖRMÖGENHET</i>					

Menetelmä- ja muut muutokset

Edelliseen julkaisuun verrattuna sarjoihin on tehty seuraavat menetelmämuutokset:

- Luottolaitosten ja vakuutuslaitosten liikkeeseen laskemien noteeraamattomien osakkeiden ja osuuksien arvostusperiaatteeksi on otettu oman pääoman kirjanpitoarvo tilastovuodesta 2000 lähtien. Arvostus on nyt yhtenevä yritysten osakkeiden ja osuuksien kanssa.
- Kotimaisten sijoitusrahasto-osuuksien sektori-kohtaisten virtojen (rahoitustaloustoimet) laskenta on tarkentunut huomattavasti vuodesta 2005 lähtien. Laskenta perustuu nyt rahasto-kohtaisiin tietoihin.
- Aiemmin julkaistuihin vuosia 1999-2004 koskeviin tietoihin on tehty tarkistuksia lähinnä valtion, yritysten, kotitalouksien ja ulkomaiden osalta.

Katsaus rahoitusmarkkinoihin vuonna 2005

Kotitaloudet

Kotitalouksien rahoitusvarallisuus kasvoi vuoden 2005 aikana 15,5 miljardia euroa ja oli vuoden lopussa yhteensä lähes 175 miljardia euroa. Kasvusta 8 miljardia euroa selitty sijoitusten markkina-arvojen nousulla. Kotitaloudet hankkivat vuonna 2005 nettomääräisesti rahoitusvaroja 7,5 miljardilla eurolla. Talletusten osuus kotitalouksien rahoitusvarallisuudesta pieneni hieman. Osakkeiden suhteellinen osuus on noussut 2000-luvulla selvästi talletuksia suuremmaksi. Noteerattuja osakkeita kotitaloudet omistivat vuoden 2005 lopussa lähes 23 miljardilla eurolla ja muita kuin noteerattuja osakkeita ja osuuksia runsaan 39 miljardin euron edestä. Eniten kotitaloudet sijoittivat vuoden aikana pankkitalletuksiin, vakuutusteknisiin saamisiin sekä rahasto-osuuksiin. Rahasto-osuuksiin sijoitettiin lähes 3 miljardia euroa, ja niiden osuus nousi runsaaseen 7 prosenttiin kotitalouksien rahoitusvaroista.

Kotitalouksien asunto-osakkeita ei kansantalouden tilinpidossa tilastoida rahoitusvarallisuutena, vaan ne rinnastetaan muuhun asuntovarallisuuteen ja kuvataan nk. reaalitylinpidon puolella. Mikäli asunto-osakkeet laskettaisiin mukaan, kotitalouksien yhteenlaskettu rahoitusvarallisuus olisi vuoden 2005 lopussa merkittävästi nyt tilastoitua suurempi eli yhteensä lähes 300 miljardia euroa.

Metodändringar och övriga ändringar

Följande metodändringar har gjorts i serierna jämfört med föregående publikation:

- Som värderingsprincip för de onoterade aktier och andelar som kreditinstitut och försäkringsföretag har emitterat har man fr.o.m. statistikåret 2000 tillämpat det egna kapitalets bokföringsvärde. Värderingen är nu enhetlig med värderingen av de icke-finansiella företagens aktier och andelar.
- Beräkningen av de sektorvisa flödena för inhemska placeringsfondandelar (finansiella transaktioner) har preciserats betydligt fr.o.m. år 2005. Beräkningen baserar sig nu på uppgifter om de enskilda fonderna.
- De tidigare publicerade uppgifterna gällande åren 1999-2004 har reviderats bl.a. gällande staten, de icke-finansiella företagen, hushåll och utlandet.

Översikt över finansmarknaden år 2005

Hushåll

Hushållens finansiella förmögenhet ökade under år 2005 med 15,5 miljarder euro och var i slutet av året totalt nästan 175 miljarder euro. Av ökningen förklaras 8 miljarder euro av uppgången i placeringsmarknadens värde. Hushållen skaffade år 2005 finansiella tillgångar på 7,5 miljarder euro netto. Insättningarnas andel av hushållens finansiella förmögenhet minskade något. Aktiernas relativa andel har ökat under 2000-talet och var klart större än insättningarna. Hushållens innehav av noterade aktier uppgick i slutet av år 2005 till nästan 23 miljarder euro och andra än noterade aktier och andelar till drygt 39 miljarder euro. Under året placerade hushållen mest i banksättningar, försäkringstekniska fordringar och fondandelar. Nästan 3 miljarder euro placerades i fondandelar, och deras andel steg till drygt 7 procent av hushållens finansiella tillgångar.

Hushållens bostadsaktier statistikförs inte i nationalräkenskaperna som finansiella tillgångar, utan de jämförs med övriga bostadstillgångar och beskrivs inom de s.k. realräkenskaperna. Om bostadsaktierna räknades med, skulle hushållens totala finansiella förmögenhet i slutet av år 2005 vara betydligt större än vad som nu statistikförts, dvs. totalt 300 miljarder euro.

Vuonna 2005 kotitalouksien velkaantuminen jatkui ennätysvilkkaana: kotitaloudet ottivat uusia lainoja 8 miljardia euroa enemmän kuin maksoivat vanhoja pois. Sektorin kokonaisvelka oli vuoden 2005 lopussa 75 miljardia euroa, josta lainojen osuus oli 68 miljardia euroa.

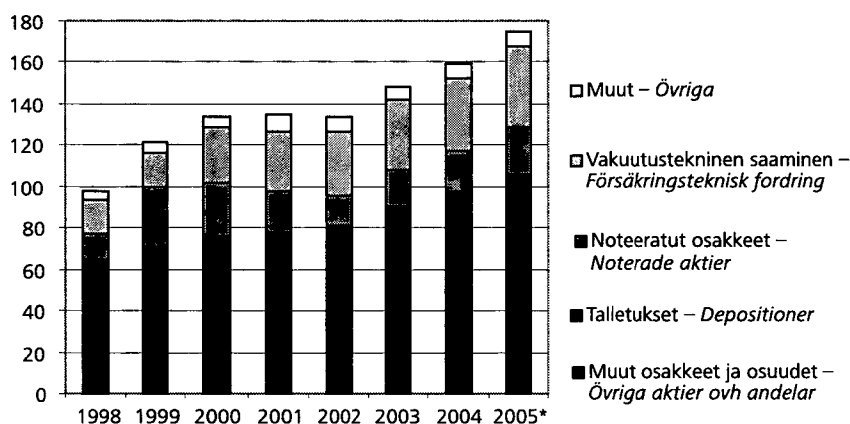
Kotitalouksien rahoitusvaroina tilastoitu vakuutustekninen vastuusaaminen oli vuoden 2005 lopussa 39 miljardia euroa. On huomattava, että kansantalouden tilinpito luokittelee yksilöllisen henki- ja eläkevakuutuksen vastuuelan kokonaisuudessaan kotitalouksien säästämiseksi, vaikka osa vakuutus sopimuksista olisikin esim. yritysten maksamia. Vastuuvelka sisältää myös kotitalouksien osuuden vahinkovakuutuksen vastuuelasta. Vuodesta 2000 alkaen vakuutustekniseen vastuuelkaan on tilastoitu myös vapaaehtoisten eläkesäätiöiden ja -kassojen vastuuelka. Siihen ei sen sijaan tilastoida pakollisten työeläkelaitosten eläkevastuuvelkaa, joka rahoitustilinpäidossa kuvautuu työeläkelaitosten (julkisyhteisöjen) rahoitusvarallisuutena.

År 2005 fortsatte hushållens rekordlivliga skuldsättning: hushållen tog nya lån för 8 miljarder euro mer än de betalade tillbaka gamla lån. Sektorns totala skuld uppgick i slutet av år 2005 till 75 miljarder euro, varav lånens andel var 68 miljarder euro.

Hushållens försäkringstekniska reserver, som statistikförts som finansiella tillgångar, uppgick i slutet av år 2005 till 39 miljarder euro. Man bör observera att nationalräkenskaperna klassificerar de individuella liv- och pensionsförsäkringstekniska reserverna i sin helhet som hushållens sparande, även om en del betalas t.ex. av icke-finansiella företag. Reserverna omfattar också hushållens andel av de skadeförsäkringstekniska reserverna. Från och med år 2000 statistikförts i de försäkringstekniska reserverna också de frivilliga pensionsstiftelsernas och -kassornas reserver. Arbetspensionsanstalternas obligatoriska pensionsansvarsskuld statistikförts dock inte i de försäkringstekniska reserverna, utan de redovisas som arbetspensionsanstalternas (den offentliga sektorns) finansiella tillgångar.

Kuvio 1. Kotitalouksien rahoitusvarat 1998–2005*, mrd. euroa

Figur 1. Hushållens finansiella tillgångar 1998–2005*, mrd. euro



Sijoitusrahastot

Kotimaisten sijoitusrahastojen markkina-arvo kasvoi vuoden 2005 aikana yli 44 miljardiin euroon.

Kotitaloudet omistivat rahasto-osuuksista 25 prosenttia, vakuutuslaitokset 21 prosenttia ja yritykset 12 prosenttia.

Rahoitustilinpäidossa on vuodesta 2001 alkaen tilastoitu erillisenä vaateena myös sijoitukset ulkomaisiin rahastoihin. Kattavat tiedot ovat olleet käytössä kuitenkin vasta vuodesta 2004 alkaen. Yhteensä ulkomaisiin rahastoihin oli sijoitettuna 23 miljardia euroa vuonna 2005. Suurimpia sijoittajia olivat työeläkelaitokset ja vakuutuslaitokset.

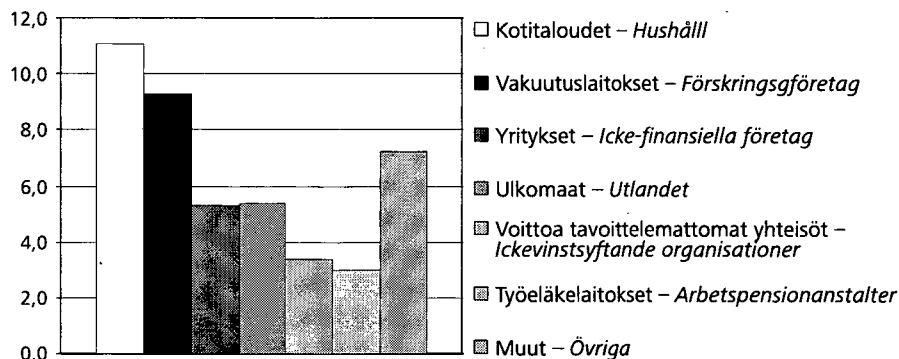
Placeringsfonder

De inhemska placeringsfondernas marknadsvärde ökade under år 2005 med över 44 miljarder euro.

Hushållens innehav av fondandelar uppgick till 25 procent, försäkringsföretagens till 21 procent och de icke-finansiella företagens till 12 procent. Fr.o.m. år 2001 har också placeringarna i utländska fonder statistikförts som ett separat finansobjekt i finansräkenskaperna. Heltäckande uppgifter har dock varit tillgängliga först fr.o.m. år 2004. De största placeringarna var arbetspensionsanstalterna och försäkringsföretagen.

Kuvio 2. Kotimaiset sijoitusrahasto-osuudet sektoreittain 2005, mrd. euroa

Figur 2. Andelar i inhemska placeringsfonder sektorvis 2005*, mrd. euro



Julkisyhteisöt

Valtion nettovelka laski vuoden 2005 aikana 4 miljardiin euroon, kun vuoden 2004 lopussa nettovelka oli 14 miljardia euroa. Valtion rahoitusasema oli niukasti positiivinen (0,8 miljardia euroa), koska rahoitusvaroja hankittiin nettomääräisesti velkoja enemmän. Valtion osakemyynneistä huolimatta sen omistamien noteerattujen osakkeiden markkina-arvo kasvoi vuoden 2005 aikana 4,5 miljardia euroa ja oli vuoden lopussa lähes 21 miljardia euroa. Suurimmillaan valtion pörssiyhtiöiden omistus oli vuonna 1999, jolloin sen arvo oli 36 miljardia euroa.

Rahoitustilinpidon mukainen valtion markkinahintainen bruttovelka laski edellisvuodesta 3,6 miljardia euroa ollen vuoden 2005 lopussa 67,8 miljardia euroa. Bruttovelkaa nosti aivan vuoden lopussa budjetin tasapainottamiseksi otettu lyhytaikainen yliyönluotto, joka maksettiin pois heti vuoden 2006 alussa. Velasta valtaosa oli joukko-velkakirjalainoja, jotka on tässä tilastossa arvotettu markkinahintaan. Rahoitustilinpidon mukainen valtion velka eroaa arvotukseltaan ja kattavuudeltaan niin Valtiokonttorin tilastoimasta velasta kuin Maastrichtin sopimuksen mukaisesta nk. EMU-velasta.

Paikallishallinnon (kuntien ja kuntayhtymien) rahoitusasema oli vuonna 2005 edellisvuoden tapaan huomattavasti alijäämäinen, sen rahoitustilinpidon mukainen nettoluotonanto painui yli miljardi euroa negatiiviseksi. Sektorin kokonaisvelka kasvoi 1,2 miljardia euroa. Ulkomaista lainaa kunnat ottivat vähemmän kuin aiempina vuosina, mutta vastaavasti kotimainen lainanotto lisääntyi. Sektorin rahoitusvarojen nettohankinta väheni ja sen nettovarallisuus oli vuoden 2005 lopussa 3,7 miljardia euroa.

Työeläkelaitosten rahoitusvarallisuus kasvoi voimakkaasti vuoden 2005 aikana ja oli vuoden lo-

Offentlig sektor

Statens nettoskuld sjönk under år 2005 till 4 miljarder euro, medan den i slutet av år 2004 uppgick till 14 miljarder euro. Statens finansiella ställning var svagt positiv (0,8 miljarder euro), eftersom anskaffningen av finansiella tillgångar nettomässigt var större än skulderna. Marknadsvärdet för statens innehav av noterade aktier ökade under år 2005 med 4,5 miljarder euro och uppgick vid årets slut till nästan 21 miljarder euro, trots statens aktieförsäljningar. Statens innehav i börsbolag var allra störst år 1999, då värdet uppgick till 36 miljarder euro.

Statens bruttoskuld till marknadsvärde enligt finansräkenskaperna sjönk från 3,6 miljarder euro året innan och var 67,8 miljarder euro i slutet av år 2005. Bruttoskulden ökade på grund av att en kortfristig overnight-kredit lyftes alldeles i slutet av året för balansering av statens budgetunderskott. Krediten återbetalades genast i början av år 2006. Merparten av skulden utgjordes av obligationer, som i denna statistik har värderats till marknadsvärde. Statsskulden enligt finansräkenskaperna avviker till sin värdering och täckning både från den skuld Statskontoret statistikför och från den s.k. EMU-skulden, som följer Maastricht-avtalet.

Lokalförvaltningens (kommunernas och samkommunernas) finansiella ställning visade år 2005, liksom året innan, ett betydande underskott, dess nettokreditgivning sjönk enligt finansräkenskaperna till minus en miljard euro. Sektorns totala skuld ökade med 1,2 miljarder euro. Kommunerna lånade från utlandet i mindre grad än under tidigare år, men den inhemska låntagningen ökade i sin tur. Sektorns nettoanskaffning av finansiella tillgångar minskade och dess finansiella förmögenhet uppgick i slutet av år 2005 till 3,7 miljarder euro.

Arbetspensionsanstaltens finansiella förmögenhet ökade kraftigt under år 2005 och var vid

Taulukko 2. Valtion velka eri tilastoissa 2005*, mrd. euroa
 Tabell 2. Statens skuld i olika statistiska redovisningar 2005*, mrd. euro

	Valtiokonttorin velka Statskontorets skuld	Valtion EMU-velka Statens EMU-skuld	Rahoitustilinpito Finansräkenskaper
Valtiokonttorin velka (sulauttamaton) –			
Statskontorets skuld (okonsoliderad)	60,1	60,1	60,1
+ markkinahintaistaminen (ml. kertynyt korko) – marknadssprissättning (inkl. upplupen ränta)			3,4
– swap-vaikutus (tilastoidaan johdannaisissa) – swapinverkan (statistikförs i derivat)			0,4
– valtion sisäiset velat ja reposalkku (sulautus) – statens interna skulder och repoportfölj (konsolid.)	–0,1	–0,4	–0,4
= Valtiokonttorin velka (sisäisesti sulautettu) –			
Statskontorets skuld (internt konsoliderad)	60,0	59,7	63,5
+ Johdannaiset (swap-sopimusten vaikutus) – Derivat (inverkan av swapavtal)			–0,4
+ Muut lainat (kattavuuskorjaus) – Övriga lån (täckningskorr.)		1,5	1,5
+ Käteisraha (kierrossa olevat kolikot) – Kontanter (sedel och mynt i omlopp)		0,4	0,4
+ Siirtovelat, kauppaluotot ym. muut velat – Resultatregl., handelskrediter o.d. skulder			2,8
= Valtionvelka (sisäisesti sulautettu) –			
Statsskuld (internt konsoliderad)	60,0	61,5	67,8
– Velat muille julkisyhteisöille (sulautus) Skulder till andra offentliga sammanslutn. (konsolid.)		–3,6	
VALTION VELKA YHTEENSÄ			
STATSKULDEN TOTALT	60,0	58,0	67,8

= ei kuulu kyseiseen velkakäsitteeseen
 = ingår inte i resp. skuldbegrepp

pussa vain hieman alle 90 miljardia euroa. Työeläkelaitosten lainananto väheni edellisvuosien tapaan. Suuntaus ulkomaisiin joukkovelkakirjoihin, osake- ja rahastosijoituksiin jatkui edelleen voimakkaana.

Yritykset

Yritysten rahoitustilinpidon mukainen rahoitusylijäämä pysyi vuonna 2005 edellisvuoden tasolla, 5 miljardissa eurossa. Edellisvuodesta poiketen yritykset vähensivät velkaansa, mutta samalla myös sijoitukset rahoitusvarallisuuteen pienenevät merkittävästi. Tarkasteltaessa yrityksiä ilman sektorin sisäisiä sijoituksia (sulautetut tiedot) nähdään, että sektori velkaantui hieman ja sijoitti rahoitusvaroihin 7 miljardia euroa. Yrityksten nettosijoitukset ulkomaille kääntyivät jälleen positiivisiksi.

Merkittävä osa yritysten velasta koostuu osake- ja osuusvelasta. Sen arvo vuoden 2005 lopussa oli yhteensä 267 miljardia euroa, josta noteerattujen osakkeiden osuus oli 160 miljardia euroa. Ulkomaiden osuus yritysten liikkeelle laskemista osak-

årets slut något under 90 miljarder euro. Arbetspensionsanstalternas utlåning minskade i likhet med tidigare år. Inriktningen på utländska obligationer, aktie- och fondplaceringar var fortsatt stark.

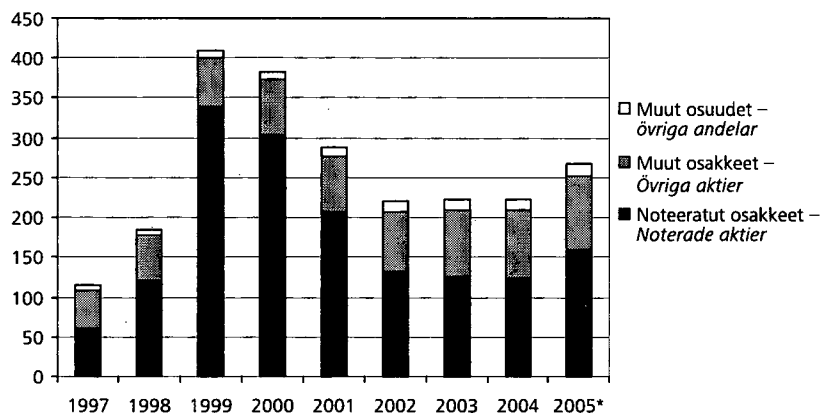
Icke-finansiella företag

De icke-finansiella företagens finansieringsöverskott var på samma nivå som året innan, dvs. 5 miljarder euro. I motsats till föregående år minskade de icke-finansiella företagen sin skuld, men samtidigt minskade också placeringarna i finansiell förmögenhet avsevärt. När de icke-finansiella företagen granskas utan sektorinterna placeringar (konsoliderade uppgifter) ser man att sektorn skuldsatte sig en aning och att 7 miljarder euro placerades i finansiella tillgångar. Företagens nettoplaceringar i utlandet blev igen positiva.

En betydande del av de icke-finansiella företagens skuld är aktie- och andelsskuld. Dess värde var totalt 267 miljarder euro i slutet av år 2005, varav andelen noterade aktier var 160 miljarder euro. Av de aktier och andelar som de icke-finansi-

**Kuvio 3. Yritysten osakkeet
1997–2005*, mrd. euroa**

Figur 3. De icke-finansiella företagens aktier
1997–2005*, mrd. euro



keista ja osuuksista kääntyi nousuun, ja sen arvo kasvoi 116 miljardiin euroon. Yritysten hallussa yritysten oskkeitä ja osuuksia oli 36 miljardin, ja kotitalouksien hallussa 52 miljardin euron arvosta.

Yritysten lainavelka pysyi vuoden 2004 lopun tasolla, 110 miljardissa eurossa. Sektorin kokonaisvelka oli vuoden 2005 lopussa 437 miljardia euroa.

ella företagen emitterat ökade utlandsandelen, och dess värde ökade till 116 miljarder euro. De icke-finansiella företagens innehav av aktier och andelar uppgick till 36 miljarder och hushållens till 52 miljarder euro.

De icke-finansiella företagens låneskuld låg kvar på samma nivå som i slutet av år 2004, dvs. 110 miljarder euro. Den totala skulden inom sektorn uppgick i slutet av år 2005 till 437 miljarder euro.

Ulkomaat

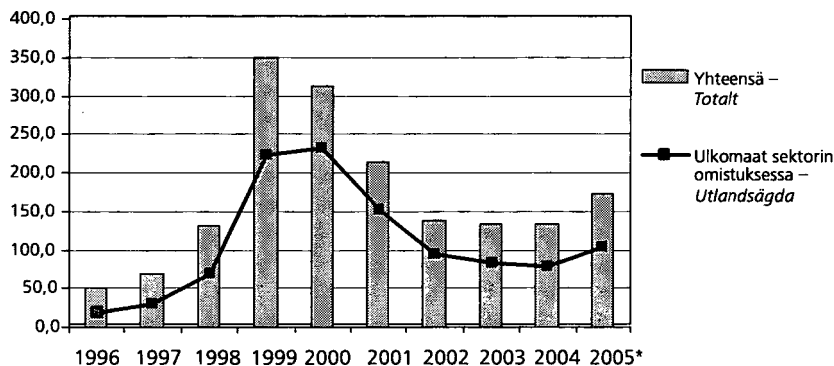
Ulkomaille oli vuoden 2005 lopussa sijoitettu suomalaisia rahoitusvaroja yli 300 miljardia euroa, kun vastaava luku edellisvuonna oli 270 miljardia euroa. Suomalaisten sijoitukset ulkomaisiin arvopapereihin vähentyivät edellisestä vuodesta. Nettomääräisesti joukkovelkakirjoihin sijoitettiin 7,3 miljardia euroa ja osakkeisiin 6,7 miljardia euroa. Innokkaimpia ulkomaisiin arvopapereihin sijoittajia olivat työeläkelaitokset.

Utlandet

I slutet av år 2005 hade finländska finansiella tillgångar placerats utomlands till ett värde av mer än 300 miljarder euro, när motsvarande siffra föregående år var 270 miljarder euro. Finländarnas placeringar i utländska obligationer minskade från året innan. Nettoplaceringarna i obligationer uppgick till 7,3 miljarder euro och i aktier till 6,7 miljarder euro. De flitigaste placerarna i utländska värdepapper var arbetspensionsanstalterna.

Kuvio 4. Suomen noteeratut osakkeet 1996–2005 arvo vuoden lopussa, mrd. euroa

Figur 4. De noterade aktierna i Finland 1996–2005, värde vid årets slut, mrd. euro



Ulkomaiset sijoitukset Suomeen vähenivät edellisvuodesta. Ulkomaisten omistajien osuus suomalaisten noteerattujen osakkeiden yhteenlasketusta markkina-arvosta pysyi alle 60 prosentin kun se suurimmillaan on ollut yli 70 prosenttia. Vuoden 2002 jälkeen ulkomaalaisten nettosijoitukset suomalaisiin noteerattuihin osakkeisiin ovat kääntyneet negatiivisiksi. Rahoitustilinpidon mukainen Suomen ulkomainen nettovelka suureni 28 miljardiin euroon.

Rahoitustilinpidon laadintamenetelmät

Euroopan kansantalouden tilinpitojärjestelmän¹ mukaisessa rahoitustilinpidossa tilastoidaan Suomen kansantalouden sektorien sekä Suomen ja ulkomaiden välisiä rahoitussaamisia ja velkoja vuoden lopussa (varantoja) sekä niihin vuoden aikana kohdistuvia rahoitustaloustoimia (virtoja). Rahoitustilinpidossa laajennetaan kansantalouden tilinpidon tuotannon, tulojen ja tulojen käytön ja uudelleen jaon sekä pääoman muodostuksen tilastointia rahoitustaloustoimilla. Rahoitustaloustoimet voivat joko liittyä reaalityötoimiin tai niiden vastinkirjaus on toinen rahoitustaloustoimi.

Rahoitusvirtatileillä kuvataan kuka rahoittaa, ketä rahoitetaan, minkä rahoitusvaateen muodossa ja kuinka paljon. Vuoden aikaiset rahoitusvirrat kuvastavat yleensä suhdanteiden mukaan vaihtelevaa eri sektorien nettoluotonottoa (tai -antoa) toisilta kansantalouden sektoreilta ja ulkomailta. Rahoitustaseissa kuvataan vakaampia, kansantalouden sektoreittaisia saamis-velka-suhteita. Taseista ilmenee, mille sektorille ollaan velkaa, mihin on tehty sijoituksia ja kuinka paljon.

Rahoitustilinpito on myös osa EKT95:n mukaista varallisuustilinpitoa. Suomessa kattavia varallisuustaseita ei toistaiseksi laadita.

De utländska placeringarna i Finland minskade från året innan. De utländska ägarnas andel av det totala marknadsvärdet av noterade aktier i Finland var fortfarande under 60 procent, medan den som mest varit över 70 procent. Efter år 2002 har utlänningarnas placeringar i finländska noterade aktier blivit negativa. Finlands utländska nettoskuld ökade enligt finansräkenskaperna till 28 miljarder euro.

Metoder för framställande av finansräkenskaper

De finländska ekonomisektorernas finansiella fordringar och skulder, de finansiella fordringarna och skulderna mellan Finland och utlandet vid årets slut (reserver) samt de finansiella transaktioner (flöden) som under året hänförs till dessa statistikförs i finansräkenskaperna enligt Europeiska nationalräkenskapssystemet¹. I finansräkenskaperna utvidgas statistikföringen av produktionen, intäkterna, användningen och omfördelningen av intäkterna samt kapitalbildningen i nationalräkenskaperna med finansiella transaktioner. Dessa kan antingen hänföra sig till reella finansiella transaktioner eller deras motbokning är en annan finansiell transaktion.

På finansiella flödeskonton beskrivs vem som finansierar och finansieras, med vilket finansobjekt och hur mycket. De finansiella flödena under året beskriver de olika sektorernas nettokredittagning (eller -givning) från andra sektorer inom samhällsekonomin och från utlandet, något som i allmänhet varierar enligt konjunkturerna. I de finansiella balanserna belyses stabila förhållanden mellan fordringar och skulder inom de olika sektorerna inom samhällsekonomin. Av balansen framgår vilken sektor man är skuld till, i vad placeringarna har gjorts och till hur stort belopp.

Finansräkenskaperna är också en del av förmögenhetsräkenskaperna enligt ENS95. I Finland sammanställs tills vidare inga heltäckande förmögenhetsbalanser.

¹ Euroopan tilinpitojärjestelmän EKT95, Euroopan Yhteisöjen tilastotoimisto Eurostat, 1995. Käsikirjan luvuissa 5–7 käsitellään rahoitustilinpitoa. Europeiska nationalräkenskapssystemet ENS95, Europeiska gemenskapens statistikbyrå Eurostat, 1995. I kapitlen 5–7 i handboken behandlas finansräkenskaperna.

Esimerkki 1

Jos rahoitustaloustoimen vastinkirjaus on reaali-taloustoimi, yksiköiden nettoluotonanto muuttuu. Kun kotitalous ostaa vähittäiskaupasta tuotteen, joko sen käteisvarat vähenevät tai vaihtoehtoisesti kotitaloudelle syntyy esimerkiksi kauppaluottovelka. Molemmissa tapauksissa kotitaloussektorin nettoluotonanto pienenee ja kotitalouden nettomääräinen rahoitusvarallisuus vähenee. Jos kotitalous tekee pankkitalletuksen, myös vastinkirjaus on rahoitustaloustoimi. Kotitalouden käteisrahan määrä pienenee, mutta vastaavasti talletussääntö kasvaa. Taloustoimella ei ole vaikutusta minkään sektorin nettoluotonantoon tai rahoitusvarallisuuteen.

Exempel 1

Om motbokningen för den finansiella transaktionen är en reell transaktion, andras enheternas nettokreditgivning. När hushållet koper en produkt i detaljhandeln, minskar antingen dess kontanter eller alternativt uppkommer t.ex. en kreditkund till affären. I båda fallen minskar hushållssektorns nettokreditgivning och hushållets finansiella nettoformögenhet minskar. Om hushållet gör en insättning på bank, är också motbokningen en finansiell transaktion. Hushållets kontanter minskar, men banktillgodohavandena ökar i motsvarande grad. Den finansiella transaktionen påverkar inte någon sektors nettokreditgivning eller finansiella formögenhet.

Laadintaprosessin kulku

Rahoitustilinpito on pääasiassa muista taloustilastoista johdettu tilasto. Tilaston laadinnassa hyödynnetään paitsi rahoitustilastoja, myös muita, sektoreittaisia tase- ja virtatietoja sisältäviä tilastoja ja aineistoja. Tilaston laadinnan tärkeimmät tietolähteet on kuvattu luvussa Sektoriluokat ja tietolähteet.

Rahoitustaseiden laadinta

Rahoitustaseiden laadinnan aluksi kootaan tiedot kunkin sektorin omista tietolähteistä. Seuraavassa vaiheessa nämä tiedot sovitetaan yhteen. Yhden sektorin saaminen on toisen sektorin velka, yhteensovitus tehdään vastinsektoreittain erä erältä.

Rahoitustasetilasto on umpeen menevä tilastojärjestelmä. Primääritietojen poikkeavuudesta ei seuraa tilastollista eroa vaan poikkeavat tiedot sovitetaan yhteen. Laadintaprosessi on työläs ja kukin tieto arvioidaan erikseen. Perusaineisto analysoidaan samalla tarkasti ja mahdolliset yhteensopimattomuudet tulevat esiin. Käsiteltäessä rahoitustaseita kokonaisuutena otetaan sektoreittaisten (markkina) rajojen lisäksi huomioon myös vaateittaisia rajoja.

Lopullisen tiedon valinnassa painotetaan luotettavuutta ja systemaattista tietolähteiden käyttöä sekä varsinkin vaateen "muut saamiset ja velat" kohdalla sektorin rahoitustaseen kokonaisuutta (rahoitusvarojen tai velkojen yhteissummia).

Kotitalous- ja yrityssektorin taseista suuri osa syntyy pelkistä vastinsektoritiedoista, joskin yrityssektorin taseen loppusummat määrittelee yritysten tilinpäätösaineisto.

Upplägning

Finansräkenskaperna är statistik som i huvudsak härleds från annan ekonomisk statistik. Vid sammanställningen av statistiken används utöver finansiell statistik, också annan statistik och andra uppgifter som innehåller sektorsvisa balans- och flödesuppgifter. De viktigaste informationskällorna beskrivs i kapitlet Sektorer och informationskällor.

Upprättande av finansiella balanser

Vid upprättandet av de finansiella balanserna sammanställer man till att börja med uppgifterna ur varje sektors egna informationskällor. I följande skede samordnar man uppgifterna. En sektors fordringar är en annan sektors skuld, samordningen görs för varje motpartssektor, post för post.

Statistiken över finansiella balanser är ett konsistent statistiskt system. Statistiska differenser uppstår inte till följd av avvikelser i primäruppgifterna, utan de avvikande uppgifterna samordnas. Det är en arbetsdryg process att sammanställa uppgifterna och varje uppgift avvägs för sig. Primärmaterialet analyseras samtidigt noggrant och man får på så sätt fram eventuella inkonsistenser. När man behandlar de finansiella balanserna som en helhet beaktar man utöver de sektorsvisa (marknads) gränserna också gränserna för finansobjekten.

Vid valet av den definitiva uppgiften lägger man vikt vid tillförlitlighet och systematisk användning av informationskällorna samt, och detta gäller i synnerhet finansobjektet "övriga tillgångar och skulder", sektorns finansiella balans i sin helhet (summan av de finansiella tillgångarna eller skulderna).

En stor del av hushålls- och företagssektorns balansräkningar uppkommer enbart ur uppgifterna om motpartssektorer, — fastän — företagssektorns balansslutningar bestäms av företagens bokslutsmaterial.

Rahoitustaloustoimia kuvaavan virtatilinpidon laadinta

Rahoitustaloustoimista (virroista) on tasetietoihin verrattuna vähän perustilastotietoa. Tästä syystä Suomen kuten useimpien muidenkin maiden rahoitustaloustoimien tilastoinnin lähtökohta on kahden peräkkäisen vuoden rahoitustaseiden erotus. Jos tasetieto muuttuu vuodesta toiseen vain rahoitustaloustoimien seurauksena, taseiden erotus kuvaa täsmälleen tilastoitavia nettoraahoitusvirtoja.

Esimerkki 2

Kotitalouksilla olevan käteisrahan määrä taseesta toiseen lisääntyy 100 milj.€. Kotitalouksien käteisrahan nettohankinta on +100 milj.€, jos tasearvoon ei ole vaikuttamassa muita tekijöitä. Ilman muita rahoitustaloustoimia kotitalouksien nettoluotonanto (= rahoitustaloustoimet, netto) olisi tässä tapauksessa +100 milj.€.

Vastaavasti joku muu sektori velkaantuisi ja sen nettoluotonanto olisi -100 milj.€ (tai sen nettoluotonotto olisi +100 milj.€). Kaikkien kotimaisten sektoreiden ja ulkomaisten nettoluotonantojen summa on nolla.

Rahoitustaseen muutoksiin vaikuttaa moni muukin tekijä kuin rahoitustaloustoimet. Rahoitusvirtatilinpidossa kuvauksen kohteena ovat ainoastaan todelliset taloustoimet. Rahoitustaloustoimien todellisten arvojen esiin saamiseksi tase-eroituksia korjataan niiden tekijöiden eliminoimiseksi, jotka virtojen ohella ovat vaikuttaneet tasetietoihin. Luonnollisesti käytettävissä on jonkin verran myös todellisia netto-virtatietoja.²

Merkittävimpiä korjauksia ovat valuuttakurssi-muutokset, muut arvostuserät (arvonkorotukset ja arvonalennukset), luottotappiot, luokitusmuutokset, tilastoyksikköjen sulautumiset ja lopetukset. Näitä eriä kuvataan EKT95:n mukaisen rahoitustilinpidon "muiden volyymin muutosten" ja "hallusapitovoittojen ja tappioiden" tileillä. Tilejä ei toistaiseksi laadita Suomen rahoitustilinpidossa (ks. Taulukko 1).

Upprättande av en flödesbalans som beskriver finansiella transaktioner

När det gäller de finansiella transaktionerna (flödena) finns det bara obetydligt med statistiska primäruppgifter att tillgå. Av denna anledning utgår man vid statistikföringen av de finansiella transaktionerna i Finland, liksom i de flesta andra länder, från skillnaden mellan de finansiella balanserna under två påföljande år. Om balansuppgifterna ändras från ett år till ett annat bara till följd av finansiella transaktioner, beskriver skillnaden mellan balanserna exakt de finansiella nettoflödena.

Exempel 2

Hushållens sedlar och mynt ökar med 100 miljoner € från en balans till en annan. Hushållens nettoanskaffning är +100 miljoner €, om det inte finns andra faktorer som påverkar balansvärdet. Utan andra finansiella transaktioner skulle hushållens nettokreditgivning (= finansiella transaktioner, netto) i det här fallet vara +100 miljoner €.

Någon annan sektor skulle skuldsättas i motsvarande mån och dess nettokreditgivning skulle vara -100 miljoner € (eller dess nettokreditgivning skulle vara +100 miljoner €). Summan av alla inhemska sektorer och utländska nettokreditgivningar är noll.

Förändringarna i den finansiella balansen påverkas av flera andra faktorer än de finansiella transaktionerna. I flödesbalansen är bara de verkliga finansiella transaktionerna föremål för beskrivning. För att få fram transaktionernas reella värden justeras balansdifferenserna för att eliminera de faktorer som utöver flödena har påverkat balansuppgifterna. Givetvis har man i någon mån också tillgång till verkliga nettoflödesuppgifter.²

De viktigaste justeringsposterna är växelkursförändringar, övriga värderingsposter (uppskrivningar och nedskrivningar), kreditförluster, omklassificeringar, fusioner och nedläggningar av statistikenheter. De här posterna beskrivs i finansräkenskaperna enligt ENS95 på kontona som "övriga ändringar i volymer" och "kapitalvinster och -förluster i finansräkenskaper". Kontona upprättas tills vidare inte i Finlands finansräkenskaper (se Tabell 1).

2 Esimerkiksi valtion velasta on saatavissa tiedot nostoista ja kuoletuksista, joiden erotus vastaa velkojen nettohankintaa. Till exempel ifråga om statsskulden finns uppgifter tillgängliga om uttag och amorteringar, vars differens motsvarar nettoanskaffningen av skulder.

Esimerkki 3

Suomalaisten yritysten ulkomaan valuutan määräinen lainavelka kasvaa tasearvona 300 milj.€:sta 500 milj.€:oon. 50 milj.€ velkakannan kasvusta johtuu valuutan heikentymisestä. Lainan antanut pankki on lisäksi kirjannut tilastovuodelle yritysten lainoihin kohdistuvana luottotappiona 20 milj.€.

Tase-erotuksen avulla laskettuna todellinen yrityssektorin lainamuotoisten velkojen nettohankinta (virta) olisi tällöin: $(500 - 300) - 50 + 20 = 170$ milj.€. Valuutan heikkeneminen kasvattaa ja luottotappio pienentää velkakantaa, mutta kumpikaan ei ole todellinen rahoitustaloustoimi.

Taseen ja tuloslaskelman välillä voi olla kirjauseroja, jotka tulee myös ottaa huomioon. Rahoitustilinpidoissa pyritään noudattamaan samoja kirjauserusteita kuin muussakin kansantalouden tilinpidoissa.

Käytännössä myös rahoitustaloustoimet niin kuin taseetkin johdetaan umpeen menevässä laskentajärjestelmässä ts. virtatiedot viedään samaan aikaan velallis- ja velkojasektorin tietoihin. Koska kuitenkin esimerkiksi jälkimarkkinoilla tehdyistä kaupoista ei ole olemassa sektoritietoja (mistä rahoitusvaroja vuoden aikana ostettiin, mille sektorille myytiin), sektoreittaiset rahoitusvirrat eivät anna täydellistä vastausta siihen, kuka rahoitti ja ketä. Taulukoissa 2 rahoitusvirrat esitetään ilman vastinsektorinäkökulmaa.

Kansantalouden tilinpidon reaalitaloustoimia kuvaavat sektoritilit päättyvät nettoluotonantoon. Reaalipuolella nettoluotonanto syntyy karkeasti yksinkertaistaen sektoreittaisten tulojen ja menojen erotuksena. Syntynyt ylijäämä siirtyy muiden sektorien käyttöön.

Rahoitustilinpidon nettoluotonanto, jota kuvataan käsitteellä Rahoitustaloustoimet, netto, on rahoitusvarojen nettohankinnan ja velkojen nettohankinnan erotus. Jos rahoitusvaroja kertyy vuoden aikana enemmän kuin lisävelkaa, sektori on nettomääräinen luotonantaja.

Määritelmällisesti "reaalipuolen" ja "rahoituspuolen" nettoluotonanto on yhtä suuri. Tilastolähteiden poikkeavuudesta johtuen nettoluotonantotiedot yleensä poikkeavat toisistaan, eikä niitä Suomen tilinpitäjärjestelmässä pakoteta yhtä suuriksi. Nettoluotonantoerien poikkeama näytetään sektoreittaisena tilastollisena erona taulukoissa 2.

Exempel 3

De finländska företagens låneskuld € valuta till utlandet ökar från balansvärdet 300 miljoner € till 500 miljoner €. 50 miljoner € av ökningen av skuldstocken beror på en försvagad valuta. Den bank som gett lånet har dessutom bokfört en kreditförlust på 20 miljoner € som hänför sig till företagslånen.

Räknat med hjälp av balansdifferensen skulle den reella nettoanskaffningen av skulder i låneform (flödet) inom företagssektorn vara: $(500 - 300) - 50 + 20 = 170$ miljoner €. En försvagning av valutans ökar och kreditförlust minskar lånesstocken, men ingendera är en reell finansiell transaktion.

Det kan finnas bokföringsdifferenser mellan balansräkningen och resultaträkningen, som måste beaktas. Man försöker följa samma bokföringsprinciper i finansräkenskaperna som i övriga nationalräkenskaper.

Flödesuppgifter förs samtidigt in i sektoruppgifterna för gäldenärerna och borgenärerna. Eftersom det inte finns sektoruppgifter t.ex. om affärer på andrahandsmarknaderna (varifrån de finansiella tillgångarna förvärvades under året, vilken sektor de såldes till), ger de sektorsvisa finansflödena inte ett fullständigt svar på vem som finansierades av vem. I tabell 2 beskrivs finansflödena utan motsektorssynvinkel.

De sektorkonton som beskriver reella finansiella transaktioner inom nationalräkenskaperna upphör vid nettokreditgivningen. På den reella sidan uppkommer nettokreditgivning grovt förenklat som en differens mellan intäkter och utgifter. Överskottet ställs till andra sektorers förfogande.

Finansräkenskapernas nettokreditgivning, som beskrivs med begreppet Finansiella transaktioner, netto, är differensen mellan nettoanskaffningen av finansiella tillgångar och nettoanskaffningen av skulder. Om det ackumuleras finansiella tillgångar till ett högre belopp än tilläggsskuld, är sektorn en nettokreditgivare.

Definitionsmissigt är den "reella sidans" och "finansieringssidans" nettokreditgivning lika stor. På grund av diskrepanser i statistikkällorna avviker uppgifterna om nettokreditgivningen i allmänhet från varandra, och de forceras inte till samma storlek i det finska räkenskapssystemet. Avvikelserna i nettokreditgivningsposterna anges som en sektorsvis statistisk differens i tabell 2.

Arvotukset, nettoutus

EKT95 edellyttää rahoitustaseiden laadintaa markkina-arvoon. Kotimaanvaluutan määräisten, muiden kuin arvopaperimuotoisten rahoitusvaateiden markkina-arvo rahoitustaseessa vastaa useimmiten niiden nimellisarvoa. Myös rahoitustaloustoimia voidaan tässä tapauksessa yleensä arvioida taseiden nettomuutosten avulla.

Valuuttamääräiset tase-erät on arvotettu taseen tilastointiajankohdan (31.12.) keskipurssilla. Noteeratut osakkeet, joukkovelkakirjat sekä rahasto-osuudet on rahoitustaseessa arvotettu pääosin markkinahintaan³. Rahamarkkinainstrumentit on arvotettu lähinnä hankintahintaan. Noteeraamattomat osakkeet ja osuudet arvotetaan pääsääntöisesti ns. tasearvoon eli oman pääoman kirjanpitoarvoon.

Rahoitustaseen erä johdannaiset kuvaa lähinnä valuuttavaihtosopimuksia kumoavien vastakkais-sopimusten arvoa tilastointiajankohdan valuuttakursseilla. Ulkomaisiin johdannaisiin kohdistuvat rahoitustaloustoimet on nettoutettu vuodesta 1999 alkaen ja ne kuvataan vain velkojen nettokannassa.

Rahoitustaloustoimia tilastoitaessa hyödynnetään todellisia osto- ja myyntihintoja silloin, kun niitä on saatavilla (mm. arvopaperien emissiot). Rahoitusvirroissa ovat täysimääräisesti mukana mm. (valtion) joukkovelkakirjojen emissiovoitot ja -tappiot. Kansantalouden tilinpidossa emissiovoitot ja -tappiot jaksotetaan korkoihin lainan juoksuajalle.

Vuoden aikana suoriteperusteisesti kertyneet mutta maksamatta olevat korot lisäävät velallisen velkaa siinä instrumentissa, johon korko kohdistuu; maksamaton korko pääomitetään.

Rahoitustaloustoimet eli virrat esitetään nettomääräisinä, ts. rahoitusvarojen ja velkojen nettokantoina sektoreittain. Koska virtojen tilastointin perustana on usein taseen muutos vuodesta toiseen, bruttotaloustoimia ei saada tilastoitua. On kyseenalaista olisiko bruttomäärillä (esim. käteistalletusten nostot ja panot erikseen vuoden aikana) analyttistä käyttöä – määrät olisivat valtavia. Toisaalta yksilöidyt tiedot esim. valtion viitelainojen bruttokaupasta voisivat olla hyödyllisiä.

Värderingar, nettobokföring

ENS95 förutsätter att de finansiella balanserna upprättas till marknadsvärde. Marknadsvärdet för finansobjekt i inhemsk valuta motsvaras i allmänhet av deras nominella värde, med undantag för finansobjekt i form av värdepapper. Också de finansiella transaktionerna kan i det här fallet i allmänhet värderas med hjälp av nettoförändringarna i balansräkningarna.

De valutadenominerade balansposterna har värderats till den genomsnittliga kursen vid tidpunkten för statistikföringen (31.12). De noterade aktierna, obligationerna och fondandelarna har i den finansiella balansen i huvudsak tagits upp till marknadsvärde. Penningmarknadsinstrumenten har närmast tagits upp till anskaffningsvärde³. De icke noterade aktierna och andelarna värderas i regel till balansvärde (bokföringsvärdet för eget kapital).

Posten med finansiella derivat i den finansiella balansen beskriver närmast värdet av de motpartsavtal som häver valutaswapavtalen enligt valutakurserna vid tidpunkten för statistikföringen. De utländska finansiella transaktioner som gäller utländska derivat har nettobokförts fr.o.m. år 1999 och de beskrivs bara i nettoanskaffningen av skulder.

Vid statistikföringen av finansiella transaktioner utnyttjas de verkliga köp- och försäljningspriserna när de är tillgängliga (bl.a. värdepappersemmissioner). De finansiella flödena omfattar till fullt belopp bl.a. emissionsvinster och -förluster när det gäller (statens) obligationer. I nationalräkenskaperna periodiseras emissionsvinsterna och -förlusterna till räntor över lånets löptid.

Räntor som ackumulerats enligt bokföringsmässiga grunder under året och som är obetalda ökar gäldenärens skuld ifråga om det instrument till vilket räntan hänförs. Obetalda räntor kapitaliseras.

De finansiella transaktionerna, dvs. flödena, redovisas till nettobelopp, dvs. som nettoanskaffning av finansiella tillgångar och skulder efter sektor. Eftersom statistikföringen av flöden ofta är balansändringar från ett år till ett annat, är det inte möjligt att statistikföra finansiella bruttotransaktioner. Det kan ifrågasättas om det finns analytisk användning för bruttobelopp (t.ex. uttag och insättningar av kontanter under året) – beloppen skulle vara enorma. Å andra sidan kan det vara en fördel att ha specificerade uppgifter om t.ex. bruttoshandel med statens benchmarklån.

3 Esimerkiksi valtion joukkovelkakirjavelka vuoden 2005 lopussa on markkinahintaisena 8 % eli 4,2 miljardia euroa nimellisarvoa korkeampi. Suoriteperusteisesti kertyneet mutta maksamatta olevat korot sisällytetään velkaan. Till exempel statens skuld i form av obligationslån är i slutet av år 2005 till marknadspris 4,2 miljarder euro (dvs. 8 %) större än till det nominella värdet. Räntor som ackumulerats enligt periodiseringsprincipen och är obetalda inkluderas i skulden.

Sulautus

Varantoja ja virtoja voidaan kuvata sulauttamattomina tai sulautettuina. Kansantalouden tilinpidossa pyritään sulauttamattomiin kirjauksiin ts. taloustoimet tulisi kirjata täysimääräisesti myös sektorien ja alasektorien sisäiset taloustoimet mukaan lukien (vrt. nettoutus).

Tässä julkaisussa kuvataan vain sulauttamattomia rahoitusvaroja, velkoja tai niihin kohdistuvia taloustoimia. Yhden institutionaalisen yksikön muodostaman sektorin sisäiset erät on rahoitustaseissa kuitenkin sulautettu pois (esim. valtion lainanotto valtion eläkerahastolta budjettitalouteen, valtion hallussa olevat omat joukkovelkakirjat). Sisäiset erät eivät vaikuta sektorin nettovarallisuuteen tai nettoluotonantoon ⁴.

Tiedot voidaan esittää myös sulautettuina, jolloin eliminoidaan sekä alasektorin sisäiset (esim. kuntien velat toisille kunnille) että summasektorien sisäiset erät (edellisen lisäksi myös kuntien velat valtiolle, työeläkelaitoksille ja muille sosiaaliturvarahastoille julkisyhteisöt summasektorissa). Sulautetut tiedot kuvaavat ao. sektorien asemaa suhteessa muihin ja ainoastaan muihin sektoreihin.

Esimerkki 4

Maastrichtin sopimuksen mukainen "EMU -velka" on julkisyhteisöjen sulautettu bruttovelka nimellisarvoisena. Kaikki valtion, kuntien ja kuntayhtymien sekä sosiaaliturvarahastojen sisäiset ja väliset velat eliminoidaan EMU -velkaa laskettaessa. Vuoden 2005 lopussa julkisyhteisöjen nimellisarvoisesta kokonaisvelasta, 65 miljardia euroa, oli 5 miljardia euroa julkisyhteisöjen sisäistä velkaa.

Konsolidering

Reserver och flöden kan beskrivas som icke-konsoliderade eller konsoliderade. I nationalräkenskaperna strävar man efter att använda icke-konsoliderad redovisning, dvs. de finansiella transaktionerna skall bokföras till sitt fulla belopp också sektorernas och undersektorernas interna finansiella transaktioner (jfr. nettobokföring) medräknade.

I denna publikation beskrivs bara icke-konsoliderade finansiella tillgångar, skulder eller finansiella transaktioner som gäller dem. De interna poster i en sektor som bildar en institutionell enhet elimineras dock i den finansiella balansen (t.ex. statens inlåning från statens pensionsfond för budgetekonomin, statens innehav av obligationer). De interna posterna inverkar inte på sektorns nettoför-mögenhet eller nettokreditgivning ⁴.

Uppgifterna kan också anges konsoliderade, vilket innebär att både undersektorernas interna (t.ex. kommunernas skulder till en annan kommun) och summasektorernas interna poster (utöver förenämnda också kommunernas skulder till staten, arbetspensionsanstalter och andra socialskyddsfonder i summasektorn Offentlig sektor). De konsoliderade uppgifterna beskriver den aktuella sektorns ställning i förhållande till de övriga, och bara till de övriga, sektorerna.

Exempel 4

"EMU-skulden" enligt Maastricht-avtalet är den offentliga sektorns konsoliderade bruttoskuld till nominellt värde. Alla skulder inom och mellan staten, kommunerna och samkommunerna samt socialskyddsfonderna elimineras vid uträkningen av EMU-skulden. Av den offentliga sektorns nominella totalskuld på 65 miljarder euro var 5 miljarder euro den offentliga sektorns interna skuld i slutet av år 2005.

4 Perustietojen puuttumisen takia kotitaloussektorin sisäisiä eriä ei tilastoida. Myös muiden sektorien kohdalla osa vastinsektoritiedoista on vajavaista. Ulkomaat -sektori käsitellään EKT95:n mukaisesti sulautettuna. På grund av att basuppgifter saknas statistikförs inte hushållssektorernas interna poster. Också när det gäller övriga sektorer är motsektoruppgifterna bristfälliga. Sektorn Utlandet behandlas enligt ENS95 som definitionsmässigt konsoliderad.

Sektoriluokat ja tietolähteet

Rahoitustilinpidossa niin kuin kansantalouden tilinpidossa muutenkin noudatetaan institutionaalista sektoriluokitusta ⁵.

Merkittävimpiä lähes kaikille sektoreille yhteisiä tietolähteitä ovat Tilastokeskuksen luottokantatilasto sekä Suomen Pankin laatima maksutasetilasto. Rahoitustilinpidon laadintaa varten Tilastokeskus saa lomakkeella rahoitustasetiedot noin 180 rahoituslaitokselta ja sosiaaliturvarahastolta, pääasiassa työeläkelaitoksilta, ja lisäksi tärkeimmiltä voittoja tavoittelemattomat yhteisöt -sektoriin kuuluvilta säätiöiltä. Oman kyselyn tuottamat tiedot ovat tilaston laadinnassa tärkeää perusaineistoa.

Seuraavaksi kuvataan rahoitustilinpidon julkaisun sektoriluokkien sisältö sekä merkittävimmät tietolähteet.

S11 Yritykset ja asuntoyhteisöt

Yrityssektorin rahoitustaseen pää tietolähde on Tilastokeskuksen yritysten rakennetilaston tietokanta. Sen avulla saadaan koko sektorille määrättyä kirjanpitoarvoiset rahoitusvarojen ja -velkojen kokonaissuureet sekä jonkin verran vaadekohtaista tietoa. Suurin osa rahoitusvarojen ja -velkojen vaade- ja sektorierittelystä syntyy vastinsektoritiedoista. Osakkeiden laskentaan käytetään myös muita tietolähteitä (ks. luku Rahoitusvaateet).

Asuntoyhteisöt on EKT95 uudistuksen myötä siirtynyt voittoja tavoittelemattomista yhteisöistä yrityssektorin alasektoriin.

S12 Rahoitus- ja vakuutuslaitokset

Rahoituslaitossektori on luonnollisesti merkittävä toimija rahoitustilinpidossa. Se onkin jaettu julkaisussa EKT95:n mukaisesti kuuteen alasektoriin, joista kaikista tilastoidaan sekä tase- että virtatiedot.

Keskuspankki (S121) eli Suomen Pankki kuvataan omana sektorina.

Sektorer och informationskällor

Såsom i nationalräkenskaperna tillämpas i finansräkenskaperna en institutionell sektorindelning ⁵.

De viktigaste informationskällorna i fråga om nästan alla sektorer är Statistikcentralens statistik över kreditbeståndet samt Finlands Banks betalningsbalansstatistik. För sammanställningen av finansräkenskaperna får Statistikcentralen blankettuppgifter om finansiella balanser från omkring 180 finansinstitut och socialskyddsfonder, i huvudsak från arbetspensionsanstalter, och dessutom från de viktigaste stiftelserna med sektortillhörigheten icke-vinstsyftande organisationer. Uppgifterna i Statistikcentralens egen enkät är viktigt primärmaterial vid sammanställningen av statistik.

I det följande beskrivs innehållet i sektorerna i publikationen över finansräkenskaperna samt de viktigaste informationskällorna.

S11 Icke-finansiella företag och bostadssamfund

Den huvudsakliga informationskällan för företagssektorns finansräkenskaper är Statistikcentralens databas för statistik över företagsstrukturer. Med hjälp av den får man de totala bokföringsmässiga storheterna för de finansiella tillgångarna och skulderna inom hela sektorn samt i viss mån uppgifter efter finansobjekt. Största delen av specificeringen av finansiella tillgångar och skulder i finansobjekt och sektorer uppkommer ur uppgifterna om motpartssektor. För redovisningen av aktier används också andra informationskällor (se kapitel Finansobjekt).

Bostadssamfundet har i och med ENS95-revideringen flyttats över från icke-vinstsyftande organisationer till en undersektor inom företagssektorn.

S12 Finansiella företag och försäkringsföretag

Sektorn finansiella företag är givetvis en betydande aktör inom finansräkenskaperna. I publikationen är den i enlighet med ENS95 indelad i sex undersektorer och för dem alla statistikförs både balans- och flödesuppgifter.

Centralbanken (S121), dvs. Finlands Bank, beskrivs som en egen sektor.

5 Sektoriluokitus 2000, Käsikirjoja 5, Rahoitustilinpidon laadinta- ja julkaisuluokitukset on kuvattu julkaisun lopussa.
Sektorindelningen 2000, Handbok 5, en beskrivning av klassificeringarna för upprättande och publicerande av finansräkenskaperna finns i slutet av publikationen.

Sektoriin Muut rahalaitokset (S122) luetaan Euroopan keskuspankin MFI (= Monetary Financial Institutions) -määritelmän⁶ mukaisesti talletuspankit (S1221), rahamarkkinarahastot (S1222) ja muut rahoitusta välittävät rahalaitokset (S1223). Jälkimmäisiin luetaan Rahoitustarjauksen toimiluvan omaavat luottolaitokset, esim. Luottokunta, Nordea Rahoitus Suomi Oy ja Kuntarahoitus Oyj. Tässä julkaisussa talletuspankit (S1221) esitetään omana alasektorinaan, mutta muut rahalaitokset (S1222 ja S1223) yhdistetään.

Muihin rahoituslaitoksiin (S123) kuuluvat muut rahoituksen välitystä harjoittavat yksiköt. Tähän alasektoriin kuuluvat EKT95:n määritelmien mukaisesti myös sijoitusrahastot sekä rahoituksen välitystä harjoittavien laitosten hallintayhtiöt (esim. Sampo Oyj ja Pohjola-Yhtymä Oyj). Vuoden 2005 lopusta lähtien myös Osuuspankkikeskus on luokiteltu tähän sektoriin. Se kuului aiemmin sektoriin S124.

Rahoituksen ja vakuutuksen välitystä avustavat laitokset (S124) eivät pääsääntöisesti velkaannu omaan lukuunsa, niinpä niiden taseen rahoitusvarat ja velat ovat vähäisiä. Sektorin yksiköillä voi kuitenkin olla merkittäviä taseen ulkopuolisia eriä, joista ei ole kattavia tilastotietoja.

Vakuutuslaitoksiin (S125) luetaan henki- ja vahinkovakuutusyhtiöt sekä niiden hallintayhtiöt. Vuodesta 2000 alkaen sektoriin luetaan myös vapaaehtoista eläkevakuutusta harjoittavat eläkesäätiöt ja -kassat (nk. A-eläkesäätiöt ja -kassat sekä AB-säätiöiden ja -kassojen A-osat). Pakollista työeläkevakuutusta harjoittavat laitokset luetaan sektoriin sosiaaliturvarahastot.

Rahoituslaitosten tilastoinnissa merkittävimmät tietolähteet ovat pankki- ja luottolaitostilastot, luottokantatilasto, vakuutusyhtiötilasto, sijoitusrahastotilasto, sijoituspalveluyritykset -tilasto, maksettase sekä rahoitustilinpäiden oman kyselyn tuottama aineisto.

S13 Julkisyhteisöt

Julkisyhteisöjen alasektorit ovat EKT95:n terminologian mukaisina valtionhallinto (S1311), paikallishallinto (S1313) sekä sosiaaliturvarahastot (S1314). Valtionhallintoon luetaan valtion budjettitalous sekä julkista toimintaa palvelevat budjetin ulkopuoliset rahastot. Paikallishallintoon luetaan kunnat, kuntayhtymät sekä Ahvenanmaan maakuntahallinto. Sosiaaliturvarahastoihin on luokitel-

Sektorn Övriga monetära finansinstitut (S122) omfattar enligt Europeiska centralbankens MFI (= Monetary Financial Institutions)-definition⁶ depositionsbanker (S1221), penningmarknadsfonder (S1222) och övriga monetära finansinstitut som förmedlar finansiering (S1223). I de sistnämnda ingår kreditinstitut som har beviljats koncessionen av Finansinspektionen, t.ex. Kreditlaget, Nordea Finans Finland Ab och Kommunfinans Ab. I den här publikationen anges depositionsbankerna (S1221) som en egen undersektor, men övriga finansinstitut (S1222 och S1223) är sammanslagna.

Övriga finansinstitut (S123) omfattar övriga enheter som förmedlar finansiering. I denna undergrupp ingår i enlighet med definitionerna i ENS95 också placeringsfonderna, samt holdingbolagen till finansinstitut som förmedlar finansiering (t.ex. Sampo Abp och Pohjola-Gruppen Abp). Fr.o.m. slutet av år 2005 har också Andelsbankscentralen klassificerats i den här sektorn. Tidigare hörde den till sektor S124.

Instituten för finansierings- och försäkringsverksamhet (S124) skuldsätter sig i regel inte för egen räkning, vilket innebär att de finansiella tillgångarna och skulderna är obetydliga. De olika enheterna inom sektorn kan dock ha betydande poster utanför balansräkningen, om vilka heltäckande statistikuppgifter saknas.

Försäkringsföretagen (S125) omfattar liv- och skadeförsäkringsbolag samt deras holdingbolag. Från år 2000 ingår också pensionsstiftelser och -kassor som idkar frivillig pensionsförsäkring (s.k. A-pensionsstiftelser och -kassor samt AB-stiftelsernas och -kassornas A-delar). Företag som idkar obligatorisk arbetspensionsförsäkring hör till sektorn socialskydds-fonder.

De viktigaste informationskällorna i statistikföringen av finansiella företag är statistiken över bank- och kreditinstitut, kreditbeståndet, försäkringsbolag, placeringsfonder och värdepappersföretag samt betalningsbalansen och material som produceras av finansräkenskapsenkäten.

S13 Offentlig sektor

Den offentliga sektorns undersektorer är i enlighet med ENS95-terminologin staten (S1311), lokal-förvaltning (S1313) samt socialskydds-fonder (S1314). Till staten hör statens budgetekonomi samt fonder utanför budgeten för offentlig verksamhet. Lokalförvaltningen omfattar kommuner, samkommuner samt Ålands landskapsregering. Socialskydds-fonderna är indelade i Arbetspensionsan-

6 Luettelo MFI-sektoriin kuuluvista rahalaitoksista on EKP:n internet-osoitteessa: <http://www.ecb.int>. En förteckning över finansinstitutet inom MFI-sektorn finns på ECB:s webbadress: <http://www.ecb.int>.

tu työeläkelaitokset (S13141) eli pakollista työeläkevakuutusta hoitavat yhtiöt, eläkesäätiöt ja eläkekassat sekä muut sosiaaliturvarahastot (S13149), mm. Kansaneläkelaitos.

Rahoitustilinpidoissa julkaistaan tiedot erikseen työeläkelaitoksista ja muista sosiaaliturvarahastoista. Valtion ja kuntasektorin omistuksessa olevat yritykset ja liikelaitokset luetaan yrityssektoriin.

Valtion rahoitusasemaa koskevia päätietolähteitä ovat valtion hallinnollinen kirjanpito, velkätiedot ja rahastojen taseet. Pääosa kuntien tiedoista perustuu kuntien ja kuntayhtymien taloustilastoihin. Sosiaaliturvarahastojen tilastot perustuvat lähinnä rahoitustilinpidon oman kyselyn aineistoon ja/tai Työeläkelaitosten liiton keräämiin sijoitusseurantatietoihin.

S14 Kotitaloudet

Kotitaloussektorin rahoitusvaroista ja veloista saadaan tietoja vastinsektoreilta. Kotitalouksien rahoitustase kuvaakin varsin luotettavasti kotitalouksien rahoitusvarallisuutta ja velkoja EKT95:n rahoitusvaateiden osalta.

S15 Kotitalouksia palvelevat voittoa tavoittelemattomat yhteisöt

Sektorin rahoitustase sisältää tärkeimpien säätiöiden ja luterilaisen valtionkirjon tiedot. Rahoitustilinpidon oma kysely kattaa merkittävimmät säätiöt, joista rahoitustasetietoja ei juuri muuten ole saatavilla. Ennen EKT-uudistusta tähän sektoriin luokitellut asuntoyhteisöt kuuluvat uuden sektoriluokituksen mukaisesti yrityssektoriin.

S2 Ulkomaat

Ulkomaat -sektorin taloustoimia kuvataan ulkomaisten näkökulmasta; rahoitusvarat ovat siten jonkun kotimaisen sektorin velkaa. Sektorirajauksen mukaisesti kotimaisen yksikön (esim. pankin) ulkomailla sijaitseva toimipaikka luetaan ulkomaat -sektoriin. Vastaavasti ulkomaisen pankin Suomessa oleva sivukonttori on Suomen rahalaitossektoria.

Ulkomaat -sektorin rahoitustase on lähes yhtenevä maksutaseen ⁷ varantotietojen kanssa. Maksutaseen erä "suorat sijoitukset" on jaettu rahoitus-

stalter (S13141), dvs. bolag som sköter den obligatoriska arbetspensionsförsäkringen, pensionsstiftelser och pensionskassor samt övriga socialskyddsfonder (S13149), bl.a. Folkpensionsanstalten.

I finansräkenskaperna publiceras uppgifterna om arbetspensionsanstalter och övriga socialskyddsfonder separat. Företag och affärsverk i statlig och i den kommunala sektorns ägo ingår i företagssektorn.

De huvudsakliga informationskällorna för statens finansiella ställning är statens administrativa bokföring, skulduppgifterna och fondernas balansräkningar. Merparten av kommunuppgifterna bygger på kommunernas och samkommunernas ekonomistatistik. Statistiken över socialskyddsfonderna bygger närmast på material från finansräkenskapsenkäten och/eller på de uppföljningsuppgifter om placeringar som arbetspensionsanstalterna samlat in.

S14 Hushåll

Uppgifter om hushållssektorns finansiella tillgångar och skulder fås från motpartssektorerna. Hushållens finansiella balans beskriver rätt så tillförlitligt hushållens finansiella förmögenhet och skulder när det gäller finansobjekten enligt ENS95.

S15 Hushållens icke-vinstsyftande organisationer

I sektorns finansiella balans ingår uppgifter om de viktigaste stiftelserna och den lutherska statskyrkan. Finansräkenskapernas egen enkät omfattar de viktigaste stiftelserna – balansuppgifter om stiftelserna är annars inte tillgängliga. Bostadssamfunden, som före ENS-revideringen ingick i denna sektor, hör enligt den nya sektorindelningen till företagssektorn.

S2 Utlandet

Finansiella transaktioner inom utlandssektorn beskrivs ur utländsk synvinkel; de finansiella tillgångarna är sålunda skuld som redovisas av någon inhemsk sektor. Enligt sektoravgränsningen hör en inhemsk enhets (t.ex. banks) arbetsställe utomlands till sektorn Utlandet. På motsvarande sätt ingår en utländsk banks filialkontor i Finland till sektorn Montära finansinsitut.

Utlandssektorns finansiella balans stämmer nästan helt överens med uppgifterna om reserverna i betalningsbalansen ⁷. Posten "direkta investeringar" i

⁷ Maksutaseen laadinnasta, ks. Suomen maksutase. Laadintamenetelmät, tiedonhankinta ja vuosien 1975-92 aikasarjat, Kariluoto, Suomen Pankki, Tutkimuksia A:93.

Om upprättande av betalningsbalansen, se Suomen maksutase. Laadintamenetelmät, tiedonhankinta ja vuosien 1975-92 aikasarjat, (ung. metoderna för insamling av statistik för Finlands betalningsbalans och tidsserier 1975-92) Kariluoto, Finlands Banks publikation A:93.

tilinpidon vaateisiin "lainat" ja "osakkeet ja osuudet". Merkittävin poikkeama maksutaseeseen nähdessä liittyy osakkeiden kirjauksiin.

Rahoitusvirtoja kuvaavissa taulukoissa 2 rahoitustilinpidon tiedot eroavat jonkin verran maksutaseesta etenkin rahoituslaitosten osalta, koska tilastoinnissa käytetään osin erilaisia menetelmiä ja vaihtoehtoisia lähteitä. Maksutasetilasto on kuitenkin tärkein ulkomaat -sektorin tietolähde.

Rahoitusvaateet

Rahoitusvarojen ja velkojen määritelmä on kansantalouden tilinpidossa varsin laaja. Varsinaisten korollisten tai korottomien velkainstrumenttien lisäksi rahoitustilinpitoon sisällytetään osakkeisiin ja muihin osuuksiin kohdistuvat taloustoimet, vakuutustekniset erät sekä keskuspankin monetaarisen kullan omistus. Rahoitusvaateita luokiteltaessa pääkriteereinä ovat olleet rahoitusinstrumenttien likviditeetti ja niitä koskevat lait. Saamisvelkasuhteen tulee olla ehdoton; ehdollinen saaminen on mukana vain, jos sille voidaan määritellä markkinahinta tai jos se voidaan kuitata vastasäämisellä.

Muita sijoituskohteita (esim. taide, arvoesineet) ei lueta rahoitusvarallisuuteen mukaan. Kiinteä pääomakanta (esim. kiinteistöt, maa-alueet) ei myöskään kuulu rahoitustilinpidon piiriin.

11+12 Monetaarinen kulta ja erityiset nosto-oikeudet

Monetaarinen kulta sekä erityiset nosto-oikeudet (Special Drawing Rights, SDR) ovat osa keskuspankin valuuttavarantoa. Kulta on arvostettu EKT95:n mukaisesti markkinahintaan. Muista vaateista poiketen monetaarinen kulta ja erityiset nosto-oikeudet kuvataan EKT95:ssä vain varoina, mutta ei minkään sektorin velkana.

21+22 Käteisraha ja käteistalletukset

Käteisrahaa ovat Suomessa liikkeessä olevat, yleisesti maksamiseen käytetyt setelit ja kolikot sekä kotimaisten talousyksiköiden hallussa olevat ulkomailla liikkeeseen lasketut setelit ja kolikot. Kolikot ovat valtion ja setelit keskuspankin velkaa rahan hallussapitäjille. Käteistalletukset ovat vaadittaessa maksettavia talletuksia, jotka voidaan nostaa välittömästi tai enintään yhden pankkipäivän kuluessa. Käteistalletuksiin luetaan myös luottolaitosten (myös pankkien ja keskuspankin) väliset käteis-

betalningsbalansen har i finansräkenskaperna indelats i finansobjekten "lån" och "aktier och andra ägarandelar". Den största avvikelser från betalningsbalansen hänger samman med bokföringen av aktier.

I tabell 2, som beskriver finansiella flöden, avviker uppgifterna i finansräkenskaperna under vissa år från betalningsbalansens uppgifter särskilt när det gäller utländskt aktieinnehav, eftersom man vid statistikföringen använder olika metoder och alternativa källor. Statistiken över betalningsbalansen är dock den viktigaste uppgiftskällan för utlandssektorn.

Finansobjekt

Definitionen på finansiella tillgångar och skulder är rätt så omfattande i nationalräkenskaperna. Utöver de egentliga räntebärande eller räntefria skuldinstrumenten inkluderas i finansräkenskaperna de finansiella transaktioner som gäller aktier och övriga ägarandelar, försäkringstekniska poster samt centralbankens innehav av monetärt guld. Vid klassificeringen av finansobjekt har huvudkriterierna varit de finansiella instrumentens likviditet och de lagar som gäller för dem. Förhållandet mellan fordringar och skulder skall vara ovillkorligt; en villkorlig fordran finns med bara, om ett marknadspris kan fastställas för den eller om den kan kvittas med en motfordran.

Övriga placeringsobjekt (t.ex. konst, värdeföremål) ingår inte i den finansiella förmögenheten. Den fasta realkapitalstocken (t.ex. fastigheter, jordområden) ingår inte heller i finansräkenskaperna.

11+12 Monetärt guld och särskilda dragningsrätter

Det monetära guldets samt de särskilda dragningsrätterna (Special Drawing Rights, SDR) är en del av centralbankens valutaserver. Guldets har i enlighet med ENS95 värderats till marknadspris. Till skillnad från övriga finansobjekt beskrivs det monetära guldets och de särskilda dragningsrätterna i ENS95 bara som tillgångar, men inte som någon sektors skuld.

21+22 Sedlar, mynt och inlåning

Med sedlar och mynt avses de sedlar och mynt som är i omlopp i Finland och som allmänt används för betalning samt de sedlar och mynt som utgivits utomlands och som innehåller av inhemska ekonomienheter. Mynten och sedlarna är statens respektive centralbankens skuld till innehavaren. Till inlåningen hör insättningar som betalas på anfordran och som kan tas ut omedelbart eller högst inom loppet av en bankdag. Också inlåningen mellan kreditinstitut (också bankerna och central-

talletukset. Talletukset voivat olla vain rahalaitosten tai ulkomaisten velkaa.

Suomen Pankin hallussa olevan valuuttavaranon erä "valuuttamääräiset saamiset euroalueen ulkopuolelta" luetaan kokonaisuudessaan (ulkomaisiin) käteistalletuksiin, vaikka erä sisältääkin myös muita rahoitusvaateita.

29 Muut talletukset

Muihin talletuksiin luetaan kaikki muut kuin käteistalletukset, kuten määräaikaistalletukset. Talletuksia voivat Suomessa vastaanottaa vain rahalaitokset.

331 Rahamarkkinainstrumentit

Rahamarkkinainstrumenteiksi luetaan pääasiassa lyhytaikaiseen rahoitukseen (juoksuaika enintään vuosi) tarkoitettuja jälkimarkkinakelpoisia saamistodistuksia. Tähän luetaan sijoitustodistukset, yritystodistukset, kuntatodistukset, (valtion) velkasitoumukset sekä muut lyhytaikaiset jälkimarkkinakelpoiset velkapaperit.

332 Joukkovelkakirjalainat

Tähän luetaan sellaiset joukkovelkakirjat, joilla voidaan käydä jälkimarkkinakauppaa, kuten obligatiolainat, debentuurilainat, optiolainat, vaihtovelkakirjalainat.

Rahoitustilinpäätöksen tasekyselyn avulla joukkovelkakirjoista saadaan markkinahintaisia tasetietoja. Valtion joukkovelkakirjavelka on tilastoitu markkinahintaisena Valtiokonttorista saatujen laskelmien mukaisesti. Suoriteperusteisesti kertynyt mutta maksamatta oleva korko on pääomitettu velkainstrumenttiin. Koska kattava tieto joukkovelkakirjojen hallussapitäjäsektoreista puuttuu, on residuaaliksi jäävä valtion joukkovelkakirjaerä toistaiseksi jaettu arviolta yritys- ja kotitaloussektorin kesken.

Virtalaskelmat perustuvat ensisijassa nimellisarvojen, hinnanmuutosten ja tiedossa olevien emissiovoittojen / -tappioiden hyödyntämiseen. Valtion velkatiedot perustuvat todellisiin liikkeeseläskä- ja kuolemuslaskuihin.

34 Johdannaispimukset

Johdannaispimuksia ovat sellaiset rahoitusinstrumentit, joiden arvo perustuu jonkun toisen hyödykkeen tms. arvoon. Esimerkiksi arvopapereihin tai hyödykkeisiin sidotut optiot, termiinit, futuurit ja swapit ovat johdannaisia.

banken) hör hit. Inlåningen kan bara vara finansinstitutens skuld eller en utlandsskuld.

Finlands Banks valutareservpost "fordringar i utländsk valuta på hemmahörande utanför euroområdet" hör i sin helhet till (utländsk) inlåning, fastän posten också innehåller andra finansobjekt.

29 Övriga depositioner

Övriga depositioner omfattar all annan inlåning än kontanta insättningar. Hit hör bl.a. inlåning med avtalad löptid. Depositioner kan i Finland mottas enbart av monetära finansinstitut.

331 Penningmarknadsinstrument

Till penningmarknadsinstrumenten hör i huvudsak fordringsbevis på andrahandsmarknaden avsedda för kortfristig finansiering (högst ett år). Till dem hör bankcertifikat, företagscertifikat, kommuncertifikat, (statens) skuldförbindelser samt övriga kortfristiga skuldebrev på andrahandsmarknaden.

332 Masskuldebrevslån

Här ingår sådana masskuldebrevslån, med vilka man bedriver handel på andrahandsmarknaden, såsom obligationslån, debenturlån, optionslån, konverteringslån.

Med hjälp av finansräkenskapernas egen enkät fås balansuppgifter om masskuldebrevslånet till marknadspris. Statens masskuldebrevslån har statistikförts till marknadspris enligt kalkylerna från Statskontoret. Den obetalda ränta som ackumulerats enligt bokföringsmässiga grunder har kapitaliserats till skuldinstrumentet. Eftersom heltäckande uppgifter om masskuldebrevslånet innehavarsektorer saknas, har statens residuala masskuldebrevslån vidare fördelats mellan företags- och hushållssektorn enligt uppskattning.

Flödeskalkylerna grundar sig i första hand på utnyttjande av nominella värden, prisförändringar och de emissionsvinster / -förluster man känner till. Uppgifterna om statens skulder grundar sig på reella emissions- och amorteringssiffror.

34 Finansiella derivat

Finansiella derivat är sådana finansiella instrument, vars värde grundar sig på värdet av en annan vara o.d., optioner, terminer, futurer och swappar, som till exempel är bundna till värdepapper eller varor, är derivatinstrument.

Rahoitustilinpidoon johdannaiset -erä on vuonna 1999 laajentunut kattamaan paitsi maksutaseen myös pankkien tilastoimat johdannaiset. Muiden kotimaisten yksiköiden väliset saamis- ja velkasuhteet sekä rahoitustaloustoimet on tietojen puuttuessa tilastoitu toistaiseksi vain osittain. Kotitalouksien johdannaissaamia on tilastoitu vuodesta 2004 alkaen.

4 Lainat

Lainoiksi luokitellaan suoraan tai välittäjän kautta myönnettyt luotot, joista on yleensä todisteena velkakirja.

Tähän luokkaan kuuluvat mm. asuntolaina, kulutusluotto, talletustiliin liittyvä tililuotto (esim. sekkitaliluotto), vekseli, valtion varoista välitetyt lainat, repot (muiden kuin pankkien velkana olevat takaisinostositoumukset), markkinarahavelkakirjat, kapitalisaatiosopimukset, rahoitusleasingin luotto sekä osamaksuluotto. Lainoihin luetaan myös säästökassatalletukset.

5 Osakkeet ja osuudet

Osakkeiden ja osuuksien omistukseen liittyy varallisuuspitoisia (omistajan) oikeuksia yrityksiin ja yritysmäisiin yhteisöihin. Tällaisia ovat oikeus osuuteen yrityksen tai yhteisön voitosta sekä oikeus jako-osaan yrityksen tai yhteisön lopetusvaroista. Osakkeiden ja osuuksien lukeminen mukaan rahoitusvaroihin ja velkoihin perustuu kansainvälisten käsikirjojen (EKT95, SNA 1993)⁸ ohjeisiin. Sijoittajan näkökulmasta osakesijoittaminen on yksi sijoitusmuoto muiden joukossa. Osakkeiden ja osuuksien liikkeeseen lasku on yksi vaihtoehtoinen tapa hankkia yritykselle ulkopuolista rahoitusta, joka rahoitustilinpidoissa tilastoidaan yrityksen velaksi. Rahoitustilinpidoissa kuvataan erikseen noteeratut osakkeet, muut osakkeet, rahasto-osuudet ja muut osuudet.

Osakkeisiin ei lueta asunto-osakkeita (ks. Lisätiedot).

511 Noteeratut osakkeet

Noteerattujen osakkeiden velkoja- ja velallissektoritiedot markkinahintaan esitetään vuosien 1996–2005 rahoitustaseissa. Noteerattujen osakkeiden hallussapitäjäsektoreita tilastoitaessa on käytetty Arvopaperikeskuksen (APK) arvo-osuusrekisteriä. Ulkomaat -sektorin omistuksessa ovat

Posten Finansiella derivat i finansräkenskaperna utvidgades år 1999 så att den utöver betalningsbalansens också omfattar de derivat som statistikförts av bankerna. Fordrings- och skuldförhållanden samt finansiella transaktioner mellan övriga inhemska enheter har statistikförts bara i viss utsträckning, om uppgifter saknats. Hushållens derivatfordringar har statistikförts sedan år 2004.

4 Lån

Som lån klassificeras krediter som beviljats direkt eller via en förmedlare och för vilka det i allmänhet finns ett skuldebrev som bevis.

I denna grupp ingår bl.a. bostadslån, konsumtionslån, kontokrediter i anslutning till ett depositionskonto (t.ex. en checkkredit), växlar, lån som förmedlats av statens medel, repor (återköpsförbindelser som inte är skulder till banken), skuldebrev för marknadspengar, kapitaliseringsavtal, finansiering av finansiell leasing samt avbetalningskredit. Till lånen hör också sparkasseinsättningar.

5 Aktier och andra ägarandelar

Till innehav av aktier och andra ägarandelar hör (innehavarens) rättigheter med förmögenhetsvärde till företag och sammanslutningar av företagsnatur. Sådana är rätt till andel av företagets eller sammanslutningens vinst samt rätt till en skifteslott av företagets eller sammanslutningens avvecklingstillgångar. Inkluderingen av aktier och andra ägarandelar i finansräkenskaperna och skulderna bygger på anvisningarna i internationella handböcker (ENS95, SNA 1993)⁸. Ur placerarens synvinkel är aktieplaceringen en placeringsform bland alla andra. Emitteringen av aktier och ägarandelar är ett alternativt sätt att skaffa extern finansiering för företaget, som i finansräkenskaperna statistikförts som skuld. I finansräkenskaperna beskrivs noterade aktier, övriga aktier, fondandelar och övriga ägarandelar. Aktierna omfattar inte bostadsaktier (se Tilläggsinformation).

511 Noterade aktier

Uppgifterna om borgenärs- och gäldenärssektorerna för noterade aktier redovisas till marknadsvärde i de finansiella balanserna för åren 1996–2005.

Vid statistikföringen av innehavarsektorerna för noterade aktier har man använt Värdepapperscentralens (VPC) värdeandelsregister. Innehavet i sek-

8 System of National Accounts (SNA 1993), UN ym., 1993.
System of National Accounts (SNA 1993), UN o.d., 1993.

mukana pankkien hallintarekisteriin merkityt osakkeet.

Noteerattujen yritysten noteeraamattomat osakesarjat on tilastoitu saman yrityksen noteerattujen osakkeiden kurssiin, mutta ne sisältyvät vaateeseen noteeraamattomat osakkeet. Noteerattujen osakkeiden laskenta tapahtuu hyödyntäen APK:n rekisteritietoa. Rekisteristä saadaan neljänneksittäin yrityskohtaisesti kunkin osakesarjan sektoreittaiset omistukset kappaleittain.

Virtoja varten määrämuutoksista oikaistaan esim. kaikki ilmaisannit ja osakkeiden mitätöinnit. Kun osakekohtaiset tasemäärät kerrotaan tarkasteluajankohdan viimeisen päivän keskihinnalla ja virtamäärät vuosineljänneksen painotetulla keskihinnalla (aidot määrämuutokset antihinnalla), saadaan rahoitustilinpidon mukaiset tase- ja virta-arvot. Omien osakkeiden hankinnat kirjataan rahoitustilinpidossa osakevelan kuoletuksena.

Koska rahoitustilinpidon ja maksutaseen menettelmät noteerattujen osakkeiden nettohankintojen osalta poikkeavat toisistaan, myös tilastotiedot eroavat – erityisesti ulkomaat-sektorin suomalaisten yritysten osakkeisiin kohdistuvien nettohankintojen osalta.

5122+5123+513 Muut osakkeet ja osuudet

Luokkaan luetaan kiinteistöyhtiöiden osakkeet (5122), muiden osakeyhtiöiden noteeraamattomat osakkeet (5123) sekä niitä vastaavat omistusosuudet muiden yhtiömuotojen ja yritysmäisten yhteisöjen pääomista lukuun ottamatta sijoitusrahastojen rahasto-osuuksia (513). Viimeksi mainittuun kuuluvat mm. omistajien sijoitukset valtion ja kuntien liikelaitoksiin.

Yritysten ja rahoituslaitosten noteeraamaton osake- ja osuusvelka arvostetaan pääsääntöisesti tasearvoon eli oman pääoman kirjanpitoarvoon.

Yritysten muiden osakkeiden ja osuuksien tilastointi perustuu lähinnä Tilastokeskuksen yritysten rakennetilaston tietokannan aineistoon, joka kattaa kaikki Suomessa toimivat yritykset. Haltijasektorijakoon käytetään lisäksi konsernirekisteriä ja ulkomaalaisomisteisia yrityksiä kuvaavaa FATS-tietokantaa.

Kotitalouksien osuus yritysten noteeraamattomista osakkeista ja osuuksista estimoidaan residuaalimenetelmällä.

Noteeraamattomien osakkeiden ja osuuksien tilastointi vaihtelee maittain ja sitä ollaankin parhaillaan harmonisoimassa EU-maiden piirissä EKT95:n suositusten mukaiseksi. EKT95 mm. edellyttää arvostusperiaatetta, joka ottaa huomi-

torn Utlandet omfattar bankernas förvaltarregistrerade aktier.

De icke-noterade aktierna i noterade företag statistikförts till kursen för de noterade aktierna i samma företag, men de ingår i finansobjektet icke-noterade aktier. Redovisningen av de noterade aktierna sker med hjälp av VPC:s register. Ur registret fås varje kvartal det sektorvisa innehavet av varje aktieserie företags- och styckevis.

När det gäller ändringar i antal justeras för flödena t.ex. alla fondemissioner och makuleringar av aktier. När de aktievisa balanssiffrorna multipliceras med det genomsnittliga priset på granskningstidpunktens sista dag och flödessiffrorna med kvartalets viktade medelpris (reella beloppsändringar med emissionspriset) fås balans- och flödesvärdena enligt finansräkenskaperna. Anskaffningar av egna aktier bokförs i finansräkenskaperna som amortering på egen aktieskuld.

Eftersom man använder olika metoderna för nettoanskaffning av noterade uppgifter i finansräkenskaperna och i betalningsbalansen, skiljer sig också de statistiska uppgifterna från varandra – särskilt när det gäller utlandssektorn ifråga om nettoanskaffningar av finländska företagsaktier. Till följd av detta är också nettokreditgivningen inom sektorn Utlandet av annan storlek än i statistiken.

5122+5123+513 Övriga aktier och ägarandelar

I denna kategori ingår fastighetsaktier (5122), andra icke-noterade aktier i övriga aktiebolag (5123) samt motsvarande ägarandelar av kapitalet i övriga bolagsformer och sammanslutningar av företagsnatur med undantag av placeringsfondernas fondandelar (513). Till de senare hör bland annat ägarnas placeringar i statliga och kommunala affärsverk.

Företagens och finansinstitutens icke-noterade aktie- och andelsskuld tas i huvudsak upp till balansvärde, dvs. bokföringsvärde för eget kapital.

Statistikföringen av företagens andra aktier och andelar bygger främst på Statistikcentralens databas för statistik över företagsstrukturer, som omfattar alla företag i Finland. För innehavarsektorindelningen används dessutom som koncernregistret och FATS-databasen som beskriver utlandsägda företag.

Hushållens andel av företagens icke-noterade aktier och andelar estimeras med residualmetoden.

Statistikföringen av icke-noterade aktier och andelar varierar i de olika länderna och håller som bästa att harmoniseras i EU-länderna så att den skulle följa rekommendationerna i ENS95, som bl.a. förutsätter en värderingsprincip som beaktar kursutvecklingen av de noterade aktierna. Ifråga

oon noteerattujen osakkeiden kurssikehitykseen. Muiden osuuksien osalta Suomen nykyinen arvostuskäytäntö vastaa EKT95:n vaatimuksia.

52 Rahasto-osuudet

Kotimaisten sektoreiden ja ulkomaiden hallussa olevien rahasto-osuuksien tasetiedot perustuvat Tilastokeskuksen sijoitusrahastotilastoon. Rahastosijoitukseen (virtoihin) luetaan EKT95:n mukaisesti maksetut nettomääräiset osuusmaksut sekä rahaston omaisuustulot vähennettynä hallinnointikustannuksilla (jakamattomat omaisuustulot pääomitetaan). Vuoteen 2004 saakka sijoitusten nettovirta on estimoitu sektoreille sektoreiden taseiden muutoksien ja rahasto-osuuksien arvon kehityksen perusteella. Vuodesta 2005 lähtien virtojen laskenta on huomattavasti tarkentunut, kun siirryttiin rahastokohtaiseen laskentaan.

Vuodesta 2001 ulkomaisia rahasto-osuuksia (so. ulkomaisiin rahastoihin tehtyjä sijoituksia) on tilastoitu vain niissä sektoreissa, joista tietoja on ollut käytettävissä. Kattavat tiedot ulkomaisista rahastosijoituksista ovat olleet käytössä vuodesta 2004 alkaen.

Rahamarkkinarahastojen rahasto-osuusvelka tilastoidaan sektorissa S1222 ja muiden sijoitusrahastojen sektorissa S123.

611+612+62 Vakuutustekninen vastuuvélka

Tähän vaateeseen luetaan yksilölliseen (vapaaehtoiseen) eläkevakuutukseen sekä henkivakuutukseen kuuluvat, vakuutuslaitosten tulevia korvauksia varten keräämät rahastot ja niiden muutokset.⁹ Henki- ja yksilöllisen eläkevakuutuksen vastuuvélka luetaan EKT95:n mukaan kokonaisuudessaan kotitalouksien saamisiin riippumatta siitä, mikä sektori on vakuutuksen ottajana (maksajana). Vaade on jaettu koti- ja ulkomaisten kotitalouksien kesken maksutulon suhteessa. Tähän luetaan myös vahinkovakuutuksen vakuutusmaksu- ja korvausvastuut sekä niiden muutokset.

om övriga andelar motsvarar Finlands nuvarande värderingspraxis de krav som ENS95 ställer.

52 Fondandelar

Balansuppgifterna om fondandelar i inhemska sektorer och utlandssektorn baserar sig på Statistkcentralens statistik över placeringsfonder. Fondplaceringarna (flöden) omfattar de andelsbetalningar som enligt ENS95 betalats till nettobelopp samt fondkapitalinkomster med avdrag för administrationskostnaderna (de inkomster som inte utdelats kapitaliseras). Till år 2004 har placeringarnas nettoflöde estimerats på sektorerna på basis av utvecklingen av förändringar i sektorbalanser och värdet på fondandelar. Sedan år 2005 har räkningen av flöden preciserats betydligt då man övergick till räkning fondvis.

Från år 2001 har utländska fondandelar (dvs. placeringar i utländska fonder) statistikförts bara i sådana sektorer om vilka uppgifter varit tillgängliga. Täckande uppgifter om utländska fondplaceringar har varit tillgängliga fr.o.m. år 2004.

Penningmarknadsfondernas fondandelsskuld statistikförs i sektor S1222 och i sektorn för övriga placeringsfonder S123.

611+612+62 Försäkringstekniska reserver

Detta finansobjekt omfattar fonder i anslutning till individuell (frivillig) pensionsförsäkring och livförsäkring, som insamlats för försäkringsbolagens kommande ersättningar, och ändringar i dem.⁹ Ansvarsskulden för livförsäkringar och individuella pensionsförsäkringar ingår enligt ENS95 i sin helhet i hushållens fordringar oberoende av vilken sektor är försäkringstagare (betalare). Finansobjektet fördelas på inhemska och utländska hushåll i förhållande till premieinkomsterna. Också skadeförsäkringarnas försäkringspremie- och ersättningsansvar samt ändringar i dem ingår i finansobjektet.

9 Lakisäätteisessä ja kollektiivisessa eläkevakuutusjärjestelmässä (esim. TEL) syntyvät rahastot eivät ole kotitalouksien varallisuutta. Jos työeläkemaksujen määrä ylittää maksetut eläkkeet, ylijäämä on kansantalouden tilinpidossa julkisyhteisöjen (sosiaaliturvarahastojen) säästämistä. De fonder som uppkommer i det lagstadgade och kollektiva pensionsförsäkringssystemet (t.ex. APL) ingår inte i hushållens förmögenhet. Om arbetspensionspremierna överstiger betalda pensioner, är överskottet den offentliga sektorns (socialskyddsfondernas) sparande i nationalräkningskaperna.

71+79 Muut saamiset ja velat

Tähän vaadeluokkaan luetaan kauppaluotot (tilisaamiset ja -velat, toimitusluotot, myyntisaamiset, ostovelat) sekä ennakot tekeillä olevista tai tulevista suorituksista (71). Muihin saamisiin ja velkoihin luetaan myös tulojen ja menojen suoriteperusteisesta kirjaamisesta syntyvät saamiset ja velat (79), esimerkiksi vielä maksamatta olevat tai ennakoon maksetut verot, osingot, vuokrat, palkat, sosiaaliturvamaksut yms.

Lisätiedot:

Asunto-osakkeet

Vuonna 2003 Suomen kansantalouden tilinpidossa tehtiin asunto-osakkeita koskeva uudistus. Uudessa menetelmässä kaikki asunto-osakkeet rinnastetaan suoraan omistettuihin asuntoihin, jolloin niiden ostot ja myynnit kirjataan kiinteän pääoman bruttomuodostuksena, eikä rahoitusvarojen hankintana (osakkeina). Vastaavasti asuntokanta kirjataan omistus- ja hallintamuodosta riippumatta vain reaaliarallisuutena varallisuustilinpidon puolella.

Asunto-osakevelka poistettiin vuonna 2003 sekä rahoitustilinpidon taseesta että virroista. Asunto-osakkeiden markkinahintainen tasearvo ja jako omistajasektoreittain lasketaan kuitenkin jatkossakin erillisenä lisätietona (AFM.5121 Asunto-osakkeet). Asunto-osakkeiden tasearvot perustuvat tilastovuoden kahden viimeisen neljänneksen ja seuraavan vuoden kahden ensimmäisen neljänneksen keskimääräisten markkinahintojen ja asuttujen asuntojen pinta-alojen alueittain ja asuntotyypeittäin laskettuun arvoon.

Asunto-osakkeiden omistajasektorit on määritelty hyödyntämällä Tilastokeskuksen rekisteripohjaista asuntokantaa ja rahoitustilinpidon omaa kyselyä, jonka jälkeen saadaan kotitaloussektorin omistus residuaalina.

Rahoitustilinpito ja muut tilastot

Edellä on käsitelty rahoitustilinpidon sekä toisaalta kansantalouden tilinpidon ja maksutaseen välisiä eroja ja liittymiä. Luottokantatilastossa tilastoidaan rahoituslaitosten, valtion ja sosiaaliturvarahastojen luotonantoa. Rahoitustilinpidon tiedot poikkeavat osin luottokantatilastosta, koska luottokantatilastossa kirjauserusteena on nimellisarvo ja rahoitustilinpidossa markkinahinta. Rahoitustilinpidon muut rahoituslaitokset -sektorissa

71+79 Övriga fordringar och skulder

Till detta finansobjekt hör handelskrediterna (kontofordringar och -skulder, leveranskrediter, försäljningsfordringar, leverantörsskulder) samt förskott för prestationer under arbete eller kommande prestationer. Till övriga fordringar och skulder hör också fordringar och skulder som uppkommer vid redovisning enligt periodiseringsprincipen, t.ex. skatter, dividend, hyror, löner, socialskyddsavgifter o.d. som ännu inte betalats eller betalats i förskott.

Tilläggsinformation:

Bostadsaktier

År 2003 gjordes en revidering av de finländska nationalräkenskaperna som gällde bostadsaktierna. I den nya metoden jämföras alla bostadsaktier direkt med ägda bostäder, varvid förvärv och försäljning av dem bokförs som bruttobildning av fast kapital, och inte som förvärv av finansiella tillgångar (aktier). På motsvarande sätt bokförs bostadsbeståndet oberoende av ägar- och besittningsform, bara som realförmögenhet inom förmögenhetsräkenskaperna.

Bostadsaktieskulden avfördes år 2003 både från finansräkenskapernas balans och från flödena. Bostadsaktiernas värde till marknadspris i balansen och indelningen efter ägarsektor beräknas dock i fortsättningen som separat tilläggsinformation (AFM.5121 Bostadsaktier). Bostadsaktiernas balansvärden bygger på det genomsnittliga värde som beräknas utgående från bosatta bostäders ytor efter område och bostadstyp under statistikårets två sista kvartal och följande års två första kvartal.

Bostadsaktiernas innehavarsektorer har definierats genom att använda Statistikcentralens registerbaserade bostadsbestånd och finansräkenskapernas egen enkät, som ger hushållssektorns innehav som residual.

Finansräkenskaperna och övrig statistik

Ovan har skillnaderna och kopplingarna mellan finansräkenskaperna respektive nationalräkenskaperna och betalningsbalansen behandlats. I statistiken över kreditbeståndet statistikförs finansinstitutens, statens och socialskyddsfondernas kreditgivning. Uppgifterna i finansräkenskaperna avviker till en del från statistiken över kreditbeståndet, eftersom bokföringsgrunden i statistiken över kreditbeståndet är det nominella värdet och i finansräkenska-

on myös useampia tiedonantajia kuin luottokantatilastossa.

Tilastokeskuksen yritysten rakennetilaston tietokanta kuten moni muukin tilasto perustuu lähinnä kirjanpitoarvoihin. Rahoitustilinpidon tiedot voivat markkinahintaisina poiketa näiden tilastolähteiden tiedoista. Tilastokeskuksen joukkovelkakirjatilastossa tilastoidaan kotimaanvaluutan määraisten joukkovelkakirjojen alkuperäisen kuoletussuunnitelman mukaista kantaa ja joukkovelkakirjojen liikkeeseen laskuja nimellisarvoon.

Rahoitustilinpidon rajoitukset

Rahoitustilinpidon varanto- ja virtatiedot julkaitaan EKT95:n mukaisina. Tietopohjassa on yhä heikkouksia, jonka vuoksi osaan tiedoista tulee suhtautua asianmukaisella varauksella. Toisaalta rahoitustilinpidon määritelmällisesti umpeen menevä tilastojärjestelmä osaltaan vähentää puutteita.

Tietoja osakkeiden ja osuuksien kaupoista on rajallisesti ja virtatiedot joudutaankin pääsääntöisesti estimoimaan puutteellisten tietojen perusteella. Täten osakkeiden virtatietoihin tulee suhtautua varauksella. Poikkeuksen tekee noteeratut osakkeet, joiden virrat voidaan johtaa Arvopaperikeskuksen aineiston perusteella.

Joukkovelkakirjat on arvotettu pääosin markkinahintaan tilastovuodesta 1995 alkaen. Markkinahintaan sisältyy myös kertynyt mutta maksamatta oleva korko. Markkinahintaan arvottaminen ei täysin kata kaikkien sektoreiden saamisia ja velkoja.

Vaateeseen "Muut saamiset ja velat" on joillakin sektoreilla kohdistettu eria, joita ei ole voitu osoittaa muualle. Kotitalouksien vähittäiskaupalta suoraan saaduista luotoista ei tilastossa ole tietoja. Toisaalta Suomessa kaupan myöntämä luotto siirtyy useimmiten rahoituslaitokselle, jotka tilasto kattaa.

Rahoitustilinpito kuten muukin osa kansantalouden tilinpitoa on muista (perus)tilastoista johdettu tilasto. SNA ja sen Euroopan yhteisöversio EKT95 kattavat koko makrotaloustilastoinnin alueen. Rahoitustilinpitoa voidaan pitää kaikkien rahoitustilastojen menetelmällisenä ja luokituksia ohjaavana perustana. Perustilastoja onkin alettu enenevässä määrin rakentaa EKT95:n luokituksille, esimerkkinä Euroopan keskuspankin tasetiedonkeruu EMU-alueen rahalaitoksilta, joka perustuu EKT95:n vaade- ja sektoriluokitukseen. Tällainen kehitys sekä yhtenäistää eri maiden tilastoja että tekee niistä yhä laadukkaampia.

perna marknadspriset. I finansräkenskapernas sektor övriga finansinstitut finns också flera uppgiftslämnare än i statistiken över kreditbeståndet.

Statistikcentralens databas för statistiken över företagsstrukturer såsom mången annan statistik grundar sig närmast på bokföringsvärdet. Uppgifterna i finansräkenskaperna kan avvika från dessa statistikällors uppgifter, eftersom de anges till marknadspris. I Statistikcentralens obligationsstatistik statistikför man till nominellt värde både obligationsbeståndet i inhemsk valuta efter ursprunglig amorteringsplan och obligationsemissionerna.

Begränsningar i statistiken över finansräkenskaper

Finansräkenskapernas reserv- och flödesuppgifter publiceras enligt ENS95. Det finns fortfarande svagheter i dataunderlaget och det är därför skäl att förhålla sig med en viss reservation till uppgifterna. Å andra sidan reduceras bristerna delvis genom att finansräkenskaperna är ett konsistent statistiksystem.

Uppgifterna om handeln med aktier och andelar är begränsade och därför är man på grund av bristfälliga uppgifter i regel tvungen att estimera flödesuppgifterna. Det gäller således att förhålla sig med reservation till flödesuppgifterna. Undantag är de noterade aktier vars flöden kan härledas på basis av Värdepapperscentralens material.

Obligationerna har i huvudsak värderats till marknadsvärde fr.o.m. statistikåret 1995. I marknadspriset ingår också upplupen ränta, som inte betalats ut. Värderingen till marknadsvärde täcker inte helt alla sektorers fordringar och skulder.

I vissa sektorer har vissa poster hänförs till finansobjektet "Övriga fordringar och skulder", då de inte har kunnat hänföras någon annanstans. I statistiken saknas uppgifter om hushållens direkta krediter från detaljhandeln. I Finland överförs å andra sidan krediter som handeln beviljat i de flesta fallen till ett monetärt finansinstitut, som omfattas av statistiken.

Finansräkenskaperna liksom också övriga delar av nationalräkenskaperna är statistik som härletts från annan (primär)statistik. SNA och dess EU-version ENS95 täcker hela området med makrostatistikföringen. Finansräkenskaperna kan anses som en grund, som anger metoderna för finansstatistiken och styr indelningarna. Man har därför i allt större utsträckning börjat bygga primärstatistik på klassificeringarna i ENS95, t.ex. Europeiska centralbankens insamling av balansuppgifter från finansinstitutet inom EMU-området, som bygger på ENS:s objekt- och sektorindelning. En dylik utveckling både harmoniserar statistiken i de olika länderna och gör den ännu mer högklassig.

1

Tauluissa kuvataan kunkin sektorin rahoitusvaroja ja velkoja vaateittain vuosien 1999 - 2005 lopussa. Kunkin vaateen kohdalla ilmoitetaan myös miltä vastinsektorilta saaminen on tai mille vastinsektorille velka on. Näiden lisäksi ilmoitetaan sektorin rahoitusvarat ja velat yhteensä vuosittain. Kun rahoitusvaroista yhteensä vähennetään velat yhteensä saadaan Nettorahoitusvarat.*

I tabellerna anges varje sektors finansiella tillgångar och skulder efter finansobjekt i slutet av åren 1999 - 2005. Invid varje fordran uppges vilken motpartssektor fordran gäller eller till vilken motpartssektor skulden hör. Ytterligare anges sektorns finansiella tillgångar och skulder totalt årsvis. Då man från de totala finansiella tillgångarna avdrar de totala skulderna får man Finansiella nettotillgångar.*

1.1 ■ Yritysten ja asuntoyhteisöjen (S11) rahoitusvarat ja velat 1999-2005*

Rahoitusvarat - Finansiella tillgångar

miljoonaa euroa	1999	2000	2001	2002	2003	2004	2005*
Monetaarinen kulta ja erityiset nosto-oikeudet	-	-	-	-	-	-	-
Käteisraha ja käteistalletukset	10 753	9 972	11 051	11 272	14 818	11 953	13 328
rahoitus- ja vakuutuslaitokset	10 245	9 588	10 333	10 886	11 858	11 354	12 226
julkisyhteisöt	30	63	66	45	40	45	50
muut kotimaiset sektorit	-	-	-	-	-	-	-
ulkomaat	478	321	652	341	2 920	554	1 052
Muut talletukset	611	1 049	1 577	1 397	2 189	2 961	3 292
rahoitus- ja vakuutuslaitokset	611	1 049	1 577	1 397	2 189	2 961	3 292
julkisyhteisöt	-	-	-	-	-	-	-
muut kotimaiset sektorit	-	-	-	-	-	-	-
ulkomaat	-	-	-	-	-	-	-
Rahamarkkinainstrumentit	4 045	1 900	1 216	2 436	2 176	2 721	2 699
rahoitus- ja vakuutuslaitokset	3 461	966	541	1 670	1 001	1 017	1 190
julkisyhteisöt	555	823	624	656	323	442	394
muut kotimaiset sektorit	-	-	-	4	772	1 199	988
ulkomaat	29	111	51	106	80	63	127
Joukkovelkakirjalainat	7 681	8 012	7 879	7 051	4 037	3 998	1 644
rahoitus- ja vakuutuslaitokset	1 967	2 495	2 107	1 863	1 092	1 838	383
julkisyhteisöt	2 156	1 681	1 378	498	950	593	1 217
muut kotimaiset sektorit	3 454	3 763	4 199	4 575	1 873	1 442	0
ulkomaat	104	73	195	115	122	125	44
Johdannaiset	479	849	624	1 768	1 582	2 392	1 991
rahoitus- ja vakuutuslaitokset	116	306	254	577	569	1 610	1 278
julkisyhteisöt	-	-	-	-	-	-	-
muut kotimaiset sektorit	-	-	-	-	-	2	-
ulkomaat	363	543	370	1 191	1 013	780	713
Lainat	41 862	58 352	61 729	64 218	71 072	73 281	66 282
rahoitus- ja vakuutuslaitokset	3 525	3 899	3 975	4 926	4 165	3 975	3 854
julkisyhteisöt	990	1 154	1 221	1 357	1 371	1 403	1 453
muut kotimaiset sektorit	29 468	38 207	34 706	35 211	39 813	47 737	43 551
ulkomaat	7 879	15 092	21 827	22 724	25 723	20 166	17 424
Noteeratut osakkeet	24 326	15 341	11 464	10 351	9 164	7 309	9 384
rahoitus- ja vakuutuslaitokset	1 442	1 547	942	416	477	523	666
julkisyhteisöt	-	-	-	-	-	-	-
muut kotimaiset sektorit	22 731	13 303	10 098	8 883	8 144	6 492	8 319
ulkomaat	153	491	424	1 052	543	294	399
Muut osakkeet ja osuudet paitsi rahasto-osuudet	43 020	59 084	54 628	56 487	61 087	63 725	67 946
rahoitus- ja vakuutuslaitokset	214	268	446	562	650	511	641
julkisyhteisöt	-	2	2	-	-	-	3
muut kotimaiset sektorit	21 614	25 077	25 273	27 285	28 876	27 635	28 081
ulkomaat	21 192	33 737	28 907	28 640	31 561	35 579	39 221
Rahasto-osuudet	1 643	2 354	2 347	2 449	3 730	5 635	5 565
rahoitus- ja vakuutuslaitokset	1 643	2 354	2 347	2 449	3 730	5 616	5 491
julkisyhteisöt	-	-	-	-	-	-	-
muut kotimaiset sektorit	-	-	-	-	-	-	-
ulkomaat	-	-	-	-	-	19	74
Vakuutustekninen vastuuvulka	1 849	1 876	1 914	2 198	2 268	2 441	2 306
Muut saamiset	30 534	34 129	35 446	35 028	36 758	42 925	47 794
rahoitus- ja vakuutuslaitokset	2 820	2 990	4 342	3 084	2 806	2 581	3 348
julkisyhteisöt	2 111	2 772	3 030	3 285	3 376	3 716	3 990
muut kotimaiset sektorit	20 783	22 416	22 105	22 005	24 039	27 806	30 818
ulkomaat	4 820	5 951	5 969	6 654	6 537	8 822	9 638
Rahoitussaamiset yhteensä	166 803	192 918	189 875	194 655	208 881	219 341	222 231
Nettorahoitusvarat - Finansiella nettotillgångar	-377 820	-352 469	-262 085	-191 341	-189 195	-188 066	-231 694

Icke-finansiella företagens och bostadssamfundens (S11) finansiella tillgångar och skulder 1999-2005*

Velat - Skulder

miljoner euro	1999	2000	2001	2002	2003	2004	2005*
Monetärt guld och särskilda dragningsrätter	-	-	-	-	-	-	-
Sedlar, mynt och inlåning	-	-	-	-	-	-	-
finansiella företag och försäkringsföretag	-	-	-	-	-	-	-
offentlig sektor	-	-	-	-	-	-	-
övriga inhemska sektorer	-	-	-	-	-	-	-
utlandet	-	-	-	-	-	-	-
Övriga depositioner	-	-	-	-	-	-	-
finansiella företag och försäkringsföretag	-	-	-	-	-	-	-
offentlig sektor	-	-	-	-	-	-	-
övriga inhemska sektorer	-	-	-	-	-	-	-
utlandet	-	-	-	-	-	-	-
Penningmarknadsinstrument	1 807	2 122	1 942	2 370	3 278	3 360	4 605
finansiella företag och försäkringsföretag	731	896	1 213	1 672	1 322	1 406	2 093
offentlig sektor	633	622	460	575	590	332	636
övriga inhemska sektorer	0	1	1	6	872	1 321	1 144
utlandet	443	603	268	117	494	301	732
Masskuldebrevslån	8 647	11 987	14 961	16 225	15 755	16 016	16 728
finansiella företag och försäkringsföretag	2 627	2 612	2 349	2 747	2 898	2 645	4 042
offentlig sektor	1 088	961	906	963	1 116	708	732
övriga inhemska sektorer	3 508	3 811	4 246	4 651	1 961	1 502	232
utlandet	1 424	4 603	7 460	7 864	9 780	11 161	11 722
Finansiella derivat	842	722	555	803	1 439	1 529	2 163
finansiella företag och försäkringsföretag	157	200	286	207	719	762	1 410
offentlig sektor	-	-	-	-	-	-	-
övriga inhemska sektorer	-	-	-	-	-	176	264
utlandet	685	522	269	596	720	591	489
Lån	95 417	115 297	112 372	114 448	120 140	126 468	126 345
finansiella företag och försäkringsföretag	30 743	33 118	34 383	36 911	38 105	41 441	43 471
offentlig sektor	19 074	18 384	18 425	18 491	19 265	19 158	18 716
övriga inhemska sektorer	29 834	38 594	35 159	35 725	40 451	48 421	44 237
utlandet	15 766	25 201	24 405	23 321	22 319	17 448	19 921
Noterade aktier	339 684	304 861	206 578	132 722	126 817	124 106	160 041
finansiella företag och försäkringsföretag	14 327	10 457	7 331	5 395	5 699	5 618	6 669
offentlig sektor	49 309	21 407	16 556	10 662	12 820	17 098	22 788
övriga inhemska sektorer	58 151	43 546	32 078	24 947	26 344	26 487	32 945
utlandet	217 897	229 451	150 613	91 718	81 954	74 903	97 639
Övriga aktier och andelar, exklusive fondandelar	69 505	78 416	82 507	86 772	96 187	99 575	106 824
finansiella företag och försäkringsföretag	3 761	4 789	6 017	6 090	4 719	4 342	5 077
offentlig sektor	13 982	14 382	15 341	16 167	18 362	18 163	20 199
övriga inhemska sektorer	43 412	49 821	49 786	53 427	59 638	60 470	62 756
utlandet	8 350	9 424	11 363	11 088	13 468	16 600	18 792
Fondandelar	-	-	-	-	-	-	-
finansiella företag och försäkringsföretag	-	-	-	-	-	-	-
offentlig sektor	-	-	-	-	-	-	-
övriga inhemska sektorer	-	-	-	-	-	-	-
utlandet	-	-	-	-	-	-	-
Försäkringstekniska reserver	-	-	-	-	-	-	-
Övriga skulder	28 721	31 982	33 045	32 656	34 460	36 353	37 219
finansiella företag och försäkringsföretag	2 578	2 913	1 952	2 364	2 367	1 743	1 638
offentlig sektor	2 648	3 503	2 920	3 588	3 981	3 952	3 046
övriga inhemska sektorer	20 825	22 276	25 015	22 582	23 720	25 248	26 386
utlandet	2 670	3 290	3 158	4 122	4 392	5 410	6 149
Skulder totalt	544 623	545 387	451 960	385 996	398 076	407 407	453 925

1.2. Rahoitus- ja vakuutuslaitosten (S12) rahoitusvarat ja velat 1999-2005*

Rahoitusvarat - Finansiella tillgångar

miljoonaa euroa	1999	2000	2001	2002	2003	2004	2005*
Monetaarinen kulta ja erityiset nosto-oikeudet	745	611	762	713	675	629	823
Käteisraha ja käteistalletukset	28 175	29 883	41 789	37 150	38 173	42 102	48 481
rahoitus- ja vakuutuslaitokset	6 906	5 329	6 676	6 291	5 007	6 149	7 048
julkisyhteisöt	45	46	17	31	27	30	22
muut kotimaiset sektorit	-	-	-	-	-	-	-
ulkomaat	21 224	24 508	35 096	30 828	33 139	35 923	41 411
Muut talletukset	5 943	5 568	6 424	8 602	8 028	7 266	5 096
rahoitus- ja vakuutuslaitokset	5 188	4 601	5 615	7 874	7 290	6 788	4 778
julkisyhteisöt	-	-	-	-	-	-	-
muut kotimaiset sektorit	-	-	-	-	-	-	-
ulkomaat	755	967	809	728	738	478	318
Rahamarkkinainstrumentit	10 375	9 684	11 952	15 819	15 681	14 579	14 267
rahoitus- ja vakuutuslaitokset	8 293	6 736	7 648	9 959	10 088	8 444	8 453
julkisyhteisöt	334	803	2 285	1 382	1 595	916	902
muut kotimaiset sektorit	731	896	1 217	1 673	1 322	1 406	2 093
ulkomaat	1 017	1 249	802	2 805	2 676	3 813	2 819
Joukkovelkakirjalainat	29 302	32 937	30 773	29 518	33 163	37 796	45 623
rahoitus- ja vakuutuslaitokset	1 683	2 063	1 743	1 268	1 797	2 385	2 750
julkisyhteisöt	14 532	13 680	10 428	6 017	4 786	3 961	4 083
muut kotimaiset sektorit	2 629	2 616	2 352	2 750	2 898	2 645	4 042
ulkomaat	10 458	14 578	16 250	19 483	23 682	28 805	34 748
Johdannaiset	2 163	1 860	1 589	1 966	18 764	27 282	28 866
rahoitus- ja vakuutuslaitokset	-	-	-	92	368	219	132
julkisyhteisöt	-	-	-	-	-	#NIMI?	0
muut kotimaiset sektorit	157	200	286	207	719	762	1 410
ulkomaat	2 006	1 660	1 303	1 667	17 677	26 301	27 324
Lainat	86 663	92 948	97 739	106 233	119 573	134 345	146 547
rahoitus- ja vakuutuslaitokset	9 800	8 605	9 709	9 507	9 824	9 333	10 648
julkisyhteisöt	2 444	2 992	2 967	3 185	4 566	4 122	4 662
muut kotimaiset sektorit	66 995	72 521	77 118	83 978	91 659	102 485	112 812
ulkomaat	7 424	8 830	7 945	9 563	13 534	18 405	18 425
Noteeratut osakkeet	24 432	22 985	17 143	12 451	13 979	15 358	22 341
rahoitus- ja vakuutuslaitokset	2 368	957	1 221	954	1 038	1 183	3 082
julkisyhteisöt	-	-	-	-	-	-	-
muut kotimaiset sektorit	14 327	10 457	7 331	5 395	5 699	5 618	6 669
ulkomaat	7 737	11 571	8 591	6 102	7 242	8 557	12 590
Muut osakkeet ja osuudet paitsi rahasto-osuudet	16 000	17 313	20 254	21 010	12 188	11 739	14 522
rahoitus- ja vakuutuslaitokset	9 624	6 219	4 196	3 674	3 839	3 753	5 276
julkisyhteisöt	31	14	12	19	38	35	53
muut kotimaiset sektorit	3 761	4 789	6 017	6 090	4 719	4 342	5 077
ulkomaat	2 584	6 291	10 029	11 227	3 592	3 609	4 116
Rahasto-osuudet	1 832	2 654	4 987	7 101	10 016	17 016	23 769
rahoitus- ja vakuutuslaitokset	1 832	2 654	2 970	4 718	6 880	10 704	15 188
julkisyhteisöt	-	-	2 970	-	-	-	-
muut kotimaiset sektorit	-	-	-	-	-	-	-
ulkomaat	-	-	2 017	2 383	3 136	6 312	8 581
Vakuutustekninen vastuuveika	6	6	21	21	24	25	25
Muut saamiset	8 060	8 977	7 357	6 109	6 637	6 254	7 097
rahoitus- ja vakuutuslaitokset	2 330	2 782	1 790	1 255	2 056	1 223	1 825
julkisyhteisöt	227	117	353	312	230	274	225
muut kotimaiset sektorit	3 372	3 707	2 701	3 003	2 704	2 250	2 372
ulkomaat	2 131	2 371	2 513	1 539	1 647	2 507	2 675
Rahoitussaamiset yhteensä	213 696	225 426	240 790	246 693	276 901	314 391	357 457
Nettorahoitusvarat - Finansiella nettotillgångar	6 947	7 064	4 195	5 433	3 562	-295	1 609

Finansiella företagens och försäkringsföretagens (S12) finansiella tillgångar och skulder 1999-2005*

Velat - Skulder

miljoner euro	1999	2000	2001	2002	2003	2004	2005*
Monetärt guld och särskilda dragningsrätter	-	-	-	-	-	-	-
Sedlar, mynt och inlåning	62 573	64 922	82 424	80 302	78 395	89 076	95 291
finansiella företag och försäkringsföretag	6 906	5 329	6 676	6 291	5 007	6 149	7 048
offentlig sektor	2 087	1 438	1 468	1 835	1 566	1 502	2 243
övriga inhemska sektorer	44 309	43 576	45 471	47 234	51 103	53 946	55 882
utlandet	9 271	14 579	28 809	24 942	20 719	27 479	30 118
Övriga depositioner	18 338	20 066	19 640	22 285	22 924	23 377	23 691
finansiella företag och försäkringsföretag	5 188	4 601	5 615	7 874	7 290	6 788	4 778
offentlig sektor	2 008	3 464	1 005	1 602	2 330	2 691	2 234
övriga inhemska sektorer	10 616	11 544	12 661	12 546	13 190	13 545	15 357
utlandet	526	457	359	263	114	353	1 322
Penningmarknadsinstrument	20 621	15 380	14 684	18 144	20 949	22 979	25 565
finansiella företag och försäkringsföretag	8 293	6 736	7 648	9 959	10 088	8 444	8 453
offentlig sektor	7 417	4 488	4 662	4 099	3 654	4 797	3 392
övriga inhemska sektorer	3 498	1 002	638	1 730	1 059	1 071	1 223
utlandet	1 413	3 154	1 736	2 356	6 148	8 667	12 497
Masskuldebrevslån	15 319	14 942	12 982	12 450	12 051	17 596	22 245
finansiella företag och försäkringsföretag	1 683	2 063	1 743	1 268	1 797	2 385	2 750
offentlig sektor	2 087	1 438	1 038	693	574	784	1 102
övriga inhemska sektorer	2 113	2 781	2 603	2 291	1 452	2 265	753
utlandet	9 436	8 660	7 598	8 198	8 228	12 162	17 640
Finansiella derivat	1 523	1 596	1 272	2 328	18 730	27 385	28 646
finansiella företag och försäkringsföretag	-	-	-	92	368	219	132
offentlig sektor	-	-	17	-	-	4	6
övriga inhemska sektorer	116	306	254	577	569	1 610	1 297
utlandet	1 407	1 290	1 001	1 659	17 793	25 552	27 211
Lån	19 121	19 024	21 888	21 667	22 084	22 056	24 350
finansiella företag och försäkringsföretag	9 800	8 605	9 709	9 507	9 824	9 333	10 648
offentlig sektor	1 277	1 291	1 092	1 184	1 302	989	1 505
övriga inhemska sektorer	3 548	3 905	3 976	4 927	4 167	3 981	4 104
utlandet	4 496	5 223	7 111	6 049	6 791	7 753	8 093
Noterade aktier	10 834	6 992	7 216	5 922	6 884	8 410	12 899
finansiella företag och försäkringsföretag	2 368	957	1 221	954	1 038	1 183	3 082
offentlig sektor	811	1 132	2 668	2 351	2 738	2 818	2 735
övriga inhemska sektorer	3 526	2 484	1 727	1 155	1 498	1 806	2 360
utlandet	4 129	2 419	1 600	1 462	1 610	2 603	4 722
Övriga aktier och andelar, exklusive fondandelar	18 589	19 877	20 452	19 406	22 630	22 616	25 756
finansiella företag och försäkringsföretag	9 624	6 219	4 196	3 674	3 839	3 753	5 276
offentlig sektor	3 362	3 335	2 219	1 963	2 187	2 210	2 249
övriga inhemska sektorer	1 755	2 897	3 587	3 978	4 493	4 567	5 371
utlandet	3 848	7 426	10 450	9 791	12 111	12 086	12 860
Fondandelar	10 313	14 028	15 445	18 193	25 032	35 178	46 518
finansiella företag och försäkringsföretag	1 832	2 654	2 970	4 718	6 880	10 704	15 188
offentlig sektor	692	470	1 636	2 444	2 476	3 280	5 091
övriga inhemska sektorer	7 355	9 687	9 561	9 632	12 899	16 794	20 135
utlandet	434	1 217	1 278	1 399	2 777	4 400	6 104
Försäkringstekniska reserver	21 329	29 794	32 395	34 013	36 513	38 949	42 158
Övriga skulder	8 189	11 741	8 197	6 550	7 147	7 064	8 729
finansiella företag och försäkringsföretag	2 330	2 782	1 790	1 255	2 056	1 223	1 825
offentlig sektor	1 203	680	450	365	641	537	316
övriga inhemska sektorer	3 279	3 478	4 766	3 579	2 953	2 844	3 560
utlandet	1 377	4 801	1 191	1 351	1 497	2 460	3 028
Skulder totalt	206 749	218 362	236 595	241 260	273 339	314 686	355 848

1.3. Keskuspankin (S121) rahoitusvarat ja velat 1999-2005*

Rahoitusvarat - Finansiella tillgångar

miljoonaa euroa	1999	2000	2001	2002	2003	2004	2005*
Monetaarinen kulta ja erityiset nosto-oikeudet	745	611	762	713	675	629	823
Käteisraha ja käteistalletukset	7 795	8 074	8 967	8 926	8 486	9 263	9 385
rahoitus- ja vakuutuslaitokset	-	-	-	-	-	-	0
julkisyhteisöt	-	-	-	-	-	-	0
muut kotimaiset sektorit	-	-	-	-	-	-	-
ulkomaat	7 795	8 074	8 967	8 926	8 486	9 263	9 385
Muut talletukset	2 147	989	1 919	3 588	3 465	2 913	1 932
rahoitus- ja vakuutuslaitokset	1 513	454	1 294	2 970	2 850	2 450	1 692
julkisyhteisöt	-	-	-	-	-	-	-
muut kotimaiset sektorit	-	-	-	-	-	-	-
ulkomaat	634	535	625	618	615	463	240
Rahamarkkinainstrumentit	183	75	-	-	#ARVOI	22	63
rahoitus- ja vakuutuslaitokset	-	-	-	-	-	-	-
julkisyhteisöt	-	-	-	-	-	-	-
muut kotimaiset sektorit	-	-	-	-	-	-	-
ulkomaat	183	75	-	-	-	22	63
Joukkovelkakirjalainat	649	745	729	531	690	586	652
rahoitus- ja vakuutuslaitokset	5	18	1	-	-	-	0
julkisyhteisöt	-	-	-	-	-	-	0
muut kotimaiset sektorit	204	143	83	22	143	0	0
ulkomaat	440	584	645	509	547	586	652
Johdannaiset	-	-	-	-	37	-	-
rahoitus- ja vakuutuslaitokset	-	-	-	-	-	-	-
julkisyhteisöt	-	-	-	-	-	-	-
muut kotimaiset sektorit	-	-	-	-	-	-	-
ulkomaat	-	-	-	-	37	-	-
Lainat	8	7	8	8	198	5	1 662
rahoitus- ja vakuutuslaitokset	-	-	-	-	-	-	-
julkisyhteisöt	-	-	-	-	-	-	-
muut kotimaiset sektorit	8	7	8	8	6	5	5
ulkomaat	-	-	-	-	192	0	1 657
Noteeratut osakkeet	-	-	-	-	-	-	-
rahoitus- ja vakuutuslaitokset	-	-	-	-	-	-	-
julkisyhteisöt	-	-	-	-	-	-	-
muut kotimaiset sektorit	-	-	-	-	-	-	-
ulkomaat	-	-	-	-	-	-	-
Muut osakkeet ja osuudet paitsi rahasto-osuudet	786	786	786	788	787	858	856
rahoitus- ja vakuutuslaitokset	2	2	2	2	-	-	-
julkisyhteisöt	-	-	-	-	-	-	-
muut kotimaiset sektorit	4	4	4	5	6	55	43
ulkomaat	780	780	780	781	781	803	813
Rahasto-osuudet	-	-	-	272	322	344	401
rahoitus- ja vakuutuslaitokset	-	-	-	-	-	-	-
julkisyhteisöt	-	-	-	-	-	-	-
muut kotimaiset sektorit	-	-	-	-	-	-	-
ulkomaat	-	-	-	272	322	344	401
Vakuutustekninen vastuovelka	-	-	-	-	-	-	-
Muut saamis	101	0	226	53	6	185	209
rahoitus- ja vakuutuslaitokset	101	-	31	45	-	-	-
julkisyhteisöt	-	-	195	8	6	8	10
muut kotimaiset sektorit	-	-	-	-	-	-	-
ulkomaat	-	-	-	-	-	177	199
Rahoitussaamiset yhteensä	12 414	11 287	13 397	14 879	14 666	14 805	15 983
Nettorahoitusvarat - Finansiella nettotillgångar	3 229	4 220	4 774	4 585	4 445	4 229	4 996

Centralbankens (S121) finansiella tillgångar och skulder 1999-2005*

Velat - Skulder

miljoner euro	1999	2000	2001	2002	2003	2004	2005*
Monetärt guld och särskilda dragningsrätter	-	-	-	-	-	-	-
Sedlar, mynt och inlåning	7 965	5 799	7 368	8 825	8 797	8 859	9 451
finansiella företag och försäkringsföretag	5 643	3 186	4 552	4 585	2 919	3 979	4 757
offentlig sektor	11	6	6	7	6	6	6
övriga inhemska sektorer	2 218	2 246	1 909	1 765	1 867	2 059	2 206
utlandet	93	361	901	2 468	4 005	2 815	2 482
Övriga depositioner	240	299	106	-	2	243	6
finansiella företag och försäkringsföretag	-	-	-	-	2	7	6
offentlig sektor	-	-	-	-	-	-	-
övriga inhemska sektorer	1	-	-	-	-	-	-
utlandet	239	299	106	-	-	236	-
Penningmarknadsinstrument	-	-	-	-	-	-	-
finansiella företag och försäkringsföretag	-	-	-	-	-	-	-
offentlig sektor	-	-	-	-	-	-	-
övriga inhemska sektorer	-	-	-	-	-	-	-
utlandet	-	-	-	-	-	-	-
Masskuldebrevslån	-	-	-	-	-	-	-
finansiella företag och försäkringsföretag	-	-	-	-	-	-	-
offentlig sektor	-	-	-	-	-	-	-
övriga inhemska sektorer	-	-	-	-	-	-	-
utlandet	-	-	-	-	-	-	-
Finansiella derivat	-	-	-	-	36	-	-
finansiella företag och försäkringsföretag	-	-	-	-	-	-	-
offentlig sektor	-	-	-	-	-	-	-
övriga inhemska sektorer	-	-	-	-	-	-	-
utlandet	-	-	-	-	36	-	-
Lån	-	-	-	-	-	-	-
finansiella företag och försäkringsföretag	-	-	-	-	-	-	-
offentlig sektor	-	-	-	-	-	-	-
övriga inhemska sektorer	-	-	-	-	-	-	-
utlandet	-	-	-	-	-	-	-
Noterade aktier	-	-	-	-	-	-	-
finansiella företag och försäkringsföretag	-	-	-	-	-	-	-
offentlig sektor	-	-	-	-	-	-	-
övriga inhemska sektorer	-	-	-	-	-	-	-
utlandet	-	-	-	-	-	-	-
Övriga aktier och andelar, exklusive fondandelar	969	969	1 149	1 305	1 386	1 474	1 530
finansiella företag och försäkringsföretag	-	-	-	-	-	-	-
offentlig sektor	969	969	1 149	1 305	1 386	1 474	1 530
övriga inhemska sektorer	-	-	-	-	-	-	-
utlandet	-	-	-	-	-	-	-
Fondandelar	-	-	-	-	-	-	-
finansiella företag och försäkringsföretag	-	-	-	-	-	-	-
offentlig sektor	-	-	-	-	-	-	-
övriga inhemska sektorer	-	-	-	-	-	-	-
utlandet	-	-	-	-	-	-	-
Försäkringstekniska reserver	-	-	-	-	-	-	-
Övriga skulder	11	-	-	164	-	-	-
finansiella företag och försäkringsföretag	11	-	-	5	-	-	-
offentlig sektor	-	-	-	-	-	-	-
övriga inhemska sektorer	0	-	-	1	-	-	-
utlandet	-	-	-	158	-	-	-
Skulder totalt	9 185	7 067	8 623	10 294	10 221	10 576	10 987

1.4. Talletuspankkien (S1221) rahoitusvarat ja velat 1999-2005*

Rahoitusvarat - Finansiella tillgångar

miljoonaa euroa	1999	2000	2001	2002	2003	2004	2005*
Monetaarinen kulta ja erityiset nosto-oikeudet	-	-	-	-	-	-	-
Käteisraha ja käteistalletukset	19 251	19 809	31 185	26 597	27 715	30 728	36 781
rahoitus- ja vakuutuslaitokset	5 897	3 440	5 145	4 702	3 220	4 073	4 788
julkisyhteisöt	43	43	17	31	27	30	21
muut kotimaiset sektorit	-	-	-	-	-	-	-
ulkomaat	13 311	16 326	26 023	21 864	24 468	26 625	31 972
Muut talletukset	3 054	3 479	3 611	3 731	3 829	3 795	2 534
rahoitus- ja vakuutuslaitokset	3 054	3 479	3 611	3 731	3 829	3 795	2 534
julkisyhteisöt	-	-	-	-	-	-	-
muut kotimaiset sektorit	-	-	-	-	-	-	-
ulkomaat	-	-	-	-	-	-	-
Rahamarkkinainstrumentit	6 303	5 212	7 123	6 825	6 086	6 167	6 246
rahoitus- ja vakuutuslaitokset	5 975	4 329	5 106	5 664	5 586	5 749	5 338
julkisyhteisöt	219	504	1 822	232	341	109	384
muut kotimaiset sektorit	22	104	81	202	0	160	274
ulkomaat	87	275	114	727	159	149	250
Joukkovelkakirjalainat	13 066	12 881	8 878	8 716	7 603	7 206	7 338
rahoitus- ja vakuutuslaitokset	651	1 126	901	491	827	1 174	1 050
julkisyhteisöt	6 912	5 788	3 693	2 093	1 571	1 138	1 175
muut kotimaiset sektorit	1 423	1 197	912	1 393	1 465	1 335	2 321
ulkomaat	4 080	4 770	3 372	4 739	3 740	3 559	2 792
Johdannaiset	1 471	1 460	1 431	1 789	18 311	26 906	28 690
rahoitus- ja vakuutuslaitokset	-	-	-	92	59	43	97
julkisyhteisöt	-	-	-	-	-	-	-
muut kotimaiset sektorit	157	200	286	207	719	762	1 410
ulkomaat	1 314	1 260	1 145	1 490	17 533	26 101	27 183
Lainat	68 769	78 377	77 604	88 133	101 420	117 073	126 468
rahoitus- ja vakuutuslaitokset	8 431	8 135	8 935	8 925	9 144	8 847	9 810
julkisyhteisöt	718	1 022	1 046	1 209	2 439	1 896	1 979
muut kotimaiset sektorit	55 020	60 480	62 157	69 792	77 211	88 127	98 495
ulkomaat	4 600	8 740	5 466	8 207	12 626	18 203	16 184
Noteeratut osakkeet	330	342	432	371	296	428	2 464
rahoitus- ja vakuutuslaitokset	135	225	192	163	168	189	2 042
julkisyhteisöt	-	-	-	-	-	-	-
muut kotimaiset sektorit	185	117	238	196	111	133	232
ulkomaat	10	0	2	12	17	106	190
Muut osakkeet ja osuudet paitsi rahasto-osuudet	3 115	3 168	12 459	12 140	2 637	2 632	3 362
rahoitus- ja vakuutuslaitokset	1 018	1 017	1 533	1 342	1 201	1 279	2 096
julkisyhteisöt	-	-	-	1	-	-	-
muut kotimaiset sektorit	2 023	1 994	2 833	2 502	1 394	1 218	980
ulkomaat	74	157	8 093	8 295	42	135	286
Rahasto-osuudet	52	41	45	106	283	421	480
rahoitus- ja vakuutuslaitokset	52	41	45	106	283	407	449
julkisyhteisöt	-	-	-	-	-	-	-
muut kotimaiset sektorit	-	-	-	-	-	-	-
ulkomaat	-	-	-	-	-	14	31
Vakuutustekninen vastuuvélka	6	6	21	21	24	25	25
Muut saamiset	3 167	3 807	3 938	2 856	3 135	3 543	3 559
rahoitus- ja vakuutuslaitokset	457	306	450	424	535	378	403
julkisyhteisöt	12	14	12	34	15	11	10
muut kotimaiset sektorit	2 108	2 411	1 318	1 375	1 408	1 313	1 072
ulkomaat	590	1 076	2 158	1 023	1 177	1 841	2 074
Rahoitussaamiset yhteensä	118 584	128 582	146 727	151 285	171 339	198 924	217 947
Nettorahoitusvarat - Finansiella nettotillgångar	-1 210	-258	635	856	848	1 002	-43

Depositionsbankernas (S1221) finansiella tillgångar och skulder 1999-2005*

Velat - Skulder

miljoner euro	1999	2000	2001	2002	2003	2004	2005*
Monetärt guld och särskilda dragningsrätter	-	-	-	-	-	-	-
Sedlar, mynt och inlåning	54 608	59 123	75 056	71 473	69 591	80 197	85 840
finansiella företag och försäkringsföretag	1 263	2 143	2 124	1 706	2 081	2 170	2 291
offentlig sektor	2 076	1 432	1 462	1 828	1 560	1 496	2 237
övriga inhemska sektorer	42 091	41 330	43 562	45 469	49 236	51 887	53 676
utlandet	9 178	14 218	27 908	22 470	16 714	24 644	27 636
Övriga depositioner	18 098	19 767	19 407	22 285	22 920	22 971	23 112
finansiella företag och försäkringsföretag	5 188	4 601	5 515	7 874	7 286	6 618	4 199
offentlig sektor	2 008	3 464	1 005	1 602	2 330	2 691	2 234
övriga inhemska sektorer	10 615	11 544	12 661	12 546	13 190	13 545	15 357
utlandet	287	158	226	263	114	117	1 322
Peningmarknadsinstrument	19 964	14 962	13 175	17 384	20 025	22 202	24 746
finansiella företag och försäkringsföretag	8 201	6 609	6 644	9 557	9 508	7 975	7 979
offentlig sektor	7 307	4 436	4 524	4 088	3 639	4 766	3 374
övriga inhemska sektorer	3 278	837	431	1 436	730	794	977
utlandet	1 178	3 080	1 576	2 303	6 148	8 667	12 416
Masskuldebrevslån	6 832	10 627	8 189	8 075	7 237	11 201	14 099
finansiella företag och försäkringsföretag	1 035	1 260	796	609	951	1 577	2 122
offentlig sektor	713	580	424	445	453	668	1 012
övriga inhemska sektorer	1 829	2 025	2 122	1 769	984	1 448	261
utlandet	3 255	6 762	4 847	5 252	4 849	7 508	10 704
Finansiella derivat	1 311	1 420	1 259	2 182	18 511	27 063	28 397
finansiella företag och försäkringsföretag	-	-	-	-	309	176	35
offentlig sektor	-	-	17	-	-	-	-
övriga inhemska sektorer	116	306	254	577	569	1 605	1 297
utlandet	1 195	1 114	988	1 605	17 633	25 282	27 065
Lån	9 396	10 594	9 687	10 851	11 478	12 754	15 742
finansiella företag och försäkringsföretag	2 198	2 351	1 495	1 933	2 888	4 088	4 839
offentlig sektor	906	1 035	1 001	1 107	1 101	840	1 338
övriga inhemska sektorer	3 206	3 762	3 732	4 640	3 811	3 748	3 891
utlandet	3 086	3 446	3 459	3 171	3 678	4 078	5 674
Noterade aktier	898	1 251	819	845	893	1 001	2 134
finansiella företag och försäkringsföretag	427	264	478	479	429	466	841
offentlig sektor	77	89	56	49	54	42	335
övriga inhemska sektorer	358	763	203	220	269	312	580
utlandet	36	135	82	97	141	181	378
Övriga aktier och andelar, exklusive fondandelar	4 823	5 966	13 305	13 115	15 234	15 666	17 749
finansiella företag och försäkringsföretag	3 161	3 846	987	1 056	1 205	1 480	2 110
offentlig sektor	12	6	0	2	2	4	16
övriga inhemska sektorer	1 570	2 018	2 458	2 744	2 897	3 055	3 525
utlandet	80	96	9 860	9 313	11 130	11 127	12 098
Fondandelar	-	-	-	-	-	-	-
finansiella företag och försäkringsföretag	-	-	-	-	-	-	-
offentlig sektor	-	-	-	-	-	-	-
övriga inhemska sektorer	-	-	-	-	-	-	-
utlandet	-	-	-	-	-	-	-
Försäkringstekniska reserver	-	-	-	-	-	-	-
Övriga skulder	3 864	5 130	5 195	4 219	4 602	4 867	6 171
finansiella företag och försäkringsföretag	382	840	281	382	766	443	498
offentlig sektor	152	190	117	141	372	306	80
övriga inhemska sektorer	2 567	2 825	3 806	2 773	2 175	2 055	2 933
utlandet	763	1 275	991	923	1 289	2 063	2 660
Skulder totalt	119 794	128 840	146 092	150 429	170 491	197 922	217 990

1.5. Muiden rahalaitosten kuin talletuspankkien (S1222+S1223) rahoitusvarat ja velat 1999-2005*

Rahoitusvarat - Finansiella tillgångar

miljoonaa euroa	1999	2000	2001	2002	2003	2004	2005*
Monetaarinen kulta ja erityiset nosto-oikeudet	-	-	-	-	-	-	-
Käteisraha ja käteistalletukset	108	103	130	226	314	273	250
rahoitus- ja vakuutuslaitokset	106	99	128	224	309	270	247
julkisyhteisöt	-	-	-	-	-	-	1
muut kotimaiset sektorit	-	-	-	-	-	-	-
ulkomaat	2	4	2	2	5	3	2
Muut talletukset	285	122	196	227	149	71	78
rahoitus- ja vakuutuslaitokset	203	122	88	121	44	71	49
julkisyhteisöt	-	-	-	-	-	-	-
muut kotimaiset sektorit	-	-	-	-	-	-	-
ulkomaat	82	0	108	106	105	0	29
Rahamarkkinainstrumentit	937	1 086	1 554	2 728	3 248	3 951	3 577
rahoitus- ja vakuutuslaitokset	445	487	428	794	1 010	816	458
julkisyhteisöt	80	205	299	363	397	399	380
muut kotimaiset sektorit	80	115	381	738	754	700	1 105
ulkomaat	332	279	446	833	1 087	2 036	1 634
Joukkovelkakirjalainat	1 877	1 323	2 596	2 940	5 610	7 450	9 808
rahoitus- ja vakuutuslaitokset	318	202	319	329	645	803	1 027
julkisyhteisöt	309	418	400	120	177	94	90
muut kotimaiset sektorit	43	59	189	225	276	225	354
ulkomaat	1 207	644	1 688	2 266	4 512	6 328	8 337
Johdannaiset	561	245	144	69	226	70	128
rahoitus- ja vakuutuslaitokset	-	-	-	-	159	-	2
julkisyhteisöt	-	-	-	-	-	-	0
muut kotimaiset sektorit	-	-	-	-	-	-	0
ulkomaat	561	245	144	69	67	70	126
Lainat	14 038	9 673	15 137	13 002	12 720	11 845	14 087
rahoitus- ja vakuutuslaitokset	285	135	453	165	346	268	384
julkisyhteisöt	1 692	1 589	1 552	1 616	1 765	1 978	2 455
muut kotimaiset sektorit	9 315	7 931	10 983	10 318	10 339	9 478	11 029
ulkomaat	2 746	18	2 149	903	270	121	219
Noteeratut osakkeet	25	16	342	270	236	51	99
rahoitus- ja vakuutuslaitokset	3	0	322	252	200	2	8
julkisyhteisöt	-	-	-	-	-	-	-
muut kotimaiset sektorit	22	16	20	18	25	49	91
ulkomaat	-	-	-	-	11	-	-
Muut osakkeet ja osuudet paitsi rahasto-osuudet	111	134	89	56	79	74	74
rahoitus- ja vakuutuslaitokset	41	20	28	27	20	18	13
julkisyhteisöt	0	0	0	0	0	0	0
muut kotimaiset sektorit	63	102	33	6	26	47	52
ulkomaat	7	12	28	23	33	9	9
Rahasto-osuudet	40	7	4	3	16	84	70
rahoitus- ja vakuutuslaitokset	40	7	3	3	16	67	58
julkisyhteisöt	-	-	-	-	-	-	-
muut kotimaiset sektorit	-	-	-	-	-	-	-
ulkomaat	-	-	1	-	-	17	12
Vakuutustekninen vastuuvélka	-	-	-	-	-	-	-
Muut saamiset	1 186	427	404	479	301	302	350
rahoitus- ja vakuutuslaitokset	158	64	155	128	127	118	118
julkisyhteisöt	46	38	51	62	38	27	29
muut kotimaiset sektorit	108	162	159	138	99	111	146
ulkomaat	874	163	39	151	37	46	57
Rahoitussaamiset yhteensä	19 168	13 136	20 596	20 000	22 899	24 171	28 521
Nettorahoitusvarat - Finansiella nettotillgångar	1 227	-594	271	473	339	442	243

Övriga monetära finansinstituts (S1222+S1223) finansiella tillgångar och skulder 1999-2005*

Velat - Skulder

<i>miljoner euro</i>	1999	2000	2001	2002	2003	2004	2005*
Monetärt guld och särskilda dragningsrätter	-	-	-	-	-	-	-
Sedlar, mynt och inlåning	-	-	-	4	7	20	0
finansiella företag och försäkringsföretag	-	-	-	0	7	0	0
offentlig sektor	-	-	-	0	0	0	0
övriga inhemska sektorer	-	-	-	0	0	0	0
utlandet	-	-	-	4	0	20	0
Övriga depositioner	-	-	127	-	2	163	573
finansiella företag och försäkringsföretag	-	-	100	-	2	163	573
offentlig sektor	-	-	0	-	0	0	0
övriga inhemska sektorer	-	-	0	-	0	0	0
utlandet	-	-	27	-	0	0	0
Penningmarknadsinstrument	625	395	1 068	400	592	525	680
finansiella företag och försäkringsföretag	80	106	762	193	384	237	341
offentlig sektor	91	50	31	0	15	16	15
övriga inhemska sektorer	219	165	134	184	193	272	244
utlandet	235	74	141	23	0	0	80
Masskuldebrevslån	7 609	3 131	3 625	3 438	3 799	4 678	6 443
finansiella företag och försäkringsföretag	471	385	220	176	247	163	314
offentlig sektor	816	570	383	105	22	19	17
övriga inhemska sektorer	141	279	480	401	341	809	491
utlandet	6 181	1 897	2 542	2 756	3 189	3 687	5 621
Finansiella derivat	163	156	12	46	117	179	134
finansiella företag och försäkringsföretag	0	0	0	4	0	5	28
offentlig sektor	0	0	0	0	0	4	6
övriga inhemska sektorer	0	0	0	0	0	5	0
utlandet	163	156	12	42	117	165	100
Lån	6 343	6 600	9 970	8 411	8 156	6 566	6 737
finansiella företag och försäkringsföretag	5 575	5 483	7 389	6 853	6 456	4 773	5 222
offentlig sektor	109	87	46	3	41	5	7
övriga inhemska sektorer	30	134	238	135	149	188	59
utlandet	629	896	2 297	1 420	1 510	1 600	1 449
Noterade aktier	-	-	-	-	-	0	0
finansiella företag och försäkringsföretag	-	-	-	-	-	0	0
offentlig sektor	-	-	-	-	-	0	0
övriga inhemska sektorer	-	-	-	-	-	0	0
utlandet	-	-	-	-	-	0	0
Övriga aktier och andelar, exklusive fondandelar	1 378	1 330	1 465	1 396	1 483	811	918
finansiella företag och försäkringsföretag	1 198	622	1 382	1 057	1 101	432	536
offentlig sektor	73	23	33	39	39	23	17
övriga inhemska sektorer	45	44	50	52	47	49	51
utlandet	62	641	0	248	296	307	314
Fondandelar	363	1 697	3 215	5 115	8 000	10 187	12 250
finansiella företag och försäkringsföretag	14	163	297	630	1 352	1 793	2 453
offentlig sektor	43	140	249	510	420	873	952
övriga inhemska sektorer	305	1 215	2 343	3 452	5 190	5 998	7 084
utlandet	1	179	326	523	1 038	1 523	1 761
Försäkringstekniska reserver	-	-	-	-	-	-	-
Övriga skulder	1 460	421	843	717	404	600	543
finansiella företag och försäkringsföretag	445	109	231	327	132	142	202
offentlig sektor	138	51	38	39	17	21	20
övriga inhemska sektorer	348	176	507	258	240	210	212
utlandet	529	85	67	93	15	227	109
Skulder totalt	17 941	13 730	20 325	19 527	22 560	23 729	28 278

1.6. Muiden rahoituslaitosten (S123) rahoitusvarat ja velat 1999-2005*

Rahoitusvarat - Finansiella tillgångar

miljoonaa euroa	1999	2000	2001	2002	2003	2004	2005*
Monetaarinen kulta ja erityiset nosto-oikeudet	-	-	-	-	-	-	-
Käteisraha ja käteistalletukset	540	1 012	398	641	759	1 061	1 194
rahoitus- ja vakuutuslaitokset	536	985	396	639	758	1 060	1 193
julkisyhteisöt	1	1	-	-	-	-	0
muut kotimaiset sektorit	-	-	-	-	-	-	-
ulkomaat	3	26	2	2	1	1	1
Muut talletukset	114	550	361	204	105	40	41
rahoitus- ja vakuutuslaitokset	98	155	361	203	104	39	41
julkisyhteisöt	-	-	-	-	-	-	-
muut kotimaiset sektorit	-	-	-	-	-	-	-
ulkomaat	16	395	-	1	1	1	0
Rahamarkkinainstrumentit	1 092	905	1 090	994	1 240	664	879
rahoitus- ja vakuutuslaitokset	962	729	676	437	634	253	464
julkisyhteisöt	31	75	158	352	393	121	135
muut kotimaiset sektorit	94	65	145	77	61	77	143
ulkomaat	5	36	111	128	152	213	137
Joukkovelkakirjalainat	3 262	4 217	3 520	3 452	3 870	5 306	8 186
rahoitus- ja vakuutuslaitokset	340	400	128	154	109	84	113
julkisyhteisöt	1 456	1 036	789	566	523	594	700
muut kotimaiset sektorit	192	235	214	190	185	153	186
ulkomaat	1 274	2 546	2 389	2 542	3 053	4 475	7 187
Johdannaiset	105	110	11	54	38	130	9
rahoitus- ja vakuutuslaitokset	-	-	-	-	-	-	3
julkisyhteisöt	-	-	-	-	-	-	-
muut kotimaiset sektorit	-	-	-	-	-	-	-
ulkomaat	105	110	11	54	38	130	6
Lainat	2 639	2 625	2 891	2 926	2 836	3 378	2 549
rahoitus- ja vakuutuslaitokset	857	174	50	264	167	116	192
julkisyhteisöt	30	37	34	38	35	19	17
muut kotimaiset sektorit	1 676	2 344	2 485	2 173	2 266	3 169	1 980
ulkomaat	76	70	322	451	368	74	360
Noteeratut osakkeet	6 855	7 861	7 669	6 442	8 879	10 828	15 705
rahoitus- ja vakuutuslaitokset	790	87	80	100	136	197	569
julkisyhteisöt	-	-	-	-	-	-	-
muut kotimaiset sektorit	2 559	1 995	1 895	1 909	2 411	3 037	3 606
ulkomaat	3 506	5 779	5 694	4 433	6 332	7 594	11 530
Muut osakkeet ja osuudet paitsi rahasto-osuudet	7 151	9 298	3 645	4 544	5 448	5 426	6 556
rahoitus- ja vakuutuslaitokset	5 179	3 862	2 093	2 048	2 231	2 069	2 940
julkisyhteisöt	2	-	0	10	25	22	0
muut kotimaiset sektorit	541	681	1 120	1 237	1 465	826	1 060
ulkomaat	1 429	4 755	432	1 249	1 727	2 509	2 556
Rahasto-osuudet	30	84	211	684	1 051	4 376	7 888
rahoitus- ja vakuutuslaitokset	30	84	144	526	1 028	2 424	4 845
julkisyhteisöt	-	-	-	-	-	-	-
muut kotimaiset sektorit	-	-	-	-	-	-	-
ulkomaat	-	-	67	158	23	1 952	3 043
Vakuutustekninen vastuovelka	-	-	-	-	-	-	-
Muut saamiset	797	1 830	675	585	795	536	711
rahoitus- ja vakuutuslaitokset	396	806	339	276	437	371	443
julkisyhteisöt	67	24	22	29	43	29	43
muut kotimaiset sektorit	199	214	295	264	301	130	219
ulkomaat	135	786	19	16	14	6	6
Rahoitussaamiset yhteensä	22 585	28 492	20 471	20 526	25 021	31 745	43 718
Nettorahoitusvarat - Finansiella nettotillgångar	-4 308	347	-2 726	-2 083	-3 040	-6 641	-6 461

Övriga finansinstituts (S123) finansiella tillgångar och skulder 1999-2005*

Velat - Skulder

miljoner euro	1999	2000	2001	2002	2003	2004	2005*
Monetärt guld och särskilda dragningsrätter	-	-	-	-	-	-	-
Sedlar, mynt och inlåning	-	-	-	-	-	-	-
finansiella företag och försäkringsföretag	-	-	-	-	-	-	-
offentlig sektor	-	-	-	-	-	-	-
övriga inhemska sektorer	-	-	-	-	-	-	-
utlandet	-	-	-	-	-	-	-
Övriga depositioner	-	-	-	-	-	-	-
finansiella företag och försäkringsföretag	-	-	-	-	-	-	-
offentlig sektor	-	-	-	-	-	-	-
övriga inhemska sektorer	-	-	-	-	-	-	-
utlandet	-	-	-	-	-	-	-
Penningmarknadsinstrument	32	21	402	344	313	239	137
finansiella företag och försäkringsföretag	12	19	215	194	177	223	132
offentlig sektor	19	2	97	11	0	11	3
övriga inhemska sektorer	1	0	71	109	136	5	1
utlandet	0	0	19	30	0	0	1
Masskuldebrevslån	810	914	690	686	688	1 547	1 638
finansiella företag och försäkringsföretag	171	249	295	248	289	498	254
offentlig sektor	496	188	185	135	91	81	68
övriga inhemska sektorer	143	477	1	113	118	1	1
utlandet	-	-	209	190	190	967	1 315
Finansiella derivat	-	-	-	49	-	105	38
finansiella företag och försäkringsföretag	-	-	-	49	-	-	2
offentlig sektor	-	-	-	-	-	-	-
övriga inhemska sektorer	-	-	-	-	-	-	-
utlandet	-	-	-	-	-	105	36
Lån	2 685	1 446	1 755	1 905	1 874	2 222	1 131
finansiella företag och försäkringsföretag	1 462	509	424	500	320	234	203
offentlig sektor	132	84	8	6	8	8	17
övriga inhemska sektorer	311	8	4	151	198	45	21
utlandet	780	845	1 319	1 248	1 348	1 935	890
Noterade aktier	5 274	449	5 354	5 039	5 933	7 409	10 765
finansiella företag och försäkringsföretag	354	29	442	475	608	717	2 241
offentlig sektor	393	4	2 330	2 302	2 684	2 776	2 400
övriga inhemska sektorer	2 281	380	1 212	917	1 205	1 494	1 780
utlandet	2 246	36	1 370	1 345	1 436	2 422	4 344
Övriga aktier och andelar, exklusive fondandelar	7 637	9 015	2 162	1 053	1 624	1 262	1 619
finansiella företag och försäkringsföretag	1 822	247	696	513	323	407	1 026
offentlig sektor	2 038	2 105	917	523	669	585	572
övriga inhemska sektorer	79	0	10	9	7	4	1
utlandet	3 698	6 663	539	8	625	266	20
Fondandelar	9 950	12 331	12 230	13 078	17 032	24 991	34 268
finansiella företag och försäkringsföretag	1 818	2 491	2 673	4 088	5 528	8 911	12 735
offentlig sektor	649	330	1 387	1 934	2 056	2 407	4 139
övriga inhemska sektorer	7 050	8 472	7 218	6 180	7 709	10 796	13 051
utlandet	433	1 038	952	876	1 739	2 877	4 343
Försäkringstekniska reserver	-	-	-	-	-	-	-
Övriga skulder	505	3 969	604	455	597	611	583
finansiella företag och försäkringsföretag	245	583	290	218	337	234	384
offentlig sektor	92	87	135	30	53	84	51
övriga inhemska sektorer	139	77	110	157	166	234	91
utlandet	29	3 222	69	50	41	59	57
Skulder totalt	26 893	28 145	23 197	22 609	28 061	38 386	50 179

1.7 ■ Rahoituksen ja vakuutuksen välitystä avustavien laitosten (S124) rahoitusvarat ja velat 1999-2005*

Rahoitusvarat - Finansiella tillgångar

milloin euroa	1999	2000	2001	2002	2003	2004	2005*
Monetaarinen kulta ja erityiset nosto-oikeudet	-	-	-	-	-	-	-
Käteisraha ja käteistalletukset	264	374	462	408	374	397	527
rahoitus- ja vakuutuslaitokset	263	372	462	408	374	397	527
julkisyhteisöt	1	2	-	-	-	-	-
muut kotimaiset sektorit	-	-	-	-	-	-	-
ulkomaat	-	-	-	-	-	-	-
Muut talletukset	12	13	1	-	6	2	17
rahoitus- ja vakuutuslaitokset	12	13	1	-	6	2	17
julkisyhteisöt	-	-	-	-	-	-	-
muut kotimaiset sektorit	-	-	-	-	-	-	-
ulkomaat	-	-	-	-	-	-	-
Rahamarkkinainstrumentit	36	47	206	26	37	107	0
rahoitus- ja vakuutuslaitokset	33	43	202	22	33	82	-
julkisyhteisöt	-	4	4	4	4	14	-
muut kotimaiset sektorit	3	-	-	-	-	11	-
ulkomaat	-	-	-	-	-	-	-
Joukkovelkakirjalainat	23	32	50	-	0	3	100
rahoitus- ja vakuutuslaitokset	-	-	-	-	-	-	100
julkisyhteisöt	23	32	49	-	-	-	-
muut kotimaiset sektorit	-	-	1	-	-	-	-
ulkomaat	-	-	-	-	-	-	-
Johdannaiset	-	-	-	-	67	36	-
rahoitus- ja vakuutuslaitokset	-	-	-	-	67	36	-
julkisyhteisöt	-	-	-	-	-	-	-
muut kotimaiset sektorit	-	-	-	-	-	-	-
ulkomaat	-	0	-	-	-	-	-
Lainat	169	184	167	-	-	48	122
rahoitus- ja vakuutuslaitokset	47	31	95	-	-	-	122
julkisyhteisöt	-	-	-	-	-	-	-
muut kotimaiset sektorit	122	153	72	-	-	48	-
ulkomaat	-	-	-	-	-	-	-
Noteeratut osakkeet	208	374	92	52	65	279	150
rahoitus- ja vakuutuslaitokset	31	131	5	4	4	174	1
julkisyhteisöt	-	-	-	-	-	-	-
muut kotimaiset sektorit	177	243	87	48	61	100	149
ulkomaat	-	-	-	-	-	5	-
Muut osakkeet ja osuudet paitsi rahasto-osuudet	28	6	31	85	68	53	79
rahoitus- ja vakuutuslaitokset	26	3	8	31	34	6	10
julkisyhteisöt	-	-	5	-	-	-	-
muut kotimaiset sektorit	2	3	18	54	33	47	69
ulkomaat	-	-	-	-	1	0	0
Rahasto-osuudet	6	11	23	64	14	65	104
rahoitus- ja vakuutuslaitokset	6	11	23	64	14	65	104
julkisyhteisöt	-	-	-	-	-	-	-
muut kotimaiset sektorit	-	-	-	-	-	-	-
ulkomaat	-	-	-	-	-	-	-
Vakuutustekninen vastuuvélka	-	-	-	-	-	-	-
Muut saamis	531	469	559	162	616	220	576
rahoitus- ja vakuutuslaitokset	394	348	541	162	616	209	553
julkisyhteisöt	-	13	1	-	-	11	23
muut kotimaiset sektorit	137	104	17	-	-	-	-
ulkomaat	-	4	-	-	-	-	-
Rahoitusvarat yhteensä	1 277	1 510	1 591	797	1 247	1 210	1 675
Nettorahoitusvarat - Finansiella nettotillgångar	271	708	170	245	194	284	656

Instituten för finansierings- och försäkringsverksamhet (S124) finansiella tilgàngar och skulder 1999-2005*

Velat - Skulder

<i>miljoner euro</i>	1999	2000	2001	2002	2003	2004	2005*
Monetært guld och särskilda dragningsrätter	-	-	-	-	-	-	-
Sedlar, mynt och inlåning	-	-	-	-	-	-	-
finansiella företag och försäkringsföretag	-	-	-	-	-	-	-
offentlig sektor	-	-	-	-	-	-	-
övriga inhemska sektorer	-	-	-	-	-	-	-
utlandet	-	-	-	-	-	-	-
Övriga depositioner	-	-	-	-	-	-	-
finansiella företag och försäkringsföretag	-	-	-	-	-	-	-
offentlig sektor	-	-	-	-	-	-	-
övriga inhemska sektorer	-	-	-	-	-	-	-
utlandet	-	-	-	-	-	-	-
Penningmarknadsinstrument	-	-	21	16	18	13	2
finansiella företag och försäkringsföretag	-	-	19	15	18	9	1
offentlig sektor	-	-	-	-	-	4	-
övriga inhemska sektorer	-	-	2	1	0	0	1
utlandet	-	-	-	-	-	-	-
Masskuldebrevslån	26	103	89	63	117	100	65
finansiella företag och försäkringsföretag	6	5	61	63	117	93	60
offentlig sektor	20	98	28	-	-	7	5
övriga inhemska sektorer	-	-	-	-	-	-	-
utlandet	-	-	-	-	-	-	-
Finansiella derivat	-	-	-	39	50	38	48
finansiella företag och försäkringsföretag	-	-	-	39	50	38	48
offentlig sektor	-	-	-	-	-	-	-
övriga inhemska sektorer	-	-	-	-	-	-	-
utlandet	-	-	-	-	-	-	-
Lån	426	70	297	85	127	84	242
finansiella företag och försäkringsföretag	426	70	296	85	117	82	224
offentlig sektor	-	-	1	-	2	2	18
övriga inhemska sektorer	-	-	-	-	8	-	-
utlandet	-	-	-	-	-	-	-
Noterade aktier	-	-	43	38	58	0	0
finansiella företag och försäkringsföretag	-	-	-	-	1	-	-
offentlig sektor	-	-	-	-	-	-	-
övriga inhemska sektorer	-	-	22	18	24	-	-
utlandet	-	-	21	20	33	-	-
Övriga aktier och andelar, exklusive fondandelar	105	122	224	151	178	435	208
finansiella företag och försäkringsföretag	58	67	165	134	143	251	48
offentlig sektor	4	4	10	10	1	1	-
övriga inhemska sektorer	35	40	44	3	24	22	24
utlandet	8	11	5	4	10	161	136
Fondandelar	-	-	-	-	-	-	-
finansiella företag och försäkringsföretag	-	-	-	-	-	-	-
offentlig sektor	-	-	-	-	-	-	-
övriga inhemska sektorer	-	-	-	-	-	-	-
utlandet	-	-	-	-	-	-	-
Försäkringstekniska reserver	-	-	-	-	-	-	-
Övriga skulder	449	507	747	160	505	256	454
finansiella företag och försäkringsföretag	442	480	717	152	484	243	422
offentlig sektor	6	25	8	2	12	13	32
övriga inhemska sektorer	1	2	22	6	9	0	0
utlandet	-	-	-	-	-	-	-
Skulder totalt	1 006	802	1 421	552	1 053	926	1 019

1.8 ■ Vakuutuslaitosten (S125) rahoitusvarat ja velat 1999-2005*¹

Rahoitusvarat - Finansiella tillgångar

miljoonaa euroa	1999	2000	2001	2002	2003	2004	2005*
Monetaarinen kulta ja erityiset nosto-oikeudet	-	-	-	-	-	-	-
Käteisraha ja käteistalletukset	217	511	647	352	525	380	344
rahoitus- ja vakuutuslaitokset	104	433	545	318	346	349	293
julkisyhteisöt	-	-	-	-	-	-	-
muut kotimaiset sektorit	-	-	-	-	-	-	-
ulkomaat	113	78	102	34	179	31	51
Muut talletukset	331	415	336	852	474	445	494
rahoitus- ja vakuutuslaitokset	308	378	260	849	457	431	445
julkisyhteisöt	-	-	-	-	-	-	-
muut kotimaiset sektorit	-	-	-	-	-	-	-
ulkomaat	23	37	76	3	17	14	49
Rahamarkkinainstrumentit	1 824	2 359	1 979	5 246	5 070	3 668	3 502
rahoitus- ja vakuutuslaitokset	878	1 148	1 236	3 042	2 825	1 544	2 193
julkisyhteisöt	4	15	2	431	460	273	3
muut kotimaiset sektorit	532	612	610	656	507	458	571
ulkomaat	410	584	131	1 117	1 278	1 393	735
Joukkovelkakirjalainat	10 425	13 739	15 000	13 879	15 390	17 245	19 539
rahoitus- ja vakuutuslaitokset	369	317	394	294	216	324	460
julkisyhteisöt	5 832	6 406	5 497	3 238	2 515	2 135	2 118
muut kotimaiset sektorit	767	982	953	920	829	929	1 181
ulkomaat	3 457	6 034	8 156	9 427	11 830	13 857	15 780
Johdannaiset	26	45	3	54	85	140	39
rahoitus- ja vakuutuslaitokset	-	-	-	-	83	140	30
julkisyhteisöt	-	-	-	-	-	-	-
muut kotimaiset sektorit	-	-	-	-	-	-	-
ulkomaat	26	45	3	54	2	-	9
Lainat	1 040	2 082	1 932	2 164	2 399	1 996	1 659
rahoitus- ja vakuutuslaitokset	180	130	176	153	167	102	140
julkisyhteisöt	4	344	335	322	317	229	211
muut kotimaiset sektorit	854	1 606	1 413	1 687	1 837	1 658	1 303
ulkomaat	2	2	8	2	78	7	5
Noteeratut osakkeet	17 014	14 392	8 608	5 316	4 503	3 772	3 923
rahoitus- ja vakuutuslaitokset	1 409	514	622	435	530	621	462
julkisyhteisöt	-	-	-	-	-	-	-
muut kotimaiset sektorit	11 384	8 086	5 091	3 224	3 091	2 299	2 591
ulkomaat	4 221	5 792	2 895	1 657	882	852	870
Muut osakkeet ja osuudet paitsi rahasto-osuudet	4 809	3 921	3 244	3 397	3 169	2 696	3 595
rahoitus- ja vakuutuslaitokset	3 358	1 315	532	224	353	381	217
julkisyhteisöt	29	14	7	8	13	13	53
muut kotimaiset sektorit	1 128	2 005	2 009	2 286	1 795	2 149	2 873
ulkomaat	294	587	696	879	1 008	153	452
Rahasto-osuudet	1 704	2 511	4 704	5 972	8 330	11 726	14 826
rahoitus- ja vakuutuslaitokset	1 704	2 511	2 755	4 019	5 539	7 741	9 732
julkisyhteisöt	-	-	-	-	-	-	-
muut kotimaiset sektorit	-	-	-	-	-	-	-
ulkomaat	-	-	1 949	1 953	2 791	3 985	5 094
Vakuutustekninen vastuuveika	-	-	-	-	-	-	-
Muut saamiset	2 278	2 444	1 555	1 974	1 784	1 468	1 692
rahoitus- ja vakuutuslaitokset	824	1 258	274	220	341	147	308
julkisyhteisöt	102	28	72	179	128	188	110
muut kotimaiset sektorit	820	816	912	1 226	896	696	935
ulkomaat	532	342	297	349	419	437	339
Rahoitusvarat yhteensä	39 668	42 419	38 008	39 206	41 729	43 536	49 613
Nettorahoitusvarat - Finansiella nettotillgångar	7 738	2 641	1 071	1 357	776	389	2 218

1) Sisältää vapaaehtoiset eläkesäätiöt ja -kassat vuodesta 2000 alkaen

Försäkringsföretagens (S125) finansiella tillgångar och skulder 1999-2005*¹

Velat - Skulder

<i>miljoner euro</i>	1999	2000	2001	2002	2003	2004	2005*
Monetärt guld och särskilda dragningsrätter	-	-	-	-	-	-	-
Sedlar, mynt och inlåning	-	-	-	-	-	-	-
finansiella företag och försäkringsföretag	-	-	-	-	-	-	-
offentlig sektor	-	-	-	-	-	-	-
övriga inhemska sektorer	-	-	-	-	-	-	-
utlandet	-	-	-	-	-	-	-
Övriga depositioner	-	-	-	-	-	-	-
finansiella företag och försäkringsföretag	-	-	-	-	-	-	-
offentlig sektor	-	-	-	-	-	-	-
övriga inhemska sektorer	-	-	-	-	-	-	-
utlandet	-	-	-	-	-	-	-
Penningmarknadsinstrument	-	2	18	-	1	-	-
finansiella företag och försäkringsföretag	-	2	8	-	1	-	-
offentlig sektor	-	-	10	-	-	-	-
övriga inhemska sektorer	-	-	-	-	-	-	-
utlandet	-	-	-	-	-	-	-
Masskuldebrevslån	42	167	389	188	210	70	0
finansiella företag och försäkringsföretag	-	164	371	172	193	54	-
offentlig sektor	42	2	18	8	8	9	-
övriga inhemska sektorer	-	-	-	8	9	7	-
utlandet	-	1	-	-	-	-	-
Finansiella derivat	49	20	1	12	16	-	29
finansiella företag och försäkringsföretag	0	0	0	0	9	-	19
offentlig sektor	0	0	0	0	0	-	0
övriga inhemska sektorer	0	0	0	0	0	-	0
utlandet	49	20	1	12	7	-	10
Lån	271	314	179	415	449	430	498
finansiella företag och försäkringsföretag	139	192	105	136	43	156	160
offentlig sektor	130	85	36	68	150	134	125
övriga inhemska sektorer	1	1	2	1	1	0	133
utlandet	1	36	36	210	255	140	80
Noterade aktier	4 662	5 292	1 000	-	-	-	-
finansiella företag och försäkringsföretag	1 587	664	301	-	-	-	-
offentlig sektor	341	1 039	282	-	-	-	-
övriga inhemska sektorer	887	1 341	290	-	-	-	-
utlandet	1 847	2 248	127	-	-	-	-
Övriga aktier och andelar, exklusive fondandelar	3 677	2 475	2 147	2 386	2 725	2 968	3 732
finansiella företag och försäkringsföretag	3 385	1 437	966	914	1 067	1 183	1 556
offentlig sektor	266	228	110	84	90	123	114
övriga inhemska sektorer	26	795	1 025	1 170	1 518	1 437	1 770
utlandet	0	15	46	218	50	225	292
Fondandelar	-	-	-	-	-	-	-
finansiella företag och försäkringsföretag	-	-	-	-	-	-	-
offentlig sektor	-	-	-	-	-	-	-
övriga inhemska sektorer	-	-	-	-	-	-	-
utlandet	-	-	-	-	-	-	-
Försäkringstekniska reserver	21 329	29 794	32 395	34 013	36 513	38 949	42 158
Övriga skulder	1 900	1 714	808	835	1 039	730	978
finansiella företag och försäkringsföretag	805	770	271	171	337	161	319
offentlig sektor	815	327	152	153	187	113	133
övriga inhemska sektorer	224	398	321	384	363	345	324
utlandet	56	219	64	127	152	111	202
Skulder totalt	31 930	39 778	36 937	37 849	40 953	43 147	47 395

1) Inkl. frivilliga pensionsstiftelser och -kassor fr.o.m. år 2000.

1.9. Julkisyhteisöjen (S13) rahoitusvarat ja velat 1999-2005*

Rahoitusvarat - Finansiella tillgångar

miljoonaa euroa	1999	2000	2001	2002	2003	2004	2005*
Monetaarinen kulta ja erityiset nosto-oikeudet	-	-	-	-	-	-	-
Käteisraha ja käteistalletukset	2 157	1 513	1 573	2 298	1 844	1 716	2 374
rahoitus- ja vakuutuslaitokset	2 087	1 438	1 468	1 835	1 566	1 502	2 243
julkisyhteisöt	-	-	-	-	-	-	-
muut kotimaiset sektorit	-	-	-	-	-	-	-
ulkomaat	70	75	105	463	278	214	131
Muut talletukset	2 116	3 667	2 116	2 388	6 625	8 015	6 955
rahoitus- ja vakuutuslaitokset	2 008	3 464	1 005	1 602	2 330	2 691	2 234
julkisyhteisöt	-	-	-	-	-	-	-
muut kotimaiset sektorit	-	-	-	-	-	-	-
ulkomaat	108	203	1 111	786	4 295	5 324	4 721
Rahamarkkinainstrumentit	8 564	5 296	5 399	4 904	4 621	5 782	4 443
rahoitus- ja vakuutuslaitokset	7 417	4 488	4 662	4 099	3 654	4 797	3 392
julkisyhteisöt	74	53	74	58	55	265	52
muut kotimaiset sektorit	633	622	460	575	590	332	636
ulkomaat	440	133	203	172	322	388	363
Joukkovelkakirjalainat	28 514	30 973	32 470	34 934	35 868	40 085	43 884
rahoitus- ja vakuutuslaitokset	2 087	1 438	1 038	693	574	784	1 102
julkisyhteisöt	17 358	10 708	7 226	5 100	4 945	3 705	3 802
muut kotimaiset sektorit	1 088	961	908	965	1 116	708	732
ulkomaat	7 981	17 866	23 298	28 176	29 233	34 888	38 248
Johdannaiset	6	110	23	80	112	205	162
rahoitus- ja vakuutuslaitokset	-	-	17	-	-	4	6
julkisyhteisöt	-	-	-	-	-	-	-
muut kotimaiset sektorit	-	-	-	-	-	-	-
ulkomaat	6	110	6	80	112	201	156
Lainat	24 619	23 166	22 586	22 566	23 004	22 402	22 473
rahoitus- ja vakuutuslaitokset	1 277	1 291	1 092	1 184	1 302	989	1 505
julkisyhteisöt	2 612	2 011	1 781	1 651	1 507	1 414	1 333
muut kotimaiset sektorit	20 649	19 784	19 625	19 606	20 134	19 939	19 449
ulkomaat	81	80	88	125	61	60	186
Noteeratut osakkeet	55 815	30 205	26 806	22 960	29 179	34 788	42 756
rahoitus- ja vakuutuslaitokset	811	1 132	2 668	2 351	2 738	2 818	2 735
julkisyhteisöt	-	-	-	-	-	-	-
muut kotimaiset sektorit	49 309	21 407	16 556	10 662	12 820	17 098	22 788
ulkomaat	5 695	7 666	7 582	9 947	13 621	14 872	17 233
Muut osakkeet ja osuudet paitsi rahasto-osuudet	21 035	21 704	21 883	22 727	25 247	23 972	26 156
rahoitus- ja vakuutuslaitokset	3 362	3 335	2 219	1 963	2 187	2 210	2 249
julkisyhteisöt	2 216	2 330	2 373	2 390	2 385	2 396	2 410
muut kotimaiset sektorit	13 982	14 382	15 341	16 167	18 362	18 163	20 199
ulkomaat	1 475	1 657	1 950	2 207	2 313	1 203	1 298
Rahasto-osuudet	692	470	3 607	4 529	6 961	10 479	17 562
rahoitus- ja vakuutuslaitokset	692	470	1 636	2 444	2 476	3 280	5 091
julkisyhteisöt	-	-	-	-	-	-	-
muut kotimaiset sektorit	-	-	-	-	-	-	-
ulkomaat	-	-	1 971	2 085	4 485	7 199	12 471
Vakuutustekninen vastuuvélka	66	54	67	78	79	85	72
Muut saamiset	8 658	9 719	9 527	9 003	9 009	9 182	8 364
rahoitus- ja vakuutuslaitokset	1 203	680	450	365	641	537	316
julkisyhteisöt	1 396	1 438	1 053	1 045	1 122	1 157	1 056
muut kotimaiset sektorit	3 646	4 834	4 379	4 768	5 200	5 221	4 508
ulkomaat	2 413	2 767	3 645	2 825	2 046	2 267	2 484
Rahoitusvarat yhteensä	152 242	126 877	126 057	126 467	142 549	156 711	175 201
Nettorahoitusvarat - Finansiella nettotillgångar	61 470	41 099	44 043	45 207	57 737	69 449	90 413

Den offentliga sektorns (S13) finansiella tillgångar och skulder 1999-2005*

Velat - Skulder

miljoner euro	1999	2000	2001	2002	2003	2004	2005*
Monetärt guld och särskilda dragningsrätter	-	-	-	-	-	-	-
Sedlar, mynt och inlåning	242	253	210	236	264	299	354
finansiella företag och försäkringsföretag	45	46	17	31	27	30	22
offentlig sektor	-	-	-	-	-	-	-
övriga inhemska sektorer	197	207	193	205	237	269	332
utlandet	-	-	-	-	-	-	-
Övriga depositioner	-	-	-	-	-	-	-
finansiella företag och försäkringsföretag	-	-	-	-	-	-	-
offentlig sektor	-	-	-	-	-	-	-
övriga inhemska sektorer	-	-	-	-	-	-	-
utlandet	-	-	-	-	-	-	-
Penningmarknadsinstrument	1 543	5 234	7 142	7 491	5 997	8 159	4 184
finansiella företag och försäkringsföretag	334	803	2 285	1 382	1 595	916	902
offentlig sektor	74	53	74	58	55	265	52
övriga inhemska sektorer	556	823	624	656	323	442	394
utlandet	579	3 555	4 159	5 395	4 024	6 536	2 836
Masskuldebrevslån	71 057	61 752	56 209	54 186	55 094	55 564	57 398
finansiella företag och försäkringsföretag	14 532	13 680	10 428	6 017	4 786	3 961	4 083
offentlig sektor	17 358	10 708	7 226	5 100	4 945	3 705	3 802
övriga inhemska sektorer	3 643	2 833	2 389	914	1 653	1 025	1 842
utlandet	35 524	34 531	36 166	42 155	43 710	46 873	47 671
Finansiella derivat	-113	-152	-272	-334	397	221	-242
finansiella företag och försäkringsföretag	-	-	-	-	-	-	-
offentlig sektor	-	-	-	-	-	-	-
övriga inhemska sektorer	-	-	-	-	-	-	-
utlandet	-113	-152	-272	-334	397	221	-242
Lån	8 441	8 501	8 864	9 331	12 749	12 087	11 944
finansiella företag och försäkringsföretag	2 444	2 992	2 967	3 185	4 556	4 122	4 662
offentlig sektor	2 612	2 011	1 781	1 651	1 507	1 414	1 333
övriga inhemska sektorer	990	1 158	1 221	1 361	1 372	1 404	1 456
utlandet	2 395	2 340	2 895	3 134	5 314	5 147	4 493
Noterade aktier	-	-	-	-	-	-	-
finansiella företag och försäkringsföretag	-	-	-	-	-	-	-
offentlig sektor	-	-	-	-	-	-	-
övriga inhemska sektorer	-	-	-	-	-	-	-
utlandet	-	-	-	-	-	-	-
Övriga aktier och andelar, exklusive fondandelar	2 255	2 353	2 389	2 415	2 423	2 431	2 505
finansiella företag och försäkringsföretag	31	14	12	19	38	35	53
offentlig sektor	2 216	2 330	2 373	2 390	2 385	2 396	2 410
övriga inhemska sektorer	8	9	4	6	-	-	42
utlandet	-	-	-	-	-	-	-
Fondandelar	-	-	-	-	-	-	-
finansiella företag och försäkringsföretag	-	-	-	-	-	-	-
offentlig sektor	-	-	-	-	-	-	-
övriga inhemska sektorer	-	-	-	-	-	-	-
utlandet	-	-	-	-	-	-	-
Försäkringstekniska reserver	-	-	-	-	-	-	-
Övriga skulder	7 347	7 837	7 472	7 935	7 888	8 501	8 645
finansiella företag och försäkringsföretag	227	117	353	312	230	274	225
offentlig sektor	1 396	1 438	1 053	1 045	1 122	1 157	1 056
övriga inhemska sektorer	4 417	5 354	5 681	6 076	6 156	6 582	7 050
utlandet	1 307	928	385	502	380	488	314
Skulder totalt	90 772	85 778	82 014	81 260	84 812	87 262	84 788

1.10

Valtionhallinnon (S1311) rahoitusvarat ja velat 1999-2005*

Rahoitusvarat - Finansiella tillgångar

miljoonaa euroa	1999	2000	2001	2002	2003	2004	2005*
Monetaarinen kulta ja erityiset nosto-oikeudet	-	-	-	-	-	-	-
Käteisraha ja käteistalletukset	367	235	366	614	256	207	177
rahoitus- ja vakuutuslaitokset	367	235	366	315	143	116	177
julkisyhteisöt	-	-	-	-	-	-	-
muut kotimaiset sektorit	-	-	-	-	-	-	-
ulkomaat	-	-	-	299	113	91	-
Muut talletukset	1 984	3 279	1 646	1 330	6 095	7 281	6 548
rahoitus- ja vakuutuslaitokset	1 890	3 094	539	1 046	1 871	2 055	1 827
julkisyhteisöt	-	-	-	-	-	-	-
muut kotimaiset sektorit	-	-	-	-	-	-	-
ulkomaat	94	185	1 107	284	4 224	5 226	4 721
Rahamarkkinainstrumentit	3 170	2 159	1 350	1 280	593	1 594	719
rahoitus- ja vakuutuslaitokset	3 165	1 993	1 350	1 210	593	1 400	550
julkisyhteisöt	-	-	-	-	-	-	-
muut kotimaiset sektorit	5	166	-	-	-	39	57
ulkomaat	-	-	-	70	-	155	112
Joukkovelkakirjalainat	617	673	1 545	1 879	2 239	2 993	3 984
rahoitus- ja vakuutuslaitokset	578	271	127	31	27	3	-
julkisyhteisöt	-	-	-	-	-	-	-
muut kotimaiset sektorit	-	-	-	28	-	48	61
ulkomaat	39	402	1 418	1 820	2 212	2 942	3 923
Johdannaiset	-	-	-	-	-	-	-
rahoitus- ja vakuutuslaitokset	-	-	-	-	-	-	-
julkisyhteisöt	-	-	-	-	-	-	-
muut kotimaiset sektorit	-	-	-	-	-	-	-
ulkomaat	-	-	-	-	-	-	-
Lainat	11 618	11 679	11 760	11 727	12 703	13 030	13 274
rahoitus- ja vakuutuslaitokset	827	725	759	738	752	723	654
julkisyhteisöt	1 592	1 419	1 280	1 141	1 040	979	906
muut kotimaiset sektorit	9 125	9 455	9 641	9 788	10 851	11 268	11 654
ulkomaat	74	80	80	60	60	60	60
Noteeratut osakkeet	36 388	13 570	12 419	11 429	14 221	16 287	20 808
rahoitus- ja vakuutuslaitokset	18	5	1 966	1 638	1 890	1 278	1 231
julkisyhteisöt	-	-	-	-	-	-	-
muut kotimaiset sektorit	36 370	13 565	10 360	6 414	8 183	11 582	16 123
ulkomaat	-	-	93	3 377	4 148	3 427	3 454
Muut osakkeet ja osuudet paitsi rahasto-osuudet	10 504	11 053	10 903	10 826	12 474	11 228	13 217
rahoitus- ja vakuutuslaitokset	2 935	3 025	1 865	1 827	1 949	2 043	2 099
julkisyhteisöt	-	-	-	-	-	-	-
muut kotimaiset sektorit	6 189	6 543	7 506	7 608	9 306	8 015	9 858
ulkomaat	1 380	1 485	1 532	1 391	1 219	1 170	1 260
Rahasto-osuudet	-	15	336	514	992	1 450	2 001
rahoitus- ja vakuutuslaitokset	-	15	79	189	401	390	541
julkisyhteisöt	-	-	-	-	-	-	-
muut kotimaiset sektorit	-	-	-	-	-	-	-
ulkomaat	-	-	257	325	591	1 060	1 460
Vakuutustekninen vastuovelka	-	-	-	-	-	-	-
Muut saamiset	3 648	3 436	4 234	3 673	3 719	3 616	3 173
rahoitus- ja vakuutuslaitokset	935	347	251	157	230	166	158
julkisyhteisöt	453	464	397	419	522	664	550
muut kotimaiset sektorit	4	320	532	1 095	1 528	1 363	893
ulkomaat	2 256	2 305	3 054	2 002	1 439	1 423	1 572
Rahoitusvarat yhteensä	68 296	46 099	44 559	43 272	53 292	57 686	63 901
Nettorahoitusvarat - Finansiella nettotillgångar	-9 257	-26 096	-24 294	-24 306	-17 008	-13 721	-3 948

Statens (S1311) finansiella tillgångar och skulder 1999-2005*

Velat - Skulder

miljoner euro	1999	2000	2001	2002	2003	2004	2005*
Monetärt guld och särskilda dragningsrätter	-	-	-	-	-	-	-
Sedlar, mynt och inlåning	242	253	210	236	264	299	354
finansiella företag och försäkringsföretag	45	46	17	31	27	30	22
offentlig sektor	-	-	-	-	-	-	-
övriga inhemska sektorer	197	207	193	205	237	269	332
utlandet	-	-	-	-	-	-	-
Övriga depositioner	-	-	-	-	-	-	-
finansiella företag och försäkringsföretag	-	-	-	-	-	-	-
offentlig sektor	-	-	-	-	-	-	-
övriga inhemska sektorer	-	-	-	-	-	-	-
utlandet	-	-	-	-	-	-	-
Penningmarknadsinstrument	1 365	4 952	6 883	7 281	5 652	7 608	3 457
finansiella företag och försäkringsföretag	260	575	2 083	1 233	1 295	606	463
offentlig sektor	44	33	61	23	39	161	3
övriga inhemska sektorer	482	789	580	630	294	305	155
utlandet	579	3 555	4 159	5 395	4 024	6 536	2 836
Masskuldebrevslån	70 556	61 307	55 774	53 952	54 883	55 405	57 199
finansiella företag och försäkringsföretag	14 370	13 497	10 279	5 924	4 712	3 858	3 961
offentlig sektor	17 179	10 630	7 089	5 072	4 923	3 686	3 791
övriga inhemska sektorer	3 642	2 798	2 389	904	1 634	988	1 776
utlandet	35 365	34 382	36 017	42 052	43 614	46 873	47 671
Finansiella derivat	-127	-153	-290	-347	374	184	-350
finansiella företag och försäkringsföretag	-	-	-	-	-	-	-
offentlig sektor	-	-	-	-	-	-	-
övriga inhemska sektorer	-	-	-	-	-	-	-
utlandet	-127	-153	-290	-347	374	184	-350
Lån	3 652	3 756	4 114	3 997	6 727	5 370	4 437
finansiella företag och försäkringsföretag	83	492	307	281	1 388	437	214
offentlig sektor	469	32	28	23	15	9	36
övriga inhemska sektorer	959	1 158	1 221	1 271	1 332	1 381	1 453
utlandet	2 141	2 074	2 558	2 422	3 992	3 543	2 734
Noterade aktier	-	-	-	-	-	-	-
finansiella företag och försäkringsföretag	-	-	-	-	-	-	-
offentlig sektor	-	-	-	-	-	-	-
övriga inhemska sektorer	-	-	-	-	-	-	-
utlandet	-	-	-	-	-	-	-
Övriga aktier och andelar, exklusive fondandelar	-	-	-	-	-	-	-
finansiella företag och försäkringsföretag	-	-	-	-	-	-	-
offentlig sektor	-	-	-	-	-	-	-
övriga inhemska sektorer	-	-	-	-	-	-	-
utlandet	-	-	-	-	-	-	-
Fondandelar	-	-	-	-	-	-	-
finansiella företag och försäkringsföretag	-	-	-	-	-	-	-
offentlig sektor	-	-	-	-	-	-	-
övriga inhemska sektorer	-	-	-	-	-	-	-
utlandet	-	-	-	-	-	-	-
Försäkringstekniska reserver	-	-	-	-	-	-	-
Övriga skulder	1 865	2 080	2 162	2 459	2 400	2 541	2 752
finansiella företag och försäkringsföretag	72	38	284	211	160	136	135
offentlig sektor	137	116	102	183	142	105	94
övriga inhemska sektorer	1 063	1 682	1 728	2 033	2 073	2 237	2 514
utlandet	593	244	48	32	25	63	9
Skulder totalt	77 553	72 195	68 853	67 578	70 300	71 407	67 849

1.11 ■ Paikallishallinnon (S1313) rahoitusvarat ja velat 1999-2005*

Rahoitusvarat - Finansiella tillgångar

miljoonaa euroa	1999	2000	2001	2002	2003	2004	2005*
Monetaarinen kulta ja erityiset nosto-oikeudet	-	-	-	-	-	-	-
Käteisraha ja käteistalletukset	879	873	705	1 043	877	754	1 066
rahoitus- ja vakuutuslaitokset	879	873	705	1 043	873	754	1 066
julkisyhteisöt	-	-	-	-	-	-	-
muut kotimaiset sektorit	-	-	-	-	-	-	-
ulkomaat	-	-	-	-	4	-	-
Muut talletukset	83	95	140	157	131	237	161
rahoitus- ja vakuutuslaitokset	83	95	140	157	131	237	161
julkisyhteisöt	-	-	-	-	-	-	-
muut kotimaiset sektorit	-	-	-	-	-	-	-
ulkomaat	-	-	-	-	-	-	-
Rahamarkkinainstrumentit	1 127	1 194	1 236	1 097	1 293	1 216	974
rahoitus- ja vakuutuslaitokset	1 103	1 167	1 206	1 074	1 279	1 204	959
julkisyhteisöt	24	27	30	23	14	8	10
muut kotimaiset sektorit	-	-	-	-	-	-	-
ulkomaat	-	-	-	-	-	4	5
Joukkovelkakirjalainat	209	561	536	567	637	633	840
rahoitus- ja vakuutuslaitokset	156	205	230	185	262	287	466
julkisyhteisöt	51	289	251	196	155	124	125
muut kotimaiset sektorit	-	-	-	-	-	-	-
ulkomaat	2	67	55	186	220	222	249
Johdannaiset	6	5	3	0	1	4	6
rahoitus- ja vakuutuslaitokset	-	-	-	-	-	4	6
julkisyhteisöt	-	-	-	-	-	-	-
muut kotimaiset sektorit	-	-	-	-	-	-	-
ulkomaat	6	5	3	-	1	-	-
Lainat	4 262	4 148	4 123	4 173	3 980	3 944	3 848
rahoitus- ja vakuutuslaitokset	1	29	32	1	1	1	603
julkisyhteisöt	254	189	136	130	122	123	127
muut kotimaiset sektorit	4 007	3 930	3 955	4 042	3 857	3 820	3 118
ulkomaat	-	-	-	-	-	-	-
Noteeratut osakkeet	674	442	489	326	388	407	640
rahoitus- ja vakuutuslaitokset	25	14	9	7	10	9	12
julkisyhteisöt	-	-	-	-	-	-	-
muut kotimaiset sektorit	649	428	480	282	323	380	599
ulkomaat	-	-	-	37	55	18	29
Muut osakkeet ja osuudet paitsi rahasto-osuudet	6 198	6 690	6 400	6 667	7 021	7 323	7 373
rahoitus- ja vakuutuslaitokset	52	12	24	31	34	26	15
julkisyhteisöt	2 216	2 330	2 373	2 388	2 385	2 396	2 409
muut kotimaiset sektorit	3 929	4 338	3 989	4 248	4 602	4 901	4 949
ulkomaat	1	10	14	-	-	-	-
Rahasto-osuudet	101	101	123	574	721	1 089	1 288
rahoitus- ja vakuutuslaitokset	101	101	123	574	721	1 047	1 243
julkisyhteisöt	-	-	-	-	-	-	-
muut kotimaiset sektorit	-	-	-	-	-	-	-
ulkomaat	-	-	-	-	-	42	45
Vakuutustekninen vastuovelka	66	54	67	78	79	85	72
Muut saamiset	2 655	3 386	2 752	2 665	2 517	2 636	2 528
rahoitus- ja vakuutuslaitokset	30	33	17	8	3	12	12
julkisyhteisöt	55	9	9	25	5	30	42
muut kotimaiset sektorit	2 570	3 344	2 726	2 632	2 509	2 594	2 474
ulkomaat	-	-	-	-	-	-	-
Rahoitusvarat yhteensä	16 260	17 549	16 574	17 347	17 645	18 328	18 796
Nettorahoitusvarat - Finansiella nettotillgångar	4 653	5 451	4 522	4 813	4 386	3 871	3 469

Lokalförvaltningens finansiella tillgångar och skulder 1999-2005*

Velat - Skulder

miljoner euro	1999	2000	2001	2002	2003	2004	2005*
Monetärt guld och särskilda dragningsrätter	-	-	-	-	-	-	-
Sedlar, mynt och inlåning	-	-	-	-	-	-	-
finansiella företag och försäkringsföretag	-	-	-	-	-	-	-
offentlig sektor	-	-	-	-	-	-	-
övriga inhemska sektorer	-	-	-	-	-	-	-
utlandet	-	-	-	-	-	-	-
Övriga depositioner	-	-	-	-	-	-	-
finansiella företag och försäkringsföretag	-	-	-	-	-	-	-
offentlig sektor	-	-	-	-	-	-	-
övriga inhemska sektorer	-	-	-	-	-	-	-
utlandet	-	-	-	-	-	-	-
Penningmarknadsinstrument	178	282	259	210	345	551	727
finansiella företag och försäkringsföretag	74	228	202	149	300	310	439
offentlig sektor	30	20	13	35	16	104	49
övriga inhemska sektorer	74	34	44	26	29	137	239
utlandet	0	0	0	0	0	0	0
Masskuldebrevslån	501	445	435	234	211	159	199
finansiella företag och försäkringsföretag	162	183	149	93	74	103	122
offentlig sektor	179	78	137	28	22	19	11
övriga inhemska sektorer	1	35	0	10	19	37	66
utlandet	159	149	149	103	96	0	0
Finansiella derivat	2	1	-	-	-	-	-
finansiella företag och försäkringsföretag	-	-	-	-	-	-	-
offentlig sektor	-	-	-	-	-	-	-
övriga inhemska sektorer	-	-	-	-	-	-	-
utlandet	-	-	-	-	-	-	-
Lån	4 733	4 718	4 718	5 265	5 953	6 681	7 506
finansiella företag och försäkringsföretag	2 349	2 491	2 650	2 904	3 160	3 685	4 447
offentlig sektor	2 130	1 961	1 731	1 607	1 471	1 384	1 297
övriga inhemska sektorer	-	-	-	42	-	8	3
utlandet	254	266	337	712	1 322	1 604	1 759
Noterade aktier	-	-	-	-	-	-	-
finansiella företag och försäkringsföretag	-	-	-	-	-	-	-
offentlig sektor	-	-	-	-	-	-	-
övriga inhemska sektorer	-	-	-	-	-	-	-
utlandet	-	-	-	-	-	-	-
Övriga aktier och andelar, exklusive fondandelar	2 216	2 330	2 373	2 388	2 385	2 396	2 409
finansiella företag och försäkringsföretag	-	-	-	-	-	-	-
offentlig sektor	2 216	2 330	2 373	2 388	2 385	2 396	2 409
övriga inhemska sektorer	-	-	-	-	-	-	-
utlandet	-	-	-	-	-	-	-
Fondandelar	-	-	-	-	-	-	-
finansiella företag och försäkringsföretag	-	-	-	-	-	-	-
offentlig sektor	-	-	-	-	-	-	-
övriga inhemska sektorer	-	-	-	-	-	-	-
utlandet	-	-	-	-	-	-	-
Försäkringstekniska reserver	-	-	-	-	-	-	-
Övriga skulder	3 977	4 322	4 267	4 437	4 365	4 670	4 486
finansiella företag och försäkringsföretag	50	41	39	28	21	17	21
offentlig sektor	255	217	216	232	246	285	291
övriga inhemska sektorer	3 058	3 401	3 714	3 825	3 804	4 043	4 171
utlandet	614	663	298	352	294	325	3
Skulder totalt	11 607	12 098	12 052	12 534	13 259	14 457	15 327

1.12. Työeläkelaitosten (S13141) rahoitusvarat ja velat 1999-2005*¹

Rahoitusvarat - Finansiella tillgångar

miljoonaa euroa	1999	2000	2001	2002	2003	2004	2005*
Monetaarinen kulta ja erityiset nosto-oikeudet	-	-	-	-	-	-	-
Käteisraha ja käteistalletukset	561	134	241	258	257	376	510
rahoitus- ja vakuutuslaitokset	491	59	136	94	96	253	379
julkisyhteisöt	-	-	-	-	-	-	-
muut kotimaiset sektorit	-	-	-	-	-	-	-
ulkomaat	70	75	105	164	161	123	131
Muut talletukset	46	276	228	880	379	377	246
rahoitus- ja vakuutuslaitokset	32	258	227	378	308	279	246
julkisyhteisöt	-	-	-	-	-	-	-
muut kotimaiset sektorit	-	-	-	-	-	-	-
ulkomaat	14	18	1	502	71	98	-
Rahamarkkinainstrumentit	3 684	1 279	2 125	1 838	2 320	2 624	2 666
rahoitus- ja vakuutuslaitokset	2 678	873	1 592	1 374	1 550	1 964	1 880
julkisyhteisöt	50	20	5	29	26	257	42
muut kotimaiset sektorit	516	253	325	338	441	247	498
ulkomaat	440	133	203	97	303	156	246
Joukkovelkakirjalainat	27 642	29 559	30 202	32 312	32 821	36 355	38 965
rahoitus- ja vakuutuslaitokset	1 353	951	654	469	285	487	630
julkisyhteisöt	17 266	10 322	6 887	4 786	4 666	3 512	3 606
muut kotimaiset sektorit	1 083	927	885	918	1 086	647	659
ulkomaat	7 940	17 359	21 776	26 139	26 784	31 709	34 070
Johdannaiset	-	105	20	80	111	201	156
rahoitus- ja vakuutuslaitokset	-	-	17	-	-	-	0
julkisyhteisöt	-	-	-	-	-	-	0
muut kotimaiset sektorit	-	-	-	-	-	-	0
ulkomaat	-	105	3	80	111	201	156
Lainat	8 664	7 235	6 668	6 622	6 212	5 349	5 265
rahoitus- ja vakuutuslaitokset	449	504	266	401	520	265	248
julkisyhteisöt	766	403	365	380	345	312	300
muut kotimaiset sektorit	7 442	6 328	6 029	5 776	5 346	4 772	4 591
ulkomaat	7	-	8	65	1	-	126
Noteeratut osakkeet	17 636	15 347	13 016	10 518	13 807	17 225	20 355
rahoitus- ja vakuutuslaitokset	747	1 112	692	705	836	1 529	1 490
julkisyhteisöt	-	-	-	-	-	-	-
muut kotimaiset sektorit	11 194	6 569	4 838	3 284	3 557	4 269	5 115
ulkomaat	5 695	7 666	7 486	6 529	9 414	11 427	13 750
Muut osakkeet ja osuudet paitsi rahasto-osuudet	4 325	3 912	4 574	5 201	5 695	5 377	5 542
rahoitus- ja vakuutuslaitokset	372	298	330	105	204	141	135
julkisyhteisöt	-	-	-	2	-	-	1
muut kotimaiset sektorit	3 859	3 452	3 840	4 278	4 397	5 203	5 368
ulkomaat	94	162	404	816	1 094	33	38
Rahasto-osuudet	591	323	3 093	3 399	5 209	7 794	14 142
rahoitus- ja vakuutuslaitokset	591	323	1 381	1 657	1 334	1 741	3 176
julkisyhteisöt	-	-	-	-	-	-	-
muut kotimaiset sektorit	-	-	-	-	-	-	-
ulkomaat	-	-	1 712	1 742	3 875	6 053	10 966
Vakuutustekninen vastuuvélka	-	-	-	-	-	-	-
Muut saamiset	2 102	2 567	2 313	2 462	2 479	2 699	2 492
rahoitus- ja vakuutuslaitokset	122	213	139	134	263	302	85
julkisyhteisöt	763	813	556	548	516	442	444
muut kotimaiset sektorit	1 062	1 081	1 029	959	1 096	1 114	1 054
ulkomaat	155	460	589	821	604	841	909
Rahoitusvarat yhteensä	65 251	60 737	62 480	63 570	69 290	78 377	90 339
Nettorahoitusvarat - Finansiella nettotillgångar	64 020	59 873	61 659	62 702	68 446	77 427	89 089

1) Sisältää vuoteen -99 asti vapaaehtoiset eläkesäätiöt ja -kassat.

Arbetspensionsanstaltarnas (S13141) finansiella tillgångar och skulder 1999-2005¹

Velat - Skulder

miljoner euro	1999	2000	2001	2002	2003	2004	2005*
Monetärt guld och särskilda dragningsrätter	-	-	-	-	-	-	-
Sedlar, mynt och inlåning	-	-	-	-	-	-	-
finansiella företag och försäkringsföretag	-	-	-	-	-	-	-
offentlig sektor	-	-	-	-	-	-	-
övriga inhemska sektorer	-	-	-	-	-	-	-
utlandet	-	-	-	-	-	-	-
Övriga depositioner	-	-	-	-	-	-	-
finansiella företag och försäkringsföretag	-	-	-	-	-	-	-
offentlig sektor	-	-	-	-	-	-	-
övriga inhemska sektorer	-	-	-	-	-	-	-
utlandet	-	-	-	-	-	-	-
Penningmarknadsinstrument	-	-	-	-	-	-	-
finansiella företag och försäkringsföretag	-	-	-	-	-	-	-
offentlig sektor	-	-	-	-	-	-	-
övriga inhemska sektorer	-	-	-	-	-	-	-
utlandet	-	-	-	-	-	-	-
Masskuldebrevslån	-	-	-	-	-	-	-
finansiella företag och försäkringsföretag	-	-	-	-	-	-	-
offentlig sektor	-	-	-	-	-	-	-
övriga inhemska sektorer	-	-	-	-	-	-	-
utlandet	-	-	-	-	-	-	-
Finansiella derivat	12	-	18	13	23	37	108
finansiella företag och försäkringsföretag	-	-	-	-	-	-	-
offentlig sektor	-	-	-	-	-	-	-
övriga inhemska sektorer	-	-	-	-	-	-	-
utlandet	12	-	18	13	23	37	108
Lån	56	27	32	69	69	36	0
finansiella företag och försäkringsföretag	12	9	10	-	8	-	-
offentlig sektor	13	18	22	21	21	21	-
övriga inhemska sektorer	31	-	-	48	40	15	-
utlandet	-	-	-	-	-	-	-
Noterade aktier	-	-	-	-	-	-	-
finansiella företag och försäkringsföretag	-	-	-	-	-	-	-
offentlig sektor	-	-	-	-	-	-	-
övriga inhemska sektorer	-	-	-	-	-	-	-
utlandet	-	-	-	-	-	-	-
Övriga aktier och andelar, exklusive fondandelar	39	23	16	27	38	35	96
finansiella företag och försäkringsföretag	31	14	12	19	38	35	53
offentlig sektor	-	-	-	2	-	-	1
övriga inhemska sektorer	8	9	4	6	-	-	42
utlandet	-	-	-	-	-	-	-
Fondandelar	-	-	-	-	-	-	-
finansiella företag och försäkringsföretag	-	-	-	-	-	-	-
offentlig sektor	-	-	-	-	-	-	-
övriga inhemska sektorer	-	-	-	-	-	-	-
utlandet	-	-	-	-	-	-	-
Försäkringstekniska reserver	-	-	-	-	-	-	-
Övriga skulder	1 124	814	755	759	714	842	1 046
finansiella företag och försäkringsföretag	102	34	13	69	35	117	64
offentlig sektor	647	553	505	413	397	371	370
övriga inhemska sektorer	275	206	198	159	222	254	310
utlandet	100	21	39	118	60	100	302
Skulder totalt	1 231	864	821	868	844	950	1 250

1) Inkl. frivilliga pensionsstiftelser och -kassor till och med år 1999.

1.13. Muiden sosiaaliturvarahastojen (S13149) rahoitusvarat ja velat 1999-2005*

Rahoitusvarat - Finansiella tillgångar

miljoonaa euroa	1999	2000	2001	2002	2003	2004	2005*
Monetaarinen kulta ja erityiset nosto-oikeudet	-	-	-	-	-	-	-
Käteisraha ja käteistalletukset	350	271	261	383	454	379	621
rahoitus- ja vakuutuslaitokset	350	271	261	383	454	379	621
julkisyhteisöt	-	-	-	-	-	-	-
muut kotimaiset sektorit	-	-	-	-	-	-	-
ulkomaat	-	-	-	-	-	-	-
Muut talletukset	3	17	102	21	20	120	-
rahoitus- ja vakuutuslaitokset	3	17	99	21	20	120	-
julkisyhteisöt	-	-	-	-	-	-	-
muut kotimaiset sektorit	-	-	-	-	-	-	-
ulkomaat	-	-	3	-	-	-	-
Rahamarkkinainstrumentit	583	664	688	689	415	348	84
rahoitus- ja vakuutuslaitokset	471	455	514	441	232	229	3
julkisyhteisöt	-	6	39	6	15	-	-
muut kotimaiset sektorit	112	203	135	237	149	46	81
ulkomaat	-	-	-	5	19	73	-
Joukkovelkakirjalainat	46	180	187	176	171	104	95
rahoitus- ja vakuutuslaitokset	0	11	27	8	0	7	6
julkisyhteisöt	41	97	88	118	124	69	71
muut kotimaiset sektorit	5	34	23	19	30	13	12
ulkomaat	-	38	49	31	17	15	6
Johdannaiset	-	-	-	-	-	-	-
rahoitus- ja vakuutuslaitokset	-	-	-	-	-	-	-
julkisyhteisöt	-	-	-	-	-	-	-
muut kotimaiset sektorit	-	-	-	-	-	-	-
ulkomaat	-	-	-	-	-	-	-
Lainat	75	104	35	44	109	79	86
rahoitus- ja vakuutuslaitokset	-	33	35	44	29	-	-
julkisyhteisöt	-	-	-	-	-	-	-
muut kotimaiset sektorit	75	71	-	-	80	79	86
ulkomaat	-	-	-	-	-	-	-
Noteeratut osakkeet	1 117	846	882	687	763	869	953
rahoitus- ja vakuutuslaitokset	21	1	1	1	2	2	2
julkisyhteisöt	-	-	-	-	-	-	-
muut kotimaiset sektorit	1 096	845	878	682	757	867	951
ulkomaat	-	-	3	4	4	-	-
Muut osakkeet ja osuudet paitsi rahasto-osuudet	8	49	6	33	57	44	24
rahoitus- ja vakuutuslaitokset	3	-	-	-	-	-	-
julkisyhteisöt	0	-	-	-	-	-	-
muut kotimaiset sektorit	5	49	6	33	57	44	24
ulkomaat	-	-	-	-	-	-	-
Rahasto-osuudet	-	31	55	42	39	146	131
rahoitus- ja vakuutuslaitokset	-	31	53	24	20	102	131
julkisyhteisöt	-	-	-	-	-	-	-
muut kotimaiset sektorit	-	-	-	-	-	-	-
ulkomaat	-	-	2	18	19	44	-
Vakuutustekninen vastuuvélka	-	-	-	-	-	-	-
Muut saamiset	253	330	228	203	294	231	171
rahoitus- ja vakuutuslaitokset	116	87	43	66	145	57	61
julkisyhteisöt	125	152	91	53	79	21	20
muut kotimaiset sektorit	10	89	92	82	67	150	87
ulkomaat	2	2	2	2	3	3	3
Rahoitusvarat yhteensä	2 435	2 492	2 444	2 278	2 322	2 320	2 165
Nettorahoitusvarat - Finansiella nettotillgångar	2 054	1 871	2 156	1 998	1 913	1 872	1 803

De övriga socialskyddsfondernas (S13149) finansiella tillgångar och skulder 1999-2005*

Velat - Skulder

miljoner euro	1999	2000	2001	2002	2003	2004	2005*
Monetärt guld och särskilda dragningsrätter	-	-	-	-	-	-	-
Sedlar, mynt och inlåning	-	-	-	-	-	-	-
finansiella företag och försäkringsföretag	-	-	-	-	-	-	-
offentlig sektor	-	-	-	-	-	-	-
övriga inhemska sektorer	-	-	-	-	-	-	-
utlandet	-	-	-	-	-	-	-
Övriga depositioner	-	-	-	-	-	-	-
finansiella företag och försäkringsföretag	-	-	-	-	-	-	-
offentlig sektor	-	-	-	-	-	-	-
övriga inhemska sektorer	-	-	-	-	-	-	-
utlandet	-	-	-	-	-	-	-
Penningmarknadsinstrument	-	-	-	-	-	-	-
finansiella företag och försäkringsföretag	-	-	-	-	-	-	-
offentlig sektor	-	-	-	-	-	-	-
övriga inhemska sektorer	-	-	-	-	-	-	-
utlandet	-	-	-	-	-	-	-
Masskuldebrevslån	-	-	-	-	-	-	-
finansiella företag och försäkringsföretag	-	-	-	-	-	-	-
offentlig sektor	-	-	-	-	-	-	-
övriga inhemska sektorer	-	-	-	-	-	-	-
utlandet	-	-	-	-	-	-	-
Finansiella derivat	-	-	-	-	-	-	-
finansiella företag och försäkringsföretag	-	-	-	-	-	-	-
offentlig sektor	-	-	-	-	-	-	-
övriga inhemska sektorer	-	-	-	-	-	-	-
utlandet	-	-	-	-	-	-	-
Lån	-	-	-	-	-	-	1
finansiella företag och försäkringsföretag	-	-	-	-	-	-	1
offentlig sektor	-	-	-	-	-	-	-
övriga inhemska sektorer	-	-	-	-	-	-	-
utlandet	-	-	-	-	-	-	-
Noterade aktier	-	-	-	-	-	-	-
finansiella företag och försäkringsföretag	-	-	-	-	-	-	-
offentlig sektor	-	-	-	-	-	-	-
övriga inhemska sektorer	-	-	-	-	-	-	-
utlandet	-	-	-	-	-	-	-
Övriga aktier och andelar, exklusive fondandelar	-	-	-	-	-	-	-
finansiella företag och försäkringsföretag	-	-	-	-	-	-	-
offentlig sektor	-	-	-	-	-	-	-
övriga inhemska sektorer	-	-	-	-	-	-	-
utlandet	-	-	-	-	-	-	-
Fondandelar	-	-	-	-	-	-	-
finansiella företag och försäkringsföretag	-	-	-	-	-	-	-
offentlig sektor	-	-	-	-	-	-	-
övriga inhemska sektorer	-	-	-	-	-	-	-
utlandet	-	-	-	-	-	-	-
Försäkringstekniska reserver	-	-	-	-	-	-	-
Övriga skulder	381	621	288	280	409	448	361
finansiella företag och försäkringsföretag	3	4	17	4	14	4	5
offentlig sektor	357	552	230	217	337	396	301
övriga inhemska sektorer	21	65	41	59	57	48	55
utlandet	-	-	-	-	1	-	-
Skulder totalt	381	621	288	280	409	448	362

1.14. Kotitalouksien (S14) rahoitusvarat ja velat 1999-2005*

Rahoitusvarat - Finansiella tillgångar

miljoonaa euroa	1999	2000	2001	2002	2003	2004	2005*
Monetaarinen kulta ja erityiset nosto-oikeudet	-	-	-	-	-	-	-
Käteisraha ja käteistalletukset	33 766	33 809	35 053	35 899	38 836	41 302	42 265
rahoitus- ja vakuutuslaitokset	33 606	33 665	34 926	35 739	38 639	41 079	41 983
julkisyhteisöt	160	144	127	160	197	223	282
muut kotimaiset sektorit	-	-	-	-	-	-	-
ulkomaat	-	-	-	-	-	-	-
Muut talletukset	9 578	10 058	10 502	10 617	10 538	10 170	11 586
rahoitus- ja vakuutuslaitokset	9 578	10 058	10 502	10 617	10 538	10 170	11 586
julkisyhteisöt	-	-	-	-	-	-	-
muut kotimaiset sektorit	-	-	-	-	-	-	-
ulkomaat	-	-	-	-	-	-	-
Rahamarkkinainstrumentit	-	-	-	-	-	-	4
rahoitus- ja vakuutuslaitokset	-	-	-	-	-	-	4
julkisyhteisöt	-	-	-	-	-	-	-
muut kotimaiset sektorit	-	-	-	-	-	-	-
ulkomaat	-	-	-	-	-	-	-
Joukkovelkakirjalainat	1 680	1 478	2 003	1 368	1 374	1 357	1 624
rahoitus- ja vakuutuslaitokset	138	278	479	401	338	399	349
julkisyhteisöt	1 438	1 098	918	325	617	370	568
muut kotimaiset sektorit	-	-	-	-	-	-	-
ulkomaat	104	102	606	642	419	588	707
Johdannaiset	-	-	-	-	-	176	283
rahoitus- ja vakuutuslaitokset	-	-	-	-	-	-	19
julkisyhteisöt	-	-	-	-	-	-	-
muut kotimaiset sektorit	-	-	-	-	-	176	264
ulkomaat	-	-	-	-	-	-	-
Lainat	311	376	416	471	575	626	771
rahoitus- ja vakuutuslaitokset	-	-	-	-	-	-	116
julkisyhteisöt	-	-	-	-	-	-	-
muut kotimaiset sektorit	311	376	416	471	575	626	655
ulkomaat	-	-	-	-	-	-	-
Noteeratut osakkeet	28 359	25 802	18 987	15 269	17 625	18 700	22 617
rahoitus- ja vakuutuslaitokset	1 825	832	717	667	906	1 127	1 459
julkisyhteisöt	-	-	-	-	-	-	-
muut kotimaiset sektorit	25 903	21 850	15 893	11 762	13 558	14 788	18 065
ulkomaat	631	3 120	2 377	2 840	3 161	2 785	3 093
Muut osakkeet ja osuudet paitsi rahasto-osuudet	23 511	27 415	27 678	29 475	34 693	36 954	39 459
rahoitus- ja vakuutuslaitokset	1 333	2 398	2 874	3 133	3 585	3 785	4 428
julkisyhteisöt	1	-	-	-	-	-	12
muut kotimaiset sektorit	21 576	24 376	24 123	25 622	30 348	32 373	34 095
ulkomaat	601	641	681	720	760	796	924
Rahasto-osuudet	4 000	5 126	5 258	4 912	6 573	9 565	12 930
rahoitus- ja vakuutuslaitokset	4 000	5 126	5 258	4 912	6 573	8 542	11 196
julkisyhteisöt	-	-	-	-	-	-	-
muut kotimaiset sektorit	-	-	-	-	-	-	-
ulkomaat	-	-	-	-	-	1 023	1 734
Vakuutustekninen vastuuvelka	17 190	26 079	28 506	30 374	33 250	35 386	38 964
Muut saamiset	2 717	3 145	6 163	5 336	4 618	4 875	4 134
rahoitus- ja vakuutuslaitokset	407	462	403	464	140	243	202
julkisyhteisöt	2 296	2 571	2 641	2 777	2 762	2 858	3 024
muut kotimaiset sektorit	14	112	3 119	2 095	1 716	1 774	907
ulkomaat	-	-	-	-	-	-	1
Rahoitusvarat yhteensä	121 112	133 288	134 566	133 721	148 082	159 111	174 637
Nettorahoitusvarat - Finansiella nettotillgångar	82 803	91 536	89 581	83 751	91 708	92 880	98 957

Hushållens (S14) finansiella tillgångar och skulder 1999-2005*

Velat - Skulder

miljoner euro	1999	2000	2001	2002	2003	2004	2005*
Monetärt guld och särskilda dragningsrätter	-	-	-	-	-	-	-
Sedlar, mynt och inlåning	-	-	-	-	-	-	-
finansiella företag och försäkringsföretag	-	-	-	-	-	-	-
offentlig sektor	-	-	-	-	-	-	-
övriga inhemska sektorer	-	-	-	-	-	-	-
utlandet	-	-	-	-	-	-	-
Övriga depositioner	-	-	-	-	-	-	-
finansiella företag och försäkringsföretag	-	-	-	-	-	-	-
offentlig sektor	-	-	-	-	-	-	-
övriga inhemska sektorer	-	-	-	-	-	-	-
utlandet	-	-	-	-	-	-	-
Penningmarknadsinstrument	-	-	-	-	-	-	-
finansiella företag och försäkringsföretag	-	-	-	-	-	-	-
offentlig sektor	-	-	-	-	-	-	-
övriga inhemska sektorer	-	-	-	-	-	-	-
utlandet	-	-	-	-	-	-	-
Masskuldebrevslån	-	-	-	-	-	-	-
finansiella företag och försäkringsföretag	-	-	-	-	-	-	-
offentlig sektor	-	-	-	-	-	-	-
övriga inhemska sektorer	-	-	-	-	-	-	-
utlandet	-	-	-	-	-	-	-
Finansiella derivat	-	-	-	-	-	-	-
finansiella företag och försäkringsföretag	-	-	-	-	-	-	-
offentlig sektor	-	-	-	-	-	-	-
övriga inhemska sektorer	-	-	-	-	-	-	-
utlandet	-	-	-	-	-	-	-
Lån	36 578	39 606	42 686	46 696	52 829	60 272	68 295
finansiella företag och försäkringsföretag	35 470	38 691	41 952	46 153	52 429	59 963	68 056
offentlig sektor	1 108	915	734	543	400	309	239
övriga inhemska sektorer	-	-	-	-	-	-	-
utlandet	-	-	-	-	-	-	-
Noterade aktier	-	-	-	-	-	-	-
finansiella företag och försäkringsföretag	-	-	-	-	-	-	-
offentlig sektor	-	-	-	-	-	-	-
övriga inhemska sektorer	-	-	-	-	-	-	-
utlandet	-	-	-	-	-	-	-
Övriga aktier och andelar, exklusive fondandelar	-	-	-	-	-	-	-
finansiella företag och försäkringsföretag	-	-	-	-	-	-	-
offentlig sektor	-	-	-	-	-	-	-
övriga inhemska sektorer	-	-	-	-	-	-	-
utlandet	-	-	-	-	-	-	-
Fondandelar	-	-	-	-	-	-	-
finansiella företag och försäkringsföretag	-	-	-	-	-	-	-
offentlig sektor	-	-	-	-	-	-	-
övriga inhemska sektorer	-	-	-	-	-	-	-
utlandet	-	-	-	-	-	-	-
Försäkringstekniska reserver	-	-	-	-	-	-	-
Övriga skulder	1 731	2 146	2 299	3 274	3 545	5 959	7 385
finansiella företag och försäkringsföretag	683	776	734	629	327	483	725
offentlig sektor	972	1 296	1 425	1 157	1 209	1 263	1 446
övriga inhemska sektorer	76	74	140	1 488	2 009	4 213	5 214
utlandet	-	-	-	-	-	-	-
Skulder totalt	38 309	41 752	44 985	49 970	56 374	66 231	75 680

1.15. Kotitalouksia palvelevien voittoa tavoittelemattomien yhteisöjen (S15) rahoitusvarat ja velat 1999-2005*

Rahoitusvarat - Finansiella tillgångar

miljoonaa euroa	1999	2000	2001	2002	2003	2004	2005*
Monetaarinen kulta ja erityiset nosto-oikeudet	-	-	-	-	-	-	-
Käteisraha ja käteistalletukset	468	327	213	609	606	1 514	1 673
rahoitus- ja vakuutuslaitokset	458	323	212	609	606	1 513	1 673
julkisyhteisöt	7	-	-	-	-	1	-
muut kotimaiset sektorit	-	-	-	-	-	-	-
ulkomaat	3	4	1	-	-	-	-
Muut talletukset	427	437	582	532	463	414	479
rahoitus- ja vakuutuslaitokset	427	437	582	532	463	414	479
julkisyhteisöt	-	-	-	-	-	-	-
muut kotimaiset sektorit	-	-	-	-	-	-	-
ulkomaat	-	-	-	-	-	-	-
Rahamarkkinainstrumentit	38	37	98	67	161	185	193
rahoitus- ja vakuutuslaitokset	37	36	97	60	58	54	29
julkisyhteisöt	1	-	-	-	-	-	-
muut kotimaiset sektorit	-	1	1	6	102	122	156
ulkomaat	-	-	-	1	1	9	8
Joukkovelkakirjalainat	123	127	203	248	268	210	403
rahoitus- ja vakuutuslaitokset	8	8	17	27	22	28	21
julkisyhteisöt	49	54	93	91	86	62	57
muut kotimaiset sektorit	54	48	48	77	88	64	237
ulkomaat	12	17	45	53	72	56	88
Johdannaiset	-	-	-	-	-	-	-
rahoitus- ja vakuutuslaitokset	-	-	-	-	-	-	-
julkisyhteisöt	-	-	-	-	-	-	-
muut kotimaiset sektorit	-	-	-	-	-	-	-
ulkomaat	-	-	-	-	-	-	-
Lainat	80	54	41	60	73	71	170
rahoitus- ja vakuutuslaitokset	23	6	1	1	2	6	134
julkisyhteisöt	-	4	-	4	1	1	3
muut kotimaiset sektorit	57	44	40	47	69	64	33
ulkomaat	-	-	-	8	1	-	-
Noteeratut osakkeet	9 776	8 655	6 189	4 406	4 842	5 441	6 929
rahoitus- ja vakuutuslaitokset	259	105	68	72	115	156	235
julkisyhteisöt	-	-	-	-	-	-	-
muut kotimaiset sektorit	9 517	8 393	6 087	4 302	4 642	5 207	6 561
ulkomaat	0	157	34	32	85	78	133
Muut osakkeet ja osuudet paitsi rahasto-osuudet	438	607	659	810	673	739	910
rahoitus- ja vakuutuslaitokset	208	231	267	283	258	271	302
julkisyhteisöt	7	7	2	6	-	-	27
muut kotimaiset sektorit	222	368	390	520	414	462	580
ulkomaat	1	1	-	1	1	6	1
Rahasto-osuudet	1 712	2 207	2 018	2 310	2 651	2 805	3 762
rahoitus- ja vakuutuslaitokset	1 712	2 207	1 956	2 271	2 596	2 636	3 448
julkisyhteisöt	-	-	-	-	-	-	-
muut kotimaiset sektorit	-	-	-	-	-	-	-
ulkomaat	-	-	62	39	55	169	314
Vakuutustekninen vastuovelka	28	27	29	29	29	31	30
Muut saamiset	202	72	95	85	62	49	116
rahoitus- ja vakuutuslaitokset	52	26	21	31	7	20	10
julkisyhteisöt	10	11	10	14	18	8	36
muut kotimaiset sektorit	140	34	64	39	36	21	69
ulkomaat	-	1	-	1	1	-	1
Rahoitusvarat yhteensä	13 292	12 550	10 127	9 156	9 828	11 459	14 665
Nettorahoitusvarat - Finansiella nettotillgångar	11 866	11 045	8 683	7 553	8 144	9 719	12 659

Hushållens icke-vinstsyftande organisationers (S15) finansiella tillgångar och skulder 1999-2005*

Velat - Skulder

miljoner euro	1999	2000	2001	2002	2003	2004	2005*
Monetärt guld och särskilda dragningsrätter	-	-	-	-	-	-	-
Sedlar, mynt och inlåning	-	-	-	-	-	-	-
finansiella företag och försäkringsföretag	-	-	-	-	-	-	-
offentlig sektor	-	-	-	-	-	-	-
övriga inhemska sektorer	-	-	-	-	-	-	-
utlandet	-	-	-	-	-	-	-
Övriga depositioner	-	-	-	-	-	-	-
finansiella företag och försäkringsföretag	-	-	-	-	-	-	-
offentlig sektor	-	-	-	-	-	-	-
övriga inhemska sektorer	-	-	-	-	-	-	-
utlandet	-	-	-	-	-	-	-
Penningmarknadsinstrument	-	-	4	5	2	-	-
finansiella företag och försäkringsföretag	-	-	4	1	-	-	-
offentlig sektor	-	-	-	-	-	-	-
övriga inhemska sektorer	-	-	-	4	2	-	-
utlandet	-	-	-	-	-	-	-
Masskuldebrevslån	2	4	6	6	-	4	5
finansiella företag och försäkringsföretag	2	4	3	3	-	-	-
offentlig sektor	-	-	2	2	-	-	-
övriga inhemska sektorer	-	-	1	1	-	4	5
utlandet	-	-	-	-	-	-	-
Finansiella derivat	-	-	-	-	-	2	-
finansiella företag och försäkringsföretag	-	-	-	-	-	-	-
offentlig sektor	-	-	-	-	-	-	-
övriga inhemska sektorer	-	-	-	-	-	2	-
utlandet	-	-	-	-	-	0	-
Lån	1 251	1 230	1 252	1 490	1 600	1 564	1 781
finansiella företag och försäkringsföretag	782	712	783	914	1 125	1 081	1 285
offentlig sektor	467	485	466	572	469	472	494
övriga inhemska sektorer	2	33	3	4	6	6	2
utlandet	-	-	-	-	-	5	-
Noterade aktier	-	-	-	-	-	-	-
finansiella företag och försäkringsföretag	-	-	-	-	-	-	-
offentlig sektor	-	-	-	-	-	-	-
övriga inhemska sektorer	-	-	-	-	-	-	-
utlandet	-	-	-	-	-	-	-
Övriga aktier och andelar, exklusive fondandelar	-	-	-	-	-	-	-
finansiella företag och försäkringsföretag	-	-	-	-	-	-	-
offentlig sektor	-	-	-	-	-	-	-
övriga inhemska sektorer	-	-	-	-	-	-	-
utlandet	-	-	-	-	-	-	-
Fondandelar	-	-	-	-	-	-	-
finansiella företag och försäkringsföretag	-	-	-	-	-	-	-
offentlig sektor	-	-	-	-	-	-	-
övriga inhemska sektorer	-	-	-	-	-	-	-
utlandet	-	-	-	-	-	-	-
Försäkringstekniska reserver	-	-	-	-	-	-	-
Övriga skulder	173	271	182	102	82	170	220
finansiella företag och försäkringsföretag	111	18	15	10	10	24	9
offentlig sektor	26	35	34	23	10	6	16
övriga inhemska sektorer	36	212	133	69	62	140	194
utlandet	-	6	-	-	-	-	1
Skulder totalt	1 426	1 505	1 444	1 603	1 684	1 740	2 006

1.16. Ulkomaiden (S2) rahoitusvarat ja velat 1999-2005*

Rahoitusvarat - Finansiella tillgångar

miljoonaa euroa	1999	2000	2001	2002	2003	2004	2005*
Monetaarinen kulta ja erityiset nosto-oikeudet ¹	-	-	-	-	-	-	-
Käteisraha ja käteistalletukset	9 271	14 579	28 809	24 942	20 719	27 479	30 118
rahoitus- ja vakuutuslaitokset	9 271	14 579	28 809	24 942	20 719	27 479	30 118
julkisyhteisöt	-	-	-	-	-	-	-
muut kotimaiset sektorit	-	-	-	-	-	-	-
ulkomaat	-	-	-	-	-	-	-
Muut talletukset	526	457	359	263	114	353	1 322
rahoitus- ja vakuutuslaitokset	526	457	359	263	114	353	1 322
julkisyhteisöt	-	-	-	-	-	-	-
muut kotimaiset sektorit	-	-	-	-	-	-	-
ulkomaat	-	-	-	-	-	-	-
Rahamarkkinainstrumentit	2 435	7 312	6 163	7 868	10 666	15 504	16 065
rahoitus- ja vakuutuslaitokset	1 413	3 154	1 736	2 356	6 148	8 667	12 497
julkisyhteisöt	579	3 555	4 159	5 395	4 024	6 536	2 836
muut kotimaiset sektorit	443	603	268	117	494	301	732
ulkomaat	-	-	-	-	-	-	-
Joukkovelkakirjalainat	46 384	47 794	51 224	58 217	61 718	70 196	77 033
rahoitus- ja vakuutuslaitokset	9 436	8 660	7 598	8 198	8 228	12 162	17 640
julkisyhteisöt	35 524	34 531	36 166	42 155	43 710	46 873	47 671
muut kotimaiset sektorit	1 424	4 603	7 460	7 864	9 780	11 161	11 722
ulkomaat	-	-	-	-	-	-	-
Johdannaiset	1 979	1 660	998	1 921	18 910	26 364	27 458
rahoitus- ja vakuutuslaitokset	1 407	1 290	1 001	1 659	17 793	25 552	27 211
julkisyhteisöt	-113	-152	-272	-334	397	221	-242
muut kotimaiset sektorit	685	522	269	596	720	591	489
ulkomaat	-	-	-	-	-	-	-
Lainat	22 657	32 764	34 411	32 504	34 424	30 353	32 507
rahoitus- ja vakuutuslaitokset	4 496	5 223	7 111	6 049	6 791	7 753	8 093
julkisyhteisöt	2 395	2 340	2 895	3 134	5 314	5 147	4 493
muut kotimaiset sektorit	15 766	25 201	24 405	23 321	22 319	17 453	19 921
ulkomaat	-	-	-	-	-	-	-
Noteeratut osakkeet	222 026	231 870	152 213	93 180	83 564	77 506	102 361
rahoitus- ja vakuutuslaitokset	4 129	2 419	1 600	1 462	1 610	2 603	4 722
julkisyhteisöt	-	-	-	-	-	-	-
muut kotimaiset sektorit	217 897	229 451	150 613	91 718	81 954	74 903	97 639
ulkomaat	-	-	-	-	-	-	-
Muut osakkeet ja osuudet paitsi rahasto-osuudet	12 198	16 850	21 813	20 879	25 579	28 686	31 652
rahoitus- ja vakuutuslaitokset	3 848	7 426	10 450	9 791	12 111	12 086	12 860
julkisyhteisöt	-	-	-	-	-	-	-
muut kotimaiset sektorit	8 350	9 424	11 363	11 088	13 468	16 600	18 792
ulkomaat	-	-	-	-	-	-	-
Rahasto-osuudet	434	1 217	1 278	1 399	2 777	4 400	6 104
rahoitus- ja vakuutuslaitokset	434	1 217	1 278	1 399	2 777	4 400	6 104
julkisyhteisöt	-	-	-	-	-	-	-
muut kotimaiset sektorit	-	-	-	-	-	-	-
ulkomaat	-	-	-	-	-	-	-
Vakuutustekninen vastuuvélka	2 190	1 752	1 858	1 313	863	981	761
Muut saamiset	5 354	9 025	4 734	5 975	6 269	8 358	9 492
rahoitus- ja vakuutuslaitokset	1 377	4 801	1 191	1 351	1 497	2 460	3 028
julkisyhteisöt	1 307	928	385	502	380	488	314
muut kotimaiset sektorit	2 670	3 296	3 158	4 122	4 392	5 410	6 150
ulkomaat	-	-	-	-	-	-	-
Rahoitusvarat yhteensä	325 454	365 280	303 860	248 461	265 603	290 180	334 873
Nettorahoitusvarat - Finansiella nettotillgångar	215 479	202 336	116 345	50 110	28 719	16 942	28 879

1) EKT95:n mukaisesti monetaarinen kulta ja erityiset nosto-oikeudet kuvataan vain varoina, mutta ei minkään sektorin velkana. -

Utlandets finansiella tillgångar och skulder 1999-2005*

Velat - Skulder

<i>miljoner euro</i>	1999	2000	2001	2002	2003	2004	2005*
Monetärt guld och särskilda dragningsrätter ¹	-	-	-	-	-	-	-
Sedlar, mynt och inlåning	21 775	24 908	35 854	31 632	36 337	36 691	42 594
finansiella företag och försäkringsföretag	21 224	24 508	35 096	30 828	33 139	35 923	41 411
offentlig sektor	70	75	105	463	278	214	131
övriga inhemska sektorer	481	325	653	341	2 920	554	1 052
utlandet	-	-	-	-	-	-	-
Övriga depositioner	863	1 170	1 920	1 514	5 033	5 802	5 039
finansiella företag och försäkringsföretag	755	967	809	728	738	478	318
offentlig sektor	108	203	1 111	786	4 295	5 324	4 721
övriga inhemska sektorer	-	-	-	-	-	-	-
utlandet	-	-	-	-	-	-	-
Penningmarknadsinstrument	1 486	1 493	1 056	3 084	3 079	4 273	3 317
finansiella företag och försäkringsföretag	1 017	1 249	802	2 805	2 676	3 813	2 819
offentlig sektor	440	133	203	172	322	388	363
övriga inhemska sektorer	29	111	51	107	81	72	135
utlandet	-	-	-	-	-	-	-
Masskuldebrevslån	18 659	32 636	40 394	48 469	53 528	64 462	73 835
finansiella företag och försäkringsföretag	10 458	14 578	16 250	19 483	23 682	28 805	34 748
offentlig sektor	7 981	17 866	23 298	28 176	29 233	34 888	38 248
övriga inhemska sektorer	220	192	846	810	613	769	839
utlandet	-	-	-	-	-	-	-
Finansiella derivat	2 375	2 313	1 679	2 938	18 802	27 282	28 193
finansiella företag och försäkringsföretag	2 006	1 660	1 303	1 667	17 677	26 301	27 324
offentlig sektor	6	110	6	80	112	201	156
övriga inhemska sektorer	363	543	370	1 191	1 013	780	713
utlandet	-	-	-	-	-	-	-
Lån	15 384	24 002	29 860	32 420	39 319	38 631	36 035
finansiella företag och försäkringsföretag	7 424	8 830	7 945	9 563	13 534	18 405	18 425
offentlig sektor	81	80	88	125	61	60	186
övriga inhemska sektorer	7 879	15 092	21 827	22 732	25 724	20 166	17 424
utlandet	-	-	-	-	-	-	-
Noterade aktier	14 216	23 005	19 008	19 973	24 652	26 586	33 448
finansiella företag och försäkringsföretag	7 737	11 571	8 591	6 102	7 242	8 557	12 590
offentlig sektor	5 695	7 666	7 582	9 947	13 621	14 872	17 233
övriga inhemska sektorer	784	3 768	2 835	3 924	3 789	3 157	3 625
utlandet	-	-	-	-	-	-	-
Övriga aktier och andelar, exklusive fondandelar	25 853	42 327	41 567	42 795	38 227	41 193	45 560
finansiella företag och försäkringsföretag	2 584	6 291	10 029	11 227	3 592	3 609	4 116
offentlig sektor	1 475	1 657	1 950	2 207	2 313	1 203	1 298
övriga inhemska sektorer	21 794	34 379	29 588	29 361	32 322	36 381	40 146
utlandet	-	-	-	-	-	-	-
Fondandelar	-	-	4 050	4 507	7 676	14 722	23 174
finansiella företag och försäkringsföretag	-	-	2 017	2 383	3 136	6 312	8 581
offentlig sektor	-	-	1 971	2 085	4 485	7 199	12 471
övriga inhemska sektorer	-	-	62	39	55	1 211	2 122
utlandet	-	-	-	-	-	-	-
Försäkringstekniska reserver	-	-	-	-	-	-	-
Övriga skulder	9 364	11 090	12 127	11 019	10 231	13 596	14 799
finansiella företag och försäkringsföretag	2 131	2 371	2 513	1 539	1 647	2 507	2 675
offentlig sektor	2 413	2 767	3 645	2 825	2 046	2 267	2 484
övriga inhemska sektorer	4 820	5 952	5 969	6 655	6 538	8 822	9 640
utlandet	-	-	-	-	-	-	-
Skulder totalt	109 975	162 944	187 515	198 351	236 884	273 238	305 994

1) Enligt ENS95 anges monetärt guld och särskilda dragningsrätter bara som tillgångar, men inte som skuld för någon sektor.

2

Tauluissa kuvataan kaikkien sektorien rahoitustase tilastovuosien 2003 - 2005 lopussa. Tauluissa on kaikkien sektorien rahoitusvarat ja velat vaateittain sekä rahoitusvarat ja velat yhteensä. Tiedot ovat sulauttamattomia eli niistä ei ole vähennetty sektorin sisäisiä tai sektoreiden välisiä saamisia ja velkoja.*

I tabellema anges alla sektorers finansiella balans i slutet av statistikären 2003 - 2005.*

I tabellema finns alla sektorers finansiella tillgångar och skulder efter finansobjekt samt finansiella tillgångar och skulder totalt. Uppgifterna är okonsoliderade, dvs. sektorns interna fordringar och skulder eller fordringar och skulder mellan sektorer har inte avdragits.

2.1

Sektorien sulauttamattomat rahoitusvarat ja velat 2003

<i>miljoonaa euroa</i>	Monetaa- rinen kulta ja erityiset nosto- oikeudet ¹	Käteisraha ja käteis- talletukset	Muut talletukset	Raha- markkina- instru- mentit	Joukko- velkakirja- lainat
<i>mijoner euro</i>	Monetärt guld och särskilda dragnings- rätter ¹	Konter och överförbar inlåning	Övriga depo- sitioner	Penning- marknads- instrument	Masskulde- brevslån
Rahoitusvarat - Finansiella tillgångar					
Yritykset ja asuntoyhteisöt - Icke-finansiella företag och bostadsamfund	-	14 818	2 189	2 176	4 037
Rahoitus- ja vakuutuslaitokset yhteensä - Finansiella företag och försäkringsföretag totalt	675	38 173	8 028	15 681	33 163
Keskuspankki - Centralbanken	675	8 486	3 465	-	690
Talletuspankit - Depositionsbanker	-	27 715	3 829	6 086	7 603
Rahamarkkinarahastot ja muut rahoitusta välittävät rahalaitokset - Penningmarknadsfonder och övriga monetära finansinstitut som förmedlar finansiering	-	314	149	3 248	5 610
Muut rahoituksen välitystä harjoittavat laitokset - Övriga finansinstitut	-	759	105	1 240	3 870
Rahoituksen ja vakuutuksen välitystä avustavat laitokset - Institut för finansierings- och försäkringsverksamhet	-	374	6	37	-
Vakuutuslaitokset - Försäkringsföretag	-	525	474	5 070	15 390
Julkisyhteisöt yhteensä - Offentlig sektor totalt	-	1 844	6 625	4 621	35 868
Valtionhallinto - Staten	-	256	6 095	593	2 239
Paikallishallinto - Lokalförvaltning	-	877	131	1 293	637
Työeläkelaitokset - Arbetspensionsanstalter	-	257	379	2 320	32 821
Muut sosiaaliturvarahastot - Övriga socialskyddsfonder	-	454	20	415	171
Kotitaloudet - Hushåll	-	38 836	10 538	-	1 374
Kotitalouksia palvelevat voittoa tavoittelemattomat yhteisöt - Hushållens icke-vinstsyftande organisationer	-	606	463	161	268
Kotimaiset sektorit yhteensä - Inhemiska sektorer totalt	675	94 277	27 843	22 639	74 710
Ulkomaat - Utlandet	-	20 719	114	10 666	61 718
Rahoitusvarat yhteensä - Finansiella tillgångar totalt	675	114 996	27 957	33 305	136 428
Velat - Skulder					
Yritykset ja asuntoyhteisöt - Icke-finansiella företag och bostadsamfund	-	-	-	3 278	15 755
Rahoitus- ja vakuutuslaitokset yhteensä - Finansiella företag och försäkringsföretag totalt	-	78 395	22 924	20 949	12 051
Keskuspankki - Centralbanken	-	8 797	2	-	-
Talletuspankit - Depositionsbanker	-	69 591	22 920	20 025	7 237
Rahamarkkinarahastot ja muut rahoitusta välittävät rahalaitokset - Penningmarknadsfonder och övriga monetära finansinstitut som förmedlar finansiering	-	7	2	592	3 799
Muut rahoituksen välitystä harjoittavat laitokset - Övriga finansinstitut	-	-	-	313	688
Rahoituksen ja vakuutuksen välitystä avustavat laitokset - Institut för finansierings- och försäkringsverksamhet	-	-	-	18	117
Vakuutuslaitokset - Försäkringsföretag	-	-	-	1	210
Julkisyhteisöt yhteensä - Offentlig sektor sammanlagt	-	264	-	5 997	55 094
Valtionhallinto - Staten	-	264	-	5 652	54 883
Paikallishallinto - Lokalförvaltning	-	-	-	345	211
Työeläkelaitokset - Arbetspensionsanstalter	-	-	-	-	-
Muut sosiaaliturvarahastot - Övriga socialskyddsfonder	-	-	-	-	-
Kotitaloudet - Hushåll	-	-	-	-	-
Kotitalouksia palvelevat voittoa tavoittelemattomat yhteisöt - Hushållens icke-vinstsyftande organisationer	-	-	-	2	-
Kotimaiset sektorit yhteensä - Inhemiska sektorer totalt	-	78 659	22 924	30 226	82 900
Ulkomaat - Utlandet	-	36 337	5 033	3 079	53 528
Velat yhteensä - Skulder totalt	-	114 996	27 957	33 305	136 428

1) EKT95:n mukaisesti monetaarinen kulta ja erityiset nosto-oikeudet kuvataan vain varoina, mutta ei minkään sektorin velkana.

1) Enligt ENS95 anges monetärt guld och särskilda dragningsrätter bara som tillgångar, men inte som skuld för någon sektor.

Sektoreernas icke-konsoliderade finansiella balans 2003

Johdan- naiset	Lainat	Noteeratut osakkeet	Muut osakkeet ja osuudet paitsi rahasto- osuudet	Rahasto- osuudet	Vakuutus- tekninen vastuu- velka	Muut saamiset ja velat	Yhteensä
Finansiella derivart	Lån	Noterade aktier	Övriga aktier och andelar, exkl. fond- andelar	Fond- andelar	Försäkr- ingstek- niska reserver	Övriga fordringar och skulder	Samman- lagt
1 582	71 072	9 164	61 087	3 730	2 268	36 758	208 881
18 764	119 573	13 979	12 188	10 016	24	6 637	276 901
37	198	-	787	322	-	6	14 666
18 311	101 420	296	2 637	283	24	3 135	171 339
226	12 720	236	79	16	-	301	22 899
38	2 836	8 879	5 448	1 051	-	795	25 021
67	-	65	68	14	-	616	1 247
85	2 399	4 503	3 169	8 330	-	1 784	41 729
112	23 004	29 179	25 247	6 961	79	9 009	142 549
-	12 703	14 221	12 474	992	-	3 719	53 292
1	3 980	388	7 021	721	79	2 517	17 645
111	6 212	13 807	5 695	5 209	-	2 479	69 290
-	109	763	57	39	-	294	2 322
-	575	17 625	34 693	6 573	33 250	4 618	148 082
-	73	4 842	673	2 651	29	62	9 828
20 458	214 297	74 789	133 888	29 931	35 650	57 084	786 241
18 910	34 424	83 564	25 579	2 777	863	6 269	265 603
39 368	248 721	158 353	159 467	32 708	36 513	63 353	1 051 844
1 439	120 140	126 817	96 187	-	-	34 460	398 076
18 730	22 084	6 884	22 630	25 032	36 513	7 147	273 339
36	-	-	1 386	-	-	-	10 221
18 511	11 478	893	15 234	-	-	4 602	170 491
117	8 156	-	1 483	8 000	-	404	22 560
-	1 874	5 933	1 624	17 032	-	597	28 061
50	127	58	178	-	-	505	1 053
16	449	-	2 725	-	36 513	1 039	40 953
397	12 749	-	2 423	-	-	7 888	84 812
374	6 727	-	-	-	-	2 400	70 300
-	5 953	-	2 385	-	-	4 365	13 259
23	69	-	38	-	-	714	844
-	-	-	-	-	-	409	409
-	52 829	-	-	-	-	3 545	56 374
-	1 600	-	-	-	-	82	1 684
20 566	209 402	133 701	121 240	25 032	36 513	53 122	814 285
18 802	39 319	24 652	38 227	7 676	-	10 231	236 884
39 368	248 721	158 353	159 467	32 708	36 513	63 353	1 051 169

2.2. Sektorien sulauttamattomat rahoitusvarat ja velat 2004

<i>miljoonaa euroa</i>	Monetaa- rinen kulta ja erityiset nosto- oikeudet ¹	Käteisraha ja käteis- talletukset	Muut talletukset	Raha- markkina- instru- mentit	Joukko- velkakirja- lainat
<i>mijoner euro</i>	Monetärt guld och särskilda dragnings- rätter ¹	Konter och överförbar inlåning	Övriga depo- sitioner	Penning- marknads- instrument	Masskulde- brevslån
Rahoitusvarat - Finansiella tillgångar					
Yritykset ja asuntoyhteisöt - Icke-finansiella företag och bostadsamfund	-	11 953	2 961	2 721	3 998
Rahoitus- ja vakuutuslaitokset yhteensä - Finansiella företag och försäkringsföretag totalt	629	42 102	7 266	14 579	37 796
Keskuspankki - Centralbanken	629	9 263	2 913	22	586
Talletuspankit - Depositionsbanker	-	30 728	3 795	6 167	7 206
Rahamarkkinarahastot ja muut rahoitusta välittävät rahalaitokset - Penningmarknadsfonder och övriga monetära finansinstitut som förmedlar finansiering	-	273	71	3 951	7 450
Muut rahoituksen välitystä harjoittavat laitokset - Övriga finansinstitut	-	1 061	40	664	5 306
Rahoituksen ja vakuutuksen välitystä avustavat laitokset - Institut för finansierings- och försäkringsverksamhet	-	397	2	107	3
Vakuutuslaitokset - Försäkringsföretag	-	380	445	3 668	17 245
Julkisyhteisöt yhteensä - Offentlig sektor totalt	-	1 716	8 015	5 782	40 085
Valtionhallinto - Staten	-	207	7 281	1 594	2 993
Paikallishallinto - Lokalförvaltning	-	754	237	1 216	633
Työeläkelaitokset - Arbetspensionsanstalter	-	376	377	2 624	36 355
Muut sosiaaliturvarahastot - Övriga socialskyddsfonder	-	379	120	348	104
Kotitaloudet - Hushåll	-	41 302	10 170	-	1 357
Kotitalouksia palvelevat voittoa tavoittelemattomat yhteisöt - Hushållens icke-vinstsyftande organisationer	-	1 514	414	185	210
Kotimaiset sektorit yhteensä - Inhemiska sektorer totalt	629	98 587	28 826	23 267	83 446
Ulkomaat - Utlandet	-	27 479	353	15 504	70 196
Rahoitusvarat yhteensä - Finansiella tillgångar totalt	629	126 066	29 179	38 771	153 642
Velat - Skulder					
Yritykset ja asuntoyhteisöt - Icke-finansiella företag och bostadsamfund	-	-	-	3 360	16 016
Rahoitus- ja vakuutuslaitokset yhteensä företag och försäkringsföretag totalt	-	89 076	23 377	22 979	17 596
Keskuspankki - Centralbanken	-	8 859	243	-	-
Talletuspankit - Depositionsbanker	-	80 197	22 971	22 202	11 201
Rahamarkkinarahastot ja muut rahoitusta välittävät rahalaitokset - Penningmarknadsfonder och övriga monetära finansinstitut som förmedlar finansiering	-	20	163	525	4 678
Muut rahoituksen välitystä harjoittavat laitokset - Övriga finansinstitut	-	-	-	239	1 547
Rahoituksen ja vakuutuksen välitystä avustavat laitokset - Institut för finansierings- och försäkringsverksamhet	-	-	-	13	100
Vakuutuslaitokset - Försäkringsföretag	-	-	-	-	70
Julkisyhteisöt yhteensä - Offentlig sektor sammanlagt	-	299	-	8 159	55 564
Valtionhallinto - Staten	-	299	-	7 608	55 405
Paikallishallinto - Lokalförvaltning	-	-	-	551	159
Työeläkelaitokset - Arbetspensionsanstalter	-	-	-	-	0
Muut sosiaaliturvarahastot - Övriga socialskyddsfonder	-	-	-	-	-
Kotitaloudet - Hushåll	-	-	-	-	-
Kotitalouksia palvelevat voittoa tavoittelemattomat yhteisöt - Hushållens icke-vinstsyftande organisationer	-	-	-	-	4
Kotimaiset sektorit yhteensä - Inhemiska sektorer totalt	-	89 375	23 377	34 498	89 180
Ulkomaat - Utlandet	-	36 691	5 802	4 273	64 462
Velat yhteensä - Skulder totalt	-	126 066	29 179	38 771	153 642

1) EKT95:n mukaisesti monetäärinen kulta ja erityiset nosto-oikeudet kuvataan vain varoina, mutta ei minkään sektorin velkana.

1) Enligt ENS95 anges monetärt guld och särskilda dragningsrätter bara som tillgångar, men inte som skuld för någon sektor.

Sektorernas icke-konsoliderade finansiella balans 2004

Johdannaiset	Lainat	Noteeratut osakkeet	Muut osakkeet ja osuudet paitsi rahasto-osuudet	Rahasto-osuudet	Vakuutus-tekniinen vastuuvélka	Muut saamiset ja velat	Yhteensä
Finansiella derivat	Lån	Noterade aktier	Övriga aktier och andelar, exkl. fond-andelar	Fond-andelar	Försäkringstekniska reserver	Övriga fordringar och skulder	Sammanlagt
2 392	73 281	7 309	63 725	5 635	2 441	42 925	219 341
27 282	134 345	15 358	11 739	17 016	25	6 254	314 391
-	5	-	858	344	-	185	14 805
26 906	117 073	428	2 632	421	25	3 543	198 924
70	11 845	51	74	84	-	302	24 171
130	3 378	10 828	5 426	4 376	-	536	31 745
36	48	279	53	65	-	220	1 210
140	1 996	3 772	2 696	11 726	-	1 468	43 536
205	22 402	34 788	23 972	10 479	85	9 182	156 711
-	13 030	16 287	11 228	1 450	-	3 616	57 686
4	3 944	407	7 323	1 089	85	2 636	18 328
201	5 349	17 225	5 377	7 794	-	2 699	78 377
-	79	869	44	146	-	231	2 320
176	626	18 700	36 954	9 565	35 386	4 875	159 111
-	71	5 441	739	2 805	31	49	11 459
30 055	230 725	81 596	137 129	45 500	37 968	63 285	861 013
26 364	30 353	77 506	28 686	4 400	981	8 358	290 180
56 419	261 078	159 102	165 815	49 900	38 949	71 643	1 151 193
1 529	126 468	124 106	99 575	-	-	36 353	407 407
27 385	22 056	8 410	22 616	35 178	38 949	7 064	314 686
-	-	-	1 474	-	-	-	10 576
27 063	12 754	1 001	15 666	-	-	4 867	197 922
179	6 566	-	811	10 187	-	600	23 729
105	2 222	7 409	1 262	24 991	-	611	38 386
38	84	-	435	-	-	256	926
-	430	-	2 968	-	38 949	730	43 147
221	12 087	-	2 431	-	-	8 501	87 262
184	5 370	-	-	-	-	2 541	71 407
-	6 681	-	2 396	-	-	4 670	14 457
37	36	-	35	-	-	842	950
-	-	-	-	-	-	448	448
-	60 272	-	-	-	-	5 959	66 231
2	1 564	-	-	-	-	170	1 740
29 137	222 447	132 516	124 622	35 178	38 949	58 047	877 326
27 282	38 631	26 586	41 193	14 722	-	13 596	273 238
56 419	261 078	159 102	165 815	49 900	38 949	71 643	1 150 564

2.3

Sektorien sulauttamattomat rahoitusvarat ja velat 2005*

<i>miljoonaa euroa</i>	Monetaa- rinen kulta ja erityiset nosto- oikeudet ¹	Käteisraha ja käteis- talletukset	Muut talletukset	Raha- markkina- instru- mentit	Joukko- velkakirja- lainat
<i>mijoner euro</i>	Monetärt guld och särskilda dragnings- rätter ¹	Kontanter och överförbar inlåning	Övriga depo- sitioner	Penning- marknads- instrument	Masskulde- brevslån
Rahoitusvarat - Finansiella tillgångar					
Yritykset ja asuntoyhteisöt - Icke-finansiella företag och bostadsamfund	-	13 328	3 292	2 699	1 644
Rahoitus- ja vakuutuslaitokset yhteensä - Finansiella företag och försäkringsföretag totalt	823	48 481	5 096	14 267	45 623
Keskuspankki - Centralbanken	823	9 385	1 932	63	652
Talletuspankit - Depositionsbanker	-	36 781	2 534	6 246	7 338
Rahamarkkinarahastot ja muut rahoitusta välittävät rahalaitokset - Penningmarknadsfonder och övriga monetära finansinstitut som förmedlar finansiering	-	250	78	3 577	9 808
Muut rahoituksen välitystä harjoittavat laitokset - Övriga finansinstitut	-	1 194	41	879	8 186
Rahoituksen ja vakuutuksen välitystä avustavat laitokset - Institut för finansierings- och försäkringsverksamhet	-	527	17	-	100
Vakuutuslaitokset - Försäkringsföretag	-	344	494	3 502	19 539
Julkisyhteisöt yhteensä - Offentlig sektor totalt	-	2 374	6 955	4 443	43 884
Valtionhallinto - Staten	-	177	6 548	719	3 984
Paikallishallinto - Lokalförvaltning	-	1 066	161	974	840
Työeläkelaitokset - Arbetspensionsanstalter	-	510	246	2 666	38 965
Muut sosiaaliturvarahastot - Övriga socialskyddsfonder	-	621	-	84	95
Kotitaloudet - Hushäll	-	42 265	11 586	4	1 624
Kotitalouksia palvelevat voittoa tavoittelemattomat yhteisöt - Hushällens icke-vinstsyftande organisationer	-	1 673	479	193	403
Kotimaiset sektorit yhteensä - Inhemiska sektorer totalt	823	108 121	27 408	21 606	93 178
Ulkomaat - Utlandet	-	30 118	1 322	16 065	77 033
Rahoitusvarat yhteensä - Finansiella tillgångar totalt	823	138 239	28 730	37 671	170 211
Velat - Skulder					
Yritykset ja asuntoyhteisöt - Icke-finansiella företag och bostadsamfund	-	-	-	4 605	16 728
Rahoitus- ja vakuutuslaitokset yhteensä företag och försäkringsföretag totalt	-	95 291	23 691	25 565	22 245
Keskuspankki - Centralbanken	-	9 451	6	-	-
Talletuspankit - Depositionsbanker	-	85 840	23 112	24 746	14 099
Rahamarkkinarahastot ja muut rahoitusta välittävät rahalaitokset - Penningmarknadsfonder och övriga monetära finansinstitut som förmedlar finansiering	-	-	573	680	6 443
Muut rahoituksen välitystä harjoittavat laitokset - Övriga finansinstitut	-	-	-	137	1 638
Rahoituksen ja vakuutuksen välitystä avustavat laitokset - Institut för finansierings- och försäkringsverksamhet	-	-	-	2	65
Vakuutuslaitokset - Försäkringsföretag	-	-	-	-	-
Julkisyhteisöt yhteensä - Offentlig sektor sammanlagt	-	354	-	4 184	57 398
Valtionhallinto - Staten	-	354	-	3 457	57 199
Paikallishallinto - Lokalförvaltning	-	-	-	727	199
Työeläkelaitokset - Arbetspensionsanstalter	-	-	-	-	0
Muut sosiaaliturvarahastot - Övriga socialskyddsfonder	-	-	-	-	-
Kotitaloudet - Hushäll	-	-	-	-	-
Kotitalouksia palvelevat voittoa tavoittelemattomat yhteisöt - Hushällens icke-vinstsyftande organisationer	-	-	-	-	5
Kotimaiset sektorit yhteensä - Inhemiska sektorer totalt	-	95 645	23 691	34 354	96 376
Ulkomaat - Utlandet	-	42 594	5 039	3 317	73 835
Velat yhteensä - Skulder totalt	-	138 239	28 730	37 671	170 211

1) EKT95:n mukaisesti monetaarinen kulta ja erityiset nosto-oikeudet kuvataan vain varoina, mutta ei minkään sektorin velkana.

1) Enligt ENS95 anges monetärt guld och särskilda dragningsrätter bara som tillgångar, men inte som skuld för någon sektor.

Sektorernas icke-konsoliderade finansiella balans 2005*

Johdannaiset	Lainat	Noteeratut osakkeet	Muut osakkeet ja osuudet paitsi rahasto-osuudet	Rahasto-osuudet	Vakuutus-tekniinen vastuuvelka	Muut saamiset ja velat	Yhteensä
Finansiella derivat	Lån	Noterade aktier	Övriga aktier och andelar, exkl. fond-andelar	Fond-andelar	Försäkringstekniska reserver	Övriga fordringar och skulder	Sammanlagt
1 991	66 282	9 384	67 946	5 565	2 306	47 794	222 231
28 866	146 547	22 341	14 522	23 769	25	7 097	357 457
-	1 662	-	856	401	-	209	15 983
28 690	126 468	2 464	3 362	480	25	3 559	217 947
128	14 087	99	74	70	-	350	28 521
9	2 549	15 705	6 556	7 888	-	711	43 718
-	122	150	79	104	-	576	1 675
39	1 659	3 923	3 595	14 826	-	1 692	49 613
162	22 473	42 756	26 156	17 562	72	8 364	175 201
-	13 274	20 808	13 217	2 001	-	3 173	63 901
6	3 848	640	7 373	1 288	72	2 528	18 796
156	5 265	20 355	5 542	14 142	-	2 492	90 339
-	86	953	24	131	-	171	2 165
283	771	22 617	39 459	12 930	38 964	4 134	174 637
-	170	6 929	910	3 762	30	116	14 665
31 302	236 243	104 027	148 993	63 588	41 397	67 505	944 191
27 458	32 507	102 361	31 652	6 104	761	9 492	334 873
58 760	268 750	206 388	180 645	69 692	42 158	76 997	1 279 064
2 163	126 345	160 041	106 824	-	-	37 219	453 925
28 646	24 350	12 899	25 756	46 518	42 158	8 729	355 848
-	-	-	1 530	-	-	-	10 987
28 397	15 742	2 134	17 749	-	-	6 171	217 990
134	6 737	-	918	12 250	-	543	28 278
38	1 131	10 765	1 619	34 268	-	583	50 179
48	242	-	208	-	-	454	1 019
29	498	-	3 732	-	42 158	978	47 395
-242	11 944	-	2 505	-	-	8 645	84 788
-350	4 437	-	-	-	-	2 752	67 849
-	7 506	-	2 409	-	-	4 486	15 327
108	0	-	96	-	-	1 046	1 250
-	1	-	-	-	-	361	362
-	68 295	-	-	-	-	7 385	75 680
-	1 781	-	-	-	-	220	2 006
30 567	232 715	172 940	135 085	46 518	42 158	62 198	972 247
28 193	36 035	33 448	45 560	23 174	-	14 799	305 994
58 760	268 750	206 388	180 645	69 692	42 158	76 997	1 278 241

3

Tauluissa kuvataan sektoreittain rahoitusvarojen ja velkojen nettohankintaa vuosina 1999 – 2005. Sektorin rahoitustaloustoimet ilmoitetaan rahoitusvaateittain. Kun rahoitusvarojen nettohankinnasta yhteensä vähennetään velkojen nettohankinta, saadaan Rahoitustaloustoimet, netto, joka käsitteenä vastaa kansantalouden tilinpidon nettoluotonantoa.*

Tilastollinen ero osoittaa rahoitustilinpidon sektoreittaisen nettoluotonannon (=Rahoitustaloustoimet, netto) ja kansantalouden tilinpidon sektoreittaisen nettoluotonannon eron.

I tabellerna beskrivs de olika sektorernas nettoanskaffning av finansiella tillgångar och skulder åren 1999–2005. Sektorns finansiella transaktioner uppges efter finansobjekt. Då man från nettoanskaffningen av finansiella tillgångar avdrar nettoanskaffningen av skulder, får man Finansiella transaktioner, netto, som motsvarar som begrepp nettokreditgivning i nationalräkenskaper.*

Den statistiska differensen anger skillnaden mellan finansräkenskapernas nettokreditgivning efter sektor (= Finansiella transaktioner, netto) och nationalräkenskapernas nettokreditgivning efter sektor.

3.1 ■ Yritysten ja asuntoyhteisöjen (S11) rahoitustaloustoimet 1999-2005*

Icke-finansiella företagens och samfundens (S11) finansiella transaktioner 1999-2005*

miljoonaa euroa - mijloner euro	1999	2000	2001	2002	2003	2004	2005*
Rahoitusvarojen nettohankinta - Nettoanskaffning av finansiella tillgångar							
Monetaarinen kulta ja erityiset nosto-oikeudet -	-	-	-	-	-	-	-
Monetärt guld och särskilda dragningsrätter	-	-	-	-	-	-	-
Käteisraha ja käteistalletukset - Sedlar, mynt och överförbar inlåning	-376	-790	1 069	187	3 549	-535	1 358
Muut talletukset - Övriga depositioner	329	439	528	-110	792	772	331
Rahamarkkinainstrumentit - Penningmarknadsinstrument	660	-2 156	-704	1 222	-250	545	-73
Joukkovelkakirjalainat - Masskuldebrevslån	-467	224	1 287	316	-3 874	808	-2 364
Johdannaiset - Finansiella derivat	116	191	-52	323	0	0	0
Lainat - Lån	3 034	16 241	3 597	3 273	6 854	2 942	-5 299
Noteeratut osakkeet - Noterade aktier	1 805	-1 554	-403	1 408	1 491	130	-618
Muut osakkeet ja osuudet paitsi rahasto-osuudet - Övriga aktier och andelar, exkl. fondandelar	5 575	21 070	3 667	3 657	3 320	4 524	4 664
Rahasto-osuudet - Fondandelar	611	685	243	250	1 254	1 600	697
Vakuutustekninen vastuuvulka - Försäkringstekniska reserver	-47	27	39	284	70	173	-135
Muut saamiset ja velat - Övriga fordringar och skulder	5 811	3 718	1 544	-483	958	4 059	4 859
Rahoitusvarojen nettohankinta yhteensä - Nettoanskaffning av finansiella tillgångar totalt	17 051	38 095	10 815	10 327	14 164	15 018	3 420
Velkojen nettohankinta - Nettoanskaffning av skulder							
Monetaarinen kulta ja erityiset nosto-oikeudet -	-	-	-	-	-	-	-
Monetärt guld och särskilda dragningsrätter	-	-	-	-	-	-	-
Käteisraha ja käteistalletukset - Sedlar, mynt och överförbar inlåning	-	-	-	-	-	-	-
Muut talletukset - Övriga depositioner	-	-	-	-	-	-	-
Rahamarkkinainstrumentit - Penningmarknadsinstrument	682	356	-536	257	817	-93	1 258
Joukkovelkakirjalainat - Masskuldebrevslån	189	2 872	2 947	1 317	-1 619	-1 842	-898
Johdannaiset - Finansiella derivat	-172	-405	146	273	761	706	648
Lainat - Lån	7 745	19 672	-2 778	2 501	4 907	9 618	-395
Noteeratut osakkeet - Noterade aktier	489	5 338	2 454	801	-1 104	-1 952	-3 679
Muut osakkeet ja osuudet paitsi rahasto-osuudet - Övriga aktier och andelar, exkl. fondandelar	2 516	2 585	2 554	1 973	1 867	2 284	842
Rahasto-osuudet - Fondandelar	-	-	-	-	-	-	-
Vakuutustekninen vastuuvulka - Försäkringstekniska reserver	-	-	-	-	-	-	-
Muut saamiset ja velat - Övriga fordringar och skulder	3 150	3 495	-1 964	-745	1 363	1 060	979
Velkojen nettohankinta yhteensä - Nettoanskaffning av finansiella tillgångar totalt	14 599	33 913	2 823	6 377	6 992	9 781	-1 245
Rahoitustaloustoimet, netto 1)							
Finansiella transaktioner, netto 1)	2 452	4 182	7 992	3 950	7 172	5 237	4 665
Tilastollinen ero - Statistik skillnad	4 713	202	-533	4 941	-9	3 827	1 718
Nettoluotonanto (+) / nettoluotonotto (-) - Nettoanskaffning av finansiella tillgångar(+) / skulder (-)	7 165	4 384	7 459	8 891	7 163	9 064	6 383

1) Rahoitustilinpidoon erä Rahoitustaloustoimet, netto vastaa käsitteenä kansantalouden tilinpidoon nettoluotonantoa.

Tilastollinen ero on niiden välinen erotus (ks. lukua Rahoitustaloustoimia kuvaavan virtatilinpidoon laadinta).

1) Posten Finansiella transaktioner, netto i finansräkenskaperna motsvarar som begrepp nettolångivningen i nationalräkenskaper.

Statistisk differens är skillnaden mellan dem (se kapitel Upprättande av en flödesbalans som beskriver finansiella transaktioner).

3.2. Rahoitus- ja vakuutuslaitosten (S12) rahoitustalousoimet 1999-2005*

Finansiella företagens och försäkringsföretagens (S12) finansiella transaktioner 1999-2005*

miljoonaa euroa - miljoner euro	1999	2000	2001	2002	2003	2004	2005*
Rahoitusvarojen nettohankinta - Netto- anskaffning av finansiella tillgångar							
Monetaarinen kulta ja erityiset nosto-oikeudet - Monetärt guld och särskilda dragningsrätter	-111	-139	116	-75	-30	-33	15
Käteisraha ja käteistalletukset - Sedlar, mynt och överförbar inlåning	8 170	2 230	11 156	-4 589	1 023	3 929	5 264
Muut talletukset - Övriga depositioner	989	-218	855	2 187	-574	-260	-2 170
Rahamarkkinainstrumentit - Penningmarknads- instrument	435	-1 246	2 577	3 932	-235	-1 015	-386
Joukkovelkakirjalainat - Masskuldebrevslån	4 243	2 717	-2 169	-1 121	3 425	4 402	6 319
Johdannaiset - Finansiella derivat	157	44	86	-79	0	0	0
Lainat - Lån	8 094	5 377	2 558	9 483	13 400	15 698	11 644
Noteeratut osakkeet - Noterade aktier	1 042	243	1 132	-1 686	899	457	1 994
Muut osakkeet ja osuudet paitsi rahasto-osuudet - Övriga aktier och andelar, exkl. fondandelar	-1 142	4 272	3 456	943	-10 414	1 254	-289
Rahasto-osuudet - Fondandelar	624	912	1 190	1 620	2 156	4 892	4 848
Vakuutustekninen vastuuelva - Försäkringstekniska reserver	1	0	15	0	3	1	0
Muut saamiset ja velat - Övriga fordringar och skulder	-1 190	1 740	-1 666	-1 179	572	-572	857
Rahoitusvarojen nettohankinta yhteensä - Nettoanskaffning av finansiella tillgångar totalt	21 312	15 932	19 306	9 436	10 225	28 753	28 096
Velkojen nettohankinta - Nettoanskaffning av skulder							
Monetaarinen kulta ja erityiset nosto-oikeudet - Monetärt guld och särskilda dragningsrätter	-	-	-	-	-	-	-
Käteisraha ja käteistalletukset - Sedlar, mynt och överförbar inlåning	5 680	3 366	17 504	-2 646	-1 907	10 674	4 053
Muut talletukset - Övriga depositioner	2 382	1 804	-426	2 859	639	952	208
Rahamarkkinainstrumentit - Penningmarknads- instrument	517	-5 180	-837	3 476	2 805	2 045	1 735
Joukkovelkakirjalainat - Masskuldebrevslån	124	360	-1 434	-547	-350	5 000	3 230
Johdannaiset - Finansiella derivat	40	31	-72	-389	285	-131	857
Lainat - Lån	2 899	158	1 458	1 420	210	371	2 495
Noteeratut osakkeet - Noterade aktier	47	12	576	19	51	73	551
Muut osakkeet ja osuudet paitsi rahasto-osuudet - Övriga aktier och andelar, exkl. fondandelar	1 201	2 508	1 937	554	1 332	445	1 033
Rahasto-osuudet - Fondandelar	3 486	5 896	1 885	2 611	5 346	7 374	8 394
Vakuutustekninen vastuuelva - Försäkringstekniska reserver	3 700	4 269	2 484	1 597	2 325	2 322	2 907
Muut saamiset ja velat - Övriga fordringar och skulder	490	4 760	-373	-1 180	597	169	1 867
Velkojen nettohankinta yhteensä - Nettoanskaffning av finansiella tillgångar totalt	20 566	17 984	22 702	7 774	11 333	29 294	27 330
Rahoitustalousoimet, netto 1)							
Finansiella transaktioner, netto 1)	746	-2 052	-3 396	1 662	-1 108	-541	766
Tilastollinen ero - Statistik skillnad	376	1 832	3 625	-673	443	433	409
Nettoluotonanto (+) / nettoluotonotto (-) - Netto- anskaffning av finansiella tillgångar(+)/ skulder (-)	1 122	-220	229	989	-665	-108	1 175

1) Rahoitustilinpidoon erä Rahoitustalousoimet, netto vastaa käsitteenä kansantalouden tilinpidoon nettoluotonantoa.

Tilastollinen ero on niiden välinen erotus (ks. lukua Rahoitustalousoimia kuvaavan virtatilinpidoon laadinta).

1) Posten Finansiella transaktioner, netto i finansräkenskaperna motsvarar som begrepp nettolångivningen i nationalräkenskaper.

Statistisk differens är skillnaden mellan dem (se kapitel Upprättande av en flödesbalans som beskriver finansiella transaktioner).

3.3 ■ Keskuspankin (S121) rahoitustaloustoimet 1999-2005*

Centralbankens (S121) finansiella transaktioner 1999-2005*

miljoonaa euroa - miljoner euro	1999	2000	2001	2002	2003	2004	2005*
Rahoitusvarojen nettohankinta - Nettoanskäffning av finansiella tillgångar							
Monetaarinen kulta ja erityiset nosto-oikeudet - Monetärt guld och särskilda dragningsrätter	-111	-139	116	-75	-30	-33	15
Käteisraha ja käteistalletukset - Sedlar, mynt och överförbar inlåning	1 177	1 298	195	-41	-440	777	122
Muut talletukset - Övriga depositioner	1 438	-1 158	931	1 669	-123	-552	-981
Rahamarkkinainstrumentit - Penningmarknads- instrument	158	-108	-75	0	0	21	32
Joukkovelkakirjalainat - Masskuldebrevslån	298	96	-17	-185	146	-70	37
Johdannaiset - Finansiella derivat	-	-	-	-	-	-	-
Lainat - Lån	-4	-	-	-	190	-	1 657
Noteeratut osakkeet - Noterade aktier	-	-	-	-	-	-	-
Muut osakkeet ja osuudet paitsi rahasto-osuudet - Övriga aktier och andelar, exkl. fondandelar	-5	-1	-	1	-1	22	10
Rahasto-osuudet - Fondandelar	-	-	-	258	59	16	42
Vakuutustekninen vastuuvulka - Försäkringstekniska reserver	-	-	-	-	-	-	-
Muut saamiset ja velat - Övriga fordringar och skulder	25	-101	226	-173	-47	6	2
Rahoitusvarojen nettohankinta yhteensä - Nettoanskäffning av finansiella tillgångar totalt	2 976	-113	1 376	1 454	-246	187	936
Velkojen nettohankinta - Nettoanskäffning av skulder							
Monetaarinen kulta ja erityiset nosto-oikeudet - Monetärt guld och särskilda dragningsrätter	-	-	-	-	-	-	-
Käteisraha ja käteistalletukset - Sedlar, mynt och överförbar inlåning	3 066	-1 149	1 571	1 157	-28	62	592
Muut talletukset - Övriga depositioner	29	59	-193	-106	2	241	-237
Rahamarkkinainstrumentit - Penningmarknads- instrument	-832	-	-	-	-	-	-
Joukkovelkakirjalainat - Masskuldebrevslån	-	-	-	-	-	-	-
Johdannaiset - Finansiella derivat	-	-	-	-	-1	-1	-
Lainat - Lån	-	-	-	-	-	-	-
Noteeratut osakkeet - Noterade aktier	-	-	-	-	-	-	-
Muut osakkeet ja osuudet paitsi rahasto-osuudet - Övriga aktier och andelar, exkl. fondandelar	-	-	-	-	-	-	-
Rahasto-osuudet - Fondandelar	-	-	-	-	-	-	-
Vakuutustekninen vastuuvulka - Försäkringstekniska reserver	-	-	-	-	-	-	-
Muut saamiset ja velat - Övriga fordringar och skulder	-36	-11	-	164	-164	-	-
Velkojen nettohankinta yhteensä - Nettoanskäffning av finansiella tillgångar totalt	2 227	-1 101	1 378	1 215	-191	302	355
Rahoitustaloustoimet, netto 1)							
Finansiella transaktioner, netto 1)	749	988	-2	239	-55	-115	581
Tilastollinen ero - Statistik skillnad	-409	-617	193	-94	218	300	-312
Nettoluotonanto (+) / nettoluotonotto (-) - Netto- anskäffning av finansiella tillgångar(+)/ skulder (-)	340	371	191	145	163	185	269

1) Rahoitustilinpidon erä Rahoitustaloustoimet, netto vastaa käsitteenä kansantalouden tilinpidon nettoluotonantoa.

Tilastollinen ero on niiden välinen erotus (ks. luku Rahoitustaloustoimia kuvaavan virtatilinpidon laadinta).

1) Posten Finansiella transaktioner, netto i finansräkenskaperna motsvarar som begrepp nettolångivningen i nationalräkenskaper.

Statistisk differens är skillnaden mellan dem (se kapitel Upprättande av en flödesbalans som beskriver finansiella transaktioner).

3.4. Talletuspankkien (S1221) rahoitustaloustoimet 1999-2005*

Depositionsbankernas (S1221) finansiella transaktioner 1999-2005*

miljoonaa euroa - miljoner euro	1999	2000	2001	2002	2003	2004	2005*
Rahoitusvarojen nettohankinta - Nettoanskäffning av finansiella tillgångar							
Monetaarinen kulta ja erityiset nosto-oikeudet -	-	-	-	-	-	-	-
Monetärt guld och särskilda dragningsrätter	-	-	-	-	-	-	-
Käteisraha ja käteistalletukset - Sedlar, mynt och överförbar inlåning	6 675	407	11 375	-4 579	1 118	3 013	4 926
Muut talletukset - Övriga depositioner	-405	425	132	120	98	465	-1 261
Rahamarkkinainstrumentit - Penningmarknadsinstrument	-158	-1 312	2 143	-298	-757	117	82
Joukkovelkakirjalainat - Masskuldebrevslån	1 223	-710	-3 550	32	-1 131	-650	-274
Johdannaiset - Finansiella derivat	157	44	86	-79	0	0	0
Lainat - Lån	6 093	4 813	-773	10 132	13 287	14 526	8 821
Noteeratut osakkeet - Noterade aktier	155	23	110	-90	-101	62	1 858
Muut osakkeet ja osuudet paitsi rahasto-osuudet -	-341	169	2 790	115	-10 414	27	-88
Övriga aktier och andelar, exkl. fondandelar	13	5	6	27	172	125	58
Rahasto-osuudet - Fondandelar	-	-	-	-	-	-	-
Vakuutustekninen vastuuvelka -	1	0	15	0	3	1	0
Försäkringstekniska reserver	-2 257	326	133	-1 083	279	385	16
Muut saamiset ja velat - Övriga fordringar och skulder	-	-	-	-	-	-	-
Rahoitusvarojen nettohankinta yhteensä - Nettoanskäffning av finansiella tillgångar totalt	11 156	4 190	12 467	4 297	2 554	18 071	14 138
Velkojen nettohankinta - Nettoanskäffning av skulder							
Monetaarinen kulta ja erityiset nosto-oikeudet -	-	-	-	-	-	-	-
Monetärt guld och särskilda dragningsrätter	-	-	-	-	-	-	-
Käteisraha ja käteistalletukset - Sedlar, mynt och överförbar inlåning	2 614	4 515	15 933	-3 807	-1 882	10 606	3 461
Muut talletukset - Övriga depositioner	2 353	1 745	-360	3 092	635	51	35
Rahamarkkinainstrumentit - Penningmarknadsinstrument	2 049	-5 087	-1 787	4 241	2 641	2 193	1 826
Joukkovelkakirjalainat - Masskuldebrevslån	43	67	-2 019	-344	-771	3 689	2 133
Johdannaiset - Finansiella derivat	33	26	-75	-241	257	-101	803
Lainat - Lån	3 264	28	-908	1 164	627	1 263	2 535
Noteeratut osakkeet - Noterade aktier	20	5	247	0	24	5	574
Muut osakkeet ja osuudet paitsi rahasto-osuudet -	-	-	-	-	-	-	-
Övriga aktier och andelar, exkl. fondandelar	87	915	984	279	1 217	6	948
Rahasto-osuudet - Fondandelar	-	-	-	0	-	-	-
Vakuutustekninen vastuuvelka -	-	-	-	-	-	-	-
Försäkringstekniska reserver	-	-	-	-	-	-	-
Muut saamiset ja velat - Övriga fordringar och skulder	-219	1 017	65	-976	383	501	1 304
Velkojen nettohankinta yhteensä - Nettoanskäffning av finansiella tillgångar totalt	10 244	3 231	12 080	3 408	3 131	18 213	13 619
Rahoitustaloustoimet, netto 1)							
Finansiella transaktioner, netto 1)	912	959	387	889	-577	-142	519
Tilastollinen ero - Statistik skillnad							
Nettoluotonanto (+) / nettoluotonotto (-) - Nettoanskäffning av finansiella tillgångar(+)/ skulder (-)	599	-17	760	-602	283	116	-338
	1 511	942	1 147	287	-294	-26	181

1) Rahoitustilinpidon erä Rahoitustaloustoimet, netto vastaa käsitteenä kansantalouden tilinpidon nettoluotonantoa.

Tilastollinen ero on niiden välinen erotus (ks. lukua Rahoitustaloustoimia kuvaavan virtatilinpidon laadinta).

1) Posten Finansiella transaktioner, netto i finansräkenskaperna motsvarar som begrepp nettolångivningen i nationalräkenskaper.

Statistisk differens är skillnaden mellan dem (se kapitel Upprättande av en flödesbalans som beskriver finansiella transaktioner).

3.5. ■ Muiden rahalaitosten kuin talletuspankkien (S1222+S1223) rahoitusvarat ja velat 1999-2005*

Övriga monetära finansinstitut som förmedlar finansiering (S1222+S1223) finansiella transaktioner 1999-2005*

miljoonaa euroa - miljoner euro	1999	2000	2001	2002	2003	2004	2005*
Rahoitusvarojen nettohankinta - Netto- anskaffning av finansiella tillgångar							
Monetaarinen kulta ja erityiset nosto-oikeudet - Monetärt guld och särskilda dragningsrätter	-	-	-	-	-	-	-
Käteisraha ja käteistalletukset - Sedlar, mynt och överförbar inlåning	-18	-4	27	99	88	-41	-23
Muut talletukset - Övriga depositioner	-119	-24	72	31	-78	-78	7
Rahamarkkinainstrumentit - Penningmarknads- instrument	-428	93	469	1 253	520	660	-426
Joukkovelkakirjalainat - Masskuldebrevslån	-518	395	688	179	2 668	1 718	2 495
Johdannaiset - Finansiella derivat	0	0	0	0	0	0	0
Lainat - Lån	1 912	315	3 290	-1 000	-222	1 211	2 242
Noteeratut osakkeet - Noterade aktier	1	-3	405	-53	-2	6	75
Muut osakkeet ja osuudet paitsi rahasto-osuudet - Övriga aktier och andelar, exkl. fondandelar	-34	61	-63	-33	23	0	0
Rahasto-osuudet - Fondandelar	21	-21	-3	0	13	65	-39
Vakuutustekninen vastuuvélka - Försäkringstekniska reserver	-	-	-	-	-	-	-
Muut saamiset ja velat - Övriga fordringar och skulder	403	-48	-77	82	-134	14	48
Rahoitusvarojen nettohankinta yhteensä - Nettoanskaffning av finansiella tillgångar totalt	1 220	764	4 808	558	2 876	3 555	4 379
Velkojen nettohankinta - Nettoanskaffning av skulder							
Monetaarinen kulta ja erityiset nosto-oikeudet - Monetärt guld och särskilda dragningsrätter	-	-	-	-	-	-	-
Käteisraha ja käteistalletukset - Sedlar, mynt och överförbar inlåning	-	-	-	4	3	6	0
Muut talletukset - Övriga depositioner	-	-	127	-127	2	660	410
Rahamarkkinainstrumentit - Penningmarknads- instrument	-368	-106	532	-692	192	-68	17
Joukkovelkakirjalainat - Masskuldebrevslån	421	-131	494	67	343	887	1 255
Johdannaiset - Finansiella derivat	7	5	3	18	-12	-11	11
Lainat - Lån	858	1 096	2 134	-411	-255	-694	605
Noteeratut osakkeet - Noterade aktier	-	-	-	-	-	-	-
Muut osakkeet ja osuudet paitsi rahasto-osuudet - Övriga aktier och andelar, exkl. fondandelar	9	-16	-301	93	16	297	12
Rahasto-osuudet - Fondandelar	0	456	1 448	1 812	2 885	2 202	1 902
Vakuutustekninen vastuuvélka - Försäkringstekniska reserver	-	-	-	-	-	-	-
Muut saamiset ja velat - Övriga fordringar och skulder	109	-156	410	-121	-313	212	145
Velkojen nettohankinta yhteensä - Nettoanskaffning av finansiella tillgångar totalt	1 036	1 148	4 847	643	2 861	3 491	4 357
Rahoitustaloustoimet, netto 1)							
Finansiella transaktioner, netto 1)	184	-384	-39	-85	15	64	22
Tilastollinen ero - Statistik skillnad	-184	377	-45	41	10	-13	-21
Nettoluotonanto (+) / nettoluotonotto (-) - Netto- anskaffning av finansiella tillgångar(+)/ skulder (-)	-	-7	-84	-44	25	51	1

1) Rahoitustilinpidon erä Rahoitustaloustoimet, netto vastaa käsitteenä kansantalouden tilinpidon nettoluotonantoa.

Tilastollinen ero on niiden välinen erotus (ks. lukua Rahoitustaloustoimia kuvaavan virtatilinpidon laadinta).

1) Posten Finansiella transaktioner, netto i finansräkenskaperna motsvarar som begrepp nettolångivningen i nationalräkenskaper. Statistisk differens är skillnaden mellan dem (se kapitel Upprättande av en flödesbalans som beskriver finansiella transaktioner).

3.6. Muiden rahoituslaitosten (S123) rahoitustaloustoimet 1999-2005*

Övriga finansinstituts (S123) finansiella transaktioner 1999-2005*

miljoonaa euroa - miljoner euro	1999	2000	2001	2002	2003	2004	2005*
Rahoitusvarojen nettohankinta - Netto- anskaffning av finansiella tillgångar							
Monetaarinen kulta ja erityiset nosto-oikeudet - Monetärt guld och särskilda dragningsrätter	-	-	-	-	-	-	-
Käteisraha ja käteistalletukset - Sedlar, mynt och överförbar inlåning	288	473	-614	257	118	302	133
Muut talletukset - Övriga depositioner	73	452	-189	-157	-99	-65	1
Rahamarkkinainstrumentit - Penningmarknads- instrument	-22	-182	151	-115	247	-566	207
Joukkovelkakirjalainat - Masskuldebrevslån	1 096	645	-650	-22	354	1 246	2 132
Johdannaiset - Finansiella derivat	0	0	0	0	0	0	0
Lainat - Lån	18	113	208	342	-90	274	-813
Noteeratut osakkeet - Noterade aktier	1 506	2 664	1 320	-493	1 543	1 505	1 622
Muut osakkeet ja osuudet paitsi rahasto-osuudet - Övriga aktier och andelar, exkl. fondandelar	-986	4 553	150	758	277	1 132	75
Rahasto-osuudet - Fondandelar	12	63	112	229	412	1 875	2 682
Vakuutustekninen vastuuvelka - Försäkringstekniska reserver	-	-	-	-	-	-	-
Muut saamiset ja velat - Övriga fordringar och skulder	194	1 548	-1 154	-135	210	-259	175
Rahoitusvarojen nettohankinta yhteensä - Nettoanskaffning av finansiella tillgångar totalt	2 179	10 329	-666	664	2 972	5 444	6 214
Velkojen nettohankinta - Nettoanskaffning av skulder							
Monetaarinen kulta ja erityiset nosto-oikeudet - Monetärt guld och särskilda dragningsrätter	-	-	-	-	-	-	-
Käteisraha ja käteistalletukset - Sedlar, mynt och överförbar inlåning	-	-	-	-	-	-	-
Muut talletukset - Övriga depositioner	-	-	-	-	-	-	-
Rahamarkkinainstrumentit - Penningmarknads- instrument	-332	11	381	-55	-31	-75	-97
Joukkovelkakirjalainat - Masskuldebrevslån	-384	317	-117	-3	2	535	-67
Johdannaiset - Finansiella derivat	-	-	-	0	0	-18	43
Lainat - Lån	-1 527	-653	139	637	-238	-114	-862
Noteeratut osakkeet - Noterade aktier	27	5	329	18	25	68	-23
Muut osakkeet ja osuudet paitsi rahasto-osuudet - Övriga aktier och andelar, exkl. fondandelar	612	2 298	648	-510	211	125	48
Rahasto-osuudet - Fondandelar	3 486	5 440	437	799	2 461	5 172	6 492
Vakuutustekninen vastuuvelka - Försäkringstekniska reserver	-	-	-	-	-	-	-
Muut saamiset ja velat - Övriga fordringar och skulder	159	3 522	-189	-154	142	14	-28
Velkojen nettohankinta yhteensä - Nettoanskaffning av finansiella tillgångar totalt	2 041	10 940	1 628	732	2 572	5 707	5 506
Rahoitustaloustoimet, netto 1)							
Finansiella transaktioner, netto 1)	138	-611	-2 294	-68	400	-263	708
Tilastollinen ero - Statistik skillnad	-455	-40	1473	-313	-315	-263	-266
Nettoluotonanto (+) / nettoluotonotto (-) - Netto- anskaffning av finansiella tillgångar(+)/ skulder (-)	-317	-651	-821	-381	85	-526	442

1) Rahoitustilinpidon erä Rahoitustaloustoimet, netto vastaa käsitteenä kansantalouden tilinpidon nettoluotonantoa.

Tilastollinen ero on niiden välinen erotus (ks. lukua Rahoitustaloustoimia kuvaavan virtatilinpidon laadinta).

1) Posten Finansiella transaktioner, netto i finansräkenskaperna motsvarar som begrepp nettolångivningen i nationalräkenskaper.

Statistisk differens är skillnaden mellan dem (se kapitel Upprättande av en flödesbalans som beskriver finansiella transaktioner).

3.7 ■ Rahoituksen ja vakuutuksen välitystä avustavien laitosten (S124) rahoitustaloustoimet 1999-2005*

Institutens för finansierings- och försäkringsverksamhet (S124) finansiella transaktioner 1999-2005*

miljoonaa euroa - miljoner euro	1999	2000	2001	2002	2003	2004	2005*
Rahoitusvarojen nettohankinta - Netto- anskaffning av finansiella tillgångar							
Monetaarinen kulta ja erityiset nosto-oikeudet - Monetärt guld och särskilda dragningsrätter	-	-	-	-	-	-	-
Käteisraha ja käteistalletukset - Sedlar, mynt och överförbar inlåning	47	110	89	-54	-34	23	130
Muut talletukset - Övriga depositioner	0	2	-12	-1	6	-4	15
Rahamarkkinainstrumentit - Penningmarknads- instrument	36	11	160	-180	11	70	-107
Joukkovelkakirjalainat - Masskuldebrevslån	-63	31	21	-45	0	3	97
Johdannaiset - Finansiella derivat	0	0	0	0	0	0	0
Lainat - Lån	92	15	-17	-161	0	48	74
Noteeratut osakkeet - Noterade aktier	57	167	54	-28	-6	24	-67
Muut osakkeet ja osuudet paitsi rahasto-osuudet - Övriga aktier och andelar, exkl. fondandelar	2	-23	24	28	-17	0	0
Rahasto-osuudet - Fondandelar	-23	7	12	42	-55	50	46
Vakuutustekninen vastuuvélka - Försäkringstekniska reserver	-	-	-	-	-	-	-
Muut saamiset ja velat - Övriga fordringar och skulder	342	-61	91	30	454	-396	356
Velkojen nettohankinta yhteensä - Nettoanskaffning av finansiella tillgångar totalt	490	259	422	-369	359	-182	544
Velkojen nettohankinta - Nettoanskaffning av skulder							
Monetaarinen kulta ja erityiset nosto-oikeudet - Monetärt guld och särskilda dragningsrätter	-	-	-	-	-	-	-
Käteisraha ja käteistalletukset - Sedlar, mynt och överförbar inlåning	-	-	-	-	-	-	-
Muut talletukset - Övriga depositioner	-	-	-	-	-	-	-
Rahamarkkinainstrumentit - Penningmarknads- instrument	-	-	21	0	2	-4	-11
Joukkovelkakirjalainat - Masskuldebrevslån	2	78	-14	-26	54	-25	-34
Johdannaiset - Finansiella derivat	-	-	-	0	0	0	0
Lainat - Lån	264	-348	228	-212	42	-43	158
Noteeratut osakkeet - Noterade aktier	-	-	-	1	2	-	-
Muut osakkeet ja osuudet paitsi rahasto-osuudet - Övriga aktier och andelar, exkl. fondandelar	48	16	102	-90	27	0	0
Rahasto-osuudet - Fondandelar	-	-	-	-	-	-	-
Vakuutustekninen vastuuvélka - Försäkringstekniska reserver	-	-	-	-	-	-	-
Muut saamiset ja velat - Övriga fordringar och skulder	268	59	242	-145	345	-249	198
Velkojen nettohankinta yhteensä - Nettoanskaffning av finansiella tillgångar totalt	582	-195	579	-472	472	-321	311
Rahoitustaloustoimet, netto 1)							
Finansiella transaktioner, netto 1)	-92	454	-157	103	-113	139	233
Tilastollinen ero - Statistik skillnad	230	-195	396	32	196	65	-51
Nettoluotonanto (+) / nettoluotonotto (-) - Netto- anskaffning av finansiella tillgångar(+) / skulder (-)	138	259	239	135	83	204	182

1) Rahoitustilinpidon erä Rahoitustaloustoimet, netto vastaa käsitteenä kansantalouden tilinpidon nettoluotonantoa.

Tilastollinen ero on niiden välinen erotus (ks. lukua Rahoitustaloustoimia kuvaavan virtatiliinpidon laadinta).

1) Posten Finansiella transaktioner, netto i finansräkenskaperna motsvarar som begrepp nettolångivningen i nationalräkenskaper.

Statistisk differens är skillnaden mellan dem (se kapitel Upprättande av en flödesbalans som beskriver finansiella transaktioner).

3.8 Vakuutuslaitosten (S125) rahoitustaloustoimet 1999-2005* 1)

Försäkringsföretagens (S125) finansiella transaktioner 1999-2005* 1)

miljoonaa euroa - miljoner euro	1999	2000	2001	2002	2003	2004	2005*
Rahoitusvarojen nettohankinta - Netto- anskaffning av finansiella tillgångar							
Monetaarinen kulta ja erityiset nosto-oikeudet - Monetärt guld och särskilda dragningsrätter	-	-	-	-	-	-	-
Käteisraha ja käteistalletukset - Sedlar, mynt och överförbar inlåning	1	-54	84	-271	173	-145	-24
Muut talletukset - Övriga depositioner	2	85	-79	525	-378	-26	49
Rahamarkkinainstrumentit - Penningmarknads- instrument	849	252	-271	3 272	-256	-1 317	-174
Joukkovelkakirjalainat - Masskuldebrevslån	2 207	2 260	1 339	-1 080	1 388	2 155	1 832
Johdannaiset - Finansiella derivat	0	0	0	0	0	0	0
Lainat - Lån	-17	121	-150	170	235	-361	-337
Noteeratut osakkeet - Noterade aktier	-677	-2 608	-757	-1 022	-535	-1 140	-1 494
Muut osakkeet ja osuudet paitsi rahasto-osuudet - Övriga aktier och andelar, exkl. fondandelar	222	-487	555	74	-282	73	-286
Rahasto-osuudet - Fondandelar	601	858	1 063	1 064	1 555	2 761	2 059
Vakuutustekninen vastuuelvka - Försäkringstekniska reserver	-	-	-	-	-	-	-
Muut saamiset ja velat - Övriga fordringar och skulder	103	76	-885	100	-190	-322	260
Rahoitusvarojen nettohankinta yhteensä - Nettoanskaffning av finansiella tillgångar totalt	3 291	503	899	2 832	1 710	1 678	1 885
Velkojen nettohankinta - Nettoanskaffning av skulder							
Monetaarinen kulta ja erityiset nosto-oikeudet - Monetärt guld och särskilda dragningsrätter	-	-	-	-	-	-	-
Käteisraha ja käteistalletukset - Sedlar, mynt och överförbar inlåning	-	-	-	-	-	-	-
Muut talletukset - Övriga depositioner	-	-	-	-	-	-	-
Rahamarkkinainstrumentit - Penningmarknads- instrument	0	2	16	-18	1	-1	0
Joukkovelkakirjalainat - Masskuldebrevslån	42	29	222	-241	22	-86	-57
Johdannaiset - Finansiella derivat	-	-	-	-166	41	0	0
Lainat - Lån	40	35	-135	242	34	-41	59
Noteeratut osakkeet - Noterade aktier	0	2	0	0	-	-	-
Muut osakkeet ja osuudet paitsi rahasto-osuudet - Övriga aktier och andelar, exkl. fondandelar	445	-705	504	782	-139	17	25
Rahasto-osuudet - Fondandelar	-	-	-	-	0	-	-
Vakuutustekninen vastuuelvka - Försäkringstekniska reserver	3 700	4 269	2 484	1 597	2 325	2 322	2 907
Muut saamiset ja velat - Övriga fordringar och skulder	209	329	-901	52	204	-309	248
Velkojen nettohankinta yhteensä - Nettoanskaffning av finansiella tillgångar totalt	4 436	3 961	2 190	2 248	2 488	1 902	3 182
Rahoitustaloustoimet, netto 2)							
Finansiella transaktioner, netto 2)	-1 145	-3 458	-1 291	584	-778	-224	-1 297
Tilastollinen ero - Statistik skillnad	595	2 324	848	263	51	228	1 397
Nettoluotonanto (+) / nettoluotonotto (-) - Netto- anskaffning av finansiella tillgångar(+)/ skulder (-)	-550	-1 134	-443	847	-727	4	100

1) Sisältää vapaaehtoiset eläkesäätiöt ja -kassat v. 2001 alkaen. - Inkl. Frivilliga pensionsstiftelser och -kassor fr.o.m. år 2001.

2) Rahoitustilinpidoon erä Rahoitustaloustoimet, netto vastaa käsitteenä kansantalouden tilinpidoon nettoluotonantoa.

Tilastollinen ero on niiden välinen erotus (ks. luku Rahoitustaloustoimia kuvaavan virtatilinpidoon laadinta).

2) Posten Finansiella transaktioner, netto i finansräkenskaperna motsvarar som begrepp nettolångivningen i nationalräkenskaper.

Statistisk differens är skillnaden mellan dem (se kapitel Upprättande av en flödesbalans som beskriver finansiella transaktioner).

3.9

Julkisyhteisöjen (S13) rahoitustaloustoimet 1999-2005*

Den offentliga sektorns (S13) finansiella transaktioner 1999-2005*

miljoonaa euroa - miljoner euro	1999	2000	2001	2002	2003	2004	2005*
Rahoitusvarojen nettohankinta - Nettoanskaffning av finansiella tillgångar							
Monetaarinen kulta ja erityiset nosto-oikeudet -							
Monetärt guld och särskilda dragningsrätter	-	-	-	-	-	-	-
Käteisraha ja käteistalletukset - Sedlar, mynt och överförbar inlåning	409	-337	60	725	-454	-130	658
Muut talletukset - Övriga depositioner	811	1 549	-1 554	272	4 449	1 383	-1 063
Rahamarkkinainstrumentit - Penningmarknadsinstrument	-721	-3 009	103	-526	-193	1 095	-1 329
Joukkovelkakirjalainat - Masskuldebrevslån	1 976	3 951	1 520	1 513	1 014	2 959	3 112
Johdannaiset - Finansiella derivat	-	-	-	-	-	-	-
Lainat - Lån	-1 041	-636	-580	-20	-562	-809	59
Noteeratut osakkeet - Noterade aktier	-2 778	-976	2 912	875	2 474	-634	-1 390
Muut osakkeet ja osuudet paitsi rahasto-osuudet -							
Övriga aktier och andelar, exkl. fondandelar	110	701	737	53	404	-840	165
Rahasto-osuudet - Fondandelar	206	305	2 036	853	1 293	2 693	2 431
Vakuutustekninen vastuuvélka -							
Försäkringstekniska reserver	10	-12	13	11	1	6	-13
Muut saamiset ja velat - Övriga fordringar och skulder	-673	2 020	-320	385	25	154	-678
Rahoitusvarojen nettohankinta yhteensä - Nettoanskaffning av finansiella tillgångar totalt	-1 691	3 556	4 927	4 141	8 451	5 877	1 952
Velkojen nettohankinta - Nettoanskaffning av skulder							
Monetaarinen kulta ja erityiset nosto-oikeudet -							
Monetärt guld och särskilda dragningsrätter	-	-	-	-	-	-	-
Käteisraha ja käteistalletukset - Sedlar, mynt och överförbar inlåning	13	13	-43	26	28	35	55
Muut talletukset - Övriga depositioner	-	-	-	-	-	-	-
Rahamarkkinainstrumentit - Penningmarknadsinstrument	-1 232	3 635	1 926	387	-1 480	2 160	-3 971
Joukkovelkakirjalainat - Masskuldebrevslån	-2 910	-9 087	-4 603	-2 816	2 847	-133	1 522
Johdannaiset - Finansiella derivat	-4	-86	-10	17	511	213	272
Lainat - Lån	-355	-176	416	548	3 365	-527	-143
Noteeratut osakkeet - Noterade aktier	-	-	-	-	-	-	-
Muut osakkeet ja osuudet paitsi rahasto-osuudet -							
Övriga aktier och andelar, exkl. fondandelar	116	100	35	16	11	11	13
Rahasto-osuudet - Fondandelar	-	-	-	-	-	-	-
Vakuutustekninen vastuuvélka -							
Försäkringstekniska reserver	-	-	-	-	-	0	-
Muut saamiset ja velat - Övriga fordringar och skulder	93	501	-365	469	-255	613	470
Velkojen nettohankinta yhteensä - Nettoanskaffning av finansiella tillgångar totalt	-4 279	-5 100	-2 644	-1 353	5 027	2 372	-1 782
Rahoitustaloustoimet, netto 1)							
Finansiella transaktioner, netto 1)	2 588	8 656	7 571	5 494	3 424	3 505	3 734
Tilastollinen ero - Statistik skillnad	-586	506	-618	402	5	-340	151
Nettoluotonanto (+) / nettoluotonotto (-) - Nettoanskaffning av finansiella tillgångar(+)/ skulder (-)	2 002	9 162	6 953	5 896	3 429	3 165	3 885

1) Rahoitustilinpidoen erä Rahoitustaloustoimet, netto vastaa käsitteenä kansantalouden tilinpidoen nettoluotonantoa.

Tilastollinen ero on niiden välinen erotus (ks. lukua Rahoitustaloustoimia kuvaavan virtatilinpidoen laadinta).

1) Posten Finansiella transaktioner, netto i finansräkenskaperna motsvarar som begrepp nettolångivningen i nationalräkenskaper.

Statistisk differens är skillnaden mellan dem (se kapitel Upprättande av en flödesbalans som beskriver finansiella transaktioner).

3.10 Valtionhallinnon (S1311) rahoitustaloustoimet 1999-2005*

Statens (S1311) finansiella transaktioner 1999-2005*

miljoonaa euroa - miljoner euro	1999	2000	2001	2002	2003	2004	2005*
Rahoitusvarojen nettohankinta - Netto- anskaffning av finansiella tillgångar							
Monetaarinen kulta ja erityiset nosto-oikeudet - Monetärt guld och särskilda dragningsrätter	-	-	-	-	-	-	-
Käteisraha ja käteistalletukset - Sedlar, mynt och överförbar inlåning	62	-132	131	248	-358	-49	-30
Muut talletukset - Övriga depositioner	762	1 294	-1 636	-316	4 977	1 179	-726
Rahamarkkinainstrumentit - Penningmarknads- instrument	-1 564	-1 011	-809	-70	-657	1 000	-871
Joukkovelkakirjalainat - Masskuldebrevslån	-512	71	934	342	389	907	1 004
Johdannaiset - Finansiella derivat	0	0	0	0	0	0	0
Lainat - Lån	3	-174	81	-33	-25	327	232
Noteeratut osakkeet - Noterade aktier	-3 498	-2 046	822	-749	245	-1 850	-1 417
Muut osakkeet ja osuudet paitsi rahasto-osuudet - Övriga aktier och andelar, exkl. fondandelar	-357	205	119	-260	-93	-204	1
Rahasto-osuudet - Fondandelar	0	35	329	341	343	352	173
Vakuutustekninen vastuuvélka - Försäkringstekniska reserver	-	-	-	-	-	-	-
Muut saamiset ja velat - Övriga fordringar och skulder	-280	728	672	348	65	-122	-628
Rahoitusvarojen nettohankinta yhteensä - Nettoanskaffning av finansiella tillgångar totalt	-5 384	-1 030	643	-149	4 886	1 540	-2 262
Velkojen nettohankinta - Nettoanskaffning av skulder							
Monetaarinen kulta ja erityiset nosto-oikeudet - Monetärt guld och särskilda dragningsrätter	-	-	-	-	-	-	-
Käteisraha ja käteistalletukset - Sedlar, mynt och överförbar inlåning	13	13	-43	26	28	35	55
Muut talletukset - Övriga depositioner	-	-	-	-	-	-	-
Rahamarkkinainstrumentit - Penningmarknads- instrument	-1 236	3 533	1 949	436	-1 615	1 954	-4 149
Joukkovelkakirjalainat - Masskuldebrevslån	-2 780	-9 000	-4 593	-2 612	2 861	-81	1 482
Johdannaiset - Finansiella derivat	14	117	-1	-53	235	337	288
Lainat - Lån	2	-56	416	-9	2 753	-1 351	-933
Noteeratut osakkeet - Noterade aktier	-	-	-	-	-	-	-
Muut osakkeet ja osuudet paitsi rahasto-osuudet - Övriga aktier och andelar, exkl. fondandelar	-	-	-	-	-	-	-
Rahasto-osuudet - Fondandelar	-	-	-	-	-	-	-
Vakuutustekninen vastuuvélka - Försäkringstekniska reserver	-	-	-	-	-	-	-
Muut saamiset ja velat - Övriga fordringar och skulder	-62	145	82	302	-267	141	212
Velkojen nettohankinta yhteensä - Nettoanskaffning av finansiella tillgångar totalt	-4 049	-5 248	-2 190	-1 910	3 995	1 035	-3 045
Rahoitustaloustoimet, netto 1)							
Finansiella transaktioner, netto 1)	-1 335	4 218	2 833	1 761	891	505	783
Tilastollinen ero - Statistik skillnad	-193	183	-228	240	-131	69	-172
Nettoluotonanto (+) / nettoluotonotto (-) - Netto- anskaffning av finansiella tillgångar(+)/ skulder (-)	-1 528	4 401	2 605	2 001	760	574	611

1) Rahoitustilinpidoon erä Rahoitustaloustoimet, netto vastaa käsitteenä kansantalouden tilinpidoon nettoluotonantoa.

Tilastollinen ero on niiden välinen erotus (ks. lukua Rahoitustaloustoimia kuvaavan virtatilinpidoon laadinta).

1) Posten Finansiella transaktioner, netto i finansräkenskaperna motsvarar som begrepp nettolångivningen i nationalräkenskaper.

Statistisk differens är skillnaden mellan dem (se kapitel Upprättande av en flödesbalans som beskriver finansiella transaktioner).

3.11

Paikallishallinnon (S1313) rahoitustaloustoimet 1999-2005*

Lokalförvaltningens (S1313) finansiella transaktioner 1999-2005*

miljoonaa euroa - miljoner euro	1999	2000	2001	2002	2003	2004	2005*
Rahoitusvarojen nettohankinta - Nettoanskaffning av finansiella tillgångar							
Monetaarinen kulta ja erityiset nosto-oikeudet -							
Monetärt guld och särskilda dragningsrätter	-	-	-	-	-	-	-
Käteisraha ja käteistalletukset - Sedlar, mynt och överförbar inlåning							
Muut talletukset - Övriga depositioner	99	-6	-168	338	-166	-123	312
Rahamarkkinainstrumentit - Penningmarknadsinstrument	14	12	45	17	-26	106	-76
Joukkovelkakirjalainat - Masskuldebrevslån	-31	67	42	-139	196	-77	-238
Johdannaiset - Finansiella derivat	79	306	-28	1	62	-46	232
Lainat - Lån	0	0	0	0	0	0	0
Noteeratut osakkeet - Noterade aktier	-320	-115	-24	50	-193	-36	-96
Muut osakkeet ja osuudet paitsi rahasto-osuudet -	6	-230	-14	-142	9	-2	-19
Övriga aktier och andelar, exkl. fondandelar	-197	-97	214	-13	-21	40	-165
Rahasto-osuudet - Fondandelar	0	31	26	262	100	248	-14
Vakuutustekninen vastuuvelka -							
Försäkringstekniska reserver	10	-12	13	11	1	6	-13
Muut saamiset ja velat - Övriga fordringar och skulder	73	731	-634	-87	-148	119	217
Rahoitusvarojen nettohankinta yhteensä - Nettoanskaffning av finansiella tillgångar totalt	-267	687	-528	298	-186	235	140
Velkojen nettohankinta - Nettoanskaffning av skulder							
Monetaarinen kulta ja erityiset nosto-oikeudet -							
Monetärt guld och särskilda dragningsrätter	-	-	-	-	-	-	-
Käteisraha ja käteistalletukset - Sedlar, mynt och överförbar inlåning							
Muut talletukset - Övriga depositioner	-	-	-	-	-	-	-
Rahamarkkinainstrumentit - Penningmarknadsinstrument	4	102	-23	-49	135	206	178
Joukkovelkakirjalainat - Masskuldebrevslån	-130	-87	-10	-204	-14	-52	40
Johdannaiset - Finansiella derivat	-	3	1	3	-1	-	-
Lainat - Lån	-385	-90	-5	520	612	857	825
Noteeratut osakkeet - Noterade aktier	-	-	-	-	-	-	-
Muut osakkeet ja osuudet paitsi rahasto-osuudet -							
Övriga aktier och andelar, exkl. fondandelar	109	114	43	15	0	11	13
Rahasto-osuudet - Fondandelar	-	-	-	-	-	-	-
Vakuutustekninen vastuuvelka -							
Försäkringstekniska reserver	-	-	-	-	-	-	-
Muut saamiset ja velat - Övriga fordringar och skulder	284	345	-55	170	-72	305	141
Velkojen nettohankinta yhteensä - Nettoanskaffning av finansiella tillgångar totalt	-118	387	-49	455	660	1 327	1 197
Rahoitustaloustoimet, netto 1)							
Finansiella transaktioner, netto 1)	-149	300	-479	-157	-846	-1 092	-1 057
Tilastollinen ero - Statistik skillnad	8	31	-86	-183	-66	-81	27
Nettoluotonanto (+) / nettoluotonotto (-) - Nettoanskaffning av finansiella tillgångar(+) / skulder (-)	-141	331	-565	-340	-912	-1 173	-1 030

1) Rahoitustilinpidoon erä Rahoitustaloustoimet, netto vastaa käsitteenä kansantalouden tilinpidoon nettoluotonantoa.

Tilastollinen ero on niiden välinen erotus (ks. lukua Rahoitustaloustoimia kuvaavan virtatilinpidoon laadinta).

1) Posten Finansiella transaktioner, netto i finansräkenskaperna motsvarar som begrepp nettolångivningen i nationalräkenskaperna.

Statistisk differens är skillnaden mellan dem (se kapitel Upprättande av en flödesbalans som beskriver finansiella transaktioner).

3.12. Työeläkelaitosten (S13141) rahoitustalousoimet 1999-2005¹⁾

Arbetspensionsanstalternas (S13141) finansiella transaktioner 1999-2005¹⁾

miljoonaa euroa - miljoner euro	1999	2000	2001	2002	2003	2004	2005*
Rahoitusvarojen nettohankinta - Netto- anskaffning av finansiella tillgångar							
Monetaarinen kulta ja erityiset nosto-oikeudet - Monetärt guld och särskilda dragningsrätter	-	-	-	-	-	-	-
Käteisraha ja käteistalletukset - Sedlar, mynt och överförbar inlåning	114	-120	107	17	-1	117	134
Muut talletukset - Övriga depositioner	38	230	-48	652	-501	-2	-141
Rahamarkkinainstrumentit - Penningmarknads- instrument	730	-2 146	846	-318	542	239	44
Joukkovelkakirjalainat - Masskuldebrevslån	2 413	3 444	605	1 177	574	2 163	1 884
Johdannaiset - Finansiella derivat	0	0	0	0	0	0	0
Lainat - Lån	-798	-376	-568	-46	-409	-1 070	-84
Noteeratut osakkeet - Noterade aktier	719	1 310	2 099	1 760	2 240	1 245	70
Muut osakkeet ja osuudet paitsi rahasto-osuudet - Övriga aktier och andelar, exkl. fondandelar	661	575	447	299	494	-676	329
Rahasto-osuudet - Fondandelar	206	208	1 658	264	854	2 013	2 300
Vakuutustekninen vastuuvélka - Försäkringstekniska reserver	-	-	-	-	-	-	-
Muut saamiset ja velat - Övriga fordringar och skulder	-343	492	-255	149	17	220	-207
Rahoitusvarojen nettohankinta yhteensä - Nettoanskaffning av finansiella tillgångar totalt	3 740	3 617	4 891	3 954	3 810	4 249	4 329
Velkojen nettohankinta - Nettoanskaffning av skulder							
Monetaarinen kulta ja erityiset nosto-oikeudet - Monetärt guld och särskilda dragningsrätter	-	-	-	-	-	-	-
Käteisraha ja käteistalletukset - Sedlar, mynt och överförbar inlåning	-	-	-	-	-	-	-
Muut talletukset - Övriga depositioner	-	-	-	-	-	-	-
Rahamarkkinainstrumentit - Penningmarknads- instrument	-	-	-	-	-	-	-
Joukkovelkakirjalainat - Masskuldebrevslån	-	-	-	-	-	0	0
Johdannaiset - Finansiella derivat	-18	-206	-10	67	277	-124	-16
Lainat - Lån	34	-30	5	37	0	-33	-36
Noteeratut osakkeet - Noterade aktier	-	-	-	-	-	-	-
Muut osakkeet ja osuudet paitsi rahasto-osuudet - Övriga aktier och andelar, exkl. fondandelar	7	-14	-8	1	11	0	0
Rahasto-osuudet - Fondandelar	-	-	-	-	-	-	-
Vakuutustekninen vastuuvélka - Försäkringstekniska reserver	-	-	-	-	-	-	-
Muut saamiset ja velat - Övriga fordringar och skulder	-185	-228	-59	5	-45	128	204
Velkojen nettohankinta yhteensä - Nettoanskaffning av finansiella tillgångar totalt	-162	-478	-72	110	243	-29	152
Rahoitustalousoimet, netto 2)							
Finansiella transaktioner, netto 2)	3 902	4 095	4 963	3 844	3 567	4 278	4 177
Tilastollinen ero - Statistik skillnad	-383	86	-242	418	338	-143	201
Nettoluotonanto (+) / nettoluotonotto (-) - Netto- anskaffning av finansiella tillgångar(+)/ skulder (-)	3 519	4 181	4 721	4 262	3 905	4 135	4 378

1) Sisältää vapaaehtoiset eläkesäätiöt ja -kassat vuoteen 2000 asti. - Inkl. frivilliga pensionsstiftelser och -kassor till och med år 2000.

2) Rahoitustilinpidon erä Rahoitustalousoimet, netto vastaa käsitteenä kansantalouden tilinpidon nettoluotonantoa.

Tilastollinen ero on niiden välinen erotus (ks. luku Rahoitustalousoimia kuvaavan virtatiliinpidon laadinta).

2) Posten Finansiella transaktioner, netto i finansräkenskaperna motsvarar som begrepp nettolångivningen i nationalräkenskaper.

Statistisk differens är skillnaden mellan dem (se kapitel Upprättande av en flödesbalans som beskriver finansiella transaktioner).

3.13. Muiden sosiaaliturvarahastojen (S13149) rahoitustaloustoimet 1999-2005*

De övriga socialskyddsfondernas (S13149) finansiella transaktioner 1999-2005*

miljoonaa euroa - miljoner euro	1999	2000	2001	2002	2003	2004	2005*
Rahoitusvarojen nettohankinta - Netto- anskaffning av finansiella tillgångar							
Monetaarinen kulta ja erityiset nosto-oikeudet - Monetärt guld och särskilda dragningsrätter	-	-	-	-	-	-	-
Käteisraha ja käteistalletukset - Sedlar, mynt och överförbar inlåning	134	-79	-10	122	71	-75	242
Muut talletukset - Övriga depositioner	-3	13	85	-81	-1	100	-120
Rahamarkkinainstrumentit - Peningmarknads- instrument	144	81	24	1	-274	-67	-264
Joukkovelkakirjalainat - Masskuldebrevslån	-4	130	9	-7	-11	-65	-8
Johdannaiset - Finansiella derivat	0	0	0	0	0	0	0
Lainat - Lån	74	29	-69	9	65	-30	7
Noteeratut osakkeet - Noterade aktier	-5	-10	5	6	-20	-27	-24
Muut osakkeet ja osuudet paitsi rahasto-osuudet - Övriga aktier och andelar, exkl. fondandelar	3	18	-43	27	24	0	0
Rahasto-osuudet - Fondandelar	0	31	23	-14	-4	80	-28
Vakuutustekninen vastuuvélka - Försäkringstekniska reserver	0	0	0	0	0	0	0
Muut saamiset ja velat - Övriga fordringar och skulder	-123	69	-103	-25	91	-63	-60
Rahoitusvarojen nettohankinta yhteensä - Nettoanskaffning av finansiella tillgångar totalt	220	282	-79	38	-59	-147	-255
Velkojen nettohankinta - Nettoanskaffning av skulder							
Monetaarinen kulta ja erityiset nosto-oikeudet - Monetärt guld och särskilda dragningsrätter	-	-	-	-	-	-	-
Käteisraha ja käteistalletukset - Sedlar, mynt och överförbar inlåning	-	-	-	-	-	-	-
Muut talletukset - Övriga depositioner	-	-	-	-	-	-	-
Rahamarkkinainstrumentit - Peningmarknads- instrument	-	-	-	-	-	-	-
Joukkovelkakirjalainat - Masskuldebrevslån	-	-	-	-	-	-	-
Johdannaiset - Finansiella derivat	-	-	-	-	-	-	-
Lainat - Lån	-6	-	-	0	-	0	1
Noteeratut osakkeet - Noterade aktier	-	-	-	-	-	-	-
Muut osakkeet ja osuudet paitsi rahasto-osuudet - Övriga aktier och andelar, exkl. fondandelar	-	-	-	-	-	-	-
Rahasto-osuudet - Fondandelar	-	-	-	-	-	-	-
Vakuutustekninen vastuuvélka - Försäkringstekniska reserver	-	-	-	-	-	-	-
Muut saamiset ja velat - Övriga fordringar och skulder	56	239	-333	-8	129	39	-87
Velkojen nettohankinta yhteensä - Nettoanskaffning av finansiella tillgångar totalt	50	239	-333	-8	129	39	-86
Rahoitustaloustoimet, netto 1)							
Finansiella transaktioner, netto 1)	170	43	254	46	-188	-186	-169
Tilastollinen ero - Statistik skillnad	-18	206	-62	-73	-136	-185	95
Nettoluotonanto (+) / nettoluotonotto (-) - Netto- anskaffning av finansiella tillgångar(+)/ skulder (-)	152	249	192	-27	-324	-371	-74

1) Rahoitustilinpidon erä Rahoitustaloustoimet, netto vastaa käsitteenä kansantalouden tilinpidon nettoluotonantoa.

Tilastollinen ero on niiden välinen erotus (ks. lukua Rahoitustaloustoimia kuvaavan virtatilinpidon laadinta).

1) Posten Finansiella transaktioner, netto i finansräkenskaperna motsvarar som begrepp nettolångivningen i nationalräkenskaper.

Statistisk differens är skillnaden mellan dem (se kapitel Upprättande av en flödesbalans som beskriver finansiella transaktioner).

3.14. Kotitalouksien (S14) rahoitustaloustoimet 1999-2005*

Hushållens (S14) finansiella transaktioner 1999-2005*

miljoonaa euroa - miljoner euro	1999	2000	2001	2002	2003	2004	2005*
Rahoitusvarojen nettohankinta - Netto- anskaffning av finansiella tillgångar							
Monetaarinen kulta ja erityiset nosto-oikeudet - Monetärt guld och särskilda dragningsrätter	-	-	-	-	-	-	-
Käteisraha ja käteistalletukset - Sedlar, mynt och överförbar inlåning	2 568	74	1 244	614	2 937	2 466	963
Muut talletukset - Övriga depositioner	61	480	444	250	-79	-368	1 416
Rahamarkkinainstrumentit - Penningmarknads- instrument	2	-	-	-	-	-	4
Joukkovelkakirjalainat - Masskuldebrevslån	-690	-271	899	126	-690	681	275
Johdannaiset - Finansiella derivat	-	-	-	-	-	-	-
Lainat - Lån	10	65	40	55	104	51	145
Noteeratut osakkeet - Noterade aktier	-1 055	-1 038	273	630	80	242	-398
Muut osakkeet ja osuudet paitsi rahasto-osuudet - Övriga aktier och andelar, exkl. fondandelar	-692	-2 151	-3 434	-227	727	113	-133
Rahasto-osuudet - Fondandelar	1 272	2 197	227	52	1 216	1 925	2 763
Vakuutustekninen vastuuelva - Försäkringstekniska reserver	3 311	3 654	2 254	1 196	2 303	2 074	3 142
Muut saamiset ja velat - Övriga fordringar och skulder	42	379	-19	-831	-718	257	-741
Rahoitusvarojen nettohankinta yhteensä - Nettoanskaffning av finansiella tillgångar totalt	4 829	3 389	1 928	1 865	5 880	7 441	7 436
Velkojen nettohankinta - Nettoanskaffning av skulder							
Monetaarinen kulta ja erityiset nosto-oikeudet - Monetärt guld och särskilda dragningsrätter	-	-	-	-	-	-	-
Käteisraha ja käteistalletukset - Sedlar, mynt och överförbar inlåning	-	-	-	-	-	-	-
Muut talletukset - Övriga depositioner	-	-	-	-	-	-	-
Rahamarkkinainstrumentit - Penningmarknads- instrument	-	-	-	-	-	-	-
Joukkovelkakirjalainat - Masskuldebrevslån	-	-	-	-	-	-	-
Johdannaiset - Finansiella derivat	-	-	-	-	-	-	-
Lainat - Lån	3 567	3 024	3 080	4 157	6 132	7 444	8 023
Noteeratut osakkeet - Noterade aktier	-	-	-	-	-	-	-
Muut osakkeet ja osuudet paitsi rahasto-osuudet - Övriga aktier och andelar, exkl. fondandelar	-	-	-	-	-	-	-
Rahasto-osuudet - Fondandelar	-	-	-	-	-	-	-
Vakuutustekninen vastuuelva - Försäkringstekniska reserver	-	-	-	-	-	-	-
Muut saamiset ja velat - Övriga fordringar och skulder	-413	378	153	975	271	2 423	1 426
Velkojen nettohankinta yhteensä - Nettoanskaffning av finansiella tillgångar totalt	3 154	3 402	3 233	5 132	6 403	9 867	9 449
Rahoitustaloustoimet, netto 1)							
Finansiella transaktioner, netto 1)	1 675	-13	-1 305	-3 267	-523	-2 426	-2 013
Tilastollinen ero - Statistik skillnad	-2 561	-3 129	-732	1 577	-931	1 141	-1 914
Nettoluotonanto (+) / nettoluotonotto (-) - Netto- anskaffning av finansiella tillgångar(+)/ skulder (-)	-886	-3 142	-2 037	-1 690	-1 454	-1 285	-3 927

1) Rahoitustilinpidon erä Rahoitustaloustoimet, netto vastaa käsitteenä kansantalouden tilinpidon nettoluotonantoa.

Tilastollinen ero on niiden välinen erotus (ks. lukua Rahoitustaloustoimia kuvaavan virtatilinpidon laadinta).

1) Posten Finansiella transaktioner, netto i finansräkenskaperna motsvarar som begrepp nettolångivningen i nationalräkenskaper.

Statistisk differens är skillnaden mellan dem (se kapitel Upprättande av en flödesbalans som beskriver finansiella transaktioner).

3.15 Kotitalouksia palvelevien voitto tavoittelemattomien yhteisöjen (S15) rahoitustalousoimet 1999-2005*

Hushållens icke-vinstsyftande organisationernas (S15) finansiella transaktioner 1999-2005*

miljoonaa euroa - miljoner euro	1999	2000	2001	2002	2003	2004	2005*
Rahoitusvarojen nettohankinta - Nettoanskaffning av finansiella tillgångar							
Monetaarinen kulta ja erityiset nosto-oikeudet - Monetärt guld och särskilda dragningsrätter	-	-	-	-	-	-	-
Käteisraha ja käteistalletukset - Sedlar, mynt och överförbar inlåning	3	-141	-113	396	-3	908	159
Muut talletukset - Övriga depositioner	57	10	145	-50	-69	-49	65
Rahamarkkinainstrumentit - Penningmarknads- instrument	5	0	61	-31	94	25	1
Joukkovelkakirjalainat - Masskuldebrevslån	7	5	74	41	20	-61	184
Johdannaiset - Finansiella derivat	-	-	-	-	-	-	-
Lainat - Lån	32	-4	-13	19	13	-2	99
Noteeratut osakkeet - Noterade aktier	-680	-1 104	-298	-105	3	218	-222
Muut osakkeet ja osuudet paitsi rahasto-osuudet - Övriga aktier och andelar, exkl. fondandelar	-60	148	21	140	-92	5	0
Rahasto-osuudet - Fondandelar	607	883	85	434	126	-228	655
Vakuutustekninen vastuuvélka - Försäkringstekniska reserver	5	-1	2	0	0	2	-1
Muut saamiset ja velat - Övriga fordringar och skulder	-3	-133	29	-10	-23	-13	67
Rahoitusvarojen nettohankinta yhteensä - Nettoanskaffning av finansiella tillgångar totalt	-27	-337	-7	834	69	805	1 007
Velkojen nettohankinta - Nettoanskaffning av skulder							
Monetaarinen kulta ja erityiset nosto-oikeudet - Monetärt guld och särskilda dragningsrätter	-	-	-	-	-	-	-
Käteisraha ja käteistalletukset - Sedlar, mynt och överförbar inlåning	-	-	-	-	-	-	-
Muut talletukset - Övriga depositioner	-	-	-	-	-	-	-
Rahamarkkinainstrumentit - Penningmarknads- instrument	-	-	4	1	-3	-2	-
Joukkovelkakirjalainat - Masskuldebrevslån	0	1	2	0	-6	4	1
Johdannaiset - Finansiella derivat	-	-	-	-	4	-1	0
Lainat - Lån	140	-26	22	238	110	-41	222
Noteeratut osakkeet - Noterade aktier	-	-	-	-	-	-	-
Muut osakkeet ja osuudet paitsi rahasto-osuudet - Övriga aktier och andelar, exkl. fondandelar	-	-	-	-	-	-	-
Rahasto-osuudet - Fondandelar	-	-	-	-	-	-	-
Vakuutustekninen vastuuvélka - Försäkringstekniska reserver	-	-	-	-	-	-	-
Muut saamiset ja velat - Övriga fordringar och skulder	5	45	-92	-80	-20	88	49
Velkojen nettohankinta yhteensä - Nettoanskaffning av finansiella tillgångar totalt	145	20	-64	159	85	48	272
Rahoitustalousoimet, netto 1)							
Finansiella transaktioner, netto 1)	-172	-357	57	675	-16	757	735
Tilastollinen ero - Statistik skillnad	399	1 353	552	-273	329	-379	-317
Nettoluotonanto (+) / nettoluotonotto (-) - Netto- anskaffning av finansiella tillgångar(+) / skulder (-)	227	996	609	402	313	378	418

1) Rahoitustilinpidoon erä Rahoitustalousoimet, netto vastaa käsitteenä kansantalouden tilinpidoon nettoluotonantoa.

Tilastollinen ero on niiden välinen erotus (ks. lukua Rahoitustalousoimia kuvaavan virtatilinpidoon laadinta).

1) Posten Finansiella transaktioner, netto i finansräkenskaperna motsvarar som begrepp nettolångivningen i nationalräkenskaper.

Statistisk differens är skillnaden mellan dem (se kapitel Upprättande av en flödesbalans som beskriver finansiella transaktioner).

3.16. Ulkomaiden (S2) rahoitustaloustoimet 1999-2005*

Utlandets (S2) finansiella transaktioner 1999-2005*

miljoonaa euroa - miljoner euro	1999	2000	2001	2002	2003	2004	2005*
Rahoitusvarojen nettohankinta - Netto- anskaffning av finansiella tillgångar							
Monetaarinen kulta ja erityiset nosto-oikeudet - Monetärt guld och särskilda dragningsrätter	111	139	-116	75	30	33	-15
Käteisraha ja käteistalletukset - Sedlar, mynt och överförbar inlåning	164	6 327	14 230	-4 167	-4 223	6 753	477
Muut talletukset - Övriga depositioner	-2	-70	-98	-96	-149	239	863
Rahamarkkinainstrumentit - Penningmarknads- instrument	506	5 153	-1 621	1 561	2 717	4 691	-361
Joukkovelkakirjalainat - Masskuldebrevslån	1 573	1 412	2 147	4 253	5 437	4 001	3 650
Johdannaiset - Finansiella derivat	-409	-695	30	-343	1 561	787	1 777
Lainat - Lån	4 430	9 947	442	-660	1 875	-950	1 437
Noteeratut osakkeet - Noterade aktier	7 026	17 798	3 012	6 325	-1 590	-617	257
Muut osakkeet ja osuudet paitsi rahasto-osuudet - Övriga aktier och andelar, exkl. fondandelar	2 938	121	3 813	2 469	2 490	2 602	1 452
Rahasto-osuudet - Fondandelar	166	914	99	208	1 264	926	1 072
Vakuutus tekninen vastuuvelka - Försäkringstekniska reserver	420	601	161	106	-52	66	-86
Muut saamiset ja velat - Övriga fordringar och skulder	-4	3 828	-1 118	1 248	369	1 920	1 775
Rahoitusvarojen nettohankinta yhteensä - Nettoanskaffning av finansiella tillgångar totalt	16 919	45 475	20 981	10 979	9 729	20 451	12 298
Velkojen nettohankinta - Nettoanskaffning av skulder							
Monetaarinen kulta ja erityiset nosto-oikeudet - Monetärt guld och särskilda dragningsrätter	-	-	-	-	-	-	-
Käteisraha ja käteistalletukset - Sedlar, mynt och överförbar inlåning	5 245	3 984	10 185	-4 214	4 708	2 682	4 771
Muut talletukset - Övriga depositioner	-137	386	746	-406	3 731	765	-766
Rahamarkkinainstrumentit - Penningmarknads- instrument	920	-69	-141	2 037	-6	1 231	-1 166
Joukkovelkakirjalainat - Masskuldebrevslån	9 239	13 892	6 846	7 174	4 460	9 761	7 321
Johdannaiset - Finansiella derivat	0	0	0	0	0	0	0
Lainat - Lån	563	8 338	3 846	3 286	6 960	65	-2 117
Noteeratut osakkeet - Noterade aktier	4 824	8 019	3 598	6 627	4 410	1 675	2 751
Muut osakkeet ja osuudet paitsi rahasto-osuudet - Övriga aktier och andelar, exkl. fondandelar	2 896	18 968	3 734	4 492	-6 775	4 918	3 971
Rahasto-osuudet - Fondandelar	-	-	1 995	806	1 963	4 434	4 072
Vakuutus tekninen vastuuvelka - Försäkringstekniska reserver	-	-	-	-	-	-	-
Muut saamiset ja velat - Övriga fordringar och skulder	658	2 373	1 091	-309	-773	1 452	1 348
Velkojen nettohankinta yhteensä - Nettoanskaffning av finansiella tillgångar totalt	24 208	55 891	31 900	19 493	18 678	26 983	20 185
Rahoitustaloustoimet, netto 1)							
Finansiella transaktioner, netto 1)	-7 289	-10 416	-10 919	-8 514	-8 949	-6 532	-7 887
Tilastollinen ero - Statistik skillnad	-2 341	-764	-2 294	-5 974	163	-5 168	392
Nettoluotonanto (+) / nettoluotonotto (-) - Netto- anskaffning av finansiella tillgångar(+)/ skulder (-)	-9 630	-11 180	-13 213	-14 488	-8 786	-11 700	-7 495

1) Rahoitustilinpidoon erä Rahoitustaloustoimet, netto vastaa käsitteenä kansantalouden tilinpidoon nettoluotonantona.

Tilastollinen ero on niiden välinen erotus (ks. lukua Rahoitustaloustoimia kuvaavan virtatilinpidoon laadinta).

1) Posten Finansiella transaktioner, netto i finansräkenskaperna motsvarar som begrepp nettolångivningen i nationalräkenskaperna.

Statistisk differens är skillnaden mellan dem (se kapitel Upprättande av en flödesbalans som beskriver finansiella transaktioner).

4

Julkaisussa käytetään Euroopan tilinpitäjärjestelmän (EKT95) mukaisia sektori- ja vaadeluokituksia.

I publikationen används sektor- och fordringsindelningar enligt Europeiska nationalräkenskapssystemet (ENS95).

Vaadeluokitus - Klassificeringen av finansobjekten

Rahoitusvirrat - Finansiella transaktioner

FAS/LI	Rahoitusvarojen ja velkojen nettohankinta yhteensä - Nettoanskaffning av finansiella tillgångar och skulder totalt
F1AS/LI	Monetaarinen kulta ja erityiset nosto-oikeudet - Monetärt guld och skärskilda dragningsrätter
F21AS/LI+F22AS/LI	Käteisraha ja käteistalletukset - Sedlar, mynt och överförbar inlåning
F29AS/LI	Muut talletukset - Övriga depositioner
F331AS/LI	Rahamarkkinainstrumentit - Penningmarknadsinstrument
F332AS/LI	Joukkovelkakirjalainat - Masskuldebrevslån
F34AS/LI	Johdannaiset - Finansiella derivat
F4AS/LI	Lainat - Lån
F511AS/LI	Noteeratut osakkeet - Noterade aktier
F512AS/LI+F513AS/LI	Muut osakkeet ja osuudet paitsi rahasto-osuudet - Övriga aktier och andelar, exkl. fondandelar
F52AS/LI	Rahasto-osuudet - Fondandelar
F6AS/LI	Vakuutustekninen vastuuelka - Försäkringstekniska reserver
F7AS/LI	Muut saamiset ja velat - Övriga fordringar och skulder

Rahoitusvarat ja velat - Finansiella tillgångar och skulder

AFAS/LI	Rahoitusvarat ja velat yhteensä - Finansiella tillgångar och skulder totalt
AF1AS/LI	Monetaarinen kulta ja erityiset nosto-oikeudet - Monetärt guld och skärskilda dragningsrätter
AF21AS/LI+AF22AS/LI	Käteisraha ja käteistalletukset - Sedlar, mynt och överförbar inlåning
AF29AS/LI	Muut talletukset - Övriga depositioner
AF331AS/LI	Rahamarkkinainstrumentit - Penningmarknadsinstrument
AF332AS/LI	Joukkovelkakirjalainat - Masskuldebrevslån
AF34AS/LI	Johdannaiset - Finansiella derivat
AF4AS/LI	Lainat - Lån
AF511AS/LI	Noteeratut osakkeet - Noterade aktier
AF512AS/LI+AF513AS/LI	Muut osakkeet ja osuudet paitsi rahasto-osuudet - Övriga aktier och andelar, exkl. fondandelar
AF52AS/LI	Rahasto-osuudet - Fondandelar
AF6AS/LI	Vakuutustekninen vastuuelka - Försäkringstekniska reserver
AF7AS/LI	Muut saamiset ja velat - Övriga fordringar och skulder

Taulukoissa käytetyt symbolit - Symboler i tabellerna

*	Ennakkotieto - Preliminär uppgift
-	Ei yhtään - Ingenting
0	Alle 0,5 miljoonaa euroa - Under 0,5 miljoner euro
	Katkos aikasarjassa - Avbrotten i tidsserien

Sektoriluokitus - Sektorindelning

S0	Sektorit yhteensä - Sektorema totalt
S11	Yritykset ja asuntoyhteisöt - Icke-finansiella företag och bostadssamfund
S12	Rahoitus- ja vakuutuslaitokset - Finansiella företag och försäkringsföretag
S121	Keskuspankki - Centralbanken
S122	Muut rahalaitokset - Övriga monetära finansinstitut
S1221	Talletuspankit - Deposition banker
S1222	Rahamarkkinarahastot - Penningmarknadsfonder
S1223	Muut rahoitusta välittävät rahalaitokset - Övriga monetära finansinstitut som förmedlar finansiering
S123	Muut rahoituslaitokset - Övriga finansinstitut
S124	Rahoituksen ja vakuutuksen välitystä avustavat laitokset - Institut för finansierings- och försäkringsverksamhet
S125	Vakuutuslaitokset - Försäkringsföretag
S13	Julkisyhteisöt - Offentlig sektor
S1311	Valtionhallinto - Staten
S1313	Paikallishallinto - Lokalförvaltning
S13141	Työeläkelaitokset - Arbetspensionanstalter
S13149	Muut sosiaaliturvarahastot - Övriga socialskyddsfonder
S14	Kotitaloudet - Hushåll
S15	Kotitalouksia palvelevat voittoa tavoittelemattomat yhteisöt - Hushållens icke-vinstsyftande organisationer
S2	Ulkomaat - Utlandet

Joistain tauluista saa julkaisutasoa tarkempia tietoja Tilastokeskuksesta.

Beträffande vissa tabeller får man hos Statistikcentralen mer detaljerade uppgifter än de som anges i publikationen.

Rahoitustilinpäädössä kuvataan kansantalouden sektoreiden rahoitusvaroja ja velkoja sekä niiden määriin vaikuttavia rahoitustaloustoimia. Tiedot kattavat sekä taseiden että virtojen osalta kaikki kansantalouden sektorit. Julkaisun tiedot on laadittu Euroopan tilinpäätöjärjestelmän edellyttämällä ja siten kansainvälisesti vertailukelpoisella tavalla.

I finansräkenskaperna beskrivs de finansiella tillgångarna och skulderna för olika samhällssektorer samt de finansiella transaktioner som påverkar beloppen. Uppgifterna omfattar alla samhällssektorer både för balansernas och flödenas del. Statistiken har framställts på det sätt som krävs enligt Europeiska nationalräkenskapssystemet (ENS 1995) och således på ett internationellt jämförbart sätt.



9 789524 676144

Tilastokeskus, myyntipalvelu
PL 4C
00022 TILASTOKESKUS
puh. (09) 1734 2011
faksi (09) 1734 2500
myynti@tilastokeskus.fi
www.tilastokeskus.fi

Statistikcentralen, försäljning
PB 4C
00022 STATISTIKCENTRALEN
tfn (09) 1734 2011
fax (09) 1734 2500
myynti@stat.fi
www.stat.fi

Statistics Finland, Sales Services
P.O.Box 4C
FI-00022 STATISTICS FINLAND
Tel. +358 9 1734 2011
Fax +358 9 1734 2500
sales@stat.fi
www.stat.fi

ISSN 1795-5165
= Suomen virallinen tilasto
ISSN 0784-9672 (print)
ISSN 952-467-614-1 (print)
ISSN 1759-4886 (pdf)
ISSN 952-467-615-X (pdf)
Tuotenumero 3257 (print)
Tuotenumero 3259 (pdf)
CF