

Yritysrekisterin palveluopas

Företagsregister - Serviceguide

Business Register - Service Guide



2002

Tietoa Suomen kattavimmasta

YRITYSREKISTERISTÄ

Yritystietopalvelu:

Osoite: PL 3B, 00022 TILASTOKESKUS

Käyntiosoite: Työpajakatu 13, Helsinki

Faksi: (09) 1734 2530

Sähköposti: yrek.tilastokeskus@tilastokeskus.fi

Internet: www.tilastokeskus.fi/yrityсреkisteri



TEITÄ PALVELEVAT:

Jouko Rajaniemi

Tietopalvelupäällikkö

Puhelin: (09) 1734 2528

Sähköposti:

jouko.rajaniemi@tilastokeskus.fi

Marja-Leena Karjalainen

Tietopalveluneuvottelija

Puhelin: (09) 1734 2411

Sähköposti: marja-leena.karjalainen@tilastokeskus.fi

Virve Kokkonen

Tilastonlaatiija

Puhelin: (09) 1734 2538

Sähköposti:

virve.kokkonen@tilastokeskus.fi

Hanna Paakkolanvaara

Yliaktuaari

Puhelin: (09) 1734 2241

Sähköposti:

hanna.paakkolanvaara@tilastokeskus.fi

Leena Ojala

Tietopalveluneuvottelija

Puhelin: (09) 1734 2512

Sähköposti: leena.ojala@tilastokeskus.fi

YRITYSREKISTERIN PALVELUT 2002

Tilastokeskuksen yritysrekisteri tarjoaa sekä tilastotietoa että yritys- ja toimipaikkakohtaisia tietoja.

Osoitteistot, valmiit tietopakettit ja tarpeidenne mukaan räätälöidyt selvitykset ovat käytettävissänne.

Yritysten nimi-, osoite-, y-tunnus, toimiala- ja muita tietoja on mahdollista käyttää esimerkiksi asiakasrekisterien päivittämiseen, täydentämiseen tai business-to-business markkinointiin.

Tiedot voitte tilata esimerkiksi yrityksen toimialan, sijainnin tai kokoluokan mukaan. Toimitamme tilaukset paperilistoina, osoitetarroina, sähköpostin liitetiedostoina tai levykkeillä.

Tämän palveluoppaan avulla tutustutte yritysrekisterin palveluihin, tietosisältöön ja erilaisiin tietojen valintamahdollisuuksiin. Voitte yhdistellä valintakriteerejä haluamallanne tavalla.

Palveluoppaan tilastotaulukoista saatte toimialoittaista tietoa yritysten ja toimipaikkojen lukumääristä.

FÖRETAGSREGISTRETS TJÄNSTER 2002

Statistikcentralen erbjuder både statistikuppgifter och uppgifter om företag och arbetsställen ur det mest omfattande företagsregistret i Finland.

Uppgifterna om företagens namn, adresser, FO-nummer, näringsgren eller o.a. kan användas t.ex. för att uppdatera kundregister eller i marknadsföring. Uppgifterna kan beställas uppställda efter näringsgren, ort eller storlek. Beställningarna levereras som papperslistor, etiketter, disketter, på CD eller med e-post.

I serviceguiden kan Ni se vad allt vi kan erbjuda och de alternativa sätt som uppgifterna kan presenteras på. I slutet av serviceguiden finns statistiktabeller med. bl.a. uppgifter om antalet arbetsställen efter näringsgren.

THE BUSINESS REGISTER 2002

The most comprehensive register of enterprises in Finland, compiled by Statistics Finland, offers statistical data as well as data on individual enterprises and establishments.

Data on the names, addresses, business identity code, branches of industry, etc., can be derived from the register and used for example in customer register functions and for marketing purposes. The data can be ordered by branch of industry, by location, or by size of unit, and are delivered either as paper printouts, as address labels, or on diskettes, CD-ROMs or by e-mail.

This guide gives you information on our services, the data contents available and on the various data classifications. The statistical tables at the end of this publication list include for example the number of establishments by branch of industry.

TIETOPALVELU

POSTIOSOITE:

Yritystietopalvelu
PL 3 B
00022 TILASTOKESKUS

SÄHKÖPOSTI:

yrek.tilastokeskus@tilastokeskus.fi

INTERNET:

www.tilastokeskus.fi/yritysrekisteri

INFORMATIONSTJÄNST

POSTADDRESS:

Företagstjänster
PB 3 B
00022 STATISTIKCENTRALEN

E-POST:

yrek.tilastokeskus@stat.fi

INTERNET:

www.stat.fi

TELEFAX:

358 9 1734 2530

TELEFON:

358 9 1734 2411 Marja-Leena Karjalainen
e-post: marja-leena.karjalainen@stat.fi

INFORMATION SERVICE

POSTAL ADDRESS:

Enterprise Services
P.O.Box 3 B
FIN-00022 STATISTICS FINLAND

E-MAIL:

yrek.tilastokeskus@stat.fi

INTERNET:

www.stat.fi

TELEFAX:

+358 9 1734 2530

TELEPHONE:

+358 9 1734 2241 Hanna Paakkolanvaara
email: hanna.paakkolanvaara@stat.fi

TILASTOKESKUKSEN MUITA YHTEYSTIETOJA

TILASTOKIRJASTON TIETOPALVELU

Koko tilastokeskuksen yleiset tiedustelut
Puh. (09) 1734 2220
Sähköposti: kirjasto.tilastokeskus@tilastokeskus.fi

KONKURSSIT JA YRITYSSANEERAUKSET

Kimmo Moisio, puh. (09) 1734 3239
Sähköposti: kimmo.moisio@tilastokeskus.fi

SUOMICD

Kuluttajatietoa postinumeroalueittain ja kunnittain
Jarmo Partanen, puh. (09) 1734 3577
Sähköposti: suomid.tilastokeskus@tilastokeskus.fi

LIIKETOIMINNAN KUUKAUSIKUVAAJAT

Kuukausitilastoja teollisuuden, rakentamisen, kaupan sekä muiden palveluiden suhdanteista alueittain ja toimialoittain.
Anu Alanko, puh. (09) 1734 2589
Sähköposti:
teollisuus.suhdanne@tilastokeskus.fi
rakennus.suhdanne@tilastokeskus.fi
kauppa.suhdanne@tilastokeskus.fi
palvelut.suhdanne@tilastokeskus.fi

ASIAKASREKISTERIN PROFILOINNIIT

Jarmo Partanen, puh. (09) 1734 3577
Sähköposti: jarmo.partanen@tilastokeskus.fi

ALUEPALVELUTOIMISTOT

VÄLITTÄVÄT TILASTOKESKUKSEN PALVELUJA ERI PUOLILLA MAATA.

TURKU

Pekka Kettunen
Puolalankatu 1
20100 Turku
Puh. (02) 2743 430
Fax. (02) 2743 440
Gsm 050 557 4328
Sähköposti: pekka.kettunen@tilastokeskus.fi

TAMPERE

Alpo Kassinen
Yrityspalvelukeskus
Kehräsaari
33200 Tampere
Puh. (03) 3141 5900
Fax (03) 3141 5950
Gsm 050 549 0020
Sähköposti: tampere@tilastokeskus.fi

SEINÄJOKI

Leila Perälä
Torikeskus
Kauppatori 1—3 A
60100 Seinäjoki
Puh. (06) 414 4539
Fax (06) 423 3696
Gsm 0500 563 032
Sähköposti: leila.perala@tilastokeskus.fi

OULU

Esko Syrjäkari
Kirkkokatu 16, 6 krs
90220 Oulu
Puh. (08) 535 1414
Fax (08) 535 1430
Gsm 050 313 3046
Sähköposti: esko.syrjakari@tilastokeskus.fi

SISÄLLYSLUETTELO

Palvelurekisterit, tietosisältö ja palvelut	6-7
Käytössä olevat luokitukset	8

TILASTOTAULUKOT

TAULUKKO 1	Yritykset toimialoittain (kirjaintaso) ja maakunnittain	16
TAULUKKO 2	Yritykset oikeudellisen muodon ja henkilöstön suuruusluokan mukaan	16-17
TAULUKKO 3	Toimipaikat toimialoittain (kirjaintaso) ja maakunnittain	18-19
TAULUKKO 4	Yritykset toimialoittain (2-nrotaso) ja henkilöstön suuruusluokan mukaan	20-23
TAULUKKO 5	Toimipaikat toimialoittain ja henkilöstön suuruusluokan mukaan. Pääkaupunkiseutu	24-27
TAULUKKO 6	Toimipaikat toimialoittain (tarkin taso) ja henkilöstön suuruusluokan mukaan	28-43
TAULUKKO 7	Yritykset toimialoittain ja liikevaihdon suuruusluokan mukaan. Koko maa.	44-47
TAULUKKO 8	Kuntien ja kuntayhtymien toimipaikat kuntien talousarvioasetelmaluokittain	48-50
TAULUKKO 9	Valtion toimipaikat toimialoittain ja henkilöstön suuruusluokan mukaan	51

INNEHÅLLSFÖRTECKNING

Serviceregister, uppgiftsinnehåll och tjänster	9-10
Uttag av målgrupper	11

STATISTIKTABELLER

TABELL 1	Företag efter näringsgren (bokstavs nivå) och landskapsvis	16
TABELL 2	Företag efter juridisk form och personalens storleksklass	16-17
TABELL 3	Arbetsställen efter näringsgren (bokstavs nivå) och landskapsvis	18-19
TABELL 4	Företag efter näringsgren (2-siffernivå) och personalens storleksklass	20-23
TABELL 5	Arbetsställen efter näringsgren och personalens storleksklass. Huvudstadsregionen	24-27
TABELL 6	Arbetsställen efter näringsgren (detaljerad nivå) och personalens storleksklass	28-43
TABELL 7	Företag efter näringsgren och omsättningens storlek. Hela landet.	44-47
TABELL 8	Kommunernas och samkommunernas arbetsställen efter klasser i kommunernas budget uppställning	48-50
TABELL 9	Statens arbetsställen efter näringsgren och personalens storleksklass	51

TABLE OF CONTENTS

Service registers, data contents and services	12-13
Choice of variables	14

STATISTICAL TABLES

TABLE 1	Enterprises by industry (letter code level) and region	16
TABLE 2	Enterprises by legal form and according to personnel size	16-17
TABLE 3	Establishments by industry (letter code level) and region	18-19
TABLE 4	Enterprises by industry (2-digit level) and according to personnel size	20-23
TABLE 5	Establishments by industry and according to personnel size. The Metropolitan Area of Helsinki	24-27
TABLE 6	Establishments by industry (detail level) and according to personnel size Whole country	28-43
TABLE 7	Enterprises by industry and according to size category of turnover	44-47
TABLE 8	Local government establishments according to municipal budget scheme categories.	48-50
TABLE 9	Central government establishments by industry according to personnel size	51

PALVELUREKISTERIT

TARJOAMME TIETOJA SEURAAVISTA PALVELUREKISTEREISTÄ.

YRITYS- JA TOIMIPAIKKAREKISTERI

Tilastokeskuksen lakisääteisesti ylläpitämä yritys- ja toimipaikkarekisteri on tilastotoimen perusrekisteri, jonka julkiset tiedot ovat monipuolisesti käytettävissä mm. markkinointitarpeisiin.

Rekisteri sisältää julkisia viranomaisia lukuunottamatta kaikki yritykset, yhteisöt ja yksityiset elinkeinonharjoittajat, jotka ovat arvonlisäverovelvollisia tai työnantajia. Rekisteriä päivitetään jatkuvasti. Tiedot kerätään Tilastokeskuksen omin tiedusteluin ja useista hallinnollisista tietoaaineistoista.

Tästä rekisteristä on muodostettu kyselykanta, jossa on noin 257 000 toimivaa yritystä ja yhteisöä sekä 288 000 toimipaikkaa. Kyselykanta päivitetään kuukausittain, joten mm. aloittamistiedot ja postiosoitteet ovat ajan tasalla.

JULKISYHTEISÖJEN REKISTERI

Julkisyhteisöjen rekisterissä ovat kaikki valtion virastot, kunnat ja kuntayhtymät sekä niiden toimipaikat. Yhteensä rekisterissä on noin 35 000 toimipaikkaa.

Julkisyhteisöillä ei ole liikevaihtotietoa, mutta muutoin julkisyhteisöjen rekisterin tietosisältö on lähes sama kuin yritys- ja toimipaikkarekisterin.

Kunnallisilla yksiköillä on KULAUS-koodi eli kuntien talousarvioasetelman mukainen tililuokka.

TIETOSISÄLTÖ

YRITYSTIEDOT

- Y-tunnus
- Nimi
- Postiosoite ja -numero
- Kotikunta
- Maakunta ja lääni
- Puhelinnumero
- Toimiala
- Henkilöstön suuruusluokka
- Liikevaihdon suuruusluokka
- Aloittamisaika
- Oikeudellinen muoto
- Omistajatyyppe
- Kieli
- Toimipaikkojen lukumäärä
- Tuoja
- Viejä

TOIMIPAIKKATIEDOT

- Toimipaikkatunnus
- Nimi
- Sijaintiosoite ja postinumero
- Sijaintikunta
- Sijaintimaakunta ja -lääni
- Puhelinnumero (osalla)
- Toimiala
- Henkilöstön suuruusluokka
- Liikevaihdon suuruusluokka
- Aloittamisaika
- Toimipaikkatyyppi
- Koordinaatit

PALVELUT

OSOITTEISTOT

Osoitteistot ja muut yritys- tai toimipaikkakohtaiset tiedot ovat poimittavissa useilla eri valintakriteereillä.

PÄIVITYSSOPIMUKSET

Asiakkaan käyttöönsä hankkimat yritys- ja toimipaikkatiedot voidaan pitää sopimuksesta ajan tasalla.

ASIAKASREKISTERIEN TÄYDENTÄMINEN

Asiakkaan omia rekistereitä täydennetään koneellisesti esimerkiksi toimialatiedoilla tai henkilöstön ja liikevaihdon suuruusluokkatiedoilla.

YRITYSPROFILOINTI

Kertoo asiakasrekisterin profiilin. Profiloinnin avulla löytyvät muun muassa ne alueet, toimialat tai kokoluokat, joilla asiakasrekisterin kattavuus on hyvä ja vastaavasti ne, joilla peitto on vielä heikko.

TILASTOLLISET ANALYYSIT JA SELVITYKSET

Räätälöidyt selvitykset yritysrekisterin aineistoista, esimerkiksi yritystoiminnasta alueittain, toimialoittain ja suuruusluokittain.

ALOITTANEET JA LOPETTANEET YRITYKSET

Tilastotietoa vuosittain ja neljännesvuosittain erilaisilla alue- ja toimialajaoilla.

TOIMIPAIKAT KUNNITTAIN

Tilastoajaksarja toimipaikat kunnittain ja toimialoittain 1993–2000. Verkkopalvelun aineisto laajenee vuosittain.

MIKRO-OHJELMISTOVÄLITYS

Välitämme asiakasrekisterien käsittelyyn ja toimipaikkojen valintapointoihin sekä lista- ja tarratulostukseen suunniteltua monipuolista BSWin (Business Soft for Windows) -ohjelmistoa.

TIETOJA RUOTSIN YRITYKSISTÄ

Välitämme tietoja myös Ruotsin yritysrekisteristä BASUN:sta, lisätietoja (09) 1734 2411.

TILASTOJULKAISUT

Suomen Yritykset ilmestyy vuosittain sekä Aloittaneet ja lopettaneet yritykset neljä kertaa vuodessa. Tilaukset julkaisumyynnistä (09) 1734 2011.

PALVELUREKISTEREISTÄMME TOIMITETAAN TIETOJA ASIAKKAILLE

- Paperitulosteina, osoitetarroina sekä tiedostoina levykkeillä ja CD-levyillä.
- Suorakäyttöisesti TietoEnatorin ePortissa: <http://eportti.tietopalvelut.com>

KÄYTÖSSÄ OLEVAT LUOKITUKSET

VOITTE KÄYTTÄÄ SEURAAVIA LUOKITUKSIA KOHDERYHMIEN VALINNOISSA:

TOIMIALA (TOL)

Tilastokeskuksen toimialaluokitus (TOL 1995)

SIJAINTI

Lääni, maakunta, seutukunta, kunta, postinumero

HENKILÖSTÖN SUURUUSLUOKKA (HS) LIIKEVAIHDON SUURUUSLUOKKA (LS) euroa

0	ei vielä tiedossa	1	ei tiedossa
1	0 – 4 henkeä	2	ei käsitteellisesti ole
2	5 – 9	3	199 999
3	10 – 19	4	200 000 – 399 999
4	20 – 49	5	400 000 – 999 999
5	50 – 99	6	1 000 000 – 1 999 999
6	100 – 249	7	2 000 000 – 9 999 999
7	250 – 499	8	10 000 000 – 19 999 999
8	500 – 999	9	20 000 000 –
9	1 000 –		

ALOITTAMISAIKA (ALO)

Luotettava v:n 1981 jälkeen (vuosi ja kuukausi)

OIKEUDELLINEN MUOTO (OI)

11	Luonnollinen henkilö	41	Osuuskunta
12	Kuolinpesä	51	Säätiö, rahasto
13	Verotusyhtymä	52	Aatteellinen yhdistys
14	Avoin yhtiö	53	Keskin. vahinkovakuutusyhdistys
15	Konkurssipesä	54	Taloudellinen yhdistys
21	Kommandiittiyhtiö	61	Julkinen viranomainen
22	Laivanisännistöyhtiö	62	Julkinen liikelaitos
31	Osakeyhtiö	63	Julkisoikeudell. yhteisö
32	Keskin. vakuutusyhtiö	71	Valtiokirkko
33	Säästöpankki	72	Muu uskonnoll. yhteisö
34	Eläkesäätiö tai -kassa	90	Muu oikeudell. muoto
35	Asunto-osakeyhtiö		

OMISTAJATYYPPI (OTY)

1	Yksityinen kotimainen
2	Valtio
3	Kunta
4	Ahvenanmaan maakunta
5	Ulkomaalaisomisteinen*
6	Muu omistajatyyppejä

* Ulkomaalaisomisteisia ovat yritykset, joissa ulkomaisen omistuksen osuus on yli 50 prosenttia sekä ulkomaalaisomisteisten konsernien tytäryhtiöt.

KIELI (K)

0	Suomi
1	Ruotsi

TUONTI/VIENTI (T/V)

1	Tuoja
2	Viejä
3	Tuoja/viejä

Rekisterissä on tuoja- ja viejä tieto niistä yrityksistä, joiden tuonnin tai viennin arvo on vähintään 16 818 euroa. Tällaisia yrityksiä on rekisterissä noin 16 000.

SERVICEREGISTER

FÖRETAGS- OCH ARBETSSTÄLLEREGISTRET

Statistikcentralens lagstadgade företags- och arbetsställeregister är ett basregister inom statistiken. Registrets officiella uppgifter kan användas på många sätt bl.a. i marknadsföring.

Registret omfattar med undantag av offentliga myndigheter alla företag, samfund och privata näringsidkare som är mervärdskattskyldiga eller arbetsgivare. Registret uppdateras kontinuerligt. Uppgifterna samlas in med Statistikcentralens egna förfrågningar och ur administrativa datamaterial.

Detta register har gjorts till en servicedatabas, som innehåller ca 257 000 verksamma företag och samfund och ca 288 000 arbetsställen. Servicedatabasen uppdateras månadsvis, därigenom hålls bl.a. uppgifterna om nystartade företag och företagens postadresser dagsfärska.

REGISTRET ÖVER OFFENTLIGA SAMFUND

Registret över offentliga samfund innehåller alla statliga ämbetsverk, kommuner och samkommuner samt deras arbetsställen. Databasen innehåller sammanlagt omkring 35 000 arbetsställen.

Det finns ingen uppgift om omsättning, för de offentliga samfunden, men i övrigt är innehållet i detta register nästan detsamma som i företags- och arbetsställeregistret.

De kommunala enheterna har en KULAUS-kod, som framgår av kommunernas budgetuppställning.

UPPGIFTSINNEHÅLL

UPPGIFTER OM FÖRETAG

- FO-nummer (Företags- och organisationsnummer)
- Namn
- Postadress och -nummer
- Kommun
- Landskap och län
- Telefonnummer
- Näringsgren
- Antal anställda (storleksklass)
- Omsättning (storleksklass)
- När verksamheten inletts
- Juridisk form
- Ägartyp
- Språk
- Antal arbetsställen
- Importföretag
- Exportföretag

UPPGIFTER OM ARBETSSTÄLLEN

- Arbetsställebeteckning
- Namn
- Adress och postnummer
- Kommun
- Landskap och län
- Telefonnummer (för en del)
- Näringsgren
- Personalens storleksklass
- Omsättningens storleksklass
- När verksamheten inletts
- Typ av arbetsställe
- Koordinat

TJÄNSTER

ADRESSUPPGIFTER

Adresser och andra uppgifter per företag eller arbetställe kan uttas enligt flera olika urvalskriterier, tfn (09) 1734 2411.

UPPDATERINGSAVTAL

De uppgifter om företag och arbetsställen som kunden köpt kan uppdateras enligt avtal.

KOMPLETTERING AV KUNDREGISTER

Kundens egna register kan kompletteras maskinellt, t.ex. med uppgifter om näringsgren eller uppgifter om omsättning och personalens storleksklass.

FÖRETAGSPROFILERING

Beskriver kundregistrets profil. Med hjälp av profilering framgår bland annat de områden, näringsgrenar eller storleksklasser där kundregistrets täckning är god och på motsvarande sätt de där täckningen ännu är bristfällig.

STATISTISKA ANALYSER OCH UTREDNINGAR

Analysering av t.ex. kundens egna register och skräddarsydda utredningar på basis av materialet i företagsregistret.

NYA OCH NEDLAGDA FÖRETAG

Statistiska uppgifter årsvis och kvartalsvis med olika region- och näringsgrensindelningar.

ARBETSTÄLLENA KOMMUNSVIS

Arbetsställena kommun- och näringsgrensvis 1993–2000 finns som finskpråkig statistik tjänst och materialet utvidgas årligen.

FÖRMEDLING AV PERSONDATORPROGRAM

Vi förmedlar program, t.ex. BSWin (Business Soft for Windows) – för bl.a. användning av kundregister, uttag av arbetsställen och utskrift av listor och etiketter.

INFORMATION OM FÖRETAG I SVERIGE

Vi förmedlar också uppgifter ur det svenska Företagsregistret – BASUN. Mer information om tjänster per telefon (09) 1734 2411.

PUBLIKATIONER

Finlands Företag utkommer årligen och Nya och nedlagda företag kvartalsvis.

UPPGIFTER UR SERVICEREGISTREN LEVERERAS TILL KUNDERNA

- som lista, etiketter, diskett, eller som CD-Rom
- genom direktkontakt med TietoEnators ePortti: <http://eportti.tietopalvelut.com>

UTTAG AV MÅLGRUPPER

FÖLJANDE KLASIFICERINGAR KAN ANVÄNDAS:

NÄRINGSREN (NI)

Statistikcentralens näringsgrensindelning (NI 1995)

LÄGE

Län, landskap, kommun, ekonomisk region, postnummer

ANTAL ANSTÄLLDA (STORLEKSKLASS) (HS)

0	ingen uppgift	
1	0 –	4 personer
2	5 –	9
3	10 –	19
4	20 –	49
5	50 –	99
6	100 –	249
7	250 –	499
8	500 –	999
9	1 000 –	

OMSÄTTNING (STORLEKSKLASS) (LS) euros

1	ingen uppgift	
2	förekommer inte begreppsmässigt	
3	–	199 999
4	200 000 –	399 999
5	400 000 –	999 999
6	1 000 000 –	1 999 999
7	2 000 000 –	9 999 999
8	10 000 000 –	19 999 999
9	20 000 000 –	

VERKSAMHETEN INLEDD (ALO)

efter år 1981 (år och månad)

JURIDISK FORM (OI)

11	Fysisk person	41	Andelslag
12	Dödsbo	51	Stiftelse, fond
13	Skattensamfund	52	Ideell förening
14	Öppet bolag	53	Ömsesidig skadeförsäkringsförening
15	Konkursbo	54	Ekonomisk förening
21	Kommanditbolag	61	Offentlig myndighet
22	Rederi	62	Offentligt affärsverk
31	Aktiebolag	63	Offentligrättsligt samfund
32	Ömsesidigt försäkringsbolag	71	Statskyrkan
33	Sparbank	72	Annat religiöst samfund
34	Pensionsstiftelse eller -kassa	90	Annan juridisk form
35	Bostadsaktiebolag		

ÄGARTYP (OTY)

1	Privat inhemsk
2	Staten
3	Kommun
4	Landskapet Åland
5	Utlandsägd*
6	Annan ägertyp

* Utlandsägda är de företag där den utländska ägarandelen är mer än 50 procent samt dotterbolag till utlandsägda koncerner.

SRÅK (K)

0	Finska
1	Svenska

IMPORT/EXPORT (T/V)

1	Importör
2	Exportör
3	Importör/exportör

Registret innehåller också import- och exportuppgifter om de företags vars import- eller exportvärde är minst 16 818 euro. Det finns sammanlagt cirka 16 000 sådana företag.

SERVICE REGISTERS

BUSINESS REGISTER

The statutory duties of Statistics Finland include the operation of a Register of Enterprises and Establishments. The public data in this basic statistical register can be used for marketing and many other purposes.

The register covers all enterprises, corporations and self-employed persons that are liable to pay value added tax or have paid employees. Public authorities are not included. The register is updated continuously. The data derive from Statistics Finland's own surveys and from various administrative records.

There is a special service data file based on this register which contain approx. 257 000 operating enterprises and corporations and approx. 288 000 establishments. Monthly updating of the main items ensures the timeliness of the information on start-ups, postal addresses, et.

REGISTER OF PUBLIC CORPORATIONS

The Register of Public Corporations covers all central and local government authorities and their establishments, the number of establishments totalling approx. 35 000.

The data content of the register is similar to that of the Business Register, except for the turnover data, which is not available on public corporations.

Each municipal unit has been assigned a code according to the relevant category of accounts under the municipal budgetary scheme.

DATA CONTENTS

DATA ON ENTERPRISES

- Business ID (The Business Identity Code)
- Name
- Address and postcode
- Municipality
- Region and province
- Telephone number
- Industry
- Size category of personnel
- Size category of turnover
- Date of establishment
- Legal form
- Type of owner
- Language
- Number of establishments
- Importer
- Exporter

DATA ON ESTABLISHMENTS

- Establishment code
- Name
- Address and postcode
- Municipality
- Region and province
- Telephone number
- Industry
- Size category of personnel
- Size category of turnover
- Date of establishment
- Type of establishment
- Coordinate

SERVICES

ADDRESS DATA

Address and extensive detailed data on individual enterprises can be selected by diverse criteria.

UPDATING

On agreement, the enterprise and establishment data supplied can be updated at desired intervals.

SUPPLEMENTING OF CUSTOMER FILES

The client's own files can be supplemented by machine, for instance with data on industries, size category of personnel or turnover.

ENTERPRISE PROFILING

Profiles customer registers. Profiling helps, among other things, to find industries and size categories which are well covered by customer registers, as well as the areas where coverage is still weak.

STATISTICAL ANALYSES AND STUDIES

E.g. analyses of customer's own registers and tailored studies based on the material in the Business Register.

ENTERPRISE STARTS AND CLOSURES

Annual and quarterly statistical data by a variety of regions and industries.

ESTABLISHMENTS BY MUNICIPALITY

Establishments by municipality and industry, 1993–2000, is a statistical service containing a growing number of data annually.

SUPPLY OF SOFTWARE

Orders are filled for BSWin (Business Soft for Windows) software package designed for use in processing customer files, selecting samples of establishments or printing out lists and labels.

DATA ON SWEDISH ENTERPRISES AND ESTABLISHMENTS

Information are provided also from BASUN, the business register of Statistics Sweden (SCB).

INFORMATION FROM THE BUSINESS REGISTER ARE SUPPLIED

- as lists, address labels, diskettes, and CD-ROMs
- on-line from TietoEnator's ePortti <http://eportti.tietopalvelut.com>

CHOICE OF VARIABLES

THE FOLLOWING CLASSIFICATIONS ARE POSSIBLE:

INDUSTRY (TOL)

Standard Industrial Classification 1995, Statistics Finland

LOCALITY

Province, region, sub-regional unit, municipality, postcode

SIZE CATEGORY OF PERSONNEL (HS)

0	Not yet known
1	0 – 4 persons
2	5 – 9
3	10 – 19
4	20 – 49
5	50 – 99
6	100 – 249
7	250 – 499
8	500 – 999
9	1 000 –

SIZE CATEGORY OF TURNOVER (LS) euros

1	Data not available
2	Not applicable
3	– 199,999
4	200,000 – 399,999
5	400,000 – 999,999
6	1,000,000 – 1,999,999
7	2,000,000 – 9,999,999
8	10,000,000 – 19,999,999
9	20,000,000 –

DATE OF ESTABLISHMENT (ALO)

Since 1981, month and year

LEGAL FORM (OI)

11	Natural person	41	Co-operative society
12	Decedent's estate	51	Foundation, fund
13	Corporation subject to taxation	52	Voluntary association
14	General partnership	53	Mutual indemnity insurance association
15	Bankrupt's estate	54	Economic association
21	Limited partnership	61	Government authority
22	Shipping company under joint ownership	62	Government enterprise
31	Limited company	63	Public corporation
32	Mutual insurance company	71	State church
33	Savings bank	72	Other religious body
34	Pension foundation or fund	90	Other legal form
35	Housing company		

TYPE OF OWNER (OTY)

1	Private domestic
2	State
3	Municipality
4	Region of Åland
5	Foreign-owned*
6	Other type of owner

* Enterprises in which more than 50 per cent of the equity is in foreign ownership and subsidiaries of foreign-owned enterprise groups.

LANGUAGE (K)

0	Finnish
1	Swedish

IMPORT/EXPORT (T/V)

1	Importer
2	Exporter
3	Importer/exporter

The Business Register contains information on about 16 000 import and export companies the value of whose imports or exports amounts to at least 16 818 euros.

TILASTOTAULUKOT

Seuraavilla sivuilla esitetyt tilastotiedot taulukoissa 1–7 ovat yritys- ja toimipaikkarekisterin kyselykannasta, josta myös tarjoamamme tiedot pääosin saadaan. Nämä tiedot ovat ajakohdalta 30.9.2001. Rekisteri päivitetään kuukausittain.

Taulukoista selviävät yritysten ja toimipaikkojen lukumäärät eri tavoin. Ne on luokiteltu toimialan ja henkilöstön suuruusluokan mukaan. Perustana on Tilastokeskuksen toimialaluokitus, TOL 1995. Yksityiskohtaisin toimialajaottelu eli 5-numerotaso löytyy toimipaikkataulukosta 6.

Tilauksen suunnittelussa taulukot ovat suuntaa antavia. Tarkemmat tiedot toimialojen sisällöstä, yksiköiden lukumääristä ja muista vaihtoehdoista kohderyhmien määrittelyssä sekä hinnoista saatte ottamalla yhteyttä yritysrekisterin tietopalveluun.

Toiston välttämiseksi on taulukkoon otettu ainoastaan ylempi taso aina silloin, kun toimiala jakautuu vain yhteen alatasoon.

STATISTIKTABELLER

Statistikuppgifterna i tabellerna 1–7 är tagna ur företags- och arbetsställeregistrets servicedatabas. De uppgifter vi erbjuder är huvudsakligen tagna ur servicedatabasen. Registret uppdateras tolv gånger i året. Uppgifter i tabellerna är per 30.9.2001.

Uppgifterna om antalet företag och arbetsställen ges i olika form i tabellerna, som är uppställda efter näringsgren och antal anställda. Statistikcentralens näringsgrensindelning, NI 1995, ligger till grund för indelningen.

Tabellerna är vägledande vid planeringen av en beställning. Företagsregistrets informationstjänst ger mera detaljerade uppgifter om näringsgrenarnas uppbyggnad, antalet företag och arbetsställen och andra alternativ då det gäller att välja målgrupp.

I de fall då näringsgrenen bara har en undernivå, har bara den högre nivån tagits med i tabellen. Detta för att undvika upprepningar.

STATISTICAL TABLES

The statistical data presented on the following pages in Tables 1–7 derive from the service database of the Business Register, which is also our main source. The register is updated monthly. The data presented here date to 30 September 2001.

The tables list the number of enterprises and establishments in different forms. The contents are classified e.g. by branch of industry and the classification is based on the Standard Industrial Classification (SIC 1995) of Statistics Finland.

In the planning of an order the tables are indicative. More detailed information on the contents of the industry, the number of units, on other variables used in defining the target groups and on prices in supplied by the Information Service of the Business Register.

In order to avoid repetition, the tables only comprise the higher numerical level of the industry where the industry is divided into just one sub-class.

YRITYKSET TOIMIALOITTAIN JA MAAKUNNITTAIN 30.09.2001

FÖRETAG EFTER NÄRINGSGREN OCH LANDSKAPSVIS 30.09.2001

ENTERPRISES BY INDUSTRY AND REGION 30.09.2001

TOIMIALA NÄRINGSGREN INDUSTRY	Maakunta – Landskap – Region							
	Uusimaa 01	Itä- Uusimaa 20	Varsinais- Suomi 02	Satakunta 04	Kanta- Häme 05	Pirkan- maa 06	Päijät- Häme 07	Kymen- laakso 08
Yhteensä – Totalt – Total	76 388	4 657	23 313	11 752	7 311	22 171	9 608	7 380
A Maa-, riista- ja metsätalous	513	137	584	317	244	471	236	223
B Kalatalous	23	10	59	24	0	14	7	24
C Mineraalien kaivu	61	14	66	78	19	77	28	26
CA Energiamineraalien kaivu	7	0	15	51	4	39	4	11
CB Malmien ja mineraalien kaivu	54	14	51	27	15	38	24	15
D Teollisuus	5 994	545	3 125	1 651	958	3 253	1 392	848
DA Elintarv., juomien ja tupakan valm.	250	39	253	109	80	150	72	73
DB Tekstiilien ja vaatteiden valmistus	506	46	283	172	99	402	170	82
DC Nahan ja nahkatuotteiden valmistus	28	2	12	84	8	161	10	9
DD Puutavaran ja puutuotteiden valm.	267	56	238	205	121	315	125	128
DE Massan jne. valm.; kustant. ja pain	1 634	57	269	123	80	379	100	86
DF Koksin, öljytuotteiden jne. valm.	5	0	1	0	2	0	1	0
DG Kemikaalien, kem. tuott. jne. valm.	110	9	45	20	10	52	19	11
DH Kumi- ja muovituotteiden valmistus	153	21	75	66	14	98	52	20
DI Ei-metallisten mineraalituott. valm.	165	22	114	50	41	110	47	30
DJ Perusmetallien, metallituott. valm.	788	69	635	359	193	637	240	122
DK Koneiden ja laitteiden valmistus	622	74	481	231	140	439	211	135
DL Sähkötekniisten tuotteiden jne. valm.	565	36	207	66	37	165	59	33
DM Kulkuneuvojen valmistus	213	54	189	42	19	50	38	37
DN Muu valmistus	688	60	323	124	114	295	248	82
E Sähkö-, kaasu- ja vesihuolto	107	14	84	66	27	101	28	39
F Rakentaminen	8 709	817	3 485	1 738	1 091	2 863	1 374	1 056
G Tukku- ja vähittäiskauppa	17 032	986	4 830	2 670	1 612	4 743	2 103	1 584
H Majoitus- ja ravitsemistoiminta	2 729	189	1 051	524	340	1 018	429	367
I Kuljetus, varastointi ja tietoliik.	5 593	561	2 150	1 243	701	1 889	809	828
J Rahoitustoiminta	1 305	36	222	92	46	157	55	54
K Kiinteistö-, vuokraus-, tutk.palv.	24 174	788	4 910	1 909	1 251	4 766	2 026	1 270
L Julkinen hallinto, maanpuol. jne.	127	1	16	9	12	21	12	12
M Koulutus	935	36	191	84	47	182	66	57
N Terveystenhoito- ja sosiaalipalv.	1 871	112	532	264	191	565	208	214
O Muut yht.kunn. ja henk.koht. palv.	7 208	411	2 004	1 083	770	2 046	833	778
P Työnantajakotiloudet	4	0	4	0	2	5	2	0
Q Kv. järjestöt ja ulkom. edustustot	2	0	0	0	0	0	0	0
X Toimiala tuntematon	1	0	0	0	0	0	0	0

YRITYKSET OIKEUDELLISEN MUODON JA HENKILÖSTÖN SUURUUSLUOKAN MUKAAN 30.09.2001

FÖRETAG EFTER JURIDISK FORM OCH PERSONALENS STORLEKSKLASS 30.09.2001

ENTERPRISES BY LEGAL FORM AND ACCORDING TO PERSONNEL SIZE 30.09.2001

OIKEUDELLINEN MUOTO JURIDISK FORM LEGAL FORM	Henkilöstön suuruusluokka – Personalens storleksklass – Personnel size		
	Yhteensä Totalt Total	0–1	2 5–9
Yhteensä – Totalt – Total	257 232	223 192	16 568
11 Luonnollinen henkilö	95 033	93 873	753
13 Verotusyhtymä	1 598	1 554	28
14 Avoin yhtiö	8 738	8 225	380
21 Kommandiittiyhtiö	26 438	24 121	1 655
31 Osakeyhtiö	106 414	80 130	12 265
35 Asunto-osakeyhtiö	5 793	5 784	8
41 Osuuskunta	1 849	1 350	164
51 Säätiö, rahasto	782	421	84
52 Aatteellinen yhdistys	6 857	5 203	810
54 Taloudellinen yhdistys	1 157	804	139
Muut oikeudelliset muodot	2 573	1 727	282

Etelä-Karjala	Etelä-Savo	Pohjois-Savo	Pohjois-Karjala	Keski-Suomi	Etelä-Pohjanmaa	Pohjanmaa	Keski-Pohjanmaa	Pohjois-Pohjanmaa	Kainuu	Lappi	Ahvenanmaa	Yhteensä Total Total
09	10	11	12	13	14	15	16	17	18	19	21	
5 673	7 701	10 394	7 050	11 519	10 879	9 185	3 371	13 875	3 411	9 020	2 016	256 674
202	486	529	384	432	605	648	243	561	210	335	60	7 420
12	21	30	16	33	11	27	5	42	16	40	29	443
29	43	103	60	111	179	21	23	252	41	68	3	1 302
17	20	47	39	76	152	4	19	222	22	50	0	799
12	23	56	21	35	27	17	4	30	19	18	3	503
637	974	1 182	888	1 420	1 963	1 210	520	1 543	387	920	190	29 600
66	91	109	106	96	134	129	48	126	59	98	32	2 120
64	93	167	87	131	281	120	112	119	35	130	10	3 109
3	7	5	4	11	15	8	10	7	2	10	0	396
101	203	191	182	243	270	172	76	265	94	187	25	3 464
54	66	79	58	134	83	113	32	131	22	61	27	3 588
0	0	0	0	0	3	1	1	0	0	0	0	14
5	9	13	13	13	5	15	3	13	4	6	2	377
17	24	18	27	35	33	38	8	24	5	15	4	747
36	52	42	44	53	66	42	23	64	25	42	10	1 078
102	139	189	147	290	401	250	69	232	48	110	26	5 046
92	121	153	106	174	252	100	54	238	35	100	12	3 770
30	31	74	37	73	44	71	15	131	22	35	8	1 739
18	37	27	15	28	36	63	26	29	5	26	15	967
49	101	115	62	139	340	88	43	164	31	100	19	3 185
25	34	87	56	87	71	61	20	94	22	72	15	1 110
795	996	1 201	833	1 574	1 499	1 003	416	1 873	382	1 176	339	33 220
1 188	1 505	2 207	1 445	2 261	2 387	2 007	775	2 917	622	1 691	436	55 001
283	416	480	317	483	347	383	132	680	177	633	154	11 132
649	929	1 169	846	1 216	992	931	367	1 556	500	1 266	193	24 388
35	34	65	54	57	57	79	22	92	25	38	29	2 554
1 015	1 217	1 771	1 125	2 244	1 525	1 710	429	2 351	475	1 534	320	56 810
8	6	3	6	16	7	11	2	21	1	19	4	314
40	53	68	35	104	47	46	19	108	30	66	13	2 227
181	252	422	230	328	273	212	84	453	115	214	49	6 770
573	734	1 075	751	1 150	911	830	314	1 332	408	948	182	24 341
1	1	2	4	3	4	6	0	0	0	0	0	38
0	0	0	0	0	1	0	0	0	0	0	0	3
0	0	0	0	0	0	0	0	0	0	0	0	1


3	4	5	6	7	8	9
10–19	20–49	50–99	100–249	250–499	500–999	1000+
8 815	5 419	1 639	971	330	172	126
342	62	2	1	0	0	0
8	4	2	2	0	0	0
104	27	1	1	0	0	0
515	130	12	5	0	0	0
6 816	4 433	1 387	830	296	140	117
1	0	0	0	0	0	0
161	97	32	21	12	11	1
82	115	41	27	5	7	0
419	297	83	36	5	3	1
108	68	23	13	0	1	1
259	186	56	35	12	10	6

TOIMIPAIKAT TOIMIALOITTAIN JA MAAKUNNITTAIN 30.09.2001
ARBETSSTÄLLEN EFTER NÄRINGSGRÉN OCH LANDSKAPSVIS 30.09.2001
ESTABLISHMENTS BY INDUSTRY AND REGION 30.09.2001

TOIMIALA NÄRINGSGRÉN INDUSTRY	Maakunta – Landskap – Region							
	Uusimaa 01	Itä- Uusimaa 20	Varsinais- Suomi 02	Sata- kunta 04	Kanta- Häme 05	Pirkan- maa 06	Päijät- Häme 07	Kymen- laakso 08
Yhteensä – Totalt – Total	81 635	5 208	26 340	13 221	8 502	25 035	11 098	8 871
A Maa-, riista- ja metsätalous	520	150	623	359	276	538	268	251
B Kalatalous	21	10	65	26	1	15	11	24
C Mineraalien kaivu	75	17	95	94	22	99	29	35
CA Energiamineraalien kaivu	7	0	15	59	5	44	4	12
CB Malmien ja mineraalien kaivu	68	17	80	35	17	55	25	23
D Teollisuus	6 235	594	3 364	1 824	1 077	3 516	1 565	964
DA Elintarv., juomien ja tupakan valm.	285	47	290	125	98	173	85	90
DB Tekstiilien ja vaatteiden valmistus	492	44	300	178	107	415	183	87
DC Nahan ja nahkatuotteiden valmistus	22	4	12	84	8	171	14	9
DD Puutavaran ja puutuotteiden valm.	240	61	249	208	129	331	150	134
DE Massan jne. valm.; kustant. ja pain	1 739	67	293	146	91	433	118	107
DF Kaksin, öljytuotteiden jne. valm.	10	1	4	1	2	1	1	2
DG Kemikaalien, kem. tuott. jne. valm.	120	20	63	28	17	67	22	24
DH Kumi- ja muovituotteiden valmistus	152	25	86	86	20	111	64	22
DI Ei-metallisten mineraalituott. valm	201	26	137	61	55	124	61	40
DJ Perusmetallien, metallituott. valm.	785	69	667	385	209	656	261	128
DK Koneiden ja laitteiden valmistus	642	79	506	270	163	485	242	157
DL Sähkötekniisten tuotteiden jne. valm	635	38	231	74	40	187	65	36
DM Kulkuneuvojen valmistus	222	55	195	49	19	53	40	41
DN Muu valmistus	690	58	331	129	119	309	259	87
E Sähkö-, kaasu- ja vesihuolto	199	31	115	91	40	133	44	57
F Rakentaminen	8 458	846	3 616	1 807	1 164	2 903	1 474	1 129
G Tukku- ja vähittäiskauppa	19 045	1 161	5 837	3 162	2 006	5 647	2 540	2 062
H Majoitus- ja ravitsemistoiminta	3 650	228	1 283	611	449	1 273	563	503
I Kuljetus, varastointi ja tietoliik.	6 193	617	2 429	1 368	777	2 141	913	989
J Rahoitustoiminta	1 623	78	440	202	123	381	123	129
K Kiinteistö-, vuokraus-, tutk.palv.	24 173	859	5 263	2 060	1 400	5 050	2 194	1 437
L Julkinen hallinto, maanpuol. jne.	171	4	41	21	19	44	23	22
M Koulutus	1 028	43	220	100	56	212	80	72
N Terveystieteiden ja sosiaalipalv.	2 485	136	698	306	244	753	316	318
O Muut yht.kunn. ja henk.koht. palv.	7 751	434	2 247	1 190	846	2 325	953	879
P Työnantajakotitaloudet	4	0	4	0	2	5	2	0
Q Kv. järjestöt ja ulkom. edustustot	3	0	0	0	0	0	0	0
X Toimiala tuntematon	1	0	0	0	0	0	0	0

Etelä-Karjala	Etelä-Savo	Pohjois-Savo	Pohjois-Karjala	Keski-Suomi	Etelä-Pohjanmaa	Pohjanmaa	Keski-Pohjanmaa	Pohjois-Pohjanmaa	Kainuu	Lappi	Ahvenanmaa	Yhteensä Total Total
09	10	11	12	13	14	15	16	17	18	19	21	
6 767	8 893	12 164	8 174	13 267	12 173	10 331	3 844	16 211	4 016	10 379	2 125	288 254
238	583	610	461	515	664	684	269	648	251	407	59	8 374
11	22	32	17	37	11	26	5	43	20	45	29	471
40	47	117	67	119	189	24	24	269	46	76	3	1 487
18	22	54	43	85	158	4	20	234	25	54	0	863
22	25	63	24	34	31	20	4	35	21	22	3	624
723	1 060	1 328	976	1 564	2 089	1 297	561	1 757	427	1 003	198	32 122
71	98	129	112	104	155	136	53	156	62	108	38	2 415
66	97	170	95	130	289	120	116	121	37	137	10	3 194
3	9	5	4	12	16	8	10	8	2	11	0	412
115	217	203	195	257	280	179	79	275	97	195	26	3 620
79	87	101	67	169	103	128	38	162	29	80	28	4 065
0	0	0	0	1	4	3	3	1	1	1	0	36
12	10	22	15	17	7	18	7	24	4	12	2	511
19	29	21	39	36	36	45	7	35	5	19	3	860
48	53	56	50	63	72	47	23	82	28	50	11	1 288
107	151	200	152	313	416	260	76	263	51	112	26	5 287
102	132	173	117	199	269	116	60	268	42	111	12	4 145
30	38	91	50	89	50	82	17	159	30	38	8	1 988
18	37	34	16	31	39	68	26	31	6	27	15	1 022
53	102	123	64	143	353	87	46	172	33	102	19	3 279
39	65	125	84	117	88	80	32	150	44	120	15	1 669
847	1 052	1 282	888	1 652	1 562	1 060	430	1 996	412	1 242	340	34 160
1 547	1 838	2 759	1 793	2 786	2 794	2 335	957	3 618	792	2 078	464	65 221
368	546	616	405	652	432	456	158	896	224	748	162	14 223
767	1 042	1 331	941	1 384	1 093	1 041	404	1 769	558	1 437	217	27 411
105	96	171	113	157	203	217	52	212	58	141	58	4 682
1 113	1 305	1 931	1 208	2 434	1 624	1 816	464	2 617	511	1 619	324	59 402
19	19	24	21	31	24	23	7	43	9	36	5	606
52	68	84	49	121	57	66	29	141	37	80	13	2 608
241	313	514	300	417	326	264	110	558	160	280	50	8 789
656	836	1 238	847	1 278	1 012	936	342	1 494	467	1 067	188	26 986
1	1	2	4	3	4	6	0	0	0	0	0	38
0	0	0	0	0	1	0	0	0	0	0	0	4
0	0	0	0	0	0	0	0	0	0	0	0	1

TOIMIALA NÄRINGSGRÉN INDUSTRY		Henkilöstön suuruusluokka – Personalens storleksklass – Personnel size		
		Yhteensä Totalt Total	0–1 0–4	2 5–9
Yhteensä – Totalt – Total		257 245	223 200	16 574
A	MAA-, RIISTA- JA METSÄTALOUS	7 365	6 583	448
01	Maa- ja riistatalous	3 881	3 574	183
02	Metsätalous ja siihen liitt. palv.	3 484	3 009	265
B	KALATALOUS	436	405	22
05	Kalastus ja kalanviljely	436	405	22
C	MINERAALIEN KAIVU	1 305	1 206	57
CA	ENERGIAMINERAALIEN KAIVU	800	776	21
10	Kivi- ja ruskohiilen kaivu jne.	800	776	21
CB	MALMIEN JA MINERAALIEN KAIVU	505	430	36
13	Metallimalmien louhinta	12	9	0
14	Muu mineraalien kaivu	493	421	36
D	TEOLLISUUS	29 728	23 131	2 435
DA	ELINTARV.,JUOMIEN JA TUPAKAN VALM.	2 120	1 564	201
15	Elintarvikkeiden ja juomien valm.	2 117	1 562	201
16	Tupakkatuotteiden valmistus	3	2	0
DB	TEKSTILIEN JA VAATTEIDEN VALMISTUS	3 108	2 806	123
17	Tekstiilien valmistus	1 436	1 279	73
18	Vaatteiden valm.; turkisten muokk.	1 672	1 527	50
DC	NAHAN JA NAHKATUOTTEIDEN VALMISTUS	396	333	21
19	Parkitseminen; laukkujen jne. valm.	396	333	21
DD	PUUTAVARAN JA PUUTUOTTEIDEN VALM.	3 481	2 929	220
20	Puutavaran ja puutuotteiden valm.	3 481	2 929	220
DE	MASSAN JNE. VALM.;KUSTANT. JA PAINO	3 604	2 737	348
21	Massan, paperin jne. valmistus	223	108	23
22	Kustantaminen, painaminen jne.	3 381	2 629	325
DF	KOKSIN, ÖLJYTUOTTEIDEN JNE. VALM.	15	12	0
23	Koksin, öljytuotteiden jne. valm.	15	12	0
DG	KEMIKAALIEN, KEM.TUOTT. JNE. VALM.	372	240	28
24	Kemikaalien, kem. tuott. jne. valm.	372	240	28
DH	KUMI- JA MUOVITUOTTEIDEN VALMISTUS	762	469	94
25	Kumi- ja muovituotteiden valmistus	762	469	94
DI	EI-METALLISTEN MINERAALITUOTT. VALM.	1 091	826	82
26	Ei-metallisten mineraalituott. valm	1 091	826	82
DJ	PERUSMETALLIEN, METALLITUOTT. VALM.	5 043	3 598	574
27	Perusmetallien valmistus	148	68	20
28	Metallituotteiden valmistus	4 895	3 530	554
DK	KONEIDEN JA LAITTEIDEN VALMISTUS	3 805	2 943	286
29	Koneiden ja laitteiden valmistus	3 805	2 943	286
DL	SÄHKÖTEKNISTEN TUOTTEIDEN JNE. VALM.	1 756	1 189	194
30	Konttori- ja tietokoneiden valm.	76	57	7
31	Muu sähkökoneiden, -laitteiden valm	521	309	64
32	Radio-, TV-välineiden jne. valm.	400	267	31
33	Lääkintäkojeiden, kellojen jne valm	759	556	92
DM	KULKUNEUVOJEN VALMISTUS	984	757	68
34	Autojen ja perävaunujen valmistus	316	201	30
35	Muu kulkuneuvojen valmistus	668	556	38
DN	MUU VALMISTUS	3 191	2 728	196
36	Huonekalujen valmistus; muu valm.	3 076	2 635	185
37	Kierrätys	115	93	11
E	SÄHKÖ-, KAASU- JA VESIHUOLTO	1 117	923	53
40	Sähkö-, kaasu- ja lämpöhuolto	600	433	36
41	Veden puhdistus ja jakelu	517	490	17




3	4	5	6	7	8	9
10-19	20-49	50-99	100-249	250-499	500-999	1000+
8 820	5 414	1 639	970	331	172	125
208	79	34	11	0	1	1
72	31	18	3	0	0	0
136	48	16	8	0	1	1
6	3	0	0	0	0	0
6	3	0	0	0	0	0
19	15	3	3	1	1	0
1	1	0	0	1	0	0
1	1	0	0	1	0	0
18	14	3	3	0	1	0
1	1	0	0	0	1	0
17	13	3	3	0	0	0
1 653	1 353	531	360	138	72	55
139	129	43	20	10	7	7
139	129	43	20	9	7	7
0	0	0	0	1	0	0
72	66	26	9	3	2	1
36	27	15	3	1	1	1
36	39	11	6	2	1	0
11	20	6	4	1	0	0
11	20	6	4	1	0	0
145	104	41	29	7	2	4
145	104	41	29	7	2	4
219	145	64	48	24	9	10
21	20	15	10	13	4	9
198	125	49	38	11	5	1
0	1	1	0	0	0	1
0	1	1	0	0	0	1
25	24	20	18	9	4	4
25	24	20	18	9	4	4
62	75	32	16	9	3	2
62	75	32	16	9	3	2
64	59	28	19	6	5	2
64	59	28	19	6	5	2
415	283	89	59	11	10	4
12	15	10	9	7	4	3
403	268	79	50	4	6	1
193	192	82	66	25	10	8
193	192	82	66	25	10	8
137	106	49	35	24	14	8
5	6	1	0	0	0	0
51	41	22	18	10	4	2
33	31	12	9	4	8	5
48	28	14	8	10	2	1
45	63	20	18	5	5	3
28	31	12	8	3	2	1
17	32	8	10	2	3	2
126	86	30	19	4	1	1
118	83	30	19	4	1	1
8	3	0	0	0	0	0
51	43	26	8	9	3	1
43	41	26	8	9	3	1
8	2	0	0	0	0	0

TOIMIALA NÄRINGSGREN INDUSTRY		Henkilöstön suuruusluokka – Personalens storleksklass – Personnel size		
		Yhteensä Totalt Total	0-1 0-4	2 5-9
F	RAKENTAMINEN	33 319	28 998	2 350
45	Rakentaminen	33 319	28 998	2 350
G	TUKKU- JA VÄHITTÄISKAUPPA	55 121	47 865	3 850
50	Moottoriajon. kauppa ja korjaus	9 972	8 706	774
51	Agenttuuroiminta ja tukkukauppa	18 981	16 270	1 351
52	Vähittäiskauppa, kotital.tav. korj.	26 168	22 889	1 725
H	MAJOITUS- JA RAVITSEMUSTOIMINTA	11 165	9 457	981
55	Majoitus- ja ravitsemustoiminta	11 165	9 457	981
I	KULJETUS, VARASTOINTI JA TIETOLIIK.	24 458	21 771	1 429
60	Maaliikenne; putkijohtokuljetus	21 147	19 238	1 144
61	Vesiliikenne	357	277	31
62	Ilmaliikenne	92	71	9
63	Liikennettä palv. toim., matkatoim.	2 239	1 758	190
64	Posti- ja teleliikenne	623	427	55
J	RAHOITUSTOIMINTA	2 485	1 800	242
65	Rahoituksen välitys	1 167	733	139
66	Vakuutustoiminta	312	194	50
67	Rahoitusta palveleva toiminta	1 006	873	53
K	KIINTEISTÖ-, VUOKRAUS-, TUTK.PALV.	57 019	51 683	2 588
70	Kiinteistöalan palvelut	15 015	14 067	511
71	Kulkuneuvojen jne. vuokraus	1 410	1 302	54
72	Tietojenkäsittelypalvelu	5 877	5 044	330
73	Tutkimus ja kehittäminen	380	296	31
74	Muu liike-elämää palveleva toiminta	34 337	30 974	1 662
L	JULKINEN HALLINTO, MAANPUOL. JNE	317	245	36
75	Julkinen hallinto, maanpuol. jne.	317	245	36
M	KOULUTUS	2 241	1 790	148
80	Koulutus	2 241	1 790	148
N	TERVEYDENHUOLTO- JA SOSIAALIPALV.	6 742	5 047	878
85	Terveystenhoito- ja sosiaalipalv.	6 742	5 047	878
O	MUUT YHT.KUNN. JA HENK.KOHT.PALV.	24 381	22 252	1 057
90	Ympäristöhuolto	1 013	882	64
91	Järjestötoiminta	4 745	3 698	451
92	Virkistys-, kulttuuri- ja urh.toim.	6 607	5 869	408
93	Muut palvelut	12 016	11 803	134
P	TYÖNANTAJAKOTITALOUDET	40	40	0
95	Työnantajakotitaloudet	40	40	0
Q	Kv. JÄRJESTÖT JA ULKOM. EDUSTUSTOT	3	1	0
97	Kv. järjestöt ja ulkom. edustustot	3	1	0
X	TOIMIALA TUNTEMATON	3	3	0
99	Toimiala tuntematon	3	3	0



3	4	5	6	7	8	9
10-19	20-49	50-99	100-249	250-499	500-999	1000+
1 187	587	105	63	16	2	11
1 187	587	105	63	16	2	11
1 948	992	247	113	57	29	20
266	139	49	23	12	2	1
727	413	121	56	26	9	8
955	440	77	34	19	18	11
425	222	46	20	3	7	4
425	222	46	20	3	7	4
684	330	104	79	36	13	12
505	177	42	24	11	4	2
13	18	3	9	4	0	2
7	2	0	0	2	0	1
124	90	31	32	8	4	2
35	43	28	14	11	5	5
208	140	36	33	12	9	5
143	96	21	22	7	4	2
34	15	2	7	3	4	3
31	29	13	4	2	1	0
1 340	914	278	157	36	12	11
250	157	20	9	1	0	0
29	16	4	3	2	0	0
220	156	64	45	13	2	3
16	27	6	2	1	1	0
825	558	184	98	19	9	8
15	11	2	2	3	2	1
15	11	2	2	3	2	1
83	136	54	22	6	2	0
83	136	54	22	6	2	0
433	247	72	45	7	12	1
433	247	72	45	7	12	1
559	342	101	53	7	7	3
43	18	1	4	0	1	0
291	202	61	33	5	3	1
179	100	34	11	2	2	2
46	22	5	5	0	1	0
0	0	0	0	0	0	0
0	0	0	0	0	0	0
1	0	0	1	0	0	0
1	0	0	1	0	0	0
0	0	0	0	0	0	0
0	0	0	0	0	0	0

TOIMIALA NÄRINGSGRÉN INDUSTRY	Henkilöstön suuruusluokka – Personalens storleksklass – Personnel size		
	Yhteensä Totalt Total	0–1 0–4	2 5–9
Yhteensä – Totalt – Total	62 668	50 710	5 148
A MAA-, RIISTA- JA METSÄTALOUS	146	125	9
01 Maa- ja riistatalous	89	79	5
02 Metsätalous ja siihen liitt. palv.	57	46	4
B KALATALOUS	7	7	0
05 Kalastus ja kalanviljely	7	7	0
C MINERAALIEN KAIVU	20	13	3
CA Energiamineraalien kaivu	2	2	0
10 Kivi- ja ruskohiilen kaivu jne.	2	2	0
CB Malmien ja mineraalien kaivu	18	11	3
13 Metallimalmien louhinta	2	1	0
14 Muu mineraalien kaivu	16	10	3
D TEOLLISUUS	4 161	3 091	399
DA ELINTARV.,JUOMIEN JA TUPAKAN VALM.	178	93	15
15 Elintarvikkeiden ja juomien valm.	178	93	15
16 Tupakkatuotteiden valmistus	0	0	0
DB TEKSTIILIEN JA VAATTEIDEN VALMISTUS	359	317	21
17 Tekstiilien valmistus	152	128	11
18 Vaatteiden valm.; turkisten muokk.	207	189	10
DC NAHAN JA NAHKATUOTTEIDEN VALMISTUS	17	16	1
19 Parkitseminen; laukkujen jne. valm.	17	16	1
DD PUUTAVARAN JA PUUTUOTTEIDEN VALM.	78	64	7
20 Puutavaran ja puutuotteiden valm.	78	64	7
DE MASSAN JNE. VALM.;KUSTANT. JA PAINO	1 509	1 140	154
21 Massan, paperin jne. valmistus	42	18	8
22 Kustantaminen, painaminen jne.	1 467	1 122	146
DF KOKSIN, ÖLJYTUOTTEIDEN JNE. VALM.	9	2	0
23 Koksen, öljytuotteiden jne. valm.	9	2	0
DG KEMIKAALIEN, KEM.TUOTT. JNE. VALM.	79	36	8
24 Kemikaalien, kem. tuott. jne. valm.	79	36	8
DH KUMI- JA MUOVITUOTTEIDEN VALMISTUS	65	41	9
25 Kumi- ja muovituotteiden valmistus	65	41	9
DI EI-METALLISTEN MINERAALITUOTT. VALM.	98	71	11
26 Ei-metallisten mineraalituott. valm	98	71	11
DJ PERUSMETALLIEN, METALLITUOTT. VALM.	331	221	43
27 Perusmetallien valmistus	14	5	1
28 Metallituotteiden valmistus	317	216	42
DK KONEIDEN JA LAITTEIDEN VALMISTUS	359	243	41
29 Koneiden ja laitteiden valmistus	359	243	41
DL SÄHKÖTEKNISTEN TUOTTEIDEN JNE. VALM.	477	307	58
30 Konttori- ja tietokoneiden valm.	32	24	5
31 Muu sähkökoneiden, -laitteiden valm	115	70	12
32 Radio-, TV-välineiden jne. valm.	97	54	12
33 Lääkintäkojeiden, kellojen jne valm	233	159	29
DM KULKUNEUVOJEN VALMISTUS	125	106	8
34 Autojen ja perävaunujen valmistus	25	19	1
35 Muu kulkuneuvojen valmistus	100	87	7
DN MUU VALMISTUS	477	434	23
36 Huonekalujen valmistus; muu valm.	467	425	22
37 Kierrätys	10	9	1
E SÄHKÖ-, KAASU- JA VESIHUOLTO	128	53	6
40 Sähkö-, kaasu- ja lämpöhuolto	111	45	5
41 Veden puhdistus ja jakelu	17	8	1



3	4	5	6	7	8	9
10-19	20-49	50-99	100-249	250-499	500-999	1000+
3 158	2 310	716	426	128	53	19
5	4	2	1	0	0	0
3	1	1	0	0	0	0
2	3	1	1	0	0	0
0	0	0	0	0	0	0
0	0	0	0	0	0	0
1	2	0	1	0	0	0
0	0	0	0	0	0	0
0	0	0	0	0	0	0
1	2	0	1	0	0	0
0	1	0	0	0	0	0
1	1	0	1	0	0	0
283	198	86	60	26	11	7
22	23	12	6	4	3	0
22	23	12	6	4	3	0
0	0	0	0	0	0	0
13	5	2	1	0	0	0
9	2	1	1	0	0	0
4	3	1	0	0	0	0
0	0	0	0	0	0	0
0	0	0	0	0	0	0
5	1	1	0	0	0	0
5	1	1	0	0	0	0
102	65	28	12	7	0	1
8	5	1	0	2	0	0
94	60	27	12	5	0	1
2	2	2	0	1	0	0
2	2	2	0	1	0	0
9	7	6	8	4	0	1
9	7	6	8	4	0	1
10	4	1	0	0	0	0
10	4	1	0	0	0	0
2	9	1	3	1	0	0
2	9	1	3	1	0	0
39	18	6	4	0	0	0
4	1	2	1	0	0	0
35	17	4	3	0	0	0
31	25	9	6	3	1	0
31	25	9	6	3	1	0
39	28	13	16	6	7	3
1	2	0	0	0	0	0
14	9	2	5	2	0	1
8	4	5	6	1	5	2
16	13	6	5	3	2	0
1	4	2	2	0	0	2
1	2	1	1	0	0	0
0	2	1	1	0	0	2
8	7	3	2	0	0	0
8	7	3	2	0	0	0
0	0	0	0	0	0	0
9	38	10	9	2	1	0
8	32	9	9	2	1	0
1	6	1	0	0	0	0

TOIMIALA NÄRINGSGREN INDUSTRY	Henkilöstön suuruusluokka – Personalens storleksklass – Personnel size		
	Yhteensä Totalt Total	0–1 0–4	2 5–9
F RAKENTAMINEN	5 158	4 289	408
45 Rakentaminen	5 158	4 289	408
G TUKKU- JA VÄHITTÄISKAUPPA	14 687	11 499	1 499
50 Moottoriajon. kauppa ja korjaus	1 535	1 120	182
51 Agentuuritoiminta ja tukkukauppa	7 412	5 774	694
52 Vähittäiskauppa, kotital.tav. korj.	5 740	4 605	623
H MAJOITUS- JA RAVITSEMUSTOIMINTA	2 907	2 047	422
55 Majoitus- ja ravitsemustoiminta	2 907	2 047	422
I KULJETUS, VARASTOINTI JA TIETOLIIK.	4 465	3 467	376
60 Maaliikenne; putkijohtokuljetus	2 939	2 626	176
61 Vesiliikenne	81	44	13
62 Ilmaliikenne	50	28	6
63 Liikennettä palv. toim., matkatoim.	818	527	105
64 Posti- ja teleliikenne	577	242	76
J RAHOITUSTOIMINTA	1 363	915	155
65 Rahoituksen välitys	610	384	75
66 Vakuutustoiminta	164	71	27
67 Rahoitusta palveleva toiminta	589	460	53
K KIINTEISTÖ-, VUOKRAUS-, TUTK.PALV.	20 546	17 945	1 056
70 Kiinteistöalan palvelut	4 505	4 169	152
71 Kulkuneuvojen jne. vuokraus	321	267	25
72 Tietojenkäsittelypalvelu	2 628	2 071	180
73 Tutkimus ja kehittäminen	182	147	13
74 Muu liike-elämää palveleva toiminta	12 910	11 291	686
L JULKINEN HALLINTO, MAANPUOL. JNE	137	66	19
75 Julkinen hallinto, maanpuol. jne.	137	66	19
M KOULUTUS	845	632	79
80 Koulutus	845	632	79
N TERVEYDENHUOLTO- JA SOSIAALIPALV.	1 956	1 354	276
85 Terveydenhuolto- ja sosiaalipalv.	1 956	1 354	276
O MUUT YHT.KUNN. JA HENK.KOHT.PALV.	6 135	5 202	441
90 Ympäristöhuolto	80	55	7
91 Järjestötoiminta	1 608	1 162	199
92 Virkistys-, kulttuuri- ja urh.toim.	2 159	1 791	177
93 Muut palvelut	2 288	2 194	58
P TYÖNANTAJAKOTITALOUDET	3	3	0
95 Työnantajakotitaloudet	3	3	0
Q KV. JÄRJESTÖT JA ULKOM. EDUSTUSTOT	3	1	0
97 Kv. järjestöt ja ulkom. edustustot	3	1	0
X TOIMIALA TUNTEMATON	1	1	0
99 Toimiala tuntematon	1	1	0

	3	4	5	6	7	8	9
	10-19	20-49	50-99	100-249	250-499	500-999	1000+
	240	145	36	33	3	3	1
	240	145	36	33	3	3	1
	851	575	164	67	22	8	2
	107	93	25	6	1	1	0
	457	326	96	45	13	6	1
	287	156	43	16	8	1	1
	281	126	20	8	2	0	1
	281	126	20	8	2	0	1
	242	203	80	59	25	12	1
	67	27	21	14	5	3	0
	7	9	1	5	0	2	0
	6	1	2	3	3	0	1
	73	70	21	15	5	2	0
	89	96	35	22	12	5	0
	112	104	33	28	7	5	4
	55	58	15	16	3	2	2
	25	19	7	9	2	2	2
	32	27	11	3	2	1	0
	669	558	173	104	30	9	2
	89	80	12	2	1	0	0
	16	12	1	0	0	0	0
	154	122	43	42	14	2	0
	3	10	3	3	2	1	0
	407	334	114	57	13	6	2
	18	22	3	2	5	2	0
	18	22	3	2	5	2	0
	39	54	32	9	0	0	0
	39	54	32	9	0	0	0
	175	95	33	20	2	1	0
	175	95	33	20	2	1	0
	232	186	44	24	4	1	1
	5	9	2	2	0	0	0
	122	90	23	12	0	0	0
	84	78	16	7	4	1	1
	21	9	3	3	0	0	0
	0	0	0	0	0	0	0
	0	0	0	0	0	0	0
	1	0	0	1	0	0	0
	1	0	0	1	0	0	0
	0	0	0	0	0	0	0
	0	0	0	0	0	0	0

TOIMIPAIKAT TOIMIALOITTAIN (TARKIN TASO) JA HENKILÖSTÖN SUURUUSLUOKAN MUKAAN 30.09.2001
ARBETSSTÄLLEN EFTER NÄRINGSGREN (DETALJERAD NIVÅ) OCH PERSONALENS STORLEKSKLASS 30.09.2001
ESTABLISHMENTS BY INDUSTRY (DETAIL LEVEL) AND ACCORDING TO PERSONNEL SIZE 30.09.2001

Henkilöstön suuruusluokka – Personalens storleksklass – Personnel size

TOIMIALA NÄRINGSGREN INDUSTRY	Yhteensä Totalt Total	0–1	2	3	4	5	6–9
		0–4	5–9	10–19	20–49	50–99	100+
Yhteensä – Totalt – Total	288 620	241 619	22 932	12 439	7 597	2 260	1 773
A MAA-, RIISTA- JA METSÄTALOUS	8 384	7 164	717	353	113	27	10
01 Maa- ja riistatalous	4 023	3 695	200	81	30	15	2
011 Kasvinviljely; puutarhatalous	1 347	1 152	114	59	17	4	1
0111 Viljakasvien jne. viljely	333	321	10	2	0	0	0
0112 Vihannesten jne. viljely	885	704	102	57	17	4	1
0113 Hedelmien, pähkinöiden jne. viljely	129	127	2	0	0	0	0
012 Kotieläintalous	1 140	1 074	54	11	1	0	0
0121 Nautakarjan hoito	101	101	0	0	0	0	0
0122 Lampaiden, hevosten jne. hoito	152	150	2	0	0	0	0
0123 Sikojen hoito	67	59	8	0	0	0	0
0124 Siipikarjan hoito	113	107	4	1	1	0	0
0125 Muu kotieläintalous	707	657	40	10	0	0	0
01251 Turkistarhaus	568	518	40	10	0	0	0
01252 Poronhoito	13	13	0	0	0	0	0
01259 Muu eläinten hoito	126	126	0	0	0	0	0
013 Yhd. kasvinviljely ja kotieläintal.	448	418	22	6	2	0	0
014 Maataloutta palveleva toiminta	957	922	9	4	10	11	1
0141 Kasvinviljelyä palveleva toiminta	696	672	5	2	8	8	1
0142 Eläinten hoitoon liittyvät palvelut	261	250	4	2	2	3	0
015 Metsästys ja riistanhoito	131	129	1	1	0	0	0
02 Metsätalous ja siihen liitt. palv.	4 361	3 469	517	272	83	12	8
0201 Metsätalous	3 697	3 101	349	176	56	9	6
02011 Metsän uudistaminen	222	194	7	12	9	0	0
02012 Metsänhoito	190	187	3	0	0	0	0
02013 Puunkorjuu	3 251	2 688	339	164	46	9	5
02019 Muu metsätalous	34	32	0	0	1	0	1
0202 Metsätaloutta palveleva toiminta	664	368	168	96	27	3	2
B KALATALOUS	472	440	26	4	2	0	0
05 Kalastus ja kalanviljely	472	440	26	4	2	0	0
0501 Kalastus	266	258	6	2	0	0	0
0502 Kalanviljely	206	182	20	2	2	0	0
C MINERAALIEN KAIVU	1 488	1 306	99	46	25	5	7
CA ENERGIAMINERAALIEN KAIVU	863	813	35	10	4	1	0
10 Kivi- ja ruskohiilen kaivu jne.	863	813	35	10	4	1	0
103 Turpeen nosto ja muokkaus	863	813	35	10	4	1	0
CB MALMIEN JA MINERAALIEN KAIVU	625	493	64	36	21	4	7
13 Metallimalmien louhinta	18	9	1	2	2	1	3
131 Rautamalmien louhinta	2	2	0	0	0	0	0
132 Muiden metallimalmien louhinta	16	7	1	2	2	1	3
14 Muu mineraalien kaivu	607	484	63	34	19	3	4
141 Kivenlouhinta	126	83	24	10	7	1	1
1411 Rakennuskiven louhinta	98	72	18	6	2	0	0
1412 Kalkkikiven, kipsin jne. louhinta	21	4	6	4	5	1	1
1413 Liuskekiven louhinta	7	7	0	0	0	0	0
142 Hiekan ja saven otto	461	389	37	24	8	1	2
1421 Soran ja hiekan otto	461	389	37	24	8	1	2
143 Kemiallisten mineraalien louhinta	1	0	0	0	0	0	1
145 Muiden tuotteiden kaivu ja louhinta	19	12	2	0	4	1	0
D TEOLLISUUS	32 157	24 016	2 829	1 999	1 733	756	824
DA ELINTARV., JUOMIEN JA TUPAKAN VALM.	2 416	1 646	249	174	185	80	82
15 Elintarvikkeiden ja juomien valm.	2 413	1 644	249	174	185	80	81
151 Teurastus, lihanjalostus jne.	296	169	31	23	26	18	29
1511 Teurastus ja lihan säilyvyyskäsitt.	56	29	7	5	4	3	8
1512 Siipikarjan teur., lihan säilyv.käs	7	3	0	0	1	0	3

Henkilöstön suuruusluokka – Personalens storleksklass – Personnel size

TOIMIALA NÄRINGSGREN INDUSTRY	Yhteensä Totalt Total	0–1	2	3	4	5	6–9
		0–4	5–9	10–19	20–49	50–99	100+
1513 Lihanjalostus	233	137	24	18	21	15	18
152 Kalan ja kalatuott. jalostus, säil.	192	163	14	6	9	0	0
153 Hedelmien jne. jalostus ja säilöntä	251	202	16	11	12	4	6
1531 Perunoiden jalostus ja säilöntä	97	81	5	2	5	2	2
1532 Hedelmä- ja kasvismehujen valmistus	23	19	0	1	2	0	1
1533 Muu hedelmien jne. jalostus, säil.	131	102	11	8	5	2	3
154 Kasvi- ja eläinölj. ja -rasv. valm.	18	14	0	0	3	0	1
1541 Raakakasvi- ja -eläinölj. jne. valm.	9	7	0	0	2	0	0
1542 Puhdist. öljyjen ja rasvojen valm.	8	7	0	0	1	0	0
1543 Margariinin jne. valmistus	1	0	0	0	0	0	1
155 Meijerituotteiden ja jäätelön valm.	108	34	10	14	23	12	15
1551 Meijerituotteiden valmistus	91	29	7	11	20	11	13
1552 Jäätelön valmistus	17	5	3	3	3	1	2
156 Myllytuott. ja tärkkelyksen valm.	110	91	4	3	7	4	1
1561 Myllytuotteiden valmistus	101	89	3	2	3	3	1
1562 Tärkkelyksen valmistus	9	2	1	1	4	1	0
157 Eläinten ruokien valmistus	94	56	11	14	10	2	1
1571 Rehujen valmistus	80	45	10	12	10	2	1
1572 Lemmikkieläinten ruokien valmistus	14	11	1	2	0	0	0
158 Muu elintarvikkeiden valmistus	1 199	815	150	94	86	36	18
1581 Pehmeän leivän jne. valmistus	989	677	131	73	73	26	9
1582 Näkkileivän, keksien jne. valmistus	21	9	2	5	3	0	2
1583 Sokerin valmistus	4	0	1	1	1	0	1
1584 Kaakaon, suklaan ja makeisten valm.	50	33	6	4	1	2	4
1585 Makaronin jne. valmistus	3	1	1	1	0	0	0
1586 Teen ja kahvin valmistus	5	0	0	1	1	2	1
1587 Mausteiden ja maustekastikk. valm.	28	20	1	1	3	3	0
1588 Homogenoit. ravintovalm. jne. valm.	3	2	0	0	0	1	0
1589 Muiden elintarvikkeiden valmistus	96	73	8	8	4	2	1
159 Juomien valmistus	145	100	13	9	9	4	10
1591 Tislattujen alkoholijuomien valm.	11	7	1	0	1	1	1
1592 Etyylialkoholin valmistus käymisteitse	2	0	0	0	1	0	1
1594 Siiderin jne. valmistus	41	36	0	1	3	1	0
1596 Oluen valmistus	56	30	10	6	2	1	7
1597 Maltaiden valmistus	5	2	0	0	2	1	0
1598 Kivennäisvesien jne. valmistus	30	25	2	2	0	0	1
16 Tupakkatuotteiden valmistus	3	2	0	0	0	0	1
DB TEKSTILIEN JA VAATTEIDEN VALMISTUS	3 194	2 854	135	79	76	31	19
17 Tekstiilien valmistus	1 493	1 314	78	39	35	18	9
171 Tekstiililankojen valmistus	39	31	4	0	2	2	0
1711 Puuvillalankojen valmistus	5	4	1	0	0	0	0
1712 Karstavillalankojen valmistus	12	9	2	0	0	1	0
1713 Kampavillalankojen valmistus	3	1	0	0	1	1	0
1714 Pellavalankojen valmistus	15	13	1	0	1	0	0
1716 Ompelulangan valmistus	3	3	0	0	0	0	0
1717 Muiden tekstiililankojen valmistus	1	1	0	0	0	0	0
172 Kankaiden kudonta	50	43	4	0	1	1	1
1721 Puuvillakankaiden kudonta	20	18	1	0	0	1	0
1722 Karstavillakankaiden kudonta	4	3	1	0	0	0	0
1725 Muiden kankaiden kudonta	26	22	2	0	1	0	1
173 Tekstiilien viimeistely	169	140	17	6	5	0	1
174 Sov. tekstiilituotteiden valmistus	405	347	26	15	14	3	0
17401 Sisustustekstiilien valmistus	274	247	14	5	7	1	0
17409 Tavaranteitteiden jne. valmistus	131	100	12	10	7	2	0
175 Muu tekstiilituotteiden valmistus	573	528	18	11	4	7	5
1751 Mattojen ja ryijyjen valmistus	232	225	3	3	1	0	0
1752 Köysien, narujen ja verkkojen valm.	27	19	3	3	1	1	0
1753 Kuitukank., kuitukangastuott. valm.	9	6	1	0	0	1	1
1754 Muiden tekstiilituotteiden valm.	305	278	11	5	2	5	4
176 Trikooneulosten valmistus	38	28	3	3	4	0	0
177 Neuletuotteiden valmistus	219	197	6	4	5	5	2

TOIMIPAIKAT TOIMIALOITTAIN (TARKIN TASO) JA HENKILÖSTÖN SUURUUSLUOKAN MUKAAN 30.09.2001
ARBETSSTÄLLEN EFTER NÄRINGSGREN (DETALJERAD NIVÅ) OCH PERSONALENS STORLEKSKLASS 30.09.2001
ESTABLISHMENTS BY INDUSTRY (DETAIL LEVEL) AND ACCORDING TO PERSONNEL SIZE 30.09.2001

Henkilöstön suuruusluokka – Personalens storleksklass – Personnel size

TOIMIALA NÄRINGSGREN INDUSTRY		Yhteensä Totalt Total	0–1 0–4	2 5–9	3 10–19	4 20–49	5 50–99	6–9 100+
1771	Sukkien ja sukkahousujen valmistus	20	8	1	1	3	5	2
1772	Neulepuseroiden jne. valmistus	199	189	5	3	2	0	0
18	Vaatteiden valm.; turkisten muokk.	1 701	1 540	57	40	41	13	10
181	Nahkavaatteiden valmistus	140	131	5	2	1	1	0
182	Vaatteiden ja asusteiden valmistus	1 419	1 275	49	36	37	12	10
1821	Työvaatteiden valmistus	81	55	8	7	8	2	1
1822	Muiden päällysvaatteiden valmistus	667	602	20	13	18	7	7
1823	Alusvaatteiden valmistus	26	16	1	3	3	1	2
1824	Muiden vaatteiden ja asust. valm.	645	602	20	13	8	2	0
183	Turkisten muokk.; turkistuott. valm.	142	134	3	2	3	0	0
DC	NAHAN JA NAHKATUOTTEIDEN VALMISTUS	412	339	23	16	22	7	5
19	Parkitseminen; laukkujen jne. valm.	412	339	23	16	22	7	5
191	Parkitseminen ja muu nahan valm.	22	11	4	1	5	1	0
192	Laukkujen, satuloiden yms. valm.	280	266	3	7	4	0	0
193	Jalkineiden valmistus	110	62	16	8	13	6	5
DD	PUUTAVARAN JA PUUTUOTTEIDEN VALM.	3 626	2 957	237	165	130	75	62
20	Puutavaran ja puutuotteiden valm.	3 626	2 957	237	165	130	75	62
201	Puun sahaus, höyläys ja kyllästys	1 582	1 344	70	65	50	32	21
202	Vanerin ja muiden puulevyjen valm.	85	33	7	12	7	7	19
20201	Vanerin ja vaneriviilun valmistus	72	28	7	10	6	3	18
20202	Lastulevyn valmistus	4	1	0	0	0	2	1
20203	Kuitulevyn valmistus	9	4	0	2	1	2	0
203	Rakennuspuusepäntuotteiden valm.	1 146	854	113	66	61	30	22
20301	Puutalojen valmistus	284	204	27	11	21	15	6
20309	Muu rakennuspuusepäntuott. valm.	862	650	86	55	40	15	16
204	Puupakkausten valmistus	237	178	32	14	9	4	0
205	Muiden puutuotteiden jne. valmistus	576	548	15	8	3	2	0
2051	Muiden puutuotteiden valmistus	562	534	15	8	3	2	0
2052	Korkki-, olki-, punontatuott. valm.	14	14	0	0	0	0	0
DE	MASSAN JNE. VALM.; KUSTANT. JA PAIN	4 072	2 954	427	275	183	98	135
21	Massan, paperin jne. valmistus	316	118	32	34	29	21	82
211	Massan, paperin ja kartongin valm.	119	31	5	7	4	8	64
2111	Massan valmistus	24	7	2	2	0	2	11
2112	Paperin ja kartongin valmistus	95	24	3	5	4	6	53
212	Paperi- ja kartonkituotteiden valm.	197	87	27	27	25	13	18
2121	Aaltopahvin jne. valmistus	84	30	9	14	13	8	10
21211	Säkkien ja pussien valmistus	14	5	3	1	2	3	0
21219	Aaltopahvin, muiden pap.pakk. valm.	70	25	6	13	11	5	10
2122	Paper. talous-, toalettitarv. valm.	22	10	2	0	5	2	3
2123	Paperikauppatavaroiden valmistus	33	20	5	3	2	1	2
2124	Tapettien valmistus	5	2	1	0	2	0	0
2125	Muiden paperi-, kartonkituott. valm.	53	25	10	10	3	2	3
22	Kustantaminen, painaminen jne.	3 756	2 836	395	241	154	77	53
221	Kustantaminen	2 058	1 622	195	111	63	37	30
2211	Kirjojen kustantaminen	552	489	28	13	13	5	4
2212	Sanomalehtien kustantaminen	568	316	114	64	31	24	19
2213	Aikakauslehtien kustantaminen	297	219	31	20	14	7	6
2214	Äänitallenteiden kustantaminen	466	448	11	4	3	0	0
2215	Muu kustannustoiminta	175	150	11	10	2	1	1
222	Painaminen ja sitä palveleva toim.	1 571	1 095	196	129	88	40	23
2221	Sanomalehtien painaminen	32	7	3	5	7	6	4
2222	Muu painaminen	1 114	745	149	99	72	30	19
2223	Kirjansidonta ja viimeistely	75	57	7	8	2	1	0
2224	Ladonta ja painolaattojen valmistus	220	161	33	16	7	3	0
2225	Muu painamiseen liittyvä toiminta	130	125	4	1	0	0	0
223	Ääni-, kuva-, atk-tallent. jäljent.	127	119	4	1	3	0	0
2231	Äänitallenteiden jäljentäminen	91	87	3	0	1	0	0
2232	Kuvatallenteiden jäljentäminen	33	30	1	0	2	0	0
2233	Atk-tallenteiden jäljentäminen	3	2	0	1	0	0	0

Henkilöstön suuruusluokka – Personalens storleksklass – Personnel size

TOIMIALA NÄRINGSGREN INDUSTRY	Yhteensä Totalt Total	Henkilöstön suuruusluokka – Personalens storleksklass – Personnel size					
		0–1	2	3	4	5	6–9
		0–4	5–9	10–19	20–49	50–99	100+
DF KOKSIN, ÖLJYTUOTTEIDEN JNE. VALM.	36	20	3	2	6	2	3
23 Koxsin, öljytuotteiden jne. valm.	36	20	3	2	6	2	3
231 Koxsin valmistus	2	2	0	0	0	0	0
232 Öljytuotteiden valmistus	32	18	2	2	5	2	3
23201 Öljyn jalostus	15	9	2	0	1	0	3
23209 Voiteluaineiden jne. valmistus	17	9	0	2	4	2	0
233 Ydinpolttoaineen valmistus	2	0	1	0	1	0	0
DG KEMIKAALIEN, KEM. TUOTT. JNE. VALM.	513	285	54	45	51	28	50
24 Kemikaalien, kem. tuott. jne. valm.	513	285	54	45	51	28	50
241 Peruskemikaalien valmistus	203	100	22	17	25	16	23
2411 Teollisuuskaasujen valmistus	27	11	7	3	4	1	1
2412 Värien ja pigmenttien valmistus	9	4	1	1	2	0	1
2413 Muiden epäorg. peruskemikaal. valm.	32	7	3	3	6	5	8
2414 Muiden org. peruskemikaalien valm.	48	29	2	2	5	4	6
2415 Lannoitteiden ja tyyppiyhd. valm.	22	15	1	1	1	1	3
2416 Muoviaiaineiden valmistus	59	32	8	5	5	5	4
2417 Synteettisen kumiraaka-aineen valm.	6	2	0	2	2	0	0
242 Torjunta-aineiden jne. valmistus	1	1	0	0	0	0	0
243 Maalien, lakan jne. valmistus	59	32	5	7	7	1	7
244 Lääkekemikaalien jne. valmistus	55	28	4	4	4	5	10
2441 Lääkinnällisten perustuott. valm.	7	5	0	1	0	1	0
2442 Lääkintä tuotteiden valmistus	48	23	4	3	4	4	10
245 Pesuaineiden jne. valmistus	101	73	7	8	5	4	4
2451 Saippuan jne. valmistus	70	51	5	5	5	1	3
2452 Kosmetiikka- ja toalettituott. valm	31	22	2	3	0	3	1
246 Muu kemiallisten tuotteiden valm.	91	50	16	9	10	1	5
2461 Räjähdyksaineiden valmistus	7	1	0	2	2	1	1
2462 Liimojen ja gelatiinin valmistus	12	2	5	4	0	0	1
2463 Eteeristen öljyjen valmistus	3	3	0	0	0	0	0
2464 Valokuvauskemikaalien valmistus	2	1	1	0	0	0	0
2465 Tallennevälineiden valmistus	8	7	0	0	0	0	1
2466 Muiden kemiallisten tuott. valm.	59	36	10	3	8	0	2
247 Tekokuitujen valmistus	3	1	0	0	0	1	1
DH KUMI- JA MUOVITUOTTEIDEN VALMISTUS	860	501	122	73	84	39	41
25 Kumi- ja muovituotteiden valmistus	860	501	122	73	84	39	41
251 Kumituotteiden valmistus	94	51	18	8	6	8	3
2511 Renkaiden valmistus	7	5	0	0	0	1	1
2512 Renkaiden pinnoitus	24	16	7	1	0	0	0
2513 Muiden kumituotteiden valmistus	63	30	11	7	6	7	2
252 Muovituotteiden valmistus	766	450	104	65	78	31	38
2521 Muovilevyjen, -kalvojen jne. valm.	153	74	19	17	21	10	12
2522 Muovipakkausten valmistus	80	34	6	9	12	11	8
2523 Rakentajain muovituotteiden valm.	109	65	19	10	12	2	1
2524 Muiden muovituotteiden valmistus	424	277	60	29	33	8	17
DI EI-METALLISTEN MINERAALITUOTT. VALM	1 289	905	117	97	94	41	35
26 Ei-metallisten mineraalituott. valm	1 289	905	117	97	94	41	35
261 Lasin ja lasituotteiden valmistus	184	124	20	11	11	7	11
2611 Tasolasin valmistus	12	8	1	0	1	1	1
2612 Tasolasin muotoilu ja muokkaus	93	52	15	9	8	4	5
2613 Onton lasitavaran valmistus	32	24	2	1	2	1	2
2614 Lasikuidun ja lasivillan valmistus	22	17	0	1	0	1	3
2615 Muu lasin valmistus ja muokkaus	25	23	2	0	0	0	0
262 Keraamisten tuotteiden valmistus	240	227	2	4	2	2	3
2621 Keraam. talous-, koriste-es. valm.	219	213	2	1	0	1	2
2622 Keraamisten saniteettikalust. valm.	4	3	0	0	0	0	1
2623 Keraamisten eristystuotteiden valm.	3	3	0	0	0	0	0
2624 Muiden tekn. keraam. tuott. valm.	3	2	0	1	0	0	0
2625 Muiden ei -tulenk. keraam. tuot. valm	1	1	0	0	0	0	0
2626 Tulenkestävien keraam. tuott. valm.	10	5	0	2	2	1	0
263 Keraamisten laattojen valmistus	8	6	1	0	0	0	1

		Henkilöstön suuruusluokka – Personalens storleksklass – Personnel size						
TOIMIALA NÄRINGSGRÄN INDUSTRY	Yhteensä Totalt Total	0–1 0–4	2 5–9	3 10–19	4 20–49	5 50–99	6–9 100+	
264	Tiilien ja muun rakennuskeram. valm	12	5	1	0	4	2	0
265	Sementin, kalkin ja kipsin valm.	14	6	1	3	3	1	0
2651	Sementin valmistus	4	2	1	1	0	0	0
2652	Kalkin valmistus	9	4	0	1	3	1	0
2653	Kipsin valmistus	1	0	0	1	0	0	0
266	Betoni- jne. tuotteiden valmistus	452	232	65	60	61	24	10
2661	Betonituott. valm. rakennustark.	291	141	35	38	48	21	8
2662	Kipsituotteiden valm. rakennustark.	4	0	1	0	1	2	0
2663	Valmisbetonin valmistus	130	76	26	20	7	0	1
2664	Muurauslaastin valmistus	13	4	2	2	4	0	1
2665	Kuitusementin valmistus	2	0	0	0	1	1	0
2666	Muiden betoni- jne. tuott. valm.	12	11	1	0	0	0	0
267	Kivituotteiden valmistus	320	271	20	15	9	2	3
268	Muu ei-metall. mineraalituott. valm	59	34	7	4	4	3	7
2681	Hiontatuotteiden valmistus	14	9	2	1	0	0	2
2682	Muiden ei-met. mineraalituott. valm	45	25	5	3	4	3	5
DJ	PERUSMETALLIEN, METALLITUOTT. VALM.	5 294	3 699	603	465	324	112	91
27	Perusmetallien valmistus	184	74	25	21	16	14	34
271	Raudan, teräksen, rautaseosten valm	40	18	4	6	2	1	9
272	Putkien valmistus	48	19	7	7	3	6	6
2722	Teräsputkien valmistus	48	19	7	7	3	6	6
273	Muu raudan ja teräksen alkujal. jne	2	0	0	0	0	1	1
2731	Raudan ja teräksen kylmävettäminen	1	0	0	0	0	1	0
2735	Raudan, teräksen jne. muu valmistus	1	0	0	0	0	0	1
274	Muiden kuin rautametallien valm.	24	6	2	6	1	2	7
2741	Jalometallien valmistus	1	1	0	0	0	0	0
2742	Alumiinin valmistus	9	3	1	1	1	1	2
2743	Lyijyn, sinkin ja tinan valmistus	1	0	0	0	0	0	1
2744	Kuparin valmistus	7	1	1	1	0	1	3
2745	Muiden ei-rautametallien valmistus	6	1	0	4	0	0	1
275	Metallien valu	70	31	12	2	10	4	11
2751	Raudan valu	22	7	4	0	4	2	5
2752	Teräksen valu	6	1	0	0	0	1	4
2753	Kevytmetallien valu	20	8	5	1	3	1	2
2754	Muiden kuin rautametallien valu	22	15	3	1	3	0	0
28	Metallituotteiden valmistus	5 110	3 625	578	444	308	98	57
281	Metallirakenteiden valmistus	1 549	1 021	207	161	115	29	16
2811	Metallirakent. ja niiden osien valm	1 355	912	165	136	101	27	14
2812	Metall. rak.puusepän tuott. valm.	194	109	42	25	14	2	2
282	Metallisäiliöiden jne. valmistus	111	54	13	21	11	7	5
2821	Metallisäiliöiden valmistus	78	39	9	14	8	5	3
2822	Keskuslämmityskattiloiden jne. valm	33	15	4	7	3	2	2
283	Höyrykattiloiden valmistus	26	8	1	3	7	1	6
284	Metallin takominen jne.	141	130	3	1	4	3	0
285	Metallin työstö ja päällystäminen	1 685	1 169	201	165	105	34	11
2851	Metallin pintakäsittely ja karkaisu	389	271	62	33	15	8	0
2852	Metallin mekaaninen työstö	1 296	898	139	132	90	26	11
286	Ruokailuvälin., työkalujen jne valm	430	338	37	26	17	5	7
2861	Ruokailuvälineiden jne. valmistus	4	3	0	0	0	1	0
2862	Työkalujen valmistus	405	323	36	24	15	4	3
2863	Lukkojen ja saranoiden valmistus	21	12	1	2	2	0	4
287	Muu metallituotteiden valmistus	1 168	905	116	67	49	19	12
2871	Metallipakkausten, -astioiden valm.	17	14	1	0	1	0	1
2872	Kevytmetallipakkausten valmistus	4	1	1	0	1	0	1
2873	Metallilankatuotteiden valmistus	45	26	6	6	4	2	1
2874	Kiinnikkeiden, ruuvien jne. valm.	62	35	8	8	5	5	1
2875	Muiden metallituotteiden valmistus	1 040	829	100	53	38	12	8
DK	KONEIDEN JA LAITTEIDEN VALMISTUS	4 150	3 047	342	254	273	110	124
29	Koneiden ja laitteiden valmistus	4 150	3 047	342	254	273	110	124
291	Voimakoneiden valmistus	351	238	42	18	19	16	18
2911	Moottorien ja turbiinien valmistus	146	129	4	4	2	4	3

Henkilöstön suurusluokka – Personalens storleksklass – Personnel size

TOIMIALA NÄRINGSGRÄN INDUSTRY	Yhteensä Totalt Total	Henkilöstön suurusluokka – Personalens storleksklass – Personnel size					
		0–1 0–4	2 5–9	3 10–19	4 20–49	5 50–99	6–9 100+
2912 Pumppujen ja kompressorien valm.	125	73	25	6	7	6	8
2913 Hanojen ja venttiilien valmistus	32	10	8	4	4	4	2
2914 Laakerien, hammaspyörien jne. valm.	48	26	5	4	6	2	5
292 Muu yleiskäytt. tark. koneiden valm	1 586	1 190	132	101	95	34	34
2921 Teollisuusunien jne. valmistus	30	25	2	0	2	1	0
2922 Nosto- ja siirtolaitteiden valm.	422	266	46	43	32	15	20
2923 Jäähdytys- ja tuuletuslaitt. valm.	256	157	31	23	28	8	9
2924 Muiden yleiskäytt. tark. kon. valm.	878	742	53	35	33	10	5
293 Maa- ja metsätalouskoneiden valm.	788	706	36	16	17	5	8
2931 Maataloustraktorien valmistus	169	160	2	2	3	0	2
2932 Muiden maa- ja metsätalouskon. valm	619	546	34	14	14	5	6
294 Työstökoneiden valmistus	227	161	20	12	17	8	9
295 Muu erikoiskoneiden valmistus	1 089	674	105	104	118	43	45
2951 Metallien jalostuskoneiden valm.	18	11	2	2	2	0	1
2952 Kaivos-, louhintakoneiden jne. valm	230	157	16	19	26	3	9
2953 Elintarviketeoll. jne. kon. valm.	158	111	14	15	13	3	2
2954 Tekstiiliteoll. jne. koneiden valm.	25	22	2	1	0	0	0
2955 Massa- ja paperikoneiden valmistus	102	31	15	14	15	10	17
2956 Muiden teoll. erikoiskoneiden valm.	556	342	56	53	62	27	16
296 Aseiden ja ammusten valmistus	58	51	0	2	0	1	4
297 Muualla luokitt. kodinkoneiden valm	51	27	7	1	7	3	6
2971 Sähköisten kodinkoneiden valmistus	40	20	7	1	4	2	6
2972 Ei-sähköisten kodinkoneiden valm.	11	7	0	0	3	1	0
DL SÄHKÖTEKNISTEN TUOTTEIDEN JNE. VALM	1 989	1 276	222	163	141	76	111
30 Konttori- ja tietokoneiden valm.	86	59	11	7	6	2	1
3001 Konttorikoneiden valmistus	6	5	0	1	0	0	0
3002 Tietokoneiden jne. valmistus	80	54	11	6	6	2	1
31 Muu sähkökoneiden, -laitteiden valm	574	325	69	60	54	30	36
311 Sähkömoottorien jne. valmistus	103	45	13	15	13	7	10
312 Sähköinjektori- ja -laitteiden jne. valm.	129	51	15	20	20	9	14
313 Erist. johtimien ja kaapelien valm.	39	17	7	4	4	5	2
314 Akkujen ja paristojen valmistus	5	4	1	0	0	0	0
315 Valaistuslaitteiden jne. valmistus	89	55	13	7	6	5	3
316 Muu sähkölaitteiden valmistus	209	153	20	14	11	4	7
3161 Muiden sähkölaitt. valm. ajon. vart	28	17	4	2	2	1	2
3162 Muualla luokitt. sähkölaitt. valm.	181	136	16	12	9	3	5
32 Radio-, TV-välineiden jne. valm.	471	280	38	40	41	22	50
321 Elektronisten piirien jne. valm.	284	182	30	23	26	9	14
322 TV- ja radiolähettimien jne. valm.	116	46	5	12	12	7	34
323 TV- ja radiovastaanott. jne. valm.	71	52	3	5	3	6	2
33 Lääkintäkojeiden, kellojen jne valm	858	612	104	56	40	22	24
331 Lääkintäkojeiden jne. valmistus	444	350	41	19	14	8	12
332 Mittauslaitteiden jne. valmistus	265	172	40	25	15	7	6
333 Teoll. prosessinsäätölaitt. valm.	91	42	20	11	5	7	6
334 Optiikka- ja valokuvausvälin. valm.	53	43	3	1	6	0	0
335 Kellojen valmistus	5	5	0	0	0	0	0
DM KULKUNEUVOJEN VALMISTUS	1 025	761	78	53	70	24	39
34 Autojen ja perävaunujen valmistus	328	204	34	30	33	11	16
341 Autojen valmistus	39	25	3	3	4	0	4
342 Autonkorien ja perävaunujen valm.	202	115	25	21	26	5	10
343 Autonosien ja -moottor. osien valm.	87	64	6	6	3	6	2
35 Muu kulkuneuvojen valmistus	697	557	44	23	37	13	23
351 Laivojen ja veneiden valm. ja korj.	629	515	39	19	31	10	15
3511 Laivojen valmistus ja korjaus	133	75	13	11	17	6	11
3512 Vapaa-ajan veneiden valm. ja korj.	496	440	26	8	14	4	4
352 Raideliik. kulkuneuv. valm. ja korj	16	4	1	1	4	1	5
353 Ilma-alusten valmistus	16	8	3	1	1	0	3
354 Moottori- ja polkupyörien valmistus	19	15	1	1	0	2	0

Henkilöstön suuruusluokka – Personalens storleksklass – Personnel size

TOIMIALA NÄRINGSGREN INDUSTRY	Yhteensä Totalt Total	0–1	2	3	4	5	6–9
		0–4	5–9	10–19	20–49	50–99	100+
3541 Moottoripyörien valmistus	2	2	0	0	0	0	0
3542 Polkupyörien valmistus	11	7	1	1	0	2	0
3543 Invalidiajoneuvojen valmistus	6	6	0	0	0	0	0
355 Muiden kulkuneuvojen valmistus	17	15	0	1	1	0	0
DN MUU VALMISTUS	3 281	2 772	217	138	94	33	27
36 Huonekalujen valmistus; muu valm.	3 158	2 675	204	129	90	33	27
361 Huonekalujen valmistus	1 868	1 497	153	105	72	21	20
3611 Tuolien ja istuinten valmistus	264	213	23	12	12	3	1
3612 Muiden toimisto-, myymäläkal. valm.	200	99	34	36	21	4	6
3613 Muiden keittiökalusteiden valmistus	346	269	35	19	14	2	7
3614 Muiden huonekalujen valmistus	1 047	912	58	37	25	9	6
3615 Patjojen valmistus	11	4	3	1	0	3	0
362 Kultasepäntuott. ja kolikoiden valm	366	339	16	6	1	3	1
3621 Kolikoiden ja mitalien valmistus	15	12	1	1	0	1	0
3622 Jalokivikorujen jne. valmistus	351	327	15	5	1	2	1
363 Soitinten valmistus	88	82	3	3	0	0	0
364 Urheiluvälineiden valmistus	210	185	8	4	7	1	5
365 Pelien ja leikkikalujen valmistus	95	87	4	1	1	2	0
366 Muiden tuotteiden valmistus	531	485	20	10	9	6	1
3661 Epäaitojen korujen valmistus	38	36	1	0	0	1	0
3662 Harjojen valmistus	23	11	4	4	3	1	0
3663 Muualla luokittelematon valmistus	470	438	15	6	6	4	1
37 Kierrätys	123	97	13	9	4	0	0
371 Metallijätteiden, -romun kierrätys	97	75	11	8	3	0	0
372 Muiden jätteiden, romujen kierrätys	26	22	2	1	1	0	0
E SÄHKÖ-, KAASU- JA VESIHUOLTO	1 674	1 187	126	148	129	55	29
40 Sähkö-, kaasu- ja lämpöhuolto	1 090	682	97	123	110	53	25
401 Sähkön tuotanto ja jakelu	719	380	68	101	98	49	23
4011 Yhdyskuntia palveleva sähkön tuot.	272	159	15	22	35	24	17
40111 Sähkön tuot. vesivoim. yhdyskunn.	119	95	7	9	5	2	1
40112 Sähkön er.tuot. lämpövoim. yhdysk.	53	13	1	3	19	10	7
40113 Sähkön, lämmön yht.tuot. lämpövoim.	74	35	6	9	8	11	5
40114 Sähkön tuot. ydinvoim. yhdyskunn.	4	0	0	1	0	0	3
40119 Sähkön tuot. muulla tav. yhdyskunn.	22	16	1	0	3	1	1
4012 Sähkön siirto ja jakelu	337	157	45	63	48	20	4
40121 Sähkön siirto	256	103	43	57	40	10	3
40122 Sähkön jakelu	81	54	2	6	8	10	1
4013 Teoll. omatarpeinen sähkön tuotanto	54	21	6	9	13	4	1
40131 Teoll. omatarp. sähkön tuot. vesiv.	8	5	2	1	0	0	0
40132 Teoll. omatarp. sähkön tuot. lämpöv.	40	11	4	8	12	4	1
40139 Teoll. omatarp. sähkön tuot. muuten	6	5	0	0	1	0	0
4014 Sähkön myynti ja välitystoiminta	56	43	2	7	2	1	1
402 Kaasun tuotanto ja jakelu	6	5	0	0	1	0	0
403 Lämmön tuotanto ja jakelu	365	297	29	22	11	4	2
4031 Yhdysk. kaukolämmön er.tuot., jak.	344	284	25	21	8	4	2
4032 Teollisuuden lämmön tuotanto	21	13	4	1	3	0	0
41 Veden puhdistus ja jakelu	584	505	29	25	19	2	4
F RAKENTAMINEN	34 198	29 295	2 516	1 359	758	165	105
45 Rakentaminen	34 198	29 295	2 516	1 359	758	165	105
451 Rakennusalueen pohjatyöt	5 792	5 333	273	114	54	10	8
4511 Raivaus, purku ja pohjarakentaminen	5 791	5 332	273	114	54	10	8
4512 Maaperän koeporaus	1	1	0	0	0	0	0
452 Talonrakentaminen; maa- ja vesirak.	16 188	13 766	1 211	639	398	96	78
4521 Talojen, siltojen jne. rakentaminen	11 976	10 264	879	439	275	68	51
45211 Talojen rakentaminen	11 478	9 958	809	383	224	57	47
45219 Siltojen, tunnelien jne. rakentam.	498	306	70	56	51	11	4
4522 Kattotyöt	389	294	52	28	13	2	0
4523 Teiden, lentokenttien jne. rakentam	1 079	886	78	50	36	9	20

TOIMIPAIKAT TOIMIALOITTAIN (TARKIN TASO) JA HENKILÖSTÖN SUURUUSLUOKAN MUKAAN 30.09.2001
ARBETSSTÄLLEN EFTER NÄRINGSGRN (DETALJERAD NIVÅ) OCH PERSONALENS STORLEKSKLASS 30.09.2001
ESTABLISHMENTS BY INDUSTRY (DETAIL LEVEL) AND ACCORDING TO PERSONNEL SIZE 30.09.2001

Henkilöstön suuruusluokka – Personalens storleksklass – Personnel size

TOIMIALA NÄRINGSGRN INDUSTRY		Yhteensä Total Total	0–1 0–4	2 5–9	3 10–19	4 20–49	5 50–99	6–9 100+
4524	Vesirakentaminen	226	204	14	2	4	1	1
4525	Muu erikoisalojen rakentaminen	2 518	2 118	188	120	70	16	6
453	Rakennusasennus	7 181	5 860	645	398	214	48	16
4531	Sähköasennukset	3 437	2 838	286	168	107	29	9
4532	Eristystyöt	325	253	27	23	13	7	2
4533	LVI-asennukset	3 319	2 677	327	204	94	12	5
4534	Muu rakennusasennus	100	92	5	3	0	0	0
454	Rakentamisen viimeistelytyöt	4 655	4 042	354	171	75	10	3
4541	Rappaustyöt	41	30	6	5	0	0	0
4542	Rakennuspuusepänasennukset	1 591	1 486	60	34	9	2	0
4543	Lattian ja seinien päällystys	816	686	78	34	16	2	0
4544	Maalaus ja lasitus	1 991	1 652	195	88	48	5	3
45441	Maalaus	1 667	1 378	164	75	43	4	3
45442	Lasitus	324	274	31	13	5	1	0
4545	Muut rakentamisen viimeistelytyöt	216	188	15	10	2	1	0
455	Rakennuskonevuokraus käyttäjieneen	382	294	33	37	17	1	0
G	TUKKU- JA VÄHITTÄISKAUPPA	65 322	54 547	6 104	2 830	1 378	315	148
50	Moottoriajon. kauppa ja korjaus	11 793	9 838	1 218	464	225	38	10
501	Moottoriajoneuvojen kauppa	2 052	1 620	212	135	67	16	2
50101	Moottoriajoneuvojen tukkukauppa	284	235	8	18	16	6	1
50102	Moottoriajoneuvojen vähittäiskauppa	1 707	1 332	200	113	51	10	1
50103	Matkailuvaunujen vähittäiskauppa	61	53	4	4	0	0	0
502	Moottoriajoneuvojen huolto ja korj.	5 843	5 219	348	153	107	14	2
50201	Autojen korjaus	5 770	5 156	342	149	107	14	2
50202	Renkaiden korjaus	73	63	6	4	0	0	0
503	Moottoriajon. osien ja var. kauppa	2 072	1 661	277	83	38	7	6
50301	Moottoriajon. osien ja var. tukkuk.	434	344	44	20	14	7	5
50302	Moottoriajon. osien ja var. väh.k.	1 185	947	176	49	12	0	1
50303	Renkaiden tukkukauppa	101	80	11	3	7	0	0
50304	Renkaiden vähittäiskauppa	352	290	46	11	5	0	0
504	Moottoripyör. kauppa, korj., huolto	253	223	19	7	4	0	0
50401	Moottoripyör., osien ja var. tukkuk	42	36	3	0	3	0	0
50402	Moottoripyör., osien ja var. väh.k.	133	110	15	7	1	0	0
50403	Moottoripyör.ien huolto ja korjaus	78	77	1	0	0	0	0
505	Polttoaineiden vähittäiskauppa	1 573	1 115	362	86	9	1	0
50501	Huoltamatoiminta	1 448	994	360	84	9	1	0
50502	Polttoaineiden vähittäiskauppa autom.	125	121	2	2	0	0	0
51	Agentuuritoiminta ja tukkukauppa	21 010	17 464	1 799	1 000	533	126	88
511	Agentuuritoiminta	5 192	5 012	112	49	13	2	4
5111	Maatalousraaka-ain. jne. agenttuuri	71	68	1	0	0	0	2
5112	Polttoaineiden, malmien jne. agent.	178	165	6	7	0	0	0
5113	Puutavaran ja rakennusmater. agent.	742	724	15	2	1	0	0
5114	Koneiden ja laitteiden agenttuuri	684	643	24	13	3	0	1
5115	Huonekalujen jne. agenttuuri	1 535	1 499	18	12	3	2	1
5116	Tekstiilien, vaatt. jne. agenttuuri	598	582	12	2	2	0	0
5117	Elintarvikkeiden jne. agenttuuri	424	401	15	6	2	0	0
5118	Muu erikoistunut agentuuritoiminta	340	328	9	2	1	0	0
51181	Paperialan agentuuritoiminta	62	56	4	1	1	0	0
51189	Muulla mainitsem. erik. agenttuuri	278	272	5	1	0	0	0
5119	Yleisagentuuritoiminta	620	602	12	5	1	0	0
512	Maatalousraaka-aineiden jne. tukkuk	519	386	89	30	13	0	1
5121	Viljan, siementen jne. tukkukauppa	265	179	58	22	5	0	1
5122	Kukkien ja taimien tukkukauppa	159	124	25	4	6	0	0
5123	Teuraseläinten tukkukauppa	51	42	4	3	2	0	0
5124	Turkisten ja nahkojen tukkukauppa	43	40	2	1	0	0	0
5125	Raakatupakan tukkukauppa	1	1	0	0	0	0	0
513	Ravinto- ja nautintoaineiden tukkuk	1 426	1 075	143	121	66	13	8
5131	Juures-, vihannes- ja hedelmätkukkuk	285	229	30	15	8	3	0
5132	Lihan ja lihatuotteiden tukkukauppa	75	51	10	9	2	1	2
5133	Maitotal.tuott., munien jne. tukkuk	73	38	12	15	7	1	0
51331	Maitotaloustuotteiden jne. tukkuk.	51	26	9	10	6	0	0

Henkilöstön suuruusluokka – Personalens storleksklass – Personnel size

TOIMIALA NÄRINGSGREN INDUSTRY	Yhteensä Totalt Total	0-1	2	3	4	5	6-9
		0-4	5-9	10-19	20-49	50-99	100+
51332 Munatukkukauppa	22	12	3	5	1	1	0
5134 Alkoholijuomien jne. tukkukauppa	95	68	10	7	9	0	1
5135 Tupakkatuotteiden tukkukauppa	11	8	1	0	1	1	0
5136 Sokerin, suklaan, makeisten tukkuk.	88	78	2	4	2	1	1
5137 Kahvin, teen, kaakaon jne. tukkuk.	40	35	1	3	1	0	0
5138 Muiden elintarvikkeiden tukkukauppa	399	328	32	24	14	1	0
51381 Kalatukkukauppa	107	84	9	6	8	0	0
51382 Luontaistuotteiden tukkukauppa	107	98	4	5	0	0	0
51389 Muualla mainitsem. elintarv. tukkuk	185	146	19	13	6	1	0
5139 Elintarvikkeiden jne. yleistukkuk.	360	240	45	44	22	5	4
514 Taloustavaroiden tukkukauppa	4 520	3 776	384	187	123	35	15
5141 Tekstiilitukkukauppa	340	294	28	10	8	0	0
51411 Kangas- ja lanatukkukauppa	114	91	14	4	5	0	0
51412 Tekstiilivalmisteiden tukkukauppa	226	203	14	6	3	0	0
5142 Vaatteiden, jalkineiden tukkukauppa	703	616	53	17	14	3	0
51421 Vaatteiden tukkukauppa	627	550	47	13	14	3	0
51422 Jalkineiden tukkukauppa	76	66	6	4	0	0	0
5143 Kodinkon., viihde-elekt. jne tukkuk	365	289	40	21	12	3	0
51431 Kodinkoneiden jne. tukkukauppa	162	124	21	10	5	2	0
51432 Viihde-elektronikan tukkukauppa	203	165	19	11	7	1	0
5144 Lasin, posliinin jne. tukkukauppa	387	332	30	12	10	3	0
51441 Taloustarvikkeiden tukkukauppa	258	214	25	11	7	1	0
51442 Tapettien tukkukauppa	8	6	1	0	1	0	0
51443 Kodin puhdistusaineiden tukkukauppa	121	112	4	1	2	2	0
5145 Hajuvesien ja kosmetiikan tukkuk.	254	216	14	12	10	0	2
5146 Labor.väl., apteekkitav. jne tukkuk	451	313	51	36	31	10	10
51461 Lääketukkukauppa	94	40	10	11	16	9	8
51462 Laboratoriovälineiden jne. tukkuk.	357	273	41	25	15	1	2
5147 Muiden kotitaloustavaroiden tukkuk.	1 409	1 198	109	60	29	11	2
51471 Huonekalujen ja mattojen tukkuk.	173	148	14	9	1	0	1
51472 Lattianpäällysteiden tukkukauppa	40	32	3	2	3	0	0
51473 Paperi- ja toimistotarv. tukkuk.	411	326	42	23	11	8	1
51474 Kirjatukkukauppa	50	40	2	4	3	1	0
51475 Valokuvausväl. ja -tarv. tukkuk.	53	43	5	2	2	1	0
51476 Optisen alan tukkukauppa	82	71	6	3	1	1	0
51477 Kellojen, jalometallituott. tukkuk.	148	131	14	2	1	0	0
51478 Urheilualan tukkukauppa	452	407	23	15	7	0	0
51481 Musiikkitarvikkeiden tukkukauppa	62	49	11	1	0	1	0
51482 Veneiden ja veneilytarv. tukkuk.	67	55	5	5	2	0	0
51483 Lelujen ja pelien tukkukauppa	94	77	13	2	2	0	0
51489 Muu kotitaloustavaroiden tukkuk.	388	337	30	11	5	4	1
515 Puolivalmisteiden jne. tukkukauppa	3 629	2 847	373	250	121	21	17
5151 Polttoainetukkukauppa	258	201	21	21	11	1	3
51511 Nestemäisten polttoaineiden tukkuk.	189	139	18	20	9	0	3
51512 Maakaasun tukkukauppa	7	2	1	1	2	1	0
51519 Muiden polttoaineiden tukkukauppa	62	60	2	0	0	0	0
5152 Raakametall. ja metallimalm. tukkuk	26	24	1	1	0	0	0
5153 Puun ja rakennusmateriaalien tukkuk	1 723	1 393	150	111	51	10	8
51531 Raakapuutukkukauppa	168	152	7	3	3	2	1
51532 Puutavaratuotetukkukauppa	700	585	51	45	15	4	0
51533 Metall- ja kivennäistuott. tukkuk.	525	393	65	39	19	3	6
51539 Rakennustarvikkeiden yleistukkuk.	330	263	27	24	14	1	1
5154 Rautakauppatavaroiden jne. tukkuk.	788	545	124	77	29	9	4
51541 Työkalu- ja tarviketukkukauppa	417	304	59	37	14	2	1
51542 LVI-laitteiden tukkukauppa	341	214	63	39	15	7	3
51549 Työkalujen jne. yleistukkukauppa	30	27	2	1	0	0	0
5155 Kemiallisten tuotteiden tukkukauppa	308	232	32	22	19	1	2
5156 Muiden puolivalmisteiden tukkuk.	127	108	8	6	5	0	0
5157 Jätteiden ja romun tukkukauppa	399	344	37	12	6	0	0
516 Koneiden, laitteiden jne. tukkuk.	5 120	3 821	674	356	192	49	28
5161 Metallin ja puun työstökön. tukkuk.	167	130	19	11	5	2	0
5162 Rakennuskoneiden tukkukauppa	156	128	13	8	6	1	0
5163 Tekstiiliteoll. koneiden tukkuk.	22	18	2	1	1	0	0

Henkilöstön suuruusluokka – Personalens storleksklass – Personnel size

TOIMIALA NÄRINGSGREN INDUSTRY	Yhteensä Totalt Total	0-1	2	3	4	5	6-9
		0-4	5-9	10-19	20-49	50-99	100+
5164 Konttorikoneiden ja -laitteiden tukkukauppa	1 321	979	172	92	54	14	10
51641 Tietokone- ja -laitteiden tukkukauppa	863	642	106	54	39	14	8
51642 Toimistokoneiden tukkukauppa	247	176	31	27	12	0	1
51643 Toimitilakalusteiden tukkukauppa	211	161	35	11	3	0	1
5165 Muiden teoll. jne. laitteiden tukkukauppa	2 885	2 131	393	200	113	32	16
51651 Sähkötarviketukkukauppa	596	411	99	47	28	7	4
51652 Tietoliikennevälineiden tukkukauppa	323	247	34	21	10	3	8
51659 Muualla mainitsem. kon. jne. tukkukauppa	1 966	1 473	260	132	75	22	4
5166 Maa- ja metsätalouden jne. tukkukauppa	569	435	75	44	13	0	2
517 Muu tukkukauppa	604	547	24	7	5	6	15
51701 Yleistukkukauppa	87	53	7	2	4	6	15
51709 Muualla mainitsematon tukkukauppa	517	494	17	5	1	0	0
52 Vähittäiskauppa, kotital.tav. korj.	32 519	27 245	3 087	1 366	620	151	50
521 Vähittäiskauppa erikoistum. myymäl.	6 514	4 449	1 052	486	376	110	41
5211 Elintarv. jne. erikoistum. vähittäisk.	6 022	4 324	977	415	272	31	3
52111 Supermarketkauppa	898	73	245	298	249	31	2
52112 Päivittäistavaroiden yleisvähittäisk.	3 114	2 288	691	114	21	0	0
52113 Kioskit	2 010	1 963	41	3	2	0	1
5212 Muu vähittäisk. erikoistum. myymäl.	492	125	75	71	104	79	38
52121 Itsepalvelutavaratalot	149	5	0	4	52	68	20
52122 Tavaratalot	105	8	4	27	37	11	18
52129 Muut erikoistum. laajan tav. myym.	238	112	71	40	15	0	0
522 Elintarv. jne. vähittäisk. erik. myym.	1 948	1 682	180	83	1	1	1
5221 Hedelmien ja vihannesten vähittäisk.	254	251	2	1	0	0	0
5222 Lihan ja lihatuotteiden vähittäisk.	96	89	6	1	0	0	0
5223 Kalan, äyriäisten jne. vähittäisk.	184	173	10	1	0	0	0
5224 Leipomotuotteiden jne. vähittäisk.	408	378	22	7	1	0	0
52241 Leipomotuotteiden vähittäiskauppa	248	227	14	6	1	0	0
52242 Makeisten vähittäiskauppa	160	151	8	1	0	0	0
5225 Alkoholijuomien jne. vähittäisk.	288	100	120	66	0	1	1
5226 Tupakkatuotteiden vähittäiskauppa	8	8	0	0	0	0	0
5227 Muu päivittäistav. väh. k. erik. myym.	710	683	20	7	0	0	0
52271 Maitotaloustuotteiden vähittäisk.	16	16	0	0	0	0	0
52272 Jäätelökioskit	154	138	10	6	0	0	0
52273 Luontaistuotteiden vähittäiskauppa	414	404	9	1	0	0	0
52279 Muu päivittäistav. erik. vähittäisk.	126	125	1	0	0	0	0
523 Lääkkeiden jne. vähittäiskauppa	1 548	1 047	246	213	38	4	0
5231 Apteekit	794	315	230	207	38	4	0
5232 Terveystuotteiden vähittäiskauppa	98	92	4	2	0	0	0
5233 Kemikaalituotteiden vähittäiskauppa	656	640	12	4	0	0	0
524 Muu uusien tav. vähittäisk. erik. myym.	18 443	16 134	1 523	557	191	34	4
5241 Tekstiilien vähittäiskauppa	868	802	49	12	5	0	0
52411 Kankaiden vähittäiskauppa	441	394	31	11	5	0	0
52412 Lankojen ja käsityötarv. vähittäisk.	258	253	5	0	0	0	0
52413 Sisustustekstiilien vähittäiskauppa	169	155	13	1	0	0	0
5242 Vaatteiden vähittäiskauppa	2 548	2 121	272	92	55	8	0
52421 Naisten vaatteisiin erik. vähittäisk.	629	593	29	6	1	0	0
52422 Miesten vaatteisiin erik. vähittäisk.	80	72	6	1	1	0	0
52423 Turkisten ja nahkavaatteiden väh. k.	95	92	2	1	0	0	0
52424 Lastenvaatteiden vähittäiskauppa	139	135	4	0	0	0	0
52425 Lakki- ja hattujen vähittäiskauppa	50	50	0	0	0	0	0
52429 Vaatteiden yleisvähittäiskauppa	1 555	1 179	231	84	53	8	0
5243 Jalkineiden ja nahkatav. vähittäisk.	603	532	61	10	0	0	0
52431 Jalkineiden vähittäiskauppa	476	411	56	9	0	0	0
52432 Laukkujen vähittäiskauppa	127	121	5	1	0	0	0
5244 Huonekalujen jne. vähittäiskauppa	1 791	1 544	162	64	13	7	1
52441 Huonekalujen vähittäiskauppa	663	499	102	45	9	7	1
52442 Muu sisustustarvikkeiden vähittäisk.	440	420	15	5	0	0	0
52443 Sähkötarv. ja valaisimien vähittäisk.	233	216	15	2	0	0	0
52444 Kumi- ja muovitarvikkeiden vähittäisk.	222	194	18	8	2	0	0
52445 Taloustarvikkeiden vähittäiskauppa	233	215	12	4	2	0	0
5245 Kodinkon., musiikkitarv. jne. väh. k.	1 301	1 103	137	50	9	2	0
52451 Kodinkoneiden jne. vähittäiskauppa	983	801	125	46	9	2	0

Henkilöstön suuruusluokka – Personalens storleksklass – Personnel size

TOIMIALA NÄRINGSGRÄN INDUSTRY	Yhteensä Totalt Total	0-1 0-4	2 5-9	3 10-19	4 20-49	5 50-99	6-9 100+
52452 Musiikkitarvikkeiden vähittäisk.	318	302	12	4	0	0	0
5246 Rautakauppatavaroiden jne. vähittäisk.	1 720	1 281	239	123	63	13	1
52461 Rauta- ja rak.tarv. yleisvähittäisk.	582	332	107	75	54	13	1
52462 Maalien vähittäiskauppa	118	93	16	8	1	0	0
52469 Muu rauta- ja rakennusalan vähittäisk.	1 020	856	116	40	8	0	0
5247 Kirjojen jne. vähittäiskauppa	808	665	104	28	7	2	2
52471 Paperi- ja toimistotarv. vähittäisk.	362	309	41	11	0	1	0
52472 Kirjojen vähittäiskauppa	407	319	63	16	7	1	1
52473 Aikakausjulkaisujen vähittäiskauppa	27	25	0	1	0	0	1
52474 Lehtikioskit	12	12	0	0	0	0	0
5248 Muu vähittäiskauppa erik. myymäl.	8 804	8 086	499	178	39	2	0
52481 Kukkien vähittäiskauppa	1 089	1 053	32	4	0	0	0
52482 Kukkakioskit	91	90	1	0	0	0	0
52483 Puutarha-alan vähittäiskauppa	202	176	17	6	3	0	0
52484 Taideliikkeet	235	234	1	0	0	0	0
52485 Valokuvausalan vähittäiskauppa	447	395	44	8	0	0	0
52486 Optisen alan vähittäiskauppa	671	578	79	13	1	0	0
52487 Kultasepänteosten ja kellojen väh.	730	634	64	30	2	0	0
52488 Urheilualan vähittäiskauppa	1 209	1 064	87	42	16	0	0
52491 Veneiden ja veneilytarv. vähittäisk.	160	146	9	3	2	0	0
52492 Tietokonelaitteistojen vähittäisk.	568	513	30	21	3	1	0
52493 Tietoliikennevälineiden jne. väh.k.	608	529	56	18	5	0	0
52494 Lemmikkieläinten vähittäiskauppa	288	276	12	0	0	0	0
52495 Leikkikalujen, askartelutarv. väh.k.	247	227	18	2	0	0	0
52496 Lastenvaunujen ja -tarv. vähittäisk.	75	74	0	1	0	0	0
52497 Lahjatavaroiden vähittäiskauppa	837	815	17	4	1	0	0
52498 Tapettien ja lattianpääll. vähittäisk.	184	125	29	25	5	0	0
52499 Muualla mainitsematon vähittäisk.	1 163	1 157	3	1	1	1	0
525 Käytettyjen tavaroiden väh.k. myym.	1 031	1 007	17	4	3	0	0
52501 Antiikkiliikkeet	139	138	1	0	0	0	0
52502 Antikvariaattikauppa	197	197	0	0	0	0	0
52509 Muiden käytettyjen tavaroiden väh.k.	695	672	16	4	3	0	0
526 Vähittäiskauppa muualla kuin myym.	1 378	1 336	19	12	5	2	4
5261 Postimyynä	156	133	7	5	5	2	4
52611 Kirjojen postimyynä	34	28	2	2	2	0	0
52612 Vaatteiden postimyynä	18	16	1	0	1	0	0
52613 Laajan valikoiman postimyynä	33	23	2	1	2	1	4
52619 Muu postimyynä	71	66	2	2	0	1	0
5262 Tori- ja markkinakauppa	317	317	0	0	0	0	0
5263 Muu vähittäisk. muualla kuin myym.	905	886	12	7	0	0	0
527 Henk.koht. ja kotitalousesin. korj.	1 657	1 590	50	11	6	0	0
5271 Jalkineiden ja nahkatuott. korjaus	279	278	1	0	0	0	0
5272 Kotitaloussähkölaitteiden korjaus	908	845	47	11	5	0	0
5273 Kellojen ja kultasepäntuott. korj.	80	79	1	0	0	0	0
5274 Muu henk.koht. ja kotital.es. korj.	390	388	1	0	1	0	0
H MAJOITUS- JA RAVITSEMISTOIMINTA	14 241	11 468	1 600	788	312	52	21
55 Majoitus- ja ravitsemistoiminta	14 241	11 468	1 600	788	312	52	21
551 Hotellit	737	302	127	137	114	42	15
5511 Hotellit, joissa on ravintola	680	262	116	131	114	42	15
5512 Hotellit, joissa ei ole ravintolaa	57	40	11	6	0	0	0
552 Leirintäalueet ja muu majoitustoim.	1 206	1 148	44	10	4	0	0
5521 Retkeilymajat	40	37	3	0	0	0	0
5522 Leirintäalueet	188	173	12	2	1	0	0
5523 Muu majoitustoiminta	978	938	29	8	3	0	0
55231 Matkustajakodit ja täysihoidot	240	223	11	5	1	0	0
55232 Lomakylät	173	165	5	1	2	0	0
55239 Muualla mainitsematon majoitustoim.	565	550	13	2	0	0	0
553 Ravintolat, kahvila-ravintolat jne.	7 782	6 170	962	480	162	6	2
55301 Ravintolat	3 046	2 076	555	308	99	6	2
55302 Kahvila-ravintolat	3 607	3 034	350	163	60	0	0

Henkilöstön suuruusluokka – Personalens storleksklass – Personnel size

TOIMIALA NÄRINGSGRÄN INDUSTRY	Yhteensä Totalt Total	0-1 0-4	2 5-9	3 10-19	4 20-49	5 50-99	6-9 100+
55303 Ruokakioskit	1 129	1 060	57	9	3	0	0
554 Kahvi-, olut- ja drinkkibaarit	1 734	1 578	130	25	1	0	0
555 Henk.- ja laitosruok., ateriapalv.	2 781	2 269	337	136	31	4	4
5551 Henkilöstö- ja laitosruokalat	1 741	1 297	292	121	28	1	2
5552 Ateriapalvelu	1 040	972	45	15	3	3	2
I KULJETUS, VARASTOINTI JA TIETOLIIK.	27 428	22 885	2 118	1 230	739	234	222
60 Maaliikenne; putkijohtokuljetus	21 455	19 294	1 197	558	242	89	75
601 Rautatieliikenne	78	5	8	11	12	16	26
602 Muu maaliikenne	21 376	19 288	1 189	547	230	73	49
6021 Muu säänn. maitse tap. henk.liik.	361	106	63	70	63	34	25
60211 Raitiotie- ja metrolinjaliiikenne	8	1	0	1	0	3	3
60212 Säännöllinen linja-autoliikenne	353	105	63	69	63	31	22
6022 Taksiliikenne	8 593	8 503	77	8	5	0	0
6023 Muu maitse tapahtuva henkilöliik.	241	198	25	12	5	1	0
60231 Linja-autojen tilausliikenne	206	165	23	12	5	1	0
60239 Muualla mainits. maitse tap. henk.l	35	33	2	0	0	0	0
6024 Tieliiikenteen tavarankuljetus	12 181	10 481	1 024	457	157	38	24
603 Putkijohtokuljetus	1	1	0	0	0	0	0
61 Vesiliikenne	397	291	36	25	22	2	21
611 Meri- ja rannikkoliikenne	277	185	29	21	19	2	21
61101 Meriliikenteen henkilökuljetus	88	53	9	8	3	1	14
61102 Meriliikenteen tavarankuljetus	98	48	14	13	15	1	7
61103 Kotimaan rannikkoliikenne	91	84	6	0	1	0	0
612 Sisävesiliikenne	120	106	7	4	3	0	0
62 Ilmaliikenne	126	77	17	14	7	4	7
621 Säännöllinen lentoliikenne	60	19	13	12	5	4	7
622 Tilauslentoliikenne	66	58	4	2	2	0	0
63 Liikennettä palv. toim., matkatoim.	3 012	2 170	389	218	158	41	36
631 Lastinkäsittely ja varastointi	414	257	55	50	32	8	12
6311 Lastinkäsittely	195	112	27	26	15	5	10
6312 Varastointi	219	145	28	24	17	3	2
632 Muu liikennettä palveleva toiminta	494	335	55	35	42	15	12
6321 Muu maaliikennettä palveleva toim.	343	258	37	17	23	3	5
63211 Linja-autoasemat	88	58	16	7	6	0	1
63212 Tieliiikenteen terminaalitoiminta	87	54	11	5	15	2	0
63213 Maksullinen pysäköinti	64	54	8	2	0	0	0
63219 Muualla mainits. maaliik. palv toim	104	92	2	3	2	1	4
6322 Muu vesiliikennettä palveleva toim.	72	43	6	9	9	4	1
63221 Satamat	36	11	4	9	7	4	1
63229 Muualla mainits. vesiliik. palv toim	36	32	2	0	2	0	0
6323 Muu ilmaliikennettä palveleva toim.	79	34	12	9	10	8	6
633 Matkatoimistot, muu matk. palv toim	1 247	985	157	61	35	4	5
634 Muu kuljetusväilytys	857	593	122	72	49	14	7
63401 Huolinta ja rahtaus	535	330	86	59	40	13	7
63409 Muualla mainitsemanon kuljetusväl.	322	263	36	13	9	1	0
64 Posti- ja teleliikenne	2 439	1 053	479	415	311	98	83
641 Posti- ja kuriiritoiminta	1 620	584	387	342	212	59	36
6411 Postin toiminta	1 310	368	350	320	195	53	24
6412 Muu jakelu- ja kuriiritoiminta	310	216	37	22	17	6	12
642 Teleliikenne	819	469	92	73	99	39	47
64201 Puhelinliikenne	343	138	43	42	56	28	36
64202 Muu teleliikenne	390	271	31	26	41	11	10
64203 Ohjelmansiirtopalvelut	86	60	18	5	2	0	1
J RAHOITUSTOIMINTA	4 689	3 037	797	471	250	72	62
65 Rahoituksen välitys	2 594	1 458	546	338	170	46	36
651 Pankkitoiminta	1 705	687	497	309	140	41	31
6511 Keskuspankkitoiminta	7	0	0	0	4	1	2
6512 Muu pankkitoiminta	1 698	687	497	309	136	40	29
65121 Talletuspankkitoiminta	1 694	684	496	309	136	40	29
65129 Muu pankkimainen toiminta	4	3	1	0	0	0	0

Henkilöstön suuruusluokka – Personalens storleksklass – Personnel size

TOIMIALA NÄRINGSGREN INDUSTRY	Yhteensä Totalt Total	0–1	2	3	4	5	6–9
		0–4	5–9	10–19	20–49	50–99	100+
652 Muu rahoituksen välitys	889	771	49	29	30	5	5
6521 Rahoitusleasing	25	17	2	3	3	0	0
6522 Muu luotonanto	81	39	8	12	13	4	5
6523 Muu rahoitustoiminta	783	715	39	14	14	1	0
65231 Sijoitus- ja kehitysyhtiötoiminta	335	305	17	8	4	1	0
65232 Rahastotoiminta	35	15	8	5	7	0	0
65239 Muu sijoitustoiminta	413	395	14	1	3	0	0
66 Vakuutustoiminta	931	574	178	96	48	15	20
6601 Henkivakuutus	45	22	7	5	5	4	2
6602 Eläkevakuutus	5	4	0	1	0	0	0
6603 Vahinkovakuutus	881	548	171	90	43	11	18
66031 Vahinkovakuutusyhtiöt	623	339	137	76	42	11	18
66032 Vakuutusyhdistykset	142	103	30	9	0	0	0
66039 Muu vahinkovakuutus	116	106	4	5	1	0	0
67 Rahoitusta palveleva toiminta	1 164	1 005	73	37	32	11	6
671 Rahoituksen välitystä palv. toim.	945	825	52	27	25	10	6
6711 Rahoituksen välit. hall. tukipalv.	3	1	0	0	0	2	0
67111 Pörssitoiminta	2	0	0	0	0	2	0
67119 Muut rahoit. välit. hall. tukipalv.	1	1	0	0	0	0	0
6712 Arvopapereiden kauppa ja hallinta	198	166	10	6	7	4	5
6713 Muu rahoit. ja sijoit. palv. toim.	744	658	42	21	18	4	1
672 Vakuutusta palveleva toiminta	219	180	21	10	7	1	0
K KIINTEISTÖ-, VUOKRAUS-, TUTK.PALV.	59 485	53 205	2 993	1 623	1 125	318	221
70 Kiinteistöalan palvelut	15 429	14 364	585	294	156	24	6
701 Kiinteistöjen rakennuttaminen jne.	396	346	22	19	9	0	0
7011 Kiinteistöjen rakennuttaminen	203	163	17	15	8	0	0
7012 Omien kiinteistöjen kauppa	193	183	5	4	1	0	0
702 Omien asunt. ja kiint. vuokr. jne.	10 064	9 806	143	55	52	8	0
70201 Asuntojen vuokraus	841	725	56	24	33	3	0
70202 Asuntojen ja asuinkiint. hallinta	6 010	5 989	11	4	5	1	0
70209 Muiden kiint. vuokraus ja hallinta	3 213	3 092	76	27	14	4	0
703 Kiint. välitys, isännöinti ja hoito	4 968	4 212	399	220	95	16	6
7031 Kiinteistövälitys	1 617	1 448	118	44	6	1	0
7032 Isännöinti ja kiinteistönhoito	3 351	2 764	301	176	89	15	6
71 Kulkuneuvojen jne. vuokraus	1 653	1 494	95	41	21	1	1
711 Autojen vuokraus ilman kuljettajaa	377	360	11	4	2	0	0
712 Muiden liikennevälineiden vuokraus	125	116	5	3	1	0	0
7121 Muiden maaliikennevälineiden vuokr.	100	92	5	2	1	0	0
7122 Vesiliikennevälineiden vuokraus	16	16	0	0	0	0	0
7123 Ilmailikennevälineiden vuokraus	9	8	0	1	0	0	0
713 Koneiden ja laitteiden vuokraus	854	736	69	31	16	1	1
7131 Maatalouskoneiden ja -laitt. vuokr.	91	91	0	0	0	0	0
7132 Rakennuskoneiden ja -laitt. vuokr.	407	325	48	22	10	1	1
7133 Konttorikoneiden jne. vuokraus	44	40	1	1	2	0	0
7134 Muiden koneiden ja laitt. vuokraus	312	280	20	8	4	0	0
714 Henk.koht. ja kotital.esin. vuokr.	297	282	10	3	2	0	0
71401 Videofilmien vuokraus	152	145	6	1	0	0	0
71402 Urheilu- ja liikuntavälin. vuokraus	85	81	3	1	0	0	0
71409 Muu kotitaloustavaroiden vuokraus	60	56	1	1	2	0	0
72 Tietojenkäsittelypalvelu	6 378	5 336	403	279	224	68	68
721 Atk-laitteistokonsultointi	457	430	15	10	2	0	0
722 Ohjelmistojen suunnittelu jne.	4 682	3 927	291	210	170	47	37
723 Tietojenkäsittely	433	324	31	23	23	12	20
724 Tietopankkitoiminta	381	290	33	21	21	7	9
725 Konttori- ja tietokon. korjaus jne.	379	325	32	10	8	2	2
726 Muu tietojenkäsittelypalvelu	46	40	1	5	0	0	0
73 Tutkimus ja kehittäminen	437	324	40	21	32	11	9
731 Luonnontiet. ja tekn. tutk. ja keh.	384	283	35	18	29	10	9
73101 Lääketiet. tutkimus ja kehittäm.	150	118	16	2	8	4	2

Henkilöstön suuruusluokka – Personalens storleksklass – Personnel size

TOIMIALA NÄRINGSGRN INDUSTRY	Yhteensä Totalt Total	0-1	2	3	4	5	6-9
		0-4	5-9	10-19	20-49	50-99	100+
73102 Muu luonnontiet. tutkimus ja keh.	117	82	10	10	11	2	2
73103 Tekniikan tutkimus ja kehittäminen	117	83	9	6	10	4	5
732 Yhteiskuntatiet. jne. tutk. ja keh.	53	41	5	3	3	1	0
74 Muu liike-elämää palveleva toiminta	35 589	31 687	1 871	988	692	214	137
741 Lainop. ja taloud. konsult. jne.	13 582	12 506	608	241	167	36	24
7411 Lakiasiajn palvelu	1 834	1 726	61	23	17	4	3
74111 Lakiasiaintoimistot	666	649	11	5	0	0	1
74112 Asianajotoimistot	989	912	47	15	10	3	2
74113 Patenttitoimistot	39	27	2	2	7	1	0
74119 Muu lakiasiajn palvelu	140	138	1	1	0	0	0
7412 Laskentatoimi, kirjanpito jne.	5 109	4 702	291	79	28	6	3
74121 Kirjanpito- ja tilinpäätöspalvelu	4 522	4 142	278	72	25	3	2
74122 Tilintarkastuspalvelu	499	478	9	7	1	3	1
74129 Muu laskentatoimen palvelu	88	82	4	0	2	0	0
7413 Markkinatutkimus ja mielipideselv.	160	109	19	13	13	3	3
7414 Liikkeenhoidon konsultointi	6 067	5 725	189	86	57	6	4
7415 Hallintayhtiöt	412	244	48	40	52	17	11
742 Tekninen palvelu	8 107	6 979	550	327	169	49	33
74201 Yhdyskuntasuunnittelu	482	410	23	29	10	9	1
74202 Maa- ja vesirakentamisen tekn. palv	193	150	19	14	8	1	1
74203 Arkkitehtipalvelu	1 813	1 634	120	43	14	2	0
74204 Rakennetekninen palvelu	785	667	68	30	13	5	2
74205 LVI-tekniinen suunnittelu	537	455	38	33	9	0	2
74206 Sähkötekniinen suunnittelu	637	541	45	33	13	3	2
74207 Muu rakennustekninen palvelu	1 364	1 251	66	28	10	6	3
74208 Kone- ja prosessisuunnittelu	1 773	1 395	150	101	86	22	19
74209 Muu tekninen palvelu	523	476	21	16	6	1	3
743 Tekninen testaus ja analysointi	570	389	105	48	20	8	0
744 Mainospalvelu	3 406	3 076	167	87	55	16	5
74401 Mainostoimistot	2 462	2 234	123	50	40	12	3
74402 Suora- ja ulkomainonta	163	144	7	8	3	1	0
74409 Muu mainospalvelu	781	698	37	29	12	3	2
745 Työnvälitys ja henkilöstön hankinta	591	353	46	52	77	46	17
74502 Työvoiman vuokraus	492	268	42	51	69	45	17
74509 Muu työvoiman ja henk.kunnan hank.	99	85	4	1	8	1	0
746 Etsivä-, vartiointi- ja turv.palv.	493	360	41	35	34	11	12
747 Siivous	3 096	2 667	148	109	101	35	36
748 Muut palvelut liike-elämälle	5 744	5 357	206	89	69	13	10
7481 Valokuvauspalvelu	804	767	22	8	3	2	2
74811 Valokuvaamatoiminta	771	745	18	7	0	1	0
74812 Valokuvien kehittäminen	33	22	4	1	3	1	2
7482 Pakkauspalvelu	119	96	9	9	5	0	0
7483 Sihteeri- ja käännöspalvelu	1 285	1 191	42	28	18	4	2
74831 Tekstinkäsittely- ja monennuspalv.	326	266	29	18	12	1	0
74832 Osoitteistopalvelu	8	3	0	0	1	3	1
74833 Käännös- ja tulkkauspalvelu	915	890	11	9	4	0	1
74839 Muu sihteeripalvelu	36	32	2	1	1	0	0
7484 Muualla luokit. liike-elämän palv.	3 536	3 303	133	44	43	7	6
74841 Taideteollinen muotoilu ja suunn.	908	890	10	5	3	0	0
74842 Perintätoimistot	118	104	10	1	0	2	1
74843 Messujen ja tuote-esittelyjen järj.	419	378	19	9	10	1	2
74849 Muualla mainits. liike-elämän palv.	2 091	1 931	94	29	30	4	3
L JULKINEN HALLINTO, MAANPUOL. JNE.	606	279	136	103	62	11	15
75 Julkinen hallinto, maanpuol. jne.	606	279	136	103	62	11	15
751 Julkishallinto	27	17	4	2	2	0	2
7511 Julkinen yleishallinto	8	4	1	0	1	0	2
7512 Terveystieteiden, opet. jne. hall.	9	8	1	0	0	0	0
75121 Opetuksen ja kulttuuriasiajn hall.	6	5	1	0	0	0	0
75122 Terveystieteiden, sos.turvan hall.	3	3	0	0	0	0	0
7513 Työvoima- ja elinkeinoasiain hall.	9	5	1	2	1	0	0
7514 Julkishallintoa tukevat toiminnot	1	0	1	0	0	0	0

Henkilöstön suuruusluokka – Personalens storleksklass – Personnel size

TOIMIALA NÄRINGSGREN INDUSTRY	Yhteensä Totalt Total	0–1	2	3	4	5	6–9
		0–4	5–9	10–19	20–49	50–99	100+
752 Ulkoasiain hallinto, maanpuol. jne.	193	176	14	2	1	0	0
7523 Oikeustoimi ja vankeinhoito	4	3	0	0	1	0	0
75231 Oikeudenhoito	4	3	0	0	1	0	0
7524 Poliisitoimi ja rajojen vartiointi	4	4	0	0	0	0	0
75242 Rajojen vartiointi ja väestönsuoj.	4	4	0	0	0	0	0
7525 Palo- ja pelastustoimi	185	169	14	2	0	0	0
753 Pakollinen sosiaalivakuutustoiminta	386	86	118	99	59	11	13
75301 Kansaneläkelaitoksen vakuutustoim.	269	16	100	88	50	9	6
75302 Lakisääteinen työeläkevakuutus	60	40	8	3	2	0	7
75309 Muu pakollinen sosiaalivak.toim.	57	30	10	8	7	2	0
M KOULUTUS	2 614	2 008	199	119	189	77	22
80 Koulutus	2 614	2 008	199	119	189	77	22
801 Peruskoulu	42	5	6	8	16	6	1
802 Lukio ja ammatillinen koulutus	152	27	15	18	49	31	12
8021 Lukio	18	1	0	1	9	6	1
8022 Ammatillinen koulutus	134	26	15	17	40	25	11
803 Korkeakoulu	74	2	10	15	23	18	6
804 Muu koulutus	2 346	1 974	168	78	101	22	3
8041 Kuljettajakoulutus	643	591	51	1	0	0	0
8042 Muu aikuiskoulutus yms.	1 703	1 383	117	77	101	22	3
80421 Kansan- ja kansalaisopistot jne.	345	160	41	54	74	14	2
80422 Koulutuskeskukset	129	75	21	10	17	5	1
80423 Kielikoulu ja -opistot	163	133	19	6	4	1	0
80424 Kirjeopistot	3	2	1	0	0	0	0
80429 Muut koulutusta antavat yksiköt	1 063	1 013	35	7	6	2	0
N TERVEYDENHUOLTO- JA SOSIAALIPALV.	8 796	6 500	1 217	616	341	80	42
85 Terveydenhuolto- ja sosiaalipalv.	8 796	6 500	1 217	616	341	80	42
851 Terveydenhuoltopalvelut	4 010	3 292	409	161	75	46	27
8511 Sairaalapalvelut	112	29	7	9	22	24	21
8512 Lääkäripalvelut	1 069	819	114	83	36	15	2
85129 Muut lääkäripalvelut	1 069	819	114	83	36	15	2
8513 Hammashoito	951	798	113	34	6	0	0
8514 Muut terveydenhuoltopalvelut	1 878	1 646	175	35	11	7	4
85141 Fysikaalinen hoito	741	667	65	5	3	1	0
85142 Laboratorio- ja röntgentutkimukset	147	108	18	15	2	2	2
85143 Sairaankuljetuspalvelut	209	128	68	10	1	2	0
85149 Muu terveystalv.	781	743	24	5	5	2	2
852 Eläinlääkintäpalvelut	895	868	20	7	0	0	0
853 Sosiaalipalvelut	3 891	2 340	788	448	266	34	15
8531 Majoituksen sisält. sosiaalipalv.	1 429	634	346	248	170	21	10
85311 Lasten ja nuorten huoltolaitokset	98	40	21	21	13	1	2
85312 Vammaisten laitokset	26	11	7	1	5	1	1
85313 Vanhusten laitokset	124	23	18	26	43	9	5
85314 Päihdehuoltolaitokset	64	28	16	16	3	0	1
85315 Palvelutalot ja -asunnot	996	446	265	172	102	10	1
85316 Muut laitokset	33	13	9	8	3	0	0
85317 Perhehoito	88	73	10	4	1	0	0
8532 Sosiaaliset avopalvelut	2 462	1 706	442	200	96	13	5
85321 Lasten päivähoito	721	399	221	85	14	2	0
85322 Vammaisten erit.päivähoito, -opetus	18	14	3	1	0	0	0
85323 Kotipalvelut	516	451	36	21	7	0	1
85324 Suojatyö ja työhön kuntoutus	74	28	15	10	16	5	0
85329 Muu sosiaalitoiminta	1 133	814	167	83	59	6	4
O MUUT YHT.KUNN. JA HENK.KOHT. PALV.	27 020	24 240	1 454	749	440	93	44
90 Ympäristöhuolto	1 108	929	76	61	35	4	3
90001 Viemäri- ja jätevesihuolto	90	65	6	11	5	2	1
90002 Jätehuolto	533	400	54	45	30	2	2
90003 Ulkotilojen hoito	477	456	16	5	0	0	0
90009 Muu ympäristöhuolto	8	8	0	0	0	0	0

Henkilöstön suuruusluokka – Personalens storleksklass – Personnel size

TOIMIALA NÄRINGSGREN INDUSTRY	Yhteensä Totalt Total	0-1	2	3	4	5	6-9
		0-4	5-9	10-19	20-49	50-99	100+
91 Järjestötoiminta	6 615	5 125	747	427	255	44	17
911 Työnantaja-, ammattijärjestöt jne.	673	562	53	29	21	4	4
9111 Työnantaja-, elinkeinoelämän järj.	319	251	36	16	9	4	3
9112 Ammattialajärjestöt	354	311	17	13	12	0	1
912 Ammattiyhdistykset	480	381	48	21	19	6	5
913 Uskonnolliset ja muut järjestöt	5 462	4 182	646	377	215	34	8
9131 Seurakunnat ja uskonnolliset järj.	2 291	1 391	392	284	184	32	8
9132 Puoluepoliittiset järjestöt	203	182	12	8	0	1	0
9133 Muut järjestöt	2 968	2 609	242	85	31	1	0
91331 Tutkimusta, kulttuuria palv. järj.	138	107	17	9	5	0	0
91339 Muualla mainitsemattomat järjestöt	2 830	2 502	225	76	26	1	0
92 Virkistys-, kulttuuri- ja urh.toim.	7 072	6 199	490	211	123	33	16
921 Elokuva- ja videotoiminta	826	715	65	21	23	2	0
9211 Elokuvien ja videoiden tuotanto	649	577	43	12	16	1	0
9212 Elokuvien lev., videoiden tukkujak.	36	24	6	4	2	0	0
9213 Elokuvien esittäminen	141	114	16	5	5	1	0
922 Radio- ja televisioiminta	258	161	40	16	30	8	3
923 Muut kulttuuri- ja viihdepalvelut	1 804	1 643	75	39	29	11	7
9231 Taiteellinen ja kirjallinen toim.	1 438	1 316	55	31	22	9	5
92311 Taiteilijatoiminta	1 051	1 036	14	1	0	0	0
92312 Näyttämö- ja konserttitoiminta	387	280	41	30	22	9	5
9232 Taidelaitokset	16	13	1	1	1	0	0
9233 Huvipuistot	37	20	5	3	5	2	2
9234 Muut viihdepalvelut	313	294	14	4	1	0	0
924 Uutistoimistot	74	64	2	3	2	2	1
925 Kirjastot, arkistot, museot jne.	175	123	29	18	4	1	0
9251 Kirjastot ja arkistot	22	16	3	2	1	0	0
9252 Museot, näyttelyt jne.	142	100	23	15	3	1	0
9253 Kasvitieteelliset puutarhat jne.	11	7	3	1	0	0	0
926 Urheilutoiminta	3 073	2 755	199	84	28	7	0
9261 Urheilukentät, urheiluhallit jne.	662	539	69	40	13	1	0
9262 Muu urheilutoiminta	2 411	2 216	130	44	15	6	0
927 Muut virkistyspalvelut	862	738	80	30	7	2	5
9271 Rahapeli- ja vedonlyöntipalvelu	249	149	65	25	4	2	4
9272 Muualla luokittelem. virkistyspalv.	613	589	15	5	3	0	1
93 Muut palvelut	12 225	11 987	141	50	27	12	8
9301 Pesulatoiminta	521	419	42	20	21	12	7
9302 Kampaamot ja kauneushoitolat	10 571	10 472	72	25	2	0	0
93021 Parturit ja kampaamot	9 427	9 333	67	25	2	0	0
93022 Kauneudenhoitopalvelut	1 144	1 139	5	0	0	0	0
9303 Hautaustoimistot	457	437	16	3	1	0	0
9304 Kylpylaitokset, solariumit yms. pal	367	362	2	0	2	0	1
9305 Muualla luokittelemattomat palvelut	309	297	9	2	1	0	0
P TYÖNANTAJAKOTILOUDET	38	38	0	0	0	0	0
Q Kv. JÄRJESTÖT JA ULKOM. EDUSTUSTOT	3	1	0	1	0	0	1
X TOIMIALA TUNTEMATON	2	2	0	0	0	0	0

TOIMIALA NÄRINGSGREN INDUSTRY	Liikevaihdon suuruusluokka – Omsättningens storlek – Size category of turnover		
	Yhteensä Total Total	1–2	3
Yhteensä – Totalt – Total	257 245	39 302	162 370
A MAA-, RIISTA- JA METSÄTALOUS	7 365	1 606	4 406
01 Maa- ja riistatalous	3 881	996	2 285
02 Metsätalous ja siihen liitt. palv.	3 484	610	2 121
B KALATALOUS	436	44	315
05 Kalastus ja kalanviljely	436	44	315
C MINERAALIEN KAIVU	1 305	46	1 000
CA ENERGIAMINERAALIEN KAIVU	800	25	660
10 Kivi- ja ruskohiilen kaivu jne.	800	25	660
CB MALMIEN JA MINERAALIEN KAIVU	505	21	340
13 Metallimalmien louhinta	12	4	6
14 Muu mineraalien kaivu	493	17	334
D TEOLLISUUS	29 728	1 529	18 788
DA ELINTARV.,JUOMIEN JA TUPAKAN VALM.	2 120	119	1 205
15 Elintarvikkeiden ja juomien valm.	2 117	119	1 204
16 Tupakkatuotteiden valmistus	3	0	1
DB TEKSTIILIEN JA VAATTEIDEN VALMISTUS	3 108	144	2 561
17 Tekstiilien valmistus	1 436	81	1 136
18 Vaatteiden valm.; turkisten muokk.	1 672	63	1 425
DC NAHAN JA NAHKATUOTTEIDEN VALMISTUS	396	12	289
19 Parkitseminen; laukkujen jne. valm.	396	12	289
DD PUUTAVARAN JA PUUTUOTTEIDEN VALM.	3 481	155	2 441
20 Puutavaran ja puutuotteiden valm.	3 481	155	2 441
DE MASSAN JNE. VALM.;KUSTANT. JA PAINO	3 604	237	2 153
21 Massan, paperin jne. valmistus	223	9	80
22 Kustantaminen, painaminen jne.	3 381	228	2 073
DF KOKSIN, ÖLJYTUOTTEIDEN JNE. VALM.	15	2	6
23 Kaksin, öljytuotteiden jne. valm.	15	2	6
DG KEMIKAALIEN, KEM.TUOTT. JNE. VALM.	372	31	157
24 Kemikaalien, kem. tuott. jne. valm.	372	31	157
DH KUMI- JA MUOVITUOTTEIDEN VALMISTUS	762	39	338
25 Kumi- ja muovituotteiden valmistus	762	39	338
DI EI-METALLISTEN MINERAALITUOTT. VALM.	1 091	53	666
26 Ei-metallisten mineraalituott. valm	1 091	53	666
DJ PERUSMETALLIEN, METALLITUOTT. VALM.	5 043	262	2 821
27 Perusmetallien valmistus	148	5	45
28 Metallituotteiden valmistus	4 895	257	2 776
DK KONEIDEN JA LAITTEIDEN VALMISTUS	3 805	175	2 343
29 Koneiden ja laitteiden valmistus	3 805	175	2 343
DL SÄHKÖTEKNISTEN TUOTTEIDEN JNE. VALM.	1 756	110	899
30 Konntori- ja tietokoneiden valm.	76	8	43
31 Muu sähkökoneiden, -laitteiden valm	521	22	220
32 Radio-, TV-välineiden jne. valm.	400	29	211
33 Lääkintäkojeiden, kellojen jne valm	759	51	425
DM KULKUNEUVOJEN VALMISTUS	984	61	591
34 Autojen ja perävaunujen valmistus	316	13	140
35 Muu kulkuneuvojen valmistus	668	48	451
DN MUU VALMISTUS	3 191	129	2 318
36 Huonekalujen valmistus; muu valm.	3 076	124	2 251
37 Kierrätys	115	5	67
E SÄHKÖ-, KAASU- JA VESIHUOLTO	1 117	84	673
40 Sähkö-, kaasu- ja lämpöhuolto	600	43	250
41 Veden puhdistus ja jakelu	517	41	423



4	5	6	7	8	9
21 557	16 881	7 615	7 147	1 060	1 313
739	464	95	52	0	3
304	208	54	34	0	0
435	256	41	18	0	3
36	27	10	4	0	0
36	27	10	4	0	0
124	80	22	25	4	4
77	33	3	0	1	1
77	33	3	0	1	1
47	47	19	25	3	3
0	0	0	1	0	1
47	47	19	24	3	2
2 784	2 735	1 407	1 689	331	465
260	213	121	119	33	50
259	213	121	119	33	49
1	0	0	0	0	1
130	106	86	64	8	9
81	54	48	28	3	5
49	52	38	36	5	4
30	28	13	20	3	1
30	28	13	20	3	1
284	248	127	157	25	44
284	248	127	157	25	44
363	373	176	196	41	65
15	30	13	36	7	33
348	343	163	160	34	32
4	0	0	1	0	2
4	0	0	1	0	2
24	47	18	38	13	44
24	47	18	38	13	44
95	90	59	96	25	20
95	90	59	96	25	20
86	91	66	88	22	19
86	91	66	88	22	19
606	644	310	317	41	42
20	22	8	24	5	19
586	622	302	293	36	23
376	354	173	248	57	79
376	354	173	248	57	79
187	202	111	161	25	61
7	4	1	12	0	1
61	72	54	56	10	26
32	33	20	48	8	19
87	93	36	45	7	15
88	90	46	72	17	19
34	46	26	40	8	9
54	44	20	32	9	10
251	249	101	112	21	10
240	234	92	106	20	9
11	15	9	6	1	1
65	77	60	73	27	58
45	52	52	73	27	58
20	25	8	0	0	0

TOIMIALA NÄRINGSGREN INDUSTRY		Liikevaihdon suuruusluokka – Omsättningens storlek – Size category of turnover		
		Yhteensä Totalt Total	1-2	3
F	RAKENTAMINEN	33 319	2 568	22 954
45	Rakentaminen	33 319	2 568	22 954
G	TUKKU- JA VÄHITTÄISKAUPPA	55 121	3 673	33 193
50	Moottoriajon. kauppa ja korjaus	9 972	534	6 176
51	Agentuuritoiminta ja tukkukauppa	18 981	1 246	10 624
52	Vähittäiskauppa, kotital.tav. korj.	26 168	1 893	16 393
H	MAJOITUS- JA RAVITSEMUSTOIMINTA	11 165	1 404	6 856
55	Majoitus- ja ravitsemustoiminta	11 165	1 404	6 856
I	KULJETUS, VARASTOINTI JA TIETOLIIK.	24 458	1 877	17 628
60	Maaliikenne; putkijohtokuljetus	21 147	792	16 311
61	Vesiliikenne	357	30	210
62	Ilmaliikenne	92	6	46
63	Liikennettä palv. toim., matkatoim.	2 239	962	735
64	Posti- ja teleliikenne	623	87	326
J	RAHOITUSTOIMINTA	2 485	2 435	27
65	Rahoituksen välitys	1 167	1 140	9
66	Vakuutustoiminta	312	311	1
67	Rahoitusta palveleva toiminta	1 006	984	17
K	KIINTEISTÖ-, VUOKRAUS-, TUTK.PALV.	57 019	13 604	35 724
70	Kiinteistöalan palvelut	15 015	7 916	5 497
71	Kulkuneuvojen jne. vuokraus	1 410	118	1 015
72	Tietojenkäsittelypalvelu	5 877	807	4 055
73	Tutkimus ja kehittäminen	380	111	209
74	Muu liike-elämää palveleva toiminta	34 337	4 652	24 948
L	JULKINEN HALLINTO, MAANPUOL. JNE	317	314	3
75	Julkinen hallinto, maanpuol. jne.	317	314	3
M	KOULUTUS	2 241	577	1 458
80	Koulutus	2 241	577	1 458
N	TERVEYDENHUOLTO- JA SOSIAALIPALV.	6 742	2 119	3 527
85	Terveydenhuolto- ja sosiaalipalv.	6 742	2 119	3 527
O	MUUT YHT.KUNN. JA HENK.KOHT.PALV.	24 381	7 380	15 814
90	Ympäristönhuolto	1 013	50	700
91	Järjestötoiminta	4 745	4 745	0
92	Virkistys-, kulttuuri- ja urh.toim.	6 607	2 022	3 967
93	Muut palvelut	12 016	563	11 147
P	TYÖNANTAJAKOTITALOUDET	40	38	2
95	Työnantajakotitaloudet	40	38	2
Q	Kv. JÄRJESTÖT JA ULKOM. EDUSTUSTOT	3	3	0
97	Kv. järjestöt ja ulkom. edustustot	3	3	0
X	TOIMIALA TUNTEMATON	3	1	2
99	Toimiala tuntematon	3	1	2



4	5	6	7	8	9
3 361	2 596	1 036	675	67	62
3 361	2 596	1 036	675	67	62
5 753	5 390	3 109	3 130	412	461
1 015	1 009	606	470	66	96
1 824	2 074	1 274	1 442	223	274
2 914	2 307	1 229	1 218	123	91
1 484	895	312	182	17	15
1 484	895	312	182	17	15
2 418	1 485	471	394	77	108
2 202	1 277	326	201	21	17
32	23	16	18	12	16
10	12	5	5	3	5
126	135	91	123	29	38
48	38	33	47	12	32
6	4	5	7	0	1
6	3	3	5	0	1
0	0	0	0	0	0
0	1	2	2	0	0
3 421	2 392	886	761	111	120
752	526	164	121	19	20
153	58	31	26	3	6
353	332	124	151	23	32
15	21	11	8	2	3
2 148	1 455	556	455	64	59
0	0	0	0	0	0
0	0	0	0	0	0
124	44	17	20	1	0
124	44	17	20	1	0
658	325	71	36	2	4
658	325	71	36	2	4
584	367	114	99	11	12
112	96	29	20	3	3
0	0	0	0	0	0
271	196	68	67	8	8
201	75	17	12	0	1
0	0	0	0	0	0
0	0	0	0	0	0
0	0	0	0	0	0
0	0	0	0	0	0
0	0	0	0	0	0
0	0	0	0	0	0

KUNTIEN JA KUNTAYHTYMIEN TOIMIPAIKAT KUNTIEN TALOUSARVIOASETELMALUOKITTAIN 1.1.2000

KOMMUNERNAS OCH SAMKOMMUNERNAS ARBETSSTÄLLEN EFTER KLASSER I KOMMUNERNAS BUDGET UPPSTÄLLNING 1.1.2000
LOCAL GOVERNMENT ESTABLISHMENTS ACCORDING TO MUNICIPALITIES' BUDGET SCHEME CATEGORIES 1.1.2000

Kulakoodi Kod Code	Yhteensä Total Total	Henkilöstön suuruusluokka – Personalens storleksklass – Personnel size					
		0–1 0–4	2 5–9	3 10–19	4 20–49	5 50–99	6–9 100+
Yhteensä – Total – Total	27 724	13 930	4 686	4 064	3 412	1 069	563
00300 Tarkastustoimi	41	33	6	1	1	0	0
00400 Kunnanhallitus/kaupunginhallitus	289	264	13	6	3	1	2
00500 Velkaneuvonta	5	4	1	0	0	0	0
01100 Kunnanvirasto/kaup.kanslia/keskuststo	543	65	228	156	78	9	7
01200 Kuntasuunnittelu	146	126	11	5	4	0	0
01300 Elinkeinoasiamies	289	244	33	10	2	0	0
01400 Asuntolautakunta, asuntotoimisto	113	95	15	2	1	0	0
01700 Tiedotustoimisto	8	4	2	1	1	0	0
01800 Henkilöstötoimisto, -osasto	159	91	37	14	14	3	0
02100 Rahatoimisto, taloustoimisto	209	35	104	53	12	5	0
02400 Kunnanarkisto, kaupunginarkisto	7	7	0	0	0	0	0
02500 Kunnanasiamies	68	68	0	0	0	0	0
10400 Rakennusvalvonta, energianeuvonta	395	353	30	8	3	0	1
11100 Palotoimi, hallinto	405	251	60	40	45	6	3
11110 Paloasema	207	102	14	23	51	12	5
11120 Aluehälytyskeskus	52	19	20	13	0	0	0
11180 Puolivakinainen palokunta	120	35	6	32	45	2	0
11300 Väestönsuojelu	103	102	1	0	0	0	0
11500 Ympäristönsuojelutk, ilmansuojelutk	152	119	20	5	6	1	1
11600 Kuluttajaneuvonta	23	23	0	0	0	0	0
12700 Pysäköintivalvonta	20	12	6	1	0	1	0
13100 Alkoholitarkastus	16	16	0	0	0	0	0
15100 Osoitetoimisto	4	4	0	0	0	0	0
20100 Terveysvirasto, -lautakunta	77	29	16	13	14	2	3
21100 Yleinen terveysvalvonta	123	102	12	7	2	0	0
21110 Laboratorio, tarkastusasema	38	14	5	14	5	0	0
21500 Työsuojelun valvonta	46	46	0	0	0	0	0
21800-1 Eläinlääkintähuolto	213	185	19	8	1	0	0
21900 Erittelemätön ympäristöterveydenhuolto	23	14	5	2	2	0	0
22000 Terveyskeskuksen hallinto	138	58	39	25	9	7	0
22110-4 Terveysasema, työterveysasema	671	100	90	149	164	116	52
22116-9 Hammashoitola	504	226	123	115	34	4	1
22120 Äitiys- ja lastenneuvola	456	320	94	33	8	1	0
22130 Kotisairaanhoido, kouluterveydenhoito	212	138	30	25	14	5	0
22210 Terv. keskuksen sairaala/vuodeosasto	353	35	8	10	134	99	67
24100 Sairaalalaitosten hallinto	34	8	4	5	8	1	8
24110 Sairaala	123	15	6	5	17	7	73
24120 Psykiatrinen sairaala	52	5	0	2	9	4	32
24126-9 Mielensterveystoimisto	240	105	42	41	39	9	5
24130 Tuberkuloosisairaala	3	0	1	0	0	0	2
31100-1 Sosiaalityön hallinto	570	168	171	106	81	25	19
31120 Kasvatusneuvola	96	40	27	24	4	0	1
31130 A-klinikka	62	29	25	6	2	0	0
31136 Nuorisosasema	8	4	0	2	2	0	0
31140 Kehitysvammahuollon avohuoltotsto	13	6	1	3	3	0	0
31500 Kotipalvelu	535	51	76	144	179	64	21
32000 Päivähoidon hallinto	86	60	10	7	4	5	0
3201-4 Päiväkoti	2 457	376	524	905	634	11	7
32050 Perhepäivähoito	770	255	118	118	172	82	25
3206-2 Päivähuoltola	64	22	20	14	7	1	0
32066 Harjaantumiskoulu	38	22	9	5	2	0	0
32070 Keh.vammah. kerhot/yksityisop./muu avoh.	84	60	13	9	1	1	0
32080 Vanhusten päivähuolto	51	32	7	8	2	1	1
32090 Leikkikentät, päivähoidon kiertävä hstö	304	224	63	10	5	2	0
32600 Suojatyön hallinto	12	2	4	3	2	0	1
32610 Opetus- tai työkeskus	231	98	76	44	10	2	1

KUNTIEN JA KUNTAYHTYMIEN TOIMIPAIKAT KUNTIEN TALOUSARVIOASETELMALUOKITTAIN 1.1.2000

KOMMUNERNAS OCH SAMKOMMUNERNAS ARBETSSTÄLLEN EFTER KLASSER I KOMMUNERNAS BUDGET UPPSTÄLLNING 1.1.2000
LOCAL GOVERNMENT ESTABLISHMENTS ACCORDING TO MUNICIPALITIES' BUDGET SCHEME CATEGORIES 1.1.2000

Kulauskoodi Kod Code	Yhteensä Totalt Total	Henkilöstön suuruusluokka – Personalens storleksklass – Personnel size						
		0-1	2	3	4	5	6-9	
		0-4	5-9	10-19	20-49	50-99	100+	
32620	Invalidihuollon suojatyökeskus	55	12	10	13	19	0	1
32630	Työtupa	18	7	3	3	2	3	0
33010	Kehitysvammaisten asuntolat	290	128	62	65	33	2	0
33030	PAV-hoitokoti, huoltokoti, ensisuoja	62	25	18	15	4	0	0
33040	Vanhusten palvelutalot	287	102	64	62	51	8	0
33600	Perhehoito	30	19	6	3	2	0	0
33700	Perhehoito (laki 312/92)	357	178	77	54	36	8	4
33800	Omaishoidon tuki	412	37	51	117	149	46	12
34010	Lasten-, erityislasten-, vastaanottokoti	116	17	13	38	41	5	2
34016	Nuorisokoti	19	2	1	12	4	0	0
34020	Kehitysvammahuollon keskuslaitos	49	3	6	15	10	0	15
34040	Huoltola	10	1	0	4	4	1	0
34046	Katkaisuhoitoasema	14	4	4	3	2	1	0
34050	Vanhainkoti	422	16	6	39	216	104	41
34060	Laitohoito	3	0	1	1	0	1	0
34600	Kesäsiirtolat	8	8	0	0	0	0	0
34610	Sosiaalitoimen virkistyskeskukset	3	1	1	1	0	0	0
36100	Oikeusaputoimistot	17	15	1	1	0	0	0
36200	Maatalouslomittajat, lomaltk	361	111	57	117	71	5	0
40100	Koulutoimen hallinto, kouluvirasto	424	293	73	31	19	6	2
40190	Koulutoimen yhteinen/muu henkilöstö	181	160	14	5	2	0	0
40210	Peruskoulun ala-/yläaste	3 888	2 620	672	395	171	30	0
40220	Peruskoulun ala-/yläaste	89	40	16	22	11	0	0
40290	Peruskoulujen yhteinen henkilöstö	407	312	69	17	5	3	1
40300	Esiopetus	18	17	0	1	0	0	0
40310	Yhteinen koulu	38	15	12	11	0	0	0
40410	Erityiskoulu	277	167	62	37	10	1	0
40500	Oppilasasuntolat	30	30	0	0	0	0	0
40600	Kesäsiirtolat	31	31	0	0	0	0	0
40700	Koulujen keskuskeittiö	68	48	12	7	0	1	0
41110	Lukio	390	267	76	25	17	5	0
41210	Ilta koulu	27	19	3	3	2	0	0
42100	Ammattioppilaitoksen hallintoyksikkö	19	4	0	3	8	4	0
42110	Ammattikoulu	136	14	9	9	41	38	25
42210	Kauppaoppilaitos	50	6	1	4	22	14	3
42310	Tekninen oppilaitos	27	5	1	4	5	7	5
42410	Kotiteollisuusoppilaitos	27	6	2	5	11	3	0
42420	Taideteollisuusoppilaitos	15	1	4	2	7	1	0
42510	Talouskoulu	3	1	0	0	2	0	0
42520	Kotitalouskoulu	6	0	0	1	5	0	0
42530	Emäntäkoulu	2	1	0	1	0	0	0
42610	Maatalousoppilaitos	29	2	1	5	14	7	0
42620	Hoitoalan oppilaitos	30	5	3	5	7	2	8
42630	Muu erityisoppilaitos	145	21	12	12	55	30	15
42700	Ammatti-Instituutti	23	2	2	4	5	7	3
42800	Ammattikorkeakoulu	24	3	1	5	8	2	5
42810	Ammatillinen kurssikeskus	68	12	7	15	15	11	8
42900	Oppisopimuskoulutus	19	10	6	3	0	0	0
43000	Pakolaiskeskus	13	4	0	4	4	1	0
43110	Kansalais-/työväenopisto	310	52	17	30	110	84	17
43120	Kansankorkeakoulu	4	0	0	2	2	0	0
43130	Kesäyliopisto	4	2	2	0	0	0	0
43140	Kansanopisto	4	0	1	0	1	2	0
43600	Kotitalousneuvonta, kuluttajaneuvonta	51	46	4	1	0	0	0
44000	Kulttuurilautakunta	352	294	34	12	7	4	1
44100	Kirjaston hallinto, pääkirjasto	557	252	192	61	38	11	3
44110	Sivukirjasto	517	498	11	7	0	1	0
44190	Laitoskirjastot/kiertävä henkilöstö	123	119	3	1	0	0	0
44210	Teatteri	18	5	1	0	4	5	3
44300	Musiikkitoimen hallinto, orkesteri	24	7	1	2	6	6	2

KUNTIEN JA KUNTAYHTYMIEN TOIMIPAIKAT KUNTIEN TALOUSARVIOASETLMALUOKITTAIN 1.1.2000

KOMMUNERNAS OCH SAMKOMMUNERNAS ARBETSSTÄLLEN EFTER KLASSER I KOMMUNERNAS BUDGET UPPSTÄLLNING 1.1.2000
LOCAL GOVERNMENT ESTABLISHMENTS ACCORDING TO MUNICIPALITIES' BUDGET SCHEME CATEGORIES 1.1.2000

Kulauskoodi Kod Code	Yhteensä Totalt Total	Henkilöstön suuruusluokka – Personalens storleksklass – Personnel size						
		0-1	2	3	4	5	6-9	
		0-4	5-9	10-19	20-49	50-99	100+	
44310	Musiikkiopisto	39	5	2	2	24	6	0
44320	Musiikkikoulu	34	10	3	7	14	0	0
44330	Konservatorio	4	1	0	0	1	0	2
44340	Musiikkileikkikoulu	5	4	1	0	0	0	0
45100	Kotiseututyö, matkailun edistäminen	91	83	5	2	1	0	0
45110	Leirintäalue/retkeilymaja	46	45	0	0	1	0	0
45410	Museo	179	117	28	22	9	3	0
45510	Taidemuseo	17	5	5	0	6	1	0
45520	Taidekoulu	22	14	2	5	1	0	0
45530	Muu kulttuurilaitos	13	9	3	0	0	0	1
46100	Urheilutoimen hallinto/vapaa-aikavirasto	424	295	70	35	13	10	1
46110	Urheilulaitos	232	123	60	38	7	4	0
46190	Urheilulueet omassa kunnassa	238	160	40	23	12	2	1
48100	Nuorisotyön hallinto	503	301	88	78	27	5	4
48110	Monitoimitalo	20	13	3	3	1	0	0
48900	Raittiustyön hallinto	175	169	3	2	0	1	0
5010-1	Tekninen ltk, tekninen-/rakennusvirasto	359	148	95	62	33	16	5
51500	Kaavoitustoimi, kaavoitusvirasto	73	43	15	11	4	0	0
5160-9	Tekninen suunnittelu	42	20	13	4	2	3	0
52100	Mittaus- ja mittauspalvelut	115	52	30	17	12	4	0
53100	Rak.virasto, kunnallistekn. rakentaminen	203	73	51	35	28	7	9
56100	Jätehuollon hallinto	30	25	4	1	0	0	0
56110	Jätteenkäsittelylaitos	11	7	1	0	2	1	0
60100	Kiinteistövirasto, -lautakunta	97	50	10	14	11	8	4
60400	Metsätoimisto	69	63	5	1	0	0	0
70100	Sähkölaitos, energialaitos	30	8	2	7	2	7	4
70110	Voimala	2	1	0	0	0	1	0
70200	Kaukolämpö-/aluelämpölaitoksen hallinto	38	33	3	1	1	0	0
70210	Lämpölaitos	26	24	1	0	1	0	0
70500	Vesilaitoksen hallinto	208	137	26	30	11	0	4
70510	Raakaveden käsittelylaitos	61	50	7	2	1	0	1
70520	Puhdistamo	7	5	1	0	1	0	0
70600	Viemärlaitoksen hallinto	101	86	7	4	2	2	0
70610	Jäteveden puhdistamo	106	94	10	0	2	0	0
71000	Satamalaitoksen hallinto	34	10	6	10	5	2	1
71010	Satama-alueet	21	7	1	4	7	2	0
71100	Liikennelaitoksen hallinto	7	3	0	2	1	0	1
71180	Yhteysalukset, lautat	3	3	0	0	0	0	0
71200	Puhelinlaitos	1	1	0	0	0	0	0
71300	Kasvihuoneet, puutarhat	5	4	1	0	0	0	0
72000	Hankintakeskus	19	11	3	3	2	0	0
72100	Keskusvarasto	158	141	9	5	3	0	0
72200	Konekeskus	137	105	10	14	7	1	0
72310	Työpaja	86	53	12	15	5	1	0
72400	Elintarvikekeskus, keskuskeittiö	266	144	48	29	29	11	5
72500	Keskuspesula	17	10	4	0	2	0	1
72600	Painatuskeskus, muu palvelukeskus	69	54	10	4	1	0	0
72800	Puhelikeskus	15	13	1	0	1	0	0
72900	Siivouskeskus, hallintoyksikkö	25	9	2	2	4	5	3
75000	Tietojenkäsittelykeskus, ATK-keskus	36	16	6	6	7	1	0
78000	Kierrätyskeskus	10	6	2	2	0	0	0
78100	Lentoasema	2	1	1	0	0	0	0
78200	Liikelaitos	11	4	6	1	0	0	0
78300	Konservointikeskus	1	1	0	0	0	0	0
Muu		119	63	20	14	14	6	2

VALTION TOIMIPAIKAT TOIMIALOITTAIN JA HENKILÖSTÖN SUURUUSLUOKAN MUKAAN 1.1.2000
 STATENS ARBETSSTÄLLEN ENGLIGT NÄRINGSGREN OCH PERSONALENS STORLEKSKLASS 1.1.2000
 CENTRAL GOVERNMENT ESTABLISHMENTS BY INDUSTRY ACCORDING TO PERSONNEL SIZE 1.1.2000

Toimiala Näringsgren Industry	Yhteensä Totalt Total	Henkilöstön suuruusluokka – Personalens storleksklass – Personnel size					
		0–1	2	3	4	5	6–9
		0–4	5–9	10–19	20–49	50–99	100–
Yhteensä – Totalt – Total	2 999	1 198	364	349	521	271	296
A MAA-, RIISTA- JA METSÄTALOUS	2	0	1	1	0	0	0
01 Maa- ja riistatalous	2	0	1	1	0	0	0
B KALATALOUS	11	1	3	2	5	0	0
05 Kalastus ja kalanviljely	11	1	3	2	5	0	0
D TEOLLISUUS	1	0	1	0	0	0	0
DE MASSAN JNE. VALM.; KUSTANT. JA PAIN	1	0	1	0	0	0	0
22 Kustantaminen, painaminen jne.	1	0	1	0	0	0	0
E SÄHKÖ-, KAASU- JA VESIHUOLTO	2	2	0	0	0	0	0
40 Sähkö-, kaasu- ja lämpöhuolto	2	2	0	0	0	0	0
F RAKENTAMINEN	191	64	21	33	63	9	1
45 Rakentaminen	191	64	21	33	63	9	1
G TUKKU- JA VÄHITTÄISKAUPPA	1	0	0	0	1	0	0
52 Vähittäiskauppa, kotital.tav. korj.	1	0	0	0	1	0	0
I KULJETUS, VARASTOINTI JA TIETOLIIK.	172	148	4	1	4	8	7
61 Vesiliikenne	52	51	0	0	0	0	1
63 Liikennettä palv. toim., matkatoim.	116	96	2	1	4	8	5
64 Posti- ja teleliikenne	4	1	2	0	0	0	1
J RAHOITUSTOIMINTA	1	0	0	0	0	1	0
65 Rahoituksen välitys	1	0	0	0	0	1	0
K KIINTEISTÖ-, VUOKRAUS-, TUTK.PALV.	638	310	72	68	90	46	52
70 Kiinteistöalan palvelut	4	1	1	0	1	1	0
72 Tietojenkäsittelypalvelu	7	0	0	1	5	1	0
73 Tutkimus ja kehittäminen	233	81	30	31	37	24	30
74 Muu liike-elämää palveleva toiminta	394	228	41	36	47	20	22
L JULKINEN HALLINTO, MAANPUOL. JNE.	1 524	540	224	211	260	145	144
75 Julkinen hallinto, maanpuol. jne.	1 524	540	224	211	260	145	144
M KOULUTUS	337	77	26	23	75	53	83
80 Koulutus	337	77	26	23	75	53	83
N TERVEYDENHUOLTO- JA SOSIAALIPALV.	23	11	0	0	8	2	2
85 Terveystieteiden ja sosiaalipalv.	23	11	0	0	8	2	2
O MUUT YHT.KUNN. JA HENK.KOHT. PALV.	93	42	12	10	15	7	7
91 Järjestötoiminta	13	10	2	1	0	0	0
92 Virkistys-, kulttuuri- ja urh.toim.	80	32	10	9	15	7	7
X TOIMIALA TUNTEMATON	3	3	0	0	0	0	0



Internet –pohjainen kohderyhmäsuunnittelun-
ja myynnihallinnan sovellus,
jossa perustana Tilastokeskuksen koko
maan kattava toimivien yritysten rekisteri.

Lisätietoja:

Tilastokeskuksen Yritystietopalvelu
Puhelin (09) 1734 2241

C3i Solutions Finland Oy
Puhelin (09) 8569 9001
www.c3i-solutions.com

Tilastotietoa yrityksistä!

Suomen Yritykset 2000


Suomen yritykset -julkaisu ilmestyy vuosittain. Uusin julkaisu kuvaa Suomen yritysten ja niiden toimipaikkojen rakennetta ja toimintaa vuonna 2000.

Julkaisu sisältää seitsemän keskeistä tilastotaulukkoa, joissa tiedot on jaoteltu muun muassa toimialoittain, henkilöstön ja liikevaihdon suuruusluokittain, oikeudellisen muodon mukaan sekä maakunnittain ja kunnittain.

Tietoja noin 700 toimialalta.

Tiedustelut:
puh. (09) 1734 3373

Julkaisumyynti:
Puhelin (09) 1734 2011
Sähköposti myynti.tilastokeskus@tilastokeskus.fi



Millaisista yrityksistä
asiakasrekisterinne muodostuu?

Yritysprofilointi

kertoo asiakaskuntanne rakenteen.

Selvitämme asiakasrekisterinne profiilin
vertaamalla sitä Suomen kattavimpaan yritysrekisteriin.

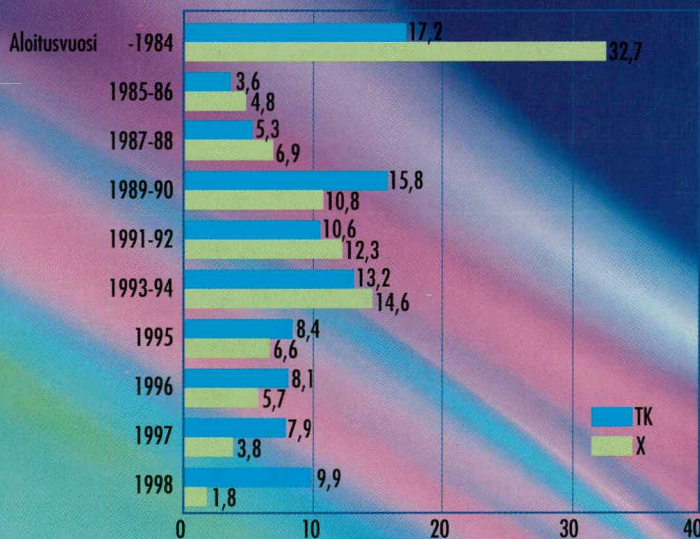
Miten asiakkaanne jakautuvat
eri toimialoille, kokoluokkiin ja alueille.

Tulokset jakaumina, kuvioina ja kartalla

Mitkä yritykset eivät vielä ole asiakkaitanne?

Profilointi auttaa myös löytämään
potentiaaliset kohderyhmät.

Tilastokeskuksen yritysrekisterin ja yritys X:n
asiakasrekisterin vertailu yrityksen iän mukaan.



TIEDUSTELUT:

TietoEnator Oyj
Puhelin (09) 8626 6253
raili.maula@tietoenator.com

Tilastokeskus
Puhelin (09) 1743 2512
leena.ojala@tilastokeskus.fi