

Rahoitusmarkkinoiden kuukausisarjat

Finansmarknadens månadsserier

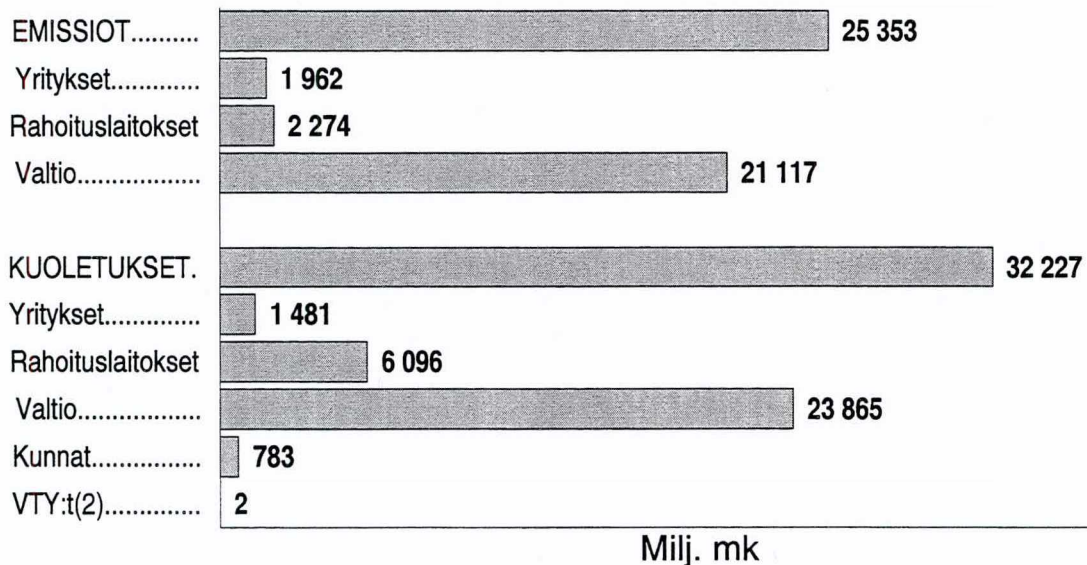
Tilastokeskus
Tilastoarkisto

1999 heinäkuu - juli

Lisätietoja - Förfrågningar: Matti Virkkunen, Jyri Riitsalu ja Aila Heinonen
Vastaava tilastojohtaja – Ansvarig statistikdirektör: Markku Suur-Kujala

Joukkovelkakirjojen liikkeeseen laskut ja kuoletukset tammi - kesäkuussa 1999(1)

(Euromääräiset joukkovelkakirjat)



(1) Ennakkotietoja, (2) Voittoa tavoittelemattomat yhteisöt

I ANTO- JA OTTOLAINAUS, 1999 Toukokuu - UT- OCH INLANING, 1999 Maj
Kotimainen antolainaus yleisölle ja ottolainaus yleisöltä, milj. mk
Inhemska utlåning till allmänheten och inlåning av allmänheten, milj. mk(1)

	Muutos kuukauden aikana			Muutos vuoden aikana	
	31.5.1999 Förändring under månaden			Förändring under året	
	Mmk	Mmk	%	Mmk	%
A. Antolainaus - Utlåning.....	340 096	3 613	1,1	36 640	12,1
Säästöpankit - Sparbanker.....	19 952	379	1,9	2 945	17,3
Osuuspankit - Andelsbanker.....	83 994	862	1,0	4 214	5,3
Liikepankit - Affärsbanker.....	225 112	2 313	1,0	26 128	13,1
Ulkomaiset pankit - Utländska banker.	11 038	59	0,5	3 353	43,6
Pankit - Banker.....	340 096	3 613	1,1	36 640	12,1
1. Euromääräinen - I euro.....	330 352	3 514	1,1	46 775	16,5
Säästöpankit - Sparbanker.....	19 941	379	1,9	3 010	17,8
Osuuspankit - Andelsbanker.....	83 994	862	1,0	4 214	5,3
Liikepankit - Affärsbanker.....	216 040	2 063	1,0	35 422	19,6
Ulkomaiset pankit - Utländska banker.	10 377	210	2,1	4 129	66,1
2. Muut kuin euromääräiset -					
<i>I utländsk valuta exkl. euro.....</i>	9 744	99	1,0	-10 135	-51,0
Säästöpankit - Sparbanker.....	11	0	0,0	-65	-85,5
Osuuspankit - Andelsbanker.....	0	0	0,0	0	0,0
Liikepankit - Affärsbanker.....	9 072	250	2,8	-9 294	-50,6
Ulkomaiset pankit - Utländska banker.	661	-151	-18,6	-776	-54,0
B. Talletukset - Depositioner.....	322 068	2 684	0,8	14 551	4,7
Säästöpankit - Sparbanker.....	24 425	86	0,4	1 931	8,6
Osuuspankit - Andelsbanker.....	94 664	365	0,4	2 368	2,6
Liikepankit - Affärsbanker.....	193 379	1 210	0,6	5 505	2,9
Ulkomaiset pankit - Utländska banker.	7 778	1 008	14,9	4 640	147,9
Osuuskauppojen säästökassat - Handelslagens sparkassar.....	1 822	15	0,8	107	6,2
Pankit - Banker.....	320 246	2 669	0,8	14 444	4,7
1. Euromääräinen - I euro.....	312 732	3 353	1,1	18 351	6,2
Säästöpankit - Sparbanker.....	24 316	90	0,4	1 966	8,8
Osuuspankit - Andelsbanker.....	94 498	371	0,4	2 468	2,7
Liikepankit - Affärsbanker.....	186 541	1 922	1,0	9 163	5,2
Ulkomaiset pankit - Utländska banker.	7 377	970	15,1	4 754	181,2
2. Muut kuin euromääräiset -					
<i>I utländsk valuta exkl. euro.....</i>	7 514	-684	-8,3	-3 907	-34,2
Säästöpankit - Sparbanker.....	109	-4	-3,5	-35	-24,3
Osuuspankit - Andelsbanker.....	166	-6	-3,5	-100	-37,6
Liikepankit - Affärsbanker.....	6 838	-712	-9,4	-3 658	-34,9
Ulkomaiset pankit - Utländska banker.	401	38	10,5	-114	-22,1

(1) Käsitteeseen "yleisö" kuuluvat pankkeja ja valtiota lukuunottomatta kaikki kotimaiset talousyksiköt.

(1) Begreppet "allmänheten" omfattar förutom bankerna och staten alla inhemska ekonomiska enheter.

Luvut, joihin valuuttaluottojen ja valuuttatalletusten muuttuminen euromääräisiksi, vaikuttavat -
 De uppgifter som påverkas av att krediter och depositioner i valuta omvandlas till krediter och
 depositioner i euro

II Kotimainen antolainaus yleisölle, milj. mk, (Laaaja yleisökäsité)
Inhemsk utlåning till allmänheten, milj. mk, (Det vidsträktta begreppet allmänheten)

	1999											
	VI	VII	VIII	IX	X	XI	XII	I	II	III	IV	V*
A.1 Antolainaus - Utlåning.	306 302	307 835	309 979	314 651	317 398	320 675	326 772	328 554	330 962	334 698	336 483	340 096
Säästöpankit - Sparbanker.....	17 100	17 373	17 645	17 998	18 321	18 406	18 593	18 713	19 000	19 332	19 573	19 952
Osuuspankit - Andelsbanker.....	80 145	80 748	81 493	82 070	82 590	82 589	82 617	81 545	82 067	82 556	83 132	83 994
Liikepankit - Affärsbanker.....	200 886	201 445	202 473	206 198	207 818	210 772	215 969	218 897	219 989	222 376	222 799	225 112
Ulkomaiset pankit - Utländska banker.	8 171	8 269	8 368	8 385	8 669	8 908	9 593	9 399	9 906	10 434	10 979	11 038
Pankit - Banker.....	306 302	307 835	309 979	314 651	317 398	320 675	326 772	328 554	330 962	334 698	336 483	340 096
1. Euromääräinen - I euro.....	287 072	290 942	293 217	298 352	301 032	303 827	309 066	318 959	321 326	325 014	326 838	330 352
1.1 Shekkitiliiluotot - Checkkreditör	10 207	10 714	10 549	10 726	10 686	10 649	10 522	12 146	11 791	12 735	11 857	10 972
1.2 Vekselit - Växlar.....	513	508	504	491	474	460	461	415	423	431	441	456
1.3 Velkakirjalainat - Skuldebrevslån	271 522	274 886	277 324	282 292	285 116	288 082	293 449	301 764	304 482	307 224	310 090	314 504
1.4 Valtion varoista välitetyt lainat - Lån förmedlade av statsmedel.....	4 830	4 834	4 840	4 843	4 756	4 636	4 634	4 634	4 630	4 624	4 450	4 420
Säästöpankit - Sparbanker.....	17 027	17 302	17 575	17 934	18 261	18 349	18 541	18 695	18 989	19 321	19 562	19 941
Osuuspankit - Andelsbanker.....	80 145	80 748	81 493	82 070	82 590	82 589	82 617	81 545	82 067	82 556	83 132	83 994
Liikepankit - Affärsbanker.....	183 332	186 233	187 386	191 440	193 188	195 583	199 997	210 009	211 130	213 468	213 977	216 040
Ulkomaiset pankit - Utländska banker.	6 568	6 659	6 763	6 908	6 993	7 306	7 911	8 710	9 140	9 669	10 167	10 377
2. Muut kuin euromääräiset - I utländsk valuta exkl. euro.....	19 230	16 893	16 762	16 299	16 366	16 848	17 706	9 595	9 636	9 684	9 645	9 744
Säästöpankit - Sparbanker.....	73	71	70	64	60	57	52	18	11	11	11	11
Osuuspankit - Andelsbanker.....	0	0	0	0	0	0	0	0	0	0	0	0
Liikepankit - Affärsbanker.....	17 554	15 212	15 087	14 758	14 630	15 189	15 972	8 888	8 859	8 908	8 822	9 072
Ulkomaiset pankit - Utländska banker.	1 603	1 610	1 605	1 477	1 676	1 602	1 682	689	766	765	812	661
A.2 Uudet euromääräiset luotot - Nya lån i euro.....	17 881	15 207	13 260	17 978	15 338	16 058	22 497	15 759	15 445	20 294	19 490	18 976
Säästöpankit - Sparbanker.....	883	712	671	817	837	750	818	631	727	957	887	1 001
Osuuspankit - Andelsbanker.....	2 803	2 494	2 560	2 718	2 701	2 520	2 963	2 224	2 382	3 047	3 041	3 236
Liikepankit - Affärsbanker.....	13 716	11 711	9 811	14 077	11 562	12 467	18 088	12 309	11 825	15 572	15 033	14 289
Ulkomaiset pankit - Utländska banker.	479	290	218	366	238	321	628	595	511	718	529	450

* Ennakkotietoja - Preliminära uppgifter

III Kotimainen ottolainaus yleisöltä, milj. mk, (Laaja yleisökäsité)
Inhemsk inlåning av allmänheten, milj. mk, (Det vidsträta begreppet allmänheten)

	1999											
	VI	VII	VIII	IX	X	XI	XII	I	II	III	IV	V*
B. Talletukset - Depositioner	308 909	308 294	308 351	309 405	308 293	312 910	317 113	315 870	312 407	317 747	319 384	322 068
Säästöpankit - Sparbanker.....	22 540	22 666	22 717	22 904	23 135	23 366	23 647	23 951	23 800	24 057	24 339	24 425
Osuuspankit - Andelsbanker.....	92 265	92 642	92 221	92 546	93 664	93 712	94 097	94 604	94 284	94 313	94 299	94 664
Liikepankit - Affärsbanker.....	189 423	188 095	188 784	188 671	186 241	189 921	191 736	188 883	186 052	190 688	192 169	193 379
Ulkomaiset pankit - Utländska banker.	2 961	3 162	2 897	3 525	3 490	4 149	5 866	6 629	6 464	6 880	6 770	7 778
Osuuskauppojen säästökassat - Handelslegens sparkassar.....	1 720	1 729	1 732	1 759	1 763	1 762	1 767	1 803	1 807	1 809	1 807	1 822
Pankit - Banker	307 189	306 565	306 619	307 646	306 530	311 148	315 346	314 067	310 600	315 938	317 577	320 246
1. Euromääräinen - I euro.....	296 859	294 727	295 865	297 539	296 225	300 237	304 686	306 157	302 768	307 433	309 379	312 732
1.1 Verottomat yht. - Skattefria totalt.....	212 058	212 593	212 418	212 774	214 937	214 480	218 100	221 175	222 204	221 996	224 661	225 579
1.2 Lähdeverolliset - Källskattepliktiga.....	19 467	19 382	19 047	18 970	18 836	18 561	17 852	17 047	15 925	15 308	14 216	13 559
1.3 Muut verolliset - Övriga skattepliktiga..	65 334	62 752	63 400	65 795	62 452	67 196	68 734	67 935	64 639	70 129	70 502	73 594
Säästöpankit - Sparbanker.....	22 384	22 503	22 572	22 756	22 961	23 197	23 481	23 818	23 674	23 941	24 226	24 316
Osuuspankit - Andelsbanker.....	92 009	92 361	91 950	92 273	93 399	93 448	93 833	94 408	94 088	94 134	94 127	94 498
Liikepankit - Affärsbanker.....	179 939	177 070	178 928	179 416	176 770	179 979	181 833	181 620	178 894	182 812	184 619	186 541
Ulkomaiset pankit - Utländska banker.	2 527	2 793	2 415	3 094	3 095	3 613	5 539	6 311	6 112	6 546	6 407	7 377
2. Muut kuin euromääräiset - I utländsk valuta exkl. euro	10 330	11 838	10 754	10 107	10 305	10 911	10 660	7 910	7 832	8 505	8 198	7 514
Säästöpankit - Sparbanker.....	156	163	145	148	174	169	166	133	126	116	113	109
Osuuspankit - Andelsbanker.....	256	281	271	273	265	264	264	196	196	179	172	166
Liikepankit - Affärsbanker.....	9 484	11 025	9 856	9 255	9 471	9 942	9 903	7 263	7 158	7 876	7 550	6 838
Ulkomaiset pankit - Utländska banker.	434	369	482	431	395	536	327	318	352	334	363	401

* Ennakkotetoja - Preliminära uppgifter

IV Talletuspankkien kotimaisten luottojen ja talletusten keskkorkoja kuukausittain, %
Medelräntor för depositionsbankernas inhemska krediter och depositioner månadsvis, %

	1998												1999			
	V	VI	VII	VIII	IX	X	XI	XII	I	II	III	IV	V*			
A. ANTOLAINAUS - UTLÄNING																
A. 1. Euromääräiset luotot - Krediter i euro																
A.1.1. Kanta - Beståndet	5,60	5,61	5,61	5,58	5,52	5,48	5,40	5,28	5,16	5,03	4,94	4,84	4,72			
Säästöpankit - Sparbanker	6,09	6,12	6,11	6,07	6,02	5,96	5,91	5,79	5,66	5,58	5,51	5,40	5,18			
Osuuspankit - Andelsbanker	6,14	6,14	6,13	6,11	6,07	6,03	6,01	5,93	5,83	5,60	5,55	5,48	5,41			
Liikepankit - Affärsbanker	5,37	5,39	5,39	5,35	5,28	5,25	5,14	5,01	4,91	4,81	4,70	4,59	4,47			
Ulkomaiset pankit - Utländska banker	4,49	4,50	4,50	4,52	4,55	4,51	4,41	4,30	4,23	4,09	4,09	3,97	3,84			
Shekkilluotot - Checkkrediter	6,78	6,80	6,94	6,76	6,56	7,11	6,30	6,25	5,83	5,82	5,67	5,46	5,49			
Veksellit - Växlar	10,00	9,98	10,04	9,99	9,93	9,87	9,81	9,40	9,31	9,11	9,03	8,94	8,75			
Lainat - lån	5,55	5,56	5,55	5,53	5,47	5,41	5,36	5,24	5,13	5,00	4,9	4,81	4,69			
A.1.2. Uudet luotot - Nya krediter	4,98	4,93	4,79	4,90	4,59	4,76	4,69	4,26	4,17	4,15	3,99	3,73	3,69			
Säästöpankit - Sparbanker	5,97	5,73	5,89	5,87	5,67	5,53	5,59	5,47	5,33	5,18	5,04	4,84	4,62			
Osuuspankit - Andelsbanker	6,04	5,97	6,02	5,94	5,90	5,84	5,81	5,59	5,58	5,33	5,25	5,03	4,95			
Liikepankit - Affärsbanker	4,68	4,68	4,47	4,57	4,28	4,46	4,42	4,00	3,88	3,87	3,67	3,40	3,35			
Ulkomaiset pankit - Utländska banker	4,22	4,37	4,58	4,54	4,35	4,51	4,33	3,89	3,73	3,78	4,09	3,73	3,44			
Shekkilluotot - Checkkrediter	6,28	6,00	5,46	5,94	4,89	5,93	5,60	3,96	4,29	4,74	4,49	3,45	3,54			
Veksellit - Växlar	9,09	9,12	9,32	9,22	9,06	9,12	9,07	8,43	8,92	8,48	8,56	8,42	7,98			
Lainat - lån	4,91	4,86	4,73	4,83	4,54	4,70	4,63	4,24	4,12	4,07	3,94	3,70	3,66			
A. 2. Muut kuin euromääräiset luotot - Lån i utländsk valuta exkl. euro	5,37	5,41	5,29	5,27	5,22	5,14	5,13	5,00	5,35	5,24	5,08	5,01	5,01			
B. TALLETUKSET - DEPOSITIONER																
B.1 Euromääräiset talletukset - Depositioner i euro	1,35	1,37	1,36	1,37	1,37	1,37	1,37	1,31	1,32	1,30	1,30	1,28	1,25			
Säästöpankit - Sparbanker	1,53	1,53	1,53	1,53	1,53	1,52	1,54	1,49	1,47	1,47	1,48	1,46	1,44			
Osuuspankit - Andelsbanker	1,11	1,11	1,11	1,11	1,11	1,11	1,12	1,10	1,11	1,01	0,96	0,97	0,95			
Liikepankit - Affärsbanker	1,45	1,46	1,45	1,47	1,47	1,47	1,46	1,39	1,41	1,42	1,42	1,39	1,37			
Ulkomaiset pankit - Utländska banker	1,99	2,62	2,47	2,27	2,17	2,37	1,97	1,45	1,28	1,40	1,78	1,73	1,72			
B.2. Muut kuin euromääräiset talletukset - Depositioner i utländsk valuta exkl. euro	3,75	3,67	3,92	3,79	3,73	3,56	3,31	3,34	3,22	3,16	3,51	3,22	3,18			

* Ennakkotietoja - Preliminära uppgifter

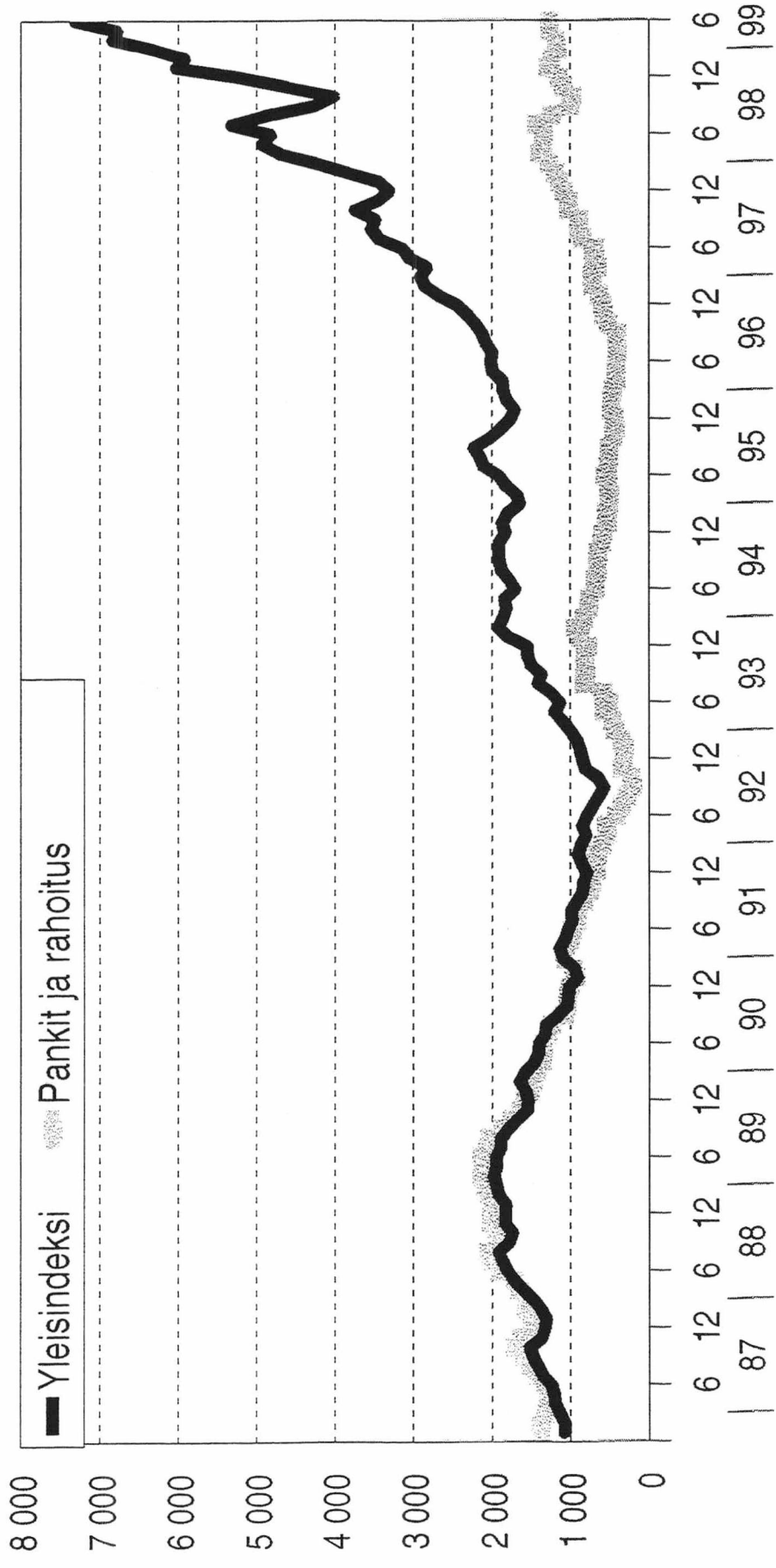
V Arvopapereiden keskkorkoja ja osinkotuottoja kuukauden ja vuoden aikana

Medelräntor på värdepapper och dividendavkastningar på aktier per månad och under året

	1999																
	III	IV	V	VI	VII	VIII	IX	X	XI	XII	I	II	III	IV	V	VI	
Joukkovelkakirjojen nimelliset keskkorot																	
Nominella medelräntor på masskuldebrev																	
Yritykset - Företag.....	5,80	6,75	6,38	5,00				6,00	4,59	4,60							4,46
Rahoituslaitokset - Finansieringsinstitut....	4,31	4,65	4,75	4,13	4,00	4,04	3,60	3,41	4,06	3,53	3,34	3,25		3,36	3,23		9,55
Valtio - Staten.....	4,36	4,78	3,95	4,68		4,79	4,40	4,84	3,83		4,62	4,34	3,75	3,75	3,75		5,00
Kunnat ja kuntayhtymät																	
Kommuner och samkommuner.....																	
Yhteensä - Sammanlagt.....	4,45	5,09	4,25	4,67	4,00	4,77	4,34	4,85	4,39	3,65	4,52	4,29	3,75	3,63	3,73		4,77
Osakkeiden efektiiviset osinkotuotot -																	
Effektiv dividendavkastning på aktier																	
Pankit ja rahoitus - Bank och finans.....	2,85	2,80	2,92	2,90	2,73	3,02	3,73	3,78	3,37	3,22	2,94	3,38	3,60	3,75	3,33		3,34
Vakuutus ja sijoitus -																	
Försäkring och investering.....	1,10	1,09	1,08	1,15	1,01	1,29	1,66	1,88	1,62	1,44	1,12	1,54	5,15	6,69	6,62		6,63
Rahoitus yht. - Finansiering sammanlagt.....	2,57	1,99	2,01	2,06	1,88	2,19	2,81	3,01	2,62	2,42	2,05	2,52	4,36	5,18	4,77		4,72
Kuljetus ja liikenne - Trafik och transport.....	1,80	2,21	1,99	2,02	2,25	3,10	3,64	4,03	3,99	3,98	4,51	5,60	5,92	5,76	5,82		5,24
Kauppa ja muut palvelut -																	
Handel och övriga tjänster.....	2,21	2,00	2,29	2,34	2,98	2,93	3,20	3,43	2,60	2,32	2,46	2,64	3,15	3,32	3,05		2,71
Teollisuus - Industri.....	2,57	1,86	1,77	1,81	1,62	1,78	1,97	2,15	1,80	1,58	1,54	1,56	1,53	1,06	1,38		1,30
Siltä: Därav:																	
Metalliteollisuus - Metallindustri.....	2,68	2,66	2,46	2,55	2,55	2,90	3,50	4,31	4,14	4,02	4,18	3,76	3,40	3,05	2,93		2,98
Metsteollisuus - Skogsindustri.....	3,78	3,53	3,33	3,58	3,71	4,53	4,86	5,06	4,36	4,26	4,45	4,57	4,27	3,84	3,74		3,63
Monialateollisuus - Mångbranschindustri....	3,60	1,90	1,95	2,10	2,04	2,31	2,78	3,18	3,07	3,05	3,16	3,11	4,35	4,44	3,83		3,85
Elintarviketeollisuus - Livsmedelsindustri..	0,82	1,06	1,17	1,22	1,39	1,33	1,79	1,83	1,96	1,89	2,03	2,41	1,96	1,80	1,80		1,77
Rakennusteollisuus - Byggingndustri.....	0,88	2,50	2,12	2,02	2,12	2,51	3,77	4,71	4,53	4,62	4,61	5,15	5,68	5,17	4,98		5,11
Tietoliikenne ja elektronikka -																	
Telekommunikation och elektronik.....	1,23	1,07	1,00	0,97	0,76	0,84	0,90	0,94	0,75	0,62	0,58	0,71	0,69	0,61	0,67		0,61
Kemian teollisuus - Kemi.....	2,95	2,76	2,80	2,81	2,81	2,83	5,28	5,55	5,21	5,40	5,33	5,49	5,11	5,05	4,87		4,73
Muut - Övriga.....	1,67	1,59	1,64	1,68	1,67	1,77	1,70	1,95	2,01	2,04	1,76	1,91	2,59	2,59	1,76		1,83
Kaikki yhteensä - Sammanlagt.....	2,52	1,89	1,83	1,87	1,74	1,91	2,14	2,34	1,96	1,73	1,67	1,72	1,82	1,60	1,68		1,58

HEX-osakeindeksi kuukausikeskiarvoina vuosina 1987-1999, (28.12.1990=1000)

Yleisindeksi sekä pankit ja rahoitus



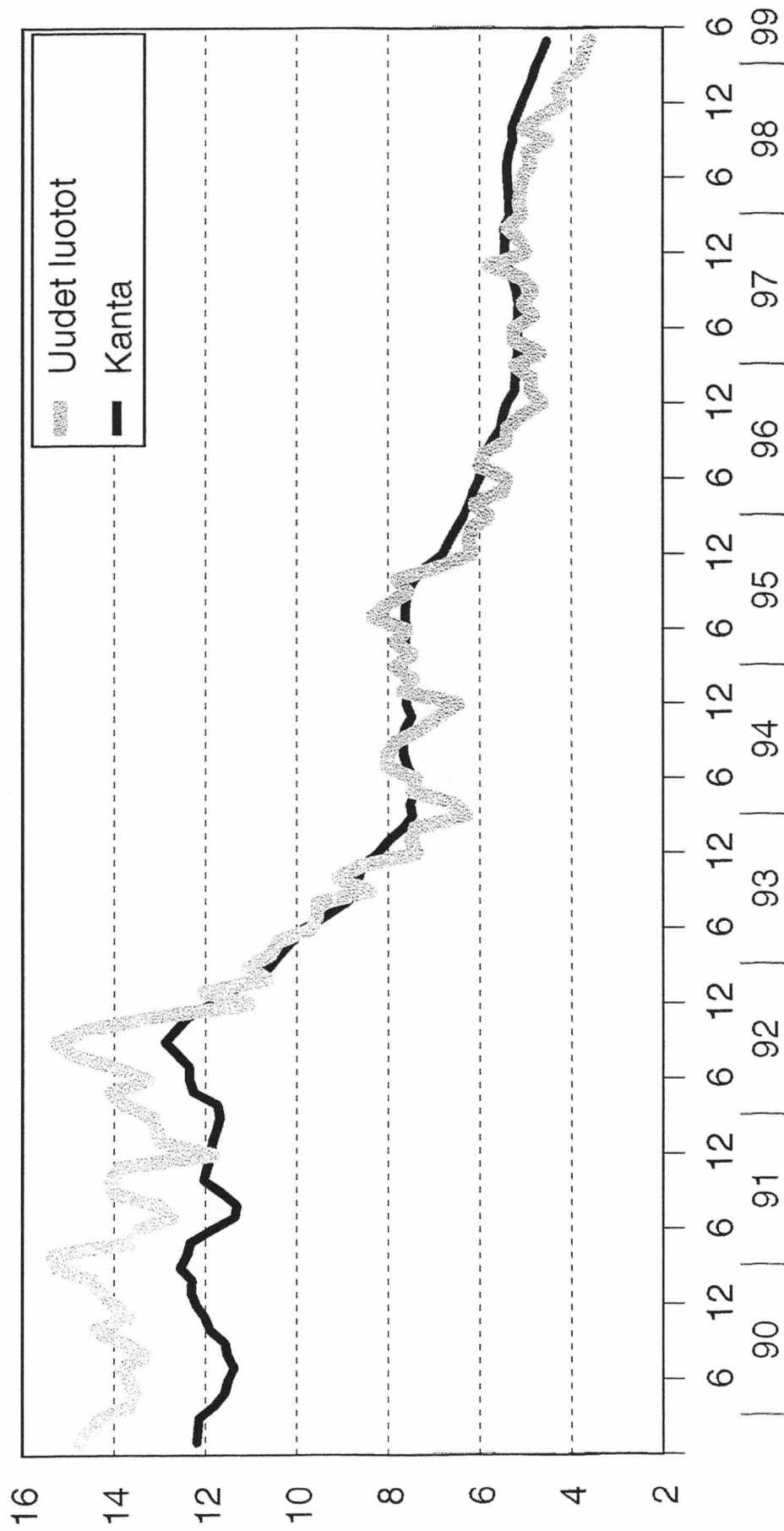
Talletuspankkien euromääräisten yritysluottojen keskikorot toimialoittain, %
Medelräntor på depositionsbankernas krediter i euro till företag enligt näringsgren, %

	1998		1999				
	XI	XII	I	II	III	IV	V*
Uusien luottojen korko - Räntor på nya krediter							
Maatalous, riista- ja metsätalous -							
Jordbruk, jakt och skogsbruk.....	6,21	5,91	5,99	5,83	5,72	5,54	5,45
Kalatalous - Fiske.....	5,97	5,39	6,37	5,97	9,91	5,31	5,09
Mineraalien kaivu - Utvinning av mineral.....	6,05	3,61	6,01	5,54	5,61	5,20	5,43
Teollisuus - Tillverkningsindustri.....	4,75	4,04	4,01	3,86	5,61	3,52	3,20
Sähkö- kaasu- ja vesihuolto -							
El-, gas, värme- och vattenförsörjning.....	3,97	3,75	4,04	3,39	3,37	3,18	2,89
Rakentaminen - Byggverksamhet.....	4,98	4,96	4,45	4,75	4,58	4,28	4,41
Tukku- ja vähittäiskauppa - Parti- och detaljhandel....	4,97	4,45	4,37	4,30	3,85	3,93	3,94
Majoitus- ja ravitsemistoiminta -							
Hotell- och restaurangverksamhet.....	5,73	4,76	5,48	5,20	4,97	4,86	4,72
Kuljetus, varastointi ja tietoliikenne -							
Transport, magasinering och kommunikation.....	4,28	3,77	4,10	3,84	4,61	3,15	3,41
Kiinteistö-, vuokraus- ja tutkimuspalvelut -							
Fastighets-, uthyrnings och forskningsverksamhet....	4,45	4,03	4,24	3,95	3,19	3,69	3,61
Koulutus - Utbildning.....	5,83	5,92	5,33	5,45	5,60	5,23	5,49
Terveystenhoito- ja sosiaalipalvelut -							
Hälsa-, sjuk- och socialvård.....	5,40	5,38	5,04	4,99	5,20	4,74	4,79
Muut yhteiskunnalliset ja henkilökohtaiset palvelut -							
Andra samhällseliga och personliga tjänster.....	5,16	5,09	4,84	4,61	4,84	4,85	4,36
Erittelemätön toimiala - Odifferentierad näringsgrena	3,29	3,56	3,94	3,74	3,60	3,36	3,02
Yhteensä - Sammanlagt.....	4,63	4,20	4,29	4,10	3,76	3,73	3,59
Kannan keskikorko - Medelräntan för beståndet							
Maatalous, riista- ja metsätalous -							
Jordbruk, jakt och skogsbruk.....	6,24	6,13	6,08	5,88	5,83	5,78	5,73
Kalatalous - Fiske.....	6,07	5,96	5,93	5,78	5,90	5,79	5,67
Mineraalien kaivu - Utvinning av mineral.....	5,57	5,29	5,29	5,34	5,31	5,17	5,03
Teollisuus - Tillverkningsindustri.....	5,09	4,91	4,77	4,69	4,56	4,42	4,24
Sähkö- kaasu- ja vesihuolto -							
El-, gas, värme- och vattenförsörjning.....	4,33	4,24	4,23	4,12	4,00	3,95	3,65
Rakentaminen - Byggverksamhet.....	5,63	5,56	5,47	5,33	5,25	5,08	4,96
Tukku- ja vähittäiskauppa - Parti- och detaljhandel....	5,25	5,13	5,04	4,92	4,83	4,67	4,56
Majoitus- ja ravitsemistoiminta -							
Hotell- och restaurangverksamhet.....	5,56	5,49	5,36	5,22	5,13	5,02	4,90
Kuljetus, varastointi ja tietoliikenne -							
Transport, magasinering och kommunikation.....	5,07	5,17	4,88	4,72	4,67	4,67	4,53
Kiinteistö-, vuokraus- ja tutkimuspalvelut -							
Fastighets-, uthyrnings och forskningsverksamhet....	4,78	4,65	4,62	4,55	4,43	4,35	4,26
Koulutus - Utbildning.....	5,28	5,22	5,19	5,16	5,09	4,99	4,93
Terveystenhoito- ja sosiaalipalvelut -							
Hälsa-, sjuk- och socialvård.....	5,77	5,71	5,53	5,38	5,29	5,18	5,06
Muut yhteiskunnalliset ja henkilökohtaiset palvelut -							
Andra samhällseliga och personliga tjänster.....	5,43	5,31	5,24	5,10	5,03	4,92	4,79
Erittelemätön toimiala - Odifferentierad näringsgrena	4,86	4,76	4,71	4,16	4,52	3,94	3,85
Yhteensä - Sammanlagt.....	5,20	5,09	4,98	4,86	4,77	4,65	4,54

* Ennakkotietoja - Preliminära uppgifter

Elinkeino- ja yritystoiminnan korkoja vuosina 1990-1999, %

Pankkien markka-/euroluotot elinkeino- ja yritystoiminnalle



IX 1. Euromääräiset joukkovelkakirjat, kesäkuu 1999, milj. mk

IX 1. Masskuldebrev i euro, juni 1999, milj. mk

	YLEISOLAINAT - LAN FOR ALLMANHETEN				ERILLISLAINAT - LAN FOR ANDRA AN ALLMANHETEN				LAINAT YHTEENSA - LAN SAMMANLAGT				
	Verolliset - Skattepligtiga	Kuole-tukset	Kanta	Verottomat - Skattefria	Liikkee-seen laskut	Kuole-tukset	Kanta	Liikkee-seen laskut	Amortte-ringar	Beständet	Amortte-ringar	Beständet	Amortte-ringar
Yritykset - Företag....	1962	250	15487				244	5558	1962	494	21045		
Rahoituslaitokset - Finansieringsinstitut...	264	335	27106	167				6802	264	502	34075		
Siiitä: Pankit - Därav: Banker.....	264	332	11496	72				3425	264	452	14993		
Valtio(1) - Staten(1)...	1329	3867	264190	48			15	1097	1329	3871	265335		
Kunnat - Kommuner.....			702					1852	0	15	2554		
VTY:t - Icke vinstsyf-tande sammanslutningar.			2					12	0	0	14		
Ulkomaat - Utländet....			60								60		
Yhteensä - Sammanlagt	3555	4452	307547	4	215	426	15321	3555	4882	323083			

IX 2. Euromääräiset joukkovelkakirjat 1999, lainojen nostot ja kuoletukset vuoden alusta lähtien, milj. mk

IX 2. Masskuldebrev i euro 1999, emitteringar och amorteringar av lån från början av året, milj. mk

	YLEISOLAINAT - LAN FOR ALLMANHETEN				ERILLISLAINAT - LAN FOR ANDRA AN ALLMANHETEN				LAINAT YHTEENSA - LAN SAMMANLAGT				
	Verolliset - Skattepligtiga	Kuole-tukset	Kanta	Verottomat - Skattefria	Liikkee-seen laskut	Kuole-tukset	Kanta	Liikkee-seen laskut	Amortte-ringar	Beständet	Amortte-ringar	Beständet	Amortte-ringar
Yritykset - Företag....	1962	858	15487				623	5558	1962	1481	21045		
Rahoituslaitokset - Finansieringsinstitut...	2274	4913	27106	120	167			6802	2274	6096	34075		
Siiitä: Pankit - Därav: Banker.....	1918	1184	11496	20	72			3425	1918	1356	14993		
Valtio(1) - Staten(1)...	21117	23703	264190	160	48		2	1097	21117	23865	265335		
Kunnat - Kommuner.....		250	702				533	1852	0	783	2554		
VTY:t - Icke vinstsyf-tande sammanslutningar.			2				1	12	0	2	14		
Ulkomaat - Utländet....			60								60		
Yhteensä - Sammanlagt	25353	29725	307547	280	215	2222	15321	25353	32227	323083			

(1) Valtion lainojen liikkeeseen laskut = lainojen myynnit - (1) Emittieringar av statens lån= försäljningar av lån

SVT Suomen virallinen tilasto
Finlands officiella statistik
Official Statistics of Finland

Rahoitus 1999:22
Finansiering
Financing

Lisätietoja – Förfrågningar:

Matti Virkkunen (09) 17343550

Jyri Riitsalu (09) 17343630

Aila Heinonen (09) 17343318

Elinkeino- ja yritystoiminnan korkoja vuosina 1990 - 1999, %

Pankkien marka-/euroluotot elinkeino- ja yritystoiminnalle

