

# Tuottajahintaindeksit

Producentprisindex - Producer price indices  
1993, Joulukuu - December - December

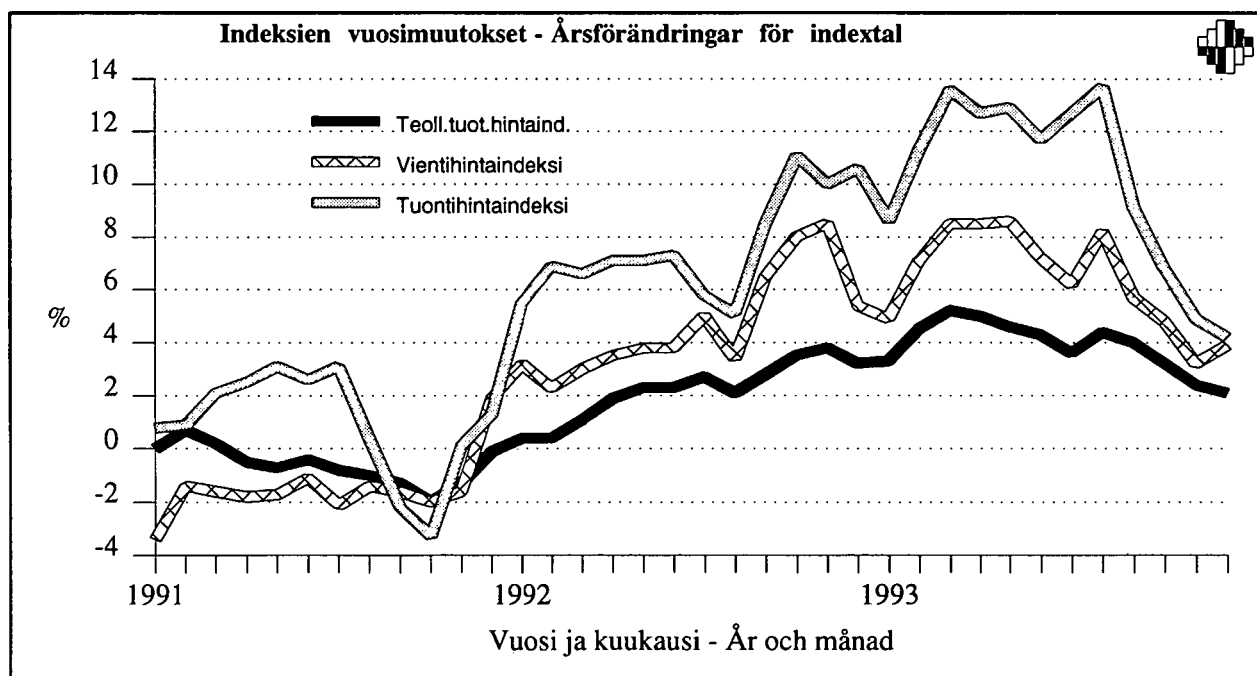
Julkaistavissa klo 7.00  
Får publiceras kl. 7.00  
May be released at 7 a.m.

18. 1.1994

|   | 1993<br>Joulukuu<br>December | 1993:11-<br>1993:12<br>% | 1992:12-<br>1993:12<br>% |
|---|------------------------------|--------------------------|--------------------------|
| <b>Kokonaisindeksit 1990 = 100</b><br><b>Totalindex</b>                     |                              |                          |                          |
| Tukkuhintaindeksi - Partiprisindex  | 108.0                        | -0,1                     | 3,2                      |
| Teollisuuden tuottajahintaindeksi -<br>Producentprisindex för industrin     | 105.2                        | -0,4                     | 2,1                      |
| Kotimarkkinoiden perushintaindeksi -<br>Basprisindex för hemmamarknadsvaror | 104.5                        | -0,2                     | 1,9                      |
| Vientihintaindeksi - Exportprisindex  | 110.2                        | 0,3                      | 3,9                      |
| Tuontihintaindeksi - Importprisindex  | 118.8                        | -0,1                     | 4,2                      |

## Kokonaisindeksit 1949 = 100 Totalindex

|   |      |
|---|------|
| Tukkuhintaindeksi - Partiprisindex            | 1543 |
| Tuotannon hintaindeksi - Produktionsprisindex | 1516 |
| Viennin hintaindeksi (fob) - Exportprisindex  | 1531 |
| Tuonnin hintaindeksi (cif) - Importprisindex  | 1181 |



**Tuottajahintaindeksit** 1990 = 100, indeksiluvut ja vuosimuutokset  
**Producentprisindex** 1990 = 100, indextalen och årsförändringar  
**Producer price indices** 1990 = 100, indexnumbers and year-on-year changes

| Vuosi ja kuukausi<br>År och månad<br>Year and month | Tukkuhintaindeksi         |                       | Teollisuuden tuottajahintaindeksi              |                       | Kotimarkkinoiden perushintaindeksi    |                       | Vientihintaindeksi        |                       | Tuontihintaindeksi        |                       |
|---|---------------------------|-----------------------|--|-----------------------|---------------------------------------|-----------------------|---------------------------|-----------------------|---------------------------|-----------------------|
|   | Partiprisindex            |                       | Producentprisindex för industrin               |                       | Basprisindex för hemmamarknadsvaror   |                       | Exportprisindex           |                       | Importprisindex           |                       |
|   | Wholesale price index     |                       | Producer price index for manufactured products |                       | Basic price index for domestic supply |                       | Export price index        |                       | Import price index        |                       |
|   | Indeksi<br>Index<br>Index | %/v<br>%/år<br>%/year | Indeksi<br>Index<br>Index                      | %/v<br>%/år<br>%/year | Indeksi<br>Index<br>Index             | %/v<br>%/år<br>%/year | Indeksi<br>Index<br>Index | %/v<br>%/år<br>%/year | Indeksi<br>Index<br>Index | %/v<br>%/år<br>%/year |
| 1991  | 100.3                     | 0,3                   | 99.4   | -0,6                  | 100.0                                 | 0,0                   | 98.5                      | -1,5                  | 100.9                     | 0,9                   |
| 1992  | 103.0                     | 2,6                   | 101.6  | 2,2                   | 101.4                                 | 1,4                   | 103.1                     | 4,7                   | 108.6                     | 7,6                   |
| 1993  | 107.8                     | 4,7                   | 105.5  | 3,9                   | 104.8                                 | 3,3                   | 109.7                     | 6,4                   | 119.6                     | 10,1                  |
| 1992  |                           |                       |  |                       |                                       |                       |                           |                       |                           |                       |
| 1   | 101.8                     | 0,9                   | 100.1  | 0,4                   | 100.7                                 | 0,1                   | 101.2                     | 3,2                   | 106.1                     | 5,5                   |
| 2   | 102.1                     | 1,3                   | 100.2  | 0,4                   | 100.8                                 | 0,5                   | 101.2                     | 2,3                   | 106.3                     | 6,9                   |
| 3   | 102.2                     | 1,7                   | 100.5  | 1,1                   | 100.9                                 | 0,8                   | 101.4                     | 3,0                   | 106.5                     | 6,6                   |
| 4   | 102.6                     | 2,3                   | 101.0  | 1,9                   | 101.3                                 | 1,3                   | 101.8                     | 3,5                   | 107.4                     | 7,1                   |
| 5   | 102.8                     | 2,6                   | 101.4  | 2,3                   | 101.3                                 | 1,4                   | 102.2                     | 3,8                   | 107.5                     | 7,1                   |
| 6   | 102.7                     | 2,8                   | 101.6  | 2,3                   | 101.2                                 | 1,4                   | 102.7                     | 3,8                   | 107.7                     | 7,3                   |
| 7   | 102.7                     | 2,6                   | 101.8  | 2,7                   | 101.1                                 | 1,2                   | 102.9                     | 5,0                   | 106.6                     | 5,8                   |
| 8   | 102.3                     | 2,4                   | 101.2  | 2,1                   | 100.9                                 | 1,2                   | 101.5                     | 3,4                   | 106.1                     | 5,1                   |
| 9   | 103.0                     | 3,1                   | 102.0  | 2,8                   | 101.4                                 | 1,7                   | 104.5                     | 6,5                   | 109.4                     | 8,5                   |
| 10  | 104.1                     | 3,8                   | 102.8  | 3,5                   | 102.4                                 | 2,5                   | 105.7                     | 8,0                   | 112.2                     | 11,1                  |
| 11  | 104.5                     | 4,1                   | 103.1  | 3,8                   | 102.6                                 | 2,6                   | 106.5                     | 8,5                   | 113.4                     | 10,0                  |
| 12  | 104.7                     | 3,8                   | 103.1  | 3,2                   | 102.6                                 | 2,6                   | 106.1                     | 5,4                   | 114.1                     | 10,6                  |
| 1993  |                           |                       |  |                       |                                       |                       |                           |                       |                           |                       |
| 1   | 105.6                     | 3,8                   | 103.4  | 3,3                   | 103.1                                 | 2,4                   | 106.2                     | 4,9                   | 115.3                     | 8,6                   |
| 2   | 106.8                     | 4,6                   | 104.7  | 4,5                   | 104.3                                 | 3,5                   | 108.4                     | 7,1                   | 118.3                     | 11,3                  |
| 3   | 108.1                     | 5,8                   | 105.7  | 5,2                   | 105.2                                 | 4,2                   | 110.0                     | 8,5                   | 121.0                     | 13,6                  |
| 4   | 108.4                     | 5,6                   | 106.1  | 5,0                   | 105.3                                 | 4,0                   | 110.5                     | 8,5                   | 121.0                     | 12,7                  |
| 5   | 108.0                     | 5,1                   | 106.0  | 4,6                   | 105.1                                 | 3,8                   | 111.0                     | 8,6                   | 121.3                     | 12,9                  |
| 6   | 107.9                     | 5,0                   | 106.0  | 4,3                   | 105.1                                 | 3,8                   | 110.1                     | 7,2                   | 120.4                     | 11,7                  |
| 7   | 108.0                     | 5,1                   | 105.5  | 3,6                   | 105.0                                 | 3,9                   | 109.3                     | 6,2                   | 120.2                     | 12,7                  |
| 8   | 108.1                     | 5,7                   | 105.6  | 4,4                   | 105.0                                 | 4,1                   | 109.8                     | 8,2                   | 120.7                     | 13,7                  |
| 9   | 108.2                     | 5,0                   | 106.1  | 4,0                   | 105.1                                 | 3,6                   | 110.5                     | 5,7                   | 119.4                     | 9,1                   |
| 10  | 108.5                     | 4,2                   | 106.1  | 3,2                   | 104.9                                 | 2,5                   | 110.7                     | 4,8                   | 119.9                     | 6,8                   |
| 11  | 108.1                     | 3,5                   | 105.6  | 2,4                   | 104.7                                 | 2,1                   | 109.9                     | 3,2                   | 118.9                     | 4,9                   |
| 12  | 108.0                     | 3,2                   | 105.2  | 2,1                   | 104.5                                 | 1,9                   | 110.2                     | 3,9                   | 118.8                     | 4,2                   |

**Tuottajahintaindeksit** 1949 = 100, indeksiluvut – **Producentprisindex** 1949 = 100, indextalen

| Vuosi ja kuukausi<br>År och månad | Tukkuhintaindeksi<br>Partiprisindex | Tuotannon hintaind.<br>Produktionsprisindex | Viennin hintaindeksi<br>(fob)<br>Exportprisindex | Tuonnin hintaindeksi<br>(cif)<br>Importprisindex |
|-----------------------------------|-------------------------------------|---|--|--|
| 1991                              | 1443                                | 1431  | 1371   | 1006   |
| 1992                              | 1475                                | 1467  | 1440   | 1078   |
| 1993                              | 1540                                | 1520  | 1524   | 1188   |
| 1993                              |                                     |   |  |  |
| 1                                 | 1509                                | 1490  | 1474   | 1145   |
| 2                                 | 1526                                | 1509  | 1505   | 1175   |
| 3                                 | 1545                                | 1522  | 1528   | 1202   |
| 4                                 | 1548                                | 1529  | 1534   | 1202   |
| 5                                 | 1542                                | 1528  | 1541   | 1205   |
| 6                                 | 1541                                | 1527  | 1530   | 1196   |
| 7                                 | 1543                                | 1520  | 1519   | 1194   |
| 8                                 | 1544                                | 1522  | 1525   | 1199   |
| 9                                 | 1546                                | 1528  | 1534   | 1186   |
| 10                                | 1549                                | 1528  | 1538   | 1191   |
| 11                                | 1545                                | 1521  | 1526   | 1182   |
| 12                                | 1543                                | 1516  | 1531   | 1181   |

**Tukkuhintaaindeksi 1990=100 - Partiprisindex 1990=100**  
**Wholesale price index 1990=100**

| TAVARARYHMÄT NACE-TOL:N MUKAAN<br>VARUGRUPPER ENLIGT NACE-NI<br>COMMODITY GROUPS ACCORDING TO NACE | KOTIMAISET<br>TAVARAT<br>INHEMSKA<br>VAROR<br>DOMESTIC<br>GOODS | TUONTI-<br>TAVARAT<br>IMPORT-<br>VAROR<br>IMPORT<br>GOODS | YHTEENSÄ<br>TOTALT<br>TOTAL |         | %-MUUTOKSET<br>%-FÖRÄNDRINGAR<br>PERCENTAGE CHANGES |                     |
|--|---|---|-----------------------------|---------|---|---------------------|
|  |   |   | 1993:12                     | 1993:11 | 1993:11-<br>1993:12                                 | 1992:12-<br>1993:12 |
| A - E KOKONAINDEKSI - TOTALINDEX   | 103.8   | 117.3   | 108.0                       | 108.1   | -0.1  | 3.2                 |
| 01 MAATALOUSTUOTTEET<br>JORDBRUKSPRODUKTER   | 97.6  | 119.0   | 100.2                       | 99.3    | 0.9   | 0.5                 |
| 02 METSÄALOUSTUOTTEET<br>SKOGSBRUKSPRODUKTER   | 74.0  | 86.2  | 74.7                        | 72.8    | 2.6   | 0.0                 |
| C MINERAALIT - MINERAL   | 93.2  | 99.0  | 98.0                        | 100.9   | -2.9  | -1.3                |
| CA ENERGIAMINERAALIT - ENERGIMINERAL   |   | 93.9  | 94.2                        | 98.9    | -4.7  | -3.6                |
| D TEOLLISUUSTUOTTEET<br>INDUSTRIPRODUKTER  | 105.6   | 119.0   | 110.4                       | 110.7   | -0.3  | 3.4                 |
| DA ELINTARVIKKEET, JUOMAT & TUPAKKA<br>LIVSMEDEL, DRUCKER & TOBAC                                  | 107.0   | 108.6   | 107.1                       | 106.9   | 0.2   | 1.8                 |
| DB TEKSTIILIT JA VAATTEET<br>TEXTILIER OCH KLÄDER  | 111.7   | 112.2   | 112.0                       | 111.8   | 0.1   | 4.3                 |
| DD PUUTAVARA JA PUUTUOTTEET<br>TRÄ OCH VAROR AV TRÄ  | 92.1  | 120.6   | 93.2                        | 92.4    | 0.9   | 2.9                 |
| 21 SELLULOOSA, PAPERI & PAPERITUOTT.<br>CELLULOSA, PAPPER & PAPPERSVAROR                           | 87.6  | 119.3   | 89.9                        | 90.5    | -0.7  | -5.1                |
| 22 KUSTANNUS- JA PAINOTUOTTEET<br>FÖRLAGSARTIKLAR OCH GRAFISKA PROD                                | 105.0   |   | 108.3                       | 108.2   | 0.0   | 2.8                 |
| 232 ÖLJYTUOTTEET - PETROLEUMPRODUKTER  | 118.7   | 123.3   | 119.8                       | 126.2   | -5.1  | 5.7                 |
| DG KEMIKAALIT & KEMIALLISET TUOTTEET   | 107.0   | 111.0   | 108.9                       | 109.1   | -0.2  | 1.6                 |
| DH KUMI- JA MUOVITUOTTEET<br>GUMMI- OCH PLASTVAROR   | 111.3   | 118.7   | 115.3                       | 115.5   | -0.2  | 3.2                 |
| DI EI-METALLISET MINERAALITUOTTEET<br>ICKE-METALLISKA MINERALISKA PROD.                            | 100.2   | 115.3   | 102.0                       | 102.0   | 0.1   | -0.5                |
| 27 PERUSMETALLIT<br>BASMETALLER  | 104.3   | 108.6   | 105.8                       | 105.6   | 0.2   | 1.4                 |
| 271 RAUTA, TERÄS JA RAUTASEOKSET<br>JÄRN, STÅL OCH FERROLEGERINGAR                                 | 110.0   | 93.9  | 104.8                       | 104.8   | -0.0  | 4.1                 |
| 274 MUUT KUIN RAUTAMETALLIT<br>ANDRA METALLER ÄN JÄRN  | 94.3  | 114.4   | 101.0                       | 100.4   | 0.6   | -3.5                |
| 28 METALLITUOTTEET - METALLVAROR   | 103.3   | 134.5   | 112.0                       | 111.8   | 0.2   | 5.9                 |
| DK KONEET JA LAITTEET<br>MASKINER OCH UTRUSTNING   | 111.9   | 127.7   | 121.2                       | 121.6   | -0.3  | 5.9                 |
| DL SÄHKÖTEKNISET TUOTTEET JA<br>OPTISET LAITTEET   | 98.6  | 113.2   | 108.7                       | 109.1   | -0.3  | 4.7                 |
| DM EL- OCH OPTIKPRODUKTER<br>KULKUNEUVOT - TRANSPORTMEDEL  | 121.3   | 126.0   | 124.9                       | 124.0   | 0.7   | 7.7                 |
| E SÄHKÖ, KAASU, LÄMPÖ JA VESI<br>EL, GAS, VÄRME OCH VATTEN   | 111.6   |   | 112.1                       | 111.2   | 0.8   | 5.5                 |
| 401 SÄHKÖ - EL   | 110.8   |   | 111.5                       | 110.3   | 1.1   | 5.6                 |
| KÄYTTÖTARKOITUS - ANVÄNDNINGSSYFTE   |   |   |                             |         |   |                     |
| 1 RAAKA-AINEET & TUOT.HYÖDYKKEET<br>RÅVAROR & PROD.FÖRNÖDENHETER                                   | 100.2   | 118.9   | 105.0                       | 105.2   | -0.2  | 2.9                 |
| 2 KULUTUSTAVARAT<br>KONSUMTIONSVAROR   | 110.0   | 117.4   | 112.4                       | 112.4   | -0.0  | 3.7                 |
| 3 INVESTOINTITAVARAT<br>INVESTERINGSVAROR  | 106.1   | 113.4   | 110.5                       | 110.5   | -0.1  | 3.1                 |

**Tukkuhintaaindeksi 1990=100** mittaa Suomessa käytettävien tavaroiden verollisten hankintahintojen kehitystä. Indeksiin sisältyy sekä kotimaisia tavaroita että tuontitavaroita. Tukkuhintaaindeksi sisältää liikevaihtoveron ja muut välilliset verot. Kotimaisten tavaroiden tukkuhintana on tehtaan hinta+ liikevaihtovero ja muut välilliset verot. Tuontitavaroiden tukkuhintana on tuonnin cif-hinta + tullit, tuontimaksut, tasausvero + liikevaihtovero ja muut välilliset verot.  
**Tukkuhintaaindeksi vastaa kysymykseen:** Miten kotimaassa käytettävien tavaroiden verolliset hankintahinnat ovat kehittyneet.

**Partiprisindex 1990=100** mäter utvecklingen för de skattebelagda anskaffningspriserna på varor som används i Finland. Indexet omfattar både inhemska varor och importvaror. Partiprisindexet inbegriper omsättningsskatt och andra indirekta skatter. Partipriset på inhemska varor är fabrikspriset + omsättningsskatt och andra indirekta skatter. Partipriset på importvaror är cif-priset + tullar, importavgifter, utjämningskatt + omsättningsskatt och andra indirekta skatter.  
**Partiprisindexet anger** hur de skattebelagda anskaffningspriserna på varor som används i hemlandet har utvecklats.

**Teollisuuden tuottajahintaindeksi 1990=100 - Producentprisindex för industrin 1990=100**  
**Producer price index for manufactured products 1990=100**

| TAVARARYHMÄT NACE-TOL:N MUKAAN<br>VARUGRUPPER ENLIGT NACE-NI<br>COMMODITY GROUPS ACCORDING TO NACE | KOTIMARK-<br>KINATAVARAT<br>HEMMAMARK-<br>NADSVAROR<br>DOMESTIC<br>GOODS | VIENTI-<br>TAVARAT<br>EXPORT-<br>VAROR<br>EXPORT<br>GOODS | YHTEENSÄ<br>TOTALT<br>TOTAL |         | % - MUUTOKSET<br>% - FÖRÄNDRINGAR<br>PERCENTAGE CHANGES |                     |
|--|--|---|-----------------------------|---------|---|---------------------|
|  |  |   | 1993:12                     | 1993:11 | 1993:11-<br>1993:12                                     | 1992:12-<br>1993:12 |
| C - E KOKONAISINDEKSI - TOTALINDEX   | 103.5  | 109.2   | 105.2                       | 105.6   | -0.4  | 2.1                 |
| C MINERAALIT - MINERAL   | 91.6   |   | 93.6                        | 93.2    | 0.4   | -1.5                |
| D TEOLLISUUSTUOTTEET<br>INDUSTRIPRODUKTER  | 102.4  | 109.2   | 104.7                       | 105.1   | -0.4  | 1.7                 |
| DA ELINTARVIKKEET, JUOMAT & TUPAKKA<br>LIVSMEDEL, DRICKER & TOBAK                                  | 102.9  | 110.3   | 103.1                       | 102.8   | 0.3   | 0.6                 |
| DB TEKSTIILIT JA VAATTEET<br>TEXTILIER OCH KLÄDER  | 112.3  | 118.9   | 114.2                       | 114.3   | -0.0  | 2.9                 |
| DD PUUTAVARA JA PUUTUOTTEET<br>TRÄ OCH VAROR AV TRÄ  | 90.9   | 107.1   | 97.4                        | 95.7    | 1.8   | 1.6                 |
| 21 SELLULOOSA, PAPERI & PAPERITUOTT.<br>CELLULOOSA, PAPPER & PAPPERSVAROR                          | 86.1   | 99.7  | 95.5                        | 95.7    | -0.2  | -2.6                |
| 22 KUSTANNUS- JA PAINOTUOTTEET<br>FÖRLAGSARTIKLAR OCH GRAFISKA PROD                                | 106.2  |   | 106.6                       | 106.6   | 0.0   | 1.9                 |
| 232 ÖLJYTUOTTEET - PETROLEUMPRODUKTER  | 91.6   |   | 94.1                        | 105.3   | -10.6   | -3.0                |
| DG KEMIKAALIT & KEMIALLISET TUOTTEET<br>KEMIKALIER & KEMISKA PRODUKTER                             | 109.2  | 108.4   | 109.0                       | 109.4   | -0.4  | 3.4                 |
| DH KUMI- JA MUOVITUOTTEET<br>GUMMI- OCH PLASTVAROR   | 109.3  | 110.4   | 109.6                       | 109.7   | -0.1  | 1.4                 |
| DI EI-METALLISET MINERAALITUOTTEET<br>ICKE-METALLISKA MINERALISKA PROD.                            | 100.8  | 162.1   | 106.9                       | 106.9   | 0.0   | 1.7                 |
| 27 PERUSMETALLIT<br>BASMETALLER  | 102.9  | 108.3   | 105.2                       | 105.1   | 0.1   | 4.4                 |
| 271 RAUTA, TERÄS JA RAUTASEOKSET<br>JÄRN, STÅL OCH FERROLEGERINGAR                                 | 108.0  | 116.0   | 111.6                       | 111.8   | -0.2  | 11.9                |
| 274 MUUT KUIN RAUTAMETALLIT<br>ANDRA METALLER ÄN JÄRN  | 93.4   | 99.4  | 96.0                        | 95.5    | 0.6   | -4.7                |
| 28 METALLITUOTTEET - METALLVAROR   | 103.7  | 138.4   | 109.1                       | 108.5   | 0.6   | 4.2                 |
| DK KONEET JA LAITTEET<br>MASKINER OCH UTRUSTNING   | 111.7  | 125.8   | 118.8                       | 119.1   | -0.3  | 5.6                 |
| DL SÄHKÖTEKNISET TUOTTEET JA<br>OPTISET LAITTEET   | 98.8   | 109.7   | 104.8                       | 105.6   | -0.7  | 3.8                 |
| DM EL- OCH OPTIKPRODUKTER<br>KULKUNEUVOT - TRANSPORTMEDEL  | 120.3  | 107.3   | 113.6                       | 113.2   | 0.3   | 4.1                 |
| E SÄHKÖ, KAASU, LÄMPÖ JA VESI<br>EL. GAS, VÄRME OCH VATTEN   | 110.4  |   | 110.4                       | 110.5   | -0.0  | 5.4                 |
| KÄYTTÖTARKOITUS - ANVÄNDNINGSSYFTE   |  |   |                             |         |   |                     |
| 1 RAAKA-AINEET & TUOT. HYÖDYKKEET<br>RÅVAROR & PROD. FÖRNÖDENHETER                                 | 102.7  | 107.3   | 104.2                       | 104.4   | -0.1  | 2.0                 |
| 2 KULUTUSTAVARAT<br>KONSUMTIONSVAROR   | 104.4  | 111.6   | 105.5                       | 106.4   | -0.8  | 1.2                 |
| 3 INVESTOINTITAVARAT<br>INVESTERINGSVAROR  | 106.0  | 114.2   | 110.2                       | 110.7   | -0.5  | 4.5                 |

Teollisuuden tuottajahintaindeksi 1990=100 mittaa Suomessa valmistettujen teollisuustavaroiden tuottajahintojen kehitystä. Indeksiin sisältyy sekä kotimarkkinatavaroita että vientitavaroita. Kotimaassa käytettäväksi tarkoitetuilla tavaroilla hintana on ns. tuottajan saama hinta. Hinta sisältää myös saadut hyödyketukipalkkiot (eräät elintarvikkeet ja lannoitteet). Vientitavaroitten hintana on ns. viejän saama hinta.

Teollisuuden tuottajahintaindeksi vastaa kysymykseen : Miten kotimaassa valmistettujen teollisuustavaroiden tuottajahinnat ovat kehittyneet.

Producentprisindex för industrin 1990=100 mäter utvecklingen av producentpriser på industrivaror som tillverkas i Finland. Indexet omfattar både hemmamarknadsvaor och exportvaor. Priset på vaor som är avsedda att användas i hemlandet är det pris som producenten får. I priset ingår också varusubventioner (vissa livsmedel och gödselmedel). Priset på exportvaor är det pris som exportören får.

Producentprisindex för industrin anger hur producentpriserna på industrivaror som tillverkas i hemlandet har utvecklats.

## Kotimarkkinoiden perushintaindeksi 1990=100 Basprisindex för hemmamarknadsvaror - Basic price index for domestic supply

| TAVARARYHMÄT NACE-TOL:N MUKAAN<br>VARUGRUPPER ENLIGT NACE-NI<br>COMMODITY GROUPS ACCORDING TO NACE | KOTIMAISET<br>TAVARAT<br>INHEMSKA<br>VAROR<br>DOMESTIC<br>GOODS | TUONTI-<br>TAVARAT<br>IMPORT-<br>VAROR<br>IMPORT<br>GOODS | YHTEENSÄ<br>TOTALT<br>TOTAL |         | %MUUTOKSET<br>%-FÖRÄNDRINGAR<br>PERCENTAGE CHANGES |                     |
|--|---|---|-----------------------------|---------|--|---------------------|
|  |   |   | 1993:12                     | 1993:11 | 1993:11-<br>1993:12                                | 1992:12-<br>1993:12 |
| A - F KOKONAINDEKSI - TOTALINDEX   | 100.8   | 118.2   | 104.5                       | 104.7   | -0.2   | 1.9                 |
| 01 MAATALOUSTUOTTEET<br>JORDBRUKSPRODUKTER   | 97.1  | 118.6   | 99.2                        | 99.0    | 0.2  | -0.2                |
| 02 METSÄTALOUSTUOTTEET<br>SKOGSBRUKSPRODUKTER  | 69.8  | 82.4  | 70.7                        | 69.3    | 1.9  | 0.7                 |
| C MINERAALIT - MINERAL   | 91.6  | 97.3  | 96.4                        | 99.9    | -3.5   | -2.5                |
| CA ENERGIAMINERAALIT - ENERGIMINERAL   |   | 93.0  | 93.1                        | 98.4    | -5.4   | -5.1                |
| D TEOLLISUUSTUOTTEET<br>INDUSTRIPRODUKTER  | 102.1   | 121.3   | 108.0                       | 108.4   | -0.3   | 2.1                 |
| DA ELINTARVIKKEET, JUOMAT & TUPAKKA<br>LIVSMEDEL, DRYCKER & TOBAK                                  | 101.9   | 118.4   | 102.9                       | 102.6   | 0.3  | 0.4                 |
| DB TEKSTIILIT JA VAATTEET<br>TEXTILIER OCH KLÄDER  | 112.3   | 114.9   | 113.7                       | 113.5   | 0.1  | 3.1                 |
| DD PUUTAVARA JA PUUTUOTTEET<br>TRÄ OCH VAROR AV TRÄ  | 90.9  | 122.4   | 92.0                        | 91.3    | 0.8  | 2.7                 |
| 21 SELLULOOSA, PAPERI & PAPERITUOTT.<br>CELLULOSA, PAPPER & PAPPERSVAROR                           | 86.1  | 117.4   | 88.1                        | 88.7    | -0.7   | -5.5                |
| 22 KUSTANNUS- JA PAINOTUOTTEET<br>FÖRLAGSARTIKLAR OCH GRAFISKA PROD                                | 106.2   |   | 108.2                       | 108.2   | 0.0  | 2.5                 |
| 232 ÖLJYTUOTTEET - PETROLEUMPRODUKTER  | 91.6  | 109.1   | 95.1                        | 103.9   | -8.5   | -4.6                |
| DG KEMIKAAALIT & KEMIALLISET TUOTTEET  | 109.7   | 109.6   | 109.7                       | 109.7   | -0.1   | 2.0                 |
| DH KEMIKALIER & KEMISKA PRODUKTER  |   |   |                             |         |  |                     |
| DH KUMI- JA MUOVITUOTTEET<br>GUMMI- OCH PLASTVAROR   | 109.3   | 124.4   | 116.2                       | 116.4   | -0.1   | 2.9                 |
| DI EI-METALLISET MINERAALITUOTTEET<br>ICKE-METALLISKA MINERALISKA PROD.                            | 100.8   | 115.4   | 102.3                       | 102.3   | 0.1  | -0.7                |
| 27 PERUSMETALLIT<br>BASMETALLER  | 102.9   | 106.4   | 104.0                       | 103.8   | 0.2  | 0.7                 |
| 271 RAUTA, TERÄS JA RAUTASEOKSET<br>JÄRN, STÅL OCH FERROLEGERINGAR                                 | 108.0   | 94.3  | 103.7                       | 103.7   | -0.1   | 3.3                 |
| 274 MUUT KUIN RAUTAMETALLIT<br>ANDRA METALLER ÄN JÄRN  | 93.4  | 112.2   | 99.4                        | 98.8    | 0.6  | -4.1                |
| 28 METALLITUOTTEET - METALLVAROR   | 103.7   | 129.1   | 109.3                       | 109.1   | 0.2  | 5.2                 |
| DK KONEET JA LAITTEET<br>MASKINER OCH UTRUSTNING   | 111.7   | 134.8   | 122.9                       | 123.4   | -0.4   | 4.4                 |
| DL SÄHKÖTEKNISET TUOTTEET JA<br>OPTISET LAITTEET   | 98.8  | 119.4   | 111.9                       | 112.3   | -0.3   | 4.8                 |
| DM EL- OCH OPTIKPRODUKTER<br>KULKUNEUVOT - TRANSPORTMEDEL  | 120.3   | 131.7   | 128.0                       | 127.1   | 0.7  | 7.8                 |
| E SÄHKÖ, KAASU, LÄMPÖ JA VESI<br>EL, GAS, VÄRME OCH VATTEN   | 110.4   |   | 110.7                       | 110.0   | 0.7  | 5.4                 |
| 401 SÄHKÖ - EL   | 109.3   |   | 109.7                       | 108.6   | 1.0  | 5.5                 |
| F RAKENTAMINEN - BYGGVERKSAMHET  | 100.5   |   | 100.5                       | 100.4   | 0.1  | 0.9                 |
| KÄYTTÖTARKOITUS - ANVÄNDNINGSSYFTE   |   |   |                             |         |  |                     |
| 1 RAAKA-AINEET & TUOT.HYÖDYKKEET<br>RÅVAROR & PROD.FÖRNÖDENHETER                                   | 98.8  | 116.2   | 102.8                       | 103.0   | -0.2   | 2.0                 |
| 2 KULUTUSTAVARAT<br>KONSUMTIONSVAROR   | 104.8   | 120.5   | 109.0                       | 109.4   | -0.3   | 2.1                 |
| 3 INVESTOINTITAVARAT<br>INVESTERINGSVAROR  | 101.3   | 120.2   | 104.0                       | 103.9   | 0.1  | 1.5                 |

**Kotimarkkinoiden perushintaindeksi 1990=100** mittaa Suomessa käytettävien tavaroiden hintakehitystä niiden lähtiessä markkinoille. Indeksiin sisältyy sekä kotimaisia tavaroita että tuontitavaroita. Kotimaassa valmistettujen tavaroiden hintana on veroton tehtaanhinta ilman tukipalkkioita. Tuontitavaroiden hintana on tuonnin cif-hinta + tullit + tuontimaksut + tasausvero.

**Kotimarkkinoiden perushintaindeksi vastaa kysymyksen:** Miten kotimaassa käytettävien tavaroiden verottomat hankintahinnat ovat kehittyneet.

**Basprisindex för hemmamarknadsvaror 1990=100** mäter prisutvecklingen för varor då de kommer ut på marknaden i Finland. Indexet omfattar både inhemska varor och importvaror. Priset på varor som tillverkas i hemlandet är det skattefria fabrikspriset utan subventioner.

Priset på importvaror är cif-priset + tullar + importavgifter + utjämningsskatt.

**Basprisindex för hemmamarknadsvaror** anger hur de skattefria anskaffningspriserna för varor som används i hemlandet har utvecklats.

Vientihintaindeksi 1990=100 - Exportprisindex 1990=100 - Export price index 1990=100

| TAVARARYHMÄT NACE-TOL:N MUKAAN<br>VARUGRUPPER ENLIGT NACE-NI<br>COMMODITY GROUPS ACCORDING TO NACE | YHTEENSÄ - TOTALT<br>TOTAL |         | %MUUTOKSET<br>%-FÖRÄNDRINGAR<br>PERCENTAGE CHANGES |          |
|--|----------------------------|---------|--|----------|
|  | 1993:12                    | 1993:11 | 1993:11-   | 1992:12- |
|  |                            |         | 1993:12  | 1993:12  |
| A - D KOKONAINDEKSI - TOTALINDEX   | 110.2                      | 109.9   | 0.3  | 3.9      |
| D TEOLLISUUSTUOTTEET<br>INDUSTRIPRODUKTER  | 109.1                      | 109.4   | -0.3   | 3.1      |
| DA ELINTARVIKKEET, JUOMAT & TUPAKKA<br>LIVSMEDEL, DRICKER & TOBAK                                  | 107.8                      | 111.2   | -3.0   | -0.6     |
| DB TEKSTIILIT JA VAATTEET<br>TEXTILIER OCH KLÄDER  | 118.9                      | 119.0   | -0.1   | 2.1      |
| DD PUUTAVARA JA PUUTUOTTEET<br>TRÄ OCH VAROR AV TRÄ  | 107.1                      | 104.1   | 3.0  | 0.2      |
| 21 SELLULOOSA, PAPERI & PAPERITUOTT.<br>CELLULOOSA, PAPPER & PAPPERSVAROR                          | 99.7                       | 99.7    | 0.0  | -1.2     |
| DG KEMIKAALIT & KEMIALLISET TUOTTEET<br>KEMIKALIER & KEMISKA PRODUKTER                             | 108.4                      | 110.4   | -1.8   | 5.9      |
| DH KUMI- JA MUOVITUOTTEET<br>GUMMI- OCH PLASTVAROR   | 110.4                      | 110.6   | -0.2   | -1.4     |
| DI EI-METALLISET MINERAALITUOTTEET<br>ICKE-METALLISKA MINERALISKA PROD.                            | 162.1                      | 162.4   | -0.2   | 11.9     |
| 27 PERUSMETALLIT<br>BASMETALLER  | 108.3                      | 108.5   | -0.1   | 5.0      |
| 271 RAUTA, TERÄS JA RAUTASEOKSET<br>JÄRN, STÅL OCH FERROLEGERINGAR                                 | 116.0                      | 116.4   | -0.3   | 9.0      |
| 274 MUUT KUIN RAUTAMETALLIT<br>ANDRA METALLER ÄN JÄRN  | 99.4                       | 99.0    | 0.5  | -0.6     |
| 28 METALLITUOTTEET - METALLVAROR   | 138.4                      | 135.8   | 2.0  | 10.9     |
| DK KONEET JA LAITTEET<br>MASKINER OCH UTRUSTNING   | 125.8                      | 125.8   | 0.0  | 8.8      |
| DL SÄHKÖTEKNISET TUOTTEET JA<br>OPTISET LAITTEET   | 109.7                      | 110.5   | -0.8   | 4.8      |
| DM EL- OCH OPTIKPRODUKTER<br>KULKUNEUVOT - TRANSPORTMEDEL  | 107.3                      | 106.6   | 0.6  | 3.6      |
| KÄYTTÖTARKOITUS - ANVÄNDNINGSSYFTE   |                            |         |  |          |
| 1 RAAKA-AINEET & TUOT.HYÖDYKKEET<br>RÅVAROR & PROD.FÖRNÖDENHETER                                   | 108.9                      | 107.8   | 1.1  | 3.2      |
| 2 KULUTUSTAVARAT<br>KONSUMTIONSVAROR   | 111.2                      | 113.9   | -2.4   | 2.7      |
| 3 INVESTOINTITAVARAT<br>INVESTERINGSVAROR  | 114.2                      | 114.7   | -0.5   | 7.0      |

**Vientihintaindeksi 1990=100** mittaa vientitavaroiden fob-hintojen kehitystä. Valuuttamääräiset vientihinnat muunnetaan suomen markoiksi kuukauden puolivälin ostokurssin mukaan. Vientihintaindeksi ottaa siis huomioon valuuttakurssimuutokset.

**Vientihintaindeksi vastaa kysymykseen:** Miten vientihinnat ovat kehittyneet.

**Exportprisindex 1990=100** mäter utvecklingen av fob-priserna på exportvaror. Exportpriserna i valutabelopp omräknas till finska mark enligt köpkursen den 15 dagen i månaden. Exportprisindexet beaktar alltså valutakursförändringarna.

**Exportprisindexet anger** hur exportpriserna har utvecklats.

**Tuontihintaindeksi 1990=100 - Importprisindex 1990=100 - Import price index 1990=100**

| TAVARARYHMÄT NACE-TOL:N MUKAAN<br>VARUGRUPPER ENLIGT NACE-NI<br>COMMODITY GROUPS ACCORDING TO NACE | YHTEENSÄ - TOTALT<br>TOTAL |         | %-MUUTOKSET<br>%-FÖRÄNDRINGAR<br>PERCENTAGE CHANGES |                     |
|--|----------------------------|---------|---|---------------------|
|  | 1993:12                    | 1993:11 | 1993:11-<br>1993:12                                 | 1992:12-<br>1993:12 |
| A - E KOKONAISINDEKSI - TOTALINDEX   | 118.8                      | 118.9   | -0.1  | 4.2                 |
| 01 MAATALOUSTUOTTEET<br>JORDBRUKSPRODUKTER   | 121.2                      | 117.0   | 3.6   | 9.7                 |
| 02 METSÄTALOUSTUOTTEET<br>SKOGSBRUKSPRODUKTER  | 82.4                       | 82.5    | -0.0  | -18.5               |
| C MINERAALIT - MINERAL   | 97.3                       | 101.6   | -4.3  | -2.7                |
| CA ENERGIAMINERAALIT - ENERGIMINERAL   | 93.0                       | 98.6    | -5.7  | -5.3                |
| D TEOLLISUUSTUOTTEET<br>INDUSTRIPRODUKTER  | 122.1                      | 122.1   | -0.0  | 5.0                 |
| DA ELINTARVIKKEET, JUOMAT & TUPAKKA<br>LIVSMEDEL, DRYCKER & TOBAK                                  | 121.0                      | 121.2   | -0.1  | 1.6                 |
| DB TEKSTIILIT JA VAATTEET<br>TEXTILIER OCH KLÄDER  | 117.4                      | 117.2   | 0.2   | 4.5                 |
| DD PUUTAVARA JA PUUTUOTTEET<br>TRÄ OCH VAROR AV TRÄ  | 123.1                      | 123.1   | 0.0   | 1.9                 |
| 21 SELLULOOSA, PAPERI & PAPERITUOTT.<br>CELLULOOSA, PAPPER & PAPPERSVAROR                          | 119.0                      | 118.6   | 0.3   | 1.9                 |
| 232 ÖLJYTUOTTEET - PETROLEUMPRODUKTER  | 109.2                      | 113.9   | -4.1  | -2.3                |
| DG KEMIKAALIT & KEMIALLISET TUOTTEET   | 110.2                      | 110.6   | -0.3  | 1.6                 |
| DH KEMIKAALIT & KEMISKA PRODUKTER  | 124.7                      | 125.1   | -0.3  | 3.4                 |
| DH KUMI- JA MUOVITUOTTEET<br>GUMMI- OCH PLASTVAROR   | 124.7                      | 125.1   | -0.3  | 3.4                 |
| DI EI-METALLISET MINERAALITUOTTEET<br>ICKE-METALLISKA MINERALISKA PROD.                            | 115.5                      | 115.5   | 0.0   | -5.3                |
| 27 PERUSMETALLIT<br>BASMETALLER  | 107.0                      | 106.9   | 0.1   | -5.3                |
| 271 RAUTA, TERÄS JA RAUTASEOKSET<br>JÄRN, STÅL OCH FERROLEGERINGAR                                 | 95.0                       | 95.1    | -0.1  | -16.4               |
| 274 MUUT KUIN RAUTAMETALLIT<br>ANDRA METALLER ÄN JÄRN  | 112.9                      | 112.5   | 0.4   | 3.6                 |
| 28 METALLITUOTTEET - METALLVAROR   | 130.2                      | 130.0   | 0.2   | 13.9                |
| DK KONEET JA LAITTEET<br>MASKINER OCH UTRUSTNING   | 135.8                      | 135.9   | -0.1  | 7.2                 |
| DL SÄHKÖTEKNISET TUOTTEET JA<br>OPTISET LAITTEET   | 120.0                      | 120.3   | -0.2  | 6.3                 |
| DM EL- OCH OPTIKPRODUKTER<br>KULKUNEUVOT - TRANSPORTMEDEL  | 131.8                      | 130.6   | 0.9   | 9.4                 |
| KÄYTTÖTARKOITUS - ANVÄNDNINGSSYFTE   |                            |         |   |                     |
| 1 RAAKA-AINEET & TUOT.HYÖDYKKEET<br>RÅVAROR & PROD.FÖRNÖDENHETER                                   | 116.7                      | 117.1   | -0.4  | 3.4                 |
| 2 KULUTUSTAVARAT<br>KONSUMTIONSVAROR   | 121.5                      | 121.3   | 0.2   | 5.7                 |
| 3 INVESTOINTITAVARAT<br>INVESTERINGSVAROR  | 121.0                      | 120.6   | 0.3   | 4.2                 |

**Tuontihintaindeksi 1990=100** mittaa tuontitavaroiden cif-hintojen kehitystä. Valuuttamääräiset tuontihinnat muunnetaan suomen markoiksi kuukauden puolivälin myyntikursin mukaan. Tuontihintaindeksi ottaa siis huomioon valuuttakurssimuutokset.

**Tuontihintaindeksi vastaa kysymykseen:** Miten tuontihinnat ovat kehittyneet.

**Importprisindex 1990=100** mäter utvecklingen av cif-priserna på importvaror. Importpriserna i valutabelopp omräknas till finska mark enligt säljkursen den 15 dagen i månaden. Importprisindexet beaktar alltså valutakursförändringarna.

**Importprisindexet anger** hur importpriserna har utvecklats.

Pitkän ajanjakson indeksit 1949=100 – Långtidsindexarna 1949=100

Tukkuhintaindeksi 1949=100 – Partiprisindex 1949=100

| TAVARARYHMÄT<br>VARUGRUPPER (SITC)   | KOTIMAISET<br>TAVARAT<br>INHEMSKA<br>VAROR | TUONTI-<br>TAVARAT<br>IMPORT-<br>VAROR | YHTEENSÄ - TOTALT |         | %MUUTOKSET<br>%-FÖRÄNDRINGAR<br>1993:11-<br>1993:12 |
|--|--|--|-------------------|---------|---|
|  |  |  | 1993:12           | 1993:11 |   |
| 0 - 8 KOKONAINDEKSI - TOTALINDEX   | 1593                                       | 1376                                   | 1543              | 1545    | -0.1  |
| 0 ELINTARVIKKEET - LIVSMEDEL   |  |  | 1443              | 1436    | 0.5   |
| 3 POLTTOAIN., KAASU, SÄHKÖ, LÄMPÖ<br>MIN. BRÄNSLEN, GAS, EL, VÄRME         |  |  | 1414              | 1441    | -1.9  |
| 31A KIV.POLTTOAINEET JA -ÖLJYT<br>MINERALISKA BRÄNSLEN OCH OLJOR           |  |  | 1766              | 1865    | -5.3  |
| 31B KAASU, SÄHKÖVIRTA JA LÄMPÖ<br>GAS, EL OCH VÄRME                        |  |  | 1062              | 1053    | 0.9   |
| 5 KEMIAN TEOLLISUUDEN TUOTTEET<br>PRODUKTER AV KEMISK INDUSTRI             |  |  | 1233              | 1235    | -0.2  |
| 68 EPÄJALOT METALLIT<br>ÖADLA METALLER                                     |  |  | 1154              | 1153    | 0.1   |
| 7 KONEET, LAITTEET & KULJ.VÄLINEET<br>MASKINER, APPAR. & TRANSP.MEDEL      |  |  | 1920              | 1919    | 0.0   |
| 71 KONEET JA LAITTEET (EI SÄHKÖK.)<br>MASKINER & APPAR. (ICKE ELEKTR.)     |  |  | 2888              | 2896    | -0.3  |
| 72 SÄHKÖKONEET, -LAITTEET & TARVIKK.<br>ELEKTR. MASK., -APPAR. & -MATERIAL |  |  | 901               | 905     | -0.4  |
| 73 KULJETUSNEUVOT<br>TRANSPORTMEDEL  |  |  | 1841              | 1828    | 0.7   |
| KÄYTTÖTARKOITUS - ANVÄNDNINGSSYFTE   |  |  |                   |         |   |
| 1 TUOTANTOHYÖDYKKEET<br>PRODUKTIONSFÖRNÖDENHETER                           |  |  | 1413              | 1416    | -0.2  |
| 2 KONEET, LAITTEET & KULJ.VÄLINEET<br>MASKINER, APPAR. & TRANSP.MEDEL      |  |  | 2156              | 2157    | -0.1  |
| 3 KULUTUSHYÖDYKKEET<br>KONSUMTIONSFÖRNÖDENHETER                            |  |  | 1632              | 1633    | -0.0  |

Tuotannon hintaindeksi 1949=100 – Produktionsprisindex 1949=100

| TAVARARYHMÄT<br>VARUGRUPPER (SITC)   | KOTIMARKKI-<br>NÄTAVARAT<br>HEMMAMARK-<br>NADSVAROR | VIENTI-<br>TAVARAT<br>EXPORT-<br>VAROR | YHTEENSÄ - TOTALT |         | %MUUTOKSET<br>%-FÖRÄNDRINGAR<br>1993:11-<br>1993:12 |
|--|---|--|-------------------|---------|---|
|  |   |  | 1993:12           | 1993:11 |   |
| 0 - 8 KOKONAINDEKSI - TOTALINDEX   | 1503  | 1561                                   | 1516              | 1521    | -0.4  |
| 0 ELINTARVIKKEET - LIVSMEDEL   |   |  | 1556              | 1552    | 0.3   |
| 7 KONEET, LAITTEET & KULJ.VÄLINEET<br>MASKINER, APPAR. & TRANSP.MEDEL      |   |  | 1620              | 1625    | -0.3  |
| 71 KONEET JA LAITTEET (EI SÄHKÖK.)<br>MASKINER & APPAR. (ICKE ELEKTR.)     |   |  | 2035              | 2041    | -0.3  |
| 72 SÄHKÖKONEET, -LAITTEET & TARVIKK.<br>ELEKTR. MASK., -APPAR. & -MATERIAL |   |  | 1054              | 1063    | -0.9  |
| TOIMIALA - BRANSCH (ISIC)  |   |  |                   |         |   |
| 2 - 3 TEHDASTEOLLISUUS<br>FABRIKINDUSTRI                                   |   |  | 1503              | 1509    | -0.4  |
| 34-38 METALLITEOLLISUUS<br>METALLINDUSTRI                                  |   |  | 1417              | 1419    | -0.2  |
| 34 METALLIN PERUSTEOLLISUUS<br>METALLVERK                                  |   |  | 1036              | 1035    | 0.1   |
| 35 METALLITUOTETEOLLISUUS<br>METALLMANUFAKTUR                              |   |  | 1432              | 1424    | 0.6   |
| 36 KONETEOLLISUUS - MASKININDUSTRI   |   |  | 2021              | 2027    | -0.3  |
| 37 SÄHKÖTEKNINEN TEOLLISUUS<br>ELEKTROTEKNISK INDUSTRI                     |   |  | 1009              | 1017    | -0.7  |
| 38 KULKUNEUVOTEOLLISUUS<br>TRANSPORTMEDELINDUSTRI                          |   |  | 1640              | 1634    | 0.3   |

## Viennin hintaindeksi (FOB) 1949=100 - Exportprisindex (FOB) 1949=100

| TAVARARYHMÄT<br>VARUGRUPPER (SITC)                                    | YHTEENSÄ - TOTALT |         | %MUUTOKSET<br>%-FÖRÄNDRINGAR<br>1993:11-<br>1993:12 |
|---|-------------------|---------|---|
|   | 1993:12           | 1993:11 |   |
| 0 - 8 KOKONAISINDEKSI - TOTALINDEX                                    | 1531              | 1526    | 0.3   |
| 0 ELINTARVIKKEET - LIVSMEDEL  | 775               | 811     | -4.5  |
| 2 RAAKA-AINEET, SYÖT. KELPAAMATON<br>RÄVAROR, ICKE ÄTBARA             | 1399              | 1306    | 7.1   |
| 6 VALMISTETUT TEOKSET<br>BEARBETADE VAROR                             | 1277              | 1272    | 0.4   |
| 7 KONEET, LAITTEET & KULJ.VÄLINEET<br>MASKINER, APPAR. & TRANSP.MEDEL | 1923              | 1926    | -0.2  |

## Tuonnin hintaindeksi (CIF) 1949=100 - Importprisindex (CIF) 1949=100

| TAVARARYHMÄT<br>VARUGRUPPER (SITC)  | YHTEENSÄ - TOTALT |         | %MUUTOKSET<br>%-FÖRÄNDRINGAR<br>1993:11-<br>1993:12 |
|---|-------------------|---------|---|
|   | 1993:12           | 1993:11 |   |
| 0 - 7 KOKONAISINDEKSI - TOTALINDEX  | 1181              | 1182    | -0.1  |
| 0 ELINTARVIKKEET - LIVSMEDEL  | 876               | 857     | 2.1   |
| 2 RAAKA-AINEET, SYÖT. KELPAAMATON<br>RÄVAROR, ICKE ÄTBARA                   | 746               | 747     | -0.2  |
| 3 POLTTOAINEET, KAASU, SÄHKÖ, LÄMPÖ<br>MINERALISKA BRÄNSLEN, GAS, EL, VÄRME | 1153              | 1182    | -2.5  |
| 7 KONEET, LAITTEET & KULJ.VÄLINEET<br>MASKINER, APPAR. & TRANSP.MEDEL       | 2090              | 2085    | 0.2   |

*Vanhan toimialaluokituksen mukaiset tuottajahintaindeksit 1985=100  
Producentprisindexar 1985=100 enligt den gamla näringsgrensindelningen*

**Tukkuhintaindeksi - Partiprisindex 1985=100**

| TAVARARYHMÄT TOL:N MUKAAN<br>VARUGRUPPER ENLIGT NI                         | KOTIMAISET<br>TAVARAT<br>INHEMSKA<br>VAROR | TUONTI-<br>TAVARAT<br>IMPORT-<br>VAROR | YHTEENSÄ - TOTALT |         | %MUUTOKSET<br>%FÖRÄNDRINGAR<br>1993:11-<br>1993:12 |
|--|--|--|-------------------|---------|--|
|  |  |  | 1993:12           | 1993:11 |  |
| A - E KOKONAISINDEKSI - TOTALINDEX   | 118.3                                      | 120.5                                  | 119.1             | 119.2   | -0.1   |
| 11 ELINTARV., REHUT, JUOMAT & TUPAKKA<br>LIVSMEDEL, FODER, DRYCKER & TOBAK | 124.8                                      | 116.4                                  | 124.2             | 124.0   | 0.2  |
| 191 MAAÖLJYJALOSTEET<br>PETROLEUMPRODUKETER                                | 102.8                                      | 102.5                                  | 102.7             | 108.3   | -5.1   |
| 23 METALLIT - METALLER   | 112.5                                      | 124.6                                  | 117.1             | 116.8   | 0.2  |
| 231 RAUTA, TERÄS JA FERROSEOKSET<br>JÄRN, STÅL OCH FERROREGERINGAR         | 117.0                                      | 113.1                                  | 118.3             | 118.3   | -0.0   |
| 232 MUUT METALLIT - ANDRA METALLER   | 110.9                                      | 125.1                                  | 115.9             | 115.2   | 0.6  |
| 24 METALLITUOTTEET - METALLVAROR   | 139.3                                      | 156.4                                  | 144.9             | 144.6   | 0.2  |
| 25 KONEET JA LAITTEET<br>MASKINER OCH APPARATER                            | 156.0                                      | 152.6                                  | 155.1             | 155.6   | -0.3   |
| 251 YLEISKÄYTTÖÖN TARK. KONEET<br>MASKINER FÖR UNIVERSELLT BRUK            | 143.9                                      | 161.4                                  | 154.1             | 154.8   | -0.4   |
| 252 ERIKOISKONEET - SPECIALMASKINER<br>GUMMI- OCH PLASTVAROR               | 171.2                                      | 144.6                                  | 155.9             | 156.0   | -0.1   |
| 26 SÄHKÖTEKN. TUOTT. & INSTRUMENTIT<br>ELTEKNISKA PROD. & INSTRUMENT       | 133.1                                      | 112.2                                  | 118.9             | 119.4   | -0.4   |
| 27 KULKUNEUVOT - TRANSPORTMEDEL  | 141.3                                      | 158.3                                  | 155.2             | 154.1   | 0.7  |

**Kotimarkkinoiden perushintaindeksi - Basprisindex för hemmamarknadsvaror 1985=100**

| TAVARARYHMÄT TOL:N MUKAAN<br>VARUGRUPPER ENLIGT NI                         | KOTIMAISET<br>TAVARAT<br>INHEMSKA<br>VAROR | TUONTI-<br>TAVARAT<br>IMPORT-<br>VAROR | YHTEENSÄ - TOTALT |         | %MUUTOKSET<br>%FÖRÄNDRINGAR<br>1993:11-<br>1993:12 |
|--|--|--|-------------------|---------|--|
|  |  |  | 1993:12           | 1993:11 |  |
| A - F KOKONAISINDEKSI - TOTALINDEX   | 116.9                                      | 109.9                                  | 115.5             | 115.7   | -0.2   |
| 11 ELINTARV., REHUT, JUOMAT & TUPAKKA<br>LIVSMEDEL, FODER, DRYCKER & TOBAK | 117.2                                      | 111.3                                  | 116.8             | 116.5   | 0.3  |
| 191 MAAÖLJYJALOSTEET<br>PETROLEUMPRODUKETER                                | 52.9                                       | 55.9                                   | 53.6              | 58.5    | -8.5   |
| 23 METALLIT - METALLER   | 108.5                                      | 111.5                                  | 109.6             | 109.4   | 0.2  |
| 231 RAUTA, TERÄS JA FERROSEOKSET<br>JÄRN, STÅL OCH FERROREGERINGAR         | 112.1                                      | 99.9                                   | 108.8             | 108.9   | -0.1   |
| 232 MUUT METALLIT - ANDRA METALLER   | 107.5                                      | 119.6                                  | 111.6             | 110.9   | 0.6  |
| 24 METALLITUOTTEET - METALLVAROR   | 133.8                                      | 141.3                                  | 135.3             | 135.0   | 0.2  |
| 25 KONEET JA LAITTEET<br>MASKINER OCH APPARATER                            | 155.3                                      | 152.5                                  | 154.7             | 155.2   | -0.3   |
| 251 YLEISKÄYTTÖÖN TARK. KONEET<br>MASKINER FÖR UNIVERSELLT BRUK            | 141.4                                      | 153.3                                  | 147.1             | 147.9   | -0.6   |
| 252 ERIKOISKONEET - SPECIALMASKINER<br>GUMMI- OCH PLASTVAROR               | 172.5                                      | 151.9                                  | 162.3             | 162.4   | -0.1   |
| 26 SÄHKÖTEKN. TUOTT. & INSTRUMENTIT<br>ELTEKNISKA PROD. & INSTRUMENT       | 132.1                                      | 116.1                                  | 122.3             | 122.8   | -0.4   |
| 27 KULKUNEUVOT - TRANSPORTMEDEL  | 139.2                                      | 158.7                                  | 153.4             | 152.3   | 0.7  |
| 31-33 SÄHKÖ, LÄMPÖ JA KAASU<br>EL, VÄRME OCH GAS                           | 101.7                                      |  | 101.7             | 100.9   | 0.8  |

## Teollisuuden tuottajahintaindeksi – Producentprisindex för industrin 1985=100

| TAVARARYHMÄT TOL:N MUKAAN<br>VARUGRUPPER ENLIGT NI                         | KOTIMAISET<br>TAVARAT<br>INHEMSKA<br>VAROR | VIENTI-<br>TAVARAT<br>IMPORT-<br>VAROR | YHTEENSÄ - TOTALT |         | %MUUTOKSET<br>%-FÖRÄNDRINGAR<br>1993:11-<br>1993:12 |
|--|--|--|-------------------|---------|---|
|  |  |  | 1993:12           | 1993:11 |   |
| C - E KOKONAISINDEKSI - TOTALINDEX   | 114.7                                      | 120.1                                  | 116.4             | 116.8   | -0.4  |
| 11 ELINTARV., REHUT, JUOMAT & TUPAKKA<br>LIVSMEDEL, FODER, DRYCKER & TOBAK | 118.1                                      | 114.8                                  | 117.9             | 117.6   | 0.3   |
| 191 MAAÖLJYJALOSTEET<br>PETROLEUMPRODUKETER                                | 52.9                                       |  | 54.4              | 60.8    | -10.6   |
| 23 METALLIT - METALLER   | 108.5                                      | 111.6                                  | 109.8             | 109.7   | 0.1   |
| 231 RAUTA, TERÄS JA FERROSEOKSET<br>JÄRN, STÅL OCH FERROREGERINGAR         | 112.1                                      | 118.3                                  | 113.6             | 113.9   | -0.2  |
| 232 MUUT METALLIT - ANDRA METALLER   | 107.5                                      | 103.5                                  | 104.5             | 103.9   | 0.6   |
| 24 METALLITUOTTEET - METALLVAROR   | 133.8                                      | 144.8                                  | 136.1             | 135.4   | 0.6   |
| 25 KONEET JA LAITTEET<br>MASKINER OCH APPARATER                            | 155.3                                      | 184.5                                  | 168.7             | 169.2   | -0.3  |
| 251 YLEISKÄYTTÖÖN TARK. KONEET<br>MASKINER FÖR UNIVERSELLT BRUK            | 141.4                                      | 164.5                                  | 152.1             | 153.1   | -0.7  |
| 252 ERIKOISKONEET - SPECIALMASKINER<br>GUMMI- OCH PLASTVAROR               | 172.5                                      | 203.5                                  | 187.3             | 187.4   | -0.0  |
| 26 SÄHKÖTEKN. TUOTT. & INSTRUMENTIT<br>ELTEKNISKA PROD. & INSTRUMENT       | 132.1                                      | 98.6                                   | 118.0             | 118.9   | -0.7  |
| 27 KULKUNEUVOT - TRANSPORTMEDEL  | 139.2                                      | 140.3                                  | 140.1             | 139.6   | 0.3   |

## Vientihintaindeksi – Exportprisindex 1985=100

| TAVARARYHMÄT TOL:N MUKAAN<br>VARUGRUPPER ENLIGT NI                         | YHTEENSÄ - TOTALT |         | %MUUTOKSET<br>%-FÖRÄNDRINGAR<br>1993:11-<br>1993:12 |
|--|-------------------|---------|---|
|  | 1993:12           | 1993:11 |   |
| A - D KOKONAISINDEKSI - TOTALINDEX   | 119.1             | 118.7   | 0.3   |
| 11 ELINTARV., REHUT, JUOMAT & TUPAKKA<br>LIVSMEDEL, FODER, DRYCKER & TOBAK | 99.7              | 102.8   | -3.0  |
| 23 METALLIT - METALLER   | 111.6             | 111.8   | -0.1  |
| 231 RAUTA, TERÄS JA FERROSEOKSET<br>JÄRN, STÅL OCH FERROREGERINGAR         | 118.3             | 118.7   | -0.3  |
| 232 MUUT METALLIT - ANDRA METALLER   | 103.5             | 103.0   | 0.5   |
| 24 METALLITUOTTEET - METALLVAROR   | 144.8             | 142.0   | 2.0   |
| 25 KONEET JA LAITTEET<br>MASKINER OCH APPARATER                            | 184.5             | 184.4   | 0.0   |
| 251 YLEISKÄYTTÖÖN TARK. KONEET<br>MASKINER FÖR UNIVERSELLT BRUK            | 164.5             | 164.3   | 0.1   |
| 252 ERIKOISKONEET - SPECIALMASKINER<br>GUMMI- OCH PLASTVAROR               | 203.5             | 203.5   | -0.0  |
| 26 SÄHKÖTEKN. TUOTT. & INSTRUMENTIT<br>ELTEKNISKA PROD. & INSTRUMENT       | 98.6              | 99.4    | -0.8  |
| 27 KULKUNEUVOT - TRANSPORTMEDEL  | 140.3             | 139.5   | 0.6   |

## Tuontihintaindeksi – Importprisindex 1985=100

| TAVARARYHMÄT TOL:N MUKAAN<br>VARUGRUPPER ENLIGT NI                         | YHTEENSÄ - TOTALT |         | %MUUTOKSET<br>%-FÖRÄNDRINGAR<br>1993:11-<br>1993:12 |
|--|-------------------|---------|---|
|  | 1993:12           | 1993:11 |   |
| A - E KOKONAISINDEKSI - TOTALINDEX   | 110.5             | 110.6   | -0.1  |
| 11 ELINTARV., REHUT, JUOMAT & TUPAKKA<br>LIVSMEDEL, FODER, DRYCKER & TOBAK | 112.2             | 112.4   | -0.1  |
| 191 MAAÖLJYJALOSTEET<br>PETROLEUMPRODUKETER                                | 55.9              | 58.3    | -4.1  |
| 23 METALLIT - METALLER   | 112.0             | 111.9   | 0.1   |
| 231 RAUTA, TERÄS JA FERROSEOKSET<br>JÄRN, STÅL OCH FERROREGERINGAR         | 100.5             | 100.5   | -0.1  |
| 232 MUUT METALLIT - ANDRA METALLER   | 120.0             | 119.5   | 0.4   |
| 24 METALLITUOTTEET - METALLVAROR   | 142.6             | 142.4   | 0.2   |
| 25 KONEET JA LAITTEET<br>MASKINER OCH APPARATER                            | 154.1             | 154.1   | 0.0   |
| 251 YLEISKÄYTTÖÖN TARK. KONEET<br>MASKINER FÖR UNIVERSELLT BRUK            | 155.6             | 155.2   | 0.3   |
| 252 ERIKOISKONEET - SPECIALMASKINER<br>GUMMI- OCH PLASTVAROR               | 152.9             | 153.2   | -0.2  |
| 26 SÄHKÖTEKN. TUOTT. & INSTRUMENTIT<br>ELTEKNISKA PROD. & INSTRUMENT       | 117.7             | 118.0   | -0.3  |
| 27 KULKUNEUVOT - TRANSPORTMEDEL  | 159.4             | 157.9   | 0.9   |

TUKKUHINTAINDEKSI 1949=100 – PARTIPRISINDEX 1949=100  
Kokonaisindeksi – Totalindex

|      | I    | II   | III  | IV   | V    | VI   | VII  | VIII | IX   | X    | XI   | XII  | I – XII |
|------|------|------|------|------|------|------|------|------|------|------|------|------|---------|
| 1949 | 99   | 99   | 98   | 97   | 97   | 97   | 100  | 101  | 102  | 103  | 103  | 104  | 100     |
| 1950 | 106  | 107  | 108  | 110  | 111  | 115  | 118  | 120  | 122  | 125  | 126  | 129  | 116     |
| 1951 | 147  | 150  | 154  | 158  | 161  | 162  | 165  | 169  | 170  | 170  | 171  | 171  | 162     |
| 1952 | 172  | 169  | 168  | 165  | 164  | 164  | 160  | 160  | 160  | 160  | 161  | 160  | 164     |
| 1953 | 160  | 161  | 160  | 159  | 158  | 158  | 158  | 158  | 157  | 157  | 156  | 156  | 158     |
| 1954 | 157  | 158  | 157  | 158  | 157  | 157  | 157  | 157  | 156  | 157  | 151  | 150  | 156     |
| 1955 | 151  | 152  | 152  | 153  | 153  | 152  | 153  | 154  | 154  | 154  | 153  | 154  | 153     |
| 1956 | 155  | 158  | 159  | 160  | 162  | 162  | 163  | 163  | 164  | 165  | 169  | 169  | 162     |
| 1957 | 171  | 172  | 171  | 172  | 171  | 171  | 173  | 174  | 176  | 184  | 186  | 187  | 176     |
| 1958 | 189  | 189  | 190  | 191  | 190  | 190  | 190  | 191  | 190  | 191  | 192  | 191  | 190     |
| 1959 | 191  | 190  | 190  | 189  | 189  | 189  | 190  | 191  | 193  | 194  | 195  | 196  | 191     |
| 1960 | 198  | 197  | 198  | 198  | 197  | 197  | 198  | 198  | 199  | 200  | 201  | 201  | 199     |
| 1961 | 201  | 201  | 200  | 200  | 200  | 199  | 199  | 200  | 200  | 200  | 200  | 201  | 200     |
| 1962 | 202  | 203  | 203  | 203  | 202  | 202  | 204  | 204  | 203  | 205  | 204  | 204  | 203     |
| 1963 | 206  | 207  | 208  | 207  | 206  | 207  | 209  | 210  | 212  | 214  | 216  | 217  | 210     |
| 1964 | 219  | 222  | 222  | 224  | 223  | 224  | 226  | 228  | 230  | 232  | 233  | 235  | 226     |
| 1965 | 235  | 235  | 236  | 236  | 236  | 236  | 237  | 236  | 236  | 236  | 236  | 237  | 236     |
| 1966 | 238  | 240  | 241  | 240  | 239  | 239  | 242  | 243  | 242  | 242  | 242  | 242  | 241     |
| 1967 | 243  | 245  | 244  | 244  | 244  | 243  | 246  | 245  | 245  | 254  | 262  | 264  | 248     |
| 1968 | 269  | 269  | 273  | 275  | 275  | 275  | 276  | 277  | 278  | 279  | 279  | 279  | 275     |
| 1969 | 281  | 282  | 281  | 282  | 282  | 283  | 285  | 285  | 287  | 289  | 290  | 291  | 285     |
| 1970 | 294  | 295  | 296  | 297  | 297  | 296  | 298  | 298  | 298  | 299  | 299  | 300  | 297     |
| 1971 | 305  | 308  | 308  | 308  | 309  | 310  | 312  | 315  | 317  | 317  | 319  | 319  | 312     |
| 1972 | 323  | 328  | 330  | 334  | 335  | 335  | 339  | 340  | 343  | 346  | 352  | 356  | 338     |
| 1973 | 363  | 367  | 372  | 374  | 382  | 389  | 404  | 408  | 421  | 427  | 430  | 436  | 398     |
| 1974 | 452  | 462  | 471  | 480  | 487  | 489  | 500  | 505  | 515  | 524  | 525  | 525  | 495     |
| 1975 | 537  | 546  | 554  | 559  | 561  | 559  | 564  | 567  | 568  | 573  | 577  | 578  | 562     |
| 1976 | 591  | 599  | 605  | 610  | 610  | 611  | 628  | 641  | 648  | 650  | 656  | 659  | 626     |
| 1977 | 669  | 676  | 682  | 686  | 688  | 692  | 697  | 696  | 701  | 703  | 705  | 705  | 692     |
| 1978 | 706  | 711  | 716  | 717  | 721  | 721  | 730  | 730  | 735  | 741  | 744  | 747  | 727     |
| 1979 | 752  | 760  | 763  | 770  | 772  | 783  | 796  | 800  | 813  | 822  | 829  | 834  | 791     |
| 1980 | 849  | 859  | 882  | 899  | 912  | 919  | 934  | 939  | 947  | 957  | 963  | 971  | 919     |
| 1981 | 983  | 1003 | 1020 | 1029 | 1037 | 1042 | 1048 | 1057 | 1064 | 1070 | 1085 | 1087 | 1044    |
| 1982 | 1095 | 1103 | 1103 | 1106 | 1110 | 1120 | 1120 | 1118 | 1124 | 1150 | 1157 | 1163 | 1122    |
| 1983 | 1169 | 1170 | 1166 | 1169 | 1172 | 1185 | 1193 | 1195 | 1204 | 1210 | 1215 | 1219 | 1189    |
| 1984 | 1228 | 1231 | 1238 | 1246 | 1251 | 1254 | 1261 | 1264 | 1277 | 1289 | 1291 | 1298 | 1261    |
| 1985 | 1308 | 1321 | 1332 | 1334 | 1335 | 1332 | 1330 | 1324 | 1326 | 1319 | 1314 | 1316 | 1324    |
| 1986 | 1312 | 1297 | 1279 | 1265 | 1257 | 1256 | 1249 | 1246 | 1248 | 1250 | 1252 | 1256 | 1264    |
| 1987 | 1269 | 1271 | 1274 | 1277 | 1276 | 1278 | 1284 | 1285 | 1286 | 1293 | 1289 | 1292 | 1281    |
| 1988 | 1300 | 1303 | 1305 | 1309 | 1319 | 1323 | 1330 | 1336 | 1334 | 1343 | 1343 | 1349 | 1325    |
| 1989 | 1360 | 1366 | 1374 | 1388 | 1392 | 1393 | 1392 | 1393 | 1398 | 1406 | 1407 | 1412 | 1390    |
| 1990 | 1423 | 1421 | 1420 | 1424 | 1426 | 1427 | 1427 | 1440 | 1451 | 1462 | 1454 | 1450 | 1435    |
| 1991 | 1449 | 1450 | 1448 | 1443 | 1442 | 1437 | 1439 | 1435 | 1437 | 1442 | 1443 | 1450 | 1443    |
| 1992 | 1462 | 1467 | 1468 | 1471 | 1472 | 1471 | 1473 | 1466 | 1473 | 1489 | 1493 | 1495 | 1475    |
| 1993 | 1509 | 1526 | 1545 | 1548 | 1542 | 1541 | 1543 | 1544 | 1546 | 1549 | 1545 | 1543 | 1540    |

## Kansainvälinen vertailu - Internationell jämförelse

Teollisuuden tuottajahintaindeksin 12 kuukauden muutokset  
Förändringar i producentprisindex för industrin under 12 månader

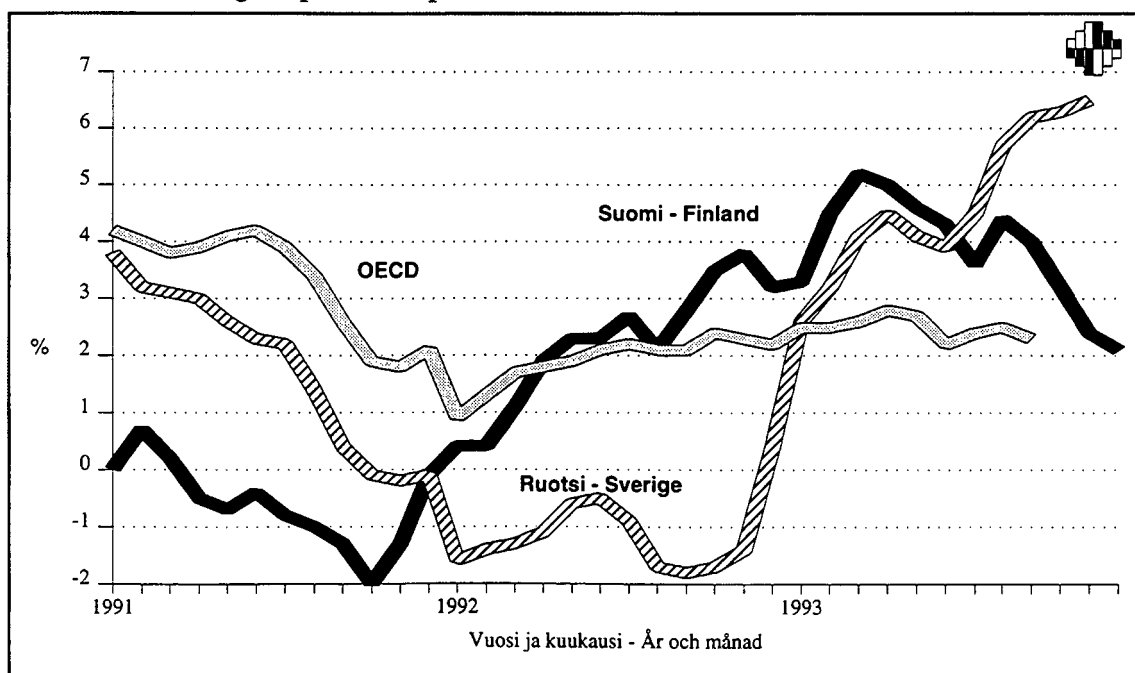
|                                   | 1992:8-<br>1993:8<br>% | 1992:9-<br>1993:9<br>% | 1992:10-<br>1993:10<br>% | 1992:11-<br>1993:11<br>% |
|-----------------------------------|------------------------|------------------------|--------------------------|--------------------------|
| Suomi - Finland                   | 4,4                    | 4,0                    | 3,2                      | 2,4                      |
| Ruotsi - Sverige                  | 5,7                    | 6,2                    | 6,3                      | 6,5                      |
| Norja - Norge                     | -0,9                   | -1,3                   | -0,9                     | -0,8                     |
| Saksa -<br>Tyskland               | -0,2                   | -0,5                   | -0,5                     |                          |
| Iso-Britannia - Storbritannien    | 4,3                    | 4,2*                   | 4,0*                     |                          |
| OECD-Eurooppa - OECD-Europa x) o) | 1,6*                   | 1,3*                   |                          |                          |
| Yhdysvallat - Förenta Staterna    | 0,9*                   | 0,7*                   | 0,9*                     |                          |
| Japani - Japan                    | -2,7                   | -2,6                   | -2,5                     |                          |
| OECD kokonaan - OECD totalt x)    | 2,5*                   | 2,3*                   |                          |                          |
| EU-maat - EU-länderna x)          | 1,4*                   | 1,2*                   |                          |                          |

\* Ennakkotieto - Preliminär uppgift

x) Maiden välisiä painosuhteita on muutettu tammikuussa 1992 ja tammikuussa 1993.  
I januari 1992 och i januari 1993 ändrats viktförhållandet mellan länderna.

o) Ei sisällä Turkia - utan Turkiet.

Teollisuuden tuottajahintaindeksin 12 kuukauden muutokset  
Förändringar i producentprisindex för industrin under 12 månader



## Raaka-aineiden maailmanmarkkinahinnat – HWWA-indeksi

HWWA-indeksillä (1975=100) pyritään mittaamaan ensisijaisesti läntisten teollisuusmaiden raaka-ainetuonnin kustannuskehitystä.

HWWA-indeksiin sisältyvät hyödykkeet ja niiden painoarvot määräytyvät sen mukaan, mikä niiden osuus on läntisten teollisuusmaiden raaka-ainetuonnista. Nykyinen painorakenne määräytyy vuosien 1974 – 1976 tuonnin rakenteen mukaan. Hintojen perusvuotena käytetään vuotta 1975.

Indeksi lasketaan Laspeyres'n indeksikaavan mukaan. HWWA-indeksi vastaa siis kysymykseen paljonko perusajanjakson raaka-ainekori on tarkasteluajankohtaan mennessä kallistunut tai halventunut. HWWA-indeksissä käytetään valuutayksikkönä USA:n dollaria.

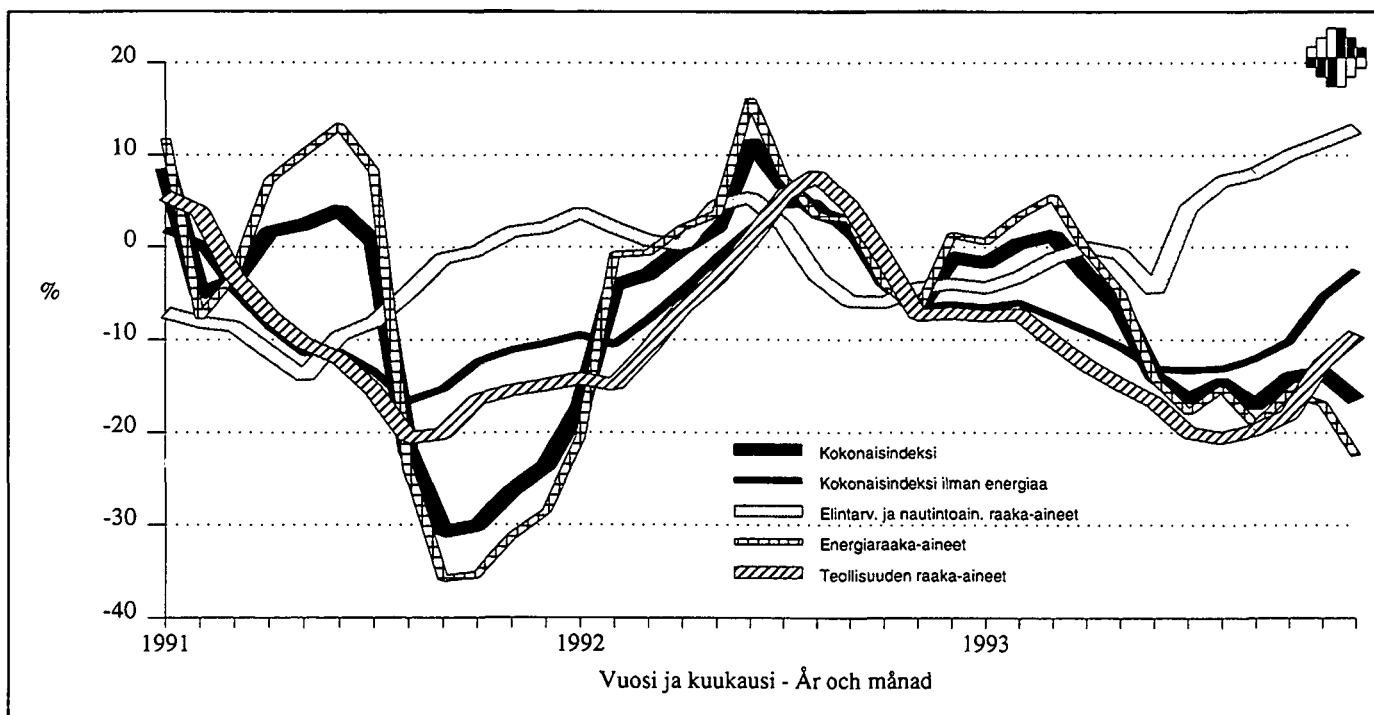
## Råvarornas priser på världsmarknaden – HWWA-indexet

Med HWWA-indexet (1975=100) försöker man främst mäta kostnadsutvecklingen inom råvaruimporten i industriländer i västvärlden.

De varor som ingår i HWWA-indexet samt deras vikter bestäms enligt varornas andel av råvaruimporten i industriländerna i väst. Den nuvarande viktstrukturen bestäms enligt importstrukturen åren 1974 – 1976. Basår för priserna är 1975.

Indexet räknas enligt Laspeyres' indexformel. HWWA-indexet svarar alltså på frågan: hur mycket dyrare eller billigare har råvarukorgen för basperioden blivit vid tidpunkten för beräkningen. I HWWA-indexet används US-dollar som valutaenhet.

HWWA-indeksin 12 kuukauden muutos, %  
Förändringen under 12 månader i HWWA-indexet, %



**HWWA-indeksin (1975=100) hyödykeryhmien paino-osuudet (%), indeksipisteluvut ja 12 kuukauden prosenttumuutokset edellisen vuoden vastaavasta ajankohdasta.**

**Viktandelar för varugrupperna i HWWA-indexet indextal samt förändringen på 12 månader procent jämfört med motsvarande tidpunkt föregående år.**

| HYÖDYKERYHMÄ<br>VARUGRUPP  | PAINO-OSUUS<br>VIKTANDEL<br>(%) | INDEKSIPISTELUKU - INDEXTAL<br>12 KUUKAUDEN MUUTOS, %<br>12 MÅNADERS FÖRÄNDRING, % |                |                |
|--|---------------------------------|--|----------------|----------------|
|  |                                 | 93:10  | 93:11          | 93:12          |
| Kokonaisindeksi<br>Totalindex  | (100.0)                         | 142.1<br>-14,1   | 135.6<br>-13,5 | 126.9<br>-16,5 |
| Kokonaisindeksi ilman energiaa<br>Totalindex exklusive energi                                  | (36.8)                          | 117.0<br>-10,2   | 118.3<br>-5,4  | 121.8<br>-2,5  |
| Elintarv. ja nautinto-aineiden raaka-aineet<br>Råvaror för livsmedel och njutningsämnen        | (15.9)                          | 93.2<br>10,0   | 96.5<br>11,4   | 99.7<br>12,9   |
| Teollisuuden raaka-aineet<br>Råvaror för industri  | (20.9)                          | 135.2<br>-18,1   | 134.8<br>-12,5 | 138.6<br>-9,4  |
| Maa- ja metsätalousperäiset raaka-aineet<br>Råvaror som härstammar från jord-<br>och skogsbruk | (10.1)                          | 135.4<br>-20,5   | 134.9<br>-15,4 | 138.2<br>-10,8 |
| Ei-rautametallit<br>Icke-järnmetaller  | (6.1)                           | 129.8<br>-22,6   | 129.3<br>-19,1 | 136.3<br>-16,3 |
| Energiaraaka-aineet<br>Energiråvaror   | (63.2)                          | 156.8<br>-15,7   | 145.7<br>-16,9 | 129.9<br>-22,5 |

Lähde/Källa: HWWA-institut für Wirtschaftsforschung,  
Hamburg

TUKKUHINTAINDEKSI 1990=100 - PARTIPRISINDEX 1990=100

TAVARARYHMÄT NACE-TOL:N MUKAAN  
VARUGRUPPER ENLIGT NACE-NI  
COMMODITY GROUPS ACCORDING TO NACE

UUDEN 1993 INDEKSILUVUT - INDEXTALEN FÖR ÅRET 1993

UUOSI-K U U K A U S I - I N D E K S I T  
INDEKSI M A N A D S I N D E X A R N A

| ARS-IND. | TAMMI JAN. | HELMI FEB. | MAALIS MARS. | HUHTI APRIL. | TOUKO MAJ. | KESÄ JUNI. | HEINÄ JULI. | ELO AUG. | SYYS SEP. | LOKA OKT. | MARRAS NOV. | JOULU DEC. |
|----------|------------|------------|--------------|--------------|------------|------------|-------------|----------|-----------|-----------|-------------|------------|
| A - E    | 107.8      | 105.6      | 106.8        | 108.1        | 108.4      | 108.0      | 107.9       | 108.0    | 108.1     | 108.2     | 108.5       | 108.1      |
|          | 103.6      | 102.5      | 103.2        | 103.8        | 103.9      | 103.2      | 103.4       | 103.5    | 103.9     | 104.1     | 103.9       | 103.8      |
|          | 117.1      | 112.5      | 114.8        | 117.7        | 118.2      | 118.4      | 117.7       | 118.2    | 117.6     | 118.0     | 117.3       | 117.3      |
| 01       | 98.7       | 100.4      | 100.9        | 101.3        | 100.3      | 96.8       | 96.0        | 95.9     | 97.4      | 99.4      | 99.3        | 100.2      |
|          | 95.6       | 99.3       | 98.7         | 98.4         | 97.1       | 92.5       | 92.4        | 92.4     | 93.1      | 96.0      | 97.0        | 97.6       |
|          | 120.6      | 108.4      | 116.4        | 121.6        | 123.3      | 127.5      | 121.6       | 121.2    | 128.6     | 123.0     | 116.0       | 119.0      |
| 02       | 72.3       | 74.5       | 73.9         | 72.7         | 71.3       | 70.7       | 70.2        | 71.5     | 72.0      | 72.4      | 72.8        | 74.7       |
|          | 71.0       | 72.8       | 72.2         | 71.2         | 69.8       | 69.2       | 68.6        | 70.0     | 71.1      | 71.6      | 72.0        | 74.0       |
|          | 94.4       | 102.4      | 102.9        | 98.6         | 98.4       | 96.5       | 96.6        | 96.7     | 86.0      | 86.1      | 86.2        | 86.2       |
| C        | 104.6      | 101.4      | 110.2        | 114.3        | 110.3      | 107.7      | 103.9       | 104.2    | 98.7      | 100.9     | 100.9       | 98.0       |
|          | 95.7       | 96.0       | 97.4         | 100.7        | 99.7       | 95.8       | 95.7        | 93.3     | 95.0      | 94.0      | 93.1        | 93.2       |
|          | 106.6      | 102.5      | 113.0        | 117.2        | 112.6      | 110.2      | 105.6       | 106.6    | 99.5      | 102.4     | 102.6       | 99.0       |
| CA       | 104.3      | 100.6      | 113.4        | 117.7        | 109.6      | 104.7      | 102.5       | 103.8    | 98.0      | 101.8     | 98.9        | 94.2       |
|          | 104.7      | 100.7      | 114.4        | 119.0        | 110.3      | 105.1      | 102.8       | 104.1    | 98.0      | 101.9     | 98.8        | 93.9       |
| D        | 110.2      | 107.8      | 108.5        | 109.9        | 110.6      | 110.4      | 110.4       | 110.5    | 110.7     | 110.9     | 111.2       | 110.4      |
|          | 105.7      | 104.7      | 105.0        | 105.7        | 106.1      | 105.6      | 105.7       | 105.7    | 106.3     | 106.4     | 106.1       | 105.6      |
|          | 118.2      | 113.4      | 114.9        | 117.7        | 118.7      | 119.0      | 118.8       | 119.1    | 119.2     | 119.4     | 119.8       | 119.0      |
| DA       | 106.2      | 105.2      | 105.1        | 105.5        | 105.4      | 105.6      | 105.8       | 107.1    | 106.9     | 106.8     | 106.9       | 107.1      |
|          | 106.0      | 105.1      | 104.9        | 105.3        | 105.2      | 105.3      | 105.6       | 106.9    | 106.7     | 106.7     | 106.8       | 107.0      |
|          | 108.3      | 106.5      | 107.6        | 108.2        | 108.2      | 108.7      | 108.3       | 108.6    | 108.6     | 108.5     | 108.5       | 108.6      |
| DB       | 110.7      | 107.9      | 108.7        | 109.4        | 110.9      | 110.5      | 110.5       | 111.5    | 111.7     | 111.8     | 112.0       | 112.0      |
|          | 110.8      | 109.1      | 109.6        | 109.9        | 110.3      | 110.2      | 110.3       | 111.4    | 111.6     | 111.9     | 112.1       | 111.7      |
|          | 110.6      | 106.9      | 107.9        | 109.0        | 111.4      | 110.8      | 110.7       | 111.5    | 111.7     | 112.0     | 111.9       | 112.2      |
| DD       | 91.4       | 90.6       | 88.8         | 89.4         | 90.5       | 90.0       | 91.2        | 91.1     | 94.0      | 94.6      | 92.4        | 93.2       |
|          | 90.3       | 89.4       | 87.6         | 88.2         | 89.4       | 88.9       | 90.1        | 90.1     | 93.0      | 93.6      | 91.3        | 92.1       |
|          | 119.8      | 120.1      | 121.8        | 121.8        | 119.4      | 118.8      | 118.8       | 117.4    | 120.4     | 120.4     | 120.6       | 120.6      |
| 21       | 92.5       | 95.0       | 94.2         | 93.4         | 93.9       | 93.5       | 94.1        | 92.4     | 91.7      | 91.1      | 90.6        | 89.9       |
|          | 90.5       | 93.3       | 92.6         | 91.4         | 92.0       | 91.5       | 92.2        | 90.4     | 89.6      | 89.0      | 88.3        | 87.6       |
|          | 117.7      | 115.7      | 114.4        | 118.0        | 118.0      | 118.5      | 117.8       | 117.4    | 117.8     | 117.1     | 119.5       | 119.3      |
| 22       | 107.5      | 106.6      | 106.6        | 106.7        | 107.2      | 107.3      | 107.7       | 107.5    | 107.6     | 107.7     | 108.1       | 108.3      |
|          | 104.4      | 104.0      | 103.9        | 104.0        | 104.5      | 104.4      | 104.7       | 104.2    | 104.3     | 104.4     | 104.8       | 105.0      |

TUKKUHINTAINDEKSI 1990=100 - PARTIPRISINDEX 1990=100

| TAVARARYHMÄT NACE-TOL:N MUKAAN<br>VARUGRUPPER ENLIGT NACE-NI<br>COMMODITY GROUPS ACCORDING TO NACE |                                   | VUODEN 1993 INDEKSILUVUT - INDEXTALEN FÖR ÅRET 1993 |               |               |                |                |              |              |               |             |              |              |                |               |
|--|-----------------------------------|---|---------------|---------------|----------------|----------------|--------------|--------------|---------------|-------------|--------------|--------------|----------------|---------------|
|  |                                   | IND.  | TAMMI<br>JAN. | HELMI<br>FEB. | MAALIS<br>MARS | HUHTI<br>APRIL | TOUKO<br>MAJ | KESÄ<br>JUNI | HEINÄ<br>JULI | ELO<br>AUG. | SYYS<br>SEP. | LOKA<br>OKT. | MARRAS<br>NOV. | JOULU<br>DEC. |
| 232  | ÖLJYTUOTTEET - PETROLEUMPRODUKTER | 126.5   | 122.7         | 127.4         | 131.2          | 132.2          | 128.6        | 125.0        | 124.0         | 125.7       | 125.5        | 128.8        | 126.2          | 119.8         |
|  | KOTIM.TAVARAT - INHEMSKA VAROR    | 125.7   | 122.3         | 127.9         | 131.6          | 132.6          | 127.9        | 124.4        | 122.7         | 124.4       | 124.1        | 127.4        | 125.4          | 118.7         |
|  | TUONTITAVARAT - IMPORTVAROR       | 129.2   | 124.1         | 125.7         | 133.6          | 134.1          | 131.0        | 126.9        | 128.7         | 130.3       | 130.0        | 133.6        | 129.0          | 123.3         |
| DG   | KEMIKAALIT & KEMIALLISET TUOTTEET | 109.3   | 108.0         | 108.4         | 109.6          | 110.3          | 111.0        | 110.7        | 108.9         | 108.9       | 108.7        | 109.1        | 109.1          | 108.9         |
|  | KEMIKALIER & KEMISKA PRODUKTER    | 107.1   | 106.1         | 106.4         | 107.6          | 108.1          | 108.7        | 108.8        | 105.8         | 105.7       | 106.4        | 107.1        | 107.2          | 107.0         |
|  | KOTIM.TAVARAT - INHEMSKA VAROR    | 111.9   | 110.2         | 110.6         | 112.0          | 112.7          | 113.7        | 112.9        | 112.5         | 112.6       | 111.5        | 111.5        | 111.3          | 111.0         |
| DH   | KUMI- JA MUOVITUOTTEET            | 114.1   | 112.0         | 112.4         | 113.5          | 114.5          | 113.3        | 113.5        | 114.4         | 115.1       | 115.0        | 115.3        | 115.5          | 115.3         |
|  | GUMMI- OCH PLASTVAROR             | 110.2   | 108.5         | 109.5         | 110.1          | 111.3          | 108.7        | 109.3        | 110.0         | 110.6       | 110.7        | 110.9        | 111.3          | 111.3         |
|  | KOTIM.TAVARAT - INHEMSKA VAROR    | 117.6   | 115.0         | 114.9         | 116.3          | 117.3          | 117.3        | 117.1        | 118.2         | 118.9       | 118.6        | 119.0        | 119.1          | 118.7         |
| DI   | EI-METALLISET MINERAALITUOTTEET   | 103.4   | 102.7         | 102.3         | 103.2          | 103.1          | 104.1        | 104.9        | 105.0         | 104.9       | 104.8        | 101.9        | 102.0          | 102.0         |
|  | ICKE-METALLISKA MINERALISKA PROD. | 101.3   | 100.4         | 99.8          | 101.0          | 101.1          | 101.5        | 102.7        | 102.8         | 103.1       | 102.9        | 100.0        | 100.1          | 100.2         |
|  | KOTIM.TAVARAT - INHEMSKA VAROR    | 118.3   | 119.0         | 119.6         | 118.4          | 117.4          | 122.5        | 120.5        | 120.2         | 117.6       | 118.0        | 115.7        | 115.3          | 115.3         |
| 27   | PERUSMETALLIT                     | 109.1   | 106.3         | 107.7         | 110.1          | 111.4          | 109.5        | 110.0        | 109.6         | 110.4       | 110.8        | 111.6        | 105.6          | 105.8         |
|  | BASMETALLER                       | 104.9   | 102.7         | 104.5         | 107.7          | 108.4          | 103.7        | 103.8        | 103.1         | 104.4       | 106.8        | 105.9        | 104.1          | 104.3         |
|  | KOTIM.TAVARAT - INHEMSKA VAROR    | 116.8   | 113.1         | 113.8         | 114.6          | 116.9          | 120.4        | 121.6        | 121.9         | 121.7       | 118.4        | 122.3        | 108.4          | 108.6         |
| 271  | RAUTA, TERÄS JA RAUTASEOKSET      | 106.4   | 101.9         | 102.4         | 104.1          | 104.0          | 105.5        | 106.7        | 107.1         | 110.6       | 110.8        | 114.2        | 104.8          | 104.8         |
|  | JÄRN, STÅL OCH FERROLEGERINGAR    | 103.8   | 97.5          | 97.7          | 100.4          | 100.7          | 101.2        | 101.8        | 102.5         | 106.2       | 107.4        | 109.6        | 110.0          | 110.0         |
|  | KOTIM.TAVARAT - INHEMSKA VAROR    | 111.9   | 110.9         | 112.2         | 111.7          | 110.8          | 114.3        | 116.8        | 116.6         | 119.7       | 118.0        | 123.8        | 94.0           | 93.9          |
| 274  | MUUT KUIN RAUTAMETALLIT           | 108.3   | 108.0         | 111.6         | 115.8          | 118.8          | 111.0        | 109.2        | 107.7         | 104.5       | 107.0        | 104.9        | 100.4          | 101.0         |
|  | ANDRA METALLER ÄN JÄRN            | 104.9   | 107.1         | 112.5         | 117.3          | 119.0          | 105.2        | 104.8        | 101.9         | 99.5        | 104.5        | 99.4         | 93.7           | 94.3          |
|  | KOTIM.TAVARAT - INHEMSKA VAROR    | 115.1   | 109.8         | 109.8         | 112.8          | 118.4          | 122.4        | 118.1        | 119.3         | 114.5       | 112.1        | 115.8        | 113.7          | 114.4         |
| 28   | METALLITUOTTEET - METALLVAROR     | 110.3   | 106.2         | 106.7         | 107.5          | 111.2          | 111.3        | 110.9        | 111.2         | 111.1       | 111.4        | 111.8        | 111.8          | 112.0         |
|  | KOTIM.TAVARAT - INHEMSKA VAROR    | 102.2   | 100.8         | 100.8         | 101.0          | 102.4          | 102.7        | 101.8        | 102.0         | 102.5       | 102.6        | 103.1        | 103.1          | 103.3         |
|  | TUONTITAVARAT - IMPORTVAROR       | 131.1   | 120.3         | 122.0         | 124.2          | 133.6          | 133.3        | 134.4        | 134.6         | 133.2       | 134.1        | 134.3        | 134.2          | 134.5         |
| DK   | KONEET JA LAITTEET                | 119.4   | 114.9         | 117.0         | 118.4          | 119.1          | 119.0        | 119.0        | 119.8         | 120.3       | 121.1        | 121.6        | 121.6          | 121.2         |
|  | MASKINER OCH UTRUSTNING           | 111.0   | 109.3         | 109.7         | 109.6          | 110.1          | 110.2        | 110.6        | 110.9         | 111.8       | 112.3        | 112.5        | 112.7          | 111.9         |
|  | KOTIM.TAVARAT - INHEMSKA VAROR    | 125.4   | 118.8         | 122.2         | 124.5          | 125.4          | 125.2        | 125.0        | 126.1         | 126.3       | 127.3        | 128.1        | 127.8          | 127.7         |
| DL   | SÄHKÖTEKNISET TUOTTEET JA         | 108.3   | 104.4         | 105.7         | 108.2          | 108.9          | 108.9        | 109.0        | 108.9         | 109.0       | 109.3        | 109.0        | 109.1          | 108.7         |
|  | OPTISET LAITTEET                  | 99.0  | 97.6          | 97.6          | 97.9           | 98.4           | 99.6         | 99.5         | 99.7          | 99.7        | 100.0        | 99.9         | 99.2           | 98.6          |
|  | EL- OCH OPTIKPRODUKTER            | 112.4   | 107.5         | 109.4         | 112.7          | 113.6          | 113.1        | 113.2        | 113.0         | 113.1       | 113.5        | 113.1        | 113.4          | 113.2         |

TUKKUHINTAINDEKSI 1990=100 - PARTIIPRISINDEX 1990=100

TAVARARYHMÄT NACE-TOL:N MUKAAN  
VARUGRUPPER ENLIGT NACE-NI  
COMMODITY GROUPS ACCORDING TO NACE

UUDEEN 1993 INDEKSILUVUT - INDEXTALEN FÖR ÅRET 1993

UUOSI- K U U K A U S I - I N D E K S I T

INDEKSI M A N A D S I N D E X A R N A

ÅRS- TAMMI HELMI MAALIS HUHTI TOUKO KESÄ HEINÄ ELO SYYS LOKA MARRAS JOULU  
IND. JAN. FEB. MARS APRIL MAJ JUNI JULI AUG. SEP. OKT. NOV. DEC.

|                                    | 122.1 | 116.7 | 117.7 | 121.6 | 122.4 | 122.8 | 123.1 | 122.5 | 122.5 | 123.2 | 123.5 | 124.0 | 124.9 |
|------------------------------------|-------|-------|-------|-------|-------|-------|-------|-------|-------|-------|-------|-------|-------|
| DM                                 |       |       |       |       |       |       |       |       |       |       |       |       |       |
| KULKUNEUVOT - TRANSPORTMEDEL       | 122.1 | 116.7 | 117.7 | 121.6 | 122.4 | 122.8 | 123.1 | 122.5 | 122.5 | 123.2 | 123.5 | 124.0 | 124.9 |
| KOTIM.TAVARAT - INHEMSKA VAROR     | 120.0 | 116.6 | 117.9 | 118.0 | 120.0 | 120.4 | 120.9 | 120.9 | 120.8 | 121.0 | 121.6 | 121.2 | 121.3 |
| TUONTITAVARAT - IMPORTVAROR        | 122.7 | 116.7 | 117.6 | 122.6 | 123.1 | 123.5 | 123.7 | 123.0 | 123.0 | 123.9 | 124.0 | 124.9 | 126.0 |
| E                                  |       |       |       |       |       |       |       |       |       |       |       |       |       |
| SÄHKÖ, KAASU, LÄMPÖ JA VESI        | 111.8 | 106.9 | 111.0 | 112.2 | 112.1 | 112.7 | 113.9 | 113.9 | 113.2 | 112.1 | 110.5 | 111.2 | 112.1 |
| EL, GAS, VÄRME OCH VATTEN          |       |       |       |       |       |       |       |       |       |       |       |       |       |
| KOTIM.TAVARAT - INHEMSKA VAROR     | 111.9 | 106.4 | 110.3 | 111.8 | 111.8 | 112.5 | 114.0 | 114.4 | 113.2 | 113.1 | 111.5 | 111.7 | 111.6 |
| 401                                |       |       |       |       |       |       |       |       |       |       |       |       |       |
| SÄHKÖ - EL                         | 111.2 | 106.2 | 111.8 | 111.5 | 111.6 | 111.3 | 112.9 | 112.9 | 113.4 | 112.0 | 109.5 | 110.3 | 111.5 |
| KOTIM.TAVARAT - INHEMSKA VAROR     | 111.2 | 105.4 | 110.8 | 110.9 | 110.9 | 110.9 | 113.0 | 113.4 | 113.4 | 113.3 | 110.8 | 110.9 | 110.8 |
| KÄYTTÖTARKOITUS - ANVÄNDNINGSSYFTE |       |       |       |       |       |       |       |       |       |       |       |       |       |
| 1                                  |       |       |       |       |       |       |       |       |       |       |       |       |       |
| RAAKA-AINEET & TUOT. HYÖDYKKEET    | 105.2 | 103.1 | 104.6 | 106.2 | 106.2 | 105.6 | 105.3 | 105.2 | 105.4 | 105.2 | 105.7 | 105.2 | 105.0 |
| RAVAROR & PROD. FÖRÖDENHETER       |       |       |       |       |       |       |       |       |       |       |       |       |       |
| KOTIM.TAVARAT - INHEMSKA VAROR     | 100.1 | 99.0  | 99.9  | 100.7 | 100.6 | 99.9  | 100.0 | 99.7  | 99.7  | 100.2 | 100.4 | 100.3 | 100.2 |
| TUONTITAVARAT - IMPORTVAROR        | 120.0 | 114.8 | 118.3 | 121.9 | 122.0 | 121.9 | 120.5 | 120.9 | 121.7 | 119.5 | 120.7 | 119.3 | 118.9 |
| 2                                  |       |       |       |       |       |       |       |       |       |       |       |       |       |
| KULUTUSTAVARAT                     | 111.6 | 109.3 | 110.0 | 111.0 | 111.6 | 111.3 | 111.5 | 112.3 | 112.2 | 112.7 | 112.6 | 112.4 | 112.4 |
| KONSUMTIONSVAROR                   |       |       |       |       |       |       |       |       |       |       |       |       |       |
| KOTIM.TAVARAT - INHEMSKA VAROR     | 109.7 | 108.6 | 109.1 | 109.5 | 109.7 | 109.0 | 109.4 | 110.3 | 110.1 | 110.4 | 110.5 | 110.2 | 110.0 |
| TUONTITAVARAT - IMPORTVAROR        | 115.6 | 110.8 | 111.9 | 114.2 | 115.4 | 116.4 | 116.0 | 116.5 | 116.6 | 117.6 | 117.3 | 117.0 | 117.4 |
| 3                                  |       |       |       |       |       |       |       |       |       |       |       |       |       |
| INVESTOINTITAVARAT                 | 110.0 | 107.8 | 108.9 | 109.9 | 110.6 | 110.4 | 110.5 | 110.1 | 110.0 | 110.4 | 110.5 | 110.5 | 110.5 |
| INVESTERINGSVAROR                  |       |       |       |       |       |       |       |       |       |       |       |       |       |
| KOTIM.TAVARAT - INHEMSKA VAROR     | 105.8 | 104.9 | 104.9 | 104.7 | 105.5 | 105.7 | 105.6 | 105.8 | 106.5 | 106.8 | 107.1 | 106.6 | 106.1 |
| TUONTITAVARAT - IMPORTVAROR        | 112.8 | 109.7 | 111.6 | 113.4 | 114.0 | 113.6 | 113.8 | 113.0 | 112.4 | 112.8 | 112.9 | 113.2 | 113.4 |

TEOLLISUUDEN TUOTTAJAHINTAINDEKSI 1990=100 - PRODUCENTPRISINDEX FÖR INDUSTRI 1990=100

| TAVARARYHMÄT NACE-TOL:N MUKAAN<br>VARUGRUPPER ENLIGT NACE-NI<br>COMMODITY GROUPS ACCORDING TO NACE |   | VUODEN 1993 INDEKSILUVUT - INDEXTALEN FÖR ÅRET 1993 |                         |                         |                         |                         |                         |                         |                         |                         |                         |                         |                         |                         |
|--|---|---|-------------------------|-------------------------|-------------------------|-------------------------|-------------------------|-------------------------|-------------------------|-------------------------|-------------------------|-------------------------|-------------------------|-------------------------|
|  |   | IND.  | TAMMI<br>JAN.           | HELMI<br>FEB.           | MAALIS<br>MARS          | HUHTI<br>APRIL          | TOUKO<br>MAJ            | KESÄ<br>JUNI            | HEINÄ<br>JULI           | ELO<br>AUG.             | SYYS<br>SEP.            | LOKA<br>OKT.            | MARRAS<br>NOV.          | JOULU<br>DEC.           |
| C - E  | KOKONAISINDEKSI - TOTALINDEX<br>KOTIMARK.TAV.-HEMMAMARKN.VAROR<br>VIENTITAVARAT - EXPORTVAROR   | 105.5<br>103.9<br>109.2                             | 103.4<br>102.3<br>105.9 | 104.7<br>103.3<br>108.1 | 105.7<br>104.0<br>109.5 | 106.1<br>104.5<br>110.0 | 106.0<br>104.1<br>110.5 | 106.0<br>104.3<br>109.7 | 105.5<br>104.0<br>108.9 | 105.6<br>104.0<br>109.4 | 106.1<br>104.4<br>110.0 | 106.1<br>104.3<br>110.3 | 105.6<br>104.0<br>109.4 | 105.2<br>103.5<br>109.2 |
| C  | MINERAALIT - MINERAL<br>KOTIMARK.TAV.-HEMMAMARKN.VAROR  | 95.8<br>93.9  | 96.3<br>94.5            | 97.4<br>95.6            | 100.5<br>99.0           | 99.6<br>98.0            | 96.2<br>94.4            | 95.8<br>93.9            | 93.6<br>91.6            | 94.0<br>92.0            | 95.1<br>93.2            | 93.9<br>92.0            | 93.2<br>91.2            | 93.6<br>91.6            |
| D  | TEOLLISUUSTUOTTEET<br>INDUSTRIPRODUKTER<br>KOTIMARK.TAV.-HEMMAMARKN.VAROR<br>VIENTITAVARAT - EXPORTVAROR                                  | 105.0<br>102.8<br>109.2                             | 103.2<br>101.9<br>105.9 | 104.3<br>102.3<br>108.1 | 105.1<br>102.9<br>109.5 | 105.6<br>103.4<br>110.0 | 105.5<br>102.9<br>110.5 | 105.2<br>102.9<br>109.7 | 104.6<br>102.5<br>108.9 | 105.0<br>102.7<br>109.4 | 105.5<br>103.2<br>110.0 | 105.7<br>103.3<br>110.3 | 105.1<br>102.9<br>109.4 | 104.7<br>102.4<br>109.2 |
| DA   | ELINTARVIKKEET, JUOMAT & TUPAKKA<br>LIVSMEDEL, DRYCKER & TOBAK<br>KOTIMARK.TAV.-HEMMAMARKN.VAROR<br>VIENTITAVARAT - EXPORTVAROR           | 102.4<br>102.2<br>108.3                             | 102.1<br>102.0<br>105.1 | 102.0<br>101.8<br>107.9 | 101.9<br>101.7<br>107.9 | 101.9<br>101.8<br>107.0 | 102.2<br>102.0<br>108.1 | 102.4<br>102.2<br>108.6 | 102.5<br>102.4<br>107.2 | 102.6<br>102.4<br>108.3 | 102.7<br>102.4<br>109.1 | 102.7<br>102.5<br>110.1 | 102.7<br>102.6<br>110.2 | 102.8<br>103.1<br>110.3 |
| DB   | TEXTIILIT JA VAATTEET<br>TEXTILIER OCH KLÄDER<br>KOTIMARK.TAV.-HEMMAMARKN.VAROR<br>VIENTITAVARAT - EXPORTVAROR                            | 113.6<br>111.5<br>119.0                             | 112.1<br>109.8<br>117.6 | 112.7<br>110.3<br>118.7 | 113.3<br>110.6<br>120.0 | 113.3<br>110.9<br>119.2 | 113.1<br>110.8<br>118.8 | 113.1<br>110.9<br>118.6 | 113.6<br>112.1<br>117.3 | 114.4<br>112.2<br>119.8 | 114.7<br>112.5<br>120.2 | 114.7<br>112.7<br>119.6 | 114.3<br>112.3<br>119.0 | 114.2<br>112.3<br>118.9 |
| DD   | PUUTAVARA JA PUUTUOTTEET<br>TRÄ OCH VAROR AV TRÄ<br>KOTIMARK.TAV.-HEMMAMARKN.VAROR<br>VIENTITAVARAT - EXPORTVAROR                         | 96.9<br>89.2<br>108.3                               | 96.0<br>88.4<br>107.5   | 96.5<br>86.5<br>111.4   | 96.5<br>87.1<br>110.5   | 97.1<br>88.3<br>110.1   | 96.0<br>87.8<br>108.3   | 97.4<br>89.0<br>110.0   | 94.9<br>89.0<br>103.6   | 96.9<br>89.0<br>108.8   | 98.9<br>91.9<br>109.4   | 98.8<br>92.4<br>108.3   | 95.7<br>90.1<br>104.1   | 97.4<br>90.9<br>107.1   |
| 21   | SELLULOOSA, PAPERI & PAPERITUOTTEET<br>CELLULOOSA, PAPPER & PAPPERSVAROR<br>KOTIMARK.TAV.-HEMMAMARKN.VAROR<br>VIENTITAVARAT - EXPORTVAROR | 97.4<br>89.1<br>101.2                               | 96.8<br>91.9<br>99.0    | 98.2<br>91.2<br>101.4   | 98.9<br>90.0<br>103.0   | 99.4<br>90.5<br>103.4   | 99.2<br>90.1<br>103.2   | 98.4<br>90.7<br>101.8   | 97.4<br>88.9<br>101.2   | 96.8<br>88.1<br>100.6   | 96.7<br>87.5<br>100.9   | 96.3<br>86.8<br>100.5   | 95.7<br>86.8<br>99.7    | 95.5<br>86.1<br>99.7    |
| 22   | KUSTANNUS- JA PAINOTUOTTEET<br>FÖRLAGSARTIKLAR OCH GRAFISKA PROD<br>KOTIMARK.TAV.-HEMMAMARKN.VAROR  | 106.1<br>105.6                                      | 105.6<br>105.1          | 105.5<br>105.0          | 105.6<br>105.1          | 106.3<br>105.8          | 106.1<br>105.6          | 106.4<br>105.9          | 106.0<br>105.5          | 106.1<br>105.6          | 106.1<br>105.6          | 106.5<br>106.1          | 106.6<br>106.2          | 106.6<br>106.2          |
| 232  | ÖLJYTUOTTEET - PETROLEUMPRODUKTER<br>KOTIMARK.TAV.-HEMMAMARKN.VAROR   | 106.3<br>103.1                                      | 99.2<br>99.1            | 106.7<br>107.5          | 114.6<br>111.5          | 115.2<br>112.6          | 110.5<br>106.1          | 106.0<br>101.1          | 104.4<br>99.1           | 105.8<br>101.3          | 105.3<br>100.8          | 108.5<br>104.5          | 105.3<br>101.5          | 94.1<br>91.6            |
| DG   | KEMIKAALIT & KEMIALLISET TUOTTEET<br>KEMIKALIER & KEMISKA PRODUKTER<br>KOTIMARK.TAV.-HEMMAMARKN.VAROR<br>VIENTITAVARAT - EXPORTVAROR      | 108.3<br>108.4<br>107.9                             | 106.2<br>107.1<br>103.9 | 107.0<br>107.5<br>105.7 | 108.4<br>108.6<br>107.9 | 108.9<br>109.2<br>108.0 | 109.6<br>110.1<br>108.2 | 109.6<br>110.2<br>108.1 | 106.6<br>106.6<br>106.8 | 106.4<br>106.5<br>106.1 | 108.6<br>108.1<br>110.0 | 109.5<br>109.1<br>111.1 | 109.4<br>109.1<br>110.4 | 109.0<br>109.2<br>108.4 |
| DH   | KUMI- JA MUOVITUOTTEET<br>GUMMI- OCH PLASTVAROR<br>KOTIMARK.TAV.-HEMMAMARKN.VAROR<br>VIENTITAVARAT - EXPORTVAROR                          | 109.2<br>108.2<br>111.3                             | 107.5<br>106.6<br>109.3 | 108.6<br>107.5<br>110.8 | 109.4<br>108.1<br>112.0 | 110.0<br>109.2<br>111.5 | 108.6<br>106.7<br>112.4 | 109.0<br>107.3<br>112.3 | 109.4<br>108.0<br>112.1 | 109.7<br>108.5<br>112.1 | 109.6<br>108.7<br>111.3 | 109.6<br>108.9<br>111.0 | 109.7<br>109.3<br>110.6 | 109.6<br>109.3<br>110.4 |

TEOLLISUUDEN TUOTTAJAHINTAINDEKSI 1990=100 - PRODUCENTPRISINDEX FÖR INDUSTRIN 1990=100

| TAVARARYHMÄT NACE-TOL:N MUKAAN<br>VARUGRUPPER ENLIGT NACE-NI<br>COMMODITY GROUPS ACCORDING TO NACE |  | VUODEN 1993 INDEKSILUVUT - INDEXTALEN FÖR ÅRET 1993 |       |       |       |       |       |       |       |       |       |       |       |       |       |       |       |       |       |       |
|--|--|---|-------|-------|-------|-------|-------|-------|-------|-------|-------|-------|-------|-------|-------|-------|-------|-------|-------|-------|
|  |  | INDEKSI MÅNADSINDEKSI                               |       |       |       |       |       |       |       |       |       |       |       |       |       |       |       |       |       |       |
|  |  | KESÄ  |       |       | HEINÄ |       |       | SYYS  |       |       | LOKA  |       |       |       |       |       |       |       |       |       |
|  |  | JUN   | JUL   | AUG   | SEP   | OCT   | NOV   | DEC   | JAN   | FEB   | MAR   | APR   | MAY   | JUN   | JUL   | AUG   | SEP   | OCT   | NOV   | DEC   |
| DI   | EI-METALLISET MINERAALITUOTTEET<br>ICKE-METALLISKA MINERALISKA PROD. | 107.2   | 105.3 | 104.8 | 107.6 | 107.3 | 107.6 | 108.2 | 108.3 | 108.7 | 108.5 | 106.8 | 106.9 | 106.9 | 106.9 | 106.9 | 106.9 | 106.9 | 106.9 | 106.9 |
|  | KOTIMARK.TAV.-HEMMAMARKN.VAROR                                       | 101.8   | 100.9 | 100.2 | 101.5 | 101.6 | 101.9 | 103.1 | 103.2 | 103.5 | 103.3 | 100.6 | 100.7 | 100.8 | 100.8 | 100.8 | 100.8 | 100.8 | 100.7 | 100.8 |
|  | VIENTITAVARAT - EXPORTVAROR  | 156.6   | 145.1 | 146.7 | 163.4 | 159.0 | 158.9 | 154.1 | 153.8 | 155.5 | 155.5 | 162.4 | 162.4 | 162.4 | 162.4 | 162.4 | 162.4 | 162.4 | 162.4 | 162.1 |
| 27   | PERUSMETALLIT<br>BASMETALLER   | 105.7   | 102.4 | 104.1 | 106.8 | 108.7 | 106.5 | 104.6 | 104.4 | 105.6 | 107.7 | 107.1 | 105.1 | 105.2 | 105.2 | 105.2 | 105.2 | 105.2 | 105.2 | 105.2 |
|  | KOTIMARK.TAV.-HEMMAMARKN.VAROR                                       | 103.7   | 101.5 | 103.4 | 106.5 | 107.3 | 102.5 | 102.6 | 101.8 | 103.1 | 105.5 | 104.5 | 102.6 | 102.9 | 102.9 | 102.9 | 102.9 | 102.6 | 102.6 | 102.9 |
|  | VIENTITAVARAT - EXPORTVAROR  | 108.5   | 103.6 | 105.2 | 107.1 | 110.8 | 112.1 | 107.4 | 107.9 | 109.2 | 110.7 | 110.7 | 108.5 | 108.3 | 108.3 | 108.3 | 108.3 | 108.5 | 108.5 | 108.3 |
| 271  | RAUTA, TERÄS JA RAUTASEOKSET<br>JÄRN, STÅL OCH FERROLEGERINGAR       | 102.2   | 96.2  | 96.5  | 98.9  | 99.2  | 99.7  | 100.3 | 100.9 | 104.5 | 105.6 | 107.8 | 108.1 | 108.0 | 108.0 | 108.0 | 108.0 | 108.1 | 108.1 | 108.0 |
|  | KOTIMARK.TAV.-HEMMAMARKN.VAROR                                       | 112.4   | 106.3 | 107.9 | 108.4 | 110.8 | 113.5 | 110.3 | 111.5 | 114.1 | 115.5 | 118.5 | 116.4 | 116.0 | 116.0 | 116.0 | 116.0 | 116.4 | 116.4 | 116.0 |
|  | VIENTITAVARAT - EXPORTVAROR  | 104.3   | 104.0 | 107.8 | 112.3 | 116.0 | 107.6 | 104.3 | 102.5 | 101.0 | 104.6 | 100.0 | 95.5  | 96.0  | 96.0  | 96.0  | 96.0  | 95.5  | 95.5  | 96.0  |
| 274  | MUUT KUIN RAUTAMETALLIT<br>ANDRA METALLER ÄN JÄRN                    | 104.0   | 106.0 | 111.4 | 116.2 | 118.0 | 104.3 | 103.8 | 100.9 | 98.5  | 103.5 | 98.5  | 92.8  | 93.4  | 93.4  | 93.4  | 93.4  | 92.8  | 92.8  | 93.4  |
|  | KOTIMARK.TAV.-HEMMAMARKN.VAROR                                       | 104.8   | 101.4 | 103.2 | 107.3 | 113.4 | 112.1 | 104.9 | 104.6 | 104.1 | 106.1 | 101.8 | 99.0  | 99.4  | 99.4  | 99.4  | 99.4  | 99.0  | 99.0  | 99.4  |
|  | VIENTITAVARAT - EXPORTVAROR  | 107.2   | 105.0 | 105.7 | 106.0 | 107.2 | 107.6 | 106.6 | 106.9 | 107.9 | 107.9 | 108.3 | 108.5 | 109.1 | 109.1 | 109.1 | 109.1 | 108.5 | 108.5 | 109.1 |
| 28   | METALLITUOTTEET - METALLVAROR<br>KOTIMARK.TAV.-HEMMAMARKN.VAROR      | 102.5   | 101.0 | 101.0 | 101.2 | 102.8 | 103.1 | 102.1 | 102.4 | 102.9 | 102.9 | 103.5 | 103.4 | 103.7 | 103.7 | 103.7 | 103.7 | 103.5 | 103.4 | 103.7 |
|  | VIENTITAVARAT - EXPORTVAROR  | 132.6   | 126.5 | 130.9 | 131.8 | 131.0 | 131.7 | 130.8 | 130.9 | 134.6 | 134.6 | 134.6 | 135.8 | 138.4 | 138.4 | 138.4 | 138.4 | 135.8 | 135.8 | 138.4 |
| DK   | KONEET JA LAITTEET<br>MASKINER OCH UTRUSTNING                        | 116.9   | 112.7 | 114.8 | 114.9 | 115.3 | 116.6 | 117.1 | 117.4 | 118.3 | 118.6 | 118.9 | 119.1 | 118.8 | 118.8 | 118.8 | 118.8 | 118.6 | 118.9 | 119.1 |
|  | KOTIMARK.TAV.-HEMMAMARKN.VAROR                                       | 110.9   | 109.4 | 109.7 | 109.6 | 110.0 | 110.2 | 110.5 | 110.8 | 111.6 | 112.1 | 112.3 | 112.5 | 111.7 | 111.7 | 111.7 | 111.7 | 112.1 | 112.3 | 112.5 |
|  | VIENTITAVARAT - EXPORTVAROR  | 122.9   | 116.1 | 120.0 | 120.2 | 120.6 | 123.2 | 123.8 | 124.0 | 125.0 | 125.2 | 125.5 | 125.8 | 125.8 | 125.8 | 125.8 | 125.8 | 125.2 | 125.5 | 125.8 |
| DL   | SÄHKÖTEKNISET TUOTTEET JA<br>OPTISET LAITTEET                        | 104.5   | 103.3 | 103.6 | 103.1 | 103.8 | 105.2 | 104.5 | 104.5 | 104.4 | 104.9 | 106.0 | 105.6 | 104.8 | 104.8 | 104.8 | 104.8 | 104.9 | 106.0 | 105.6 |
|  | EL- OCH OPTIKPRODUKTER   | 99.1  | 97.3  | 97.5  | 97.9  | 98.5  | 99.8  | 99.7  | 99.9  | 99.9  | 100.1 | 100.0 | 99.5  | 98.8  | 98.8  | 98.8  | 98.8  | 100.1 | 100.0 | 99.5  |
|  | KOTIMARK.TAV.-HEMMAMARKN.VAROR                                       | 108.8   | 108.1 | 108.5 | 107.2 | 108.2 | 109.4 | 108.4 | 108.2 | 108.1 | 108.7 | 110.8 | 110.5 | 109.7 | 109.7 | 109.7 | 109.7 | 108.7 | 110.8 | 110.5 |
|  | VIENTITAVARAT - EXPORTVAROR  | 112.2   | 109.6 | 110.8 | 112.0 | 112.1 | 112.1 | 112.4 | 112.4 | 112.4 | 113.1 | 113.5 | 113.2 | 113.6 | 113.6 | 113.6 | 113.6 | 120.4 | 120.8 | 120.2 |
| DM   | KULKUNEUVOT - TRANSPORTMEDEL<br>KOTIMARK.TAV.-HEMMAMARKN.VAROR       | 119.4   | 116.1 | 117.4 | 117.4 | 119.3 | 119.8 | 120.3 | 120.3 | 120.3 | 120.4 | 120.8 | 120.2 | 120.3 | 120.3 | 120.3 | 120.3 | 120.4 | 120.8 | 120.2 |
|  | VIENTITAVARAT - EXPORTVAROR  | 105.4   | 103.6 | 104.6 | 104.7 | 105.1 | 104.9 | 105.0 | 105.0 | 105.2 | 106.3 | 106.6 | 106.6 | 107.3 | 107.3 | 107.3 | 107.3 | 106.6 | 106.6 | 106.6 |
| E  | SÄHKÖ, KAASU, LÄMPÖ JA VESI<br>EL, GAS, VÄRME OCH VATTEN             | 110.6   | 105.3 | 109.0 | 110.6 | 110.6 | 111.5 | 112.9 | 113.2 | 111.8 | 111.8 | 110.3 | 110.5 | 110.4 | 110.4 | 110.4 | 110.4 | 111.8 | 110.3 | 110.5 |
|  | KOTIMARK.TAV.-HEMMAMARKN.VAROR                                       | 110.6   | 105.3 | 109.0 | 110.6 | 110.6 | 111.5 | 112.9 | 113.2 | 111.8 | 111.8 | 110.3 | 110.5 | 110.4 | 110.4 | 110.4 | 110.4 | 111.8 | 110.3 | 110.5 |
|  | VIENTITAVARAT - EXPORTVAROR  | 104.7   | 102.4 | 104.0 | 105.3 | 105.8 | 105.4 | 105.4 | 104.5 | 104.7 | 105.1 | 105.0 | 104.4 | 104.4 | 104.4 | 104.4 | 104.4 | 105.1 | 105.0 | 104.4 |
| 1  | RAAKA-AINEET & TUOT.HYÖDYKKEET<br>RÅVAROR & PROD.FÖRNÖDENHETER       | 103.2   | 101.4 | 102.6 | 103.7 | 104.1 | 103.6 | 104.0 | 103.3 | 103.2 | 103.6 | 103.4 | 103.1 | 102.7 | 102.7 | 102.7 | 102.7 | 103.6 | 103.4 | 103.1 |
|  | KOTIMARK.TAV.-HEMMAMARKN.VAROR                                       | 107.7   | 104.6 | 107.0 | 108.7 | 109.3 | 109.2 | 108.2 | 107.1 | 107.8 | 108.2 | 108.4 | 107.1 | 107.1 | 107.1 | 107.1 | 107.1 | 108.2 | 108.4 | 107.1 |
|  | VIENTITAVARAT - EXPORTVAROR  | 104.7   | 102.4 | 104.0 | 105.3 | 105.8 | 105.4 | 105.4 | 104.5 | 104.7 | 105.1 | 105.0 | 104.4 | 104.4 | 104.4 | 104.4 | 104.4 | 105.1 | 105.0 | 104.4 |

KÄYTTÖTARKOITUS - ANVÄNDNINGSSYFTE

TEOLLISUUDEN TUOTTAJAHINTAINDEKSI 1990=100 - PRODUCENTPRISINDEX FÖR INDUSTRIN 1990=100

TAVARARYHMÄT NACE-TOL:N MUKAAN  
VARUGRUPPER ENLIGT NACE-NI  
COMMODITY GROUPS ACCORDING TO NACE

VUODEN 1993 INDEKSILUVUT - INDEXTALEN FÖR ÅRET 1993

VUOSI- K U U K A U S I - I N D E K S I T

INDEKSI M A N A D S I N D E X A R N A

| ARS-<br>IND. | TAMMI<br>JAN. | HELMI<br>FEB. | MARS<br>MARS | APRIL<br>APRIL | MAY<br>MAJ | TOUKO<br>HUHTI | KESÄ<br>JUNI | HEINÄ<br>JULI | AUG.<br>AUG. | SEP.<br>SEP. | LOKA<br>OKT. | MARRAS<br>NOV. | JOULU<br>DEC. |
|--------------|---------------|---------------|--------------|----------------|------------|----------------|--------------|---------------|--------------|--------------|--------------|----------------|---------------|
| 2            | 105.9         | 104.2         | 105.0        | 105.7          | 106.0      | 106.0          | 105.9        | 106.1         | 106.2        | 106.6        | 106.6        | 106.4          | 105.5         |
|              | 104.8         | 103.6         | 104.3        | 104.4          | 105.0      | 104.8          | 104.8        | 105.1         | 105.1        | 105.3        | 105.3        | 105.0          | 104.4         |
|              | 112.2         | 108.0         | 109.1        | 112.7          | 112.0      | 112.8          | 112.6        | 112.3         | 112.6        | 114.2        | 114.1        | 113.9          | 111.6         |
| 3            | 109.3         | 107.1         | 108.2        | 107.6          | 108.3      | 109.7          | 109.3        | 109.4         | 109.8        | 110.2        | 110.9        | 110.7          | 110.2         |
|              | 105.7         | 104.8         | 104.8        | 104.6          | 105.4      | 105.6          | 105.5        | 105.7         | 106.3        | 106.6        | 106.9        | 106.5          | 106.0         |
|              | 112.6         | 109.3         | 111.3        | 110.4          | 111.0      | 113.7          | 113.0        | 113.0         | 113.0        | 113.6        | 114.6        | 114.7          | 114.2         |

2 KULUTUSTAVARAT  
KONSUMTIONSVAROR

KOTIMARK.TAV.-HEMMAMARKN.VAROR  
VIENTITAVARAT - EXPORTVAROR

3 INVESTOINTITAVARAT  
INVESTERINGSVAROR

KOTIMARK.TAV.-HEMMAMARKN.VAROR  
VIENTITAVARAT - EXPORTVAROR

## KOTIMARKKINOIDEN PERUSHINTAINDEKSI 1990=100 - BASPRISINDEX FÖR HEMMAMARKNADSVAROR 1990=100

| TAVARARYHMÄT NACE-TOL:N MUKAAN<br>VARUGRUPPER ENLIGT NACE-NI<br>COMMODITY GROUPS ACCORDING TO NACE |   | VUODEN 1993 INDEKSILUVUT - INDEXTALEN FÖR ÅRET 1993   |                         |                         |                         |                         |                         |                         |                         |                         |                         |                         |                         |
|--|---|---|-------------------------|-------------------------|-------------------------|-------------------------|-------------------------|-------------------------|-------------------------|-------------------------|-------------------------|-------------------------|-------------------------|
|  |   | VUOSI- K U U K A U S I - I N D E K S I T<br>INDEKSI M Ä N A D S I N D E X A R N A<br>ÅRS- TAMMI HELMI MAALIS HUHTI TOUKO KESÄ HEINÄ LOKA MARRAS JOULU<br>IND. JAN. FEB. MARS APRIL MAJ JUNI JULI AUG. SEP. OKT. NOV. DEC. |                         |                         |                         |                         |                         |                         |                         |                         |                         |                         |                         |
| A - F  | KOKONAISINDEKSI - TOTALINDEX<br>KOTIM.TAVARAT - INHEMSKA VAROR<br>TUONTITAVARAT - IMPORTVAROR   | 104.8<br>100.8<br>119.3   | 103.1<br>99.8<br>115.1  | 104.3<br>100.6<br>118.1 | 105.2<br>101.0<br>120.8 | 105.1<br>100.8<br>121.1 | 105.1<br>101.0<br>120.2 | 105.0<br>100.9<br>120.0 | 105.0<br>100.7<br>120.5 | 105.1<br>101.2<br>119.2 | 104.9<br>101.1<br>118.3 | 104.7<br>101.0<br>118.2 | 104.5<br>100.8<br>118.2 |
| 01   | MAATALOUSTUOTTEET<br>JORDBRUKSPRODUKTER<br>KOTIM.TAVARAT - INHEMSKA VAROR<br>TUONTITAVARAT - IMPORTVAROR                                | 99.8<br>97.2<br>124.5   | 100.9<br>99.5<br>114.0  | 101.7<br>99.5<br>122.8  | 101.5<br>98.8<br>128.1  | 100.7<br>97.7<br>130.0  | 98.1<br>94.3<br>134.2   | 100.1<br>97.4<br>126.3  | 98.3<br>95.4<br>126.5   | 101.3<br>98.4<br>130.1  | 98.4<br>96.1<br>120.7   | 99.0<br>97.4<br>114.6   | 99.2<br>97.1<br>118.6   |
| 02   | METSÄTALOUSTUOTTEET<br>SKOGSBRUKSPRODUKTER<br>KOTIM.TAVARAT - INHEMSKA VAROR<br>TUONTITAVARAT - IMPORTVAROR                             | 68.8<br>67.1<br>92.5  | 70.2<br>68.1<br>101.0   | 69.7<br>67.4<br>101.5   | 68.4<br>66.4<br>97.2    | 67.8<br>65.7<br>97.0    | 67.7<br>65.6<br>95.9    | 68.2<br>66.2<br>96.1    | 68.2<br>66.2<br>96.1    | 68.3<br>67.4<br>82.2    | 68.7<br>67.7<br>82.3    | 69.3<br>68.4<br>82.5    | 70.7<br>69.8<br>82.4    |
| C  | MINERAALIT - MINERAL<br>KOTIM.TAVARAT - INHEMSKA VAROR<br>TUONTITAVARAT - IMPORTVAROR   | 103.7<br>93.9<br>105.7  | 100.3<br>94.5<br>101.5  | 109.5<br>95.6<br>112.3  | 113.5<br>99.0<br>116.5  | 109.0<br>98.0<br>111.3  | 106.9<br>94.4<br>109.4  | 102.7<br>91.6<br>105.7  | 104.2<br>92.0<br>106.7  | 97.7<br>93.2<br>98.7    | 100.8<br>92.0<br>102.6  | 99.9<br>91.6<br>101.6   | 96.4<br>91.6<br>97.3    |
| CA   | ENERGIAMINERAALIT - ENERGIMINERAL<br>TUONTITAVARAT - IMPORTVAROR  | 103.8<br>104.3  | 99.9<br>100.2           | 112.8<br>113.8          | 117.1<br>118.3          | 108.8<br>109.5          | 105.0<br>105.5          | 101.9<br>102.4          | 103.4<br>103.9          | 97.4<br>97.6            | 102.3<br>102.7          | 98.4<br>98.6            | 93.1<br>93.0            |
| D  | TEOLLISUUSTUOTTEET<br>INDUSTRIPRODUKTER<br>KOTIM.TAVARAT - INHEMSKA VAROR<br>TUONTITAVARAT - IMPORTVAROR                                | 108.3<br>102.5<br>121.3   | 106.4<br>101.7<br>117.0 | 107.2<br>102.1<br>118.7 | 108.4<br>102.6<br>121.3 | 109.0<br>103.2<br>122.1 | 108.8<br>102.7<br>122.6 | 108.7<br>102.7<br>122.4 | 108.4<br>102.3<br>122.2 | 108.9<br>102.9<br>122.5 | 108.9<br>103.0<br>122.2 | 108.4<br>102.6<br>121.3 | 108.0<br>102.1<br>121.3 |
| DA   | ELINTARVIKKEET, JUOMAT & TUPAKKA<br>LIVSMEDEL, DRYCKER & TOBAK<br>KOTIM.TAVARAT - INHEMSKA VAROR<br>TUONTITAVARAT - IMPORTVAROR         | 102.5<br>101.3<br>120.3   | 102.2<br>101.2<br>118.9 | 102.2<br>101.0<br>120.9 | 102.1<br>100.8<br>120.9 | 102.1<br>100.9<br>121.2 | 102.4<br>101.1<br>121.8 | 102.5<br>101.4<br>120.5 | 102.7<br>101.5<br>120.9 | 102.7<br>101.4<br>121.6 | 102.5<br>101.5<br>118.8 | 102.6<br>101.6<br>118.6 | 102.9<br>101.9<br>118.4 |
| DB   | TEKSTIILIT JA VAATTEET<br>TEXTILIER OCH KLÄDER<br>KOTIM.TAVARAT - INHEMSKA VAROR<br>TUONTITAVARAT - IMPORTVAROR                         | 113.2<br>111.5<br>114.7   | 110.7<br>109.8<br>111.4 | 111.5<br>110.3<br>112.5 | 112.3<br>110.6<br>113.8 | 113.8<br>110.9<br>116.3 | 113.2<br>110.8<br>115.3 | 114.1<br>110.9<br>115.1 | 114.2<br>112.1<br>115.7 | 114.4<br>112.5<br>116.0 | 113.8<br>112.7<br>114.8 | 113.5<br>112.3<br>114.6 | 113.7<br>112.3<br>114.9 |
| DD   | PUUTAVARA JA PUUTUOTTEET<br>TRÄ OCH VAROR AV TRÄ<br>KOTIM.TAVARAT - INHEMSKA VAROR<br>TUONTITAVARAT - IMPORTVAROR                       | 90.4<br>89.2<br>122.4   | 89.6<br>88.4<br>123.7   | 87.9<br>86.5<br>125.4   | 88.5<br>87.1<br>124.8   | 89.5<br>88.3<br>122.3   | 89.0<br>87.8<br>121.7   | 90.2<br>89.0<br>121.7   | 90.1<br>89.0<br>119.9   | 92.9<br>91.9<br>122.5   | 93.4<br>92.4<br>122.1   | 91.3<br>90.1<br>122.4   | 92.0<br>90.9<br>122.4   |
| 21   | SELLULOOSA, PAPERI & PAPERITUOTT.<br>CELLULOOSA, PAPPER & PAPPERSVAROR<br>KOTIM.TAVARAT - INHEMSKA VAROR<br>TUONTITAVARAT - IMPORTVAROR | 90.9<br>89.1<br>117.3   | 93.4<br>91.9<br>115.9   | 92.7<br>91.2<br>114.4   | 91.8<br>90.0<br>118.2   | 92.3<br>90.5<br>118.1   | 91.9<br>90.1<br>118.8   | 92.5<br>90.7<br>118.0   | 90.8<br>88.9<br>117.4   | 89.4<br>87.5<br>116.6   | 88.8<br>86.8<br>117.6   | 88.7<br>86.8<br>117.1   | 88.1<br>86.1<br>117.4   |
| 22   | KUSTANNUS- JA PAINOTUOTTEET<br>FÖRLAGSARTIKLAR OCH GRAFISKA PROD<br>KOTIM.TAVARAT - INHEMSKA VAROR                                      | 107.4<br>105.6  | 106.6<br>105.1          | 106.6<br>105.0          | 106.7<br>105.1          | 107.3<br>105.8          | 107.3<br>105.6          | 107.6<br>105.9          | 107.5<br>105.5          | 107.6<br>105.6          | 108.0<br>106.1          | 108.2<br>106.2          | 108.2<br>106.2          |

KOTIMARKKINOIDEN PERUSHINTAINDEKSI 1990=100 - BASPRISINDEX FÖR HEMMARKNADSVAROR 1990=100

| TAVARARYHMÄT NACE-TOL:N MUKAAN<br>VARUGRUPPER ENLIGT NACE-NI<br>COMMODITY GROUPS ACCORDING TO NACE  |   | VUODEN 1993 INDEKSILUVUT - INDEXTALEN FÖR ÅRET 1993                               |       |       |       |       |       |       |       |       |       |       |       |       |
|---|---|---|-------|-------|-------|-------|-------|-------|-------|-------|-------|-------|-------|-------|
|   |   | VUOSI- K U U K A U S I - I N D E K S I T<br>INDEKSI M A N A D S I N D E X A R N A |       |       |       |       |       |       |       |       |       |       |       |       |
| ARS- TAMMI HELMI MAALIS HUHTI TOUKO KESÄ HEINÄ ELO SYYS LOKA MARRAS JOULU<br>IND. JAN. FEB. MARS APRIL MAJ JUNI JULI AUG. SEP. OKT. NOV. DEC. |   |   |       |       |       |       |       |       |       |       |       |       |       |       |
| 232   | ÖLJYTUOTTEET - PETROLEUMPRODUKTER<br>KOTIM.TAVARAT - INHEMSKA VAROR<br>TUONTITAVARAT - IMPORTVAROR  | 105.3   | 101.1 | 108.8 | 113.5 | 114.1 | 108.2 | 103.7 | 102.0 | 104.2 | 103.0 | 105.9 | 103.9 | 95.1  |
|   |   | 103.1   | 99.1  | 107.5 | 111.5 | 112.6 | 106.1 | 101.1 | 99.1  | 101.3 | 100.8 | 104.5 | 101.5 | 91.6  |
|   |   | 114.3   | 109.1 | 114.1 | 121.6 | 120.1 | 116.6 | 114.3 | 113.5 | 115.7 | 111.6 | 111.6 | 113.8 | 109.1 |
| DG  | KEMIKAALIT & KEMIALLISET TUOTTEET<br>KEMIKALIER & KEMISKA PRODUKTER<br>KOTIM.TAVARAT - INHEMSKA VAROR<br>TUONTITAVARAT - IMPORTVAROR      | 109.8   | 108.4 | 108.7 | 110.0 | 110.6 | 111.7 | 111.4 | 109.1 | 109.0 | 109.4 | 109.7 | 109.7 | 109.7 |
|   |   | 108.9   | 107.6 | 107.9 | 109.1 | 109.7 | 110.7 | 110.8 | 107.0 | 106.9 | 108.5 | 109.4 | 109.5 | 109.7 |
|   |   | 110.9   | 109.4 | 109.6 | 111.0 | 111.8 | 112.9 | 112.1 | 111.7 | 111.5 | 110.5 | 110.2 | 110.0 | 109.6 |
| DH  | KUMI- JA MUOVITUOTTEET<br>GUMMI- OCH PLASTVAROR<br>KOTIM.TAVARAT - INHEMSKA VAROR<br>TUONTITAVARAT - IMPORTVAROR                          | 115.3   | 113.2 | 113.8 | 114.9 | 115.7 | 114.3 | 114.7 | 115.6 | 116.2 | 116.0 | 116.1 | 116.4 | 116.2 |
|   |   | 108.2   | 106.6 | 107.5 | 108.1 | 109.2 | 106.7 | 107.3 | 108.0 | 108.5 | 108.7 | 108.9 | 109.3 | 109.3 |
|   |   | 123.5   | 121.0 | 121.1 | 122.8 | 123.3 | 123.1 | 123.4 | 124.4 | 125.1 | 124.6 | 124.6 | 124.7 | 124.4 |
| DI  | EI-METALLISET MINERAALITUOTTEET<br>ICKE-METALLISKA MINERALISKA PROD.<br>KOTIM.TAVARAT - INHEMSKA VAROR<br>TUONTITAVARAT - IMPORTVAROR     | 103.8   | 103.2 | 102.6 | 103.6 | 103.6 | 104.5 | 105.3 | 105.3 | 105.2 | 105.0 | 102.2 | 102.3 | 102.3 |
|   |   | 101.8   | 100.9 | 100.2 | 101.5 | 101.6 | 101.9 | 103.1 | 103.2 | 103.5 | 103.3 | 100.6 | 100.7 | 100.8 |
|   |   | 120.4   | 122.5 | 122.7 | 121.2 | 120.2 | 126.1 | 123.5 | 123.2 | 119.8 | 119.4 | 115.8 | 115.4 | 115.4 |
| 27  | PERUSMETALLIT<br>BASMETALLER<br>KOTIM.TAVARAT - INHEMSKA VAROR<br>TUONTITAVARAT - IMPORTVAROR   | 107.7   | 105.2 | 106.7 | 109.1 | 110.2 | 108.3 | 108.4 | 108.0 | 108.7 | 109.5 | 110.2 | 103.8 | 104.0 |
|   |   | 103.7   | 101.5 | 103.4 | 106.5 | 107.3 | 102.5 | 102.6 | 101.8 | 103.1 | 105.5 | 104.5 | 102.6 | 102.9 |
|   |   | 116.0   | 112.9 | 113.7 | 114.5 | 116.4 | 120.2 | 120.6 | 120.7 | 120.4 | 117.7 | 121.9 | 106.3 | 106.4 |
| 271   | RAUTA, TERÄS JA RAUTASEOKSET<br>JÄRN, STÅL OCH FERROLEGERINGAR<br>KOTIM.TAVARAT - INHEMSKA VAROR<br>TUONTITAVARAT - IMPORTVAROR           | 105.8   | 101.5 | 102.1 | 103.6 | 103.4 | 105.0 | 106.2 | 106.5 | 110.0 | 110.1 | 113.4 | 103.7 | 103.7 |
|   |   | 102.2   | 96.2  | 96.5  | 98.9  | 99.2  | 99.7  | 100.3 | 100.9 | 104.5 | 105.6 | 107.8 | 108.1 | 108.0 |
|   |   | 113.5   | 112.8 | 114.2 | 113.5 | 112.4 | 116.2 | 118.8 | 118.5 | 121.6 | 119.7 | 125.6 | 94.4  | 94.3  |
| 274   | MUUT KUIN RAUTAMETALLIT<br>ANDRA METALLER ÄN JÄRN<br>KOTIM.TAVARAT - INHEMSKA VAROR<br>TUONTITAVARAT - IMPORTVAROR                        | 107.0   | 106.8 | 110.4 | 114.8 | 117.8 | 109.7 | 108.0 | 106.2 | 102.9 | 105.7 | 103.4 | 98.8  | 99.4  |
|   |   | 104.0   | 106.0 | 111.4 | 116.2 | 118.0 | 104.3 | 103.8 | 100.9 | 98.5  | 103.5 | 98.5  | 92.8  | 93.4  |
|   |   | 113.5   | 108.6 | 108.4 | 111.6 | 117.4 | 121.4 | 116.9 | 117.4 | 112.4 | 110.3 | 114.0 | 111.7 | 112.2 |
| 28  | METALLITUOTTEET - METALLVAROR<br>KOTIM.TAVARAT - INHEMSKA VAROR<br>TUONTITAVARAT - IMPORTVAROR  | 107.7   | 104.1 | 104.6 | 105.3 | 108.4 | 108.6 | 108.1 | 108.3 | 108.5 | 108.8 | 109.1 | 109.1 | 109.3 |
|   |   | 102.5   | 101.0 | 101.0 | 101.2 | 102.8 | 103.1 | 102.1 | 102.4 | 102.9 | 102.9 | 103.5 | 103.4 | 103.7 |
|   |   | 125.9   | 115.3 | 117.3 | 119.9 | 128.1 | 127.9 | 128.8 | 129.1 | 128.1 | 129.3 | 128.9 | 128.9 | 129.1 |
| DK  | KONEET JA LAITTEET<br>MASKINER OCH UTRUSTNING<br>KOTIM.TAVARAT - INHEMSKA VAROR<br>TUONTITAVARAT - IMPORTVAROR                            | 121.9   | 118.1 | 120.1 | 121.3 | 121.8 | 121.8 | 121.6 | 122.3 | 122.7 | 123.5 | 123.6 | 123.4 | 122.9 |
|   |   | 110.9   | 109.4 | 109.7 | 109.6 | 110.0 | 110.2 | 110.5 | 110.8 | 111.6 | 112.1 | 112.3 | 112.5 | 111.7 |
|   |   | 133.7   | 127.4 | 131.2 | 133.7 | 134.4 | 134.1 | 133.4 | 134.4 | 134.5 | 135.6 | 135.6 | 134.9 | 134.8 |
| DL  | SÄHKÖTEKNISET TUOTTEET JA<br>OPTISET LAITTEET<br>EL - OCH OPTIKPRODUKTER<br>KOTIM.TAVARAT - INHEMSKA VAROR<br>TUONTITAVARAT - IMPORTVAROR | 111.5   | 107.5 | 108.7 | 111.4 | 112.2 | 112.1 | 112.2 | 112.1 | 112.3 | 112.9 | 112.3 | 112.3 | 111.9 |
|   |   | 99.1  | 97.3  | 97.5  | 97.9  | 98.5  | 99.8  | 99.7  | 99.9  | 99.9  | 100.1 | 100.0 | 99.5  | 98.8  |
|   |   | 118.6   | 113.4 | 115.1 | 119.2 | 120.1 | 119.2 | 119.4 | 119.2 | 119.4 | 120.2 | 119.4 | 119.7 | 119.4 |

KOTIMARKKINOIDEN PERUSHINTAINDEKSI 1990=100 - BASPRISINDEX FÖR HEMMAMARKNADSVAROR 1990=100

| TAVARARYHMÄT NACE-TOL:N MUKAAN<br>VARUGRUPPER ENLIGT NACE-NI<br>COMMODITY GROUPS ACCORDING TO NACE |  | VUODEN 1993 INDEKSILUVUT - INDEXTALEN FÖR ÅRET 1993                    |       |       |                    |       |       |                      |       |       |                    |       |       |                    |       |       |                        |       |       |                      |       |       |       |       |       |       |       |       |       |       |       |       |       |       |       |       |       |       |       |       |
|--|--|--|-------|-------|--------------------|-------|-------|----------------------|-------|-------|--------------------|-------|-------|--------------------|-------|-------|------------------------|-------|-------|----------------------|-------|-------|-------|-------|-------|-------|-------|-------|-------|-------|-------|-------|-------|-------|-------|-------|-------|-------|-------|-------|
|  |  | K U U K A U S I - I N D E K S I T<br>INDEKSI MÄNÄD S I N D E X A R N A |       |       | K E S Ä<br>J U N I |       |       | H E I N Ä<br>J U L I |       |       | S Y Y S<br>S E P . |       |       | L O K A<br>O K T . |       |       | M A R R A S<br>N O V . |       |       | J O U L U<br>D E C . |       |       |       |       |       |       |       |       |       |       |       |       |       |       |       |       |       |       |       |       |
| DM   | KULKUNEUVOT - TRANSPORTMEDEL<br>KOTIM.TAVARAT - INHEMSKA VAROR<br>TUONTITAVARAT - IMPORTVAROR                                  | JAN.   | FEB.  | MARS  | APRIL              | MAJ   | JUNI  | JULI                 | AUG.  | SEP.  | OKT.               | NOV.  | DEC.  | JAN.               | FEB.  | MARS  | APRIL                  | MAJ   | JUNI  | JULI                 | AUG.  | SEP.  | OKT.  | NOV.  | DEC.  |       |       |       |       |       |       |       |       |       |       |       |       |       |       |       |
|  |  | 125.7  | 121.0 | 122.5 | 125.4              | 125.4 | 127.4 | 125.6                | 126.3 | 126.6 | 126.7              | 127.1 | 128.0 | 119.4              | 116.1 | 117.4 | 119.3                  | 119.8 | 120.3 | 120.3                | 120.4 | 120.8 | 120.2 | 120.3 | 128.8 | 123.4 | 125.1 | 129.3 | 128.4 | 129.9 | 130.8 | 128.2 | 129.3 | 129.6 | 129.5 | 130.5 | 131.7 |       |       |       |
| E  | SÄHKÖ, KAASU, LÄMPÖ JA VESI<br>EL, GAS, VÄRME OCH VATTEN<br>KOTIM.TAVARAT - INHEMSKA VAROR                                     | 110.6  | 105.8 | 109.6 | 111.0              | 110.9 | 111.7 | 112.8                | 111.8 | 111.7 | 109.3              | 110.0 | 110.7 | 110.6              | 105.3 | 109.0 | 110.6                  | 111.5 | 112.9 | 113.2                | 111.8 | 110.3 | 110.5 | 110.4 | 109.6 | 104.7 | 110.2 | 109.9 | 109.8 | 109.7 | 111.3 | 111.3 | 111.8 | 111.7 | 110.4 | 107.8 | 108.6 | 109.7 |       |       |
| 401  | SÄHKÖ - EL<br>KOTIM.TAVARAT - INHEMSKA VAROR   | 109.6  | 104.7 | 110.2 | 109.9              | 109.8 | 109.7 | 111.3                | 111.3 | 111.7 | 110.4              | 107.8 | 108.6 | 109.6              | 103.9 | 109.2 | 109.3                  | 109.3 | 111.3 | 111.8                | 111.7 | 109.2 | 109.3 | 109.3 | 109.3 | 100.0 | 99.1  | 99.8  | 99.9  | 99.9  | 100.1 | 100.1 | 100.1 | 100.0 | 99.8  | 100.2 | 100.4 | 100.5 |       |       |
| F  | RAKENTAMINEN - BYGGVERKSAMHET<br>KOTIM.TAVARAT - INHEMSKA VAROR  | 100.0  | 99.1  | 99.8  | 99.9               | 99.9  | 100.1 | 100.1                | 100.1 | 100.1 | 100.2              | 100.4 | 100.5 | 100.0              | 99.1  | 99.8  | 99.9                   | 100.1 | 100.1 | 100.1                | 100.0 | 100.2 | 100.4 | 100.5 | 100.0 | 99.0  | 99.8  | 99.8  | 99.9  | 100.1 | 100.1 | 100.1 | 100.0 | 99.8  | 100.2 | 100.4 | 100.5 |       |       |       |
| KÄYTTÖTARKOITUS - ANVÄNDNINGSSYFTE   |  |  |       |       |                    |       |       |                      |       |       |                    |       |       |                    |       |       |                        |       |       |                      |       |       |       |       |       |       |       |       |       |       |       |       |       |       |       |       |       |       |       |       |
| 1  | RAAKA-AINEET & TUOT.HYÖDYKKEET<br>RAVAROR & PROD.FÖRÖDENHETER<br>KOTIM.TAVARAT - INHEMSKA VAROR<br>TUONTITAVARAT - IMPORTVAROR | 103.5  | 101.6 | 103.1 | 104.6              | 104.5 | 104.0 | 103.8                | 103.6 | 103.6 | 103.4              | 103.0 | 102.8 | 99.0               | 98.0  | 98.8  | 99.5                   | 99.6  | 98.9  | 99.2                 | 99.0  | 98.7  | 99.4  | 99.0  | 98.8  | 118.4 | 113.6 | 117.6 | 121.3 | 120.8 | 120.8 | 119.1 | 119.3 | 120.1 | 117.2 | 118.1 | 116.6 | 116.2 |       |       |
| 2  | KULUTUSTAVARAT<br>KONSUMTIONSVAROR<br>KOTIM.TAVARAT - INHEMSKA VAROR<br>TUONTITAVARAT - IMPORTVAROR                            | 109.2  | 107.3 | 108.3 | 108.8              | 109.4 | 109.3 | 109.4                | 109.7 | 109.6 | 110.2              | 109.7 | 109.4 | 105.1              | 103.9 | 104.7 | 104.8                  | 105.3 | 104.7 | 105.0                | 105.4 | 105.2 | 105.8 | 105.7 | 105.4 | 104.8 | 120.4 | 116.7 | 118.2 | 119.6 | 120.4 | 121.8 | 121.5 | 121.3 | 121.8 | 122.2 | 120.8 | 120.3 | 120.5 |       |
| 3  | INVESTOINTITAVARAT<br>INVESTERINGSVAROR<br>KOTIM.TAVARAT - INHEMSKA VAROR<br>TUONTITAVARAT - IMPORTVAROR                       | 103.6  | 102.4 | 103.2 | 103.5              | 103.7 | 103.8 | 103.8                | 103.7 | 103.6 | 103.6              | 103.8 | 103.9 | 104.0              | 100.8 | 100.0 | 100.5                  | 100.6 | 100.7 | 100.9                | 100.9 | 100.9 | 100.8 | 101.2 | 101.3 | 120.0 | 116.8 | 119.2 | 121.1 | 121.5 | 121.1 | 121.5 | 120.9 | 121.1 | 120.1 | 119.7 | 120.1 | 119.5 | 119.8 | 120.2 |



VIENTIHINTAINDEKSI 1990=100 - EXPORTPRISINDEX 1990=100

| TAVARARYHMÄT NACE-TOL:N MUKAAN<br>VARUGRUPPER ENLIGT NACE-NI<br>COMMODITY GROUPS ACCORDING TO NACE |  | VUODEN 1993 INDEKSILUVUT - INDEXTALEN FÖR ÅRET 1993   |       |       |       |       |       |       |       |       |       |       |       |       |
|--|--|---|-------|-------|-------|-------|-------|-------|-------|-------|-------|-------|-------|-------|
|  |  | VUOSI- K U U K A U S I - I N D E K S I T<br>INDEKSI M Ä N A D S I N D E X A R N A   |       |       |       |       |       |       |       |       |       |       |       |       |
|  |  | ÄRS- TAMMI HELMI MAALIS HUHTI TOUKO KESÄ HEINÄ ELO SYYS LOKA MARRAS JOULU<br>IND. JAN. FEB. MARS APRIL MAJ JUNI JULI AUG. SEP. OKT. NOV. DEC. |       |       |       |       |       |       |       |       |       |       |       |       |
| DL   | SÄHKÖTEKNISET TUOTTEET JA<br>OPTISET LAITTEET                  | 108.8   | 108.1 | 108.5 | 107.2 | 108.2 | 109.4 | 108.4 | 108.2 | 108.1 | 108.7 | 110.8 | 110.5 | 109.7 |
| DM   | EL- OCH OPTIKPRODUKTER<br>KULKUNEUVOT - TARNSPORTMEDEL         | 105.4   | 103.6 | 104.6 | 104.7 | 105.1 | 104.9 | 105.0 | 105.0 | 105.2 | 106.3 | 106.6 | 106.6 | 107.3 |
| KÄYTTÖTARKOITUS - ANVÄNDNINGSSYFTE   |  | -----   |       |       |       |       |       |       |       |       |       |       |       |       |
| 1  | RAAKA-AINEET & TUOT-HYÖDYKKEET<br>RAVAROR & PROD.FÖRNÖDENHETER | 108.4   | 104.9 | 107.4 | 109.3 | 110.0 | 109.9 | 108.9 | 107.8 | 108.4 | 108.9 | 109.0 | 107.8 | 108.9 |
| 2  | KULUTUSTAVARAT<br>KONSUMTIONSVAROR                             | 112.2   | 108.1 | 109.5 | 112.9 | 112.3 | 112.9 | 112.7 | 112.2 | 112.6 | 114.3 | 114.2 | 113.9 | 111.2 |
| 3  | INVESTOINTITAVARAT<br>INVESTERINGSVAROR                        | 112.6   | 109.3 | 111.3 | 110.4 | 111.0 | 113.7 | 113.0 | 113.0 | 113.0 | 113.6 | 114.6 | 114.7 | 114.2 |

TUONTIHINTAINDEKSI 1990=100 - IMPORTPRISINDEX 1990=100

TAVARARYHMÄT NACE-TOL:N MUKAAN  
VARUGRUPPER ENLIGT NACE-NI  
COMMODITY GROUPS ACCORDING TO NACE

VUODEN 1993 INDEKSILUVUT - INDEXTALEN FÖR ÅRET 1993

VUOSI- K U U K A U S I - I N D E K S I T  
INDEKSI M Ä N A D S I N D E X Ä R N A

|  | ARS-<br>IND. | TAMMI<br>JAN. | HELMI<br>FEB. | MAALIS<br>MARS | HUHTI<br>APRIL | TOUKO<br>MAJ | KESÄ<br>JUNI | HEINÄ<br>JULI | ELO<br>AUG. | SYYS<br>SEP. | LOKA<br>OKT. | MARRAS<br>NOV. | JOULU<br>DEC. |
|--|--------------|---------------|---------------|----------------|----------------|--------------|--------------|---------------|-------------|--------------|--------------|----------------|---------------|
| A - E KOKONAISINDEKSI - TOTALINDEX   | 119.6        | 115.3         | 118.3         | 121.0          | 121.0          | 121.3        | 120.4        | 120.2         | 120.7       | 119.4        | 119.9        | 118.9          | 118.8         |
| 01 MAATALOUSTUOTTEET<br>JORDBRUKSPRODUKTER                                 | 125.7        | 114.4         | 123.6         | 129.0          | 130.9          | 135.1        | 128.6        | 127.0         | 127.3       | 130.8        | 124.0        | 117.0          | 121.2         |
| 02 METSÄTALOUSTUOTTEET<br>SKOGSBRUKSPRODUKTER                              | 92.5         | 101.0         | 101.5         | 97.2           | 97.0           | 95.9         | 96.0         | 96.1          | 96.1        | 82.2         | 82.3         | 82.5           | 82.4          |
| C MINERAALIT - MINERAL   | 105.7        | 101.5         | 112.4         | 116.5          | 111.3          | 109.4        | 104.5        | 105.7         | 106.7       | 98.7         | 102.6        | 101.6          | 97.3          |
| CA ENERGIAMINERAALIT - ENERGI-MINERAL                                      | 104.3        | 100.2         | 113.8         | 118.3          | 109.5          | 105.5        | 102.4        | 103.9         | 106.7       | 97.6         | 102.7        | 98.6           | 93.0          |
| D TEOLLISUUSTUOTTEET<br>INDUSTRIPRODUKTER                                  | 121.7        | 117.2         | 118.9         | 121.6          | 122.3          | 122.8        | 122.7        | 122.5         | 122.8       | 122.7        | 123.0        | 122.1          | 122.1         |
| DA ELINTARVIKKEET, JUOMAT & TUPAKKA<br>LIVSMEDEL, DRYCKER & TOBAK          | 121.2        | 119.4         | 121.4         | 121.4          | 121.6          | 122.1        | 120.8        | 121.2         | 121.7       | 121.9        | 121.4        | 121.2          | 121.0         |
| DB TEKSTIILIT JA VAATTEET<br>TEXTILIER OCH KLÄDER                          | 116.1        | 112.4         | 113.5         | 114.9          | 117.4          | 116.4        | 116.2        | 116.8         | 117.1       | 117.2        | 117.4        | 117.2          | 117.4         |
| DD PUUTAVARA JA PUUTUOTTEET<br>TRÄ OCH VAROR AV TRÄ                        | 122.8        | 124.0         | 125.7         | 125.1          | 122.6          | 122.0        | 122.0        | 120.1         | 120.1       | 122.8        | 122.8        | 123.1          | 123.1         |
| 21 SELLULOOSA, PAPERI & PAPERITUOTTI.<br>CELLULOOSA, PAPPER & PAPPERSVAROR | 117.9        | 116.2         | 114.6         | 118.4          | 118.4          | 119.0        | 118.3        | 117.6         | 118.3       | 116.9        | 119.2        | 118.6          | 119.0         |
| 232 ÖLJYTUOTTEET - PETROLEUMPRODUKTER                                      | 114.3        | 109.1         | 114.2         | 121.7          | 120.2          | 116.6        | 114.4        | 113.6         | 115.7       | 111.7        | 111.7        | 113.9          | 109.2         |
| DG KEMIKAALIT & KEMIALLISET TUOTTEET<br>KEMIKALIER & KEMISKA PRODUKTER     | 111.4        | 109.9         | 110.1         | 111.5          | 112.3          | 113.4        | 112.6        | 112.2         | 112.0       | 110.9        | 110.8        | 110.6          | 110.2         |
| DH KUMI- JA MUOVITUOTTEET<br>GUMMI- OCH PLASTVAROR                         | 123.5        | 120.7         | 120.8         | 122.6          | 123.0          | 122.9        | 123.1        | 124.2         | 124.9       | 124.4        | 124.9        | 125.1          | 124.7         |
| DI EI-METALLISET MINERAALITUOTTEET<br>ICKE-METALLISKA MINERALISKA PROD.    | 120.2        | 122.1         | 122.3         | 120.7          | 119.8          | 125.8        | 123.1        | 122.8         | 119.4       | 119.0        | 115.9        | 115.5          | 115.5         |
| 27 PERUSMETALLIT<br>BASMETALLER  | 116.5        | 113.4         | 114.1         | 115.0          | 116.9          | 120.8        | 121.2        | 121.2         | 120.9       | 118.2        | 122.6        | 106.9          | 107.0         |
| 271 RAUTA, TERÄS JA RAUTASEOKSET<br>JÄRN, STÅL OCH FERROLEGERINGAR         | 114.1        | 113.4         | 114.8         | 114.1          | 112.9          | 116.8        | 119.3        | 119.1         | 122.1       | 120.3        | 126.6        | 95.1           | 95.0          |
| 274 MUUT KUIN RAUTAMETALLIT<br>ANDRA METALLER ÄN JÄRN                      | 114.2        | 109.2         | 109.0         | 112.2          | 118.1          | 122.1        | 117.6        | 118.1         | 113.1       | 110.9        | 114.7        | 112.5          | 112.9         |
| 28 METALLITUOTTEET - METALLVAROR   | 126.6        | 115.8         | 117.8         | 120.4          | 128.6          | 128.4        | 129.3        | 129.6         | 128.6       | 129.8        | 130.0        | 130.0          | 130.2         |

TUONTIHINTAINDEKSI 1990=100 - IMPORTPRISINDEX 1990=100

TAVARARYHMÄT NACE-TOL:N MUKAAN  
VARUGRUPPER ENLIGT NACE-NI  
COMMODITY GROUPS ACCORDING TO NACE

VUODEN 1993 INDEKSILUVUT - INDEXTALEN FÖR ÅRET 1993

VUOSI- K U U K A U S I - I N D E K S I T

INDEKSI M Ä N A D S I N D E X A R N A  
ARS- TAMMI HELMI MAALIS HUHTI TOUKO KESÄ HEINÄ ELO SYYS LOKA MARRAS JOULU  
IND. JAN. FEB. MARS APRIL MAJ JUNI JULI AUG. SEP. OKT. NOV. DEC.

|                                    |  |       |       |       |       |       |       |       |       |       |       |       |       |       |
|------------------------------------|--|-------|-------|-------|-------|-------|-------|-------|-------|-------|-------|-------|-------|-------|
| DK                                 | KONEET JA LAITTEET<br>MASKINER OCH UTRUSTNING                  | 134.0 | 127.5 | 131.3 | 133.8 | 134.5 | 134.2 | 133.5 | 134.5 | 134.6 | 135.8 | 136.6 | 135.9 | 135.8 |
| DL                                 | SÄHKÖTEKNISET TUOTTEET JA<br>OPTISET LAITTEET                  | 119.0 | 113.5 | 115.3 | 119.4 | 120.3 | 119.4 | 119.7 | 119.4 | 119.7 | 120.5 | 120.0 | 120.3 | 120.0 |
| DM                                 | EL- OCH OPTIKPRODUKTER<br>KULKUNEUVOT - TRANSPORTMEDEL         | 128.9 | 123.4 | 125.1 | 129.5 | 128.5 | 130.0 | 130.9 | 128.3 | 129.5 | 129.7 | 129.7 | 130.6 | 131.8 |
| KÄYTTÖTARKOITUS - ANVÄNDNINGSSYFTE |  |       |       |       |       |       |       |       |       |       |       |       |       |       |
| 1                                  | RAAKA-AINEET & TUOT.HYÖDYKKEET<br>RÄVAROR & PROD.FÖRNÖDENHETER | 118.7 | 113.8 | 117.8 | 121.5 | 121.0 | 121.0 | 119.3 | 119.5 | 120.2 | 117.4 | 118.7 | 117.1 | 116.7 |
| 2                                  | KULUTUSTAVARAT<br>KONSUMTIONSVAROR                             | 120.9 | 117.0 | 118.5 | 119.9 | 120.7 | 122.1 | 121.8 | 121.6 | 122.1 | 122.5 | 121.8 | 121.3 | 121.5 |
| 3                                  | INVESTOINTITAVARAT<br>INVESTERINGSVAROR                        | 120.3 | 116.9 | 119.3 | 121.3 | 121.6 | 121.1 | 121.2 | 120.3 | 119.8 | 120.3 | 120.3 | 120.6 | 121.0 |

PITKÄN AJANJAKSON INDEKSIT - LÄNGTIDSINDEXERNA

TUKKUHINTAINDEKSI 1949=100  
PARTIPRISINDEX 1949=100

UUDEEN 1993 INDEKSILUVUT - INDEXTALEN FÖR ÅRET 1993

TAVARARYHMÄT  
VARUGRUPPER (SITC)

JUUSSI - K U U K A U S I - I N D E K S I T  
INDEXI M Ä N A D S I N D E X A R N A  
ÄRS - TAMMI HELMI MAALIS HUHTI TOUKO  
INDEX JAN. FEB. MARS APRIL MAJ JUNI JULI AUG. SEP. OKT. NOV. DEC.

|  | 1540 | 1509 | 1526 | 1545 | 1548 | 1542 | 1541 | 1543 | 1544 | 1546 | 1549 | 1545 | 1543 | 1543 | 1544 | 1546 | 1549 | 1545 | 1543 |      |      |      |      |      |      |  |
|--|------|------|------|------|------|------|------|------|------|------|------|------|------|------|------|------|------|------|------|------|------|------|------|------|------|--|
| 0 - 8 KOKONAISINDEXI - TOTALINDEX<br>KOTIM.TAVARAT - INHENSKA VAROR<br>TUONTITAVARAT - IMPORTVAROR | 1590 | 1574 | 1584 | 1593 | 1595 | 1584 | 1588 | 1589 | 1589 | 1589 | 1598 | 1596 | 1596 | 1593 | 1374 | 1320 | 1347 | 1381 | 1381 | 1379 | 1385 | 1376 | 1376 |      |      |  |
| 0 ELINTARVIKKEET - LIVSMEDEL   | 1426 | 1429 | 1429 | 1430 | 1425 | 1410 | 1407 | 1422 | 1420 | 1427 | 1436 | 1436 | 1436 | 1443 | 1456 | 1402 | 1471 | 1502 | 1489 | 1472 | 1462 | 1460 | 1444 | 1441 |      |  |
| 3 POLTTOAIN., KAASU, SÄHKÖ, LÄMPÖ<br>MIN. BRÄNSLEN, GAS, EL, VÄRME                                 | 1892 | 1832 | 1944 | 2014 | 1981 | 1923 | 1865 | 1860 | 1892 | 1851 | 1912 | 1865 | 1766 | 1061 | 1016 | 1057 | 1065 | 1064 | 1068 | 1081 | 1074 | 1063 | 1046 | 1053 | 1062 |  |
| 31A KIV.POLTTOAINEET JA -ÖLJYT<br>MINERALISKA BRÄNSLEN OCH OLJOR                                   | 1244 | 1234 | 1239 | 1250 | 1256 | 1258 | 1261 | 1243 | 1244 | 1243 | 1234 | 1235 | 1233 | 1195 | 1165 | 1185 | 1205 | 1220 | 1203 | 1209 | 1208 | 1210 | 1228 | 1153 | 1154 |  |
| 31B KAASU, SÄHKÖVIRTA JA LÄMPÖ<br>GAS, EL OCH VÄRME  | 1893 | 1819 | 1841 | 1882 | 1897 | 1899 | 1901 | 1902 | 1904 | 1914 | 1917 | 1919 | 1920 | 2839 | 2722 | 2772 | 2803 | 2828 | 2832 | 2834 | 2881 | 2893 | 2896 | 2888 |      |  |
| 5 KEMIAN TEOLLISUUDEN TUOTTEET<br>PRODUKTER AV KEMISK INDUSTRI                                     | 901  | 874  | 882  | 901  | 909  | 908  | 907  | 906  | 905  | 909  | 908  | 905  | 901  | 1799 | 1719 | 1734 | 1791 | 1804 | 1809 | 1814 | 1805 | 1815 | 1819 | 1828 | 1841 |  |
| 68 EPÄJALOT METALLIT<br>OÄDLA METALLER   |      |      |      |      |      |      |      |      |      |      |      |      |      |      |      |      |      |      |      |      |      |      |      |      |      |  |
| 7 KONEET, LAITTEET & KULJ.VÄLINEET<br>MASKINER, APPAR. & TRANSP.MEDEL                              |      |      |      |      |      |      |      |      |      |      |      |      |      |      |      |      |      |      |      |      |      |      |      |      |      |  |
| 71 KONEET JA LAITTEET (EI SÄHKÖK.)<br>MASKINER & APPAR. (ICKE ELEKTR.)                             |      |      |      |      |      |      |      |      |      |      |      |      |      |      |      |      |      |      |      |      |      |      |      |      |      |  |
| 72 SÄHKÖKONEET, -LAITTEET & TARVIKK.<br>ELEKTR. MASK., -APPAR.& -MATERIAL                          |      |      |      |      |      |      |      |      |      |      |      |      |      |      |      |      |      |      |      |      |      |      |      |      |      |  |
| 73 KULJETUSNEUVOT<br>TRANSPORTMEDEL  |      |      |      |      |      |      |      |      |      |      |      |      |      |      |      |      |      |      |      |      |      |      |      |      |      |  |
| KÄYTTÖTARKOITUS - ANVÄNDNINGSSYFTE   |      |      |      |      |      |      |      |      |      |      |      |      |      |      |      |      |      |      |      |      |      |      |      |      |      |  |
| 1 TUOTANTOHYÖDYKKEET<br>PRODUKTIONSFÖRÖDENHETER  | 1416 | 1388 | 1408 | 1429 | 1429 | 1421 | 1417 | 1415 | 1418 | 1415 | 1422 | 1416 | 1413 | 2147 | 2104 | 2125 | 2145 | 2158 | 2155 | 2157 | 2149 | 2154 | 2157 | 2157 | 2156 |  |
| 2 KONEET, LAITTEET & KULJ.VÄLINEET<br>MASKINER, APPAR. & TRANSP.MEDEL                              | 1621 | 1588 | 1598 | 1613 | 1621 | 1618 | 1620 | 1632 | 1630 | 1637 | 1636 | 1633 | 1632 | 1621 | 1588 | 1598 | 1613 | 1621 | 1618 | 1620 | 1632 | 1630 | 1637 | 1636 | 1633 |  |
| 3 KULUTUSHYÖDYKKEET<br>KONSUMTIONSFÖRÖDENHETER   |      |      |      |      |      |      |      |      |      |      |      |      |      |      |      |      |      |      |      |      |      |      |      |      |      |  |

PITKÄN AJANJAKSON INDEKSIT - LÄNGTIDSINDEXARNA

TUOTANNON HINTAINDEKSI 1949=100  
 PRODUKTIONSPRISINDEX 1949=100

TAVARARYHMÄT  
 VARUGRUPPER (SITC)

VUODEN 1993 INDEKSILUVUT - INDEXTALEN FÖR ÅRET 1993

VUOSI- K U K A U S I - I N D E K S I T

INDEKSI M Ä N A D S I N D E X A R N A

ARS- TAMMI HELMI MAALIS HUHTI TOUKO KESÄ HEINÄ LOKA MARRAS JOULU  
 INDEX JAN. FEB. MARS APRIL MAJ JUNI JULI AUG. SEPT. OKT. NOV. DEC.

|       |  |                      |                      |                      |                      |                      |                      |                      |                      |                      |                      |                      |                      |
|-------|--|----------------------|----------------------|----------------------|----------------------|----------------------|----------------------|----------------------|----------------------|----------------------|----------------------|----------------------|----------------------|
| 0 - 8 | KOKONAISINDEKSI - TOTALINDEX<br>KOTIMARK.TAV.-HEMMAMARKN.VAROR.<br>VIENTITAVARAT - EXPORTVAROR | 1520<br>1509<br>1562 | 1490<br>1486<br>1514 | 1509<br>1500<br>1545 | 1522<br>1510<br>1566 | 1529<br>1517<br>1572 | 1528<br>1512<br>1580 | 1527<br>1515<br>1568 | 1520<br>1510<br>1557 | 1522<br>1510<br>1564 | 1528<br>1514<br>1577 | 1521<br>1509<br>1564 | 1516<br>1503<br>1561 |
| 0     | ELINTARVIKKEET - LIVSMEDEL   | 1548                 | 1551                 | 1548                 | 1541                 | 1542                 | 1544                 | 1546                 | 1548                 | 1548                 | 1551                 | 1552                 | 1556                 |
| 7     | KONEET, LAITTEET & KULJ.VÄLINEET<br>MASKINER, APPAR. & TRANSP.MEDEL                            | 1603                 | 1564                 | 1583                 | 1581                 | 1589                 | 1605                 | 1605                 | 1607                 | 1612                 | 1626                 | 1625                 | 1620                 |
| 71    | KONEET JA LAITTEET (EI SÄHKÖK.)<br>MASKINER & APPAR. (ICKE ELEKTR.)                            | 2002                 | 1936                 | 1972                 | 1963                 | 1969                 | 1997                 | 2005                 | 2009                 | 2024                 | 2037                 | 2041                 | 2035                 |
| 72    | SÄHKÖKONEET, -LAITTEET & TARVIKK.<br>ELEKTR. MASK., -APPAR.& -MATERIAL                         | 1055                 | 1044                 | 1046                 | 1048                 | 1054                 | 1065                 | 1057                 | 1057                 | 1054                 | 1068                 | 1063                 | 1054                 |

TOIMIALA - BRANSCH (ISIC)

|       |   |      |      |      |      |      |      |      |      |      |      |      |      |
|-------|---|------|------|------|------|------|------|------|------|------|------|------|------|
| 2 - 3 | TEHDASTEOLLISUUS<br>FABRIKINDUSTRI                  | 1507 | 1482 | 1497 | 1509 | 1517 | 1514 | 1510 | 1502 | 1507 | 1517 | 1509 | 1503 |
| 34-38 | METALLITEOLLISUUS<br>METALLINDUSTRI                 | 1406 | 1370 | 1387 | 1393 | 1407 | 1410 | 1404 | 1404 | 1412 | 1426 | 1419 | 1417 |
| 34    | METALLIN PERUSTEOLLISUUS<br>METALLVERK              | 1041 | 1008 | 1026 | 1051 | 1071 | 1049 | 1030 | 1028 | 1040 | 1054 | 1035 | 1036 |
| 35    | METALLITUOTETEOLLISUUS<br>METALLMANUFAKTUR          | 1407 | 1377 | 1387 | 1390 | 1407 | 1411 | 1399 | 1402 | 1415 | 1422 | 1424 | 1432 |
| 36    | KONETEOLLISUUS - MASKININDUSTRI                     | 1989 | 1917 | 1954 | 1955 | 1960 | 1986 | 1994 | 1999 | 2014 | 2024 | 2027 | 2021 |
| 37    | SÄHKÖTEKNINEN TEOLLISUUS<br>ELEKTROTEKNISK INDUSTRI | 1005 | 994  | 997  | 992  | 1000 | 1011 | 1006 | 1006 | 1004 | 1020 | 1017 | 1009 |
| 38    | KULKUNEUVOTEOLLISUUS<br>TRANSPORTMEDELINDUSTRI      | 1619 | 1583 | 1599 | 1600 | 1616 | 1619 | 1623 | 1623 | 1623 | 1638 | 1634 | 1640 |

## PITKÄN AJANJAKSON INDEKSIT - LÄNGTIDSINDEKSARNA

VIENNIN HINTAINDEKSI (FOB) 1949=100  
EXPORTPRISINDEX (FOB) 1949=100

## VUODEN 1993 INDEKSILUVUT - INDEXTALEN FÖR ÅRET 1993

TAVARARYHMÄT  
VARUGRUPPER (SITC)VUOSI- K U U K A U S I - I N D E K S I T  
INDEKSI M Ä N A D S I N D E X A R N A

|   | TAMMI<br>JAN. | HELMİ<br>FEB. | MAALIS<br>MARS | HUHTI<br>APRIL | TOUKO<br>MAJ | KESÄ<br>JUNI | HEINÄ<br>JULI | ELO<br>AUG. | SYYS<br>SEP. | LOKA<br>OKT. | MARRAS<br>NOV. | JOULU<br>DEC. |
|---|---------------|---------------|----------------|----------------|--------------|--------------|---------------|-------------|--------------|--------------|----------------|---------------|
| 0 - 8 KOKONAISINDEKSI - TOTALINDEX                                    | 1524          | 1474          | 1505           | 1528           | 1534         | 1541         | 1530          | 1519        | 1525         | 1534         | 1538           | 1531          |
| 0 ELINTARVIKKEET - LIVSMEDEL  | 798           | 772           | 821            | 808            | 801          | 792          | 805           | 780         | 791          | 801          | 812            | 775           |
| 2 RAAKA-AINEET, SYÖT. KELPAAMATON<br>RÄVAROR, ICKÉ ÄTBARA             | 1329          | 1289          | 1293           | 1338           | 1340         | 1331         | 1334          | 1331        | 1325         | 1339         | 1322           | 1399          |
| 6 VALMISTETUT TEOKSET<br>BEARBETADE VAROR                             | 1287          | 1249          | 1283           | 1304           | 1313         | 1314         | 1291          | 1274        | 1285         | 1290         | 1290           | 1277          |
| 7 KONEET, LAITTEET & KULJ.VÄLINEET<br>MASKINER, APPAR. & TRANSP.MEDEL | 1892          | 1836          | 1870           | 1863           | 1869         | 1895         | 1893          | 1894        | 1900         | 1910         | 1926           | 1923          |

TUONNIN HINTAINDEKSI (CIF) 1949=100  
IMPORTPRISINDEX (CIF) 1949=100

## VUODEN 1993 INDEKSILUVUT - INDEXTALEN FÖR ÅRET 1993

TAVARARYHMÄT  
VARUGRUPPER (SITC)VUOSI- K U U K A U S I - I N D E K S I T  
INDEKSI M Ä N A D S I N D E X A R N A

|   | TAMMI<br>JAN. | HELMİ<br>FEB. | MAALIS<br>MARS | HUHTI<br>APRIL | TOUKO<br>MAJ | KESÄ<br>JUNI | HEINÄ<br>JULI | ELO<br>AUG. | SYYS<br>SEP. | LOKA<br>OKT. | MARRAS<br>NOV. | JOULU<br>DEC. |
|---|---------------|---------------|----------------|----------------|--------------|--------------|---------------|-------------|--------------|--------------|----------------|---------------|
| 0 - 7 KOKONAISINDEKSI - TOTALINDEX  | 1188          | 1145          | 1175           | 1202           | 1202         | 1205         | 1196          | 1194        | 1199         | 1186         | 1182           | 1181          |
| 0 ELINTARVIKKEET - LIVSMEDEL  | 900           | 853           | 893            | 913            | 928          | 945          | 913           | 909         | 912          | 917          | 887            | 876           |
| 2 RAAKA-AINEET, SYÖT. KELPAAMATON<br>RÄVAROR, ICKÉ ÄTBARA                   | 751           | 746           | 749            | 754            | 781          | 800          | 758           | 756         | 742          | 716          | 714            | 746           |
| 3 POLTTOAINEET, KAASU, SÄHKÖ, LÄMPÖ<br>MINERALISKA BRÄNSLEN, GAS, EL, VÄRME | 1241          | 1207          | 1335           | 1384           | 1309         | 1266         | 1223          | 1223        | 1261         | 1154         | 1193           | 1153          |
| 7 KONEET, LAITTEET & KULJ.VÄLINEET<br>MASKINER, APPAR. & TRANSP.MEDEL       | 2059          | 1967          | 2002           | 2060           | 2068         | 2068         | 2071          | 2062        | 2069         | 2081         | 2083           | 2090          |

# Postitus 1 lk kirje

PMM  
Sopimus  
00022/1

SVT Suomen Virallinen Tilasto  
Finlands Officiella Statistik  
Official Statistics of Finland

Statistics Finland

Producer price indices  
December 1993

## Tiedustelut - Förfrågningar - Inquiries

Jarmo Ranki  
Anne Forss  
(90) 17 341

## UUSI MAARAKENNUSKUSTANNUSINDEKSI

2.2.1994

Tilastokeskuksen koulutustilat  
Työpajakatu 13, Helsinki

Kurssin tavoitteena on kuvata uudistetun Maarakennuskustannusindeksi (1990=100) sisältö ja erot vanhaan Tie- ja maarakennuskustannusindeksiin verrattuna. Myös indeksin käyttöä ja uudistuksen tarvetta tarkastellaan rakennuttajan ja urakoitsijan näkökulmasta.

Kurssi on tarkoitettu julkisen sektorin katujen, vesi- ja viemärlaitosten rakentamisesta vastuussa oleville henkilöille, urakoitsijoille, maarakennusalan materiaalityöntekijöille ja konemyyjille.

### Päivän ohjelma:

|       |   |                  |   |
|-------|---|------------------|---|
| 12.15 | <b>Tilaisuuden avaus</b><br>Miksi tarvitaan uutta Maarakennuskustannusindeksiä?<br><i>Osastopäällikkö Tapani Karonen,<br/>Suomen Maarakentäjien Keskusliitto</i>                                    | 14.15            | <b>Kahvi</b>  |
| 12.30 | <b>Indeksin tarkoitus ja ratkaisut</b><br>– Minkälainen on uusi Maarakennuskustannusindeksi?<br>– Miten se eroaa vanhasta?<br><i>Apulaisprofessori Jouko Kankainen,<br/>Teknillinen korkeakoulu</i> | 14.45            | <b>Mitä Maarakennuskustannusindeksi mittaa ja miten sitä käytetään?</b><br>– Esimerkkejä indeksin käytöstä<br><i>Apulaisprofessori Jouko Kankainen,<br/>Teknillinen korkeakoulu</i> |
| 13.30 | <b>Miten Maarakennuskustannusindeksi käytännössä tehdään, millaista tietoa siitä saadaan ja mitä muita indeksejä on käytettävissä?</b><br><i>Yliaktuaari Pirkko Hemmilä, Tilastokeskus</i>          | 15.45 –<br>16.15 | <b>Kokemuksia indeksin käytöstä ostajan ja myyjän kannalta.</b><br><i>Tieinsinööri Harri Jalonen, Tielaitos<br/>Työpäällikkö Raimo Virtanen,<br/>Rakennus Oy Lemminkäinen</i>       |

Osallistumismaksu 600 mk sisältää kurssimateriaalin ja kahvin.

Ilmoittautuminen viimeistään 24.1.1994

Merja Pispala (90) 1734 3471  
Telekopio (90) 1734 3562

### UUSI OSOITTEEMME ON:

Käyntiosoite: Työpajakatu 13, 00580 Helsinki  
Postiosoite: 00022 Tilastokeskus  
Puhelin (90) 17 341

Julkaisujen myynti:

Försäljning:

Hinta – Pris

Tilastokeskus  
PL 504  
00101 Helsinki  
Puh. (90) 173 41

Statistikcentralen  
PB 504  
00101 Helsingfors  
Tel. (90) 173 41

25 mk

ISSN 0784-817X