

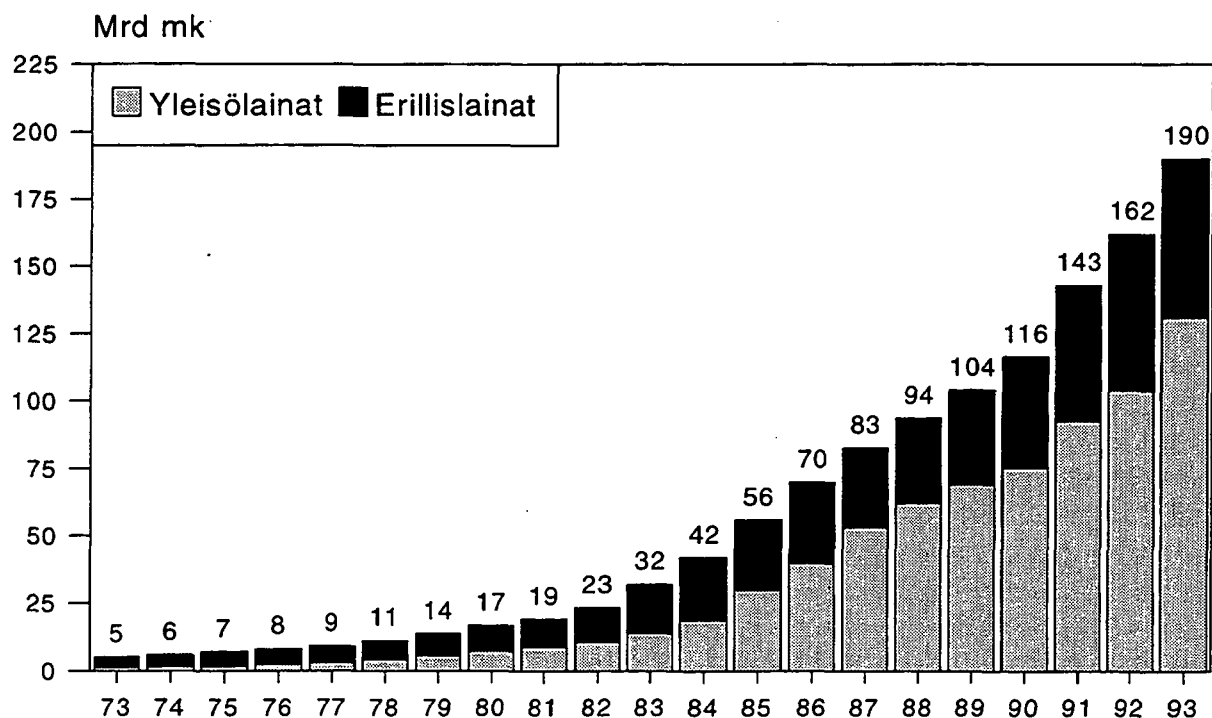
Joukkovelkakirjat 1993

Masskuldebrev 1993

16.3.1994

JOUKKOVELKAKIRJOJEN KANNAT VUOSIEN 1973-1993 LOPUSSA

(Markkamääräiset joukkovelkakirjat ilman valtion velkasitoumuslainoja)



Sisällysluettelo

Innehållsförteckning

	Sivu		Sidan
JOHDANTO	3	INLEDNING	3
Joukkovelkakirjalainojen liikkeeseen laskut, kuoletukset ja kanta vuosina 1983 - 1993	5	Emitteringar och amorteringar av masskuldebrev samt lånebeståndet åren 1983 - 1993	5
Kotimaiset joukkovelkakirjat, liikkeeseen laskut, kuoletukset ja kanta vuosina 1973 - 1993	6	Inhemska masskuldebrev, emitteringar, amorteringar och beståndet åren 1973 - 1993	6
Valtion kotimaiset joukkovelkakirjat, liikkeeseen laskut, kuoletukset ja kanta vuosina 1973 - 1993	7	Statens inhemska masskuldebrev, emitteringar, amorteringar och beståndet åren 1973 - 1993	7
Optio- ja vaihtovelkakirjat vuonna 1993	9	Options- och konverteringslån år 1993	9
Osa I		Del I	
Markkamääräiset joukkovelkakirjat lainan liikkeeseen laskijan sektorin mukaan luokiteltuna:		Masskuldebrev i mark enligt emittentens sektor:	
Taulukko 1.1 Liikkeessä oleva lainakanta vuoden lopussa, lainakannan muutos edelliseen vuoteen verrattuna	10	Tabell 1.1 Beståndet av utelöpande lån vid årets utgång, förändringar i det utelöpande lånebeståndet under året	10
Taulukko 1.2 Lainojen liikkeeseen laskut ja kuoletukset vuoden aikana - yleisölainat	11	Tabell 1.2 Emitteringar och amorteringar av lån under året - lån till allmänheten	11
- erillislainat	11	- lån till andra än allmänheten	11
Taulukko 1.3 Yleisölainojen liikkeeseen laskut ja kuoletukset vuoden aikana - verottomat lainat	12	Tabell 1.3 Amorteringar och emitteringar av lån till allmänheten under året - skattefria lån	12
- verolliset lainat	12	- skattepliktiga lån	12
Taulukko 1.4.A Lainojen liikkeeseen laskut kuukausittain vuosina 1992 ja 1993	13-14	Tabell 1.4.A Emitteringar och amorteringar av lån månadsvis åren 1992 - 1993	13-14
Taulukko 1.4.B Lainojen kuoletukset kuukausittain vuosina 1992 ja 1993	15-16	Tabell 1.4.B Amorteringar av lån månadsvis åren 1992 - 1993	15-16
Taulukko 1.5 Markkamääräiset joukkovelkakirjat - yleisölainat	17	Tabell 1.5 Masskuldebrev i mark - lån till allmänheten	17
- erillislainat	18	- lån till andra än allmänheten	18
Taulukko 1.6 Markkamääräiset joukkovelkakirjat - verottomat lainat	19	Tabell 1.6 Masskuldebrev i mark - skattefria lån	19
- verolliset lainat	19	- skattepliktiga lån	19
Valuuttamääräiset joukkovelkakirjat lainan liikkeeseen laskijan sektorin mukaan luokiteltuna:		Masskuldebrev i valuta enligt emittentens sektor:	
Taulukko 1.7 Lainojen liikkeeseen laskut kuukausittain vuosina 1991 - 1993	20-22	Tabell 1.7 Emitteringar av lån månadsvis åren 1991 - 1993	20-22
Osa II		Del II	
Yritysten liikkeeseen laskemat markkamääräiset joukkovelkakirjat lainan liikkeeseen laskijan toimialan mukaan luokiteltuna:		Av företagen emitterade masskuldebrev i mark enligt emittentens näringsgren:	
Taulukko 2.1 Liikkeessä oleva lainakanta vuoden 1993 lopussa	24	Tabell 2.1 Beståndet av utelöpande lån vid utgången av året 1993	24
Taulukko 2.2 Lainojen liikkeeseen laskut ja kuoletukset vuoden 1993 aikana	25	Tabell 2.2 Emitteringar och amorteringar av lån under året 1993	25



Johdanto

Inledning

Nyt julkaistavassa joukkovelkakirjatilastossa esitetään vuosi- ja kuukausitietoja kotimaisten ja ulkomaisten laitosten liikkeeseen laskemista markkamääräisistä joukkovelkakirjoista sekä kotimaisten laitosten liikkeeseen laskemista valuuttamääräisistä joukkovelkakirjoista.

Julkaisu on laadittu Suomen Pankin joukkovelkakirjarekisterin pohjalta.

Markkamääräiset lainat

Markkamääräisiin lainoihin sisältyvät Suomessa ja ulkomailla liikkeeseen lasketut markkamääräiset lainat. Markkamääräiset joukkovelkakirjat on luokiteltu obligaatioihin, debentureihin ja muihin joukkovelkakirjoihin. Julkaisussa on esitetty joukkovelkakirjalainojen liikkeessä oleva lainakanta eli lainapääomasta kuolettamatta oleva osa. Lisäksi ilmoitetaan tiedot lainojen liikkeeseen laskuista (valtion osalta myynneistä) ja kuoletuksista.

Valuuttamääräiset lainat

Julkaisussa esitetään kotimaisten laitosten valuuttamääräisten joukkovelkakirjalainojen liikkeeseen laskut neljännesvuoden aikana. Liikkeeseen laskut on muutettu markkoiksi emissiopäivän keskiкурсien mukaan.

Lainojen liikkeeseen laskijoiden luokittelu

Kaikki joukkovelkakirjojen liikkeeseen laskijat on julkaisun I osassa jaoteltu institutionaalisen sektoriluokituksen mukaan. Institutionaalinen sektoriluokitus vastaa Tilastokeskuksen käsikirjan n:o 5 uusittua laitosta "Institutionaalinen sektoriluokitus" (Helsinki 1984).

Talouksyksiköiden sektorin vaihdokset ja luokittelumuutokset on otettu huomioon joukkovelkakirjatilastossa.

Julkaisun II osassa on esitetty yritysten (sektoriluokka 1) liikkeeseen laskemat joukkovelkakirjat jaoteltuina lainan liikkeeseen laskijan toimialan mukaan. Vuoden 1990 ensimmäisestä neljänneksestä lähtien toimialaluokitusta on muutettu uudistettua toimialaluokitusta vastaavaksi (Tilastokeskus: Käsikirjoja nro 4, 2. Uusittu laitos, "Toimialaluokitus"). Julkaisun toimialataulukkoissa usean yrityksen yhdessä liikkeeseen laskemat lainat esitetään kohdassa "00 Erittelemättömät yrityslainat".

Den nu publicerade statistiken över masskuldebrev ger månatliga och årsuppgifter om de masskuldebrev i mark som inhemska och utländska inrättningar emitterat samt om de masskuldebrev i utländsk valuta som inhemska inrättningar emitterat.

Statistiken över masskuldebrev görs upp hos Statistikcentralen och den bygger på Finlands Banks masskuldebrevsregister.

Lån i mark

Lån i mark omfattar de lån i mark som emitterats i Finland och utlandet. Masskuldebrev i mark indelas i obligationer, debenturer och övriga masskuldebrev. Publikationen redovisar det löpande lånebeståndet av masskuldebrev, alltså lånekapitalets oamorterade del. Därtill ges uppgifter om emissioner (för statens del om försäljningen) och amorteringar av lån.

Lån i utländsk valuta

I publikationen presenteras masskuldebrevslån i valuta, som under kvartalet emitterats av inhemska institut. Emissionerna har omvandlats till mark enligt medelkursen under emissionsdagen.

Klassificering av emittenter

I del I av publikationen indelas alla emittenter av masskuldebrev enligt den institutionella sektorindelningen. I publikationen tillämpas sektorindelningen i den reviderade upplagan av "Den institutionella sektorindelningen", Statistikcentralens handböcker nr 5 (Helsingfors 1984).

Sektorbyten och klassificeringsändringar har beaktats i statistiken.

I del II indelas de masskuldebrev företagen (sektor 1) emitterat enligt emittentens näringsgren. Fr.o.m. det första kvartalet 1990 ändrades näringsgrensindelningen så att den nu motsvarar Statistikcentralens reviderade näringsgrensindelning (Statistikcentralen: Handböcker nr 4, "Näringsgrensindelningen", 2:a förnyade upplagan). I publikationens näringsgrensvisa tabeller uppges lån som flera företag emitterat gemensamt vid punkt "00 Odifferentierade företagslån".

Joukkovelkakirjoja käsitteleviä muita tilastojulkaisuja

Suomen Pankki julkaisee kuukausittain Rahoitusmarkkinatilastoa, jossa ilmoitetaan kuukausittain liikkeeseen lasketut uudet joukkovelkakirjat.

Neljännesvuosittaisia tietoja joukkovelkakirjoista julkaistaan Tilastokeskuksen RT-monistesarjan julkaisussa RT 26 "Joukkovelkakirjat neljännesvuosittain".

Rahoitusmarkkinoiden kuukausisarjoissa julkaistaan sektoreittain markkamääräisten joukkovelkakirjojen liikkeeseen laskut ja kuoletukset kuukauden aikana sekä liikkeessä olevat lainakannat kuukauden lopussa.

Tilastokeskus julkaisee vuosittaista luottokantatilastoa (Rahoitus-sarja), jossa esitetään tietoja rahoituslaitosten omistamista sijoitus- ja vaihto-omaisuus joukkovelkakirjoista.

Övriga publikationer om masskuldebrevslån

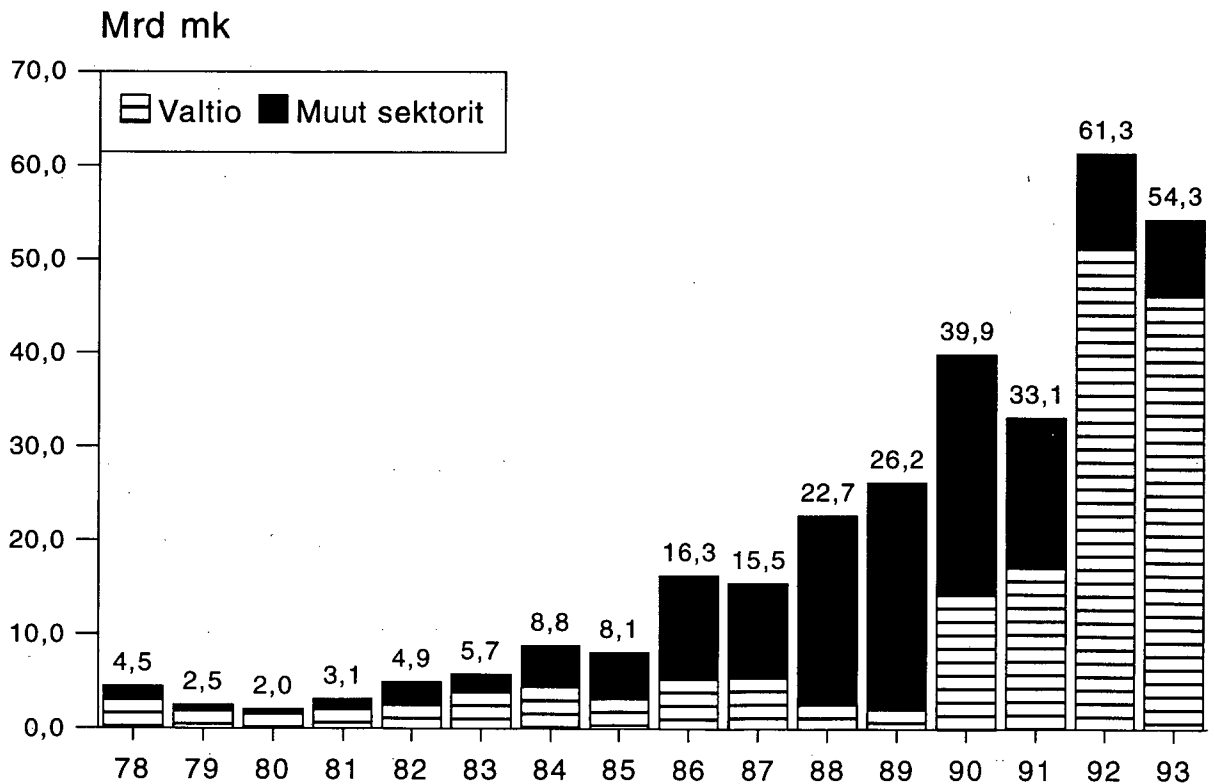
Finlands Bank publicerar månadsvis finansmarknadsstatistiken, där de masskuldebrevslån som emitterats månatligen redovisas.

Uppgifter om masskuldebreven utges kvartalsvis i publikationen RT 26 "Masskuldebrev kvartalsvis" i Statistikcentralens serie RT.

I Statistikcentralens månadsserier över finansmarknaden utges sektorvis emissioner och amorteringar av masskuldebrev i mark under månaden samt utelöpande lån i slutet av månaden.

Statistikcentralen publicerar årlig statistik över kreditståndet (i serien Finansiering) med uppgifter om finansieringsinstitutens innehav av masskuldebrev.

VALUUUTTAMÄÄRÄISTEN JOUKKOVELKAKIRJOJEN EMISSIONIOT VUOSINA 1978 - 1993



JOUKKOVELKAKIRJATILASTO - STATISTIK ÖVER MASSKULDEBREV

Joukkovelkakirjat, liikkeeseen laskut, kuoletukset ja kanta
Masskuldebrev, emitteringar, amorteringar och beståndet

	Kotimaiset joukkovelkakirjat Inhemiska masskuldebrev			Ulkomaiset joukkovelkakirjat Utländska masskuldebrev		
	Liikkeeseen laskut Emitte- ringar	Kuole- tukset Amorte- ringar	Kanta Beståndet	Liikkeeseen laskut Emitte- ringar	Kuole- tukset Amorte- ringar	Kanta Beståndet
Yhteensä(1) - Sammanlagt(1)						
1983.....	12938	2871	34628	5725	3458	29045
1984.....	14739	4921	44446	8807	3230	36115
1985.....	21690	8412	57773	8092	3347	38265
1986.....	24493	10330	71933	16268	7703	46828
1987.....	25553	11873	85612	15470	6109	54225
1988.....	19470	8510	93555	22699	7876	68962
1989.....	21065	10482	104138	26195	9552	82093
1990.....	27863	15672	116328	39888	14977	99030
1991.....	45294	18801	142821	33110	-	-
1992.....	37654	19091	161383	61342	-	-
1993.....	61570	33000	189953	54289	-	-
SIITÄ - DÄRAV						
Yritykset - Företag						
1983.....	2132	434	5027	620	398	4763
1984.....	2466	726	6766	1647	745	6006
1985.....	4819	1210	10856	2190	546	7025
1986.....	4966	1515	14304	2372	618	8818
1987.....	4665	1456	17512	2251	1050	9720
1988.....	3129	1486	19155	4146	2030	11508
1989.....	3835	1972	21018	1906	814	12281
1990.....	3796	3001	22285	1168	412	12888
1991.....	7303	4761	24827	1464	-	-
1992.....	6899	5354	26623	275	-	-
1993.....	11727	5354	32996	1358	-	-
Rahoituslaitokset - Finansieringsinstitut						
1983.....	5315	882	15039	966	895	6657
1984.....	6072	1151	19960	4187	706	10839
1985.....	8761	2556	26184	2783	1257	11097
1986.....	10872	4951	32105	8172	1635	17147
1987.....	8883	4642	36346	7854	2081	22197
1988.....	8078	2843	41581	16083	2846	35726
1989.....	11094	3628	49048	22269	5586	50020
1990.....	18145	7318	59551	34543	12673	66103
1991.....	25599	8844	76306	14505	-	-
1992.....	15112	9259	82159	8938	-	-
1993.....	11409	19196	74372	6773	-	-
Julkisyhteisöt(1) - Offent- liga sammanslutningar(1)						
1983.....	5481	1549	14522	4140	2165	17626
1984.....	6169	3039	17651	2973	1778	19270
1985.....	8097	4641	20657	3119	1544	20143
1986.....	8284	3859	25082	5724	5451	20863
1987.....	11343	5763	30662	5365	2978	22341
1988.....	7042	4165	30521	2469	3000	21728
1989.....	5416	4862	31075	2020	3153	19792
1990.....	4910	5321	30485	4178	1891	20039
1991.....	12393	4916	37962	17142	-	-
1992.....	15639	4357	49243	52130	-	-
1993.....	38421	7088	80576	46158	-	-
Ulkomaat - Utlandet						
1983.....	-	5	30	-	-	-
1984.....	-	5	25	-	-	-
1985.....	-	5	20	-	-	-
1986.....	250	5	265	-	-	-
1987.....	600	5	860	-	-	-
1988.....	1150	5	2005	-	-	-
1989.....	700	5	2700	-	-	-
1990.....	1000	-	3700	-	-	-
1991.....	-	250	3450	-	-	-
1992.....	-	300	3150	-	-	-
1993.....	-	1300	1850	-	-	-

(1) Taulukossa kotimaisiin lainoihin vuosina 1983-1987 sisältyvät valtion velkasitoumuslainat.

(1) I tabelluppgifterna om inhemska lån åren 1983-1987 ingår statens skuldförbindelselån.

JOUKKOVELKAKIRJATILASTO - STATISTIK ÖVER MASSKULDEBREV

Kotimaiset joukkovelkakirjat, liikkeeseen laskut, kuoletukset ja kanta vuosina 1973-1993, milj. mk
 Inhemiska masskuldebrev, emitteringar, amorteringar och beståndet åren 1973-1993, milj. mk

	Yleisölainat - Lån för allmänheten				Erillislainat - Lån för andra än allmänheten				Lainat yhteensä(1) - Lån sammanlagt(1)			
	Liikkeeseen laskut Emitte- ringar	Kuole- tukset Amorte- ringar	Kanta Beståndet	Liikkeeseen laskut Emitte- ringar	Kuole- tukset Amorte- ringar	Kanta Beståndet	Liikkeeseen laskut Emitte- ringar	Kuole- tukset Amorte- ringar	Kanta Beståndet	Liikkeeseen laskut Emitte- ringar	Kuole- tukset Amorte- ringar	Kanta Beståndet
1973...	266,8	511,0	1246,4	719,0	293,9	3818,4	985,9	804,9	5064,7			
1974...	387,8	322,0	1312,2	1033,1	330,9	4520,5	1420,9	652,9	5832,7			
1975...	593,8	221,2	1684,8	1208,7	413,0	5316,2	1802,5	634,2	7001,0			
1976...	773,3	203,0	2255,1	1050,4	488,8	5877,9	1823,7	691,8	8133,0			
1977...	1095,6	348,6	3002,2	818,5	493,0	6203,4	1914,1	841,5	9205,5			
1978...	1738,6	515,7	4225,0	1313,5	546,8	6970,0	3052,0	1062,6	11195,0			
1979...	2209,6	804,4	5630,2	1929,3	613,2	8286,2	4138,9	1417,6	13916,3			
1980...	2797,9	1084,5	7343,6	2102,0	678,7	9709,4	4899,9	1763,2	17053,0			
1981...	2749,9	1379,4	8714,0	1747,0	808,7	10647,7	4496,9	2188,1	19361,7			
1982...	3626,0	1568,8	10771,2	4164,9	1022,7	13789,9	7790,9	2591,5	24561,1			
1983...	5044,3	1804,2	14011,3	7893,9	1067,1	20616,7	12938,2	2871,3	34628,0			
1984...	7131,9	2464,1	18679,1	7606,8	2456,8	25766,6	14738,7	4920,9	44445,7			
1985...	14315,2	3043,6	29984,5	7375,1	5368,3	27788,5	21690,3	8411,9	57773,0			
1986...	13486,3	3689,0	39781,8	11007,0	6641,4	32151,6	24493,2	10330,4	71933,4			
1987...	18084,5	4690,5	53175,7	7468,1	7182,5	32436,3	25552,6	11873,0	85612,0			
1988...	14515,7	5594,1	62097,4	4954,4	2915,5	31457,2	19470,2	8509,6	93554,6			
1989...	13794,0	6805,8	69085,6	7271,0	3676,2	35052,0	21065,0	10482,0	104137,6			
1990...	17718,0	11553,6	75250,0	10144,4	4118,7	41077,7	27862,4	15672,3	116327,7			
1991...	30017,2	12688,0	92579,1	15277,0	6113,2	50241,5	45294,2	18801,3	142820,7			
1992...	23808,1	13088,8	103298,4	13845,6	6002,4	58084,7	37653,7	19091,2	161383,2			
1993...	50132,0	22467,8	130962,6	11438,0	10532,0	58990,8	61570,0	32999,8	189953,4			

(1) Taulukossa lainoihin vuosina 1979-1987 sisältyvät valtion velkasitoumuslainat.
 (1) I tabelluppgifterna om lån åren 1979-1987 ingår statens skuldförbindelserlån.



JOUKKOVELKAKIRJATILASTO - STATISTIK ÖVER MASSKULDEBREV

VALTIO - STATEN

Markkamääräiset joukkovelkakirjat, liikkeeseen laskut, kuoletukset ja kanta vuosina 1973-1993, milj. mk
 Masskuldebrev i mark, emitteringar, amorteringar och beståndet åren 1973-1993, milj. mk

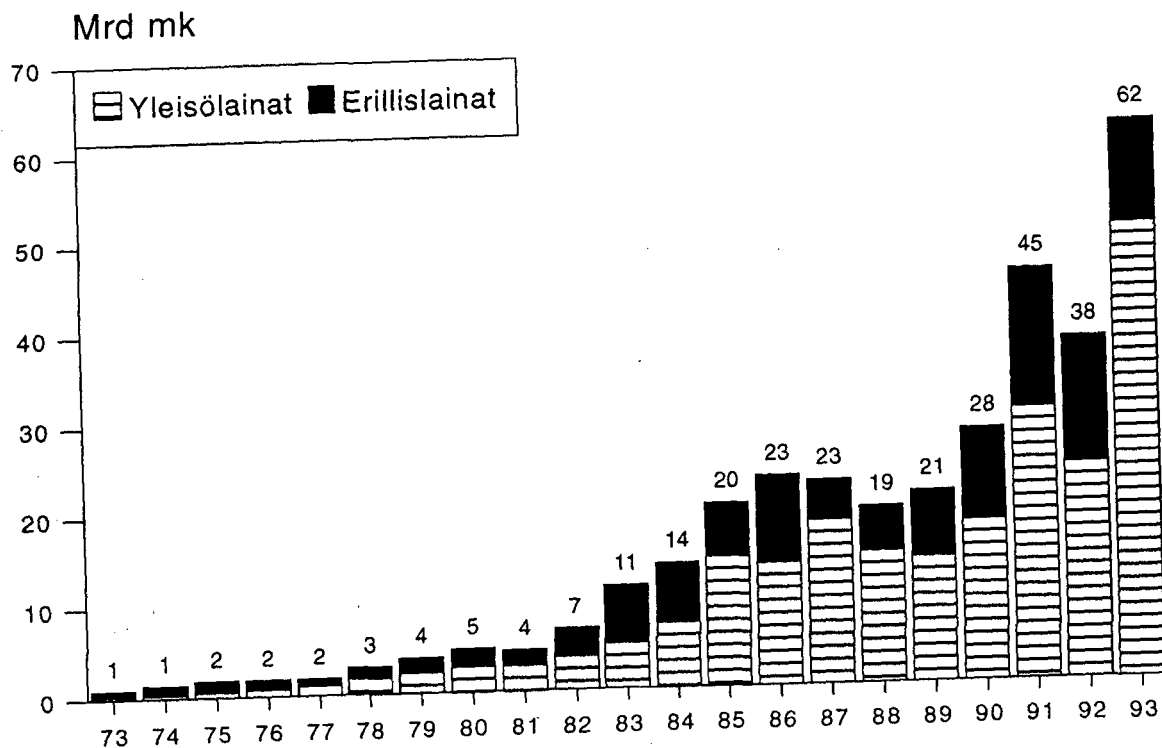
	Yleisölainat - Lån för allmänheten				Erillislainat - Lån för andra än allmänheten				Lainat yhteensä(1) - Lån sammanlagt(1)			
	Liikkeeseen laskut Emitte- ringar	Kuole- tukset Amorte- ringar	Kanta Beståndet	Liikkeeseen laskut Emitte- ringar	Kuole- tukset Amorte- ringar	Kanta Beståndet	Liikkeeseen laskut Emitte- ringar	Kuole- tukset Amorte- ringar	Kanta Beståndet			
1973...	100,0	452,6	773,8	108,2	155,4	970,6	208,2	608,0	1744,4			
1974...	112,6	292,1	594,4	118,4	166,3	922,7	231,0	458,4	1517,1			
1975...	393,6	178,6	809,4	74,5	165,1	832,1	468,2	343,7	1641,5			
1976...	625,2	113,1	1321,5	164,1	153,0	843,2	789,2	266,1	2164,6			
1977...	756,6	170,7	1907,3	176,7	143,8	876,0	933,2	314,5	2783,3			
1978...	1365,9	345,8	2927,5	229,8	147,8	958,0	1595,7	493,6	3885,4			
1979...	1580,0	553,5	3954,0	421,3	152,0	1227,3	2001,3	705,5	5181,2			
1980...	2139,5	768,3	5325,2	484,4	157,9	1553,7	2623,9	926,2	6879,0			
1981...	1929,6	951,9	6302,9	388,3	198,7	1743,3	2317,9	1150,6	8046,2			
1982...	2468,2	1136,6	7634,5	1486,7	334,4	2895,7	3954,9	1471,0	10530,2			
1983...	3182,4	1311,1	9505,8	2202,0	234,1	4863,6	5384,4	1545,2	14369,4			
1984...	4386,3	1855,0	12037,0	1679,8	1176,2	5367,2	6066,1	3031,2	17404,3			
1985...	5044,5	2087,6	14844,0	2612,9	2527,9	5152,4	7657,3	4615,5	19996,4			
1986...	5687,8	2585,1	17946,7	2173,6	1232,2	6093,8	7861,4	3817,3	24040,4			
1987...	7239,8	3141,0	22045,4	3892,7	2571,0	7415,5	11132,5	5712,0	29460,9			
1988...	5856,6	3696,3	24205,6	918,2	412,3	4903,4	6774,8	4108,6	29109,1			
1989...	4220,2	4299,8	24126,0	969,4	472,2	5400,6	5189,6	4772,0	29526,6			
1990...	4420,0	4563,4	23982,6	-	568,6	4832,0	4420,0	5132,0	28814,7			
1991...	11072,8	4036,7	31018,7	-	655,6	4176,5	11072,8	4692,3	35195,2			
1992...	12965,0	3405,9	40577,8	-	749,1	3427,4	12965,0	4155,0	44005,2			
1993...	36511,7	6006,9	71082,6	-	827,5	2599,9	36511,7	6834,4	73682,5			

(1) Taulukossa lainoihin vuosina 1979-1987 sisältyvät valtion velkasitoumuslainat.

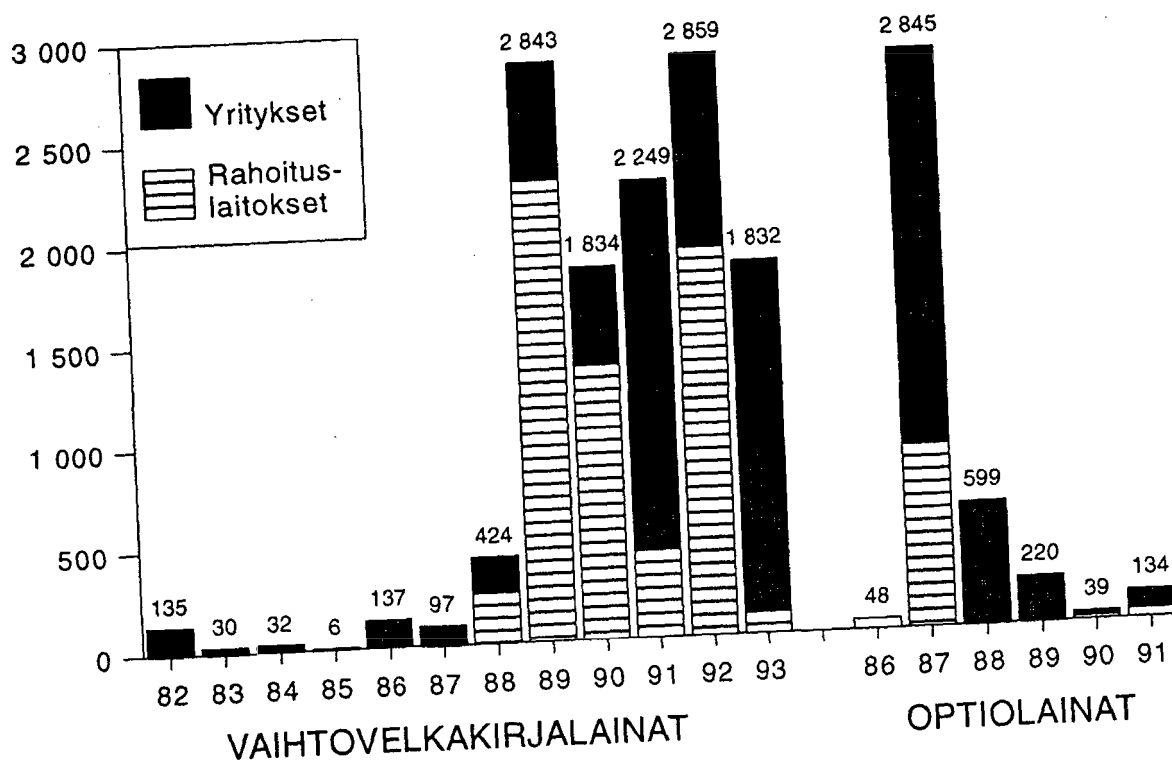
(1) I tabelluppgifterna om lån åren 1979-1987 ingår statens skuldförbindelser.



JOUKKOVELKAKIRJOJEN EMISSION VUOSINA 1973-1993 (Markkamääräiset lainat ilman valtion velkasitoumuslainoja)



VAIHTOVELKAKIRJA- JA OPTIOLAINOJEN EMISSION VUOSINA 1982-1993, Milj mk.



OPTIO- JA VAIHTOVELKAKIRJALAINAT VUONNA 1993, MILJ. MK
 OPTIONS- OCH KONVERTERINGSLÅN ÅR 1993, MILJ. MK

	Liikkeeseen laskut - Emittingar	Kuoletuk- set - Amorte- ringar	Kanta- Beståndet
OPTIOLAINAT- OPTIONSLÅN			
Yritykset - Företag.....	-	1035,7	1454,2
Rahoituslaitokset - Finansieringsinstitut.....	-	95,0	645,8
Valtio - Staten.....	-	-	-
Kunnat - Kommuner.....	-	-	-
Voittoa tavoittelemattomat yhteisöt - Icke vinstsyftande sammanslutningar.....			
Ulkomaat - Utlandet.....	-	-	-
YHTEENSÄ - SAMMANLAGT.....	-	1130,7	2100,0
SIITÄ: - DÄRAV:			
-Yleisölainat -			
Lån för allmänheten.....	-	1112,7	1728,7
-Erillislainat -			
Lån för andra än allmänheten.	-	18,0	371,2
VAIHTOVELKAKIRJALAINAT- KONVERTERINGSLÅN			
Yritykset - Företag.....	1731,8	373,5	5531,5
Rahoituslaitokset - Finansieringsinstitut.....	100,0	670,0	6014,2
Valtio - Staten.....	-	-	-
Kunnat - Kommuner.....	-	-	-
Voittoa tavoittelemattomat yhteisöt - Icke vinstsyftande sammanslutningar.....			
Ulkomaat - Utlandet.....	-	-	-
YHTEENSÄ - SAMMANLAGT.....	1831,8	1043,5	11545,7
SIITÄ: - DÄRAV:			
-Yleisölainat -			
Lån för allmänheten.....	850,0	-	5322,6
-Erillislainat -			
Lån för andra än allmänheten.	981,8	1043,5	6223,1

Markkamääräiset joukkovelkakirjat - Masskuldebrev i mark

Kaikki joukkovelkakirjat. Liikkeessä oleva lainakanta vuoden lopussa, Mmk. Samtliga masskuldebrev. Beståndet av utelöpande lån vid årets utgång, Mmk.

Lainan liikkeeseen laskijan sektori		Obligaa- tiot	Deben- tuurit	Muut	Yhteensä	Muutos vuoden aikana	
Emittentens sektor		Obliga- tioner	Deben- turer	Övriga	Summa	Förändringen under året	
						Mmk	
						%	
1	Yhteisöyritykset - Sammanslutningsföretag	331,4	1489,5	31175,0	32995,9	6372,4	23,9
11	Julkiset yritykset - Offentliga företag	16,0	6,0	6182,2	6204,2	2746,3	79,4
12	Yksityiset ulkomaalaisten yritykset - Privata utlänningars företag	-	50,0	276,8	326,8	173,9	113,7
13	Yksityiset suomalaisten yritykset - Privata företag ägda av finländare	315,4	1433,5	24716,0	26464,9	3452,2	15,0
2	Rahoituslaitokset - Finansieringsinstitut ...	10385,5	13671,5	50315,2	74372,2	-7786,6	-9,5
221	Liikepankit - Affärsbanker	820,9	4609,1	9343,7	14773,7	-1215,6	-7,6
222	Säästöpankit - Sparbanker	-	2858,8	4380,9	7239,7	-672,2	-8,5
223	Osuuspankit - Andelsbanker	-	2385,3	7361,1	9746,4	-91,2	-0,9
240	Vakuutuslaitokset - Försäkringsanstalter	-	-	-	-	-	-
251	Yksityiset kiinnitysluottopankit - Privata hypoteksbanker	7660,7	446,5	8748,0	16855,2	-1360,0	-7,5
252	Yksityiset luotto-osakeyhtiöt - Privata kreditaktiebolag	7,8	449,2	814,0	1271,0	-279,9	-18,0
253	Muut yksityiset rahoituslaitokset - Övriga	-	-	-	-	-	-
254	privata finansieringsinstitut	836,0	256,0	13980,1	15072,1	-4247,9	-22,0
261	Julkiset kiinnitysluottopankit - Offentliga hypoteksbanker	1060,1	10,0	76,0	1146,1	-84,9	-6,9
262	Muut julkiset rahoituslaitokset - Övriga	-	-	-	-	-	-
263	offentliga finansieringsinstitut	-	2596,6	4603,1	7199,7	181,8	2,6
273	Muut ulkomaalaisten rahoituslaitokset - Övriga utlandsägda finansieringsinstitut	-	60,0	1008,3	1068,3	-16,7	-1,5
3	Julkisyhteisöt - Offentliga sammanslutningar	71182,6	-	9393,5	80576,1	31333,2	63,6
31	Valtio - Staten	71082,6	-	2599,9	73682,5	29677,3	67,4
321	Kaupungit - Städer	100,0	-	2984,1	3084,1	306,7	11,0
322	Muut kunnat - Övriga kommuner	-	-	3594,8	3594,8	1347,8	60,0
323	Kuntainliitot - Kommunalförbund	-	-	214,7	214,7	1,4	0,7
4	Voittoa tavoittelemattomat yhteisöt - Icke vinstsyftande sammanslutningar	-	0,1	159,2	159,3	-48,6	-23,4
6	Ulkomaat - Utlandet	400,0	-	1450,0	1850,0	-1300,0	-41,3
YHTEENSÄ - SAMMANLAGT		82299,5	18161,1	92492,9	189953,5	28570,4	17,7



Markkamääräiset joukkovelkakirjat - Masskuldebrev i mark

Lainojen liikkeeseen laskut ja kuoletukset vuoden aikana, Mmk.
Emitteringar och amorteringar av lån under året, Mmk.

	Yleisölainat Lån för allmänheten			Erillislainat Lån för andra än allmänheten			Lainat yhteensä Lån sammanlagt			Netto- muutos Nettoför- ändring
	Liikkeeseen laskut Emitte- ringar	Kuole- tukset Amorte- ringar	Yhteensä	Liikkeeseen laskut Emitte- ringar	Kuole- tukset Amorte- ringar	Yhteensä	Liikkeeseen laskut Emitte- ringar	Kuole- tukset Amorte- ringar	Yhteensä	
Lainan liikkeeseen laskijan sektori										
Emittentens sektor										
1 Yhteisöyritykset - Sammanslutningsföretag	2847,0	2341,2	8879,7	3012,9	5354,1	6372,6	11726,7	5354,1	6372,6	
11 Julkiset yritykset - Offentliga företag	580,0	153,8	2860,0	539,8	693,6	2746,4	3440,0	693,6	2746,4	
12 Yksityiset ulkomaalaisten yritykset - Privata utlänningars företag	-	-	190,0	16,1	16,1	173,9	190,0	16,1	173,9	
13 Yksityiset suomalaisten yritykset - Privata företag ägda av finländare	2267,0	2187,4	5829,7	2457,0	4644,4	3452,3	8096,7	4644,4	3452,3	
2 Rahoituslaitokset - Finansieringsinstitut	10490,4	12693,2	919,1	6503,4	19196,6	-7787,1	11409,5	19196,6	-7787,1	
221 Liikepankit - Affärsbanker	2478,0	3343,4	-	350,3	3693,7	-1215,7	2478,0	3693,7	-1215,7	
222 Säästöpankit - Sparbanker	1496,5	2116,7	40,0	91,0	2207,7	-672,2	1535,5	2207,7	-672,2	
223 Osuuspankit - Andelsbanker	3321,0	3317,4	93,6	188,4	3505,8	-91,2	3414,6	3505,8	-91,2	
240 Vakuutuslaitokset - Försäkringsanstalter	-	-	-	-	-	-	-	-	-	
251 Yksityiset kiinnitysluottopankit - Privata hypoteksbanker	1039,9	1828,3	-	571,6	2399,9	-1360,0	1039,9	2399,9	-1360,0	
252 Yksityiset luotto-osakeyhtiöt - Privata kreditaktiebolag	-	100,0	-	180,1	-	-280,1	-	280,1	-280,1	
253 Muut yksityiset rahoituslaitokset - Övriga privata finansieringsinstitut	1236,0	1452,5	715,5	4747,2	6199,7	-4248,2	1951,5	6199,7	-4248,2	
261 Julkiset kiinnitysluottopankit - Offentliga hypoteksbanker	30,0	134,9	20,0	-	50,0	-84,9	50,0	134,9	-84,9	
262 Muut julkiset rahoituslaitokset - Övriga offentliga finansieringsinstitut	890,0	400,0	50,0	358,2	758,2	181,8	940,0	758,2	181,8	
273 Muut ulkomaalaisten rahoituslaitokset - Övriga utlandsägda finansieringsinstitut	-	-	-	16,6	-	-16,6	-	16,6	-16,6	
3 Julkisyhteisöt - Offentliga sammanslutningar	36794,7	6131,6	1626,3	956,4	7088,0	31333,0	38421,0	7088,0	31333,0	
31 Valtio - Staten	36511,7	6006,9	-	827,5	6834,4	29677,3	36511,7	6834,4	29677,3	
321 Kaupungit - Städer	273,0	76,0	213,5	103,8	179,8	306,7	486,5	179,8	306,7	
322 Muut kunnat - Övriga kommuner	10,0	48,7	1394,5	8,1	1404,5	1347,7	1404,5	56,8	1347,7	
323 Kuntainliitot - Kommunalförbund	-	-	18,3	17,0	17,0	1,3	18,3	17,0	1,3	
4 Voittoja tavoittelemattomat yhteisöt - Icke vinstsyftande sammanslutningar	-	2,0	13,0	59,7	61,7	-48,7	13,0	61,7	-48,7	
6 Ulkomaat - Utlandet	-	1300,0	-	-	1300,0	-1300,0	-	1300,0	-1300,0	
YHTEENSÄ - SAMMANLAGT	50132,1	22468,0	11438,1	10532,4	33000,4	28569,8	61570,2	33000,4	28569,8	
a. Obligaatiot - Obligationer	38547,4	7614,2	10,0	367,8	7982,0	30575,4	38557,4	7982,0	30575,4	
b. Debentuurit - Debenturer	2089,0	2044,4	563,6	641,0	2685,4	-32,8	2652,6	2685,4	-32,8	
c. Muut - Övriga	9495,7	12809,4	10864,5	9523,6	22333,0	-1972,8	20360,2	22333,0	-1972,8	

(1) Valtion lainojen liikkeeseen laskut = lainojen myynnit
(1) Emitteringar av statens lån = försäljningar av lån

Markkamääräiset yleisölainat - Lån för allmänheten i mark

Lainojen liikkeeseen laskut ja kuoletukset vuoden aikana, Mmk.
Emitteringar och amorteringar av lån under året, Mmk.

	Verottomat lainat Skattefria lån		Verolliset lainat Skattepligtiga lån		Yleisölainat yhteensä Lån för allmänheten sammanlagt		Netto- muutos Nettoför- ändring
	Liikkeeseen laskut Emittē- ringar	Kuole- tukset Amorte- ringar	Liikkeeseen laskut Emittē- ringar	Kuole- tukset Amorte- ringar	Liikkeeseen laskut Emittē- ringar	Kuole- tukset Amorte- ringar	
1 Yhteisöyritykset - Sammanslutningsföretag	-	-	11726,7	5354,0	11726,7	5354,0	6372,7
11 Julkiset yritykset - Offentliga företag	-	-	3440,0	693,5	3440,0	693,5	2746,5
12 Yksityiset ulkomaalaisten yritykset - Privata utlänningars företag	-	-	190,0	16,1	190,0	16,1	173,9
13 Yksityiset suomalaisten yritykset - Privata företag ägda av finländare	-	-	8096,7	4644,4	8096,7	4644,4	3452,3
2 Rahoituslaitokset - Finansieringsinstitut	-	1017,3	11409,5	18179,0	11409,5	19196,3	-7786,8
221 Liikepankit - Affärsbanker	-	136,1	2478,0	3557,6	2478,0	3693,7	-1215,7
222 Säästöpankit - Sparbanker	-	-	1535,5	2207,7	1535,5	2207,7	-672,2
223 Osuuspankit - Andelsbanker	-	-	3414,6	3505,7	3414,6	3505,7	-91,1
240 Vakuutuslaitokset - Försäkringsanstalter	-	-	-	-	-	-	-
251 Yksityiset kiinnitysluottopankit - Privata hypoteksbanker	-	782,3	1039,9	1617,6	1039,9	2399,9	-1360,0
252 Yksityiset luotto-osakeyhtiöt - Privata kreditaktiebolag	-	-	-	280,1	-	280,1	-280,1
253 Muut yksityiset rahoituslaitokset - Övriga privata finansieringsinstitut	-	-	1951,5	6199,5	1951,5	6199,5	-4248,0
261 Julkiset kiinnitysluottopankit - Offentliga hypoteksbanker	-	98,9	50,0	36,0	50,0	134,9	-84,9
262 Muut julkiset rahoituslaitokset - Övriga offentliga finansieringsinstitut	-	-	940,0	758,2	940,0	758,2	181,8
273 Muut ulkomaalaisten rahoituslaitokset - Övriga utlandsägda finansieringsinstitut	-	-	-	16,6	-	16,6	-16,6
3 Julkisyhteisöt - Offentliga sammanslutningar	-	3336,0	38421,0	3751,9	38421,0	7087,9	31333,1
31 Valtio - Staten	-	3336,0	36511,7	3498,4	36511,7	6834,4	29677,3
321 Kaupungit - Städer	-	-	486,5	179,8	486,5	179,8	306,7
322 Muut kunnat - Övriga kommuner	-	-	1404,5	56,7	1404,5	56,7	1347,8
323 Kuntainliitot - Kommunalförbund	-	-	18,3	17,0	18,3	17,0	1,3
4 Voittoja tavoittelemattomat yhteisöt - Icke vinstsyftande sammanslutningar	-	-	13,0	61,7	13,0	61,7	-48,7
6 Ulkomaat - Utlandet	-	-	-	1300,0	-	1300,0	-1300,0
YHTEENSÄ - SAMMANLAGT	4353,3	61570,2	61570,2	28546,6	61570,2	32999,9	28570,3
a. Obligaatiot - Obligationer	-	3525,8	38557,4	4456,2	38557,4	7982,0	30575,4
b. Debetuurit - Debenturer	-	-	2652,6	2685,1	2652,6	2685,1	-32,5
c. Muut - Övriga	-	827,5	20360,2	21505,3	20360,2	22332,8	-1972,6

(1) Valtion lainojen liikkeeseen laskut = lainojen myynnit

(1) Emitteringar av statens lån = försäljningar av lån



JOUKKOVELKAKIRJATILASTO - STATISTIK ÖVER MASSKULDEBREV 1.1. - 31.12.1992

Taulukko - Tabell 1.4.A

Markkamääräiset joukkovelkakirjat - Masskuldebrev i mark

Lainojen liikkeeseen laskut kuukausittain, Mmk.
Emitteringar av lån månadsvis, Mmk

Kuukaudet - Månader

	I	II	III	IV	V	VI	VII	VIII	IX	X	XI	XII	Yhteensä Samman- lagt
Lainan liikkeeseen laskijan sektori													
Emittentens sektor													
1 Yhteisöyritykset - Sammanslutningsföretag	394	770	467	53	1068	1242	399	17	2	1371	140	976	6899
11 Julkiset yritykset - Offentliga företag	15	-	150	-	500	75	-	-	-	-	-	-	740
12 Yksityiset ulkomaalaisten yritykset - Privata utlänningars företag	-	-	-	-	-	-	-	-	-	-	-	-	-
13 Yksityiset suomalaisten yritykset - Privata företag ägda av finländare	379	770	317	53	568	1167	399	17	2	1371	140	976	6159
2 Rahoituslaitokset - Finansieringsinstitut	848	1434	953	1352	626	726	10	1445	964	692	1478	4583	15111
21 Liikepankit - Affärsbanker	-	631	-	90	206	120	-	950	905	355	800	1290	5347
22 Säästöpankit - Sparbanker	266	235	293	49	124	34	-	25	-	50	540	1950	3566
23 Osuuspankit - Andelsbanker	201	118	219	48	244	20	-	150	19	266	38	624	1947
24 Vakuutuslaitokset - Försäkringsanstalter	-	-	-	-	-	-	-	-	-	-	-	-	-
251 Yksityiset kiinnitysluottopankit - Privata hypoteksbanker	173	100	301	-	28	252	-	-	20	-	100	200	1174
252 Yksityiset luotto-osakeyhtiöt - Privata kreditaktiebolag	-	-	-	-	-	-	-	-	-	-	-	-	-
253 Muut yksityiset rahoituslaitokset - Övriga privata finansieringsinstitut	178	350	100	805	24	-	10	20	20	-	-	194	1701
261 Julkiset kiinnitysluottopankit - Offentliga hypoteksbanker	30	-	40	-	-	-	-	-	-	21	-	25	116
262 Muut julkiset rahoituslaitokset - Övriga offentliga finansieringsinstitut	-	-	-	360	-	300	-	300	-	-	-	300	1260
273 Muut ulkomaalaisten rahoituslaitokset - Övriga utlandsägda finansieringsinstitut	-	-	-	-	-	-	-	-	-	-	-	-	-
3 Julkisyhteisöt - Offentliga samslutningar	1026	1731	1207	790	1769	504	971	243	1474	1994	1673	2256	15638
31 Valtio - Staten	956	1281	897	220	1648	462	885	223	1397	1786	1553	1656	12964
321 Kaupungit - Städer	70	350	273	20	86	42	86	20	77	8	115	325	1472
322 Muut kunnat - Övriga kommuner	-	100	37	550	35	-	-	-	-	200	5	261	1188
323 Kuntainliitot - Kommunalförbund	-	-	-	-	-	-	-	-	-	-	-	14	14
4 Voittoja tavoittelemattomat yhteisöt - Icke vinstsyftande samslutningar	-	-	-	4	-	-	-	-	-	-	-	-	4
6 Ulkomaat - Utlandet	-	-	-	-	-	-	-	-	-	-	-	-	-
YHTEENSA - SAMMANLAGT	2268	3935	2627	2199	3463	2472	1380	1705	2440	4057	3291	7815	37652
a. Obligaatiot - Obligationer	956	1281	1088	220	1648	503	885	223	1417	1807	1653	1881	13562
b. Debetuurit - Debenturer	46	15	78	76	198	124	-	950	909	671	-	1533	4600
c. Muut - Övriga	1266	2639	1461	1903	1617	1845	495	532	114	1579	1638	4401	19490

(1) Valtion lainojen liikkeeseen laskut = lainojen myynnit
(1) Emitteringar av statens lån = försäljningar av lån



Markkamääräiset joukkovelkakirjat - Masskuldebrev i mark

Lainojen liikkeeseen laskut kuukausittain, Mmk.

Emitteringar av lån månadsvis, Mmk

Kuukaudet - Månader

	I	II	III	IV	V	VI	VII	VIII	IX	X	XI	XII	Yhteensä Samman- lagt
Lainan liikkeeseen laskijan sektori													
Emittentens sektor													
1 Yhteisöyritykset - Sammanslutningsföretag ...	624	471	801	304	3587	3132	510	672	50	360	989	227	11727
11 Julkiset yritykset - Offentliga företag	-	50	-	-	2715	375	-	-	-	300	-	-	3440
12 Yksityiset ulkomaalaisten yritykset - Privata utlänningars företag	-	50	140	-	-	-	-	-	-	-	-	-	190
13 Yksityiset suomalaisten yritykset - Privata företag ägda av finländare	624	371	661	304	872	2757	510	672	50	60	989	227	8097
2 Rahoituslaitokset - Finansieringsinstitut ...	860	852	969	407	1142	705	165	632	497	820	2178	2181	11408
221 Liikepankit - Affärsbanker	300	381	-	-	250	-	-	-	-	100	1002	445	2478
222 Säästöpankit - Sparbanker	294	20	154	-	210	137	150	228	117	110	-	115	1535
223 Osuuspankit - Andelsbanker	226	293	306	107	212	10	15	404	300	10	560	971	3414
240 Vakuutuslaitokset - Försäkringsanstalter	-	-	-	-	-	-	-	-	-	-	-	-	-
251 Yksityiset kiinnitysluottopankit - Privata hypoteksbanker	-	100	139	-	-	235	-	-	50	-	66	450	1040
252 Yksityiset luotto-osakeyhtiöt - Privata kreditaktiebolag	-	-	-	-	-	-	-	-	-	-	-	-	-
253 Muut yksityiset rahoituslaitokset - Övriga privata finansieringsinstitut	30	58	370	300	70	323	-	-	-	100	500	200	1951
261 Julkiset kiinnitysluottopankit - Offentliga hypoteksbanker	10	-	-	-	10	-	-	-	30	-	-	-	50
262 Muut julkiset rahoituslaitokset - Övriga offentliga finansieringsinstitut	-	-	-	-	390	-	-	-	-	500	50	-	940
273 Muut ulkomaalaisten rahoituslaitokset - Övriga utlandsägda finansieringsinstitut	-	-	-	-	-	-	-	-	-	-	-	-	-
3 Julkisyhteisöt - Offentliga sammanslutningar.	2042	3680	4118	1924	3023	6715	2286	3893	2033	5081	2821	805	38421
31 Valtio - Staten	1766	3480	3763	1835	2616	6658	2286	3833	2023	4859	2793	600	36512
321 Kaupungit - Städer	-	117	-	68	77	31	-	60	10	50	28	46	487
322 Muut kunnat - Övriga kommuner	276	83	344	21	330	19	-	-	-	172	-	159	1404
323 Kuntainliitot - Kommunalförbund	-	-	11	-	-	7	-	-	-	-	-	-	18
4 Voittoja tavoittelemattomat yhteisöt - Icke vinstsyftande sammanslutningar	-	-	13	-	-	-	-	-	-	-	-	-	13
6 Ulkomaat - Utlandet	-	-	-	-	-	-	-	-	-	-	-	-	-
YHTEENSA - SAMMANLAGT	3526	5003	5901	2635	7752	10552	2961	5197	2580	6261	5988	3213	61569
a. Obligaatiot - Obligationer	1766	3530	4202	1835	2626	6809	2286	4133	2103	4859	3358	1050	38557
b. Debentuurit - Debenturer	86	70	253	153	270	310	-	98	320	158	780	156	2654
c. Muut - Övriga	1674	1403	1446	647	4856	3433	675	966	157	1244	1850	2007	20358

(1) Valtion lainojen liikkeeseen laskut = lainojen myynnit

(1) Emitteringar av statens lån = försäljningar av lån



Markkamääräiset joukkovelkakirjat - Masskuldebrev i mark

Lainojen kuoletukset kuukausittain, Mmk.
Amorteringar av lån månadsvis, Mmk

		Kuukaudet - Månader											Yhteensä Sammanlagt	
		I	II	III	IV	V	VI	VII	VIII	IX	X	XI	XII	Yhteensä Sammanlagt
Lainan liikkeeseen laskijan sektori														
Emittentens sektor														
1	Yhteisöyrietykset - Sammanslutningsföretag ...	445	863	397	359	355	595	119	107	411	324	617	513	5105
11	Julkiset yrietykset - Offentliga företag	12	243	119	56	134	199	38	39	200	9	8	167	1224
12	Yksityiset ulkomaalaisten yrietykset -	-	1	22	-	-	3	-	2	-	-	5	20	53
13	Privata utlänningars företag	-	-	-	-	-	-	-	-	-	-	-	-	-
	Yksityiset suomalaisien yrietykset - Privata företag ägda av finländare	433	619	256	303	221	393	81	66	211	315	604	326	3828
2	Rahoituslaitokset - Finansieringsinstitut ...	1285	478	1470	618	649	634	242	379	1083	773	354	1293	9258
221	Liikepankit - Affärsbanker	354	61	303	103	265	10	10	236	52	124	85	173	1776
222	Säästöpankit - Sparbanker	123	70	159	75	-	377	85	71	30	55	61	149	1255
223	Osuuspankit - Andelsbanker	123	-	319	150	-	78	6	-	-	200	-	185	1061
240	Vakuutuslaitokset - Försäkringsanstalter.....	-	-	-	-	-	-	-	-	-	-	-	-	-
251	Yksityiset kiinnitysluottopankit -	-	-	-	-	-	-	-	-	-	-	-	-	-
252	Privata hypoteeksbanker	280	245	358	114	144	78	20	48	414	105	31	73	1910
	Yksityiset luotto-osakeyhtiöt - Privata kreditaktiebolag	208	9	-	20	22	31	55	10	20	2	30	30	437
253	Muut yksityiset rahoituslaitokset - Övriga	145	40	240	78	214	28	29	-	473	249	101	645	2242
254	privata finansieringsinstitut.....	-	-	-	-	-	-	-	-	-	-	-	-	-
261	Julkiset kiinnitysluottopankit - Offentliga hypoteeksbanker	24	46	35	-	-	-	-	-	51	-	-	-	156
262	Muut julkiset rahoituslaitokset - Övriga	28	7	56	78	-	28	17	14	43	38	42	34	385
263	offentliga finansieringsinstitut.....	-	-	-	-	-	-	-	-	-	-	-	-	-
273	Muut ulkomaalaisten rahoituslaitokset -	-	-	-	-	4	4	20	-	-	-	4	4	36
	Övriga utlandsägda finansieringsinstitut.....	941	121	513	632	747	36	33	559	111	525	104	38	4360
3	Julkisyhteisöt - Offentliga sammanslutningar.	913	115	506	621	734	27	9	554	108	511	52	7	4157
31	Valtio - Staten.....	5	6	7	4	3	2	3	4	3	-	20	5	62
321	Kaupungit - Städer	23	-	-	1	10	6	21	1	-	8	31	25	126
322	Muut kunnat - Övriga kommuner	-	-	-	6	-	1	-	-	-	6	1	1	15
323	Kuntainliitot - Kommunalförbund	-	-	-	-	-	-	-	-	-	-	-	-	-
4	Voittoja tavoittelemattomat yhteisöt - Icke vinstsyftande sammanslutningar	-	-	2	1	3	3	-	-	1	3	48	11	72
6	Ulkomaat - Utlandet	-	-	-	-	-	-	-	-	-	-	300	-	300
YHTEENSA - SAMMANLAGT		2671	1462	2382	1610	1754	1268	394	1045	1606	1625	1423	1855	19095
a.	Obligaatiot - Obligationer	1164	334	814	152	736	86	37	614	588	567	56	41	5189
b.	Debentuurit - Debenturer	59	37	103	256	40	54	32	81	102	301	96	82	1243
c.	Muut - Övriga	1448	1091	1465	1202	978	1128	325	350	916	757	1271	1732	12663

Markkamääräiset joukkovelkakirjat - Masskuldebrev i mark

Lainojen kuoletukset kuukausittain, Mmk.
Amorteringar av lån månadsvis, Mmk

Kuukaudet - Månader

	I	II	III	IV	V	VI	VII	VIII	IX	X	XI	XII	Yhteensä Samman- lagt
Lainan liikkeeseen laskijan sektori													
Emittentens sektor													
1 Yhteisöyrietykset - Sammanslutningsföretag	216	290	264	73	281	569	502	467	780	807	129	978	5356
11 Julkiset yrietykset - Offentliga företag	11	38	137	10	10	68	11	99	282	7	7	14	694
12 Yksityiset ulkomaalaisten yrietykset - Privata utlänningars företag	-	1	2	-	-	6	3	-	-	-	5	-	17
13 Yksityiset suomalaisten yrietykset - Privata företag ägda av finländare	205	251	125	63	271	495	488	368	498	800	117	964	4645
2 Rahoituslaitokset - Finansieringsinstitut	487	1651	1367	1204	1625	1227	778	980	1282	1168	3469	3960	19198
221 Liikepankit - Affärsbanker	19	611	92	60	60	460	10	236	52	64	810	1220	3694
222 Säästöpankit - Sparbanker	5	-	50	50	-	119	25	21	51	6	949	932	2208
223 Osuuspankit - Andelsbanker	114	487	317	30	213	223	21	410	332	182	49	1129	3507
240 Vakuutuslaitokset - Försäkringsanstalter	-	-	-	-	-	-	-	-	-	-	-	-	-
251 Yksityiset kiinnitysluottopankit - Privata hypoteksbanker	195	185	277	138	134	119	270	183	544	86	124	146	2401
252 Yksityiset luotto-osakeyhtiöt - Privata kreditaktiebolag	2	3	-	108	-	26	71	16	-	22	8	24	280
253 Muut yksityiset rahoituslaitokset - Övriga privata finansieringsinstitut	102	332	540	340	1214	235	367	100	209	779	1483	498	6199
261 Julkiset kiinnitysluottopankit - Offentliga hypoteksbanker	24	26	35	-	-	-	-	-	51	-	-	-	136
262 Muut julkiset rahoituslaitokset - Övriga offentliga finansieringsinstitut	26	7	56	478	-	41	14	14	43	29	42	7	757
273 Muut ulkomaalaisten rahoituslaitokset - Övriga utlandsägda finansieringsinstitut	-	-	-	-	4	4	-	-	-	-	4	4	16
3 Julkisyhteisöt - Offentliga sammanstutningar	751	590	489	1218	766	79	59	775	210	521	211	1419	7088
31 Valtio - Staten	748	541	481	1208	762	67	6	744	204	512	211	1350	6834
321 Kaupungit - Städer	2	49	8	3	3	3	53	8	6	-	-	45	180
322 Muut kunnat - Övriga kommuner	1	-	-	1	1	7	-	23	-	3	-	22	58
323 Kuntainliitot - Kommalförbund	-	-	-	6	-	2	-	-	-	6	-	2	16
4 Voittoja tavoittelemattomat yhteisöt - Icke vinstsyftande sammanstutningar	-	28	13	1	7	3	-	-	1	3	3	3	62
6 Ulkomaat - Utlandet	-	-	300	1	150	500	150	200	-	-	-	-	1300
YHTEENSÄ - SAMMANLAGT	1454	2559	2433	2496	2829	2378	1489	2422	2273	2499	3812	6360	33004
a. Obligaatiot - Obligationer	990	786	1065	653	666	114	84	877	619	550	215	1363	7982
b. Debentuurit - Debenturer	34	37	412	92	229	734	45	137	400	238	60	267	2685
c. Muut - Övriga	430	1736	956	1751	1934	1530	1360	1408	1254	1711	3537	4730	22337



Markkamääräiset joukkovelkakirjat
Masskuldebrev i mark

Yleisölainat. Liikkeessä oleva lainakanta vuoden lopussa, Mmk.
Lån för allmänheten. Beståndet av utelöpande lån vid årets utgång, Mmk.

	Obligaa- tiot	Luottode- bentuurit Kredit- debenturer	Vastuude- bentuurit Riskdeben- turer	Muut joukko- velkakirjat Övriga mass- skuldebrev	Yhteensä Summa
1 Yhteisöyritykset - Sammanslutningsföretag ...	300,0	250,0	750,0	6907,5	8207,5
11 Julkiset yritykset - Offentliga företag	-	-	-	1930,0	1930,0
12 Yksityiset ulkomaalaisten yritykset - Privata utlänningars företag	-	-	-	-	-
13 Yksityiset suomalaisten yritykset - Privata företag ägda av finländare	300,0	250,0	750,0	4977,5	6277,5
2 Rahoituslaitokset - Finansieringsinstitut ...	7779,3	68,8	6534,4	33832,0	48214,5
221 Liikepankit - Affärsbanker	774,9	16,8	2569,4	6009,8	9370,9
222 Säästöpankit - Sparbanker	-	-	1358,8	4325,9	5684,7
223 Osuuspankit - Andelsbanker	-	-	2256,7	6816,9	9073,6
240 Vakuutuslaitokset - Försäkringsanstalter.....	-	-	-	-	-
251 Yksityiset kiinnitysluottopankit - Privata hypoteksbanker	5369,3	52,0	349,5	8474,3	14245,1
252 Yksityiset luotto-osakeyhtiöt - Privata kreditaktiebolag	-	-	-	700,0	700,0
253 Muut yksityiset rahoituslaitokset - Övriga privata finansieringsinstitut.....	836,0	-	-	3594,1	4430,1
261 Julkiset kiinnitysluottopankit - Offentliga hypoteksbanker	799,1	-	-	36,0	835,1
262 Muut julkiset rahoituslaitokset - Övriga offentliga finansieringsinstitut.....	-	-	-	3875,0	3875,0
273 Muut ulkomaalaisten rahoituslaitokset - Övriga utländsägda finansieringsinstitut.....	-	-	-	-	-
3 Julkisyhteisöt - Offentliga sammanslutningar.	71182,6	-	-	1695,1	72877,7
31 Valtio - Staten.....	71082,6	-	-	-	71082,6
321 Kaupungit - Städer	100,0	-	-	1483,0	1583,0
322 Muut kunnat - Övriga kommuner	-	-	-	92,1	92,1
323 Kuntainliitot - Kommunalförbund	-	-	-	120,0	120,0
4 Voittoja tavoittelemattomat yhteisöt - Icke vinstsyftande sammanslutningar	-	0,1	-	62,8	62,9
6 Ulkomaat - Utlandet	400,0	-	-	1200,0	1600,0
YHTEENSÄ - SAMMANLAGT	79661,9	318,9	7284,4	43697,4	130962,6

Taulukko 1.5 jatkuu - Tabell 1.5 fortsätter

Erillislainat. Liikkeessä oleva lainakanta vuoden lopussa, Mmk.
Lån för andra än allmänheten. Beståndet av utelöpande lån vid årets utgång, Mmk.

	Obligaa- tiot	Obligaa- tioner	Luottode- bentuurit Kredit- debenturere	Vastuude- bentuurit Riskde- benturere	Muut joukko- velkakirjat Övriga mass- skuldebrev	Yhteensä Summa
1 Yhteisöryitykset - Sammanslutningsföretag	31,4		156,0	333,5	24267,5	24788,4
11 Julkiset yriitykset - Offentliga företag	16,0		6,0	-	4252,2	4274,2
12 Yksityiset ulkomaalaisten yriitykset - Privata utlänningars företag	-	-	-	50,0	276,8	326,8
13 Yksityiset suomalaisten yriitykset - Privata företag ägda av finländare	15,4		150,0	283,5	19738,5	20187,4
2 Rahoituslaitokset - Finansieringsinstitut	2606,2		788,7	6279,7	16483,2	26157,8
221 Liikepankit - Affärsbanker	46,0		438,3	1584,7	3333,9	5402,9
222 Säästöpankit - Sparbanker	-		-	1500,0	55,0	1555,0
223 Osuuspankit - Andelsbanker	-		-	128,6	544,2	672,8
240 Vakuutuslaitokset - Försäkringsanstalter	-		-	-	-	-
251 Yksityiset kiinnitysluottopankit - Privata hypoteksbanker	2291,4		-	45,0	273,7	2610,1
252 Yksityiset luotto-osakeyhtiöt - Privata kreditaktiebolag	7,8		2,5	446,7	114,0	571,0
253 Muut yksityiset rahoituslaitokset - Övriga privata finansieringsinstitut	-		6,0	250,0	10386,0	10642,0
261 Julkiset kiinnitysluottopankit - Offentliga hypoteksbanker	261,0		-	10,0	40,0	311,0
262 Muut julkiset rahoituslaitokset - Övriga offentliga finansieringsinstitut	-		341,9	2254,7	728,1	3324,7
273 Muut ulkomaalaisten rahoituslaitokset - Övriga utlandsägda finansieringsinstitut	-		-	60,0	1008,3	1068,3
3 Julkisyhteisöt - Offentliga sammanstutningar	-		-	-	7698,4	7698,4
31 Valtio - Staten	-		-	-	2599,9	2599,9
321 Kaupungit - Städer	-		-	-	1501,1	1501,1
322 Muut kunnat - Övriga kommuner	-		-	-	3502,7	3502,7
323 Kuntainliitot - Kommunalförbund	-		-	-	94,7	94,7
4 Voittoja tavoittelemattomat yhteisöt - Icke vinstsyftande sammanstutningar	-		-	-	96,4	96,4
6 Ulkomaat - Utlandet	-		-	-	250,0	250,0
YHTEENSA - SAMMANLAGT	2637,6	944,7	6613,2	48795,5	58991,0	58991,0



JOUKKOVELKAKIRJATILASTO - STATISTIK ÖVER MASSKULDEBREV 31.12.1993

Taulukko - Tabell 1.6

Markkääräiset joukkovelkakirjat
Masskuldebrev i mark

Verottomat joukkovelkakirjat
Skattefria masskuldebrev

Verolliset joukkovelkakirjat
Skattepliktiga masskuldebrev

	Lainan liikkeeseen laskijan sektori		Emittentens sektor		Verolliset joukkovelkakirjat		Verottomat joukkovelkakirjat			
	Obligaa- tiot	Deben- tuurit	Obligaa- tiot	Deben- tuurit	Muut Övriga	Yhteensä Summa	Obligaa- tiot	Deben- tuurit		
1 Yhteisöyritykset - Sammanslutningsföretag ...	-	10,0	-	-	-	10,0	331,4	1479,5	31175,0	32985,9
11 Julkiset yritykset - Offentliga företag	-	-	-	-	-	-	16,0	6,0	6182,2	6204,2
12 Yksityiset ulkomaalaisten yritykset - Privata utlänningars företag	-	-	-	-	-	-	-	50,0	276,8	326,8
13 Yksityiset suomalaisten yritykset - Privata företag ägda av finländare	-	10,0	-	-	-	10,0	315,4	1423,5	24716,0	26454,9
2 Rahoituslaitokset - Finansieringsinstitut ...	3669,3	-	3669,3	-	-	3669,3	6716,2	13671,5	50315,2	70702,9
221 Liikepankit - Affärsbanker	674,1	-	674,1	-	-	674,1	146,8	4609,1	9343,7	14099,6
222 Säästöpankit - Sparbanker	-	-	-	-	-	-	-	2858,8	4380,9	7239,7
223 Osuuspankit - Andelsbanker	-	-	-	-	-	-	-	2385,3	7361,1	9746,4
240 Vakuutuslaitokset - Försäkringsanstalter	-	-	-	-	-	-	-	-	-	-
251 Yksityiset kiinnitysluottopankit - Privata hypoteksbanker	2581,1	-	2581,1	-	-	2581,1	5079,6	446,5	8748,0	14274,1
252 Yksityiset luotto-osakeyhtiöt - Privata kreditaktiebolag	-	-	-	-	-	-	7,8	449,2	814,0	1271,0
253 Muut yksityiset rahoituslaitokset - Övriga privata finansieringsinstitut	-	-	-	-	-	-	836,0	256,0	13980,1	15072,1
261 Julkiset kiinnitysluottopankit - Offentliga hypoteksbanker	414,1	-	414,1	-	-	414,1	646,0	10,0	76,0	732,0
262 Muut julkiset rahoituslaitokset - Övriga offentliga finansieringsinstitut	-	-	-	-	-	-	-	2596,6	4603,1	7199,7
273 Muut ulkomaalaisten rahoituslaitokset - Övriga utlandsägda finansieringsinstitut	-	-	-	-	-	-	-	60,0	1008,3	1068,3
3 Julkisyhteisöt - Offentliga sammanstutningar	6722,2	-	6722,2	-	-	6722,2	64460,4	-	6793,6	71254,0
31 Valtio - Staten	6722,2	-	6722,2	-	-	6722,2	64360,4	-	-	64360,4
321 Kaupungit - Städer	-	-	-	-	-	-	100,0	-	2984,1	3084,1
322 Muut kunnat - Övriga kommuner	-	-	-	-	-	-	-	-	3594,8	3594,8
323 Kuntainliitot - Kommunalförbund	-	-	-	-	-	-	-	-	214,7	214,7
4 Voittoja tavoittelemattomat yhteisöt - Icke vinstsyftande sammanstutningar	-	-	-	-	-	-	-	0,1	159,2	159,3
6 Ulkomaat - Utlandet	-	-	-	-	-	-	400,0	-	1450,0	1850,0
YHTEENSA - SAMMANLAGT	10391,5	10,0	2599,9	13001,4	15151,1	89893,0	178952,1	178952,1	178952,1	178952,1

Valuuttamääräiset joukkovelkakirjat - Masskuldebrev i valuta

Lainojen liikkeeseen laskut kuukaussittain, Mmk.

Emitteringar av låh månadsvis, Mmk

Kuukaudet - Månader

	I	II	III	IV	V	VI	VII	VIII	IX	X	XI	XII	Yhteensä Samman- lagt
Lainan liikkeeseen laskijan sektori													
Emittentens sektor													
1 Yhteisöyrietykset - Sammanslutningsföretag	-	-	57	32	279	542	277	-	-	-	276	-	1463
11 Julkiset yrietykset - Offentliga företag	-	-	57	-	279	542	277	-	-	-	-	-	1155
12 Yksityiset ulkomaalaisten yrietykset - Privata utlänningars företag	-	-	-	-	-	-	-	-	-	-	-	-	-
13 Yksityiset suomalaisten yrietykset - Privata företag ägda av finländare	-	-	-	32	-	-	-	-	-	-	276	-	308
2 Rahoituslaitokset - Finansieringsinstitut	370	628	1599	2160	3029	1203	1355	1791	605	1632	132	-	14504
221 Liikepankit - Affärsbanker	370	95	857	1088	2031	848	479	678	605	437	132	-	7620
222 Säästöpankit - Sparbanker	-	-	-	-	-	-	-	-	-	-	-	-	-
223 Osuuspankit - Andelsbanker	-	-	-	-	-	-	-	-	-	-	-	-	-
240 Vakuutuslaitokset - Försäkringsanstalter	-	-	-	-	-	-	-	-	-	-	-	-	-
251 Yksityiset kiinnitysluottopankit - Privata hypoteksbanker	-	-	-	556	-	355	-	-	-	-	-	-	911
252 Yksityiset luotto-osakeyhtiöt - Privata kreditaktiebolag	-	-	-	-	-	-	-	-	-	-	-	-	-
253 Muut yksityiset rahoituslaitokset - Övriga privata finansieringsinstitut	-	-	-	-	-	-	-	-	-	1195	-	-	1195
261 Julkiset kiinnitysluottopankit - Offentliga hypoteksbanker	-	-	-	-	-	-	-	-	-	-	-	-	-
262 Muut julkiset rahoituslaitokset - Övriga offentliga finansieringsinstitut	-	533	742	516	998	-	876	1113	-	-	-	-	4778
273 Muut ulkomaalaisten rahoituslaitokset - Övriga utlandsägda finansieringsinstitut	-	-	-	-	-	-	-	-	-	-	-	-	-
3 Julkisyhteisöt - Offentliga sammanslutningar	1660	443	3907	-	-	-	723	-	2629	3920	1696	2165	17143
31 Valtio - Staten	1660	443	3907	-	-	-	723	-	2629	3920	1696	2165	17143
321 Kaupungit - Städer	-	-	-	-	-	-	-	-	-	-	-	-	-
322 Muut kunnat - Övriga kommuner	-	-	-	-	-	-	-	-	-	-	-	-	-
323 Kuntainliitot - Kommunalförbund	-	-	-	-	-	-	-	-	-	-	-	-	-
4 Voittoja tavoittelemattomat yhteisöt - Icke vinstsyftande sammanslutningar	-	-	-	-	-	-	-	-	-	-	-	-	-
6 Ulkomaat - Utlandet	-	-	-	-	-	-	-	-	-	-	-	-	-
YHTEENSÄ - SAMMANLAGT	2030	1071	5553	2192	3308	1745	2355	1791	3234	5552	2104	2165	33110



Valuuttamääräiset joukkovelkakirjat - Masskuldebrev i valuta

Lainojen liikkeeseen laskut kuukausittain, Mmk.
Emittingar av lån månadsvis, Mmk

Kuukaudet - Månader

	I	II	III	IV	V	VI	VII	VIII	IX	X	XI	XII	Yhteensä Samman- lagt
Lainan liikkeeseen laskijan sektori													
Emittentens sektor													
10 Yhteisöyritykset - Sammanslutningsföretag ...	-	274	-	-	-	-	-	-	-	1	-	-	275
11 Julkiset yritykset - Offentliga företag	-	-	-	-	-	-	-	-	-	-	-	-	-
12 Yksityiset ulkomaalaisten yritykset -	-	-	-	-	-	-	-	-	-	-	-	-	-
Privata utlänningars företag	-	-	-	-	-	-	-	-	-	-	-	-	-
13 Yksityiset suomalaisten yritykset - Privata	-	274	-	-	-	-	-	-	-	1	-	-	275
företag ägda av finländare	-	274	-	-	-	-	-	-	-	-	-	-	275
2 Rahoituslaitokset - Finansieringsinstitut ...	79	1523	-	903	-	2831	-	896	157	452	1795	303	8939
221 Liikepankit - Affärsbanker	79	239	-	903	-	-	-	-	157	-	-	33	1411
222 Säästöpankit - Sparbanker	-	-	-	-	-	-	-	-	-	-	-	-	-
223 Osuuspankit - Andelsbanker	-	-	-	-	-	-	-	-	-	-	-	-	-
224 Vakuutuslaitokset - Försäkringsanstalter	-	-	-	-	-	-	-	-	-	-	-	-	-
251 Yksityiset kiinnitysluottopankit -	-	-	-	-	-	-	-	-	-	-	-	-	-
Privata hypoteksbanker	-	411	-	-	-	-	-	405	-	-	-	-	816
252 Yksityiset luotto-osakeyhtiöt - Privata	-	-	-	-	-	-	-	-	-	-	-	-	-
kreditaktiebolag	-	-	-	-	-	-	-	-	-	-	-	-	-
253 Muut yksityiset rahoituslaitokset - Övriga	-	-	-	-	-	795	-	-	-	-	-	-	795
254 privata finansieringsinstitut	-	-	-	-	-	-	-	-	-	-	-	-	-
261 Julkiset kiinnitysluottopankit - Offentliga	-	-	-	-	-	-	-	-	-	-	-	-	-
hypoteksbanker	-	-	-	-	-	-	-	-	-	-	-	-	-
262 Muut julkiset rahoituslaitokset - Övriga	-	873	-	-	-	2036	-	491	-	452	1795	270	5917
263 offentliga finansieringsinstitut	-	-	-	-	-	-	-	-	-	-	-	-	-
273 Muut ulkomaalaisten rahoituslaitokset -	-	-	-	-	-	-	-	-	-	-	-	-	-
Övriga utlandsägda finansieringsinstitut	-	-	-	-	-	-	-	-	-	-	-	-	-
3 Julkisyhteisöt - Offentliga sammanslutningar	-	7785	2401	6282	1199	5725	4128	3238	3487	4425	13462	-	52132
31 Valtio - Staten	-	7377	1949	6282	1199	5725	4022	3238	3487	4425	13462	-	51166
321 Kaupungit - Städer	-	408	452	-	-	-	106	-	-	-	-	-	966
322 Muut kunnat - Övriga kommuner	-	-	-	-	-	-	-	-	-	-	-	-	-
323 Kuntainliitot - Kommunalförbund	-	-	-	-	-	-	-	-	-	-	-	-	-
4 Voittoja tavoittelemattomat yhteisöt - Icke	-	-	-	-	-	-	-	-	-	-	-	-	-
vinstsyftande sammanslutningar	-	-	-	-	-	-	-	-	-	-	-	-	-
6 Ulkomaat - Utlandet	-	-	-	-	-	-	-	-	-	-	-	-	-
YHTEENSA - SAMMANLAGT	79	9582	2401	7185	1199	8556	4128	4134	3644	4878	15257	303	61346



Valuuttamääräiset joukkovelkakirjat - Masskuldebrev i valuta

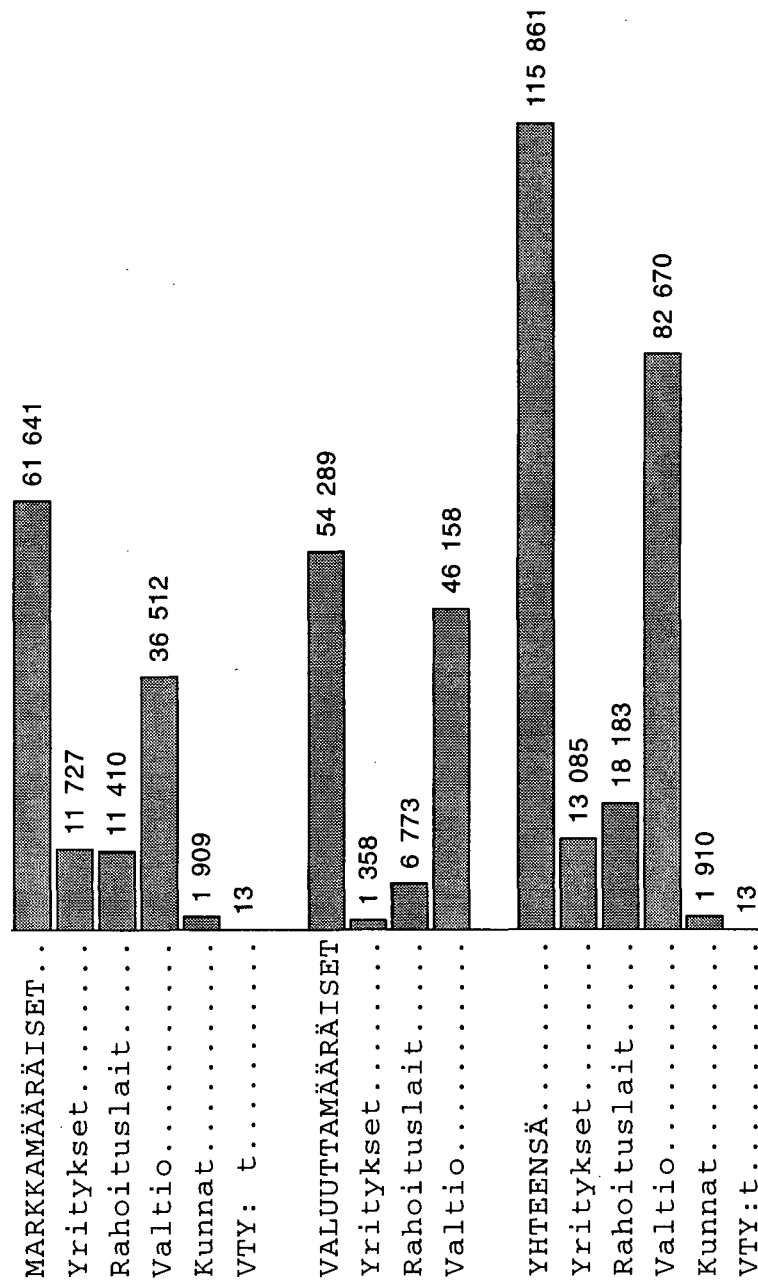
Lainojen liikkeeseen laskut kuukausittain, Mmk.
Emitteringar av lån månadsvis, Mmk

Kuukaudet - Månader

	I	II	III	IV	V	VI	VII	VIII	IX	X	XI	XII	Yhteensä Samman- lagt
Lainan liikkeeseen laskijan sektori													
Emittentens sektor													
11 Yhteisöyritykset - Sammanslutningsföretag	-	-	760	-	188	409	-	-	-	-	1	-	1358
12 Yksityiset yritykset - Offentliga företag	-	-	-	-	188	-	-	-	-	-	-	-	188
Privata utlångnings företag	-	-	-	-	-	-	-	-	-	-	-	-	-
13 Yksityiset suomalaisten yritykset - Privata företag ägda av finländare	-	-	760	-	-	409	-	-	-	-	1	-	1170
2 Rahoituslaitokset - Finansieringsinstitut	816	859	859	577	-	2476	-	-	886	579	-	580	6773
221 Liikepankit - Affärsbanker	-	-	-	-	-	2025	-	-	886	579	-	580	4070
222 Säästöpankit - Sparbanker	-	-	-	-	-	-	-	-	-	-	-	-	-
223 Osuuspankit - Andelsbanker	-	-	-	-	-	-	-	-	-	-	-	-	-
240 Vakuutuslaitokset - Försäkringsanstalter	-	-	-	-	-	-	-	-	-	-	-	-	-
251 Yksityiset kiinnitysluottopankit - Privata hypoteksbanker	-	-	-	-	-	-	-	-	-	-	-	-	-
252 Yksityiset luotto-osakeyhtiöt - Privata kreditaktiebolag	-	-	-	-	-	-	-	-	-	-	-	-	-
253 Muut yksityiset rahoituslaitokset - Övriga privata finansieringsinstitut	-	-	-	-	-	-	-	-	-	-	-	-	-
261 Julkiset kiinnitysluottopankit - Offentliga hypoteksbanker	-	-	-	-	-	-	-	-	-	-	-	-	-
262 Muut julkiset rahoituslaitokset - Övriga offentliga finansieringsinstitut	816	-	859	577	-	-	451	-	-	-	-	-	2703
273 Muut ulkomaalaisten rahoituslaitokset - Övriga utlandsägda finansieringsinstitut	-	-	-	-	-	-	-	-	-	-	-	-	-
3 Julkisyhteisöt - Offentliga sammanstämningar	13584	7518	4053	11961	1718	-	-	-	1450	4278	-	1596	46158
31 Valtio - Staten	13584	7518	4053	11961	1718	-	-	-	1450	4278	-	1596	46158
321 Kaupungit - Städer	-	-	-	-	-	-	-	-	-	-	-	-	-
322 Muut kunnat - Övriga kommuner	-	-	-	-	-	-	-	-	-	-	-	-	-
323 Kuntainliitot - Kommunalförbund	-	-	-	-	-	-	-	-	-	-	-	-	-
4 Voittoa tavoittelemattomat yhteisöt - Icke vinstsyftande sammanstämningar	-	-	-	-	-	-	-	-	-	-	-	-	-
6 Ulkomaat - Utlandet	-	-	-	-	-	-	-	-	-	-	-	-	-
YHTEENSÄ - SAMMANLAGT	14400	7518	5672	12538	1906	409	2476	-	2336	4857	1	2176	54289



JOUKKOVELKAKIRJOJEN LIIKKEESEENLASKUT VUONNA 1993



Mliij. mk



JOUKKOVELKAKIRJATILASTO - STATISTIK ÖVER MASSKULDEBREV 31.12.1993 Taulukko - Tabell 2.1

Yritysten liikkeeseen laskemat markkamääräiset joukkovelkakirjat.
Liikkeessä oleva lainakanta vuoden lopussa, Mmk.

Av företagen emitterade masskuldebrev i mark.
Beståndet av utelöpande lån vid årets utgång, Mmk.

Lainan liikkeeseen laskijan toimiala	Obligaa- tiot	Deben- tuurit	Muut	Yhteensä
Emittentens näringsgren	Obliga- tioner	Deben- turer	Övriga	Summa
B Metsätalous - Skogsbruk.....	-	-	24,4	24,4
C Kaivos- ja kaivannaistoiminta - Gruvor och mineralbrott.....	-	-	3,8	3,8
D Teollisuus - Tillverkning	8,1	1151,0	14571,2	15730,3
11 Elintarvikkeiden, juomien ja tupakan valmistus Tillverkn. av livsmedel, dryckesvaror och tobak.	-	-	956,7	956,7
12-13 Tekstiilien, vaatteiden, nahkatuotteiden ja jalkineiden valmistus - Tillverkning av textiler, kläder, lädervaror och skodon	0,8	51,0	121,0	172,8
14 Puutavaran ja puutuotteiden valmistus - Tillverkning av trävaror och produkter av trä...	-	-	1088,8	1088,8
15 Massan, paperin ja paperituotteiden valmistus - Tillverkning av massa, papper och pappersvaror..	-	950,0	7365,9	8315,9
16 Kustantaminen ja painaminen - Förlagsverksamhet och tryckning.....	1,0	-	137,0	138,0
18-21 Kemikaalien ja kem. tuott., öljy- ja kivihi- lituott., ydinpolttoaineen kumi- ja muovituott. valmistus - Tillverkning av kemikalier, olje- och stenprodukter samt kärnbränsle och tillverkning av gummi och plastvaror.....	-	-	807,3	807,3
22 Lasi-, savi- ja kivituotteiden valmistus - Tillverkning av glass-, ler- och stenprodukter..	-	150,0	1112,5	1262,5
23 Metallien valmistus - Framställning av metaller.	-	-	1123,0	1123,0
24-27 Metallituott., koneiden ja laitt., sähkötek- nisten tuott. ja instr. sekä kulkuneuvojen val- mistus - Tillverkning av metallvaror, maskiner, eltekhniska produkter och instrument samt tillverkning av transportmedel.....	6,3	-	1401,4	1407,7
17 ja 29 Huonekalujen valmistus ja muu teollisuus - Tillverkning av möbler och övrigt tillverkning..	-	-	457,6	457,6
E Energia ja vesihuolto - Energi och vattenförsörjning	12,1	6,0	626,9	645,0
F Rakentaminen - Byggverksamhet	-	-	1291,7	1291,7
G Kauppa - Handel.....	1,5	250,0	1763,1	2014,6
41-42 Tukku kauppa ja agentuuritoiminta - Partihandel och agenturverksamhet.....	1,5	250,0	1276,3	1527,8
43-45 Muu kauppa - Övrig handel.....	-	-	486,8	486,8
H Majoitus- ja ravitsemistoiminta - Hotell- och restaurangverksamhet.....	-	-	76,6	76,6
I Kuljetus - Transport.....	-	-	217,8	217,8
J Tietoliikenne - Post- och telekommunikationer ...	-	-	-	-
K Rahoitus- ja vakuutustoiminta - Finansiering och försäkring.....	-	-	2033,8	2033,8
L Kiinteistö-, puhtaus- ja vuokrauspalvelut - Fastighets-, rengörings-, och uthyrningstjänster.	9,7	32,5	6890,2	6932,4
M Tekninen palvelu ja palvelut liike-elämälle - Tekniska tjänster och uppdragsverksamhet.....	-	50,0	1597,7	1647,7
R Virkistys- ja kulttuuripalvelut - Rekreation och kultur.....	-	-	22,0	22,0
S Järjestö- ja uskonnollinen toiminta - Organisationer och religiös verksamhet.....	-	-	-	-
00 Erittelemättömät yrityslainat - Odifferentierade företagslån.....	300,0	-	2055,9	2355,9
YHTEENSA - SAMMANLAGT	331,4	1489,5	31175,1	32996,0

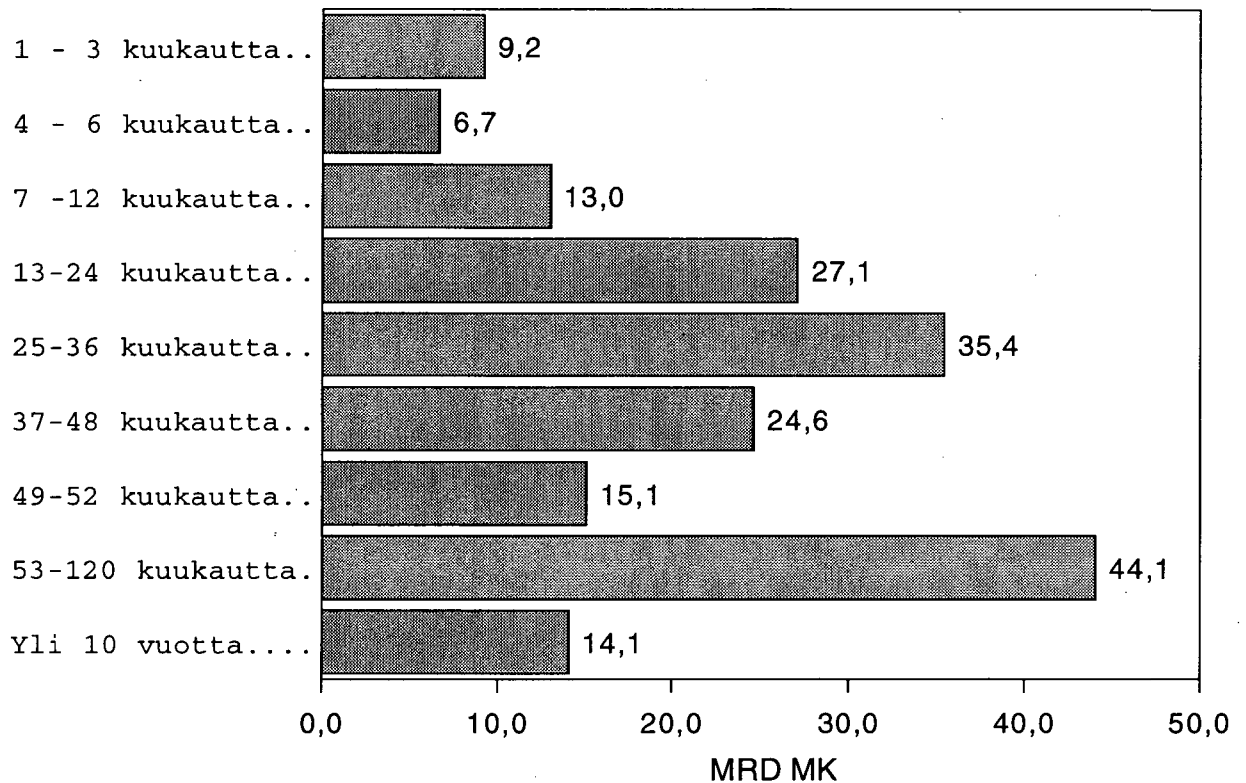


Yritysten liikkeeseen laskemat markkamääräiset joukkovelkakirjat.
Lainojen liikkeeseen laskut ja kuoletukset vuoden alusta lähtien, Mmk.

Av företagen emitterade masskuldebrev i mark.
Emitteringar och amorteringar av lån från början av året, Mmk

Lainan liikkeeseen laskijan toimiala	Liikkeeseen laskut	Kuoletukset	Nettomuutos
Emittentens näringsgren	Emitteringar	Amorteringar	Nettoförändring
B Metsätalous - Skogsbruk.....	-	7,5	-7,5
C Kaivos- ja kaivannaistoiminta - Gruvor och mineralbrott.....	-	1,9	-1,9
D Teollisuus - Tillverkning	6059,5	1695,8	4363,7
11 Elintarvikkeiden, juomien ja tupakan valmistus Tillverkn. av livsmedel, dryckesvaror och tobak.	113,5	64,3	49,2
12-13 Tekstiilien, vaatteiden, nahkatuotteiden ja jalkineiden valmistus - Tillverkning av textiler, kläder, lädervaror och skodon	-	0,8	-0,8
14 Puutavaran ja puutuotteiden valmistus - Tillverkning av trävaror och produkter av trä...	736,0	16,7	719,3
15 Massan, paperin ja paperituotteiden valmistus - Tillverkning av massa, papper och pappersvaror..	3630,0	679,5	2950,5
16 Kustantaminen ja painaminen - Förlagsverksamhet och tryckning.....	2,0	16,0	-14,0
18-21 Kemikaalien ja kem. tuott., öljy- ja kivihiili- lituott., ydinpolttoaineen kumi- ja muovituott. valmistus - Tillverkning av kemikalier, olje- och stenprodukter samt kärnbränsle och tillverkning av gummi och plastvaror.....	300,0	165,0	135,0
22 Lasi-, savi- ja kivituuotteiden valmistus - Tillverkning av glass-, ler- och stenprodukter..	253,0	-	253,0
23 Metallien valmistus - Framställning av metaller.	775,0	137,4	637,6
24-27 Metallituott., koneiden ja laitt., sähkötek- nisten tuott. ja instr. sekä kulkuneuvojen val- mistus - Tillverkning av metallvaror, maskiner, eltekhniska produkter och instrument samt tillverkning av transportmedel.....	250,0	614,5	-364,5
17 ja 29 Huonekalujen valmistus ja muu teollisuus - Tillverkning av möbler och övrigt tillverkning..	-	1,6	-1,6
E Energia ja vesihuolto - Energi och vattenförsörjning	75,0	97,2	-22,2
F Rakentaminen - Byggverksamhet	73,5	391,2	-317,7
G Kauppa - Handel.....	698,5	1198,7	-500,2
41-42 Tukkukauppa ja agentuuritoiminta - Partihandel och agenturverksamhet.....	600,0	607,9	-7,9
43-45 Muu kauppa - Övrig handel.....	98,5	590,8	-492,3
H Majoitus- ja ravitsemistoiminta - Hotell- och restaurangverksamhet.....	-	9,4	-9,4
I Kuljetus - Transport.....	-	9,5	-9,5
J Tietoliikenne - Post- och telekommunikationer ...	-	-	-
K Rahoitus- ja vakuutustoiminta - Finansiering och försäkring.....	831,5	70,9	760,6
L Kiinteistö-, puhtaus- ja vuokrauspalvelut - Fastighets-, rengörings-, och uthyrningstjänster.	1079,2	1365,4	-286,2
M Tekninen palvelu ja palvelut liike-elämälle - Tekniska tjänster och uppdragsverksamhet.....	899,5	97,0	802,5
R Virkistys- ja kulttuuripalvelut - Rekreation och kultur.....	10,0	48,3	-38,3
S Järjestö- ja uskonnollinen toiminta - Organisationer och religiös verksamhet.....	-	-	-
00 Erittelemättömät yrityslainat - Odifferentierade företagslån.....	2000,0	361,1	1638,9
YHTEENSA - SAMMANLAGT.....	11726,7	5353,9	6372,8

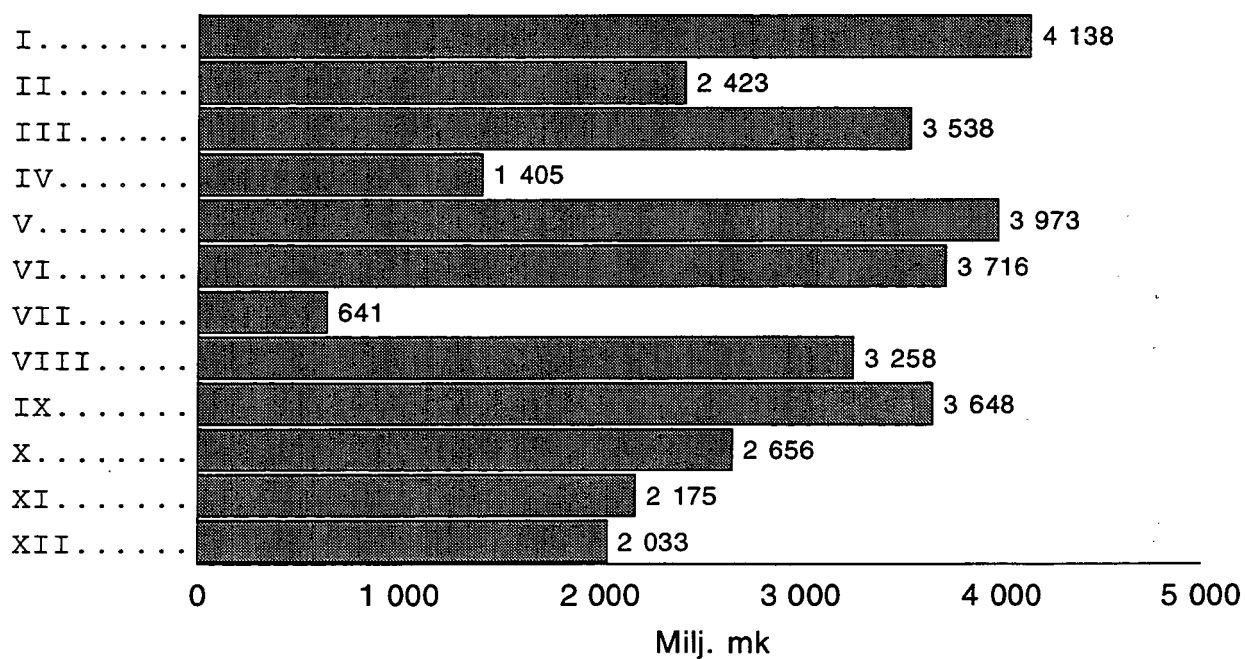
MARKKAMÄÄRÄISET JOUKKOVELKAKIRJAT JÄL- JELLÄ OLEVAN JUOKSUAJAN MUKAAN 31.12.1993



Markkamääräisten joukkovelkakirjojen kuoletukset vuonna 1994 kuukausittain

(Kuoletussuunnitelman mukaiset kuoletukset)

Kuukaudet



Kuoletoukset yhteensä 33,6 miljardia mk

00022 TILASTOKESKUS
00022 STATISTIKCENTRALEN

Postitus
2 lk kirje

PMM
Sopimus
00100/617

SVT Suomen Virallinen Tilasto
Finlands Officiella Statistik
Official Statistics of Finland

Statistics Finland

Financing
1994:6

Tiedustelut - Förfrågningar - Inquiries:

Matti Virkkunen
Marjatta Ropponen

(90) 17 341

<i>Myynti:</i>	<i>Försäljning:</i>	<i>Hinta — Pris</i>	
Julkaisujen myynti / 3B 00022 TILASTOKESKUS Puh. (90) 1734 2011	Publikationsförsäljning / 3B 00022 STATISTIKCENTRALEN Tfn (90) 1734 2011	70 mk	ISSN 0784-8382 = Rahoitus ISSN 0784-9788
