

SUOMEN VIRALLINEN TILASTO · FINLANDS OFFICIELLA STATISTIK

VII

B

POSTISÄÄSTÖPANKKI

64

POSTISÄÄSTÖPANKIN HALLITUKSEN KERTOMUS
VUODELTA 1953

*

VII

B

POSTSPARBANKEN

64

POSTSPARBANKSSTYRELSENS BERÄTTELSE
FÖR ÅR 1953

*

HELSINKI 1954

SUOMEN VIRALLINEN TILASTO · FINLANDS OFFICIELLA STATISTIK

VII

B

POSTIPANKKI
POSTISÄÄSTÖPANKKI

64

POSTISÄÄSTÖPANKIN HALLITUKSEN KERTOMUS
VUODELTA 1953

*

VII

B

POSTSPARBANKEN

64

POSTSPARBANKSSTYRELSENS BERÄTTELSE
FÖR ÅR 1953

*



HELSINKI 1954

16807

Sisällysluettelo.

	Sivu
Postisäästöpankin hallituksen kertomus	5
I. Säästöliike	7
II. Siirtoliike	12
III. Taloudellinen-tila	17
IV. Henkilökunta	21
V. Toimipaikat	21
VI. Kodinperustamislainat	22

Innehållsförteckning.

	Sida
Postsparbanksstyrelsens berättelse	5
I. Sparrörelsen	7
II. Girorörelsen	12
III. Den ekonomiska ställningen	17
IV. Personalen	21
V. Anstalterna	21
VI. Bosättningslån	22

Postisäästöpankin hallituksen kertomus vuodelta 1953.

Vuoden 1953 aikana pysyi rahan arvo vakavana, mikä loi edullisen pohjan säästöliikkeen kehitykselle. Vientiteollisuuden heikentyneet suhdanteet ja näistä seurannut työttömyys supistivat kuitenkin yleisön mahdollisuuksia säästämiseen. Vuoden alkupuoliskolla esiintyi pyrkimystä tuotannon rajoittamiseen usealla alalla, mikä oli omiaan vähentämään maksujen kierto-opeutta ja vaikutti postisiirtoliikkeen liikevaihtoon vähentävästi. Työttömyyden torjumista silmälläpitäen Postisäästöpankki alkuvuodesta antoi runsaasti sitoumuksia varsinkin pitkäaikaisista rakennusluotoista. Vaikka valtion kassatilanteen vakavan huonontumisen vuoksi ei uusia luottoja joidenkin kuukausien aikana lainkaan myönnetty, lisääntyi pankin antolainaus muille kuin valtiolle vuoden aikana runsaasti.

Postisäästöpankin säästöliike kehittyi kertomusvuoden aikana tyydyttävästi.

Säästötilinpitäjäin saamiset, jotka vuoden 1952 päättyessä olivat 21 456 891 533 markkaa, lisääntyivät 3 428 376 922 markalla, mikä on 16 % edellisen vuoden saamisista. Vuoden 1953 päättyessä saamiset olivat siten 24 885 268 455 markkaa.

Uusia säästötilejä avattiin vuoden 1953 aikana 97 016. Kun tilejä lopetettiin 47 999, oli lisäys 49 017.

Säästöönpanoja ja säästöstäottoja oli vuoden 1953 aikana yhteensä 2 554 193. Vuonna 1952 oli vastaava luku 2 320 754.

Talletustileillä, joilla olevat varat osittain ovat yhteisöjen ja rahastojen suuralletuksia, oli lisäystä 79 268 035 markkaa. Näillä tileillä oli vuoden päättyessä 2 155 563 126 markkaa.

Säästö- ja talletustileillä maksettava korko pysyi vuoden 1953 aikana muuttumattomana ja oli kuuden kuukauden talletuksista 5 ½ % paitsi erikoistileillä, joiden korko oli 5 ¾ %.

Postisiirtoliike kehittyi vuoden 1953 aikana huomioonottaen vuoden alkupuolella vallinneet kaupan menekkivaikeudet tyydyttävästi.

Uusia siirtotilejä avattiin 14 785 eli huomattavasti enemmän kuin keskimäärin viimeksi kuluneina vuosina. Kun 1 101 tiliä lopetettiin,

Postsparbanksstyrelsens berättelse för år 1953.

Penningvärdet höll sig under år 1953 stabilt, vilket skapade en gynnsam grundval för spar- rörelsens fortsatta utveckling. Exportindustrins försvagade konjukturer med ty åtföljande ökad arbetslöshet begränsade likväl allmänhetens möjligheter att spara. Under det första halvåret framträdde på flere områden vissa tendenser till en minskning av produktionen, vilket var ägnat att minska betalningarnas omloppshastighet och därför resulterade i en minskad omsättning i postgirorörelsen. För att medverka till begränsningen av arbetslösheten, förband sig Postsparbanken i början av året att i stor omfattning bevilja långfristiga lån i synnerhet för bostadsproduktionen. Ehuru nya krediter på grund av den allvarliga försämringen av statens kassabestånd icke kunde beviljas under några månader, ökade dock bankens utlåning till övriga låntagare än staten ansenligt under året.

Postsparbankens sparrörelse utvecklades tillfredsställande under året.

Kontoinnehavarnas tillgodohavanden på spar- kontona, som i slutet av år 1952 steg till 21 456 891 533 mark, ökade med 3 428 376 922 mark dvs. med 16 % av tillgodohavandena under föregående år, och uppgick sålunda vid årets utgång till 24 885 268 455 mark.

Under år 1953 öppnades 97 016 nya spar- konton. Då 47 999 konton under samma tid avslutades, utgjorde nettoökningen 49 017 kon- ton.

Antalet insättningar och uttagningar uppgick under året till inalles 2 554 193. Motsvarande antal för år 1952 var 2 320 754.

På depositionskontona, vilkas medel delvis utgöres av olika sammanslutningars och fonders stora depositioner, var ökningen 79 268 035 mark. På dessa konton innestod vid årets utgång 2 155 563 126 mark.

Räntan på spar- och depositionsräkningarna var under året oförändrad och utgjorde sålunda för depositioner med sex månaders uppsägnings- tid 5 ½ % med undantag av vissa special- konton, för vilka räntan var 5 ¾ %.

Postgirorörelsen utvecklades tillfredsställande under år 1953 om man beaktar de avsättnings- svårigheter som i början av året gjorde sig gällande i affärlivet.

Inalles öppnades 14 785 nya girokonton, vilket betydligt överstiger medeltalet öppnade konton under de senaste åren. Då 1 101 konton av-

tilien lukumäärä lisääntyi 13 684 tilillä. Siirtotilejä oli vuoden lopussa 60 133.

Siirtoliikkeen tilitapahtumat, 24 690 572 kappaletta, lisääntyivät vuoden aikana 1 679 772:lla vuodesta 1952, jolloin ne olivat 23 010 800. Rahaliike oli 4 374 918 236 613 markkaa oltuaan edellisenä vuonna 4 430 109 418 450 markkaa, joten vähennys (varsinkin laimeasta alkuvuodesta johtuen) oli 55 191 181 837 markkaa eli 1.2 %.

Postisiirtotileillä oleville varoille maksettava korko oli koko vuoden ajan 1 %. Korollisen saldons yläräjä oli 25 000 000 markkaa.

Postisäästöpankin varat sijoitettiin ennen vuotta 1950 pääasiassa valtion obligaatioihin, mistä johtuen kertomusvuoden päättyessäkin noin puolet pankin varsinaisesta luotonannosta oli lainanantoa valtiolle. Pankki on kuitenkin viime vuosina pyrkinyt lisäämään luotonantoon muille kuin valtiolle ja kertomusvuoden aikana olivatkin yksityisille annetut uudet luotot (lainat ja yksityiset obligatiot) huomattavasti vuoden aikana ostettujen uusien valtion obligaatioiden määrää suuremmat.

Pankin kaikkien obligaatioiden kirjanpitoarvo lisääntyi vuoden 1953 aikana 16 979 238 734 markasta 17 427 704 486 markkaan.

Antolainaus muille kuin valtiolle lainain tai obligatiolainain muodossa, joka vuoden 1952 päättyessä oli kaikkiaan 13 402 019 532 markkaa, lisääntyi vuoden 1953 aikana 5 380 208 323 markkaa ja oli vuoden päättyessä 18 782 227 855 markkaa.

Muille kuin valtiolle annettujen luottojen jakaantuminen on pysynyt suunnilleen entisellään; asuntorakennustuotantoa tukevien ja maaseutu- luottojen kohdalla on kuitenkin havaittavissa suhteellista lisäystä. Lainanannon varsin suuri markkamääräinen lisäys merkitsee sitä, että kaikkien luotonsaajaryhmien luotot ovat markkamääräisesti lisääntyneet varsin runsaasti.

Kodinperustamislainojen suoritus ja takaisinperiminen tapahtui kertomusvuonna kuten ennenkin Postisäästöpankin välityksellä. Näitä lainoja myönnettiin 6 696 lainapääoman ollessa kaikkiaan 201 508 000 markkaa. Kaikkiaan oli kodinperustamislainoja saaneiden velka vuoden 1953 lopussa 662 540 468 markkaa.

Pankin omaisuustase päättyi 56 273 520 169 markkaan oltuaan kertomusvuoden alussa 52 785 607 402 markkaa.

Postisäästöpankin tuotoista muodostavat korkotuotot pääosan. Antolainauksen lisääntyessä korkotuotot kasvoivat vuodesta 1952 436 697 415 markalla ja olivat kertomusvuonna 2 326 712 124 markkaa. Kaikkiaan olivat tuotot 2 450 272 371 markkaa oltuaan vuonna 1952 2 009 957 308 markkaa.

Kuluista muodostivat suurimman osan tallettajille maksetut korot, jotka vuonna 1953 olivat 1 456 323 334 markkaa (v. 1952 1 225.7 miljoonaa markkaa). Muista kuluista huomattavimmat

slutades, ökade antalet konton med 13 684 och var sálunda vid árets slut 60 133.

Antalet betalningstransaktioner i girorórelsen, 24 690 572, ökade med 1 679 772 från år 1952, då det var 23 010 800. Penningsrórelsen utgjorde under året 4 374 918 236 613 mark mot 4 430 109 418 450 mark året förut. Minskningen (beroende i synnerhet på det mindre gynnsamma första halvåret) var alltså 55 191 181 837 mark eller 1.2 %.

Rántan på medel innestående på postgirokonton utgjorde under hela året 1 %. Den övre gränsen för saldons, på vilka ránta erlággas, var 25 000 000 mark.

Postsparbankens medel placerades före år 1950 huvudsakligen i statens obligationer, varför ca hälften av bankens egentliga utláning ännu vid berättelseårets utgång utgjordes av lán till staten. Banken har likväl under de senaste åren strävat till att öka sin kreditgivning till andra lántagare än staten och under verksamhetsåret översteg också de till enskilda lántagare beviljade, nya krediterna (lán och enskilda lántagares obligationer) betydligt det belopp som under året placerats i nyinköpta statens obligationer.

Bokföringsvärdet av bankens hela obligationsinnehav steg under år 1953 från 16 979 238 734 mark till 17 427 704 486 mark.

Utláningen till andra än staten i form av lán eller uppköp av obligationer, som vid utgången av år 1952 uppgått till inalles 13 402 019 532 mark, ökade under år 1953 med 5 380 208 323 mark och var vid årets slut 18 782 227 855 mark.

Krediter till andra än staten har i stort sätt beviljats enligt samma principer som förut; proportionellt har dock kreditgivningen för stödjändet av bostadsproduktionen samt landsortskrediterna ökat. Den synnerligen stora ökningen av utláningens totala belopp betyder, att samtliga lántagargrupper tilldelats betydligt större lánebelopp än förut.

Utbetalningen och amorteringen av bosättningslánen försiggick under berättelseåret såsom tidigare genom förmedling av Postsparbanken. Antalet beviljade lán uppgick till 6 696 och det sammanlagda lánebeloppet var 201 508 000 mark. Bosättningslántagarnas skuld uppgick i slutet av år 1953 till sammanlagt 662 540 468 mark.

Bankens balansräkning slutar på 56 273 520 169 mark mot 52 785 607 402 mark vid berättelseårets början.

Av Postsparbankens intäkter utgör rántekomsterna huvudparten. Med den ökade utláningen steg dessa från år 1952 med 436 697 415 mark och var under berättelseåret 2 326 712 124 mark. Intäkterna uppgick till sammanlagt 2 450 272 371 mark mot 2 009 957 308 mark under år 1952.

Av kostnaderna utgjorde de till deponenterna erlagda rántorna den viktigaste posten eller 1 456 323 334 mark (1 225.7 miljoner mark under år 1952). Bland övriga kostnader var löneut-

olivat palkka- ja eläkekulut 337 718 108 markkaa (v. 1952 312.8 miljoonaa markkaa) ja korvaukset postilaitokselle ja sen henkilökunnalle 132 811 466 markkaa (v. 1952 125.9 miljoonaa markkaa). Kaikkiaan kulut olivat 2 201 962 879 markkaa oltuaan vuonna 1952 1 858 625 225 markkaa.

Postisäästöpankki on kosketuksessa yleisöön, paitsi Helsingissä olevan pääkonttorinsa, Oulussa ja Pieksämäellä olevien omien postisiirtotoimistojen ja pankin liikettä välittävien postitoimipaikkojen välityksellä.

Postisäästöpankin tehtäviä välittävien postitoimipaikkojen lukumäärä lisääntyi kertomusvuoden aikana 39:llä ja oli vuoden päättyessä 1 856. Säästöliikettä välittäviä toimipaikkoja oli 1 856 ja siirtoliikettä 1 852.

Pääkonttorin ja postisiirtotoimistojen henkilökunnan luku oli vuoden 1953 lopussa 950. Kertomusvuoden aikana henkilökunta lisääntyi 38 hengellä.

Postisäästöpankin hallitukseen kuuluivat vuonna 1953 puheenjohtajana pääministeri, pääjohtaja Sakari Tuomioja, varapuheenjohtajana ulkoasiainministeri, pääjohtaja Ralf Törngren sekä jäsenenä pääjohtaja S. J. Ahola, kansliapäällikkö Toivo Takki, johtaja Onni Hiltunen, pääjohtaja P. Salmenoja, pankinjohtaja Urho Kekkonen, kansanedustaja Toivo Kujala ja johtaja Matti Aspö.

Pankin pääjohtajan kauppa- ja teollisuusministeri Teuvo Auran ollessa valtioneuvoston jäsenenä osittain vapautettu pääjohtajan tehtävistä on pääjohtajan varamies kauppatieteitten maisteri Tyko Vanhala oman virkansa ohella hoitanut osan pääjohtajan tehtävistä. Apulaishohtajina ovat lakitieteen lisensiaatti, varatuomari Aarne Makkonen ja kauppatieteitten ja filosofian maisteri Kalevi Tilli.

Tulostase osoittaa, että vuoden 1953 ylijäämä on 248 309 492 markkaa, joka ehdotetaan käytettäväksi seuraavasti: obligaatioiden arvon alentamiseen 75 309 492 markkaa, kaluston ja koneellisen kirjanpidon uusimista ja laajentamista varten 10 000 000 markkaa, tilipoistoihin 3 000 000 markkaa sekä siirtoina eläkerahastoon 10 000 000 markkaa ja vararahastoon 150 000 000 markkaa. Vararahasto tulee tämän jälkeen olemaan 350 000 000 markkaa, eläkerahasto 50 000 000 markkaa.

I. Säästöliike.

Säästötilin korko oli tammikuun 1 päivästä 1953 alkaen vuoden loppuun 5 ½ %. Sama korko on maksettu myös huolto- ja talletustileillä oleville varoille kuitenkin siten, että talletustileillä oleville varoille, joita on voitu irtisanoa vasta 6 kuukauden kuluttua, on suoritettu korkoa 5 ¾ %.

Vuonna 1953 oli säästöönpanojen luku 1 219 331 ja yhteenlaskettu rahamäärä korot mukaanluettuina 17 946 841 412 markkaa, sekä

gifterna och pensionerna de mest betydande med 337 718 108 mark (312.8 miljoner mark år 1952) och ersättningarna till postverket och dess personal 132 811 466 mark (125.9 miljoner mark år 1952). Kostnaderna uppgick till sammanlagt 2 201 962 879 mark mot 1 858 625 225 mark under år 1952.

Postsparbanken står i kontakt med allmänheten utom genom sitt huvudkontor i Helsingfors även genom sina egna postgiroexpeditioner i Uleåborg och Pieksämäki samt genom de postanstalter som förmedlar postsparbanksrörelse.

Antalet postanstalter, som förmedlar postsparbanksrörelse, ökade under berättelseåret med 39 och var vid årets slut 1 856. Sparrörelse förmedlades av 1 856 postanstalter och girorörelse av 1 852.

Personalen vid huvudkontoret och postgiroexpeditionerna uppgick vid utgången av år 1953 till 950 personer. Antalet anställda ökade under berättelseåret med 38 personer.

Till styrelsen för Postsparbanken hörde under år 1953 såsom ordförande statsministern, chefdirektör Sakari Tuomioja, såsom viceordförande ministern för utrikesärendena, generaldirektör Ralf Törngren samt såsom medlemmar generaldirektör S. J. Ahola, kanslichef Toivo Takki, direktör Onni Hiltunen, generaldirektör P. Salmenoja, bankdirektör Urho Kekkonen, riksdagsman Toivo Kujala och direktör Matti Aspö.

Då generaldirektören, handels- och industriminister Teuvo Aura såsom medlem av statsrådet delvis varit befriad från generaldirektörens åligganden, har generaldirektörens suppleant, ekonomimagister Tyko Vanhala vid sidan av sin egen befattning delvis handhaft generaldirektörens åligganden. Biträdande direktörer äro jurislicentiaten, vicehäradshövding Aarne Makkonen och ekonomie- och filosofimagister Kalevi Tilli.

Resultaträkningen visar att överskottet för år 1953 är 248 309 492 mark. Styrelsen föreslår, att överskottet disponeras på följande sätt: för nedskrivning av obligationernas värde användes 75 309 492 mark, för inventarier och den maskinella bokföringen reserveras 10 000 000 mark, för kontoavskrivningar 3 000 000 mark, till pensionsfonden överföres 10 000 000 mark och till reservfonden 150 000 000 mark. Reservfonden uppgår efter detta till 350 000 000 mark och pensionsfonden till 50 000 000 mark.

I. Sparrörelsen.

Räntan för sparräkning var från den 1 januari 1953 till årets slut 5 ½ %. Samma räntesats har gällt för medel på intresse- och kapitalräkning varvid dock bör beaktas, att räntan för depositioner, vilka kunnat uppsägas först efter 6 månader, beräknats enligt 5 ¾ %.

År 1953 insattes å sparräkning i 1 219 331 poster inalles, inberäknat räntor, 17 946 841 412 mark och uttogos i 1 334 862 poster inalles

säästöstöottojen luku 1 334 862 ja yhteenlaskettu rahamäärä 14 518 464 490 markkaa, joten säästöönpanijain saamiset lisääntyivät vuoden aikana 21 456 891 533 markasta 24 885 268 455 markkaan.

Vertailtaessa postisäästöpankkiliikettä vuosina 1953 ja 1952 ilmenee:

että säästöönpanojen luku on lisääntynyt 76 046 eli 6.65 %;

että säästöönpanojen rahamäärä on lisääntynyt 1 106 182 382 markkaa eli 6.57 %;

että säästöstöottojen luku on lisääntynyt 157 393 eli 13.37 % sekä

että säästöstöottojen rahamäärä on lisääntynyt 2 524 863 608 markkaa eli 21.05 %.

Säästöönpanijain hyväksi lasketut korot mukaan otettuina ovat säästäjien saamiset pankissa vuonna 1953 lisääntyneet 3 428 376 922 markkaa, mikä vastaa 15.98 % säästöönpanijain saamisista 1952 vuoden lopussa. Vuonna 1952 lisääntyivät puheenaolevat saamiset 4 847 058 148 markkaa eli 29.18 %.

Säästöönpanojen ja säästöstöottojen keskimääräinen suuruus on ollut vuonna:

14 518 464 490 mark. Insättarnas tillgodohavanden ökades sålunda under året från 21 456 891 533 mark till 24 885 268 455 mark.

Jämför man postsparbanksrörelsen för år 1953 med den för år 1952 finner man:

att antalet insättningar ökats med 76 046 eller med 6.65 %

att insättningarnas belopp ökats med 1 106 182 382 mark eller med 6.57 %;

att antalet uttagningar ökats med 157 393 eller med 13.37 % samt

att uttagningarnas belopp ökats med 2 524 863 608 mark eller med 21.05 %.

Deponenternas tillgodohavanden i banken inberäknat gottskrivna räntor, ha under år 1953 ökats med 3 428 376 922 mark motsvarande 15.98 % av insättarnas tillgodohavanden i slutet av år 1952. År 1952 ökades ifrågavarande tillgodohavanden med 4 847 058 148 mark eller med 29.18 %.

Medelbeloppet för insättningar och uttagningar har utgjort år:

	Säästöönpanot Insättningar mk	Säästöstöötöt Uttagningar mk
1939	940	989
1943	2 393	1 586
1944	2 964	1 805
1945	5 141	2 432
1946	8 905	3 810
1947	8 825	4 780
1948	9 650	5 339
1949	9 435	6 356
1950	10 454	7 272
1951	13 933	9 097
1952	14 730	10 186
1953	14 719	10 876

Kuukausi Månad	Säästöönpanot — Insättningar			Säästöstöötöt — Uttagningar		
	Kaupungeissa I städerna	Maaseudulla På landsbygden	Yhteensä Summa	Kaupungeissa I städerna	Maaseudulla På landsbygden	Yhteensä Summa
Tammikuu	887 484 081	536 635 500	1 424 119 581	603 411 667	340 514 896	943 926 563
Januari						
Helmikuu	863 477 287	666 814 933	1 530 292 220	502 674 295	273 484 343	776 158 638
Februari						
Maaliskuu	765 462 694	508 834 188	1 274 296 882	659 225 722	373 179 842	1 032 405 564
Mars						
Huhtikuu	765 257 606	502 334 457	1 267 592 063	803 624 775	489 858 922	1 293 483 697
April						
Toukokuu	863 139 067	596 411 983	1 459 551 050	785 349 276	481 369 797	1 266 719 073
Maj						
Kesäkuu	943 627 373	575 790 071	1 519 417 444	934 854 015	585 540 146	1 520 394 161
Juni						
Heinäkuu	912 660 553	626 388 224	1 539 048 777	850 308 505	540 961 888	1 391 270 393
Juli						
Elokuu	980 824 205	853 560 004	1 834 384 209	811 982 042	501 097 759	1 313 079 801
Augusti						
Syyskuu	713 701 916	483 839 864	1 197 541 780	808 018 873	491 674 291	1 299 693 164
September						
Lokakuu	721 253 510	491 413 948	1 212 667 458	769 546 361	466 201 252	1 235 747 613
Oktober						
Marraskuu	768 308 673	532 325 599	1 300 634 272	690 927 100	410 042 391	1 100 969 491
November						
Joulukuu	1 948 056 169	439 239 507	2 387 295 676	827 030 033	517 586 299	1 344 616 332
December						
Yhteensä — Inalles	11 133 253 134	6 813 588 278	17 946 841 412	9 046 952 664	5 471 511 826	14 518 464 490

Edellinen taulukko näyttää säästöönpanojen ja säästöstätötojen rahamäärän kaupungeissa ja maaseudulla vuoden 1953 eri kuukausina.

Seuraava taulukko selvittää säästöliikettä eri lääneissä vuonna 1953:

Föregående tabell utvisar insättningsarnas och uttagningarnas belopp i städerna och på landsbygden under de skilda månaderna år 1953.

Följande tabell belyser sparrörelsen i de skilda länen år 1953:

Läni — Län	Panot Insättningar mk	Otot Uttagningar mk
Uudenmaan — Nylands	5 398 969 359	4 409 412 386
Turun ja Porin — Åbo och Björneborgs	1 816 582 823	1 426 525 738
Ahvenanmaan maakunta — Landskapet Åland	27 823 350	20 386 665
Hämeen — Tavastehus	2 439 295 040	1 977 094 563
Kymen — Kymmene	1 773 610 748	1 290 177 984
Mikkelin — S:t Michels	882 722 115	676 781 078
Kuopion — Kuopio	1 711 883 330	1 339 635 260
Vaasan — Vasa	1 612 545 883	1 247 279 872
Oulun — Uleåborgs	1 236 672 689	880 907 053
Lapin — Lapplands	787 188 623	538 627 041
Korvaukset siirtoväelle ym. — Ersättningar till evakuerade m. m.	259 547 452	
Lopetetut säästötilit eri lääneissä — Avslutade sparkonton i de skilda länen		711 636 850
Yhteensä — Inalles	17 946 841 412	14 518 464 490

Säästötilien luku oli vuoden 1953 alussa	1 220 006
Tilejä avattu vuoden kuluessa	97 016
	<u>1 317 022</u>
Tilejä lopetettu vuoden kuluessa	47 999
Säästötilien luku vuoden lopussa	<u>1 269 023</u>

Antalet sparkonton var i början av år 1953	1 220 006
Nya konton öppnades under året	97 016
	<u>1 317 022</u>
Avslutade konton under året	47 999
Antalet sparkonton vid årets utgång	<u>1 269 023</u>

Seuraavasta taulukosta käy selville säästötilien luvun ja säästöönpanijain saamisten kehitys eri vuosina:

Följande tabell utvisar utvecklingen av sparkontonas antal och insättarnas tillgodohavanden under skilda år:

Vuosi År	Säästötilien luku vuoden lopussa Antal konton vid årets utgång	Säästöönpanijain saamiset Insättarnas tillgodohavanden	
		Vuoden lopussa Vid årets utgång	Keskimäärin säästötiliä kohti I medeltal per sparkonto
1887	8 718	338 315.64	38.81
1892	21 980	1 106 852.61	50.36
1897	24 933	2 000 622.32	80.24
1902	47 451	4 328 323.60	91.22
1907	60 007	7 308 861.91	121.80
1912	67 880	8 513 388.19	125.42
1917	99 048	24 227 928.94	244.61
1922	126 743	107 462 436.62	847.88
1927	134 070	197 900 760.38	1 476.10
1932	132 113	293 879 014.90	2 262.38
1937	184 028	454 494 261.35	2 469.70
1939	194 597	453 367 832.93	2 329.78
1942	304 526	1 036 275 246.65	3 402.91
1945	881 485	5 037 384 856.40	5 714.65
1946	1 003 478	6 791 824 152.40	6 768.28
1947	1 027 983	7 290 084 275.40	7 091.64
1948	1 059 648	8 711 516 804.47	8 221.14
1949	1 095 867	10 915 763 399.—	9 960.84
1950	1 126 736	12 358 476 555.—	10 968.39
1951	1 163 279	16 609 833 385.—	14 278.46
1952	1 220 006	21 456 891 533.—	17 587.53
1953	1 269 023	24 885 268 455.—	19 609.79

Vuonna 1953 uudet säästöönpanijat jakautuivat miesten, naisten ja lasten kesken sekä elinkeinojen ja toimien mukaan seuraavalla tavalla:

De under år 1953 tillkomna nya insättarna fördelade sig på män, kvinnor och barn samt enligt näringsgren och yrke på följande sätt:

Vuonna 1953 uusista säästöönpanijoista oli Av under år 1953 tillkomna nya insättare voro	Miehiä Män	Naisia Kvinnor	Lapsia Barn	Yhteensä Inalles
Jaoitus elinkeinoittain — Fördelning enligt näringsgren				
I. Maatalous sivuelinkeinoineen — Jordbruk med binäringar ..	7 266	2 020	1 317	10 603
II. Teollisuus ja käsityö — Industri och hantverk	7 955	3 634	165	11 754
III. Liikenne — Samfärdsel	2 303	153	24	2 480
IV. Kauppa — Handel	2 091	3 919	468	6 478
V. Kiinteistön omistus ja hoito — Fastighetsbesittning och skötsel	116	77	—	193
VI. Julkinen toiminta ja vapaat ammatit — Offentlig verksamhet och fria yrken				
A. Julkinen toiminta, opetus ja uskonto — Offentlig verksamhet, undervisning och religion	2 401	1 759	25	4 185
B. Terveystenhoito — Hälsovård	156	1 384	15	1 555
C. Vapaat ammatit — Fria yrken	1 254	430	10	1 694
VII. Puhtaanapito ja kotitalous — Rengöring och huslig verksamhet	20	1 959	5	1 984
VIII. Tuntematon elinkeino, ilman ammattia — Okänd näring, utan yrke	14 990	17 758	23 342	56 090
Yhteensä — Inalles	38 552	33 093	25 371	97 016
Jaoitus toimittain — Fördelning enligt yrke				
I—VIII. Kaikki elinkeinot — Samtliga näringsgrenar				
A. Yrittäjät — Företagare	8 581	2 936	252	11 769
B. Palkannauttijat — Anställda				
Johtajat — Företagsledare	385	54	—	439
Toimihenkilöt — Funktionärer	5 265	6 964	49	12 278
Työntekijät — Arbetarpersonal	22 239	5 400	1 520	29 159
C. Ilman ammattia tai ammatti tuntematon — Utan yrke eller yrket okänd	2 082	17 739	23 550	43 371
Yhteensä — Inalles	38 552	33 093	25 371	97 016

Vuosina 1932—1952 uusista säästöönpanijoista oli Av under åren 1932—1952 tillkomna nya insättare voro	Miehiä Män		Naisia Kvinnor		Lapsia Barn	
	Luku Antal	%	Luku Antal	%	Luku Antal	%
Vuonna: — År:						
1952	37 418	37.4	31 448	31.4	31 231	31.2
1951	33 729	38.2	33 925	38.4	20 644	23.4
1950	32 874	37.1	35 069	39.6	20 583	23.3
1949	33 450	35.2	33 395	35.1	28 299	29.7
1948	27 923	34.6	27 847	34.5	25 009	30.9
1947	44 260	50.3	30 332	34.5	13 399	15.2
1946	138 735	71.0	35 548	18.2	21 204	10.8
1945	285 944	80.0	49 834	14.0	21 315	6.0
1944	225 876	81.2	32 920	11.8	19 235	7.0
1943	23 859	26.7	31 584	35.3	34 075	38.0
1942	18 009	30.9	21 512	36.9	18 741	32.2
1941	18 265	40.7	16 672	37.1	9 945	22.2
1940	19 541	45.0	15 710	36.2	8 168	18.8
1939	6 581	42.8	6 316	41.1	2 482	16.1
1938	8 721	42.6	7 680	37.6	4 058	19.8
1937	9 111	22.2	7 754	18.9	24 176	58.9
1936	7 794	48.6	5 252	32.8	2 980	18.6
1935	6 945	42.7	6 146	37.8	3 185	19.5
1934	6 604	37.7	6 140	35.0	4 797	27.3
1933	5 449	35.2	5 842	37.7	4 187	27.1
1932	5 402	34.3	6 240	39.6	4 117	26.1

Vuonna 1953 toimitettiin Postisäästöpankkiin tarkastettavaksi ja korkojen merkitsemistä varten 271 637 säästökirjaa, joka luku vastaa 22.27 % lähinnä edellisen vuoden lopussa liikkeessä olleista säästökirjoista.

År 1953 inkommo till Postsparbanken för granskning och ränteanteckning 271 637 motböcker motsvarande 22.27 % av antalet i bruk varande motböcker i slutet av föregående år.

Talletustilien lukumäärä vuoden 1953 päättyessä oli 3 340 ja tilinomistajain saamiset näillä tileillä 2 155 563 126 markkaa.

Huoltotilien luku oli vuoden lopussa 12 320, joista 11 774 oli merimieshuoltotilejä. Huoltotileille pantiin vuoden aikana korot mukaanluettuina 74 621 637 markkaa ja tileiltä otettiin 70 334 414 markkaa ja tileillä oli vuoden lopussa 33 074 068 markkaa, siitä merimieshuoltotileillä 31 382 843 markkaa.

Merimieshuoltotoiminnan kehitys vuosina 1939—1953 ilmenee seuraavasta taulukosta:

Antalet depositionskonton utgjorde vid utgången av år 1953 3 340 och kontoinnehavarnas tillgodohavanden på dessa konton 2 155 563 126 mark.

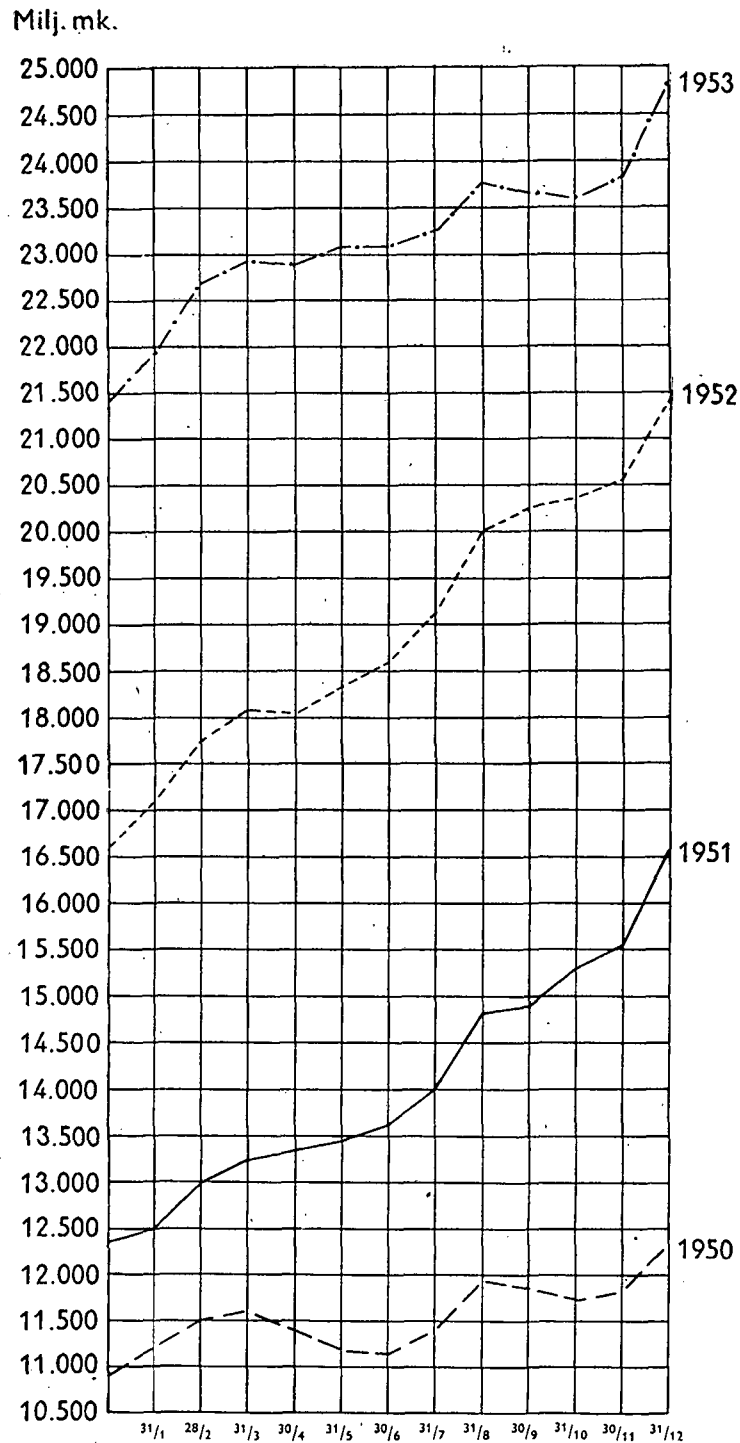
Antalet intressekonton var vid utgången av året 12 320, därav 11 774 sjömanskonton. Insättningarna på intressekontona utgjorde under året, inberäknat räntor, 74 621 637 mark och uttagningarna 70 334 414 mark. På dessa konton innestod vid utgången av året 33 074 068 mark, därav 31 382 843 mark på sjömanskontona.

Sjömanstjänstens utveckling under åren 1939—1953 framgår av följande tabell: -

Vuosi År	Panot — Insättningar		Otot — Uttagningar		Tilien luku vuoden lopussa Antal konton vid årets utgång	Tilinomistajien saamiset vuoden lopussa Kontoinnehavarnas tillgodohavanden vid årets utgång
	Luku Antal	Määrä Belopp mk	Luku Antal	Määrä Belopp mk		
1939	524	877 267: 83	284	453 327: 89	177	455 945: 46
1940	30 818	47 556 487: 20	11 154	28 310 584: 26	6 893	20 175 112: 51
1941	34 006	46 594 440: 17	16 696	39 815 342: 28	9 222	26 954 210: 40
1942	25 461	36 865 141: 60	16 511	37 250 472: 30	10 631	26 568 879: 70
1943	28 364	50 658 311: 05	18 533	46 068 369: 35	11 956	31 158 821: 40
1944	19 384	35 317 131: 95	14 064	39 106 024: 45	12 807	27 369 928: 90
1945	6 393	12 467 529: 15	6 095	19 688 462: 80	12 992	20 148 995: 25
1946	8 025	15 780 114: 60	3 559	14 177 085: 10	13 257	21 752 024: 75
1947	7 782	18 195 715: —	3 468	16 141 088: 55	13 566	23 806 651: 20
1948	350	6 974 112: 10	2 092	9 538 300: 30	12 450	21 242 463: —
1949	325	7 040 944: —	799	6 281 124: —	12 186	22 002 283: —
1950	323	7 553 055: —	709	8 667 329: —	12 005	20 888 009: —
1951	341	11 850 413: —	561	8 820 205: —	11 879	23 918 217: —
1952	398	13 028 979: —	542	8 340 437: —	11 803	28 606 759: —
1953	604	14 767 364: —	621	11 991 280: —	11 774	31 382 843: —

Seuraava graafillinen taulukko osoittaa säästöönpanijain saamisten yhteismäärän kuukausien viimeisenä päivänä vuosina 1950—1953:

Följande grafiska tabell utvisar totalbeloppet av insättarnas tillgodohavanden den sista dagen i de skilda månaderna åren 1950—1953:



II. Siirtoliike.

Siirtoliikkeen kasvu oli v. 1953 tyydyttävä.

Siirtotileillä oleville varoille, alarajana 1 000 mk ja ylärajana 25 000 000 mk, on maksettu 1 %:n korko.

Siirtotilien lukumäärä oli kunkin vuosineljänneksen päättyessä:

II. Girorörelsen.

Girorörelsens tillväxt var tillfredsställande under år 1953.

För medel på giroräkning, minsta saldo 1 000 mk och högsta saldo 25 000 000 mk, har erlagts 1 % ränta.

Antalet girokonton utgjorde i slutet av varje kvartal:

Vuosi År	1. vuosinelj. kvartalet	2. vuosinelj. kvartalet	3. vuosinelj. kvartalet	4. vuosinelj. kvartalet
1940	37	392	2 981	4 426
1946	13 999	14 896	15 388	16 631
1947	17 784	18 548	18 977	20 812
1948	22 246	23 112	23 962	25 680
1949	26 422	27 560	29 322	30 453
1950	31 262	31 930	32 376	33 249
1951	35 838	37 972	38 982	40 328
1952	42 215	44 065	45 213	46 449
1953	47 929	50 359	55 231	60 133

Siirtotilit jakaantuivat viranomaisten, erilaisten yritysten ja eri ammattiryhmien kesken vuosina 1951—1953 seuraavasti:

Girokontona fördelade sig på myndigheter, olika företag och skilda yrkesgrupper under åren 1951—1953 på följande sätt:

	Siirtotilit — Girokonton					
	V. — År 1951		V. — År 1952		V. — År 1953	
	Luku Antal	%	Luku Antal	%	Luku Antal	%
1. Valtion viranomaiset ja laitokset — Statens myndigheter och inrättningar	4 158	10.3	4 658	10.0	4 651	7.7
2. Kunnat ja seurakunnat — Kommuner och församlingar	2 473	6.1	2 603	5.5	2 797	4.7
3. Pankit ja rahalaitokset — Banker och penninginrättningar	1 617	4.0	1 655	3.6	1 633	2.7
4. Vakuutusyhtiöt ja -asioimistot, sairaskassat yms. — Försäkringsbolag och -agenturer, sjukförsäkring o. d.	347	0.9	369	0.8	349	0.6
5. Yhdistykset ja säätiöt ym. — Föreningar och stiftelser m. fl.	5 594	13.9	6 414	13.8	13 531	22.5
6. Oppilaitokset — Läroverk	805	2.0	836	1.8	843	1.4
7. Teollisuuslaitokset, kauppa- ja käsityöliikkeet — Industriella inrättningar, företag inom handel och hantverk	12 330	30.6	13 825	29.8	17 222	28.6
8. Muunlaiset yritykset — Företag inom andra branscher	1 741	4.3	1 795	3.9	1 977	3.3
9. Maanviljelijät, agronomit jne. — Jordbrukare, agronomer o.s.v.	951	2.3	1 300	2.8	1 615	2.7
10. Vapaan ammatin harjoittajat — Idkare av fria yrken	1 236	3.1	1 582	3.4	1 725	2.9
11. Muita yksityisiä tilejä — Övriga privata konton	9 075	22.5	11 411	24.6	13 789	22.9
12. Ulkomaisia tilinpitäjiä — Kontoinnehavare i utlandet	1	—	1	—	1	—
Yhteensä — Inalles	40 328	100.0	46 449	100.0	60 133	100.0

Seuraava taulukko osoittaa siirtotilien lukumäärän eri lääneissä vuosien 1951—1953 lopussa:

Följande tabell utvisar antalet girokonton i de skilda länen i slutet av åren 1951—1953:

Lääni — Län	Siirtotilit — Girokonton					
	V. — År 1951		V. — År 1952		V. — År 1953	
	Luku Antal	%	Luku Antal	%	Luku Antal	%
Uudenmaan — Nylands	11 925	29.6	13 333	28.7	15 383	25.6
Turun ja Porin — Åbo och Björneborgs	4 754	11.8	5 823	12.5	8 308	13.8
Ahvenanmaan maakunta — Landskapet Åland	263	0.7	269	0.6	316	0.5
Hämeen — Tavastehus	4 968	12.3	5 784	12.5	7 667	12.8
Kymen — Kymmene	3 436	8.5	3 872	8.3	4 890	8.1
Mikkelin — S:t Michels	2 127	5.3	2 435	5.3	3 236	5.4
Kuopion — Kuopio	3 276	8.1	3 846	8.3	5 630	9.4
Vaasan — Vasa	4 898	12.1	5 778	12.4	7 415	12.3
Oulun — Uleåborgs	2 789	6.9	3 224	6.9	4 462	7.4
Lapin — Lapplands	1 892	4.7	2 085	4.5	2 826	4.7
Yhteensä — Inalles	40 328	100.0	46 449	100.0	60 133	100.0

Siirtotileillä toimitettujen tilitapahtumien lukumäärä nousi vuoden aikana 24 690 572 ja rahaliike 4 374 918 236 613 markkaan. Ottojen määrä ylitti panojen määrän 1 053 032 821 markalla. Tilinpitäjien saamiset vuoden lopussa olivat 24 241 767 431 markkaa.

Antalet omsättningar å girokontona utgjorde under året 24 690 572 och det omsatta beloppet 4 374 918 236 613 mark. Utbetalningarnas belopp översteg inbetalningarnas med 1 053 032 821 mark. Kontoinnehavarnas tillgodohavanden utgjorde i slutet av året 24 241 767 431 mark.

Tilitapahtumien luku ja tilinpitäjien saamisen määrä eri kuukausina ilmenevät seuraavasta taulukosta:

Omsättningarnas antal samt totalbeloppet av kontoinnehavarnas tillgodohavanden under de skilda månaderna framgå av följande tabell:

Kuukausi Månad	Tilitapahtumat (panot ja otot) Omsättningar (inbetalningar och utbetalningar)		Panoit ylittäneet tai allittaneet (-) otot Inbetalningarna överstego eller understego (-) utbetalningarna	Tilinpitäjien saamiset keski- määrin päivässä — Kontoinne- havarnas tillgodohavanden i medeltal per dag		Tilitapahtu- mista oli tilisiir- toja — Av om- sättningarna ut- gjorde gireringar		Tilisiirtojen keskimäärä Medeltalet för gire- ringarna
	Luku Antal	Määrä Belopp		Kaikkiaan Inalles	Tiliiä kohti Per konto	Luku Antal	Määrä Belopp	
Tammik. — Januari	1 828 026	356 155 846 527:—	—10 508 219 959:—	19 538 088 038: 50	417 293: 25	28.01	64.42	447 960: 90
Helmik. — Februari	2 168 808	359 953 652 399:—	560 640 765:—	18 635 190 927: 60	394 203: 70	24.53	64.55	436 649: 05
Maalisk. — Mars ...	1 955 646	369 662 580 372:—	6 172 165 048:—	18 523 915 975: 55	386 486: 60	29.33	65.57	422 540: 40
Huhtik. — April ...	1 681 982	350 448 977 078:—	7 548 648 504:—	19 611 177 509: 40	403 488: 95	35.36	63.55	374 485: 95
Toukok. — Maj ...	2 099 413	336 679 315 407:—	1 358 224 845:—	18 852 100 968: 45	383 336: 40	28.71	63.26	353 368: 50
Kesäk. — Juni ...	1 778 657	384 946 464 853:—	11 232 722 111:—	18 665 394 930: 80	370 646: 65	33.46	65.39	422 960: 85
Heinäk. — Juli ...	1 571 989	376 095 831 187:—	—12 214 612 605:—	17 667 996 246: 85	345 942: 90	38.74	64.18	396 339: 30
Elok. — Augusti ...	1 959 623	313 741 204 414:—	934 871 070:—	16 506 527 239: 80	311 320: 50	27.75	62.73	361 997: 80
Syysk. — September	1 927 951	364 822 628 704:—	6 924 658 924:—	15 238 662 950: 80	275 907: 75	33.76	65.72	368 402: 05
Lokak. — Oktober	2 153 863	362 032 646 813:—	4 628 581 199:—	16 673 725 650: 55	290 225: 15	35.07	64.18	307 607: 10
Marrask. — Novemb.	2 618 440	338 094 822 922:—	471 081 722:—	17 213 269 612: 50	292 493: 95	25.91	63.57	316 840: 55
Jouluk. — December	2 946 174	462 284 265 937:—	9 004 570 545:—	17 169 078 930: 05	285 523: 15	29.95	64.71	339 054: 55
Koko vuosi 1953 —	24 690 572	4 374 918 236 613:—	—1 053 032 821:—	17 868 063 450: 70	297 147: 35	30.50	64.37	373 962: 50
Hela året 1953 ...	23 010 800	4 430 109 418 450:—	1 306 270 538:—	18 952 459 155: 15	408 036: 05	27.98	63.94	439 908: 60
1952	22 649 811	3 954 208 983 041:—	5 583 214 505:—	16 812 193 737: 50	416 886: 35	26.24	63.03	419 319: 90
1951	20 066 704	2 806 092 405 291:—	3 448 282 593:—	14 252 031 440: 45	428 645: 40	27.67	63.19	319 298: 85
1950	17 786 660	2 402 145 067 620: 10	2 607 164 469: 90	11 936 699 786: 80	391 971: 20	26.50	63.75	324 920: 90
1949	14 453 345	2 115 894 712 031: 65	810 006 743: 65	9 558 981 055: 10	372 234: 45	27.95	62.63	328 027: 20
1948	11 180 229	1 372 639 807 585:—	5 098 891 479: 90	6 784 146 340: 60	325 972: 80	27.82	62.34	275 138: 05
1947	9 928 903	1 028 013 698 182: 30	491 417 863: 80	6 189 876 513: 75	372 189: 05	23.71	65.69	286 888: 15
1946	7 227 818	628 765 604 534: 60	2 289 341 522: 50	4 886 857 549: 20	378 738: 10	20.82	66.12	276 279: 85
1945	6 080 329	419 493 919 620: 50	568 578 661: 80	3 068 180 630: 80	368 683: 10	19.32	65.51	233 506: 65
1944	5 515 434	304 864 205 371: 45	1 585 200 477: 35	1 879 238 693: 15	255 539: 65	16.62	62.90	209 111: 40
1943	3 054 087	237 102 044 920: 25	754 852 587: 25	1 233 245 791: 10	189 496: 90	20.14	63.14	244 978: 85
1942								

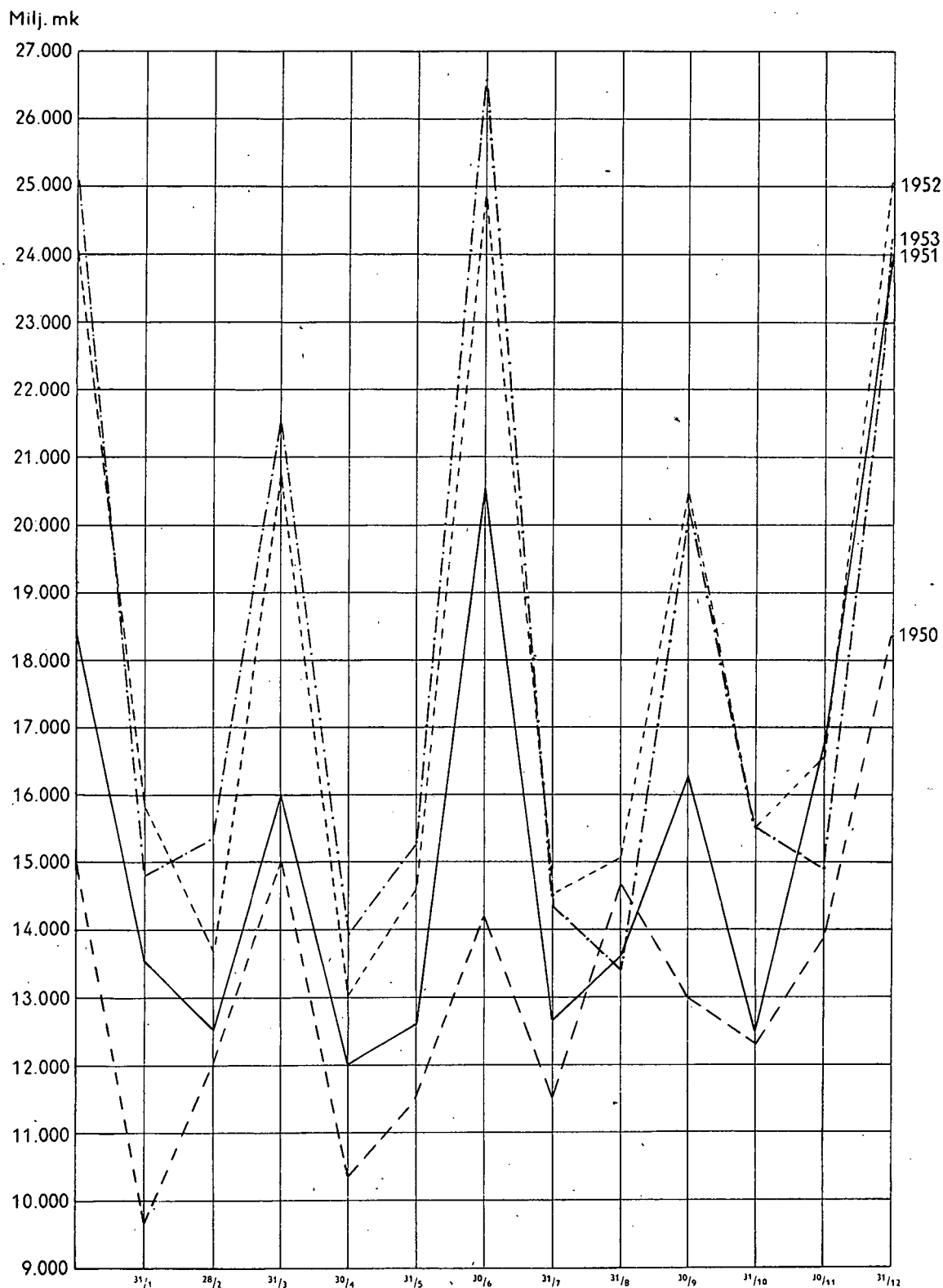
Tilillepanoja, tililtäottoja ja tilisiirtoja tehtiin v. 1950—1953:

Inbetalningar, utbetalningar och gireringar gjordes under åren 1950—1953:

	Vuosi — År 1950		Vuosi — År 1951		Vuosi — År 1952		Vuosi — År 1953	
	Luku Antal	Määrä Belopp	Luku Antal	Määrä Belopp	Luku Antal	Määrä Belopp	Luku Antal	Määrä Belopp
Tilillepanot Inbetalningar								
Tilillepanokorteil- la — Med inbe- talmingskort ...	7 232 978	518 169 128 769	8 418 508	733 660 995 853	8 844 959	799 341 886 563	9 392 374	778 964 566 972
Siirtokorteilla — Med girokort ..	2 776 713	886 601 215 173	2 972 039	1 246 235 102 920	3 219 739	1 416 365 957 931	3 764 998	1 407 968 034 924
Yhteensä — Inalles	10 009 691	1 404 770 343 942	11 390 547	1 979 896 098 773	12 064 698	2 215 707 844 494	13 157 372	2 186 932 601 896
Tililtäotot Utbetalningar								
Tililtäottokorteil- la — Med utbe- talmingskort ...	7 280 300	514 720 846 176	8 287 225	728 077 781 348	7 726 363	798 035 616 025	7 768 202	780 017 599 793
Siirtokorteilla — Med girokort ..	2 776 713	886 601 215 173	2 972 039	1 246 235 102 920	3 219 739	1 416 365 957 931	3 764 998	1 407 968 034 924
Yhteensä — Inalles	10 057 013	1 401 322 061 349	11 259 264	1 974 312 884 268	10 946 102	2 214 401 573 956	11 533 200	2 187 985 634 717
Tilinpitäjien saa- miset lisäänty- ivät tai vähentyi- vät (-) — Kon- toinnehavarnas tillgodohavanden ökades eller minskades (-)	—	3 448 282 593	—	5 584 214 505	—	1 306 270 538	—	—1 053 032 821
Yhteensä — Inalles	—	1 404 770 343 942	—	1 979 896 098 773	—	2 215 707 844 494	—	2 186 932 601 896

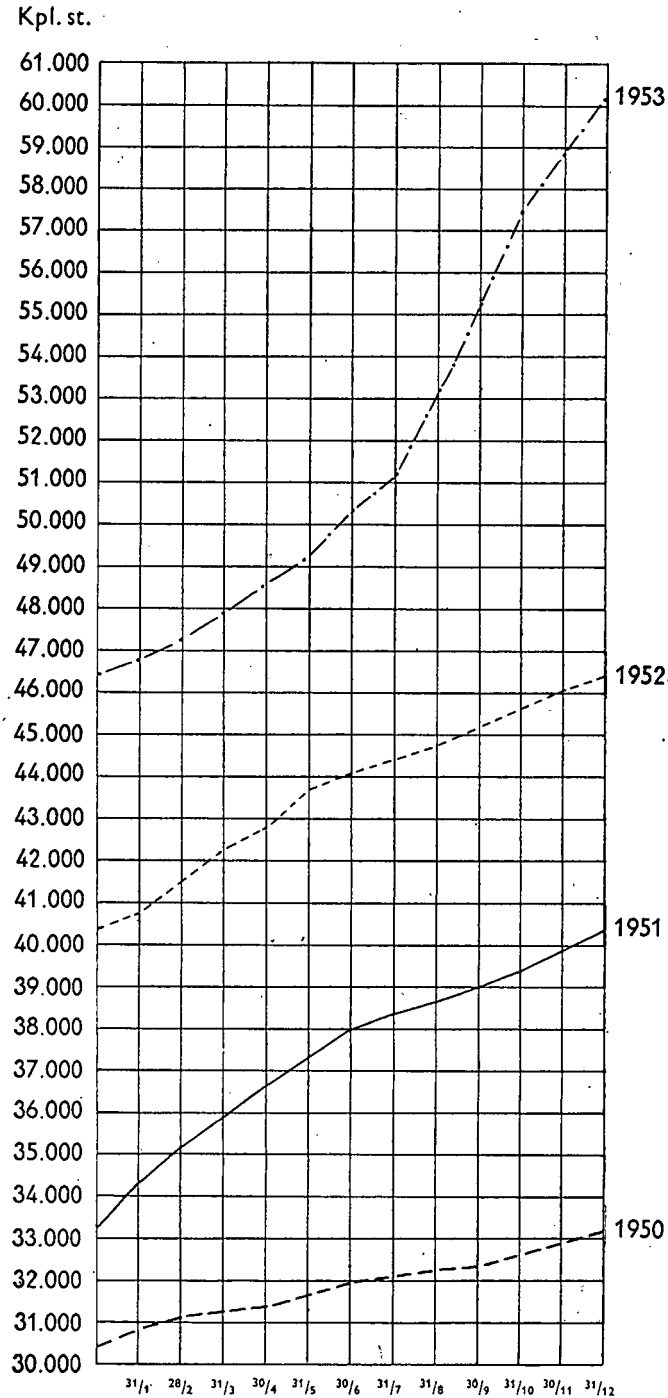
Alla oleva graafillinen taulukko osoittaa tilinpitäjien saamista kunkin kuukauden viimeisenä päivänä vuosina 1950—1953:

Följande grafiska tabell utvisar kontoinnehavarnas tillgodohavanden den sista dagen i varje månad åren 1950—1953:



Seuraava graafillinen taulukko osoittaa siirtotilien lukumäärää kunkin kuukauden viimeisenä päivänä vuosina 1950—1953:

Följande grafiska tabell utvisar antalet girokonton den sista dagen i varje månad åren 1950—1953:



Siirtoliikkeen välityksellä kannetut veromäärät ovat jatkuvasti lisääntyneet. Niinpä ennakkoveron määrä on noussut v. 1952 kanne-
tusta n. 77 657 miljoonasta markasta 83 373 miljoonaan markkaan eli 7.4 %

Seuraava taulukko osoittaa tuhansin markoin, miten paljon palkasta ym. pidätettyä ja miten paljon verolippujen perusteella elinkeinonharjoit-

De genom postgiorörörelsen uppburna skattebeloppen ha fortsättningsvis stigit. Sålunda har det uppburna förskottsskattebeloppet stigit från ca 77 657 miljoner mark år 1952 till 83 373 miljoner mark eller 7.4 %.

Nedanstående tabell utvisar i tusental mark huru mycket som i förskottsskatt uppburits såsom löneinnehåll e. d. och enligt debetsedel av

tajilta ym. kannettua ennakkoveroa on siirto-
liikkeen välityksellä suoritettu eri lääneissä
vuosina 1950—1953:

näringsidkare m. fl. genom girorörelsen i de
skilda länen under åren 1950—1953:

Lääni—Län	Ennakkovero (tuhansissa markkoissa) Förskottsskatt (i tusental mark)							
	Pidätetty palkasta, eläkkeestä, elinkorosta, korosta, osingosta, velan korosta. Innehållits av lön, pension, livränta, ränta, dividend, ränta å gäld.				Verolipun perusteella kannettu elinkeinon- harjoittajilta ym. På grund av debetsedel uppburet av närings- idkare m. fl.			
	1950	1951	1952	1953	1950	1951	1952	1953
Uudenmaan — Nylands	12 413 361	19 286 874	22 112 279	23 507 818	6 992 266	9 287 347	12 553 654	14 028 311
Turun ja Porin — Åbo och Björneborgs	4 460 723	6 346 220	6 187 431	6 474 397	1 473 778	2 035 297	2 873 141	3 108 615
Ahvenanmaan maakunta — Landskapet Åland	125 036	177 747	208 631	180 551	36 319	40 764	59 567	49 270
Hämeen — Tavastehus	5 567 346	7 972 804	7 978 986	8 255 629	1 530 523	1 914 546	2 798 975	3 127 973
Kymen — Kymmene	3 592 596	5 317 696	5 643 775	5 920 487	637 323	833 436	1 429 647	1 548 509
Mikkelin — S:t Michels	715 330	1 040 144	1 129 332	1 119 369	224 631	299 085	399 276	446 153
Kuopion — Kuopio	2 011 368	2 967 861	3 062 675	3 150 016	516 784	629 109	784 252	1 143 530
Vaasan — Vasa	2 530 971	3 625 888	3 768 427	3 951 904	644 031	881 916	1 304 185	1 352 907
Oulun — Uleåborgs	2 088 325	2 834 916	2 813 896	3 026 791	256 540	346 628	475 551	529 358
Lapin — Lapplands	1 324 476	1 634 452	1 880 062	2 206 740	104 191	150 621	193 486	245 115
Yhteensä — Inalles	34 829 532	51 204 602	54 785 494	57 793 702	12 416 386	16 418 749	22 871 734	25 579 741

Siirtoliikkeen välityksellä kannettu liikevaihto-
vero on vähentynyt v. 1952 suoritetusta 45 014
miljoonasta markasta 41 984 miljoonaan mark-
kaan eli 6.73 %.

Seuraava taulukko näyttää tuhansin markoin
siirtotileille eri kuukausina vuosina 1950—1953
suoritetun liikevaihtoveron määrän:

Det genom girorörelsen uppburna omsätt-
ningsskattebeloppet har minskat från 45 014
miljoner mark år 1952 till 41 984 miljoner
mark eller 6.73 %.

Nedanstående tabell utvisar i tusental mark
det på girokontona inbetalda omsättningsskatte-
beloppet per månad under åren 1950—1953:

Kuukausi—Månad	Liikevaihtovero (tuhansissa markkoissa) Omsättningsskatt (i tusental mark)			
	1950	1951	1952	1953
Tammikuu — Januari	762 210	1 873 753	5 255 943	3 066 856
Helmi — Februari	5 771 280	2 900 224	4 345 933	3 757 791
Maaliskuu — Mars	220 416	447 187	3 672 727	3 244 619
Huhtikuu — April	1 066 413	3 602 146	3 407 815	2 825 978
Toukokuu — Maj	4 419 699	3 010 997	3 420 483	2 600 554
Kesäkuu — Juni	99 571	3 787 963	3 632 621	3 435 537
Heinäkuu — Juli	1 192 770	5 184 552	3 779 891	3 842 204
Elokuu — Augusti	6 299 178	3 690 729	3 570 673	3 058 475
Syyskuu — September	2 082 167	4 056 486	3 570 037	3 860 162
Lokakuu — Oktober	2 532 256	4 077 343	3 278 430	3 319 902
Marraskuu — November	2 714 066	3 964 479	3 073 213	3 617 573
Joulukuu — December	3 424 378	6 461 192	4 006 624	5 354 797
Yhteensä — Inalles	30 584 404	43 057 051	45 014 390	41 984 448

III. Taloudellinen tila.

Postisäästöpankin varat olivat vuoden 1953
lopussa yhteensä 56 273 520 169 markkaa ja
velat yhteensä 55 785 210 677 markkaa.

Pankin varat ja velat kertomusvuoden alussa
ja lopussa ilmenevät seuraavista omaisuusta-
seista:

III. Den ekonomiska ställningen.

Postsparbankens tillgångar uppgingo i slutet
av år 1953 till inalles 56 273 520 169 mark och
skulderna till inalles 55 785 210 677 mark.

Bankens tillgångar och skulder i början och
slutet av redogörelseåret framgå av följande
balansräkningar:

Omaisuuustase tammikuun 1 päivänä 1953. — Balansräkning den 1 januari 1953.

Vastaavaa: — Aktiva:		Vastattavaa: — Passiva:	
Kassa	863 270 037	Säästötilit — Sparräkning	21 456 891 533
Postisäästöpankin siirtotili — Postsparbankens girokonto	460 945 144	Talletustilit — Depositionsräkning	2 076 295 091
Posti- ja lennätinlaitos — Post- och telegrafverket	2 219 160 705	Huoltotilit — Intresseräkning	28 786 845
Valtiokonttori — Statskontoret	17 862 197 479	Siirtotilit — Giroräkning	25 294 800 252
Lainat — Lån	12 942 271 532	Sosiaaliministeriön kodinperustamislainoihin myöntämät varat — Av socialministeriet beviljat belopp för bosättningslån	652 606 310
Nostetut kodinperustamislainat — Utbetalade bosättningslån	612 066 895	Ulkona olevat shekit — Utestående checker	542 896 487
Obligaatiot — Obligationer	16 979 238 734	Matkalla olevat Postisäästöpankin pääomaerät — Postsparbankens inkommande kapitalposter	2 350 877 663
Osakkeet — Aktier	18 565 755	Muut velat — Övriga skulder	22 211 321
Kiinteistöt — Fastigheter	65 000 000	Menorästit ja siirtyvät erät — Resterande utgifter och transitoriska poster	28 909 817
Muut varat — Övriga tillgångar	101 191 222	Vararahasto — Reservfond	150 000 000
Siirtyvät saatavat: — Resultatsregleringsposter:		Eläkerahasto — Pensionsfond	30 000 000
Siirtyvät korot — Balansserande räntor .. 617 779 573: —		Tilivuoden ylijäämä — Överskott för redovisningsåret	151 332 083
Tulorästit — Resterande intäkter	43 920 326: —		52 785 607 402
	661 699 899		mk
	52 785 607 402		mk

Omaisuuustase joulukuun 31 päivänä 1953. — Balansräkning den 31 december 1953.

Vastaavaa: — Aktiva:		Vastattavaa: — Passiva:	
Kassa	768 763 905	Säästötilit — Sparräkning	24 885 268 455
Pano- ja ottotili — Upp- och avskrivningskonto	1 000 000 000	Talletustilit — Depositionsräkning	2 155 563 126
Postisäästöpankin siirtotili — Postsparbankens girokonto	432 165 577	Huoltotilit — Intresseräkning	33 074 068
Posti- ja lennätinlaitos — Post- och telegrafverket	5 843 485 991	Siirtotilit — Giroräkning	24 241 767 431
Valtiokonttori — Statskontoret	11 099 349 887	Sosiaaliministeriön kodinperustamislainoihin myöntämät varat — Av socialministeriet beviljat belopp för bosättningslån	709 967 184
Lainat — Lån	17 688 729 855	Ulkona olevat shekit — Utestående checker	1 122 129 521
Nostetut kodinperustamislainat — Utbetalade bosättningslån	662 540 468	Matkalla olevat Postisäästöpankin pääomaerät — Postsparbankens inkommande kapitalposter	2 585 024 824
Obligaatiot — Obligationer	17 427 704 486	Muut velat — Övriga skulder	11 822 277
Osakkeet — Aktier	154 048 865	Menorästit ja siirtyvät erät — Resterande utgifter och transitoriska poster	40 593 791
Kiinteistöt — Fastigheter	70 650 000	Vararahasto — Reservfond	200 000 000
Uutisrakennus — Nybygge	353 734 922	Eläkerahasto — Pensionsfond	40 000 000
Muut varat — Övriga tillgångar	17 954 627	Tilivuoden ylijäämä — Överskott för redovisningsåret	248 309 492
Siirtyvät saatavat — Resultatsregleringsposter:			
Siirtyvät korot — Balansserande räntor	703 392 505		
Tulorästit — Resterande intäkter	50 999 081		
	754 391 586		
	56 273 520 169		mk
	mk		56 273 520 169

Postisäästöpankin tuotot vuonna 1953 olivat 2 450 272 371. markkaa ja kulut 2 201 962 879 markkaa, joten vuoden ylijäämä oli 248 309 492 markkaa.

Postsparbankens intäkter voro år 1953 2 450 272 371 mark och kostnader 2 201 962 879 mark. Årets överskott uppgick sålunda till 248 309 492 mark.

Pankin tuotot ja kulut ilmenevät seuraavasta tulostaseesta:

Bankens intäkter och kostnader framgå av följande resultaträkning:

Tulostase vuodelta 1953. — Resultaträkning för år 1953.

Kulut: — Kostnader:		Tuotot: — Intäkter:	
Korot tallettajille — Räntor åt deponenter	1 456 323 334	Korkotuotot: — Ränteintäkter:	
Palkat ja eläkkeet — Löner och pensioner	337 718 108	Oblig. — På oblig.	894 503 756
Korvaukset postilaitokselle ja sen henkilökunnalle — Ersättningar åt postverket och dess personal	132 811 466	Lainoista — På lån ...	1 432 208 368
Poistot ja arvonalennukset — Avskrivning och nedskrivning		Tilinkäyttömaksut — In- och utbetalningsavgifter	112 920 608
Kiinteistöistä — På fastigheter	33 854 461	Muut tuotot — Övriga intäkter	10 639 639
Obligaatioista — På obligationer	78 000 000		
Muut kulut — Övriga kostnader	163 255 510		
Tilivuoden ylijäämä — Överskott för redovisningsåret	248 309 492		
	mk 2 450 272 371		mk 2 450 272 371

Pankin antamat lainat joulukuun 31 päivänä 1953.

Bankens utlåning den 31 december 1953.

Saatava Valtiokonttorilta — Tillgodohavande hos Statskontoret	11 099 349 887
Lainat — Lån	17 688 729 855
Kodinperustamislainat — Bosättningslån	662 540 468
Yhteensä — Inalles	29 450 620 210

Pankin obligaatiot v. 1953. — Bankens obligationer år 1953.

Obligaatiovaraston kirjanpitoarvo 1. 1. 1953 — Obligationsförrådets bokföringsvärde den 1. 1. 1953	16 979 238 734
Ostettu vuoden kuluessa — Inköpt under året	2 137 431 470
	mk 19 116 670 204

Myyty ja arvottu vuoden kuluessa — Försålda och utlottade under året	1 610 965 718
Obligaatioiden kirjanpitoarvon alentamiseen käytetty — Nedskrivning av bokförda värdet	78 000 000
Obligaatiovaraston kirjanpitoarvo 31. 12. 1953	
Obligationsförrådets bokföringsvärde den 31. 12. 1953	17 427 704 486
	mk 19 116 670 204

Seuraavalla sivulla oleva taulukko osoittaa pankin tuotot, kulut, ylijäämä, varat, velat ja sijoitukset vuosina 1930, 1935 ja 1939—1953.

Tabellen å följande sida utvisar bankens intäkter, kostnader, överskott, aktiva, passiva och placeringar under åren 1930, 1935 och 1939—1953.

**Tuotot, kulut, ylijäämä, varat, velat ja sijoitukset (1 000 markoissa).
Intäkter, kostnader, överskott, aktiva, passiva och placeringar (i 1 000 mark).**

Joulukuun 31 p:nä Den 31 december	Tuotot — Intäkter			Kulut — Kostnader			Ylijäämä Överskott		Velat — Passiva						Varat — Aktiva				Omat rahasotot Egna fonder		
	Kaik- kiaan Inalles	Siitä — Därrav		Kaik- kiaan Inalles	Siitä — Därrav			Poistot Av- skriv- ningar	Voitto Vinst	Tilnomistojien saamisat Kontoinnehavarnas tillgodo- havanden						Kassa- ja avista- varat Kassa- avista- medel	Obliga- tioner	Lainat Lån	Muut Övriga	% varsinaisista tal- luksista — % av egentliga depositioner	Lisäys Ökning %
		Korkeja Räntor	Muita tuotoja Övriga intäk- ter		Kor- koja tallet- tajille Räntor depo- nenter	Säästö- titeillä A depo- sitions- räkning	Talletus- titeillä A depo- sitions- räkning			Siirto- titeillä A giro- räkning	Huolto- titeillä A intresse- räkning	Muita velkoja Övriga skulder	Taseen loppu- summa Balansens slut- summa								
1930	17 469	17 280	189	16 227	990	15 237	—	1 242	242 280	—	—	—	—	910	250 249	1 100	52 302	196 040	807	2.9	21.4
1935	18 327	18 123	204	15 458	1 666	13 792	286	2 583	376 315	—	—	—	—	1 042	398 749	1 402	79 849	316 448	1 050	5.7	13.7
1939	24 447	23 942	505	19 217	1 840	17 377	1 579	3 651	453 368	—	—	—	—	47 146	536 016	43 206	422 826	66 400	3 584	7.8	11.5
1940	29 748	28 560	1 188	22 613	3 987	18 626	4 000	3 135	592 730	—	—	—	—	2 814	1 214 632	571 133	592 137	44 000	7 352	6.5	8.8
1941	44 281	40 022	4 259	32 656	9 792	22 864	10 262	1 363	754 962	—	—	—	—	3 761	1 921 562	848 786	898 048	156 923	17 805	5.3	3.5
1942	57 548	51 302	6 246	44 621	13 292	31 329	10 927	2 000	1 036 275	—	—	—	—	54 138	3 062 808	1 554 650	1 186 570	277 625	43 963	4.1	5.0
1943	94 572	85 886	8 686	74 719	24 446	50 273	16 853	3 000	1 673 020	242 712	3 496 381	33 060	—	2 241	5 492 414	2 485 222	2 051 138	877 732	78 322	2.3	7.1
1944	154 617	144 161	10 456	122 792	36 750	86 042	26 825	5 000	2 820 377	318 867	4 819 853	30 594	—	4 175	8 043 866	4 200 899	3 125 733	597 068	119 166	1.6	11.1
1945	239 354	222 725	16 629	194 805	58 770	136 035	34 549	10 000	5 037 385	353 202	5 949 552	26 136	—	2 384 925	13 811 200	5 581 410	5 184 380	2 846 751	198 659	1.1	20.0
1946	379 460	346 381	33 079	319 081	108 173	210 908	50 379	10 000	6 791 824	394 187	6 440 970	27 432	—	984 636	14 709 049	7 777 148	7 922 423	1 736 547	272 931	1.0	16.7
1947	489 685	454 206	35 479	436 377	157 391	278 986	43 308	10 000	7 290 084	1 076 700	11 539 861	27 465	—	1 006 867	21 020 977	7 737 062	8 874 863	4 073 483	335 569	1.0	14.3
1948	830 978	764 403	66 575	754 768	252 000	502 768	61 210	15 000	8 711 517	860 134	12 349 868	21 518	—	1 497 116	23 535 153	6 543 329	9 822 953	6 738 434	430 437	1.0	18.7
1949	1 075 939	942 043	133 896	991 671	380 011	611 660	59 268	25 000	10 915 763	1 298 777	14 957 038	22 275	—	2 086 284	29 400 132	11 918 890	11 918 890	9 682 991	687 349	1.0	26.3
1950	1 298 657	1 163 388	135 269	1 113 840	466 446	747 394	59 817	25 000	12 358 477	1 512 523	18 405 315	21 344	—	2 058 612	34 501 271	18 978 515	13 458 349	11 544 757	519 650	1.0	20.8
1951	1 878 795	1 721 410	157 385	1 558 085	689 003	1 874 025	70 767	35 000	16 609 833	1 608 347	23 988 530	24 753	—	3 718 087	46 129 555	689 879	16 024 375	23 648 850	766 451	1.0	24.4
1952	2 009 957	1 890 015	119 942	1 858 625	632 921	1 225 704	—	151 332	180 000	12 076 295	25 294 800	28 787	—	5 597 502	52 785 607	3 543 416	16 979 239	31 416 536	846 456	0.77	—
1953	2 450 272	2 226 712	223 560	2 090 103	633 785	1 456 323	111 854	248 310	240 000	24 885 268	24 241 767	33 074	—	4 469 538	56 273 520	3 044 415	17 427 705	29 450 620	1 350 780	0.89	33.3

¹⁾ Vuoden 1945, 1947 ja 1948 määrin sisältyy 5 milj. markan, vuoden 1949 11 milj. markan, vuoden 1950 16 milj. markan ja vuoden 1951 14,5 milj. markan varaus. — I 1945, 1947 och 1948 års belopp ingår en 5 milj. marks, i 1949 års belopp en 11 milj. marks, i 1950 års belopp en 16 milj. marks och i 1951 års belopp en 14,5 milj. marks reservering.

²⁾ Vuoden 1952 ja 1953 ylijäämä jakamattomana voittoa- ja tappioilla. — Överskottet för år 1952 och 1953 odelat å vinst- och förlusträkningen.

³⁾ Sisältää lainat, saatavan Valtiokonttorilta ja kodimperustamislainat. — Innefattar lånen, tillgodohavandet hos Statskontoret och besättningslånen.

IV. Henkilökunta.

Postisäästöpankin henkilökuntaan, joka vuoden 1953 aikana lisääntyi 38 henkilöllä, kuului vuoden päättyessä 125 miestä ja 825 naista eli yhteensä 950 henkilöä, joista vakinaisia oli 48 miestä ja 411 naista sekä ylimääräisiä 77 miestä ja 414 naista. Lisäksi on pankissa vuoden kuluessa eri aikoina toiminut tilapäistä henkilökuntaa.

Henkilökuntaan kuului vuoden 1953 päättyessä seuraava määrä vakinaisten ja ylimääräisten virkain ja tointen haltijoita:

Osasto tai toimisto Avdelning eller byrå	Vakinaisia Ordinarie		Ylimääräisiä Extra		Yhteensä Inalles	
	Miehiä Män	Naisia Kvinnor	Miehiä Män	Naisia Kvinnor	Miehiä Män	Naisia Kvinnor
Päajohtaja — Generaldirektör	1	—	—	—	1	—
Johtaja — Direktör	1	—	—	—	1	—
Apulaisjohtajia — Biträdande direktörer	2	—	—	—	2	—
Kassa- ja kirjanpito-osasto — Kassa- och bokföringsavdelningen	6	56	—	12	6	68
Säästökonttori — Sparkontoret	9	61	14	47	23	108
Siirtokonttori — Girokontoret	8	119	—	99	8	218
Tarkastusosasto — Kontrollavdelningen	3	49	2	40	5	89
Sihteeristö ja lainatoimisto — Sekretariatet och lånebyrån ..	1	2	1	1	2	3
Henkilötoimisto — Personalbyrån	4	6	2	22	6	28
Säästöliikkeen kirjeenvaihtotoimisto — Sparrörelsens korrespondensbyrå	1	21	—	8	1	29
Siirtoliikkeen selvittelytoimisto — Girorörelsens utredningsbyrå	—	51	5	37	5	88
Mainostoimisto — Reklambyrån	1	—	—	1	1	1
Postitustoimisto — Postbehandlingsbyrån	7	20	4	35	11	55
Taloustoimisto — Ekonomibyran	1	5	3	23	4	28
Kiinteistö- ja teknillinen toimisto — Fastighets- och tekniska byrån	1	13	37	38	38	51
Kirjapaino — Boktryckeriet	—	—	6	2	6	2
Postisiirtotoimisto 1, Oulu — Postgiroexpedition 1, Uleåborg	—	4	2	26	2	30
Postisiirtotoimisto 2, Pieksämäki — Postgiroexpedition 2, Pieksämäki	2	4	1	11	3	15
Postisiirtotoimisto 3, Turku — Postgiroexpedition 3, Åbo ..	—	—	—	12	—	12
Yhteensä — Inalles	48	411	77	414	125	825

V. Toimipaikat.

Pankin omien toimistojen liike vuosina 1951—1953 oli seuraava:

	1951		1952		1953	
	Luku Antal	Rahamäärä Belopp	Luku Antal	Rahamäärä Belopp	Luku Antal	Rahamäärä Belopp
Säästöpanko — Insättningar ..	25 092	428 364 885	33 105	643 478 634	34 595	689 045 119
Säästötaottoja — Uttagningar ..	31 833	502 043 644	39 649	662 058 446	46 120	889 549 713
Yhteensä — Inalles	56 925	930 408 529	72 754	1 305 537 080	80 715	1 578 594 832
Tilillepanoja — Inbetalningar	268 567	86 129 064 184	308 061	98 261 283 352	344 148	100 129 342 347
Tililtäottoja — Utbetalningar	201 674	211 978 317 115	266 129	237 096 836 416	278 232	244 934 381 184
Yhteensä — Inalles	470 241	298 107 381 299	574 190	335 358 119 768	622 380	345 063 723 531

Postisäästöpankkiliikettä välittäviä postitoimipaikkoja oli vuoden 1953 alussa .. 1 817
 Vuoden kuluessa perustettiin uusia 43
 1 860
 Vuoden kuluessa lakkautettiin 4
 Vuoden lopussa siis 1 856

IV. Personalen.

Postsparbankens personal ökades under år 1953 med 38 personer och utgjordes i slutet av året av 125 män och 825 kvinnor eller inalles 950 personer, av vilka 48 män och 411 kvinnor voro ordinarie samt 77 män och 414 kvinnor extraordinarie. Dessutom har i banken vissa tider under årets lopp extra personal varit anställd.

Antalet innehavare av ordinarie och extraordinarie tjänster och befattningar var vid 1953 års utgång följande:

V. Anstalterna.

Rörelsen i bankens egna expeditioner var under åren 1951—1953 följande:

Antalet postsparbanksrörelse förmedlande postanstalter var i början av år 1953 .. 1 817
 Under året inrättades nya 43
 1 860
 Under året indrogs 4
 I slutet av året sålunda 1 856

Postitoimipaikkojen luku eri lääneissä vuosina 1951—1953 ilmenee seuraavasta taulukosta:

	Lääni—Län		
	V.—År 1951	V.—År 1952	V.—År 1953
Uudenmaan — Nylands	193	195	199
Turun ja Porin — Åbo och Björneborgs	266	270	271
Ahvenanmaan maakunta — Landskapet Åland	23	24	24
Hämeen — Tavastehus	222	229	231
Kymen — Kymmene	117	120	123
Mikkelin — S:t Michels	129	131	134
Kuopion — Kuopio	224	232	237
Vaasan — Vasa	314	317	321
Oulun — Uleåborgs	168	174	182
Lapin — Lapplands	114	125	134
Koko maassa — I hela landet	1 770	1 817	1 856

Antalet postanstalter i de skilda länen under åren 1951—1953 framgår av följande tabell:

VI. Kodinperustamislainat.

Kodinperustamislainoja, joita v. 1945 alusta annetaan valtion varoista, on sosiaaliministeriö v. 1953 myöntänyt 6 696, määrältään 201 508 000 markkaa.

Kodinperustamislainoina vuosina 1945—1953 myönnetty määrä ja lainojen käsittely Postisäästöpankissa ilmenee seuraavasta taulukosta:

VI. Bosättningslån.

Antalet av socialministeriet beviljade bosättningslån, vilka sedan början av år 1945 erläggas av statens medel, var år 1953 6 696 och lånebeloppet utgjorde 201 508 000 mark.

Det belopp, som under åren 1945—1953 beviljats i bosättningslån, och behandlingen av länen i Postsparbanken framgår av följande tabell:

Vuosi År	Sosiaaliministeriön myöntämät lainat Län beviljade av socialministeriet		Postisäästöpankissa Av Postsparbanken				Voimassaolevat lainat Ikraftvarande lån per 31. 12.	
			käsittellyt lainat behandlade lån		käsittelemättä olevat lainat obehandlade lån per 31. 12.			
	kpl. st.	mk	kpl. st.	mk	kpl. st.	mk	kpl. st.	mk
1945	5 161	82 314 500	5 106	81 277 000	55	1 037 500	4 949	76 191 836
1946	6 140	138 950 200	6 072	137 252 700	123	2 735 000	10 758	193 345 107
1947	4 445	105 587 000	4 452	105 421 000	116	2 901 000	14 980	262 058 429
1948	3 842	100 287 000	3 928	102 399 000	30	789 000	18 275	309 835 635
1949	6 072	155 003 000	5 832	148 902 000	270	6 890 000	22 932	387 814 519
1950	6 818	208 259 000	6 649	201 229 000	439	13 920 000	27 634	497 565 682
1951	4 743	150 000 000	5 035	159 133 000	147	4 787 000	29 989	540 070 954
1952	5 515	200 569 000	5 662	205 356 000	—	—	31 519	612 066 895
1953	6 696	201 508 000	6 696	201 508 000	—	—	34 178	662 540 468
Yhteensä								
— Inalles	49 432	1 342 477 700	49 432	1 342 477 700	—	—	34 178	662 540 468

Lainoista nostettiin v. 1953 19 005 osto-osoituksena yhteensä 181 474 000 markkaa ja rahassa 20 034 000 markkaa.

Lainanottajille annettujen osto-osoitusten käyttö vuosina 1945—1953 ilmenee seuraavasta taulukosta:

Av länen lyftes år 1953 medelst 19 005 inköpsanvisningar 181 474 000 mark och i pengar 20 034 000 mark.

Användningen av till låntagarna överlämnade inköpsanvisningar under åren 1945—1953 framgår av följande tabell:

Osto-osoitukset — Inköpsanvisningar										
Vuosi År	Lainansaajille annettu Åt låntagarna givits		Annetuista osto-osoituksista — Av de givna inköpsanvisningarna har							
			Postisäästöpankki lunastanut Postsparbanken inlöst		käyttämättä palautettu returnerats oanvända		käytetty lainojen lyhennyksiin använts för amortering av lån		Lunastamatta Oinlösta per 31. 12.	
	kpl. st.	mk	kpl. st.	mk	kpl. st.	mk	kpl. st.	mk	kpl. st.	mk
1945	56 847	70 734 000	44 738	56 285 000	1 666	1 787 500	566	433 600	9 877	12 227 900
1946	57 672	120 722 400	53 768	107 746 550	2 304	3 248 400	474	489 700	11 003	21 465 650
1947	44 134	92 776 500	45 824	97 715 550	1 035	2 028 900	380	325 900	7 898	14 171 800
1948	35 039	90 665 500	34 898	87 733 700	580	1 269 000	631	691 800	6 828	15 142 800
1949	55 909	131 472 000	52 787	127 351 900	1 007	2 311 000	347	585 300	8 596	16 366 600
1950	52 796	181 307 000	54 679	173 150 500	901	2 128 000	199	413 500	5 613	21 981 600
1951	26 595	144 049 000	27 054	144 168 890	305	1 254 000	194	392 400	4 655	20 215 310
1952	21 681	188 376 000	22 757	184 212 610	490	2 411 000	62	187 500	3 027	21 780 200
1953	19 005	181 474 000	19 970	190 251 150	300	2 667 000	74	256 350	1 688	10 079 700
Yhteensä										
— Inalles	369 678	1 201 576 400	356 475	1 168 615 850	8 588	19 104 800	2 927	3 776 050	1 688	10 079 700

V. 1953 myönnettyistä kodinperustamislainoista on 90 lainaa yhteiseltä rahamäärältään 2 937 000 markkaa jätetty kokonaan nostamatta.

Lainojen kuoletukset ilmenevät seuraavasta taulukosta:

Av år 1953 beviljade bosättningslån ha 90 lån till ett sammanlagt belopp av 2 937 000 mark lämnats olyftade.

Lånens amorteringar framgå av följande tabell:

Lainoja kuoletettu — Amorterade lån												
Vuosi År	Lähetetyt lainat Avsända lån	Rahassa I pengar				Käyttämättöminä palautetut osto- osoitukset Returnerade oan- vända inköps- anvisningar	Nostamatta jätetyt lainat Olyftade lån		Maksuvapautukset Befriade från återbetalning		Kuoletukset yhteensä Amorteringar sammanlagt	Lainain määrä Lånebeloppet per 31. 12.
		erää rater	mk	kpl. st.	mk		kpl. st.	mk	kpl. st.	mk		
1945	81 277 000	2 968	2 539 264	566	433 600	146	2 066 300	9	46 000	5 085 164	76 191 836	
1946	137 252 700	21 597	15 236 719	474	489 700	204	3 768 900	128	604 110	20 099 429	193 345 107	
1947	105 421 000	41 510	32 689 728	380	325 900	110	2 326 200	244	1 365 850	36 707 678	262 058 429	
1948	102 399 000	61 270	50 568 089	631	691 800	64	1 455 500	336	1 906 405	54 621 794	309 835 635	
1949	148 902 000	75 965	64 902 369	347	585 300	106	2 628 000	510	2 807 447	70 923 116	387 814 519	
1950	201 229 000	93 953	84 523 206	199	413 500	97	2 419 000	733	4 122 131	91 477 837	497 565 682	
1951	159 133 000	113 619	111 341 194	194	392 400	51	1 407 000	634	3 487 134	116 627 728	540 070 954	
1952	205 356 000	120 728	125 719 460	62	187 500	87	2 672 000	804	4 781 099	133 360 059	612 066 895	
1953	201 508 000	127 922	143 761 019	74	256 350	90	2 937 000	694	4 080 058	151 034 427	602 540 468	
Yhteensä												
— Inalles	1 342 477 700	659 532	631 281 048	2 927	3 776 050	955	21 679 900	4 092	23 200 234	679 937 232	662 540 468	

Helsingissä 10 päivänä helmikuuta 1954.

Helsingfors den 10 februari 1954.

Sakari Tuomioja

Ralf Törngren

S. J. Ahola

Toivo Takki

Onni Hiltunen

P. Salmenoja

Urho Kekkonen

Toivo Kujala

Matti Aspö

Teuvo Aura

Pääjohtaja — Generaldirektör