

Kodinhoitoapu Hemvårdshjälp Home help

1973
1974

HELSINKI 1976

Kodinhoitoapu Hemvårdshjälp Home help

1973
1974

HELSINKI 1976

Tätä julkaisua myy
This publication can be obtained from

Valtion painatuskeskus
Annankatu 44
00100 Helsinki 10

Denna publikation säljes av

Statens tryckericentral
Annegatan 44
00100 Helsingfors 10

Helsinki 1976. Valtion painatuskeskus

ISSN 0355-4767

ALKUSANAT

Tämä julkaisu sisältää vuosien 1973 ja 1974 kodinhoitoaputoimintaa koskevia tilastotietoja. Edellinen julkaisu koskee vuotta 1971 (SVT XXI A:16). Tilastomenetelmien uusimiseen ryhdyttäessä sovitettiin tilastokeskuksen kanssa, että tilastoa vuodelta 1972 ei laadita.

Vuosien 1973 ja 1974 tilastot pohjautuvat otantaan siten, että joka viidennen kunnan tilastoaineisto on laskettu kokonaan ja muista kunnista on käsitelty tietty osa. Julkaisussa on esitetty kuntakohtaisia tietoja ainoastaan kokonaan laskettujen kuntien osalta. Otokuntia koskevat tiedot ovat kuitenkin tarvittaessa saatavissa sosiaalihallituksen suunnittelu- ja tilastotoimistossa. Kokonaislaskennan kohteina ovat vuosina 1973 ja 1974 olleet eri kunnat. Otannasta johtuen ruokakuntien lukumääritietoja ei ole ollut mahdollista arvioida riittävästi luotettavasti läänitasolla, joten niitä voidaan julkaista kokonaan laskettujen kuntien lisäksi vain koko maan osalta.

Tilasto on laadittu sosiaalihallituksen suunnittelu- ja tilastotoimistossa. Tilaston valmistamista on johtanut yliaktuaari Kyllikki K o r p i ja julkaisun toimittanut aktuaari Timo K a r j a - l a i n e n. Otannan ovat suunnitelleet toimistopäällikkö Risto J a a k k o l a sosiaalihallituksesta ja valtiotieteen lisensiaatti Aarno L a i h o n e n tilastokeskuksesta.

Helsingissä toukokuussa 1976

Tuire Sihvo

FÖRORD

Denna publikation innehåller statistiska uppgifter om hemvårdshjälpen under åren 1973 och 1974. Den föregående publikationen behandlar år 1971 (Finlands officiella statistik XXI A:16). Då förnyandet av statistikmetoderna inleddes, kom man överens med statistikcentralen att, ingen statistik för år 1972 skulle uppgöras.

Statistiken för åren 1973 och 1974 baserar sig på sampel, sålunda att statistikmaterialet för var femte kommun har räknats i sin helhet och för de övriga kommunerna har endast en viss del behandlats. I publikationen har kommunspezifika uppgifter presenterats endast för de totalt räknade kommunerna. Uppgifterna för sampelkommunerna kan dock vid behov erhållas från socialstyrelsens byrå för planering och statistik. Totalräkningen genomfördes åren 1973 och 1974 inom olika kommuner. På grund av samplet var det inte möjligt att uppskatta hushållens antal på läsnivå, tillräckligt tillförlitligt, varför dessa uppgifter, förutom för de totalt räknade kommunernas del, kan publiceras endast i fråga om hela landet.

Statistiken har uppgjorts vid socialstyrelsens byrå för planering och statistik. Uppgörandet av statistiken har letts av överaktuarie Kyllikki K o r p i och publikationen har redigerats av aktuarie Timo K a r j a l a i n e n. Samplingen har planerats av byråchef Risto J a a k k o l a från socialstyrelsen och politics licensiat Aarno L a i h o n e n från statistikcentralen.

Helsingfors i maj 1976

Kyllikki Korpi

PREFACE

The statistics in this book concern home help in Finland in 1973 and 1974. The previous book was for 1971; statistics for 1972 have not been published because the statistical method was undergoing renewal at the time.

The data for 1973 and 1974 are based on a sampling survey. Those presented in English relate to the whole country and its provinces.

The statistics were prepared by the Planning & Statistics Office of the National Board of Social Welfare, which will also reply to queries on data at a communal (local-governmental) level. The work was directed by Miss Kyllikki Korpi and Mr. Timo Karjalainen. The method of sampling was developed by Mr. Risto Jaakkola of the National Board of Social Welfare and Mr. Aarno Laiho of the Central Statistical Office.

Helsinki, May 1976.

Tuire Sihvo

Kyllikki Korpi

SISÄLTÖ

	Sivu
Kodinhoitoaputoiminta	7
Käsitteitä	8
Tilastointimenetelmä	10
Englanninkielinen katsaus	18
Yhteenvetotaulut 1973 ja 1974:	
1. Kodinhoitoapuhenkilökunta	20
2. Kodinhoitajan virkojen lukumäärä ja niiden kuntien lukumäärä, joissa ei ollut kodinhoitajaa 1951-1974	20
3. Kodinhoitoapua saaneet ruokakunnat ja henkilöt 1971-1974	23
4. Kodinhoitoapua saaneet ruokakunnat ruokakunnan jäsenten lukumäärän mukaan prosentteina	23
5. Kodinhoitoapu ruokakunnan rakenteen mukaan	24
6. Avustetut ruokakunnat päämiehen sosioekonomisen aseman mukaan prosentteina	25
7. Kodinhoitajien ja kotiaivustajien suorittama kodinhoitotyö avuntarpeen syyn mukaan prosentteina	26
8. Kodinhoitoavun työtunnit avuntarpeen syyn mukaan lääneittäin prosentteina 27	
9. Kodinhoitajien ja kotiaivustajien työtunnit ja kodinhoitopäivät lääneittäin	29
10. Kodinhoitoavun työtunnit ruokakunnan jäsenten lukumäärän mukaan lääneittäin prosentteina	31
11. Kodinhoitajien ja kotiaivustajien työtunnit avuntarpeen syyn ja ruokakunnan sosioekonomisen aseman mukaan prosentteina	32
12. Kodinhoitoapua saaneet karjatalousruokakunnat	34
13. Kodinhoitajatoiminnan menot ja tulot lääneittäin	35
14. Kotiaivustajatoiminnan menot ja tulot lääneittäin	37

TAULUJA

	Sivu	1973	1974
1. Kodinhoitoapua saaneet ruokakunnat ja henkilöt, koko maa ja kokonaan lasketut kunnat	41	93	
2. Kodinhoitajien ja kotiaivustajien työtunnit ja kodinhoitopäivät, läänit ja kokonaan lasketut kunnat	44	96	
3. Kodinhoitoapu avuntarpeen syyn mukaan lääneittäin prosentteina	52	104	
4. Kodinhoitoapu ruokakunnan sosioekonomisen aseman mukaan prosentteina, läänit ja kokonaan lasketut kunnat	60	112	

INNEHÅLL

	Sida
Hemvårdsverksamhet	7
Begrepp	8
Statistikföringsmetod	10
Engelsk resumé	18
Sammanfattande tabeller 1973 och 1974	
1. Hemvårdshjälpspersonalen	20
2. Antal hemvårdarinnjetjänster och de kommuner, som inte hade hemvårdarinnjetjänster 1951-1974	20
3. Antal hushåll och personer som erhållit hemvårdshjälp 1971-1974 ...	23
4. Hushållen, som erhållit hemvårdshjälp enligt antalet hushållsmedlemmar i procent	23
5. Hemvårdshjälp enligt hushållets struktur	24
6. Understödda hushåll enligt huvudmannens socio-ekonomiska ställning och kommunform i procent	25
7. Hemvårdsarbete som utförts av hemvårdarinnor och hemhjälpare enligt orsak till behov av hjälp i procent. 26	
8. Hemvårdshjälpens arbetstimmar enligt orsaken till behov av hjälp länsvis, i procent	27
9. Hemvårdarinnornas och hemhjälparnas arbetstimmar och hemvårdsdagar länsvis	29
10. Hemvårdshjälpens arbetstimmar enligt antalet hushållsmedlemmar länsvis, i procent	31
11. Hemvårdarinnornas och hemhjälparnas arbetstimmar enligt orsaken till hjälpbehovet och hushållets socio-ekonomiska ställning i procent 32	
12. Boskapshushållen, som erhållit hemvårdshjälp	34
13. Utgifterna och inkomsterna av hemvårdarinneverksamheten	35
14. Utgifterna och inkomsterna av hemhjälpverksamheten	37

TABELLER

	Sida	1973	1974
1. Hushåll och personer som erhållit hemvårdshjälp, hela landet samt de i sin helhet räknade kommunerna...	41	93	
2. Hemvårdarinnornas och hemhjälparnas arbetstimmar och arbetsuppgifter, länen och de i sin helhet räknade kommunerna	44	96	
3. Hemvårdshjälp enligt orsaken till behov av hjälp, länsvis i procent. 52		104	
4. Hemvårdshjälp enligt hushållets socio-ekonomiska ställning i procent, länen och de i sin helhet räknade kommunerna	60	112	

5. Kodinhoitoapu ruokakunnan jäsenten lukumäärän mukaan lääneittäin	73	123
6. Kodinhoitoapu ruokakunnan rakenteen mukaan lääneittäin	75	125
7. Kodinhoitoapua saaneet yksinhuolta - jaruokakunnat ruokakunnan rakenteen mukaan lääneittäin	85	135

5. Hemvårdshjälp enligt antalet hushållsmedlemmar länsvis	73	123
6. Hemvårdshjälp enligt hushållets struktur länsvis	75	125
7. Ensamförsörjarhushåll som erhållit hemvårdshjälp enligt hushållets struktur länsvis	85	135

CONTENTS

Page

Home help	7
Concepts	8
Statistical method	10
English summary	18
Summary tables 1973 and 1974:	
1. Home help staff at year's end	20
2. Posts for houseworkers, and communes in which there were no houseworkers, 1951 - 1974	20
3. Households and persons receiving home help 1971 - 1974	23
4. Households receiving home help by number of household members, per province in per cent	23
5. Home help by type of household	24
6. Households receiving home help by socio-economic status of household by type of commune, in per cent	25
7. Home help given by houseworkers and homehelpers, by reason for home help, in per cent	26
8. Man-hours performed, by reason for home help, in per cent	27
9. Man-hours and home-help days of houseworkers and homehelpers per province	29
10. Man-hours in home help proper by number of household members, per province, in per cent	31
11. Working hours of houseworkers and home helpers according to reason for help in per cent and socio-economic status of the household	32
12. Livestock-farm household receiving home-help	34
13. Expenditure on and revenue for home help done by houseworkers	35
14. Communal expenditure on and revenue for home help done by home helpers .	37

TABLES

Page

1973 1974

1. Households and persons receiving home help, whole country and the communes for which full data were extracted	41	93
2. Manhours and home help days of houseworkers and homehelpers, by provinces and the communes for which full data were extracted ...	44	96
3. Home help according to the reason for need of help by provinces, in per cent.....	52	104
4. Home help according to the socio-economic position of the household in per cent, by provinces and the communes for which full data were extracted.....	60	112
5. Home help according to the number of household members by provinces	73	123
6. Home help according to the structure of household by provinces ...	75	125
7. Sole supporter households in receipt of home help according to the structure of household by provinces	85	135
8. Livestock-farm household receiving home help		

KODINHOITOAPUTOIMINTA

Kotiaputoimintaa toteuttavat kunnalliset kodinhoitajat sekä kuntien ja järjestöjen palveluksessa olevat kotiaavustajat. Kodinhoitajatoiminnan tarkoituksena on ensisijaisesti huolehtia monilapsisissa ja muissa niihin verrattavissa kodeissa perheenäidin säännölliseen kodin- ja taloudenhoitoon kuuluvista tehtävistä tai avustaa niiden suorittamisessa silloin, kun perheenäiti tai emännyyttä hoitava henkilö oman tai muun perheenjäsenen synnytyksen, sairauden, liikarasituksen, tarpeellisen loman tai muun näihin verrattavan syyn takia on tilapäisesti estynyt hoitamaista tehtäviään. Kotiaavustajatoiminnan tehtävänä on kodinhoitoavun antaminen varsinkin vanhuksille ja muille erityistä huolenpitoa tarvitseville.

Kunnallisia kodinhoitajia koskeva laki tuli voimaan vuoden 1951 alusta. Uudistetun, vuoden 1967 alusta voimaan tulleen kunnallista kodinhoitoapua koskevan lain mukaan kunta voi ottaa palvelukseensa myös koko- tai osapäivätoimisia kotiaavustajia sekä tukea yksityisten järjestöjen kotiaavustajatoimintaa.

Valtio osallistuu kodinhoitajien palkkauksesta aiheutuviin kustannuksiin 30 - 80 prosentilla kuntien taloudellisesta kantokyvystä riippuen. Valtionapua ei kuitenkaan myönnetä useamman kuin yhden kodinhoitajan palkkaukseen kutakin alkavaa tuhattaviittäsataa maalaiskunnan ja kahtatuhattaviittäsataa kaupungin ja kauppalan henkikirjoitettua asukasta kohti. Jos kunnassa on vähintään kymmenen kodinhoitajaa, joiden palkkaukseen kunta saa valtionapua, myönnetään valtionapua myös johtavan kodinhoitajan palkkaukseen.

Kunnalle voidaan tulo- ja menoarvion rajoissa sosiaalihuollituksen vahvistamisen perusteiden mukaan myöntää valtionapua kotiaavustajista ja kotiaavustajatoiminnan tukemisesta aiheutuviin kustannuksiin.

Sosiaalihuollituksen suunnittelu- ja tilastotoimiston laatiman kodinhoitoaputilaston perusaineistona ovat raportit, jotka kodinhoitajat ja kotiaavustajat antavat kodeissa suoritettusta ko-

HEMVÄRDSVERKSAMHET

Hemvårdsverksamhet utförs av kommunala hemvårdarinnor samt av hemhjälpare i kommunens och organisationers tjänst. Syftet med hemvårdsverksamheten är, att främst i barnrika och övriga med dem jämförliga hem handhåva husmoderns till den normala hemvården och -hushållningen hörande sysslor eller bistå vid deras utförande, då husmodern eller den som sköter hushållet, på grund av egen eller annan familjemedlems barnbörd, sjukdom, överansträngning, nödiga ledighet eller av annan jämförbar orsak tillfälligt är förhindrad att sköta sina sysslor. Hemvårdsverksamhetens uppgift är att giva hemvårdshjälp även åt äldre och andra, som är i behov av särskild omvårdnad.

Lagen angående kommunala hemvårdarinnor trädde i kraft i början av år 1951. Enligt den förnyade lagen om kommunal hemvårdshjälp, som trädde i kraft fr.o.m. ingången av år 1967, kan kommunen i sin tjänst anställa även hemhjälpare på heltid eller deltid samt stöda hemhjälpverksamhet upprätthållen av enskilda organisationer.

Staten deltar i kostnaderna föränledda av avlöningen av hemvårdarinnor med 30 - 80 procent beroende på kommunernas ekonomiska kapacitet. Statsbidrag beviljas dock inte för avlöning av flera än en hemvårdarinna per i landskommuner tusenfemhundra och i städer och köpingar två tusenfemhundra mantalsskriurna invånare. Om det i kommunen finns minst tio hemvårdarinnor, för avlöningen av vilka kommunen erhåller statsbidrag, beviljas statsbidrag även för avlöning av en ledande hemvårdarinna.

Inom ramen för budgeten kan åt kommunen enligt av socialstyrelsen fastställda grunder beviljas statsbidrag för kostnader föränledda av hemhjälpare och stödandet av hemhjälpverksamheten.

Grundmaterialet för den statistik, som socialstyrelsens byrå för planering och statistik upprättat över hemvårdshjälpens utgörs av de rapporter, som hemvårdarinnorna och hemhjälparna

dinhoitoavusta työnantajalleen - sosiaalilautakunnalle, terveydenhoitolautakunnalle tai yksityiselle järjestölle. Tiedot kunnallisten kodinhoitajien ja kotiavustajien lukumääristä perustuvat sosiaalilautakuntien lähettämiin kodinhoitoaputoiminnan kertomuksiin.

KÄSITTEITÄ

Kodinhoitoaputoiminnan yhteydessä perhe - käsite on ymmärretty hyvin laajaksi ja se vastaa käsitettä ruokakunta. Ruokakunta koostuu perheenjäsenistä ja muista henkilöistä, jotka asuvat yhdessä ja joilla on yhteinen ruokatalous. Ruokakunnan päämies on henkilö, joka lähinnä on taloudellisesti vastuussa ruokakunnasta.

Aikuisruokakunnat on tässä määritelty ruokakunniksi, joihin kuuluu yksi tai useampia aikuisia jäseniä, mutta ei yhtään alaikäistä.

Lapsiruokakuntiin kuuluu sekä aikuisia että alaikäisiä jäseniä.

Alaikäisellä lapsella tarkoitetaan henkilöä, joka ei ole täyttänyt 18 vuotta. Kuitenkin, jos alle 18-vuotias on perheellinen tai taloudellisesti riippumaton vanhemmistaan, on hänen katsottu muodostavan oman ruokakuntansa. Sisarusruokakunnassa, jossa kaikki jäsenet ovat alle 18-vuotiaita, on vanhin merkitty päämieheksi ja tässä ominaisuudessa myös aikuiseksi.

Yksinhuoltajaruokakunnat koostuvat niistä ruokakunnista, joihin kuuluu yksi tai useampia alaikäisiä lapsia, mutta ei puolisoa. Yksinhuoltajaruokakuntaan voi kuitenkin kuulua muita aikuisia, esim. kotiapulainen tai isoäiti.

Kodinhoitopäivien lukumäärä ilmoittaa, kuinka monena päivänä kodinhoitoapua on kullekin ruokakunnalle annettu. Kodinhoitopäivät eivät siis ilmoita työntekijöiden työpäivien määrää, koska samana työpäivänä työntekijä saattaa käydä useammassa kodissa. Annetun kodinhoitoavun todellisen määrän ilmoittavat työtunnit.

Kodinhoitotyöksi on laskettu tässä vain varsinaiset työtunnit perheessä, karjanhoitotyö mukaan lukien. Kodinhoitajan ja kotiavustajan matkoihin menevä osa työajasta on merkitty erikseen. Jos kodinhoitajalla matkustamiseen asunnosta työkotiin ja takaisin on päivittäin kulunut aikaa enemmän kuin puolitoista tuntia, ylittävä aika on katsottu työajaksi. Matkoihin käytetyksi ajaksi on merkitty myös työkotien väliset matkat, jolloin aika on jaettu tasan kummankin työkodin kesken.

lämnar om i hemmen utförd hemvårdshjälp till sin arbetsgivare - socialnämnden, hälsovårdsnämnden eller enskild organisation. Uppgifterna om antalet hemvårdarinnor resp. hemhjälpare grundar sig på de hemvårdsverksamhets berättelser socialnämnderna insänt.

BEGREPP

I samband med hemvårdsverksamheten har begreppet familj mycket omfattande betydelse, och det motsvarar begreppet hushåll. Ett hushåll består av familjemedlemmar och andra personer, som bor tillsammans och har gemensam mathushållning. Hushållets huvudman är den person, som närmast är ekonomiskt ansvarig för hushållet.

Vuxenhushåll har här definierats som hushåll till vilket hör en eller flera vuxna medlemmar, men ingen minderårig.

Till barnhushåll hör såväl vuxna som minderåriga medlemmar.

Med minderårigt barn förstås person, som inte fyllt 18 år. Dock anses person under 18 år, som har familj eller ekonomiskt är oberoende av sina föräldrar utgöra eget hushåll. I syskonhushåll, där alla medlemmar är under 18 år, betraktas den äldsta som huvudman och i denna egenskap som fullvuxen.

Ensamförsörjare-hushåll består av hushåll, till vilka hör ett eller flera minderåriga barn samt vuxna, men inte make eller maka. Till ensamförsörjare-hushåll kan dock höra andra vuxna, t.ex. hembiträde eller mormor.

Antalet hemvårdsdagar anger, under hur många dagar hemvårdshjälp givits åt ett hushåll. Hemvårdsdagarna anger således inte arbetstägarens antal arbetsdagar, emedan arbetstägaren under samma arbetsdag kan besöka flera hem. Arbetstimmarna anger den faktiska omfattningen av given hemvårdshjälp.

Som hemvårdsarbete har här räknats endast de egentliga arbetstimmarna i familj, boskapskötsel inkluderad. Den tid hemvårdarinnan och hemhjälparen använder till resor uppges skilt. Om för hemvårdarinna till resa från hembostaden till arbetshemmet och tillbaka hem åtgår mera tid än en och en halv timme, anses den överskjutande tiden vara arbetstid. Resorna mellan arbetshemmen uppges även som restid, varvid tiden fördelas lika på vardera arbetshemmet.

Yöpymisestä työkodissa on laskettu 3 tuntia työtunneiksi. Kodinhoitoon käytetty kokonais-työaika on saatu laskemalla yhteen kodinhoito-työhön, matkoihin ja yöpymiseen kulunut aika.

Avuntarpeen syyn määrittelyssä on jo lomaketta täytettäessä pyritty saamaan selville avuntarpeen pääsyy, mutta jos avuntarpeeseen on ollut vaikuttamassa useita syitä, on näistä otettu huomioon kaksi merkittävintä siten, että tapaus on jaettu puoliksi kummankin syyn kesken.

Huomautus tauluun 6: Kodinhoitoapua saaneet ruokakunnat on tilastoitu paitsi suoraan ruokakunnan päämiehen mukaan myös erikseen kodinhoitoapua antaneen työntekijän, siis kodinhoitajan tai kotiaivustajan mukaan. Kun kodinhoitajien ja kotiaivustajien avustamien ruokakuntien lukumäärät lasketaan yhteen, saadaan suurempi luku kuin kodinhoitoapua saaneita ruokakuntia on yhteensä. Tämä johtuu siitä, että samassa kodissa tilastovuoden aikana kodinhoitoapua on antanut sekä kodinhoitaja että kotiaivustaja.

Av övernattning i arbetshem räknas 3 timmar som arbetstid. Den totala tiden för hemvård erhålles genom att räkna ihop den tid som åtgått till hemvårdsarbete, resor och övernattning.

Genom att orsaken till behovet av hjälp preciseras, har man redan i samband med ifyllandet av blanketten försökt få fram huvudorsaken till behovet av hjälp, men om flera orsaker inverkat på behovet av hjälp, har av dessa de två viktigaste beaktats sålunda, att fallet delats lika på vardera orsaken.

Anmärkning till tabell 6: Över hushåll som erhållit hemvårdshjälp har statistiken upprättats förutom direkt enligt hushållets huvudman, även skilt enligt den arbetstagare d.v.s. hemvårdarinna eller hemhjälpare, som givit hemvårdshjälpen. Då de hushåll, som hemvårdarinnor och hemhjälpare bistått räknas ihop, erhålles ett större tal än det sammanlagda antalet hushåll som erhållit hemvårdshjälp. Detta beror på, att både hemvårdarinna och hemhjälpare givit hemvårdshjälp i samma hem under statistikåret.

TILASTOINTIMENETELMÄ

1. Perussaineisto

Kodinhoitoaputilasto pohjautuu kodinhoitoavun raporttilomakkeeseen, jonka kodinhoitaja tai kotiaavustaja täyttää tositeeksi annetusta kodinhoitoavusta. Raporttilomake on työntekijä- ja ruokakuntakohtainen. Samaa ruokakuntaa koskevia lomakkeita voi kuitenkin kertyä vuoden aikana useampiakin, mikäli ruokakunta saa kodinhoitoapua useammin kuin kerran vuoden aikana.

2. Aikaisemmat tilastot kokonaislaskentaan perustuvia

Kodinhoitoaputilasto on laadittu vuodesta 1957 lähtien. Tilasto perustui aikaisemmin kuntien laatimiin yhteenvetoihin. Vuodesta 1970 lähtien tilastot ovat pohjautuneet kodinhoitoavun raporttilomakkeisiin, jotka on käsitelty keskitetysti sosiaalihuollituksen suunnittelu- ja tilastotoimistossa. Vuoden 1971 kokonaislaskentaan pohjautuva tilasto on julkaistu erillisjulkaisuna (SVT XXI A:16). Vuoden 1972 tilaston laatimisesta luovuttiin tilastomenetelmän uusimisen takia.

3. Vuosien 1973 ja 1974 tilastot otantaan perustuvia

Vuosina 1973 ja 1974 otantaan perustuva tilastointi on suoritettu siten, että joka viidennen kunnan tilastoaineisto on laskettu kokonaan ja lopuista kunnista on poimittu otos. Kumpanakin vuotena kokonaan lasketut kunnat olivat eri kuntia. Tarkoituksena oli että jokainen kunta laskettaisiin kokonaisuudessaan joka viides vuosi. Otannan tavoitteena oli riittävän luotettavat tiedot myös kuntatasolla. Ruokakuntien lukumäärät ja henkilöiden määrät voitiin kuitenkin laskea luotettavasti vain koko maan tasolla. Estimointi pohjautui tältä osin kokonaan laskettuihin kuntiin.

STATISTIKMETOD

1. Grundmaterial

Hemvårdshjälpsstatistiken baserar sig på en rapportblankett för hemvårdshjälpen, som hemvårdarinnan eller hemhjälparen ifyller såsom verifikat över given hemvårdshjälp. Rapportblanketten är arbetstagar- och hushållsspecifik. Det kan dock under ett år samlas ett flertal blanketter rörande ett och samma hushåll, ifall hushållet erhåller hemvårdshjälp flere än en gång, under årets lopp.

2. Tidigare, på totalräkning baserad statistik

Hemvårdshjälpsstatistik har uppgjorts sedan år 1957. Statistiken baserade sig tidigare på av kommunerna uppgjorda sammandrag. Fr.o.m. år 1970 har statistiken baserat sig på hemvårdshjälpens rapportblanketter, som koncentrerat har behandlats vid socialstyrelsens byrå för planering och statistik. Statistiken för år 1971 som baserade sig på en totalräkning har utgivits såsom separat publikation (Finlands officiella statistik XXI A:16). Man avstod från att uppgöra statistik för år 1972, på grund av att metoden för statistiken förnyades.

3. Den på sampel baserade statistiken, för åren 1973 och 1974

Den på sampel baserade statistikföringen har utförts sålunda, att var femte kommuns statistikmaterial har räknats totalt och på resten av kommunerna har sampling tillämpats. Vardera året var de totalt räknade kommunerna olika. Avsikten var att varje kommun vart femte år skulle räknas totalt. Målsättningen för samplingen var att tillräckligt tillförlitliga uppgifter skulle erhållas, även på kommunnivå. Antal hushåll och antal personer kunde dock räknas tillförlitligt endast på riksnivå. Estimationen baserade sig till denna del på de totalt räknade kommunerna.

4. Otanta

4.1. Otantaan siirtymisen syyt

Kodinhoitoavun nopean laajentumisen seurauksena tilaston pohjana olevien raporttilomakkeiden määrä kasvoi varsin suureksi. Vuonna 1973 kertyi kodinhoitoavun raporttilomakkeita kaikkiaan n. 500 000. Tällaisen lomakemäärän käsittely olisi käytettävissä olevilla resursseilla muodostunut ylivoimaiseksi. Tämän vuoksi ryhdyttiin tutkimaan mahdollisuuksia poimia raporttilomakkeista otos, josta halutut tiedot pystyttäisiin estimoimaan riittävällä tarkkuudella.

Alkuperäisen suunnitelman mukaan otos olisi muodostanut noin kolmanneksen koko aineistosta. Ruokakuntien lukumäärien estimointivaikeuksien takia päätettiin kuitenkin laskea joka viides kunta kokonaisuudessaan, jolloin käsiteltävä aineisto kasvoi 42 prosentiksi koko aineistosta. Koodauksessa eli lomakkeiden merkinnässä ja reikäkorttien lävistyksessä saavutettava säästö havaittiin kuitenkin korkeasta otantaprozentista huolimatta riittäväksi.

4.2. Otosyksikkö

Otosyksikön muodostaa kodinhoitoavun raporttilomake. Otannan ja tietojen estimoinnin kannalta otosyksikössä on olennaista se, että samaa ruokakuntaa koskevia tietoja voi olla yhdellä tai useammalla raporttilomakkeella; useammalla silloin, kun ruokakunta on saanut vuoden aikana useamman kerran tilapäisluontoista kodinhoitoapua. Ruokakunnalle toistuvasti suoritettut kodinhoitoapukerrat kirjataan kuitenkin yleensä samalle lomakkeelle. Tästä otosyksikön ominaisuudesta johtuen kodinhoitoapua saaneiden ruokakuntien ja henkilöiden lukumäärää ei saatu luotettavasti estimoitua kunta- ja läänitasolla.

4. Samplet

4.1. Varför övergång till sampel?

Till följd av den snabba utvidgningen av hemvårdshjälpen, steg antalet rapportblanketter, som statistiken grundar sig på, i synnerligen hög grad. År 1973 uppgick hemvårdshjälpens rapportblankettet till inalles ca 500 000. Behandlingen av ett dylikt antal blanketter skulle med de tillbudsstående resurserna ha varit en övermäktig uppgift. Av denna anledning började man undersöka möjligheterna att använda sig av ett sampel av rapportblanketterna, som skulle tjäna som grund för estimation av de uppgifter som önskas, med tillräcklig noggrannhet.

Enligt den ursprungliga planen skulle samplet ha utgjort ca en tredjedel av hela materialet. På grund av estimations-svårigheterna beträffande antalet hushåll beslöt man dock att räkna var femte kommun i dess helhet, varigenom materialet under behandling uppgick till 42 % av det totala materialet. Besparingen med avseende på kodningen, d.v.s. införandet av anteckningar på blanketterna, samt stansningen, befanns dock, trots den höga sampelprocenten, vara tillräcklig.

4.2. Sampelenhet

Sampelenheten utgörs av hemvårdshjälpens rapportblankett. Med tanke på samplet samt dataestimationen, är det av viss betydelse, att det kan förekomma uppgifter om samma hushåll på en eller flere rapportblanketter; på flere, ifall hushållet under årets lopp har erhållit hemvårdshjälp av tillfällig natur. Hemvårdshjälp som tilldelas hushåll upprepat, antecknas dock i allmänhet på samma blankett. På grund av denna egenskap hos sampelenheten, kunde antalet hushåll och antalet personer inte estimeras tillförlitligt på kommun- och på länsnivå.

4.3. Koeotanta vuoden 1971 aineistosta

Sopivan otoskoon valitsemiseksi ja kunnittaisista yksinkertaisista otoksista saatujen eri muuttujien estimaattien tarkkuuden arvioimiseksi suoritettiin vuoden 1971 aineistosta koeotanta. Koeotokseen valittiin Helsinki, Tampere ja kahdeksan lomakemäärän suhteen erikokoista ja kotiavustajatoiminnan järjestelyiltään erityyppistä kuntaa Uudeltamaalta.

Koeotannassa päätettiin kokeilla kahta eri tarkkuustasoa, jotka edellyttivät noin 1/3 ja 1/2 otantasuhdetta koko aineistosta. Näitä vastaavat estimaattien teoreettiset tarkkuudet 95 % luottamusvälillä eli varmuudella olivat noin 4.5 ja 2.6 prosenttiyksikköä.

Kummastakin otosaineistosta tulostettiin eräitä keskeisiä tauluja. Tulosten tarkkuus vastasi melko hyvin odotuksia muilta osin paitsi ruokakuntien ja henkilöiden lukumäärätietojen osalta ja luonnollisesti sellaisten keskiarvo- ja suhdelukujen osalta, jotka muodostuivat näistä tiedoista. Ruokakuntien lukumäärän estimaatit olivat systemaattisesti liian suuria. Ilmiö johtuu siitä, että samaa ruokakuntaa koskevia tietoja voi olla useammallakin lomakkeella.

Ruokakuntien ja henkilöiden lukumäärän estimoimiseksi kuntatasolla kokeiltiin lisäksi eräitä muita estimaattoreita löytämättä kuitenkaan riittävän luotettavaa estimaattoria.

Ruokakuntien ja henkilöiden lukumäärän estimoimiseksi lääni- ja koko maan tasolla päätettiin viidesosa kunnista laskea kokonaan. Näiden muodostaman ns. ryväs-tetytyn otannan pohjalta voitiin estimoida koko maan tason tiedot, sen sijaan läänitasolla estimointi ei onnistunut.

4.3. Provsampel av 1971 års material

För att ett lämpligt sampel skulle kunna utses samt för uppskatning av de från de kommunspezifika enkla samplen **erhållna** olika variablernas estimationsnoggrannhet, utfördes en sampling på 1971 års material. I samplet medtogs Helsingfors, Tammerfors samt åtta kommuner från Nylands län, som skiljde sig från varandra med avseende på storlek samt hemvårdshjälpsverksamhetens organisering.

Man beslöt att i provsamplet pröva två olika noggrannhetsnivåer, vilka förutsatte ett förhållande mellan samplet och totalmaterialet på ca 1/3 och 1/2. De mot dessa svarande estimatens teoretiska noggrannheter med 95 %:s säkerhetsmarginal var ca 4.5 och 2.6 procentenheter.

Från vardera samplets material uträknades vissa centrala tabeller. Resultatens noggrannhet motsvarade rätt väl förväntningarna, med undantag av uppgifterna om antalet hushåll och personer, och naturligtvis de medeltal och korrelationer som baserade sig på dessa uppgifter. Estimaten rörande hushållens antal var systematiskt för stora. Detta fenomen beror på att uppgifter om samma hushåll kan förekomma på flere blanketter.

För estimering av hushållens och personernas antal på kommunnivå prövades dessutom vissa andra estimationsfunktioner, utan att dock finna en tillräckligt tillförlitlig sådan.

För estimering av antalet hushåll och personer, på läns- och riksnivå, beslöt man räkna en femtedel av kommunerna i sin helhet. Utgående från det s.k. klustersampel, som dessa kommuner bildar kunde man estimerera uppgifterna på riksomfattande nivå, däremot lyckades estimeringen på länsnivå inte.

4.4. Estimointi

Kodinhoitoaputilaston tiedot ovat kokonaan laskettujen kuntien osalta todellisia suureita. Muiden tietojen **estimointi** pohjautuu kahteen eri otantaan. Työtuntien, kodinhoitopäivien ja muiden ei-ruokakuntakohtaisten tietojen **estimointi** pohjautui kuntatasoiseen satunnaisotantaan ja ruokakuntien ja henkilöiden lukumäärän **estimointi** suoritettiin kokonaan laskettujen kuntien pohjalta, koska koeotannassa havaittiin näiden kuntatason otoksesta lasketut **estimaatit** harhaisiksi.

4.4.1. Työtuntien ja kodinhoitopäivien **estimointi**

Otoskoko ja tiedon tarkkuus

Tietojen tarkkuus riippuu otoksen suuruudesta ja **estimoitavien** muuttujien varianssista (arvojen vaihtelusta) perusjoukossa (kaikki lomakkeet). Olettamalla muuttujien noudattavan tiettyä jakautumaa (binomijakautuma), jonka varianssi tunnetaan, voitiin tarvittava **otoskoko** laskea teoreettisesti kunkin kunnan kohdalla asettamalla tiedolle haluttu tarkkuusvaatimus.

Kuntatason tiedolle asetettu tarkkuusvaatimus

Tietojen tarkkuudelle asetettiin seuraava vaatimus: otoksesta lasketun **estimaatin** poikkeama todellisesta arvosta on 95 %:n varmuudella korkeintaan 5%-yksikköä kuntatasolla. Tarkempi kuntatasoinen tieto olisi edellyttänyt niin korkeaa keskimääräistä otantasuhdetta, että otanta olisi tullut kannattamattomaksi.

4.4. Estimation

Hemvårdshjälpsstatistikens uppgifter är till den del som ankommer på de totalt räknade kommunerna, reella storheter. Estimationen av de övriga **uppgifterna** baserar sig på två olika sampel. Estimationen av arbetstimmarna, hemvårds - hjälpsdagarna samt övriga ickehushålls-specifika uppgifter baserar sig på ett slumpmässigt sampel på kommunnivå, medan estimationen av hushållens och personernas antal gjordes utgående från de totalt räknade kommunerna, emedan man i prov - samplet fann att dessa, på basen av samplet på kommunnivå uträknade **estimaten**, var **missvisande**.

4.4.1. Estimationen av arbetstimmar och hemvårdshjälpsdagar

Samplets storlek och uppgifternas noggrannhet

Uppgifternas **noggrannhet** beror på samplets storlek samt på variansen (värdevariationen) inom grundpopulationen (alla blanketter) hos de variabler som **skall** estimeras. Genom att man förutsatte en viss fördelning (binomfördelning) hos variablerna, vars varians man känner, kunde den erforderade sampelstorleken uträknas teoretiskt för var och en kommun, genom tillämpning av önskade **noggrannhetskrav**.

Noggrannhetskrav för uppgifterna på kommunnivå

För uppgifternas **noggrannhet** uppställdes följande krav: det på basen av samplet uträknade **estimatets** avvikelse från det egentliga värdet är med 95 %:s säkerhet högst 5 procentenheter på kommunnivå. En ännu större **noggrannhet** för uppgifterna på **kommunnivå** skulle ha förutsatt en så hög sampelkvot i medeltal, att det inte skulle ha varit lönsamt med **sampling**.

Asetettu tarkkuus merkitsee sitä, että kuntatasolla moniluokkaisten luokittelumuuttujien käyttömahdollisuus on rajoitettu, koska vähän tapauksia sisältävissä luokissa estimaatin suhteellinen virhe kasvaa varsin suureksi.

Otos

Edellä esitetty tiedon tarkkuus edellytti kuntatasoista otantaa, jossa otos muodosti keskimäärin kolmasosan koko aineistosta. Otos poimittiin satunnaisotantana otantasuhteen ollessa kääntäen verrannollinen kunnan raporttilomakkeiden määrään. Kaikkein pienimmät kunnat laskettiin koonaisuudessaan.

Estimointiyhtälöt

Suureiden estimointi tapahtui kuntatasolla kertomalla otoksesta laskettu suure otantasuhteen käänteisluvulla. Esimerkiksi työtuntien määrän estimaatti (kunkin taulun kussakin luokassa) kunnassa i lasketaan seuraavasti:

$$(I) T_i^x = \frac{N_i}{n_i} \times t_i$$

T_i^x = työtuntien kokonaismäärän T_i estimaatti

t_i = työtuntien määrä otoksessa

N_i = raporttilomakkeiden kokonaismäärä

n_i = otoksen suuruus eli otokseen sisältyvien raporttilomakkeiden määrä

Läänin ja koko maan tason estimaatit saatiin laskemalla yhteen vastaavat otoskuntien estimaatit sekä kokonaan laskettujen kuntien arvot. Esimerkiksi läänin p työtuntien määrän estimaatti laskettiin seuraavasti:

De uppställda noggrannhetskraven innebär en begränsning av möjligheten att använda mångklassiga klassificeringsvariabler på kommunnivå, emedan estimatets relativa fel i de klasser som innehåller endast några fall, blir synnerligen stort.

Samplet

Det ovannämnda noggrannhetskravet förutsatte ett sampel på kommunnivå, vars storlek i medeltal utgjorde en tredjedel av det totala materialet. Sampelurvalet gjordes slumpmässigt, sålunda att sampelkoten var omvänt proportionell med antalet rapportblanketter i kommunen. De allra minsta kommunerna räknades i sin helhet.

Estimationsekvationerna

Estimationen av storheterna på kommunnivå gjordes genom multiplicering av den från samplet uträknade storheten med sampelkvotens reciproka värde. T.ex. estimatet för antalet arbetstimmar (i var och en klass av varje tabell) i kommun i, uträknas på följande sätt:

$$(I) T_i^x = \frac{N_i}{n_i} \times t_i$$

T_i^x = estimat av arbetstimmarernas totalantal T_i

t_i = arbetstimmarernas antal i samplet

N_i = rapportblanketternas totalantal

n_i = samplets storlek, d.v.s. antalet rapportblanketter i samplet

Estimaten på läns- och riksnivå erhöles genom addition av sampelkommunernas motsvarande estimat, ävensom värdena för de totalt räknade kommunerna. T.ex. estimatet för arbetstimmarernas antal i län p, uträknades på följande sätt:

$$(II) T_p^x = \sum_{i=1}^k T_i^x + \sum_{j=1}^r T_j^x$$

T_p^x = työtuntien määrän T estimaatti läänissä p

T_i^x = otoskunnan i työtuntien määrän estimaatti (otoskuntia k kappaletta)

T_j = kokonaan lasketun kunnan j työtuntien määrä (kokonaan laskettuja kuntia r kappaletta)

Tietojen tarkkuus lääni- ja koko maan tasolla

Otoksesta lasketun tiedon eli estimaatin tarkkuus on suurin piirtein suoraan verrannollinen otoksen koon neliöjuureen, toisin sanoen otoskoon kasvaessa tiedon suhteellinen tarkkuus lisääntyy. Tästä syystä läänitason ja koko maan tason tietojen suhteellinen virhe on huomattavasti pienempi kuin kuntatasolla ja luonnollisesti koko maan tason tiedot ovat tarkempia kuin läänitason. Tällöin lääni- ja koko maan tasolla suhteellisen pienienkin luokkien estimaatit ovat luotettavia.

4.4.2. Ruokakuntien ja henkilöiden lukumäärän estimointi

Ruokakuntien ja henkilöiden lukumäärien kuntatason estimaatit havaittiin koetannassa epäluotettaviksi. Tämän takia päätettiin näiden estimoimiseksi lääni- ja koko maan tasolla laskea kokonaan viidesosa kunnista.

Kokonaan laskettavien kuntien valinta

Yli 50 000 asukkaan kunnat asetettiin suuruusjärjestykseen suurimmasta pienimpään ja näistä poimittiin kokonaan laskettavaksi joka viides kunta. Loput kunnat asetettiin lääneittäin suuruusjärjestykseen ja näistä poimittiin joka viides. Vuonna 1974 joka viidennen kunnan valinta aloitettiin yksi "askel" alempea, jolloin kunnat olivat eri kuntia kuin vuonna 1973.

$$(II) T_p^x = \sum_{i=1}^k T_i^x + \sum_{j=1}^r T_j^x$$

T_p^x = arbetstimmarnas T estimat i län p .

T_i^x = arbetstimmarnas estimat i sampelkommun i (antal sampelkommuner k st.)

T_j = antalet arbetstimmar i den totalt räknade kommunen j (totalt räknade kommuner inalles r st.)

Uppgifternas noggrannhet på läns- och riksnivå

Noggrannheten för, på basen av samplet uträknade data, d.v.s. estimatet är i stort sett jämförbar med kvadratroten av samplets storlek, d.v.s. att uppgifternas relativa noggrannhet ökar med tilltagande sampelstorlek. Av denna anledning är det relativa felet märkbart mindre när det gäller uppgifter på läns- och riksnivå än på kommunnivå och naturligtvis är uppgifterna även mera noggranna på riksnivå än på länsnivå. Således är estimaten för även relativt små klasser på läns- och riksnivå, tillförlitliga.

4.4.2. Estimation av antalet hushåll och personer

Estimaten rörande antalet hushåll och personer på kommunnivå befanns i provsamplet vara missvisande. Av denna anledning beslöt man för estimationen av dessa, på läns- och riksnivå, att räkna en femtedel av kommunerna totalt.

Valet av kommuner för totalräkning

De kommuner som hade över 50 000 invånare ordnades i storleksordning från den största till den minsta. Av dessa valdes var femte kommun för totalräkning. År 1974 började man utplockningen av var femte kommun ett "steg" lägre och således var urvalet av kommuner ett annat än år 1973.

Kokonaan laskettavat kunnat muodostavat näinollen ns. ryvästetyn otoksen koko aineistosta, jossa rypään muodostaa yksi kunta.

Estimointiyhtälö

Lääni- ja koko maan tason ruokakuntien tai henkilöiden lukumäärän estimointi perustui lomakkeiden määrän ja ruokakuntien määrän suhteeseen seuraavasti:

$$(III) \quad M^x = \frac{N}{n_{\text{kok}}} \times m_{\text{kok}}$$

M^x =läänin (koko maan) ruokakuntien kokonaismäärän M estimaatti

m_{kok} =läänin (koko maan) kokonaan lasket-
tujen kuntien ruokakuntien määrä

N =läänin (koko maan) lomakkeiden kokonaismäärä

n_{kok} =läänin (koko maan) kokonaan lasket-
tujen kuntien lomakkeiden määrä

Estimointi on periaatteeltaan aivan samanlainen kuin ei-ruokakuntakohtaisten muuttujien kohdalla; otoksesta (kokonaan lasketuista kunnista)laskettu suure kerrotaan otantasuhteen käänteisluvulla. Eroavuutta on ainoastaan otoksessa.

Läänitason estimaatit epäluotettavia

Läänitason ruokakuntien lukumäärän estimointia kokeiltiin muodostamalla kokonaan käsitellyistä kunnista keinotekoinen keskisuuri lääni, josta poimittiin edellä esitetyllä tavalla viidesosa kunnista edustamaan läänin kokonaan laskettuja kuntia. Näiden pohjalta lasketut läänin estimaatit poikkesivat kuitenkin yleisesti yli 10 % todellisista arvoista. Poikkeaman ei kuitenkaan havaittu olevan systemaattista virheen suunnan suhteen.

De totalt räknade kommunerna bildar således ett s.k. klustersampel av material-
et i dess helhet, sålunda att ett kluster består av en kommun.

Estimationsekvationen

Estimationen av antalet hushåll och personer på läns- och riksnivå baserade sig på förhållandet mellan antalet blanketter och hushåll, på följande sätt:

$$(III) \quad M^x = \frac{N}{n_{\text{tot}}} \times m_{\text{tot}}$$

M^x =estimater av totalantalet för länets (hela landets) hushåll M

m_{tot} =antal hushåll i länets (hela landets) totalt räknade kommuner

N = länets (hela landets) totalantal blanketter

n_{tot} =antal blanketter i länets (hela landets) totalt räknade kommuner

Estimationen är i princip precis likadan som beträffande de icke-hushållsspecifica variablerna; den från samplet (de totalt räknade kommunerna) räknade storheten multipliceras med sampelkvotens reciproka värde. Skillnader förekommer endast i samplet.

Skattningsarna på länsnivå, icke tillförlitliga

Estimationen av antalet hushåll på länsnivå prövades genom att man av de totalt behandlande kommunerna bildade ett konstgjort medelstort län därifrån man på ovan presenterat sätt utsåg en femtedel av kommunerna att representera länets totalt räknade kommuner. De på basen av dessa uträknade estimaten avvek dock i allmänhet över 10 % från de verkliga värdena. Det kunde dock icke påvisas att avvikelser skulle ha varit systematisk, med tanke på felets riktning.

Jotta läänitason estimaatit olisivat luotettavia, täytyy läänin kokonaan lasketujen kuntien muodostaa edustavan otoksen läänin kunnista kodinhoitoavun järjestelyn (nimenomaan raportointityylin) suhteen, koska tämä vaikuttaa estimoinnin pohjana olevan ruokakuntien määrän ja lomakkeiden määrän välisen suhteen arvoon. Eräät kunnat tekevät saman ruokakunnan kustakin kodinhoitoapukerrasta eri raporttilomakkeen, toiset kirjaavat herkemmin useammat kodinhoitoapukerrat samalle lomakkeelle. Läänitasolla kokonaan lasketuja kuntia tuli kuitenkin otokseen niin vähän, että otos ei ollut riittävän edustava luotettavien estimaattien laskemiseksi.

Koko maan tason estimaatit

Koko maan tason estimointia ei voitu kokeilla. Koska kuitenkin läänitason kokeessa ei voitu havaita estimoinnin aiheuttavan systemaattista virhettä ts. estimaattia ei voitu osoittaa harhaiseksi, voidaan koko maan tason estimaatteja pitää luotettavina. Tämä johtuu siitä, että koko maan tasolla otoksen suuruus oli noin 15-kertainen läänitason kokeeseen verrattuna, jolloin estimointitarkkuus lisääntyy huomattavasti.

För att estimaten på länsnivå skall vara tillförlitliga, bör länets totalt räknade kommuner bilda ett representativt sampel av länets kommuner, med tanke på hemvårdshjälpens organisering (uttryckligen, rapporteringssättet), emedan detta inverkar på värdet för förhållandet mellan antalet hushåll och antalet blanketter, som ligger till grund för estimationen. En del kommuner uppgör en särskild rapportblankett för varje hemvårdshjälpsbesök till ett och samma hushåll, medan en del andra kommuner är mera böjda för att registrera flere hemvårdshjälpsbesök på samma blankett. På länsnivå innehöll samplet dock så få totalt räknade kommuner att samplet inte var tillräckligt representativt för uträkning av estimat.

Estimaten på riksnivå

Det var inte möjligt att pröva estimationen på riksnivå. Emedan man vid provningen på länsnivå inte kunde observera att estimationen skulle ha föanlett något systematiskt fel, d.v.s. att man inte kunde påvisa att estimatet skulle ha varit missvisande, kan estimaten på riksnivå anses vara tillförlitliga. Detta beror på att samplet på riksnivå var ca 15 gånger så stort som provningen på länsnivå, varigenom estimationsnoggrannheten ökade betydligt.

SUMMARY: HOME HELP IN 1973 AND 1974

Home help is given by qualified houseworkers employed by communes, and by home helpers employed by communes and private organizations. In assigning houseworkers, priority goes to households with children needing temporary home help. Home helpers mostly assist old people and others who need home help continuously.

The first Communal Houseworkers Act took effect in 1951. The new Act, effective since 1967, permits communes to employ part-time as well as full-time houseworkers and to subsidize private organizations employing home helpers.

The State pays communes 30...80 per cent of the salaries and expenses of their houseworkers, depending on the financial state of the commune. State assistance can also be granted for home helpers and connected costs, within the limit of the annual budget.

DEFINITIONS AND NOTES

A household comprises family members and others living together, whose feeding costs are shared. The head of the household is the main provider.

An adult household comprises one or more adult members but no minors.

A child household includes both adults and minors.

A minor or child is a person under 18. If he has his own family or is financially independent of his parents and is living apart, he is counted as head of his own household. In a household where all the members are minors, the oldest is entered as the head of the household and counted as an adult.

A sole-provider household is a household with one or more children, whose provider is unmarried, widowed or divorced. Such a household can include other adults, such as domestic servant or grandmother.

Home-help days means the number of days in which home help is given to a single household. It does not mean the number of days' work done by a houseworker or home helper, because she often visits more than one household in the course of a day. Actual amounts of home help given are expressed in man-hours.

An animal-husbandry day is one in which the houseworker or home helper also assists in tending livestock.

Home help comprises only the man-hours spent on home help proper (including animal husbandry). Time spent travelling or on administrative duties is counted separately.

Spending the night with the family assisted is counted as three man-hours.

Total working time comprises time spent on home help, travelling, administrative duties and "spending the night" calculated as above.

The reason for assistance is as indicated on the report form. If there are several reasons, the two most important are entered and each is statistically counted as "half a reason".

Where the commune provides home help on its own initiative or continues giving help after the time applied for has run out, the reason for assistance is noted as not applied for.

The tables on pages 20 - 36 , summarizing home help on a countrywide and provincial scale are also given in English.

STATISTICAL METHOD

The statistics are based on report forms filled in by houseworkers and home helpers as vouchers for each visit. With the rapid expansion of home help, the number of such forms has grown so large that it was decided to base the statistics for 1973 and 1974 on a sampling, using the report form as the sampling unit.

The method employed was a random sampling per commune, in which the sampling ratio of the commune was inversely proportional to the number of forms filled in the commune.

In a trial sampling of the material for 1971, all the data were found to be reliable except those on the number of households and persons assisted. The reason for this was that more than one form (sampling unit) had sometimes been filled in for a single household. To estimate the number of households and persons assisted, the communes were put in order of size and data for the whole country was estimated from full data extracted for every fifth commune. This method did not enable the number of households and persons assisted to be calculated per province.

The material treated came to 42 per cent of the total material. The purpose of the sampling was to obtain the data per commune that were reliable, which was achieved in every respect except the number of households and persons assisted. So these data can be regarded as fully reliable for the provinces and the whole country. The estimates of households and persons assisted, too, were based on such a **large** sample that they can be considered reliable for the whole country.

The data published per commune refer only to the 20 per cent of the communes for which full data were extracted.

KODINHOITOAPU VUOSINA 1973 JA 1974
HEMVÄRD SHJÄLP ÅR 1973 OCH 1974
HOME HELP, 1973 AND 1974

1. Kodinhoitoapuhenkilökunta vuoden lopussa
Hemvårdshjälppersonalen i slutet av året
Home help staff at year's end

	Kodinhoitajia Hemvårdarinnor Houseworkers		Kotiavustajia Hemhjälpare Home helpers		Johtavia kodinhoitajia Ledande hemvårdarinnor Supervisory houseworkers	
	1973	1974	1973	1974	1973	1974
Kaupungit ja kauppalat - Städer och köpingar - Urban communes.....	1 127	1 200	1 916	1 946	38	47
Maalaiskunnat - Lands- kommuner - Rural communes.....	1 522	1 580	1 116	1 176	17	17
Koko maa - Hela landet Whole country.....	2 649	2 780	3 032	3 122	55	64

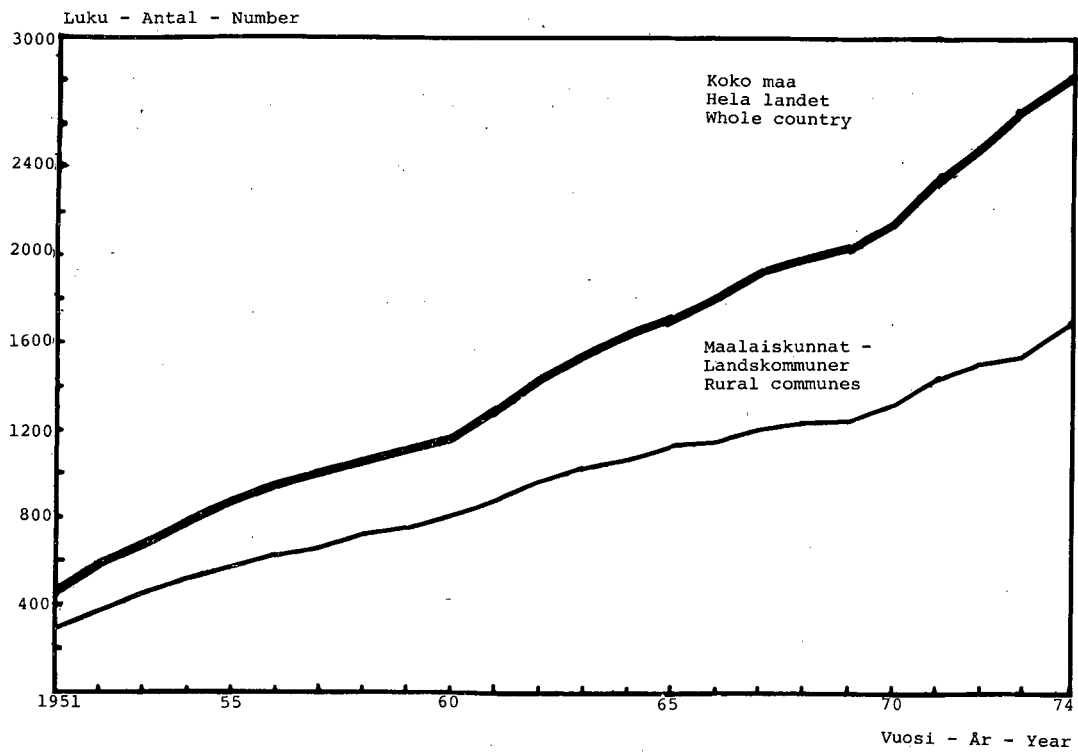
2. Kodinhoitajan virkojen lukumäärä ja niiden kuntien lukumäärä, joissa ei ollut kodinhoitajaa 1951 - 74
Antal hemvårdarinnetjänster och de kommuner, som inte hade hemvårdarinna 1951 - 74
Posts for houseworkers, and communes in which there were no houseworkers, 1951 - 74

Vuosi År Year	Kodinhoitajan vir- kojen luku Antal hemvårdarinne- tjänster Posts for house- workers	Niistä maalaiskunnissa Därav i landskommuner Of which in rural communes	Niiden kuntien luku, joissa ei ollut kodinhoitajaa Antal kommuner, som inte hade hemvårdarinna Number of communes in which there were no houseworkers
1951	478	289	292
1955	892	588	154
1960	1 175	803	103
1965	1 736	1 118	36
1969	2 046	1 256	19
1970	2 161	1 325	15
1971	2 327	1 441	10
1972	2 519	1 508	10
1973	2 677	1 549	8
1974	2 826	1 623	4

Kuvio 1. Kodinhoitajan virkojen lukumäärät vuosina 1951 -74

Fig. 1. Antal hemvårdarinnetjänster under åren 1951 - 74

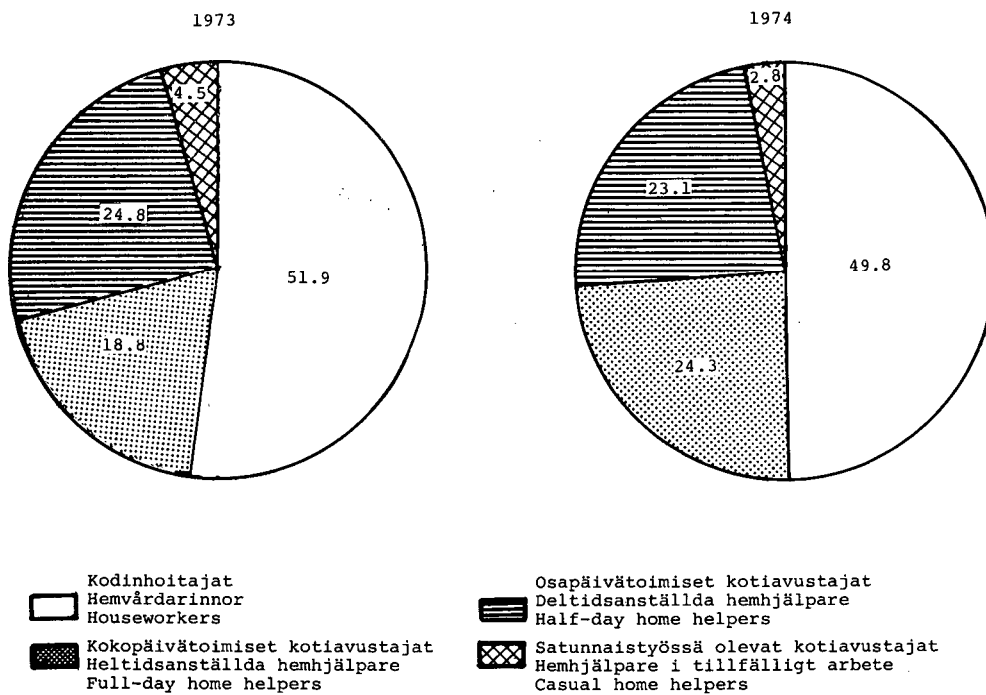
Fig. 1. Posts for houseworkers 1951 - 74



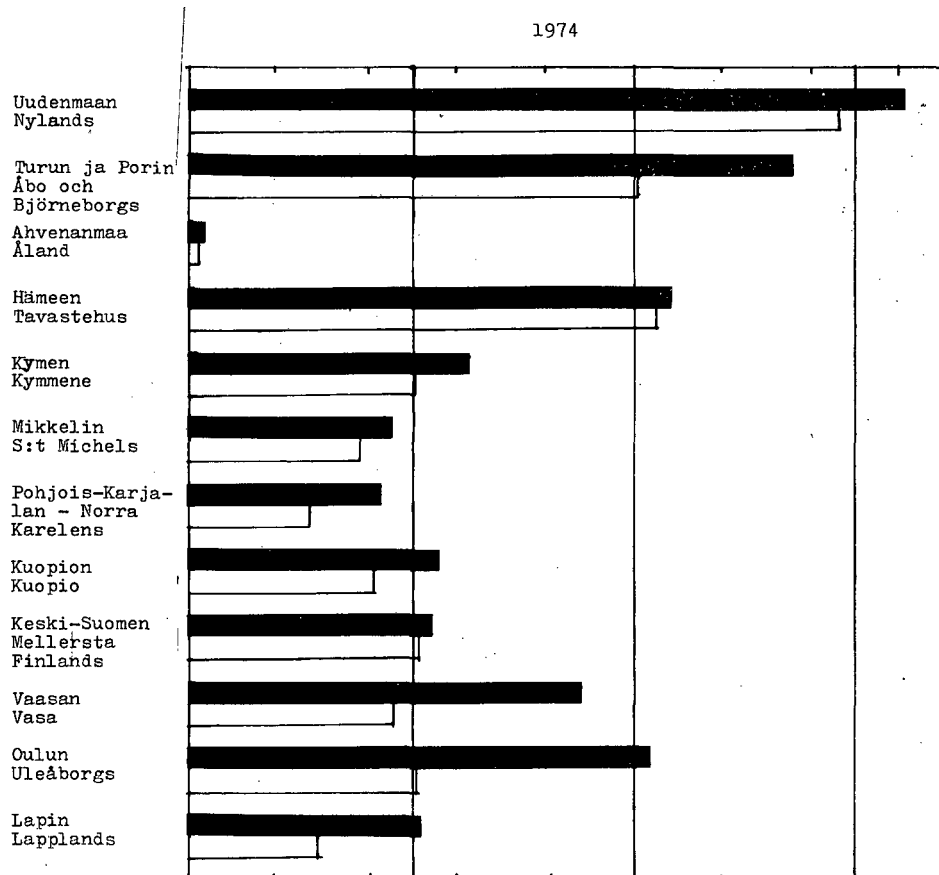
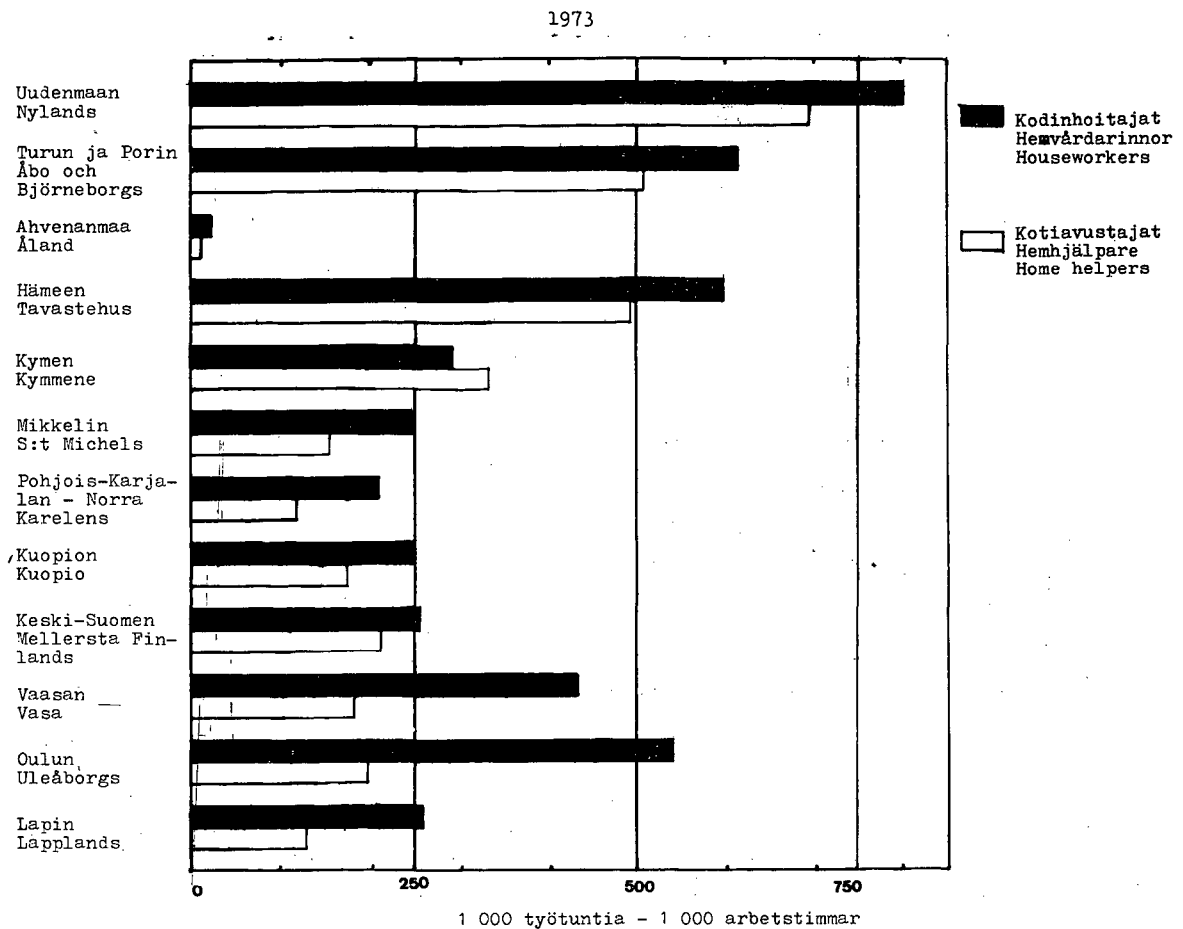
Kuvio 2. Kodinhoitajien ja kotiavustajien osuudet kodinhoitoapuhenkilökunnasta 1973 ja 1974, %

Fig. 2. Hemvårdarinornas och hemhjälparnas andelar av hemvårdshjälppersonalen 1973 och 1974, %

Fig. 2. Breakdown of home help personnel 1973 and 1974, %



Kuvio 3. Kodinhoitajien ja kotiavustajien työtunnit lääneittäin 1973 ja 1974
 Fig. 3. Hemvårdarinnornas och hemhjälparnas arbetstimmar länsvis 1973 och 1974
 Fig. 3. Man-hours of houseworkers and home helpers, per province 1973 and 1974



3. Kodinhoitoapua saaneiden ruokakuntien ja henkilöiden lukumäärä 1971 - 1974

Antal hushåll som erhållit hemvårdshjälp samt antal personer 1971 - 1974

Households and persons receiving home help 1971 - 1974

Vuosi Ar Year	Kodinhoitoapua saaneiden ruokakuntien luku Antal hushåll, som erhållit hemvårdshjälp Households receiving home help				Henkilöiden luku Antal personer Persons receiving home help			
	Kaupungit, kauppalat Städer, köpingar Urban communes	Maalais- kunnat Lands- kommuner Rural communes	Yhteensä Summa Total	Niistä lapsi- ruokakuntia Därav barn- hushåll Of which child households	Kaupungit, kauppalat Städer, köpingar Urban communes	Maalais- kunnat Lands- kommuner Rural communes	Yhteensä Summa Total	Niistä lapsia Därav barn Of which children
1971	53 774	54 716	108 490	48 744	145 247	194 354	339 601	147 306
1972
1973	69 902	69 952	139 854	54 064	177 059	210 923	387 982	145 208
1974	74 198	72 744	146 942	54 355	181 334	204 543	385 877	140 251

4. Kodinhoitoapua saaneet ruokakunnat ruokakunnan jäsenten lukumäärän mukaan prosentteina 1973 ja 1974

Hushållen, som erhållit hemvårdshjälp enligt antalet hushållsmedlemmar i procent 1973 och 1974

Households receiving home help by number of household members, per province in per cent 1973 and 1974

	Kodinhoitoapua saaneita ruokakuntia, joissa jäsenten lukumäärä oli % Hushållen, som erhållit hemvårdshjälp, i vilka antalet hushållsmedlemmar var, i % Percentages of households receiving home help, in which the number of household members was							Yhteensä Summa Total	Luku Antal Number
	1	2	3	4	5	6	7		
1973									
Koko maa - Hela landet - Whole country.....	36.9	21.7	10.9	11.5	7.8	5.2	6.0	100.0	139 853
Kaupungit ja kauppalat - Städer och köpingar - Urban communes.....	41.5	19.7	11.5	12.9	7.1	3.9	3.4	100.0	69 901
Maalaiskunnat - Lands- kommuner - Rural communes.....	32.2	23.8	10.4	10.0	8.5	6.4	8.7	100.0	69 952
1974									
Koko maa - Hela landet - Whole country.....	39.3	22.0	10.3	11.8	7.1	4.7	4.8	100.0	146 942
Kaupungit ja kauppalat - Städer och köpingar - Urban communes.....	43.5	19.6	10.5	13.3	6.5	3.6	3.0	100.0	74 198
Maalaiskunnat - Lands- kommuner - Rural communes.....	35.5	24.3	10.0	10.2	7.7	5.8	6.5	100.0	72 744

5. Kodinhoitoapu ruokakunnan rakenteen mukaan¹⁾ 1973 ja 1974
 Hemvårdshjälp enligt hushållets struktur¹⁾ 1973 och 1974
 Home help by type of household¹⁾ 1973 and 1974

Kodinhoitoapu Hemvårdshjälp Home help	Aikuisruokakuntia Vuxenhushåll Adult households with			Lapsiruokakuntia, joissa oli Barnhushåll med Child households with				Kaikkiaan 2) Inalles 2) Grand total 2)
	Joissa vain van- huksia Med bara äldringar Only old people	Muut Övriga Others	Yhteensä Summa Total	Vain kou- luikäisiä lapsia Bara skol- åriga barn Children aged 7-17 only	Vain alle koulukäi- siä lapsia Bara under skolåriga barn Children under 7 only	Molempia Båda Both	Yhteensä Summa Total	
1973								
Kodinhoitajat - Hemvårdarinnor - Houseworkers								
Ruokakuntia - Hushåll - House- holds.....	26 713	17 615	44 328	13 935	19 090	18 683	51 707	96 040
Työtunteja - Arbetstimmar - working hours.....	1 097 121	636 000	1 733 121	694 269	822 047	1 210 565	2 727 224	4 460 317
Työtunteja ruokakuntaa kohti - Arbetstimmar per hushåll - Working hours per household.	41	36	39	50	43	65	53	46
Kotiaivustajat - Hemhjälpare - Home helpers								
Ruokakuntia - Hushåll - Households.....	38 149	16 189	54 338	2 164	1 076	1 298	4 546	58 910
Työtunteja - Arbetstimmar - Working hours.....	2 284 021	805 982	3 090 003	82 301	20 650	23 399	126 664	3 216 744
Työtunteja ruokakuntaa kohti - Arbetstimmar per hushåll - Working hours per household.	60	50	57	38	19	18	28	55
Yhteensä - Summa - Total								
Ruokakuntia - Hushåll - Households.....	55 765	29 999	85 764	15 250	19 642	19 163	54 064	139 854
Työtunteja - Arbetstimmar - Working hours.....	3 381 126	1 441 976	4 823 102	776 546	842 962	1 233 957	2 853 872	7 677 050
Työtunteja ruokakuntaa kohti - Arbetstimmar per hushåll - Working hours per household.	61	48	56	51	43	64	53	55
1974								
Kodinhoitajat - Hemvårdarinnor - Houseworkers.								
Ruokakuntia - Hushåll - House- holds.....	35 931	20 412	56 343	13 672	21 166	17 938	52 776	109 119
Työtunteja - Arbetstimmar - Working hours.....	1 297 027	685 110	1 982 137	687 621	848 786	1 074 247	2 610 617	4 592 789
Työtunteja ruokakuntaa kohti - Arbetstimmar per hushåll - Working hours per household.	36	34	35	50	40	60	50	42
Kotiaivustajat - Hemhjälpare - Home helpers								
Ruokakuntia - Hushåll - Households.....	41 588	14 350	55 938	1 548	1 058	901	3 507	59 445
Työtunteja - Arbetstimmar - Working hours.....	2 585 738	818 121	3 403 859	77 331	20 100	21 983	119 403	3 523 316
Työtunteja ruokakuntaa kohti - Arbetstimmar per hushåll - Working hours per household.	62	57	61	50	19	24	34	59
Yhteensä - Summa - Total								
Ruokakuntia - Hushåll - Households.....	62 896	29 692	92 588	14 512	21 642	18 201	54 355	146 942
Työtunteja - Arbetstimmar - Working hours	3 882 752	1 503 231	5 385 983	764 944	868 879	1 096 223	2 730 000	8 116 077
Työtunteja ruokakuntaa kohti - Arbetstimmar per hushåll - Working hours per household.	62	51	58	52	40	60	50	55

1) Tauluun sisältyy pyöristysvirhettä - I tabellen ingår avrundningsfel - Table includes round-off errors

2) Ml. ruokakunnat, joiden rakenne tuntematon - Inkl. de hushåll, vilkas struktur ej uppgivits - Incl.
households, of which type unknown

6. Avustetut ruokakunnat päämiehen sosio-ekonomisen aseman ja kuntamuodon mukaan prosentteina 1973 ja 1974
 Understödda hushåll enligt huvudmannens socio-ekonomiska ställning och kommunform i procent 1973 och 1974
 Households receiving home help by socio-economic status of household and type of commune, in per cent, 1973 and 1974

Ruokakunnan sosio-ekonominen asema Hushållets socio-ekonomiska ställning Household's socio-economic status	Kodinhoitoapua saaneita ruokakuntia, % Hushåll, som erhållit hemvårdshjälp, i % Households receiving home help, in per cent								
	Kaupungit, kauppalat Städer, köpingar Urban communes			Maalaiskunnat Landskommuner Rural communes			Koko maa Hela landet Whole country		
	Kodin- hoitajat Hem- vårdar- rinnor Home- workers	Koti- avus- tajat Hem- hjälpare Home- helpers	Yhteensä Summa Total	Kodin- hoitajat Hem- vårdar- rinnor Home- workers	Koti- avus- tajat Hem- hjälpare Home- helpers	Yhteensä Summa Total	Kodin- hoitajat Hem- vårdar- rinnor Home- workers	Koti- avus- tajat Hem- hjälpare Home- helpers	Yhteensä Summa Total
1973									
Yrittäjät - Företagare - Employers and self-employed									
Maa- ja metsätalouden - Inom skogs- och jordbruk - Farming and forestry.....	2.7	0.3	1.6	23.2	5.5	19.2	14.4	2.1	10.3
Ylempiin toimihenkilöihin verrattavat - Med högre funktionärer jämförbara - Comparable to upper white- collar.....	0.2	0.0	0.2	0.1	-	0.1	0.1	0.0	0.1
Alempiin toimihenkilöihin verrattavat - Med lägre funktionärer jämförbara - Comparable to lower white- collar.....	1.5	0.3	0.9	2.4	1.1	2.1	2.0	0.5	1.5
Toimihenkilöt - Funktionärer - White-collar employers									
Ylemmät - Högre - Upper.....	8.5	1.0	5.3	2.2	0.7	1.9	4.9	0.9	3.6
Alemmat - Lägre - Lower.....	17.5	2.0	10.9	4.2	1.4	3.6	9.9	1.8	7.3
Työntekijät - Arbetstagare - Blue-collar									
Ammattitaitoiset - Yrkes- kunniga - Skilled.....	26.8	3.1	16.7	12.4	3.9	10.5	18.6	3.4	13.6
Ammattitaidottomat - Ej yrkeskunniga - Unskilled....	4.9	1.2	3.3	3.7	2.0	3.3	4.2	1.5	3.3
Eläkeläiset - Pensionärer - Pensioners.....	34.7	90.8	58.6	49.1	83.5	56.8	42.9	88.2	57.7
Muut ja ammatti tuntematon - Övriga och yrket okänt - Others and occupation unknown	3.1	1.3	2.4	2.7	2.0	2.5	2.8	1.6	2.5
Yhteensä - Summa - Total	100.0	100.0	100.0	100.0	100.0	100.0	100.0	100.0	100.0
Ruokakuntia - Hushåll - House- holds.....	40 698	37 589	69 903	55 342	21 312	69 951	96 040	58 910	139 854
1974									
Yrittäjät - Företagare - Employers and self-employed									
Maa- ja metsätalouden - Inom skogs- och jordbruk - Farming and forestry.....	1.2	0.0	0.8	16.9	4.9	15.0	10.3	1.7	8.0
Ylempiin toimihenkilöihin verrattavat - Med högre funktionärer jämförbara - Comparable to upper white- collar.....	0.1	0.0	0.1	0.1	0.1	0.1	0.1	0.0	0.1
Alempiin toimihenkilöihin verrattavat - Med lägre funktionärer jämförbara - Comparable to lower white- collar.....	1.8	0.2	1.2	1.7	0.5	1.5	1.7	0.3	1.4
Toimihenkilöt - Funktionärer - White-collar employers									
Ylemmät - Högre - Upper.....	9.6	0.6	6.3	1.9	0.5	1.7	5.2	0.6	4.0
Alemmat - Lägre - Lower.....	13.7	1.6	9.1	5.0	1.2	4.5	8.6	1.5	6.7
Työntekijät - Arbetstagare - Blue-collar									
Ammattitaitoiset - Yrkes- kunniga - Skilled.....	24.4	2.8	16.1	14.1	3.0	12.4	18.4	2.8	14.2
Ammattitaidottomat - Ej yrkeskunniga - Unskilled....	5.4	0.8	3.6	2.9	1.2	2.6	3.9	0.9	3.1
Eläkeläiset - Pensionärer - Pensioners.....	40.8	93.0	60.7	55.5	87.6	60.4	49.3	91.2	60.5
Muut ja ammatti tuntematon - Övriga och yrket okänt - Others and occupation unknown	2.9	1.0	2.2	2.0	1.1	1.8	2.4	1.0	2.0
Yhteensä - Summa - Total	100.0	100.0	100.0	100.0	100.0	100.0	100.0	100.0	100.0
Ruokakuntia - Hushåll - House- holds.....	46 834	39 650	74 198	62 285	19 795	72 744	109 119	59 445	146 942

7. Kodinhoitajien ja kotiavustajien suorittama kodinhoitotyö avuntarpeen syyn mukaan prosentteina 1973 ja 1974

Hemvårdarbete som utförts av hemvårdarinnor och hemhjälpare enligt orsaken till behov av hjälp i procent 1973 och 1974

Home help given by houseworkers and homehelpers, by reason for home help, in per cent, 1973 and 1974

Avuntarpeen syy Orsaken till behov av hjälp reason for home help	Kodinhoitajat Hemvårdarinnor Houseworkers		Kotiavustajat Hemhjälpare Homehelpers		Yhteensä Summa Total	
	Kodinhoito- päivät Hemvårdar- dagar Home-help days	Työtunnit Arbets- timmar Working hours	Kodinhoito- päivät Hemvårdar- dagar Home-help days	Työtunnit Arbets- timmar Working hours	Kodinhoito- päivät Hemvårdar- dagar Home-help days	Työtunnit Arbets- timmar Working hours
1973						
Muun kuin lapsen tai -vanhuksen - Annan familjemedlems än barns eller åldrings - For Persons other than children or old people						
Sairaus - Sjukdom - Illness.....	33.1	36.5	6.6	6.8	15.2	24.1
Raskaus, synnytys - Graviditet, förlossning- Pregnancy, child birth.....	6.3	7.9	0.1	0.2	2.1	4.7
Vammaisuus - Invaliditet - Disability.....	1.3	1.4	0.4	0.5	0.7	1.0
Liikarasisitus - Överanstängning - Exhaustion	5.6	7.0	0.1	0.2	1.9	4.2
Muu syy - Annan orsak - Orher reason.....	6.6	6.5	0.2	0.3	2.2	3.9
Lapsen - Barns - Children						
Sairaus - Sjukdom - Illness.....	7.7	7.3	0.1	0.2	2.6	4.3
Vammaisuus - Invaliditet - Disability.....	0.8	0.6	0.0	0.1	0.3	0.4
Muu syy - Annan orsak - Other reason.....	1.4	1.1	0.0	0.0	0.5	0.7
Vanhuksen - Åldrings - Old people						
Vanhuus - Ålderdom - Senility.....	14.3	10.9	14.9	19.2	14.7	14.3
Sairaus - Sjukdom - Illness.....	20.4	18.7	74.0	68.1	56.6	39.4
Vammaisuus - Invaliditet - Disability.....	1.7	1.5	3.2	4.2	2.8	2.7
Muu syy - Annan orsak - Other reason.....	0.2	0.2	0.1	0.1	0.1	0.1
Tuntematon - Okänd - Reason unknown.....	0.6	0.4	0.2	0.1	0.3	0.3
Kaikkiaan - Inalles - Total.....	100.0	100.0	100.0	100.0	100.0	100.0
Näistä tilauksetta - Därav utan beställning - Of which not applied for.....	1.7	0.7	0.1	0.1	0.6	0.4
1974						
Muun kuin lapsen tai vanhuksen - Annan familjemedlems än barns eller åldrings - For persons other than children or old people						
Sairaus - Sjukdom - Illness.....	24.1	33.0	4.1	5.2	11.7	20.9
Raskaus, synnytys - Graviditet, förlossning- Pregnancy, child birth.....	5.7	8.6	0.1	0.1	2.2	4.9
Vammaisuus - Invaliditet - Disability.....	1.0	1.3	0.2	0.3	0.5	0.9
Liikarasisitus - Överanstängning - Exhaustion	3.3	5.4	0.1	0.2	1.3	3.2
Muu syy - Annan orsak - Other reason.....	4.4	6.2	0.2	0.3	1.8	3.6
Lapsen - Barns - Children..						
Sairaus - Sjukdom - Illness.....	5.3	7.9	0.1	0.2	2.1	4.6
Vammaisuus - Invaliditet - Disability.....	0.4	0.6	0.1	0.1	0.2	0.4
Muu syy - Annan orsak - Other reason.....	0.8	1.1	0.0	0.0	0.3	0.6
Vanhuksen - Åldrings - Old people						
Vanhuus - Ålderdom - Senility.....	14.6	10.6	16.0	17.1	15.5	13.4
Sairaus - Sjukdom - Illness.....	37.5	23.3	74.5	71.6	60.4	44.2
Vammaisuus - Invaliditet - Disability.....	2.5	1.7	4.4	4.6	3.7	3.0
Muu syy - Annan orsak - Other reason.....	0.2	0.2	0.1	0.1	0.1	0.2
Tuntematon - Okänd - Reason unknown.....	0.0	0.1	0.0	0.0	0.0	0.0
Kaikkiaan - Inalles - Total.....	100.0	100.0	100.0	100.0	100.0	100.0
Näistä tilauksetta - Därav utan beställning - Of which not applied for.....	0.0	0.0	-	-	-	-

8. Kodinhoitoavun työtunnit avuntarpeen syyn mukaan lääneittäin prosentteina 1973
 Hemvärshjälpens arbetstimmar enligt orsaken till behov av hjälp länsvis, i procent 1973
 Man-hours performed, by reason for home help, in per cent, 1973

Lääni Län Province	Avuntarpeen syy - Orsaken till behov av hjälp - Reason for need of help														Total Inalles Kalkkiaan		
	Mun kuin lapsen tai vanhuksen - Annan familjemedlems än barnets eller äldringens - Other family member's than child's or old person's							Vanhuksen Aldringens Old person									
	Sairauss Sjukdom Illness	Raskauss, synnytyks Graviditet, förlösning Pregnancy, child birth	Vammaisuus Invallditet Disability	Liikarastitus, loma Överanstängning, ledighet Exhaustion, vacation	Muu syy Annan orsak Other reason	Yhteensä Summa Total	Sairauss Sjukdom Illness	Vammaisuus Invallditet Disability	Muu syy Annan orsak Other reason	Yhteensä Summa Total	Vanhuus Alderdorn Old age	Sairauss Sjukdom Illness	Vammaisuus Invallditet Disability	Muu syy Annan orsak Other reason		Yhteensä Summa Total	
Uudenmaan - Nylands.....	17.3	3.5	0.8	1.3	1.6	24.4	4.2	0.3	0.4	4.9	12.9	53.8	4.0	0.0	70.6	0.1	100.0
Turun ja Porin - Åbo och Björneborgs.....	19.0	2.9	0.6	3.0	3.5	29.1	7.1	0.4	0.7	8.2	14.2	46.0	2.2	0.2	62.5	0.2	100.0
Åvenanmaa - Åland.....	15.6	1.2	0.0	1.7	1.2	19.7	2.4	0.1	0.8	3.3	38.7	33.3	4.9	-	76.8	0.3	100.0
Hämeen - Tavastehus.....	19.5	3.4	0.7	2.4	3.3	29.3	4.8	0.3	1.5	6.5	12.6	47.9	3.1	0.1	63.7	0.5	100.0
Kymen - Kymmene.....	21.5	2.7	0.7	3.8	3.5	32.1	3.5	0.2	0.5	4.2	15.6	45.6	1.9	0.4	63.5	0.2	100.0
Mikkelin - S:t Michels..	28.8	5.1	1.2	6.0	5.9	46.9	3.1	0.7	0.5	4.3	14.1	32.8	1.5	0.1	48.5	0.3	100.0
Pohjois-Karjalan - Norra Karelen.....	32.7	5.0	0.7	9.1	6.3	53.8	2.7	0.1	0.7	3.6	15.4	24.7	1.7	0.2	41.9	0.7	100.0
Kuopion - Kuopio.....	28.8	4.5	2.4	6.0	3.8	45.4	1.8	0.6	0.4	2.8	14.9	35.5	1.0	0.1	51.5	0.2	100.0
Keski-Suomen - Mel- lersta Finlands.....	25.2	4.1	1.2	4.1	5.9	40.4	3.5	0.2	0.5	4.3	14.2	38.2	2.6	0.2	55.2	0.1	100.0
Vaasan - Vasa.....	27.4	6.7	1.9	5.6	4.6	46.3	3.8	0.6	0.8	5.3	20.1	23.5	4.5	0.2	48.2	0.2	100.0
Oulun - Uleåborgs.....	36.9	10.8	1.0	7.3	6.4	62.5	4.7	0.6	0.3	5.6	12.4	17.7	1.1	0.2	31.5	0.4	100.0
Lapin - Lapplands.....	34.1	6.9	1.6	8.0	5.0	55.6	3.2	0.4	0.6	4.2	14.6	22.3	2.6	0.3	39.8	0.3	100.0
Koko maa - Hela landet - Whole country.....	24.1	4.7	1.0	4.2	3.9	37.9	4.3	0.4	0.7	5.4	14.3	39.4	2.7	0.1	56.5	0.3	100.0
Kaupungit ja kauppalat - Städer och köpingar - Urban communes.....	17.1	3.2	0.8	2.0	3.0	26.1	6.0	0.3	0.8	7.1	10.9	52.4	3.2	0.1	66.6	0.2	100.0
Maalaiskunnat - Lands- kommuner - Rural communes.....	32.7	6.6	1.4	6.8	5.0	52.5	2.3	0.5	0.5	3.2	18.5	23.2	2.0	0.2	44.0	0.3	100.0

8. Kodinhoitoavun työtunnit avuntarpeen syyn mukaan lääneittäin prosentteina 1974
 Hemvårdshjälpens arbetstimmar enligt orsaken till behov av hjälp länsvis, i procent 1974
 Man-hours performed, by reason for home help, in per cent, 1974

Läni Län Province	Avuntarpeen syy - Orsaken till behov av hjälp - Reason for need of help														Yhteensä Summa Total	Yhteensä Summa Total	Tuntematon Okänd Unknown	Kaikkiaan Inalles Total			
	Muun kuin lapsen tai vanhuksen - Annan familjemedlems än barnets eller äldrengens - Other family member's than child's or old person's							Lapsen Barnets Child											Vanhuksen Äldrengens Old person		
	Sairausrisk Illness	Raskaus, synnytys Graviditet, förlösning Pregnancy, child birth	Vammaisuus Invaliderhet Disability	Liikarastitus, loma Överanstängning, ledighet Exhaustion, vacation	Muu syy, Annans orsak Other reason	Yhteensä Summa Total	Sairausrisk Illness	Vammaisuus Invaliderhet Disability	Muu syy, Annans orsak Other reason	Yhteensä Summa Total	Sairausrisk Illness	Vammaisuus Invaliderhet Disability	Muu syy, Annans orsak Other reason	Yhteensä Summa Total					Sairausrisk Illness	Vammaisuus Invaliderhet Disability	Muu syy, Annans orsak Other reason
Uudenmaan - Nylands.....	14.9	3.5	0.8	0.8	1.6	21.6	5.7	0.2	0.4	6.3	10.5	56.9	4.6	0.1	72.0	0.1	100.0				
Turun ja Porin - Åbo och Björneborgs.....	17.4	2.7	0.7	2.0	3.7	26.6	5.9	0.4	0.9	7.2	12.8	51.0	2.2	0.2	66.0	0.0	100.0				
Ahvenanmaa - Åland.....	9.5	1.2	0.6	0.2	1.5	13.0	2.7	0.0	0.2	3.0	42.8	32.0	7.3	0.2	82.3	1.6	100.0				
Hämeen - Tavastehus.....	16.0	3.5	0.5	1.9	3.3	25.2	6.5	0.4	0.9	7.8	13.4	50.4	3.1	0.2	67.0	0.1	100.0				
Kymen - Kymene.....	18.0	3.0	0.5	2.9	3.7	28.1	2.6	0.2	0.4	3.2	13.9	51.5	3.1	0.2	68.7	0.0	100.0				
Mikkelin - S:t Michels..	24.9	3.9	0.9	5.3	4.6	39.6	2.5	0.7	0.7	3.8	14.4	40.1	1.9	0.1	56.5	0.1	100.0				
Pohjois-Karjalan - Norra Karelen.....	30.1	5.2	0.9	5.8	5.6	47.7	1.9	0.3	0.8	3.0	14.7	32.6	1.7	0.4	49.3	0.0	100.0				
Kuopion - Kuopio.....	25.5	5.1	1.2	3.6	3.4	38.8	3.5	0.5	0.4	4.4	14.2	41.3	1.2	0.1	56.8	0.0	100.0				
Keski-Suomen - Mellersta Finlands.....	21.2	5.1	0.9	4.0	4.5	35.7	3.2	0.3	1.1	4.6	12.4	44.3	2.8	0.1	59.7	0.0	100.0				
Vaasan - Vasa.....	24.6	7.5	1.3	3.9	4.3	41.7	4.4	0.5	0.8	5.7	19.0	28.8	4.6	0.3	52.7	0.0	100.0				
Oulun - Uleåborgs.....	31.0	11.0	1.0	6.4	4.8	54.2	4.2	0.8	0.5	5.5	12.5	26.1	1.6	0.1	40.4	0.0	100.0				
Lapin - Lapplands.....	29.0	8.1	1.8	6.0	5.2	50.2	3.4	0.2	0.4	4.0	14.3	28.1	3.1	0.2	45.8	0.0	100.0				
Koko maa - Hela landet - Whole country.....	20.9	4.9	0.9	3.2	3.6	33.5	4.6	0.4	0.6	5.6	13.4	44.2	3.0	0.2	60.8	0.0	100.0				
Kaupungit ja kauppalat - Städer och köpingar - Urban communes.....	14.4	3.6	0.6	1.6	2.8	23.0	6.3	0.3	0.8	7.3	9.6	56.5	3.4	0.1	69.6	0.0	100.0				
Maalaiskunnat - Lands- kommuner - Rural communes.....	28.5	6.4	1.2	5.0	4.6	45.8	2.6	0.5	0.5	3.6	18.0	29.8	2.5	0.2	50.5	0.0	100.0				

9. Kodinhoitajien ja kotiaivustajien työtunnit ja kodinhoitopäivät lääneittäin 1973
 Hemvårdarinornas och hemhjälparnas arbetstimmar och hemvårdsdagar länsvis 1973
 Man-hours and home-help days of houseworkers and homehelpers per province 1973

Lääni Län Province	Työtunteja - Arbets- timmar - Man-hours		Kodinhoitopäiviä - Hemvårdsdagar - Home-help days		Kodinhoidon työtunteja/ kodinhoito- päivä Hemvårdens arbetstim- mar per hemvårdsdag Man-hours per home-help day
	Yhteensä Summa Total	Siitä ko- dinhoi- toon % Därav i hemvård % Of which home-help proper %	Yhteensä Summa Total	Näistä - Därav - Of which Osallistuttu karjanhoitoon,% Deltagit i skötsel av bo- skap, i % - Assisting in animal husbandry %	
Kodinhoitajat - Hem- vårdarinornas - Hou- seworkers					
Uudenmaan - Nylands.	798 776	95.0	211 529	0.1	3.8
Turun ja Porin - Åbo och Björneborgs...	618 378	99.4	95 953	2.4	6.4
Ahvenanmaa - Åland..	22 582	97.2	7 793	1.4	2.9
Hämeen - Tavastehus.	549 889	98.8	100 579	1.9	5.5
Kymen - Kymmene.....	290 925	98.8	50 779	3.5	5.7
Mikkelin - S:t Mic- hels.....	245 899	97.1	33 291	12.3	7.4
Pohjois-Karjalan - Norra Kare lens....	205 455	95.3	24 680	27.0	8.3
Kuopion - Kuopio....	249 231	98.0	35 973	13.2	6.9
Keski-Suomen - Mel- lersta Finlands...	253 867	98.4	38 656	8.5	6.6
Vaasan - Vasa.....	433 128	99.2	65 982	3.9	6.6
Oulun - Uleåborgs...	538 623	96.2	68 587	17.6	7.9
Lapin - Lapplands...	253 568	92.0	29 603	24.4	8.6
Koko maa - Hela landet - Whole country.....	4 460 321	97.2	763 405	6.2	5.8
Kaupungit ja kauppa- lat - Städer och köpingar - Urban communes.....	1 900 589	97.4	396 439	0.8	4.8
Maalaiskunnat - Landskommuner - Rural communes.....	2 559 732	97.1	366 966	11.9	7.0
Kotiaivustajat - Hem- hjälpare - Home helpers.....					
Uudenmaan - Nylands.	697 415	94.8	297 055	0.0	2.3
Turun ja Porin - Åbo och Björneborgs...	513 788	94.1	202 856	0.0	2.5
Ahvenanmaa - Åland..	10 967	94.2	4 803	-	2.3
Hämeen - Tavastehus.	496 958	93.6	202 454	-	2.5
Kymen - Kymmene.....	327 110	97.9	142 583	-	2.3
Mikkelin - S:t Mic- hels.....	155 871	97.3	60 356	0.2	2.6
Pohjois-Karjalan - Norra Kare lens....	119 737	96.7	42 533	0.5	2.8
Kuopion - Kuopio....	173 871	92.0	74 195	0.1	2.3
Keski-Suomen - Mel- lersta Finlands...	213 705	98.8	87 869	0.1	2.4
Vaasan - Vasa.....	184 738	99.4	67 923	0.0	2.7
Oulun - Uleåborgs...	196 380	97.6	58 977	0.4	3.3
Lapin - Lapplands...	126 207	97.5	38 995	0.6	3.2
Koko maa - Hela landet - Whole country.....	3 216 747	95.6	1 281 104	0.1	2.5
Kaupungit ja kauppa- lat - Städer och köpingar - Urban communes.....	2 350 048	95.0	1 018 751	-	2.3
Maalaiskunnat - Landskommuner-- Rural communes.....	866 699	97.4	262 353	0.4	3.3

9. Kodinhoitajien ja kotiavustajien työtunnit ja kodinhoitopäivät lääneittäin 1974
 Hemvårdarinnornas och hemhjälparnas arbetstimmar och hemvårdsdagar länsvis 1974
 Man-hours and home-help days of houseworkers and homehelpers per province 1974

Lääni Län Province	Työtunteja - Arbets- timmar - Man-hours		Kodinhoitopäiviä - Hemvårdsdagar - Home-help days		Kodin hoidon työtunteja/ kodinhoito- päivä Hemvårdens arbetstim- mar per hemvårdsdag Man-hours per home-help day
	Yhteensä Summa Total	Siitä kodin- hoi- toon % Därv i hemvård % Of which home-help proper %	Yhteensä Summa Total	Näistä - Därav - Of which Osallistuttu karjanhoitoon, % Deltagit i skötsel av bo- skap, i % - Assisting in animal husbandry %	
Kodinhoitajat - Hem- vårdarinnor - Hou- seworkers					
Uudenmaan - Nylands.	807 640	94.5	226 216	0.2	3.6
Turun ja Porin - Åbo och Björneborgs...	683 819	97.7	133 116	1.2	5.1
Ahvenanmaa - Åland..	20 002	97.5	7 480	0.2	2.7
Hämeen - Tavastehus.	543 878	98.0	113 532	1.2	4.8
Kymen - Kymmene.....	319 108	98.5	63 587	2.1	5.0
Mikkelin - S:t Mic- hels.....	227 612	96.8	34 711	9.8	6.6
Pohjois-Karjalan - Norra KareLens....	217 073	96.7	29 379	17.5	7.4
Kuopion - Kuopio....	280 021	97.6	46 061	7.3	6.1
Keski-Suomen - Mel- lersta Finlands...	273 535	98.7	45 651	6.8	6.0
Vaasan - Vasa.....	441 333	99.0	71 198	2.5	6.2
Oulun - Uleåborgs...	518 705	96.1	67 479	14.4	7.7
Lapin - Lapplands...	260 063	92.5	32 867	17.2	7.9
Koko maa - Hela landet - Whole country.....	4 592 789	96.8	871 277	4.2	5.3
Kaupungit ja kauppa- lat - Städer och köpingar - Urban communes.....	1 949 934	96.3	463 256	0.7	4.2
Maalaiskunnat - Landskommuner - Rural communes....	2 642 855	97.2	408 021	8.2	6.5
Kotiavustajat - Hem- hjälpare - Home helpers					
Uudenmaan - Nylands.	737 697	92.5	320 273	-	2.3
Turun ja Porin - Åbo och Björneborgs...	504 025	93.5	194 637	0.0	2.6
Ahvenanmaa - Åland..	12 177	94.9	5 436	-	2.2
Hämeen - Tavastehus.	527 633	93.0	213 301	0.0	2.5
Kymen - Kymmene.....	302 854	97.7	133 457	0.0	2.3
Mikkelin - S:t Mic- hels.....	198 083	97.8	78 198	0.0	2.5
Pohjois-Karjalan - Norra KareLens....	140 086	96.7	52 215	0.2	2.7
Kuopion - Kuopio....	207 740	92.8	92 513	0.1	2.2
Keski-Suomen - Mel- lersta Finlands...	256 093	99.0	109 709	0.0	2.3
Vaasan - Vasa.....	235 461	98.5	88 119	0.0	2.7
Oulun - Uleåborgs...	255 832	98.1	80 607	0.2	3.2
Lapin - Lapplands...	145 635	98.1	44 682	0.3	3.3
Koko maa - Hela landet - Whole country.....	3 523 316	95.2	1 413 147	0.0	2.5
Kaupungit ja kauppa- lat - Städer och köpingar - Urban communes.....	2 431 861	94.1	1 067 122	0.0	2.3
Maalaiskunnat - Landskommuner - Rural communes....	1 091 455	97.6	346 025	0.2	3.2

10. Kodinhoitoavun työtunnit ruokakunnan jäsenten lukumäärän mukaan lääneittäin prosentteina 1973 ja 1974
 Hemvårdshjälpens arbetstimmar enligt antalet hushållsmedlemmar länsvis, i procent 1973 och 1974
 Man-hours in home help proper by number of household members, per province in per cent 1973 and 1974

Lääni Län Province	Työtunteja ruokakunnissa, joissa jäsenten lukumäärä oli - Arbetstimmar i hushållen, i vilka antalet medlemmar var - Man-hours in households, in which the number of members was								Yhteensä Summa Total	Luku Antal Number
	1	2	3	4	5	6	7			
1973										
Uudenmaan - Nylands....	55.8	18.8	6.7	8.0	5.5	2.5	2.7	100.0	1 496 202	
Turun ja Porin - Åbo och Björneborgs.....	45.7	21.3	9.3	8.5	6.3	4.0	4.9	100.0	1 132 190	
Ahvenanmaa - Åland.....	60.0	21.6	3.2	7.5	6.5	0.7	0.5	100.0	33 551	
Hämeen - Tavastehus....	44.9	21.8	8.6	8.7	6.6	3.9	5.5	100.0	1 046 852	
Kymen - Kymmene.....	48.2	21.3	7.9	8.2	6.1	3.6	4.7	100.0	618 040	
Mikkelin - S:t Michels.	31.6	21.4	7.9	8.9	8.3	8.2	13.7	100.0	401 774	
Pohjois-Karjalan - Norra Karelen.....	26.4	21.2	10.7	9.7	10.5	8.8	12.7	100.0	325 192	
Kuopion - Kuopio.....	32.6	21.0	9.1	8.7	10.8	8.0	9.8	100.0	423 107	
Keski-Suomen - Mellersta Finland.....	35.8	23.7	8.6	8.5	7.6	5.8	10.0	100.0	467 581	
Vaasan - Vasa.....	31.6	22.4	9.9	10.2	9.1	6.3	10.5	100.0	617 887	
Oulun - Uleåborgs.....	17.9	16.2	9.3	12.1	11.1	10.7	22.7	100.0	735 001	
Lapin - Lapplands.....	21.4	19.4	7.7	11.4	10.5	10.6	19.0	100.0	379 783	
Koko maa - Hela landet - Whole country.....	39.9	20.5	8.5	9.1	7.7	5.5	8.8	100.0	7 677 160	
Kaupungit ja kauppala- Städer och köpingar - Urban communes.....	50.4	18.9	7.8	8.7	5.9	3.4	4.9	100.0	4 250 647	
Maalaiskunnat - Landskommuner - Rural communes.....	27.0	22.5	9.3	9.7	9.8	8.2	13.5	100.0	3 426 513	
1974										
Uudenmaan - Nylands....	57.0	19.2	8.3	6.5	4.6	2.1	2.3	100.0	1 545 334	
Turun ja Porin - Åbo och Björneborgs.....	48.0	21.8	8.7	9.2	5.7	3.2	3.4	100.0	1 187 868	
Ahvenanmaa - Åland.....	66.8	21.1	4.5	4.1	3.0	0.3	0.2	100.0	32 180	
Hämeen - Tavastehus....	48.8	23.1	8.9	7.9	5.2	2.7	3.4	100.0	1 057 430	
Kymen - Kymmene.....	51.3	21.4	7.3	6.8	6.0	3.2	4.0	100.0	621 967	
Mikkelin - S:t Michels.	36.7	23.6	9.1	9.1	7.6	6.2	7.7	100.0	458 158	
Pohjois-Karjalan - Norra Karelen.....	28.0	25.2	9.6	10.0	10.0	8.8	8.4	100.0	357 164	
Kuopion - Kuopio.....	35.3	22.4	8.4	9.4	9.6	6.9	8.0	100.0	455 297	
Keski-Suomen - Mellersta Finland.....	39.5	23.5	8.8	8.3	6.3	5.5	8.1	100.0	529 631	
Vaasan - Vasa.....	35.6	21.0	10.4	9.7	8.2	6.2	8.9	100.0	690 901	
Oulun - Uleåborgs.....	23.3	17.9	10.8	8.2	9.9	8.3	21.6	100.0	774 545	
Lapin - Lapplands.....	24.5	21.3	10.8	10.1	9.6	8.6	15.1	100.0	405 708	
Koko maa - Hela landet - Whole country.....	48.2	21.4	8.3	9.0	6.8	4.7	7.0	100.0	8 116 183	
Kaupungit ja kauppala- Städer och köpingar - Urban communes.....	52.6	19.7	7.5	8.4	5.1	2.9	3.8	100.0	4 381 812	
Maalaiskunnat - Landskommuner - Rural communes.....	31.3	23.2	9.2	9.8	8.8	6.8	10.9	100.0	3 734 371	

11. Kodinhoitajien ja kotiaavustajien työtunnit avuntarpeen syyn ja ruokakunnan sosioekonomisen aseman mukaan prosentteina 1973
 Henvårdarinornas och hemhjälpernas arbetstimmar enligt orsaken till hjälpbehovet och hushållets socio-ekonomiska ställning
 i procent 1973
 Working hours of houseworkers and home helpers according to reason for help in per cent and socio-economic status of the
 household 1973

Socio-ekonominen asema Socio-ekonomiska ställning Socio-economic status	Avuntarpeen syy - Orsaken till behov av hjälp - Reason for need of help														Luku Antal Total			
	Muun kuin lapsen tai vanhuksen Annans familjemedlems än barns Other family member's than child's or old person's				Lapsen Barns Child				Vanhuksen Åldringar Old persons							Tuntematon Okänd Unknown	Kaikkiaan Inalles Total	
	Sairaus Sjukdom Illness	Raskaus, synnytys Graviditet, förlossning Pregnancy, child birth	Vammaisuus Invaliditet Disability	Liikarastitus tms. Överanstängning o. a.	Exhaustion	Muu syy Annans orsak Other reason	Yhteensä Summa Total	Sairaus Sjukdom Illness	Vammaisuus Invaliditet Disability	Muu syy Annans orsak Other reason	Yhteensä Summa Total	Vanhuus Ålderdom Old age	Sairaus Sjukdom Illness	Vammaisuus Invaliditet Disability				Muu syy Annans orsak Other reason
Yrittäjät - Företagare - Employers and self-employed	54.5	11.2	1.3	15.8	8.3	91.2	1.9	0.6	0.4	2.9	1.6	3.2	0.4	0.2	5.4	0.5	100.0	844
Maa- ja metsätalouden - Inom skogs- och jordbruk - Farming and forestry	18.5	20.3	0.3	11.2	11.5	61.8	0.7	-	-	0.7	1.4	15.6	19.8	-	36.8	0.7	100.0	5
Ylempien toimihenkilöihin verrattavat - Med högre funktionärer jämförbara - Comparable to upper white-collar	46.8	13.5	1.7	9.1	10.7	81.7	6.8	1.0	3.2	10.9	0.6	4.2	0.8	0.1	5.6	1.8	100.0	107
Alemmien toimihenkilöihin verrattavat - Med lägre funktionärer jämförbara - Comparable to lower white-collar	43.7	18.2	1.5	4.2	8.0	75.7	15.6	0.4	1.8	17.8	0.3	4.9	1.0	0.0	6.3	0.2	100.0	160
Työntekijät - Arbetstagare - Blue-collar collar employers	37.2	12.3	1.1	3.8	8.9	63.4	27.0	1.1	2.8	30.9	0.5	3.8	1.0	0.0	5.3	0.4	100.0	395
Ammattitaitoiset - Yrkeskunniga - Skilled	47.7	12.4	2.0	7.2	9.7	79.0	12.4	0.9	2.1	15.3	0.5	3.4	1.1	0.1	5.2	0.5	100.0	1
Ammattitadottomat - Ej yrkeskunniga - Unskilled	46.1	9.8	1.5	10.0	9.7	77.2	12.7	0.9	1.6	15.2	1.1	5.0	0.9	0.2	7.2	0.4	100.0	242
Eläkeläiset - Pensionärer - Pensioners	9.3	0.1	0.6	0.8	0.7	11.5	0.2	0.1	0.0	0.3	22.7	61.5	3.8	0.2	88.1	0.1	100.0	4
Muut - Övriga - Others	44.2	6.7	2.8	12.5	9.7	76.0	5.1	0.9	1.3	7.3	1.8	11.2	2.4	0.1	15.5	1.2	100.0	134
Yhteensä - Summa - Total	24.1	4.7	1.0	4.2	3.9	37.9	4.3	0.4	0.7	5.4	14.3	39.4	2.7	0.1	56.5	0.3	100.0	7

11. Kodinhoitajien ja kotiaavustajien työtunnit avuntarpeen syyn ja ruokakunnan sosioekonomisen aseman mukaan prosentteina 1974
 Henvårdarinormas och hemhjälpernas arbetstimmar enligt orsaken till hjälpen och hushållers socio-ekonomiska ställning
 i procent 1974
 Working hours of houseworkers and home helpers according to reason for help in per cent and socio-economic status of the
 household 1974

Avuntarpeen syy - Orsaken till behov av hjälp - Reason for need of help	Lapsen Barns Child										Vanhuksen Aldring Old persons										Tuntematon Okänd Unknown	Kaikkiaan Total	Luku Antal Total
	Muun kuin lapsen tai vanhuksen Annan familjemedlems än barns Other family member's than child's or old person's					Lapsen Barns Child					Vanhuksen Aldring Old persons												
	Sairaus Illness	Häskaus, synnytyksen graviditet, förlossning	Vammaisuus Invallditet	Diagnostiikka Diagnosis	Liikarastitus tms. Overanstängning o.s.	Muu syy Annan orsak	Yhteensä Summa	Sairaus Illness	Vammaisuus Invallditet	Diagnostiikka Diagnosis	Muu syy Annan orsak	Yhteensä Summa	Sairaus Illness	Vammaisuus Invallditet	Diagnostiikka Diagnosis	Muu syy Annan orsak	Yhteensä Summa						
	53.1	13.3	1.6	13.1	8.9	90.1	2.0	0.8	0.4	3.1	1.8	4.1	0.6	0.2	6.7	0.1	100.0	760	548				
Ylempiin toimihenkilöihin verrattavat - Med högre funktionärer jämförbara - Comparable to upper white-collar	35.3	8.3	0.9	6.6	5.3	56.5	16.0	0.6	2.5	19.1	-	23.5	0.8	-	24.4	-	100.0	8	265				
Alempiin toimihenkilöihin verrattavat - Med lägre funktionärer jämförbara - Comparable to lower white-collar	42.0	18.8	1.4	8.3	13.3	83.8	7.3	0.8	1.3	9.3	0.6	5.0	1.0	0.2	6.8	0.1	100.0	86	441				
Toimihenkilöt - Funktionärer - White-collar employers	44.4	20.8	1.9	3.9	8.9	79.9	11.3	0.7	2.2	14.2	0.9	4.2	0.5	0.1	5.7	0.2	100.0	181	885				
Ylemmät - Högre - Upper	31.9	14.1	1.6	4.0	8.7	60.3	31.0	0.9	2.3	34.2	0.2	4.2	1.0	0.1	5.5	0.1	100.0	415	798				
Työntekijät - Arbetstagare - Blue-collar	44.2	15.0	1.5	6.3	9.1	76.0	14.8	1.0	2.4	18.2	0.5	4.2	0.9	0.1	5.7	0.1	100.0	1	010	607			
Ammatitaitoiset - Yrkeskunniga - Skilled	42.7	9.0	1.4	6.7	10.5	70.3	15.1	1.0	2.6	18.7	1.8	8.2	0.8	0.2	11.0	0.1	100.0	236	458				
Ammatittaidottomat - Ej yrkeskunniga - Unskilled	8.3	0.1	0.5	0.6	0.6	10.2	0.1	0.1	0.0	0.3	20.1	65.2	4.1	0.2	89.6	0.0	100.0	5	278	342			
Eikäeläiset - Pensionärer - Pensioners	40.3	5.2	2.2	9.2	10.0	66.9	6.0	0.9	2.2	9.1	2.2	18.3	3.1	0.1	23.8	0.2	100.0	137	857				
Muut - Övriga	20.9	4.9	0.9	3.2	3.6	33.5	4.6	0.4	0.6	5.6	13.4	44.2	3.0	0.2	60.8	0.0	100.0	8	116	201			
Yhteensä - Summa - Total																							

12. Kodinhoitoapua saaneet karjatalousruokakunnat 1973 ja 1974
 Boskapshuollon, som erhållit hemvårdshjälp 1973 och 1974
 Livestock-farm households receiving home-help 1973 and 1974

Kodinhoitoapu Hemvårdshjälp Home help	Kodinhoitoapua saaneet ruokakunnat, joissa oli Hushållen, som erhållit hemvårdshjälp och hade Households receiving home-help and which had							Vain muuta karjaa Bara annan boskap Only animals other than cattle	Karja tun- tematon Boskap ej uppgifter Animals unknown	Kaikki- aan Samman- lagt Grand total
	Lehmä- Kor - Cows									
	1	2	3	4-6	7	Yhteensä Summa Total				
	1 114	2 113	1 941	5 656	3 042	13 866	1 603	630	16 099	
Karjatalousruokakuntia - Boskapshushåll - Live- stock-farm households.....	1 114	2 113	1 941	5 656	3 042	13 866	1 603	630	16 099	
Ruokakuntia, joissa kodinhoitaja/kotiaavustaja osallistunut karjanhoitoon - Hushåll, i vilka hemvårdarinnan/hemhjälparen deltagit i bo- skapskötsel - Households in which houseworker/ home helper assisted in animal husbandry.....	539	1 084	1 391	3 160	1 200	7 374	310	221	7 905	
% karjatalousruokakunnista - % av boskapshus- hållen - Percentage of all such households..	48.3	51.3	71.7	55.9	39.4	53.2	19.3	35.1	49.1	
Työntunneja karjatalousruokakunnissa - Arbets- timmar i boskapshushåll - Man-hours in live- stock-farm households.....	71 892	124 673	143 485	365 778	174 714	880 485	78 256	21 420	980 144	
Ruokakuntaa kohti - Per hushåll - Per household.	64	59	73	64	57	63	41	34	60	
	956	1 518	1 513	3 906	2 657	10 550	1 427	177	12 154	
Karjatalousruokakuntia - Boskapshushåll - Live- stock-farm households.....	956	1 518	1 513	3 906	2 657	10 550	1 427	177	12 154	
Ruokakuntia, joissa kodinhoitaja/kotiaavustaja osallistunut karjanhoitoon - Hushåll, i vilka hemvårdarinnan/hemhjälparen deltagit i bo- skapskötsel - Households in which houseworker/ home helper assisted in animal husbandry.....	474	999	1 076	2 618	1 112	6 279	295	77	6 651	
% karjatalousruokakunnista - % av boskapshus- hållen - Percentage of all such households..	49.6	65.8	71.1	67.0	41.9	59.5	20.7	43.5	54.7	
Työntunneja karjatalousruokakunnissa - Arbets- timmar i boskapshushåll - Man-hours in live- stock-farm households.....	62 686	108 050	115 773	315 953	194 174	796 636	82 136	7 267	886 039	
Ruokakuntaa kohti - Per hushåll - Per household.	66	71	77	81	73	76	58	41	73	

1973

1974

13. Kodinhoitajatoiminnan menot ja tulot 1973
 Utgifterna och inkomsterna av hemvårdarinneverksamheten 1973
 Expenditure on and revenue for home help done by houseworkers 1973

Läni Län Province	Menot - Utgifter - Expenditure				Tulot - Inkomster - Revenue			Kuntien net- tomenot Kommunernas nettoutgifter Net costs to communes
	Kaikkiaan Inalles Total	Siitä - Därav - Of which			Kaikkiaan Inalles Total	Siitä - Därav - Of which		
		Palkat Löner Salaries	Sosiaali- ja työ- eläkemaksut Social- och arbets- pensions avgifter Employers' premiums	Matkat Resor Work trips		Valtion- osuus Stats- andel State- sub- sidies	Korvaukset Yksityisiltä Ersättningar av enskilda Fees paid by clients	
	1 000 mk - 1 000 Fmk							
Uudenmaan - Nylands.....	10 053.9	7 807.6	1 771.4	215.7	3 340.3	2 677.6	510.4	6 713.6
Turun ja Porin - Åbo och Björneborgs.....	6 440.9	5 331.6	751.6	219.2	3 181.9	2 694.3	358.4	3 259.0
Ahvenanmaa - Åland.....	294.3	241.6	32.0	14.0	160.2	148.4	9.2	134.1
Hämeen - Tavastehus.....	5 773.1	4 818.1	689.0	158.9	2 786.1	2 459.0	229.9	2 987.0
Kymen - Kymmene.....	3 081.4	2 525.9	365.2	111.3	1 477.1	1 315.5	115.4	1 604.3
Mikkelin - S:t Michels...	2 373.8	1 940.7	272.3	113.3	1 337.5	1 225.3	72.5	1 036.3
Pohjois-Karjalän - Norra Karelen.....	2 118.6	1 746.1	251.1	106.8	1 211.7	1 144.5	46.8	906.9
Kuopion - Kuopio.....	2 872.6	2 383.5	328.8	137.6	1 690.5	1 551.4	62.3	1 182.1
Keski-Suomen - Melliersta Finlands.....	2 768.7	2 279.4	321.6	121.3	1 475.8	1 362.2	82.6	1 292.9
Vaasan - Vasa.....	4 194.5	3 472.2	487.9	163.6	2 363.9	2 149.6	133.1	1 830.6
Oulun - Uleåborgs.....	5 508.7	4 625.2	632.5	194.2	3 190.0	3 009.0	99.6	2 318.7
Lapin - Lapplands.....	2 986.0	2 517.7	344.8	102.7	1 818.6	1 708.7	54.8	1 167.4
Koko maa - Hela landet - Whole country.....	48 466.5	39 689.6	6 248.2	1 658.6	24 033.6	21 445.5	1 775.0	24 432.9
Kaupungit ja kauppalat - Städer och köpingar - Urban communes.....	22 196.7	18 076.6	3 224.5	402.6	9 268.3	7 939.1	1 047.8	12 928.4
Maalaiskunnat - Lands- kommuner - Rural communes.....	26 269.8	21 613.0	3 023.7	1 256.0	14 765.3	13 506.4	727.2	11 504.5

13. Kodinhoitajatoiminnan menot ja tulot 1974
 Utgifterna och inkomsterna av hemvårdarinnverksamheten 1974
 Expenditure on and revenue for home help done by houseworkers 1974

Läähni Län Province	Menot - Utgifter - Expenditure				Tulot - Inkomster - Revenue				Kuntien net- tomenot Kommuner nettoutgifter Net costs to communes
	Kaikkiaan Inalles Total		Siitä - Därav - Of which		Kaikkiaan Inalles Total		Siitä - Därav - Of which		
	Palkat Löner Salaries	Sosiaali- ja työ- eläkemaksut Social- och arbets- pensionsavgifter Employers' premiums	Matkat Resor Work trips		Valtion- osuus Stats- andel State sub- sidies	Korvaukset yksityisiltä Ersättningar av enskilda Fees paid by clients			
	1 000 mk - 1 000 Fmk								
Uudenmaan - Nylands.....	12 873.9	10 109.1	2 265.5	227.9	4 008.3	3 171.5	660.6	8 865.6	
Turun ja Porin - Åbo och Björneborgs.....	8 269.5	6 710.1	970.6	274.6	3 838.9	3 293.9	395.9	4 430.6	
Ahvenanmaa - Åland.....	402.6	326.1	43.5	20.7	184.5	168.7	9.9	218.1	
Hämeen - Tavastehus.....	7 434.6	6 204.1	908.1	203.0	3 239.4	2 867.7	288.5	4 195.2	
Kymen - Kymmene.....	3 992.2	3 308.9	478.2	116.6	1 871.3	1 655.4	138.2	2 120.9	
Mikkelin - S:t Michels....	2 889.1	2 361.1	349.1	128.9	1 718.4	1 556.7	88.2	1 170.7	
Pohjois-Karjalan - Norra Karelen.....	2 756.3	2 282.6	327.5	126.2	1 523.6	1 424.4	55.5	1 232.7	
Kuopion - Kuopio.....	3 700.6	3 018.5	441.9	177.7	2 071.5	1 907.7	97.4	1 629.1	
Keski-Suomen - Mellersta Finlands.....	3 516.8	2 889.7	402.4	162.8	1 873.8	1 704.7	111.0	1 643.0	
Vaasan - Vasa.....	5 388.0	4 459.0	639.7	214.5	2 845.3	2 591.8	172.4	2 542.7	
Oulun - Uleåborgs.....	6 859.9	5 695.7	817.9	266.6	4 002.2	3 749.1	133.3	2 857.7	
Lapin - Lapplands.....	3 644.5	3 047.4	449.4	118.9	2 308.7	2 146.0	72.3	1 335.8	
Koko maa - Hela landet - Whole country.....	61 728.0	50 412.3	8 093.8	2 038.4	29 485.9	26 237.6	2 223.2	32 242.1	
Kaupungit ja kauppalat - Städer och köpingar - Urban communes.....	28 782.0	23 478.1	4 162.1	457.5	11 405.5	9 704.1	1 335.5	17 376.5	
Maalaiskunnat - Lands- kommuner - Rural communes.....	32 946.0	26 934.2	3 931.7	1 580.9	18 080.4	16 533.5	887.7	14 865.6	

14. Kunnallisen kotiaavustajatoiminnan menot ja tulot 1973
 Utgifterna och inkomsterna av kommunala hemhjälpverksamheten 1973
 Expenditure on and revenue for home help done by communal home helpers 1973

	Menot - Utgifter - Expenditure				Tulot - Inkomster - Revenue			Kuntien nettomenot Kommunernas Net costs to communes
	Kaikkiaan Inalles Total	Siitä - Därav - Of which			Kaikkiaan Inalles Total	Siitä - Därav - Of which	Korvaukset Yksityisiltä Ersättningar av enskilda Fees paid by clients	
		Palkat Löner Salaries	Sosiaali- ja työ- eläkemaksut Social- och arbets- pensions avgifter Employers' premiums	Avustukset järjestöjen kotiaavustustoimintaan Understöd till föreningar verksamma inom hemhjälp- branchen Communal subsidies to private home help orga- nizations				
	1 000 mk - 1 000 Fmk							
Uudenmaan - Nylands.....	2 895.0	2 311.5	427.3	466.1	228.8	87.4	119.0	2 666.2
Turun ja Porin - Åbo och Björneborgs.....	3 928.1	3 346.9	461.0	42.6	351.8	117.7	204.8	3 576.3
Ahvenanmaa - Åland.....	99.3	82.9	11.9	-	23.8	11.0	12.8	75.5
Hämeen - Tavastehus.....	3 983.2	3 384.7	454.8	103.8	366.2	167.9	171.8	3 617.0
Kymen - Kymmene.....	2 715.9	2 353.5	274.3	121.9	280.8	90.2	164.5	2 435.1
Mikkelin - St: Michels...	1 106.8	961.5	109.5	18.9	84.6	37.6	36.8	1 022.2
Pohjois-Karjalan - Norra Karelen.....	646.3	559.3	67.5	14.0	39.7	22.9	10.6	606.6
Kuopion - Kuopio.....	1 672.2	1 410.0	193.6	-	175.1	78.1	82.7	1 497.1
Keski-Suomen - Mellersta Finlands.....	1 921.9	1 590.5	227.9	-	153.5	46.2	88.6	1 768.4
Vaasan - Vasa.....	1 496.8	1 266.4	179.2	2.0	178.3	34.5	133.4	1 318.5
Oulun - Uleåborgs.....	1 694.9	1 425.6	198.6	49.3	149.1	74.0	59.0	1 545.8
Lapin - Lapplands.....	1 012.8	854.3	108.8	-	70.1	47.7	15.0	942.7
Koko maa - Hela landet - Whole country.....	23 173.2	19 547.1	2 714.4	818.6	2 101.8	815.2	1 099.0	21 071.4
Kaupungit ja kauppalat - Städer och köpingar - Urban communes.....	16 749.8	14 124.0	2 003.0	655.6	1 651.0	574.3	912.1	15 098.8
Maalaiskunnat - Lands- kommuner - Rural communes.....	6 423.4	5 423.1	711.4	163.0	450.8	240.9	186.9	5 972.6

14. Kunnallisen kotiaivustajatoiminnan menot ja tulot 1974
 Utgifterna och inkomsterna av kommunala hemhjälpverksamheten 1974
 Expenditure on and revenue for home help done by communal home helpers 1974

	Menot - Utgifter - Expenditure				Tulot - Inkomster - Revenue			Kuntien nettomenot Kommunernas nettoutgifter Net costs to communes	
	Kaikkiaan Inalles Total		Siiitä - Därav - Of which		Kaikkiaan Inalles Total	Siiitä - Därav - Of which			
	Palkat Löner Salaries	Sosiaali- ja työeläkemaksut Social- och arbetspensionsavgifter Employers' premiums	Matkat Resor Work trips	Avustukset järjestyksen toimintaan Understöd till föreningar verksamma inom hemhjälpbranchen Communal subsidies to private home help organisations		Valtion- Osuus Stats- andel State sub- sidies	Korvaukset yksityksittä Ersättningar Fees paid by clients		
	1 000 mk - 1 000 Fmk								
Uudenmaan - Nylands...	5 700.2	4 297.7	741.9	179.0	420.3	308.4	83.6	175.9	5 391.8
Turun ja Porin - Åbo och Björneborgs.....	6 194.3	5 016.1	689.2	128.1	20.0	375.9	144.2	180.2	5 818.4
Åhvenanmaa - Åland.....	143.6	117.0	16.8	2.1	-	22.9	5.0	16.2	120.7
Hämeen - Tavastehus...	5 861.0	4 763.0	692.1	139.3	109.7	402.3	162.7	196.4	5 458.7
Kymen - Kymmene.....	3 696.5	3 153.9	427.6	46.6	20.7	354.9	108.9	220.6	3 341.6
Mikkelin - Sit Michels	1 913.3	1 553.2	235.9	47.4	60.0	124.8	58.3	51.5	1 788.5
Pohjois-Karjalan - Norra Karelen.....	1 059.1	867.6	126.9	49.8	8.6	61.9	36.1	17.2	997.2
Kuopion - Kuopio.....	2 341.0	1 973.5	278.8	65.1	0.0	175.4	83.9	61.0	2 165.6
Keski-Suomen - Mellersta Finlands.....	2 969.1	2 443.9	351.0	105.4	-	220.9	92.9	97.9	2 748.2
Vaasan - Vasa.....	2 576.1	2 173.1	298.4	56.2	-	217.7	59.1	144.9	2 358.4
Oulun - Uleåborgs.....	2 761.3	2 291.0	321.2	105.0	7.7	211.3	93.1	90.3	2 550.0
Lapin - Lapplands.....	1 686.1	1 389.2	188.4	99.6	-	95.1	61.1	23.8	1 591.0
Koko maa - Hela landet Whole country.....	39 901.6	30 039.2	4 368.2	1 023.6	647.0	2 571.5	988.9	1 275.9	34 330.1
Kaupungit ja kauppala- Städer och köpingar- Urban communes.....	25 707.8	20 942.3	3 084.6	446.8	513.6	1 871.5	663.3	961.6	23 836.3
Maalaiskunnat - Landskommuner - Rural communes.....	11 193.8	9 096.9	1 283.6	576.8	133.4	700.0	325.6	314.3	10 493.8

TAULUJA – TABELLER
TABLES
1973

1. Kodinhoitoapua saaneet ruokakunnat ja henkilöt, koko maa ja kokonaan lasketut kunnat
 Hushåll och personer som erhållit hemvårdshjälp, hela landet samt de i sin helhet räknade kommunerna
 Households and persons receiving home help, whole country and the communes for which full data were extracted

LÄÄNI LÄN	RUOKAKUNTIA HUSHÅLL		HENKILÖITÄ - PERSONER					KODINHOITOAPUA SAANEITA HENKILÖITÄ 1 000 ASUKASTA KOHTI - PERSONER, SOM ERHÅLLIT HEMVÅRDSHJÄLP, PER 1 000 INVÅNARE	HENKILÖITÄ RUOKAKUNTAA KOHTI PERSONER PER HUSHÅLL	LAPSIA LAPSIRUOKAKUNTAA KOHTI BARN PER BARNHUSHÅLL	TYÖTUNTEJA ARBETSTIMMAR	
	YHTEENSÄ SUMMA	NÄISTÄ LAPSIRUOKAKUNTIA DÄRAV BARNHUSHÅLL	YHTEENSÄ SUMMA	NÄISTÄ ALLE 18-VUOTIAITA LAPSIA - DÄRAV UNDER 18 ÅR GAMLA BARN	LISÄKSI PÄIVÄHOIDOSSA OLEVIA LAPSIA - DÄRTILL FRÄMMANDE BARN I DAGVÅRD	VÄESTÖ 1972-12-31 BEFOLKNING 1972-12-31	YHTEENSÄ SUMMA				RUOKAKUNTAA KOHTI PER HUSHÅLL	
KOKO MAA - HELA LANDET												
KAUPUNGIT JA KAUPPALAT - STÄDER OCH KÖPINGAR.....	69903	27478	177059	65735	2140	2646574	66.9	2.5	2.4	4250638	60.6	
MAALAIKUNNAT - LANDSKOMMUNER.	69951	26586	210923	79473	992	2006827	105.1	3.0	3.0	3426410	49.0	
YHTEENSÄ - SUMMA.....	139854	54064	387982	145208	3132	4653401	83.4	2.8	2.7	7677048	54.8	
KOKONAAN LASKETUT KUNNAT - I SIN HELHET RÄKNADE KOMMUNERNA												
UUDENMAAN LÄÄNI												
KAUPUNGIT JA KAUPPALAT - STÄDER OCH KÖPINGAR												
KAUNIAINEN - GRANKULLA.....	216	107	588	235	8	6498	90.5	2.7	2.2	8427	39.0	
PORVOO - BORGÅ.....	565	120	1037	298	10	17965	57.7	1.8	2.5	42927	76.0	
VANTAA - VANDA.....	2881	1412	8137	3255	208	97062	83.8	2.8	2.3	141442	49.1	
MAALAIKUNNAT - LANDSKOMMUNER												
BROMÄRV.....	45	11	107	30	-	1523	70.3	2.4	2.7	2069	46.0	
INKOO - INGÅ.....	127	19	233	44	-	3526	66.1	1.8	2.3	6341	49.9	
KARJALOHJA - KARISLOJO.....	36	10	81	24	-	1430	56.6	2.3	2.4	1455	40.4	
KIRKKONUMMI - KYRKSLÄTT.....	541	236	1502	596	66	12676	118.5	2.8	2.5	21777	40.3	
MÄNTSÄLÄ.....	410	118	1024	322	12	10090	101.5	2.5	2.7	34182	83.4	
PUSULA.....	59	13	112	23	-	2952	37.9	1.9	1.8	1484	25.2	
SAMMATTI.....	35	5	55	8	-	1002	54.9	1.6	1.6	984	28.1	
TURUN JA PORIN LÄÄNI - ÅBO OCH BJÖRNEBORGS LÄN												
KAUPUNGIT JA KAUPPALAT - STÄDER OCH KÖPINGAR												
TURKU - ÅBO.....	4831	1825	10905	3784	76	160067	68.1	2.3	2.1	310287	64.2	
KANKAANPÄÄ.....	273	117	863	352	9	12719	67.9	3.2	3.0	14488	53.1	
LOIMAA.....	199	65	452	148	6	6476	69.8	2.3	2.3	9507	47.8	
MAALAIKUNNAT - LANDSKOMMUNER												
AURA.....	57	24	176	76	-	2460	71.5	3.1	3.2	1532	26.9	
EURA.....	492	136	1179	358	8	9808	120.2	2.4	2.6	33847	68.8	
HOUTSKARI - HOUTSKÄR.....	63	3	98	5	-	785	124.8	1.6	1.7	1679	26.7	
KARINAINEN.....	49	12	112	33	-	2322	48.2	2.3	2.8	3050	62.2	
KARJALA.....	35	11	91	39	-	1019	89.3	2.6	3.5	1682	48.1	
KIIKALA.....	66	15	155	41	-	2475	62.6	2.3	2.7	3663	55.5	
KISKO.....	74	17	160	35	-	2637	60.7	2.2	2.1	3207	43.3	
KORPPOO - KORPO.....	34	3	53	8	2	1202	44.1	1.6	2.7	535	15.7	
KULLAA.....	72	18	179	46	-	1779	100.6	2.5	2.6	3239	45.0	
LAPPI.....	101	24	223	63	7	3261	68.4	2.2	2.6	6482	64.2	
LEMU.....	18	2	30	3	-	809	37.1	1.7	1.5	3013	167.4	
LIETO.....	163	56	407	137	14	8296	49.1	2.5	2.4	5108	31.3	
MERIKARVIA.....	105	42	311	132	1	4570	68.1	3.0	3.1	4766	45.4	
MERIMASKU.....	27	7	58	16	-	658	88.1	2.1	2.3	1831	67.8	
MUURLA.....	49	9	90	17	-	1311	68.6	1.8	1.9	2034	41.5	
ORIPÄÄ.....	25	7	64	16	-	1618	39.6	2.6	2.3	881	35.2	
PIIKKIÖ - PIKIS.....	136	48	331	116	5	5115	64.7	2.4	2.4	5370	39.5	
POMARKKU - PÄMARK.....	78	34	297	128	-	3142	94.5	3.8	3.8	3611	46.3	
PÖYTYÄ.....	104	34	278	88	2	3917	71.0	2.7	2.6	5121	49.2	
RYMÄTTYLÄ - RIMITO.....	81	18	172	49	-	1721	99.9	2.1	2.7	2655	32.8	
SIIKAINEN.....	122	52	363	143	1	2971	122.2	3.0	2.8	5272	43.2	
SÄRKISALO - FINBY.....	46	7	93	18	1	1159	80.2	2.0	2.6	1962	42.7	
ULVILA - ULVSBY.....	224	133	791	363	9	8583	92.2	3.5	2.7	12547	56.0	
VÄSTANFJÄRD.....	55	5	95	14	-	951	99.9	1.7	2.8	1973	35.9	

1. JATK. — FORTS. — CONT.

LÄÄNI LÄN	RUOKAKUNTIA HUSHÄLL		HENKILÖITÄ - PERSONER					KODINGITOAPUA SAANEITA HENKILÖITÄ 1 000 ASUKASTA KOHTI - PERSONER, SOM ERHÄLLIT HEMVÄRDHÅLPP, PER 1 000 INVÄNARE	HENKILÖITÄ RUOKAKUNTAA KOHTI PERSONER PER HUSHÄLL	LAPSIA LAPSTRUOKAKUNTAA KOHTI BARN PER BARNHUSHÄLL	TYÖTUNTEJA ARBETSTIMMAR	
	KUNTA KOMMUN		YHTEENSÄ SUMMA	NÄISTÄ LAESTRUOKAKUNTIA DARAV BARNHUSHÄLL	YHTEENSÄ SUMMA	NÄISTÄ ALLE 18-VUOTIAITA LAPSIA - DÄRÄV UNDER 18 ÅR GAMLA BARN	LISÄKSI PÄIVÄHOIDOSSA OLEVIA LAPSIA - DÄRTILL FRÄMWÄNDE BARN I DAGVÅRD				VÄESTÖ 1972-12-31 BEFOLKNING 1972-12-31	YHTEENSÄ SUMMA
AHVENANMAAN MAAKUNTA - LANDSKAPET ÅLAND												
MAALAISKUNNAT - LANDSKOMMUNER												
ECKERÖ.....	20	2	37	7	-	-	686	53.9	1.9	3.5	1354	67.7
FINSTRÖM.....	11	2	23	4	-	-	1752	13.1	2.1	2.0	525	47.7
FÖGLÖ.....	19	-	27	-	-	-	654	41.3	1.4	-	1585	83.4
GETA.....	48	11	115	39	-	-	496	231.9	2.4	3.5	1295	27.0
HAMMARLAND.....	35	1	38	1	-	-	1066	35.6	1.1	1.0	1638	46.8
KUMLINGE.....	30	8	63	12	-	-	496	127.0	2.1	1.5	1436	47.9
KÖKAR.....	37	7	75	13	-	-	353	212.5	2.0	1.9	1139	30.8
LEMLAND.....	25	1	35	2	-	-	749	46.7	1.4	2.0	1561	62.4
SALTVIK.....	43	7	80	10	-	-	1531	52.3	1.9	1.4	2434	56.6
SUND.....	35	6	73	17	-	-	930	78.5	2.1	2.8	2444	69.8
VÄRDÖ.....	19	4	34	7	-	-	411	82.7	1.8	1.8	1089	57.3
HÄMEEN LÄÄNI - TAVASTEHUS LÄN												
KAUPUNGIT JA KAUPPALAT - STÄDER OCH KÖPINGAR												
RIIHIMÄKI.....	545	174	1325	478	25	23418	56.6	2.4	2.7	32179	59.0	
MAALAISKUNNAT - LANDSKOMMUNER												
ASIKKALA.....	226	63	548	171	7	7499	73.1	2.4	2.7	12563	55.6	
HUMPPILA.....	115	36	293	92	1	2811	104.2	2.5	2.6	3425	29.8	
JANAKKALA.....	474	163	1206	439	-	14878	81.1	2.5	2.7	23223	49.0	
JOKIOINEN.....	227	73	581	170	2	5246	110.8	2.6	2.3	6922	30.5	
KUHMOINEN.....	165	36	358	103	-	4213	85.0	2.2	2.9	9314	56.4	
KYLMÄKOSKI.....	97	23	242	63	1	2939	82.3	2.5	2.7	3654	37.7	
SAHALAHTI.....	79	27	196	62	-	1929	101.6	2.5	2.3	2926	37.0	
TOTTIJÄRVI.....	47	12	126	30	-	1073	117.4	2.7	2.5	2102	44.7	
URJALA.....	233	37	460	82	-	7303	63.0	2.0	2.2	14850	63.7	
YLÖJÄRVI.....	339	122	939	337	18	10155	92.5	2.8	2.8	12527	37.0	
KYMEN LÄÄNI - KYMMENE LÄN												
KAUPUNGIT JA KAUPPALAT - STÄDER OCH KÖPINGAR												
KOTKA.....	975	306	2080	676	8	34244	60.7	2.1	2.2	51357	52.7	
MAALAISKUNNAT - LANDSKOMMUNER												
IITTI.....	367	93	884	235	-	8328	106.1	2.4	2.5	20389	55.6	
MIHKKILÄ.....	117	39	325	98	3	3746	86.8	2.8	2.5	5050	43.2	
SAVITAIPALE.....	204	51	512	171	-	5652	90.6	2.5	3.4	12986	63.7	
VEHKALAHTI.....	275	73	686	184	3	12053	56.9	2.5	2.5	18408	66.9	
YLÄMAA.....	91	23	234	56	2	2261	103.5	2.6	2.4	3165	34.8	
MIKKELIN LÄÄNI - S:T MICHELS LÄN												
KAUPUNGIT JA KAUPPALAT - STÄDER OCH KÖPINGAR												
SAVOLINNA - NYSLOTT.....	984	345	2668	1042	9	28405	93.9	2.7	3.0	49492	50.3	
MAALAISKUNNAT - LANDSKOMMUNER												
HARTOLA.....	140	46	400	147	-	5249	76.2	2.9	3.2	5378	38.4	
HIRVENSALMI.....	153	44	368	100	3	3665	100.4	2.4	2.3	6458	42.2	
JOROINEN.....	273	99	884	328	-	6491	136.2	3.2	3.3	12586	46.1	
JUVA - JOCKAS.....	281	150	1082	463	1	9879	109.5	3.9	3.1	19250	68.5	
KANGASLÄMPI.....	77	28	245	85	-	2028	120.8	3.2	3.0	3545	46.0	
POHJOIS-KARJALAN LÄÄNI - NORRA KARELENS LÄN												
KAUPUNGIT JA KAUPPALAT - STÄDER OCH KÖPINGAR												
LIEKSA.....	579	226	1790	689	6	20004	89.5	3.1	3.0	30145	52.1	
MAALAISKUNNAT - LANDSKOMMUNER												
ILOMANTSI.....	419	146	1305	476	1	10230	127.6	3.1	3.3	21418	51.1	
KESÄLAHTI.....	116	44	333	123	-	3461	96.2	2.9	2.8	7134	61.5	
TOHMAJÄRVI.....	296	110	906	321	-	7021	129.0	3.1	2.9	14214	48.0	
KUIOPION LÄÄNI - KUIPIO LÄN												
MAALAISKUNNAT - LANDSKOMMUNER												
KIURUVESI.....	336	179	1238	493	2	12797	96.7	3.7	2.8	17284	51.4	
NILSIÄ.....	313	117	905	329	-	8485	106.7	2.9	2.8	15032	48.0	
TERVO.....	153	52	450	149	1	2808	160.3	2.9	2.9	6804	44.5	
VARPAISJÄRVI.....	165	64	513	194	-	4391	116.8	3.1	3.0	8057	48.8	
VIEREMÄ.....	238	117	892	367	1	5909	151.0	3.7	3.1	10537	44.3	

1. JATK. — FORTS. — CONT.

LÄÄNI LÄN	RUOKAKUNTIA HUSHÄLL		HENKILÖITÄ - PERSONER					VÄESTÖ 1972-12-31 BEFOLKNING 1972-12-31	KODINHOITOAUUA SAANEITA HENKILÖITÄ 1 000 ASUKASTA KOHTI - PERSONER, SOM ERHÅLLIT HENVÄRDSHJÄLP, PER 1 000 INVÄNARE	HENKILÖITÄ RUOKAKUNTAA KOHTI PERSONER PER HUSHÄLL	LAPSIA LAFSIRUOKAKUNTAA KOHTI BARN PER BARNHUSHÄLL	TYÖTUNTEJA ARBETSTIMMAR	
	YHTEENSÄ SUMMA	NÄISTÄ LAFSIRUOKAKUNTIA DARAV BARNHUSHÄLL	YHTEENSÄ SUMMA	NÄISPÄ ALLE 18-VUOTIAITA LAPSIA - DARAV UNDER 18 ÅR GAMLA BARN	LISÄKSI PÄIVÄHOIDOSSA OLEVIA LAPSIA - DÄRTILL FRÄMMANDE BARN I DAGVÅRD	YHTEENSÄ SUMMA	RUOKAKUNTAA KOHTI PER HUSHÄLL						
KESKI-SUOMEN LÄÄNI - MELLERSTA FINLANDS LÄN													
KAUPUNGIT JA KAUPPALAT - STÄDER OCH KÖPINGAR													
JYVÄSKYLÄ.....	2907	1045	7012	2439	92	59787	117.3	2.4	2.3	148977	51.2		
ÄÄNEKOSKI.....	336	108	894	331	3	10514	85.0	2.7	3.1	15307	45.6		
MAALAISKUNNAT - LANDSKOMMUNER													
KANNONKOSKI.....	160	76	553	240	5	2610	211.9	3.5	3.2	9734	60.8		
KONNEVESI.....	200	83	629	227	5	4116	152.8	3.1	2.7	8362	41.8		
KYJÄRVI.....	80	31	261	101	1	2165	120.6	3.3	3.3	4531	56.6		
PIHTIPUDAS.....	177	122	821	422	-	6755	121.5	4.6	3.5	10240	57.9		
PYLKÖNMÄKI.....	61	28	191	72	-	1797	106.3	3.1	2.6	3293	54.0		
SUMIAINEN.....	129	34	364	121	-	1625	224.0	2.8	3.6	3565	27.6		
VAASAN LÄÄNI - VASA LÄN													
MAALAISKUNNAT - LANDSKOMMUNER													
ALAVUS - ALAVO.....	284	132	899	357	1	10422	86.3	3.2	2.7	12058	42.5		
HALSUA.....	53	28	204	79	-	1677	121.6	3.8	2.8	2868	54.1		
ISOJOKI - STORÅ.....	66	23	198	65	-	3779	52.4	3.0	2.8	2616	39.6		
JEPUIA - JEPPÖ.....	25	6	60	13	-	1433	41.9	2.4	2.2	1215	48.6		
KANNUS.....	205	86	677	309	5	4994	135.6	3.3	3.6	8490	41.4		
KARIJOKI - BÖTOM.....	119	33	314	99	-	2262	138.8	2.6	3.0	3578	40.1		
KAUHAJOKI.....	496	255	1678	760	8	14620	114.8	3.4	3.0	33024	66.6		
KAUHAVA.....	215	77	594	235	4	8777	67.7	2.8	3.1	9977	46.4		
KORSNÄS.....	38	9	83	25	-	2239	37.1	2.2	2.8	1414	37.2		
KÄLVÄ.....	177	98	703	331	-	3750	187.5	4.0	3.4	5242	29.6		
LESTIJÄRVI.....	84	41	297	118	-	1319	225.2	3.5	2.9	3694	44.0		
LOHTAJA.....	71	36	271	120	-	2955	91.7	3.8	3.3	2390	33.7		
MUNSAALA.....	21	9	73	34	-	2402	30.4	3.5	3.8	1637	78.0		
ORAVAINEN - ORAVAIS.....	62	8	106	18	-	2698	39.3	1.7	2.3	2577	41.6		
PERHO.....	97	66	484	245	1	3094	156.4	5.0	3.7	4994	51.5		
PIETARSAAREN MLK - PEDERSÖRE..	74	34	288	143	1	4258	67.6	3.9	4.2	4910	66.4		
PURMO.....	45	2	71	6	-	1673	42.4	1.6	3.0	2176	48.4		
ULLAVA.....	29	14	120	53	-	1127	106.5	4.1	3.8	1738	59.9		
UUDENKAARLEPYYN MLK - NYKARLEBY LK	20	5	48	14	-	1946	24.7	2.4	2.8	1864	93.2		
VIMPELI - VINDALA.....	127	64	423	152	-	3664	115.4	3.3	2.4	5700	44.9		
YLISTARO.....	150	48	401	126	1	6574	61.0	2.7	2.6	6711	44.7		
ÄHTÄVÄ - ESSE.....	30	6	81	25	-	2227	36.4	2.7	4.2	2388	79.6		
OULUN LÄÄNI - ULEÅBORGS LÄN													
KAUPUNGIT JA KAUPPALAT - STÄDER OCH KÖPINGAR													
YLIVIESKA.....	293	153	1006	472	11	10723	93.8	3.4	3.1	16736	57.1		
HAAPAJÄRVI.....	310	131	1005	382	3	7847	128.1	3.2	2.9	12685	40.9		
MAALAISKUNNAT - LANDSKOMMUNER													
HAILUOTO - KARLÖ.....	52	17	165	69	-	1008	163.7	3.2	4.1	3279	63.1		
II.....	128	116	706	428	-	5381	131.2	5.5	3.7	6803	53.1		
PIIPPOLA.....	159	44	394	115	-	1630	241.7	2.5	2.6	6904	43.4		
PULANKA.....	224	111	860	315	-	5850	147.0	3.8	2.8	15947	71.2		
PYHÄJOKI.....	195	81	628	208	-	3559	176.5	3.2	2.6	7897	40.5		
RISTIJÄRVI.....	161	75	581	228	-	2946	197.2	3.6	3.0	8089	50.2		
SUOMUSSALMI.....	674	348	2730	1113	7	13914	196.2	4.1	3.2	47557	70.6		
TEMMES.....	33	17	110	39	1	658	167.2	3.3	2.3	1576	47.8		
UTAJÄRVI.....	228	92	866	416	1	4492	192.8	3.8	4.5	10691	46.9		
YLI-II.....	91	64	566	354	-	3068	184.5	6.2	5.5	6377	70.1		
LAPIN LÄÄNI - LAPPLANDS LÄN													
KAUPUNGIT JA KAUPPALAT - STÄDER OCH KÖPINGAR													
ROVANIEMI.....	589	343	1850	868	29	27859	66.4	3.1	2.5	31447	53.4		
MAALAISKUNNAT - LANDSKOMMUNER													
INARI - ENARE.....	297	108	837	339	4	6841	122.4	2.8	3.1	11395	38.4		
KOLARI.....	185	92	681	291	1	5014	135.8	3.7	3.2	15424	83.4		
SAVUKOSKI.....	96	53	372	167	5	2106	176.6	3.9	3.2	7205	75.1		
SODANKYLÄ.....	383	195	1443	719	4	10430	138.4	3.8	3.7	25656	67.0		

2. Kodinhoitajien ja kotiaivustajien työtunnit ja kodinhoitopäivät, läänit ja kokonaan lasketut kunnat
Hemvårdarinnornas och hemhjälparnas arbetstimmar och arbetsuppgifter, länen och de i sin helhet
räknade kommunerna
Manhours and home help days of houseworkers and homehelpers, by provinces and the communes for which full data were extracted

LÄN LÄN	TYÖAika, TUNNIA ARBETSTID, TIMMAR					KODINHOITOPÄIVÄ HEMVÄRDSDAGAR		OSUUS TYÖTUNNEISTA, % - ANDEL AV ARBETS- TIMMAR, %			KARANTHOITOPÄIVÄEN OSUUS KODINHOI- TAPÄIVÄSTÄ, % - KREFTLÖSKÖTELÄÄNNÄN ANDEL AV HEMVÄRDSDAGARNA, %
	KODINHOITO HEMVÄRD	TYÖVAIKAT ARBETSSÖSOR	YÖPÄINEN ÖVERNATTNING	VIERENSÄ SUFFA	KODINHOITOPÄIVÄ KOMTI PER HEMVÄRSDAG	VIERENSÄ SUFFA	OSALLISTUTTU KARANTHOI- TOON - DELTAGIT I SKÖTSEL AV BOSKAP	KODINHOITO HEMVÄRD	TYÖVAIKAT ARBETSSÖSOR	YÖPÄINEN ÖVERNATTNING	
KUNTA KOMMUN	KODINHOITOAPUA ANTANUT HENKILÖ PERSONEN, SOM GIVIT HEMVÄRDSHJÄLP										
KOKO MAA - HELA RIKET											
KODINHOITAJAT - HEMVÄRDARINNOR	4336319	52202	71823	4460321	5.8	763405	47061	97.2	1.2	1.6	6.2
KOTIAVUSTAJAT - HEMHJÄLPARE	3077514	137171	2051	3216747	2.5	1281104	1057	95.7	4.3	0.1	0.1
KAUPUNGIT JA KAUPPALAT - STÄDER OCH KÖPINGAR											
KODINHOITAJAT - HEMVÄRDARINNOR	1851252	41802	7549	1900589	4.8	396439	3299	97.4	2.2	0.4	0.8
KOTIAVUSTAJAT - HEMHJÄLPARE	2232952	116468	625	2350048	2.3	1018751	9	95.0	5.0	0.0	-
MAALAISKUNNAT - LANDSKOMMUNER											
KODINHOITAJAT - HEMVÄRDARINNOR	2485067	10400	64274	2559732	7.0	366966	43762	97.1	0.4	2.5	11.9
KOTIAVUSTAJAT - HEMHJÄLPARE	844562	20703	1426	866699	3.3	262353	1048	97.4	2.4	0.2	0.4
UUDENMAAN LÄÄNI - NYLANDS LÄN											
KODINHOITAJAT - HEMVÄRDARINNOR	758778	38651	1353	798776	3.8	211529	315	95.0	4.8	0.2	0.1
KOTIAVUSTAJAT - HEMHJÄLPARE	661473	35930	11	697415	2.3	297055	6	94.8	5.2	0.0	0.0
KAUPUNGIT JA KAUPPALAT - STÄDER OCH KÖPINGAR											
KODINHOITAJAT - HEMVÄRDARINNOR	567932	37073	380	605383	3.5	175042	-	93.8	6.1	0.1	-
KOTIAVUSTAJAT - HEMHJÄLPARE	561588	26446	3	588036	2.3	259538	-	95.5	4.5	-	-
MAALAISKUNNAT - LANDSKOMMUNER											
KODINHOITAJAT - HEMVÄRDARINNOR	190846	1578	973	193393	5.3	36487	315	98.7	0.8	0.5	0.9
KOTIAVUSTAJAT - HEMHJÄLPARE	99885	9484	8	109379	2.9	37517	6	91.3	8.7	0.0	0.0
TURUN JA PORIN LÄÄNI - ÅBO OCH BJÖRNEBORGS LÄN											
KODINHOITAJAT - HEMVÄRDARINNOR	614567	1093	2718	618378	6.4	95953	2324	99.4	0.2	0.4	2.4
KOTIAVUSTAJAT - HEMHJÄLPARE	483359	30248	178	513788	2.5	202856	27	94.1	5.9	0.0	0.0
KAUPUNGIT JA KAUPPALAT - STÄDER OCH KÖPINGAR											
KODINHOITAJAT - HEMVÄRDARINNOR	274096	462	494	275050	6.8	40650	403	99.7	0.2	0.2	1.0
KOTIAVUSTAJAT - HEMHJÄLPARE	378863	29736	39	408640	2.4	170365	9	92.7	7.3	0.0	0.0
MAALAISKUNNAT - LANDSKOMMUNER											
KODINHOITAJAT - HEMVÄRDARINNOR	340471	631	2224	343328	6.2	55303	1921	99.2	0.2	0.6	3.5
KOTIAVUSTAJAT - HEMHJÄLPARE	104496	512	139	105148	3.2	32491	18	99.4	0.5	0.1	0.1
AHVENANMAAN MAAKUNTA - LANDSKAPET ÅLAND											
KODINHOITAJAT - HEMVÄRDARINNOR	21942	481	159	22582	2.9	7793	110	97.2	2.1	0.7	1.4
KOTIAVUSTAJAT - HEMHJÄLPARE	10330	638	-	10967	2.3	4808	-	94.2	5.8	-	-
KAUPUNGIT JA KAUPPALAT - STÄDER OCH KÖPINGAR											
KODINHOITAJAT - HEMVÄRDARINNOR	4361	75	60	4496	5.4	831	-	97.0	1.7	1.3	-
KOTIAVUSTAJAT - HEMHJÄLPARE	9309	624	-	9933	2.2	4517	-	93.7	6.3	-	-
MAALAISKUNNAT - LANDSKOMMUNER											
KODINHOITAJAT - HEMVÄRDARINNOR	17581	406	99	18086	2.6	6962	110	97.2	2.2	0.5	1.6
KOTIAVUSTAJAT - HEMHJÄLPARE	1021	14	-	1034	3.6	291	-	98.7	1.4	-	-
HÄMEEN LÄÄNI - TAVASTEHS LÄN											
KODINHOITAJAT - HEMVÄRDARINNOR	543455	2792	3647	549889	5.5	100579	1902	98.8	0.5	0.7	1.9
KOTIAVUSTAJAT - HEMHJÄLPARE	465084	31870	-	496958	2.5	202454	28	93.6	6.4	-	0.0
KAUPUNGIT JA KAUPPALAT - STÄDER OCH KÖPINGAR											
KODINHOITAJAT - HEMVÄRDARINNOR	282054	1214	743	284007	4.7	60182	97	99.3	0.4	0.3	0.2
KOTIAVUSTAJAT - HEMHJÄLPARE	368570	29586	-	398157	2.3	171772	-	92.6	7.4	-	-
MAALAISKUNNAT - LANDSKOMMUNER											
KODINHOITAJAT - HEMVÄRDARINNOR	261401	1578	2904	265882	6.6	40397	1805	98.3	0.6	1.1	4.5
KOTIAVUSTAJAT - HEMHJÄLPARE	96514	2284	-	98801	3.2	30682	28	97.7	2.3	-	0.1
KYMEN LÄÄNI - KYMMENE LÄN											
KODINHOITAJAT - HEMVÄRDARINNOR	287557	1112	2256	290925	5.7	50779	1761	98.8	0.4	0.8	3.5
KOTIAVUSTAJAT - HEMHJÄLPARE	320191	6923	-	327110	2.3	142583	66	97.9	2.1	-	0.0
KAUPUNGIT JA KAUPPALAT - STÄDER OCH KÖPINGAR											
KODINHOITAJAT - HEMVÄRDARINNOR	124368	405	496	125268	4.7	26427	-	99.3	0.3	0.4	-
KOTIAVUSTAJAT - HEMHJÄLPARE	250079	6205	-	256282	2.2	118607	-	97.6	2.4	-	-
MAALAISKUNNAT - LANDSKOMMUNER											
KODINHOITAJAT - HEMVÄRDARINNOR	163189	707	1760	165657	6.8	24352	1761	98.5	0.4	1.1	7.2
KOTIAVUSTAJAT - HEMHJÄLPARE	70112	718	-	70828	3.0	23976	66	99.0	1.0	-	0.3
MIKKELIN LÄÄNI - S:T MICHELS LÄN											
KODINHOITAJAT - HEMVÄRDARINNOR	238668	1245	5989	245899	7.4	33291	4103	97.1	0.5	2.4	12.3
KOTIAVUSTAJAT - HEMHJÄLPARE	151713	4051	105	155871	2.6	60856	141	97.3	2.6	0.1	0.2
KAUPUNGIT JA KAUPPALAT - STÄDER OCH KÖPINGAR											
KODINHOITAJAT - HEMVÄRDARINNOR	78596	499	696	79790	6.5	12201	131	98.5	0.6	0.9	1.1
KOTIAVUSTAJAT - HEMHJÄLPARE	96397	3117	-	99515	2.2	45303	-	96.9	3.1	-	-
MAALAISKUNNAT - LANDSKOMMUNER											
KODINHOITAJAT - HEMVÄRDARINNOR	160072	746	5293	166109	7.9	21090	3972	96.4	0.4	3.2	18.8
KOTIAVUSTAJAT - HEMHJÄLPARE	55316	934	105	56356	3.6	15553	141	98.2	1.7	0.2	0.9

2. JATK. — FORTS. — CONT.

LÄÄNI LÄN	TYÖAJKA, TUNTIA ARBETSTID, TIMMAR					KODINHOITOPÄIVÄ HEMÅRSDAGAR		OSUUS TYÖFUNNEISTA, % - ANDEL AV ARBETS- TIMMAR, %			KARJAINHOITAJIEN OSUUS KODINHOI- TOPIIVISTÄ, % - KRAFTURSKOLENDELNINGENS ANDEL AV HEMÅRSDAGARNA, %		
	KUNTA KOMMUN	KODINHOITAJAT HEMÅRD	TYÖMÄKÄT ARBETSRESOR	YÖPÄINEN ÖVERNATTNING	YHTEENSÄ SUMMA	KODINHOITOPÄIVÄÄ KOHTI PER HEMÅRSDAG	YHTEENSÄ SUMMA	NIISTÄ DÄRAV		KODINHOITO HEMÅRD		TYÖMÄKÄT ARBETSRESOR	YÖPÄINEN ÖVERNATTNING
								OSALLISTUTTU KARJAINHOI- TOON - DELTAGIT I SKOTSEL AV BOSKAP	AV BOSTÄDER				
UUDENMAAN LÄÄNI - NYLANDS LÄN													
KIRKKONUMMI - KYRKLÄTT													
		KODINHOITAJAT - HEMVÄRDARINNON.....	16420	22	3	16445	6.4	2566	-	99.8	0.1	0.0	-
		KOTIAVUSTAJAT - HEMHJÄLPARE.....	5295	37	-	5332	6.4	828	-	99.3	0.7	-	-
MÄNTSÄLÄ													
		KODINHOITAJAT - HEMVÄRDARINNON.....	9685	119	78	9882	8.1	1225	40	98.0	1.2	0.8	3.3
		KOTIAVUSTAJAT - HEMHJÄLPARE.....	20300	4001	-	24301	3.4	7075	6	83.5	16.5	-	0.1
PUSULA													
		KODINHOITAJAT - HEMVÄRDARINNON.....	1127	8	-	1134	4.4	255	-	95.4	0.7	-	-
		KOTIAVUSTAJAT - HEMHJÄLPARE.....	350	-	-	350	3.2	111	-	100.0	-	-	-
SAMMATTI													
		KODINHOITAJAT - HEMVÄRDARINNON.....	981	-	3	984	2.8	347	-	99.7	-	0.3	-
		KOTIAVUSTAJAT - HEMHJÄLPARE.....	-	-	-	-	-	-	-	-	-	-	-
TURUN JA PORIN LÄÄNI - ÅBO OCH BJÖRNEBORGS LÄN													
KAUPUNGIT JA KAUPPALAT - STÄDER OCH KÖPINGAR													
TURKU - ÅBO													
		KODINHOITAJAT - HEMVÄRDARINNON.....	95149	316	6	95471	6.8	13964	-	99.7	0.3	0.0	-
		KOTIAVUSTAJAT - HEMHJÄLPARE.....	189927	24850	39	214816	2.3	95063	-	88.4	11.6	0.0	-
KANKAANPÄÄ													
		KODINHOITAJAT - HEMVÄRDARINNON.....	9445	-	-	9445	8.0	1177	28	100.0	-	-	2.4
		KOTIAVUSTAJAT - HEMHJÄLPARE.....	5004	39	-	5043	4.9	1024	-	99.2	0.8	-	-
LOIMAA													
		KODINHOITAJAT - HEMVÄRDARINNON.....	4599	4	39	4641	7.4	623	2	99.1	0.1	0.8	0.3
		KOTIAVUSTAJAT - HEMHJÄLPARE.....	4866	-	-	4866	2.3	2162	-	100.0	-	-	-
MAALAJSKUNNAT - LANDSKOMMUNER													
AURA													
		KODINHOITAJAT - HEMVÄRDARINNON.....	1532	-	-	1532	4.3	353	-	100.0	-	-	-
		KOTIAVUSTAJAT - HEMHJÄLPARE.....	-	-	-	-	-	-	-	-	-	-	-
EURA													
		KODINHOITAJAT - HEMVÄRDARINNON.....	9811	5	87	9903	7.3	1361	46	99.1	0.1	0.9	3.4
		KOTIAVUSTAJAT - HEMHJÄLPARE.....	23922	20	3	23945	3.7	6498	-	99.9	0.1	0.0	-
HOUSKARI - HOUTSKÄR													
		KODINHOITAJAT - HEMVÄRDARINNON.....	1679	-	-	1679	6.2	272	-	100.0	-	-	-
		KOTIAVUSTAJAT - HEMHJÄLPARE.....	-	-	-	-	-	-	-	-	-	-	-
KARINAINEN													
		KODINHOITAJAT - HEMVÄRDARINNON.....	1723	-	-	1724	5.7	305	-	99.9	-	-	-
		KOTIAVUSTAJAT - HEMHJÄLPARE.....	1326	-	-	1326	7.2	184	-	100.0	-	-	-
KARJALA													
		KODINHOITAJAT - HEMVÄRDARINNON.....	1682	-	-	1682	7.2	235	3	100.0	-	-	1.3
		KOTIAVUSTAJAT - HEMHJÄLPARE.....	-	-	-	-	-	-	-	-	-	-	-
KIIKALA													
		KODINHOITAJAT - HEMVÄRDARINNON.....	3628	12	23	3663	7.8	469	11	99.0	0.3	0.6	2.3
		KOTIAVUSTAJAT - HEMHJÄLPARE.....	-	-	-	-	-	-	-	-	-	-	-
KISKO													
		KODINHOITAJAT - HEMVÄRDARINNON.....	3177	22	-	3199	4.1	777	21	99.3	0.7	-	2.7
		KOTIAVUSTAJAT - HEMHJÄLPARE.....	8	-	-	8	4.0	2	-	100.0	-	-	-
KORPPO - KORPO													
		KODINHOITAJAT - HEMVÄRDARINNON.....	486	3	15	504	5.7	88	-	96.4	0.6	3.0	-
		KOTIAVUSTAJAT - HEMHJÄLPARE.....	31	-	-	31	3.1	10	-	100.0	-	-	-
KULLAA													
		KODINHOITAJAT - HEMVÄRDARINNON.....	3098	-	141	3239	7.2	451	26	95.6	-	4.4	5.8
		KOTIAVUSTAJAT - HEMHJÄLPARE.....	-	-	-	-	-	-	-	-	-	-	-
LAPPI													
		KODINHOITAJAT - HEMVÄRDARINNON.....	4716	-	-	4716	5.3	895	-	100.0	-	-	-
		KOTIAVUSTAJAT - HEMHJÄLPARE.....	1763	3	-	1766	3.5	510	-	99.8	0.2	-	-
LEMU													
		KODINHOITAJAT - HEMVÄRDARINNON.....	-	-	-	-	-	-	-	-	-	-	-
		KOTIAVUSTAJAT - HEMHJÄLPARE.....	3013	-	-	3013	2.1	1439	-	100.0	-	-	-
LIETO													
		KODINHOITAJAT - HEMVÄRDARINNON.....	4534	1	-	4535	7.4	613	-	100.0	0.0	-	-
		KOTIAVUSTAJAT - HEMHJÄLPARE.....	564	10	-	574	5.5	105	-	98.3	1.7	-	-
MERIKARVIA													
		KODINHOITAJAT - HEMVÄRDARINNON.....	3198	3	18	3219	8.4	382	35	99.3	0.1	0.6	5.2
		KOTIAVUSTAJAT - HEMHJÄLPARE.....	1547	-	-	1547	3.2	482	-	100.0	-	-	-
MERIMASKU													
		KODINHOITAJAT - HEMVÄRDARINNON.....	1831	-	-	1831	6.1	298	-	100.0	-	-	-
		KOTIAVUSTAJAT - HEMHJÄLPARE.....	-	-	-	-	-	-	-	-	-	-	-
MUURLA													
		KODINHOITAJAT - HEMVÄRDARINNON.....	1810	-	-	1810	6.0	227	-	100.0	-	-	-
		KOTIAVUSTAJAT - HEMHJÄLPARE.....	224	-	-	224	3.4	66	-	100.0	-	-	-
ORIPÄÄ													
		KODINHOITAJAT - HEMVÄRDARINNON.....	881	-	-	881	7.1	124	-	100.0	-	-	-
		KOTIAVUSTAJAT - HEMHJÄLPARE.....	-	-	-	-	-	-	-	-	-	-	-
PIIKKIÖ - PIKIS													
		KODINHOITAJAT - HEMVÄRDARINNON.....	4405	-	42	4447	5.1	865	27	99.1	-	0.9	3.1
		KOTIAVUSTAJAT - HEMHJÄLPARE.....	915	7	-	923	2.3	407	-	99.1	0.8	-	-
POMARKKU - PÄMARK													
		KODINHOITAJAT - HEMVÄRDARINNON.....	3603	5	-	3607	7.4	489	22	99.9	0.1	-	4.5
		KOTIAVUSTAJAT - HEMHJÄLPARE.....	4	-	-	4	4.0	1	-	100.0	-	-	-
PÖYTYÄ													
		KODINHOITAJAT - HEMVÄRDARINNON.....	3024	22	24	3070	8.0	384	74	98.5	0.7	0.8	19.3
		KOTIAVUSTAJAT - HEMHJÄLPARE.....	2012	39	-	2052	3.5	594	-	98.1	1.9	-	-

2. JATK. — FORTS. — CONT.

LÄÄNI LÄN	TYÖAika, TUNNIA ARBETSTID, TIMMAR					KODINHOITOPÄIVÄ HEMVÄRDSDAGAR		OSUUS TYÖTUNNEISTA, % - ANDEL AV ARBETS- TIMMAR, %			KARJANHOITOPÄIVIEN OSUUS KODINHOITO- PÄIVISTÄ, % - KREATIIVISUUSPÄIVIEN ANDEL AV HEHVÄRDSDAGARNA, %	
	KODINHOITO HEMVÄRD	TYÖMAIKAT ARBETSRESOR	YÖPÄIVÄN ÖVERNATTNING	YHTEENSÄ SUMMA	KODINHOITOPÄIVÄÄ KOHTI PER HEHVÄRSDAG	YHTEENSÄ SUMMA	NIISTÄ DÄRÄV		KODINHOITO HEMVÄRD	TYÖMAIKAT ARBETSRESOR		YÖPÄIVÄN ÖVERNATTNING
							OSALLISTUTTU KARJANHOI- TOON - DELTAGIT I SKÖTSEL AV HÖRSAP					
HÄMEEN LÄÄNI - TAVASTEHUS LÄN												
TOTTIJÄRVI												
KODINHOITAJAT - HEMVÄRDARINNOR.....	1978	124	-	2102	10.0	211	-	94.1	5.9	-	-	
KOTIAVUSTAJAT - HEMHJÄLPARE.....	-	-	-	-	-	-	-	-	-	-	-	
URJALA												
KODINHOITAJAT - HEMVÄRDARINNOR.....	8289	4	132	8425	6.1	1378	48	98.4	0.0	1.6	3.5	
KOTIAVUSTAJAT - HEMHJÄLPARE.....	6284	142	-	6426	4.5	1442	21	97.8	2.2	-	1.5	
YLOJÄRVI												
KODINHOITAJAT - HEMVÄRDARINNOR.....	9981	26	3	10010	6.2	1618	16	99.7	0.3	C.C	1.0	
KOTIAVUSTAJAT - HEMHJÄLPARE.....	2499	18	-	2517	5.9	427	-	99.3	0.7	-	-	
KYMEN LÄÄNI - KYMMENE LÄN												
KAUPUNGIT JA KAUPPALAT - STÄDER OCH KÖPINGAR												
KOTKA												
KODINHOITAJAT - HEMVÄRDARINNOR.....	22761	104	276	23141	4.8	4840	-	98.4	0.4	1.2	-	
KOTIAVUSTAJAT - HEMHJÄLPARE.....	28141	75	-	28216	2.2	13011	-	99.7	0.3	-	-	
MAALAIKUNNAT - LANDSKOMMUNER												
IITTI												
KODINHOITAJAT - HEMVÄRDARINNOR.....	12753	239	267	13259	5.7	2308	192	96.2	1.8	2.0	8.3	
KOTIAVUSTAJAT - HEMHJÄLPARE.....	7008	122	-	7130	2.1	3462	-	98.3	1.7	-	-	
MIEHIKKÄLÄ												
KODINHOITAJAT - HEMVÄRDARINNOR.....	5019	1	30	5050	6.4	791	35	99.4	0.0	0.6	4.4	
KOTIAVUSTAJAT - HEMHJÄLPARE.....	-	-	-	-	-	-	-	-	-	-	-	
SAVITAIPALE												
KODINHOITAJAT - HEMVÄRDARINNOR.....	6831	51	333	7215	9.0	801	234	94.7	0.7	4.6	29.2	
KOTIAVUSTAJAT - HEMHJÄLPARE.....	5771	-	-	5771	2.8	2091	-	100.0	-	-	-	
VEHKALÄHTI												
KODINHOITAJAT - HEMVÄRDARINNOR.....	12879	19	72	12970	7.6	1699	47	99.3	0.1	0.6	2.8	
KOTIAVUSTAJAT - HEMHJÄLPARE.....	5437	2	-	5438	3.6	1496	-	100.0	0.0	-	-	
YLÄMAA												
KODINHOITAJAT - HEMVÄRDARINNOR.....	3143	16	6	3165	6.3	499	33	99.3	0.5	0.2	6.6	
KOTIAVUSTAJAT - HEMHJÄLPARE.....	-	-	-	-	-	-	-	-	-	-	-	
MIKKELIN LÄÄNI - S:T MICHELS LÄN												
KAUPUNGIT JA KAUPPALAT - STÄDER OCH KÖPINGAR												
SAVONLINNA - NYSLOTT												
KODINHOITAJAT - HEMVÄRDARINNOR.....	26770	180	696	27646	6.6	4202	131	96.8	0.7	2.5	3.1	
KOTIAVUSTAJAT - HEMHJÄLPARE.....	21014	833	-	21847	2.3	9634	-	96.2	3.8	-	-	
MAALAIKUNNAT - LANDSKOMMUNER												
HARTOLA												
KODINHOITAJAT - HEMVÄRDARINNOR.....	5142	55	177	5378	7.3	739	129	95.6	1.1	3.3	17.5	
KOTIAVUSTAJAT - HEMHJÄLPARE.....	-	-	-	-	-	-	-	-	-	-	-	
HIRVENSALMI												
KODINHOITAJAT - HEMVÄRDARINNOR.....	4456	15	213	4684	7.7	607	113	95.1	0.3	4.5	18.6	
KOTIAVUSTAJAT - HEMHJÄLPARE.....	1768	-	6	1774	2.9	607	5	99.7	-	0.3	0.8	
JOROINEN												
KODINHOITAJAT - HEMVÄRDARINNOR.....	7555	17	177	7749	7.8	997	165	97.5	0.2	2.3	16.5	
KOTIAVUSTAJAT - HEMHJÄLPARE.....	4692	142	3	4837	4.3	1131	46	97.0	2.9	0.1	4.1	
JUVA - JOCKAS												
KODINHOITAJAT - HEMVÄRDARINNOR.....	13968	13	354	14335	8.8	1629	789	97.4	0.1	2.5	48.4	
KOTIAVUSTAJAT - HEMHJÄLPARE.....	4895	2	18	4915	5.1	967	1	99.6	0.0	0.4	0.1	
KANGASLAMPI												
KODINHOITAJAT - HEMVÄRDARINNOR.....	3368	-	177	3545	8.5	419	38	95.0	-	5.0	21.0	
KOTIAVUSTAJAT - HEMHJÄLPARE.....	-	-	-	-	-	-	-	-	-	-	-	
VIRTASALMI												
KODINHOITAJAT - HEMVÄRDARINNOR.....	1797	1	27	1824	7.9	230	15	98.5	0.1	1.5	6.5	
KOTIAVUSTAJAT - HEMHJÄLPARE.....	295	-	-	295	2.5	117	-	100.0	-	-	-	
POHJOIS-KARJALAN LÄÄNI - NORRA KARELENS LÄN												
KAUPUNGIT JA KAUPPALAT - STÄDER OCH KÖPINGAR												
LIEKSA												
KODINHOITAJAT - HEMVÄRDARINNOR.....	18572	24	447	19042	8.5	2230	602	97.5	0.1	2.3	27.0	
KOTIAVUSTAJAT - HEMHJÄLPARE.....	10789	311	3	11103	3.0	3682	-	97.2	2.8	0.0	-	
MAALAIKUNNAT - LANDSKOMMUNER												
ILOMANTSI												
KODINHOITAJAT - HEMVÄRDARINNOR.....	12422	51	1545	14018	9.6	1457	738	88.6	0.4	11.0	50.7	
KOTIAVUSTAJAT - HEMHJÄLPARE.....	7294	85	21	7400	5.9	1245	58	98.6	1.1	0.3	4.7	
KESÄLAHTI												
KODINHOITAJAT - HEMVÄRDARINNOR.....	4994	-	132	5126	6.1	633	135	97.4	-	2.6	21.3	
KOTIAVUSTAJAT - HEMHJÄLPARE.....	2008	-	-	2008	5.4	371	-	100.0	-	-	-	
TOHMAJÄRVI												
KODINHOITAJAT - HEMVÄRDARINNOR.....	10505	15	371	10891	8.8	1242	390	96.5	0.1	3.4	31.4	
KOTIAVUSTAJAT - HEMHJÄLPARE.....	3316	7	-	3323	2.8	1166	-	99.8	0.2	-	-	

2. JATK. — FORTS. — CONT.

LÄÄNI LÄN	TYÖAIKA, TUNTIA ARBETSTID, TIMMAR					KODINHOITOPÄIVÄK HEMVÄRDSDAGAR		OSUUS TYÖTUNNEISTA, % — ANDEL AV ARBETS- TIMMAR, %			KASJANHOITAJIEN OSUUS KODINHOITO- PÄIVÄSTÄ, % — KREATIIVIKOULUN ANDEL AV HEHVÄRDSDAGARNA, %	
	KUNTA KOMMUN	KODINHOITO HEMVÄRD	TYÖVAIKAT ARBETSRESOR	YÖPÄINEN ÖVERNÄTTNING	YHTEENSÄ SUMMA	KODINHOITOPÄIVÄÄ KOHTEI PER HEHVÄRSDAG	YHTEENSÄ SUMMA	NIISTÄ DÄRÄV	KODINHOITO HEMVÄRD	TYÖVAIKAT ARBETSRESOR		YÖPÄINEN ÖVERNÄTTNING
KUOPION LÄÄNI — KUOPIO LÄN												
MAALAIKUNNAT — LANDSKOMMUNER												
KIURUVESI												
	KODINHOITAJAT — HEMVÄRDARINNOR.....	16859	48	378	17284	7.6	2266	781	97.5	0.3	2.2	34.5
	KOTIAVUSTAJAT — HEMHJÄLPARE.....	-	-	-	-	-	-	-	-	-	-	-
NILSIÄ												
	KODINHOITAJAT — HEMVÄRDARINNOR.....	11483	28	15	11525	5.6	2069	125	99.6	0.2	0.1	6.0
	KOTIAVUSTAJAT — HEMHJÄLPARE.....	3480	27	-	3507	4.0	875	3	99.2	0.8	-	0.3
TERVO												
	KODINHOITAJAT — HEMVÄRDARINNOR.....	5378	28	135	5541	5.8	949	114	97.1	0.5	2.4	12.0
	KOTIAVUSTAJAT — HEMHJÄLPARE.....	1219	8	36	1263	3.8	331	17	96.5	0.6	2.9	9.1
VARPAISJÄRVI												
	KODINHOITAJAT — HEMVÄRDARINNOR.....	6451	3	39	6493	8.1	798	285	95.4	0.0	0.6	36.2
	KOTIAVUSTAJAT — HEMHJÄLPARE.....	1564	-	-	1564	2.2	726	-	100.0	-	-	-
VIEREMÄ												
	KODINHOITAJAT — HEMVÄRDARINNOR.....	8132	13	57	8201	7.8	1057	175	99.2	0.2	0.7	16.6
	KOTIAVUSTAJAT — HEMHJÄLPARE.....	2334	2	-	2335	2.8	833	2	100.0	0.1	-	0.2
KESKI-SUOMEN LÄÄNI — MELLERSTA FINLANDS LÄN												
KAUPUNGIT JA KAUPPALAT — STÄDER OCH KÖPINGAR												
JYVÄSKYLÄ												
	KODINHOITAJAT — HEMVÄRDARINNOR.....	40632	175	21	40828	5.1	7967	-	99.5	0.4	0.1	-
	KOTIAVUSTAJAT — HEMHJÄLPARE.....	107234	909	6	108149	2.0	54363	-	99.2	0.8	0.0	-
ÄÄNEKOSKI												
	KODINHOITAJAT — HEMVÄRDARINNOR.....	8443	3	3	8448	5.7	1489	66	99.9	0.0	0.0	4.4
	KOTIAVUSTAJAT — HEMHJÄLPARE.....	6845	-	14	6859	3.3	2065	-	99.8	-	0.2	-
MAALAIKUNNAT — LANDSKOMMUNER												
KANNONKOSKI												
	KODINHOITAJAT — HEMVÄRDARINNOR.....	5220	4	6	5230	8.1	644	86	99.8	0.1	0.1	13.4
	KOTIAVUSTAJAT — HEMHJÄLPARE.....	4497	7	-	4504	4.0	1119	13	99.0	0.2	-	1.2
KONNEVESI												
	KODINHOITAJAT — HEMVÄRDARINNOR.....	4860	11	673	5544	8.9	625	213	87.7	0.2	12.1	34.1
	KOTIAVUSTAJAT — HEMHJÄLPARE.....	2629	186	3	2818	2.8	995	5	93.3	0.6	0.1	0.5
KYYJÄRVI												
	KODINHOITAJAT — HEMVÄRDARINNOR.....	2987	-	216	3203	8.0	401	100	93.3	-	6.7	24.9
	KOTIAVUSTAJAT — HEMHJÄLPARE.....	1328	-	-	1328	3.1	431	-	100.0	-	-	-
PIHTIPUDAS												
	KODINHOITAJAT — HEMVÄRDARINNOR.....	9723	33	459	10215	9.9	1035	474	55.2	0.3	4.5	45.8
	KOTIAVUSTAJAT — HEMHJÄLPARE.....	25	-	-	25	8.3	3	-	100.0	-	-	-
PYLKÖNMÄKI												
	KODINHOITAJAT — HEMVÄRDARINNOR.....	3194	10	90	3293	8.4	391	86	97.0	0.3	2.7	22.0
	KOTIAVUSTAJAT — HEMHJÄLPARE.....	-	-	-	-	-	-	-	-	-	-	-
SUMIAINEN												
	KODINHOITAJAT — HEMVÄRDARINNOR.....	3559	-	6	3565	7.1	504	7	95.6	-	0.2	1.4
	KOTIAVUSTAJAT — HEMHJÄLPARE.....	-	-	-	-	-	-	-	-	-	-	-
VAASAN LÄÄNI — VASA LÄN												
KAUPUNGIT JA KAUPPALAT — STÄDER OCH KÖPINGAR												
ALAVUS — ALAVO												
	KODINHOITAJAT — HEMVÄRDARINNOR.....	10129	2	36	10167	7.8	1297	103	99.6	0.0	0.4	7.9
	KOTIAVUSTAJAT — HEMHJÄLPARE.....	1881	10	-	1891	5.4	351	-	99.5	0.5	-	-
MAALAIKUNNAT — LANDSKOMMUNER												
HALSUA												
	KODINHOITAJAT — HEMVÄRDARINNOR.....	2838	-	30	2868	8.1	356	8	99.0	-	1.0	2.2
	KOTIAVUSTAJAT — HEMHJÄLPARE.....	-	-	-	-	-	-	-	-	-	-	-
ISOJOKI — STORÅ												
	KODINHOITAJAT — HEMVÄRDARINNOR.....	2616	-	-	2616	6.6	397	46	100.0	-	-	11.6
	KOTIAVUSTAJAT — HEMHJÄLPARE.....	-	-	-	-	-	-	-	-	-	-	-
JEPPIÄ — JEPPIÄ												
	KODINHOITAJAT — HEMVÄRDARINNOR.....	1203	12	-	1215	6.3	193	-	99.0	1.0	-	-
	KOTIAVUSTAJAT — HEMHJÄLPARE.....	-	-	-	-	-	-	-	-	-	-	-
KANNUS												
	KODINHOITAJAT — HEMVÄRDARINNOR.....	6987	-	42	7029	6.5	823	56	99.4	-	0.6	6.8
	KOTIAVUSTAJAT — HEMHJÄLPARE.....	1461	-	-	1461	3.9	378	-	100.0	-	-	-
KARIJOKI — BÖTOM												
	KODINHOITAJAT — HEMVÄRDARINNOR.....	2666	-	-	2666	7.5	357	-	100.0	-	-	-
	KOTIAVUSTAJAT — HEMHJÄLPARE.....	913	-	-	913	6.0	151	-	100.0	-	-	-
KAUHAJOKI												
	KODINHOITAJAT — HEMVÄRDARINNOR.....	26584	14	384	26982	7.9	3425	378	96.5	0.1	1.4	11.0
	KOTIAVUSTAJAT — HEMHJÄLPARE.....	5942	79	21	6042	2.8	2144	-	98.3	1.3	0.3	-
KAUHAVA												
	KODINHOITAJAT — HEMVÄRDARINNOR.....	7712	6	90	7808	7.4	1053	13	98.8	0.1	1.2	1.2
	KOTIAVUSTAJAT — HEMHJÄLPARE.....	2126	43	-	2169	4.6	469	-	98.0	2.0	-	-
KORSNÄS												
	KODINHOITAJAT — HEMVÄRDARINNOR.....	1414	-	-	1414	7.6	187	-	100.0	-	-	-
	KOTIAVUSTAJAT — HEMHJÄLPARE.....	-	-	-	-	-	-	-	-	-	-	-

2. JATK. — FORTS. — CONT.

LÄNNI LÄN KUNTA KOMMUN KODINHOITAJA ANTTANUT HENKILÖ PERSONEN, SOM GIVIT HEMVÅRDSHJÄLP	TYÖAika, TUNTIA ARBETSTID, TIMMAR					KODINHOITOPÄIVÄ HEMVÅRDSDAGAR		OSUUS TYÖTUNNELSTA, % - ANDEL AV ARBETS- TIMMAR, %			KARJANHOITAJIEN OSUUS KODINHOITO- PÄIVISTÄ, % - KREATIIVISELLEIDÄNS ANDEL AV HEMVÅRDSDAGARNA, %
	KODINHOITO HEMÅRD	TYÖPAIKAT ARBETSRESOR	YÖPÄIVINEN ÖVERNATTNING	YHTEISKÄ SUMMA	KODINHOITOPÄIVÄN KOHTI PER HEMVÅRDSDAG	YHTEISKÄ SUMMA	NIIISTÄ DÄRAV OSALLISTUUTU KARJANHOI- TUON - DELTAGIT I SKÖTSEL AV BOSKAP	KODINHOITO HEMÅRD	TYÖPAIKAT ARBETSRESOR	YÖPÄIVINEN ÖVERNATTNING	

IAPIN LÄNNI - LAPPLANDS LÄN

KAUPUNGIT JA KAUPPALAT - STÄDER OCH KÖPINGAR

ROVANIEMI

KODINHOITAJAT - HEMVÅRDARINNOR.....	18215	6	-	18221	7.3	2484	-	100.0	0.0	-	-
KOTIAVUSTAJAT - HEMHJÄLPARE.....	13148	78	-	13226	3.2	4109	-	99.4	0.6	-	-

MAALAISKUNNAT - LANDSKOMMUNER

INARI - ENARE

KODINHOITAJAT - HEMVÅRDARINNOR.....	6865	84	510	7460	9.2	811	45	92.0	1.1	6.8	5.5
KOTIAVUSTAJAT - HEMHJÄLPARE.....	3602	198	135	3935	3.7	1059	-	91.5	5.0	3.4	-

KOLARI

KODINHOITAJAT - HEMVÅRDARINNOR.....	6512	66	801	7379	10.3	713	356	88.3	0.5	10.5	49.9
KOTIAVUSTAJAT - HEMHJÄLPARE.....	7907	49	90	8046	3.0	2674	16	98.3	0.6	1.1	0.6

SAVUKOSKI

KODINHOITAJAT - HEMVÅRDARINNOR.....	4492	3	513	5008	11.0	456	199	89.7	0.1	10.2	43.6
KOTIAVUSTAJAT - HEMHJÄLPARE.....	2176	-	21	2197	5.9	374	17	99.0	-	1.0	4.5

SODANKYLÄ

KODINHOITAJAT - HEMVÅRDARINNOR.....	15602	64	1032	16698	9.2	1815	616	93.4	0.4	6.2	33.9
KOTIAVUSTAJAT - HEMHJÄLPARE.....	8952	-	6	8958	3.0	2951	3	99.9	-	0.1	0.1

KAUPUNGIT JA KAUPPALAT - STÄDER OCH KÖPINGAR

YHTEENSÄ - SUMMA																		
KODINHOITOPÄIVIÄ - HEMVÄRDSDAGAR	7.9	1.5	0.4	0.4	0.5	10.8	1.7	0.1	0.2	2.0	13.0	69.2	5.0	0.0	0.0	87.2	0.0	100.0
TYÖTUNTEJA - ARBETSTIMMAR.....	14.1	3.3	0.8	1.0	1.0	20.3	4.6	0.2	0.4	5.3	11.6	58.4	4.2	0.0	0.0	74.3	0.1	100.0
KODINHOITAJAT - HEMVÄRDARINNOR																		
TYÖTUNTEJA - ARBETSTIMMAR.....	22.9	6.5	1.2	2.0	1.8	34.4	9.0	0.4	0.9	10.3	9.2	43.1	2.9	0.0	0.0	55.3	0.1	100.0
KOTIAVUSTAJAT - HEMHJÄLPARE																		
TYÖTUNTEJA - ARBETSTIMMAR.....	5.1	0.1	0.4	0.0	0.2	5.9	0.1	0.0	0.0	0.2	14.1	74.2	5.6	0.0	0.0	93.9	0.0	100.0
MAALAIKUNNAT - LANDSKOMMUNER																		
YHTEENSÄ - SUMMA																		
KODINHOITOPÄIVIÄ - HEMVÄRDSDAGAR	25.5	2.1	0.8	1.2	2.1	31.6	1.4	0.3	0.1	1.8	18.1	45.1	3.2	0.1	0.1	66.5	0.2	100.0
TYÖTUNTEJA - ARBETSTIMMAR.....	29.5	4.0	0.9	2.4	3.9	40.6	2.6	0.5	0.2	3.2	17.1	35.6	3.1	0.1	0.1	56.0	0.2	100.0
KODINHOITAJAT - HEMVÄRDARINNOR																		
TYÖTUNTEJA - ARBETSTIMMAR.....	31.8	6.0	0.7	3.6	5.9	48.1	3.8	0.5	0.3	4.6	17.1	27.1	2.8	0.1	0.1	47.0	0.3	100.0
KOTIAVUSTAJAT - HEMHJÄLPARE																		
TYÖTUNTEJA - ARBETSTIMMAR.....	25.4	0.4	1.2	0.2	0.2	27.4	0.4	0.4	-	0.8	17.2	50.8	3.7	0.1	0.1	71.8	0.1	100.0

TURUN JA PORIN LÄÄNI - ÅBO OCH BJÖRNEBORGS LÄN

YHTEENSÄ - SUMMA																		
KODINHOITOPÄIVIÄ - HEMVÄRDSDAGAR	11.3	1.5	0.5	1.4	1.8	16.4	3.1	0.3	0.3	3.7	14.6	62.8	2.4	0.1	0.1	79.8	0.1	100.0
TYÖTUNTEJA - ARBETSTIMMAR.....	19.0	2.9	0.6	3.0	3.5	29.1	7.1	0.4	0.7	8.2	14.2	46.0	2.2	0.2	0.2	62.5	0.2	100.0
KODINHOITAJAT - HEMVÄRDARINNOR																		
TYÖTUNTEJA - ARBETSTIMMAR.....	31.7	5.2	1.0	5.4	6.4	49.6	12.9	0.8	1.2	14.9	14.1	19.5	1.4	0.1	0.1	35.2	0.3	100.0
KOTIAVUSTAJAT - HEMHJÄLPARE																		
TYÖTUNTEJA - ARBETSTIMMAR.....	3.7	0.3	0.2	0.1	0.1	4.4	0.1	0.0	0.0	0.1	14.3	77.9	3.1	0.2	0.2	95.5	0.0	100.0

KAUPUNGIT JA KAUPPALAT - STÄDER OCH KÖPINGAR

YHTEENSÄ - SUMMA																		
KODINHOITOPÄIVIÄ - HEMVÄRDSDAGAR	8.0	1.1	0.4	0.7	1.2	11.4	3.5	0.3	0.4	4.2	8.5	73.4	2.4	0.1	0.1	84.3	0.1	100.0
TYÖTUNTEJA - ARBETSTIMMAR.....	14.9	2.4	0.4	1.8	2.8	22.4	9.9	0.5	0.9	11.2	7.5	56.4	2.3	0.1	0.1	66.3	0.1	100.0
KODINHOITAJAT - HEMVÄRDARINNOR																		
TYÖTUNTEJA - ARBETSTIMMAR.....	32.9	5.8	0.6	4.4	7.0	50.7	24.5	1.2	2.2	27.8	5.4	14.6	1.3	0.1	0.1	21.4	0.1	100.0
KOTIAVUSTAJAT - HEMHJÄLPARE																		
TYÖTUNTEJA - ARBETSTIMMAR.....	2.8	0.2	0.3	0.1	0.0	3.3	0.1	0.0	-	0.1	9.0	84.5	2.9	0.2	0.2	96.6	0.0	100.0
MAALAIKUNNAT - LANDSKOMMUNER																		
YHTEENSÄ - SUMMA																		
KODINHOITOPÄIVIÄ - HEMVÄRDSDAGAR	19.1	2.4	0.7	3.1	3.0	28.3	1.9	0.2	0.3	2.4	29.4	37.2	2.4	0.1	0.1	69.1	0.3	100.0
TYÖTUNTEJA - ARBETSTIMMAR.....	25.2	3.7	1.0	4.8	4.5	39.3	2.8	0.3	0.4	3.6	24.3	30.2	2.1	0.2	0.2	56.8	0.4	100.0
KODINHOITAJAT - HEMVÄRDARINNOR																		
TYÖTUNTEJA - ARBETSTIMMAR.....	30.7	4.7	1.3	6.2	5.9	48.7	3.7	0.4	0.5	4.6	21.1	23.5	1.5	0.2	0.2	46.2	0.5	100.0
KOTIAVUSTAJAT - HEMHJÄLPARE																		
TYÖTUNTEJA - ARBETSTIMMAR.....	7.3	0.6	0.2	0.3	0.2	8.6	0.1	0.0	0.1	0.2	34.7	52.2	4.1	0.1	0.1	51.1	0.1	100.0

AHVENANMAAN MAAKUNTA - LANDSKAPET ÅLAND

YHTEENSÄ - SUMMA																		
KODINHOITOPÄIVIÄ - HEMVÄRDSDAGAR	8.4	0.5	0.0	0.8	0.6	10.3	0.9	0.1	0.6	1.6	45.9	36.9	5.1	-	-	87.9	0.3	100.0
TYÖTUNTEJA - ARBETSTIMMAR.....	15.6	1.2	0.0	1.7	1.2	19.7	2.4	0.1	0.8	3.3	38.7	33.3	4.9	-	-	76.8	0.3	100.0
KODINHOITAJAT - HEMHJÄLPARE																		
TYÖTUNTEJA - ARBETSTIMMAR.....	20.9	1.2	0.0	2.5	1.8	26.3	3.5	0.1	1.2	4.8	39.7	25.7	3.1	-	-	68.5	0.4	100.0
KOTIAVUSTAJAT - HEMHJÄLPARE																		
TYÖTUNTEJA - ARBETSTIMMAR.....	4.7	1.4	-	-	-	6.1	0.2	-	-	0.2	36.4	48.8	8.5	-	-	93.7	-	100.0

KAUPUNGIT JA KAUPPALAT - STÄDER OCH KÖPINGAR

YHTEENSÄ - SUMMA																		
KODINHOITOPÄIVIÄ - HEMVÄRDSDAGAR	8.9	0.8	-	0.2	0.5	10.4	1.9	-	0.2	2.1	31.4	49.8	6.3	-	-	87.5	-	100.0
TYÖTUNTEJA - ARBETSTIMMAR.....	19.7	2.1	-	1.1	1.4	24.3	5.4	-	0.2	5.6	23.6	40.5	6.1	-	-	70.2	-	100.0
KODINHOITAJAT - HEMVÄRDARINNOR																		
TYÖTUNTEJA - ARBETSTIMMAR.....	53.0	3.6	-	3.5	4.5	64.7	16.9	-	0.5	17.4	2.8	14.8	0.2	-	-	17.9	-	100.0
KOTIAVUSTAJAT - HEMHJÄLPARE																		
TYÖTUNTEJA - ARBETSTIMMAR.....	4.6	1.4	-	-	-	6.0	0.2	-	-	0.2	33.0	52.1	8.7	-	-	93.8	-	100.0

3. JATK. - FORTS. - CONT.

LÄÄNI LÄN	AVUNTAARPEEN SYY % - ORSAKEN TILL HJÄLPBEHOVET %														KAUKIAAN INALLT					
	MUUN KUIN LAPSEN TAI VANHUKSEN ANNANS ÄN BARNES ELLER ALDRINGS							LAPSEN BARNES								VANHUKSEN ALDRINGS			YHTEENSÄ SUMMA	AVUN TARPEEN SYV TUNTEMATON - ORSAKEN TILL HJÄLPBEHOVET OKÄND
	SAIRAUS SUKDOM	SYNNYTYS FÖRLOSSNING	VAMMAISUUS INVALIDITET	LIIKARASITUS ÖVERANSFRÄNGNING	MUU SYV ANNAN ORSAK	YHTEENSÄ SUMMA	SAIRAUS SUKDOM	VAMMAISUUS INVALIDITET	MUU SYV ANNAN ORSAK	YHTEENSÄ SUMMA	VANHUUS ALDRDOM	SAIRAUS SUKDOM	VAMMAISUUS INVALIDITET	MUU SYV ANNAN ORSAK		YHTEENSÄ SUMMA				
ARVENANMAAN MAAKUNTA - LANDSKAPET ÄLAND																				
MAALAIKUNNAT - LANDSKOMMUNER																				
YHTEENSÄ - SUMMA																				
KODINHOITOPÄIVÄ - HEMVÄRDSDÄGAR																				
TYÖTUNTEJA - ARBETSTIMMAR.....																				
KODINHOITAJAT - HEMVÄRDARINNOR																				
TYÖTUNTEJA - ARBETSTIMMAR.....																				
KOTIAVUSTAJAT - HEMHJÄLPARE																				
TYÖTUNTEJA - ARBETSTIMMAR.....																				
HÄMEEN LÄÄNI - TAVASTERUS LÄN																				
YHTEENSÄ - SUMMA																				
KODINHOITOPÄIVÄ - HEMVÄRDSDÄGAR																				
TYÖTUNTEJA - ARBETSTIMMAR.....																				
KODINHOITAJAT - HEMVÄRDARINNOR																				
TYÖTUNTEJA - ARBETSTIMMAR.....																				
KOTIAVUSTAJAT - HEMHJÄLPARE																				
TYÖTUNTEJA - ARBETSTIMMAR.....																				
KAUPUNGIT JA KAUPPALAT - STÄDER OCH KÖPINGAR																				
YHTEENSÄ - SUMMA																				
KODINHOITOPÄIVÄ - HEMVÄRDSDÄGAR																				
TYÖTUNTEJA - ARBETSTIMMAR.....																				
KODINHOITAJAT - HEMVÄRDARINNOR																				
TYÖTUNTEJA - ARBETSTIMMAR.....																				
KOTIAVUSTAJAT - HEMHJÄLPARE																				
TYÖTUNTEJA - ARBETSTIMMAR.....																				
MAALAIKUNNAT - LANDSKOMMUNER																				
YHTEENSÄ - SUMMA																				
KODINHOITOPÄIVÄ - HEMVÄRDSDÄGAR																				
TYÖTUNTEJA - ARBETSTIMMAR.....																				
KODINHOITAJAT - HEMVÄRDARINNOR																				
TYÖTUNTEJA - ARBETSTIMMAR.....																				
KOTIAVUSTAJAT - HEMHJÄLPARE																				
TYÖTUNTEJA - ARBETSTIMMAR.....																				

KYMEN LÄÄNI - KYMENE LÄN																	
YHTEENSÄ - SUMMA																	
KODINHOITOPÄIVIÄ - HEMVÄRDSDAGAR	13.1	1.1	0.3	1.5	1.4	17.4	1.5	0.1	0.2	1.8	17.0	61.4	2.2	0.3	80.7	0.1	100.0
TYÖTUNTEJA - ARBETSTIMMAR	21.5	2.7	0.7	3.8	3.5	32.1	3.5	0.2	0.5	4.2	15.6	45.6	1.9	0.4	63.5	0.2	100.0
KODINHOITAJAT - HEMHJÄLPARE																	
TYÖTUNTEJA - ARBETSTIMMAR	35.1	5.6	1.2	8.1	7.2	57.2	7.0	0.4	1.1	8.4	12.9	19.1	1.5	0.5	34.0	0.3	100.0
KOTIAVUSTAJAT - HEMHJÄLPARE																	
TYÖTUNTEJA - ARBETSTIMMAR	9.3	0.1	0.2	0.1	0.1	9.9	0.4	0.0	0.0	0.4	18.0	69.2	2.2	0.3	89.6	0.1	100.0
KAUPUNGIT JA KAUPPALAT - STÄDER OCH KÖPINGAR																	
YHTEENSÄ - SUMMA																	
KODINHOITOPÄIVIÄ - HEMVÄRDSDAGAR	10.6	0.7	0.1	0.9	0.9	13.3	1.7	0.0	0.2	2.0	12.6	69.6	2.2	0.3	84.7	0.0	100.0
TYÖTUNTEJA - ARBETSTIMMAR	17.1	2.2	0.2	2.5	2.7	24.8	4.8	0.1	0.6	5.5	10.7	56.5	1.9	0.4	69.6	0.1	100.0
KODINHOITAJAT - HEMVÄRDARINNOR																	
TYÖTUNTEJA - ARBETSTIMMAR	34.6	6.8	0.7	7.5	8.2	57.7	13.8	0.3	1.8	15.9	6.1	17.9	1.4	0.6	26.0	0.4	100.0
KOTIAVUSTAJAT - HEMHJÄLPARE																	
TYÖTUNTEJA - ARBETSTIMMAR	8.5	0.0	0.0	0.1	0.1	8.7	0.4	-	-	0.4	12.9	75.4	2.2	0.4	50.9	-	100.0
MAALAIKUNNAT - LANDSKOMMUNER																	
YHTEENSÄ - SUMMA																	
KODINHOITOPÄIVIÄ - HEMVÄRDSDAGAR	20.5	2.0	0.9	3.4	2.7	29.6	0.8	0.2	0.2	1.2	30.1	36.5	2.1	0.1	68.9	0.4	100.0
TYÖTUNTEJA - ARBETSTIMMAR	28.5	3.5	1.4	6.0	4.7	44.0	1.3	0.3	0.4	2.0	23.5	28.0	1.8	0.2	53.5	0.4	100.0
KODINHOITAJAT - HEMVÄRDARINNOR																	
TYÖTUNTEJA - ARBETSTIMMAR	35.4	4.8	1.6	8.5	6.5	56.8	1.8	0.4	0.6	2.8	18.0	20.1	1.7	0.3	40.1	0.3	100.0
KOTIAVUSTAJAT - HEMHJÄLPARE																	
TYÖTUNTEJA - ARBETSTIMMAR	12.4	0.4	0.7	0.2	0.4	14.1	0.2	0.0	0.0	0.3	36.4	46.5	2.1	0.1	85.1	0.5	100.0
MIKKELIN LÄÄNI - S:T MICHELS LÄN																	
YHTEENSÄ - SUMMA																	
KODINHOITOPÄIVIÄ - HEMVÄRDSDAGAR	16.3	2.5	0.8	2.9	3.2	25.8	1.7	0.5	0.3	2.5	18.0	51.6	1.9	0.1	71.6	0.2	100.0
TYÖTUNTEJA - ARBETSTIMMAR	28.8	5.1	1.2	6.0	5.9	46.9	3.1	0.7	0.5	4.3	14.1	32.8	1.5	0.1	48.5	0.3	100.0
KODINHOITAJAT - HEMVÄRDARINNOR																	
TYÖTUNTEJA - ARBETSTIMMAR	43.4	8.2	1.7	9.5	9.4	72.2	4.9	1.2	0.8	6.9	8.7	10.7	0.8	0.1	20.4	0.5	100.0
KOTIAVUSTAJAT - HEMHJÄLPARE																	
TYÖTUNTEJA - ARBETSTIMMAR	5.7	0.1	0.4	0.4	0.4	6.9	0.2	0.0	0.0	0.3	22.6	67.6	2.5	0.1	92.7	0.1	100.0
KAUPUNGIT JA KAUPPALAT - STÄDER OCH KÖPINGAR																	
YHTEENSÄ - SUMMA																	
KODINHOITOPÄIVIÄ - HEMVÄRDSDAGAR	11.0	1.2	0.7	1.0	3.0	16.8	2.0	0.3	0.3	2.6	13.8	64.8	1.9	0.0	80.5	0.2	100.0
TYÖTUNTEJA - ARBETSTIMMAR	22.2	2.7	1.3	2.6	7.0	35.8	4.8	0.7	0.6	6.0	10.4	45.9	1.5	0.1	57.9	0.2	100.0
KODINHOITAJAT - HEMVÄRDARINNOR																	
TYÖTUNTEJA - ARBETSTIMMAR	46.2	6.2	2.6	5.8	15.3	76.0	10.5	1.5	1.2	13.2	3.6	6.3	0.4	0.0	10.4	0.4	100.0
KOTIAVUSTAJAT - HEMHJÄLPARE																	
TYÖTUNTEJA - ARBETSTIMMAR	3.0	-	0.3	-	0.3	3.6	0.2	-	0.1	0.3	15.9	77.7	2.3	0.1	95.9	0.1	100.0
MAALAIKUNNAT - LANDSKOMMUNER																	
YHTEENSÄ - SUMMA																	
KODINHOITOPÄIVIÄ - HEMVÄRDSDAGAR	24.7	4.5	1.0	5.9	3.7	39.8	1.2	0.8	0.3	2.3	24.6	30.9	2.0	0.2	57.6	0.3	100.0
TYÖTUNTEJA - ARBETSTIMMAR	34.0	6.9	1.1	8.7	5.0	55.8	1.7	0.8	0.5	2.9	17.0	22.2	1.5	0.2	40.9	0.4	100.0
KODINHOITAJAT - HEMVÄRDARINNOR																	
TYÖTUNTEJA - ARBETSTIMMAR	42.1	9.2	1.3	11.4	6.5	70.4	2.1	1.1	0.6	3.8	11.2	12.8	1.1	0.2	25.3	0.5	100.0
KOTIAVUSTAJAT - HEMHJÄLPARE																	
TYÖTUNTEJA - ARBETSTIMMAR	10.4	0.3	0.6	1.0	0.5	12.7	0.2	0.1	-	0.3	34.3	49.7	2.8	0.1	86.9	0.1	100.0
POHJOIS-KARJALAN LÄÄNI - NORRA KARELENS LÄN																	
YHTEENSÄ - SUMMA																	
KODINHOITOPÄIVIÄ - HEMVÄRDSDAGAR	21.5	2.5	0.7	4.6	3.6	33.0	1.6	0.1	0.4	2.1	22.2	39.1	2.9	0.1	64.3	0.7	100.0
TYÖTUNTEJA - ARBETSTIMMAR	32.7	5.0	0.7	9.1	6.3	53.8	2.7	0.1	0.7	3.6	15.4	24.7	1.7	0.2	41.9	0.7	100.0
KODINHOITAJAT - HEMHJÄLPARE																	
TYÖTUNTEJA - ARBETSTIMMAR	45.1	7.9	0.6	14.1	9.2	76.9	4.1	0.2	1.1	5.4	8.0	8.3	0.6	0.1	17.1	0.5	100.0
KOTIAVUSTAJAT - HEMHJÄLPARE																	
TYÖTUNTEJA - ARBETSTIMMAR	11.4	0.1	1.0	0.4	1.3	14.2	0.3	0.0	0.0	0.4	27.9	52.8	3.7	0.2	84.6	0.8	100.0

3. JATK. - FORTS. - CONT.

		AVUNTARPEEN SYY % - ORSAKEN TILL HJÄLPBEHOVET %														KAUKKIAAN INALLS	
		MUUN KUIN LAPSEN TAI VANHUKSEN ANNANS ÄN BARNIS ELLER ÄLDRIKENS				LAPSEN BARNIS				VANHUKSEN ÄLDRIKENS							AVUN TARPEEN SYJ TUNTEMÄTON - ORSAKEN TILL HJÄLPBEHOVET OKÄND
		SAIRAUS SUKDOM	SYNNYTS FÖRLÖSSNING	VAMMAISUS INVALIDITET	LIKARASITUS ÖVERANSTRÄNGNING	MUO SYJ ANNAN ORSAK	YHTEENSA SUMMA	SAIRAUS SUKDOM	VAMMAISUS INVALIDITET	SAIRAUS SUKDOM	VAMMAISUS INVALIDITET	MUO SYJ ANNAN ORSAK	YHTEENSA SUMMA	SAIRAUS SUKDOM	VAMMAISUS INVALIDITET		
POHJOIS-KARJALAN LÄÄNI - NORRA KARELENS LÄN																	
KAUPUNGIT JA KAUPPALÄT - STÄDER OCH KÖPINGAR																	
YHTEENSÄ - SUMMA																	
KODINHOITOPÄIVÄIÄ - HEMVÄRDSDAGAR																	
TYÖTUNTEJA - ARBETSTIMMAR.....																	
KODINHOITAJAT - HEMVÄRDARINNOR																	
TYÖTUNTEJA - ARBETSTIMMAR.....																	
KOTIAVUSTAJAT - HEMHJÄLPARE																	
TYÖTUNTEJA - ARBETSTIMMAR.....																	
MAALAIKUNNAT - LANDSKOMMUNER																	
YHTEENSÄ - SUMMA																	
KODINHOITOPÄIVÄIÄ - HEMVÄRDSDAGAR																	
TYÖTUNTEJA - ARBETSTIMMAR.....																	
KODINHOITAJAT - HEMVÄRDARINNOR																	
TYÖTUNTEJA - ARBETSTIMMAR.....																	
KOTIAVUSTAJAT - HEMHJÄLPARE																	
TYÖTUNTEJA - ARBETSTIMMAR.....																	
KUOPION LÄÄNI - KUOPIO LÄN																	
YHTEENSÄ - SUMMA																	
KODINHOITOPÄIVÄIÄ - HEMVÄRDSDAGAR																	
TYÖTUNTEJA - ARBETSTIMMAR.....																	
KODINHOITAJAT - HEMVÄRDARINNOR																	
TYÖTUNTEJA - ARBETSTIMMAR.....																	
KOTIAVUSTAJAT - HEMHJÄLPARE																	
TYÖTUNTEJA - ARBETSTIMMAR.....																	
KAUPUNGIT JA KAUPPALÄT - STÄDER OCH KÖPINGAR																	
YHTEENSÄ - SUMMA																	
KODINHOITOPÄIVÄIÄ - HEMVÄRDSDAGAR																	
TYÖTUNTEJA - ARBETSTIMMAR.....																	
KODINHOITAJAT - HEMVÄRDARINNOR																	
TYÖTUNTEJA - ARBETSTIMMAR.....																	
KOTIAVUSTAJAT - HEMHJÄLPARE																	
TYÖTUNTEJA - ARBETSTIMMAR.....																	

MAALAIKUNNAT - LANDSKOMMUNER																	
YHTEENSÄ - SUMMA																	
KODINHOITOPÄIVIÄ - HEMVÄRDSDAGAR	29.7	3.8	2.5	6.0	3.9	45.8	0.9	1.0	0.2	2.2	22.7	27.3	1.7	0.1	51.8	0.3	100.0
TYÖTUNTEJA - ARBETSTIMMAR.....	38.3	5.6	2.8	9.3	5.6	61.6	1.2	1.2	0.3	2.8	15.1	18.7	1.4	0.1	35.3	0.4	100.0
KODINHOITAJAT - HEMVÄRDARINNOR																	
KODINHOITAJAT - HEMVÄRDARINNOR																	
TYÖTUNTEJA - ARBETSTIMMAR.....	43.2	6.7	3.0	11.2	6.9	71.1	1.5	1.3	0.4	3.2	10.8	13.2	1.1	0.1	25.3	0.5	100.0
KOTIAVUSTAJAT - HEMHJÄLPARE																	
KOTIAVUSTAJAT - HEMHJÄLPARE																	
TYÖTUNTEJA - ARBETSTIMMAR.....	19.1	1.2	2.1	1.6	0.4	24.3	0.2	0.6	0.1	0.9	31.9	40.4	2.4	0.1	74.7	0.1	100.0
KESKI-SUOMEN LÄÄNI - MELLERSTA FINLANDS LÄN																	
YHTEENSÄ - SUMMA																	
KODINHOITOPÄIVIÄ - HEMVÄRDSDAGAR	14.9	1.9	0.9	1.8	2.9	22.3	1.8	0.1	0.3	2.2	15.6	56.0	3.6	0.2	75.4	0.1	100.0
TYÖTUNTEJA - ARBETSTIMMAR.....	25.2	4.1	1.2	4.1	5.9	40.4	3.5	0.2	0.5	4.3	14.2	38.2	2.6	0.2	55.2	0.1	100.0
KODINHOITAJAT - HEMHJÄLPARE																	
KODINHOITAJAT - HEMHJÄLPARE																	
TYÖTUNTEJA - ARBETSTIMMAR.....	41.0	7.3	1.4	7.5	10.7	68.0	6.0	0.4	0.9	7.3	9.7	13.5	1.1	0.3	24.6	0.1	100.0
KOTIAVUSTAJAT - HEMHJÄLPARE																	
KOTIAVUSTAJAT - HEMHJÄLPARE																	
TYÖTUNTEJA - ARBETSTIMMAR.....	6.3	0.3	0.9	0.1	0.2	7.7	0.6	0.0	0.0	0.6	19.6	67.5	4.4	0.1	91.6	0.1	100.0
KAUPUNGIT JA KAUPPALAT - STÄDER OCH KÖPINGAR																	
YHTEENSÄ - SUMMA																	
KODINHOITOPÄIVIÄ - HEMVÄRDSDAGAR	10.3	1.0	0.8	0.6	2.1	14.8	2.5	0.1	0.3	2.9	9.7	68.2	4.3	0.1	82.3	0.1	100.0
TYÖTUNTEJA - ARBETSTIMMAR.....	17.0	2.5	1.2	1.6	5.0	27.2	6.6	0.1	0.6	7.4	9.7	51.9	3.7	0.1	65.3	0.1	100.0
KODINHOITAJAT - HEMVÄRDARINNOR																	
KODINHOITAJAT - HEMVÄRDARINNOR																	
TYÖTUNTEJA - ARBETSTIMMAR.....	36.9	6.8	1.4	4.4	13.7	63.2	17.0	0.2	1.8	19.0	7.6	8.6	1.4	0.3	17.8	0.0	100.0
KOTIAVUSTAJAT - HEMHJÄLPARE																	
KOTIAVUSTAJAT - HEMHJÄLPARE																	
TYÖTUNTEJA - ARBETSTIMMAR.....	5.9	0.1	1.1	0.1	0.1	7.2	0.9	0.1	0.0	1.0	10.9	75.9	4.9	0.1	91.8	0.1	100.0
MAALAIKUNNAT - LANDSKOMMUNER																	
YHTEENSÄ - SUMMA																	
KODINHOITOPÄIVIÄ - HEMVÄRDSDAGAR	20.7	3.1	0.9	3.3	3.9	31.9	0.9	0.2	0.3	1.3	23.2	40.5	2.7	0.2	66.7	0.1	100.0
TYÖTUNTEJA - ARBETSTIMMAR.....	30.7	5.2	1.2	5.8	6.6	49.4	1.4	0.3	0.4	2.1	17.3	28.9	1.9	0.3	48.3	0.1	100.0
KODINHOITAJAT - HEMVÄRDARINNOR																	
KODINHOITAJAT - HEMVÄRDARINNOR																	
TYÖTUNTEJA - ARBETSTIMMAR.....	42.6	7.5	1.4	8.6	9.7	69.7	2.0	0.4	0.6	3.1	10.4	15.3	0.9	0.4	27.0	0.2	100.0
KOTIAVUSTAJAT - HEMHJÄLPARE																	
KOTIAVUSTAJAT - HEMHJÄLPARE																	
TYÖTUNTEJA - ARBETSTIMMAR.....	6.8	0.5	0.7	0.1	0.3	8.4	0.1	-	0.0	0.1	31.0	56.5	3.8	0.0	91.3	0.1	100.0
VARASAN LÄÄNI - VASA LÄN																	
YHTEENSÄ - SUMMA																	
KODINHOITOPÄIVIÄ - HEMVÄRDSDAGAR	19.0	3.8	1.5	3.3	3.0	30.6	2.2	0.5	0.5	3.2	26.4	33.5	6.1	0.1	66.0	0.2	100.0
TYÖTUNTEJA - ARBETSTIMMAR.....	27.4	6.7	1.9	5.6	4.6	46.3	3.8	0.6	0.8	5.3	20.1	23.5	4.5	0.2	48.2	0.2	100.0
KODINHOITAJAT - HEMHJÄLPARE																	
KODINHOITAJAT - HEMHJÄLPARE																	
TYÖTUNTEJA - ARBETSTIMMAR.....	35.5	9.5	2.2	7.9	6.4	61.5	5.4	0.9	1.2	7.5	14.6	13.6	2.4	0.2	30.8	0.3	100.0
KOTIAVUSTAJAT - HEMHJÄLPARE																	
KOTIAVUSTAJAT - HEMHJÄLPARE																	
TYÖTUNTEJA - ARBETSTIMMAR.....	8.4	0.1	1.3	0.2	0.6	10.6	0.1	0.0	0.0	0.2	33.0	46.8	9.2	0.0	89.0	0.2	100.0
KAUPUNGIT JA KAUPPALAT - STÄDER OCH KÖPINGAR																	
YHTEENSÄ - SUMMA																	
KODINHOITOPÄIVIÄ - HEMVÄRDSDAGAR	11.4	1.9	0.9	1.8	2.4	18.5	2.3	0.5	0.3	3.1	25.4	44.8	8.0	0.0	78.3	0.1	100.0
TYÖTUNTEJA - ARBETSTIMMAR.....	18.4	4.4	1.4	4.0	4.5	32.6	5.3	0.6	0.7	6.7	20.1	33.6	6.7	0.1	60.4	0.2	100.0
KODINHOITAJAT - HEMVÄRDARINNOR																	
KODINHOITAJAT - HEMVÄRDARINNOR																	
TYÖTUNTEJA - ARBETSTIMMAR.....	31.2	9.0	2.6	8.0	8.9	59.7	11.0	1.3	1.5	13.8	11.9	11.9	2.3	0.1	26.2	0.3	100.0
KOTIAVUSTAJAT - HEMHJÄLPARE																	
KOTIAVUSTAJAT - HEMHJÄLPARE																	
TYÖTUNTEJA - ARBETSTIMMAR.....	6.6	0.0	0.3	0.1	0.3	7.4	0.0	0.0	-	0.1	27.7	53.5	10.8	-	92.5	0.1	100.0
MAALAIKUNNAT - LANDSKOMMUNER																	
YHTEENSÄ - SUMMA																	
KODINHOITOPÄIVIÄ - HEMVÄRDSDAGAR	27.6	6.0	2.2	5.0	3.7	44.5	2.1	0.5	0.7	3.3	27.4	20.6	3.8	0.2	52.0	0.3	100.0
TYÖTUNTEJA - ARBETSTIMMAR.....	33.5	8.2	2.3	6.7	4.8	55.4	2.8	0.6	0.9	4.3	20.1	16.7	3.0	0.2	40.0	0.3	100.0
KODINHOITAJAT - HEMVÄRDARINNOR																	
KODINHOITAJAT - HEMVÄRDARINNOR																	
TYÖTUNTEJA - ARBETSTIMMAR.....	37.2	9.6	2.0	7.8	5.4	62.1	3.3	0.8	1.0	5.0	15.6	14.2	2.5	0.2	32.6	0.2	100.0
KOTIAVUSTAJAT - HEMHJÄLPARE																	
KOTIAVUSTAJAT - HEMHJÄLPARE																	
TYÖTUNTEJA - ARBETSTIMMAR.....	12.7	0.4	3.5	0.2	1.3	18.1	0.3	0.0	0.0	0.3	44.8	30.7	5.6	0.1	81.2	0.4	100.0

3. JÄTK. -- FÖRTS. -- CONT.

		AVUNTARPEEN SYÄ - ORSAKEN TILL HJÄLPBEHOVET §												AVUN TARPEEN SYÄ TUNTEMÄTON -		KAIKKIAAN		
LÄÄNI LÄN	KODINHOITOAPU HEMÄÄRSEJÄLP	MUUN KUIN LAPSEN TAI VANHUKEN ANNANS ÄN BARNIS ELLER ÄLDRINGS				LAPSEN BARNIS				VANHUKEN ÄLDRINGS				YHTEENSKÄ SUMMA	ANNAAN ORSAK	YHTEENSKÄ SUMMA	ORSAKEN TILL HJÄLPBEHOVET §KÄND	KAIKKIAAN
		SAIRAUS SJUKDOM	SYNNYTYÄ FÖRLÖSSNING	VÄMMÄISUUS INVALIDITET	LIKKARASITUS ÖVERANSTRÄNGNING	MUUN SYÄ ANNAN ORSAK	YHTEENSKÄ SUMMA	SAIRAUS SJUKDOM	VÄMMÄISUUS INVALIDITET	MUUN SYÄ ANNAN ORSAK	YHTEENSKÄ SUMMA	SAIRAUS SJUKDOM	VÄMMÄISUUS INVALIDITET					
OULUN LÄÄNI - ULEÄBORGS LÄN																		
YHTEENSKÄ - SUMMA																		
	KODINHOITOPÄIVÄÄ - HEMÄÄRSDÄGAR	26.5	7.0	1.0	4.8	4.6	43.8	3.4	0.5	0.2	4.0	18.5	31.0	2.0	0.2	51.7	0.4	100.0
	TYÖTUNTEJA - ARBETSSTIMMAR.....	36.9	10.8	1.0	7.3	6.4	62.5	4.7	0.6	0.3	5.6	12.4	17.7	1.1	0.2	31.5	0.4	100.0
	KODINHOITAJAT - HEMÄÄRDÄRINNOR																	
	TYÖTUNTEJA - ARBETSSTIMMAR.....	46.1	14.7	1.1	9.7	8.3	79.8	6.3	0.6	0.4	7.3	6.2	5.6	0.5	0.2	12.5	0.4	100.0
	KOTIAVUSTAJAT - HEMHJÄLPÄRE																	
	TYÖTUNTEJA - ARBETSSTIMMAR.....	12.0	0.3	0.9	0.8	1.1	15.0	0.4	0.6	0.0	1.1	29.4	51.0	3.0	0.2	83.5	0.4	100.0
KAUPUNGIT JA KAUPPALAT - STÄDER OCH KÖPINGAR																		
YHTEENSKÄ - SUMMA																		
	KODINHOITOPÄIVÄÄ - HEMÄÄRSDÄGAR	14.7	3.7	0.7	2.4	4.0	25.5	5.4	0.6	0.1	6.2	11.6	53.7	2.3	0.1	67.7	0.7	100.0
	TYÖTUNTEJA - ARBETSSTIMMAR.....	24.3	6.7	0.7	4.3	7.2	43.1	10.1	1.1	0.2	11.3	7.6	35.7	1.5	0.2	45.0	0.6	100.0
	KODINHOITAJAT - HEMÄÄRDÄRINNOR																	
	TYÖTUNTEJA - ARBETSSTIMMAR.....	39.2	11.5	1.1	7.5	12.2	71.4	17.4	1.0	0.3	18.8	3.0	5.8	0.2	0.2	9.2	0.6	100.0
	KOTIAVUSTAJAT - HEMHJÄLPÄRE																	
	TYÖTUNTEJA - ARBETSSTIMMAR.....	4.0	0.0	0.3	-	0.3	4.7	0.0	1.1	-	1.1	13.9	76.5	3.2	0.1	93.6	0.6	100.0
MAALÄISKUNNAT - LANDSKOMMUNER																		
YHTEENSKÄ - SUMMA																		
	KODINHOITOPÄIVÄÄ - HEMÄÄRSDÄGAR	35.0	9.3	1.2	6.5	5.0	57.0	1.9	0.3	0.3	2.5	23.5	14.8	1.8	0.2	40.2	0.3	100.0
	TYÖTUNTEJA - ARBETSSTIMMAR.....	42.5	12.6	1.2	8.6	6.0	70.9	2.4	0.4	0.3	3.2	14.5	9.9	1.0	0.2	25.6	0.3	100.0
	KODINHOITAJAT - HEMÄÄRDÄRINNOR																	
	TYÖTUNTEJA - ARBETSSTIMMAR.....	48.2	15.7	1.1	10.4	7.1	82.4	2.8	0.4	0.4	3.7	7.3	5.6	0.5	0.2	13.6	0.4	100.0
	KOTIAVUSTAJAT - HEMHJÄLPÄRE																	
	TYÖTUNTEJA - ARBETSSTIMMAR.....	19.4	0.5	1.4	1.5	1.8	24.6	0.8	0.2	0.1	1.1	43.9	27.2	2.8	0.2	74.2	0.1	100.0
LAPIN LÄÄNI - LAPPLANDS LÄN																		
YHTEENSKÄ - SUMMA																		
	KODINHOITOPÄIVÄÄ - HEMÄÄRSDÄGAR	20.5	4.1	1.1	4.3	3.1	33.1	2.2	0.3	0.4	2.9	23.2	36.1	4.1	0.2	63.7	0.3	100.0
	TYÖTUNTEJA - ARBETSSTIMMAR.....	34.1	6.9	1.6	8.0	5.0	55.6	3.2	0.4	0.6	4.2	14.6	22.3	2.6	0.3	39.8	0.3	100.0
	KODINHOITAJAT - HEMHJÄLPÄRE																	
	TYÖTUNTEJA - ARBETSSTIMMAR.....	48.5	9.9	2.0	11.4	7.2	79.0	4.6	0.5	0.9	6.0	5.7	7.6	1.0	0.3	14.7	0.3	100.0
	KOTIAVUSTAJAT - HEMHJÄLPÄRE																	
	TYÖTUNTEJA - ARBETSSTIMMAR.....	5.2	0.9	1.0	1.0	0.6	8.6	0.3	0.3	-	0.6	32.5	51.9	5.8	0.1	90.4	0.4	100.0

4. Kodinhoitoapu ruokakunnan sosio-ekonomisen aseman mukaan prosentteina, läänit ja kokonaan las-
ketut kunnatHemvårdshjälp enligt hushållets socio-ekonomiska ställning i procent länen och de i sin helhet räknade
kommunernaHome help according to the socio-economic position of the household in per cent, by provinces and the communes for which
full data were extracted

LÄÄNI LÄN	RUOKAKUNNAN SOSIO-EKONOMINEN ASEMA, % - HUSHÄLLETS SOCIO-EKONOMISKA STÄLLNING, %										
	KUNTA KOMMUN	YRITTÄJÄT - FÖRETAGARE			TOIMIHENKILÖT FUNKTIONÄRER		TYÖNTEKIJÄT ARBETARE		ELÄKELÄISET PENSIONÄRER	MUUT, ML. AMMATIT FUNKTIONÄRER ANDRA, INKL. YRKET OUPPGIVET	YHTEENSÄ SUMMA
		MAA- JA METSÄTALOUDEN, MYÖS KALAS- TAJAT - INOM JORD- OCH SKOGSBRUK SAMT FISKARE	MUUT, YLEMPIIN TOIMIHENKILÖIHIN VERRATTAVAT - ANDRA, MED HÖGRE FUNKTIONÄRER JÄMFÖRBARA	MUUT, ALEMPIIN TOIMIHENKILÖIHIN VERRATTAVAT - ANDRA, MED LÄGRE FUNKTIONÄRER JÄMFÖRBARA	YLEMMÄT HÖGRE	ALEMMAT LÄGRE	AMMATITAITOISET YRKESKUNNIGA	AMMATITAIIDOTTOHAT OYRKESKUNNIGA			
KOKO MAA - HELA LANDET											
	RUOKAKUNTIA - HUSHÄLL.....	10.3	0.1	1.5	3.6	7.3	13.6	3.3	57.7	2.5	100.0
	KODINHOITOPÄIVIÄ - HEMVÄRDS DAGAR	4.7	0.1	0.8	1.2	3.1	7.7	1.8	79.5	1.2	100.0
	TYÖTUNTEJA - ARBETSTIMMAR.....	11.0	0.1	1.4	2.1	5.1	13.9	3.2	61.5	1.8	100.0
KAUPUNGIT JA KAUPPALAT - STÄDER OCH KÖPINGAR											
	RUOKAKUNTIA - HUSHÄLL.....	1.6	0.2	0.9	5.3	10.9	16.7	3.3	58.6	2.4	100.0
	KODINHOITOPÄIVIÄ - HEMVÄRDS DAGAR	0.7	0.1	0.5	1.3	3.3	7.2	1.3	84.6	1.0	100.0
	TYÖTUNTEJA - ARBETSTIMMAR.....	1.8	0.1	0.9	2.7	6.5	14.8	2.7	69.0	1.5	100.0
MAALAIKUNNAT - LANDSKOMMUNER											
	RUOKAKUNTIA - HUSHÄLL.....	19.2	0.1	2.1	1.9	3.6	10.5	3.3	56.8	2.5	100.0
	KODINHOITOPÄIVIÄ - HEMVÄRDS DAGAR	13.8	0.0	1.4	1.0	2.6	8.9	2.8	67.9	1.6	100.0
	TYÖTUNTEJA - ARBETSTIMMAR.....	22.4	0.1	2.0	1.3	3.5	12.8	3.7	52.1	2.1	100.0
UUDENMAAN LÄÄNI - NYLANDS LÄN											
	RUOKAKUNTIA - HUSHÄLL.....
	KODINHOITOPÄIVIÄ - HEMVÄRDS DAGAR	0.4	0.2	0.4	1.8	3.3	6.3	1.0	85.6	1.0	100.0
	TYÖTUNTEJA - ARBETSTIMMAR.....	1.0	0.2	0.6	3.5	6.2	11.9	1.9	73.1	1.5	100.0
KAUPUNGIT JA KAUPPALAT - STÄDER OCH KÖPINGAR											
	RUOKAKUNTIA - HUSHÄLL.....
	KODINHOITOPÄIVIÄ - HEMVÄRDS DAGAR	0.1	0.2	0.3	1.8	3.3	6.0	0.9	86.5	1.0	100.0
	TYÖTUNTEJA - ARBETSTIMMAR.....	0.1	0.2	0.4	3.8	6.3	11.6	1.5	74.6	1.5	100.0
MAALAIKUNNAT - LANDSKOMMUNER											
	RUOKAKUNTIA - HUSHÄLL.....
	KODINHOITOPÄIVIÄ - HEMVÄRDS DAGAR	2.5	0.0	1.0	1.8	3.5	8.0	2.1	80.0	1.1	100.0
	TYÖTUNTEJA - ARBETSTIMMAR.....	4.6	0.1	1.5	2.4	5.9	13.3	3.4	67.2	1.5	100.0
TURUN JA PORIN LÄÄNI - ÅBO OCH BJÖRNEBORGS LÄN											
	RUOKAKUNTIA - HUSHÄLL.....
	KODINHOITOPÄIVIÄ - HEMVÄRDS DAGAR	3.4	0.0	0.5	1.3	2.9	7.7	1.6	81.6	1.0	100.0
	TYÖTUNTEJA - ARBETSTIMMAR.....	7.0	0.1	0.9	2.9	5.0	14.3	2.6	65.8	1.3	100.0
KAUPUNGIT JA KAUPPALAT - STÄDER OCH KÖPINGAR											
	RUOKAKUNTIA - HUSHÄLL.....
	KODINHOITOPÄIVIÄ - HEMVÄRDS DAGAR	0.8	0.0	0.3	1.4	3.2	6.9	1.4	85.0	0.9	100.0
	TYÖTUNTEJA - ARBETSTIMMAR.....	2.2	0.0	0.6	4.0	6.4	14.8	2.6	67.9	1.3	100.0
MAALAIKUNNAT - LANDSKOMMUNER											
	RUOKAKUNTIA - HUSHÄLL.....
	KODINHOITOPÄIVIÄ - HEMVÄRDS DAGAR	9.7	0.1	1.0	0.9	2.0	9.4	2.0	73.6	1.2	100.0
	TYÖTUNTEJA - ARBETSTIMMAR.....	14.4	0.1	1.5	1.2	2.9	13.5	2.6	62.6	1.3	100.0
AHVENANMAAN MAAKUNTA - LANDSKAPET ÅLAND											
	RUOKAKUNTIA - HUSHÄLL.....
	KODINHOITOPÄIVIÄ - HEMVÄRDS DAGAR	1.9	0.1	0.3	3.3	4.5	3.8	0.7	83.9	1.5	100.0
	TYÖTUNTEJA - ARBETSTIMMAR.....	2.3	0.1	0.7	4.7	6.8	6.9	1.5	75.5	1.5	100.0
KAUPUNGIT JA KAUPPALAT - STÄDER OCH KÖPINGAR											
	RUOKAKUNTIA - HUSHÄLL.....
	KODINHOITOPÄIVIÄ - HEMVÄRDS DAGAR	-	-	0.5	6.4	9.6	3.8	1.1	75.6	3.0	100.0
	TYÖTUNTEJA - ARBETSTIMMAR.....	-	-	1.4	8.5	14.1	7.8	2.4	63.3	2.5	100.0
MAALAIKUNNAT - LANDSKOMMUNER											
	RUOKAKUNTIA - HUSHÄLL.....
	KODINHOITOPÄIVIÄ - HEMVÄRDS DAGAR	3.3	0.2	0.1	0.9	0.7	3.9	0.5	90.0	0.5	100.0
	TYÖTUNTEJA - ARBETSTIMMAR.....	4.1	0.1	0.1	1.9	1.3	6.3	0.8	84.7	0.7	100.0
HÄMEEN LÄÄNI - TAVASTEHEUS LÄN											
	RUOKAKUNTIA - HUSHÄLL.....
	KODINHOITOPÄIVIÄ - HEMVÄRDS DAGAR	1.9	0.0	0.9	0.9	3.6	8.6	1.3	81.7	1.2	100.0
	TYÖTUNTEJA - ARBETSTIMMAR.....	4.5	0.0	1.7	1.6	6.5	15.7	2.4	65.9	1.7	100.0
KAUPUNGIT JA KAUPPALAT - STÄDER OCH KÖPINGAR											
	RUOKAKUNTIA - HUSHÄLL.....
	KODINHOITOPÄIVIÄ - HEMVÄRDS DAGAR	0.3	0.0	0.8	1.0	3.8	8.0	1.0	84.2	0.9	100.0
	TYÖTUNTEJA - ARBETSTIMMAR.....	0.7	0.0	1.9	1.8	7.6	15.8	2.1	69.0	1.2	100.0
MAALAIKUNNAT - LANDSKOMMUNER...											
	RUOKAKUNTIA - HUSHÄLL.....
	KODINHOITOPÄIVIÄ - HEMVÄRDS DAGAR	7.1	0.0	0.9	0.9	3.0	10.5	2.2	73.4	1.9	100.0
	TYÖTUNTEJA - ARBETSTIMMAR.....	11.8	0.1	1.4	1.3	4.3	15.5	2.9	60.2	2.6	100.0

4. JATK. — FORTS. — CONT.

LÄÄNI LÄN	RUOKAKUNNAN SOSIO-EKONOMINEN ASEMA, % - HUSHÄLLETS SOCIO-EKONOMISKA STÄLLNING, %										
	KUNTA KOMMUN	YRITTÄJÄT - FÖRETAGARE			TOIMIHENKILÖT FUNKTIONÄRER		TYÖNTEKIJÄT ARBETARE				YHTEENSÄ SUMMA
		MAA- JA MEISÄTALOUTEN, TALAJAT - INOM JORD- OCH SKOGSERUK SAUT FISKARE	MUITU, YLEMPIIN TOIMIHENKILÖIHIN VERRÄTTÄVÄT - ANDRA MED HÖGRE FUNKTIONÄRER JÄMFÖRBARA	MUITU, ALEMPIIN TOIMIHENKILÖIHIN VERRÄTTÄVÄT - ANDRA MED LÄGRE FUNKTIONÄRER JÄMFÖRBARA	YLEMMÄT HÖGRE	ALEMMA LÄGRE	AMMATITAITOISET YRKESKUNNIGA	AMMATITAITOTIEMÄT OYRKESKUNNIGA			
KYMEN LÄÄNI - KYMMENE LÄN											
	RUOKAKUNTIA - HUSHÄLL.....	
	KODINHOITOPÄIVIÄ - HEMVÄRDS DAGAR	2.5	0.0	0.7	0.8	2.1	6.8	1.5	84.9	0.8	
	TYÖTUNTEJA - ARBETSTIMMAR.....	6.5	0.0	1.2	1.3	3.9	14.1	2.6	69.1	1.4	
KAUPUNGIT JA KAUPPALAT - STÄDER OCH KÖPINGAR											
	RUOKAKUNTIA - HUSHÄLL.....	
	KODINHOITOPÄIVIÄ - HEMVÄRDS DAGAR	0.1	0.0	0.7	0.6	2.0	6.5	1.5	87.9	0.6	
	TYÖTUNTEJA - ARBETSTIMMAR.....	0.3	0.0	1.3	1.2	4.4	15.2	2.7	73.8	1.1	
MAALAIKUNNAT - LANDSKOMMUNER											
	RUOKAKUNTIA - HUSHÄLL.....	9.7	
	KODINHOITOPÄIVIÄ - HEMVÄRDS DAGAR	..	0.0	0.6	1.2	2.2	7.7	1.4	75.8	1.5	
	TYÖTUNTEJA - ARBETSTIMMAR.....	16.5	0.0	1.0	1.4	3.1	12.3	2.3	61.6	1.9	
MIKKELIN LÄÄNI - S:T MICHELS LÄN											
	RUOKAKUNTIA - HUSHÄLL.....	
	KODINHOITOPÄIVIÄ - HEMVÄRDS DAGAR	8.0	0.0	0.7	0.9	2.1	8.7	2.1	76.1	1.4	
	TYÖTUNTEJA - ARBETSTIMMAR.....	17.3	0.0	1.3	1.6	3.6	15.3	3.6	55.0	2.3	
KAUPUNGIT JA KAUPPALAT - STÄDER OCH KÖPINGAR											
	RUOKAKUNTIA - HUSHÄLL.....	
	KODINHOITOPÄIVIÄ - HEMVÄRDS DAGAR	0.5	0.0	0.2	1.0	2.2	8.9	1.8	84.5	0.9	
	TYÖTUNTEJA - ARBETSTIMMAR.....	1.6	0.0	0.6	2.0	5.2	20.6	4.2	64.2	1.7	
MAALAIKUNNAT - LANDSKOMMUNER											
	RUOKAKUNTIA - HUSHÄLL.....	
	KODINHOITOPÄIVIÄ - HEMVÄRDS DAGAR	19.7	0.0	1.4	0.9	1.9	8.3	2.6	63.0	2.2	
	TYÖTUNTEJA - ARBETSTIMMAR.....	30.0	0.0	1.9	1.2	2.3	11.0	3.1	47.5	2.9	
POHJOIS-KARJALAN LÄÄNI - NORRA KARELENS LÄN											
	RUOKAKUNTIA - HUSHÄLL.....	
	KODINHOITOPÄIVIÄ - HEMVÄRDS DAGAR	12.0	0.0	0.5	0.4	2.3	5.7	2.8	74.1	2.1	
	TYÖTUNTEJA - ARBETSTIMMAR.....	23.6	0.0	0.9	0.6	3.8	9.9	4.5	53.9	2.8	
KAUPUNGIT JA KAUPPALAT - STÄDER OCH KÖPINGAR											
	RUOKAKUNTIA - HUSHÄLL.....	
	KODINHOITOPÄIVIÄ - HEMVÄRDS DAGAR	3.7	-	0.4	0.3	2.5	5.2	3.0	82.9	2.0	
	TYÖTUNTEJA - ARBETSTIMMAR.....	9.7	-	1.0	0.4	5.2	11.6	6.3	63.4	2.4	
MAALAIKUNNAT - LANDSKOMMUNER											
	RUOKAKUNTIA - HUSHÄLL.....	
	KODINHOITOPÄIVIÄ - HEMVÄRDS DAGAR	22.6	0.1	0.6	0.6	2.1	6.3	2.5	62.8	2.4	
	TYÖTUNTEJA - ARBETSTIMMAR.....	33.7	0.1	0.9	0.7	2.8	8.6	3.1	47.0	3.0	
KUOPION LÄÄNI - KUOPIO LÄN											
	RUOKAKUNTIA - HUSHÄLL.....	
	KODINHOITOPÄIVIÄ - HEMVÄRDS DAGAR	8.8	0.0	0.8	0.7	2.3	7.6	1.9	76.3	1.6	
	TYÖTUNTEJA - ARBETSTIMMAR.....	18.8	0.0	1.1	1.1	2.7	12.4	4.0	57.7	2.2	
KAUPUNGIT JA KAUPPALAT - STÄDER OCH KÖPINGAR											
	RUOKAKUNTIA - HUSHÄLL.....	
	KODINHOITOPÄIVIÄ - HEMVÄRDS DAGAR	2.3	0.0	0.5	0.6	3.0	7.4	1.4	83.5	1.2	
	TYÖTUNTEJA - ARBETSTIMMAR.....	3.8	0.1	0.4	1.2	4.2	14.6	4.2	70.0	1.5	
MAALAIKUNNAT - LANDSKOMMUNER											
	RUOKAKUNTIA - HUSHÄLL.....	
	KODINHOITOPÄIVIÄ - HEMVÄRDS DAGAR	22.0	0.0	1.4	0.8	0.9	7.9	2.8	61.6	2.4	
	TYÖTUNTEJA - ARBETSTIMMAR.....	32.9	0.0	1.7	1.0	1.2	10.3	3.8	46.1	2.9	
KESKI-SUOMEN LÄÄNI - MELLERSTA FINLANDS LÄN											
	RUOKAKUNTIA - HUSHÄLL.....	
	KODINHOITOPÄIVIÄ - HEMVÄRDS DAGAR	5.1	0.0	0.8	0.9	3.2	7.5	2.3	78.9	1.1	
	TYÖTUNTEJA - ARBETSTIMMAR.....	12.2	0.1	1.6	1.4	5.2	13.4	3.8	60.8	1.6	
KAUPUNGIT JA KAUPPALAT - STÄDER OCH KÖPINGAR											
	RUOKAKUNTIA - HUSHÄLL.....	
	KODINHOITOPÄIVIÄ - HEMVÄRDS DAGAR	0.4	0.0	0.6	1.1	3.3	7.4	1.3	85.4	0.6	
	TYÖTUNTEJA - ARBETSTIMMAR.....	1.3	0.0	1.1	2.1	7.3	15.2	2.5	69.5	1.0	
MAALAIKUNNAT - LANDSKOMMUNER											
	RUOKAKUNTIA - HUSHÄLL.....	
	KODINHOITOPÄIVIÄ - HEMVÄRDS DAGAR	11.2	0.1	1.2	0.7	3.0	7.7	3.7	70.8	1.8	
	TYÖTUNTEJA - ARBETSTIMMAR.....	19.5	0.2	1.9	1.0	3.9	12.2	4.6	54.8	1.9	

4. JATK. — FORTS. — CONT.

LÄÄNI LÄN	RUOKAKUNNAN SOSIO-EKONOMINEN ASEMA, % - HUSHÄLLETS SOCIO-EKONOMISKA STÄLLNING, %									
	YRITTÄJÄT - FÖRETAGARE			TOIMIHENKILÖT FUNKTIONÄRER		TYÖNTEKIJÄT ARBETARE		ELÄKELÄISET PENSIONÄRER	MUUT, ML. AMMATTI TUUTEMATON ANDRA, INKL. YRKET OUPPGIVET	YHTEENSÄ SUMMA
	MAA- JA METSÄTALouden, MYÖS KALAS- TAJAT - INOM JORD- OCH SKOGSBRUK SANT FISKARE	MUUT, YLEMPIIN TOIMIHENKILÖIHIN VERRÄTAVAT - ANDRA, MED HÖGRE FUNKTIONÄRER JÄMFÖRBARA	MUUT, ALEMPIIN TOIMIHENKILÖIHIN VERRÄTAVAT - ANDRA, MED LÄGRE FUNKTIONÄRER JÄMFÖRBARA	YLEMMÄT HÖGRE	ALEMMA LÄGRE	AMMATTAITOISET YRKESKUNNIGA	AMMATTAIDOTTOMAT OYRKESKUNNIGA			
VAASAN LÄÄNI - VASA LÄN										
RUOKAKUNTIA - HUSHÄLL.....
KODINHOITOPÄIVIÄ - HEMVÄRDS DAGAR	8.9	0.0	1.2	1.3	3.4	9.2	2.6	72.1	1.3	100.0
TYÖTUNTEJA - ARBETSTIMMAR.....	15.2	0.0	2.1	1.8	5.1	14.8	3.8	55.5	1.6	100.0
KAUPUNGIT JA KAUPPALAT - STÄDER OCH KÖPINGAR										
RUOKAKUNTIA - HUSHÄLL.....
KODINHOITOPÄIVIÄ - HEMVÄRDS DAGAR	1.5	0.0	0.4	1.5	3.8	8.7	1.6	81.5	1.1	100.0
TYÖTUNTEJA - ARBETSTIMMAR.....	3.4	0.0	0.9	2.3	6.8	17.9	3.0	64.5	1.2	100.0
MAALAIKUNNAT - LANDSKOMMUNER										
RUOKAKUNTIA - HUSHÄLL.....
KODINHOITOPÄIVIÄ - HEMVÄRDS DAGAR	17.4	-	2.1	1.2	3.0	9.8	3.7	61.3	1.5	100.0
TYÖTUNTEJA - ARBETSTIMMAR.....	23.2	-	2.9	1.4	4.0	12.7	4.4	49.5	1.8	100.0
OULUN LÄÄNI - ULEABORGS LÄN										
RUOKAKUNTIA - HUSHÄLL.....
KODINHOITOPÄIVIÄ - HEMVÄRDS DAGAR	16.4	0.0	1.5	1.7	4.0	11.7	4.1	58.9	1.6	100.0
TYÖTUNTEJA - ARBETSTIMMAR.....	26.6	0.0	2.2	2.0	5.5	16.1	5.7	39.7	2.1	100.0
KAUPUNGIT JA KAUPPALAT - STÄDER OCH KÖPINGAR										
RUOKAKUNTIA - HUSHÄLL.....
KODINHOITOPÄIVIÄ - HEMVÄRDS DAGAR	2.1	0.0	0.7	2.2	5.3	12.2	3.5	72.4	1.6	100.0
TYÖTUNTEJA - ARBETSTIMMAR.....	4.2	0.0	1.3	3.3	9.6	21.4	6.4	51.1	2.8	100.0
MAALAIKUNNAT - LANDSKOMMUNER										
RUOKAKUNTIA - HUSHÄLL.....
KODINHOITOPÄIVIÄ - HEMVÄRDS DAGAR	26.6	0.0	2.1	1.4	3.1	11.3	4.5	49.3	1.6	100.0
TYÖTUNTEJA - ARBETSTIMMAR.....	36.4	0.0	2.5	1.5	3.6	13.9	5.4	34.8	1.9	100.0
LAPIN LÄÄNI - LAPPLANDS LÄN										
RUOKAKUNTIA - HUSHÄLL.....
KODINHOITOPÄIVIÄ - HEMVÄRDS DAGAR	12.6	0.0	2.1	0.7	3.1	9.4	2.9	67.8	1.5	100.0
TYÖTUNTEJA - ARBETSTIMMAR.....	23.4	0.0	3.4	0.9	4.4	14.7	4.0	46.7	2.5	100.0
KAUPUNGIT JA KAUPPALAT - STÄDER OCH KÖPINGAR										
RUOKAKUNTIA - HUSHÄLL.....
KODINHOITOPÄIVIÄ - HEMVÄRDS DAGAR	4.4	0.0	0.9	1.3	4.7	10.9	2.5	73.9	1.4	100.0
TYÖTUNTEJA - ARBETSTIMMAR.....	9.2	0.0	1.4	1.8	7.2	16.8	3.8	57.6	2.2	100.0
MAALAIKUNNAT - LANDSKOMMUNER										
RUOKAKUNTIA - HUSHÄLL.....
KODINHOITOPÄIVIÄ - HEMVÄRDS DAGAR	16.6	0.0	2.7	0.3	2.4	8.7	3.1	64.8	1.5	100.0
TYÖTUNTEJA - ARBETSTIMMAR.....	29.6	0.0	4.2	0.5	3.2	13.8	4.1	42.0	2.6	100.0
KOKONAAN LASKETUT KUNNAT - I SIN HELHET RÄKNADE KOMMUNERNA										
UUDENMAAN LÄÄNI - NYLANDS LÄN										
KAUPUNGIT JA KAUPPALAT - STÄDER OCH KÖPINGAR										
KAUNIAINEN - GRANKULLA										
RUOKAKUNTIA - HUSHÄLL.....	-	2.3	0.5	31.9	8.3	6.5	-	47.7	2.8	100.0
KODINHOITOPÄIVIÄ - HEMVÄRDS DAGAR	-	3.1	0.2	14.8	6.9	4.1	0.3	69.3	1.4	100.0
TYÖTUNTEJA - ARBETSTIMMAR.....	-	3.1	0.2	21.0	9.9	5.5	0.5	58.5	1.2	100.0
PORVOO - BORGÅ										
RUOKAKUNTIA - HUSHÄLL.....	0.2	0.2	1.4	6.0	5.5	8.3	1.6	75.2	1.6	100.0
KODINHOITOPÄIVIÄ - HEMVÄRDS DAGAR	0.2	0.0	0.3	1.0	1.6	1.9	1.2	93.4	0.5	100.0
TYÖTUNTEJA - ARBETSTIMMAR.....	0.6	0.0	0.5	2.1	2.4	3.1	2.1	86.5	0.7	100.0
VANTAA - VANDA										
RUOKAKUNTIA - HUSHÄLL.....	0.1	0.2	1.0	7.5	16.1	21.2	3.9	45.7	4.2	100.0
KODINHOITOPÄIVIÄ - HEMVÄRDS DAGAR	0.1	0.2	0.6	3.0	8.0	12.2	1.4	72.4	2.1	100.0
TYÖTUNTEJA - ARBETSTIMMAR.....	0.1	0.3	0.9	5.4	13.6	20.6	2.7	53.6	2.8	100.0
MAALAIKUNNAT - LANDSKOMMUNER										
BROMARV - BROMARV										
RUOKAKUNTIA - HUSHÄLL.....	8.9	-	4.4	4.4	4.4	13.3	-	64.4	-	100.0
KODINHOITOPÄIVIÄ - HEMVÄRDS DAGAR	2.8	-	2.5	1.1	4.2	19.6	-	69.8	-	100.0
TYÖTUNTEJA - ARBETSTIMMAR.....	3.2	-	2.7	1.0	4.4	20.4	-	68.3	-	100.0
INKOO - INGÅ										
RUOKAKUNTIA - HUSHÄLL.....	3.1	-	0.8	0.8	1.6	5.5	1.6	82.7	3.9	100.0
KODINHOITOPÄIVIÄ - HEMVÄRDS DAGAR	2.1	-	0.9	0.2	0.5	6.4	0.7	85.6	3.7	100.0
TYÖTUNTEJA - ARBETSTIMMAR.....	2.1	-	1.1	0.3	0.6	11.3	1.2	79.1	4.3	100.0

4. JATK. — FORTS. — CONT.

LÄÄNI LÄN	RUOKAKUNNAN SOSIO-EKONOMINEN ASEMA, % - HUSHÄLLETS SOCIO-EKONOMISKA STÄLLNING, %									
	YRITTÄJÄT - FÖRETAGARE			TOIMIHENKILÖT FUNKTIONÄRER		TYÖNTEKIJÄT ARBETARE		EIKÄYELÄISET PENSIONÄRER	MUUT, ML. AMMATIT TUNTEMATON ANDRA, INKL. YRKET OUPPGIVET	YHTEENSÄ SUMMA
	MAA- JA METSÄTALOUDEEN, MYÖS KALAS- TALAJAT - LIVOM JORD- OCH SKOGSBRUK SAMT FISKARE	MUUR, YLEMPIIN TOIMIHENKILÖIHIN VERKATAVAT - ANDRA, MED HÖGRE FUNKTIONÄRER JÄMFÖRBARA	MUUR, ALEMPIIN TOIMIHENKILÖIHIN VERKATAVAT - ANDRA, MED LÄGRE FUNKTIONÄRER JÄMFÖRBARA	YLEMMÄT HÖGRE	ALEMMAT LÄGRE	AMMATITAITOISET YRKESKUNNIGA	AMMATITAITOJOTTOMAT ÖYRKESKUNNIGA			
UUDENMAAN LÄÄNI - NYLANDS LÄN										
KARJALOHJA - KARISLOJO										
RUOKAKUNTIA - HUSHÄLL.....	11.1	-	11.1	-	2.8	5.6	-	69.4	-	100.0
KODINHOITOPÄIVIÄ - HEMVÄRDS DAGAR	15.7	-	14.1	-	1.0	3.1	-	66.0	-	100.0
TYÖTUNTEJA - ARBETSTIMMAR	18.2	-	15.1	-	0.8	2.7	-	63.1	-	100.0
KIRKKONUMMI - KYRKSÄTT										
RUOKAKUNTIA - HUSHÄLL.....	0.2	0.2	0.4	7.0	10.9	16.3	6.1	56.9	1.5	100.0
KODINHOITOPÄIVIÄ - HEMVÄRDS DAGAR	0.0	0.0	1.1	5.2	9.9	11.9	6.5	64.1	1.0	100.0
TYÖTUNTEJA - ARBETSTIMMAR.....	0.0	0.0	1.4	5.3	10.8	13.4	7.3	60.7	0.9	100.0
MÄNTSÄLÄ										
RUOKAKUNTIA - HUSHÄLL.....	10.0	-	0.2	2.2	4.4	13.4	1.5	62.9	2.4	100.0
KODINHOITOPÄIVIÄ - HEMVÄRDS DAGAR	7.1	-	2.2	0.2	2.2	6.9	1.3	77.5	2.6	100.0
TYÖTUNTEJA - ARBETSTIMMAR.....	11.7	-	2.8	0.4	2.9	9.8	1.5	68.1	2.8	100.0
PUSULA										
RUOKAKUNTIA - HUSHÄLL.....	5.1	-	6.6	1.7	1.7	6.8	1.7	76.3	-	100.0
KODINHOITOPÄIVIÄ - HEMVÄRDS DAGAR	7.1	-	1.9	0.5	0.5	3.6	0.8	85.5	-	100.0
TYÖTUNTEJA - ARBETSTIMMAR.....	14.3	-	2.6	0.9	1.1	7.2	0.7	73.2	-	100.0
SAMMATTI										
RUOKAKUNTIA - HUSHÄLL.....	8.0	-	-	-	-	8.0	-	68.6	14.3	100.0
KODINHOITOPÄIVIÄ - HEMVÄRDS DAGAR	4.5	-	-	-	-	3.7	-	78.4	13.5	100.0
TYÖTUNTEJA - ARBETSTIMMAR.....	10.0	-	-	-	-	10.8	-	60.9	18.5	100.0
TURUN JA PORIN LÄÄNI - ÅBO OCH BJÖRNEBORGS LÄN										
KAUPUNGIT JA KAUPPALAT - STÄDER OCH KÖPINGAR										
TURKU - ÅBO										
RUOKAKUNTIA - HUSHÄLL.....	0.1	0.2	0.6	5.5	11.6	17.6	-	60.6	1.4	100.0
KODINHOITOPÄIVIÄ - HEMVÄRDS DAGAR	0.0	0.0	0.2	1.6	3.7	5.3	-	87.5	0.7	100.0
TYÖTUNTEJA - ARBETSTIMMAR.....	0.0	0.1	0.4	3.7	8.6	13.1	0.2	71.0	0.9	100.0
KANKAANPÄÄ -										
RUOKAKUNTIA - HUSHÄLL.....	7.7	-	2.2	4.8	5.1	10.6	10.3	56.8	2.6	100.0
KODINHOITOPÄIVIÄ - HEMVÄRDS DAGAR	8.5	-	2.5	3.3	4.1	10.3	11.2	56.7	3.4	100.0
TYÖTUNTEJA - ARBETSTIMMAR	10.7	-	1.5	3.5	4.8	12.2	13.2	51.0	3.1	100.0
LOITMAA										
RUOKAKUNTIA - HUSHÄLL.....	3.0	-	1.5	2.0	7.5	16.6	4.5	62.8	2.0	100.0
KODINHOITOPÄIVIÄ - HEMVÄRDS DAGAR	0.7	-	0.6	0.4	1.9	4.5	0.7	89.8	1.4	100.0
TYÖTUNTEJA - ARBETSTIMMAR.....	1.5	-	1.3	0.9	4.7	10.9	1.5	75.4	3.7	100.0
MAALAIKUNNAT - LANDSKOMMUNER										
AURA										
RUOKAKUNTIA - HUSHÄLL.....	21.1	-	1.8	1.8	3.5	10.5	5.3	56.1	-	100.0
KODINHOITOPÄIVIÄ - HEMVÄRDS DAGAR	15.3	-	0.6	0.3	2.0	7.4	1.7	72.8	-	100.0
TYÖTUNTEJA - ARBETSTIMMAR.....	22.3	-	0.8	0.2	1.8	11.7	2.3	60.9	-	100.0
EURA										
RUOKAKUNTIA - HUSHÄLL.....	0.5	-	1.8	2.0	3.9	14.4	2.4	67.3	1.6	100.0
KODINHOITOPÄIVIÄ - HEMVÄRDS DAGAR	4.5	-	1.6	0.4	2.4	5.7	1.3	83.3	0.8	100.0
TYÖTUNTEJA - ARBETSTIMMAR.....	7.7	-	3.1	0.5	2.8	10.2	1.9	72.8	1.0	100.0
HOUTSKARI - HOUTSKÄR										
RUOKAKUNTIA - HUSHÄLL.....	6.3	-	-	1.6	-	1.6	-	87.3	3.2	100.0
KODINHOITOPÄIVIÄ - HEMVÄRDS DAGAR	5.5	-	-	0.4	-	0.4	-	91.5	2.2	100.0
TYÖTUNTEJA - ARBETSTIMMAR.....	6.0	-	-	0.5	-	0.5	-	90.6	2.4	100.0
KARINAINEN										
RUOKAKUNTIA - HUSHÄLL.....	16.3	-	2.0	2.0	4.1	4.1	2.0	65.3	4.1	100.0
KODINHOITOPÄIVIÄ - HEMVÄRDS DAGAR	14.1	-	0.4	0.8	2.5	14.1	0.4	67.1	0.6	100.0
TYÖTUNTEJA - ARBETSTIMMAR.....	17.4	-	0.4	1.0	1.5	18.7	0.5	59.6	0.8	100.0
KARJALA										
RUOKAKUNTIA - HUSHÄLL.....	28.6	-	-	-	-	2.9	-	68.6	-	100.0
KODINHOITOPÄIVIÄ - HEMVÄRDS DAGAR	36.6	-	-	-	-	3.8	-	59.6	-	100.0
TYÖTUNTEJA - ARBETSTIMMAR.....	43.9	-	-	-	-	4.8	-	51.3	-	100.0

4. JATK. — FORTS. — CONT.

LÄÄNI LÄN	RUOKAKUNNAN SOSIO-EKONOMINEN ASEMA, % - HUSHÄLLETS SOCIO-EKONOMISKA STÄLLNING, %									
	YRITTÄJÄT - FÖRETAGARE			TOIMIHENKILÖT FUNKTIONÄRER		TYÖNTEKIJÄT ARBETARE		EIKELÄISET PENSIONÄRER	MUUT, ML. AMMATTI TUNTEMATON ANDRA, INKL. YRKET OUPPEVET	YHTEENSÄ SUMMA
	MAA- JA METSÄTALOUDEN, MYÖS KALAS- TAJAT - INOM JORD- OCH SKOGSBRUK SAMT FISKARE	MUUT, YLEMPIIN TOIMIHENKILÖIHIN VERRAFFAVAT - ANDRA, MED HÖGHE FUNKTIONÄRER JÄMFÖRBARA	MUUT, ALEMPIIN TOIMIHENKILÖIHIN VERRAFFAVAT - ANDRA, MED LÄGRE FUNKTIONÄRER JÄMFÖRBARA	YLEMMÄT HÖGHE	ALEMMA LÄGRE	AMMATITAITOISET YRKESKUNNIGA	AMMATITAITOTOMAT YRKESKUNNIGA			
KUNTA KOMMUN	KODINHOITOAPU HEMVAERDSHJÄLP									
TURUN JA PORIN LÄÄNI - ÅBO OCH BJÖRNEBORGS LÄN										
KIIKALA										
RUOKAKUNTIA - HUSHÄLL.....	18.2	-	3.0	1.5	-	4.5	1.5	66.7	4.5	100.0
KODINHOITOPÄIVIÄ - HEMVÄRDS DAGAR	20.3	-	3.2	4.9	-	1.9	4.5	63.8	1.5	100.0
TYÖTUNTEJA - ARBETSTIMMAR.....	21.3	-	2.7	4.4	-	1.9	5.0	63.3	1.4	100.0
KISKO										
RUOKAKUNTIA - HUSHÄLL.....	8.1	-	-	2.7	1.4	9.5	-	77.0	1.4	100.0
KODINHOITOPÄIVIÄ - HEMVÄRDS DAGAR	8.1	-	-	0.8	0.1	10.3	-	80.6	0.1	100.0
TYÖTUNTEJA - ARBETSTIMMAR.....	10.3	-	-	1.5	0.1	16.0	-	72.1	0.2	100.0
KORPPOO - KORPO										
RUOKAKUNTIA - HUSHÄLL.....	-	-	-	-	2.9	5.9	-	88.2	2.9	100.0
KODINHOITOPÄIVIÄ - HEMVÄRDS DAGAR	-	-	-	-	5.1	2.0	-	89.8	3.1	100.0
TYÖTUNTEJA - ARBETSTIMMAR.....	-	-	-	-	15.1	4.5	-	78.3	2.1	100.0
KULLAA										
RUOKAKUNTIA - HUSHÄLL.....	19.4	-	1.4	1.4	1.4	6.9	1.4	86.7	1.4	100.0
KODINHOITOPÄIVIÄ - HEMVÄRDS DAGAR	16.0	-	1.1	0.2	6.7	13.3	0.2	59.9	2.0	100.0
TYÖTUNTEJA - ARBETSTIMMAR.....	18.4	-	1.2	0.2	8.3	15.0	0.2	54.7	1.9	100.0
LAPPI										
RUOKAKUNTIA - HUSHÄLL.....	11.9	-	2.0	1.0	2.0	12.9	3.0	66.3	1.0	100.0
KODINHOITOPÄIVIÄ - HEMVÄRDS DAGAR	6.5	1.1	0.6	0.1	0.9	4.3	0.5	85.5	0.5	100.0
TYÖTUNTEJA - ARBETSTIMMAR.....	3.6	1.2	0.7	0.1	1.4	7.2	0.5	79.5	0.8	100.0
LEMU										
RUOKAKUNTIA - HUSHÄLL.....	22.2	-	-	-	-	16.7	-	61.1	-	100.0
KODINHOITOPÄIVIÄ - HEMVÄRDS DAGAR	6.9	-	-	-	-	6.2	-	86.7	0.1	100.0
TYÖTUNTEJA - ARBETSTIMMAR.....	8.2	-	-	-	-	6.5	-	85.2	0.1	100.0
LIETO										
RUOKAKUNTIA - HUSHÄLL.....	6.1	-	1.8	2.5	4.3	19.0	3.7	62.0	0.6	100.0
KODINHOITOPÄIVIÄ - HEMVÄRDS DAGAR	5.8	-	4.7	1.9	8.2	25.9	4.5	48.6	0.3	100.0
TYÖTUNTEJA - ARBETSTIMMAR.....	6.7	-	5.3	2.0	8.7	26.4	4.9	45.8	0.2	100.0
MERIKARVIA										
RUOKAKUNTIA - HUSHÄLL.....	13.3	-	3.8	2.9	2.9	14.3	4.8	48.6	9.5	100.0
KODINHOITOPÄIVIÄ - HEMVÄRDS DAGAR	7.3	-	2.1	0.8	1.4	12.0	1.5	70.4	4.5	100.0
TYÖTUNTEJA - ARBETSTIMMAR.....	12.1	-	3.2	1.2	2.1	17.1	2.3	55.3	6.8	100.0
MERIMASKU										
RUOKAKUNTIA - HUSHÄLL.....	22.2	-	-	-	-	7.4	3.7	66.7	-	100.0
KODINHOITOPÄIVIÄ - HEMVÄRDS DAGAR	17.4	-	-	-	-	4.7	0.3	77.5	-	100.0
TYÖTUNTEJA - ARBETSTIMMAR.....	22.6	-	-	-	-	4.8	0.4	72.2	-	100.0
MUURLA										
RUOKAKUNTIA - HUSHÄLL.....	6.1	2.0	2.0	2.0	4.1	4.1	2.0	75.5	2.0	100.0
KODINHOITOPÄIVIÄ - HEMVÄRDS DAGAR	4.8	1.7	3.8	3.1	2.0	4.1	1.0	78.5	1.0	100.0
TYÖTUNTEJA - ARBETSTIMMAR.....	5.5	1.9	4.7	3.6	2.0	5.7	1.3	74.3	1.1	100.0
ORIPÄÄ										
RUOKAKUNTIA - HUSHÄLL.....	20.0	-	4.0	8.0	-	8.0	-	56.0	4.0	100.0
KODINHOITOPÄIVIÄ - HEMVÄRDS DAGAR	10.5	-	0.8	3.2	-	6.5	-	77.4	1.6	100.0
TYÖTUNTEJA - ARBETSTIMMAR.....	11.2	-	1.1	3.1	-	8.2	-	74.3	2.2	100.0
PIIKKIÖ - PIKIS										
RUOKAKUNTIA - HUSHÄLL.....	2.2	-	0.7	0.7	3.7	22.8	2.2	65.4	2.2	100.0
KODINHOITOPÄIVIÄ - HEMVÄRDS DAGAR	3.9	-	0.6	2.0	3.3	15.8	1.3	72.0	1.0	100.0
TYÖTUNTEJA - ARBETSTIMMAR.....	7.5	-	0.1	3.9	5.0	26.2	2.1	53.0	2.4	100.0
POMARKKU - PÄMARK										
RUOKAKUNTIA - HUSHÄLL.....	11.5	-	-	2.6	3.8	12.8	5.1	56.4	7.7	100.0
KODINHOITOPÄIVIÄ - HEMVÄRDS DAGAR	16.0	-	-	1.4	3.7	14.1	2.2	51.8	8.8	100.0
TYÖTUNTEJA - ARBETSTIMMAR.....	21.1	-	-	1.3	5.6	15.4	2.3	45.7	8.6	100.0
PÖYTÄ										
RUOKAKUNTIA - HUSHÄLL.....	25.0	-	2.9	-	1.0	9.6	1.0	55.8	4.8	100.0
KODINHOITOPÄIVIÄ - HEMVÄRDS DAGAR	16.6	-	1.6	-	0.3	9.6	0.1	67.8	4.0	100.0
TYÖTUNTEJA - ARBETSTIMMAR.....	26.1	-	2.5	-	0.4	14.9	0.2	52.9	3.1	100.0
RYMÄTTYLÄ - RIMITO										
RUOKAKUNTIA - HUSHÄLL.....	9.9	-	-	3.7	2.5	6.2	-	74.1	3.7	100.0
KODINHOITOPÄIVIÄ - HEMVÄRDS DAGAR	3.5	-	-	5.7	0.5	4.3	-	84.4	1.6	100.0
TYÖTUNTEJA - ARBETSTIMMAR.....	4.0	-	-	5.2	0.6	4.8	-	83.7	1.8	100.0

4. JATK. — FORTS. — CONT.

LÄÄNI LÄN	RUOKAKUNNAN SOSIO-EKONOMINEN ASEMA, % - HUSHÄLLETS SOCIO-EKONOMISKA STÄLLNING, %										
	KUNTA KOMMUN	YRITTÄJÄT - FÖRETAGARE			TOIMIHENKILÖT FUNKTIONÄRER		TYÖNTEKIJÄT ARBETARE		ELÄKELÄISET PENSIONÄRER	MUUT, ML. AMMATTI TUUNTEMÄTÖN ANDRA, INKL. YRKET OUPPGIVET	YHTEENSÄ SUMMA
		MAA- JA MERSÄPALOUDEN, MYÖS KALAS- TÄJÄT - INOM JORD- OCH SKOGSBRUK SAMT FISKARE	MUUT, YLEMPIN TOIMIHENKILÖIHIN VERRETTAVAT - ANDRA, MED HÖGRE FUNKTIONÄRER JÄMFÖRBÄRA	MUUT, ALEMPIN TOIMIHENKILÖIHIN VERRETTAVAT - ANDRA, MED LÄGRE FUNKTIONÄRER JÄMFÖRBÄRA	YLEMMÄT HÖGRE	ALEMMA LÄGRE	AMMATITAITOISET YRKESKUNNIGA	AMMATITAITOTTOMAT OYRKESKUNNIGA			
TURUN JA PORIN LÄÄNI - ÅBO OCH BJÖRNEBORGS LÄN											
SIIKKAINEN											
RUOKAKUNTIA - HUSHÄLL.....	25.4	-	0.8	2.5	1.6	7.4	2.5	59.0	0.8	100.0	
KODINHOITOPÄIVIÄ - HEMVÄRDSDAGAR	21.3	-	0.7	1.8	0.3	11.3	4.3	60.3	0.3	100.0	
TYÖTUNTEJA - ARBETSTIMMAR.....	22.9	-	0.8	2.0	0.3	13.8	4.6	55.2	0.4	100.0	
SÄRKISALO - FINBY											
RUOKAKUNTIA - HUSHÄLL.....	15.2	-	-	2.2	-	10.9	-	71.7	-	100.0	
KODINHOITOPÄIVIÄ - HEMVÄRDSDAGAR	8.1	-	-	1.9	-	13.7	-	76.4	-	100.0	
TYÖTUNTEJA - ARBETSTIMMAR	10.2	-	-	2.4	-	17.4	-	69.9	-	100.0	
ULVILA - ULVSBY											
RUOKAKUNTIA - HUSHÄLL.....	4.5	0.4	0.9	7.6	8.9	31.7	5.8	37.1	3.1	100.0	
KODINHOITOPÄIVIÄ - HEMVÄRDSDAGAR	3.7	0.4	0.8	2.6	6.6	30.6	7.4	46.5	1.6	100.0	
TYÖTUNTEJA - ARBETSTIMMAR.....	2.0	0.5	0.7	3.2	8.9	39.9	9.2	33.7	1.9	100.0	
VESTANFJÄRD											
RUOKAKUNTIA - HUSHÄLL.....	1.8	-	-	3.6	7.3	7.3	-	80.0	-	100.0	
KODINHOITOPÄIVIÄ - HEMVÄRDSDAGAR	0.4	-	-	1.2	10.4	3.6	-	84.4	-	100.0	
TYÖTUNTEJA - ARBETSTIMMAR.....	0.4	-	-	1.1	10.6	3.6	-	84.3	-	100.0	
AHVENANMAAN MAAKUNTA - LANDSKAPET ÅLAND											
MAALAIKUNNAT - LANDSKOMMUNER											
ECKERÖ - ECKERÖ											
RUOKAKUNTIA - HUSHÄLL.....	-	5.0	-	-	10.0	-	-	85.0	-	100.0	
KODINHOITOPÄIVIÄ - HEMVÄRDSDAGAR	-	0.1	-	-	2.0	-	-	97.8	-	100.0	
TYÖTUNTEJA - ARBETSTIMMAR.....	-	0.6	-	-	6.0	-	-	93.4	-	100.0	
FINSTRÖM - FINSTRÖM											
RUOKAKUNTIA - HUSHÄLL.....	-	9.1	-	-	9.1	18.2	-	63.6	-	100.0	
KODINHOITOPÄIVIÄ - HEMVÄRDSDAGAR	-	5.9	-	-	2.0	10.2	-	32.0	-	100.0	
TYÖTUNTEJA - ARBETSTIMMAR.....	-	3.6	-	-	3.6	5.5	-	37.2	-	100.0	
FÖGLÖ - FÖGLÖ											
RUOKAKUNTIA - HUSHÄLL.....	5.3	-	-	-	-	-	-	94.7	-	100.0	
KODINHOITOPÄIVIÄ - HEMVÄRDSDAGAR	0.2	-	-	-	-	-	-	99.0	-	100.0	
TYÖTUNTEJA - ARBETSTIMMAR.....	0.3	-	-	-	-	-	-	99.7	-	100.0	
GETA - GETA											
RUOKAKUNTIA - HUSHÄLL.....	12.5	-	-	-	-	16.7	2.1	66.7	2.1	100.0	
KODINHOITOPÄIVIÄ - HEMVÄRDSDAGAR	11.5	-	-	-	-	6.2	0.3	81.8	0.2	100.0	
TYÖTUNTEJA - ARBETSTIMMAR.....	13.1	-	-	-	-	16.8	0.4	69.3	0.5	100.0	
HAMMARLAND - HAMMARLAND											
RUOKAKUNTIA - HUSHÄLL.....	-	-	-	-	2.9	-	-	97.1	-	100.0	
KODINHOITOPÄIVIÄ - HEMVÄRDSDAGAR	-	-	-	-	0.2	-	-	99.8	-	100.0	
TYÖTUNTEJA - ARBETSTIMMAR.....	-	-	-	-	0.5	-	-	99.5	-	100.0	
KUMLINGE - KUMLINGE											
RUOKAKUNTIA - HUSHÄLL.....	36.7	-	-	-	-	-	3.3	60.0	-	100.0	
KODINHOITOPÄIVIÄ - HEMVÄRDSDAGAR	27.8	-	-	-	-	-	2.9	69.4	-	100.0	
TYÖTUNTEJA - ARBETSTIMMAR.....	30.0	-	-	-	-	-	2.7	67.3	-	100.0	
KÖKÄR - KÖKÄR											
RUOKAKUNTIA - HUSHÄLL.....	13.5	-	-	2.7	-	5.4	-	73.0	5.4	100.0	
KODINHOITOPÄIVIÄ - HEMVÄRDSDAGAR	4.8	-	-	0.2	-	15.2	-	77.3	2.4	100.0	
TYÖTUNTEJA - ARBETSTIMMAR.....	4.1	-	-	0.4	-	18.1	-	75.2	2.5	100.0	
LEMLAND - LEMLAND											
RUOKAKUNTIA - HUSHÄLL.....	-	-	-	-	-	-	-	96.0	4.0	100.0	
KODINHOITOPÄIVIÄ - HEMVÄRDSDAGAR	-	-	-	-	-	-	-	99.1	0.9	100.0	
TYÖTUNTEJA - ARBETSTIMMAR.....	-	-	-	-	-	-	-	99.2	0.8	100.0	
SALTVIK - SALTVIK											
RUOKAKUNTIA - HUSHÄLL.....	2.3	-	-	2.3	2.3	4.7	2.3	83.7	2.3	100.0	
KODINHOITOPÄIVIÄ - HEMVÄRDSDAGAR	0.1	-	-	0.9	0.1	6.4	1.7	88.5	0.3	100.0	
TYÖTUNTEJA - ARBETSTIMMAR.....	0.1	-	-	1.5	0.2	10.5	2.9	84.5	0.3	100.0	
SUND - SUND											
RUOKAKUNTIA - HUSHÄLL.....	11.4	-	-	5.7	-	-	2.9	77.1	2.9	100.0	
KODINHOITOPÄIVIÄ - HEMVÄRDSDAGAR	1.5	-	-	5.3	-	-	0.1	91.1	1.9	100.0	
TYÖTUNTEJA - ARBETSTIMMAR.....	2.5	-	-	6.1	-	-	0.3	86.1	3.0	100.0	

4. JATK. — FORTS. — CONT.

LÄÄNI LÄN	RUOKAKUNNAN SOSIO-EKONOMINEN ASEMA, % - HUSHÄLLETS SOCIO-EKONOMISKA STÄLLNING, %										
	KUNTA KOMMUN	YRITTÄJÄT - FÖRETAGARE			TOIMIHENKILÖT FUNKTIONÄRER		TYÖNTEKIJÄT ARBETARE		ELÄKELÄISET PENSIONÄRER	MUUT, ML. AMMATI TUNTEMATON ANDRA, INKL. YHKET OUPPEGIVET	YHTEENSÄ SUMMA
		KODINHOITOAPU HEMVARDSHJÄLP	MAA- JA METSÄTALouden, MYÖS KALAS- TALAJAT - IVOM JORD- OCH SKOGSBRUK SAMT FISKARE	MUUT, YLEMPIIN TOIMIHENKILÖIHIN VERRATTAVAT - ANDRA, MED HÖGRE FUNKTIONÄRER JÄMFÖRBARA	MUUT, ALEMPIIN TOIMIHENKILÖIHIN VERRATTAVAT - ANDRA, MED LÄGRE FUNKTIONÄRER JÄMFÖRBARA	YLEMMÄT HÖGRE	ALEMMAT LÄGRE	AMMATITAITOISET YRKESKUNNIGA			
AHVENANMAAN MAAKUNTA - LANDSKAPET ÅLAND											
VÄRDÖ - VÄRDÖ											
	RUOKAKUNTIA - HUSHÄLL.....	-	-	-	10.5	-	10.5	-	78.9	-	100.0
	KODINHOITOPÄIVIÄ - HEMVÄRDS DAGAR	-	-	-	7.3	-	19.4	-	73.3	-	100.0
	TYÖTUNTEJA - ARBETSTIMMAR.....	-	-	-	10.7	-	30.9	-	58.4	-	100.0
HÄMEEN LÄÄNI - TAVASTEHUS LÄN											
KAUPUNGIT JA KAUPPALAT - STÄDER OCH KÖPINGAR											
RIIHIMÄKI											
	RUOKAKUNTIA - HUSHÄLL.....	0.4	0.2	0.4	2.0	7.5	17.8	2.2	66.2	2.8	100.0
	KODINHOITOPÄIVIÄ - HEMVÄRDS DAGAR	0.1	0.0	0.1	0.0	1.7	8.5	0.7	86.3	1.9	100.0
	TYÖTUNTEJA - ARBETSTIMMAR.....	0.2	0.1	0.3	1.4	3.0	17.7	1.4	72.6	3.3	100.0
MAALAIKUNNAT - LANDSKOMMUNER											
ASIKKALA											
	RUOKAKUNTIA - HUSHÄLL.....	14.2	0.4	2.2	1.3	0.9	13.3	0.9	61.1	5.8	100.0
	KODINHOITOPÄIVIÄ - HEMVÄRDS DAGAR	5.5	0.4	0.7	0.2	0.4	6.0	0.7	83.0	3.0	100.0
	TYÖTUNTEJA - ARBETSTIMMAR.....	12.3	1.3	1.3	0.4	0.7	10.8	2.0	67.4	3.9	100.0
HUMPPILA											
	RUOKAKUNTIA - HUSHÄLL.....	14.8	-	-	0.9	2.0	15.7	2.0	57.4	6.1	100.0
	KODINHOITOPÄIVIÄ - HEMVÄRDS DAGAR	17.7	-	-	0.2	1.0	16.7	1.6	55.6	7.2	100.0
	TYÖTUNTEJA - ARBETSTIMMAR.....	21.6	-	-	0.3	0.9	18.3	1.5	51.4	6.0	100.0
JANAKKALA											
	RUOKAKUNTIA - HUSHÄLL.....	8.0	-	0.0	3.0	4.0	10.7	2.5	60.8	3.2	100.0
	KODINHOITOPÄIVIÄ - HEMVÄRDS DAGAR	3.3	-	0.2	1.5	1.0	10.5	1.5	75.4	3.9	100.0
	TYÖTUNTEJA - ARBETSTIMMAR.....	10.0	-	0.3	2.7	2.9	18.2	2.5	57.3	5.0	100.0
JOKIOINEN											
	RUOKAKUNTIA - HUSHÄLL.....	15.9	-	0.4	0.4	5.7	16.3	2.6	55.9	2.6	100.0
	KODINHOITOPÄIVIÄ - HEMVÄRDS DAGAR	13.9	-	0.2	0.1	3.7	18.7	2.3	57.2	3.9	100.0
	TYÖTUNTEJA - ARBETSTIMMAR.....	15.2	-	0.2	0.1	4.1	20.4	2.4	53.0	4.6	100.0
KUHOINEN											
	RUOKAKUNTIA - HUSHÄLL.....	11.5	-	0.0	-	1.2	7.9	1.8	74.5	2.4	100.0
	KODINHOITOPÄIVIÄ - HEMVÄRDS DAGAR	5.2	-	0.2	-	0.5	5.3	0.5	87.2	1.1	100.0
	TYÖTUNTEJA - ARBETSTIMMAR.....	3.2	-	0.3	-	0.9	7.0	1.1	81.4	1.2	100.0
KYLMAKOSKI											
	RUOKAKUNTIA - HUSHÄLL.....	12.4	-	3.1	2.1	3.1	6.2	3.1	69.1	1.0	100.0
	KODINHOITOPÄIVIÄ - HEMVÄRDS DAGAR	14.5	-	1.0	0.5	0.5	4.2	1.6	77.3	0.3	100.0
	TYÖTUNTEJA - ARBETSTIMMAR.....	18.1	-	1.0	0.7	0.5	4.4	1.9	73.1	0.4	100.0
SAHALAHTI											
	RUOKAKUNTIA - HUSHÄLL.....	11.4	-	1.3	2.5	1.3	12.7	-	70.9	-	100.0
	KODINHOITOPÄIVIÄ - HEMVÄRDS DAGAR	4.1	-	0.3	1.0	1.4	8.8	-	84.0	0.3	100.0
	TYÖTUNTEJA - ARBETSTIMMAR.....	4.9	-	0.4	1.5	1.7	11.2	-	79.9	0.4	100.0
TOTTIJÄRVI											
	RUOKAKUNTIA - HUSHÄLL.....	27.7	-	-	-	-	10.6	4.3	57.4	-	100.0
	KODINHOITOPÄIVIÄ - HEMVÄRDS DAGAR	17.1	-	-	-	-	15.0	3.3	64.0	-	100.0
	TYÖTUNTEJA - ARBETSTIMMAR.....	14.4	-	-	-	-	13.2	2.5	69.9	-	100.0
URJALA											
	RUOKAKUNTIA - HUSHÄLL.....	9.4	-	0.9	0.9	2.0	3.0	1.7	78.5	3.0	100.0
	KODINHOITOPÄIVIÄ - HEMVÄRDS DAGAR	5.0	-	0.6	0.3	1.2	3.7	1.7	85.1	2.3	100.0
	TYÖTUNTEJA - ARBETSTIMMAR.....	6.2	-	0.8	0.5	2.1	5.6	2.5	78.8	3.5	100.0
YLÖJÄRVI											
	RUOKAKUNTIA - HUSHÄLL.....	5.0	-	2.1	3.2	5.3	21.2	1.5	60.2	1.5	100.0
	KODINHOITOPÄIVIÄ - HEMVÄRDS DAGAR	5.7	-	2.2	2.5	4.1	14.9	0.9	68.5	1.2	100.0
	TYÖTUNTEJA - ARBETSTIMMAR.....	6.0	-	2.5	2.9	4.1	16.5	0.9	65.8	1.3	100.0
KYMEN LÄÄNI - KYMMENE LÄN											
KAUPUNGIT JA KAUPPALAT - STÄDER OCH KÖPINGAR											
KOTKA											
	RUOKAKUNTIA - HUSHÄLL.....	-	0.2	1.1	2.3	8.8	13.4	3.7	68.3	2.2	100.0
	KODINHOITOPÄIVIÄ - HEMVÄRDS DAGAR	-	0.0	1.5	0.8	4.3	5.1	2.0	85.1	1.1	100.0
	TYÖTUNTEJA - ARBETSTIMMAR.....	-	0.1	2.1	2.1	7.7	13.3	4.6	67.1	3.0	100.0

4. JATK. — FORTS. — CONT.

LÄÄNI LÄN	RUOKAKUNNAN SOSIO-EKONOMINEN ASEMA, % - HUSHÄLLETS SOCIO-EKONOMISKA STÄLLNING, %										
	YRITTÄJÄT - FÖRETAGARE			TOIMIHENKILÖT FUNKTIONÄRER		TYÖNTEKIJÄT ARBETARE					YHTEENSÄ SUMMA
	MAA- JA METSÄTALOUDEN, MYÖS KALAS- TALAT - INOM JORD- OCH SKOGSBRUK SAMT FISKARE	MUUT, YLEMPIIN TOIMIHENKILÖIHIN VERRAATTAVAT - ANDRA, MED HÖGRE FUNKTIONÄRER JÄMFÖRBARA	MUUT, ALEMPIIN TOIMIHENKILÖIHIN VERRAATTAVAT - ANDRA, MED LÄGRE FUNKTIONÄRER JÄMFÖRBARA	YLEMMÄT HÖGRE	ALEMMAT LÄGRE	AMMATITAITOISET YRKESKUNNIGA	AMMATITAITOTTOMAT OYRKESKUNNIGA				
KYMEN LÄÄNI - KYMMENE LÄN											
MAALAIKUNNAT - LANDSKOMMUNER											
IITTI											
RUOKAKUNTIA - HUSHÄLL.....	10.3	-	1.1	0.5	1.9	9.8	2.7	65.7	1.9	100.0	
KODINHOITOPÄIVIÄ - HEMVÄRDS DAGAR	8.5	-	0.3	0.1	1.0	4.7	1.0	82.8	1.6	100.0	
TYÖTUNTEJA - ARBETSTIMMAR.....	18.5	-	0.4	0.3	2.0	8.7	1.2	66.6	2.4	100.0	
MIEHIKÄLÄ											
RUOKAKUNTIA - HUSHÄLL.....	17.9	0.9	0.9	3.4	3.4	13.7	1.7	53.8	4.3	100.0	
KODINHOITOPÄIVIÄ - HEMVÄRDS DAGAR	17.7	0.8	1.3	2.5	4.6	12.0	4.8	53.9	2.5	100.0	
TYÖTUNTEJA - ARBETSTIMMAR.....	20.9	0.8	1.0	3.1	3.8	12.1	6.1	49.3	2.3	100.0	
SAVITAIPALE											
RUOKAKUNTIA - HUSHÄLL.....	23.0	-	0.5	0.5	-	5.4	0.5	67.0	2.5	100.0	
KODINHOITOPÄIVIÄ - HEMVÄRDS DAGAR	14.3	-	0.1	0.5	-	3.3	0.3	80.0	1.5	100.0	
TYÖTUNTEJA - ARBETSTIMMAR.....	31.5	-	0.2	0.9	-	5.1	0.7	60.1	1.5	100.0	
VEHKALAHTI											
RUOKAKUNTIA - HUSHÄLL.....	8.4	-	0.7	1.8	5.5	12.4	3.6	66.5	1.1	100.0	
KODINHOITOPÄIVIÄ - HEMVÄRDS DAGAR	4.4	-	1.0	0.0	2.3	6.5	1.6	81.2	0.3	100.0	
TYÖTUNTEJA - ARBETSTIMMAR.....	6.5	-	1.1	1.0	2.5	11.8	2.2	74.0	0.3	100.0	
YLÄMAA											
RUOKAKUNTIA - HUSHÄLL.....	27.5	-	2.2	-	1.1	4.4	4.4	60.4	-	100.0	
KODINHOITOPÄIVIÄ - HEMVÄRDS DAGAR	37.5	-	3.2	-	0.6	5.4	2.2	51.1	-	100.0	
TYÖTUNTEJA - ARBETSTIMMAR.....	43.3	-	5.0	-	0.5	6.7	1.3	43.3	-	100.0	
MIKKELIN LÄÄNI - S:T MICHELS LÄN											
KAUPUNGIT JA KAUPPALAT - STÄDER OCH KÖPINGAR											
SAVONLINNA - NYSLÖTT											
RUOKAKUNTIA - HUSHÄLL.....	3.2	0.1	0.5	2.2	4.5	19.0	4.7	63.4	2.4	100.0	
KODINHOITOPÄIVIÄ - HEMVÄRDS DAGAR	2.1	0.0	0.5	0.7	2.2	12.4	2.2	78.6	1.3	100.0	
TYÖTUNTEJA - ARBETSTIMMAR.....	5.4	0.0	1.5	1.2	4.1	27.3	4.2	53.0	2.9	100.0	
MAALAIKUNNAT - LANDSKOMMUNER											
HARTOLA											
RUOKAKUNTIA - HUSHÄLL.....	24.5	-	1.4	0.7	2.1	5.0	3.6	58.6	4.3	100.0	
KODINHOITOPÄIVIÄ - HEMVÄRDS DAGAR	30.9	-	2.0	0.5	0.8	2.2	3.2	49.7	4.6	100.0	
TYÖTUNTEJA - ARBETSTIMMAR.....	49.8	-	1.8	0.4	0.7	2.7	3.7	30.1	4.9	100.0	
HIRVENSALMI											
RUOKAKUNTIA - HUSHÄLL.....	14.4	-	0.7	2.0	5.9	5.9	2.0	66.7	2.0	100.0	
KODINHOITOPÄIVIÄ - HEMVÄRDS DAGAR	10.0	-	0.6	1.3	7.0	5.9	1.2	73.0	0.7	100.0	
TYÖTUNTEJA - ARBETSTIMMAR.....	20.2	-	1.1	2.2	9.1	9.8	2.5	54.4	0.8	100.0	
JOROINEN											
RUOKAKUNTIA - HUSHÄLL.....	25.0	-	1.1	0.7	1.5	8.4	3.3	50.4	2.9	100.0	
KODINHOITOPÄIVIÄ - HEMVÄRDS DAGAR	25.0	-	2.5	0.1	0.5	7.5	5.0	57.1	1.7	100.0	
TYÖTUNTEJA - ARBETSTIMMAR.....	34.1	-	3.1	0.2	0.6	9.0	0.5	44.8	1.7	100.0	
JUVA											
RUOKAKUNTIA - HUSHÄLL.....	38.1	-	1.4	0.7	5.7	9.3	6.4	31.7	6.8	100.0	
KODINHOITOPÄIVIÄ - HEMVÄRDS DAGAR	39.1	-	1.2	0.7	4.5	8.3	2.5	38.8	4.8	100.0	
TYÖTUNTEJA - ARBETSTIMMAR.....	48.2	-	1.4	0.9	4.3	9.7	2.9	28.1	4.5	100.0	
KANGASLAMPPI											
RUOKAKUNTIA - HUSHÄLL.....	28.0	-	1.3	-	1.3	5.2	6.5	54.5	2.6	100.0	
KODINHOITOPÄIVIÄ - HEMVÄRDS DAGAR	27.9	-	0.2	-	1.0	7.4	8.6	52.7	2.1	100.0	
TYÖTUNTEJA - ARBETSTIMMAR.....	31.0	-	0.3	-	1.2	7.9	7.8	49.8	2.0	100.0	
VIRTASALMI											
RUOKAKUNTIA - HUSHÄLL.....	19.5	-	4.0	1.1	4.6	4.0	-	64.4	1.1	100.0	
KODINHOITOPÄIVIÄ - HEMVÄRDS DAGAR	19.0	-	1.7	0.3	7.5	2.3	-	68.3	0.3	100.0	
TYÖTUNTEJA - ARBETSDAGAR.....	27.5	-	2.3	0.0	9.0	3.1	-	56.4	0.4	100.0	

4. JATK. — FORTS. — CONT.

LÄÄNI LÄN	RUOKAKUNNAN SOSIO-EKONOMINEN ASEMA, % - HUSHÄLLETS SOCIO-EKONOMISKA STÄLLNING, %										
	KUNTA KOMMUN	YRITTÄJÄT - FÖRETAGARE			TOIMIHENKILÖT FUNKTIONÄRER		TYÖNTEKIJÄT ARBETARE		ELÄKELÄISET PENSIONÄRER	MUUT, ML. ANMATTI TUNTEMATON ANDRA, INKL. YRKET OUPPGIVET	YHTEENSÄ SUMMA
		MAA- JA METSÄPALOUDEN, MYÖS KALAS- TÄIJÄT - INOM JORD- OCH SKOGSBRUK SAMT FISKARE	MUUT, YLEMPIIN TOIMIHENKILÖIHIN VERRATTAVAT - ANDRA, MED HÖGRE FUNKTIONÄRER JÄMFÖRBARA	MUUT, ALEMPIIN TOIMIHENKILÖIHIN VERRATTAVAT - ANDRA, MED LÄGRE FUNKTIONÄRER JÄMFÖRBARA	YLEMÄT HÖGRE	ALEMÄT LÄGRE	AMMATTITAITOISET YRKESKUNNIGA	AMMATTITAILOTTOMAT OYRKESKUNNIGA			
POHJOIS-KARJALAN LÄÄNI - NORRA KARELENS LÄN											
KAUPUNGIT JA KAUPPALAT - STÄDER OCH KÖPINGAR											
LIEKSA											
	RUOKAKUNTIA - HUSHÄLL.....	17.0	-	0.7	2.1	2.8	10.9	3.6	58.5	3.8	100.0
	KODINHOITOPÄIVIÄ - HEMVÄRDSDAGAR	12.3	-	0.1	1.5	2.7	7.6	4.1	69.5	2.2	100.0
	TYÖTUNTEJA - ARBETSTIMMAR.....	22.1	-	0.2	1.3	2.7	12.1	7.4	51.6	2.6	100.0
MAALAIKUNNAT - LANDSKOMMUNER											
ILOMANTSI											
	RUOKAKUNTIA - HUSHÄLL.....	16.2	-	1.0	1.0	3.1	6.0	4.1	66.3	2.4	100.0
	KODINHOITOPÄIVIÄ - HEMVÄRDSDAGAR	22.2	-	1.6	0.4	1.3	7.3	6.7	57.1	3.4	100.0
	TYÖTUNTEJA - ARBETSTIMMAR.....	27.4	-	1.6	0.3	1.4	8.7	7.8	48.7	4.1	100.0
KESÄLAHTI											
	RUOKAKUNTIA - HUSHÄLL.....	26.7	-	1.7	0.9	2.6	1.7	3.4	62.1	0.9	100.0
	KODINHOITOPÄIVIÄ - HEMVÄRDSDAGAR	27.6	-	0.5	0.3	1.4	2.0	1.4	66.2	0.6	100.0
	TYÖTUNTEJA - ARBETSTIMMAR.....	37.7	-	0.6	0.2	1.9	1.7	1.4	56.0	0.6	100.0
TOHMAJÄRVI											
	RUOKAKUNTIA - HUSHÄLL.....	27.7	-	0.3	1.4	3.0	6.1	3.0	57.4	1.0	100.0
	KODINHOITOPÄIVIÄ - HEMVÄRDSDAGAR	21.9	-	0.0	1.1	1.7	5.0	1.2	68.4	0.8	100.0
	TYÖTUNTEJA - ARBETSTIMMAR.....	37.6	-	0.1	1.6	2.5	6.3	1.8	49.0	0.9	100.0
KUIPIO LÄÄNI - KUOPIO LÄN											
MAALAIKUNNAT - LANDSKOMMUNER											
KIURUVESI											
	RUOKAKUNTIA - HUSHÄLL.....	44.0	-	2.7	1.5	2.4	6.3	3.9	37.2	1.5	100.0
	KODINHOITOPÄIVIÄ - HEMVÄRDSDAGAR	46.6	0.1	3.3	1.4	1.0	6.2	4.4	35.7	1.3	100.0
	TYÖTUNTEJA - ARBETSTIMMAR.....	56.9	0.1	3.2	1.4	1.2	6.9	5.7	23.7	0.8	100.0
NILSIÄ											
	RUOKAKUNTIA - HUSHÄLL.....	24.6	-	2.2	0.3	1.3	7.7	1.6	60.4	1.9	100.0
	KODINHOITOPÄIVIÄ - HEMVÄRDSDAGAR	11.2	-	2.5	0.0	0.2	4.0	1.0	79.1	1.9	100.0
	TYÖTUNTEJA - ARBETSTIMMAR.....	17.4	-	3.7	0.1	0.2	5.8	1.7	58.9	2.2	100.0
TERVO											
	RUOKAKUNTIA - HUSHÄLL.....	29.4	-	3.9	2.6	2.0	5.2	3.3	52.9	0.7	100.0
	KODINHOITOPÄIVIÄ - HEMVÄRDSDAGAR	22.2	-	3.6	0.8	0.9	3.4	1.6	65.9	1.5	100.0
	TYÖTUNTEJA - ARBETSTIMMAR.....	39.4	-	3.6	1.1	1.2	4.7	2.0	46.2	1.8	100.0
VARPAISJÄRVI											
	RUOKAKUNTIA - HUSHÄLL.....	26.7	-	1.2	-	1.2	6.1	1.8	61.2	1.8	100.0
	KODINHOITOPÄIVIÄ - HEMVÄRDSDAGAR	23.0	-	1.0	-	0.3	4.9	1.2	69.9	2.6	100.0
	TYÖTUNTEJA - ARBETSTIMMAR.....	35.7	-	1.5	-	0.2	9.2	1.3	47.5	4.5	100.0
VIEREMÄ											
	RUOKAKUNTIA - HUSHÄLL.....	33.2	-	-	0.4	0.8	6.3	7.1	47.5	4.6	100.0
	KODINHOITOPÄIVIÄ - HEMVÄRDSDAGAR	23.9	-	-	0.5	0.2	5.2	4.6	62.0	3.5	100.0
	TYÖTUNTEJA - ARBETSTIMMAR.....	33.8	-	-	0.5	0.3	8.3	7.0	45.3	4.8	100.0
KESKI-SUOMEN LÄÄNI - MELLERSTA FINLANDS LÄN											
KAUPUNGIT JA KAUPPALAT - STÄDER OCH KÖPINGAR											
JYVÄSKYLÄ											
	RUOKAKUNTIA - HUSHÄLL.....	-	-	0.8	4.8	11.9	14.7	2.7	63.0	2.0	100.0
	KODINHOITOPÄIVIÄ - HEMVÄRDSDAGAR	-	0.0	0.5	1.2	3.5	6.3	1.1	86.7	0.6	100.0
	TYÖTUNTEJA - ARBETSTIMMAR.....	-	0.0	1.1	2.5	8.6	12.3	2.0	72.4	1.1	100.0
ÄÄNEKOSKI											
	RUOKAKUNTIA - HUSHÄLL.....	3.9	-	1.8	1.5	2.7	15.2	4.5	70.2	0.3	100.0
	KODINHOITOPÄIVIÄ - HEMVÄRDSDAGAR	3.5	-	0.4	0.4	1.0	9.5	2.4	62.5	0.4	100.0
	TYÖTUNTEJA - ARBETSTIMMAR.....	7.0	-	0.7	0.6	1.4	16.5	4.1	69.1	0.5	100.0
MAALAIKUNNAT - LANDSKOMMUNER											
KANNONKOSKI											
	RUOKAKUNTIA - HUSHÄLL.....	21.9	-	1.9	1.3	3.8	9.4	3.8	52.5	5.6	100.0
	KODINHOITOPÄIVIÄ - HEMVÄRDSDAGAR	11.6	-	0.9	0.2	3.4	5.8	2.9	70.7	4.6	100.0
	TYÖTUNTEJA - ARBETSTIMMAR.....	19.5	-	0.9	0.3	5.3	8.9	3.5	57.4	4.2	100.0

4. JATK. — FORTS. — CONT.

LÄÄNI LÄN	RUOKAKUNNAN SOSIO-EKONOMINEN ASEMA, % - HUSHÄLLETS SOCIO-EKONOMISKA STÄLLNING, %									
	YRITTÄJÄT - FÖRETAGARE			TOIMIHENKILÖT FUNKTIONÄRER		TYÖNTEKIJÄT ARBETARE		ELÄKELÄISET PENSIONÄRER	MUUT, ML. AMMATTI TUUMEMATON ANDRA, INKL. YRKET OUPPGIVET	YHTEENSÄ SUMMA
	MAA- JA METSÄTALouden, MYÖS KALAS- TÄJÄT - INOM JORD- OCH SKOGSBRUK SAMT FISKARE	MUUT, YLEMPIIN TOIMIHENKILÖIHIN VEHRÄTÄVÄT - ANDRA, MED HÖGRE FUNKTIONÄRER JÄMFÖRBARA	MUUT, ALEMPIIN TOIMIHENKILÖIHIN VEHRÄTÄVÄT - ANDRA, MED LÄGRE FUNKTIONÄRER JÄMFÖRBARA	YLEMMÄT HÖGRE	ALEMMA LÄGRE	AMMATITAITOISET YRKESKUNNIGA	AMMATITAIIDOTTOMAT OYRKESKUNNIGA			
KESKI-SUOMEN LÄÄNI - MELLERSTA FINLANDS LÄN										
KONNEVESI										
RUOKAKUNTIA - HUSHÄLL.....	33.5	0.5	1.0	1.0	1.5	10.0	2.0	48.0	2.5	100.0
KODINHOITOPÄIVIÄ - HEMVÄRDS DAGAR	29.0	0.1	2.0	0.1	0.5	8.2	0.7	57.8	1.7	100.0
TYÖTUNTEJA - ARBETSTIMMAR.....	47.8	0.1	3.5	0.1	0.5	10.7	0.9	35.3	1.2	100.0
KYYJÄRVI										
RUOKAKUNTIA - HUSHÄLL.....	22.5	-	7.5	3.8	1.3	2.5	1.3	60.0	1.3	100.0
KODINHOITOPÄIVIÄ - HEMVÄRDS DAGAR	17.4	-	9.3	1.2	2.3	1.6	0.5	67.5	0.2	100.0
TYÖTUNTEJA - ARBETSTIMMAR.....	31.9	-	13.5	1.7	2.9	2.1	0.6	47.2	0.2	100.0
PIHTIPUDAS										
RUOKAKUNTIA - HUSHÄLL.....	49.2	-	5.1	0.6	3.4	8.5	10.2	23.2	-	100.0
KODINHOITOPÄIVIÄ - HEMVÄRDS DAGAR	56.3	-	5.2	1.0	4.9	7.7	8.8	14.6	1.5	100.0
TYÖTUNTEJA - ARBETSTIMMAR.....	59.9	-	4.7	0.8	4.4	7.1	8.0	13.4	1.7	100.0
PYLKÖNMÄKI										
RUOKAKUNTIA - HUSHÄLL.....	31.1	-	6.6	-	-	9.8	-	49.2	3.3	100.0
KODINHOITOPÄIVIÄ - HEMVÄRDS DAGAR	41.9	-	4.1	-	-	19.9	-	30.9	3.1	100.0
TYÖTUNTEJA - ARBETSTIMMAR.....	46.8	-	4.9	-	-	22.3	-	23.2	2.9	100.0
SUMIAINEN										
RUOKAKUNTIA - HUSHÄLL.....	17.8	-	3.9	1.6	1.6	3.1	7.0	65.1	-	100.0
KODINHOITOPÄIVIÄ - HEMVÄRDS DAGAR	19.4	-	1.4	2.6	0.8	3.4	6.5	65.9	-	100.0
TYÖTUNTEJA - ARBETSTIMMAR.....	21.7	-	1.4	2.9	0.9	3.4	7.2	62.6	-	100.0
VAASAN LÄÄNI - VASA LÄN										
KAUPUNGIT JA KAUPPALAT - STÄDER OCH KÖPINGAR										
ALAVUS - ALAVO										
RUOKAKUNTIA - HUSHÄLL.....	20.4	-	4.6	2.8	3.9	15.8	3.5	44.0	4.9	100.0
KODINHOITOPÄIVIÄ - HEMVÄRDS DAGAR	23.4	-	4.6	1.4	4.3	13.7	3.5	43.9	5.2	100.0
TYÖTUNTEJA - ARBETSTIMMAR.....	28.1	-	4.8	1.7	4.6	15.1	4.0	36.8	5.0	100.0
MAALAIKUNNAT - LANDSKOMMUNER										
HALSUA										
RUOKAKUNTIA - HUSHÄLL.....	30.2	-	7.5	-	3.8	9.4	-	49.1	-	100.0
KODINHOITOPÄIVIÄ - HEMVÄRDS DAGAR	39.6	-	11.0	-	2.5	3.9	0.3	42.7	-	100.0
TYÖTUNTEJA - ARBETSTIMMAR.....	41.6	-	11.5	-	2.5	3.9	0.3	40.3	-	100.0
ISOJOKI - STORÅ										
RUOKAKUNTIA - HUSHÄLL.....	30.3	-	6.1	1.5	3.0	3.0	3.0	51.5	1.5	100.0
KODINHOITOPÄIVIÄ - HEMVÄRDS DAGAR	24.9	-	2.3	0.3	2.5	4.0	0.8	63.2	2.0	100.0
TYÖTUNTEJA - ARBETSTIMMAR.....	26.1	-	2.8	0.2	2.8	4.8	0.6	60.4	2.3	100.0
JEPPI - JEPPI										
RUOKAKUNTIA - HUSHÄLL.....	16.0	-	-	4.0	4.0	8.0	-	64.0	4.0	100.0
KODINHOITOPÄIVIÄ - HEMVÄRDS DAGAR	11.9	-	-	1.6	1.6	7.8	-	75.6	1.6	100.0
TYÖTUNTEJA - ARBETSTIMMAR.....	13.8	-	-	1.6	0.8	7.1	-	76.3	0.5	100.0
KANNUS										
RUOKAKUNTIA - HUSHÄLL.....	17.6	-	2.0	2.0	4.4	10.7	8.3	53.2	2.0	100.0
KODINHOITOPÄIVIÄ - HEMVÄRDS DAGAR	21.0	-	1.7	1.2	4.7	14.0	9.6	46.2	1.7	100.0
TYÖTUNTEJA - ARBETSTIMMAR.....	26.4	-	2.2	1.4	5.2	16.7	12.3	34.4	1.4	100.0
KARIJOKI - BÖTOM										
RUOKAKUNTIA - HUSHÄLL.....	18.5	-	6.7	-	0.8	9.2	1.7	61.3	1.7	100.0
KODINHOITOPÄIVIÄ - HEMVÄRDS DAGAR	19.5	-	7.3	-	1.0	6.1	3.0	60.4	2.8	100.0
TYÖTUNTEJA - ARBETSTIMMAR.....	21.5	-	8.1	-	1.1	6.7	2.7	57.6	2.4	100.0
KAUHAJOKI										
RUOKAKUNTIA - HUSHÄLL.....	27.4	-	3.6	2.0	7.3	11.9	2.4	42.5	2.8	100.0
KODINHOITOPÄIVIÄ - HEMVÄRDS DAGAR	23.0	-	2.7	0.9	3.6	10.3	1.7	55.3	2.5	100.0
TYÖTUNTEJA - ARBETSTIMMAR.....	31.5	-	3.7	1.2	4.7	13.5	2.1	39.5	3.7	100.0
KAUHAVA										
RUOKAKUNTIA - HUSHÄLL.....	6.5	-	4.2	3.3	8.4	5.6	4.2	66.0	1.9	100.0
KODINHOITOPÄIVIÄ - HEMVÄRDS DAGAR	3.6	-	3.9	1.2	7.9	5.5	4.3	72.9	0.7	100.0
TYÖTUNTEJA - ARBETSTIMMAR.....	4.5	-	4.7	1.5	9.5	6.4	6.4	66.1	0.9	100.0

4. JATK. — FORTS. — CONT.

LÄÄNI LÄN	RUOKAKUNNAN SOSIO-EKONOMINEN ASEMA, % - HUSHÄLLETS SOCIO-EKONOMISKA STÄLLNING, %									
	YRITTÄJÄT - FÖRETAGARE			TOIMIHENKILÖT FUNKTIONÄRER		TYÖNTEKIJÄT ARBETARE		ELÄKELÄISET PENSIONÄRER	MUUT, ML. AMMATTI TUNTEMATON ANDRA, INKL. YRKET OUPPLIVET	YHTEENSÄ SUMMA
	MAA- JA METSÄTALouden, MYÖS KALAS- TJAJAT - INOM JORD- OCH SKOGSBRUK SAMT FISKARE	MUUT, YLEMPIIN TOIMIHENKILÖIHIN VERRÄTTAVAT - ANDRA, MED HÖGRE FUNKTIONÄRER JÄMFÖRBARA	MUUT, ALEMPIIN TOIMIHENKILÖIHIN VERRÄTTAVAT - ANDRA, MED LÄGRE FUNKTIONÄRER JÄMFÖRBARA	YLEMMÄT HÖGRE	ALEMMAT LÄGRE	AMMATITAITOISET YRKESKUNNIGA	AMMATITAITOTTOMAT OYRKESKUNNIGA			
VAASAN LÄÄNI - VASA LÄN										
KORSNÄS										
RUOKAKUNTIA - HUSHÄLL.....	5.3	-	-	5.3	-	5.3	2.6	81.6	-	100.0
KODINHOITOPÄIVIÄ - HEMVÄRSDAGAR	15.5	-	-	6.4	-	10.2	5.3	62.6	-	100.0
TYÖTUNTEJA - ARBETSTIMMAR.....	16.3	-	-	6.8	-	10.7	5.8	60.3	-	100.0
KÄLVÄ										
RUOKAKUNTIA - HUSHÄLL.....	33.3	-	4.5	5.1	5.6	11.9	4.0	32.2	3.4	100.0
KODINHOITOPÄIVIÄ - HEMVÄRSDAGAR	34.4	-	4.6	8.6	6.5	13.2	2.7	24.9	5.0	100.0
TYÖTUNTEJA - ARBETSTIMMAR.....	36.2	-	4.9	9.7	6.8	13.4	2.9	20.7	5.6	100.0
LESTIJÄRVI										
RUOKAKUNTIA - HUSHÄLL.....	35.7	-	3.6	1.2	1.2	10.7	1.2	40.5	6.0	100.0
KODINHOITOPÄIVIÄ - HEMVÄRSDAGAR	39.8	-	1.5	3.7	2.6	23.2	1.1	26.6	1.5	100.0
TYÖTUNTEJA - ARBETSTIMMAR.....	44.6	-	1.5	3.8	2.7	25.0	1.1	20.1	1.2	100.0
LOHTAJA										
RUOKAKUNTIA - HUSHÄLL.....	40.8	-	4.2	1.4	-	12.7	-	39.4	1.4	100.0
KODINHOITOPÄIVIÄ - HEMVÄRSDAGAR	47.6	-	4.1	0.6	-	18.3	-	28.4	0.9	100.0
TYÖTUNTEJA - ARBETSTIMMAR.....	50.9	-	4.2	0.6	-	20.4	-	23.0	0.9	100.0
MUNSALA - MUNSALA										
RUOKAKUNTIA - HUSHÄLL.....	57.1	-	-	-	-	-	-	42.9	-	100.0
KODINHOITOPÄIVIÄ - HEMVÄRSDAGAR	84.8	-	-	-	-	-	-	15.2	-	100.0
TYÖTUNTEJA - ARBETSTIMMAR.....	91.3	-	-	-	-	-	-	8.7	-	100.0
ORAVAINEEN - ORAVAIS										
RUOKAKUNTIA - HUSHÄLL.....	4.8	-	1.6	-	1.6	3.2	3.2	83.9	1.6	100.0
KODINHOITOPÄIVIÄ - HEMVÄRSDAGAR	0.9	-	0.1	-	0.7	3.3	2.8	89.6	2.6	100.0
TYÖTUNTEJA - ARBETSTIMMAR.....	1.2	-	0.3	-	1.7	4.3	4.1	85.2	3.2	100.0
PERHO										
RUOKAKUNTIA - HUSHÄLL.....	36.1	-	6.2	4.1	1.0	13.4	1.0	38.1	-	100.0
KODINHOITOPÄIVIÄ - HEMVÄRSDAGAR	36.2	-	7.3	1.7	0.2	18.2	0.5	36.0	-	100.0
TYÖTUNTEJA - ARBETSTIMMAR.....	36.1	-	7.1	1.8	0.2	19.1	0.5	35.2	-	100.0
PIETARSAAREN MLK - PEDERSÖRE										
RUOKAKUNTIA - HUSHÄLL.....	17.6	-	4.1	-	-	21.6	1.4	51.4	4.1	100.0
KODINHOITOPÄIVIÄ - HEMVÄRSDAGAR	24.6	-	10.0	-	-	19.6	0.6	43.2	2.0	100.0
TYÖTUNTEJA - ARBETSTIMMAR.....	27.9	-	10.5	-	-	21.3	0.6	37.5	2.1	100.0
PURMO - PURMO										
RUOKAKUNTIA - HUSHÄLL.....	2.2	-	-	2.2	-	-	-	95.6	-	100.0
KODINHOITOPÄIVIÄ - HEMVÄRSDAGAR	0.6	-	-	0.2	-	-	-	99.2	-	100.0
TYÖTUNTEJA - ARBETSTIMMAR.....	1.7	-	-	0.4	-	-	-	97.9	-	100.0
ULLAVA										
RUOKAKUNTIA - HUSHÄLL.....	48.3	-	6.9	-	-	10.3	-	34.5	-	100.0
KODINHOITOPÄIVIÄ - HEMVÄRSDAGAR	68.0	-	2.2	-	-	8.9	-	20.9	-	100.0
TYÖTUNTEJA - ARBETSTIMMAR.....	69.8	-	2.2	-	-	9.9	-	18.2	-	100.0
UUDENKAARLEPYYN MLK - NYKARLEBY LK										
RUOKAKUNTIA - HUSHÄLL.....	15.0	-	-	-	-	-	5.0	75.0	5.0	100.0
KODINHOITOPÄIVIÄ - HEMVÄRSDAGAR	7.4	-	-	-	-	5.9	9.2	75.0	2.6	100.0
TYÖTUNTEJA - ARBETSTIMMAR.....	14.1	-	-	-	-	5.9	10.2	65.5	4.5	100.0
VIMPELI - VINDALA										
RUOKAKUNTIA - HUSHÄLL.....	31.5	-	1.6	2.4	3.1	7.9	5.5	45.7	2.4	100.0
KODINHOITOPÄIVIÄ - HEMVÄRSDAGAR	35.3	-	0.6	1.1	1.4	10.3	3.4	47.0	0.8	100.0
TYÖTUNTEJA - ARBETSTIMMAR.....	38.7	-	0.5	1.2	1.6	10.3	3.6	43.4	0.8	100.0
YLISTARO										
RUOKAKUNTIA - HUSHÄLL.....	30.0	-	2.7	0.7	3.3	4.7	3.3	53.3	2.0	100.0
KODINHOITOPÄIVIÄ - HEMVÄRSDAGAR	24.8	-	3.2	0.3	4.8	5.9	2.2	55.9	2.9	100.0
TYÖTUNTEJA - ARBETSTIMMAR.....	26.0	-	3.4	0.2	6.3	6.6	2.1	52.5	3.0	100.0
ÄHTÄVÄ - ESSE										
RUOKAKUNTIA - HUSHÄLL.....	3.3	-	6.7	6.7	3.3	6.7	-	73.3	-	100.0
KODINHOITOPÄIVIÄ - HEMVÄRSDAGAR	0.6	-	9.4	0.5	0.9	0.6	-	87.9	-	100.0
TYÖTUNTEJA - ARBETSTIMMAR.....	0.8	-	19.7	0.9	2.1	1.5	-	75.0	-	100.0

4. JATK. — FORTS. — CONT.

LÄÄNI LÄN	RUOKAKUNNAN SOSIO-EKONOMINEN ASEMA, % - HUSHÄLLETS SOCIO-EKONOMISKA STÄLLNING, %										
	YRITTÄJÄT - FÖRETAGARE			TOIMIHENKILÖT FUNKTIONÄRER		TYÖNTEKIJÄT ARBETARE					YHTEENSÄ SUMMA
	MAA- JA METSÄTALouden, MYÖS KALAS- TALAJAT - INOM JORD- OCH SKOGSBRUK SAMT FISKARE	MUUT, YLEMPIIN TOIMIHENKILÖIHIN VERREÄTTAVAT - ANDRA, MED HÖGRE FUNKTIONÄRER JÄMFÖRBARA	MUUT, ALEMPIIN TOIMIHENKILÖIHIN VERREÄTTAVAT - ANDRA, MED LÄGRE FUNKTIONÄRER JÄMFÖRBARA	YLEMMÄT HÖGRE	ALEMMA LÄGRE	AMMATTAITOISET YRKESKUNNIGA	AMMATTAIDOTTOMAT YRKESKUNNIGA				
OULUN LÄÄNI - ULEÅBORGS LÄN											
KAUPUNGIT JA KAUPPALAT - STÄDER OCH KÖPINGAR											
YLIVIESKA											
RUOKAKUNTIA - HUSHÄLL.....	12.3	0.3	1.7	4.4	10.2	20.1	5.1	42.7	3.1	100.0	
KODINHOITOPÄIVIÄ - HEMVÄRSDAGAR	8.4	0.1	1.7	2.1	6.9	13.0	3.6	61.6	2.4	100.0	
TYÖTUNTEJA - ARBETSTIMMAR.....	14.1	0.3	2.7	3.6	11.3	21.9	6.1	36.6	3.5	100.0	
HAAPAJÄRVI											
RUOKAKUNTIA - HUSHÄLL.....	15.5	-	3.2	3.2	6.5	9.4	5.8	51.3	5.2	100.0	
KODINHOITOPÄIVIÄ - HEMVÄRSDAGAR	14.5	-	3.6	1.8	4.7	8.9	5.8	56.3	4.3	100.0	
TYÖTUNTEJA - ARBETSTIMMAR.....	21.1	-	5.0	2.0	6.5	13.0	7.2	39.7	5.6	100.0	
MAALAIKUNNAT - LANDSKOMMUNER											
HAILUOTO - KARLÖ											
RUOKAKUNTIA - HUSHÄLL.....	23.1	-	3.8	3.8	1.9	5.8	-	61.5	-	100.0	
KODINHOITOPÄIVIÄ - HEMVÄRSDAGAR	13.7	-	1.3	2.1	0.3	3.5	-	79.2	-	100.0	
TYÖTUNTEJA - ARBETSTIMMAR	19.9	-	2.1	3.1	0.4	3.1	-	71.4	-	100.0	
II											
RUOKAKUNTIA - HUSHÄLL.....	23.4	-	3.9	1.6	6.3	28.9	10.9	16.4	8.6	100.0	
KODINHOITOPÄIVIÄ - HEMVÄRSDAGAR	27.0	-	6.9	1.4	5.6	29.7	12.7	8.8	7.8	100.0	
TYÖTUNTEJA - ARBETSTIMMAR.....	27.3	-	7.1	1.4	5.4	30.2	12.5	8.3	7.7	100.0	
PIIPPOLA											
RUOKAKUNTIA - HUSHÄLL.....	19.5	-	4.4	1.3	1.3	1.3	2.5	68.6	1.3	100.0	
KODINHOITOPÄIVIÄ - HEMVÄRSDAGAR	12.1	-	1.3	0.3	1.3	1.1	1.7	81.7	0.5	100.0	
TYÖTUNTEJA - ARBETSTIMMAR.....	20.0	-	2.1	0.5	2.0	1.7	2.5	70.6	0.7	100.0	
PUOLANKA											
RUOKAKUNTIA - HUSHÄLL.....	30.4	-	0.9	1.8	5.8	7.1	4.5	46.9	2.7	100.0	
KODINHOITOPÄIVIÄ - HEMVÄRSDAGAR	25.9	-	0.5	0.5	3.3	8.1	3.8	55.2	2.7	100.0	
TYÖTUNTEJA - ARBETSTIMMAR.....	38.9	-	0.7	0.4	3.2	11.6	6.1	36.1	3.1	100.0	
PYHÄJOKI											
RUOKAKUNTIA - HUSHÄLL.....	33.3	-	1.0	0.5	3.6	12.3	2.1	46.7	0.5	100.0	
KODINHOITOPÄIVIÄ - HEMVÄRSDAGAR	40.5	-	1.1	0.3	3.0	14.2	1.8	39.0	0.2	100.0	
TYÖTUNTEJA - ARBETSTIMMAR.....	44.4	-	1.2	0.2	3.2	16.3	1.8	32.7	0.2	100.0	
RISTIJÄRVI											
RUOKAKUNTIA - HUSHÄLL.....	24.8	-	1.9	1.2	2.5	16.1	7.5	39.1	6.8	100.0	
KODINHOITOPÄIVIÄ - HEMVÄRSDAGAR	24.6	-	2.2	0.6	2.3	15.4	17.4	32.4	5.1	100.0	
TYÖTUNTEJA - ARBETSTIMMAR.....	30.8	-	2.4	0.7	2.9	18.6	14.7	25.8	4.2	100.0	
SUOMUSSALMI											
RUOKAKUNTIA - HUSHÄLL.....	24.2	-	3.3	2.6	3.7	11.6	4.5	48.5	1.5	100.0	
KODINHOITOPÄIVIÄ - HEMVÄRSDAGAR	18.8	-	2.6	1.5	3.0	7.4	3.9	61.6	0.9	100.0	
TYÖTUNTEJA - ARBETSTIMMAR.....	28.6	-	3.2	1.4	3.0	10.4	5.2	46.7	1.4	100.0	
TEMMES											
RUOKAKUNTIA - HUSHÄLL.....	27.3	-	3.0	3.0	3.0	6.1	-	57.6	-	100.0	
KODINHOITOPÄIVIÄ - HEMVÄRSDAGAR	53.6	-	1.3	1.3	1.8	7.6	-	34.4	-	100.0	
TYÖTUNTEJA - ARBETSTIMMAR.....	53.7	-	1.3	1.0	2.0	8.6	-	33.4	-	100.0	
UTAJÄRVI											
RUOKAKUNTIA - HUSHÄLL.....	25.0	-	0.4	-	1.3	7.0	1.8	62.3	2.2	100.0	
KODINHOITOPÄIVIÄ - HEMVÄRSDAGAR	22.1	-	0.2	-	0.2	7.1	1.3	66.7	2.4	100.0	
TYÖTUNTEJA - ARBETSTIMMAR.....	36.7	-	0.2	-	0.2	11.4	2.0	45.4	4.1	100.0	
YLI-II											
RUOKAKUNTIA - HUSHÄLL.....	60.4	-	5.5	1.1	4.4	6.6	5.5	12.1	4.4	100.0	
KODINHOITOPÄIVIÄ - HEMVÄRSDAGAR	67.7	-	4.6	4.2	9.8	3.0	3.3	4.3	3.0	100.0	
TYÖTUNTEJA - ARBETSTIMMAR.....	69.8	-	4.7	4.0	9.4	3.1	3.1	3.4	2.6	100.0	
LAPIN LÄÄNI - LAPPLANDS LÄN											
KAUPUNGIT JA KAUPPALAT - STÄDER OCH KÖPINGAR											
ROVANIEMI											
RUOKAKUNTIA - HUSHÄLL.....	-	-	1.9	5.6	18.3	21.2	6.1	44.5	2.4	100.0	
KODINHOITOPÄIVIÄ - HEMVÄRSDAGAR	-	0.0	0.7	2.4	8.0	12.5	3.5	71.4	1.5	100.0	
TYÖTUNTEJA - ARBETSTIMMAR.....	-	0.0	1.1	3.5	12.9	19.9	5.7	54.6	2.4	100.0	

4. JATK. — FORTS. — CONT.

LÄÄNI LÄN	RUOKAKUNNAN SOSIO-EKONOMINEN ASEMA, % - HUSHÄLLETS SOCIO-EKONOMISKA STÄLLNING, %									
	YRITTÄJÄT - FÖRETAGARE			TOIMIHENKILÖT FUNKTIONÄRER		TYÖNTEKIJÄT ARBETARE		ELÄELÄISET PENSIONÄRER	MUUT, ML. AMMATTI TUNTEMATON ANDRA, INKL. YRKET OUPPGIVET	YHTEENSÄ SUMMA
	MAA- JA METSÄTALouden, MYÖS KALAS- TAJAT - INOM JORD- OCH SKOGSBRUK SAMT FISKARE	MUUT, YLEMPIIN TOIMIHENKILÖIHIN VERRATTAVAT - ANDRA, MED HÖGRE FUNKTIONÄRER JÄMFÖRBARA	MUUT, ALEMPIIN TOIMIHENKILÖIHIN VERRATTAVAT - ANDRA, MED LÄGRE FUNKTIONÄRER JÄMFÖRBARA	YLEMMÄT HÖGRE	ALEMMAT LÄGRE	AMMATITAITOISET YRKESKUNNIGA	AMMATITAITOTIHOIAT OYRKESKUNNIGA			
LAPIN LÄÄNI - LAPPLANDS LÄN										
MAALAIKUNNAT - LANDSKOMMUNER										
INARI - ENARE										
RUOKAKUNTIA - HUSHÄLL.....	2.4	-	4.0	1.3	6.1	10.1	6.1	68.0	2.0	100.0
KODINHOITOPÄIVÄ - HEMVÄRDS DAGAR	2.0	-	3.7	1.3	7.3	8.8	7.4	65.0	4.5	100.0
TYÖTUNTEJA - ARBETSTIMMAR.....	3.8	-	5.8	1.7	10.0	12.6	11.1	46.3	8.7	100.0
KOLARI										
RUOKAKUNTIA - HUSHÄLL.....	25.4	-	0.5	-	2.7	15.1	6.5	47.6	2.2	100.0
KODINHOITOPÄIVÄ - HEMVÄRDS DAGAR	11.0	-	0.3	-	1.4	8.7	3.3	74.8	0.6	100.0
TYÖTUNTEJA - ARBETSDAGAR.....	22.0	-	0.5	-	1.8	15.7	5.0	53.6	1.5	100.0
SAVUKOSKI										
RUOKAKUNTIA - HUSHÄLL.....	38.5	-	2.1	-	1.0	9.4	6.3	38.5	4.2	100.0
KODINHOITOPÄIVÄ - HEMVÄRDS DAGAR	36.4	-	2.9	-	0.5	12.4	3.9	40.5	3.5	100.0
TYÖTUNTEJA - ARBETSTIMMAR.....	44.4	-	2.9	-	0.7	15.4	4.3	27.9	4.5	100.0
SODANKYLÄ										
RUOKAKUNTIA - HUSHÄLL.....	16.7	0.3	5.0	1.3	5.7	9.9	4.2	53.8	3.1	100.0
KODINHOITOPÄIVÄ - HEMVÄRDS DAGAR	10.5	0.0	4.2	0.3	5.2	5.8	1.8	70.6	1.5	100.0
TYÖTUNTEJA - ARBETSTIMMAR.....	21.0	0.1	7.3	0.4	8.3	9.6	3.3	46.7	3.2	100.0

5. Kodinhoitoapu ruokakunnan jäsenten lukumäärän mukaan lääneittäin
Hemvårdshjälp enligt antalet hushållsmedlemmar länsvis
Home help according to the number of household members by provinces

LÄÄNI LÄN KODINHOITOAPU HEMVÅRDSHJÄLP	RUOKAKUNTIA, JOISSA RUOKAKUNNAN JÄSENTEN LUKUMÄÄRÄ OLI HUSHÄLL, I VIKKA ANTALET HUSHÄLLSMEDEMMAR VAR							7 -	YHTEENSÄ SUMMA
	1	2	3	4	5	6			
KOKO MAA - HELA LANDET									
RUOKAKUNTIA - HUSHÄLL.....	51625	30415	15289	16082	10888	7199	8346	139853	
TYÖTUNTEJA - ARBETSTIMMAR.....	3063725	1575711	650177	699001	588452	426499	673063	7677160	
KAUPUNGIT JA KAUPPALAT - STÄDER OCH KÖPINGAR									
RUOKAKUNTIA - HUSHÄLL.....	29083	13740	7989	9063	4925	2738	2361	69901	
TYÖTUNTEJA - ARBETSTIMMAR.....	2138391	802994	332495	367870	252606	146330	210007	4250647	
MAALAIKUNNAT - LANDSKOMMUNER									
RUOKAKUNTIA - HUSHÄLL.....	22542	16675	7300	7019	5963	4461	5985	69952	
TYÖTUNTEJA - ARBETSTIMMAR.....	925334	772717	317682	331131	335846	280169	463056	3426513	
UUDENMAAN LÄÄNI - NYLANDS LÄN									
TYÖTUNTEJA - ARBETSTIMMAR.....	834841	281316	100437	120153	82297	37350	39809	1496202	
KAUPUNGIT JA KAUPPALAT - STÄDER OCH KÖPINGAR									
TYÖTUNTEJA - ARBETSTIMMAR.....	713880	202389	77102	93045	55397	24515	27101	1193421	
MAALAIKUNNAT - LANDSKOMMUNER									
TYÖTUNTEJA - ARBETSTIMMAR.....	120961	78927	23335	27108	26900	12835	12708	302781	
TURUN JA PORIN LÄÄNI - ÅBO OCH BJÖRNEBORGS LÄN									
TYÖTUNTEJA - ARBETSTIMMAR.....	517567	241075	105335	96026	71074	45259	55400	1132190	
KAUPUNGIT JA KAUPPALAT - STÄDER OCH KÖPINGAR									
TYÖTUNTEJA - ARBETSTIMMAR.....	348151	132045	64088	59005	38395	18812	23205	683695	
MAALAIKUNNAT - LANDSKOMMUNER									
TYÖTUNTEJA - ARBETSTIMMAR.....	169416	109030	41247	37021	32679	26447	32195	448495	
AHVENANMAAN MAAKUNTA - LANDSKAPET ÅLAND									
TYÖTUNTEJA - ARBETSTIMMAR.....	20116	7262	1081	2504	2184	230	183	33551	
KAUPUNGIT JA KAUPPALAT - STÄDER OCH KÖPINGAR									
TYÖTUNTEJA - ARBETSTIMMAR.....	8552	2496	298	1403	1594	88	-	14428	
MAALAIKUNNAT - LANDSKOMMUNER									
TYÖTUNTEJA - ARBETSTIMMAR.....	11564	4766	783	1101	590	142	183	19123	
HÄMEEN LÄÄNI - TAVASTEHS LÄN									
TYÖTUNTEJA - ARBETSTIMMAR.....	470570	229616	90371	91056	68941	40476	55847	1046852	
KAUPUNGIT JA KAUPPALAT - STÄDER OCH KÖPINGAR									
TYÖTUNTEJA - ARBETSTIMMAR.....	344579	135522	57711	57918	35147	20335	30958	682165	
MAALAIKUNNAT - LANDSKOMMUNER									
TYÖTUNTEJA - ARBETSTIMMAR.....	125991	94094	32660	33138	33794	20141	24889	364687	
KYMEN LÄÄNI - KYMMENE LÄN									
TYÖTUNTEJA - ARBETSTIMMAR.....	298195	130451	49133	51032	37694	22459	29098	618040	
KAUPUNGIT JA KAUPPALAT - STÄDER OCH KÖPINGAR									
TYÖTUNTEJA - ARBETSTIMMAR.....	208733	74146	28848	28417	18049	9849	13512	381549	
MAALAIKUNNAT - LANDSKOMMUNER									
TYÖTUNTEJA - ARBETSTIMMAR.....	89462	56305	20285	22615	19645	12610	15586	236491	
MIKKELIN LÄÄNI - S:T MICHELS LÄN									
TYÖTUNTEJA - ARBETSTIMMAR.....	126799	85958	31680	35647	33572	32834	55272	401774	

5. JATK. — FORTS. — CONT.

LÄÄNI LÄN KODINHOITOAPU HEMVÄRDSHJÄLP	RUOKAKUNTIA, JOISSA RUOKAKUNNAN JÄSENTEN LUKUMÄÄRÄ OLI HUSHÄLL, I VIILKA ANTALET HUSHÄLLSMEDLEMMAR VAR							7 -	YHTEENSÄ SUMMA
	1	2	3	4	5	6			
MIKKELIN LÄÄNI - S:T MICHELS LÄN KAUPUNGIT JA KAUPPALAT - STÄDER OCH KÖPINGAR									
TYÖTUNTEJA - ARBETSTIMMAR.....	75945	33465	10783	16908	12417	10598	19189	179304	
MAALAIKUNNAT - LANDSKOMMUNER									
TYÖTUNTEJA - ARBETSTIMMAR.....	50854	52493	20897	18739	21155	22236	36083	222470	
POHJOIS-KARJALAN LÄÄNI - NORRA KARELENS LÄN KAUPUNGIT JA KAUPPALAT - STÄDER OCH KÖPINGAR									
TYÖTUNTEJA - ARBETSTIMMAR.....	85895	68847	34693	31416	33994	28630	41576	325192	
MAALAIKUNNAT - LANDSKOMMUNER									
TYÖTUNTEJA - ARBETSTIMMAR.....	53451	24741	11220	11178	13133	8609	13936	136265	
KUOPIO LÄÄNI - KUOPIO LÄN KAUPUNGIT JA KAUPPALAT - STÄDER OCH KÖPINGAR									
TYÖTUNTEJA - ARBETSTIMMAR.....	32444	44106	23473	20238	20861	20021	27640	188927	
MAALAIKUNNAT - LANDSKOMMUNER									
TYÖTUNTEJA - ARBETSTIMMAR.....	138214	88829	38515	36894	45595	33770	41309	423107	
KAUPUNGIT JA KAUPPALAT - STÄDER OCH KÖPINGAR									
TYÖTUNTEJA - ARBETSTIMMAR.....	96786	41399	15301	11451	20236	9174	10666	205001	
MAALAIKUNNAT - LANDSKOMMUNER..									
TYÖTUNTEJA - ARBETSTIMMAR.....	41428	47439	23214	25443	25359	24596	30643	218106	
KESKI-SUOMEN LÄÄNI - MELLERSTA FINLANDS LÄN KAUPUNGIT JA KAUPPALAT - STÄDER OCH KÖPINGAR									
TYÖTUNTEJA - ARBETSTIMMAR.....	167626	110691	40131	39676	35317	27135	46941	467581	
MAALAIKUNNAT - LANDSKOMMUNER									
TYÖTUNTEJA - ARBETSTIMMAR.....	85908	43253	17166	16218	8697	6603	10988	188831	
MAALAIKUNNAT - LANDSKOMMUNER									
TYÖTUNTEJA - ARBETSTIMMAR.....	81718	67438	22965	23458	26620	20532	35953	278750	
VAASAN LÄÄNI - VASA LÄN KAUPUNGIT JA KAUPPALAT - STÄDER OCH KÖPINGAR									
TYÖTUNTEJA - ARBETSTIMMAR.....	191497	138613	60891	63107	56205	38762	68847	617887	
MAALAIKUNNAT - LANDSKOMMUNER									
TYÖTUNTEJA - ARBETSTIMMAR.....	95233	56016	22937	25220	16294	10945	21407	248051	
MAALAIKUNNAT - LANDSKOMMUNER									
TYÖTUNTEJA - ARBETSTIMMAR.....	96264	82597	37954	37887	39911	27817	47440	369836	
OULUN LÄÄNI - ULEÅBORGS LÄN KAUPUNGIT JA KAUPPALAT - STÄDER OCH KÖPINGAR									
TYÖTUNTEJA - ARBETSTIMMAR.....	131313	119368	68666	88319	81616	79087	166661	735001	
MAALAIKUNNAT - LANDSKOMMUNER									
TYÖTUNTEJA - ARBETSTIMMAR.....	70345	33338	19003	33718	21774	17079	28203	223457	
MAALAIKUNNAT - LANDSKOMMUNER									
TYÖTUNTEJA - ARBETSTIMMAR.....	60964	86030	49663	54601	59842	62008	138458	511544	
LAPIN LÄÄNI - LAPPLANDS LÄN KAUPUNGIT JA KAUPPALAT - STÄDER OCH KÖPINGAR									
TYÖTUNTEJA - ARBETSTIMMAR.....	81092	73685	29244	43171	39963	40507	72120	379783	
MAALAIKUNNAT - LANDSKOMMUNER									
TYÖTUNTEJA - ARBETSTIMMAR.....	36824	24193	8938	13389	11473	9723	10842	114480	
MAALAIKUNNAT - LANDSKOMMUNER									
TYÖTUNTEJA - ARBETSTIMMAR.....	44268	49492	21206	29782	28490	30784	61278	265303	

6. Kodinhoitoapu ruokakunnan rakenteen mukaan lääneittäin
Hemvårdshjälp enligt hushållets struktur länsvis
 Home help according to the structure of household by provinces

LÄNI LÄN	AIKUISRUOKAKUNTIA, JOISSA OLI VUXENHUSHÄLL MED				LAPSIRUOKAKUNTIA, JOISSA OLI BARNHUSHÄLL MED				
	VAIN ALLE 65-VUOTIAITA JÄ- SENIA - ENDAST MEDLEMMAR UNDER 65 ÅR	VAIN YLLI 65-VUOTIAITA JÄ- SENIA - ENDAST MEDLEMMAR OVER 65 ÅR	MOLEMPA BÅDA	YHTEENSÄ SUMMA	VAIN ALLE 7-VUOTIAITA LAPSIA - ENDAST BARN UNDER 7 ÅR	VAIN 7-17 VUOTIAITA LAPSIA ENDAST 7-17 ÅR GAMLA BARN	MOLEMPA BÅDA	YHTEENSÄ ML. RUOKAKUNNAT, JOIDEN RAKENNE TUNTEMÄTÖN SUMMA, INKL. DE HUSHÄLL, VIKLES STRUKTUR EJ UPPEFVITS	
KOKO MAA - HELA RIKET									
YHTEENSÄ - SUMMA									
RUOKAKUNTIA - HUSHÄLL.....	18164	55765	11835	85764	19642	15250	19163	54064	139854
KODINHOITOPÄIVIÄ - HEMVÄRDS DAGAR.....	264482	1244899	157287	1666668	109087	115158	153490	377823	2044527
TYÖTUNTEJA - ARBETSTIMMAR.....	845051	3381126	596966	4823102	842692	776546	1233957	2853872	7677050
KODINHOITOPÄIVIÄ/RUOKAKUNTA - HEMVÄRDS DAGAR/HUSHÄLL.....	14.6	22.3	13.3	19.4	5.6	7.6	8.0	7.0	14.6
TYÖTUNTEJA/KODINHOITOPÄIVÄ - ARBETSTIMMAR/HEMVÄRDS DAG	3.2	2.7	3.8	2.9	7.7	6.7	8.0	7.6	3.8
KODINHOITAJAT									
RUOKAKUNTIA - HUSHÄLL.....	10335	26713	7280	44328	19090	13935	18683	51707	96040
KODINHOITOPÄIVIÄ - HEMVÄRDS DAGAR.....	70356	302631	47376	420363	104679	89423	148914	343062	763428
TYÖTUNTEJA - ARBETSTIMMAR.....	354845	1097121	281199	1733121	822047	694269	1210565	2727224	4460317
KODINHOITOPÄIVIÄ/RUOKAKUNTA - HEMVÄRDS DAGAR/HUSHÄLL.....	6.8	11.3	6.5	9.5	5.5	6.4	8.0	6.6	7.9
TYÖTUNTEJA/KODINHOITOPÄIVÄ - ARBETSTIMMAR/HEMVÄRDS DAG	5.0	3.6	5.9	4.1	7.9	7.3	8.1	7.9	5.8
KOTIAVUSTAJAT									
RUOKAKUNTIA - HUSHÄLL.....	10237	38149	5952	54338	1076	2164	1298	4546	58910
KODINHOITOPÄIVIÄ - HEMVÄRDS DAGAR.....	194129	942265	109918	1246312	4411	25740	4577	34770	1281115
TYÖTUNTEJA - ARBETSTIMMAR.....	490215	2284021	315779	3090003	20650	82301	23399	126664	3216744
KODINHOITOPÄIVIÄ/RUOKAKUNTA - HEMVÄRDS DAGAR/HUSHÄLL.....	19.0	24.7	18.5	22.9	4.1	11.9	3.5	7.6	21.7
TYÖTUNTEJA/KODINHOITOPÄIVÄ - ARBETSTIMMAR/HEMVÄRDS DAG	2.5	2.4	2.9	2.5	4.7	3.2	5.1	3.6	2.5
KAUPUNGIT JA KAUPPALAT - STÄDER OCH KÖPINGAR									
YHTEENSÄ - SUMMA									
RUOKAKUNTIA - HUSHÄLL.....	8785	29677	3937	42399	13260	5330	8888	27478	69903
KODINHOITOPÄIVIÄ - HEMVÄRDS DAGAR.....	189352	940156	92770	1222778	70105	50069	72204	192378	1415192
TYÖTUNTEJA - ARBETSTIMMAR.....	476509	2225781	248958	2951246	520422	258850	520029	1299229	4250639
KODINHOITOPÄIVIÄ/RUOKAKUNTA - HEMVÄRDS DAGAR/HUSHÄLL.....	21.6	31.7	23.5	28.8	5.3	9.4	8.8	7.6	21.8
TYÖTUNTEJA/KODINHOITOPÄIVÄ - ARBETSTIMMAR/HEMVÄRDS DAG	2.5	2.4	2.7	2.4	7.4	5.2	7.2	6.8	3.0
KODINHOITAJAT									
RUOKAKUNTIA - HUSHÄLL.....	3498	9207	1439	14144	13028	4786	8737	26550	40698
KODINHOITOPÄIVIÄ - HEMVÄRDS DAGAR.....	32597	179615	14443	226655	67436	32126	70224	169786	396444
TYÖTUNTEJA - ARBETSTIMMAR.....	111925	494830	59464	666214	510013	211834	512525	1234369	1900595
KODINHOITOPÄIVIÄ/RUOKAKUNTA - HEMVÄRDS DAGAR/HUSHÄLL.....	9.3	19.2	10.0	6.7	5.6	7.2	8.7	6.9	10.5
TYÖTUNTEJA/KODINHOITOPÄIVÄ - ARBETSTIMMAR/HEMVÄRDS DAG	3.4	2.8	4.1	2.9	7.6	6.0	7.3	7.3	4.6
KOTIAVUSTAJAT									
RUOKAKUNTIA - HUSHÄLL.....	6704	25908	3094	35706	556	856	454	1866	37598
KODINHOITOPÄIVIÄ - HEMVÄRDS DAGAR.....	157254	760541	78329	996124	2669	17945	1981	22595	1018752
TYÖTUNTEJA - ARBETSTIMMAR.....	364583	1730954	189504	2295038	10411	47021	7500	64933	2350046
KODINHOITOPÄIVIÄ/RUOKAKUNTA - HEMVÄRDS DAGAR/HUSHÄLL.....	25.4	31.8	27.3	30.3	5.2	21.0	4.4	12.1	29.4
TYÖTUNTEJA/KODINHOITOPÄIVÄ - ARBETSTIMMAR/HEMVÄRDS DAG	2.3	2.3	2.4	2.3	3.9	2.6	3.8	2.9	2.3
MAALAIKUNNAT - LANDSKOMMUNER									
YHTEENSÄ - SUMMA									
RUOKAKUNTIA - HUSHÄLL.....	9379	26088	7898	43365	6382	9920	10275	26586	69951
KODINHOITOPÄIVIÄ - HEMVÄRDS DAGAR.....	74630	304743	64517	443890	38982	65089	81286	185445	629335
TYÖTUNTEJA - ARBETSTIMMAR.....	368542	1155345	348008	1871856	322270	517696	713928	1554576	3426411
KODINHOITOPÄIVIÄ/RUOKAKUNTA - HEMVÄRDS DAGAR/HUSHÄLL.....	8.0	11.7	8.2	10.2	6.1	6.6	7.9	7.0	9.0
TYÖTUNTEJA/KODINHOITOPÄIVÄ - ARBETSTIMMAR/HEMVÄRDS DAG	4.9	3.8	5.4	4.2	8.3	8.0	8.8	8.4	5.4
KODINHOITAJAT									
RUOKAKUNTIA - HUSHÄLL.....	6837	17506	5841	30184	6062	9149	9946	25157	55342
KODINHOITOPÄIVIÄ - HEMVÄRDS DAGAR.....	37759	123016	32933	193708	37243	57297	78690	173276	366984
TYÖTUNTEJA - ARBETSTIMMAR.....	242920	602291	221735	1066907	312034	482435	698040	1492955	2559722
KODINHOITOPÄIVIÄ/RUOKAKUNTA - HEMVÄRDS DAGAR/HUSHÄLL.....	5.5	7.0	5.6	6.4	6.1	6.3	7.9	6.9	6.6
TYÖTUNTEJA/KODINHOITOPÄIVÄ - ARBETSTIMMAR/HEMVÄRDS DAG	6.4	4.9	6.7	5.5	8.4	8.4	8.9	8.6	7.0
KOTIAVUSTAJAT									
RUOKAKUNTIA - HUSHÄLL.....	3533	12241	2858	18632	520	1308	844	2680	21312
KODINHOITOPÄIVIÄ - HEMVÄRDS DAGAR.....	36875	181724	31589	250188	1742	7795	2596	12175	262363
TYÖTUNTEJA - ARBETSTIMMAR.....	125632	553067	126275	804965	10239	35280	15899	61731	866698
KODINHOITOPÄIVIÄ/RUOKAKUNTA - HEMVÄRDS DAGAR/HUSHÄLL.....	10.4	14.8	11.1	13.4	3.4	6.0	3.1	4.5	12.3
TYÖTUNTEJA/KODINHOITOPÄIVÄ - ARBETSTIMMAR/HEMVÄRDS DAG	3.4	3.0	4.0	3.2	5.9	4.5	6.1	5.1	3.3

6. JATK. — FORTS. — CONT.

LÄÄNI LÄN KODINHOITOAPU HEMVÄRDSHJÄLP	AIKUISRUOKAKUNTIA, JOISSA OLI VUXENHUSHÄLL MED				LAPSIRUOKAKUNTIA, JOISSA OLI BARNHUSHÄLL MED				
	VAIN ALLE 65-VUOTIAITA JÄ- SENIÄ - ENDAST MEDLEMMAR UNDER 65 ÅR	VAIN YLI 65-VUOTIAITA JÄ- SENIÄ - ENDAST MEDLEMMAR OVER 65 ÅR	MOLEMPITA BÅDA	YHTEENSÄ SUMMA	VAIN ALLE 7-VUOTIAITA LAPSIA - ENDAST BARN UNDER 7 ÅR	VAIN 7-17 VUOTIAITA LAPSIA ENDAST 7-17 ÅR GAMLA BARN	MOLEMPITA BÅDA	YHTEENSÄ ML. RUOKAKUNNAT, JOIDEN RAKENNE TUNTEMATON SUMMA, INKL. DE HUSHÄLL VILKAS STRUKTUR EJ UPPEGIVITS	
TURUN JA PORIN LÄÄNI - ÅBO OCH BJÖRNEBORGS LÄN									
KAUPUNGIT JA KAUPPALAT - STÄDER OCH KÖPINGAR									
YHTEENSÄ - SUMMA									
RUOKAKUNTIA - HUSHÄLL.....	27275	143429	11461	182165	13028	6173	9625	28826	211019
KODINHOITOPÄIVIÄ - HEMVÄRDSDAGAR.....	74115	361908	35346	471369	107529	32182	72533	212246	683691
TYÖTUNTEJA - ARBETSTIMMAR.....
KODINHOITOPÄIVIÄ/RUOKAKUNTA - HEMVÄRDSDAGAR/HUSHÄLL.....
TYÖTUNTEJA/KODINHOITOPÄIVÄ - ARBETSTIMMAR/HEMVÄRDSDAG.....	2.7	2.5	3.1	2.6	8.3	5.2	7.5	7.4	3.2
KODINHOITAJAT									
RUOKAKUNTIA - HUSHÄLL.....
KODINHOITOPÄIVIÄ - HEMVÄRDSDAGAR.....	3243	9570	1607	14420	12732	3985	9512	26229	40652
TYÖTUNTEJA - ARBETSTIMMAR.....	16756	43661	9643	70059	106178	26887	71910	204976	275051
KODINHOITOPÄIVIÄ/RUOKAKUNTA - HEMVÄRDSDAGAR/HUSHÄLL.....
TYÖTUNTEJA/KODINHOITOPÄIVÄ - ARBETSTIMMAR/HEMVÄRDSDAG.....	5.2	4.6	6.0	4.9	8.3	6.7	7.6	7.8	6.8
KOTIAVUSTAJAT									
RUOKAKUNTIA - HUSHÄLL.....
KODINHOITOPÄIVIÄ - HEMVÄRDSDAGAR.....	24030	133859	9853	167742	298	2189	113	2600	170367
TYÖTUNTEJA - ARBETSTIMMAR.....	57357	318243	25707	401313	1350	5296	623	7271	408640
KODINHOITOPÄIVIÄ/RUOKAKUNTA - HEMVÄRDSDAGAR/HUSHÄLL.....
TYÖTUNTEJA/KODINHOITOPÄIVÄ - ARBETSTIMMAR/HEMVÄRDSDAG.....	2.4	2.4	2.6	2.4	4.5	2.4	5.5	2.8	2.4
MAALAISKUNNAT - LANDSKOMMUNER									
YHTEENSÄ - SUMMA									
RUOKAKUNTIA - HUSHÄLL.....
KODINHOITOPÄIVIÄ - HEMVÄRDSDAGAR.....	9290	50904	7965	68159	4651	7113	7820	19641	87800
TYÖTUNTEJA - ARBETSTIMMAR.....	44524	209427	43790	297727	35703	52287	62306	150748	448466
KODINHOITOPÄIVIÄ/RUOKAKUNTA - HEMVÄRDSDAGAR/HUSHÄLL.....
TYÖTUNTEJA/KODINHOITOPÄIVÄ - ARBETSTIMMAR/HEMVÄRDSDAG.....	4.8	4.1	5.5	4.4	7.7	7.4	8.0	7.7	5.1
KODINHOITAJAT									
RUOKAKUNTIA - HUSHÄLL.....
KODINHOITOPÄIVIÄ - HEMVÄRDSDAGAR.....	5440	25963	4923	36326	4445	6808	7706	18977	55303
TYÖTUNTEJA - ARBETSTIMMAR.....	31684	132267	32230	196163	34598	50864	61575	147159	343324
KODINHOITOPÄIVIÄ/RUOKAKUNTA - HEMVÄRDSDAGAR/HUSHÄLL.....
TYÖTUNTEJA/KODINHOITOPÄIVÄ - ARBETSTIMMAR/HEMVÄRDSDAG.....	5.8	5.1	6.5	5.4	7.8	7.5	8.0	7.8	6.2
KOTIAVUSTAJAT									
RUOKAKUNTIA - HUSHÄLL.....
KODINHOITOPÄIVIÄ - HEMVÄRDSDAGAR.....	3851	24938	3043	31832	205	300	114	658	32490
TYÖTUNTEJA - ARBETSTIMMAR.....	12842	77157	11560	101560	1107	1424	735	3589	105148
KODINHOITOPÄIVIÄ/RUOKAKUNTA - HEMVÄRDSDAGAR/HUSHÄLL.....
TYÖTUNTEJA/KODINHOITOPÄIVÄ - ARBETSTIMMAR/HEMVÄRDSDAG.....	3.3	3.1	3.8	3.2	5.4	4.7	6.4	5.5	3.2
ÅRVENANMAAN MAAKUNTA - LANDSKAPET ÅLAND									
YHTEENSÄ - SUMMA									
RUOKAKUNTIA - HUSHÄLL.....
KODINHOITOPÄIVIÄ - HEMVÄRDSDAGAR.....	964	9682	743	11389	382	536	291	1211	12600
TYÖTUNTEJA - ARBETSTIMMAR.....	2357	22672	2267	27294	2670	1805	1785	6256	33549
KODINHOITOPÄIVIÄ/RUOKAKUNTA - HEMVÄRDSDAGAR/HUSHÄLL.....
TYÖTUNTEJA/KODINHOITOPÄIVÄ - ARBETSTIMMAR/HEMVÄRDSDAG.....	2.4	2.3	3.1	2.4	7.0	3.4	6.1	5.2	2.7
KODINHOITAJAT									
RUOKAKUNTIA - HUSHÄLL.....
KODINHOITOPÄIVIÄ - HEMVÄRDSDAGAR.....	237	6003	588	6828	362	312	291	965	7793
TYÖTUNTEJA - ARBETSTIMMAR.....	858	14364	1734	16953	2515	1334	1785	5630	22582
KODINHOITOPÄIVIÄ/RUOKAKUNTA - HEMVÄRDSDAGAR/HUSHÄLL.....
TYÖTUNTEJA/KODINHOITOPÄIVÄ - ARBETSTIMMAR/HEMVÄRDSDAG.....	3.6	2.4	2.9	2.5	6.9	4.3	6.1	5.8	2.9
KOTIAVUSTAJAT									
RUOKAKUNTIA - HUSHÄLL.....
KODINHOITOPÄIVIÄ - HEMVÄRDSDAGAR.....	727	3679	156	4562	20	226	-	246	4808
TYÖTUNTEJA - ARBETSTIMMAR.....	1500	8309	535	10342	155	471	-	626	10967
KODINHOITOPÄIVIÄ/RUOKAKUNTA - HEMVÄRDSDAGAR/HUSHÄLL.....
TYÖTUNTEJA/KODINHOITOPÄIVÄ - ARBETSTIMMAR/HEMVÄRDSDAG.....	2.1	2.3	3.4	2.3	7.8	2.1	-	2.5	2.3
KAUPUNGIT JA KAUPPALAT - STÄDER OCH KÖPINGAR									
YHTEENSÄ - SUMMA									
RUOKAKUNTIA - HUSHÄLL.....
KODINHOITOPÄIVIÄ - HEMVÄRDSDAGAR.....	791	3711	159	4661	296	242	148	686	5347
TYÖTUNTEJA - ARBETSTIMMAR.....	1750	8154	600	10504	2180	630	1116	3925	14429
KODINHOITOPÄIVIÄ/RUOKAKUNTA - HEMVÄRDSDAGAR/HUSHÄLL.....
TYÖTUNTEJA/KODINHOITOPÄIVÄ - ARBETSTIMMAR/HEMVÄRDSDAG.....	2.2	2.2	3.8	2.3	7.4	2.6	7.5	5.7	2.7
KODINHOITAJAT									
RUOKAKUNTIA - HUSHÄLL.....
KODINHOITOPÄIVIÄ - HEMVÄRDSDAGAR.....	71	273	26	370	276	37	148	461	831
TYÖTUNTEJA - ARBETSTIMMAR.....	279	705	138	1122	2025	233	1116	3374	4496
KODINHOITOPÄIVIÄ/RUOKAKUNTA - HEMVÄRDSDAGAR/HUSHÄLL.....
TYÖTUNTEJA/KODINHOITOPÄIVÄ - ARBETSTIMMAR/HEMVÄRDSDAG.....	3.9	2.6	5.3	3.0	7.3	6.3	7.5	7.3	5.4
KOTIAVUSTAJAT									
RUOKAKUNTIA - HUSHÄLL.....
KODINHOITOPÄIVIÄ - HEMVÄRDSDAGAR.....	720	3438	134	4292	20	205	-	225	4517
TYÖTUNTEJA - ARBETSTIMMAR.....	1471	7449	462	9382	155	396	-	551	9933
KODINHOITOPÄIVIÄ/RUOKAKUNTA - HEMVÄRDSDAGAR/HUSHÄLL.....
TYÖTUNTEJA/KODINHOITOPÄIVÄ - ARBETSTIMMAR/HEMVÄRDSDAG.....	2.0	2.2	3.4	2.2	7.8	1.9	-	2.4	2.2

STATISTIK - FORTS. - CONT.

LÄNI LÄN	ÅTKUISRUOKAKUNTIA, JOISSA OLI VUXENHUSHÄLL MED				LAPSIRUOKAKUNTIA, JOISSA OLI BARNHUSHÄLL MED				
	VAIN ALLE 65-VUOTIAITA JÄ- SENTÄ - ENDAST MEDLEMMAR UNDER 65 ÅR	VAIN YLI 65-VUOTIAITA JÄ- SENTÄ - ENDAST MEDLEMMAR OVER 65 ÅR	MOLEMPIA BÅDA	YHTEENSÄ SUMMA	VAIN ALLE 7-VUOTIAITA LAP- SIA - ENDAST BARN UNDER 7 ÅR	VAIN 7-17 VUOTIAITA LAPSIA ENDAST 7-17 ÅR GAMLA BARN	MOLEMPIA BÅDA	YHTEENSÄ ML. RUOKAKUNNAT, JOIDEN RAKENNE TUNTEMATON SUMMA, INKL. DE HUSHÄLL VIKAS STRUKTUR EJ UPPTÄVITS	
AHVENANMAAN MAAKUNTA - LANDSKAPET ÅLAND									
MAALAIKUNNAT - LANDSKOMMUNER									
YHTEENSÄ - SUMMA									
RUOKAKUNTIA - HUSHÄLL.....
KODINHOITOPÄIVIÄ - HEMVÄRDS DAGAR.....	173	5971	584	6728	86	296	143	525	7253
TYÖTUNTEJA - ARBETSTIMMAR.....	607	14518	1667	16790	490	1175	669	2331	19120
KODINHOITOPÄIVIÄ/RUOKAKUNTA - HEMVÄRDS DAGAR/HUSHÄLL.....
TYÖTUNTEJA/KODINHOITOPÄIVÄ - ARBETSTIMMAR/HEMVÄRDS DAG.....	3.5	2.4	2.9	2.5	5.7	4.0	4.7	4.4	2.6
KODINHOITAJAT									
RUOKAKUNTIA - HUSHÄLL.....
KODINHOITOPÄIVIÄ - HEMVÄRDS DAGAR.....	166	5730	562	6458	86	275	143	504	6962
TYÖTUNTEJA - ARBETSTIMMAR.....	579	13659	1596	15831	490	1101	669	2256	18086
KODINHOITOPÄIVIÄ/RUOKAKUNTA - HEMVÄRDS DAGAR/HUSHÄLL.....
TYÖTUNTEJA/KODINHOITOPÄIVÄ - ARBETSTIMMAR/HEMVÄRDS DAG.....	3.5	2.4	2.8	2.5	5.7	4.0	4.7	4.5	2.6
KOTIAVUSTAJAT									
RUOKAKUNTIA - HUSHÄLL.....
KODINHOITOPÄIVIÄ - HEMVÄRDS DAGAR.....	7	241	22	270	-	21	-	21	291
TYÖTUNTEJA - ARBETSTIMMAR.....	29	860	73	960	-	75	-	75	1034
KODINHOITOPÄIVIÄ/RUOKAKUNTA - HEMVÄRDS DAGAR/HUSHÄLL.....
TYÖTUNTEJA/KODINHOITOPÄIVÄ - ARBETSTIMMAR/HEMVÄRDS DAG.....	4.1	3.6	3.3	3.6	-	3.6	-	3.6	3.6
HÄMEEN LÄNI - TAVASTEHS LÄN									
YHTEENSÄ - SUMMA									
RUOKAKUNTIA - HUSHÄLL.....
KODINHOITOPÄIVIÄ - HEMVÄRDS DAGAR.....	40161	192267	21003	253431	16840	14420	18345	49605	303036
TYÖTUNTEJA - ARBETSTIMMAR.....	115975	515720	74439	706126	123713	81699	135319	340719	1046348
KODINHOITOPÄIVIÄ/RUOKAKUNTA - HEMVÄRDS DAGAR/HUSHÄLL.....
TYÖTUNTEJA/KODINHOITOPÄIVÄ - ARBETSTIMMAR/HEMVÄRDS DAG.....	2.9	2.7	3.5	2.8	7.3	5.7	7.4	6.9	3.5
KODINHOITAJAT									
RUOKAKUNTIA - HUSHÄLL.....
KODINHOITOPÄIVIÄ - HEMVÄRDS DAGAR.....	8741	41984	5421	56146	16219	10170	18050	44439	100585
TYÖTUNTEJA - ARBETSTIMMAR.....	41223	152555	31074	224849	120919	70349	133789	325047	549892
KODINHOITOPÄIVIÄ/RUOKAKUNTA - HEMVÄRDS DAGAR/HUSHÄLL.....
TYÖTUNTEJA/KODINHOITOPÄIVÄ - ARBETSTIMMAR/HEMVÄRDS DAG.....	4.7	3.6	5.7	4.0	7.5	6.9	7.4	7.3	5.5
KOTIAVUSTAJAT									
RUOKAKUNTIA - HUSHÄLL.....
KODINHOITOPÄIVIÄ - HEMVÄRDS DAGAR.....	31418	150285	15584	197287	623	4252	296	5171	202458
TYÖTUNTEJA - ARBETSTIMMAR.....	74752	363163	43363	481282	2795	11348	1531	15676	496957
KODINHOITOPÄIVIÄ/RUOKAKUNTA - HEMVÄRDS DAGAR/HUSHÄLL.....
TYÖTUNTEJA/KODINHOITOPÄIVÄ - ARBETSTIMMAR/HEMVÄRDS DAG.....	2.4	2.4	2.8	2.4	4.5	2.7	5.2	3.0	2.5
KAUPUNGIT JA KAUPPALAT - STÄDER OCH KÖPINGAR									
YHTEENSÄ - SUMMA									
RUOKAKUNTIA - HUSHÄLL.....
KODINHOITOPÄIVIÄ - HEMVÄRDS DAGAR.....	31011	153891	14148	199050	11893	9022	11987	32902	231952
TYÖTUNTEJA - ARBETSTIMMAR.....	73479	360198	39754	473431	84768	40629	83340	208735	682168
KODINHOITOPÄIVIÄ/RUOKAKUNTA - HEMVÄRDS DAGAR/HUSHÄLL.....	20.2	25.4	15.9	23.5	7.6	8.6	8.7	8.3	18.6
TYÖTUNTEJA/KODINHOITOPÄIVÄ - ARBETSTIMMAR/HEMVÄRDS DAG.....	2.4	2.3	2.8	2.4	7.1	4.5	7.0	6.3	2.9
KODINHOITAJAT									
RUOKAKUNTIA - HUSHÄLL.....
KODINHOITOPÄIVIÄ - HEMVÄRDS DAGAR.....	4005	25716	1970	31691	11537	5163	11793	28493	60184
TYÖTUNTEJA - ARBETSTIMMAR.....	12676	66164	8375	87215	83512	30978	82303	196793	284008
KODINHOITOPÄIVIÄ/RUOKAKUNTA - HEMVÄRDS DAGAR/HUSHÄLL.....
TYÖTUNTEJA/KODINHOITOPÄIVÄ - ARBETSTIMMAR/HEMVÄRDS DAG.....	3.2	2.6	4.3	2.8	7.2	6.0	7.0	6.9	4.7
KOTIAVUSTAJAT									
RUOKAKUNTIA - HUSHÄLL.....
KODINHOITOPÄIVIÄ - HEMVÄRDS DAGAR.....	27006	128174	12179	167359	356	3862	195	4413	171772
TYÖTUNTEJA - ARBETSTIMMAR.....	60803	294033	31380	386216	1257	9649	1037	11944	398156
KODINHOITOPÄIVIÄ/RUOKAKUNTA - HEMVÄRDS DAGAR/HUSHÄLL.....
TYÖTUNTEJA/KODINHOITOPÄIVÄ - ARBETSTIMMAR/HEMVÄRDS DAG.....	2.3	2.3	2.6	2.3	3.5	2.5	5.3	2.7	2.3
MAALAIKUNNAT - LANDSKOMMUNER									
YHTEENSÄ - SUMMA									
RUOKAKUNTIA - HUSHÄLL.....
KODINHOITOPÄIVIÄ - HEMVÄRDS DAGAR.....	9150	38376	6855	54381	4947	5398	6358	16703	71084
TYÖTUNTEJA - ARBETSTIMMAR.....	42496	155522	34685	232695	38944	41070	51979	131984	364680
KODINHOITOPÄIVIÄ/RUOKAKUNTA - HEMVÄRDS DAGAR/HUSHÄLL.....
TYÖTUNTEJA/KODINHOITOPÄIVÄ - ARBETSTIMMAR/HEMVÄRDS DAG.....	4.6	4.1	5.1	4.3	7.9	7.6	8.2	7.9	5.1
KODINHOITAJAT									
RUOKAKUNTIA - HUSHÄLL.....
KODINHOITOPÄIVIÄ - HEMVÄRDS DAGAR.....	4736	16268	3451	24455	4682	5007	6257	15946	40401
TYÖTUNTEJA - ARBETSTIMMAR.....	24547	86391	22699	137634	37407	39371	51486	128254	265884
KODINHOITOPÄIVIÄ/RUOKAKUNTA - HEMVÄRDS DAGAR/HUSHÄLL.....
TYÖTUNTEJA/KODINHOITOPÄIVÄ - ARBETSTIMMAR/HEMVÄRDS DAG.....	6.0	5.3	6.6	5.6	8.0	7.9	8.2	8.0	6.6
KOTIAVUSTAJAT									
RUOKAKUNTIA - HUSHÄLL.....
KODINHOITOPÄIVIÄ - HEMVÄRDS DAGAR.....	4412	22111	3405	29926	267	390	101	758	30686
TYÖTUNTEJA - ARBETSTIMMAR.....	13949	69130	11983	95066	1538	1699	494	3732	98801
KODINHOITOPÄIVIÄ/RUOKAKUNTA - HEMVÄRDS DAGAR/HUSHÄLL.....
TYÖTUNTEJA/KODINHOITOPÄIVÄ - ARBETSTIMMAR/HEMVÄRDS DAG.....	3.2	3.1	3.5	3.2	5.8	4.4	4.9	4.9	3.2

6. JATK. — FORTS. — CONT.

LÄÄNI LÄN	AIKUISTRUOKAKUNTIA, JOISSA OLI VUXENHUSHÄLL MED				LAPSI- RUOKAKUNTIA, JOISSA OLI BARNHUSHÄLL MED				
	VAIN ALLE 65-VUOTIAITA JÄ- SENÄ - ENDAST MEDLEMMAR UNDER 65 ÅR	VAIN YLI 65-VUOTIAITA JÄ- SENÄ - ENDAST MEDLEMMAR ÖVER 65 ÅR	MOLEMPA BÅDA	YHTEENSÄ SUMMA	VAIN ALLE 7-VUOTIAITA LÄP- SIA - ENDAST BARN UNDER 7 ÅR	VAIN 7-17 VUOTIAITA LAP- SIA ENDAST 7-17 ÅR GAMLA BARN	MOLEMPA BÅDA	YHTEENSÄ ML. RUOKAKUNNAT, JODEN RAKENNE FUNDEMATON SUMMA, INKL. DE HUSHÄLL, VILKAS STRUKTUR EJ UPPGIVITS	
KYMNEN LÄÄNI - KYMMENE LÄN									
YHTEENSÄ - SUMMA									
RUOKAKUNTIA - HUSHÄLL.....
KODINHOITOPÄIVIÄ - HEMVÄRDSDAGAR.....	22976	131159	15771	169906	6912	8141	8402	23455	193361
TYÖTUNTEJA - ARBETSTIMMAR.....	69526	323816	52349	445690	56064	48627	67660	172343	618036
KODINHOITOPÄIVIÄ/RUOKAKUNTA - HEMVÄRDSDAGAR/HUSHÄLL.....
TYÖTUNTEJA/KODINHOITOPÄIVÄ - ARBETSTIMMAR/HEMVÄRDSDAG.....	3.0	2.5	3.3	2.6	8.1	6.0	8.1	7.3	3.2
KODINHOITAJAT									
RUOKAKUNTIA - HUSHÄLL.....
KODINHOITOPÄIVIÄ - HEMVÄRDSDAGAR.....	6211	20191	4114	30516	6712	5298	8253	20263	50779
TYÖTUNTEJA - ARBETSTIMMAR.....	28048	77749	22736	128540	54715	40863	66814	162390	290926
KODINHOITOPÄIVIÄ/RUOKAKUNTA - HEMVÄRDSDAGAR/HUSHÄLL.....
TYÖTUNTEJA/KODINHOITOPÄIVÄ - ARBETSTIMMAR/HEMVÄRDSDAG.....	4.5	3.9	5.5	4.2	8.2	7.7	8.1	8.0	5.7
KOTIAVUSTAJAT									
RUOKAKUNTIA - HUSHÄLL.....
KODINHOITOPÄIVIÄ - HEMVÄRDSDAGAR.....	16762	110967	11657	139386	199	2845	149	3193	142579
TYÖTUNTEJA - ARBETSTIMMAR.....	41477	246066	29615	317152	1347	7765	843	9959	327110
KODINHOITOPÄIVIÄ/RUOKAKUNTA - HEMVÄRDSDAGAR/HUSHÄLL.....
TYÖTUNTEJA/KODINHOITOPÄIVÄ - ARBETSTIMMAR/HEMVÄRDSDAG.....	2.5	2.2	2.5	2.3	6.8	2.7	5.7	3.1	2.3
KAUPUNGIT JA KAUPPALÄT - STÄDER OCH KÖPINGAR									
YHTEENSÄ - SUMMA									
RUOKAKUNTIA - HUSHÄLL.....
KODINHOITOPÄIVIÄ - HEMVÄRDSDAGAR.....	17314	102676	10764	130754	4478	4874	4930	14282	145036
TYÖTUNTEJA - ARBETSTIMMAR.....	40227	219972	25413	285611	36069	22120	37752	95937	381549
KODINHOITOPÄIVIÄ/RUOKAKUNTA - HEMVÄRDSDAGAR/HUSHÄLL.....
TYÖTUNTEJA/KODINHOITOPÄIVÄ - ARBETSTIMMAR/HEMVÄRDSDAG.....	2.3	2.1	2.4	2.2	8.1	4.5	7.7	6.7	2.6
KODINHOITAJAT									
RUOKAKUNTIA - HUSHÄLL.....
KODINHOITOPÄIVIÄ - HEMVÄRDSDAGAR.....	3168	10441	1376	14985	4406	2198	4840	11444	26429
TYÖTUNTEJA - ARBETSTIMMAR.....	8003	25132	3875	37012	35498	15400	37359	88258	125268
KODINHOITOPÄIVIÄ/RUOKAKUNTA - HEMVÄRDSDAGAR/HUSHÄLL.....
TYÖTUNTEJA/KODINHOITOPÄIVÄ - ARBETSTIMMAR/HEMVÄRDSDAG.....	2.5	2.4	2.8	2.5	8.1	7.0	7.7	7.7	4.7
KOTIAVUSTAJAT									
RUOKAKUNTIA - HUSHÄLL.....
KODINHOITOPÄIVIÄ - HEMVÄRDSDAGAR.....	14144	92235	9389	115768	71	2676	90	2837	118605
TYÖTUNTEJA - ARBETSTIMMAR.....	32224	194837	21540	248599	570	6720	391	7683	256282
KODINHOITOPÄIVIÄ/RUOKAKUNTA - HEMVÄRDSDAGAR/HUSHÄLL.....
TYÖTUNTEJA/KODINHOITOPÄIVÄ - ARBETSTIMMAR/HEMVÄRDSDAG.....	2.3	2.1	2.3	2.1	8.0	2.5	4.3	2.7	2.2
MAALAIKUNNAT - LANDSKOMMUNER									
YHTEENSÄ - SUMMA									
RUOKAKUNTIA - HUSHÄLL.....
KODINHOITOPÄIVIÄ - HEMVÄRDSDAGAR.....	5662	28483	5007	39152	2434	3267	3472	9173	48325
TYÖTUNTEJA - ARBETSTIMMAR.....	29299	103844	26936	160079	19995	26507	29908	76406	236487
KODINHOITOPÄIVIÄ/RUOKAKUNTA - HEMVÄRDSDAGAR/HUSHÄLL.....
TYÖTUNTEJA/KODINHOITOPÄIVÄ - ARBETSTIMMAR/HEMVÄRDSDAG.....	5.2	3.6	5.4	4.1	8.2	8.1	8.6	8.3	4.9
KODINHOITAJAT									
RUOKAKUNTIA - HUSHÄLL.....
KODINHOITOPÄIVIÄ - HEMVÄRDSDAGAR.....	3043	9750	2738	15531	2306	3100	3413	8819	24350
TYÖTUNTEJA - ARBETSTIMMAR.....	20045	52617	18861	91528	19217	25463	29455	74132	165658
KODINHOITOPÄIVIÄ/RUOKAKUNTA - HEMVÄRDSDAGAR/HUSHÄLL.....
TYÖTUNTEJA/KODINHOITOPÄIVÄ - ARBETSTIMMAR/HEMVÄRDSDAG.....	6.6	5.4	6.9	5.9	8.3	8.2	8.6	8.4	6.8
KOTIAVUSTAJAT									
RUOKAKUNTIA - HUSHÄLL.....
KODINHOITOPÄIVIÄ - HEMVÄRDSDAGAR.....	2618	18732	2268	23618	128	169	59	356	23974
TYÖTUNTEJA - ARBETSTIMMAR.....	9253	51229	8075	68553	777	1045	452	2276	70828
KODINHOITOPÄIVIÄ/RUOKAKUNTA - HEMVÄRDSDAGAR/HUSHÄLL.....
TYÖTUNTEJA/KODINHOITOPÄIVÄ - ARBETSTIMMAR/HEMVÄRDSDAG.....	3.5	2.7	3.6	2.9	6.1	6.2	7.7	6.4	3.0
MIKKELIN LÄÄNI - S:T MICHELS LÄN									
YHTEENSÄ - SUMMA									
RUOKAKUNTIA - HUSHÄLL.....
KODINHOITOPÄIVIÄ - HEMVÄRDSDAGAR.....	12780	52524	7622	72926	4557	6419	10239	21218	94144
TYÖTUNTEJA - ARBETSTIMMAR.....	43628	146984	35276	225890	37067	50307	88487	175879	401764
KODINHOITOPÄIVIÄ/RUOKAKUNTA - HEMVÄRDSDAGAR/HUSHÄLL.....
TYÖTUNTEJA/KODINHOITOPÄIVÄ - ARBETSTIMMAR/HEMVÄRDSDAG.....	3.4	2.8	4.6	3.1	8.1	7.8	8.6	8.3	4.3
KODINHOITAJAT									
RUOKAKUNTIA - HUSHÄLL.....
KODINHOITOPÄIVIÄ - HEMVÄRDSDAGAR.....	3114	7088	2781	12983	4471	5766	10066	20306	33289
TYÖTUNTEJA - ARBETSTIMMAR.....	20238	33911	20361	74508	36379	47291	87701	171393	245897
KODINHOITOPÄIVIÄ/RUOKAKUNTA - HEMVÄRDSDAGAR/HUSHÄLL.....
TYÖTUNTEJA/KODINHOITOPÄIVÄ - ARBETSTIMMAR/HEMVÄRDSDAG.....	6.5	4.8	7.3	5.7	8.1	8.2	8.7	8.4	7.4
KOTIAVUSTAJAT									
RUOKAKUNTIA - HUSHÄLL.....
KODINHOITOPÄIVIÄ - HEMVÄRDSDAGAR.....	9667	45436	4841	59944	85	653	174	912	60856
TYÖTUNTEJA - ARBETSTIMMAR.....	23388	113078	14917	151383	688	3016	788	4487	155870
KODINHOITOPÄIVIÄ/RUOKAKUNTA - HEMVÄRDSDAGAR/HUSHÄLL.....
TYÖTUNTEJA/KODINHOITOPÄIVÄ - ARBETSTIMMAR/HEMVÄRDSDAG.....	2.4	2.5	3.1	2.5	8.1	4.6	4.5	4.9	2.6

6. JATK. — FORTS. — CONT.

LÄÄNI LÄN KODINHOITOAPU HEMVAERDSHJALP	AIKUISRUOKAKUNTIA, JOISSA OLI VUXENHUSHALL MED				LAPSIRUOKAKUNTIA, JOISSA OLI BARNHUSHALL MED				
	VAIN ALLE 65-VUOTIAITA JÄ- SENIÄ — ENDAST MEDLEMMAR UNDER 65 ÅR	VAIN YLI 65-VUOTIAITA JÄ- SENIÄ — ENDAST MEDLEMMAR ÖVER 65 ÅR	MOLEMTA BÅDA	YHTEENSÄ SUMMA	VAIN ALLE 7-VUOTIAITA LAP- SIA — ENDAST BARN UNDER 7 ÅR	VAIN 7-17 VUOTIAITA LAPSIA ENDAST 7-17 ÅR GAMLA BARN	MOLEMTA BÅDA	YHTEENSÄ ML. RUOKAKUNNAT, JODEN RAKENNE TUENTAMON SUMMA, INKL. DE HUSHÅLL, VILKAS STRUKTUR EJ UPPGIVITS	KAIKILAAAN, ML. RUOKAKUNNAT, JODEN RAKENNE TUENTAMON INLLES, INKL. DE HUSHÅLL, VILKAS STRUKTUR EJ UPPGIVITS
MIKKELIN LÄÄNI - S:T MICHELS LÄN									
KAUPUNGIT JA KAUPPALAT - STÄDER OCH KÖPINGAR									
YHTEENSÄ - SUMMA									
RUOKAKUNTIA - HUSHÅLL.....
KODINHOITOPÄIVIÄ - HEMVÄRDS DAGAR.....	8158	36658	3331	48147	2590	2344	4418	9352	57499
TYÖTUNTEJA - ARBETSTIMMAR.....	18468	80877	8948	108294	20163	15326	35523	71009	179303
KODINHOITOPÄIVIÄ/RUOKAKUNTA - HEMVÄRDS DAGAR/HUSHÅLL.....
TYÖTUNTEJA/KODINHOITOPÄIVÄ - ARBETSTIMMAR/HEMVAERDS DAG.....	2.3	2.2	2.7	2.2	7.8	6.5	8.0	7.6	3.1
KODINHOITAJAT									
RUOKAKUNTIA - HUSHÅLL.....
KODINHOITOPÄIVIÄ - HEMVÄRDS DAGAR.....	641	2156	347	3144	2586	2067	4400	9053	12197
TYÖTUNTEJA - ARBETSTIMMAR.....	2444	5593	1609	9646	20151	14601	35395	70145	79790
KODINHOITOPÄIVIÄ/RUOKAKUNTA - HEMVÄRDS DAGAR/HUSHÅLL.....
TYÖTUNTEJA/KODINHOITOPÄIVÄ - ARBETSTIMMAR/HEMVAERDS DAG.....	3.8	2.6	4.6	3.1	7.8	7.1	8.0	7.7	6.5
KOTIAVUSTAJAT									
RUOKAKUNTIA - HUSHÅLL.....
KODINHOITOPÄIVIÄ - HEMVÄRDS DAGAR.....	7518	34501	2984	45003	4	276	18	298	45301
TYÖTUNTEJA - ARBETSTIMMAR.....	16024	75286	7339	98651	12	725	128	863	99515
KODINHOITOPÄIVIÄ/RUOKAKUNTA - HEMVÄRDS DAGAR/HUSHÅLL.....
TYÖTUNTEJA/KODINHOITOPÄIVÄ - ARBETSTIMMAR/HEMVAERDS DAG.....	2.1	2.2	2.5	2.2	3.0	2.6	7.1	2.9	2.2
MAALAI SKUNNAT - LANDSKOMMUNER									
YHTEENSÄ - SUMMA									
RUOKAKUNTIA - HUSHÅLL.....
KODINHOITOPÄIVIÄ - HEMVÄRDS DAGAR.....	4622	15866	4291	24779	1967	4075	5821	11866	36645
TYÖTUNTEJA - ARBETSTIMMAR.....	25160	66107	26328	117596	16904	34981	52964	104870	222461
KODINHOITOPÄIVIÄ/RUOKAKUNTA - HEMVÄRDS DAGAR/HUSHÅLL.....
TYÖTUNTEJA/KODINHOITOPÄIVÄ - ARBETSTIMMAR/HEMVAERDS DAG.....	5.4	4.2	6.1	4.7	8.6	8.6	9.1	8.8	6.1
KODINHOITAJAT									
RUOKAKUNTIA - HUSHÅLL.....
KODINHOITOPÄIVIÄ - HEMVÄRDS DAGAR.....	2473	4932	2434	9839	1885	3699	5666	11253	21092
TYÖTUNTEJA - ARBETSTIMMAR.....	17794	28318	18752	64862	16228	32690	52306	101248	166107
KODINHOITOPÄIVIÄ/RUOKAKUNTA - HEMVÄRDS DAGAR/HUSHÅLL.....
TYÖTUNTEJA/KODINHOITOPÄIVÄ - ARBETSTIMMAR/HEMVAERDS DAG.....	7.2	5.7	7.7	6.6	8.6	8.8	9.2	9.0	7.9
KOTIAVUSTAJAT									
RUOKAKUNTIA - HUSHÅLL.....
KODINHOITOPÄIVIÄ - HEMVÄRDS DAGAR.....	2149	10935	1857	14941	81	377	156	614	15555
TYÖTUNTEJA - ARBETSTIMMAR.....	7364	37792	7578	52732	676	2291	660	3624	56355
KODINHOITOPÄIVIÄ/RUOKAKUNTA - HEMVÄRDS DAGAR/HUSHÅLL.....
TYÖTUNTEJA/KODINHOITOPÄIVÄ - ARBETSTIMMAR/HEMVAERDS DAG.....	3.4	3.5	4.1	3.5	8.3	6.1	4.2	5.9	3.6
POHJOIS-KARJALAN LÄÄNI - NORRA KARELENS LÄN									
YHTEENSÄ - SUMMA									
RUOKAKUNTIA - HUSHÅLL.....
KODINHOITOPÄIVIÄ - HEMVÄRDS DAGAR.....	9482	33577	6697	49756	2933	7644	6860	17452	67208
TYÖTUNTEJA - ARBETSTIMMAR.....	40449	101069	33115	174633	25572	60715	64120	150561	325193
KODINHOITOPÄIVIÄ/RUOKAKUNTA - HEMVÄRDS DAGAR/HUSHÅLL.....
TYÖTUNTEJA/KODINHOITOPÄIVÄ - ARBETSTIMMAR/HEMVAERDS DAG.....	4.3	3.0	4.9	3.5	8.7	7.9	9.3	8.6	4.8
KODINHOITAJAT									
RUOKAKUNTIA - HUSHÅLL.....
KODINHOITOPÄIVIÄ - HEMVÄRDS DAGAR.....	2649	4207	2417	9273	2725	5950	6709	15399	24672
TYÖTUNTEJA - ARBETSTIMMAR.....	20770	23261	18930	62957	24528	54853	62965	142500	205456
KODINHOITOPÄIVIÄ/RUOKAKUNTA - HEMVÄRDS DAGAR/HUSHÅLL.....
TYÖTUNTEJA/KODINHOITOPÄIVÄ - ARBETSTIMMAR/HEMVAERDS DAG.....	7.8	5.5	7.8	6.8	9.0	9.2	9.4	9.3	8.3
KOTIAVUSTAJAT									
RUOKAKUNTIA - HUSHÅLL.....
KODINHOITOPÄIVIÄ - HEMVÄRDS DAGAR.....	6833	29369	4280	40482	208	1695	152	2055	42537
TYÖTUNTEJA - ARBETSTIMMAR.....	19681	77810	14185	111676	1045	5866	1156	8061	119737
KODINHOITOPÄIVIÄ/RUOKAKUNTA - HEMVÄRDS DAGAR/HUSHÅLL.....
TYÖTUNTEJA/KODINHOITOPÄIVÄ - ARBETSTIMMAR/HEMVAERDS DAG.....	2.9	2.6	3.3	2.8	5.0	3.5	7.6	3.9	2.8
KAUPUNGIT JA KAUPPALAT - STÄDER OCH KÖPINGAR									
YHTEENSÄ - SUMMA									
RUOKAKUNTIA - HUSHÅLL.....
KODINHOITOPÄIVIÄ - HEMVÄRDS DAGAR.....	5434	22558	2792	30784	1215	2832	2869	6916	37700
TYÖTUNTEJA - ARBETSTIMMAR.....	17330	56428	9584	83343	9700	18391	24829	52920	136263
KODINHOITOPÄIVIÄ/RUOKAKUNTA - HEMVÄRDS DAGAR/HUSHÅLL.....
TYÖTUNTEJA/KODINHOITOPÄIVÄ - ARBETSTIMMAR/HEMVAERDS DAG.....	3.2	2.5	3.4	2.7	8.0	6.5	8.7	7.7	3.6
KODINHOITAJAT									
RUOKAKUNTIA - HUSHÅLL.....
KODINHOITOPÄIVIÄ - HEMVÄRDS DAGAR.....	617	719	460	1796	1070	1801	2821	5692	7488
TYÖTUNTEJA - ARBETSTIMMAR.....	5127	4477	3526	13128	9088	15641	24511	49222	62349
KODINHOITOPÄIVIÄ/RUOKAKUNTA - HEMVÄRDS DAGAR/HUSHÅLL.....
TYÖTUNTEJA/KODINHOITOPÄIVÄ - ARBETSTIMMAR/HEMVAERDS DAG.....	8.3	6.2	7.7	7.3	8.5	8.7	8.7	8.6	8.3
KOTIAVUSTAJAT									
RUOKAKUNTIA - HUSHÅLL.....
KODINHOITOPÄIVIÄ - HEMVÄRDS DAGAR.....	4817	21838	2333	28988	145	1030	48	1223	30211
TYÖTUNTEJA - ARBETSTIMMAR.....	12204	51952	6059	70215	632	2751	317	3699	73214
KODINHOITOPÄIVIÄ/RUOKAKUNTA - HEMVÄRDS DAGAR/HUSHÅLL.....
TYÖTUNTEJA/KODINHOITOPÄIVÄ - ARBETSTIMMAR/HEMVAERDS DAG.....	2.5	2.4	2.6	2.4	4.4	2.7	6.6	3.0	2.4

6. JATK. — FORTS. — CONT.

LÄÄNI LÄN	AIKUISRUOKAKUNTIA, JOISSA OLI VUXENHUSHÄLL MED				LAPSI- RUOKAKUNTIA, JOISSA OLI BARNHUSHÄLL MED				
	VAIN ALLE 65-VUOTIATA JÄ- SENÄ - ENDAST MEDLEMMAR UNDER 65 ÅR	VAIN YLI 65-VUOTIATA JÄ- SENÄ - ENDAST MEDLEMMAR ÖVER 65 ÅR	MOLEMPA BÅDA	YHTEENSÄ SUMMA	VAIN ALLE 7-VUOTIATA LAP- SIA - ENDAST BARN UNDER 7 ÅR	VAIN 7-17 VUOTIATA LAP- SIA ENDAST 7-17 ÅR GAMLA BARN	MOLEMPA BÅDA	YHTEENSÄ ML. RUOKAKUNNAT, JODEN RAKENNE FUNKTIONEN SUMMA, INKL. DE HUSHÄLL, VIKAS STRUKTUR EJ UPPGIVITS	KÄIKKIAAN ML. RUOKAKUNNAT, JODEN RAKENNE FUNKTIONEN SUMMA, INKL. DE HUSHÄLL, VIKAS STRUKTUR EJ UPPGIVITS
POHJOIS-KARJALAN LÄÄNI - NORRA KARELENS LÄN									
MAALAIKUNNAT - LANDSKOMMUNER									
YHTEENSÄ - SUMMA									
RUOKAKUNTIA - HUSHÄLL.....	4048	11019	3905	18972	1718	4812	3991	10536	29508
KODINHOITOPÄIVIÄ - HEMVÄRDSDAGAR.....	23119	44641	23531	91290	15872	42324	39291	97641	188930
TYÖTUNTEJA - ARBETSTIMMAR.....	5.7	4.1	6.0	4.8	9.2	8.8	9.8	9.3	6.4
KODINHOITOPÄIVIÄ/RUOKAKUNTA - HEMVÄRDS- DAGAR/HUSHÄLL.....									
TYÖTUNTEJA/KODINHOITOPÄIVÄ - ARBETSTIMMAR/ HEMVÄRDSDAG.....									
KODINHOITAJAT									
RUOKAKUNTIA - HUSHÄLL.....	2032	3488	1957	7477	1655	4149	3888	9707	17184
KODINHOITOPÄIVIÄ - HEMVÄRDSDAGAR.....	15643	18784	15404	49829	15460	39212	38454	93278	143107
TYÖTUNTEJA - ARBETSTIMMAR.....	7.7	5.4	7.9	6.7	9.3	9.5	9.9	9.6	8.3
KODINHOITOPÄIVIÄ/RUOKAKUNTA - HEMVÄRDS- DAGAR/HUSHÄLL.....									
TYÖTUNTEJA/KODINHOITOPÄIVÄ - ARBETSTIMMAR/ HEMVÄRDSDAG.....									
KOTIAVUSTAJAT									
RUOKAKUNTIA - HUSHÄLL.....	2016	7531	1947	11494	63	665	104	832	12326
KODINHOITOPÄIVIÄ - HEMVÄRDSDAGAR.....	7477	25858	8126	41461	413	3115	839	4362	45823
TYÖTUNTEJA - ARBETSTIMMAR.....	3.7	3.4	4.2	3.6	6.6	4.7	8.1	5.2	3.7
KODINHOITOPÄIVIÄ/RUOKAKUNTA - HEMVÄRDS- DAGAR/HUSHÄLL.....									
TYÖTUNTEJA/KODINHOITOPÄIVÄ - ARBETSTIMMAR/ HEMVÄRDSDAG.....									
KUOPIOEN LÄÄNI - KUOPIO LÄN									
YHTEENSÄ - SUMMA									
RUOKAKUNTIA - HUSHÄLL.....	14677	58387	15424	88488	4148	8747	8785	21680	110168
KODINHOITOPÄIVIÄ - HEMVÄRDSDAGAR.....	48247	153165	47160	248574	33464	65667	75398	174530	423103
TYÖTUNTEJA - ARBETSTIMMAR.....	3.3	2.6	3.1	2.8	8.1	7.5	8.6	8.1	3.8
KODINHOITOPÄIVIÄ/RUOKAKUNTA - HEMVÄRDS- DAGAR/HUSHÄLL.....									
TYÖTUNTEJA/KODINHOITOPÄIVÄ - ARBETSTIMMAR/ HEMVÄRDSDAG.....									
KODINHOITAJAT									
RUOKAKUNTIA - HUSHÄLL.....	3020	10440	2966	16426	3914	7061	8577	19552	35978
KODINHOITOPÄIVIÄ - HEMVÄRDSDAGAR.....	20233	43263	19167	82661	32684	60051	73837	166567	249228
TYÖTUNTEJA - ARBETSTIMMAR.....	6.7	4.1	6.5	5.0	8.4	8.5	8.6	8.5	6.9
KODINHOITOPÄIVIÄ/RUOKAKUNTA - HEMVÄRDS- DAGAR/HUSHÄLL.....									
TYÖTUNTEJA/KODINHOITOPÄIVÄ - ARBETSTIMMAR/ HEMVÄRDSDAG.....									
KOTIAVUSTAJAT									
RUOKAKUNTIA - HUSHÄLL.....	11658	47946	12460	72064	236	1689	208	2133	74197
KODINHOITOPÄIVIÄ - HEMVÄRDSDAGAR.....	28016	109904	27994	165911	783	5618	1563	7962	173871
TYÖTUNTEJA - ARBETSTIMMAR.....	2.4	2.3	2.2	2.3	3.3	3.3	7.5	3.7	2.3
KODINHOITOPÄIVIÄ/RUOKAKUNTA - HEMVÄRDS- DAGAR/HUSHÄLL.....									
TYÖTUNTEJA/KODINHOITOPÄIVÄ - ARBETSTIMMAR/ HEMVÄRDSDAG.....									
KAUPUNGIT JA KAUPPALAT - STÄDER OCH RÖPINGAR									
YHTEENSÄ - SUMMA									
RUOKAKUNTIA - HUSHÄLL.....	10618	44088	10992	65698	2188	2524	3331	8043	73741
KODINHOITOPÄIVIÄ - HEMVÄRDSDAGAR.....	25248	98017	22991	146255	16929	14491	27325	58747	205002
TYÖTUNTEJA - ARBETSTIMMAR.....	2.4	2.2	2.1	2.2	7.7	5.7	8.2	7.3	2.8
KODINHOITOPÄIVIÄ/RUOKAKUNTA - HEMVÄRDS- DAGAR/HUSHÄLL.....									
TYÖTUNTEJA/KODINHOITOPÄIVÄ - ARBETSTIMMAR/ HEMVÄRDSDAG.....									
KODINHOITAJAT									
RUOKAKUNTIA - HUSHÄLL.....	666	3856	507	5029	2019	1538	3320	6877	11906
KODINHOITOPÄIVIÄ - HEMVÄRDSDAGAR.....	3290	13016	2700	19006	16584	12435	27266	56284	75291
TYÖTUNTEJA - ARBETSTIMMAR.....	4.9	3.4	5.3	3.8	8.2	8.1	8.2	8.2	6.3
KODINHOITOPÄIVIÄ/RUOKAKUNTA - HEMVÄRDS- DAGAR/HUSHÄLL.....									
TYÖTUNTEJA/KODINHOITOPÄIVÄ - ARBETSTIMMAR/ HEMVÄRDSDAG.....									
KOTIAVUSTAJAT									
RUOKAKUNTIA - HUSHÄLL.....	9952	40232	10485	60669	169	986	11	1166	61835
KODINHOITOPÄIVIÄ - HEMVÄRDSDAGAR.....	21958	85000	20291	127249	346	2058	59	2462	129711
TYÖTUNTEJA - ARBETSTIMMAR.....	2.2	2.1	1.9	2.1	2.0	2.1	5.4	2.1	2.1
KODINHOITOPÄIVIÄ/RUOKAKUNTA - HEMVÄRDS- DAGAR/HUSHÄLL.....									
TYÖTUNTEJA/KODINHOITOPÄIVÄ - ARBETSTIMMAR/ HEMVÄRDSDAG.....									
MAALAIKUNNAT - LANDSKOMMUNER									
YHTEENSÄ - SUMMA									
RUOKAKUNTIA - HUSHÄLL.....	4059	14299	4432	22790	1960	6223	5454	13637	36427
KODINHOITOPÄIVIÄ - HEMVÄRDSDAGAR.....	22999	55148	24169	102319	16535	51175	48073	115783	218101
TYÖTUNTEJA - ARBETSTIMMAR.....	5.7	3.9	5.5	4.5	8.4	8.2	8.8	8.5	6.0
KODINHOITOPÄIVIÄ/RUOKAKUNTA - HEMVÄRDS- DAGAR/HUSHÄLL.....									
TYÖTUNTEJA/KODINHOITOPÄIVÄ - ARBETSTIMMAR/ HEMVÄRDSDAG.....									
KODINHOITAJAT									
RUOKAKUNTIA - HUSHÄLL.....	2354	6584	2459	11397	1895	5523	5257	12675	24072
KODINHOITOPÄIVIÄ - HEMVÄRDSDAGAR.....	16943	30247	16467	63655	16100	47616	46571	110283	173937
TYÖTUNTEJA - ARBETSTIMMAR.....	7.2	4.6	6.7	5.6	8.5	8.6	8.9	8.7	7.2
KODINHOITOPÄIVIÄ/RUOKAKUNTA - HEMVÄRDS- DAGAR/HUSHÄLL.....									
TYÖTUNTEJA/KODINHOITOPÄIVÄ - ARBETSTIMMAR/ HEMVÄRDSDAG.....									
KOTIAVUSTAJAT									
RUOKAKUNTIA - HUSHÄLL.....	1706	7714	1975	11395	67	703	197	967	12362
KODINHOITOPÄIVIÄ - HEMVÄRDSDAGAR.....	6058	24904	7703	38662	437	3560	1504	5500	44160
TYÖTUNTEJA - ARBETSTIMMAR.....	3.6	3.2	3.9	3.4	6.5	5.1	7.6	5.7	3.6
KODINHOITOPÄIVIÄ/RUOKAKUNTA - HEMVÄRDS- DAGAR/HUSHÄLL.....									
TYÖTUNTEJA/KODINHOITOPÄIVÄ - ARBETSTIMMAR/ HEMVÄRDSDAG.....									

6. JÄTK. — FORTS. — CONT.

LÄÄNI LÄN KODINHOITOAPU HEMVÄRDSHJÄLP	AIKUISRUOKAKUNTIA, JOISSA OLI VUXENHUSHÄLL MED				LAPSIKODINHOITOKUNTIA, JOISSA OLI BARNHUSHÄLL MED				
	VAIN ALLE 65-VUOTIAITA JÄ- SENJÄ - ENDAST MEDLEMMAR UNDER 65 ÅR	VAIN YLI 65-VUOTIAITA JÄ- SENJÄ - ENDAST MEDLEMMAR ÖVER 65 ÅR	MOLEMPIA BÅDA	YHTEENSÄ SUMMA	VAIN ALLE 7-VUOTIAITA LAP- SIA - ENDAST BARN UNDER 7 ÅR	VAIN 7-17 VUOTIAITA LAP- SIA ENDAST 7-17 ÅR GAMLA BARN	MOLEMPIA BÅDA	YHTEENSÄ ML. RUOKAKUNNAT, JOIDEN RAKENNE TUNNETAAN SUMMA, INKL. DE HUSHÄLL, VILKAS STRUKTUR EJ UPPGIVITS	
VAASAN LÄÄNI - VASA LÄN									
KAUPUNGIT JA KAUPPALAT - STÄDER OCH KÖPINGAR									
YHTEENSÄ - SUMMA									
RUOKAKUNTIA - HUSHÄLL.....	9803	40798	7841	58442	3724	4387	4996	13107	71549
KODINHOITOPÄIVIÄ - HEMVÄRDSDAGAR.....	29071	105595	24880	159550	27248	25894	35359	88504	248052
TYÖTUNTEJA - ARBETSTIMMAR.....	3.0	2.6	3.2	2.7	7.3	5.9	7.1	6.8	3.5
KODINHOITOPÄIVIÄ/RUOKAKUNTA - HEMVÄRDSDAGAR/HUSHÄLL.....									
TYÖTUNTEJA/KODINHOITOPÄIVÄ - ARBETSTIMMAR/HEMVÄRDSDAG.....									
KODINHOITAJAT									
RUOKAKUNTIA - HUSHÄLL.....	1650	6098	1698	9446	3569	3235	4458	11262	20708
KODINHOITOPÄIVIÄ - HEMVÄRDSDAGAR.....	7934	20879	7720	36537	26720	22836	33743	83299	119834
TYÖTUNTEJA - ARBETSTIMMAR.....	4.8	3.4	4.5	3.9	7.5	7.1	7.6	7.4	5.8
KODINHOITOPÄIVIÄ/RUOKAKUNTA - HEMVÄRDSDAGAR/HUSHÄLL.....									
TYÖTUNTEJA/KODINHOITOPÄIVÄ - ARBETSTIMMAR/HEMVÄRDSDAG.....									
KOTIAVUSTAJAT									
RUOKAKUNTIA - HUSHÄLL.....	8154	34703	6144	49001	154	1153	537	1844	50845
KODINHOITOPÄIVIÄ - HEMVÄRDSDAGAR.....	21138	84716	17160	123014	530	3058	1617	5204	128218
TYÖTUNTEJA - ARBETSTIMMAR.....	2.6	2.4	2.8	2.5	3.4	2.7	3.0	2.8	2.5
KODINHOITOPÄIVIÄ/RUOKAKUNTA - HEMVÄRDSDAGAR/HUSHÄLL.....									
TYÖTUNTEJA/KODINHOITOPÄIVÄ - ARBETSTIMMAR/HEMVÄRDSDAG.....									
MAALAIKUNNAT - LANDSROMMUNER									
YHTEENSÄ - SUMMA									
RUOKAKUNTIA - HUSHÄLL.....	7305	26749	6711	40765	5113	6003	10473	21589	62354
KODINHOITOPÄIVIÄ - HEMVÄRDSDAGAR.....	41295	116743	38827	196852	40995	46803	85164	172962	369814
TYÖTUNTEJA - ARBETSTIMMAR.....	5.7	4.4	5.8	4.8	8.0	7.8	8.1	8.0	5.9
KODINHOITOPÄIVIÄ/RUOKAKUNTA - HEMVÄRDSDAGAR/HUSHÄLL.....									
TYÖTUNTEJA/KODINHOITOPÄIVÄ - ARBETSTIMMAR/HEMVÄRDSDAG.....									
KODINHOITAJAT									
RUOKAKUNTIA - HUSHÄLL.....	4948	14863	4304	24115	5062	5713	10383	21158	45273
KODINHOITOPÄIVIÄ - HEMVÄRDSDAGAR.....	32895	80552	29242	142680	40663	45358	84600	170622	313293
TYÖTUNTEJA - ARBETSTIMMAR.....	6.6	5.4	6.8	5.9	8.0	7.9	8.1	8.1	6.9
KODINHOITOPÄIVIÄ/RUOKAKUNTA - HEMVÄRDSDAGAR/HUSHÄLL.....									
TYÖTUNTEJA/KODINHOITOPÄIVÄ - ARBETSTIMMAR/HEMVÄRDSDAG.....									
KOTIAVUSTAJAT									
RUOKAKUNTIA - HUSHÄLL.....	2356	11885	2408	16649	52	289	92	433	17082
KODINHOITOPÄIVIÄ - HEMVÄRDSDAGAR.....	8402	36194	9587	54177	333	1447	563	2341	56520
TYÖTUNTEJA - ARBETSTIMMAR.....	3.6	3.0	4.0	3.3	6.4	5.0	6.1	5.4	3.3
KODINHOITOPÄIVIÄ/RUOKAKUNTA - HEMVÄRDSDAGAR/HUSHÄLL.....									
TYÖTUNTEJA/KODINHOITOPÄIVÄ - ARBETSTIMMAR/HEMVÄRDSDAG.....									
OULUN LÄÄNI - ULEÅBORGS LÄN									
YHTEENSÄ - SUMMA									
RUOKAKUNTIA - HUSHÄLL.....	15037	48783	11503	75323	11493	14677	26077	52247	127570
KODINHOITOPÄIVIÄ - HEMVÄRDSDAGAR.....	70112	160146	58382	288634	94778	120543	231051	446362	734995
TYÖTUNTEJA - ARBETSTIMMAR.....	4.7	3.3	5.1	3.8	8.2	8.2	8.9	8.5	5.8
KODINHOITOPÄIVIÄ/RUOKAKUNTA - HEMVÄRDSDAGAR/HUSHÄLL.....									
TYÖTUNTEJA/KODINHOITOPÄIVÄ - ARBETSTIMMAR/HEMVÄRDSDAG.....									
KODINHOITAJAT									
RUOKAKUNTIA - HUSHÄLL.....	5598	9833	3963	19394	11194	12859	25148	49201	68595
KODINHOITOPÄIVIÄ - HEMVÄRDSDAGAR.....	35902	45251	28337	109480	93006	111244	224903	429146	538620
TYÖTUNTEJA - ARBETSTIMMAR.....	6.4	4.6	7.2	5.6	8.3	8.7	8.9	8.7	7.9
KODINHOITOPÄIVIÄ/RUOKAKUNTA - HEMVÄRDSDAGAR/HUSHÄLL.....									
TYÖTUNTEJA/KODINHOITOPÄIVÄ - ARBETSTIMMAR/HEMVÄRDSDAG.....									
KOTIAVUSTAJAT									
RUOKAKUNTIA - HUSHÄLL.....	9442	38949	7541	55932	302	1816	928	3046	58978
KODINHOITOPÄIVIÄ - HEMVÄRDSDAGAR.....	34210	114900	30048	179156	1770	9306	6148	17219	196380
TYÖTUNTEJA - ARBETSTIMMAR.....	3.6	3.0	4.0	3.2	5.9	5.1	6.6	5.7	3.3
KODINHOITOPÄIVIÄ/RUOKAKUNTA - HEMVÄRDSDAGAR/HUSHÄLL.....									
TYÖTUNTEJA/KODINHOITOPÄIVÄ - ARBETSTIMMAR/HEMVÄRDSDAG.....									
KAUPUNGIT JA KAUPPALAT - STÄDER OCH KÖPINGAR									
YHTEENSÄ - SUMMA									
RUOKAKUNTIA - HUSHÄLL.....	6264	28231	3337	37832	5067	3339	7043	15449	53281
KODINHOITOPÄIVIÄ - HEMVÄRDSDAGAR.....	21986	76254	9641	107879	38724	21965	54892	115577	223456
TYÖTUNTEJA - ARBETSTIMMAR.....	3.5	2.7	2.9	2.9	7.6	6.6	7.8	7.5	4.2
KODINHOITOPÄIVIÄ/RUOKAKUNTA - HEMVÄRDSDAGAR/HUSHÄLL.....									
TYÖTUNTEJA/KODINHOITOPÄIVÄ - ARBETSTIMMAR/HEMVÄRDSDAG.....									
KODINHOITAJAT									
RUOKAKUNTIA - HUSHÄLL.....	983	2698	562	4243	5045	2878	6986	14909	19152
KODINHOITOPÄIVIÄ - HEMVÄRDSDAGAR.....	5115	8254	2500	15866	38589	19731	54540	112858	128725
TYÖTUNTEJA - ARBETSTIMMAR.....	5.2	3.1	4.4	3.7	7.6	6.9	7.8	7.6	6.7
KODINHOITOPÄIVIÄ/RUOKAKUNTA - HEMVÄRDSDAGAR/HUSHÄLL.....									
TYÖTUNTEJA/KODINHOITOPÄIVÄ - ARBETSTIMMAR/HEMVÄRDSDAG.....									
KOTIAVUSTAJAT									
RUOKAKUNTIA - HUSHÄLL.....	5281	25533	2775	33589	23	459	57	539	34128
KODINHOITOPÄIVIÄ - HEMVÄRDSDAGAR.....	16870	68001	7143	92013	135	2235	350	2720	94734
TYÖTUNTEJA - ARBETSTIMMAR.....	3.2	2.7	2.6	2.7	5.9	4.9	6.1	5.0	2.8
KODINHOITOPÄIVIÄ/RUOKAKUNTA - HEMVÄRDSDAGAR/HUSHÄLL.....									
TYÖTUNTEJA/KODINHOITOPÄIVÄ - ARBETSTIMMAR/HEMVÄRDSDAG.....									

6. JATK. — FORTS. — CONT.

LÄÄNI LÄN	AIKUISRUOKAKUNTIA, JOISSA OLI VUXENHUSHÄLL MED				LAPSIRUOKAKUNTIA, JOISSA OLI BARNHUSHÄLL MED				
	VAIN ALLE 65-VUOTIAITA JÄ- SENIÄ — ENDAST MEDLEMMAR UNDER 65 ÅR	VAIN YLI 65-VUOTIAITA JÄ- SENIÄ — ENDAST MEDLEMMAR ÖVER 65 ÅR	MOLEMPIA BÅDA	YHTEENSÄ SUMMA	VAIN ALLE 7-VUOTIAITA LÄP- SIA — ENDAST BARN UNDER 7 ÅR	VAIN 7-17 VUOTIAITA LÄP- SIA ENDAST 7-17 ÅR GAMLA BARN	MOLEMPIA BÅDA	YHTEENSÄ ML. RUOKAKUNNAT, JOIDEN RAKENNE TUNTEMATON SUMMA, INKL. DE HUSHÄLL, VILKAS STRUKTUR EJ UPPEFÖRTS	KAIKKIAAN, ML. RUOKAKUNNAT, JOIDEN RAKENNE TUNTEMATON INLLES, INKL. DE HUSHÄLL VILKAS STRUKTUR EJ UPPEFÖRTS
OULUN LÄÄNI - ULEABORGS LÄN									
KAUPUNGIT JA KAUPPALAT - STÄDER OCH KÖPINGAR									
YHTEENSÄ - SUMMA									
RUOKAKUNTIA - HUSHÄLL.....
KODINHOITOPÄIVIÄ - HEMVÄRDSDAGAR.....	8773	20552	8166	37491	6426	11338	19034	36798	74289
TYÖTUNTEJA - ARBETSTIMMAR.....	48126	33892	48741	180755	56054	98578	176159	330785	511539
KODINHOITOPÄIVIÄ/RUOKAKUNTA - HEMVÄRDSDAGAR/HUSHÄLL.....
TYÖTUNTEJA/KODINHOITOPÄIVÄ - ARBETSTIMMAR/HEMVÄRDSDAG.....	5.5	4.1	6.0	4.8	8.7	8.7	9.3	9.0	6.9
KODINHOITAJAT									
RUOKAKUNTIA - HUSHÄLL.....
KODINHOITOPÄIVIÄ - HEMVÄRDSDAGAR.....	4615	7135	3401	15151	6149	9981	18162	34292	49443
TYÖTUNTEJA - ARBETSTIMMAR.....	30787	36997	25837	93614	54417	91513	170363	316288	409895
KODINHOITOPÄIVIÄ/RUOKAKUNTA - HEMVÄRDSDAGAR/HUSHÄLL.....
TYÖTUNTEJA/KODINHOITOPÄIVÄ - ARBETSTIMMAR/HEMVÄRDSDAG.....	6.7	5.2	7.6	6.2	8.8	9.2	9.4	9.2	8.3
KOTIAVUSTAJAT									
RUOKAKUNTIA - HUSHÄLL.....
KODINHOITOPÄIVIÄ - HEMVÄRDSDAGAR.....	4161	13416	4766	22343	279	1357	871	2507	24850
TYÖTUNTEJA - ARBETSTIMMAR.....	17340	46899	22905	87143	1635	7071	5798	14499	101646
KODINHOITOPÄIVIÄ/RUOKAKUNTA - HEMVÄRDSDAGAR/HUSHÄLL.....
TYÖTUNTEJA/KODINHOITOPÄIVÄ - ARBETSTIMMAR/HEMVÄRDSDAG.....	4.2	3.5	4.8	3.9	5.9	5.2	6.7	5.8	4.1
LAPIN LÄÄNI - LAPPLANDS LÄN									
YHTEENSÄ - SUMMA									
RUOKAKUNTIA - HUSHÄLL.....
KODINHOITOPÄIVIÄ - HEMVÄRDSDAGAR.....	8044	30278	7175	45497	4438	8540	10122	23100	68597
TYÖTUNTEJA - ARBETSTIMMAR.....	36468	98465	33615	168551	39287	72752	99189	211226	379774
KODINHOITOPÄIVIÄ/RUOKAKUNTA - HEMVÄRDSDAGAR/HUSHÄLL.....
TYÖTUNTEJA/KODINHOITOPÄIVÄ - ARBETSTIMMAR/HEMVÄRDSDAG.....	4.5	3.3	4.7	3.7	8.9	8.5	9.8	9.1	5.5
KODINHOITAJAT									
RUOKAKUNTIA - HUSHÄLL.....
KODINHOITOPÄIVIÄ - HEMVÄRDSDAGAR.....	2601	4450	1825	8876	4167	6784	9783	20734	29610
TYÖTUNTEJA - ARBETSTIMMAR.....	18426	22792	13007	54224	37528	64958	96862	199344	253570
KODINHOITOPÄIVIÄ/RUOKAKUNTA - HEMVÄRDSDAGAR/HUSHÄLL.....
TYÖTUNTEJA/KODINHOITOPÄIVÄ - ARBETSTIMMAR/HEMVÄRDSDAG.....	7.1	5.1	7.1	6.1	9.0	9.6	9.9	9.6	8.6
KOTIAVUSTAJAT									
RUOKAKUNTIA - HUSHÄLL.....
KODINHOITOPÄIVIÄ - HEMVÄRDSDAGAR.....	5445	25030	5353	36628	270	1755	338	2363	38991
TYÖTUNTEJA - ARBETSTIMMAR.....	18044	75675	20606	114324	1760	7798	2328	11883	126207
KODINHOITOPÄIVIÄ/RUOKAKUNTA - HEMVÄRDSDAGAR/HUSHÄLL.....
TYÖTUNTEJA/KODINHOITOPÄIVÄ - ARBETSTIMMAR/HEMVÄRDSDAG.....	3.3	2.9	3.8	3.1	6.5	4.4	6.9	5.0	3.2
KAUPUNGIT JA KAUPPALAT - STÄDER OCH KÖPINGAR									
YHTEENSÄ - SUMMA									
RUOKAKUNTIA - HUSHÄLL.....
KODINHOITOPÄIVIÄ - HEMVÄRDSDAGAR.....	2554	12154	1290	15998	1852	1887	2785	6524	22522
TYÖTUNTEJA - ARBETSTIMMAR.....	11249	42355	6825	60428	15192	15980	22878	54051	114479
KODINHOITOPÄIVIÄ/RUOKAKUNTA - HEMVÄRDSDAGAR/HUSHÄLL.....
TYÖTUNTEJA/KODINHOITOPÄIVÄ - ARBETSTIMMAR/HEMVÄRDSDAG.....	4.4	3.5	5.3	3.8	8.2	8.5	8.2	8.3	5.1
KODINHOITAJAT									
RUOKAKUNTIA - HUSHÄLL.....
KODINHOITOPÄIVIÄ - HEMVÄRDSDAGAR.....	780	1735	555	3070	1841	1699	2780	6320	9390
TYÖTUNTEJA - ARBETSTIMMAR.....	5458	10450	3944	19852	15099	15147	22846	53091	72945
KODINHOITOPÄIVIÄ/RUOKAKUNTA - HEMVÄRDSDAGAR/HUSHÄLL.....
TYÖTUNTEJA/KODINHOITOPÄIVÄ - ARBETSTIMMAR/HEMVÄRDSDAG.....	7.0	6.0	7.1	6.5	8.2	8.9	8.2	8.4	7.8
KOTIAVUSTAJAT									
RUOKAKUNTIA - HUSHÄLL.....
KODINHOITOPÄIVIÄ - HEMVÄRDSDAGAR.....	1775	10420	735	12930	11	187	5	203	13133
TYÖTUNTEJA - ARBETSTIMMAR.....	5791	31904	2881	40575	94	834	33	960	41534
KODINHOITOPÄIVIÄ/RUOKAKUNTA - HEMVÄRDSDAGAR/HUSHÄLL.....
TYÖTUNTEJA/KODINHOITOPÄIVÄ - ARBETSTIMMAR/HEMVÄRDSDAG.....	3.3	3.1	3.9	3.1	8.5	4.5	6.6	4.7	3.2
MAALAISKUNNAT - LÄNSKOMMUNER									
YHTEENSÄ - SUMMA									
RUOKAKUNTIA - HUSHÄLL.....
KODINHOITOPÄIVIÄ - HEMVÄRDSDAGAR.....	5490	18124	5885	29499	2586	6653	7337	16576	46075
TYÖTUNTEJA - ARBETSTIMMAR.....	25219	56110	26790	108123	24095	56772	76311	157175	265295
KODINHOITOPÄIVIÄ/RUOKAKUNTA - HEMVÄRDSDAGAR/HUSHÄLL.....
TYÖTUNTEJA/KODINHOITOPÄIVÄ - ARBETSTIMMAR/HEMVÄRDSDAG.....	4.6	3.1	4.6	3.7	9.3	8.5	10.4	9.5	5.8
KODINHOITAJAT									
RUOKAKUNTIA - HUSHÄLL.....
KODINHOITOPÄIVIÄ - HEMVÄRDSDAGAR.....	1821	2715	1270	5806	2326	5085	7003	14414	20220
TYÖTUNTEJA - ARBETSTIMMAR.....	12968	12342	9063	34372	22429	49811	74016	146253	180625
KODINHOITOPÄIVIÄ/RUOKAKUNTA - HEMVÄRDSDAGAR/HUSHÄLL.....
TYÖTUNTEJA/KODINHOITOPÄIVÄ - ARBETSTIMMAR/HEMVÄRDSDAG.....	7.1	4.5	7.1	5.9	9.6	9.8	10.6	10.1	8.9
KOTIAVUSTAJAT									
RUOKAKUNTIA - HUSHÄLL.....
KODINHOITOPÄIVIÄ - HEMVÄRDSDAGAR.....	3670	15410	4618	23698	259	1568	333	2160	25858
TYÖTUNTEJA - ARBETSTIMMAR.....	12253	43771	17725	73749	1666	6964	2295	10923	84673
KODINHOITOPÄIVIÄ/RUOKAKUNTA - HEMVÄRDSDAGAR/HUSHÄLL.....
TYÖTUNTEJA/KODINHOITOPÄIVÄ - ARBETSTIMMAR/HEMVÄRDSDAG.....	3.3	2.8	3.8	3.1	6.4	4.4	6.9	5.1	3.3

7. Kodinhoitoapua saaneet yksinhuoltajaruokakunnat ruokakunnan rakenteen mukaan lääneittäin
 Ensambförsörjarhushäll som erhållit hemvårdshjälp enligt hushällets struktur länsvis
 Sole supporter households in receipt of home help according to the structure of household by provinces

LÄÄNI LÄN	YKSINHUOLTAJARUOKAKUNTIA, JOISSA OLI - ENSAMFÖRSÖRJAREHUSHÄLL MED			
	VAIN ALLE 7-VUOTIAITA LAPSIA ENDAST BARN UNDER 7 ÅR	VAIN 7-17 VUOTIAITA LAPSIA ENDAST 7-17 ÅR GAMLA BARN	KOLEMPÄ BÅDA	YHTEENSÄ, ML. RUOKAKUNNAT, JOISSA LASTEN IKÄ TUNTEMATON SUMMA, INKL. DE HUSHÄLL, I VILKA BARNENS ÅLDER OUPFGIVEN
KOKO MAA - HELA RIKET				
YKSINHUOLTAJARUOKAKUNTIA - ENSAMFÖRSÖRJAREHUSHÄLL....	3612	3904	2481	9997
KODINHOITOPÄIVIÄ - HEMVÄRDS DAGAR.....	22143	38800	21431	82391
TYÖTUNTEJA - ARBETSTIMMAR.....	182810	220765	159271	562946
KODINHOITOPÄIVIÄ/RUOKAKUNTA - HEMVÄRDS DAGAR/HUSHÄLL..	6.1	9.9	8.6	8.2
TYÖTUNTEJA/KODINHOITOPÄIVÄ - ARBETSTIMMAR/HEMVÄRDS DAG	8.3	5.7	7.4	6.8
KAUPUNGIT JA KAUPPALAT - STÄDER OCH KÖPINGAR				
YKSINHUOLTAJARUOKAKUNTIA - ENSAMFÖRSÖRJAREHUSHÄLL....	2984	1882	1611	6477
KODINHOITOPÄIVIÄ - HEMVÄRDS DAGAR.....	18233	22839	14143	55215
TYÖTUNTEJA - ARBETSTIMMAR.....	149571	105263	97345	352171
KODINHOITOPÄIVIÄ/RUOKAKUNTA - HEMVÄRDS DAGAR/HUSHÄLL..	6.1	12.1	8.8	8.5
TYÖTUNTEJA/KODINHOITOPÄIVÄ - ARBETSTIMMAR/HEMVÄRDS DAG	8.2	4.6	6.9	6.4
MAALAISKUNNAT - LANDSKOMMUNER				
YKSINHUOLTAJARUOKAKUNTIA - ENSAMFÖRSÖRJAREHUSHÄLL....	628	2022	870	3520
KODINHOITOPÄIVIÄ - HEMVÄRDS DAGAR.....	3910	15961	7288	27176
TYÖTUNTEJA - ARBETSTIMMAR.....	33239	115502	61926	210775
KODINHOITOPÄIVIÄ/RUOKAKUNTA - HEMVÄRDS DAGAR/HUSHÄLL..	6.2	7.9	8.4	7.7
TYÖTUNTEJA/KODINHOITOPÄIVÄ - ARBETSTIMMAR/HEMVÄRDS DAG	8.5	7.2	8.5	7.8
UUDENMAAN LÄÄNI - NYLANDS LÄN				
YKSINHUOLTAJARUOKAKUNTIA - ENSAMFÖRSÖRJAREHUSHÄLL....
KODINHOITOPÄIVIÄ - HEMVÄRDS DAGAR.....	5598	5170	4153	14921
TYÖTUNTEJA - ARBETSTIMMAR.....	39555	20483	25571	85608
KODINHOITOPÄIVIÄ/RUOKAKUNTA - HEMVÄRDS DAGAR/HUSHÄLL..
TYÖTUNTEJA/KODINHOITOPÄIVÄ - ARBETSTIMMAR/HEMVÄRDS DAG	7.1	4.0	6.2	5.7
KAUPUNGIT JA KAUPPALAT - STÄDER OCH KÖPINGAR				
YKSINHUOLTAJARUOKAKUNTIA - ENSAMFÖRSÖRJAREHUSHÄLL....
KODINHOITOPÄIVIÄ - HEMVÄRDS DAGAR.....	5082	3893	3586	12561
TYÖTUNTEJA - ARBETSTIMMAR.....	35399	13843	20854	70095
KODINHOITOPÄIVIÄ/RUOKAKUNTA - HEMVÄRDS DAGAR/HUSHÄLL..
TYÖTUNTEJA/KODINHOITOPÄIVÄ - ARBETSTIMMAR/HEMVÄRDS DAG	7.0	3.6	5.8	5.6
MAALAISKUNNAT - LANDSKOMMUNER				
YKSINHUOLTAJARUOKAKUNTIA - ENSAMFÖRSÖRJAREHUSHÄLL....
KODINHOITOPÄIVIÄ - HEMVÄRDS DAGAR.....	516	1277	567	2360
TYÖTUNTEJA - ARBETSTIMMAR.....	4156	6640	4717	15513
KODINHOITOPÄIVIÄ/RUOKAKUNTA - HEMVÄRDS DAGAR/HUSHÄLL..
TYÖTUNTEJA/KODINHOITOPÄIVÄ - ARBETSTIMMAR/HEMVÄRDS DAG	8.1	5.2	8.3	6.6

7. JATK. — FORTS. — CONT.

LÄÄNI LÄN	YKSINHUOLTAJARUOKAKUNTIA, JOISSA OLI - ENSAMFÖRSÖRJAREHUSHÄLL MED			
	VAIN ALLE 7-VUOTIAITA LAPSIA ENDAST BARN UNDER 7 ÅR	VAIN 7-17 VUOTIAITA LAPSIA ENDAST 7-17 ÅR GAMLA BARN	MOLEMPILA BÅDA	YHTENSÄ, ML. RUOKAKUNNAT, JOISSA LASTEN IKÄ TUNTEMATON SUMMA, INKL. DE HUSHÄLL, I VILKA BARNENS ÅLDER OUPPGIVEN

TURUN JA PORIN LÄÄNI - ÅBO OCH BJÖRNEBORGS LÄN

YKSINHUOLTAJARUOKAKUNTIA - ENSAMFÖRSÖRJAREHUSHÄLL....
KODINHOITOPÄIVIÄ - HEMVÄRDS DAGAR.....	4237	4400	2526	11180
TYÖTUNTEJA - ARBETSTIMMAR.....	42348	25617	19718	87817
KODINHOITOPÄIVIÄ/RUOKAKUNTA - HEMVÄRDS DAGAR/HUSHÄLL..
TYÖTUNTEJA/KODINHOITOPÄIVÄ - ARBETSTIMMAR/HEMVÄRDS DAG	10.0	5.8	7.8	7.9

KAUPUNGIT JA KAUPPALAT - STÄDER OCH KÖPINGAR

YKSINHUOLTAJARUOKAKUNTIA - ENSAMFÖRSÖRJAREHUSHÄLL....
KODINHOITOPÄIVIÄ - HEMVÄRDS DAGAR.....	3676	2373	1786	7835
TYÖTUNTEJA - ARBETSTIMMAR.....	37786	11195	13825	62804
KODINHOITOPÄIVIÄ/RUOKAKUNTA - HEMVÄRDS DAGAR/HUSHÄLL..
TYÖTUNTEJA/KODINHOITOPÄIVÄ - ARBETSTIMMAR/HEMVÄRDS DAG	10.3	4.7	7.7	8.0

MAALAIKUNNAT - LANDSKOMMUNER

YKSINHUOLTAJARUOKAKUNTIA - ENSAMFÖRSÖRJAREHUSHÄLL....
KODINHOITOPÄIVIÄ - HEMVÄRDS DAGAR.....	561	2027	740	3345
TYÖTUNTEJA - ARBETSTIMMAR.....	4562	14422	5893	25013
KODINHOITOPÄIVIÄ/RUOKAKUNTA - HEMVÄRDS DAGAR/HUSHÄLL..
TYÖTUNTEJA/KODINHOITOPÄIVÄ - ARBETSTIMMAR/HEMVÄRDS DAG	8.1	7.1	8.0	7.5

ÅHVENANMAAN MAAKUNTA - LANDSKAPET ÅLAND

YKSINHUOLTAJARUOKAKUNTIA - ENSAMFÖRSÖRJAREHUSHÄLL....
KODINHOITOPÄIVIÄ - HEMVÄRDS DAGAR.....	40	289	144	473
TYÖTUNTEJA - ARBETSTIMMAR.....	292	635	797	1723
KODINHOITOPÄIVIÄ/RUOKAKUNTA - HEMVÄRDS DAGAR/HUSHÄLL..
TYÖTUNTEJA/KODINHOITOPÄIVÄ - ARBETSTIMMAR/HEMVÄRDS DAG	7.3	2.2	5.5	3.6

KAUPUNGIT JA KAUPPALAT - STÄDER OCH KÖPINGAR

YKSINHUOLTAJARUOKAKUNTIA - ENSAMFÖRSÖRJAREHUSHÄLL....
KODINHOITOPÄIVIÄ - HEMVÄRDS DAGAR.....	23	222	54	299
TYÖTUNTEJA - ARBETSTIMMAR.....	191	457	374	1022
KODINHOITOPÄIVIÄ/RUOKAKUNTA - HEMVÄRDS DAGAR/HUSHÄLL..
TYÖTUNTEJA/KODINHOITOPÄIVÄ - ARBETSTIMMAR/HEMVÄRDS DAG	8.3	2.1	6.9	3.4

MAALAIKUNNAT - LANDSKOMMUNER

YKSINHUOLTAJARUOKAKUNTIA - ENSAMFÖRSÖRJAREHUSHÄLL....
KODINHOITOPÄIVIÄ - HEMVÄRDS DAGAR.....	17	67	90	174
TYÖTUNTEJA - ARBETSTIMMAR.....	101	178	423	701
KODINHOITOPÄIVIÄ/RUOKAKUNTA - HEMVÄRDS DAGAR/HUSHÄLL..
TYÖTUNTEJA/KODINHOITOPÄIVÄ - ARBETSTIMMAR/HEMVÄRDS DAG	5.9	2.7	4.7	4.0

HÄMEEN LÄÄNI - TAVASTEHS LÄN

YKSINHUOLTAJARUOKAKUNTIA - ENSAMFÖRSÖRJAREHUSHÄLL....
KODINHOITOPÄIVIÄ - HEMVÄRDS DAGAR.....	4555	6292	3681	14528
TYÖTUNTEJA - ARBETSTIMMAR.....	36016	31314	25904	93230
KODINHOITOPÄIVIÄ/RUOKAKUNTA - HEMVÄRDS DAGAR/HUSHÄLL..
TYÖTUNTEJA/KODINHOITOPÄIVÄ - ARBETSTIMMAR/HEMVÄRDS DAG	7.9	5.0	7.0	6.4

7. JATK. — FORTS. — CONT.

LÄÄNI LÄN	YKSINHUOLTAJARUOKAKUNTIA, JOISSA OLI - ENSAMFÖRSÖRJAREHUSHÄLL MED			
	VAIN ALLE 7-VUOTIAITA LAPSIA ENDAST BARN UNDER 7 ÅR	VAIN 7-17 VUOTIAITA LAPSIA ENDAST 7-17 ÅR GAMLA BARN	MOLEMPIA BÅDA	YHTEENSÄ, ML. RUOKAKUNNAT, JOISSA LASTEN IKÄ TUNTEMATON SUKKA, INKL. DE HUSHÄLL, I VILKA BARNENS ÄLDER OUPPGIVEN
HÄMEEN LÄÄNI - TAVASTEHUS LÄN				
KAUPUNGIT JA KAUPPALAT - STÄDER OCH KÖPINGAR				
YKSINHUOLTAJARUOKAKUNTIA - ENSAMFÖRSÖRJAREHUSHÄLL....
KODINHOITOPÄIVIÄ - HEMVÄRDS DAGAR.....	3854	4649	2992	11495
TYÖTUNTEJA - ARBETSTIMMAR.....	30192	18580	20395	69166
KODINHOITOPÄIVIÄ/RUOKAKUNTA - HEMVÄRDS DAGAR/HUSHÄLL..
TYÖTUNTEJA/KODINHOITOPÄIVÄ - ARBETSTIMMAR/HEMVÄRDS DAG	7.8	4.0	6.8	6.0
MAALAIKUNNAT - LANDSKOMMUNER				
YKSINHUOLTAJARUOKAKUNTIA - ENSAMFÖRSÖRJAREHUSHÄLL....
KODINHOITOPÄIVIÄ - HEMVÄRDS DAGAR.....	701	1643	689	3033
TYÖTUNTEJA - ARBETSTIMMAR.....	5824	12734	5509	24064
KODINHOITOPÄIVIÄ/RUOKAKUNTA - HEMVÄRDS DAGAR/HUSHÄLL..
TYÖTUNTEJA/KODINHOITOPÄIVÄ - ARBETSTIMMAR/HEMVÄRDS DAG	8.3	7.8	8.0	7.9
KYMEN LÄÄNI - KYMMENE LÄN				
YKSINHUOLTAJARUOKAKUNTIA - ENSAMFÖRSÖRJAREHUSHÄLL....
KODINHOITOPÄIVIÄ - HEMVÄRDS DAGAR.....	1301	3528	1243	6072
TYÖTUNTEJA - ARBETSTIMMAR.....	11501	16804	9640	37944
KODINHOITOPÄIVIÄ/RUOKAKUNTA - HEMVÄRDS DAGAR/HUSHÄLL..
TYÖTUNTEJA/KODINHOITOPÄIVÄ - ARBETSTIMMAR/HEMVÄRDS DAG	8.8	4.8	7.8	6.2
KAUPUNGIT JA KAUPPALAT - STÄDER OCH KÖPINGAR				
YKSINHUOLTAJARUOKAKUNTIA - ENSAMFÖRSÖRJAREHUSHÄLL....
KODINHOITOPÄIVIÄ - HEMVÄRDS DAGAR.....	1005	2793	864	4662
TYÖTUNTEJA - ARBETSTIMMAR.....	9003	11184	6276	26462
KODINHOITOPÄIVIÄ/RUOKAKUNTA - HEMVÄRDS DAGAR/HUSHÄLL..
TYÖTUNTEJA/KODINHOITOPÄIVÄ - ARBETSTIMMAR/HEMVÄRDS DAG	9.0	4.0	7.3	5.7
MAALAIKUNNAT - LANDSKOMMUNER				
YKSINHUOLTAJARUOKAKUNTIA - ENSAMFÖRSÖRJAREHUSHÄLL....
KODINHOITOPÄIVIÄ - HEMVÄRDS DAGAR.....	296	735	379	1410
TYÖTUNTEJA - ARBETSTIMMAR.....	2498	5620	3364	11482
KODINHOITOPÄIVIÄ/RUOKAKUNTA - HEMVÄRDS DAGAR/HUSHÄLL..
TYÖTUNTEJA/KODINHOITOPÄIVÄ - ARBETSTIMMAR/HEMVÄRDS DAG	8.4	7.6	8.9	8.1
MIKKELIN LÄÄNI - S:T MICHELS LÄN				
YKSINHUOLTAJARUOKAKUNTIA - ENSAMFÖRSÖRJAREHUSHÄLL....
KODINHOITOPÄIVIÄ - HEMVÄRDS DAGAR.....	852	2237	1580	4669
TYÖTUNTEJA - ARBETSTIMMAR.....	7020	15762	13855	36635
KODINHOITOPÄIVIÄ/RUOKAKUNTA - HEMVÄRDS DAGAR/HUSHÄLL..
TYÖTUNTEJA/KODINHOITOPÄIVÄ - ARBETSTIMMAR/HEMVÄRDS DAG	8.2	7.0	8.8	7.8
KAUPUNGIT JA KAUPPALAT - STÄDER OCH KÖPINGAR				
YKSINHUOLTAJARUOKAKUNTIA - ENSAMFÖRSÖRJAREHUSHÄLL....
KODINHOITOPÄIVIÄ - HEMVÄRDS DAGAR.....	724	1013	885	2622
TYÖTUNTEJA - ARBETSTIMMAR.....	5994	6096	7329	19418
KODINHOITOPÄIVIÄ/RUOKAKUNTA - HEMVÄRDS DAGAR/HUSHÄLL..
TYÖTUNTEJA/KODINHOITOPÄIVÄ - ARBETSTIMMAR/HEMVÄRDS DAG	8.3	6.0	8.3	7.4

7. JATK. — FORTS. — CONT.

LÄÄNI LÄN	YKSINHUOLTAJARUOKAKUNTIA, JOISSA OLI - ENSAMFÖRSÖRJAREHUSHÄLL MED			
	VAIN ALLE 7-VUOTIAITA LAPSIA ENDAST BARN UNDER 7 ÅR	VAIN 7-17 VUOTIAITA LAPSIA ENDAST 7-17 ÅR GAMLA BARN	MOLEMPIA BÅDA	YHTEENSÄ, ML. RUOKAKUNNAT, JOISSA LASTEN IKÄ TUNTEMATON SUUREN, INKL. DE HUSHÄLL, I VIILKA BARNENS ÅLDER OUPPEGIVEN
MIKKELIN LÄÄNI - S:T MICHELS LÄN				
MAALAIKUNNAT - LANDSKOMMUNER				
YKSINHUOLTAJARUOKAKUNTIA - ENSAMFÖRSÖRJAREHUSHÄLL....
KODINHOITOPÄIVIÄ - HEMVÄRSDAGAR.....	128	1224	695	2047
TYÖTUNTEJA - ARBETSTIMMAR.....	1026	9666	6526	17217
KODINHOITOPÄIVIÄ/RUOKAKUNTA - HEMVÄRSDAGAR/HUSHÄLL..
TYÖTUNTEJA/KODINHOITOPÄIVÄ - ARBETSTIMMAR/HEMVÄRSDAG	8.0	7.9	9.4	8.4
POHJOIS-KARJALAN LÄÄNI - NORRA KARELENS LÄN				
YKSINHUOLTAJARUOKAKUNTIA - ENSAMFÖRSÖRJAREHUSHÄLL....
KODINHOITOPÄIVIÄ - HEMVÄRSDAGAR.....	380	2504	863	3747
TYÖTUNTEJA - ARBETSTIMMAR.....	3519	15336	7376	26229
KODINHOITOPÄIVIÄ/RUOKAKUNTA - HEMVÄRSDAGAR/HUSHÄLL..
TYÖTUNTEJA/KODINHOITOPÄIVÄ - ARBETSTIMMAR/HEMVÄRSDAG	9.3	6.1	8.5	7.0
KAUPUNGIT JA KAUPPALAT - STÄDER OCH KÖPINGAR				
YKSINHUOLTAJARUOKAKUNTIA - ENSAMFÖRSÖRJAREHUSHÄLL....
KODINHOITOPÄIVIÄ - HEMVÄRSDAGAR.....	169	1328	479	1976
TYÖTUNTEJA - ARBETSTIMMAR.....	1377	6395	3964	11735
KODINHOITOPÄIVIÄ/RUOKAKUNTA - HEMVÄRSDAGAR/HUSHÄLL..
TYÖTUNTEJA/KODINHOITOPÄIVÄ - ARBETSTIMMAR/HEMVÄRSDAG	8.1	4.8	8.3	5.9
MAALAIKUNNAT - LANDSKOMMUNER				
YKSINHUOLTAJARUOKAKUNTIA - ENSAMFÖRSÖRJAREHUSHÄLL....
KODINHOITOPÄIVIÄ - HEMVÄRSDAGAR.....	211	1176	384	1771
TYÖTUNTEJA - ARBETSTIMMAR.....	2142	8941	3412	14494
KODINHOITOPÄIVIÄ/RUOKAKUNTA - HEMVÄRSDAGAR/HUSHÄLL..
TYÖTUNTEJA/KODINHOITOPÄIVÄ - ARBETSTIMMAR/HEMVÄRSDAG	10.2	7.6	8.9	8.2
KUOPION LÄÄNI - KUOPIO LÄN				
YKSINHUOLTAJARUOKAKUNTIA - ENSAMFÖRSÖRJAREHUSHÄLL....
KODINHOITOPÄIVIÄ - HEMVÄRSDAGAR.....	462	2475	993	3930
TYÖTUNTEJA - ARBETSTIMMAR.....	4223	18406	7916	30547
KODINHOITOPÄIVIÄ/RUOKAKUNTA - HEMVÄRSDAGAR/HUSHÄLL..
TYÖTUNTEJA/KODINHOITOPÄIVÄ - ARBETSTIMMAR/HEMVÄRSDAG	9.1	7.4	8.0	7.8
KAUPUNGIT JA KAUPPALAT - STÄDER OCH KÖPINGAR				
YKSINHUOLTAJARUOKAKUNTIA - ENSAMFÖRSÖRJAREHUSHÄLL....
KODINHOITOPÄIVIÄ - HEMVÄRSDAGAR.....	359	1216	497	2072
TYÖTUNTEJA - ARBETSTIMMAR.....	3334	8684	3927	15945
KODINHOITOPÄIVIÄ/RUOKAKUNTA - HEMVÄRSDAGAR/HUSHÄLL..
TYÖTUNTEJA/KODINHOITOPÄIVÄ - ARBETSTIMMAR/HEMVÄRSDAG	9.3	7.1	7.9	7.7
MAALAIKUNNAT - LANDSKOMMUNER				
YKSINHUOLTAJARUOKAKUNTIA - ENSAMFÖRSÖRJAREHUSHÄLL....
KODINHOITOPÄIVIÄ - HEMVÄRSDAGAR.....	103	1259	496	1858
TYÖTUNTEJA - ARBETSTIMMAR.....	889	9722	3989	14602
KODINHOITOPÄIVIÄ/RUOKAKUNTA - HEMVÄRSDAGAR/HUSHÄLL..
TYÖTUNTEJA/KODINHOITOPÄIVÄ - ARBETSTIMMAR/HEMVÄRSDAG	8.6	7.7	8.0	7.9

7. JATK. — FORTS. — CONT.

LÄÄNI LÄN	YKSINHUOLTAJARUOKAKUNTIA, JOISSA OLI - ENSAMFÖRSÖRJAREHUSHÄLL MED			
	VAIN ALLE 7-VUOTIAITA LAPSIA ENDAST BARN UNDER 7 ÅR	VAIN 7-17 VUOTIAITA LAPSIA ENDAST 7-17 ÅR GAMLA BARN	MOLEMPIA BÅDA	YHTEENSÄ, ML. RUOKAKUNNAT, JOISSA LASTEN IKÄ TUNTEMATON SUKKA, INKL. DE HUSHÄLL, I VILKA BARNENS ÅLDER OUPPEGIVEN

KESKI-SUOMEN LÄÄNI - MELLERSTA FINLANDS LÄN

YKSINHUOLTAJARUOKAKUNTIA - ENSAMFÖRSÖRJAREHUSHÄLL....
KODINHOITOPÄIVIÄ - HEMVÄRDS DAGAR.....	1069	3131	1481	5681
TYÖTUNTEJA - ARBETSTIMMAR.....	8028	16789	9013	33825
KODINHOITOPÄIVIÄ/RUOKAKUNTA - HEMVÄRDS DAGAR/HUSHÄLL..
TYÖTUNTEJA/KODINHOITOPÄIVÄ - ARBETSTIMMAR/HEMVÄRDS DAG	7.5	5.4	6.1	6.0

KAUPUNGIT JA KAUPPALAT - STÄDER OCH KÖPINGAR

YKSINHUOLTAJARUOKAKUNTIA - ENSAMFÖRSÖRJAREHUSHÄLL....
KODINHOITOPÄIVIÄ - HEMVÄRDS DAGAR.....	824	1593	741	3158
TYÖTUNTEJA - ARBETSTIMMAR.....	6016	7196	3633	16846
KODINHOITOPÄIVIÄ/RUOKAKUNTA - HEMVÄRDS DAGAR/HUSHÄLL..
TYÖTUNTEJA/KODINHOITOPÄIVÄ - ARBETSTIMMAR/HEMVÄRDS DAG	7.3	4.5	4.9	5.3

MAALAIKUNNAT - LANDSKOMMUNER

YKSINHUOLTAJARUOKAKUNTIA - ENSAMFÖRSÖRJAREHUSHÄLL....
KODINHOITOPÄIVIÄ - HEMVÄRDS DAGAR.....	245	1538	740	2523
TYÖTUNTEJA - ARBETSTIMMAR.....	2012	9593	5380	16979
KODINHOITOPÄIVIÄ/RUOKAKUNTA - HEMVÄRDS DAGAR/HUSHÄLL..
TYÖTUNTEJA/KODINHOITOPÄIVÄ - ARBETSTIMMAR/HEMVÄRDS DAG	8.2	6.2	7.3	6.7

VAASAN LÄÄNI - VASA LÄN

YKSINHUOLTAJARUOKAKUNTIA - ENSAMFÖRSÖRJAREHUSHÄLL....
KODINHOITOPÄIVIÄ - HEMVÄRDS DAGAR.....	1459	3417	1522	6398
TYÖTUNTEJA - ARBETSTIMMAR.....	10855	20424	10737	42004
KODINHOITOPÄIVIÄ/RUOKAKUNTA - HEMVÄRDS DAGAR/HUSHÄLL..
TYÖTUNTEJA/KODINHOITOPÄIVÄ - ARBETSTIMMAR/HEMVÄRDS DAG	7.4	6.0	7.1	6.6

KAUPUNGIT JA KAUPPALAT - STÄDER OCH KÖPINGAR

YKSINHUOLTAJARUOKAKUNTIA - ENSAMFÖRSÖRJAREHUSHÄLL....
KODINHOITOPÄIVIÄ - HEMVÄRDS DAGAR.....	975	2023	671	3669
TYÖTUNTEJA - ARBETSTIMMAR.....	6798	9573	4301	20670
KODINHOITOPÄIVIÄ/RUOKAKUNTA - HEMVÄRDS DAGAR/HUSHÄLL..
TYÖTUNTEJA/KODINHOITOPÄIVÄ - ARBETSTIMMAR/HEMVÄRDS DAG	7.0	4.7	6.4	5.6

MAALAIKUNNAT - LANDSKOMMUNER

YKSINHUOLTAJARUOKAKUNTIA - ENSAMFÖRSÖRJAREHUSHÄLL....
KODINHOITOPÄIVIÄ - HEMVÄRDS DAGAR.....	484	1394	851	2729
TYÖTUNTEJA - ARBETSTIMMAR.....	4057	10851	6436	21334
KODINHOITOPÄIVIÄ/RUOKAKUNTA - HEMVÄRDS DAGAR/HUSHÄLL..
TYÖTUNTEJA/KODINHOITOPÄIVÄ - ARBETSTIMMAR/HEMVÄRDS DAG	8.4	7.8	7.6	7.8

OULUN LÄÄNI - ULEÅBORGS LÄN

YKSINHUOLTAJARUOKAKUNTIA - ENSAMFÖRSÖRJAREHUSHÄLL....
KODINHOITOPÄIVIÄ - HEMVÄRDS DAGAR.....	1589	3439	1981	7009
TYÖTUNTEJA - ARBETSTIMMAR.....	14025	25269	16756	56045
KODINHOITOPÄIVIÄ/RUOKAKUNTA - HEMVÄRDS DAGAR/HUSHÄLL..
TYÖTUNTEJA/KODINHOITOPÄIVÄ - ARBETSTIMMAR/HEMVÄRDS DAG	8.8	7.3	8.5	8.0

7. JATK. — FORTS. — CONT.

LÄÄNI LÄN KODINHOITOAPU HEMVÄRDSHJÄLP	YKSINHUOLTAJARUOKAKUNTIA, JOISSA OLI - ENSAMFÖRSÖRJAREHUSHÄLL MED			
	VAIN ALLE 7-VUOTIAITA LAPSIA ENDAST BARN UNDER 7 ÅR	VAIN 7-17 VUOTIAITA LAPSIA ENDAST 7-17 ÅR GAMLA BARN	MOLEMPIA BÅDA	YHTEENSÄ, ML. RUOKAKUNNAT, JOISSA LASTEN IKA TUNTEMATON SUMMA, INKL. DE HUSHÄLL I VILKA BARNENS ÄLDER OUPPEGIVEN
OULUN LÄÄNI - ULEÅBORGS LÄN				
KAUPUNGIT JA KAUPPALAT - STÄDER OCH KÖPINGAR				
YKSINHUOLTAJARUOKAKUNTIA - ENSAMFÖRSÖRJAREHUSHÄLL.....
KODINHOITOPÄIVIÄ - HEMVÄRDS DAGAR.....	1090	1296	1166	3552
TYÖTUNTEJA - ARBETSTIMMAR.....	9534	8577	9561	27672
KODINHOITOPÄIVIÄ/RUOKAKUNTA - HEMVÄRDS DAGAR/HUSHÄLL..
TYÖTUNTEJA/KODINHOITOPÄIVÄ - ARBETSTIMMAR/HEMVÄRDS DAG	8.7	6.6	8.2	7.8
MAALAIKUNNAT - LANDSKOMMUNER				
YKSINHUOLTAJARUOKAKUNTIA - ENSAMFÖRSÖRJAREHUSHÄLL.....
KODINHOITOPÄIVIÄ - HEMVÄRDS DAGAR.....	499	2143	815	3457
TYÖTUNTEJA - ARBETSTIMMAR.....	4491	16692	7195	28373
KODINHOITOPÄIVIÄ/RUOKAKUNTA - HEMVÄRDS DAGAR/HUSHÄLL..
TYÖTUNTEJA/KODINHOITOPÄIVÄ - ARBETSTIMMAR/HEMVÄRDS DAG	9.0	7.8	8.8	8.2
LAPIN LÄÄNI - LAPPLANDS LÄN				
YKSINHUOLTAJARUOKAKUNTIA - ENSAMFÖRSÖRJAREHUSHÄLL.....
KODINHOITOPÄIVIÄ - HEMVÄRDS DAGAR.....	601	1918	1264	3783
TYÖTUNTEJA - ARBETSTIMMAR.....	5428	13926	11988	31339
KODINHOITOPÄIVIÄ/RUOKAKUNTA - HEMVÄRDS DAGAR/HUSHÄLL..
TYÖTUNTEJA/KODINHOITOPÄIVÄ - ARBETSTIMMAR/HEMVÄRDS DAG	9.0	7.3	9.5	8.3
KAUPUNGIT JA KAUPPALAT - STÄDER OCH KÖPINGAR				
YKSINHUOLTAJARUOKAKUNTIA - ENSAMFÖRSÖRJAREHUSHÄLL.....
KODINHOITOPÄIVIÄ - HEMVÄRDS DAGAR.....	452	440	422	1314
TYÖTUNTEJA - ARBETSTIMMAR.....	3947	3483	2906	10336
KODINHOITOPÄIVIÄ/RUOKAKUNTA - HEMVÄRDS DAGAR/HUSHÄLL..
TYÖTUNTEJA/KODINHOITOPÄIVÄ - ARBETSTIMMAR/HEMVÄRDS DAG	8.7	7.9	6.9	7.9
MAALAIKUNNAT - LANDSKOMMUNER				
YKSINHUOLTAJARUOKAKUNTIA - ENSAMFÖRSÖRJAREHUSHÄLL.....
KODINHOITOPÄIVIÄ - HEMVÄRDS DAGAR.....	149	1478	842	2469
TYÖTUNTEJA - ARBETSTIMMAR.....	1481	10443	9082	21003
KODINHOITOPÄIVIÄ/RUOKAKUNTA - HEMVÄRDS DAGAR/HUSHÄLL..
TYÖTUNTEJA/KODINHOITOPÄIVÄ - ARBETSTIMMAR/HEMVÄRDS DAG	9.9	7.1	10.8	8.5

TAULUJA – TABELLER
TABLES
1974



1. Kodinhoitoapua saaneet ruokakunnat ja henkilöt, koko maa ja kokonaan lasketut kunnat
Hushåll och personer som erhållit hemvårdshjälp, hela landet samt de i sin helhet räknade kommunerna
Households and persons receiving home help, whole country and the communes for which full data were extracted

LÄÄNI LÄN KUNTA KOMMUN	RUOKAKUNTIA HUSHÅLL		HENKILÖITÄ - PERSONER					TYÖTUNTEJA ARBETSTIMMAR		
	YHTEENSÄ SUMMA	MÄISTÄ LAPSIRUOKAKUNTIA DÄRAV BARNHUSHÅLL	YHTEENSÄ SUMMA	MÄISTÄ ALLE 18-VUOTIAITA LAPSIA - DÄRAV UNDER 18 ÅR GAMLA BARN	LIISÄSI PÄIVÄHOIDOSSA OLEVIA LAPSIA - DÄRTILL FRÄMMANDE BARN I DAGVÅRD	VÄESTÖ 1973-12-31 BEFÖLKNING 1973-12-31	KODINHOITOAPUA SAANEITA HENKILÖITÄ 1 000 ASUKASTA KOHTI - PERSONER, SOM ERHÅLLIT HEMVÅRDSHJÄLP, PER 1 000 INVÅNARE	HENKILÖITÄ RUOKAKUNTAA KOHTI PERSONER PER HUSHÅLL	LAPSIA LAPSIRUOKAKUNTAA KOHTI BARN PER BARNHUSHÅLL	YHTEENSÄ SUMMA

KOKO MAA - HELA LANDET

KAUPUNGIT JA KAUPPALAT- STÄDER OCH KÖPINGAR	74198	28644	181334	67373	3397	2693582	67.3	2.5	2.4	4381789	59.3
MAALAISKUNNAT - LANDSKOMMUNER .	72744	25711	204543	72878	1806	1982414	102.8	2.8	2.8	3734288	51.3
YHTEENSÄ - SUMMA	146942	54355	385877	140251	5203	4675996	82.4	2.6	2.6	8116077	55.4

KOKONAAN LASKETUT KUNNAT - I SIN HELHET RÄKNADE KOMMUNERNA

UUDENMAAN LÄÄNI - NYLANDS LÄN

KAUPUNGIT JA KAUPPALAT - STÄDER OCH KÖPINGAR

ESPOO - ESBO	2119	1208	6215	2604	97	112969	55.0	2.9	2.2	144701	68.3
KERAVA - KERVO	674	347	1815	702	157	17697	102.6	2.7	2.0	38536	57.2
KARKKILA	241	53	526	132	4	8661	60.7	2.2	2.5	14234	59.1

MAALAISKUNNAT - LANDSKOMMUNER

ARTIJÄRVI	53	8	101	23	-	2286	44.2	1.9	2.9	3202	60.4
KARJALOHJA - KARISLÖJO	43	7	76	15	2	1384	54.9	1.8	2.1	1499	34.9
ORIMATTILA	422	106	930	275	7	13067	71.2	2.2	2.6	21211	50.3
POHJA - POJO	178	54	418	143	28	5872	71.2	2.3	2.6	13861	77.9
PUKKILA	125	34	304	103	1	1890	160.8	2.4	3.0	4117	32.9
RUOTSINPYHTÄÄ - STRÖMFORS	118	31	254	81	-	3481	73.0	2.2	2.6	8450	71.6

TURUN JA PORIN LÄÄNI - ÅBO OCH BJÖRNEBORGS LÄN

KAUPUNGIT JA KAUPPALAT - STÄDER OCH KÖPINGAR

RAUMA - RAUMO	755	231	1613	494	10	28520	56.6	2.1	2.1	45433	60.2
HARJAVALTA	224	84	563	188	12	8455	66.6	2.5	2.2	11640	52.0
PARAINEN - PARGAS	283	99	657	210	4	10971	59.9	2.3	2.1	18183	64.3

MAALAISKUNNAT - LANDSKOMMUNER

ALASTARO	148	29	309	75	1	4060	76.1	2.1	2.6	6423	43.4
HÄMEENKYRÖ - TAVASTKYRÖ	270	81	655	188	3	9635	68.0	2.4	2.3	18060	66.9
INTIÖ	78	15	194	29	3	300	646.7	2.5	1.9	1296	16.6
KALANTI	118	24	253	56	3	3242	78.0	2.1	2.3	3854	32.7
KARINAINEN	34	4	50	5	3	2318	21.6	1.5	1.3	2534	74.5
KORPPOO - KORPO	60	8	100	20	-	1144	87.4	1.7	2.5	1357	22.6
KUUSJOKI	118	29	273	56	-	2090	130.6	2.3	1.9	4806	40.7
LAVIA	124	31	322	82	1	3218	100.1	2.6	2.6	5124	41.3
LEMU	24	3	45	4	-	807	55.8	1.9	1.3	1848	77.0
LUVIA	67	29	217	88	1	2754	78.8	3.2	3.0	3228	48.2
MELLILÄ	65	10	132	17	-	1876	70.4	2.0	1.7	3854	59.3
MERIMASKU	25	6	45	8	-	639	70.4	1.8	1.3	1866	74.6
MYNÄMÄKI	108	26	225	69	1	4914	45.8	2.1	2.7	6122	56.7
NAKKILA	191	59	475	143	9	5758	82.5	2.5	2.4	8268	43.3
NAUVO - NAGU	50	10	82	18	-	1447	56.7	1.6	1.8	1113	22.3
PAIMIO - PEMAR	248	82	570	187	9	7246	78.7	2.3	2.3	11396	46.0
SUODENNIEMI	106	26	249	58	3	1855	134.2	2.3	2.2	4862	45.9
SÄRKISALO - FINBY	46	4	90	10	3	1138	79.1	2.0	2.5	3058	66.5
VAMPULA	107	23	231	56	3	2504	92.3	2.2	2.4	5552	51.9
VEHMAA	95	15	173	39	3	3263	53.0	1.8	2.6	4316	45.4
VILJAKKALA	56	12	127	36	-	1933	65.7	2.3	3.0	2891	51.6

LÄÄNI LÄN	RUOKAKUNTIA HUSHÄLL		HENKILÖITÄ - PERSONER			VÄESTÖ 1973-12-31 BEFOLKNING 1973-12-31	KODINHOITOAPUA SAANEITA HENKILÖITÄ 1 000 ASUKASTA KOHTI - PERSONER, SOM ERHÅLLIT HEMVÅRDHJÄLP, PER 1 000 INVANARE	HENKILÖITÄ RUOKAKUNTAA KOHTI PERSONER PER HUSHÄLL	LAPSEA LAPSIRUOKAKUNTAA KOHTI BARN PER BARNHUSHÄLL	TYÖTUNTEJA ARBETSTIMMAR	
	YHTEENSÄ SUMMA	MÄISTÄ LAPSIRUOKAKUNTIA DÄRAV BARNHUSHÄLL	YHTEENSÄ SUMMA	MÄISTÄ ALLE 18-VUOTIAITA LAPSEA - DÄRAV UNDER 18 ÅR GAMLA BARN	LISÄKSI PÄIVÄHOIDOSSA OLEVIA LAPSEA - DÄRTILL FRÄMMANDE BARN I DAGVÅRD					YHTEENSÄ SUMMA	RUOKAKUNTAA KOHTI PER HUSHÄLL
AHVENANMAA - ÅLAND											
MAALAISKUNNAT - LANDSKOMMUNER											
ECKERÖ	14	3	29	10	-	720	40.3	2.1	3.3	1005	71.8
FINSTRÖM	13		22	3	-	1842	11.9	1.7	1.5	1048	80.6
PÖGLÖ	9		11	1	-	633	17.4	1.2	1.1	1246	138.4
GETA	19		35	7	3	510	68.6	1.8	3.5	703	37.0
HAMMARLÄND	28		29	1	-	1086	26.6	1.0	-	1255	44.8
KUMLINGE	27	5	57	10	-	487	117.0	2.1	2.0	1556	57.6
KÖKAR	30	5	65	12	-	345	188.4	2.2	2.4	1108	36.9
LEMLÄND	18	1	28	1	-	775	36.1	1.6	1.0	1460	81.1
SALTVIK	45	8	87	15	-	1566	55.6	1.9	1.9	2423	53.8
SUND	40	3	71	6	-	938	75.7	1.8	2.0	3081	77.0
VÄRDÖ	15	2	26	2	-	391	66.5	1.7	1.0	973	64.9
HÄMEEN LÄÄNI - TAVASTEHUS LÄN											
KAUPUNGIT JA KAUPPALAT - STÄDER OCH KÖPINGAR											
LAHTI	3252	1115	7191	2627	92	93895	76.6	2.2	2.4	231083	71.1
VALKEAKOSKI	480	163	1128	396	9	22177	50.8	2.4	2.4	35585	74.1
MAALAISKUNNAT - LANDSKOMMUNER											
HÄTTULA	146	38	342	99	9	7807	43.8	2.3	2.6	6739	46.2
HOLLOLA	390	186	1141	497	70	13990	81.6	2.9	2.7	18854	48.3
KUOREVESI	129	38	321	88	1	3262	98.4	2.5	2.3	5638	43.7
KÄRKÖLÄ	152	38	309	76	-	5000	61.8	2.0	2.0	5967	39.3
LUOPIOINEN	118	28	269	68	1	3129	86.0	2.3	2.4	5344	45.3
PÄLKÄNE	119	45	344	137	-	4149	82.9	2.9	3.0	6156	51.7
SOMERNIEMI	38	3	62	8	-	1507	41.1	1.6	2.7	1509	39.7
SOMERO	271	69	614	164	11	9446	65.0	2.3	2.4	15968	58.9
TOTTIJÄRVI	40	9	94	22	-	1082	86.9	2.4	2.4	1750	43.8
VILPPULA	244	76	631	182	4	7248	87.1	2.6	2.4	10853	44.5
KYMEN LÄÄNI - KYMMENE LÄN											
KAUPUNGIT JA KAUPPALAT - STÄDER OCH KÖPINGAR											
KOUVOLA	803	261	1784	642	24	28566	62.5	2.2	2.5	51914	64.7
MAALAISKUNNAT - LANDSKOMMUNER											
ANJALA	141	60	410	154	3	5750	71.3	2.9	2.6	8747	62.0
JOUTSENO	349	94	817	246	3	11632	70.2	2.3	2.6	17856	51.2
NUIJAMA	38	14	103	27	-	1390	74.1	2.7	1.9	883	23.2
RUOKOLAHTI	293	98	828	255	4	7388	112.1	2.8	2.6	19870	67.8
TAIPALSAARI	123	46	332	101	3	3206	113.6	2.7	2.2	5052	41.1
MIKKELIN LÄÄNI - S:T MICHELS LÄN											
KAUPUNGIT JA KAUPPALAT - STÄDER OCH KÖPINGAR											
MIKKELI - S:T MICHEL	1115	295	2396	767	33	26865	89.2	2.1	2.6	55260	49.6
MAALAISKUNNAT - LANDSKOMMUNER											
HAUKIVUORI	180	49	457	127	-	3363	135.9	2.5	2.6	6895	38.3
HEINOLAN MLK	112	32	298	106	7	4991	59.7	2.7	3.3	4746	42.4
MÄNTYHARJU	315	89	780	240	19	8573	91.0	2.5	2.7	17240	54.7
PIEKSAMÄEN MLK	245	102	778	267	17	6506	119.6	3.2	2.6	12203	49.8
SAVONRANTA	94	30	292	98	3	2178	134.1	3.1	3.3	3575	38.0
POHJOIS-KARJALAN LÄÄNI - NORRA KARELENS LÄN											
KAUPUNGIT JA KAUPPALAT - STÄDER OCH KÖPINGAR											
NURMES	591	201	1592	524	13	11570	137.6	2.7	2.6	26575	45.0
MAALAISKUNNAT - LANDSKOMMUNER											
ENO	444	141	1218	409	3	9471	128.6	2.7	2.9	25443	57.3
KIIHTELYVAARA	145	63	496	198	-	2596	191.0	3.4	3.1	10631	73.3
PYHÄSELKÄ	231	116	912	423	1	4873	187.2	3.9	3.6	10200	44.2
KUOPION LÄÄNI - KUOPIO LÄN											
MAALAISKUNNAT - LANDSKOMMUNER											
LAPINLAHTI	299	87	749	221	2	7706	97.2	2.5	2.5	14936	50.0
LEPPÄVIRTA	435	142	1213	434	18	12366	98.1	2.8	3.1	20761	47.7
MAANINKA	208	73	614	190	-	4968	123.6	3.0	2.6	11738	56.4
VESANTO	179	68	574	183	-	3964	144.8	3.2	2.7	6184	34.5

LÄÄNI LÄN KUNTA KOMMUN	RUOKAKUNTIA HUSHÄLL		HENKILÖITÄ - PERSONER					VÄESTÖ 1973-12-31 BEFOLKNING 1973-12-31	KODINHOITOPÄIVÄ SAANEITA HENKILÖITÄ 1 000 ASIKASPA KOHTI - PERSONER, SOM BEHÄLLIT HEMVÄRDSHÄLLP, PER 1 000 INVANARE	HENKILÖITÄ RUOKAKUNTAA KOHTI PERSONER PER HUSHÄLL	LAPSLA LAPSIRUOKAKUNTAA KOHTI BARN PER BARNHUSHÄLL	TYÖTUNTEJA ARBETSTIMMAR	
	YHTEENSÄ SUMMA	NÄISTÄ LAPSIRUOKAKUNTIA DÄRÄV BARNHUSHÄLL	YHTEENSÄ SUMMA	NÄISTÄ ALLE 18-VUOTIAITA LAPSLA - DÄRÄV UNDER 18 ÅR GÅNLA BARN	LISÄKSI PÄIVÄHOIDOSSA OLEVIA LAPSLA - DÄRTILL FRÄMMANDE BARN I DAGVÅRD	YHTEENSÄ SUMMA	RUOKAKUNTAA KOHTI PER HUSHÄLL						
KESKI-SUOMEN LÄÄNI - MELLERSTA FINLANDS LÄN													
KAUPUNGIT JA KAUPPALAT - STÄDER OCH KÖPINGAR													
SUOLAHTI	307	102	791	272	9	5833	135.6	2.6	2.7	10515	34.3		
MAALAISKUNNAT - LANDSKOMMUNER													
JYVÄSKYLÄN MLK	739	280	1987	752	15	21778	91.2	2.7	2.7	44332	60.0		
KINNULA	160	74	624	273	-	2435	256.3	3.9	3.7	7882	49.3		
KONGINKANGAS	151	53	432	151	-	1840	234.5	2.9	2.8	6086	40.3		
PETÄJÄVESI	126	35	352	122	3	4217	83.5	2.8	3.5	5393	42.8		
SAARIJÄRVI	441	202	1354	536	16	10375	130.5	3.1	2.7	25618	58.1		
VAASAN LÄÄNI - VASA LÄN													
KAUPUNGIT JA KAUPPALAT - STÄDER OCH KÖPINGAR													
VAASA - VASA	1477	624	3686	1482	52	54119	68.1	2.5	2.4	89832	60.8		
KOKKOLA - GAMLAKARLEBY	683	306	1846	745	30	22126	83.3	2.7	2.4	37335	54.7		
MAALAISKUNNAT - LANDSKOMMUNER													
EVIJÄRVI	138	73	555	242	1	3412	162.7	4.0	3.3	5355	38.8		
ILMAJOKI	242	96	702	283	6	11983	58.6	2.9	2.9	12881	53.2		
JALASJÄRVI	283	127	884	339	5	10652	83.0	3.1	2.7	17252	61.0		
JEPPIÄ - JEPPO	30	3	63	6	-	1423	44.3	2.1	2.0	1710	57.0		
KORSNÄS	55	8	105	23	-	2302	45.6	1.9	2.9	2249	40.9		
KUORTANE	105	62	353	146	-	5308	66.5	3.4	2.4	5858	55.8		
MAKSAMAA - MAXMO	25	3	50	8	-	1088	46.0	2.0	2.7	1333	53.3		
NURMO	172	91	595	274	9	6025	98.8	3.5	3.0	7920	46.0		
PURMO	49	5	88	8	-	1644	53.5	1.8	1.6	1859	37.9		
SOINI	94	41	290	108	2	3458	83.9	3.1	2.6	4533	48.2		
TEUVA - ÖSTERMARK	237	101	738	269	-	7730	95.5	3.1	2.7	11164	47.1		
ULLAVA	26	14	114	50	2	1110	102.7	4.4	3.8	1655	63.7		
VÄHÄKYRÖ	146	58	410	164	2	4349	94.3	2.8	2.8	6313	43.2		
YLIHÄRMÄ	83	32	234	80	-	3135	74.6	2.8	2.5	4535	54.6		
OULUN LÄÄNI - ULEÅBORGS LÄN													
KAUPUNGIT JA KAUPPALAT													
RAAHE - BRAHESTAD	447	198	1395	640	22	14603	95.5	3.1	3.2	26085	58.4		
MAALAISKUNNAT - LANDSKOMMUNER													
HAILUOTO - KARLÖ	49	13	144	48	1	965	149.2	2.9	3.7	3157	64.4		
KAJAANIN MLK	278	115	857	375	1	10455	81.9	3.1	3.3	14966	53.8		
KALAJOKI	358	171	1338	602	4	8192	163.3	3.7	3.5	16078	44.9		
OULUNSALO	102	68	500	300	1	2541	196.8	4.9	4.4	4083	40.0		
PALTAMO	117	70	446	194	-	5733	77.8	3.8	2.8	7049	60.2		
PYHÄNTÄ	97	55	361	154	1	1658	217.8	3.7	2.8	4345	44.8		
REISJÄRVI	143	74	569	270	3	3742	152.1	4.0	3.6	5766	40.3		
RUUKKI	226	93	731	307	-	5211	140.3	3.2	3.3	10081	44.6		
TEMMES	38	18	137	47	-	633	216.4	3.6	2.6	1437	37.8		
VUOLIJOKI	165	74	521	184	-	3854	135.2	3.2	2.5	7918	48.0		
YLI-KIIMINKI	128	59	499	228	14	3132	159.3	3.9	3.9	8033	62.8		
LAPIN LÄÄNI - LAPPLANDS LÄN													
KAUPUNGIT JA KAUPPALAT - STÄDER OCH KÖPINGAR													
KEMI	970	288	2198	726	95	27928	78.7	2.3	2.5	43505	44.9		
MAALAISKUNNAT - LANDSKOMMUNER													
KEMIN MLK	250	86	687	266	4	6595	104.2	2.7	3.1	10269	41.1		
SALLA	316	147	1089	428	7	8281	131.5	3.4	2.9	26834	84.9		
SIMO	147	77	540	239	2	4100	131.7	3.7	3.1	8128	55.3		
UTSJOKI	90	58	399	200	-	1383	288.5	4.4	3.4	5467	60.7		

2. Kodinhoitajien ja kotiaivustajien työtunnit ja kodinhoitopäivät, läänit ja kokonaan lasketut kunnat
Hemvårdarinnornas och hemhjälparnas arbetstimmar och arbetsuppgifter, länen och de i sin helhet
räknade kommunerna
Manhours and home help days of houseworkers and homehelpers, by provinces and the communes for which full data were extracted

LÄNNI LÄN	TYÖAika, TUNTIA ARBETSTID, TIMMAR					KODINHOITOPÄIVÄ HEMVÄRDSDAGAR		OSUUS TYÖTUNNELSTA, % - ANDEL AV ARBETS- TIMMAR, %			KARJENHOITAJIEN OSUUS KODINHOI- TAPÄIVISTÄ, % - KREFTUKÖRSELKÄRNS ANDEL AV HEMVÄRDSDAGARNA, %
	KODINHOITO HEMVÄRD	TYÖAIVUKAT ARBETSRESOR	YÖPÄMINEN ÖVERNATTNING	YHTEENSÄ SUMMA	KODINHOITOPÄIVÄ KOHTEI PER HEMVÄRSDAG	YHTEENSÄ SUMMA	NIIISTÄ DÄRV OSALLISTUUTU KARJENHOI- TOON - DELTAGIT I SKÖTSEL AV BOSKAP	KODINHOITO HEMVÄRD	TYÖAIVUKAT ARBETSRESOR	YÖPÄMINEN ÖVERNATTNING	
KOKO MAA - HELA LANDET											
KODINHOITAJAT - HEMVÄRDARINNOR.....	4447727	80736	64337	4592785	5.3	871239	36864	96.8	1.8	1.4	4.2
KOTIAVUSTAJAT - HEMHJÄLPARE.....	3354249	167268	1807	3523318	2.5	1413162	624	95.2	4.7	0.1	0.0
KAUPUNGIT JA KAUPPALAT - STÄDER OCH KÖPINGAR											
KODINHOITAJAT - HEMVÄRDARINNOR.....	1878742	62884	8301	1949927	4.2	463245	3323	96.3	3.2	0.4	0.7
KOTIAVUSTAJAT - HEMHJÄLPARE.....	2288782	142930	144	2431862	2.3	1067121	11	94.1	5.9	0.0	0.0
MAALAISKUNNAT - LANDSKOMMUNER											
KODINHOITAJAT - HEMVÄRDARINNOR.....	2568985	17852	56036	2642858	6.5	407994	33541	97.2	0.7	2.1	8.2
KOTIAVUSTAJAT - HEMHJÄLPARE.....	1065467	24333	1663	1091456	3.2	346041	613	97.6	2.2	0.2	0.2
UUDENMAAN LÄÄNI - NYLANDS LÄN											
KODINHOITAJAT - HEMVÄRDARINNOR.....	762989	41093	3562	807639	3.6	226213	377	94.5	5.1	0.4	0.2
KOTIAVUSTAJAT - HEMHJÄLPARE.....	682312	54404	976	737697	2.3	320278	-	92.5	7.4	0.1	-
KAUPUNGIT JA KAUPPALAT - STÄDER OCH KÖPINGAR											
KODINHOITAJAT - HEMVÄRDARINNOR.....	556623	38253	2614	597489	3.3	182897	69	93.2	6.4	0.4	0.0
KOTIAVUSTAJAT - HEMHJÄLPARE.....	559703	44014	2	603724	2.2	271396	-	92.7	7.3	-	-
MAALAISKUNNAT - LANDSKOMMUNER											
KODINHOITAJAT - HEMVÄRDARINNOR.....	206366	2840	948	210150	4.9	43316	308	98.2	1.4	0.5	0.7
KOTIAVUSTAJAT - HEMHJÄLPARE.....	122609	10390	974	133973	2.7	48882	-	91.5	7.8	0.7	-
TURUN JA PORIN LÄÄNI - ÅBO-BJÖRNEBORGS LÄN											
KODINHOITAJAT - HEMVÄRDARINNOR.....	667965	13526	2326	683816	5.1	133106	1616	97.7	2.0	0.3	1.2
KOTIAVUSTAJAT - HEMHJÄLPARE.....	472280	31746	-	504025	2.6	194637	23	93.7	6.3	-	0.0
KAUPUNGIT JA KAUPPALAT - STÄDER OCH KÖPINGAR											
KODINHOITAJAT - HEMVÄRDARINNOR.....	327522	11812	227	339560	4.6	74545	362	96.5	3.5	0.1	0.5
KOTIAVUSTAJAT - HEMHJÄLPARE.....	339415	30931	-	370348	2.5	150837	-	91.6	8.4	-	-
MAALAISKUNNAT - LANDSKOMMUNER											
KODINHOITAJAT - HEMVÄRDARINNOR.....	340443	1714	2099	344256	5.9	58561	1254	98.9	0.5	0.6	2.1
KOTIAVUSTAJAT - HEMHJÄLPARE.....	132865	815	-	133677	3.1	43800	23	99.4	0.6	-	0.1
AHVENANMAAN MAAKUNTA - LANDSKAPET ÅLAND											
KODINHOITAJAT - HEMVÄRDARINNOR.....	19511	417	74	20002	2.7	7482	13	97.5	2.1	0.4	0.2
KOTIAVUSTAJAT - HEMHJÄLPARE.....	11561	616	-	12177	2.2	5436	-	94.9	5.1	-	-
KAUPUNGIT JA KAUPPALAT - STÄDER OCH KÖPINGAR											
KODINHOITAJAT - HEMVÄRDARINNOR.....	3635	51	29	3715	3.2	1151	-	97.8	1.4	0.8	-
KOTIAVUSTAJAT - HEMHJÄLPARE.....	9418	565	-	9983	2.1	4717	-	94.3	5.7	-	-
MAALAISKUNNAT - LANDSKOMMUNER											
KODINHOITAJAT - HEMVÄRDARINNOR.....	15876	366	45	16287	2.6	6331	13	97.5	2.2	0.3	0.2
KOTIAVUSTAJAT - HEMHJÄLPARE.....	2143	51	-	2194	3.1	719	-	97.7	2.3	-	-
HÄMEEN LÄÄNI - TAVASTEHUS LÄN											
KODINHOITAJAT - HEMVÄRDARINNOR.....	533254	7748	2877	543878	4.8	113528	1389	98.0	1.4	0.5	1.2
KOTIAVUSTAJAT - HEMHJÄLPARE.....	490747	36853	39	527633	2.5	213300	50	93.0	7.0	0.0	0.0
KAUPUNGIT JA KAUPPALAT - STÄDER OCH KÖPINGAR											
KODINHOITAJAT - HEMVÄRDARINNOR.....	256538	5122	709	262369	3.9	67014	226	97.8	2.0	0.3	0.3
KOTIAVUSTAJAT - HEMHJÄLPARE.....	358716	33644	6	392366	2.3	171065	-	91.4	8.6	0.0	-
MAALAISKUNNAT - LANDSKOMMUNER											
KODINHOITAJAT - HEMVÄRDARINNOR.....	276716	2626	2168	281509	6.1	46514	1163	98.3	0.9	0.8	2.5
KOTIAVUSTAJAT - HEMHJÄLPARE.....	132031	3209	33	135267	3.2	42235	50	97.6	2.4	0.0	0.1
KYMEN LÄÄNI - KYMMENE LÄN											
KODINHOITAJAT - HEMVÄRDARINNOR.....	314225	3168	1716	319108	5.0	63579	1319	98.5	1.0	0.5	2.1
KOTIAVUSTAJAT - HEMHJÄLPARE.....	296022	6824	12	302854	2.3	133456	18	97.7	2.3	0.0	0.0
KAUPUNGIT JA KAUPPALAT - STÄDER OCH KÖPINGAR											
KODINHOITAJAT - HEMVÄRDARINNOR.....	132233	1913	535	134681	4.2	31984	145	98.2	1.4	0.4	0.5
KOTIAVUSTAJAT - HEMHJÄLPARE.....	208463	5664	12	214137	2.1	99785	-	97.4	2.6	0.0	-
MAALAISKUNNAT - LANDSKOMMUNER											
KODINHOITAJAT - HEMVÄRDARINNOR.....	181992	1255	1181	184427	5.8	31595	1174	98.7	0.7	0.6	3.7
KOTIAVUSTAJAT - HEMHJÄLPARE.....	87559	1160	-	88717	2.6	33671	18	98.7	1.3	-	0.1
MIKKELIN LÄÄNI - S:T MICHEL'S LÄN											
KODINHOITAJAT - HEMVÄRDARINNOR.....	220926	1469	5814	227608	6.6	34710	3413	96.8	0.6	2.6	9.8
KOTIAVUSTAJAT - HEMHJÄLPARE.....	193628	4330	125	198083	2.5	78204	19	97.8	2.2	0.1	0.0
KAUPPALAT JA KAUPUNGIT - STÄDER OCH KÖPINGAR											
KODINHOITAJAT - HEMVÄRDARINNOR.....	62186	291	852	63340	5.1	12493	24	98.2	0.5	1.4	0.2
KOTIAVUSTAJAT - HEMHJÄLPARE.....	114344	2994	75	117413	2.2	53980	-	97.4	2.5	0.1	-
MAALAISKUNNAT - LANDSKOMMUNER											
KODINHOITAJAT - HEMVÄRDARINNOR.....	158140	1178	4952	164268	7.4	22217	3389	96.3	0.7	3.0	15.3
KOTIAVUSTAJAT - HEMHJÄLPARE.....	79284	1336	50	80670	3.3	24224	19	98.3	1.7	0.1	0.1

2. JATK. — FORTS. — CONT.

LÄÄNI LÄN	TYÖAika, TUNNIA ARBETSTID, TIMMAR					KODINHOITOPÄIVIÄ HEMÅRSDAGAR		OSUUS TYÖTUNNEISTA, % - ANDEL AV ARBETS- TIMMAR, %			KARJANHOITAJIEN OSUUS KODINHOITO- PÄIVISTÄ, % - KREATUSKÖTSELÄMÄÄN ANDEL AV HEMÅRSDAGARNA, %
	KODINHOITO HEMÅRD	TYÖVAIKAT ARBETSRESOR	YÖPÄIVÄEN ÖVERNATTNING	YHTEENSÄ SUMMA	KODINHOITOPÄIVÄN KOHTI PER HEMÅRSDAG	YHTEENSÄ SUMMA	OSALLISTUUTU KARJANHOI- TOON - DELTAGIT I SKÖTSEL AV BOSKAP	KODINHOITO HEMÅRD	TYÖVAIKAT ARBETSRESOR	YÖPÄIVÄEN ÖVERNATTNING	
POHJOIS-KARJALAN LÄÄNI - NORRA KARELENS LÄN											
KODINHOITAJAT - HEMVÄRDARINNOR.....	209976	1404	5691	217075	7.4	29375	5136	96.7	0.6	2.6	17.5
KOTIAVUSTAJAT - HEMHJÄLPARE.....	135533	4552	-	140087	2.7	52215	80	96.7	3.2	-	0.2
KAUPUNGIT JA KAUPPALAT - STÄDER OCH KÖPINGAR											
KODINHOITAJAT - HEMVÄRDARINNOR.....	68497	316	941	69754	7.7	9060	940	98.2	0.5	1.3	10.4
KOTIAVUSTAJAT - HEMHJÄLPARE.....	83557	3857	-	87415	2.4	36852	-	95.6	4.4	-	-
MAALAISKUNNAT - LANDSKOMMUNER											
KODINHOITAJAT - HEMVÄRDARINNOR.....	141479	1088	4750	147321	7.3	20315	4196	96.0	0.7	3.2	20.7
KOTIAVUSTAJAT - HEMHJÄLPARE.....	51576	695	-	52672	3.4	15363	80	98.7	1.3	-	0.5
KUOPION LÄÄNI - KUOPIO LÄN											
KODINHOITAJAT - HEMVÄRDARINNOR.....	273369	3345	3307	280022	6.1	46056	3366	97.6	1.2	1.2	7.3
KOTIAVUSTAJAT - HEMHJÄLPARE.....	192744	14912	82	207740	2.2	92516	70	92.8	7.2	0.0	0.1
KAUPUNGIT JA KAUPPALAT - STÄDER OCH KÖPINGAR											
KODINHOITAJAT - HEMVÄRDARINNOR.....	90027	2109	235	92371	5.2	17765	238	97.5	2.3	0.3	1.3
KOTIAVUSTAJAT - HEMHJÄLPARE.....	136268	14502	-	150771	2.0	75658	-	90.4	9.6	-	-
MAALAISKUNNAT - LANDSKOMMUNER											
KODINHOITAJAT - HEMVÄRDARINNOR.....	183342	1237	3072	187651	6.6	28291	3128	97.7	0.7	1.6	11.1
KOTIAVUSTAJAT - HEMHJÄLPARE.....	56476	410	82	56969	3.4	16858	70	99.1	0.7	0.1	0.4
KESKI-SUOMEN LÄÄNI - MELLERSTA FINLANDS LÄN											
KODINHOITAJAT - HEMVÄRDARINNOR.....	269857	1068	2616	273538	6.0	45654	3088	98.7	0.4	1.0	6.8
KOTIAVUSTAJAT - HEMHJÄLPARE.....	253632	2319	144	256094	2.3	109711	42	99.0	0.9	0.1	0.0
KAUPUNGIT JA KAUPPALAT - STÄDER OCH KÖPINGAR											
KODINHOITAJAT - HEMVÄRDARINNOR.....	70414	35	161	70610	4.5	15863	205	99.7	0.0	0.2	1.3
KOTIAVUSTAJAT - HEMHJÄLPARE.....	132672	221	-	133093	1.9	69070	-	99.8	0.2	-	-
MAALAISKUNNAT - LANDSKOMMUNER											
KODINHOITAJAT - HEMVÄRDARINNOR.....	199443	1033	2455	202928	6.8	29791	2883	98.3	0.5	1.2	9.7
KOTIAVUSTAJAT - HEMHJÄLPARE.....	120760	2098	144	123001	3.0	40641	42	98.2	1.7	0.1	0.1
VAASAN LÄÄNI - VASA LÄN											
KODINHOITAJAT - HEMVÄRDARINNOR.....	437095	2261	1981	441330	6.2	71190	1769	99.0	0.5	0.4	2.5
KOTIAVUSTAJAT - HEMHJÄLPARE.....	231998	3415	48	235461	2.7	88116	15	98.5	1.5	0.0	0.0
KAUPUNGIT JA KAUPPALAT - STÄDER OCH KÖPINGAR											
KODINHOITAJAT - HEMVÄRDARINNOR.....	127679	1453	491	129622	5.7	22552	258	98.5	1.1	0.4	1.1
KOTIAVUSTAJAT - HEMHJÄLPARE.....	153402	2954	33	156389	2.4	65140	-	98.1	1.9	0.0	-
MAALAISKUNNAT - LANDSKOMMUNER											
KODINHOITAJAT - HEMVÄRDARINNOR.....	309416	808	1490	311708	6.4	48638	1511	99.3	0.3	0.5	3.1
KOTIAVUSTAJAT - HEMHJÄLPARE.....	78596	461	15	79072	3.4	22976	15	99.4	0.6	0.0	0.1
OULUN LÄÄNI - ULEÅBORGS LÄN											
KODINHOITAJAT - HEMVÄRDARINNOR.....	498677	2641	17389	518706	7.7	67479	9717	96.1	0.5	3.4	14.4
KOTIAVUSTAJAT - HEMHJÄLPARE.....	250923	4797	116	255832	3.2	80613	194	98.1	1.9	0.0	0.2
KAUPUNGIT JA KAUPPALAT - STÄDER OCH KÖPINGAR											
KODINHOITAJAT - HEMVÄRDARINNOR.....	111524	950	188	112664	6.5	17262	387	99.0	0.8	0.2	2.2
KOTIAVUSTAJAT - HEMHJÄLPARE.....	135583	2188	10	137780	2.7	50638	-	98.4	1.6	0.0	-
MAALAISKUNNAT - LANDSKOMMUNER											
KODINHOITAJAT - HEMVÄRDARINNOR.....	387153	1691	17201	406042	8.1	50217	9330	95.3	0.4	4.2	18.6
KOTIAVUSTAJAT - HEMHJÄLPARE.....	115340	2609	106	118052	3.9	29975	194	97.7	2.2	0.1	0.6
LAPIN LÄÄNI - LAPPLANDS LÄN											
KODINHOITAJAT - HEMVÄRDARINNOR.....	240483	2595	16984	260063	7.9	32867	5661	92.5	1.0	6.5	17.2
KOTIAVUSTAJAT - HEMHJÄLPARE.....	142869	2500	265	145635	3.3	44680	113	98.1	1.7	0.2	0.3
KAUPUNGIT JA KAUPPALAT - STÄDER OCH KOMMUNER											
KODINHOITAJAT - HEMVÄRDARINNOR.....	71864	579	1309	73752	6.9	10659	469	97.4	0.8	1.8	4.4
KOTIAVUSTAJAT - HEMHJÄLPARE.....	57041	1396	6	58443	3.2	17983	11	97.6	2.4	0.0	0.1
MAALAISKUNNAT - LANDSKOMMUNER											
KODINHOITAJAT - HEMVÄRDARINNOR.....	168619	2016	15675	186311	8.4	22208	5192	90.5	1.1	8.4	23.4
KOTIAVUSTAJAT - HEMHJÄLPARE.....	85828	1104	259	87192	3.3	26697	102	98.4	1.3	0.3	0.4

2. JATK. — FORTS. — CONT.

LÄNI LÄN	TYÖAika, TUNTIA ARBETSTID, TIMMAR					KODINHOITOPÄIVÄ HEMVARSDAGAR		OSUUS TYÖTUNNEISTA, % - ANDEL AV ARBETS- TIMMAR, %				KARJANHOITOPÄIVEN OSUUS KODINHOITO- PÄIVISTÄ, % - KREATURSÖTSELÖMÄÄN ANDEL AV HEMVÄRSDAGARNA, %
	KODINHOITO HEMVAR	TYÖMÄKAT ARBETSRESOR	YÖPÄINEN ÖVERNATTNING	YHTEISK SUMMA	KODINHOITOPÄIVÄ PER HEMVÄRSDAG	YHTEISK SUMMA	NIISTÄ DÄRAV	KODINHOITO HEMVAR	TYÖMÄKAT ARBETSRESOR	YÖPÄINEN ÖVERNATTNING		
KODINHOITOPÄIVÄ ANJANUT HENKILÖ PERSONEN, SOM GIVIT HEMVÄRSHJÄLP												
KUNTA KOMMUN												
TURUN JA PORIN LÄNI - ÅBO OCH BJÖRNEBORGS LÄN												
MYNÄMÄKI												
KODINHOITAJAT - HEMVÄRDARINNON.....	5977	121	24	6122	4.4	1394	-	97.6	2.0	0.4	-	
KOTIAVUSTAJAT - HEMHJÄLPARE.....	-	-	-	-	-	-	-	-	-	-	-	
NAKKILA												
KODINHOITAJAT - HEMVÄRDARINNON.....	5731	1	45	5776	6.1	950	41	99.2	0.0	0.8	4.3	
KOTIAVUSTAJAT - HEMHJÄLPARE.....	2492	-	-	2492	3.5	714	-	100.0	-	-	-	
NAUVO - NAGU												
KODINHOITAJAT - HEMVÄRDARINNON.....	1113	-	-	1113	4.6	244	-	100.0	-	-	-	
KOTIAVUSTAJAT - HEMHJÄLPARE.....	-	-	-	-	-	-	-	-	-	-	-	
PAIMIO - PEMAR												
KODINHOITAJAT - HEMVÄRDARINNON.....	7504	77	12	7593	3.3	2269	-	98.8	1.0	0.2	-	
KOTIAVUSTAJAT - HEMHJÄLPARE.....	3592	211	-	3803	2.3	1621	-	94.5	5.5	-	-	
SUODENNIEMI												
KODINHOITAJAT - HEMVÄRDARINNON.....	2270	-	9	2279	6.6	346	34	99.6	-	0.4	9.8	
KOTIAVUSTAJAT - HEMHJÄLPARE.....	2581	2	-	2583	4.1	629	8	99.9	0.1	-	1.3	
SÄRKISALO - FINBY												
KODINHOITAJAT - HEMVÄRDARINNON.....	1432	5	-	1437	5.7	250	-	99.7	0.3	-	-	
KOTIAVUSTAJAT - HEMHJÄLPARE.....	1610	12	-	1622	3.6	451	-	99.3	0.7	-	-	
VAMPULA												
KODINHOITAJAT - HEMVÄRDARINNON.....	3719	-	-	3719	6.3	586	35	100.0	-	-	6.0	
KOTIAVUSTAJAT - HEMHJÄLPARE.....	1834	-	-	1834	3.5	517	-	100.0	-	-	-	
VEHMAA												
KODINHOITAJAT - HEMVÄRDARINNON.....	4297	11	9	4316	4.5	958	11	99.6	0.3	0.2	1.1	
KOTIAVUSTAJAT - HEMHJÄLPARE.....	-	-	-	-	-	-	-	-	-	-	-	
VILJAKKALA												
KODINHOITAJAT - HEMVÄRDARINNON.....	2890	1	-	2891	7.5	385	-	100.0	0.0	-	-	
KOTIAVUSTAJAT - HEMHJÄLPARE.....	-	-	-	-	-	-	-	-	-	-	-	
ÅHVENANMAAN MAAKUNTA - LANDSKAPET ÅLAND												
MAALAIKUNNAT - LANDSKOMMUNER												
ECKERÖ												
KODINHOITAJAT - HEMVÄRDARINNON.....	991	-	-	991	1.8	563	-	100.0	-	-	-	
KOTIAVUSTAJAT - HEMHJÄLPARE.....	14	-	-	14	3.5	4	-	100.0	-	-	-	
FINSTRÖM												
KODINHOITAJAT - HEMVÄRDARINNON.....	1022	-	-	1022	2.7	381	-	100.0	-	-	-	
KOTIAVUSTAJAT - HEMHJÄLPARE.....	26	-	-	26	1.9	14	-	100.0	-	-	-	
FÖGLÖ												
KODINHOITAJAT - HEMVÄRDARINNON.....	1037	208	-	1246	5.6	222	-	83.2	16.7	-	-	
KOTIAVUSTAJAT - HEMHJÄLPARE.....	-	-	-	-	-	-	-	-	-	-	-	
GETA												
KODINHOITAJAT - HEMVÄRDARINNON.....	703	-	-	703	1.7	415	-	100.0	-	-	-	
KOTIAVUSTAJAT - HEMHJÄLPARE.....	-	-	-	-	-	-	-	-	-	-	-	
HAMMARLAND												
KODINHOITAJAT - HEMVÄRDARINNON.....	1255	-	-	1255	1.3	972	13	100.0	-	-	1.3	
KOTIAVUSTAJAT - HEMHJÄLPARE.....	-	-	-	-	-	-	-	-	-	-	-	
KUMLINGE												
KODINHOITAJAT - HEMVÄRDARINNON.....	1393	-	-	1393	4.0	349	-	100.0	-	-	-	
KOTIAVUSTAJAT - HEMHJÄLPARE.....	163	-	-	163	2.4	67	-	100.0	-	-	-	
KÖKAR												
KODINHOITAJAT - HEMVÄRDARINNON.....	1034	-	-	1034	2.8	369	-	100.0	-	-	-	
KOTIAVUSTAJAT - HEMHJÄLPARE.....	74	-	-	74	2.1	35	-	100.0	-	-	-	
LEMLAND												
KODINHOITAJAT - HEMVÄRDARINNON.....	1453	4	-	1457	2.2	652	-	99.7	0.3	-	-	
KOTIAVUSTAJAT - HEMHJÄLPARE.....	3	-	-	3	3.0	1	-	100.0	-	-	-	
SALTVIK												
KODINHOITAJAT - HEMVÄRDARINNON.....	1701	93	-	1794	2.5	710	-	94.8	5.2	-	-	
KOTIAVUSTAJAT - HEMHJÄLPARE.....	578	51	-	629	2.5	252	-	91.9	8.1	-	-	
SUND												
KODINHOITAJAT - HEMVÄRDARINNON.....	1751	-	45	1796	2.7	669	-	97.5	-	2.5	-	
KOTIAVUSTAJAT - HEMHJÄLPARE.....	1285	-	-	1285	3.7	346	-	100.0	-	-	-	
VÄRDÖ												
KODINHOITAJAT - HEMVÄRDARINNON.....	915	59	-	973	3.6	272	-	94.0	6.1	-	-	
KOTIAVUSTAJAT - HEMHJÄLPARE.....	-	-	-	-	-	-	-	-	-	-	-	
ÅHMEEN LÄNI - TAVASTEUS LÄN												
KAUPUNGIT JA KAUPPALAT - STÄDER OCH KÖPINGAR												
LAHTI												
KODINHOITAJAT - HEMVÄRDARINNON.....	60156	298	69	60523	6.8	8907	-	99.4	0.5	0.1	-	
KOTIAVUSTAJAT - HEMHJÄLPARE.....	148361	22193	6	170560	2.2	76008	-	87.0	13.0	0.0	-	
VALKEAKOSKI												
KODINHOITAJAT - HEMVÄRDARINNON.....	12241	878	21	13140	5.8	2278	14	93.2	6.7	0.2	0.6	
KOTIAVUSTAJAT - HEMHJÄLPARE.....	20999	1446	-	22445	2.9	7868	-	93.6	6.4	-	-	
MAALAIKUNNAT - LANDSKOMMUNER												
HATTULA												
KODINHOITAJAT - HEMVÄRDARINNON.....	3381	5	-	3386	7.4	459	7	99.9	0.1	-	1.5	
KOTIAVUSTAJAT - HEMHJÄLPARE.....	3279	75	-	3353	3.7	900	-	97.8	2.2	-	-	
HOLLOLA												
KODINHOITAJAT - HEMVÄRDARINNON.....	12931	93	54	13078	6.4	2032	35	98.9	0.7	0.4	1.7	
KOTIAVUSTAJAT - HEMHJÄLPARE.....	5583	193	-	5776	3.0	1927	-	96.7	3.3	-	-	

2. JATK. — FORTS. — CONT.

LÄÄNI LÄN	TYÖAIKA, TUNTIA ARBETSTID, TIMMAR					KODINHOITOPÄIVÄ HEMVÄRDSDAGAR		OSUUS TYÖTUNNEISTA, % - ANDEL AV ARBETS- TIMMAR, %			KARJANHOITAJIEN OSUUS KODINHOI- TAPÄIVISTÄ, % - KREATUSKÖTSELÄÄNNEN ANDEL AV HEMVÄRDSDAGARNA, %
	KODINHOITO HEMVÄRD	TYÖAUKAT ARBETSRESOR	YÖPÄIVÄN ÖVERNATTNING	YHTEENSÄ SUMMA	KODINHOITOPÄIVÄN KOHTI PER HEMVÄRDSDAG	YHTEENSÄ SUMMA	OSALLISTUNEET KARJANHOI- TOON - DELTAGIT I SKÖTSEL AV BOSKAP	KODINHOITO HEMVÄRD	TYÖAUKAT ARBETSRESOR	YÖPÄIVÄN ÖVERNATTNING	
KUNIA KOMULN KODINHOITOPÄIVÄ ANFANUT HENKILÖ PERSONEN, SOM GIVIT HEMVÄRDSHJÄLP											
HÄMEEN LÄÄNI - TAVASTEHUS LAN											
KUOREVESI											
KODINHOITAJAT - HEMVÄRDARINNOR.....	4746	9	-	4756	6.2	767	31	99.8	0.2	-	4.0
KOTIAVUSTAJAT - HEMHJÄLPARE.....	881	2	-	882	4.7	188	4	99.9	0.2	-	2.1
KÄRKÖLÄ											
KODINHOITAJAT - HEMVÄRDARINNOR.....	5250	17	15	5282	5.2	1018	1	99.4	0.3	0.3	0.1
KOTIAVUSTAJAT - HEMHJÄLPARE.....	685	-	-	685	3.6	191	-	100.0	-	-	-
LUOPIOINEN											
KODINHOITAJAT - HEMVÄRDARINNOR.....	3708	33	15	3756	6.5	574	20	98.7	0.9	0.4	3.5
KOTIAVUSTAJAT - HEMHJÄLPARE.....	1588	-	-	1588	5.5	289	-	100.0	-	-	-
PÄLKÄNE											
KODINHOITAJAT - HEMVÄRDARINNOR.....	4390	63	36	4489	8.0	558	35	97.8	1.4	0.8	6.3
KOTIAVUSTAJAT - HEMHJÄLPARE.....	1667	-	-	1667	3.7	453	-	100.0	-	-	-
SOMERNIEMI											
KODINHOITAJAT - HEMVÄRDARINNOR.....	1509	-	-	1509	5.2	293	4	100.0	-	-	1.4
KOTIAVUSTAJAT - HEMHJÄLPARE.....	-	-	-	-	-	-	-	-	-	-	-
SOMERO											
KODINHOITAJAT - HEMVÄRDARINNOR.....	10282	1	114	10397	7.6	1377	150	98.9	0.0	1.1	10.9
KOTIAVUSTAJAT - HEMHJÄLPARE.....	5371	167	33	5571	2.9	1898	-	96.4	3.0	0.6	-
TOTTIJÄRVI											
KODINHOITAJAT - HEMVÄRDARINNOR.....	1747	3	-	1750	7.9	222	-	99.8	0.2	-	-
KOTIAVUSTAJAT - HEMHJÄLPARE.....	-	-	-	-	-	-	-	-	-	-	-
VILPPULA											
KODINHOITAJAT - HEMVÄRDARINNOR.....	7012	93	102	7207	5.7	1254	66	97.3	1.3	1.4	5.3
KOTIAVUSTAJAT - HEMHJÄLPARE.....	3592	54	-	3646	4.1	885	-	98.5	1.5	-	-
KYMEN LÄÄNI - KYMENNE LAN											
KAUPUNGIT JA KAUPPALAT - STÄDER OCH KÖPINGAR											
KOUVOLA											
KODINHOITAJAT - HEMVÄRDARINNOR.....	19710	247	45	20002	4.2	4803	-	98.5	1.2	0.2	-
KOTIAVUSTAJAT - HEMHJÄLPARE.....	31400	501	12	31912	2.2	14662	-	98.4	1.6	0.0	-
MAALAIKUNNAT - LANDSKOMMUNER											
ANJALA											
KODINHOITAJAT - HEMVÄRDARINNOR.....	6900	21	81	7001	5.4	1287	13	98.6	0.3	1.2	1.0
KOTIAVUSTAJAT - HEMHJÄLPARE.....	1733	13	-	1746	2.1	848	-	99.3	0.7	-	-
JOUTSENO											
KODINHOITAJAT - HEMVÄRDARINNOR.....	10330	2	27	10358	6.1	1710	21	99.7	0.0	0.3	1.2
KOTIAVUSTAJAT - HEMHJÄLPARE.....	7463	35	-	7498	2.7	2748	-	99.5	0.5	-	-
NUIJAMAA											
KODINHOITAJAT - HEMVÄRDARINNOR.....	882	1	-	883	5.3	167	-	99.9	0.1	-	-
KOTIAVUSTAJAT - HEMHJÄLPARE.....	-	-	-	-	-	-	-	-	-	-	-
RUOKOLAHTI											
KODINHOITAJAT - HEMVÄRDARINNOR.....	10763	57	60	10880	7.1	1525	82	98.9	0.5	0.6	5.4
KOTIAVUSTAJAT - HEMHJÄLPARE.....	8973	18	-	8990	4.2	2164	-	99.8	0.2	-	-
TAIPALSAARI											
KODINHOITAJAT - HEMVÄRDARINNOR.....	5039	4	9	5052	7.2	698	39	99.7	0.1	0.2	5.6
KOTIAVUSTAJAT - HEMHJÄLPARE.....	-	-	-	-	-	-	-	-	-	-	-
MIKKELIN LÄÄNI - S:T MICHELS LÄN											
KAUPUNGIT JA KAUPPALAT - STÄDER OCH KÖPINGAR											
MIKKELI - S:T MICHEL											
KODINHOITAJAT - HEMVÄRDARINNOR.....	18432	-	18	18450	4.5	4145	-	99.9	-	0.1	-
KOTIAVUSTAJAT - HEMHJÄLPARE.....	36754	56	-	36811	2.0	18837	-	99.8	0.2	-	-
MAALAIKUNNAT - LANDSKOMMUNER											
HAUKIVUORI											
KODINHOITAJAT - HEMVÄRDARINNOR.....	5171	71	30	5272	3.9	1337	13	98.1	1.3	0.6	1.0
KOTIAVUSTAJAT - HEMHJÄLPARE.....	1623	-	-	1623	3.3	485	-	100.0	-	-	-
HEINOLAN MLK											
KODINHOITAJAT - HEMVÄRDARINNOR.....	4671	57	15	4743	7.6	623	8	98.5	1.2	0.3	1.3
KOTIAVUSTAJAT - HEMHJÄLPARE.....	3	-	-	3	3.0	1	-	100.0	-	-	-
MÄNTYHÄRJU											
KODINHOITAJAT - HEMVÄRDARINNOR.....	9640	87	539	10266	7.8	1314	223	93.9	0.8	5.3	17.0
KOTIAVUSTAJAT - HEMHJÄLPARE.....	6880	95	-	6975	4.1	1700	-	98.6	1.4	-	-
PIEKSAMÄEN MLK											
KODINHOITAJAT - HEMVÄRDARINNOR.....	8727	45	129	8901	8.6	1036	272	98.0	0.5	1.4	26.3
KOTIAVUSTAJAT - HEMHJÄLPARE.....	3284	-	18	3302	3.0	1096	-	99.5	-	0.5	-
SAVONRANTA											
KODINHOITAJAT - HEMVÄRDARINNOR.....	3528	18	27	3572	6.6	541	88	98.8	0.5	0.8	16.3
KOTIAVUSTAJAT - HEMHJÄLPARE.....	3	-	-	3	3.0	1	-	100.0	-	-	-
POHJOIS-KARJALAN LÄÄNI - NORRA KARELENS LÄN											
KAUPUNGIT JA KAUPPALAT - STÄDER OCH KÖPINGAR											
NURMES											
KODINHOITAJAT - HEMVÄRDARINNOR.....	17398	226	556	18179	7.5	2434	522	95.7	1.2	3.1	21.4
KOTIAVUSTAJAT - HEMHJÄLPARE.....	8323	73	-	8396	3.3	2542	-	99.1	0.9	-	-

2. JATK. — FORTS. — CONT.

LÄNNI LÄN	TYÖAika, Tuntia ARBETSTID, TIMMAR					KODINHOITOPÄIVÄ HEMÅRSDAGAR		OSUUS TYÖTUNNEISTA, % - ANDEL AV ARBETS- TIMMAR, %			KARJANHOITAJIEN OSUUS KODINHOI- TAPÄIVÄSTÄ, % - KREATORISDELARNS ANDEL AV HEMÅRSDAGARNA, %
	KODINHOITO HEMÅRD	TYÖMÄKÄT ARBETSRESOR	YÖPÄINEN ÖVERNATTNING	YHTEISKÄ SUMMA	KODINHOITOPÄIVÄ PER HEMÅRSDAG	YHTEISKÄ SUMMA	OSALLISTUTTU KARJANHOI- TOON - DELTAGIT I SKOTSEL AV BOSKAP	KODINHOITO HEMÅRD	TYÖMÄKÄT ARBETSRESOR	YÖPÄINEN ÖVERNATTNING	
KUNTA KOMMUN	KODINHOITOPÄIVÄ ANTTANUT HENKILÖ PERSONEN, SOM GIVIT HEMÅRSDAGAR										
VAASAN LÄNNI - VASA LÄN											
NURMO											
KODINHOITAJAT - HEMVÄRDARINNOR.....	7893	-	27	7920	7.8	1013	8	99.7	-	0.3	0.8
KOTIAVUSTAJAT - HEMHJÄLPARE.....	-	-	-	-	-	-	-	-	-	-	-
PURMO											
KODINHOITAJAT - HEMVÄRDARINNOR.....	1604	10	-	1614	3.1	517	-	99.4	0.6	-	-
KOTIAVUSTAJAT - HEMHJÄLPARE.....	243	2	-	244	3.9	63	-	99.6	0.8	-	-
SOINI											
KODINHOITAJAT - HEMVÄRDARINNOR.....	4487	46	-	4533	7.7	585	5	99.0	1.0	-	0.9
KOTIAVUSTAJAT - HEMHJÄLPARE.....	-	-	-	-	-	-	-	-	-	-	-
TEUVA - ÖSTERMARK											
KODINHOITAJAT - HEMVÄRDARINNOR.....	10777	43	195	11015	7.3	1501	89	97.8	0.4	1.8	5.9
KOTIAVUSTAJAT - HEMHJÄLPARE.....	149	-	-	149	2.5	60	-	100.0	-	-	-
ULLAVA											
KODINHOITAJAT - HEMVÄRDARINNOR.....	1627	-	-	1627	8.0	204	47	100.0	-	-	23.0
KOTIAVUSTAJAT - HEMHJÄLPARE.....	29	-	-	29	7.3	4	4	100.0	-	-	100.0
VÄHÄKYRÖ - LILLKYRÖ											
KODINHOITAJAT - HEMVÄRDARINNOR.....	5210	1	15	5226	7.2	724	1	99.7	0.0	0.3	0.1
KOTIAVUSTAJAT - HEMHJÄLPARE.....	1061	27	-	1088	3.6	299	-	97.5	2.5	-	-
YLIHÄRMÄ											
KODINHOITAJAT - HEMVÄRDARINNOR.....	4517	-	18	4535	7.4	615	186	99.6	-	0.4	30.2
KOTIAVUSTAJAT - HEMHJÄLPARE.....	-	-	-	-	-	-	-	-	-	-	-
OULUN LÄNNI - ULEÅBORGS LÄN											
KAUPUNGIT JA KAUPPALAT - STÄDER OCH KÖPINGAR											
RAAHE - BRAHESTAD											
KODINHOITAJAT - HEMVÄRDARINNOR.....	13725	1	102	13828	7.0	1987	31	99.3	0.0	0.7	1.6
KOTIAVUSTAJAT - HEMHJÄLPARE.....	12257	1	-	12257	2.7	4496	-	100.0	0.0	-	-
MAALAISKUNNAT - LANDSKOMMUNER											
HAILUOTO - KARLÖ											
KODINHOITAJAT - HEMVÄRDARINNOR.....	3157	-	-	3157	5.0	631	16	100.0	-	-	2.5
KOTIAVUSTAJAT - HEMHJÄLPARE.....	-	-	-	-	-	-	-	-	-	-	-
KAJAANIN MLK											
KODINHOITAJAT - HEMVÄRDARINNOR.....	11425	35	147	11607	7.3	1581	92	98.4	0.3	1.3	5.8
KOTIAVUSTAJAT - HEMHJÄLPARE.....	3357	2	-	3359	2.8	1186	-	99.9	0.1	-	-
KALAJOKI											
KODINHOITAJAT - HEMVÄRDARINNOR.....	14177	1	21	14199	7.9	1806	39	99.8	0.0	0.1	2.2
KOTIAVUSTAJAT - HEMHJÄLPARE.....	1879	-	-	1879	6.3	299	-	100.0	-	-	-
OULUNSALO											
KODINHOITAJAT - HEMVÄRDARINNOR.....	4066	-	9	4075	7.0	579	-	99.8	-	0.2	-
KOTIAVUSTAJAT - HEMHJÄLPARE.....	8	-	-	8	8.0	1	-	100.0	-	-	-
PALTAMO											
KODINHOITAJAT - HEMVÄRDARINNOR.....	6453	13	75	6540	9.7	677	240	98.7	0.2	1.1	35.5
KOTIAVUSTAJAT - HEMHJÄLPARE.....	509	-	-	509	4.1	125	-	100.0	-	-	-
PYHÄNTÄ											
KODINHOITAJAT - HEMVÄRDARINNOR.....	4101	139	105	4345	8.4	518	60	94.4	3.2	2.4	11.6
KOTIAVUSTAJAT - HEMHJÄLPARE.....	-	-	-	-	-	-	-	-	-	-	-
REISJÄRVI											
KODINHOITAJAT - HEMVÄRDARINNOR.....	5010	19	48	5076	8.5	597	51	98.7	0.4	0.9	8.5
KOTIAVUSTAJAT - HEMHJÄLPARE.....	688	2	-	690	6.1	114	-	99.7	0.3	-	-
RUUKKI											
KODINHOITAJAT - HEMVÄRDARINNOR.....	9925	118	3	10046	7.1	1422	28	98.8	1.2	0.0	2.0
KOTIAVUSTAJAT - HEMHJÄLPARE.....	35	-	-	35	7.0	5	-	100.0	-	-	-
TEMMES											
KODINHOITAJAT - HEMVÄRDARINNOR.....	1437	-	-	1437	7.5	191	-	100.0	-	-	-
KOTIAVUSTAJAT - HEMHJÄLPARE.....	-	-	-	-	-	-	-	-	-	-	-
VUOLIJOKI											
KODINHOITAJAT - HEMVÄRDARINNOR.....	6923	3	3	6929	7.7	895	112	99.9	0.0	0.0	12.5
KOTIAVUSTAJAT - HEMHJÄLPARE.....	947	42	-	989	4.4	226	-	95.8	4.2	-	-
YLIKIIIMINKI											
KODINHOITAJAT - HEMVÄRDARINNOR.....	4760	17	177	4954	7.3	681	106	96.1	0.3	3.6	15.6
KOTIAVUSTAJAT - HEMHJÄLPARE.....	3054	11	15	3080	3.1	988	-	99.2	0.4	0.5	-
LAPIN LÄNNI - LAPPLANDS LÄN											
KAUPUNGIT JA KAUPPALAT - STÄDER OCH KÖPINGAR											
KEMI											
KODINHOITAJAT - HEMVÄRDARINNOR.....	18671	448	48	19167	6.0	3192	-	97.4	2.3	0.3	-
KOTIAVUSTAJAT - HEMHJÄLPARE.....	23443	889	6	24338	3.3	7455	-	96.3	3.7	0.0	-
MAALAISKUNNAT - LANDSKOMMUNER											
KEMIN MLK											
KODINHOITAJAT - HEMVÄRDARINNOR.....	7484	54	6	7544	6.1	1241	56	99.2	0.7	0.1	4.5
KOTIAVUSTAJAT - HEMHJÄLPARE.....	2725	-	-	2725	2.9	942	-	100.0	-	-	-
SALLA											
KODINHOITAJAT - HEMVÄRDARINNOR.....	13020	44	1950	15014	11.2	1339	619	86.7	0.3	13.0	46.2
KOTIAVUSTAJAT - HEMHJÄLPARE.....	11422	330	69	11821	4.3	2724	15	96.6	2.8	0.6	0.6
SIMO											
KODINHOITAJAT - HEMVÄRDARINNOR.....	6088	119	378	6585	8.3	793	150	92.5	1.8	5.7	18.9
KOTIAVUSTAJAT - HEMHJÄLPARE.....	1543	-	-	1543	2.6	592	-	100.0	-	-	-
UTSJKI											
KODINHOITAJAT - HEMVÄRDARINNOR.....	4160	40	483	4683	10.2	457	97	88.8	0.9	10.3	21.2
KOTIAVUSTAJAT - HEMHJÄLPARE.....	702	14	69	785	9.3	84	16	89.4	1.8	8.8	19.0



3. Kodinhoitoapu avuntarpeen syyn mukaan lääneittäin prosentteina
Hemvårdshjälp enligt orsaken till behov av hjälp, länsvis i procent
Home help according to the reason for need of help by provinces, in per cent

		AVUNTARPEEN SYY % - ORSAKEN TILL HJÄLPBEHOVET %																	
		MUUN KUIN LAPSEN TAI VANHUKSEN ANNANS ÄN BARNNS ELLER ALDRINGS				LAPSEN BARNNS				VANHUKSEN ALDRINGS									
		SAIRAUS SJUKDOM	SYNNYTYKS FÖRLÖSNING	VAMMAISUUS INVALIDITET	LIIKKARASTIUS ÖVERANSTRÄNGNING	MUU SYY ANNAN ORSAK	YHTEENSÄ SUMMA	SAIRAUS SJUKDOM	VAMMAISUUS INVALIDITET	MUU SYY ANNAN ORSAK	YHTEENSÄ SUMMA	VANHUUS ALDERDOM	SAIRAUS SJUKDOM	VAMMAISUUS INVALIDITET	MUU SYY ANNAN ORSAK	YHTEENSÄ SUMMA	AVUN TARPEEN SYY LUNTEMÄTÖN ORSAKEN TILL HJÄLPBEHOVET OKÄND	KAIKKIAAN INALLES	
KOKO MAA - HELA RIKET																			
YHTEENSÄ - SUMMA																			
KODINHOITOPÄIVIÄ - HEMVÄRDSDAGAR 11.7 2.2 0.5 1.3 1.8 17.6 2.1 0.2 0.3 2.6 15.5 60.4 3.7 0.1 79.8 0.0 100.0																			
TYÖTUNTEJA - ARBETSTIMMAR.....20.9 4.9 0.9 3.2 3.6 33.5 4.6 0.4 0.6 5.6 13.4 44.2 3.0 0.2 60.8 0.0 100.0																			
KODINHOITAJAT - HEMVÄRDARINNOR																			
TYÖTUNTEJA - ARBETSTIMMAR.....33.0 8.6 1.3 5.4 6.2 54.5 7.9 0.6 1.1 9.6 10.6 23.3 1.7 0.2 35.8 0.1 100.0																			
KOTIAVUSTAJAT - HEMHJÄLPARE																			
TYÖTUNTEJA - ARBETSTIMMAR.....5.2 0.1 0.3 0.2 0.3 6.1 0.2 0.1 0.0 0.4 17.1 71.6 4.6 0.1 93.4 0.0 100.0																			
KAUPUNGIT JA KAUPPALAT - STÄDER OCH KÖPINGAR																			
YHTEENSÄ - SUMMA																			
KODINHOITOPÄIVIÄ - HEMVÄRDSDAGAR 7.8 1.5 0.3 0.6 1.2 11.4 2.3 0.2 0.3 2.8 11.5 70.2 3.9 0.1 85.7 0.0 100.0																			
TYÖTUNTEJA - ARBETSTIMMAR.....14.4 3.6 0.6 1.6 2.8 23.0 6.3 0.3 0.8 7.3 9.6 56.5 3.4 0.1 69.6 0.1 100.0																			
KODINHOITAJAT - HEMVÄRDARINNOR																			
TYÖTUNTEJA - ARBETSTIMMAR.....28.0 8.1 1.0 3.4 6.1 46.7 13.9 0.6 1.6 16.1 6.7 28.6 1.8 0.1 27.2 0.1 100.0																			
KOTIAVUSTAJAT - HEMHJÄLPARE																			
TYÖTUNTEJA - ARBETSTIMMAR.....3.6 0.1 0.2 0.1 0.2 4.0 0.2 0.1 0.0 0.4 11.9 79.0 4.6 0.1 95.6 0.0 100.0																			
MAALAIKUNNAT - LANDSKOMMUNER																			
YHTEENSÄ - SUMMA																			
KODINHOITOPÄIVIÄ - HEMVÄRDSDAGAR 19.7 3.7 0.9 2.8 2.9 30.0 1.7 0.3 0.3 2.3 23.6 40.5 3.3 0.2 67.6 0.0 100.0																			
TYÖTUNTEJA - ARBETSTIMMAR.....28.5 6.4 1.2 5.0 4.6 45.8 2.6 0.5 0.5 3.6 18.0 29.8 2.5 0.2 50.5 0.0 100.0																			
KODINHOITAJAT - HEMVÄRDARINNOR																			
TYÖTUNTEJA - ARBETSTIMMAR.....36.7 9.0 1.5 6.9 6.3 60.3 3.6 0.6 0.7 4.9 13.4 19.4 1.7 0.2 34.7 0.0 100.0																			
KOTIAVUSTAJAT - HEMHJÄLPARE																			
TYÖTUNTEJA - ARBETSTIMMAR.....8.7 0.3 0.6 0.5 0.7 10.8 0.3 0.1 0.1 0.5 28.9 55.0 4.6 0.2 88.8 0.0 100.0																			
UDENNAAN LÄÄNI - NYLANDS LÄN																			
YHTEENSÄ - SUMMA																			
KODINHOITOPÄIVIÄ - HEMVÄRDSDAGAR 8.9 1.5 0.5 0.3 0.8 11.9 2.2 0.2 0.2 2.5 11.9 68.2 5.4 0.1 85.5 0.1 100.0																			
TYÖTUNTEJA - ARBETSTIMMAR.....14.9 3.5 0.8 0.8 1.6 21.6 5.7 0.2 0.4 6.3 10.5 56.9 4.6 0.1 72.0 0.1 100.0																			
KODINHOITAJAT - HEMHJÄLPARE																			
TYÖTUNTEJA - ARBETSTIMMAR.....23.0 6.8 1.1 1.5 2.9 35.3 10.7 0.4 0.7 11.7 9.9 40.0 3.0 0.1 53.0 0.0 100.0																			
KOTIAVUSTAJAT - HEMHJÄLPARE																			
TYÖTUNTEJA - ARBETSTIMMAR.....6.0 0.0 0.4 0.0 0.2 6.6 0.3 0.1 0.0 0.4 11.0 75.3 6.4 0.1 92.9 0.1 100.0																			

KAUPUNGIT JA KAUPPALAT - STÄDER OCH KÖPINGAR

YHTEENSÄ - SUMMA																	
KODINHOITOPÄIVIÄ - HEMVÄRDSDAGAR	7.5	1.4	0.4	0.3	0.6	10.1	2.2	0.2	0.1	2.5	10.6	71.0	5.6	0.0	87.3	0.1	100.0
TYÖTUNTEJA - ARBETSTIMMAR.....	13.2	3.5	0.7	0.7	1.2	19.2	6.2	0.2	0.3	6.7	8.8	60.4	4.8	0.0	74.1	0.1	100.0
KODINHOITAJAT - HEMVÄRDARINNOR																	
TYÖTUNTEJA - ARBETSTIMMAR.....	21.8	7.0	1.1	1.3	2.2	33.3	12.2	0.3	0.6	13.1	7.4	43.5	2.7	0.0	53.6	0.0	100.0
KOTIAVUSTAJAT - HEMHJÄLPARE																	
TYÖTUNTEJA - ARBETSTIMMAR.....	4.7	0.0	0.3	0.0	0.1	5.3	0.3	0.1	0.0	0.4	10.2	77.1	6.9	0.0	94.3	0.1	100.0
MAALAIKUNNAT - LANDSKOMMUNER																	
YHTEENSÄ - SUMMA																	
KODINHOITOPÄIVIÄ - HEMVÄRDSDAGAR	15.6	2.0	0.7	0.6	1.7	20.5	2.1	0.2	0.3	2.6	18.1	54.3	4.2	0.3	76.8	0.1	100.0
TYÖTUNTEJA - ARBETSTIMMAR.....	20.9	3.8	0.9	1.3	3.1	30.0	4.2	0.3	0.5	5.0	16.2	44.6	3.8	0.3	64.9	0.1	100.0
KODINHOITAJAT - HEMVÄRDARINNOR																	
TYÖTUNTEJA - ARBETSTIMMAR.....	26.6	6.2	1.3	2.1	4.8	41.0	6.5	0.5	0.8	7.8	17.3	30.1	3.6	0.2	51.1	0.1	100.0
KOTIAVUSTAJAT - HEMHJÄLPARE																	
TYÖTUNTEJA - ARBETSTIMMAR.....	11.8	0.1	0.5	0.0	0.5	12.9	0.6	0.0	0.0	0.6	14.6	67.3	4.2	0.4	86.5	-	100.0

TURUN JA PORIN LÄÄNI - ÅBO OCH BJÖRNEBORGS LÄN

YHTEENSÄ - SUMMA																	
KODINHOITOPÄIVIÄ - HEMVÄRDSDAGAR	10.1	1.3	0.5	0.9	1.9	14.7	2.7	0.3	0.4	3.4	13.3	66.1	2.4	0.1	81.9	0.0	100.0
TYÖTUNTEJA - ARBETSTIMMAR.....	17.4	2.7	0.7	2.0	3.7	26.6	5.9	0.4	0.9	7.2	12.8	51.0	2.2	0.2	66.2	0.0	100.0
KODINHOITAJAT - HEMVÄRDARINNOR																	
TYÖTUNTEJA - ARBETSTIMMAR.....	28.1	4.6	1.1	3.3	6.3	43.4	10.1	0.7	1.5	12.3	12.5	30.1	1.6	0.1	44.3	0.0	100.0
KOTIAVUSTAJAT - HEMHJÄLPARE																	
TYÖTUNTEJA - ARBETSTIMMAR.....	3.0	0.1	0.2	0.2	0.2	3.7	0.1	0.1	0.0	0.2	13.3	79.5	3.0	0.2	96.1	0.0	100.0
KAUPUNGIT JA KAUPPALAT - STÄDER OCH KÖPINGAR																	
YHTEENSÄ - SUMMA																	
KODINHOITOPÄIVIÄ - HEMVÄRDSDAGAR	7.3	1.0	0.4	0.6	1.3	10.6	3.2	0.2	0.4	3.8	8.1	75.1	2.2	0.1	85.5	0.1	100.0
TYÖTUNTEJA - ARBETSTIMMAR.....	13.9	2.3	0.6	1.4	2.9	21.1	7.8	0.3	1.0	9.2	7.0	60.4	2.1	0.2	69.7	0.1	100.0
KODINHOITAJAT - HEMVÄRDARINNOR																	
TYÖTUNTEJA - ARBETSTIMMAR.....	26.6	4.7	1.1	2.9	6.0	41.4	16.2	0.6	2.1	18.9	5.4	32.7	1.4	0.1	39.7	0.1	100.0
KOTIAVUSTAJAT - HEMHJÄLPARE																	
TYÖTUNTEJA - ARBETSTIMMAR.....	2.1	0.0	0.2	0.0	0.1	2.5	0.1	0.1	0.0	0.3	8.5	85.8	2.6	0.3	97.2	0.1	100.0
MAALAIKUNNAT - LANDSKOMMUNER																	
YHTEENSÄ - SUMMA																	
KODINHOITOPÄIVIÄ - HEMVÄRDSDAGAR	16.2	2.1	0.6	1.7	3.0	23.6	1.9	0.4	0.4	2.6	24.7	46.1	2.8	0.1	73.8	0.0	100.0
TYÖTUNTEJA - ARBETSTIMMAR.....	22.8	3.3	0.9	2.8	4.8	34.6	3.0	0.6	0.6	4.2	21.5	37.2	2.4	0.1	61.2	0.0	100.0
KODINHOITAJAT - HEMVÄRDARINNOR																	
TYÖTUNTEJA - ARBETSTIMMAR.....	29.4	4.5	1.1	3.7	6.6	45.4	4.1	0.8	0.8	5.8	19.5	27.5	1.7	0.1	48.8	0.0	100.0
KOTIAVUSTAJAT - HEMHJÄLPARE																	
TYÖTUNTEJA - ARBETSTIMMAR.....	5.5	0.2	0.3	0.5	0.4	6.9	0.1	0.0	0.0	0.2	26.6	62.0	4.3	0.1	93.0	-	100.0

AHVENANMAAN MAAKUNTA - LANDSKAPET ÅLAND

YHTEENSÄ - SUMMA																	
KODINHOITOPÄIVIÄ - HEMVÄRDSDAGAR	7.2	0.4	0.6	0.1	1.0	9.3	0.9	0.0	0.1	1.1	46.9	34.3	6.9	0.2	88.3	1.3	100.0
TYÖTUNTEJA - ARBETSTIMMAR.....	9.5	1.2	0.6	0.2	1.5	13.0	2.7	0.0	0.2	3.0	42.8	32.0	7.3	0.2	82.3	1.6	100.0
KODINHOITAJAT - HEMHJÄLPARE																	
TYÖTUNTEJA - ARBETSTIMMAR.....	13.5	1.9	0.9	0.3	2.2	18.8	4.4	0.1	0.1	4.6	45.3	24.3	6.0	0.2	75.8	0.9	100.0
KOTIAVUSTAJAT - HEMHJÄLPARE																	
TYÖTUNTEJA - ARBETSTIMMAR.....	3.0	0.1	0.1	-	0.4	3.5	-	-	0.4	0.4	38.9	44.6	9.5	0.1	93.2	2.9	100.0
KAUPUNGIT JA KAUPPALAT - STÄDER OCH KÖPINGAR																	
YHTEENSÄ - SUMMA																	
KODINHOITOPÄIVIÄ - HEMVÄRDSDAGAR	7.2	0.2	0.1	-	0.6	8.1	2.0	-	-	2.0	27.4	50.8	9.1	-	87.3	2.6	100.0
TYÖTUNTEJA - ARBETSTIMMAR.....	10.2	0.7	0.1	-	1.5	12.5	6.4	-	-	6.4	25.7	42.9	8.8	-	77.5	3.6	100.0
KODINHOITAJAT - HEMVÄRDARINNOR																	
TYÖTUNTEJA - ARBETSTIMMAR.....	27.9	2.7	-	-	4.4	35.0	23.7	-	-	23.7	13.5	16.3	7.6	-	37.5	3.8	100.0
KOTIAVUSTAJAT - HEMHJÄLPARE																	
TYÖTUNTEJA - ARBETSTIMMAR.....	3.6	-	0.1	-	0.4	4.1	-	-	-	-	30.3	52.8	9.3	-	92.4	3.5	100.0

3. JATK. - FORTS. - CONT.

LÄÄNI LÄN		AVUNTAARPEEN SYY - ORSAKEN TILL HJÄLPBEHOVET *																AVUNTAARPEEN SYY, TUNTEMÅTON - ORSAKEN TILL HJÄLPBEHOVET ÖKAND KAIKKIAAN																							
		MUUN KUIN LAPSEN TAI VANHUKSEN ANNANS ÄN BARNIS ELLER ÄLDRIINGS				LAPSEN BARNIS				VANHUKSEN ÄLDRIINGS																															
		SAIRAUS SUKDOM	SYNNYYS FÖRLÖSSNING	VAMMAISUUS INVÄLIDITET	LIKARASITUS ÖVERANSTRÄNGNING	MUU SYV ANNAN ORSAK	YHTEENSA SUMMA	SAIRAUS SUKDOM	VAMMAISUUS INVÄLIDITET	MUU SYV ANNAN ORSAK	YHTEENSA SUMMA	VANHUUS ÄLDERDOM	SAIRAUS SUKDOM	VAMMAISUUS INVÄLIDITET	MUU SYV ANNAN ORSAK	YHTEENSA SUMMA	SAIRAUS SUKDOM			VAMMAISUUS INVÄLIDITET	MUU SYV ANNAN ORSAK	YHTEENSA SUMMA																			
AHVENANMAAN MAAKUNTA - LANDSKAPET ÅLAND																																									
MAALAIKUNNAT - LANDSKOMMUNER																																									
YHTEENSA - SUMMA																																									
KODINHOITOPÄIVÄ - HEMVÄRDSÄGAR																		7.1	0.7	1.0	0.2	1.4	10.3	0.0	0.0	0.0	0.3	0.3	63.1	20.6	5.1	0.4	89.2	0.2	100.0						
TYÖTUNTEJA - ARBETSTIMMAR.....																		9.0	1.6	0.9	0.4	1.5	13.4	0.0	0.1	0.4	0.5	55.5	23.9	6.2	0.3	85.9	0.2	100.0							
KODINHOITAJAT - HEMVÄRDARINNOR																																									
TYÖTUNTEJA - ARBETSTIMMAR.....																		10.2	1.7	1.1	0.4	1.7	15.1	0.0	0.1	0.2	0.2	52.5	26.2	5.6	0.2	84.5	0.2	100.0							
KOTIAVUSTAJAT - HEMHJÄLPARE																																									
TYÖTUNTEJA - ARBETSTIMMAR.....																		0.5	0.3	-	-	0.3	1.1	-	-	2.4	2.4	77.8	7.5	10.6	0.8	96.6	-	100.0							
HÄMEEN LÄÄNI - TAVASTEHUS LÄN																																									
YHTEENSA - SUMMA																																									
KODINHOITOPÄIVÄ - HEMVÄRDSÄGAR																		9.5	1.6	0.3	0.8	1.6	13.8	2.8	0.2	0.4	3.3	14.6	64.6	3.5	0.2	82.9	0.0	100.0							
TYÖTUNTEJA - ARBETSTIMMAR.....																		16.0	3.5	0.5	1.9	3.3	25.2	6.5	0.4	0.9	7.8	13.4	50.4	3.1	0.2	67.0	0.1	100.0							
KODINHOITAJAT - HEMVÄRDARINNOR																																									
TYÖTUNTEJA - ARBETSTIMMAR.....																		27.9	6.8	0.9	3.5	6.4	45.5	12.5	0.6	1.7	14.9	11.1	26.5	1.6	0.2	39.5	0.1	100.0							
KOTIAVUSTAJAT - HEMHJÄLPARE																																									
TYÖTUNTEJA - ARBETSTIMMAR.....																		3.7	0.1	0.1	0.2	0.1	4.2	0.3	0.1	-	0.4	15.7	74.9	4.6	0.2	95.4	0.0	100.0							
KAUPUNGIT JA KAUPPALAT - STÄDER OCH KÖPINGAR																																									
YHTEENSA - SUMMA																																									
KODINHOITOPÄIVÄ - HEMVÄRDSÄGAR																		7.2	1.3	0.1	0.3	1.3	10.2	2.9	0.2	0.3	3.4	11.4	71.6	3.2	0.1	86.4	0.0	100.0							
TYÖTUNTEJA - ARBETSTIMMAR.....																		12.0	3.1	0.2	0.7	3.0	19.2	8.3	0.4	0.9	9.6	9.2	58.8	3.0	0.1	71.1	0.1	100.0							
KODINHOITAJAT - HEMVÄRDARINNOR																																									
TYÖTUNTEJA - ARBETSTIMMAR.....																		25.1	7.9	0.5	1.8	7.5	42.8	20.2	0.9	2.3	23.4	7.0	24.8	1.6	0.1	33.6	0.2	100.0							
KOTIAVUSTAJAT - HEMHJÄLPARE																																									
TYÖTUNTEJA - ARBETSTIMMAR.....																		3.2	-	0.0	-	0.1	3.4	0.3	0.1	-	0.4	10.6	81.5	4.0	0.1	96.2	0.0	100.0							
MAALAIKUNNAT - LANDSKOMMUNER																																									
YHTEENSA - SUMMA																																									
KODINHOITOPÄIVÄ - HEMVÄRDSÄGAR																		15.7	2.5	0.8	2.1	2.4	23.4	2.5	0.2	0.5	3.2	23.3	45.7	4.0	0.3	73.4	0.0	100.0							
TYÖTUNTEJA - ARBETSTIMMAR.....																		22.3	4.0	0.9	3.7	3.8	34.6	3.8	0.3	0.8	4.8	20.0	37.1	3.2	0.3	60.5	0.0	100.0							
KODINHOITAJAT - HEMVÄRDARINNOR																																									
TYÖTUNTEJA - ARBETSTIMMAR.....																		30.5	5.7	1.3	5.1	5.5	48.1	5.4	0.4	1.1	7.0	14.9	28.1	1.7	0.2	44.9	0.0	100.0							
KOTIAVUSTAJAT - HEMHJÄLPARE																																									
TYÖTUNTEJA - ARBETSTIMMAR.....																		5.2	0.3	0.2	0.7	0.3	6.7	0.3	0.0	0.0	0.3	30.5	55.8	6.3	0.5	93.0	-	100.0							

KYMEN LÄÄNI - KYMENE LÄN

YHTEENSÄ - SUMMA																	
KODINHOITOPÄIVIÄ - HEMVÄRDSDAGAR	9.9	1.2	0.3	1.2	1.5	14.2	1.1	0.1	0.2	1.3	15.7	65.4	3.3	0.1	84.5	0.0	100.0
TYÖTUNTEJA - ARBETSTIMMAR.....	18.0	3.0	0.5	2.9	3.7	28.1	2.6	0.2	0.4	3.2	13.9	51.5	3.1	0.2	68.7	0.0	100.0
KODINHOITAJAT - HEMHJÄLPARE																	
TYÖTUNTEJA - ARBETSTIMMAR.....	31.0	5.8	0.9	5.6	7.0	50.4	5.1	0.3	0.8	6.2	11.7	29.2	2.2	0.3	43.4	0.0	100.0
KOTIAVUSTAJAT - HEMHJÄLPARE																	
TYÖTUNTEJA - ARBETSTIMMAR.....	4.3	0.0	0.0	0.1	0.1	4.6	0.0	0.0	0.0	0.0	16.1	75.1	4.1	0.1	95.4	0.0	100.0
KAUPUNGIT JA KAUPPALAT - STÄDER OCH KÖPINGAR																	

YHTEENSÄ - SUMMA																	
KODINHOITOPÄIVIÄ - HEMVÄRDSDAGAR	7.0	1.0	0.2	0.6	1.1	10.0	1.3	0.0	0.2	1.5	11.1	74.5	3.0	0.0	88.6	-	100.0
TYÖTUNTEJA - ARBETSTIMMAR.....	14.4	2.8	0.2	1.7	2.9	22.0	3.8	0.0	0.5	4.4	9.3	61.7	2.6	0.0	73.7	-	100.0
KODINHOITAJAT - HEMVÄRDARINNOR																	
TYÖTUNTEJA - ARBETSTIMMAR.....	32.9	7.1	0.5	4.4	7.6	52.6	9.9	0.0	1.3	11.2	6.1	29.2	0.8	0.0	36.2	-	100.0
KOTIAVUSTAJAT - HEMHJÄLPARE																	
TYÖTUNTEJA - ARBETSTIMMAR.....	2.7	-	0.0	-	0.0	2.8	0.0	0.0	0.0	0.0	11.2	82.2	3.7	0.1	97.2	-	100.0
MAALAIKUNNAT - LANDSKOMMUNER																	

YHTEENSÄ - SUMMA																	
KODINHOITOPÄIVIÄ - HEMVÄRDSDAGAR	15.6	1.7	0.5	2.3	2.5	22.6	0.6	0.2	0.2	0.9	25.1	47.1	4.0	0.2	76.4	0.1	100.0
TYÖTUNTEJA - ARBETSTIMMAR.....	22.6	3.3	0.8	4.5	4.6	35.9	1.1	0.3	0.3	1.7	19.8	38.5	3.8	0.3	62.3	0.0	100.0
KODINHOITAJAT - HEMVÄRDARINNOR																	
TYÖTUNTEJA - ARBETSTIMMAR.....	29.7	4.8	1.2	6.5	6.6	48.9	1.6	0.4	0.4	2.5	15.9	29.1	3.2	0.4	48.6	0.0	100.0
KOTIAVUSTAJAT - HEMHJÄLPARE																	
TYÖTUNTEJA - ARBETSTIMMAR.....	8.0	0.1	0.0	0.4	0.4	8.9	0.0	0.1	-	0.1	27.9	57.9	5.1	0.1	90.9	0.1	100.0

MIKKELIN LÄÄNI - S:T MICHELS LÄN

YHTEENSÄ - SUMMA																	
KODINHOITOPÄIVIÄ - HEMVÄRDSDAGAR	13.8	1.7	0.5	2.2	2.3	20.5	1.2	0.4	0.3	1.9	18.7	56.5	2.2	0.1	77.6	0.0	100.0
TYÖTUNTEJA - ARBETSTIMMAR.....	24.9	3.9	0.9	5.3	4.6	39.6	2.5	0.7	0.7	3.8	14.4	40.1	1.9	0.1	56.5	0.1	100.0
KODINHOITAJAT - HEMVÄRDARINNOR																	
TYÖTUNTEJA - ARBETSTIMMAR.....	42.0	7.4	1.5	9.9	8.1	68.9	4.4	1.3	1.1	6.8	8.8	14.5	0.8	0.1	24.2	0.1	100.0
KOTIAVUSTAJAT - HEMHJÄLPARE																	
TYÖTUNTEJA - ARBETSTIMMAR.....	5.2	0.0	0.1	0.1	0.6	6.0	0.2	0.1	0.2	0.5	20.8	69.6	3.1	0.1	93.6	-	100.0
KAUPUNGIT JA KAUPPALAT - STÄDER OCH KÖPINGAR																	

YHTEENSÄ - SUMMA																	
KODINHOITOPÄIVIÄ - HEMVÄRDSDAGAR	8.5	1.0	0.3	1.1	1.7	12.7	1.5	0.2	0.4	2.1	15.7	67.7	1.7	0.1	85.2	0.0	100.0
TYÖTUNTEJA - ARBETSTIMMAR.....	14.4	2.6	0.8	3.8	4.1	25.8	4.2	0.6	1.2	6.1	11.9	54.7	1.4	0.1	68.1	0.0	100.0
KODINHOITAJAT - HEMVÄRDARINNOR																	
TYÖTUNTEJA - ARBETSTIMMAR.....	32.6	7.6	2.4	10.9	10.2	63.6	11.5	1.7	3.0	16.2	4.8	14.0	1.3	0.1	20.1	0.1	100.0
KOTIAVUSTAJAT - HEMHJÄLPARE																	
TYÖTUNTEJA - ARBETSTIMMAR.....	4.6	-	-	0.1	0.8	5.4	0.3	-	0.3	0.6	15.7	76.7	1.5	0.1	94.0	-	100.0
MAALAIKUNNAT - LANDSKOMMUNER																	

YHTEENSÄ - SUMMA																	
KODINHOITOPÄIVIÄ - HEMVÄRDSDAGAR	21.4	2.8	0.7	3.7	3.1	31.7	0.8	0.6	0.1	1.6	23.0	40.5	3.1	0.1	66.7	0.0	100.0
TYÖTUNTEJA - ARBETSTIMMAR.....	32.6	4.9	0.9	6.4	5.0	49.8	1.2	0.8	0.2	2.2	16.2	29.3	2.2	0.1	47.9	0.1	100.0
KODINHOITAJAT - HEMVÄRDARINNOR																	
TYÖTUNTEJA - ARBETSTIMMAR.....	45.7	7.3	1.2	9.5	7.3	71.0	1.7	1.1	0.3	3.1	10.3	14.7	0.7	0.1	25.7	0.1	100.0
KOTIAVUSTAJAT - HEMHJÄLPARE																	
TYÖTUNTEJA - ARBETSTIMMAR.....	6.0	0.0	0.3	0.1	0.3	6.7	0.1	0.1	0.0	0.3	28.3	59.2	5.4	0.1	93.0	-	100.0

POHJOIS-KARJALAN LÄÄNI - NORRA KARELENS LÄN

YHTEENSÄ - SUMMA																	
KODINHOITOPÄIVIÄ - HEMVÄRDSDAGAR	18.0	2.5	0.6	2.9	3.0	26.9	1.0	0.2	0.4	1.6	20.7	48.4	2.0	0.4	71.5	0.0	100.0
TYÖTUNTEJA - ARBETSTIMMAR.....	30.1	5.2	0.9	5.8	5.6	47.7	1.9	0.3	0.8	3.0	14.7	32.6	1.7	0.4	49.3	0.0	100.0
KODINHOITAJAT - HEMHJÄLPARE																	
TYÖTUNTEJA - ARBETSTIMMAR.....	45.4	8.6	1.2	9.3	9.0	73.4	3.1	0.5	1.2	4.8	7.9	12.1	1.3	0.4	21.7	0.0	100.0
KOTIAVUSTAJAT - HEMHJÄLPARE																	
TYÖTUNTEJA - ARBETSTIMMAR.....	6.5	0.0	0.4	0.3	0.4	7.7	0.0	0.1	0.1	0.2	25.2	64.4	2.2	0.3	92.1	-	100.0

3. JATK. -- FORTS. -- CONT

		AVUNTARPEEN SYVY % - ORSAKEN TILL HJÄLPBEHOVET %														KAUKUNNAN INLÄTTES			
		MUUN KUIN LAPSEN TAI VANHUKSEN ANNANS ÄN BARNIS ELLER ALDRINGS				LAPSEN BARNIS				VANHUKSEN ALDRINGS									
LÄÄNI LÄN	KODINHOITOAPU HEMVÄRDSHJÄLP	SAIRAUS SJUKDOM	SYNNYTYN FÖRLÖSNING	VAMMAISUUS INVALIDITET	LIIKARASTITUS ÖVERANSTRÄNGNING	MUUN SYVY ANNAN ORSAK	YHTEENSÄ SUMMA	SAIRAUS SJUKDOM	VAMMAISUUS INVALIDITET	MUUN SYVY ANNAN ORSAK	YHTEENSÄ SUMMA	ALDRINGEN SJUKDOM	SAIRAUS SJUKDOM	VAMMAISUUS INVALIDITET	MUUN SYVY ANNAN ORSAK	YHTEENSÄ SUMMA	ORSAKEN TILL HJÄLPBEHOVET ÖKÄND -	KAUKUNNAN INLÄTTES	
		POHJOIS-KARJALAN LÄÄNI - NORRA KARELENS LÄN																	
KAUPUNGIT JA KAUPPALAT - STÄDER OCH KÖPINGAR																			
		YHTEENSÄ - SUMMA	13.6	1.6	0.3	1.3	2.1	18.9	1.1	0.2	0.4	1.7	20.5	57.4	1.3	0.2	79.4	-	100.0
		KODINHOITOPÄIVÄ - HEMVÄRDSDAGAR	25.5	3.9	0.7	3.1	4.8	37.9	2.5	0.4	1.0	3.9	15.1	41.8	1.0	0.2	58.1	-	100.0
		TYÖTUNTEJA - ARBETSTIMMAR	50.9	8.7	1.3	7.1	10.7	78.8	5.7	0.8	2.2	8.7	4.8	7.0	0.5	0.1	12.5	-	100.0
		KODINHOITAJAT - HEMVÄRDARINNOR																	
		TYÖTUNTEJA - ARBETSTIMMAR																	
		KOTIAVUSTAJAT - HEMHJÄLPARE																	
		TYÖTUNTEJA - ARBETSTIMMAR	5.2	-	0.1	-	0.0	5.3	0.0	0.1	-	0.1	23.3	69.6	1.4	0.3	94.6	-	100.0
		MAALAISKUNNAT - LANDSKOMMUNER																	
		YHTEENSÄ - SUMMA	23.6	3.7	0.9	4.9	4.1	37.2	1.0	0.2	0.3	1.5	20.9	36.9	2.9	0.6	61.3	0.0	100.0
		KODINHOITOPÄIVÄ - HEMVÄRDSDAGAR	33.8	6.3	1.0	7.9	6.3	55.3	1.4	0.3	0.6	2.3	14.4	25.3	2.1	0.5	42.3	0.1	100.0
		TYÖTUNTEJA - ARBETSTIMMAR	42.8	8.5	1.1	10.4	8.1	70.9	1.9	0.4	0.7	3.0	9.4	14.5	1.7	0.5	26.0	0.1	100.0
		KODINHOITAJAT - HEMVÄRDARINNOR																	
		TYÖTUNTEJA - ARBETSTIMMAR																	
		KOTIAVUSTAJAT - HEMHJÄLPARE																	
		TYÖTUNTEJA - ARBETSTIMMAR	8.6	0.0	0.9	0.9	1.2	11.7	0.1	-	0.2	0.3	28.5	55.7	3.4	0.5	88.0	-	100.0
KUOPION LÄÄNI - KUOPIO LÄN																			
		YHTEENSÄ - SUMMA	13.1	2.2	0.6	1.4	1.5	18.8	1.5	0.2	0.2	1.9	16.3	61.5	1.3	0.1	79.3	0.0	100.0
		KODINHOITOPÄIVÄ - HEMVÄRDSDAGAR	25.5	5.1	1.2	3.6	3.4	38.8	3.5	0.5	0.4	4.4	14.2	41.3	1.2	0.1	56.8	0.0	100.0
		TYÖTUNTEJA - ARBETSTIMMAR	39.2	8.8	1.6	6.2	5.8	61.5	6.1	0.8	0.7	7.6	12.5	17.7	0.6	0.1	30.9	0.0	100.0
		KODINHOITAJAT - HEMVÄRDARINNOR																	
		TYÖTUNTEJA - ARBETSTIMMAR																	
		KOTIAVUSTAJAT - HEMHJÄLPARE																	
		TYÖTUNTEJA - ARBETSTIMMAR	7.0	0.1	0.6	0.1	0.3	8.2	0.0	0.1	-	0.1	16.4	73.2	2.0	0.1	91.7	-	100.0
KAUPUNGIT JA KAUPPALAT - STÄDER OCH KÖPINGAR																			
		YHTEENSÄ - SUMMA	6.8	1.2	0.1	0.5	0.6	9.2	1.7	0.0	0.2	1.9	13.5	74.3	0.9	0.2	88.9	-	100.0
		KODINHOITOPÄIVÄ - HEMVÄRDSDAGAR	14.5	3.6	0.1	1.5	1.9	21.6	5.6	0.1	0.5	6.2	12.3	59.0	0.8	0.1	72.2	-	100.0
		TYÖTUNTEJA - ARBETSTIMMAR	32.3	9.5	0.2	4.0	5.1	51.0	14.7	0.2	1.4	16.2	13.0	19.4	0.3	0.0	32.7	-	100.0
		KODINHOITAJAT - HEMVÄRDARINNOR																	
		TYÖTUNTEJA - ARBETSTIMMAR																	
		KOTIAVUSTAJAT - HEMHJÄLPARE																	
		TYÖTUNTEJA - ARBETSTIMMAR	3.6	-	0.0	-	-	3.6	-	-	-	-	11.8	83.3	1.2	0.1	96.4	-	100.0

MAALAIKUNNAT - LANDSKOMMUNER

YHTEENSÄ - SUMMA																	
KODINHOITOPÄIVIÄ - HEMVÄRSDAGAR	26.1	4.2	1.8	3.4	3.4	38.9	1.0	0.7	0.2	1.8	22.1	35.1	2.1	0.1	59.3	0.0	100.0
TYÖTUNTEJA - ARBETSTIMMAR 36.4	6.5	2.3	5.6	4.9	55.8	1.4	0.9	0.3	2.6	16.1	23.8	1.5	0.1	41.5	0.0	100.0
KODINHOITAJAT - HEMVÄRDARINNOR																	
TYÖTUNTEJA - ARBETSTIMMAR 42.6	8.4	2.4	7.2	6.1	66.7	1.8	1.0	0.4	3.3	12.3	16.9	0.7	0.1	30.0	0.0	100.0
KOTIAVUSTAJAT - HEMHJÄLPARE																	
TYÖTUNTEJA - ARBETSTIMMAR 16.2	0.3	2.1	0.4	1.2	20.1	0.1	0.3	-	0.4	28.7	46.6	4.2	0.0	79.5	-	100.0

KESKI-SUOMEN LÄÄNI - MELLERSTA FINLANDS LÄN

YHTEENSÄ - SUMMA																	
KODINHOITOPÄIVIÄ - HEMVÄRSDAGAR	11.5	2.2	0.6	1.6	2.2	18.1	1.4	0.1	0.5	2.1	12.9	62.6	4.2	0.2	79.8	0.1	100.0
TYÖTUNTEJA - ARBETSTIMMAR 21.2	5.1	0.9	4.0	4.5	35.7	3.2	0.3	1.1	4.6	12.4	44.3	2.8	0.1	59.7	0.0	100.0
KODINHOITAJAT - HEMHJÄLPARE																	
TYÖTUNTEJA - ARBETSTIMMAR 37.7	9.6	1.1	7.5	8.5	64.4	6.0	0.5	2.0	8.5	8.7	16.9	1.2	0.3	27.0	0.0	100.0
KOTIAVUSTAJAT - HEMHJÄLPARE																	
TYÖTUNTEJA - ARBETSTIMMAR 3.7	0.2	0.7	0.2	0.2	5.1	0.3	-	0.0	0.3	16.4	73.5	4.5	0.0	94.6	0.1	100.0

KAUPUNGIT JA KAUPPALAT - STÄDER OCH KÖPINGAR

YHTEENSÄ - SUMMA																	
KODINHOITOPÄIVIÄ - HEMVÄRSDAGAR	7.0	1.3	0.3	0.5	1.8	10.9	1.5	0.0	0.4	2.0	7.2	74.5	5.4	0.1	87.1	0.0	100.0
TYÖTUNTEJA - ARBETSTIMMAR 12.5	3.7	0.5	1.9	4.5	23.2	4.8	0.1	1.1	6.0	7.7	59.0	4.0	0.1	70.8	0.0	100.0
KODINHOITAJAT - HEMVÄRDARINNOR																	
TYÖTUNTEJA - ARBETSTIMMAR 31.8	10.3	0.7	5.4	12.6	60.8	12.8	0.4	3.2	16.4	6.4	15.0	1.0	0.3	22.8	0.0	100.0
KOTIAVUSTAJAT - HEMHJÄLPARE																	
TYÖTUNTEJA - ARBETSTIMMAR 2.3	0.2	0.4	0.0	0.3	3.2	0.5	-	0.0	0.5	8.4	82.3	5.6	0.0	96.3	-	100.0

MAALAIKUNNAT - LANDSKOMMUNER

YHTEENSÄ - SUMMA																	
KODINHOITOPÄIVIÄ - HEMVÄRSDAGAR	17.0	3.3	1.0	2.9	2.6	26.8	1.3	0.2	0.7	2.2	19.7	48.2	2.7	0.3	70.9	0.1	100.0
TYÖTUNTEJA - ARBETSTIMMAR 26.7	5.9	1.2	5.3	4.5	43.6	2.3	0.4	1.0	3.7	15.4	35.1	2.0	0.2	52.7	0.1	100.0
KODINHOITAJAT - HEMVÄRDARINNOR																	
TYÖTUNTEJA - ARBETSTIMMAR 39.7	9.4	1.3	8.2	7.1	65.7	3.6	0.6	1.6	5.8	9.5	17.5	1.2	0.2	28.5	0.0	100.0
KOTIAVUSTAJAT - HEMHJÄLPARE																	
TYÖTUNTEJA - ARBETSTIMMAR 5.1	0.2	1.1	0.5	0.2	7.1	0.1	-	0.0	0.1	25.1	64.1	3.4	0.0	92.6	0.1	100.0

VAAKAN LÄÄNI - VASA LÄN

YHTEENSÄ - SUMMA																	
KODINHOITOPÄIVIÄ - HEMVÄRSDAGAR	16.0	4.1	1.0	2.1	2.7	25.8	2.3	0.3	0.5	3.1	24.4	40.8	5.6	0.3	71.1	0.0	100.0
TYÖTUNTEJA - ARBETSTIMMAR 24.6	7.5	1.3	3.9	4.3	41.7	4.4	0.5	0.8	5.7	19.0	28.8	4.6	0.3	52.7	0.0	100.0
KODINHOITAJAT - HEMVÄRDARINNOR																	
TYÖTUNTEJA - ARBETSTIMMAR 33.7	11.3	1.7	5.8	6.2	58.7	6.6	0.7	1.2	8.5	14.2	15.6	2.7	0.3	32.8	0.0	100.0
KOTIAVUSTAJAT - HEMHJÄLPARE																	
TYÖTUNTEJA - ARBETSTIMMAR 7.6	0.4	0.6	0.4	0.8	9.8	0.3	0.1	0.0	0.4	28.0	53.5	8.1	0.2	89.8	0.0	100.0

KAUPUNGIT JA KAUPPALAT - STÄDER OCH KÖPINGAR

YHTEENSÄ - SUMMA																	
KODINHOITOPÄIVIÄ - HEMVÄRSDAGAR	9.6	2.2	0.8	0.8	2.1	15.5	2.5	0.3	0.5	3.3	21.0	53.1	6.9	0.1	81.1	0.0	100.0
TYÖTUNTEJA - ARBETSTIMMAR 17.3	5.1	1.2	1.9	4.2	29.8	6.2	0.6	1.2	7.9	16.7	39.1	6.3	0.1	62.3	0.0	100.0
KODINHOITAJAT - HEMVÄRDARINNOR																	
TYÖTUNTEJA - ARBETSTIMMAR 31.7	11.1	2.2	4.2	8.9	58.1	13.4	1.2	2.5	17.1	9.2	12.0	3.5	0.1	24.7	0.1	100.0
KOTIAVUSTAJAT - HEMHJÄLPARE																	
TYÖTUNTEJA - ARBETSTIMMAR 5.4	0.1	0.4	0.1	0.3	6.4	0.2	0.1	0.0	0.3	23.0	61.7	8.6	0.1	93.4	0.0	100.0

MAALAIKUNNAT - LANDSKOMMUNER

YHTEENSÄ - SUMMA																	
KODINHOITOPÄIVIÄ - HEMVÄRSDAGAR	23.9	6.4	1.1	3.6	3.4	38.4	2.1	0.3	0.4	2.9	28.5	25.8	4.0	0.5	58.8	0.0	100.0
TYÖTUNTEJA - ARBETSTIMMAR 30.0	9.3	1.3	5.3	4.4	50.3	3.1	0.4	0.5	4.0	20.7	21.2	3.3	0.4	45.6	0.0	100.0
KODINHOITAJAT - HEMVÄRDARINNOR																	
TYÖTUNTEJA - ARBETSTIMMAR 34.5	11.4	1.5	6.4	5.1	58.9	3.7	0.5	0.7	4.9	16.3	17.1	2.3	0.4	36.2	0.0	100.0
KOTIAVUSTAJAT - HEMHJÄLPARE																	
TYÖTUNTEJA - ARBETSTIMMAR 11.9	1.1	0.8	1.0	1.8	16.5	0.6	0.1	0.1	0.7	37.9	37.3	7.1	0.5	82.8	-	100.0

3. JATK. - FORTS. - CONT.

LÄNNI LÄN		AVUNTAARPEEN SYY % - ORSAKEN TILL HJÄLPBEHOVET %														AVUN TARPEEN SYY LUNTEMATON - ORSAKEN TILL HJÄLPBEHOVET OKÄND KAIKKIAAN								
		MUUN KUIN LAPSEN TAI VANHUKSEN ANNANS ÄN BARNNS ELLER ALDRINGS							LAPSEN BARNNS									VANHUKSEN ALDRINGS						
		SAIRAUS SJKDOM	SYNNYYS FÖRLOSSNING	VAMMAISUUS INVALIDITET	LIIKARASTIUS ÖVERANSTRÄNGNING	MUU SYV ANNAN ORSAK	YHTEENSA SUMMA	SAIRAUS SJKDOM	VAMMAISUUS INVALIDITET	MUU SYV ANNAN ORSAK	YHTEENSA SUMMA	SAIRAUS SJKDOM	VAMMAISUUS INVALIDITET	MUU SYV ANNAN ORSAK	YHTEENSA SUMMA			SAIRAUS SJKDOM	VAMMAISUUS INVALIDITET	MUU SYV ANNAN ORSAK	YHTEENSA SUMMA			
OULUN LÄNNI - ULEÅBORGIS LÄN																								
YHTEENSA - SUMMA																								
KODINHOITOPÄIVÄ - HEMVÄRDSDAGAR 20.1 6.7 0.7 3.7 3.1 34.4 2.6 0.5 0.4 3.6 16.5 43.2 2.2 0.1 62.0 0.0 100.0																								
TYÖTUNTEJA - ARBETSTIMMAR..... 31.0 11.0 1.0 6.4 4.8 54.2 4.2 0.8 0.5 5.5 12.5 26.1 1.6 0.1 40.4 0.0 100.0																								
KODINHOITAJAT - HEMHJÄLPARE																								
TYÖTUNTEJA - ARBETSTIMMAR..... 42.4 16.2 1.2 9.2 6.9 75.9 5.9 0.7 0.7 7.4 7.5 8.2 0.8 0.2 16.7 0.0 100.0																								
KOTIAVUSTAJAT - HEMHJÄLPARE																								
TYÖTUNTEJA - ARBETSTIMMAR..... 7.8 0.6 0.4 0.7 0.5 10.0 0.6 0.8 0.2 1.6 22.6 62.4 3.3 0.1 88.4 0.0 100.0																								
KAUPUNGIT JA KAUPPALAT - STÄDER OCH KÖPINGAR																								
YHTEENSA - SUMMA																								
KODINHOITOPÄIVÄ - HEMVÄRDSDAGAR 9.0 4.4 0.3 2.0 2.3 18.0 2.9 0.6 0.6 4.0 7.5 67.8 2.5 0.1 77.9 - 100.0																								
TYÖTUNTEJA - ARBETSTIMMAR..... 16.3 8.8 0.4 4.1 4.3 34.0 6.3 1.0 1.0 8.3 5.4 49.9 2.2 0.2 57.7 - 100.0																								
KODINHOITAJAT - HEMVÄRDARINNOR																								
TYÖTUNTEJA - ARBETSTIMMAR..... 34.3 19.0 0.8 8.2 9.4 71.7 13.9 0.6 2.1 16.6 2.5 8.1 0.8 0.4 11.7 - 100.0																								
KOTIAVUSTAJAT - HEMHJÄLPARE																								
TYÖTUNTEJA - ARBETSTIMMAR..... 1.6 0.5 0.0 0.8 0.2 3.1 0.0 1.4 0.1 1.5 7.8 84.2 3.3 0.0 95.4 - 100.0																								
MAALAIKUNNAT - LANDSKOMMUNER																								
YHTEENSA - SUMMA																								
KODINHOITOPÄIVÄ - HEMVÄRDSDAGAR 29.5 8.7 1.1 5.2 3.8 48.3 2.4 0.5 0.3 3.2 24.2 22.3 1.9 0.1 48.6 0.0 100.0																								
TYÖTUNTEJA - ARBETSTIMMAR..... 38.0 12.1 1.3 7.5 5.0 63.8 3.2 0.6 0.3 4.1 15.9 14.7 1.3 0.1 32.1 0.0 100.0																								
KODINHOITAJAT - HEMVÄRDARINNOR																								
TYÖTUNTEJA - ARBETSTIMMAR..... 44.6 15.4 1.4 9.5 6.2 77.1 3.7 0.8 0.3 4.8 8.9 8.3 0.8 0.1 18.1 0.0 100.0																								
KOTIAVUSTAJAT - HEMHJÄLPARE																								
TYÖTUNTEJA - ARBETSTIMMAR..... 15.1 0.7 0.9 0.6 0.8 18.1 1.3 0.1 0.2 1.6 39.8 37.0 3.2 0.2 80.2 0.0 100.0																								
LAPIN LÄNNI - LAPPLANDS LÄN																								
YHTEENSA - SUMMA																								
KODINHOITOPÄIVÄ - HEMVÄRDSDAGAR 17.5 4.5 1.1 3.1 3.4 29.5 2.2 0.1 0.3 2.5 21.9 41.0 4.7 0.2 67.9 0.0 100.0																								
TYÖTUNTEJA - ARBETSTIMMAR..... 29.0 8.1 1.8 6.0 5.2 50.2 3.4 0.2 0.4 4.0 14.3 28.1 3.1 0.2 45.8 0.0 100.0																								
KODINHOITAJAT - HEMVÄRDARINNOR																								
TYÖTUNTEJA - ARBETSTIMMAR..... 42.3 12.6 2.5 9.2 7.7 74.4 5.2 0.3 0.6 6.1 6.1 12.0 1.1 0.2 19.4 0.1 100.0																								
KOTIAVUSTAJAT - HEMHJÄLPARE																								
TYÖTUNTEJA - ARBETSTIMMAR..... 5.1 0.1 0.5 0.4 0.9 7.0 0.1 0.0 - 0.1 29.0 56.8 6.7 0.3 92.9 0.0 100.0																								

4. Kodinhoitoapu ruokakunnan sosio-ekonomisen aseman mukaan prosentteina, läänit ja kokonaan las- ketut kunnat

Hemvårdshjälp enligt hushållets socio-ekonomiska ställning i procent länen och de i sin helhet räknade kommunerna

Home help according to the socio-economic position of the household in per cent, by provinces and the communes for which full data were extracted

LÄNNI LÄN	RUOKAKUNNAN SOSIO-EKONOMINEN ASEMA, % - HUSHÄLLETS SOCIO-EKONOMISKA STÄLLNING, %										
	YRITTÄJÄT - FÖRETAGARE			TOIMIHENKILÖT FUNKTIONÄRER		TYÖNTEKIJÄT ARBETARE		ELÄKELÄISET PENSIONÄRER	MUUT, ML. AMMATTI TUNTEMATON ANDRA, INKL. YRKET OUPPIGIVET	YHTEENSÄ SUMMA	
	MAA- JA METSÄALouden, MYÖS KALAS- TAJAT - INOM JORD- OCH SKOGSBRUK SAMT FISKARE	MUUT, YLEMPIIN TOIMIHENKILÖIHIN VEHÄTÄVÄT - ANDRA, MED HÖGRE FUNKTIONÄRER JÄMFÖRBARA	MUUT, ALEMPIIN TOIMIHENKILÖIHIN VEHÄTÄVÄT - ANDRA, MED LÄGRE FUNKTIONÄRER JÄMFÖRBARA	YLEMMÄT HÖGRE	ALEMMA LÄGRE	AMMATITAITOISET YRKESKUNNIGA	AMMATITAITOTOMAT OYRKESKUNNIGA				
KOKO MAA - HELA LANDET											
RUOKAKUNTIA - HUSHÄLL.....	8.0	0.1	1.4	4.0	6.7	14.2	3.1	60.5	2.0	100.0	
KODINHOITOPÄIVIÄ - HEMVÄRDS DAGAR	3.9	0.1	0.5	1.3	2.8	6.6	1.7	81.8	1.2	100.0	
TYÖTUNTEJA - ARBETSTIMMAR.....	9.4	0.1	1.1	2.2	5.1	12.5	2.9	65.0	1.7	100.0	
KAUPUNGIT JA KAUPPALAT - STÄDER OCH KÖPINGAR											
RUOKAKUNTIA - HUSHÄLL.....	0.8	0.1	1.2	6.3	9.1	16.1	3.6	60.7	2.2	100.0	
KODINHOITOPÄIVIÄ - HEMVÄRDS DAGAR	0.4	0.1	0.3	1.5	3.0	5.9	1.4	85.9	1.3	100.0	
TYÖTUNTEJA - ARBETSTIMMAR.....	1.6	0.1	0.6	2.9	6.5	12.8	2.7	71.1	1.7	100.0	
MAALAIKUNNAT - LANDSKOMMUNER											
RUOKAKUNTIA - HUSHÄLL.....	15.0	0.1	1.5	1.7	4.5	12.4	2.6	60.4	1.8	100.0	
KODINHOITOPÄIVIÄ - HEMVÄRDS DAGAR	10.7	0.1	1.0	1.0	2.3	8.0	2.3	73.4	1.2	100.0	
TYÖTUNTEJA - ARBETSTIMMAR.....	18.5	0.1	1.6	1.5	3.5	12.1	3.2	57.9	1.7	100.0	
UUDENMAAN LÄNNI - NYLANDS LÄN											
RUOKAKUNTIA - HUSHÄLL.....	
KODINHOITOPÄIVIÄ - HEMVÄRDS DAGAR	0.5	0.1	0.2	2.2	3.2	5.2	1.2	86.1	1.3	100.0	
TYÖTUNTEJA - ARBETSTIMMAR.....	1.0	0.2	0.5	4.3	6.7	10.1	2.0	73.3	1.8	100.0	
KAUPUNGIT JA KAUPPALAT - STÄDER OCH KÖPINGAR											
RUOKAKUNTIA - HUSHÄLL.....	
KODINHOITOPÄIVIÄ - HEMVÄRDS DAGAR	0.1	0.1	0.2	2.4	3.3	4.7	1.2	86.7	1.4	100.0	
TYÖTUNTEJA - ARBETSTIMMAR.....	0.1	0.2	0.4	4.8	7.3	9.2	2.1	73.9	2.0	100.0	
MAALAIKUNNAT - LANDSKOMMUNER											
RUOKAKUNTIA - HUSHÄLL.....	
KODINHOITOPÄIVIÄ - HEMVÄRDS DAGAR	2.3	0.0	0.6	1.6	2.7	7.9	1.1	83.0	0.7	100.0	
TYÖTUNTEJA - ARBETSTIMMAR.....	4.0	0.0	1.0	2.7	4.8	13.3	1.9	71.0	1.1	100.0	
TURUN JA PORIN LÄNNI - ÅBO OCH BJÖRNEBORGS LÄN											
RUOKAKUNTIA - HUSHÄLL.....	
KODINHOITOPÄIVIÄ - HEMVÄRDS DAGAR	2.6	0.0	0.5	1.5	2.9	6.4	1.5	83.2	1.3	100.0	
TYÖTUNTEJA - ARBETSTIMMAR.....	5.2	0.1	0.9	2.6	5.7	12.2	2.4	69.2	1.6	100.0	
KAUPUNGIT JA KAUPPALAT - STÄDER OCH KÖPINGAR											
RUOKAKUNTIA - HUSHÄLL.....	
KODINHOITOPÄIVIÄ - HEMVÄRDS DAGAR	0.7	0.0	0.3	1.8	3.3	5.9	1.2	85.5	1.3	100.0	
TYÖTUNTEJA - ARBETSTIMMAR.....	1.6	0.1	0.6	3.5	7.4	12.3	2.2	70.8	1.5	100.0	
MAALAIKUNNAT - LANDSKOMMUNER											
RUOKAKUNTIA - HUSHÄLL.....	
KODINHOITOPÄIVIÄ - HEMVÄRDS DAGAR	6.8	0.1	0.9	0.9	2.2	7.7	2.1	78.1	1.2	100.0	
TYÖTUNTEJA - ARBETSTIMMAR.....	10.5	0.1	1.4	1.4	3.3	12.1	2.7	66.7	1.8	100.0	
AHVENANMAAN MAAKUNTA - LANDSKAPET ÅLAND											
RUOKAKUNTIA - HUSHÄLL.....	
KODINHOITOPÄIVIÄ - HEMVÄRDS DAGAR	1.4	-	0.2	0.9	0.9	2.0	0.4	92.2	2.0	100.0	
TYÖTUNTEJA - ARBETSTIMMAR.....	1.6	-	0.1	2.0	1.5	3.6	1.1	87.6	2.5	100.0	
KAUPUNGIT JA KAUPPALAT - STÄDER OCH KÖPINGAR											
RUOKAKUNTIA - HUSHÄLL.....	
KODINHOITOPÄIVIÄ - HEMVÄRDS DAGAR	-	-	-	2.0	1.8	2.0	0.4	90.4	3.4	100.0	
TYÖTUNTEJA - ARBETSTIMMAR.....	-	-	-	4.7	3.0	2.9	1.6	82.6	5.2	100.0	
MAALAIKUNNAT - LANDSKOMMUNER											
RUOKAKUNTIA - HUSHÄLL.....	
KODINHOITOPÄIVIÄ - HEMVÄRDS DAGAR	2.5	-	0.3	0.0	0.2	2.1	0.4	93.7	0.8	100.0	
TYÖTUNTEJA - ARBETSTIMMAR.....	2.9	-	0.1	0.0	0.4	4.0	0.7	91.4	0.6	100.0	
HÄMEEN LÄNNI - TAVASTEHUS LÄN											
RUOKAKUNTIA - HUSHÄLL.....	
KODINHOITOPÄIVIÄ - HEMVÄRDS DAGAR	1.8	0.0	0.4	1.0	2.7	7.0	1.6	84.4	1.0	100.0	
TYÖTUNTEJA - ARBETSTIMMAR.....	4.0	0.0	0.8	1.7	5.6	13.7	3.1	69.7	1.4	100.0	
KAUPUNGIT JA KAUPPALAT - STÄDER OCH KÖPINGAR											
RUOKAKUNTIA - HUSHÄLL.....	
KODINHOITOPÄIVIÄ - HEMVÄRDS DAGAR	0.1	0.0	0.3	1.0	2.7	5.9	1.5	87.5	1.0	100.0	
TYÖTUNTEJA - ARBETSTIMMAR.....	0.4	0.0	0.6	1.9	6.5	13.0	3.3	72.9	1.4	100.0	
MAALAIKUNNAT - LANDSKOMMUNER...											
RUOKAKUNTIA - HUSHÄLL.....	
KODINHOITOPÄIVIÄ - HEMVÄRDS DAGAR	6.1	0.1	0.7	1.0	2.9	9.9	2.1	76.1	1.1	100.0	
TYÖTUNTEJA - ARBETSTIMMAR.....	9.5	0.1	1.1	1.3	4.2	14.8	2.8	64.6	1.5	100.0	

4. JATK. — FORTS. — CONT.

LÄÄNI LÄN	RUOKAKUNNAN SOSIO-EKONOMINEN ASEMA, % - HUSHÄLLETS SOCIO-EKONOMISKA STÄLLNING, %										
	YRITTÄJÄT - FÖRETAGARE			TOIMIHENKILÖT FUNKTIONÄRER		TYÖNTEKIJÄT ARBETARE		ELÄKELÄISET PENSIONÄRER	MUUT, ML. AMMATTI TUNTEMATON ANDRA, INKL. YRKET OUPPGIVET	YHTEENSÄ SUMMA	
	MAA- JA METSÄTALOUDEN, MYÖS KALAS- TAJAT - INOM JORD- OCH SKOGSBRUK SAMT FISKARE	MUUT, YLEMPIIN TOIMIHENKILÖIHIN VERRAATTAVAT - ANDRA, MED HÖGRE FUNKTIONÄRER JÄMFÖRBÄRA	MUUT, ALEMPIIN TOIMIHENKILÖIHIN VERRAATTAVAT - ANDRA, MED LÄGRE FUNKTIONÄRER JÄMFÖRBÄRA	YLEMMÄT HÖGRE	ALEMMA LÄGRE	AMMATITAITOISET YRKESKUNNIGA	AMMATITAITOITTOMAT OYRKESKUNNIGA				
KYMEN LÄÄNI - KYMMENE LÄN											
RUOKAKUNTIA - HUSHÄLL.....
KODINHOITOPÄIVIÄ - HEMVÄRDS DAGAR	2.3	0.0	0.6	0.8	1.7	5.6	1.5	86.5	1.0	100.0	
TYÖTUNTEJA - ARBETSTIMMAR.....	5.7	0.1	1.0	1.4	3.2	11.9	2.6	72.9	1.3	100.0	
KAUPUNGIT JA KAUPPALAT - STÄDER OCH KÖPINGAR											
RUOKAKUNTIA - HUSHÄLL.....	
KODINHOITOPÄIVIÄ - HEMVÄRDS DAGAR	0.4	0.0	0.6	0.8	1.9	5.7	1.4	88.1	1.1	100.0	
TYÖTUNTEJA - ARBETSTIMMAR.....	1.1	0.0	0.8	1.5	4.1	13.9	2.8	74.3	1.5	100.0	
MAALAIKUNNAT - LANDSKOMMUNER											
RUOKAKUNTIA - HUSHÄLL.....	
KODINHOITOPÄIVIÄ - HEMVÄRDS DAGAR	6.1	0.1	0.7	0.8	1.2	5.5	1.5	83.2	0.7	100.0	
TYÖTUNTEJA - ARBETSTIMMAR.....	11.6	0.1	1.3	1.2	2.0	9.3	2.4	71.1	0.9	100.0	
MIKKELIN LÄÄNI - S:T MICHELS LÄN											
RUOKAKUNTIA - HUSHÄLL.....	
KODINHOITOPÄIVIÄ - HEMVÄRDS DAGAR	5.7	0.0	0.4	1.2	1.8	6.6	1.8	80.7	1.8	100.0	
TYÖTUNTEJA - ARBETSTIMMAR.....	14.0	0.0	0.9	1.6	3.5	12.9	3.0	61.7	2.4	100.0	
KAUPUNGIT JA KAUPPALAT - STÄDER OCH KÖPINGAR											
RUOKAKUNTIA - HUSHÄLL.....	
KODINHOITOPÄIVIÄ - HEMVÄRDS DAGAR	0.2	0.0	0.2	1.5	1.6	6.3	1.9	86.1	2.1	100.0	
TYÖTUNTEJA - ARBETSTIMMAR.....	0.5	0.0	0.3	2.2	4.0	15.8	4.0	70.2	3.1	100.0	
MAALAIKUNNAT - LANDSKOMMUNER											
RUOKAKUNTIA - HUSHÄLL.....	
KODINHOITOPÄIVIÄ - HEMVÄRDS DAGAR	13.7	0.0	0.8	0.8	2.0	7.1	1.5	72.8	1.3	100.0	
TYÖTUNTEJA - ARBETSTIMMAR.....	23.9	0.0	1.4	1.1	3.2	10.7	2.3	55.5	1.9	100.0	
POHJOIS-KARJALAN LÄÄNI - NORRA KARELENS LÄN											
RUOKAKUNTIA - HUSHÄLL.....	
KODINHOITOPÄIVIÄ - HEMVÄRDS DAGAR	9.3	0.0	0.6	0.9	2.1	6.1	2.4	77.1	1.5	100.0	
TYÖTUNTEJA - ARBETSTIMMAR.....	19.4	0.0	1.1	1.5	3.5	10.7	3.8	58.1	1.9	100.0	
KAUPUNGIT JA KAUPPALAT - STÄDER OCH KÖPINGAR											
RUOKAKUNTIA - HUSHÄLL.....	
KODINHOITOPÄIVIÄ - HEMVÄRDS DAGAR	3.1	0.0	0.4	0.6	2.3	6.4	1.8	83.7	1.7	100.0	
TYÖTUNTEJA - ARBETSTIMMAR.....	8.3	0.1	0.8	0.9	4.6	14.5	3.1	65.5	2.2	100.0	
MAALAIKUNNAT - LANDSKOMMUNER											
RUOKAKUNTIA - HUSHÄLL.....	
KODINHOITOPÄIVIÄ - HEMVÄRDS DAGAR	17.4	0.0	0.8	1.2	1.9	5.7	3.0	68.6	1.3	100.0	
TYÖTUNTEJA - ARBETSTIMMAR.....	28.2	0.0	1.3	1.9	2.7	7.6	4.3	52.3	1.7	100.0	
KUOPION LÄÄNI - KUOPIO LÄN											
RUOKAKUNTIA - HUSHÄLL.....	
KODINHOITOPÄIVIÄ - HEMVÄRDS DAGAR	6.2	0.2	0.2	0.4	2.2	6.6	1.5	81.2	1.6	100.0	
TYÖTUNTEJA - ARBETSTIMMAR.....	14.8	0.3	0.5	0.9	3.4	11.9	2.6	63.7	2.0	100.0	
KAUPUNGIT JA KAUPPALAT - STÄDER OCH KÖPINGAR											
RUOKAKUNTIA - HUSHÄLL.....	
KODINHOITOPÄIVIÄ - HEMVÄRDS DAGAR	0.7	0.3	0.0	0.2	2.5	6.4	1.0	87.4	1.4	100.0	
TYÖTUNTEJA - ARBETSTIMMAR.....	2.3	0.5	0.1	0.4	4.6	14.2	2.1	74.3	1.5	100.0	
MAALAIKUNNAT - LANDSKOMMUNER											
RUOKAKUNTIA - HUSHÄLL.....	
KODINHOITOPÄIVIÄ - HEMVÄRDS DAGAR	17.5	0.0	0.6	0.9	1.6	6.8	2.4	68.3	2.0	100.0	
TYÖTUNTEJA - ARBETSTIMMAR.....	27.3	0.0	0.8	1.3	2.1	9.7	3.1	53.1	2.5	100.0	
KESKI-SUOMEN LÄÄNI - MELLERSTA FINLANDS LÄN											
RUOKAKUNTIA - HUSHÄLL.....	
KODINHOITOPÄIVIÄ - HEMVÄRDS DAGAR	4.8	0.3	0.4	0.6	2.0	7.2	2.3	81.6	0.9	100.0	
TYÖTUNTEJA - ARBETSTIMMAR.....	11.3	0.3	0.9	1.2	3.7	13.4	3.5	64.2	1.4	100.0	
KAUPUNGIT JA KAUPPALAT - STÄDER OCH KÖPINGAR											
RUOKAKUNTIA - HUSHÄLL.....	
KODINHOITOPÄIVIÄ - HEMVÄRDS DAGAR	0.8	0.4	0.0	0.5	2.1	6.3	1.9	87.7	0.4	100.0	
TYÖTUNTEJA - ARBETSTIMMAR.....	2.0	0.4	0.1	1.4	4.7	13.4	3.4	74.0	0.6	100.0	
MAALAIKUNNAT - LANDSKOMMUNER											
RUOKAKUNTIA - HUSHÄLL.....	
KODINHOITOPÄIVIÄ - HEMVÄRDS DAGAR	9.7	0.1	0.9	0.7	1.9	8.3	2.7	74.2	1.5	100.0	
TYÖTUNTEJA - ARBETSTIMMAR.....	17.2	0.2	1.4	1.1	3.1	13.5	3.5	58.1	1.9	100.0	

4. JATK. — FORTS. — CONT.

LÄÄNI LÄN	RUOKAKUNNAN SOSIO-EKONOMINEN ASEMA, % - HUSHÄLLETS SOCIO-EKONOMISKA STÄLLNING, %									
	YRITTÄJÄT - FÖRETAGARE			TOIMIHEIKILÖT FUNKTIONÄRER		TYÖNTEKIJÄT ARBETARE		ELÄKELÄISET PENSIONÄRER	MUUT, M.L. AMMATTI FUNDEMATON ANDRA, INKL. YRKET OUPPGIVET	YHTEENSÄ SUMMA
	MAA- JA MEYSÄLÄOUDEN, MYÖS KALAS- TAJAT - INOM JORD- OCH SKOGSBRUK SAMT FISKARE	MUUT, YLEMPIIN TOIMIHEIKILÖIHIN VERRÄTTAVAT - ANDRA, MED HÖGRE FUNKTIONÄRER JÄMFÖRBARA	MUUT, ALEMPIIN TOIMIHEIKILÖIHIN VERRÄTTAVAT - ANDRA, MED LÄGRE FUNKTIONÄRER JÄMFÖRBARA	YLEMMÄT HÖGRE	ALEMMA LÄGRE	AMMATTITAITOISET YRKESKUNNIGA	AMMATTITAILOTTOMAT OYRKESKUNNIGA			
VAASAN LÄÄNI - VASA LÄN										
RUOKAKUNTIA - HUSHÄLL.....
KODINHOITOPÄIVIÄ - HEMVÄRDS DAGAR	7.5	0.1	1.1	1.1	3.0	9.0	1.7	75.6	1.1	100.0
TYÖTUNTEJA - ARBETSTIMMAR.....	13.6	0.1	1.9	1.6	5.0	15.0	2.7	58.9	1.4	100.0
KAUPUNGIT JA KAUPPALAT - STÄDER OCH KÖPINGAR										
RUOKAKUNTIA - HUSHÄLL.....
KODINHOITOPÄIVIÄ - HEMVÄRDS DAGAR	1.5	0.0	0.6	1.0	3.4	8.3	1.3	82.6	1.4	100.0
TYÖTUNTEJA - ARBETSTIMMAR.....	3.6	0.0	1.2	1.6	6.9	16.6	2.3	65.7	2.1	100.0
MAALAIKUNNAT - LANDSKOMMUNER										
RUOKAKUNTIA - HUSHÄLL.....
KODINHOITOPÄIVIÄ - HEMVÄRDS DAGAR	14.9	0.1	1.6	1.1	2.5	9.7	2.3	67.1	0.7	100.0
TYÖTUNTEJA - ARBETSTIMMAR.....	20.9	0.1	2.3	1.6	3.5	13.8	2.9	53.8	0.9	100.0
OULUN LÄÄNI - ULEÅBORGS LÄN										
RUOKAKUNTIA - HUSHÄLL.....
KODINHOITOPÄIVIÄ - HEMVÄRDS DAGAR	12.9	0.0	1.4	1.6	4.2	9.6	3.2	66.0	1.1	100.0
TYÖTUNTEJA - ARBETSTIMMAR.....	23.1	0.0	2.1	2.2	5.7	14.2	4.4	46.6	1.7	100.0
KAUPUNGIT JA KAUPPALAT - STÄDER OCH KÖPINGAR										
RUOKAKUNTIA - HUSHÄLL.....
KODINHOITOPÄIVIÄ - HEMVÄRDS DAGAR	1.5	-	1.0	1.8	5.5	9.5	2.6	77.2	1.0	100.0
TYÖTUNTEJA - ARBETSTIMMAR.....	3.4	-	1.8	3.2	9.4	18.3	4.1	58.2	1.7	100.0
MAALAIKUNNAT - LANDSKOMMUNER										
RUOKAKUNTIA - HUSHÄLL.....
KODINHOITOPÄIVIÄ - HEMVÄRDS DAGAR	22.5	0.1	1.7	1.4	3.1	9.6	3.8	56.5	1.3	100.0
TYÖTUNTEJA - ARBETSTIMMAR.....	32.5	0.1	2.2	1.7	3.9	12.3	4.6	41.1	1.6	100.0
LAPIN LÄÄNI - LAPPLANDS LÄN										
RUOKAKUNTIA - HUSHÄLL.....
KODINHOITOPÄIVIÄ - HEMVÄRDS DAGAR	9.1	0.0	1.4	1.2	3.5	8.2	2.6	72.4	1.5	100.0
TYÖTUNTEJA - ARBETSTIMMAR.....	17.8	0.0	2.5	1.7	5.4	13.1	4.0	53.1	2.4	100.0
KAUPUNGIT JA KAUPPALAT - STÄDER OCH KÖPINGAR										
RUOKAKUNTIA - HUSHÄLL.....
KODINHOITOPÄIVIÄ - HEMVÄRDS DAGAR	2.5	0.0	1.0	2.4	4.4	9.3	1.9	78.0	0.6	100.0
TYÖTUNTEJA - ARBETSTIMMAR.....	5.2	0.0	1.6	3.5	7.3	16.0	3.0	62.4	0.9	100.0
MAALAIKUNNAT - LANDSKOMMUNER										
RUOKAKUNTIA - HUSHÄLL.....
KODINHOITOPÄIVIÄ - HEMVÄRDS DAGAR	13.0	0.0	1.6	0.5	3.0	7.6	3.0	69.1	2.0	100.0
TYÖTUNTEJA - ARBETSTIMMAR.....	24.0	0.0	2.9	0.8	4.5	11.7	4.4	48.6	3.2	100.0

4. JATK. — FORTS. — CONT.

LÄÄNI LÄN	RUOKAKUNNAN SOSIO-EKONOMINEN ASEMA, % - HUSHÄLLETS SOCIO-EKONOMISKA STÄLLNING, %										
	YRITÄJÄT - FÖRETAGARE			TOIMIHENKILÖT FUNKTIONÄRER		TYÖNTEKIJÄT ARBETARE					YHTEENSÄ SUMMA
	MAA- JA MENSÄLALouden, MYÖS KALAS- TAJAT - INOM JORD- OCH SKOGSERIK SAMT FLSKARE	MUUT, YLEMPIIN TOIMIHENKILÖIHIN VEHÄTÄVÄT - ANDRA, MED HÖGRE FUNKTIONÄRER JÄMFÖRBARA	MUUT, ALEMPIIN TOIMIHENKILÖIHIN VEHÄTÄVÄT - ANDRA, MED LÄGRE FUNKTIONÄRER JÄMFÖRBARA	YLEMMÄT HÖGRE	ALEMMA LÄGRE	AMMATTITAITOISET YRKESKUNNIGA	AMMATTITAIIDOTTOMAT OYRKESKUNNIGA				
KUNTA KOMMUN											
KODINHOITOAPU HEMVÄRDSHJÄLP											

KOKONAAN LASKETUT KUNNAT - I SIN HELHET RÄKNADE KOMMUNER

UUDENMAAN LÄÄNI - NYLANDS LÄN

KAUPUNGIT JA KAUPPALAT - STÄDER OCH KÖPINGAR

ESPOO - ESBO											
RUOKAKUNTIA - HUSHÄLL.....	9.0	0.2	1.7	21.6	14.6	13.4	3.4	41.4	3.7	190.0	
KODINHOITOPÄIVIÄ - HEMVÄRDS DAGAR .	0.0	0.1	0.5	9.0	5.2	5.2	1.9	76.1	1.9	100.0	
TYÖTUNTEJA - ARBETSTIMMAR.....	0.0	0.3	1.1	16.6	9.4	10.5	3.5	55.4	3.3	190.0	
KERAVA - KERVO											
RUOKAKUNTIA - HUSHÄLL.....	-	0.1	1.3	10.2	13.2	22.8	2.8	47.5	1.9	190.0	
KODINHOITOPÄIVIÄ - HEMVÄRDS DAGAR .	0.1	0.0	0.2	2.0	2.9	8.1	1.6	84.7	0.4	100.0	
TYÖTUNTEJA - ARBETSTIMMAR.....	0.1	0.0	0.4	4.0	5.7	14.9	2.8	71.8	0.4	190.0	
KARKKILA											
RUOKAKUNTIA - HUSHÄLL.....	3.3	0.4	-	2.5	1.2	13.3	2.5	76.3	0.4	190.0	
KODINHOITOPÄIVIÄ - HEMVÄRDS DAGAR .	1.5	0.0	0.0	1.8	1.6	5.9	1.3	87.7	0.1	100.0	
TYÖTUNTEJA - ARBETSTIMMAR.....	2.9	0.1	0.0	2.2	2.3	11.1	2.1	79.2	0.1	100.0	

MAALAIKUNNAT - LANDSKOMMUNER

ARTJÄRVI										
RUOKAKUNTIA - HUSHÄLL.....	9.4	-	-	-	-	-	-	90.6	-	100.0
KODINHOITOPÄIVIÄ - HEMVÄRDS DAGAR .	10.5	-	-	-	-	0.1	-	89.4	-	190.0
TYÖTUNTEJA - ARBETSTIMMAR.....	17.6	-	-	-	-	0.2	-	82.2	-	100.0
KARJALOHJA - KARISLOJO										
RUOKAKUNTIA - HUSHÄLL.....	9.3	-	2.3	-	-	7.0	7.0	74.4	-	100.0
KODINHOITOPÄIVIÄ - HEMVÄRDS DAGAR .	12.3	-	0.8	-	-	3.7	9.8	73.4	-	100.0
TYÖTUNTEJA - ARBETSTIMMAR.....	10.5	-	1.1	-	-	3.1	11.9	73.3	-	100.0
ORIMATTILA										
RUOKAKUNTIA - HUSHÄLL.....	6.9	0.2	0.9	1.4	5.5	11.4	2.6	70.4	0.7	100.0
KODINHOITOPÄIVIÄ - HEMVÄRDS DAGAR .	3.3	0.0	0.5	0.8	2.8	7.3	2.3	81.3	1.7	100.0
TYÖTUNTEJA - ARBETSTIMMAR.....	5.9	0.0	0.5	1.4	3.6	11.5	2.7	71.4	3.1	100.0
POHJA - POJO										
RUOKAKUNTIA - HUSHÄLL.....	1.7	-	-	2.8	3.9	23.0	1.1	66.3	1.1	190.0
KODINHOITOPÄIVIÄ - HEMVÄRDS DAGAR .	0.7	0.0	0.1	0.6	0.7	6.8	0.7	90.2	0.3	100.0
TYÖTUNTEJA - ARBETSTIMMAR.....	1.5	0.1	0.3	1.9	1.4	19.4	1.5	72.9	1.0	190.0
FUKKILA										
RUOKAKUNTIA - HUSHÄLL.....	19.2	-	0.8	-	1.6	9.6	0.8	67.2	0.8	100.0
KODINHOITOPÄIVIÄ - HEMVÄRDS DAGAR .	19.8	-	0.9	0.1	0.7	5.3	0.9	70.0	2.2	190.0
TYÖTUNTEJA - ARBETSTIMMAR.....	29.5	-	1.2	0.2	0.6	6.6	1.5	57.5	3.1	100.0
RUOTSINPYHTÄÄ - STRÖMPORS										
RUOKAKUNTIA - HUSHÄLL.....	0.8	-	0.8	2.5	9.3	7.6	1.7	75.4	1.7	100.0
KODINHOITOPÄIVIÄ - HEMVÄRDS DAGAR .	0.9	-	2.1	1.6	4.3	5.7	0.2	83.8	1.4	100.0
TYÖTUNTEJA - ARBETSTIMMAR.....	1.6	-	3.0	2.8	7.1	8.9	0.3	73.9	2.4	100.0

TURUN JA PORIN LÄÄNI - ÅBO OCH BJÖRNEBORGS LÄN

KAUPUNGIT JA KAUPPALAT - STÄDER OCH KÖPINGAR

RAUMA - RAUMO										
RUOKAKUNTIA - HUSHÄLL.....	-	0.1	0.9	5.7	7.9	16.4	2.1	66.1	0.7	100.0
KODINHOITOPÄIVIÄ - HEMVÄRDS DAGAR .	0.0	0.0	0.3	1.5	2.0	6.8	0.9	87.2	1.3	100.0
TYÖTUNTEJA - ARBETSTIMMAR.....	0.0	0.0	0.7	2.8	4.3	13.1	1.8	75.5	1.8	190.0
HARJAVALLA										
RUOKAKUNTIA - HUSHÄLL.....	0.4	-	1.3	7.6	8.0	17.9	4.5	58.9	1.3	100.0
KODINHOITOPÄIVIÄ - HEMVÄRDS DAGAR .	0.0	-	0.6	3.2	2.2	13.4	3.2	75.8	1.6	100.0
TYÖTUNTEJA - ARBETSTIMMAR.....	0.1	-	0.7	3.9	2.3	17.2	4.1	69.6	2.2	100.0
PARAINEN - PARGAS										
RUOKAKUNTIA - HUSHÄLL.....	0.7	-	0.4	7.4	4.9	18.4	2.1	64.0	2.1	100.0
KODINHOITOPÄIVIÄ - HEMVÄRDS DAGAR .	0.1	-	0.0	1.2	1.4	10.1	2.1	84.1	0.9	100.0
TYÖTUNTEJA - ARBETSTIMMAR.....	0.3	-	0.0	2.2	2.6	16.1	2.8	74.7	1.4	100.0

MAALAIKUNNAT - LANDSKOMMUNER

ALASTARO										
RUOKAKUNTIA - HUSHÄLL.....	10.8	-	0.7	0.7	1.4	5.4	2.7	78.4	-	100.0
KODINHOITOPÄIVIÄ - HEMVÄRDS DAGAR .	7.8	-	1.0	0.1	0.6	3.4	5.0	81.9	0.3	100.0
TYÖTUNTEJA - ARBETSTIMMAR.....	11.6	-	1.5	0.1	0.7	5.4	7.8	72.4	0.5	100.0
HÄMEENKYRÖ - TAVASTKYRO										
RUOKAKUNTIA - HUSHÄLL.....	10.0	-	0.7	1.9	2.6	15.6	1.5	65.2	2.6	100.0
KODINHOITOPÄIVIÄ - HEMVÄRDS DAGAR .	4.7	-	0.9	0.2	1.0	6.5	0.8	84.9	1.0	100.0
TYÖTUNTEJA - ARBETSTIMMAR.....	8.0	-	1.5	0.4	1.8	11.0	1.4	74.9	1.0	100.0

4. JATK. — FORTS. — CONT.

LÄÄNI LÄN	RUOKAKUNNAN SOSIO-EKONOMINEN ASEMA, % - HUSHÄLLETS SOCIO-EKONOMISKA STÄLLNING, %										
	KUNTA KOMMUN	YRITTÄJÄT - FÖRETAGARE			TOIMIHENKILÖT FUNKTIONÄRER		TYÖNTEKIJÄT ARBETARE		ELÄKELÄISET PENSIONÄRER	MUUT, MD. AMMATTI ANDRA, INKL. YRKET OUPPGIVET	YHTEENSÄ SUMMA
		KODINHOITOAPU HEMVÄRDSHJÄLP	MAA- JA METSÄTALouden, MYÖS KALAS- TALAJAT - INOM JORD- OCH SKOGSBRUK SAMT FISKARE	MUUT, YLEMPIN TOIMIHENKILÖIHIN VERRAÄTAVAT - ANDRA, MED HÖGRE FUNKTIONÄRER JÄMFÖRBARA	MUUT, ALEMPIN TOIMIHENKILÖIHIN VERRAÄTAVAT - ANDRA, MED LÄGRE FUNKTIONÄRER JÄMFÖRBARA	YLEMMÄT HÖGRE	ALEMMAT LÄGRE	AMMATTITAIFTOISET YRKESKUNNIGA			
TURUN JA PORIN LÄÄNI - ÅBO OCH BJÖRNEBORGS LÄN											
INIÖ	RUOKAKUNTIA - HUSHÄLL.....	37.2	-	-	1.3	-	3.8	5.1	52.6	-	100.0
	KODINHOITOPÄIVIÄ - HEMVÄRDSDAGAR .	20.6	-	-	0.4	-	1.8	3.9	73.3	-	100.0
	TYÖTUNTEJA - ARBETSTIMMAR.....	17.7	-	-	0.2	-	1.5	2.9	77.7	-	100.0
KALANTI	RUOKAKUNTIA - HUSHÄLL.....	5.9	-	-	2.5	1.7	10.2	-	77.1	2.5	100.0
	KODINHOITOPÄIVIÄ - HEMVÄRDSDAGAR .	3.2	-	-	0.7	1.2	10.3	-	83.7	0.9	100.0
	TYÖTUNTEJA - ARBETSTIMMAR.....	5.0	-	-	0.9	1.6	13.5	-	78.1	1.0	100.0
KARINAINEN	RUOKAKUNTIA - HUSHÄLL.....	11.8	-	-	-	-	2.9	2.9	82.4	-	100.0
	KODINHOITOPÄIVIÄ - HEMVÄRDSDAGAR .	13.9	-	-	-	-	0.5	0.3	85.3	-	100.0
	TYÖTUNTEJA - ARBETSTIMMAR.....	19.2	-	-	-	-	0.5	0.3	80.0	-	100.0
KORPPO - KORPO	RUOKAKUNTIA - HUSHÄLL.....	-	-	-	-	11.7	3.3	1.7	81.7	1.7	100.0
	KODINHOITOPÄIVIÄ - HEMVÄRDSDAGAR .	-	-	-	-	7.9	2.3	1.5	88.0	0.4	100.0
	TYÖTUNTEJA - ARBETSTIMMAR.....	-	-	-	-	14.7	4.3	2.0	78.8	0.3	100.0
KUUSJOKI	RUOKAKUNTIA - HUSHÄLL.....	25.4	0.8	0.8	2.5	3.4	7.6	-	55.1	4.2	100.0
	KODINHOITOPÄIVIÄ - HEMVÄRDSDAGAR .	10.2	0.4	0.5	1.2	1.4	4.8	-	80.5	1.0	100.0
	TYÖTUNTEJA - ARBETSTIMMAR.....	14.6	0.8	0.8	2.1	2.5	7.1	-	70.4	1.4	100.0
LAVIA	RUOKAKUNTIA - HUSHÄLL.....	20.2	-	2.4	-	-	5.6	-	70.2	1.6	100.0
	KODINHOITOPÄIVIÄ - HEMVÄRDSDAGAR .	21.1	-	1.4	-	-	3.6	1.5	71.7	0.7	100.0
	TYÖTUNTEJA - ARBETSTIMMAR.....	23.4	-	1.6	-	-	3.9	0.1	70.2	0.8	100.0
LEMU	RUOKAKUNTIA - HUSHÄLL.....	29.2	-	-	-	4.2	-	-	62.5	4.2	100.0
	KODINHOITOPÄIVIÄ - HEMVÄRDSDAGAR .	17.3	-	-	-	1.3	-	-	80.7	0.6	100.0
	TYÖTUNTEJA - ARBETSTIMMAR.....	23.3	-	-	-	2.2	-	-	73.8	0.6	100.0
LUVIA	RUOKAKUNTIA - HUSHÄLL.....	10.4	-	4.5	3.0	1.5	22.4	3.0	50.7	4.5	100.0
	KODINHOITOPÄIVIÄ - HEMVÄRDSDAGAR .	14.3	-	3.4	2.6	0.4	16.6	2.4	52.1	8.1	100.0
	TYÖTUNTEJA - ARBETSTIMMAR.....	14.5	-	4.3	2.8	0.5	19.2	2.7	48.2	7.9	100.0
MELLILÄ	RUOKAKUNTIA - HUSHÄLL.....	10.8	-	-	1.5	-	3.1	-	83.1	1.5	100.0
	KODINHOITOPÄIVIÄ - HEMVÄRDSDAGAR .	5.8	-	-	0.2	0.4	1.4	-	92.0	0.2	100.0
	TYÖTUNTEJA - ARBETSTIMMAR.....	5.4	-	-	0.2	0.4	1.6	-	91.3	0.2	100.0
MERIMASKU	RUOKAKUNTIA - HUSHÄLL.....	24.0	-	-	-	8.0	-	-	68.0	-	100.0
	KODINHOITOPÄIVIÄ - HEMVÄRDSDAGAR .	24.2	-	-	-	1.1	-	-	74.6	-	100.0
	TYÖTUNTEJA - ARBETSTIMMAR.....	26.5	-	-	-	1.3	-	-	72.2	-	100.0
MYNÄMÄKI	RUOKAKUNTIA - HUSHÄLL.....	4.6	-	-	2.8	9.3	8.3	0.9	72.2	1.9	100.0
	KODINHOITOPÄIVIÄ - HEMVÄRDSDAGAR .	2.8	-	0.1	2.1	2.5	11.8	0.2	80.3	0.2	100.0
	TYÖTUNTEJA - ARBETSTIMMAR.....	6.0	-	0.1	3.9	3.9	19.5	0.1	66.3	0.2	100.0
NAKKILA	RUOKAKUNTIA - HUSHÄLL.....	10.5	-	2.6	3.7	4.2	13.6	1.6	69.2	3.7	100.0
	KODINHOITOPÄIVIÄ - HEMVÄRDSDAGAR .	4.9	-	0.7	1.6	2.5	11.3	1.9	75.2	2.1	100.0
	TYÖTUNTEJA - ARBETSTIMMAR.....	6.2	-	0.9	1.9	3.2	14.9	3.3	66.7	3.0	100.0
NAUVO - NAGU	RUOKAKUNTIA - HUSHÄLL.....	6.0	-	-	10.0	6.0	2.0	2.0	74.0	-	100.0
	KODINHOITOPÄIVIÄ - HEMVÄRDSDAGAR .	14.3	-	-	3.7	1.2	0.4	1.2	79.1	-	100.0
	TYÖTUNTEJA - ARBETSTIMMAR.....	14.6	-	-	5.2	1.3	0.4	2.3	76.4	-	100.0
PAIMIO - PEMAR	RUOKAKUNTIA - HUSHÄLL.....	3.6	-	1.2	3.2	6.5	18.1	2.8	62.1	2.4	100.0
	KODINHOITOPÄIVIÄ - HEMVÄRDSDAGAR .	1.6	-	0.3	0.7	1.9	5.8	1.9	85.4	2.4	100.0
	TYÖTUNTEJA - ARBETSTIMMAR.....	2.4	-	0.8	1.3	3.4	13.6	3.4	73.1	1.9	100.0
SUODENNIEMI	RUOKAKUNTIA - HUSHÄLL.....	32.1	-	-	-	-	-	-	67.9	-	100.0
	KODINHOITOPÄIVIÄ - HEMVÄRDSDAGAR .	26.4	-	0.7	-	-	-	-	72.7	0.2	100.0
	TYÖTUNTEJA - ARBETSTIMMAR.....	38.6	-	0.9	-	-	-	-	60.1	0.4	100.0
SÄRKISALO - PINBY	RUOKAKUNTIA - HUSHÄLL.....	6.5	-	-	2.2	2.2	8.7	-	78.3	2.2	100.0
	KODINHOITOPÄIVIÄ - HEMVÄRDSDAGAR .	2.1	-	-	0.1	0.3	8.8	-	88.3	0.3	100.0
	TYÖTUNTEJA - ARBETSTIMMAR.....	3.8	-	-	0.4	0.4	14.2	-	80.9	0.4	100.0
VAMPULA	RUOKAKUNTIA - HUSHÄLL.....	25.2	-	0.9	0.9	1.9	4.7	2.8	62.6	0.9	100.0
	KODINHOITOPÄIVIÄ - HEMVÄRDSDAGAR .	14.7	-	1.2	0.1	0.6	1.2	1.6	80.4	0.2	100.0
	TYÖTUNTEJA - ARBETSTIMMAR.....	20.8	-	1.9	0.1	0.8	1.9	0.6	73.5	0.3	100.0

4. JATK. — FORTS. — CONT.

LÄÄNI LÄN	RUOKAKUNNAN SOSIO-EKONOMINEN ASEMA, % - HUSHÄLETS SOCIO-EKONOMISKA STÄLLNING, %									
	YRITTÄJÄT - FÖRETAGARE			TOIMIHENKILÖT FUNKTIONÄRER		TYÖNTEKIJÄT ARBETARE				YHTEENSÄ SUMMA
	MAA- JA METSÄTALouden, MYÖS KALAS- TALAJAT - INOM JORD- OCH SKOGSBRUK SAMT FISKARE	MUUT, YLEMPIIN TOIMIHENKILÖIHIN VERRATTAVAT - ANDRA, MED HÖGRE FUNKTIONÄRER JÄMFÖRBARA	MUUT, ALEMPIIN TOIMIHENKILÖIHIN VERRATTAVAT - ANDRA, MED LÄGRE FUNKTIONÄRER JÄMFÖRBARA	YLEMMÄT HÖGRE	ALEMMAT LÄGRE	AMMATTIPIIJOISET YRKESKUNNIGA	AMMATTIPIIDOTOMAT YRKESKUNNIGA			
TURUN JA PORIN LÄÄNI - ÅBO OCH BJÖRNEBORGS LÄN										
VEHMAA										
RUOKAKUNTIA - HUSHÄLL.....	5.3	-	3.2	-	1.1	8.4	2.1	77.9	2.1	100.0
KODINHOITOPÄIVIÄ - HEMVÄRDS DAGAR.	9.5	-	4.5	-	1.4	4.0	1.0	77.6	2.1	100.0
TYÖTUNTEJA - ARBETSTIMMAR.....	19.6	-	3.9	-	2.3	5.3	0.9	74.5	2.5	100.0
VILJAKKALA										
RUOKAKUNTIA - HUSHÄLL.....	12.5	-	1.8	1.8	1.8	7.1	1.8	73.2	-	100.0
KODINHOITOPÄIVIÄ - HEMVÄRDS DAGAR.	13.2	-	0.3	1.6	0.3	5.5	1.0	78.2	-	100.0
TYÖTUNTEJA - ARBETSTIMMAR.....	13.9	-	0.3	1.7	0.3	5.5	1.0	77.3	-	100.0
ÅHVENANMAAN MAAKUNTA - LANDSKAPET ÅLAND										
MAALAISKUNNAT - LANDSKOMMUNER										
ECKERÖ										
RUOKAKUNTIA - HUSHÄLL.....	-	-	-	-	-	14.3	-	78.6	7.1	100.0
KODINHOITOPÄIVIÄ - HEMVÄRDS DAGAR.	-	-	-	-	-	0.9	-	96.1	3.0	100.0
TYÖTUNTEJA - ARBETSTIMMAR.....	-	-	-	-	-	0.6	-	97.7	1.8	100.0
FINSTRÖM										
RUOKAKUNTIA - HUSHÄLL.....	-	-	7.7	-	7.7	-	-	84.6	-	100.0
KODINHOITOPÄIVIÄ - HEMVÄRDS DAGAR.	-	-	2.8	-	0.3	-	-	97.0	-	100.0
TYÖTUNTEJA - ARBETSTIMMAR.....	-	-	0.1	-	0.2	-	-	99.7	-	100.0
FÖGLÖ										
RUOKAKUNTIA - HUSHÄLL.....	-	-	-	-	-	11.1	-	88.9	-	100.0
KODINHOITOPÄIVIÄ - HEMVÄRDS DAGAR.	-	-	-	-	-	1.4	-	98.6	-	100.0
TYÖTUNTEJA - ARBETSTIMMAR.....	-	-	-	-	-	0.5	-	99.4	-	100.0
GETA										
RUOKAKUNTIA - HUSHÄLL.....	10.5	-	-	-	-	5.3	5.3	78.9	-	100.0
KODINHOITOPÄIVIÄ - HEMVÄRDS DAGAR.	10.6	-	-	-	-	3.4	1.7	84.3	-	100.0
TYÖTUNTEJA - ARBETSTIMMAR.....	9.1	-	-	-	-	7.1	2.4	81.4	-	100.0
HÄMMARLAND										
RUOKAKUNTIA - HUSHÄLL.....	3.6	-	-	-	-	-	-	96.4	-	100.0
KODINHOITOPÄIVIÄ - HEMVÄRDS DAGAR.	1.3	-	-	-	-	-	-	96.3	2.4	100.0
TYÖTUNTEJA - ARBETSTIMMAR.....	2.7	-	-	-	-	-	-	94.0	3.3	100.0
KUMLINGE										
RUOKAKUNTIA - HUSHÄLL.....	25.9	-	3.7	-	3.7	-	3.7	63.0	-	100.0
KODINHOITOPÄIVIÄ - HEMVÄRDS DAGAR.	10.6	-	2.2	-	0.5	-	0.5	86.3	-	100.0
TYÖTUNTEJA - ARBETSTIMMAR.....	11.6	-	1.6	-	0.4	-	0.6	85.8	-	100.0
KÖKAR										
RUOKAKUNTIA - HUSHÄLL.....	10.0	-	-	-	-	10.0	-	76.7	3.3	100.0
KODINHOITOPÄIVIÄ - HEMVÄRDS DAGAR.	4.0	-	-	-	-	0.7	-	95.0	0.2	100.0
TYÖTUNTEJA - ARBETSTIMMAR.....	5.1	-	-	-	-	0.5	-	93.8	0.5	100.0
LEMLAND										
RUOKAKUNTIA - HUSHÄLL.....	-	-	-	-	-	-	-	94.4	5.6	100.0
KODINHOITOPÄIVIÄ - HEMVÄRDS DAGAR.	-	-	-	-	-	-	-	99.5	0.5	100.0
TYÖTUNTEJA - ARBETSTIMMAR.....	-	-	-	-	-	-	-	99.2	0.8	100.0
SALTVIK										
RUOKAKUNTIA - HUSHÄLL.....	6.7	-	-	-	-	4.4	-	86.7	2.2	100.0
KODINHOITOPÄIVIÄ - HEMVÄRDS DAGAR.	1.8	-	-	-	-	2.7	-	94.8	0.7	100.0
TYÖTUNTEJA - ARBETSTIMMAR.....	2.6	-	-	-	-	5.1	-	91.5	0.8	100.0
SUND										
RUOKAKUNTIA - HUSHÄLL.....	7.5	-	-	2.5	-	2.5	-	85.0	2.5	100.0
KODINHOITOPÄIVIÄ - HEMVÄRDS DAGAR.	1.5	-	-	0.2	-	0.1	-	98.0	0.2	100.0
TYÖTUNTEJA - ARBETSTIMMAR.....	0.9	-	-	0.2	-	0.2	-	98.7	0.1	100.0
VÄRDÖ										
RUOKAKUNTIA - HUSHÄLL.....	6.7	-	-	-	-	6.7	-	86.7	-	100.0
KODINHOITOPÄIVIÄ - HEMVÄRDS DAGAR.	2.2	-	-	-	-	7.4	-	90.4	-	100.0
TYÖTUNTEJA - ARBETSTIMMAR.....	4.8	-	-	-	-	14.9	-	80.4	-	100.0
HÄMEEN LÄÄNI - TAVASTEHUS LÄN										
KAUPUNGIT JA KAUPPALAT - STÄDER OCH KÖPINGAR										
LAHTI										
RUOKAKUNTIA - HUSHÄLL.....	0.0	-	1.0	2.6	8.7	14.1	5.5	65.7	2.3	100.0
KODINHOITOPÄIVIÄ - HEMVÄRDS DAGAR.	0.0	0.0	0.4	0.8	2.7	4.8	1.7	88.7	0.9	100.0
TYÖTUNTEJA - ARBETSTIMMAR.....	0.0	0.0	0.8	1.4	6.8	11.6	4.4	73.6	1.4	100.0
VALKEAKOSKI										
RUOKAKUNTIA - HUSHÄLL.....	2.1	-	0.6	3.5	8.3	20.2	2.7	61.7	0.8	100.0
KODINHOITOPÄIVIÄ - HEMVÄRDS DAGAR.	0.8	-	0.3	1.0	2.4	8.5	2.0	84.5	0.5	100.0
TYÖTUNTEJA - ARBETSTIMMAR.....	1.6	-	0.4	1.9	4.3	13.5	2.2	75.6	0.6	100.0

4. JATK. — FORTS. — CONT.

LÄÄNI LÄN	RUOKAKUNNAN SOSIO-EKONOMINEN ASEMA, % - HUSHÄLLETS SOCIO-EKONOMISKA STÄLLNING, %										
	KUNTA KOMMUN	YRITTÄJÄT - FÖRETAGARE			TOIMIHENKILÖT FUNKTIONÄRER		TYÖNTEKIJÄT ARBETARE		ETÄLÄISET PENSIONÄRER	MUUT, ML. AMMATTI TUNTEMATON ANDRA, INKL. YRKET OUPPIVET	YHTEENSÄ SUMMA
		MAA- JA METSÄTALouden, MYÖS KALAS- TAJAT - INOM JORD- OCH SKOGSBRUK SAMT FISKARE	MUUT, YLEMPIIN TOIMIHENKILÖIHIN VERHATTAVAT - ANDRA, MED HÖGRE FUNKTIONÄRER JÄMFÖRBARA	MUUT, ALEMPIIN TOIMIHENKILÖIHIN VERHATTAVAT - ANDRA, MED LÄGRE FUNKTIONÄRER JÄMFÖRBARA	YLEMMÄT HÖGRE	ALEMMAT LÄGRE	AMMATTITAUTOISET YRKESKUNNIGA	AMMATTITAIDOTTOMAT OYRKESKUNNIGA			
HÄMEEN LÄÄNI - TAVASTEHUS LÄN											
MAALAISKUNNAT - LANDSKOMMUNER											
HÄTTULÄ											
	RUOKAKUNTIA - HUSHÄLL.....	4.8	0.7	0.7	0.7	6.8	13.7	2.7	69.9	-	100.0
	KODINHOITOPÄIVIÄ - HEMVÄRDS DAGAR.	2.9	0.4	0.1	0.1	2.4	5.1	0.8	85.3	3.9	100.0
	TYÖTUNTEJA - ARBETSTIMMAR.....	5.0	0.6	0.2	0.1	3.1	8.2	1.3	79.3	2.3	100.0
HOLLOLA											
	RUOKAKUNTIA - HUSHÄLL.....	4.9	0.5	1.0	3.8	9.7	29.0	2.1	47.9	1.0	100.0
	KODINHOITOPÄIVIÄ - HEMVÄRDS DAGAR.	2.9	0.5	0.5	1.8	4.4	16.2	1.9	71.2	0.6	100.0
	TYÖTUNTEJA - ARBETSTIMMAR.....	5.0	0.6	0.7	2.8	7.3	25.9	2.5	54.2	0.9	100.0
KUOREVESI											
	RUOKAKUNTIA - HUSHÄLL.....	12.4	-	2.3	3.9	4.7	11.6	1.6	62.0	1.6	100.0
	KODINHOITOPÄIVIÄ - HEMVÄRDS DAGAR.	14.0	-	0.6	2.0	4.2	9.8	1.2	67.9	0.3	100.0
	TYÖTUNTEJA - ARBETSTIMMAR.....	17.3	-	0.9	2.3	4.9	12.1	1.5	60.6	0.4	100.0
KÄRKÖLÄ											
	RUOKAKUNTIA - HUSHÄLL.....	5.9	-	0.7	1.3	3.3	11.8	1.3	73.7	2.0	100.0
	KODINHOITOPÄIVIÄ - HEMVÄRDS DAGAR.	3.6	-	0.2	0.4	1.2	7.5	2.8	83.5	0.7	100.0
	TYÖTUNTEJA - ARBETSTIMMAR.....	5.2	-	0.3	0.6	1.8	12.9	4.4	74.0	0.8	100.0
LUOPIOINEN											
	RUOKAKUNTIA - HUSHÄLL.....	16.9	-	2.5	0.8	1.7	7.6	3.4	66.9	-	100.0
	KODINHOITOPÄIVIÄ - HEMVÄRDS DAGAR.	13.0	-	0.8	0.2	0.6	5.9	2.8	76.7	-	100.0
	TYÖTUNTEJA - ARBETSTIMMAR.....	15.6	-	1.2	0.4	0.7	7.6	2.5	72.0	-	100.0
PÄLKÄNE											
	RUOKAKUNTIA - HUSHÄLL.....	16.0	-	4.2	1.7	5.9	15.1	1.7	53.8	1.7	100.0
	KODINHOITOPÄIVIÄ - HEMVÄRDS DAGAR.	11.4	-	6.4	0.3	2.4	6.5	0.9	69.2	2.9	100.0
	TYÖTUNTEJA - ARBETSTIMMAR.....	17.2	-	9.3	0.4	3.2	8.7	1.5	57.4	2.4	100.0
SOMERNIEMI											
	RUOKAKUNTIA - HUSHÄLL.....	21.1	-	-	5.3	-	-	-	68.4	5.3	100.0
	KODINHOITOPÄIVIÄ - HEMVÄRDS DAGAR.	15.0	-	-	0.7	-	-	-	78.2	6.1	100.0
	TYÖTUNTEJA - ARBETSTIMMAR.....	23.1	-	-	1.3	-	-	-	65.9	9.7	100.0
SOMERO											
	RUOKAKUNTIA - HUSHÄLL.....	18.8	-	1.1	3.0	3.7	5.9	1.1	65.7	0.7	100.0
	KODINHOITOPÄIVIÄ - HEMVÄRDS DAGAR.	9.5	-	1.3	2.4	1.3	2.8	2.5	79.8	0.3	100.0
	TYÖTUNTEJA - ARBETSTIMMAR.....	17.9	-	1.8	3.0	2.1	4.9	1.8	67.8	0.7	100.0
TOTTIJÄRVI											
	RUOKAKUNTIA - HUSHÄLL.....	20.0	-	-	-	-	10.0	-	70.0	-	100.0
	KODINHOITOPÄIVIÄ - HEMVÄRDS DAGAR.	16.2	-	-	-	-	5.9	-	77.9	-	100.0
	TYÖTUNTEJA - ARBETSTIMMAR.....	16.3	-	-	-	-	5.9	-	77.8	-	100.0
VILPPULA											
	RUOKAKUNTIA - HUSHÄLL.....	15.2	-	0.4	-	6.1	12.3	2.0	63.9	-	100.0
	KODINHOITOPÄIVIÄ - HEMVÄRDS DAGAR.	6.9	-	0.1	-	3.2	10.9	0.6	78.1	0.2	100.0
	TYÖTUNTEJA - ARBETSTIMMAR.....	10.7	-	0.1	-	3.9	17.0	0.8	67.1	0.4	100.0
KYMEN LÄÄNI - KYMENNE LÄN											
KAUPUNGIT JA KAUPPALAT - STÄDER OCH KÖPINGAR											
KOUVOLA											
	RUOKAKUNTIA - HUSHÄLL.....	-	0.1	1.0	2.7	8.5	17.1	2.0	66.7	1.9	100.0
	KODINHOITOPÄIVIÄ - HEMVÄRDS DAGAR.	0.0	0.0	0.3	0.7	2.7	6.6	1.0	88.0	0.6	100.0
	TYÖTUNTEJA - ARBETSTIMMAR.....	0.0	0.1	0.5	1.8	5.4	15.2	2.2	73.2	1.5	100.0
MAALAISKUNNAT - LANDSKOMMUNER											
ANJALA											
	RUOKAKUNTIA - HUSHÄLL.....	5.7	-	3.5	2.1	5.7	24.8	0.7	56.7	0.7	100.0
	KODINHOITOPÄIVIÄ - HEMVÄRDS DAGAR.	4.0	-	1.3	0.4	2.1	9.7	0.7	81.5	0.3	100.0
	TYÖTUNTEJA - ARBETSTIMMAR.....	9.0	-	2.8	0.7	3.4	19.3	1.3	63.0	0.5	100.0
JOUTSENO											
	RUOKAKUNTIA - HUSHÄLL.....	4.0	-	0.6	2.6	6.0	13.8	2.6	69.1	1.4	100.0
	KODINHOITOPÄIVIÄ - HEMVÄRDS DAGAR.	1.9	-	0.2	2.8	3.7	7.1	0.9	80.3	3.0	100.0
	TYÖTUNTEJA - ARBETSTIMMAR.....	3.1	-	0.5	3.4	4.9	12.9	1.8	70.6	2.7	100.0
NUIJAMAA											
	RUOKAKUNTIA - HUSHÄLL.....	18.4	-	2.6	7.9	5.3	5.3	2.6	55.3	2.6	100.0
	KODINHOITOPÄIVIÄ - HEMVÄRDS DAGAR.	13.8	-	3.0	4.2	6.6	1.8	3.0	67.1	0.6	100.0
	TYÖTUNTEJA - ARBETSTIMMAR.....	20.3	-	4.6	6.5	9.3	2.9	4.6	50.8	0.9	100.0

4. JATK. — FORTS. — CONT.

LÄÄNI LÄN	RUOKAKUNNAN SOCIO-EKONOMINEN ASEMA, % - HUSHÄLLETS SOCIO-EKONOMISKA STÄLLNING, %										
	KUNTA KOMMUN	YRITTÄJÄT - FÖRETAGARE			TOIMIHENKILÖT FUNKTIONÄRER		TYÖNTEKIJÄT ARBETARE		KÄIKELÄISET PENSIONÄRER	MUUT, ML. AMMATTI TUNTEMATON ANDRA, INKL. IRKET OUPPEVET	YHTEENSÄ SUMMA
		MAA- JA MERSÄTALOUDEN TAJAT - INOM JORD- OCH SKOGSERUK SAMT FISKARE	MUUT, YLEMPIIN TOIMIHENKILÖIHIN VERRAFFVAT - ANDRA MED HÖGRE FUNKTIONÄRER JÄMFÖRBARA	MUUT, ALEMPIIN TOIMIHENKILÖIHIN VERRAFFVAT - ANDRA MED LÄGRE FUNKTIONÄRER JÄMFÖRBARA	YLEMMÄT HÖGRE	ALEMMAT LÄGRE	AMMATTAITTOISET YRKESKUNNIGA	AMMATTAIDOTTOMAT YRKESKUNNIGA			
KYMEN LÄÄNI - KYMMENE LÄN											
RUOKOLAHTI											
	RUOKAKUNTIA - HUSHÄLL.....	16.4	-	-	0.3	3.8	13.7	1.0	63.1	1.7	100.0
	KODINHOITOPÄIVIÄ - HEMVÄRDSDAGAR .	10.6	-	0.1	0.1	1.6	7.8	0.9	78.2	0.7	100.0
	TYÖTUNTEJA - ARBETSTIMMAR.....	16.8	-	0.2	0.1	1.6	11.7	1.2	67.5	0.8	100.0
TAIPALSAARI											
	RUOKAKUNTIA - HUSHÄLL.....	12.2	-	1.6	3.3	8.1	15.4	6.5	51.2	1.6	100.0
	KODINHOITOPÄIVIÄ - HEMVÄRDSDAGAR .	20.1	-	0.6	3.4	2.9	16.0	4.4	50.7	1.9	100.0
	TYÖTUNTEJA - ARBETSTIMMAR.....	25.4	-	0.7	3.7	2.8	16.0	4.8	44.6	2.2	100.0
MIKKELIN LÄÄNI - S:t MICHELS LÄN											
KAUPUNGIT JA KAUPPALAT - STÄDER OCH KÖPINGAR											
MIKKELI - S:t MICHEL											
	RUOKAKUNTIA - HUSHÄLL.....	-	0.1	1.2	2.5	8.0	10.9	2.4	73.5	1.3	100.0
	KODINHOITOPÄIVIÄ - HEMVÄRDSDAGAR .	0.0	0.0	0.3	0.8	2.8	4.5	2.0	89.0	0.6	100.0
	TYÖTUNTEJA - ARBETSTIMMAR.....	0.0	0.1	0.6	1.6	7.4	11.4	3.9	73.8	1.2	100.0
MAALAIKUNNAT - LANDSKOMMUNER											
HAUKIVUORI											
	RUOKAKUNTIA - HUSHÄLL.....	7.9	-	1.7	1.7	0.6	6.1	2.2	75.0	5.0	100.0
	KODINHOITOPÄIVIÄ - HEMVÄRDSDAGAR .	6.5	-	0.3	0.3	0.1	3.1	0.5	88.3	0.9	100.0
	TYÖTUNTEJA - ARBETSTIMMAR.....	10.9	-	0.4	0.4	0.1	4.9	1.0	80.9	1.3	100.0
HEINOLAN MLK											
	RUOKAKUNTIA - HUSHÄLL.....	2.7	-	0.9	-	5.4	16.1	3.6	70.5	0.9	100.0
	KODINHOITOPÄIVIÄ - HEMVÄRDSDAGAR .	5.0	-	0.3	-	4.5	23.9	0.6	65.5	0.2	100.0
	TYÖTUNTEJA - ARBETSTIMMAR.....	6.4	-	0.4	-	4.7	27.2	0.6	60.5	0.2	100.0
MÄNTYHARJU											
	RUOKAKUNTIA - HUSHÄLL.....	8.6	0.3	1.6	0.6	4.4	8.6	2.5	71.7	1.6	100.0
	KODINHOITOPÄIVIÄ - HEMVÄRDSDAGAR .	7.3	0.0	0.8	0.5	4.5	7.3	1.7	77.2	0.8	100.0
	TYÖTUNTEJA - ARBETSTIMMAR.....	13.7	0.0	1.3	0.9	7.5	12.4	2.5	60.5	1.2	100.0
PIEKSÄNMÄEN MLK											
	RUOKAKUNTIA - HUSHÄLL.....	24.1	-	0.4	1.6	6.5	11.0	1.2	54.3	0.8	100.0
	KODINHOITOPÄIVIÄ - HEMVÄRDSDAGAR .	23.5	0.0	0.6	0.3	2.3	8.7	0.5	63.8	0.3	100.0
	TYÖTUNTEJA - ARBETSTIMMAR.....	36.4	0.1	0.9	0.4	3.0	13.2	0.6	45.1	0.4	100.0
SAVONRANTA											
	RUOKAKUNTIA - HUSHÄLL.....	20.2	-	2.1	-	2.1	8.5	1.1	64.9	1.1	100.0
	KODINHOITOPÄIVIÄ - HEMVÄRDSDAGAR .	19.9	-	1.3	0.4	2.2	6.6	0.6	66.2	2.8	100.0
	TYÖTUNTEJA - ARBETSTIMMAR.....	30.8	-	1.9	0.3	2.8	10.8	0.7	50.2	2.5	100.0
POHJOIS-KARJALAN LÄÄNI - NORRA KARELENS LÄN											
KAUPUNGIT JA KAUPPALAT - STÄDER OCH KÖPINGAR											
NURMES											
	RUOKAKUNTIA - HUSHÄLL.....	13.7	-	2.5	0.8	3.4	8.6	2.2	66.7	2.0	100.0
	KODINHOITOPÄIVIÄ - HEMVÄRDSDAGAR .	12.6	-	2.1	0.4	3.0	6.7	1.9	71.9	1.4	100.0
	TYÖTUNTEJA - ARBETSTIMMAR.....	22.3	-	3.1	0.6	3.9	9.8	2.0	56.1	2.2	100.0
MAALAIKUNNAT - LANDSKOMMUNER											
ENO											
	RUOKAKUNTIA - HUSHÄLL.....	6.5	-	0.5	0.2	1.6	14.4	2.7	71.8	2.3	100.0
	KODINHOITOPÄIVIÄ - HEMVÄRDSDAGAR .	4.0	-	0.1	0.1	0.6	9.4	1.8	82.5	1.6	100.0
	TYÖTUNTEJA - ARBETSTIMMAR.....	7.1	-	0.2	0.1	0.9	15.6	2.1	71.6	2.4	100.0
KIIHTELYVAARA											
	RUOKAKUNTIA - HUSHÄLL.....	29.7	-	0.7	-	2.8	7.6	1.4	55.9	2.1	100.0
	KODINHOITOPÄIVIÄ - HEMVÄRDSDAGAR .	23.8	-	0.1	-	0.7	4.8	0.5	69.8	0.3	100.0
	TYÖTUNTEJA - ARBETSTIMMAR.....	30.3	-	0.3	-	1.0	5.7	0.4	62.0	0.4	100.0
PYHÄSELKÄ											
	RUOKAKUNTIA - HUSHÄLL.....	33.8	0.4	0.9	2.2	3.9	15.2	2.6	40.3	0.9	100.0
	KODINHOITOPÄIVIÄ - HEMVÄRDSDAGAR .	31.4	0.1	1.1	3.8	2.4	15.0	1.5	44.3	0.3	100.0
	TYÖTUNTEJA - ARBETSTIMMAR.....	40.3	0.1	1.2	4.3	2.5	16.9	1.6	32.7	0.4	100.0
KUOPIO LÄÄNI - KUOPIO LÄN											
MAALAIKUNNAT - LANDSKOMMUNER											
LAPINLAHTI											
	RUOKAKUNTIA - HUSHÄLL.....	10.7	-	1.7	1.0	2.0	10.0	2.0	69.9	2.7	100.0
	KODINHOITOPÄIVIÄ - HEMVÄRDSDAGAR .	6.8	-	0.8	0.2	0.8	4.0	2.1	83.2	2.0	100.0
	TYÖTUNTEJA - ARBETSTIMMAR.....	10.8	-	1.0	0.4	1.4	6.9	3.7	72.5	3.3	100.0

4. JATK. — FORTS. — CONT.

LÄÄNI LÄN	RUOKAKUNNAN SOSIO-EKONOMINEN ASEMA, % - HUSHÄLLETS SOCIO-EKONOMISKA STÄLLNING, %										
	KUNTA KOMMUN	YRITTÄJÄT - FÖRETAGARE			TOIMIHENKILÖT FUNKTIONÄRER		TYÖNTEKIJÄT ARBETARE		EIKELÄISET PENSIONÄRER	MUUT, ML. AMMATTI-TUNTEMATON ANDRA, INKL. YRKEET OUPPEIVET	YHTEENSÄ SUMMA
		MAA- JA METSÄTALouden, MYÖS KALAS- TÄJÄT - INOM JORD- OCH SKOGSBRUK SAMT FISKARE	MUUT, YLEMPIIN TOIMIHENKILÖIHIN VERRETTAVAT - ANDRA, MED HÖGRE FUNKTIONÄRER JÄMFÖRBÄRA	MUUT, ALEMPIIN TOIMIHENKILÖIHIN VERRETTAVAT - ANDRA, MED LÄGRE FUNKTIONÄRER JÄMFÖRBÄRA	YLEMMÄT HÖGRE	ALEMMAT LÄGRE	AMMATITAITOISET YRKESKUNNIGA	AMMATITAITOTTOMAT YRKESKUNNIGA			
KUOPION LÄÄNI - KUOPIO LÄN											
LEPPÄVIRTA											
	RUOKAKUNTIA - HUSHÄLL.....	12.9	-	2.3	0.5	2.3	13.8	3.2	63.2	1.8	100.0
	KODINHOITOPÄIVIÄ - HEMVÄRDSDAGAR.	11.5	0.1	1.9	0.4	1.0	10.9	2.1	70.7	1.3	100.0
	TYÖTUNTEJA - ARBETSTIMMAR.....	19.5	0.2	2.9	0.6	1.3	14.8	3.1	55.6	2.1	100.0
MAANINKA											
	RUOKAKUNTIA - HUSHÄLL.....	29.3	-	1.0	-	3.4	2.4	2.4	58.7	2.9	100.0
	KODINHOITOPÄIVIÄ - HEMVÄRDSDAGAR.	25.6	-	0.2	-	3.0	2.5	2.4	65.1	1.3	100.0
	TYÖTUNTEJA - ARBETSTIMMAR.....	47.6	-	0.2	-	4.1	3.5	2.1	40.7	1.8	100.0
VESANTO											
	RUOKAKUNTIA - HUSHÄLL.....	47.5	-	-	1.1	1.7	4.5	1.1	43.6	0.6	100.0
	KODINHOITOPÄIVIÄ - HEMVÄRDSDAGAR.	58.5	-	-	1.0	1.0	3.8	2.6	32.7	0.4	100.0
	TYÖTUNTEJA - ARBETSTIMMAR.....	66.4	-	-	1.0	1.0	4.1	2.6	24.6	0.3	100.0
KESKI-SUOMEN LÄÄNI - MELLERSTA FINLANDS LÄN KAUPUNGIT JA KAUPPALAT - STÄDER OCH KÖPINGAR											
SUOLAHTI											
	RUOKAKUNTIA - HUSHÄLL.....	-	-	2.0	0.7	4.6	19.2	2.0	70.7	1.0	100.0
	KODINHOITOPÄIVIÄ - HEMVÄRDSDAGAR.	0.0	0.0	0.7	0.2	2.3	15.2	2.4	78.2	1.0	100.0
	TYÖTUNTEJA - ARBETSTIMMAR.....	0.1	0.1	0.9	0.3	2.9	21.9	3.9	58.3	1.6	100.0
MAALAIKUNNAT - LANDSKOMMUNER											
JYVÄSKYLÄN MLK											
	RUOKAKUNTIA - HUSHÄLL.....	2.8	0.1	0.9	2.4	8.3	22.1	2.6	58.2	2.6	100.0
	KODINHOITOPÄIVIÄ - HEMVÄRDSDAGAR.	1.5	0.0	0.2	0.6	2.5	11.1	1.4	81.5	1.3	100.0
	TYÖTUNTEJA - ARBETSTIMMAR.....	2.9	0.0	0.3	0.8	4.9	20.7	1.9	66.7	1.8	100.0
KINNULA											
	RUOKAKUNTIA - HUSHÄLL.....	35.0	-	1.9	1.9	1.9	4.4	2.5	50.6	1.9	100.0
	KODINHOITOPÄIVIÄ - HEMVÄRDSDAGAR.	28.5	0.1	0.6	1.8	0.2	3.0	2.5	63.0	0.3	100.0
	TYÖTUNTEJA - ARBETSTIMMAR.....	41.7	0.1	0.9	2.4	0.3	4.4	3.6	46.4	0.4	100.0
KONGINKANGAS											
	RUOKAKUNTIA - HUSHÄLL.....	16.6	-	2.0	-	2.0	7.9	6.0	61.6	4.0	100.0
	KODINHOITOPÄIVIÄ - HEMVÄRDSDAGAR.	13.8	-	2.4	-	1.6	11.5	6.2	62.2	2.4	100.0
	TYÖTUNTEJA - ARBETSTIMMAR.....	20.1	-	4.0	-	2.5	16.0	4.8	48.9	3.7	100.0
PETÄJÄVESI											
	RUOKAKUNTIA - HUSHÄLL.....	18.3	-	3.2	1.6	3.2	5.6	1.6	63.5	3.2	100.0
	KODINHOITOPÄIVIÄ - HEMVÄRDSDAGAR.	23.4	-	1.5	0.3	1.9	3.0	2.5	62.7	4.7	100.0
	TYÖTUNTEJA - ARBETSTIMMAR.....	39.3	-	2.0	0.3	2.3	3.8	2.3	47.4	2.7	100.0
SAARIJÄRVI											
	RUOKAKUNTIA - HUSHÄLL.....	12.9	0.9	2.3	0.2	6.6	15.4	6.1	51.0	4.5	100.0
	KODINHOITOPÄIVIÄ - HEMVÄRDSDAGAR.	8.6	1.0	1.1	0.1	2.2	9.3	3.0	72.2	2.5	100.0
	TYÖTUNTEJA - ARBETSTIMMAR.....	14.7	1.7	2.1	0.1	3.8	15.0	4.8	54.4	3.5	100.0
VAASAN LÄÄNI - VASA LÄN KAUPUNGIT JA KAUPPALAT - STÄDER OCH KÖPINGAR											
VAASA - VASA											
	RUOKAKUNTIA - HUSHÄLL.....	0.1	0.1	0.5	4.5	10.2	20.9	3.1	58.0	2.7	100.0
	KODINHOITOPÄIVIÄ - HEMVÄRDSDAGAR.	0.0	0.1	0.3	1.4	4.0	8.0	1.4	83.6	1.3	100.0
	TYÖTUNTEJA - ARBETSTIMMAR.....	0.1	0.1	0.4	2.8	9.5	18.1	3.2	63.3	2.5	100.0
KOKKOLA - GAMLAKARLEBY											
	RUOKAKUNTIA - HUSHÄLL.....	-	-	2.9	2.9	10.0	23.9	3.4	54.6	2.3	100.0
	KODINHOITOPÄIVIÄ - HEMVÄRDSDAGAR.	-	-	0.8	0.7	5.8	10.3	2.5	78.7	1.0	100.0
	TYÖTUNTEJA - ARBETSTIMMAR.....	-	-	1.8	1.4	12.0	21.0	3.3	59.2	1.3	100.0
MAALAIKUNNAT - LANDSKOMMUNER											
EVIJÄRVI											
	RUOKAKUNTIA - HUSHÄLL.....	26.8	-	5.1	2.2	6.5	13.0	0.7	44.9	0.7	100.0
	KODINHOITOPÄIVIÄ - HEMVÄRDSDAGAR.	37.8	-	4.9	0.4	4.8	11.3	5.3	35.2	0.3	100.0
	TYÖTUNTEJA - ARBETSTIMMAR.....	40.9	-	5.2	0.4	5.2	12.1	5.6	30.4	0.4	100.0
ILMAJOKI											
	RUOKAKUNTIA - HUSHÄLL.....	15.3	-	3.3	1.2	6.6	10.3	5.0	56.6	1.7	100.0
	KODINHOITOPÄIVIÄ - HEMVÄRDSDAGAR.	12.6	-	1.3	0.8	2.5	6.4	4.9	70.8	0.6	100.0
	TYÖTUNTEJA - ARBETSTIMMAR.....	16.8	-	1.4	1.0	3.2	8.5	5.3	63.0	0.8	100.0
JALASJÄRVI											
	RUOKAKUNTIA - HUSHÄLL.....	36.0	-	1.1	2.8	3.2	7.1	4.9	44.2	0.7	100.0
	KODINHOITOPÄIVIÄ - HEMVÄRDSDAGAR.	35.6	-	0.5	1.8	4.9	11.5	3.8	40.7	1.3	100.0
	TYÖTUNTEJA - ARBETSTIMMAR.....	36.8	-	0.5	1.8	5.0	12.1	3.9	38.6	1.3	100.0

4. JATK. — FORTS. — CONT.

LÄÄNI LÄN	RUOKAKUNNAN SOSIO-EKONOMINEN ASEMA, % - HUSHÄLLETS SOCIO-EKONOMISKA STÄLLNING, %										
	KUNTA KOMMUN	YRITTÄJÄT - FÖRETAGARE			TOIMIHENKILÖT FUNKTIONÄRER		TYÖNTEKIJÄT ARBETARE		ELÄKELÄISET PENSIONÄRER	MUUT, ML. AMMATTI TUNTEMATON ANDRA, INKL. YRKET OUPPGIVET	YHTEENSÄ SUMMA
		MAA- JA METSÄTALOUDEN, MYÖS KALAS- TAJAT - INOM JORD- OCH SKOGSERUK SAMT FISKARE	MUUT, YLEMPIIN TOIMIHENKILÖIHIN VERRATTAVAT - ANDRA, MED HÖGRE FUNKTIONÄRER JÄMFÖRBARA	MUUT, ALEMPIIN TOIMIHENKILÖIHIN VERRATTAVAT - ANDRA, MED LÄGRE FUNKTIONÄRER JÄMFÖRBARA	YLEMMÄT HÖGRE	ALEMMA LÄGRE	AMMATITAITOISET YRKESKUNNIGA	AMMATITAITOITTOMAT OYRKESKUNNIGA			
VAASAN LÄÄNI - VASA LÄN											
JEPPIÄ - JEPPÖ											
RUOKAKUNTIA - HUSHÄLL.....	6.7	-	-	-	-	-	3.3	90.0	-	100.0	
KODINHOITOPÄIVIÄ - HEMVÄRDS DAGAR.	1.9	-	-	-	-	-	3.2	94.8	-	100.0	
TYÖTUNTEJA - ARBETSTIMMAR.....	2.6	-	-	-	-	-	3.0	94.4	-	100.0	
KORSNÄS											
RUOKAKUNTIA - HUSHÄLL.....	5.5	-	-	-	-	-	5.5	1.8	85.5	1.8	100.0
KODINHOITOPÄIVIÄ - HEMVÄRDS DAGAR.	5.5	-	-	-	-	-	3.8	3.5	84.9	2.3	100.0
TYÖTUNTEJA - ARBETSTIMMAR.....	6.4	-	-	-	-	-	4.8	4.9	81.3	2.6	100.0
KUORTANE											
RUOKAKUNTIA - HUSHÄLL.....	28.6	-	1.9	2.9	5.7	20.0	1.0	38.1	1.9	100.0	
KODINHOITOPÄIVIÄ - HEMVÄRDS DAGAR.	34.5	-	3.1	2.8	3.7	16.1	0.3	37.9	1.6	100.0	
TYÖTUNTEJA - ARBETSTIMMAR.....	37.7	-	2.9	3.0	3.7	16.7	0.3	33.5	2.3	100.0	
MAKSAMAA - MAXMO											
RUOKAKUNTIA - HUSHÄLL.....	9.0	-	-	-	8.0	-	4.0	80.0	-	100.0	
KODINHOITOPÄIVIÄ - HEMVÄRDS DAGAR.	10.2	-	-	-	1.1	-	6.2	82.5	-	100.0	
TYÖTUNTEJA - ARBETSTIMMAR.....	7.7	-	-	-	1.6	-	4.1	86.7	-	100.0	
NURMO											
RUOKAKUNTIA - HUSHÄLL.....	14.0	-	4.1	5.8	7.6	23.3	4.1	40.7	0.6	100.0	
KODINHOITOPÄIVIÄ - HEMVÄRDS DAGAR.	10.1	-	1.5	3.1	5.5	28.6	4.6	45.1	1.5	100.0	
TYÖTUNTEJA - ARBETSTIMMAR.....	10.3	-	1.5	3.3	5.6	30.1	4.8	43.5	0.9	100.0	
PURMO											
RUOKAKUNTIA - HUSHÄLL.....	8.2	-	-	4.1	2.0	2.0	-	83.7	-	100.0	
KODINHOITOPÄIVIÄ - HEMVÄRDS DAGAR.	2.1	-	-	0.3	0.5	0.5	-	96.6	-	100.0	
TYÖTUNTEJA - ARBETSTIMMAR.....	4.7	-	-	0.9	1.3	1.3	-	91.8	-	100.0	
SOINI											
RUOKAKUNTIA - HUSHÄLL.....	26.6	-	7.4	1.1	3.2	13.8	3.2	42.6	2.1	100.0	
KODINHOITOPÄIVIÄ - HEMVÄRDS DAGAR.	31.3	0.5	5.2	0.2	1.4	10.1	2.7	47.4	0.3	100.0	
TYÖTUNTEJA - ARBETSTIMMAR.....	33.0	0.5	6.4	0.2	1.5	10.5	2.8	44.9	0.4	100.0	
TEUVA - ÖSTERMARK											
RUOKAKUNTIA - HUSHÄLL.....	23.2	-	3.8	0.4	5.5	12.2	3.8	49.4	1.7	100.0	
KODINHOITOPÄIVIÄ - HEMVÄRDS DAGAR.	26.4	-	2.7	0.1	3.6	10.2	1.5	55.1	0.5	100.0	
TYÖTUNTEJA - ARBETSTIMMAR.....	30.6	-	2.9	0.1	4.8	11.3	1.5	48.3	0.5	100.0	
ULLAVA											
RUOKAKUNTIA - HUSHÄLL.....	53.8	-	-	-	3.8	3.8	-	38.5	-	100.0	
KODINHOITOPÄIVIÄ - HEMVÄRDS DAGAR.	69.2	-	-	-	1.4	4.8	-	24.5	-	100.0	
TYÖTUNTEJA - ARBETSTIMMAR.....	71.3	-	-	-	1.1	4.9	-	22.7	-	100.0	
VÄHKÄKYRÖ - LILLKYRO											
RUOKAKUNTIA - HUSHÄLL.....	10.3	-	0.7	2.1	2.7	19.9	1.4	60.3	2.7	100.0	
KODINHOITOPÄIVIÄ - HEMVÄRDS DAGAR.	10.9	-	0.4	0.7	4.1	18.0	0.5	64.1	1.3	100.0	
TYÖTUNTEJA - ARBETSTIMMAR.....	13.8	-	0.5	0.7	5.2	24.2	0.4	52.1	3.1	100.0	
YLIHÄRMÄ											
RUOKAKUNTIA - HUSHÄLL.....	29.9	1.2	-	2.4	9.5	8.4	1.2	48.2	-	100.0	
KODINHOITOPÄIVIÄ - HEMVÄRDS DAGAR.	40.5	0.8	-	1.1	3.4	9.9	1.6	42.6	-	100.0	
TYÖTUNTEJA - ARBETSTIMMAR.....	42.2	1.1	-	1.2	3.5	11.1	1.9	39.1	-	100.0	
OULUN LÄÄNI - ULEÅBORGS LÄN											
KAUPUNGIT JA KAUPPALAT - STÄDER OCH KÖPINGAR											
RAAHE - BRAHESTAD											
RUOKAKUNTIA - HUSHÄLL.....	2.0	-	2.0	3.1	6.9	23.9	3.4	55.9	2.7	100.0	
KODINHOITOPÄIVIÄ - HEMVÄRDS DAGAR.	0.9	-	0.8	1.1	3.5	14.8	1.6	74.0	3.3	100.0	
TYÖTUNTEJA - ARBETSTIMMAR.....	2.1	-	1.5	1.9	7.0	28.0	2.8	53.2	3.6	100.0	
MAALAIKUNNAT - LANDSKOMMUNER											
HAILUOTO - KARLÖ											
RUOKAKUNTIA - HUSHÄLL.....	12.2	-	-	4.1	2.0	8.2	2.0	71.4	-	100.0	
KODINHOITOPÄIVIÄ - HEMVÄRDS DAGAR.	3.6	-	0.2	4.0	0.3	10.1	1.1	80.7	-	100.0	
TYÖTUNTEJA - ARBETSTIMMAR.....	5.0	-	0.3	6.5	0.5	9.7	1.7	76.4	-	100.0	
KAJAANIN MLK											
RUOKAKUNTIA - HUSHÄLL.....	6.5	-	0.4	2.9	6.5	15.5	5.8	61.2	1.4	100.0	
KODINHOITOPÄIVIÄ - HEMVÄRDS DAGAR.	4.4	-	0.8	0.7	4.8	8.6	3.5	76.5	0.5	100.0	
TYÖTUNTEJA - ARBETSTIMMAR.....	7.9	-	1.2	0.7	7.0	12.6	5.0	64.9	0.7	100.0	
KALAJOKI											
RUOKAKUNTIA - HUSHÄLL.....	27.1	0.3	2.2	2.0	5.6	14.2	3.6	42.7	2.2	100.0	
KODINHOITOPÄIVIÄ - HEMVÄRDS DAGAR.	35.3	0.1	0.9	1.0	3.9	16.0	5.2	36.4	1.2	100.0	
TYÖTUNTEJA - ARBETSTIMMAR.....	37.5	0.1	1.0	0.9	4.3	16.5	5.3	33.3	1.2	100.0	

4. JATK. — FORTS. — CONT.

LÄÄNI LÄN	RUOKAKUNNAN SOSIO-EKONOMINEN ASEMA, % - HUSHÄLLETS SOCIO-EKONOMISKA STÄLLNING, %										
	KUNTA KOMMUN	YRITTÄJÄT - FÖRETAGARE			TOIMIHENKILÖT FUNKTIONÄRER		TYÖNTEKIJÄT ARBETARE		Yhteensä SUMMA		
		MAA- JA MERISÄÄLÖIDEN, MYÖS KALAS- TAAJAT I ILOM JORD- OCH SKOGSBRUK SAMT FISKARE	MUITU, YLEMPIIN TOIMIHENKILÖIHIN VERRAITAVAT - ANDRA, MED HÖGRE FUNKTIONÄRER OJÄMFÖRBARA	MUITU, ALEMPIIN TOIMIHENKILÖIHIN VERRAITAVAT - ANDRA, MED LÄGRE FUNKTIONÄRER OJÄMFÖRBARA	YLEMMÄT HÖGRE	ALEMMA LÄGRE	AMMATITAITOISET YRKESKUNNIGA	AMMATITAITOITTOMAT OYRKESKUNNIGA			
OULUN LÄÄNI - ULEÅBORGS LÄN											
OULUNSALO											
	RUOKAKUNTIA - HUSHÄLL.....	2.9	-	4.9	4.9	17.6	32.4	2.9	34.3	-	100.0
	KODINHOITOPÄIVIÄ - HEMVÄRSDAGAR.	1.4	-	6.0	2.8	17.4	36.6	3.6	32.2	-	100.0
	TYÖTUNTEJA - ARBETSTIMMAR.....	1.3	-	7.0	2.8	19.5	39.6	3.9	25.9	-	100.0
PALTAMO											
	RUOKAKUNTIA - HUSHÄLL.....	21.4	0.9	-	1.7	4.3	16.2	10.3	41.9	3.4	100.0
	KODINHOITOPÄIVIÄ - HEMVÄRSDAGAR.	22.8	2.4	-	0.6	5.5	15.8	10.2	39.9	2.7	100.0
	TYÖTUNTEJA - ARBETSTIMMAR.....	29.2	2.5	-	0.9	5.9	17.0	11.1	30.7	2.7	100.0
PYHÄNTÄ											
	RUOKAKUNTIA - HUSHÄLL.....	26.8	-	1.0	4.1	6.2	12.4	5.2	41.2	3.1	100.0
	KODINHOITOPÄIVIÄ - HEMVÄRSDAGAR.	46.1	-	1.2	5.2	5.8	6.9	7.1	19.3	8.3	100.0
	TYÖTUNTEJA - ARBETSTIMMAR.....	49.2	-	1.2	7.2	5.8	6.5	7.9	13.5	8.6	100.0
REISJÄRVI											
	RUOKAKUNTIA - HUSHÄLL.....	30.1	-	2.1	2.1	6.3	6.3	3.5	47.6	2.1	100.0
	KODINHOITOPÄIVIÄ - HEMVÄRSDAGAR.	41.4	-	2.5	4.8	7.6	5.5	6.5	30.8	1.0	100.0
	TYÖTUNTEJA - ARBETSTIMMAR.....	45.2	-	2.6	4.6	8.0	5.7	7.8	24.6	1.4	100.0
RUUKKI											
	RUOKAKUNTIA - HUSHÄLL.....	19.5	-	1.8	3.1	3.5	6.2	3.5	61.9	0.4	100.0
	KODINHOITOPÄIVIÄ - HEMVÄRSDAGAR.	17.2	-	1.4	1.9	4.8	7.4	1.2	65.9	0.3	100.0
	TYÖTUNTEJA - ARBETSTIMMAR.....	19.7	-	1.6	2.1	5.6	8.7	1.3	60.7	0.3	100.0
TEMMES											
	RUOKAKUNTIA - HUSHÄLL.....	34.2	-	5.3	-	-	2.6	-	57.9	-	100.0
	KODINHOITOPÄIVIÄ - HEMVÄRSDAGAR.	38.7	-	2.6	-	-	0.5	-	58.1	-	100.0
	TYÖTUNTEJA - ARBETSTIMMAR.....	40.0	-	2.8	-	-	0.6	-	56.6	-	100.0
VUOLIJOKI											
	RUOKAKUNTIA - HUSHÄLL.....	17.0	-	1.2	3.0	6.1	13.9	3.0	53.9	1.8	100.0
	KODINHOITOPÄIVIÄ - HEMVÄRSDAGAR.	18.0	-	1.5	0.7	3.0	15.7	2.1	58.5	0.4	100.0
	TYÖTUNTEJA - ARBETSTIMMAR.....	21.8	-	2.1	0.8	3.4	20.3	2.5	48.7	0.4	100.0
YLIKIIHINKI											
	RUOKAKUNTIA - HUSHÄLL.....	23.4	-	3.9	2.3	2.3	7.0	10.2	48.4	2.3	100.0
	KODINHOITOPÄIVIÄ - HEMVÄRSDAGAR.	19.8	-	1.7	2.0	0.4	4.1	7.4	60.5	4.1	100.0
	TYÖTUNTEJA - ARBETSTIMMAR.....	32.4	-	3.6	3.0	0.5	7.2	5.6	42.8	5.0	100.0
LAPIN LÄÄNI - LAPPLANDS LÄN											
KAUPUNGIT JA KAUPPALAT - STÄDER OCH KÖPINGAR											
KEMI											
	RUOKAKUNTIA - HUSHÄLL.....	-	-	0.6	3.6	5.4	13.6	5.2	70.0	1.6	100.0
	KODINHOITOPÄIVIÄ - HEMVÄRSDAGAR.	0.0	0.0	0.4	1.8	2.8	6.6	2.8	84.1	1.4	100.0
	TYÖTUNTEJA - ARBETSTIMMAR.....	0.0	0.0	0.8	2.8	4.8	11.8	4.9	72.5	2.4	100.0
MAALAIKUNNAT - LANDSKOMMUNER											
KEMIN MLK											
	RUOKAKUNTIA - HUSHÄLL.....	5.2	-	-	1.2	3.6	15.6	3.2	67.6	3.6	100.0
	KODINHOITOPÄIVIÄ - HEMVÄRSDAGAR.	2.9	-	-	1.3	2.5	12.6	2.8	75.3	2.7	100.0
	TYÖTUNTEJA - ARBETSTIMMAR.....	5.3	-	-	2.2	3.9	20.4	3.6	60.8	3.9	100.0
SALLA											
	RUOKAKUNTIA - HUSHÄLL.....	22.5	0.3	3.8	0.9	1.9	11.1	1.3	55.4	2.8	100.0
	KODINHOITOPÄIVIÄ - HEMVÄRSDAGAR.	20.2	0.2	1.9	0.3	1.5	7.8	1.6	65.2	1.3	100.0
	TYÖTUNTEJA - ARBETSTIMMAR.....	30.8	0.2	3.4	0.3	1.3	12.2	1.9	48.3	1.6	100.0
SIMO											
	RUOKAKUNTIA - HUSHÄLL.....	24.5	-	1.4	1.4	4.8	16.3	2.0	49.0	0.7	100.0
	KODINHOITOPÄIVIÄ - HEMVÄRSDAGAR.	22.5	-	0.6	0.7	3.8	11.3	0.4	60.5	0.2	100.0
	TYÖTUNTEJA - ARBETSTIMMAR.....	34.8	-	1.0	1.1	5.7	14.4	0.6	42.0	0.3	100.0
UTSJOKI											
	RUOKAKUNTIA - HUSHÄLL.....	38.9	-	4.4	3.3	3.3	12.2	1.1	31.1	5.6	100.0
	KODINHOITOPÄIVIÄ - HEMVÄRSDAGAR.	47.0	-	3.0	3.1	4.3	17.2	0.6	18.1	6.8	100.0
	TYÖTUNTEJA - ARBETSTIMMAR.....	47.0	-	3.2	2.8	4.5	18.8	0.4	17.6	5.7	100.0

5. JATK. — FORTS. — CONT.

LÄÄNI LÄN KODINHOITOAPU HEMVÄRDSHJÄLP	RUOKAKUNTIA, JOISSA RUOKAKUNNAN JÄSENTEN LUKUMÄÄRÄ OLI HUSHÄLL, I VILKA ANTALET HUSHÄLLSMEDLEMMAR VAR							YHTEENSÄ SUMMA
	1	2	3	4	5	6	7 -	
KAUPUNGIT JA KAUPPALAT - STÄDER OCH KÖPINGAR								
TYÖTUNTEJA - ARBETSTIMMAR.....	100457	50079	16129	17132	11619	8636	9171	213215
MAALAISKUNNAT - LANDSKOMMUNER								
TYÖTUNTEJA - ARBETSTIMMAR.....	67684	58049	25773	24474	23051	19774	26150	244943
POHJOIS-KARJALAN LÄÄNI - NORRA KARELENS LÄN								
TYÖTUNTEJA - ARBETSTIMMAR.....	99975	90077	34226	35862	35644	31417	29986	357164
KAUPUNGIT JA KAUPPALAT - STÄDER OCH KÖPINGAR								
TYÖTUNTEJA - ARBETSTIMMAR.....	56189	39835	12642	13274	16303	8877	10058	157171
MAALAISKUNNAT - LANDSKOMMUNER								
TYÖTUNTEJA - ARBETSTIMMAR.....	43786	50242	23220	20952	19341	22540	19928	199993
KUOPION LÄÄNI - KUOPIO LÄN								
TYÖTUNTEJA - ARBETSTIMMAR.....	160634	102199	38028	42647	43665	31485	36662	455297
KAUPUNGIT JA KAUPPALAT - STÄDER OCH KÖPINGAR								
TYÖTUNTEJA - ARBETSTIMMAR.....	103581	48073	15123	12423	11631	10695	9157	210679
MAALAISKUNNAT --LANDSKOMMUNER.								
TYÖTUNTEJA - ARBETSTIMMAR.....	57053	54126	27524	25605	32034	20790	27505	244618
KESKI-SUOMEN LÄÄNI - MELLERSTA FINLANDS LÄN								
TYÖTUNTEJA - ARBETSTIMMAR.....	208925	124597	46610	43849	33598	29381	42694	529631
KAUPUNGIT JA KAUPPALAT - STÄDER OCH KÖPINGAR								
TYÖTUNTEJA - ARBETSTIMMAR.....	100962	45801	16415	16613	8448	6351	9116	203701
MAALAISKUNNAT - LANDSKOMMUNER								
TYÖTUNTEJA - ARBETSTIMMAR.....	107963	78796	27434	29997	25150	23030	33578	325930
VAASAN LÄÄNI - VASA LÄN								
TYÖTUNTEJA - ARBETSTIMMAR.....	246333	144901	71727	67169	56617	43014	61187	690901
KAUPUNGIT JA KAUPPALAT - STÄDER OCH KÖPINGAR								
TYÖTUNTEJA - ARBETSTIMMAR.....	125662	57645	30276	27852	17036	12223	15324	286319
MAALAISKUNNAT - LANDSKOMMUNER								
TYÖTUNTEJA - ARBETSTIMMAR.....	120671	87256	36893	43875	39581	30791	45863	404882
OULUN LÄÄNI - ULEÅBORGS LÄN								
TYÖTUNTEJA - ARBETSTIMMAR.....	180766	138435	83883	63539	76538	64591	166820	774545
KAUPUNGIT JA KAUPPALAT - STÄDER OCH KÖPINGAR								
TYÖTUNTEJA - ARBETSTIMMAR.....	103733	42160	17052	24722	18113	12891	31777	250447
MAALAISKUNNAT - LANDSKOMMUNER								
TYÖTUNTEJA - ARBETSTIMMAR.....	77033	96275	46487	59161	58425	51700	135043	524098
LAPIN LÄÄNI - LAPPLANDS LÄN								
TYÖTUNTEJA - ARBETSTIMMAR.....	99378	86412	43675	41151	38872	34799	61430	405708
KAUPUNGIT JA KAUPPALAT - STÄDER OCH KÖPINGAR								
TYÖTUNTEJA - ARBETSTIMMAR.....	48767	31885	11256	15003	9514	7333	8445	132200
MAALAISKUNNAT - LANDSKOMMUNER								
TYÖTUNTEJA - ARBETSTIMMAR.....	50611	54527	29895	28672	29358	27466	52985	273508

6. Kodinhoitoapu ruokakunnan rakenteen mukaan lääneittäin Hemvårdshjälp enligt hushållens struktur länsvís

Home help according to the structure of household by provinces

LÄNI LÄN	AIKUISRUOKAKUNTIA, JOISSA OLI VUXENHUSHÄLL MED				LAPSIKODINKUNTIA, JOISSA OLI BARNHUSHÄLL MED				
	VAIN ALLE 65-VUOTIAITA JÄ- SENIÄ - ENDAST MEDLEMMAR UNDER 65 ÅR	VAIN YLI 65-VUOTIAITA JÄ- SENIÄ - ENDAST MEDLEMMAR ÖVER 65 ÅR	MOLEMPA BÅDA	YHTEENSÄ SUMMA	VAIN ALLE 7-VUOTIAITA LAP- SIA - ENDAST BARN UNDER 7 ÅR	VAIN 7-17 VUOTIAITA LAP- SIA ENDAST 7-17 ÅR GAMLA BARN	MOLEMPA BÅDA	YHTEENSÄ ML. RUOKAKUNNAT, JOIDEN RAKENNE TUNTEMÄTÖN SUMMA, INKL. DE HUSHÄLL, VILKAS STRUKTUR EJ UPPGIVITS	KALKITTAAN ML. RUOKAKUNNAT, JOIDEN RAKENNE TUNTEMÄTÖN SUMMA, INKL. DE HUSHÄLL, VILKAS STRUKTUR EJ UPPGIVITS
KOKO MAA - HELA LANDET									
YHTEENSÄ - SUMMA									
RUOKAKUNTIA - HUSHÄLL.....	18798	62896	10894	92588	21642	14512	18201	54355	148942
KODINHOITOPÄIVIÄ - HEMVÄRDS DAGAR.....	282664	1469779	164198	1916641	114341	115533	137858	367723	2284405
TYÖTUNTEJA - ARBETSTIMMAR.....	875872	3882752	627398	5385983	868879	764944	1096223	2730000	8116077
KODINHOITOPÄIVIÄ/RUOKAKUNTA - HEMVÄRDS DAGAR/HUSHÄLL..	15.0	23.4	15.1	20.7	5.3	8.0	7.6	6.4	15.5
TYÖTUNTEJA/KODINHOITOPÄIVÄ - ARBETSTIMMAR/HEMVÄRDS DAG	3.1	2.6	3.8	2.8	7.6	6.6	8.0	7.4	3.6
KODINHOITAJAT									
RUOKAKUNTIA - HUSHÄLL.....	12286	35931	8126	56343	21166	13672	17448	52776	109119
KODINHOITOPÄIVIÄ - HEMVÄRDS DAGAR.....	86238	392463	54881	533582	110151	93833	133703	337638	871277
TYÖTUNTEJA - ARBETSTIMMAR.....	380365	1297027	304773	1982137	848786	687621	1074247	2610517	4592789
KODINHOITOPÄIVIÄ/RUOKAKUNTA - HEMVÄRDS DAGAR/HUSHÄLL..	7.0	10.9	6.8	9.5	5.2	6.9	7.5	6.4	8.0
TYÖTUNTEJA/KODINHOITOPÄIVÄ - ARBETSTIMMAR/HEMVÄRDS DAG	4.4	3.3	5.6	3.7	7.7	7.3	8.0	7.7	5.3
KOTIAVUSTAJAT									
RUOKAKUNTIA - HUSHÄLL.....	9902	41588	4448	55938	1058	1548	901	3507	59445
KODINHOITOPÄIVIÄ - HEMVÄRDS DAGAR.....	196423	1077329	109318	1383070	4195	21696	4162	30333	1413147
TYÖTUNTEJA - ARBETSTIMMAR.....	495509	2585738	322643	3403859	20100	77331	21943	119403	3523316
KODINHOITOPÄIVIÄ/RUOKAKUNTA - HEMVÄRDS DAGAR/HUSHÄLL..	19.8	25.9	24.6	24.7	4.0	14.0	4.6	3.6	23.3
TYÖTUNTEJA/KODINHOITOPÄIVÄ - ARBETSTIMMAR/HEMVÄRDS DAG	2.5	2.4	3.0	2.5	4.8	3.6	5.3	4.0	2.5
KAUPUNGIT JA KAUPPALAT - STÄDER OCH KÖPINGAR									
YHTEENSÄ - SUMMA									
RUOKAKUNTIA - HUSHÄLL.....	8911	33458	3186	45555	14108	5724	8811	28644	74198
KODINHOITOPÄIVIÄ - HEMVÄRDS DAGAR.....	197855	1064842	85444	1348141	70429	49660	62145	182235	1530376
TYÖTUNTEJA - ARBETSTIMMAR.....	486226	2441760	232250	3160227	514081	256792	450703	1221572	4381789
KODINHOITOPÄIVIÄ/RUOKAKUNTA - HEMVÄRDS DAGAR/HUSHÄLL..	22.2	31.8	26.8	29.6	5.0	8.7	7.1	6.4	20.6
TYÖTUNTEJA/KODINHOITOPÄIVÄ - ARBETSTIMMAR/HEMVÄRDS DAG	2.5	2.3	2.7	2.3	7.3	5.2	7.3	5.7	2.9
KODINHOITAJAT									
RUOKAKUNTIA - HUSHÄLL.....	4086	13211	1717	19013	13821	5287	8712	27821	46834
KODINHOITOPÄIVIÄ - HEMVÄRDS DAGAR.....	45713	236426	16605	298744	67979	36217	60315	164512	463256
TYÖTUNTEJA - ARBETSTIMMAR.....	137141	589199	63847	786192	503375	217579	442795	1163742	1949934
KODINHOITOPÄIVIÄ/RUOKAKUNTA - HEMVÄRDS DAGAR/HUSHÄLL..	11.4	18.0	9.7	15.7	4.9	6.9	6.9	5.9	9.9
TYÖTUNTEJA/KODINHOITOPÄIVÄ - ARBETSTIMMAR/HEMVÄRDS DAG	3.0	2.5	3.8	2.6	7.4	6.0	7.3	7.1	4.2
KOTIAVUSTAJAT									
RUOKAKUNTIA - HUSHÄLL.....	6802	28909	2179	37890	670	712	379	1760	39651
KODINHOITOPÄIVIÄ - HEMVÄRDS DAGAR.....	152147	828416	68836	1049399	2450	13443	1830	17723	1067122
TYÖTUNTEJA - ARBETSTIMMAR.....	349083	1856559	168402	2374034	10711	39217	1906	57827	2431861
KODINHOITOPÄIVIÄ/RUOKAKUNTA - HEMVÄRDS DAGAR/HUSHÄLL..	22.3	28.5	31.6	27.7	3.7	19.0	4.9	10.1	26.9
TYÖTUNTEJA/KODINHOITOPÄIVÄ - ARBETSTIMMAR/HEMVÄRDS DAG	2.3	2.2	2.4	2.3	4.4	2.9	4.3	3.3	2.3
MAALAIKUNNAT - LANDSKOMMUNER									
YHTEENSÄ - SUMMA									
RUOKAKUNTIA - HUSHÄLL.....	8887	29438	7703	47033	7534	6788	9390	25711	72744
KODINHOITOPÄIVIÄ - HEMVÄRDS DAGAR.....	84809	404937	78754	568500	43912	65873	75713	185493	754029
TYÖTUNTEJA - ARBETSTIMMAR.....	386460	1440992	395148	2225756	354798	508152	645525	1502426	3734289
KODINHOITOPÄIVIÄ/RUOKAKUNTA - HEMVÄRDS DAGAR/HUSHÄLL..	8.6	13.8	10.2	12.1	5.8	7.5	8.1	7.2	10.4
TYÖTUNTEJA/KODINHOITOPÄIVÄ - ARBETSTIMMAR/HEMVÄRDS DAG	4.6	3.6	5.0	3.9	6.1	7.7	6.5	8.1	5.0
KODINHOITAJAT									
RUOKAKUNTIA - HUSHÄLL.....	8200	22720	6409	37330	7345	8385	9226	24955	62285
KODINHOITOPÄIVIÄ - HEMVÄRDS DAGAR.....	40525	150037	38276	234838	42172	57616	73389	173176	408021
TYÖTUNTEJA - ARBETSTIMMAR.....	243224	711828	240926	1195945	345411	470042	631452	1446875	2642655
KODINHOITOPÄIVIÄ/RUOKAKUNTA - HEMVÄRDS DAGAR/HUSHÄLL..	4.9	6.9	6.0	6.3	5.7	6.9	8.0	6.9	6.6
TYÖTUNTEJA/KODINHOITOPÄIVÄ - ARBETSTIMMAR/HEMVÄRDS DAG	6.0	4.6	6.3	5.1	8.2	8.2	6.6	8.4	6.0
KOTIAVUSTAJAT									
RUOKAKUNTIA - HUSHÄLL.....	3100	12679	2269	18048	388	836	522	1747	19755
KODINHOITOPÄIVIÄ - HEMVÄRDS DAGAR.....	44276	248913	40482	333671	1745	8253	2332	12339	346025
TYÖTUNTEJA - ARBETSTIMMAR.....	146426	729179	154241	1029825	5389	38114	14077	61576	1091455
KODINHOITOPÄIVIÄ/RUOKAKUNTA - HEMVÄRDS DAGAR/HUSHÄLL..	14.3	19.6	17.8	18.5	4.5	9.9	4.5	7.1	17.5
TYÖTUNTEJA/KODINHOITOPÄIVÄ - ARBETSTIMMAR/HEMVÄRDS DAG	3.3	2.9	3.8	3.1	5.4	4.6	6.0	5.0	3.2

LÄÄNI LÄN	AIKUISRUOKAKUNTIA, JOISSA OLI VUXENHUSHÄLL MED				LAPSIRUOKAKUNTIA, JOISSA OLI BARNHUSHÄLL MED				
	VAIN ALLE 65-VUOTIAITA JÄ- SENÄ - ENDAST MEDLEMMAR UNDER 65 ÅR	VAIN YLI 65-VUOTIAITA JÄ- SENÄ - ENDAST MEDLEMMAR OVER 65 ÅR	MOLEMPA BÅDA	YHTEENSÄ SUMMA	VAIN ALLE 7-VUOTIAITA LAP- SIÄ - ENDAST BARN UNDER 7 ÅR	VAIN 7-17 VUOTIAITA LAPSIÄ ENDAST 7-17 ÅR GAMLA BARN	MOLEMPA BÅDA	YHTEENSÄ ML. RUOKAKUNNAT, JÖDEN RAKENNE FUNKTIONEN SÄÄÄ, INKL. DE HUSHÄLL, VIKAS STRUKTUR EJ UPPGIVITS	
UUDENMAAN LÄÄNI - NYLANDS LÄN									
YHTEENSÄ - SUMMA									
RUOKAKUNTIA - HUSHÄLL.....
KODINHOITOPÄIVIÄ - HEMVÄRDS DAGAR.....	72421	390709	23352	486482	26627	14389	18997	60013	545495
TYÖTUNTEJA - ARBETSTIMMAR.....	178175	923617	67053	1169443	184814	64344	126739	375893	1545334
KODINHOITOPÄIVIÄ/RUOKAKUNTA - HEMVÄRDS DAGAR/HUSHÄLL..
TYÖTUNTEJA/KODINHOITOPÄIVÄ - ARBETSTIMMAR/HEMVÄRDS DAG	2.5	2.4	2.9	2.4	6.9	4.5	6.7	6.3	2.8
KODINHOITAJAT									
RUOKAKUNTIA - HUSHÄLL.....
KODINHOITOPÄIVIÄ - HEMVÄRDS DAGAR.....	23662	140909	6977	171548	25725	10897	18046	54068	226216
TYÖTUNTEJA - ARBETSTIMMAR.....	65389	357683	23825	446895	181829	55883	123040	360744	807640
KODINHOITOPÄIVIÄ/RUOKAKUNTA - HEMVÄRDS DAGAR/HUSHÄLL..
TYÖTUNTEJA/KODINHOITOPÄIVÄ - ARBETSTIMMAR/HEMVÄRDS DAG	2.8	2.5	3.4	2.6	7.1	5.1	6.8	6.6	3.6
KOTIAVUSTAJAT									
RUOKAKUNTIA - HUSHÄLL.....
KODINHOITOPÄIVIÄ - HEMVÄRDS DAGAR.....	48759	249800	16374	314933	898	3492	950	5340	320273
TYÖTUNTEJA - ARBETSTIMMAR.....	113388	565935	43230	722549	2984	8463	3698	15146	737697
KODINHOITOPÄIVIÄ/RUOKAKUNTA - HEMVÄRDS DAGAR/HUSHÄLL..
TYÖTUNTEJA/KODINHOITOPÄIVÄ - ARBETSTIMMAR/HEMVÄRDS DAG	2.3	2.3	2.6	2.3	3.3	2.4	3.9	2.8	2.3
KAUPUNGIT JA KAUPPALAT - STÄDER OCH KÖPINGAR									
YHTEENSÄ - SUMMA									
RUOKAKUNTIA - HUSHÄLL.....
KODINHOITOPÄIVIÄ - HEMVÄRDS DAGAR.....	63034	327951	17143	408128	21854	10126	14191	46171	454299
TYÖTUNTEJA - ARBETSTIMMAR.....	144715	729897	43657	918268	149480	40169	93299	282949	1201215
KODINHOITOPÄIVIÄ/RUOKAKUNTA - HEMVÄRDS DAGAR/HUSHÄLL..
TYÖTUNTEJA/KODINHOITOPÄIVÄ - ARBETSTIMMAR/HEMVÄRDS DAG	2.3	2.2	2.5	2.2	6.8	4.0	6.6	6.1	2.6
KODINHOITAJAT									
RUOKAKUNTIA - HUSHÄLL.....
KODINHOITOPÄIVIÄ - HEMVÄRDS DAGAR.....	19909	116973	3977	140859	21097	7334	13609	42040	182899
TYÖTUNTEJA - ARBETSTIMMAR.....	47096	268033	10538	325670	146987	33912	90926	271822	597491
KODINHOITOPÄIVIÄ/RUOKAKUNTA - HEMVÄRDS DAGAR/HUSHÄLL..
TYÖTUNTEJA/KODINHOITOPÄIVÄ - ARBETSTIMMAR/HEMVÄRDS DAG	2.4	2.3	2.6	2.3	7.0	4.6	6.7	6.5	3.3
KOTIAVUSTAJAT									
RUOKAKUNTIA - HUSHÄLL.....
KODINHOITOPÄIVIÄ - HEMVÄRDS DAGAR.....	43125	210976	13164	267265	755	2743	582	4130	271395
TYÖTUNTEJA - ARBETSTIMMAR.....	97619	461864	33119	592599	2493	5257	2572	11122	603724
KODINHOITOPÄIVIÄ/RUOKAKUNTA - HEMVÄRDS DAGAR/HUSHÄLL..
TYÖTUNTEJA/KODINHOITOPÄIVÄ - ARBETSTIMMAR/HEMVÄRDS DAG	2.3	2.2	2.5	2.2	3.3	2.2	4.1	2.7	2.2
MAALAI SKUNNAT - LANDSKOMMUNER									
YHTEENSÄ - SUMMA									
RUOKAKUNTIA - HUSHÄLL.....
KODINHOITOPÄIVIÄ - HEMVÄRDS DAGAR.....	9387	62758	6209	78354	4773	4263	4806	13842	52196
TYÖTUNTEJA - ARBETSTIMMAR.....	34060	193720	23396	251175	35334	24175	33440	82944	344114
KODINHOITOPÄIVIÄ/RUOKAKUNTA - HEMVÄRDS DAGAR/HUSHÄLL..
TYÖTUNTEJA/KODINHOITOPÄIVÄ - ARBETSTIMMAR/HEMVÄRDS DAG	3.6	3.1	3.8	3.2	7.4	5.7	7.0	6.7	3.7
KODINHOITAJAT									
RUOKAKUNTIA - HUSHÄLL.....
KODINHOITOPÄIVIÄ - HEMVÄRDS DAGAR.....	3753	23936	3000	30689	4623	3563	4427	12628	45317
TYÖTUNTEJA - ARBETSTIMMAR.....	18293	89050	13287	121225	34842	21971	32114	68922	210149
KODINHOITOPÄIVIÄ/RUOKAKUNTA - HEMVÄRDS DAGAR/HUSHÄLL..
TYÖTUNTEJA/KODINHOITOPÄIVÄ - ARBETSTIMMAR/HEMVÄRDS DAG	4.9	3.7	4.4	4.0	7.5	6.2	7.2	7.0	4.9
KOTIAVUSTAJAT									
RUOKAKUNTIA - HUSHÄLL.....
KODINHOITOPÄIVIÄ - HEMVÄRDS DAGAR.....	5634	38824	3210	47668	143	699	368	1210	48878
TYÖTUNTEJA - ARBETSTIMMAR.....	15769	104071	10111	129950	491	2206	1326	4024	133973
KODINHOITOPÄIVIÄ/RUOKAKUNTA - HEMVÄRDS DAGAR/HUSHÄLL..
TYÖTUNTEJA/KODINHOITOPÄIVÄ - ARBETSTIMMAR/HEMVÄRDS DAG	2.8	2.7	3.1	2.7	3.4	3.2	3.6	3.3	2.7
TURUN JA PORIN LÄÄNI - ÅBO OCH BJÖRNEBORGS LÄN									
YHTEENSÄ - SUMMA									
RUOKAKUNTIA - HUSHÄLL.....
KODINHOITOPÄIVIÄ - HEMVÄRDS DAGAR.....	39685	220375	20566	280626	16031	12940	16152	47123	327753
TYÖTUNTEJA - ARBETSTIMMAR.....	127286	638575	83350	849199	135614	81651	121355	338619	1187840
KODINHOITOPÄIVIÄ/RUOKAKUNTA - HEMVÄRDS DAGAR/HUSHÄLL..
TYÖTUNTEJA/KODINHOITOPÄIVÄ - ARBETSTIMMAR/HEMVÄRDS DAG	3.2	2.9	4.1	3.0	7.5	6.3	7.5	7.2	3.6
KODINHOITAJAT									
RUOKAKUNTIA - HUSHÄLL.....
KODINHOITOPÄIVIÄ - HEMVÄRDS DAGAR.....	13549	65983	9322	88854	17728	10724	15806	44258	133116
TYÖTUNTEJA - ARBETSTIMMAR.....	60157	246000	48845	354989	134334	74339	120131	328802	683819
KODINHOITOPÄIVIÄ/RUOKAKUNTA - HEMVÄRDS DAGAR/HUSHÄLL..
TYÖTUNTEJA/KODINHOITOPÄIVÄ - ARBETSTIMMAR/HEMVÄRDS DAG	4.4	3.7	5.2	4.0	7.6	6.9	7.6	7.4	5.1
KOTIAVUSTAJAT									
RUOKAKUNTIA - HUSHÄLL.....
KODINHOITOPÄIVIÄ - HEMVÄRDS DAGAR.....	26135	154389	11245	191764	306	2215	347	2868	194637
TYÖTUNTEJA - ARBETSTIMMAR.....	67128	392575	34512	494207	1283	7314	1225	9818	504025
KODINHOITOPÄIVIÄ/RUOKAKUNTA - HEMVÄRDS DAGAR/HUSHÄLL..
TYÖTUNTEJA/KODINHOITOPÄIVÄ - ARBETSTIMMAR/HEMVÄRDS DAG	2.6	2.5	3.1	2.6	4.2	3.3	3.5	3.4	2.6

6. JATK. — FORTS. — CONT.

LÄÄNI LÄN	AIKUISRUOKAKUNTIA, JOISSA OLI VUXENHUSHÄLL MED					LAPSI RUOKAKUNTIA, JOISSA OLI BARNHUSHÄLL MED				
	VAIN ALLE 65-VUOTIAITA JÄ- SENIÄ — ENDAST MEDLEMMAR UNDER 65 ÅR	VAIN YLI 65-VUOTIAITA JÄ- SENIÄ — ENDAST MEDLEMMAR ÖVER 65 ÅR	MOLEMPIA BÅDA	YHTEENSÄ SUMMA		VAIN ALLE 7-VUOTIAITA LAP- SIA — ENDAST BARN UNDER 7 ÅR	VAIN 7-17 VUOTIAITA LAP- SIA ENDAST 7-17 ÅR GAMLA BARN	MOLEMPIA BÅDA	YHTEENSÄ ML. RUOKAKUNNAT, JOIDEN RAKENNE TUNNETAAN SUMMA, INKL. DE HUSHÄLL, VILKAS STRUKTUR EJ UPPGIVITS	KÄTKIÄÄN, ML. RUOKAKUNNAT, JOIDEN RAKENNE TUNNETAAN INKL. DE HUSHÄLL, VILKAS STRUKTUR EJ UPPGIVITS
TURUN JA PORIN LÄÄNI — ÅBO OCH BJÖRNEBORGS LÄN										
KAUPUNGIT JA KAUPPALAT — STÄDER OCH KÖPINGAR										
YHTEENSÄ — SUMMA										
RUOKAKUNTIA — HUSHÄLL.....
KODINHOITOPÄIVIÄ — HEMVÄRDSDAGAR.....	28490	158071	10756	197317	12462	6453	9152	28067	225284	
TYÖTUNTEJA — ARBETSTIMMAR.....	77090	402076	35113	514277	93315	35368	66950	192633	709910	
KODINHOITOPÄIVIÄ/RUOKAKUNTA — HEMVÄRDSDAGAR/HUSHÄLL..
TYÖTUNTEJA/KODINHOITOPÄIVÄ — ARBETSTIMMAR/HEMVÄRDSDAG	2.7	2.8	3.3	2.6	7.5	5.5	7.3	7.0	3.1	
KODINHOITAJAT										
RUOKAKUNTIA — HUSHÄLL.....
KODINHOITOPÄIVIÄ — HEMVÄRDSDAGAR.....	7750	37308	3756	48814	12333	4467	8934	25734	74948	
TYÖTUNTEJA — ARBETSTIMMAR.....	27117	108320	15692	151129	92725	29198	66509	188432	339562	
KODINHOITOPÄIVIÄ/RUOKAKUNTA — HEMVÄRDSDAGAR/HUSHÄLL..
TYÖTUNTEJA/KODINHOITOPÄIVÄ — ARBETSTIMMAR/HEMVÄRDSDAG	3.5	2.9	4.2	3.1	7.5	6.5	7.4	7.3	4.6	
KOTIAVUSTAJAT										
RUOKAKUNTIA — HUSHÄLL.....
KODINHOITOPÄIVIÄ — HEMVÄRDSDAGAR.....	20741	120761	7003	149505	133	1986	218	2335	150840	
TYÖTUNTEJA — ARBETSTIMMAR.....	49972	293754	19425	363147	591	0171	441	7200	370348	
KODINHOITOPÄIVIÄ/RUOKAKUNTA — HEMVÄRDSDAGAR/HUSHÄLL..
TYÖTUNTEJA/KODINHOITOPÄIVÄ — ARBETSTIMMAR/HEMVÄRDSDAG	2.4	2.4	2.8	2.4	4.5	3.1	2.0	3.1	2.5	
MAALAISKUNNAT — LANDSKOMMUNER										
YHTEENSÄ — SUMMA										
RUOKAKUNTIA — HUSHÄLL.....
KODINHOITOPÄIVIÄ — HEMVÄRDSDAGAR.....	11195	62304	9810	83309	5569	6487	7000	19056	102369	
TYÖTUNTEJA — ARBETSTIMMAR.....	50196	236499	48237	334922	42299	46283	54405	142986	477930	
KODINHOITOPÄIVIÄ/RUOKAKUNTA — HEMVÄRDSDAGAR/HUSHÄLL..
TYÖTUNTEJA/KODINHOITOPÄIVÄ — ARBETSTIMMAR/HEMVÄRDSDAG	4.5	3.8	4.9	4.0	7.6	7.1	7.8	7.5	4.7	
KODINHOITAJAT										
RUOKAKUNTIA — HUSHÄLL.....
KODINHOITOPÄIVIÄ — HEMVÄRDSDAGAR.....	5799	28675	5566	40040	5395	6257	6872	18524	58568	
TYÖTUNTEJA — ARBETSTIMMAR.....	33040	137680	33153	203860	41609	45141	53622	140370	344257	
KODINHOITOPÄIVIÄ/RUOKAKUNTA — HEMVÄRDSDAGAR/HUSHÄLL..
TYÖTUNTEJA/KODINHOITOPÄIVÄ — ARBETSTIMMAR/HEMVÄRDSDAG	5.7	4.8	6.0	5.1	7.7	7.2	7.8	7.6	5.9	
KOTIAVUSTAJAT										
RUOKAKUNTIA — HUSHÄLL.....
KODINHOITOPÄIVIÄ — HEMVÄRDSDAGAR.....	5394	33628	4242	43264	175	229	129	533	43797	
TYÖTUNTEJA — ARBETSTIMMAR.....	17156	98821	15087	131060	692	1143	794	2618	133677	
KODINHOITOPÄIVIÄ/RUOKAKUNTA — HEMVÄRDSDAGAR/HUSHÄLL..
TYÖTUNTEJA/KODINHOITOPÄIVÄ — ARBETSTIMMAR/HEMVÄRDSDAG	3.2	2.9	3.6	3.0	4.0	5.0	6.1	4.9	3.1	
ÅRVENANMAAN MAAKUNTA — LANDSKAPET ÅLAND										
YHTEENSÄ — SUMMA										
RUOKAKUNTIA — HUSHÄLL.....
KODINHOITOPÄIVIÄ — HEMVÄRDSDAGAR.....	1107	10310	898	12315	190	142	269	601	12916	
TYÖTUNTEJA — ARBETSTIMMAR.....	2825	23662	2438	28923	1107	660	1489	3255	32178	
KODINHOITOPÄIVIÄ/RUOKAKUNTA — HEMVÄRDSDAGAR/HUSHÄLL..
TYÖTUNTEJA/KODINHOITOPÄIVÄ — ARBETSTIMMAR/HEMVÄRDSDAG	2.6	2.3	2.7	2.3	5.8	4.6	5.5	5.4	2.5	
KODINHOITAJAT										
RUOKAKUNTIA — HUSHÄLL.....
KODINHOITOPÄIVIÄ — HEMVÄRDSDAGAR.....	364	5870	664	6898	184	141	257	582	7480	
TYÖTUNTEJA — ARBETSTIMMAR.....	947	14060	1819	16824	1089	654	1433	3179	20002	
KODINHOITOPÄIVIÄ/RUOKAKUNTA — HEMVÄRDSDAGAR/HUSHÄLL..
TYÖTUNTEJA/KODINHOITOPÄIVÄ — ARBETSTIMMAR/HEMVÄRDSDAG	2.6	2.4	2.7	2.4	5.9	4.6	5.6	5.5	2.7	
KOTIAVUSTAJAT										
RUOKAKUNTIA — HUSHÄLL.....
KODINHOITOPÄIVIÄ — HEMVÄRDSDAGAR.....	743	4440	234	5417	6	1	12	19	5436	
TYÖTUNTEJA — ARBETSTIMMAR.....	1879	9604	620	12102	16	6	52	76	12177	
KODINHOITOPÄIVIÄ/RUOKAKUNTA — HEMVÄRDSDAGAR/HUSHÄLL..
TYÖTUNTEJA/KODINHOITOPÄIVÄ — ARBETSTIMMAR/HEMVÄRDSDAG	2.5	2.2	2.6	2.2	3.0	6.0	4.3	4.0	2.2	
KAUPUNGIT JA KAUPPALAT — STÄDER OCH KÖPINGAR										
YHTEENSÄ — SUMMA										
RUOKAKUNTIA — HUSHÄLL.....
KODINHOITOPÄIVIÄ — HEMVÄRDSDAGAR.....	866	4526	181	5573	139	48	107	294	5867	
TYÖTUNTEJA — ARBETSTIMMAR.....	2195	9125	477	11797	900	159	841	1900	13697	
KODINHOITOPÄIVIÄ/RUOKAKUNTA — HEMVÄRDSDAGAR/HUSHÄLL..
TYÖTUNTEJA/KODINHOITOPÄIVÄ — ARBETSTIMMAR/HEMVÄRDSDAG	2.5	2.0	2.6	2.1	6.5	3.3	7.9	6.5	2.3	
KODINHOITAJAT										
RUOKAKUNTIA — HUSHÄLL.....
KODINHOITOPÄIVIÄ — HEMVÄRDSDAGAR.....	139	672	45	856	139	48	107	294	1150	
TYÖTUNTEJA — ARBETSTIMMAR.....	378	1277	159	1815	900	159	841	1900	3715	
KODINHOITOPÄIVIÄ/RUOKAKUNTA — HEMVÄRDSDAGAR/HUSHÄLL..
TYÖTUNTEJA/KODINHOITOPÄIVÄ — ARBETSTIMMAR/HEMVÄRDSDAG	2.7	1.9	3.5	2.1	6.5	3.3	7.9	6.5	3.2	
KOTIAVUSTAJAT										
RUOKAKUNTIA — HUSHÄLL.....
KODINHOITOPÄIVIÄ — HEMVÄRDSDAGAR.....	727	3854	136	4717	-	-	-	-	4717	
TYÖTUNTEJA — ARBETSTIMMAR.....	1817	7848	318	9983	-	-	-	-	9983	
KODINHOITOPÄIVIÄ/RUOKAKUNTA — HEMVÄRDSDAGAR/HUSHÄLL..
TYÖTUNTEJA/KODINHOITOPÄIVÄ — ARBETSTIMMAR/HEMVÄRDSDAG	2.5	2.0	2.3	2.1	-	-	-	-	2.1	

6. JATK. — FORTS. — CONT.

LÄÄNI LÄN	AIKUISRUOKAKUNTIA, JOISSA OLI VUXENHUSHÄLL MED				LAPSIRUOKAKUNTIA, JOISSA OLI BARNHUSHÄLL MED				
	VAIN ALLE 65-VUOTIAITA JÄ- SENÄ ENDAST MEDLEMMAR UNDER 65 ÅR	VAIN YLI 65-VUOTIAITA JÄ- SENÄ ENDAST MEDLEMMAR ÖVER 65 ÅR	KOLEMPTA BÅDA	YHTEENSÄ SUMMA	VAIN ALLE 7-VUOTIAITA LAP- SIA ENDAST BARN UNDER 7 ÅR	VAIN 7-17 VUOTIAITA LAP- SIA ENDAST 7-17 ÅR GAMLA BARN	KOLEMPTA BÅDA	YHTEENSÄ ML. RUOKAKUNNAT, JOIDEN RAKENNE TUNNETAAN SUMMA INKL. DE HUSHÄLL VILKAS STRUKTUR EJ UPFGIVITS	
AHVENANMAAN MAAKUNTA - LANDSKAPET ÅLAND									
MAALAIKUNNAT - LANDSKOMMUNER									
YHTEENSÄ - SUMMA									
RUOKAKUNTIA - HUSHÄLL.....
KODINHOITOPÄIVIÄ - HEMVÄRDSDAGAR.....	241	5784	717	6742	51	94	162	307	7049
TYÖTUNTEJA - ARBETSTIMMAR.....	630	14537	1961	17126	207	501	648	1355	18481
KODINHOITOPÄIVIÄ/RUOKAKUNTA - HEMVÄRDSDAGAR/HUSHÄLL..
TYÖTUNTEJA/KODINHOITOPÄIVÄ - ARBETSTIMMAR/HEMVÄRDSDAG	2.6	2.5	2.7	2.5	4.1	5.3	4.0	4.4	2.6
KODINHOITAJAT									
RUOKAKUNTIA - HUSHÄLL.....
KODINHOITOPÄIVIÄ - HEMVÄRDSDAGAR.....	225	5198	619	6042	45	93	150	288	6330
TYÖTUNTEJA - ARBETSTIMMAR.....	569	12783	1660	15009	189	495	597	1279	16287
KODINHOITOPÄIVIÄ/RUOKAKUNTA - HEMVÄRDSDAGAR/HUSHÄLL..
TYÖTUNTEJA/KODINHOITOPÄIVÄ - ARBETSTIMMAR/HEMVÄRDSDAG	2.5	2.5	2.7	2.5	4.2	5.3	4.0	4.4	2.6
KOTIAVUSTAJAT									
RUOKAKUNTIA - HUSHÄLL.....
KODINHOITOPÄIVIÄ - HEMVÄRDSDAGAR.....	16	586	98	700	6	1	12	19	719
TYÖTUNTEJA - ARBETSTIMMAR.....	62	1756	302	2119	18	6	52	76	2194
KODINHOITOPÄIVIÄ/RUOKAKUNTA - HEMVÄRDSDAGAR/HUSHÄLL..
TYÖTUNTEJA/KODINHOITOPÄIVÄ - ARBETSTIMMAR/HEMVÄRDSDAG	3.9	3.0	3.1	3.0	3.0	6.0	4.3	4.0	3.1
HÄMEEN LÄÄNI - TAVASTEHUS LÄN									
YHTEENSÄ - SUMMA									
RUOKAKUNTIA - HUSHÄLL.....
KODINHOITOPÄIVIÄ - HEMVÄRDSDAGAR.....	38281	222869	21669	282819	16822	12464	14726	44012	326831
TYÖTUNTEJA - ARBETSTIMMAR.....	114140	576196	75953	766287	126689	70041	108501	305225	1071508
KODINHOITOPÄIVIÄ/RUOKAKUNTA - HEMVÄRDSDAGAR/HUSHÄLL..
TYÖTUNTEJA/KODINHOITOPÄIVÄ - ARBETSTIMMAR/HEMVÄRDSDAG	3.0	2.6	3.5	2.7	7.5	5.6	7.4	6.9	3.3
KODINHOITAJAT									
RUOKAKUNTIA - HUSHÄLL.....
KODINHOITOPÄIVIÄ - HEMVÄRDSDAGAR.....	10110	56695	5969	72774	16196	10089	14473	40758	113532
TYÖTUNTEJA - ARBETSTIMMAR.....	42063	177731	31017	250809	123049	62923	107106	293075	543878
KODINHOITOPÄIVIÄ/RUOKAKUNTA - HEMVÄRDSDAGAR/HUSHÄLL..
TYÖTUNTEJA/KODINHOITOPÄIVÄ - ARBETSTIMMAR/HEMVÄRDSDAG	4.2	3.1	5.2	3.4	7.6	6.2	7.4	7.2	4.8
KOTIAVUSTAJAT									
RUOKAKUNTIA - HUSHÄLL.....
KODINHOITOPÄIVIÄ - HEMVÄRDSDAGAR.....	28171	166174	15701	210046	628	2374	253	3255	213301
TYÖTUNTEJA - ARBETSTIMMAR.....	72081	398464	44937	515478	3641	7117	1393	12151	527633
KODINHOITOPÄIVIÄ/RUOKAKUNTA - HEMVÄRDSDAGAR/HUSHÄLL..
TYÖTUNTEJA/KODINHOITOPÄIVÄ - ARBETSTIMMAR/HEMVÄRDSDAG	2.6	2.4	2.9	2.5	5.8	3.0	5.5	3.7	2.5
KAUPUNGIT JA KAUPPALAT - STÄDER OCH KÖPINGAR									
YHTEENSÄ - SUMMA									
RUOKAKUNTIA - HUSHÄLL.....
KODINHOITOPÄIVIÄ - HEMVÄRDSDAGAR.....	27583	172079	12494	212156	10897	6395	8635	25927	238083
TYÖTUNTEJA - ARBETSTIMMAR.....	67932	381757	32441	482128	81714	29277	61618	172609	654735
KODINHOITOPÄIVIÄ/RUOKAKUNTA - HEMVÄRDSDAGAR/HUSHÄLL..
TYÖTUNTEJA/KODINHOITOPÄIVÄ - ARBETSTIMMAR/HEMVÄRDSDAG	2.5	2.2	2.6	2.3	7.5	4.6	7.1	6.7	2.8
KODINHOITAJAT									
RUOKAKUNTIA - HUSHÄLL.....
KODINHOITOPÄIVIÄ - HEMVÄRDSDAGAR.....	5229	36250	1651	43130	10619	4750	8518	23887	67017
TYÖTUNTEJA - ARBETSTIMMAR.....	14785	75832	5739	96357	79869	25110	61037	166014	262370
KODINHOITOPÄIVIÄ/RUOKAKUNTA - HEMVÄRDSDAGAR/HUSHÄLL..
TYÖTUNTEJA/KODINHOITOPÄIVÄ - ARBETSTIMMAR/HEMVÄRDSDAG	2.8	2.1	3.5	2.2	7.5	5.3	7.2	6.9	3.9
KOTIAVUSTAJAT									
RUOKAKUNTIA - HUSHÄLL.....
KODINHOITOPÄIVIÄ - HEMVÄRDSDAGAR.....	22355	135828	10841	169024	280	1643	117	2040	171064
TYÖTUNTEJA - ARBETSTIMMAR.....	53147	305925	26700	385771	1846	4166	581	6594	392366
KODINHOITOPÄIVIÄ/RUOKAKUNTA - HEMVÄRDSDAGAR/HUSHÄLL..
TYÖTUNTEJA/KODINHOITOPÄIVÄ - ARBETSTIMMAR/HEMVÄRDSDAG	2.4	2.3	2.5	2.3	6.6	2.5	5.0	3.2	2.3
MAALAIKUNNAT - LANDSKOMMUNER									
YHTEENSÄ - SUMMA									
RUOKAKUNTIA - HUSHÄLL.....
KODINHOITOPÄIVIÄ - HEMVÄRDSDAGAR.....	10698	50790	9175	70663	5925	6069	6091	18085	88748
TYÖTUNTEJA - ARBETSTIMMAR.....	46208	194439	43512	284159	44975	40764	46883	132616	416773
KODINHOITOPÄIVIÄ/RUOKAKUNTA - HEMVÄRDSDAGAR/HUSHÄLL..
TYÖTUNTEJA/KODINHOITOPÄIVÄ - ARBETSTIMMAR/HEMVÄRDSDAG	4.3	3.8	4.7	4.0	7.6	6.7	7.7	7.3	4.7
KODINHOITAJAT									
RUOKAKUNTIA - HUSHÄLL.....
KODINHOITOPÄIVIÄ - HEMVÄRDSDAGAR.....	4881	20445	4318	29644	5577	5339	5955	16871	46515
TYÖTUNTEJA - ARBETSTIMMAR.....	27278	101899	25278	154452	43180	37813	46069	127061	281508
KODINHOITOPÄIVIÄ/RUOKAKUNTA - HEMVÄRDSDAGAR/HUSHÄLL..
TYÖTUNTEJA/KODINHOITOPÄIVÄ - ARBETSTIMMAR/HEMVÄRDSDAG	5.6	5.0	5.9	5.2	7.7	7.1	7.7	7.5	6.1
KOTIAVUSTAJAT									
RUOKAKUNTIA - HUSHÄLL.....
KODINHOITOPÄIVIÄ - HEMVÄRDSDAGAR.....	5816	30346	4860	41022	348	731	136	1215	42237
TYÖTUNTEJA - ARBETSTIMMAR.....	18934	92539	18237	129707	1795	2951	812	5557	135267
KODINHOITOPÄIVIÄ/RUOKAKUNTA - HEMVÄRDSDAGAR/HUSHÄLL..
TYÖTUNTEJA/KODINHOITOPÄIVÄ - ARBETSTIMMAR/HEMVÄRDSDAG	3.3	3.0	3.8	3.2	5.2	4.0	6.0	4.6	3.2

6. JATK. — FORTS. — CONT.

LÄÄNI LÄN KODINHOITOAPU HEMVÄRDSHJÄLP	AIKUISRUOKAKUNTIA, JOISSA OLI VUOKENHUSHÄLL MED				LAPSIRUOKAKUNTIA, JOISSA OLI BARNHUSHÄLL MED				
	VAIN ALLE 65-VUOTIAITA JÄ- SENIÄ — ENDAST MEDLEMMAR UNDER 65 ÅR	VAIN YLI 65-VUOTIAITA JÄ- SENIÄ — ENDAST MEDLEMMAR ÖVER 65 ÅR	MOLEMPA BÅDA	YHTEENSÄ SUMMA	VAIN ALLE 7-VUOTIAITA LAPSIA — ENDAST BARN UNDER 7 ÅR	VAIN 7-17 VUOTIAITA LAPSIA ENDAST 7-17 ÅR GAMLA BARN	MOLEMPA BÅDA	YHTEENSÄ ML. RUOKAKUNNAT, JODEN RAKENNE TUNNETAON SUMMA, INKL. DE HUSHÄLL, VILKAS STRUKTUR EJ UPPGIVITS	KALKITAN, ML. RUOKAKUNNAT, JODEN RAKENNE TUNNETAON INKL. DE HUSHÄLL, VILKAS STRUKTUR EJ UPPGIVITS
KYMEN LÄÄNI - KYMMENE LÄN									
YHTEENSÄ - SUMMA									
RUOKAKUNTIA - HUSHÄLL.....	23786	137506	14112	175404	6032	7262	8314	21608	197036
KODINHOITOPÄIVIÄ - HEMVÄRDS DAGAR.....	70026	346511	51140	467674	46607	44019	63606	154228	621964
TYÖTUNTEJA - ARBETSTIMMAR.....	2.9	2.5	3.6	2.7	7.7	6.1	7.7	7.1	3.2
KODINHOITOPÄIVIÄ/RUOKAKUNTA - HEMVÄRDS DAGAR/HUSHÄLL..									
TYÖTUNTEJA/KODINHOITOPÄIVÄ - ARBETSTIMMAR/HEMVÄRDS DAG									
KODINHOITAJAT									
RUOKAKUNTIA - HUSHÄLL.....	7543	30564	5837	43944	5940	5688	8015	19643	63587
KODINHOITOPÄIVIÄ - HEMVÄRDS DAGAR.....	32483	108618	29827	170929	46240	39374	62572	148182	319108
TYÖTUNTEJA - ARBETSTIMMAR.....	4.3	3.6	5.1	3.9	7.8	6.9	7.8	7.5	5.0
KODINHOITOPÄIVIÄ/RUOKAKUNTA - HEMVÄRDS DAGAR/HUSHÄLL..									
TYÖTUNTEJA/KODINHOITOPÄIVÄ - ARBETSTIMMAR/HEMVÄRDS DAG									
KOTIAVUSTAJAT									
RUOKAKUNTIA - HUSHÄLL.....	16246	106946	8274	131466	94	1573	300	1967	133457
KODINHOITOPÄIVIÄ - HEMVÄRDS DAGAR.....	37545	237893	21316	296754	367	4647	1033	6047	302854
TYÖTUNTEJA - ARBETSTIMMAR.....	2.3	2.2	2.6	2.3	3.9	3.0	3.4	3.1	2.3
KODINHOITOPÄIVIÄ/RUOKAKUNTA - HEMVÄRDS DAGAR/HUSHÄLL..									
TYÖTUNTEJA/KODINHOITOPÄIVÄ - ARBETSTIMMAR/HEMVÄRDS DAG									
KAUPUNGIT JA KAUPPALAT - STÄDER OCH KÖPINGAR									
YHTEENSÄ - SUMMA									
RUOKAKUNTIA - HUSHÄLL.....	15842	95788	7048	118678	3812	4235	5041	13088	131766
KODINHOITOPÄIVIÄ - HEMVÄRDS DAGAR.....	35628	208849	17221	261696	29717	20799	36608	87123	348820
TYÖTUNTEJA - ARBETSTIMMAR.....	2.2	2.2	2.4	2.2	7.8	4.9	7.3	6.7	2.6
KODINHOITOPÄIVIÄ/RUOKAKUNTA - HEMVÄRDS DAGAR/HUSHÄLL..									
TYÖTUNTEJA/KODINHOITOPÄIVÄ - ARBETSTIMMAR/HEMVÄRDS DAG									
KODINHOITAJAT									
RUOKAKUNTIA - HUSHÄLL.....	3384	14932	2134	20500	3804	2884	4798	11586	31986
KODINHOITOPÄIVIÄ - HEMVÄRDS DAGAR.....	8962	36813	6440	52215	29700	16826	35943	82467	134682
TYÖTUNTEJA - ARBETSTIMMAR.....	2.6	2.5	3.0	2.5	7.8	5.8	7.5	7.2	4.2
KODINHOITOPÄIVIÄ/RUOKAKUNTA - HEMVÄRDS DAGAR/HUSHÄLL..									
TYÖTUNTEJA/KODINHOITOPÄIVÄ - ARBETSTIMMAR/HEMVÄRDS DAG									
KOTIAVUSTAJAT									
RUOKAKUNTIA - HUSHÄLL.....	12460	80808	4916	98184	8	1351	243	1602	99786
KODINHOITOPÄIVIÄ - HEMVÄRDS DAGAR.....	26666	172035	10780	209483	17	3975	665	4657	214137
TYÖTUNTEJA - ARBETSTIMMAR.....	2.1	2.1	2.2	2.1	2.1	2.9	2.7	2.9	2.1
KODINHOITOPÄIVIÄ/RUOKAKUNTA - HEMVÄRDS DAGAR/HUSHÄLL..									
TYÖTUNTEJA/KODINHOITOPÄIVÄ - ARBETSTIMMAR/HEMVÄRDS DAG									
MAALAI SKUNNAT - LANDSKOMMUNER									
YHTEENSÄ - SUMMA									
RUOKAKUNTIA - HUSHÄLL.....	7944	41718	7064	56726	2220	3027	3273	8520	65270
KODINHOITOPÄIVIÄ - HEMVÄRDS DAGAR.....	34398	137662	33919	205978	16890	23220	26998	67105	273144
TYÖTUNTEJA - ARBETSTIMMAR.....	4.3	3.3	4.8	3.6	7.6	7.7	8.2	7.9	4.2
KODINHOITOPÄIVIÄ/RUOKAKUNTA - HEMVÄRDS DAGAR/HUSHÄLL..									
TYÖTUNTEJA/KODINHOITOPÄIVÄ - ARBETSTIMMAR/HEMVÄRDS DAG									
KODINHOITAJAT									
RUOKAKUNTIA - HUSHÄLL.....	4159	15582	3703	23444	2136	2804	3217	8157	31601
KODINHOITOPÄIVIÄ - HEMVÄRDS DAGAR.....	23521	71805	23387	118714	16540	22548	26629	65715	184426
TYÖTUNTEJA - ARBETSTIMMAR.....	5.7	4.6	6.3	5.1	7.7	8.0	8.3	8.1	5.8
KODINHOITOPÄIVIÄ/RUOKAKUNTA - HEMVÄRDS DAGAR/HUSHÄLL..									
TYÖTUNTEJA/KODINHOITOPÄIVÄ - ARBETSTIMMAR/HEMVÄRDS DAG									
KOTIAVUSTAJAT									
RUOKAKUNTIA - HUSHÄLL.....	3786	26138	3358	33282	86	222	57	365	33671
KODINHOITOPÄIVIÄ - HEMVÄRDS DAGAR.....	10879	65858	10536	87271	350	672	368	1390	88717
TYÖTUNTEJA - ARBETSTIMMAR.....	2.9	2.5	3.1	2.6	4.1	3.0	6.5	3.8	2.6
KODINHOITOPÄIVIÄ/RUOKAKUNTA - HEMVÄRDS DAGAR/HUSHÄLL..									
TYÖTUNTEJA/KODINHOITOPÄIVÄ - ARBETSTIMMAR/HEMVÄRDS DAG									
MIKKELIN LÄÄNI - S:T MICHEL'S LÄN									
YHTEENSÄ - SUMMA									
RUOKAKUNTIA - HUSHÄLL.....	14897	69471	10003	94371	4481	6723	7335	18539	112910
KODINHOITOPÄIVIÄ - HEMVÄRDS DAGAR.....	46126	181797	43478	271401	37347	53236	63713	154290	425690
TYÖTUNTEJA - ARBETSTIMMAR.....	3.1	2.6	4.3	2.9	8.3	7.9	8.7	8.3	3.8
KODINHOITOPÄIVIÄ/RUOKAKUNTA - HEMVÄRDS DAGAR/HUSHÄLL..									
TYÖTUNTEJA/KODINHOITOPÄIVÄ - ARBETSTIMMAR/HEMVÄRDS DAG									
KODINHOITAJAT									
RUOKAKUNTIA - HUSHÄLL.....	3781	10073	3441	17295	4401	5888	7127	17416	34711
KODINHOITOPÄIVIÄ - HEMVÄRDS DAGAR.....	18553	38820	22537	79906	36852	48594	62260	147704	227612
TYÖTUNTEJA - ARBETSTIMMAR.....	4.9	3.9	6.5	4.6	8.4	8.3	8.7	8.5	6.6
KODINHOITOPÄIVIÄ/RUOKAKUNTA - HEMVÄRDS DAGAR/HUSHÄLL..									
TYÖTUNTEJA/KODINHOITOPÄIVÄ - ARBETSTIMMAR/HEMVÄRDS DAG									
KOTIAVUSTAJAT									
RUOKAKUNTIA - HUSHÄLL.....	11117	59399	6562	77078	79	835	206	1120	78198
KODINHOITOPÄIVIÄ - HEMVÄRDS DAGAR.....	27574	142978	20944	191496	495	4639	1455	6588	198083
TYÖTUNTEJA - ARBETSTIMMAR.....	2.5	2.4	3.2	2.5	6.3	5.6	7.1	5.9	2.5
KODINHOITOPÄIVIÄ/RUOKAKUNTA - HEMVÄRDS DAGAR/HUSHÄLL..									
TYÖTUNTEJA/KODINHOITOPÄIVÄ - ARBETSTIMMAR/HEMVÄRDS DAG									

6. JATK. — FORTS. — CONT.

LÄÄNI LÄN KODINHOITOAPU HEMVÄRDSHJÄLP	AIKUISRUOKAKUNTIA, JOISSA OLI VUXENHUSHÄLL MED				LÄPSIRUOKAKUNTIA, JOISSA OLI BARNHUSHÄLL MED				
	VAIN ALLE 65-VUOTIAITA JÄ- SERIÄ - ENDAST MEDLEMMAR UNDER 65 ÅR	VAIN YLI 65-VUOTIAITA JÄ- SERIÄ - ENDAST MEDLEMMAR ÖVER 65 ÅR	MOLEMPA BÅDA	YHTEENSÄ SUMMA	VAIN ALLE 7-VUOTIAITA LÄP- SIA - ENDAST BARN UNDER 7 ÅR	VAIN 7-17 VUOTIAITA LÄPSIA ENDAST 7-17 ÅR GAMMA BARN	MOLEMPA BÅDA	YHTEENSÄ ML. RUOKAKUNNAT, JOIDEN RAKENNE TUENTEMÄTÖN SUMMA, INKL. DE HUSHÄLL, VILKAS STRUKTUR EJ UPPGIVITS	KAIKKIÄN, MG. RUOKAKUNNAT, JOIDEN RAKENNE TUENTEMÄTÖN INLLES, INKL. DE HUSHÄLL, VILKAS STRUKTUR EJ UPPGIVITS
MIKKELIN LÄÄNI - S:T MICHELS LÄN									
KAUPUNGIT JA KAUPPALAT - STÄDER OCH KÖPINGAR									
YHTEENSÄ - SUMMA									
RUOKAKUNTIA - HUSHÄLL.....									
KODINHOITOPÄIVIÄ - HEMVÄRSDAGAR.....	9318	45786	4432	59536	2126	2196	2613	6935	66471
TYÖTUNTEJA - ARBETSTIMMAR.....	20705	96221	11446	128372	16673	15124	20582	52380	180751
KODINHOITOPÄIVIÄ/RUOKAKUNTA - HEMVÄRSDAGAR/HUSHÄLL.....									
TYÖTUNTEJA/KODINHOITOPÄIVÄ - ARBETSTIMMAR/HEMVÄRSDAG	2.2	2.1	2.6	2.2	7.8	6.9	7.9	7.6	2.7
KODINHOITAJAT									
RUOKAKUNTIA - HUSHÄLL.....									
KODINHOITOPÄIVIÄ - HEMVÄRSDAGAR.....	1528	4058	612	6198	2112	1732	2450	6294	12492
TYÖTUNTEJA - ARBETSTIMMAR.....	4429	8703	1894	15027	16595	12368	19348	48312	63339
KODINHOITOPÄIVIÄ/RUOKAKUNTA - HEMVÄRSDAGAR/HUSHÄLL.....									
TYÖTUNTEJA/KODINHOITOPÄIVÄ - ARBETSTIMMAR/HEMVÄRSDAG	2.9	2.1	3.1	2.4	7.9	7.1	7.9	7.7	5.1
KOTIAVUSTAJAT									
RUOKAKUNTIA - HUSHÄLL.....									
KODINHOITOPÄIVIÄ - HEMVÄRSDAGAR.....	7791	41729	3819	53339	13	464	163	640	53979
TYÖTUNTEJA - ARBETSTIMMAR.....	16275	87517	9552	113345	78	2756	1234	4068	117413
KODINHOITOPÄIVIÄ/RUOKAKUNTA - HEMVÄRSDAGAR/HUSHÄLL.....									
TYÖTUNTEJA/KODINHOITOPÄIVÄ - ARBETSTIMMAR/HEMVÄRSDAG	2.1	2.1	2.5	2.1	6.0	5.9	7.6	6.4	2.2
MAALAIKUNNAT - LANDSKOMMUNER									
YHTEENSÄ - SUMMA									
RUOKAKUNTIA - HUSHÄLL.....									
KODINHOITOPÄIVIÄ - HEMVÄRSDAGAR.....	5579	23685	5571	34835	2355	4527	4722	11604	46439
TYÖTUNTEJA - ARBETSTIMMAR.....	25421	85576	32032	143029	20674	38112	43131	101910	244939
KODINHOITOPÄIVIÄ/RUOKAKUNTA - HEMVÄRSDAGAR/HUSHÄLL.....									
TYÖTUNTEJA/KODINHOITOPÄIVÄ - ARBETSTIMMAR/HEMVÄRSDAG	4.6	3.6	5.7	4.1	8.8	8.4	9.1	8.8	5.3
KODINHOITAJAT									
RUOKAKUNTIA - HUSHÄLL.....									
KODINHOITOPÄIVIÄ - HEMVÄRSDAGAR.....	2253	6015	2829	11097	2289	4156	4677	11122	22219
TYÖTUNTEJA - ARBETSTIMMAR.....	14124	30117	20643	64879	20257	36226	42912	99392	164273
KODINHOITOPÄIVIÄ/RUOKAKUNTA - HEMVÄRSDAGAR/HUSHÄLL.....									
TYÖTUNTEJA/KODINHOITOPÄIVÄ - ARBETSTIMMAR/HEMVÄRSDAG	6.3	5.0	7.3	5.8	8.8	8.7	9.2	8.9	7.4
KOTIAVUSTAJAT									
RUOKAKUNTIA - HUSHÄLL.....									
KODINHOITOPÄIVIÄ - HEMVÄRSDAGAR.....	3326	17670	2743	23739	66	371	43	480	24219
TYÖTUNTEJA - ARBETSTIMMAR.....	11299	55461	11392	78151	417	1883	221	2520	80670
KODINHOITOPÄIVIÄ/RUOKAKUNTA - HEMVÄRSDAGAR/HUSHÄLL.....									
TYÖTUNTEJA/KODINHOITOPÄIVÄ - ARBETSTIMMAR/HEMVÄRSDAG	3.4	3.1	4.2	3.3	6.3	5.1	5.1	5.3	3.3
POHJOIS-KARJALAN LÄÄNI - NORRA KARELENS LÄN									
YHTEENSÄ - SUMMA									
RUOKAKUNTIA - HUSHÄLL.....									
KODINHOITOPÄIVIÄ - HEMVÄRSDAGAR.....	9228	43750	10353	63331	3756	8725	5776	18257	81588
TYÖTUNTEJA - ARBETSTIMMAR.....	39532	125405	43109	208042	32708	65206	51207	149120	357159
KODINHOITOPÄIVIÄ/RUOKAKUNTA - HEMVÄRSDAGAR/HUSHÄLL.....									
TYÖTUNTEJA/KODINHOITOPÄIVÄ - ARBETSTIMMAR/HEMVÄRSDAG	4.3	2.9	4.2	3.3	8.7	7.5	8.9	6.2	4.4
KODINHOITAJAT									
RUOKAKUNTIA - HUSHÄLL.....									
KODINHOITOPÄIVIÄ - HEMVÄRSDAGAR.....	3447	6488	2838	12773	3715	7218	5673	16606	29379
TYÖTUNTEJA - ARBETSTIMMAR.....	23619	29930	20265	73812	32477	60370	50420	143267	217073
KODINHOITOPÄIVIÄ/RUOKAKUNTA - HEMVÄRSDAGAR/HUSHÄLL.....									
TYÖTUNTEJA/KODINHOITOPÄIVÄ - ARBETSTIMMAR/HEMVÄRSDAG	6.9	4.6	7.1	5.8	8.7	8.4	8.9	6.6	7.4
KOTIAVUSTAJAT									
RUOKAKUNTIA - HUSHÄLL.....									
KODINHOITOPÄIVIÄ - HEMVÄRSDAGAR.....	5779	37261	7519	50559	42	1510	104	1656	52215
TYÖTUNTEJA - ARBETSTIMMAR.....	15913	95475	22845	134232	229	4838	789	5855	140086
KODINHOITOPÄIVIÄ/RUOKAKUNTA - HEMVÄRSDAGAR/HUSHÄLL.....									
TYÖTUNTEJA/KODINHOITOPÄIVÄ - ARBETSTIMMAR/HEMVÄRSDAG	2.8	2.6	3.0	2.7	5.5	3.2	7.6	3.5	2.7
KAUPUNGIT JA KAUPPALAT - STÄDER OCH KÖPINGAR									
YHTEENSÄ - SUMMA									
RUOKAKUNTIA - HUSHÄLL.....									
KODINHOITOPÄIVIÄ - HEMVÄRSDAGAR.....	4221	28411	5723	38355	1857	3574	2126	7557	45912
TYÖTUNTEJA - ARBETSTIMMAR.....	13785	68830	17725	100341	15488	23474	17868	56829	157169
KODINHOITOPÄIVIÄ/RUOKAKUNTA - HEMVÄRSDAGAR/HUSHÄLL.....									
TYÖTUNTEJA/KODINHOITOPÄIVÄ - ARBETSTIMMAR/HEMVÄRSDAG	3.3	2.4	3.1	2.6	8.3	6.6	8.4	7.5	3.4
KODINHOITAJAT									
RUOKAKUNTIA - HUSHÄLL.....									
KODINHOITOPÄIVIÄ - HEMVÄRSDAGAR.....	719	1123	595	2437	1847	2651	2126	6624	9061
TYÖTUNTEJA - ARBETSTIMMAR.....	5214	5803	4214	15230	15426	21231	17868	54525	69755
KODINHOITOPÄIVIÄ/RUOKAKUNTA - HEMVÄRSDAGAR/HUSHÄLL.....									
TYÖTUNTEJA/KODINHOITOPÄIVÄ - ARBETSTIMMAR/HEMVÄRSDAG	7.3	5.2	7.1	6.2	8.4	8.0	8.4	8.2	7.7
KOTIAVUSTAJAT									
RUOKAKUNTIA - HUSHÄLL.....									
KODINHOITOPÄIVIÄ - HEMVÄRSDAGAR.....	3501	27288	5129	35918	10	924	-	934	36852
TYÖTUNTEJA - ARBETSTIMMAR.....	8573	63028	13511	85111	61	2243	-	2304	87414
KODINHOITOPÄIVIÄ/RUOKAKUNTA - HEMVÄRSDAGAR/HUSHÄLL.....									
TYÖTUNTEJA/KODINHOITOPÄIVÄ - ARBETSTIMMAR/HEMVÄRSDAG	2.4	2.3	2.6	2.4	6.1	2.4	-	2.5	2.4

6. JATK. — FORTS. — CONT.

LÄÄNI LÄN	AIKUISRUOKAKUNTIA, JOISSA OLI VUXENHUSHÄLL MED				LAPSIRUOKAKUNTIA, JOISSA OLI BARNHUSHÄLL MED				
	VAIN ALLE 65-VUOTIAITA JÄ- SENÄ — ENDAST MEDLEMMAR UNDER 65 ÅR	VAIN YLI 65-VUOTIAITA JÄ- SENÄ — ENDAST MEDLEMMAR OVER 65 ÅR	MOLEMPIA BÅDA	YHTEENSÄ SUMMA	VAIN ALLE 7-VUOTIAITA LAP- SIA — ENDAST BARN UNDER 7 ÅR	VAIN 7-17 VUOTIAITA LAP- SIA ENDAST 7-17 ÅR GAMLA BARN	MOLEMPIA BÅDA	YHTEENSÄ ML. RUOKAKUNNAT, JOIDEN RAKENNE TUNTEMATON SUMMA, INKL. DE HUSHÄLL, VIKAS STRUKTUR EJ UPPGIVITS	KAIKKIAAN, ML. RUOKAKUNNAT, JOIDEN RAKENNE TUNTEMATON INLLES, INKL. DE HUSHÄLL, VIKAS STRUKTUR EJ UPPGIVITS
POHJOIS-KARJALAN LÄÄNI - NORRA KARELENS LÄN									
MAALAISKUNNAT - LANDSKOMMUNER									
YHTEENSÄ - SUMMA									
RUOKAKUNTIA - HUSHÄLL.....
KODINHOITOPÄIVIÄ - HEMVÄRSDAGAR.....	5007	15339	4630	24976	1899	5151	3650	10700	35676
TYÖTUNTEJA - ARBETSTIMMAR.....	25747	56575	25384	107701	17220	41732	33339	92291	199990
KODINHOITOPÄIVIÄ/RUOKAKUNTA - HEMVÄRSDAGAR/HUSHÄLL..
TYÖTUNTEJA/KODINHOITOPÄIVÄ - ARBETSTIMMAR/HEMVÄRSDAG	5.1	3.7	5.5	4.3	9.1	8.1	9.1	8.6	5.6
KODINHOITAJAT									
RUOKAKUNTIA - HUSHÄLL.....
KODINHOITOPÄIVIÄ - HEMVÄRSDAGAR.....	2728	5365	2243	10336	1868	4567	3547	9982	20318
TYÖTUNTEJA - ARBETSTIMMAR.....	18405	24127	16051	58582	17051	39139	32552	88742	147316
KODINHOITOPÄIVIÄ/RUOKAKUNTA - HEMVÄRSDAGAR/HUSHÄLL..
TYÖTUNTEJA/KODINHOITOPÄIVÄ - ARBETSTIMMAR/HEMVÄRSDAG	6.7	4.5	7.2	5.7	9.1	8.6	9.2	8.9	7.3
KOTIAVUSTAJAT									
RUOKAKUNTIA - HUSHÄLL.....
KODINHOITOPÄIVIÄ - HEMVÄRSDAGAR.....	2278	9973	2390	14641	32	586	104	722	15363
TYÖTUNTEJA - ARBETSTIMMAR.....	7340	32447	9334	49121	168	2595	789	3551	52672
KODINHOITOPÄIVIÄ/RUOKAKUNTA - HEMVÄRSDAGAR/HUSHÄLL..
TYÖTUNTEJA/KODINHOITOPÄIVÄ - ARBETSTIMMAR/HEMVÄRSDAG	3.2	3.3	3.9	3.4	5.3	4.4	7.6	4.9	3.4
KUOPION LÄÄNI - KUOPIO LÄN									
YHTEENSÄ - SUMMA									
RUOKAKUNTIA - HUSHÄLL.....
KODINHOITOPÄIVIÄ - HEMVÄRSDAGAR.....	15889	82858	16133	114880	4769	10395	8529	23693	138573
TYÖTUNTEJA - ARBETSTIMMAR.....	48929	206918	52030	307875	38122	71648	70117	179882	487760
KODINHOITOPÄIVIÄ/RUOKAKUNTA - HEMVÄRSDAGAR/HUSHÄLL..
TYÖTUNTEJA/KODINHOITOPÄIVÄ - ARBETSTIMMAR/HEMVÄRSDAG	3.1	2.5	3.2	2.7	8.0	6.9	8.2	7.6	3.5
KODINHOITAJAT									
RUOKAKUNTIA - HUSHÄLL.....
KODINHOITOPÄIVIÄ - HEMVÄRSDAGAR.....	3780	17163	3951	24894	4609	8246	8312	21167	46061
TYÖTUNTEJA - ARBETSTIMMAR.....	22315	63471	23353	109137	37398	64885	68603	170881	280021
KODINHOITOPÄIVIÄ/RUOKAKUNTA - HEMVÄRSDAGAR/HUSHÄLL..
TYÖTUNTEJA/KODINHOITOPÄIVÄ - ARBETSTIMMAR/HEMVÄRSDAG	5.9	3.7	5.9	4.4	8.1	7.9	8.3	8.1	6.1
KOTIAVUSTAJAT									
RUOKAKUNTIA - HUSHÄLL.....
KODINHOITOPÄIVIÄ - HEMVÄRSDAGAR.....	12108	65700	12181	89989	159	2147	218	2524	92513
TYÖTUNTEJA - ARBETSTIMMAR.....	26612	143446	28678	198737	725	6763	1514	9002	207740
KODINHOITOPÄIVIÄ/RUOKAKUNTA - HEMVÄRSDAGAR/HUSHÄLL..
TYÖTUNTEJA/KODINHOITOPÄIVÄ - ARBETSTIMMAR/HEMVÄRSDAG	2.2	2.2	2.4	2.2	4.6	3.1	6.9	3.6	2.2
KAUPUNGIT JA KAUPPALAT - STÄDER OCH KÖPINGAR									
YHTEENSÄ - SUMMA									
RUOKAKUNTIA - HUSHÄLL.....
KODINHOITOPÄIVIÄ - HEMVÄRSDAGAR.....	11191	62307	10524	84022	2130	3899	3375	9404	93426
TYÖTUNTEJA - ARBETSTIMMAR.....	24097	133059	22897	180051	16520	20356	26214	63090	243142
KODINHOITOPÄIVIÄ/RUOKAKUNTA - HEMVÄRSDAGAR/HUSHÄLL..
TYÖTUNTEJA/KODINHOITOPÄIVÄ - ARBETSTIMMAR/HEMVÄRSDAG	2.2	2.1	2.2	2.1	7.8	5.2	7.8	6.7	2.6
KODINHOITAJAT									
RUOKAKUNTIA - HUSHÄLL.....
KODINHOITOPÄIVIÄ - HEMVÄRSDAGAR.....	1049	7855	1008	9912	2063	2416	3375	7854	17766
TYÖTUNTEJA - ARBETSTIMMAR.....	4161	23529	4879	32568	16392	17197	26214	59802	92371
KODINHOITOPÄIVIÄ/RUOKAKUNTA - HEMVÄRSDAGAR/HUSHÄLL..
TYÖTUNTEJA/KODINHOITOPÄIVÄ - ARBETSTIMMAR/HEMVÄRSDAG	4.0	3.0	4.8	3.3	7.9	7.1	7.8	7.6	5.2
KOTIAVUSTAJAT									
RUOKAKUNTIA - HUSHÄLL.....
KODINHOITOPÄIVIÄ - HEMVÄRSDAGAR.....	10142	54453	9513	74108	66	1483	-	1549	75657
TYÖTUNTEJA - ARBETSTIMMAR.....	19936	109529	18018	147483	128	3159	-	3287	150771
KODINHOITOPÄIVIÄ/RUOKAKUNTA - HEMVÄRSDAGAR/HUSHÄLL..
TYÖTUNTEJA/KODINHOITOPÄIVÄ - ARBETSTIMMAR/HEMVÄRSDAG	2.0	2.0	1.9	2.0	1.9	2.1	-	2.1	2.0
MAALAISKUNNAT - LANDSKOMMUNER									
YHTEENSÄ - SUMMA									
RUOKAKUNTIA - HUSHÄLL.....
KODINHOITOPÄIVIÄ - HEMVÄRSDAGAR.....	4698	20551	5609	30858	2639	6496	5154	14289	45147
TYÖTUNTEJA - ARBETSTIMMAR.....	24832	73859	29133	127824	21602	51292	43903	116792	244618
KODINHOITOPÄIVIÄ/RUOKAKUNTA - HEMVÄRSDAGAR/HUSHÄLL..
TYÖTUNTEJA/KODINHOITOPÄIVÄ - ARBETSTIMMAR/HEMVÄRSDAG	5.3	3.6	5.2	4.1	8.2	7.9	8.5	8.2	5.4
KODINHOITAJAT									
RUOKAKUNTIA - HUSHÄLL.....
KODINHOITOPÄIVIÄ - HEMVÄRSDAGAR.....	2731	9308	2943	14982	2546	5830	4937	13313	28295
TYÖTUNTEJA - ARBETSTIMMAR.....	18154	39942	18474	76569	21006	47688	42389	111079	187650
KODINHOITOPÄIVIÄ/RUOKAKUNTA - HEMVÄRSDAGAR/HUSHÄLL..
TYÖTUNTEJA/KODINHOITOPÄIVÄ - ARBETSTIMMAR/HEMVÄRSDAG	6.6	4.3	6.3	5.1	8.3	8.2	8.6	8.3	6.6
KOTIAVUSTAJAT									
RUOKAKUNTIA - HUSHÄLL.....
KODINHOITOPÄIVIÄ - HEMVÄRSDAGAR.....	1966	11247	2668	15881	93	664	218	975	16856
TYÖTUNTEJA - ARBETSTIMMAR.....	6676	33917	10660	51254	597	3604	1514	5715	56969
KODINHOITOPÄIVIÄ/RUOKAKUNTA - HEMVÄRSDAGAR/HUSHÄLL..
TYÖTUNTEJA/KODINHOITOPÄIVÄ - ARBETSTIMMAR/HEMVÄRSDAG	3.4	3.0	4.0	3.2	6.4	5.4	6.9	5.9	3.4

6. JATK. — FORTS. — CONT.

LÄÄNI LÄN KODINHOITOAPU HEMVÄRDSHJÄLP	AIKUISRUOKAKUNTIA, JOISSA OLI VUXENHUSHÄLL MED				LAPSIROKAKUNTIA, JOISSA OLI BARNHUSHÄLL MED				
	VAIN ALLE 65-VUOTIAITA JÄ- SENIÄ ENDAST MEDLEMMAR UNDER 65 ÅR	VAIN YLI 65-VUOTIAITA JÄ- SENIÄ — ENDAST ÖVER 65 ÅR	MOLEMPIA BÅDA	YHTEENSÄ SUMMA	VAIN ALLE 7-VUOTIAITA LAF- SIA — ENDAST BARN UNDER 7 ÅR	VAIN 7-17 VUOTIAITA LAFSIA ENDAST 7-17 ÅR GAMLA BARN	MOLEMPIA BÅDA	YHTEENSÄ ML. RUOKAKUNNAT, JOIDEN RAKENNE TUNNETAAN SUMMA, INKL. DE HUSHÄLL, VILKAS STRUKTUR ED UPPGIFVIS	KAIKKIAAN, ML. RUOKAKUNNAT, JOIDEN RAKENNE TUNNETAAN INALLES, INKL. DE HUSHÄLL VILKAS STRUKTUR ED UPPGIFVIS
VAASAN LÄÄNI - VASA LÄN									
KAUPUNGIT JA KAUPPAJAT - STÄDER OCH KÖPINGAR									
YHTEENSÄ - SUMMA									
RUOKAKUNTIA - HUSHÄLL.....
KODINHOITOPÄIVIÄ - HEMVÄRDS DAGAR.....	10760	57421	5691	73872	4729	4027	5062	13819	87691
TYÖTUNTEJA - ARBETSTIMMAR.....	33700	138183	18161	190045	35101	22854	38011	95966	286009
KODINHOITOPÄIVIÄ/RUOKAKUNTA - HEMVÄRDS DAGAR/HUSHÄLL..
TYÖTUNTEJA/KODINHOITOPÄIVÄ - ARBETSTIMMAR/HEMVÄRDS DAG	3.1	2.4	3.2	2.6	7.4	5.7	7.5	6.9	3.3
KODINHOITAJAT									
RUOKAKUNTIA - HUSHÄLL.....
KODINHOITOPÄIVIÄ - HEMVÄRDS DAGAR.....	2141	6794	1434	10369	4325	3079	4781	12186	22555
TYÖTUNTEJA - ARBETSTIMMAR.....	10061	22250	6823	39137	33723	19930	36830	90485	129623
KODINHOITOPÄIVIÄ/RUOKAKUNTA - HEMVÄRDS DAGAR/HUSHÄLL..
TYÖTUNTEJA/KODINHOITOPÄIVÄ - ARBETSTIMMAR/HEMVÄRDS DAG	4.7	3.3	4.8	3.8	7.8	6.5	7.7	7.4	5.7
KOTIAVUSTAJAT									
RUOKAKUNTIA - HUSHÄLL.....
KODINHOITOPÄIVIÄ - HEMVÄRDS DAGAR.....	8622	50628	4257	63507	404	948	281	1633	65140
TYÖTUNTEJA - ARBETSTIMMAR.....	23637	115933	11335	150905	1379	2925	1181	5483	156389
KODINHOITOPÄIVIÄ/RUOKAKUNTA - HEMVÄRDS DAGAR/HUSHÄLL..
TYÖTUNTEJA/KODINHOITOPÄIVÄ - ARBETSTIMMAR/HEMVÄRDS DAG	2.7	2.3	2.7	2.4	3.4	3.1	4.2	3.4	2.4
MAALAI SKUNNAT - LANDSKOMMUNER									
YHTEENSÄ - SUMMA									
RUOKAKUNTIA - HUSHÄLL.....
KODINHOITOPÄIVIÄ - HEMVÄRDS DAGAR.....	6789	35649	7077	49515	5662	6093	10349	22104	71619
TYÖTUNTEJA - ARBETSTIMMAR.....	36636	143855	39507	219991	44624	43677	82489	170783	390778
KODINHOITOPÄIVIÄ/RUOKAKUNTA - HEMVÄRDS DAGAR/HUSHÄLL..
TYÖTUNTEJA/KODINHOITOPÄIVÄ - ARBETSTIMMAR/HEMVÄRDS DAG	5.4	4.0	5.6	4.4	7.9	7.2	8.0	7.7	5.5
KODINHOITAJAT									
RUOKAKUNTIA - HUSHÄLL.....
KODINHOITOPÄIVIÄ - HEMVÄRDS DAGAR.....	4820	18836	4302	27958	5403	5273	10009	20685	48643
TYÖTUNTEJA - ARBETSTIMMAR.....	28978	90880	28544	148374	42942	39869	80534	163337	311710
KODINHOITOPÄIVIÄ/RUOKAKUNTA - HEMVÄRDS DAGAR/HUSHÄLL..
TYÖTUNTEJA/KODINHOITOPÄIVÄ - ARBETSTIMMAR/HEMVÄRDS DAG	6.0	4.8	6.6	5.3	7.9	7.6	8.0	7.9	6.4
KOTIAVUSTAJAT									
RUOKAKUNTIA - HUSHÄLL.....
KODINHOITOPÄIVIÄ - HEMVÄRDS DAGAR.....	1967	16814	2777	21558	259	818	344	1421	22979
TYÖTUNTEJA - ARBETSTIMMAR.....	7659	53004	10962	71622	1685	3810	1955	7449	79072
KODINHOITOPÄIVIÄ/RUOKAKUNTA - HEMVÄRDS DAGAR/HUSHÄLL..
TYÖTUNTEJA/KODINHOITOPÄIVÄ - ARBETSTIMMAR/HEMVÄRDS DAG	3.9	3.2	3.9	3.3	6.5	4.7	5.7	5.2	3.4
OULUN LÄÄNI - ULEÅBORGS LÄN									
YHTEENSÄ - SUMMA									
RUOKAKUNTIA - HUSHÄLL.....
KODINHOITOPÄIVIÄ - HEMVÄRDS DAGAR.....	17013	67649	13732	98394	11589	13940	24161	49690	148087
TYÖTUNTEJA - ARBETSTIMMAR.....	73717	213974	68718	356406	92637	112892	212590	418114	774536
KODINHOITOPÄIVIÄ/RUOKAKUNTA - HEMVÄRDS DAGAR/HUSHÄLL..
TYÖTUNTEJA/KODINHOITOPÄIVÄ - ARBETSTIMMAR/HEMVÄRDS DAG	4.3	3.2	5.0	3.6	8.0	8.1	8.8	8.4	5.2
KODINHOITAJAT									
RUOKAKUNTIA - HUSHÄLL.....
KODINHOITOPÄIVIÄ - HEMVÄRDS DAGAR.....	5752	11079	4834	21665	10791	11629	23391	45811	67479
TYÖTUNTEJA - ARBETSTIMMAR.....	36083	53631	33867	123577	87943	99948	207225	395109	518705
KODINHOITOPÄIVIÄ/RUOKAKUNTA - HEMVÄRDS DAGAR/HUSHÄLL..
TYÖTUNTEJA/KODINHOITOPÄIVÄ - ARBETSTIMMAR/HEMVÄRDS DAG	6.3	4.8	7.0	5.7	8.1	8.6	8.9	8.6	7.7
KOTIAVUSTAJAT									
RUOKAKUNTIA - HUSHÄLL.....
KODINHOITOPÄIVIÄ - HEMVÄRDS DAGAR.....	11258	56575	8894	76727	798	2312	770	3880	80607
TYÖTUNTEJA - ARBETSTIMMAR.....	37632	160347	34853	232824	4697	12946	5367	23007	259832
KODINHOITOPÄIVIÄ/RUOKAKUNTA - HEMVÄRDS DAGAR/HUSHÄLL..
TYÖTUNTEJA/KODINHOITOPÄIVÄ - ARBETSTIMMAR/HEMVÄRDS DAG	3.3	2.8	3.9	3.0	5.9	5.6	7.0	5.9	3.2
KAUPUNGIT JA KAUPPALAT - STÄDER OCH KÖPINGAR									
YHTEENSÄ - SUMMA									
RUOKAKUNTIA - HUSHÄLL.....
KODINHOITOPÄIVIÄ - HEMVÄRDS DAGAR.....	7671	41483	4257	53411	4980	2702	6811	14493	67904
TYÖTUNTEJA - ARBETSTIMMAR.....	22798	110975	11957	145728	35389	17259	52069	164718	250444
KODINHOITOPÄIVIÄ/RUOKAKUNTA - HEMVÄRDS DAGAR/HUSHÄLL..
TYÖTUNTEJA/KODINHOITOPÄIVÄ - ARBETSTIMMAR/HEMVÄRDS DAG	3.0	2.7	2.8	2.7	7.1	6.4	7.6	7.2	3.7
KODINHOITAJAT									
RUOKAKUNTIA - HUSHÄLL.....
KODINHOITOPÄIVIÄ - HEMVÄRDS DAGAR.....	1469	2183	547	4199	4412	2005	6646	13063	17262
TYÖTUNTEJA - ARBETSTIMMAR.....	5401	8261	2577	16239	32486	12930	51010	96426	112664
KODINHOITOPÄIVIÄ/RUOKAKUNTA - HEMVÄRDS DAGAR/HUSHÄLL..
TYÖTUNTEJA/KODINHOITOPÄIVÄ - ARBETSTIMMAR/HEMVÄRDS DAG	3.7	3.8	4.7	3.9	7.4	6.4	7.7	7.4	6.5
KOTIAVUSTAJAT									
RUOKAKUNTIA - HUSHÄLL.....
KODINHOITOPÄIVIÄ - HEMVÄRDS DAGAR.....	6201	39300	3709	49210	567	697	165	1429	50639
TYÖTUNTEJA - ARBETSTIMMAR.....	17396	102714	9379	129488	2904	4330	1060	8292	137780
KODINHOITOPÄIVIÄ/RUOKAKUNTA - HEMVÄRDS DAGAR/HUSHÄLL..
TYÖTUNTEJA/KODINHOITOPÄIVÄ - ARBETSTIMMAR/HEMVÄRDS DAG	2.8	2.6	2.5	2.6	5.1	6.2	6.4	5.8	2.7

6. JATK. — FORTS. — CONT.

LÄÄNI LÄN KODINHOITOAPU HEMVÄRDSHJÄLP	AIKUISRUOKAKUNTIA, JOISSA OLI VUXENHUSHÄLL MED				LAPSIRUOKAKUNTIA, JOISSA OLI BARNHUSHÄLL MED					
	VAIN ALLE 65-VUOTIAITA JÄ- SENÄ — ENDAST MEDLEMMAR UNDER 65 ÅR	VAIN YLI 65-VUOTIAITA JÄ- SENÄ — ENDAST MEDLEMMAR OVER 65 ÅR	MOLEMPA BÅDA	YHTEENSÄ SUMMA	VAIN ALLE 7-VUOTIAITA LAP- SIA — ENDAST BARN UNDER 7 ÅR	VAIN 7-17 VUOTIAITA LAPSLA ENDAST 7-17 ÅR GAMLA BARN	MOLEMPA BÅDA	YHTEENSÄ ML. RUOKAKUNNAT, JOIDEN RAKENNE TUNTEMATON SIVUA INKL. DE HUSHÄLL, VILKAS STRUKTUR EJ UPPGIVITS	KAIKKIAAN, ML. RUOKAKUNNAT, JOIDEN RAKENNE TUNTEMATON, INALLIS, INKL. DE HUSHÄLL, VILKAS STRUKTUR EJ UPPGIVITS	
OULUN LÄÄNI - ULEÅBORGS LÄN										
MAALAIKUNNAT - LANDSKOMMUNER										
YHTEENSÄ - SUMMA										
RUOKAKUNTIA - HUSHÄLL.....
KODINHOITOPÄIVIÄ - HEMVÄRDSDAGAR.....	9342	26166	9475	44983	6609	11238	17350	35197	80183	
TYÖTUNTEJA - ARBETSTIMMAR.....	50919	102999	56761	210678	57248	95633	160521	313396	524092	
KODINHOITOPÄIVIÄ/RUOKAKUNTA - HEMVÄRDSDAGAR/HUSHÄLL...
TYÖTUNTEJA/KODINHOITOPÄIVÄ - ARBETSTIMMAR/HEMVÄRDSDAG	5.5	3.9	6.0	4.7	8.7	8.5	9.3	8.9	6.5	
KODINHOITAJAT										
RUOKAKUNTIA - HUSHÄLL.....
KODINHOITOPÄIVIÄ - HEMVÄRDSDAGAR.....	4283	8896	4287	17466	6379	9624	16745	32748	50217	
TYÖTUNTEJA - ARBETSTIMMAR.....	30682	45370	31290	107338	55457	87018	156215	293683	406041	
KODINHOITOPÄIVIÄ/RUOKAKUNTA - HEMVÄRDSDAGAR/HUSHÄLL...
TYÖTUNTEJA/KODINHOITOPÄIVÄ - ARBETSTIMMAR/HEMVÄRDSDAG	7.2	5.1	7.3	6.1	8.7	9.0	9.3	9.1	8.1	
KOTIAVUSTAJAT										
RUOKAKUNTIA - HUSHÄLL.....
KODINHOITOPÄIVIÄ - HEMVÄRDSDAGAR.....	5057	17275	5185	27517	231	1615	605	2451	29968	
TYÖTUNTEJA - ARBETSTIMMAR.....	20236	57633	25474	103336	1793	8616	4307	19710	118052	
KODINHOITOPÄIVIÄ/RUOKAKUNTA - HEMVÄRDSDAGAR/HUSHÄLL...
TYÖTUNTEJA/KODINHOITOPÄIVÄ - ARBETSTIMMAR/HEMVÄRDSDAG	4.0	3.3	4.9	3.8	7.8	5.3	7.1	6.0	3.9	
LAPIN LÄÄNI - LAPPLANDS LÄN										
YHTEENSÄ - SUMMA										
RUOKAKUNTIA - HUSHÄLL.....
KODINHOITOPÄIVIÄ - HEMVÄRDSDAGAR.....	8334	37583	8613	54730	4932	8732	9154	22316	77548	
TYÖTUNTEJA - ARBETSTIMMAR.....	34800	128955	38596	202348	42014	74882	86455	203351	405699	
KODINHOITOPÄIVIÄ/RUOKAKUNTA - HEMVÄRDSDAGAR/HUSHÄLL...
TYÖTUNTEJA/KODINHOITOPÄIVÄ - ARBETSTIMMAR/HEMVÄRDSDAG	4.2	3.4	4.4	3.7	8.5	8.6	9.4	8.9	5.2	
KODINHOITAJAT										
RUOKAKUNTIA - HUSHÄLL.....
KODINHOITOPÄIVIÄ - HEMVÄRDSDAGAR.....	2430	7483	2266	12179	4761	6964	8963	20568	32867	
TYÖTUNTEJA - ARBETSTIMMAR.....	15478	36704	14829	67011	41273	66522	85255	193054	260063	
KODINHOITOPÄIVIÄ/RUOKAKUNTA - HEMVÄRDSDAGAR/HUSHÄLL...
TYÖTUNTEJA/KODINHOITOPÄIVÄ - ARBETSTIMMAR/HEMVÄRDSDAG	6.4	4.9	6.5	5.5	8.7	9.6	9.5	9.3	7.9	
KOTIAVUSTAJAT										
RUOKAKUNTIA - HUSHÄLL.....
KODINHOITOPÄIVIÄ - HEMVÄRDSDAGAR.....	5904	30100	6547	42551	173	1767	191	2131	44682	
TYÖTUNTEJA - ARBETSTIMMAR.....	19321	92253	23765	135339	739	8359	1200	10300	145635	
KODINHOITOPÄIVIÄ/RUOKAKUNTA - HEMVÄRDSDAGAR/HUSHÄLL...
TYÖTUNTEJA/KODINHOITOPÄIVÄ - ARBETSTIMMAR/HEMVÄRDSDAG	3.3	3.1	3.6	3.2	4.3	4.7	6.3	4.8	3.3	
KAUPUNGIT JA KAUPPALAT - STÄDER OCH KÖPINGAR										
YHTEENSÄ - SUMMA										
RUOKAKUNTIA - HUSHÄLL.....
KODINHOITOPÄIVIÄ - HEMVÄRDSDAGAR.....	3475	16541	2017	22033	2352	1816	2439	6007	28640	
TYÖTUNTEJA - ARBETSTIMMAR.....	13125	57602	9010	79736	18392	14294	19776	52641	132196	
KODINHOITOPÄIVIÄ/RUOKAKUNTA - HEMVÄRDSDAGAR/HUSHÄLL...
TYÖTUNTEJA/KODINHOITOPÄIVÄ - ARBETSTIMMAR/HEMVÄRDSDAG	3.8	3.5	4.5	3.6	7.8	7.9	8.1	7.9	4.6	
KODINHOITAJAT										
RUOKAKUNTIA - HUSHÄLL.....
KODINHOITOPÄIVIÄ - HEMVÄRDSDAGAR.....	889	2897	454	4240	2346	1667	2404	6417	10657	
TYÖTUNTEJA - ARBETSTIMMAR.....	5019	13894	3307	22221	18332	13635	19562	51532	73752	
KODINHOITOPÄIVIÄ/RUOKAKUNTA - HEMVÄRDSDAGAR/HUSHÄLL...
TYÖTUNTEJA/KODINHOITOPÄIVÄ - ARBETSTIMMAR/HEMVÄRDSDAG	5.6	4.8	7.3	5.2	7.8	8.2	8.1	8.0	6.9	
KOTIAVUSTAJAT										
RUOKAKUNTIA - HUSHÄLL.....
KODINHOITOPÄIVIÄ - HEMVÄRDSDAGAR.....	2586	13644	1563	17793	7	149	35	191	17984	
TYÖTUNTEJA - ARBETSTIMMAR.....	8106	43708	5702	57515	61	659	211	931	58443	
KODINHOITOPÄIVIÄ/RUOKAKUNTA - HEMVÄRDSDAGAR/HUSHÄLL...
TYÖTUNTEJA/KODINHOITOPÄIVÄ - ARBETSTIMMAR/HEMVÄRDSDAG	3.1	3.2	3.6	3.2	8.7	4.4	6.0	4.9	3.2	
MAALAIKUNNAT - LANDSKOMMUNER										
YHTEENSÄ - SUMMA										
RUOKAKUNTIA - HUSHÄLL.....
KODINHOITOPÄIVIÄ - HEMVÄRDSDAGAR.....	4859	21042	6796	32697	2580	6916	6715	15211	48900	
TYÖTUNTEJA - ARBETSTIMMAR.....	21675	71353	29586	122612	23622	60588	66679	150890	272003	
KODINHOITOPÄIVIÄ/RUOKAKUNTA - HEMVÄRDSDAGAR/HUSHÄLL...
TYÖTUNTEJA/KODINHOITOPÄIVÄ - ARBETSTIMMAR/HEMVÄRDSDAG	4.5	3.4	4.4	3.7	9.2	8.8	9.5	9.3	5.5	
KODINHOITAJAT										
RUOKAKUNTIA - HUSHÄLL.....
KODINHOITOPÄIVIÄ - HEMVÄRDSDAGAR.....	1541	4586	1812	7939	2415	5297	6559	14271	22210	
TYÖTUNTEJA - ARBETSTIMMAR.....	10459	22810	11522	44790	22941	52887	65690	141522	186311	
KODINHOITOPÄIVIÄ/RUOKAKUNTA - HEMVÄRDSDAGAR/HUSHÄLL...
TYÖTUNTEJA/KODINHOITOPÄIVÄ - ARBETSTIMMAR/HEMVÄRDSDAG	6.8	5.0	6.4	5.6	9.5	10.0	10.0	9.9	8.4	
KOTIAVUSTAJAT										
RUOKAKUNTIA - HUSHÄLL.....
KODINHOITOPÄIVIÄ - HEMVÄRDSDAGAR.....	3318	16456	4984	24758	166	1618	156	1940	26698	
TYÖTUNTEJA - ARBETSTIMMAR.....	11215	48545	18063	77824	678	7700	989	9369	87192	
KODINHOITOPÄIVIÄ/RUOKAKUNTA - HEMVÄRDSDAGAR/HUSHÄLL...
TYÖTUNTEJA/KODINHOITOPÄIVÄ - ARBETSTIMMAR/HEMVÄRDSDAG	3.4	2.9	3.6	3.1	4.1	4.8	6.3	4.8	3.3	

7. Kodinhoitoapua saaneet yksinhuoltajaruokakunnat ruokakunnan rakenteen mukaan lääneittäin
 Ensambförsörjarhushäll som erhållit hemvårdshjälp enligt hushållets struktur länsvis
 Sole supporter households in receipt of home help according to the structure of household by provinces

LÄÄNI LÄN	YKSINHUOLTAJARUOKAKUNTIA, JOISSA OLI - ENSAMFÖRSÖRJAREHUSHÄLL MED			
	VAIN ALLE 7-VUOTIAITA LAPSIA ENDAST BARN UNDER 7 ÅR	VAIN 7-17 VUOTIAITA LAPSIA ENDAST 7-17 ÅR GAMLA BARN	MOLEMPIA BÅDA	YHTEENSÄ, ML. RUOKAKUNNAT, JOISSA LASTEN IKÄ TUNTEMATON SUMMA, INKL. DE HUSHÄLL, I VILKA BARNENS ÅLDER OUPFGIVEN
KODINHOITOAPU HEMVÄRDSHJÄLP				
KOKO MAA - HELA LANDET				
YKSINHUOLTAJARUOKAKUNTIA - ENSAMFÖRSÖRJAREHUSHÄLL....	3755	4109	2844	10707
KODINHOITOPÄIVIÄ - HEMVÄRDS DAGAR.....	22974	38287	21889	83151
TYÖTUNTEJA - ARBETSTIMMAR.....	182978	224735	167196	574893
KODINHOITOPÄIVIÄ/RUOKAKUNTA - HEMVÄRDS DAGAR/HUSHÄLL..	6.1	9.3	7.7	7.8
TYÖTUNTEJA/KODINHOITOPÄIVÄ - ARBETSTIMMAR/HEMVÄRDS DAG	8.0	5.9	7.6	6.9
KAUPUNGIT JA KAUPPALAT - STÄDER OCH KÖPINGAR				
YKSINHUOLTAJARUOKAKUNTIA - ENSAMFÖRSÖRJAREHUSHÄLL....	3083	2150	1819	7055
KODINHOITOPÄIVIÄ - HEMVÄRDS DAGAR.....	18251	20520	14014	52786
TYÖTUNTEJA - ARBETSTIMMAR.....	144103	100213	101928	346253
KODINHOITOPÄIVIÄ/RUOKAKUNTA - HEMVÄRDS DAGAR/HUSHÄLL..	5.9	9.6	7.7	7.5
TYÖTUNTEJA/KODINHOITOPÄIVÄ - ARBETSTIMMAR/HEMVÄRDS DAG	7.9	4.9	7.3	6.6
MAALAIKUNNAT - LANDSKOMMUNER				
YKSINHUOLTAJARUOKAKUNTIA - ENSAMFÖRSÖRJAREHUSHÄLL....	672	1956	1025	3652
KODINHOITOPÄIVIÄ - HEMVÄRDS DAGAR.....	4723	17767	7875	30365
TYÖTUNTEJA - ARBETSTIMMAR.....	38875	124522	65268	228640
KODINHOITOPÄIVIÄ/RUOKAKUNTA - HEMVÄRDS DAGAR/HUSHÄLL..	7.0	9.1	7.7	8.3
TYÖTUNTEJA/KODINHOITOPÄIVÄ - ARBETSTIMMAR/HEMVÄRDS DAG	8.2	7.0	8.3	7.5
UUDENMAAN LÄÄNI - NYLANDS LÄN				
YKSINHUOLTAJARUOKAKUNTIA - ENSAMFÖRSÖRJAREHUSHÄLL....
KODINHOITOPÄIVIÄ - HEMVÄRDS DAGAR.....	6872	5632	4371	16875
TYÖTUNTEJA - ARBETSTIMMAR.....	52806	23710	28305	104816
KODINHOITOPÄIVIÄ/RUOKAKUNTA - HEMVÄRDS DAGAR/HUSHÄLL..
TYÖTUNTEJA/KODINHOITOPÄIVÄ - ARBETSTIMMAR/HEMVÄRDS DAG	7.7	4.2	6.5	6.2
KAUPUNGIT JA KAUPPALAT - STÄDER OCH KÖPINGAR				
YKSINHUOLTAJARUOKAKUNTIA - ENSAMFÖRSÖRJAREHUSHÄLL....
KODINHOITOPÄIVIÄ - HEMVÄRDS DAGAR.....	5761	4321	3325	13407
TYÖTUNTEJA - ARBETSTIMMAR.....	43759	16459	21798	82016
KODINHOITOPÄIVIÄ/RUOKAKUNTA - HEMVÄRDS DAGAR/HUSHÄLL..
TYÖTUNTEJA/KODINHOITOPÄIVÄ - ARBETSTIMMAR/HEMVÄRDS DAG	7.6	3.8	6.6	6.1
MAALAIKUNNAT - LANDSKOMMUNER				
YKSINHUOLTAJARUOKAKUNTIA - ENSAMFÖRSÖRJAREHUSHÄLL....
KODINHOITOPÄIVIÄ - HEMVÄRDS DAGAR.....	1111	1311	1046	3468
TYÖTUNTEJA - ARBETSTIMMAR.....	9047	7251	6507	22800
KODINHOITOPÄIVIÄ/RUOKAKUNTA - HEMVÄRDS DAGAR/HUSHÄLL..
TYÖTUNTEJA/KODINHOITOPÄIVÄ - ARBETSTIMMAR/HEMVÄRDS DAG	8.1	5.5	6.2	6.6

7. JATK. — FORTS. — CONT.

LÄÄNI LÄN	YKSINHUOLTAJARUOKAKUNTIA, JOISSA OLI - ENSAMFÖRSÖRJAREHUSHÄLL MED			
	VAIN ALLE 7-VUOTIAITA LAPSIA ENDAST BARN UNDER 7 ÅR	VAIN 7-17 VUOTIAITA LAPSIA ENDAST 7-17 ÅR GAMLA BARN	MOLEMPIA BÅDA	YHTEENSÄ, ML. RUOKAKUNNAT, JOISSA LASTEN IKÄ TUNTEMATON SUMMA, INKL. DE HUSHÄLL, I VILKA BARNENS ÅLDER OUPPGIVEN

TURUN JA PORIN LÄÄNI - ÅBO OCH BJÖRNEBORGS LÄN

YKSINHUOLTAJARUOKAKUNTIA - ENSAMFÖRSÖRJAREHUSHÄLL....
KODINHOITOPÄIVIÄ - HEMVÄRDS DAGAR.....	3926	4215	3234	11375
TYÖTUNTEJA - ARBETSTIMMAR.....	31856	25929	24077	81860
KODINHOITOPÄIVIÄ/RUOKAKUNTA - HEMVÄRDS DAGAR/HUSHÄLL..
TYÖTUNTEJA/KODINHOITOPÄIVÄ - ARBETSTIMMAR/HEMVÄRDS DAG	8.1	6.2	7.4	7.2

KAUPUNGIT JA KAUPPALAT - STÄDER OCH KÖPINGAR

YKSINHUOLTAJARUOKAKUNTIA - ENSAMFÖRSÖRJAREHUSHÄLL....
KODINHOITOPÄIVIÄ - HEMVÄRDS DAGAR.....	3244	2086	2546	7876
TYÖTUNTEJA - ARBETSTIMMAR.....	25926	10692	18931	55550
KODINHOITOPÄIVIÄ/RUOKAKUNTA - HEMVÄRDS DAGAR/HUSHÄLL..
TYÖTUNTEJA/KODINHOITOPÄIVÄ - ARBETSTIMMAR/HEMVÄRDS DAG	8.0	5.1	7.4	7.1

MAALAIKUNNAT - LANDSKOMMUNER

YKSINHUOLTAJARUOKAKUNTIA - ENSAMFÖRSÖRJAREHUSHÄLL....
KODINHOITOPÄIVIÄ - HEMVÄRDS DAGAR.....	682	2129	688	3499
TYÖTUNTEJA - ARBETSTIMMAR.....	5930	15237	5146	26310
KODINHOITOPÄIVIÄ/RUOKAKUNTA - HEMVÄRDS DAGAR/HUSHÄLL..
TYÖTUNTEJA/KODINHOITOPÄIVÄ - ARBETSTIMMAR/HEMVÄRDS DAG	8.7	7.2	7.5	7.5

AHVENANMAAN MAAKUNTA - LANDSKAPET ÅLAND

YKSINHUOLTAJARUOKAKUNTIA - ENSAMFÖRSÖRJAREHUSHÄLL....
KODINHOITOPÄIVIÄ - HEMVÄRDS DAGAR.....	39	40	114	193
TYÖTUNTEJA - ARBETSTIMMAR.....	210	219	648	1076
KODINHOITOPÄIVIÄ/RUOKAKUNTA - HEMVÄRDS DAGAR/HUSHÄLL..
TYÖTUNTEJA/KODINHOITOPÄIVÄ - ARBETSTIMMAR/HEMVÄRDS DAG	5.4	5.5	5.7	5.6

KAUPUNGIT JA KAUPPALAT - STÄDER OCH KÖPINGAR

YKSINHUOLTAJARUOKAKUNTIA - ENSAMFÖRSÖRJAREHUSHÄLL....
KODINHOITOPÄIVIÄ - HEMVÄRDS DAGAR.....	23	-	68	91
TYÖTUNTEJA - ARBETSTIMMAR.....	176	-	479	655
KODINHOITOPÄIVIÄ/RUOKAKUNTA - HEMVÄRDS DAGAR/HUSHÄLL..
TYÖTUNTEJA/KODINHOITOPÄIVÄ - ARBETSTIMMAR/HEMVÄRDS DAG	7.7	-	7.0	7.2

MAALAIKUNNAT - LANDSKOMMUNER

YKSINHUOLTAJARUOKAKUNTIA - ENSAMFÖRSÖRJAREHUSHÄLL....
KODINHOITOPÄIVIÄ - HEMVÄRDS DAGAR.....	16	40	46	102
TYÖTUNTEJA - ARBETSTIMMAR.....	34	219	169	421
KODINHOITOPÄIVIÄ/RUOKAKUNTA - HEMVÄRDS DAGAR/HUSHÄLL..
TYÖTUNTEJA/KODINHOITOPÄIVÄ - ARBETSTIMMAR/HEMVÄRDS DAG	2.1	5.5	3.7	4.1

HÄMEEN LÄÄNI - TAVASTEHS LÄN

YKSINHUOLTAJARUOKAKUNTIA - ENSAMFÖRSÖRJAREHUSHÄLL....
KODINHOITOPÄIVIÄ - HEMVÄRDS DAGAR.....	4619	4515	3096	12230
TYÖTUNTEJA - ARBETSTIMMAR.....	38624	24410	23315	86353
KODINHOITOPÄIVIÄ/RUOKAKUNTA - HEMVÄRDS DAGAR/HUSHÄLL..
TYÖTUNTEJA/KODINHOITOPÄIVÄ - ARBETSTIMMAR/HEMVÄRDS DAG	8.4	5.4	7.5	7.1

7. JATK. — FORTS. — CONT.

LÄÄNI LÄN	YKSINHUOLTAJARUOKAKUNTIA, JOISSA OLI - ENSAMFÖRSÖRJAREHUSHÄLL MED			
	VAIN ALLE 7-VUOTIAITA LAPSIA ENDAST BARN UNDER 7 ÅR	VAIN 7-17 VUOTIAITA LAPSIA ENDAST 7-17 ÅR GAMLA BARN	MOLEMPIA BÅDA	YHTEENSÄ, ML. RUOKAKUNNAT, JOISSA LASTEN IKÄ TUNTEMATON SIVOMA, INKL. DE HUSHÄLL I VILKA BARNENS ÄLDER OUPPEGIVEN
KODINHOITOAPU HEMVÄRDSHJÄLP				
HÄMEEN LÄÄNI - TAVASTEHS LÄN				
KAUPUNGIT JA KAUPPALAT - STÄDER OCH KÖPINGAR				
YKSINHUOLTAJARUOKAKUNTIA - ENSAMFÖRSÖRJAREHUSHÄLL.....
KODINHOITOPÄIVIÄ - HEMVÄRDSDAGAR.....	3706	2412	2288	8406
TYÖTUNTEJA - ARBETSTIMMAR.....	30854	11318	16982	59156
KODINHOITOPÄIVIÄ/RUOKAKUNTA - HEMVÄRDSDAGAR/HUSHÄLL..
TYÖTUNTEJA/KODINHOITOPÄIVÄ - ARBETSTIMMAR/HEMVÄRDS DAG	8.3	4.7	7.4	7.0
MAALAIKUNNAT - LANDSKOMMUNER				
YKSINHUOLTAJARUOKAKUNTIA - ENSAMFÖRSÖRJAREHUSHÄLL.....
KODINHOITOPÄIVIÄ - HEMVÄRDSDAGAR.....	913	2103	808	3824
TYÖTUNTEJA - ARBETSTIMMAR.....	7770	13092	6333	27197
KODINHOITOPÄIVIÄ/RUOKAKUNTA - HEMVÄRDSDAGAR/HUSHÄLL..
TYÖTUNTEJA/KODINHOITOPÄIVÄ - ARBETSTIMMAR/HEMVÄRDS DAG	8.5	6.2	7.8	7.1
KYMEN LÄÄNI - KYMMENE LÄN				
YKSINHUOLTAJARUOKAKUNTIA - ENSAMFÖRSÖRJAREHUSHÄLL.....
KODINHOITOPÄIVIÄ - HEMVÄRDSDAGAR.....	1283	2984	1589	5856
TYÖTUNTEJA - ARBETSTIMMAR.....	10377	16664	11419	38458
KODINHOITOPÄIVIÄ/RUOKAKUNTA - HEMVÄRDSDAGAR/HUSHÄLL..
TYÖTUNTEJA/KODINHOITOPÄIVÄ - ARBETSTIMMAR/HEMVÄRDS DAG	8.1	5.6	7.2	6.6
KAUPUNGIT JA KAUPPALAT - STÄDER OCH KÖPINGAR				
YKSINHUOLTAJARUOKAKUNTIA - ENSAMFÖRSÖRJAREHUSHÄLL.....
KODINHOITOPÄIVIÄ - HEMVÄRDSDAGAR.....	1041	1986	1429	4456
TYÖTUNTEJA - ARBETSTIMMAR.....	8618	9801	10055	28476
KODINHOITOPÄIVIÄ/RUOKAKUNTA - HEMVÄRDSDAGAR/HUSHÄLL..
TYÖTUNTEJA/KODINHOITOPÄIVÄ - ARBETSTIMMAR/HEMVÄRDS DAG	8.3	4.9	7.0	6.4
MAALAIKUNNAT - LANDSKOMMUNER				
YKSINHUOLTAJARUOKAKUNTIA - ENSAMFÖRSÖRJAREHUSHÄLL.....
KODINHOITOPÄIVIÄ - HEMVÄRDSDAGAR.....	242	998	160	1400
TYÖTUNTEJA - ARBETSTIMMAR.....	1759	6863	1364	9982
KODINHOITOPÄIVIÄ/RUOKAKUNTA - HEMVÄRDSDAGAR/HUSHÄLL..
TYÖTUNTEJA/KODINHOITOPÄIVÄ - ARBETSTIMMAR/HEMVÄRDS DAG	7.3	6.9	8.5	7.1
MIKKELIN LÄÄNI - S:T MICHELS LÄN				
YKSINHUOLTAJARUOKAKUNTIA - ENSAMFÖRSÖRJAREHUSHÄLL.....
KODINHOITOPÄIVIÄ - HEMVÄRDSDAGAR.....	727	2226	1354	4307
TYÖTUNTEJA - ARBETSTIMMAR.....	6123	16181	12922	35225
KODINHOITOPÄIVIÄ/RUOKAKUNTA - HEMVÄRDSDAGAR/HUSHÄLL..
TYÖTUNTEJA/KODINHOITOPÄIVÄ - ARBETSTIMMAR/HEMVÄRDS DAG	8.4	7.3	9.5	8.2
KAUPUNGIT JA KAUPPALAT - STÄDER OCH KÖPINGAR				
YKSINHUOLTAJARUOKAKUNTIA - ENSAMFÖRSÖRJAREHUSHÄLL.....
KODINHOITOPÄIVIÄ - HEMVÄRDSDAGAR.....	524	993	652	2169
TYÖTUNTEJA - ARBETSTIMMAR.....	4386	6717	5486	16589
KODINHOITOPÄIVIÄ/RUOKAKUNTA - HEMVÄRDSDAGAR/HUSHÄLL..
TYÖTUNTEJA/KODINHOITOPÄIVÄ - ARBETSTIMMAR/HEMVÄRDS DAG	8.4	6.8	8.4	7.6

7. JATK. — FORTS. — CONT.

LÄÄNI LÄN	YKSINHUOLTAJARUOKAKUNTIA, JOISSA OLI - ENSAMFÖRSÖRJAREHUSHÄLL MED			
	VAIN ALLE 7-VUOTIAITA LAPSLA ENDAST BARN UNDER 7 ÅR	VAIN 7-17 VUOTIAITA LAPSLA ENDAST 7-17 ÅR GAMLA BARN	MOLEMPIA BÅDA	YHTEENSÄ, ML. RUOKAKUNNAT, JOISSA LASTEN IKÄ TUNTEMÄTÖN SUUNNA, INKL. DE HUSHÄLL, I VILKA BARNENS ÄLDER OUPPGIVEN
MIKKELIN LÄÄNI - S:T MICHELS LÄN				
MAALAIKUNNAT - LANDSKOMMUNER				
YKSINHUOLTAJARUOKAKUNTIA - ENSAMFÖRSÖRJAREHUSHÄLL....
KODINHOITOPÄIVIÄ - HEMVÄRDS DAGAR.....	203	1233	702	2138
TYÖTUNTEJA - ARBETSTIMMAR.....	1737	9464	7436	18636
KODINHOITOPÄIVIÄ/RUOKAKUNTA - HEMVÄRDS DAGAR/HUSHÄLL..
TYÖTUNTEJA/KODINHOITOPÄIVÄ - ARBETSTIMMAR/HEMVÄRDS DAG	8.6	7.7	10.6	8.7
POHJOIS-KARJALAN LÄÄNI - NORRA KARELENS LÄN				
YKSINHUOLTAJARUOKAKUNTIA - ENSAMFÖRSÖRJAREHUSHÄLL....
KODINHOITOPÄIVIÄ - HEMVÄRDS DAGAR.....	455	2609	666	3730
TYÖTUNTEJA - ARBETSTIMMAR.....	3796	17226	5629	26649
KODINHOITOPÄIVIÄ/RUOKAKUNTA - HEMVÄRDS DAGAR/HUSHÄLL..
TYÖTUNTEJA/KODINHOITOPÄIVÄ - ARBETSTIMMAR/HEMVÄRDS DAG	8.3	6.6	8.5	7.1
KAUPUNGIT JA KAUPPALAT - STÄDER OCH KÖPINGAR				
YKSINHUOLTAJARUOKAKUNTIA - ENSAMFÖRSÖRJAREHUSHÄLL....
KODINHOITOPÄIVIÄ - HEMVÄRDS DAGAR.....	267	1319	215	1801
TYÖTUNTEJA - ARBETSTIMMAR.....	2160	7607	1645	11412
KODINHOITOPÄIVIÄ/RUOKAKUNTA - HEMVÄRDS DAGAR/HUSHÄLL..
TYÖTUNTEJA/KODINHOITOPÄIVÄ - ARBETSTIMMAR/HEMVÄRDS DAG	8.1	5.8	7.7	6.3
MAALAIKUNNAT - LANDSKOMMUNER				
YKSINHUOLTAJARUOKAKUNTIA - ENSAMFÖRSÖRJAREHUSHÄLL....
KODINHOITOPÄIVIÄ - HEMVÄRDS DAGAR.....	188	1290	451	1929
TYÖTUNTEJA - ARBETSTIMMAR.....	1636	9619	3984	15237
KODINHOITOPÄIVIÄ/RUOKAKUNTA - HEMVÄRDS DAGAR/HUSHÄLL..
TYÖTUNTEJA/KODINHOITOPÄIVÄ - ARBETSTIMMAR/HEMVÄRDS DAG	8.7	7.5	8.8	7.9
KUOPION LÄÄNI - KUOPIO LÄN				
YKSINHUOLTAJARUOKAKUNTIA - ENSAMFÖRSÖRJAREHUSHÄLL....
KODINHOITOPÄIVIÄ - HEMVÄRDS DAGAR.....	709	3815	1106	5630
TYÖTUNTEJA - ARBETSTIMMAR.....	5461	21838	9020	36317
KODINHOITOPÄIVIÄ/RUOKAKUNTA - HEMVÄRDS DAGAR/HUSHÄLL..
TYÖTUNTEJA/KODINHOITOPÄIVÄ - ARBETSTIMMAR/HEMVÄRDS DAG	7.7	5.7	8.2	6.5
KAUPUNGIT JA KAUPPALAT - STÄDER OCH KÖPINGAR				
YKSINHUOLTAJARUOKAKUNTIA - ENSAMFÖRSÖRJAREHUSHÄLL....
KODINHOITOPÄIVIÄ - HEMVÄRDS DAGAR.....	518	2171	579	3268
TYÖTUNTEJA - ARBETSTIMMAR.....	3938	9800	5045	18785
KODINHOITOPÄIVIÄ/RUOKAKUNTA - HEMVÄRDS DAGAR/HUSHÄLL..
TYÖTUNTEJA/KODINHOITOPÄIVÄ - ARBETSTIMMAR/HEMVÄRDS DAG	7.6	4.5	8.7	5.7
MAALAIKUNNAT - LANDSKOMMUNER				
YKSINHUOLTAJARUOKAKUNTIA - ENSAMFÖRSÖRJAREHUSHÄLL....
KODINHOITOPÄIVIÄ - HEMVÄRDS DAGAR.....	191	1644	527	2362
TYÖTUNTEJA - ARBETSTIMMAR.....	1523	12038	3975	17532
KODINHOITOPÄIVIÄ/RUOKAKUNTA - HEMVÄRDS DAGAR/HUSHÄLL..
TYÖTUNTEJA/KODINHOITOPÄIVÄ - ARBETSTIMMAR/HEMVÄRDS DAG	8.0	7.3	7.5	7.4

7. JATK. — FORTS. — CONT.

LÄÄNI LÄN	YKSINHUOLTAJARUOKAKUNTIA, JOISSA OLI - ENSAMFÖRSÖRJAREHUSHÄLL MED			
	VAIN ALLE 7-VUOTIAITA LAPSIA ENDAST BARN UNDER 7 ÅR	VAIN 7-17 VUOTIAITA LAPSIA ENDAST 7-17 ÅR GAMLA BARN	MOLEMPIA BÅDA	YHTEENSÄ, ML. RUOKAKUNNAT, JOISSA LASTEN IKÄ TUNTEMATON SUMMA, INKL. DE HUSHÄLL, I VILKA BARNENS ÄLDRE OUPPEGIVEN
KODINHOITOAPU HEMVÄRDSHJÄLP				
KESKI-SUOMEN LÄÄNI - MELLERSTA FINLANDS LÄN				
YKSINHUOLTAJARUOKAKUNTIA - ENSAMFÖRSÖRJAREHUSHÄLL....
KODINHOITOPÄIVIÄ - HEMVÄRDS DAGAR.....	934	3647	965	5546
TYÖTUNTEJA - ARBETSTIMMAR.....	6993	19910	7231	34133
KODINHOITOPÄIVIÄ/RUOKAKUNTA - HEMVÄRDS DAGAR/HUSHÄLL..
TYÖTUNTEJA/KODINHOITOPÄIVÄ - ARBETSTIMMAR/HEMVÄRDS DAG	7.5	5.5	7.5	6.2
KAUPUNGIT JA KAUPPALAT - STÄDER OCH KÖPINGAR				
YKSINHUOLTAJARUOKAKUNTIA - ENSAMFÖRSÖRJAREHUSHÄLL....
KODINHOITOPÄIVIÄ - HEMVÄRDS DAGAR.....	580	2266	260	3106
TYÖTUNTEJA - ARBETSTIMMAR.....	4427	9775	1754	15957
KODINHOITOPÄIVIÄ/RUOKAKUNTA - HEMVÄRDS DAGAR/HUSHÄLL..
TYÖTUNTEJA/KODINHOITOPÄIVÄ - ARBETSTIMMAR/HEMVÄRDS DAG	7.6	4.3	6.7	5.1
MAALAISKUNNAT - LANDSKOMMUNER				
YKSINHUOLTAJARUOKAKUNTIA - ENSAMFÖRSÖRJAREHUSHÄLL....
KODINHOITOPÄIVIÄ - HEMVÄRDS DAGAR.....	354	1381	705	2440
TYÖTUNTEJA - ARBETSTIMMAR.....	2566	10135	5477	18176
KODINHOITOPÄIVIÄ/RUOKAKUNTA - HEMVÄRDS DAGAR/HUSHÄLL..
TYÖTUNTEJA/KODINHOITOPÄIVÄ - ARBETSTIMMAR/HEMVÄRDS DAG	7.2	7.3	7.8	7.4
VAASAN LÄÄNI - VASA LÄN				
YKSINHUOLTAJARUOKAKUNTIA - ENSAMFÖRSÖRJAREHUSHÄLL....
KODINHOITOPÄIVIÄ - HEMVÄRDS DAGAR.....	1481	2927	1717	6126
TYÖTUNTEJA - ARBETSTIMMAR.....	11690	18807	13001	43499
KODINHOITOPÄIVIÄ/RUOKAKUNTA - HEMVÄRDS DAGAR/HUSHÄLL..
TYÖTUNTEJA/KODINHOITOPÄIVÄ - ARBETSTIMMAR/HEMVÄRDS DAG	7.9	6.4	7.6	7.1
KAUPUNGIT JA KAUPPALAT - STÄDER OCH KÖPINGAR				
YKSINHUOLTAJARUOKAKUNTIA - ENSAMFÖRSÖRJAREHUSHÄLL....
KODINHOITOPÄIVIÄ - HEMVÄRDS DAGAR.....	1126	1479	959	3565
TYÖTUNTEJA - ARBETSTIMMAR.....	8874	8633	7350	24859
KODINHOITOPÄIVIÄ/RUOKAKUNTA - HEMVÄRDS DAGAR/HUSHÄLL..
TYÖTUNTEJA/KODINHOITOPÄIVÄ - ARBETSTIMMAR/HEMVÄRDS DAG	7.9	5.8	7.7	7.0
MAALAISKUNNAT - LANDSKOMMUNER				
YKSINHUOLTAJARUOKAKUNTIA - ENSAMFÖRSÖRJAREHUSHÄLL....
KODINHOITOPÄIVIÄ - HEMVÄRDS DAGAR.....	355	1448	758	2561
TYÖTUNTEJA - ARBETSTIMMAR.....	2816	10174	5651	18640
KODINHOITOPÄIVIÄ/RUOKAKUNTA - HEMVÄRDS DAGAR/HUSHÄLL..
TYÖTUNTEJA/KODINHOITOPÄIVÄ - ARBETSTIMMAR/HEMVÄRDS DAG	7.9	7.0	7.5	7.3
OULUN LÄÄNI - ULEÅBORGS LÄN				
YKSINHUOLTAJARUOKAKUNTIA - ENSAMFÖRSÖRJAREHUSHÄLL....
KODINHOITOPÄIVIÄ - HEMVÄRDS DAGAR.....	1263	3566	2469	7298
TYÖTUNTEJA - ARBETSTIMMAR.....	9494	23964	20071	53525
KODINHOITOPÄIVIÄ/RUOKAKUNTA - HEMVÄRDS DAGAR/HUSHÄLL..
TYÖTUNTEJA/KODINHOITOPÄIVÄ - ARBETSTIMMAR/HEMVÄRDS DAG	7.5	6.7	8.1	7.3

7. JATK. — FORTS. — CONT.

LÄÄNI LÄN	YKSINHUOLTAJARUOKAKUNTIA, JOISSA OLI - ENSAMFÖRSÖRJAREHUSHÄLL MED			
	VAIN ALLE 7-VUOTIAITA LAPSIA ENDAST BARN UNDER 7 ÅR	VAIN 7-17 VUOTIAITA LAPSIA ENDAST 7-17 ÅR GAMLA BARN	MOLEMPIA BÅDA	YHTEENSÄ, ML. RUOKAKUNNAT, JOISSA LASTEN IKÄ TUNNETA SUTTA, INKL. DE HUSHÄLL, I VILKA BARNENS ÅLDER OUPFGIVEN
OULUN LÄÄNI - ULEÅBORGS LÄN				
KAUPUNGIT JA KAUPPALAT - STÄDER OCH KÖPINGAR				
YKSINHUOLTAJARUOKAKUNTIA - ENSAMFÖRSÖRJAREHUSHÄLL....
KODINHOITOPÄIVIÄ - HEMVÄRDS DAGAR.....	913	908	1317	3138
TYÖTUNTEJA - ARBETSTIMMAR.....	6424	5173	9377	20973
KODINHOITOPÄIVIÄ/RUOKAKUNTA - HEMVÄRDS DAGAR/HUSHÄLL..
TYÖTUNTEJA/KODINHOITOPÄIVÄ - ARBETSTIMMAR/HEMVÄRDS DAG	7.0	5.7	7.1	6.7
MAALAIKUNNAT - LANDSKOMMUNER				
YKSINHUOLTAJARUOKAKUNTIA - ENSAMFÖRSÖRJAREHUSHÄLL....
KODINHOITOPÄIVIÄ - HEMVÄRDS DAGAR.....	350	2658	1152	4160
TYÖTUNTEJA - ARBETSTIMMAR.....	3070	18791	10694	32552
KODINHOITOPÄIVIÄ/RUOKAKUNTA - HEMVÄRDS DAGAR/HUSHÄLL..
TYÖTUNTEJA/KODINHOITOPÄIVÄ - ARBETSTIMMAR/HEMVÄRDS DAG	8.8	7.1	9.3	7.8
LAPIN LÄÄNI - LAPPLANDS LÄN				
YKSINHUOLTAJARUOKAKUNTIA - ENSAMFÖRSÖRJAREHUSHÄLL....
KODINHOITOPÄIVIÄ - HEMVÄRDS DAGAR.....	666	2111	1208	3985
TYÖTUNTEJA - ARBETSTIMMAR.....	5548	15877	11558	32982
KODINHOITOPÄIVIÄ/RUOKAKUNTA - HEMVÄRDS DAGAR/HUSHÄLL..
TYÖTUNTEJA/KODINHOITOPÄIVÄ - ARBETSTIMMAR/HEMVÄRDS DAG	8.3	7.5	9.6	8.3
KAUPUNGIT JA KAUPPALAT - STÄDER OCH KÖPINGAR				
YKSINHUOLTAJARUOKAKUNTIA - ENSAMFÖRSÖRJAREHUSHÄLL....
KODINHOITOPÄIVIÄ - HEMVÄRDS DAGAR.....	548	579	376	1503
TYÖTUNTEJA - ARBETSTIMMAR.....	4561	4238	3026	11825
KODINHOITOPÄIVIÄ/RUOKAKUNTA - HEMVÄRDS DAGAR/HUSHÄLL..
TYÖTUNTEJA/KODINHOITOPÄIVÄ - ARBETSTIMMAR/HEMVÄRDS DAG	8.3	7.3	8.0	7.9
MAALAIKUNNAT - LANDSKOMMUNER				
YKSINHUOLTAJARUOKAKUNTIA - ENSAMFÖRSÖRJAREHUSHÄLL....
KODINHOITOPÄIVIÄ - HEMVÄRDS DAGAR.....	118	1532	832	2482
TYÖTUNTEJA - ARBETSTIMMAR.....	987	11639	8532	21157
KODINHOITOPÄIVIÄ/RUOKAKUNTA - HEMVÄRDS DAGAR/HUSHÄLL..
TYÖTUNTEJA/KODINHOITOPÄIVÄ - ARBETSTIMMAR/HEMVÄRDS DAG	8.4	7.6	10.3	8.5