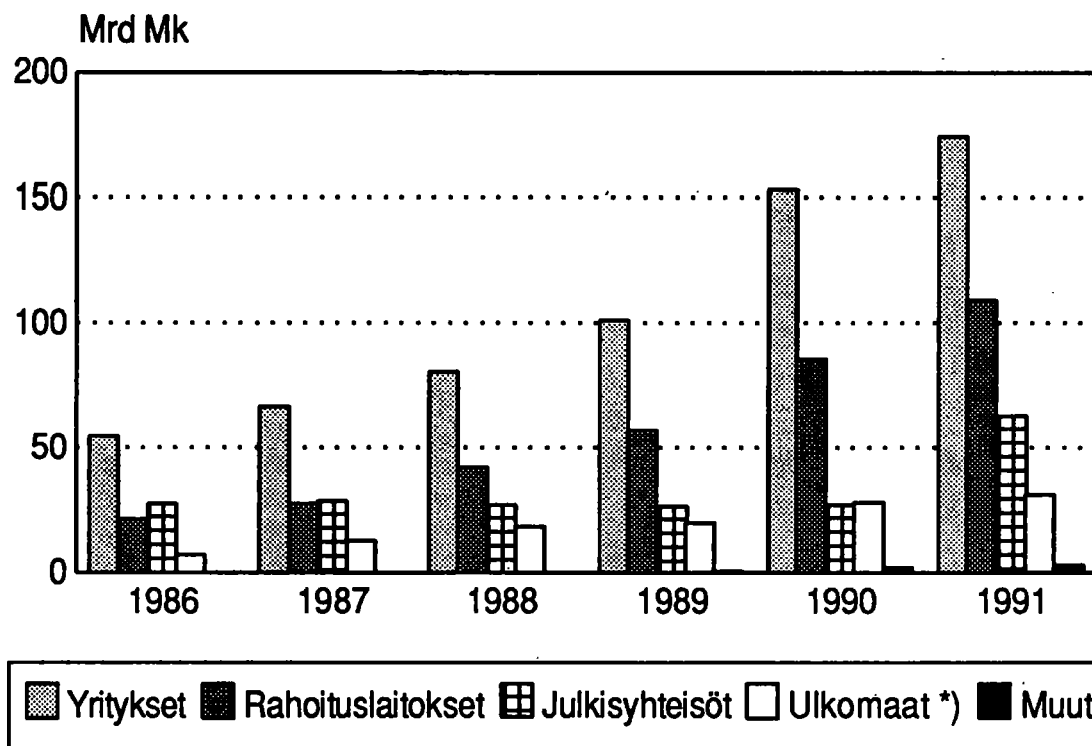


Luottokanta

Kreditbeståndet
31.12.1991

Luotonottajien valuuttamääräinen luottokanta Suomesta ja ulkomailta otettu yhteensä



*) Vain Suomesta otettu



Luottokanta

Kreditbeståndet
31.12.1991

Syyskuu: 1992

Tiedustelut - Förfrågningar:

Anneli Korpelainen
Kerttu Helin
(90) 17 341

SVT Suomen Virallinen Tilasto
Finlands Officiella Statistik
Official Statistics of Finland

Valtion painatuskeskus
Pasilan VALTIMO
Helsinki 1992

Alkusanat

Förord

Tilastokeskus julkaisee oheisena vuoden 1991 lopullisen luottokantatilaston.

Luottokannasta on julkaistu ennakkotiedot Rahoitus 1992:11 sekä luottovirrat 1991, Rahoitus 1992:15.

Julkaisun rakenne on selostettu tuoteselosteessa.

Julkaisun ovat tuottaneet Anneli Korpelainen, Kerttu Helin sekä ATK- asiantuntijana Mikko Mäkinen.

Helsingissä syyskuussa 1992

Statistikcentralen publicerar härmed det slutliga kreditbeståndet för 1991.

Ur kreditbeståndet har publicerats preliminära uppgifter för 1991 i Finansiering 1992:11 samt kreditströmmar 1991, Finansiering 1992:15.

Publikationens uppställning har klargjorts i produktdeklarationen.

Publikationen har uppgjorts av Anneli Korpelainen, Kerttu Helin samt som ADB-expert Mikko Mäkinen.

Helmingfors, i september 1992

Sisällysluettelo

Innehållsförteckning

	Sivu	Sida	
Katsaus luottomarkkinoihin		Översikt till kreditmarknaden	
Asetelmat	I	Tablåer	I
Kuviot	VIII	Figurer	VIII
Taulukot		Tabeller	
Rahoituslaitosten, valtion ja sosiaaliturvarahastojen		Finansieringsinstitutens, statens och socialskyddsfondernas	
1.1. Luotonanto luotonantajasektoreittain	1	1.1. Utlåning enligt kreditgivarsektor	1
1.2. Luotonanto vaaderyhmittäin ja luotonantajasektoreittain		1.2. Utlåning enligt fordringsgrupp och kreditgivarsektor	
1.2.1. Kokonaisluotonanto		1.2.1. Totalkreditgivning	
1.3. Luotonanto vaaderyhmittäin ja luotonsaajasektoreittain		1.3. Utlåning enligt fordringsgrupp och kredittagarsektor	
1.4. Luotonanto yrityksille ja elinkeinonharjoittajien koti- talouksille vaaderyhmittäin ja luotonsaaja- toimialoittain		1.4. Utlåning till företag och näringsidkares hushåll enligt fordringsgrupp och kredittagarnas närings- gren	
2. Rahoituslaitosten, valtion ja sosiaaliturvarahas- tojen luotonanto		2. Finansieringsinstitutens, statens och socialskydds- fondernas utlåning	
2.1. Koko luotonanto luotonsaajasektoreittain		2.1. Hela utlåningen enligt kredittagarsektor	
2.1.1.1. LUOTOKANTA joulukuun lopussa	6	2.1.1.1. KREDITBESTÄNDET i slutet av december	6
2.1.1.2. Luotonantajien omistamat sijoitus- omaisuusjoukkovelkakirjat joulu- kuun lopussa		2.1.1.2. Placeringstillgångar masskuldebrev i kreditgivarnas ägo i slutet av december	
2.1.2. Koko luotonannon muutos ajankoh- dasta 31.12.1990		2.1.2. Kreditbeståndet förändring jämfört med 31.12.1990	
2.2. Luotonanto yrityksille ja elinkeinonharjoit- tajien kotitalouksille		2.2. Utlåning till företag och näringsidkares hushåll enligt kredittagarnas näringsgren	
2.2.1.1. LUOTOKANTA joulukuun lopussa	12	2.2.1.1. KREDITBESTÄNDET i slutet av december	12
2.2.1.2. Luotonantajien omistamat sijoitus- omaisuusjoukkovelkakirjat joulu- kuun lopussa		2.2.1.2. Placeringstillgångar masskulde- brev i kreditgivarnas ägo i slutet av december	
2.2.2. Toimialoitaisen luotonannon muutos ajankohdasta 31.12.1990		2.2.2. Förändring av utlåning enligt närings- gren jämfört med 31.12.1990	

3. Eläkevakuutusta harjoittavien laitosten luotonanto	3. Pensionsförsäkringsanstaltens utlåning
3.1. Luotonanto luotonsaajasektoreittain	3.1. Utlåning enligt kredittagarsektor
3.1.1. Luottokanta joulukuun lopussa18	3.1.1. Kreditbeståndet i slutet av december18
3.1.2. Luotonannon muutos ajankohdasta 31.12.1990	3.1.2. Förändring jämfört med 31.12.1990
3.2. Luotonanto yrityksille ja elinkeinonharjoittajien kotitalouksille luotonsaajatoimialoittain	3.2. Utlåning till företag och näringsidkares hushåll enligt kredittagarnas näringsgren
3.2.1. Luottokanta joulukuun lopussa	3.2.1. Kreditbeståndet i slutet av december
3.3. TAKAISINLAINAUS luotonsaajasektoreittain	3.3. ÅTERLÅNING enligt kredittagarsektor
3.3.1. Luottokanta joulukuun lopussa24	3.3.1. Kreditbeståndet i slutet av december24
3.4. TAKAISINLAINAUS yrityksille ja elinkeinonharjoittajien kotitalouksille luotonsaajatoimialoittain	3.4. ÅTERLÅNING till företag och näringsidkares hushåll enligt kredittagarnas näringsgren
3.4.1. Luottokanta joulukuun lopussa	3.4.1. Kreditbeståndet i slutet av december
4. Rahoituslaitosten, valtion ja sosiaaliturvarahastojen myöntämät, nostetut asunto- ja kulutusluotot	4. Bostads- och konsumtionskrediterna, som finansieringsinstitutet, staten och socialskyddsfonderna beviljat
4.1. Asuntoluotot	4.1. Bostadskrediter
4.1.1. Luottokanta joulukuun lopussa26	4.1.1. Kreditbeståndet i slutet av december 26
4.1.1.2. Asuntoluotot, sis. - vapaa-ajan asunto-luotot	4.1.1.2. Bostadskrediter, inkl. fritidsbostäderskrediter
4.1.2. Luottokannan muutos ajankohdasta 31.12.1990	4.1.2. Förändring jämfört med 31.12.1990
4.2. Kulutusluotot	4.2. Konsumtionkrediter
4.2.1. Luottokanta joulukuun lopussa 30	4.2.1. Kreditbeståndet i slutet av december30
4.2.2. Luottokannan muutos ajankohdasta 31.12.1990	4.2.2. Förändring jämfört med 31.12.1990
5. Ulkomailta Suomeen myönnettyt luotot	5. Från utlandet till Finland beviljade krediter
5.1. Pitkäaikaiset luotot luotonsaajasektoreittain32	5.1. Långfristiga krediter enligt kredittagarsektor32
5.2. Suomen lyhytaikainen ulkomainen velka	5.2. Finlands kortfristiga utländska skuld
7. Rahoituslaitosten, valtion ja sosiaaliturvarahastojen omistamat vaihto-omaisuusjoukkovelkakirjat sekä jälkimarkkinakelpoiset velkapaperit	7. Omsättningstillgångarmasskuldebrev samt skuld-papper, som kan säljas på andrahandsmarknaden i kreditgivarnas ägo
7.1.1. Vaihto-omaisuusjoukkovelkakirjat liikkeeseen laskijan sektorin mukaan 34	7.1.1. Masskuldebrev enligt emittentens sektor 34
7.1.2. Vaihto-omaisuusjoukkovelkakirjat liikkeeseen laskijan toimialan mukaan	7.1.2. Masskuldebrev enligt emittentens näringsgren
7.2.1. Jälkimarkkinakelpoiset velkapaperit liikkeeseen laskijan sektorin mukaan	7.2.1. Skuld-papper enligt emittentens sektor
7.2.2. Yritystodistukset liikkeeseen laskijan toimialan mukaan	7.2.2. Företagscertificat enligt emittentens näringsgren
TUOTESELOSTE42	PRODUKTSDEKLARATION42
TERMILUETTELO47	TERMINOLOGIN47

Katsaus luottomarkkinoihin 1991

Suomessa toimivien rahoituslaitosten, valtion ja sosiaaliturvarahastojen koko luottokanta kasvoi viisi ja puoli prosenttia 776,1 mrd markkaan vuonna 1991. Näin vähän kotimainen luottokanta ei ole kasvanut vuoden 1968 jälkeen. Liikepankit kasvattivat luotonantoaan kaksi ja puoli prosenttia ja osuuspankit viisi prosenttia, mutta säästöpankit vähensivät luotonantoaan neljä prosenttia. Vakuutuslaitokset antoivat luottoja v. 1991 n. 15 prosenttia sekä julkisyhteisöt 14 prosenttia, josta valtio peräti 15 prosenttia enemmän kuin vuonna 1990.

Valuuttaluotot kysytyjä, markkaluototus laimeaa

Ulkomailta Suomeen otettu luottokanta kasvoi vuoden 1991 aikana kaikkiaan 46 prosenttia 217,3 mrd markkaan. Rahoituslaitosten ulkomailta otettu luottokanta kasvoi 27 prosenttia 94,8 mrd markkaan. Suomen valtio kasvatti ulkomaista luotonottoaan edellisvuotisesta 143 prosenttia. Valtion kotimaasta ja ulkomailta otettu luottokanta oli yhteensä 65,6 mrd markkaa, josta valuuttamääräistä 58,2 mrd. Valuuttamääräisen luottokannan kasvu sisältää syksyn 1991 markan devalvoinnin vaikutuksen.

Yritykset lisäsivät kotimaista velkaansa viime vuonna n. viisi prosenttia 328,6 mrd markkaan. Yritysten Suomesta ottama valuuttamääräinen luottokanta kasvoi viisi prosenttia. Ulkomailta yritykset ottivat luottoja 31 prosenttia edellisvuotta enemmän. Yritysten Suomesta ja ulkomailta otet-

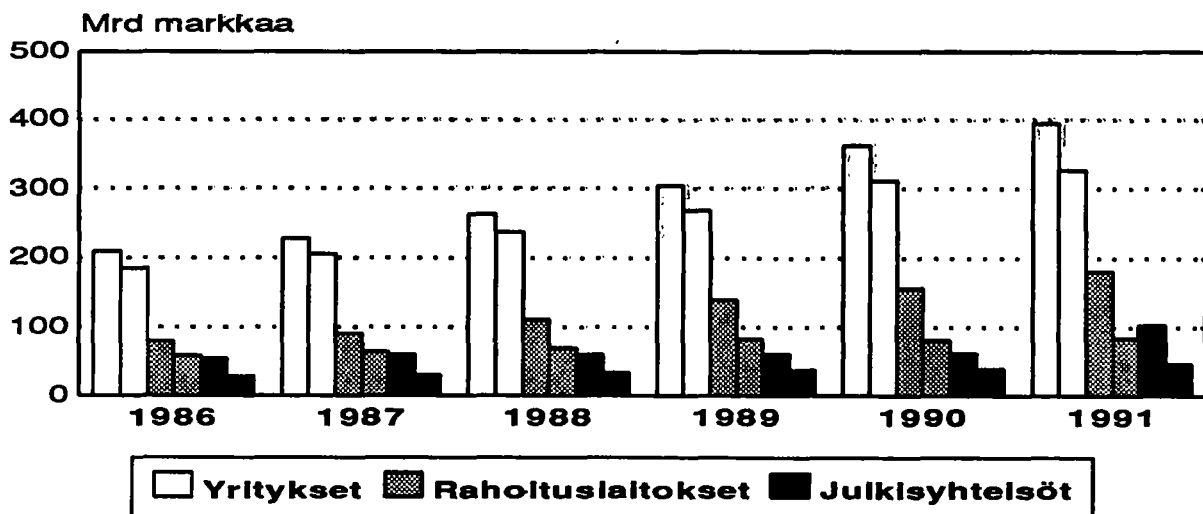
tu luottokanta oli vuoden 1991 lopussa yhteensä 394,9 mrd markkaa, josta valuuttamääräistä luottoa 175,1 mrd.

Yritystoiminnan eli yritysten ja elinkeinonharjoittajien kotitalouksien kotimainen luotonotto kasvoi neljä prosenttia. Yritystoiminnan ottama luottokanta oli vuoden 1991 lopussa 367,4 mrd markkaa. Rakennustoiminnan yrittäjät lisäsivät luotonottoaan seitsemän prosenttia. Kiinteistö-, puh-
taus- ja vuokrauspalvelujen tarjoajat ottivat luottoja kolme-
toista prosenttia enemmän kuin vuotta aiemmin. Teollisuus kasvatti luottokantaansa n. neljä prosenttia päätyen 120,3 mrd markkaan. Kotitalouksien ottama luottokanta kasvoi vuonna 1991 noin puolitoista prosenttia 227,2 miljardiin markkaan.

Asunto- ja kulutusluottojen kasvu laimeaa

Asunto- ja kulutusluottojen vuotuinen kasvuvauhti oli pienin v. 1991 sitten näiden tietojen tilastoinnin aloittamisen vuoden 1976. Asuntoluottoja otettiin viisi prosenttia edellisvuotista enemmän. Omaa asumista varten otettu asunto-
luottokanta oli 174,5 mrd markkaa. Lisäksi vapaa-ajan asuntoja varten otetut luotot olivat 2,1 mrd markkaa. Kaikki kotitaloudet lisäsivät omaa asumista varten otettuja asuntoluottoja vähän yli kaksi prosenttia ja palkansaajat kaksi ja puoli prosenttia. Kotitalouksien kulutusluottokanta v. 1991 lopussa oli 46,1 mrd markkaa, n. kaksi ja puoli prosenttia enemmän kuin vuotta aikaisemmin.

Yritysten, rahoituslaitosten ja julkisyhteisöjen ulkomailta ja Suomesta yhteensä ja erikseen Suomesta ottama luottokanta



Matalampi pylväs osoittaa Suomesta otettua luottokantaa.

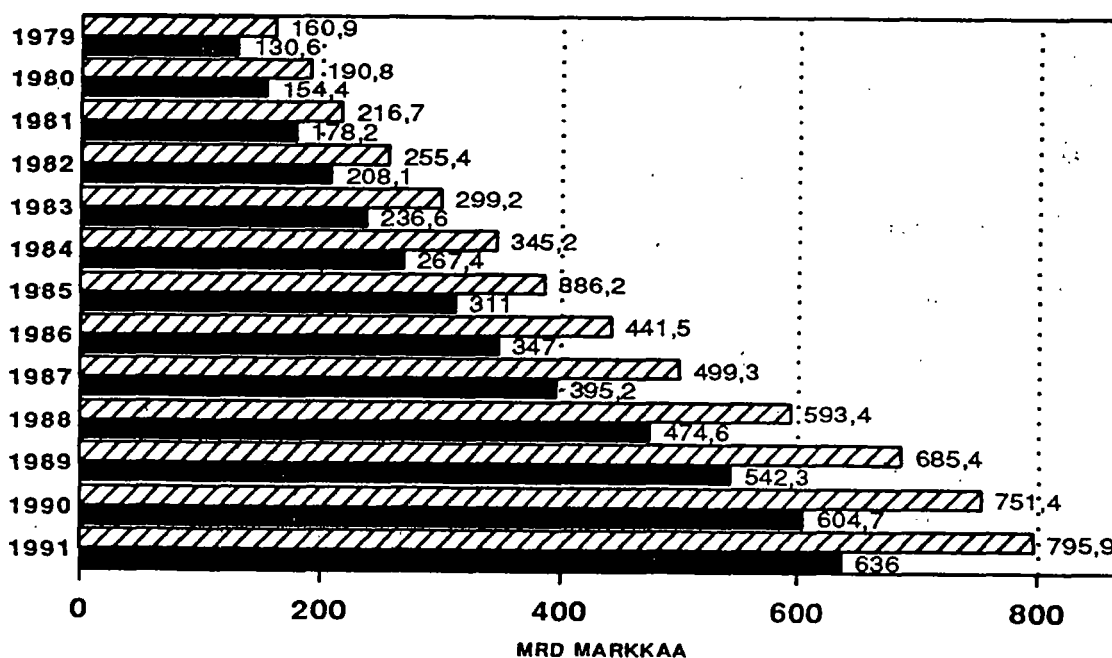
Asetelma Ia. Rahoituslaitosten, valtion ja sosiaaliturvarahastojen luotonanto vuosina 1989–1991
 Tablå 1a. Finansleringsinstitutens, statens och socialskyddsfondernas kreditgivning åren 1989-1991

Luotonanto Utlåning	31.12.1989		31.12.1990		31.12.1991	
	Milj. mk	M %	Milj. mk	M %	Milj. mk	M %
Koko luotonanto – Total utlåning	668868,9	15,3	735411,2	9,9	776145,6	5,5
Luotonanto yleisölle – Utlåning till allmänheten	538235,4	14,3	599846,3	11,4	630663,9	5,1
Luotonanto yrityksille ja elinkeinonharjoittajien kotitalouksille – Utlåning till företag och till näringsidkares hushåll	311374,3	13,5	353200,7	13,4	367414,9	4,0

Asetelma Ib. Rahoituslaitosten, valtion ja sosiaaliturvarahastojen halussaolevien muiden kuin sijoitusomaisuuteen merkittyjen joukkovelkakirjojen määrä, nimellisarvo 31.12.1991
 Tablå Ib. Finansleringsinstitutens, statens och socialskyddsfondernas masskuldebrev som inte hänförs till investeringstillgångarna, till nominellt värde 31.12.1991

Luotonanto Utlåning	31.12.1989		31.12.1990		31.12.1991	
	Milj. mk	M %	Milj. mk	M %	Milj. mk	M %
Koko luotonanto – Total utlåning	16504,5	26,6	15963,8	-3,3	19776,2	23,9
Luotonanto yleisölle – Utlåning till allmänheten	4015,2	11,4	4807,1	19,7	5323,9	10,8
Luotonanto yrityksille ja elinkeinonharjoittajien kotitalouksille – Utlåning till företag och till näringsidkares hushåll	3554,2	10,4	4254,4	19,7	3749,9	-11,9

RAHOITUSLAITOSTEN, VALTION JA SOSIAALITURVARAHASTOJEN LUOTTOKANTA, SIS. VAIHTO-OMAISUUSJOUKKOVELKAKIRJAT



▨ Koko luottokanta ■ Luotonanto yleisölle

Asetelma II. Luotonanto luotonantajien sektorin mukaan vuosina 1989 – 1991
 Tablå II. *Utlåning enligt kredittagarsektor åren 1989 – 1991*

Luotonantajien sektorit Kredittagarsektorer	Milj. mk			M%			R%		
	31.12.1989	31.12.1990	31.12.1991	1989	1990	1991	1989	1990	1991
1 Yhteisöyritykset – Sammanslutn. företag	270578,8	313339,0	328632,9	15,0	15,8	4,9	40,5	42,6	42,3
11 Julkiset yritykset – Offentliga företag	27362,0	30968,3	33809,5	-0,4	13,2	9,2	4,1	4,2	4,4
12 Yksityiset ulkomaalaisten yritykset – Privata utländska företag	1392,9	2187,9	3183,2	-11,3	57,1	45,5	0,2	0,3	0,4
13 Yksityiset suomalaisten yritykset – Privata inhemska företag	241823,7	280182,7	291640,3	17,2	15,9	4,1	36,2	38,1	37,6
2 Rahoituslaitokset – Finansieringsinstitut	82358,1	80029,7	84644,7	16,9	-2,8	5,8	12,3	10,9	10,9
21 Suomen Pankki Finlands Bank			81,8				0,0	0,0	0,0
221 Liikepankit – Affärsbanker	9699,7	10850,2	12882,0	-15,3	11,9	18,7	1,5	1,5	1,7
222 Säästöpankit – Sparbanker	22149,1	24053,6	20616,5	48,5	8,6	-14,3	3,3	3,3	2,7
223 Osuuspankit – Andelsbanker	19694,9	15537,3	13452,7	13,0	-21,1	-13,4	2,9	2,1	1,7
24 Vakuutuslaitokset – Försäkringsanstalter	2374,9	1990,8	2084,4	-2,7	-16,2	4,7	0,4	0,3	0,3
25 Muut rahoituslaitokset: yksityiset – Övriga finansieringsinstitut: privata	19614,7	20882,8	26985,8	23,5	6,5	29,2	2,9	2,8	3,5
26 Muut rahoituslaitokset: julkiset – Övriga finansieringsinstitut: offentliga	8811,6	6715,3	8456,9	6,6	-23,8	25,9	1,3	0,9	1,1
27 Ulkomaalaisten rahoitus- laitokset – Utlandsägda finansieringsinstitut	13,5		84,3	-64,1	-100,0		0,0	0,0	0,0
3 Julkisyhteisöt – Offentliga sammanslutningar	38358,2	39734,5	46382,6	15,2	3,6	16,7	5,7	5,4	6,0
31 Valtio – Staten	9574,8	8763,3	10214,9	61,5	-8,5	16,6	1,4	1,2	1,3
32 Kunnat ja kuntainliitot – Kommuner och kommunal- förbund	28779,0	30967,7	36088,0	5,1	7,6	16,5	4,3	4,2	4,6
33 Sosiaaliturvarahastot – Socialskyddsfonder	4,5	3,6	79,8	45,2	-20,0	(X)	0,0	0,0	0,0
4 Voittoja tavoittelemattomat yhteisöt – Icke vinstsyftande sammanslutningar	37716,9	44055,1	52036,7	14,3	16,8	18,1	5,6	6,0	6,7
5 Kotitaloudet – Hushåll	213145,8	223667,1	227214,5	13,8	4,9	1,6	31,9	30,4	29,3
51 Elinkeinonharjoittajien koti- taloudet – Näringsidkares hushåll	40795,8	39861,7	38782,4	4,5	-2,3	-2,7	6,1	5,4	5,0
54 Palkansaajakotitaloudet – Löntagarhusåll	159898,7	170549,4	174297,4	16,0	6,7	2,2	23,9	23,2	22,5
59 Muut kotitaloudet – Övriga hushåll	12451,0	13256,0	14134,6	18,9	6,5	6,6	1,9	1,8	1,8
6 Ulkomaat – Utlandet	26711,4	34585,3	37234,7	27,6	29,5	7,7	4,0	4,7	4,8
1...6 Kaikkiaan – Inalles	668868,9	735411,2	778145,6	15,3	9,9	5,5	100,0	100,0	100,0

Asetelma III. Luotonantajasektoreiden prosenttiosuus luotonannosta vuosina 1985 – 1991
Tablå III. Kreditgivarsektoreernas procentandel av kreditgivning åren 1985 – 1991

	2	21	221	222	223	23	24	25	26	27	3	31	32	33	2...3
	Rahoi- tuslai- tokset Finan- sier- institut	Suomen Pankki Finlands Bank	Liike- pankit Affärs- banker ¹⁾	Säästö- pankit Spar- banker	Osuus- pankit Andels- banker	Posti- pankki Post- banken ¹⁾	Vakuu- tuslai- tokset För- säk- rings- anstäl- ter	Muut ra- hoituslai- tokset: yksit. Ovr. finan- sier- institut: privata	Muut ra- hoituslai- tokset: julk. Ovr. finansier- institut: offent- liga	Ulko- maal. rah. lait. Utlands- ägda finan- sier- institut	Julkis- yhteisöt Offent- liga samm- man- slutn.	Valtio Staten	Kuntien valtion var. väl. luotot Av komm. förmedl. stats- krediter	Sosiaali- turva- rahastot Social- skydds- fonder	Kaik- kiaa Inalles
1985	87,3	3,2	29,5	10,0	9,6	6,2	18,5	6,6	3,1	0,1	12,6	9,6	2,9	0,1	100,0
1986	88,3	3,9	29,3	10,0	9,6	6,4	18,1	7,4	2,9	0,2	11,6	8,9	2,6	0,1	100,0
1987	89,3	1,3	30,2	10,7	10,1	7,9	17,7	7,5	3,3	0,3	10,6	8,2	2,4	0,0	100,0
1988	90,8	1,3	40,5	12,2	10,9	–	15,2	7,1	3,4	0,2	9,2	7,1	2,1	0,1	100,0
1989	91,7	0,7	41,3	12,8	10,6	–	15,1	7,3	3,4	0,3	8,3	6,5	1,8	0,1	100,0
1990	91,7	0,6	41,9	11,8	10,5	–	15,9	7,0	3,8	0,1	8,3	6,5	1,7	0,1	100,0
1991	91,1	0,7	40,7	10,7	10,5	–	17,4	6,6	4,4	0,3	8,9	7,1	1,7	0,1	100,0

Asetelma IV. Luotonantajasektoreiden prosenttiosuus yrityksen ja elinkeinonharjoittajien kotitalouksien (sektorit 1 ja 51) luotoista vuosina 1985 – 1991
Tablå IV. Kreditgivarsektoreernas procentandel av krediter som beviljats till företag och näringsidkares (sektorer 1 och 51) hushåll åren 1985 – 1991

	2	21	221	222	223	23	24	25	26	27	3	31	32	33	2...3
	Rahoi- tuslai- tokset Finan- sier- institut	Suomen Pankki Finlands Bank	Liike- pankit Affärs- banker ¹⁾	Säästö- pankit Spar- banker	Osuus- pankit Andels- banker	Posti- pankki Post- banken ¹⁾	Vakuu- tuslai- tokset För- säk- rings- anstäl- ter	Muut ra- hoituslai- tokset: yksit. Ovr. finan- sier- institut: privata	Muut ra- hoituslai- tokset: julk. Ovr. finansier- institut: offent- liga	Ulko- maal. rah. lait. Utlands- ägda finan- sier- institut	Julkis- yhteisöt Offent- liga samm- man- slutn.	Valtio Staten	Kuntien valtion var. väl. luotot Av komm. förmedl. stats- krediter	Sosiaali- turva- rahastot Social- skydds- fonder	Kaik- kiaa Inalles
1985	98,1	2,4	28,7	7,4	9,2	5,6	29,4	9,5	5,4	0,2	1,8	1,6	0,0	0,2	100,0
1986	98,2	2,2	27,5	7,4	9,2	6,0	29,2	11,2	4,8	0,3	1,7	1,4	0,0	0,2	100,0
1987	98,4	1,5	29,8	7,8	9,6	6,0	27,6	9,5	4,8	0,2	1,5	1,4	0,0	0,1	100,0
1988	98,6	1,1	38,6	9,0	10,6	–	24,4	10,0	4,8	0,2	1,4	1,3	0,0	0,1	100,0
1989	98,7	0,7	40,4	9,7	10,0	–	24,7	10,0	3,0	0,2	1,3	1,2	0,0	0,1	100,0
1990	98,6	0,5	40,5	9,9	9,1	–	25,7	8,7	4,0	0,2	1,4	1,3	0,0	0,1	100,0
1991	98,5	0,3	39,9	8,9	9,4	–	27,6	7,7	4,4	0,3	1,5	1,4	0,0	0,1	100,0

1) Postipankki kuuluu liikepankkisektorin vuoden 1988 alusta.
 Postbanken hör till affärsbankemassektor från början av 1988.

Asetelma V. Luotonanto yrityksille ja elinkeinonharjoittajien kotitalouksille luotonsaajien toimialan mukaan vuonna 1989-1991
 Tabél V. Utlåning till företag och till näringsidkares hushåll enligt kredittagarens näringsgren år 1989-1991

Luotonsaajien toimialat Kredittagars näringsgrenar Uusi toimialaluokitus – Ny näringsgrensindelning	Milj. mk			M %			R %		
	31.12.1989	31.12.1990	31.12.1991	1989	1990	1991	1989	1990	1991
00 Erittelemätön elinkeinotoiminta – Odifferentierad näringsverksamhet	4095,9	5283,6	8361,2	122,0	29,0	58,2	1,3	1,5	2,3
A Maa-, kala- ja riistatalous – Jordbruk, fiske o jakt	26679,3	26 972,2	26637,5		1,1	-1,2	8,6	7,6	7,2
B Metsätalous – Skogsbruk	2568,4	2418,0	2309,9	1,8	-5,9	-4,5	0,8	0,7	0,6
C Kaivos-, ja kaivannaistoiminta – Gruvor och mineralbrott	1464,6	1514,2	1497,5	32,5	3,4	-1,1	0,5	0,4	0,4
D Teollisuus – Tillverkningsindustri	108968,0	116138,7	120340,5	2,1	6,6	3,6	35,0	32,9	32,8
11 Elintarv., juomien ja tup.valm. – Livsmedels-, dryckesvaru- o tobakstill- verkning	11372,4	12110,3	13331,5	16,5	6,5	10,1	10,4	10,4	11,1
12–13 Tekst., vaatteiden, nahkatuott. ja jalk. valm. – Textil-, beklädnads-, lädervaru-, o skodonstillverkning	5145,4	4994,5	4893,4	-1,0	-2,9	-2,0	4,7	4,3	4,1
14 Puutavarojen ja tuotteiden valmistus – Trävaru- och träproduktstillverkning	6750,0	7 682,7	7430,1	-36,4	13,8	-3,3	6,2	6,6	6,2
15 Massan, paperin ja pap.tuotteiden valmistus – Massa, papper o pappersvarutillverkning	20213,1	22163,7	24939,4		9,7	12,5	18,5	19,1	20,7
16 Kustantaminen ja painaminen – Förlagsverksamhet och tryckning	5314,1	6314,1	7068,9	9,5	18,8	12,0	4,9	5,4	5,9
18–21 Kemikaalien ja kem.tuott., öljy- ja kivihiihit., ydinpolttoaineen, kumi- ja muovituotteiden valm. – Tillverkn. av kemikalier, olje- o stenkolprod. samt kärnbränsle o av gummi- o plastvaror	9899,8	10377,4	10898,5	6,7	4,8	5,0	9,1	8,9	9,1
22 Lasi-, savi- ja kivituoitt. valm. – Tillverkn. av glas-, ler- och stenprodukter	3799,3	4725,1	6209,0	31,6	24,4	31,4	3,5	4,1	5,2
23 Metallien valmistus – Metallframställning	5168,6	5272,3	5448,6	-17,3	2,0	3,3	4,7	4,5	4,5
24–27 Metallituott., koneiden ja laitt., sähkötekn. tuott. ja instr. sekä kulku- neuvojen valmistus – Tillv. av metallvaror, maskiner, elektkniska prod. o instr. samt tillv. av transportmedel	34736,9	35187,3	33526,9	21,5	1,3	-4,7	31,9	30,3	27,9
17&29 Muu teollisuus – Övrig tillverkning	6567,9	7311,6	6593,6	-39,1	11,3	-9,8	6,0	6,3	5,5
E Energia ja vesihuolto – Energi- o vatten- försörjning	7365,7	7496,9	8039,2	6,6	1,8	7,2	2,4	2,1	2,2
F Rakentaminen – Byggverksamhet	22589,3	30107,9	32122,5	30,9	33,3	6,7	7,3	8,5	8,7
G Kauppa – Handel	60205,2	66878,5	65635,3		11,1	-1,9	19,3	18,9	17,9
H Majoitus- ja ravits.toim. – Hotell- o restaurangverks.	6380,7	7698,0	8112,9	19,1	20,6	5,4	2,0	2,2	2,2
I Kuljetus – Transport	15906,2	18469,9	18874,2		20,7	2,2	4,9	5,2	5,1
J Tietoliikenne – Post o telekommuni- kationer	1125,2	2708,0	2951,2	21,4	140,7	9,0	0,4	0,8	0,8
L Kiinteistö-, puhtaus- ja vuokrauspalvelut – Fastighets-, rengörings- o uthyrings-tjänst	27626,9	37484,7	42385,3		35,7	13,1	8,9	10,6	11,5
M Tekninen palv. ja palv. liike-el. – Tekn.tj. o uppdr.v.	18622,4	20747,7	20345,5	35,8	11,4	-1,9	6,0	5,9	5,5
O Koulutus ja tutkimus – Utbildning o forskning	903,5	1007,3	1086,3		11,5	7,8	0,3	0,3	0,3
P Terveys ja sosiaalipalv. – Hälso- sjuk- o socialvård	1921,9	2369,5	2374,2		23,3	0,2	0,6	0,7	0,6
R Virkistys- ja kulttuuripalv. – Rekreation o kultur	2931,2	3184,7	3300,6	0,7	8,6	3,6	0,9	0,9	0,9
S Järjestö- ja uskonn. tmta. – Organ. o relig. verks.	649,5	727,5	893,8		12,0	22,9	0,2	0,2	0,2
T Muut palvelut – Övriga tjänster	1970,7	1993,9	2146,9		1,2	7,7	0,6	0,6	0,6
00–T Kaikkiaan – Inalles	311374,3	353200,7	367414,9	13,5	13,4	4,0	100,0	100,0	100,0

Teollisuuden alaluokkien rakenneprosentit on laskettu teollisuuden saamasta luottokannasta. – Den procentuella andelen i tillverkningsdetaljindelningar har räknats ur det kreditbeståndet som tillverkningen har fått.

1) Muutosprosentissa on arvioitu vanhaa ja uutta toimialaluokitusta. – Jämfört den gamla med den nya näringsgrensindelningen.

Asetelma VI. Luotonanto käyttötarkoituksen mukaan vuosina 1989 – 1991 - Ilman vapaa-ajan asuntoja.
 Tabli VI. Utlåning enligt användningssyfte åren 1989 – 1991 - Utan fritids bostäder.

Luotonanto Utlåning	31.12.1989			31.12.1990			31.12.1991		
	Milj. mk	M %	R %	Milj. mk	M %	R %	Milj. mk	M %	R %
Asuntoluotot – Bostadskrediter	155387,7	16,4	78,5	166405,3	7,1	78,7	174404,9	4,8	79,1
Kulutusluotot – Konsumtionskrediter	42450,2	9,1	21,5	44927,4	5,8	21,3	46130,0	2,7	20,9
Yhteensä – Sammanlagt	197837,9	14,7	100,0	211332,7	6,8	100,0	220534,9	4,4	100,0

Asetelma VII. Asuntoluotot luotonantajien sektorin mukaan vuosina 1989 – 1991 - Vapaa-ajan asunnot mukana v.1991.
 Tabli VII. Bostadskrediter enligt kredittagarsektor åren 1989 – 1991 - Fritids bostäder är med året 1991.

Luotonantajien sektorit Kredittagarsektorer	Milj. mk			M %			R %		
	31.12.1989	31.12.1990	31.12.1991	1989	1990	1991	1989	1990	1991
1 Yhteisöyritykset – Sammanslutningsföretag	6738,6	7170,6	7847,8	24,7	6,4	9,4	4,3	4,3	4,4
2 Rahoituslaitokset – Finansieringsinstitut	642,3	620,2	562,5	26,6	-3,4	-9,3	0,4	0,4	0,3
3 Julkisyhteisöt – Offentliga sammanslutningar	2199,5	2384,2	2884,6	14,5	8,4	21,0	1,4	1,4	1,6
4 Voittoa tavoittelemattomat yhtiöt – Icke vinstsyftande företag	28846,0	33583,2	38517,4	16,5	16,4	14,7	18,6	20,2	21,8
5 Kotitaloudet – Hushåll ..	116960,6	122646,8	126731,7	15,9	4,9	3,3	75,3	73,7	71,8
51 Elinkeinoharjoittajien kotitaloudet – Näringsidkares hushåll	7676,1	7218,5	7070,6	6,6	-6,0	-2,0	6,6	5,9	5,6
54 Palkansaajakotitaloudet – Löntagars hushåll	104627,2	110144,1	113998,1	16,3	5,3	3,5	89,5	89,8	90,0
59 Muut kotitaloudet – Övriga hushåll	4657,4	5284,2	5663,1	24,7	13,5	7,2	4,0	4,3	4,5
1..5 Kaikkiaan – Inalles	155387,7	166405,3	176544,1	16,4	7,1	6,1	100,0	100,0	100,0
- Asuinrakennukset – Bostadsbyggnader	88433,6	97643,6	104978,4	16,3	10,4	7,5	56,9	58,7	59,5
- Osakkeet ja osuudet – Aktier och andelar	66954,4	68761,7	69426,9	16,5	2,7	1,0	43,1	41,3	39,3
- Vapaa-ajan asunnot – Fritids bostäder	-	-	2138,8	-	-	100,0	-	-	1,2

Asetelma VIII. Asuntoluotot luotonantajan sektorin mukaan vuosina 1985 – 1991 - ilman vapaa-ajan asuntoja.
Tablå VIII. Bostadskrediter enligt kreditgivarsektor åren 1985 – 1991 - Utan fritids bostäder.

	2	221	222	223	23	24	25	3	31	32	2...3
	Rahoi- tuslai- tokset <i>Finansier- institut</i>	Liike- pankit <i>Affärs- banker¹⁾</i>	Säästö- pankit <i>Spar- banker</i>	Osuus- pankit <i>Andels- banker</i>	Posti- pankki <i>Post- banken¹⁾</i>	Vakuu- tuslai- tokset <i>För- säk- rings- anstal- ter</i>	Muut ra- hoituslai- tokset: yksit. <i>Övr. finan- sier.- institut: privata</i>	Julkis- yhteisöt <i>Offent- liga sam- man- slutn.</i>	Valtio <i>Staten</i>	Kuntien valtion var. väl. luotot <i>Av komm. förmedl. stats- krediter</i>	Kaik- kiaan <i>Inalles</i>
1985	74,0	23,9	19,9	16,8	7,0	5,6	1,4	26,0	12,9	13,1	100,0
1986	75,4	23,9	20,4	16,9	7,4	5,3	1,3	24,6	12,5	12,1	100,0
1987	77,1	25,0	21,0	17,2	7,5	4,7	1,6	22,9	12,0	10,9	100,0
1988	80,2	34,7	21,9	17,8	–	3,9	1,7	19,8	10,8	9,0	100,0
1989	81,6	33,9	23,1	18,1	–	3,9	2,0	18,4	10,7	7,7	100,0
1990	80,8	35,2	20,4	18,5	–	4,1	2,3	19,2	11,9	7,3	100,0
1991	77,7	33,0	18,8	18,6	–	4,4	2,5	22,3	14,7	7,6	100,0

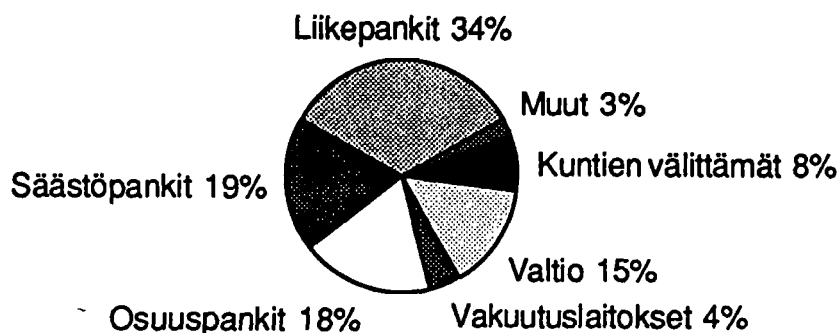
Asetelma IX. Kulutusluotot luotonantajan sektorin mukaan vuosina 1985 – 1991
Tablå IX. Konsumtionskrediter enligt kreditgivarsektor åren 1985 - 1991

	2	221	222	223	23	24	25	26	27
	Rahoi- tuslai- tokset <i>Finansier.- institut</i>	Liike- pankit <i>Affärs- banker¹⁾</i>	Säästö- pankit <i>Spar- banker</i>	Osuus- pankit <i>Andels- banker</i>	Posti- pankki <i>Post- banken¹⁾</i>	Vakuutus- laitokset <i>För- säkrings- anstalter</i>	Muut ra- hoituslai- tokset: yksit. <i>Övr. finan- sier.institut: privata</i>	Muut ra- hoituslai- tokset: julk. <i>Övr. finan- sier.- institut: offentliga</i>	Ulkomaal. rah. lait. <i>Utlands- ägda finan- sier.institut</i>
1985	100,0	29,4	26,3	22,8	7,7	0,4	12,3	1,1	0,1
1986	100,0	29,7	26,6	22,8	7,6	0,3	11,8	1,0	0,2
1987	100,0	30,1	27,2	22,6	6,5	0,3	12,2	0,5	0,5
1988	100,0	39,0	27,4	21,7	–	0,2	10,5	0,2	1,0
1989	100,0	36,2	27,9	21,2	–	0,2	12,7	0,5	1,3
1990	100,0	36,9	24,0	21,1	–	0,2	17,0	0,4	0,3
1991	100,0	35,9	23,0	21,9	–	0,3	18,4	0,3	0,3

1) Postipankki kuuluu liikepankkisektoriin vuoden 1988 alusta. – Postbanken hör till affärsbankernassektor från början av 1988.

ASUNTOLUOTOT LUOTONANTAJITTAIN 31.12.1991

Sis. vapaa-ajan asuntoluotot



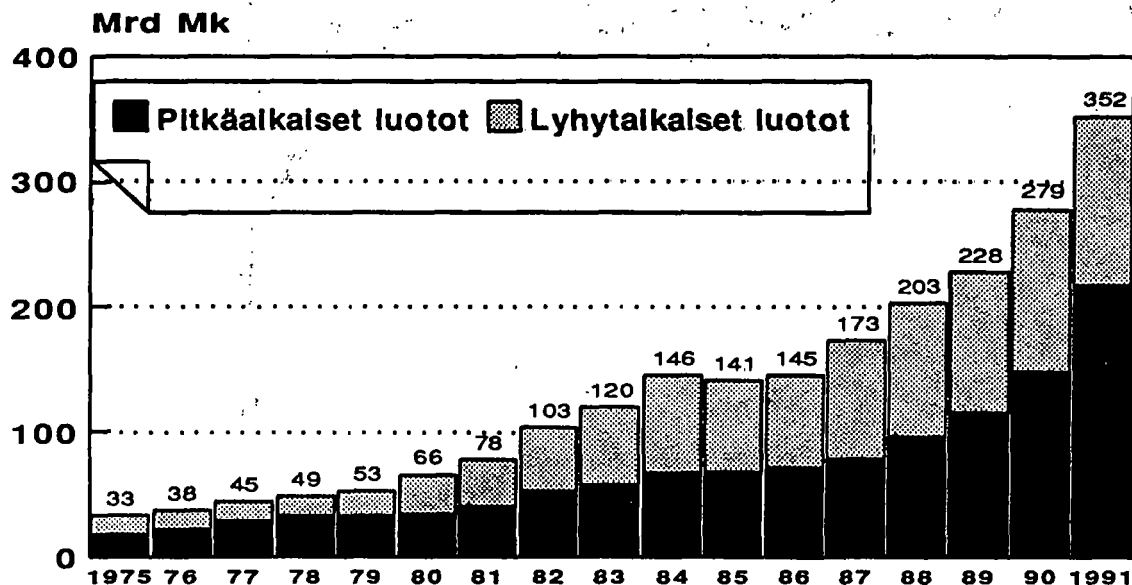
Asetelma X. Kulutusluotot luotonsaajien sektorin mukaan vuosina 1989 – 1991
 Tablå X. Konsumtionskrediter enligt kredittagarsektor åren 1989 – 1991

Luotonsaajien sektorit Kredittagarsektorer	Milj. mk			M %			R%		
	31.12.1989	31.12.1990	31.12.1991	1989	1990	1991	1989	1990	1991
51 Elinkeinonharjoittajien kotitaloudet – <i>Näringsidkares hushåll</i>	3616,9	3234,0	3180,4	-3,9	-10,6	-1,7	8,5	7,2	6,9
54 Palkansaajakotitaloudet – <i>Löntagarhushåll</i>	32365,3	35296,8	35997,4	9,9	9,1	2,0	76,2	78,6	78,0
59 Muut kotitaloudet – <i>Övriga hushåll</i>	6467,8	6396,5	6952,4	13,3	-1,1	8,7	15,2	14,2	15,1
5 Kotitaloudet yhteensä – <i>Hushållen sammanlagt</i>	42450,2	44927,4	46130,0	9,1	-5,8	2,7	100,0	100,0	100,0
– Kestokulutustavarat – <i>Varaktiga konsumtionsvaror</i>	16921,1	16451,3	15105,3	8,2	-2,8	-8,2	39,9	36,6	32,7
– Opinnot – <i>Studier</i>	10255,9	10659,8	11651,5	20,7	3,9	9,3	24,2	23,7	25,3
– Muut kulutusluotot – <i>Övriga konsumtionsvaror</i>	15273,1	17816,1	19373,1	3,2	16,7	8,7	36,0	39,7	42,0

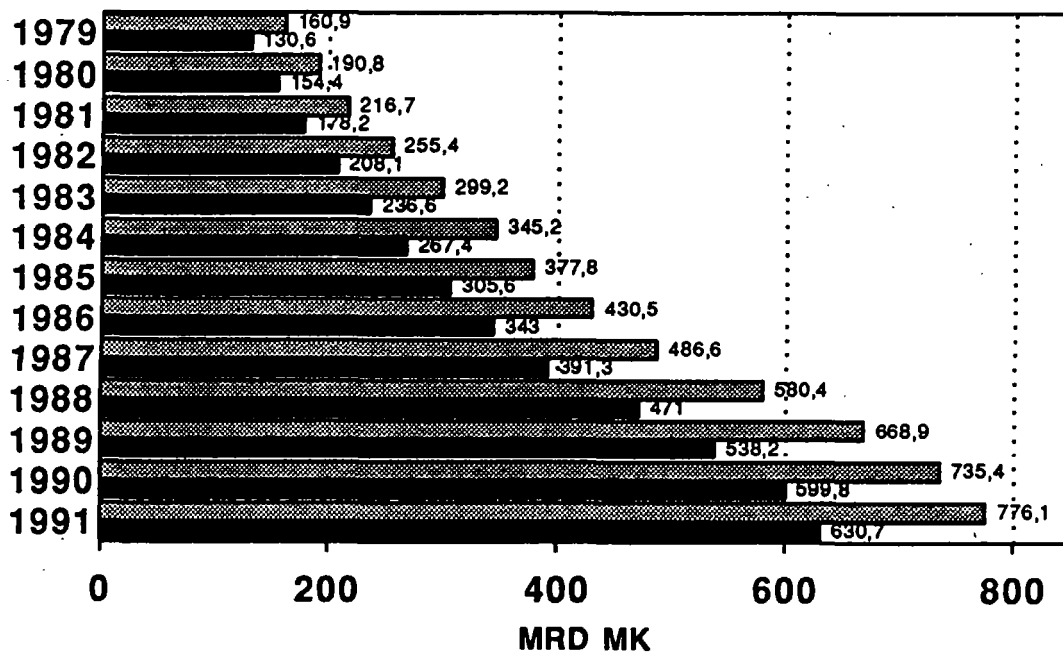
Asetelma XI. Suomen pitkäaikainen ulkomainen velka luotonsaajien sektorin mukaan vuosina 1989 – 1991
 Tablå XI. Finlands långfristiga skuld till utlandet enligt kredittagarsektor åren 1989 – 1991

Luotonsaajien sektorit Kredittagarsektorer	Milj. mk			M %			R%		
	31.12.1989	31.12.1990	31.12.1991	1989	1990	1991	1989	1990	1991
1 Yhteisyritykset – <i>Samman-slutningsföretag</i>	35495,9	50800,1	66307,0	26,2	43,1	30,5	30,7	34,1	30,5
2 Rahoituslaitokset – <i>Finansieringsinstitut</i>	56586,5	74964,5	94832,0	37,5	32,5	26,5	48,9	50,3	43,6
3 Julkisyhteisöt – <i>Offentliga sammanslutningar</i>	23693,6	23357,3	56164,0	-10,6	-1,4	140,5	20,5	15,7	25,8
4 Voittoa tavoittelemattomat yhteisöt – <i>Icke vinstsyftande sammanslutningar</i>	0,1	2,7	-	-80,0	(X)	-100,0	0,0	0,0	0,0
1...6 Kaikkiaan – <i>Inalles</i>	115776,2	149124,7	217303,0	20,9	28,8	45,7	100,0	100,0	100,0

ULKOMAILTA SUOMEEN MYÖNNETTYJEN LUOTTOJEN KANTA

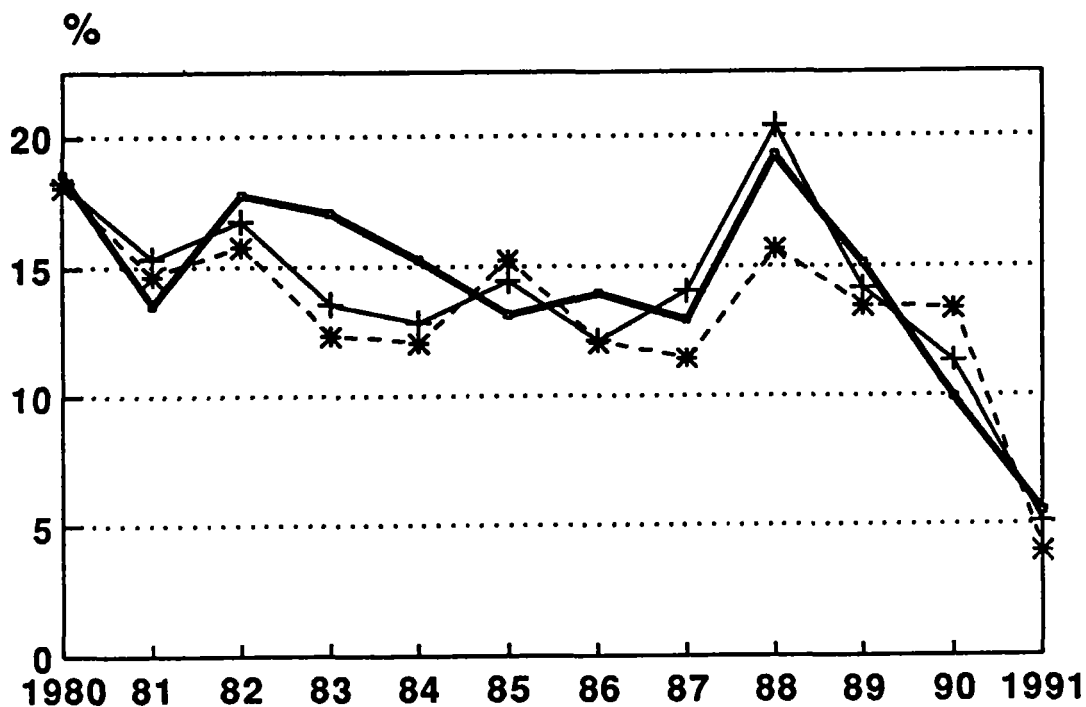


RAHOITUSLAITOSTEN, VALTION JA SOSIAALI- TURVARAHASTOJEN LUOTTOKANTA



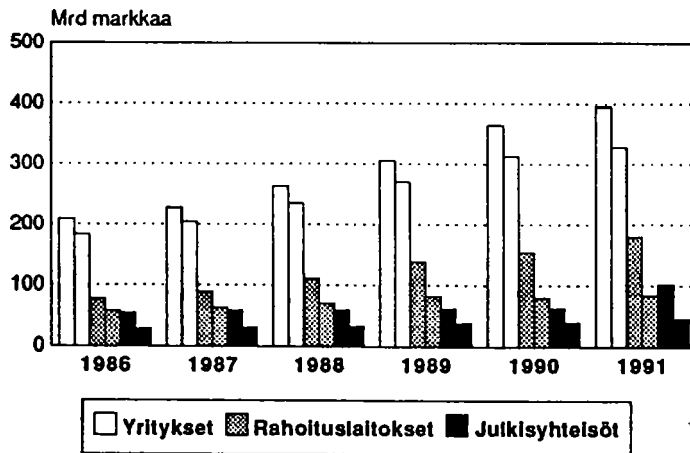
■ Koko luottokanta ■ Luotonanto yleisölle

LUOTTOKANNAN KEHITYS



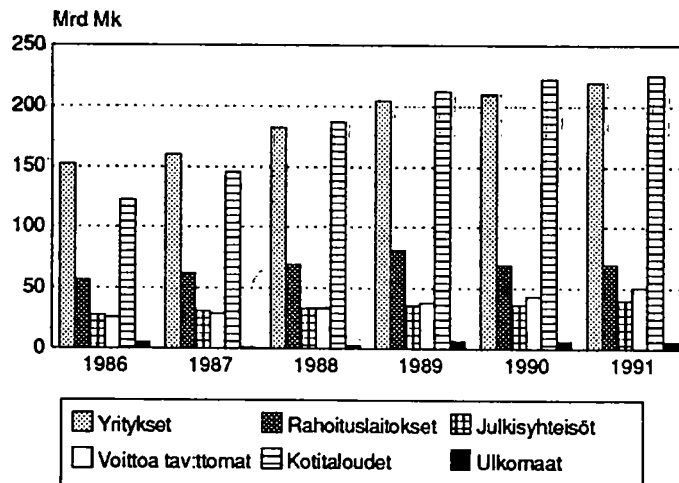
— Luottokanta + Yleisöluotot * Yritystoiminnan luotot

Yritysten, rahoituslaitosten ja julkisyhteisöjen ulkomailta ja Suomesta yhteensä ja erikseen Suomesta ottama luottokanta

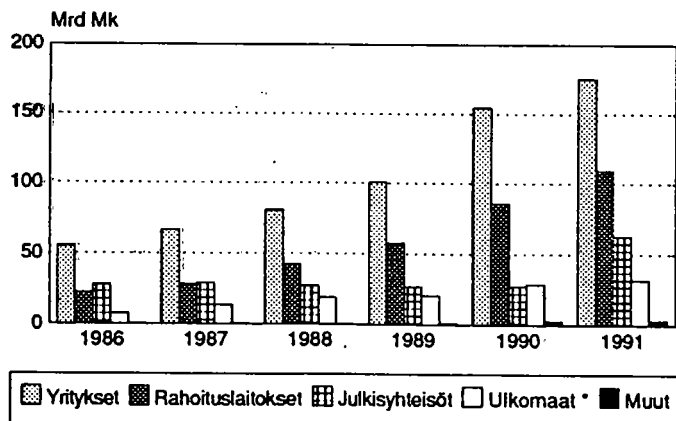


Matalampi pylväs osoittaa Suomesta otettua luottokantaa.

Luotonottajien markkamääräinen luottokanta

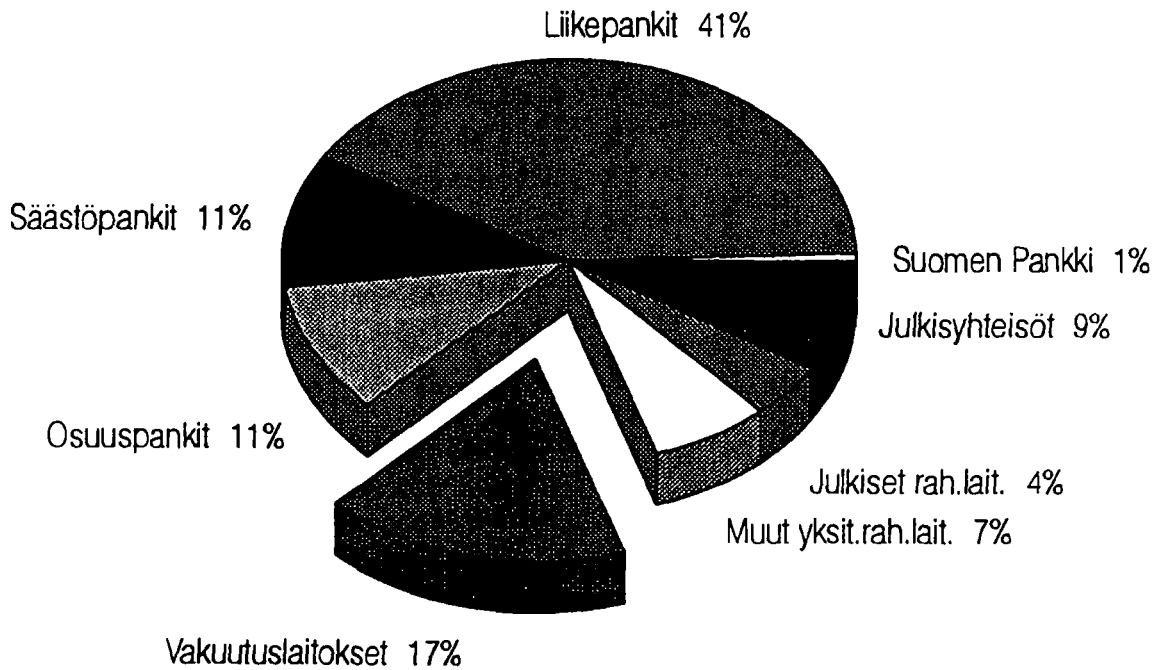


Luotonottajien valuuttamääräinen luottokanta Suomesta ja ulkomailta otettu yhteensä

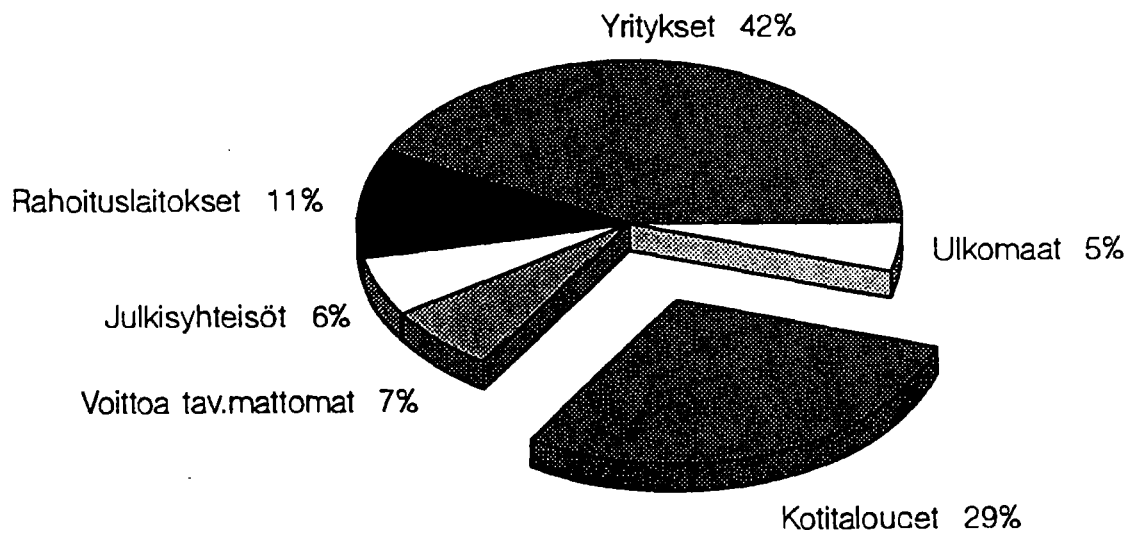


* Vain Suomesta otettu

LUOTTOKANTA LUOTONANTAJASEKTOREITTAIN 31.12.1991

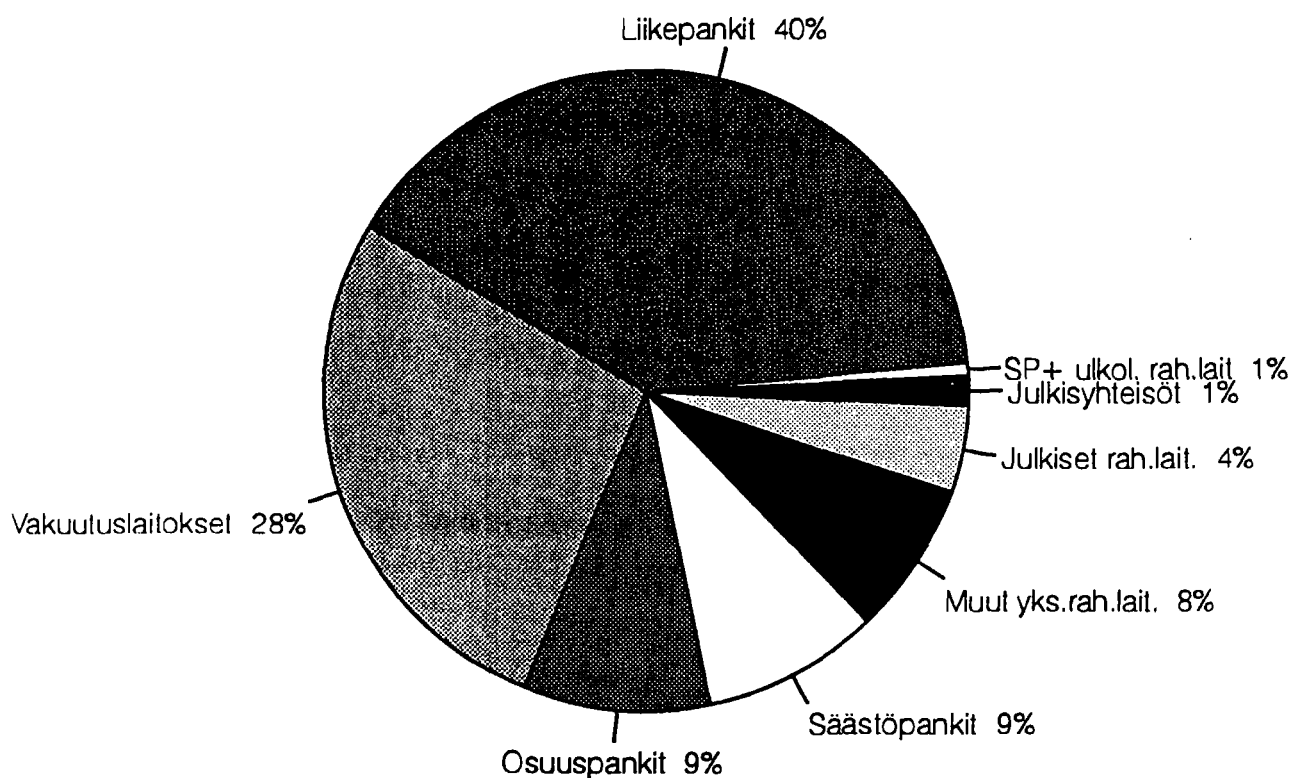


LUOTTOKANTA LUOTONSAAJASEKTOREITTAIN 31.12.1991

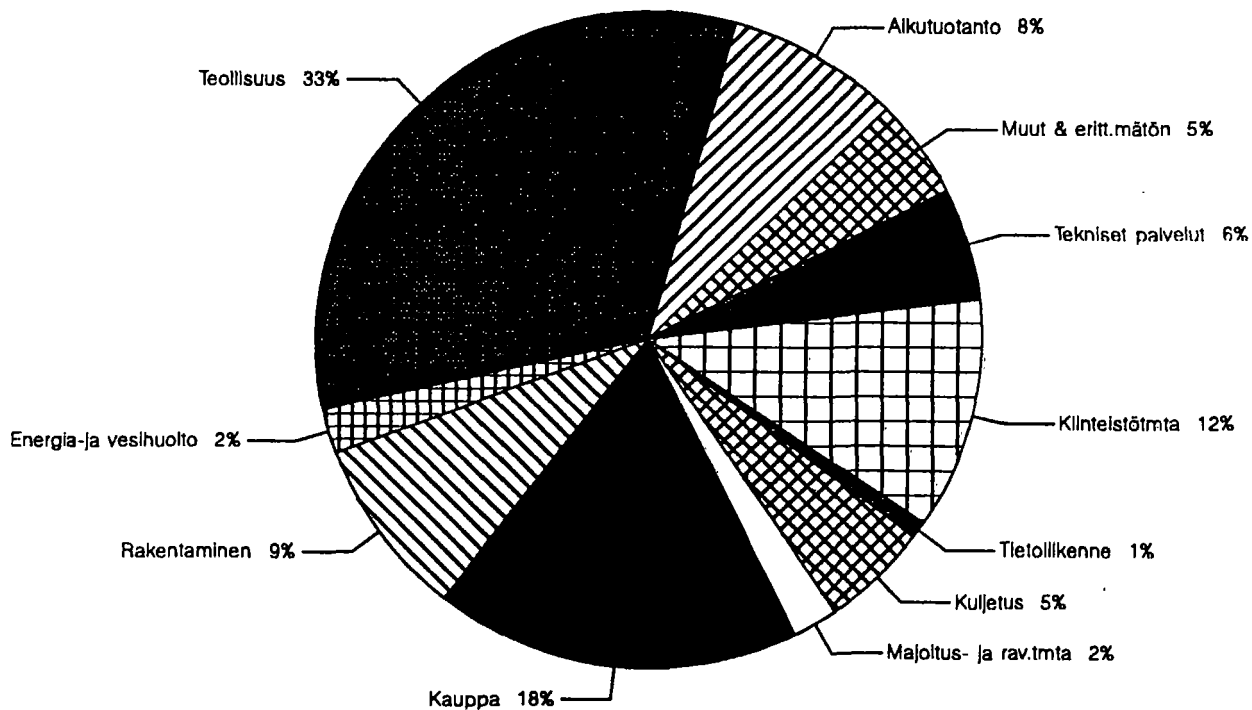


Luottokanta yhteensä 776,1 mrd markkaa

YRITYSTOIMINNAN LUOTTOKANTA LUOTON- ANTAJASEKTOREITTAIN 31.12.1991

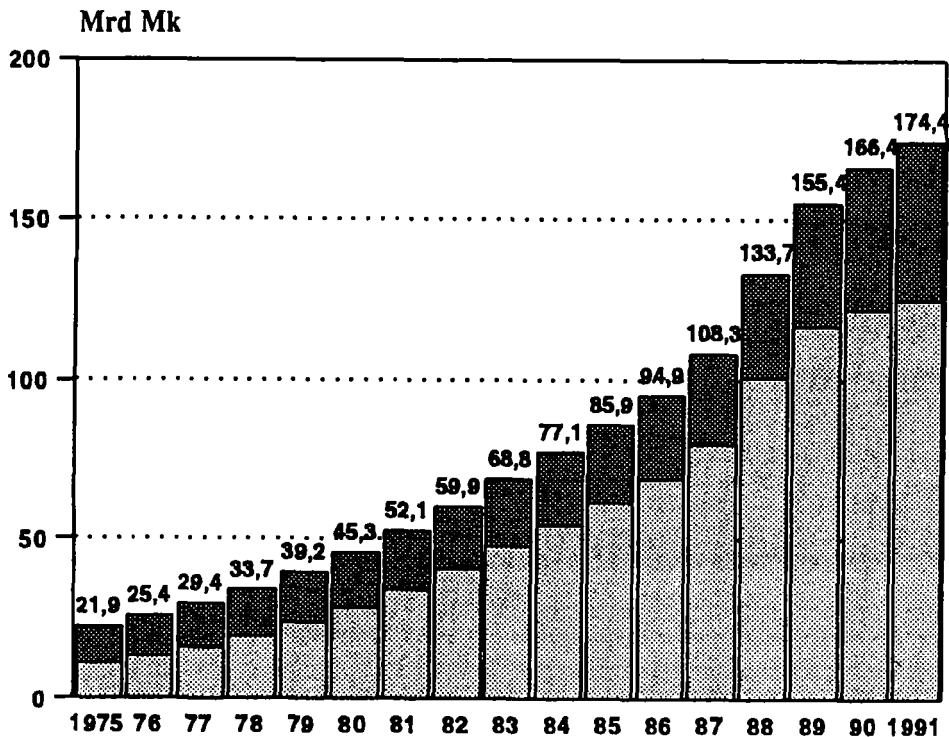


YRITYSTOIMINNAN LUOTTOKANTA LUOTON- SAAJATOIMIALOITTAIN 31.12.1991



Yhteensä 367,4 mrd markkaa

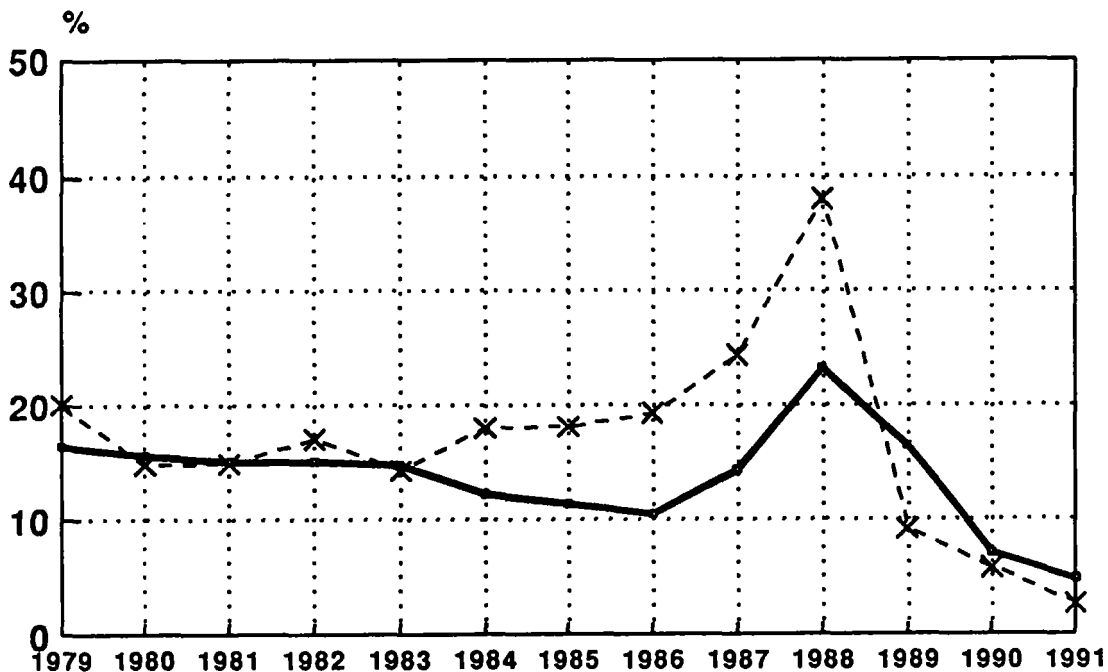
ASUNTOLUOTTOKANTA LUOTONSAAJITTAIN



□ Kotitaloudet ■ Muut sektorit

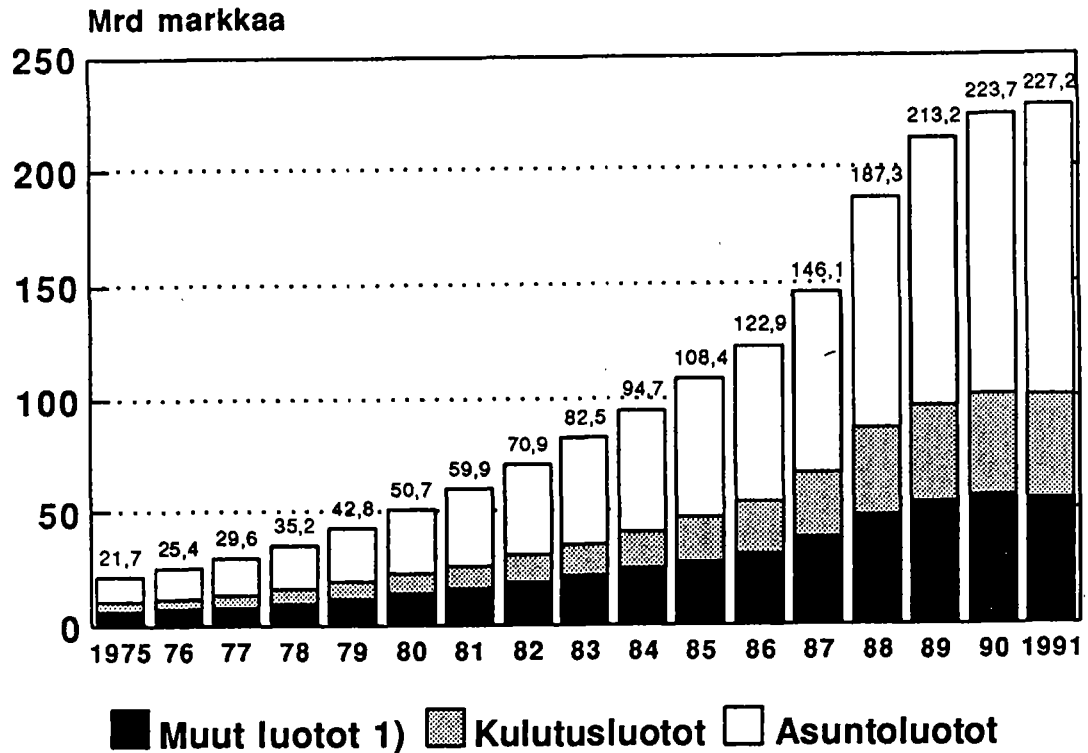
ASUNTO- JA KULUTUSLUOTTOJEN MUUTOS

Ilman vapaa-ajan asuntoluottoja



—●— Asuntoluotot —*— Kulutusluotot

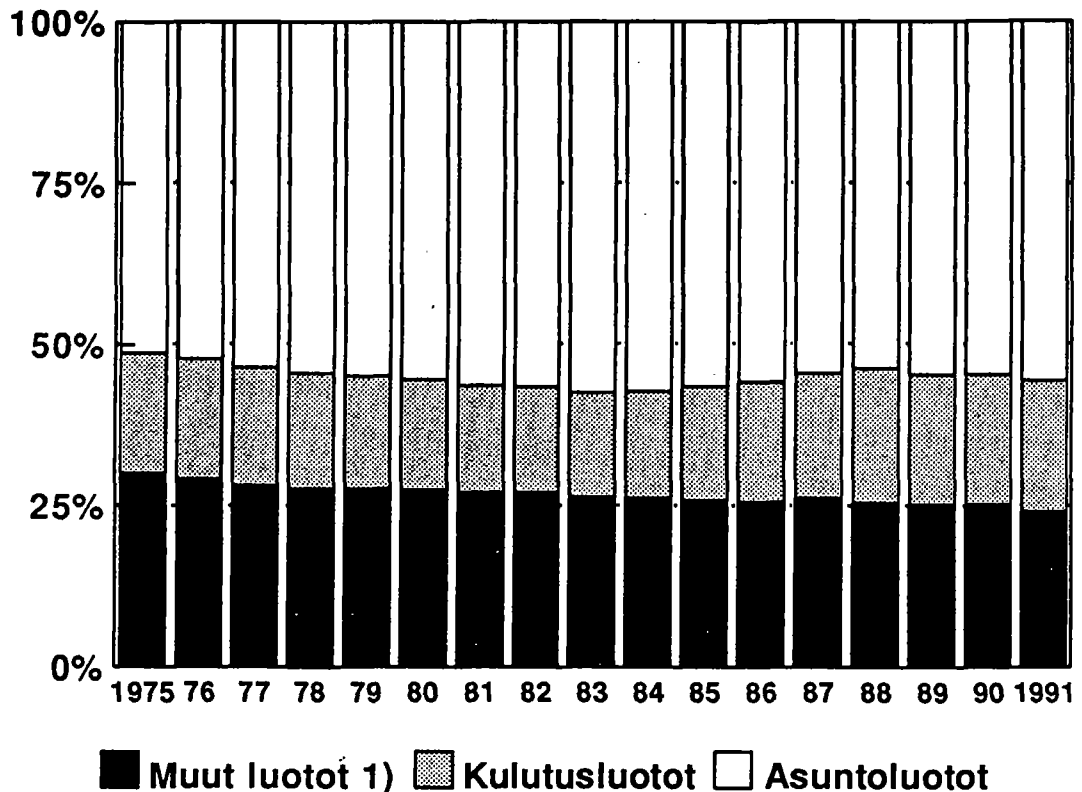
KOTITALOUKSIEN LUOTTOKANTA LUOTTOTYPEITTÄIN



1) sis. sekki- ja elinkeinonharjoittajien ammattiluotot sekä muut luokittelemattomat luotot.

Vuoden 1991 asuntoluotoissa on vapaa-ajan asuntoluotot mukana.

KOTITALOUKSIEN LUOTTOKANNAN RAKENNE



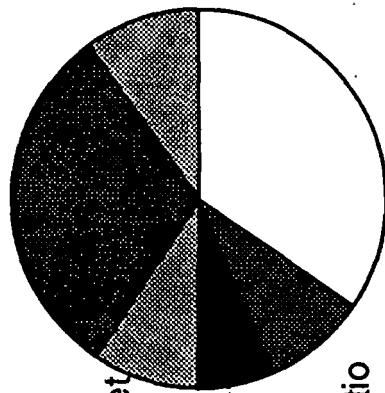
1) sis. sekki- ja elinkeinonharjoittajien ammattiluotot sekä muut luokittelemattomat luotot.

JÄLKIMARKKINAKELPOISET VELKAPAPERIT

31.12.1991

HALLUSSAPITÄJÄT:

Talletuspankit
31%



Vakuutuslaitokset
9%

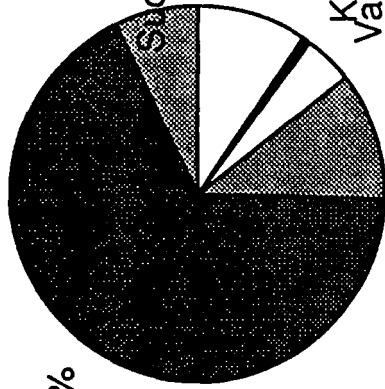
Muut rahoituslait
6%

Valtio
9%

Muut sektorit *)
35%

Talletuspankit
67%

Suomen Pankki
10%



Suomen Pankki
7%

Yritykset
9%

Kunnat
4%

Valtio
1%

Muut rahoituslait
11%

XIV

LIIKKEESEEN LASKIJAT:

*) Sis. yritykset, kotitaloudet, voittoa tav.ttomat yhteisöt
sekä ulkomaat

**Jälkimarkkinakelpoisten velkapapereiden
kanta oli 121 510 milj. markkaa.**

Taulu – Tabell 1.1.
Rahoituslaitosten, valtion ja sosiaaliturvarahastojen luotonanto 31.12.1991 milj. mk
Finansieringsinstitutens, statens och socialskyddsfondernas kreditgivning 31.12.1991 milj. mk

Luotonantajasektorit Kreditgivarsektor	Koko luotonanto Hela utlåning 31.12.1991	Luotonanto yrityksille ja elinkeinon harjoit- tajien kotitalouksille Utlåning- till företag och till närings- idkares hushåll 31.12.1991	Luotonanto yleisölle Utlåning till allmän- heten 31.12.1991	Luotonanto yleisölle Utlåning till allmän- heten 31.12.1990
	Milj. mk	Milj. mk	Milj. mk	Milj. mk
2 Rahoituslaitokset – Finansieringsinstitut	707261,2	361946,6	585268,3	561842,4
21 Suomen Pankki – Finlands Bank	5143,2	1283,0	1406,2	1782,9
221 Liikepankit – Affärsbanker	315869,2	146684,7	237659,3	230814,1
222 Säästöpankit – Sparbanker	83046,5	32545,4	81716,4	85491,0
223 Osuuspankit – Andelsbanker	81297,7	34528,4	80354,3	76102,4
24 Vakuutuslaitokset – Försäkrings- anstalter	134669,1	101269,3	116960,1	102813,9
241 Henki- ja eläkevakuutus- yhtiöt – Liv-och pensions- försäkringsbolag	78740,6	64315,9	71133,9	63136,5
242 Vahinkovakuutusyhtiöt – Skadeförsäkringsbolag	11402,3	4713,4	7187,1	6978,7
243 Eläkesäätiöt ja -kassat – Pensions- stiftelser och -kassor	44526,2	32240,0	38639,1	32698,6
25 Muut rahoituslaitokset:(yks.) – Övriga finans.inst.(privata)	51368,0	28423,1	46266,7	47636,6
251 Yks.kiinn.luoto.pankit ja lait. – Privata hypoteksbanker och -inr.	21714,4	11735,2	19868,0	19003,6
252 Yksityiset luotto-osakeyhtiöt – Privata kreditaktiebolag	3503,8	3116,3	3188,7	4287,7
253 Muut yksityiset rah.lait. – +254 Övr. privata finans.inst.	26149,8	13571,6	23210,0	24345,3
26 Muut rahoituslaitokset: julkiset – Övr. finans.inst: offentl.	33918,2	16254,1	19736,4	16389,7
27 Ulkomaalaisten rahoituslaitokset – Utlandsägda finansieringsinstitut	1949,3	958,6	1168,9	811,8
3 Julkisyhteisöt – Offentliga samman- slutningar	68884,4	5468,3	45395,6	38003,9
31 Valtio – Staten	55164,8	5096,3	31676,0	25445,4
32 Kuntien valtion varoista välittämät luotot – Kommunernas ur statens medel förmedlade lån	13307,7	0,9	13307,7	12182,8
33 Sosiaaliturvarahastot – Socialskydds- fonder	411,9	371,1	411,9	375,7
Yhteensä – Summa	776145,6	367414,9	630663,9	599846,3

Taulu – Tabell 1.2.

Rahoituslaitosten, valtion ja sosiaaliturvarahastojen luotonanto vaaderyhmittäin ja luotonantajasektoreittain 31.12.1991 milj. mk
Finansieringsinstitutens, statens och socialskyddsfondernas hela utlåning enligt fordringsgrupp och kreditgivarsektor 31.12.1991 milj. mk

Luotonantajasektorit Kreditgivarsektor	Shekki- ja posti- siirrottil- luotot Check- och post- giro- räkningar	Vekselit Växlar	Suorat velka- kirjalainat Direkta skulde- brevslån	Valtion varoista välitetyt lainat Lån för- medlade ur stats medel	Muut lainat Övriga lån	Sijoitus- omaisuus- joukko- velkakirjat Mas- skulde- brev, som hör till placering- tillgångar	Kaik- kiaan Inalles	Siitä: Ulko- maan raha- määr. Därav i Utländsk valuta
2 Rahoituslaitokset – Finansieringsinstitut ..	19659,4	19187,8	571558,2	7098,8	34679,8	55077,7	707261,2	165434,5
21 Suomen Pankki – Finlands Bank	–	–	3165,8	–	–	1977,4	5143,2	3,1
221 Liikepankit – Affärsbanker	10795,1	15914,8	252155,2	363,3	5832,0	30808,8	315869,2	130338,7
222 Säästöpankit – Sparbanker	3945,8	1740,6	74090,8	2189,4	–	1080,0	83046,5	9436,2
223 Osuuspankit – Andelsbanker ..	4900,6	1532,4	68673,0	4475,4	4,0	1712,5	81297,7	203,9
24 Vakuutuslaitokset – Försäkrings- anstalter	–	–	120628,4	–	27,1	14013,6	134669,1	1326,0
241 Henki- ja eläkevakuutusyhtiöt – Liv- och pensionsförsäkringsb.	–	–	72441,8	–	13,6	6285,2	78740,6	–
242 Vahinkovakuutusyhtiöt – Skadeförsäkringsbolag	–	–	8126,4	–	–	3276,0	11402,3	1136,3
243 Eläkesäätiöt ja -kassat – Pensionsstiftelser och -kassor	–	–	40060,2	–	13,5	4452,4	44526,2	189,7
25 Muut rahoituslaitokset:(yks.) – Övriga finans.inst.(privata)	–	–	21663,9	70,7	25654,1	3979,5	51368,0	6457,5
251 Yks.kiinn.luot.pankit ja lait. – Privata hypoteksbanker och -inr.	–	–	19250,7	70,7	–	2393,1	21714,4	2533,6
252 Yksityiset luotto-osakeyhtiöt – Privata kreditaktiebolag	–	–	1917,4	–	–	1586,4	3503,8	710,4
253 Muut yksityiset rah.lait.– +254 Övr. privata finans.inst.	–	–	495,8	–	25654,1	–	26149,8	3213,5
26 Muut rahoituslaitokset: julkiset – Övr. finans.inst: offentl.	–	–	29903,5	–	2683,6	1331,1	33918,2	16341,2
27 Ulkomaalaisten rahoituslaitokset – Utländsägda finansieringsinstitut	17,9	–	1277,6	–	479,0	174,8	1949,3	1327,9
3 Julkisyhteisöt – Offentliga samman- slutningar	–	–	33705,0	33550,2	–	1629,2	68884,4	–
31 Valtio – Staten	–	–	33293,1	20242,5	–	1629,2	55164,8	–
32 Kuntien valtion varoista välittämät luotot – Kommunernas ur statens medel förmedlade lån	–	–	–	13307,7	–	–	13307,7	–
33 Sosiaaliturvarahastot – Socialskydds- fonder	–	–	411,9	–	–	–	411,9	–
Yhteensä – Summa	19659,4	19187,8	605263,2	40649,0	34679,8	56706,9	776145,6	165434,5

Taulu - Tabell 1.2.1.

Rahoituslaitosten, valtion ja sosiaaliturvarahastojen kokonaisluotonanto 31.12.1991 milj. mk
 Finansieringsinstitutens, statens och socialskyddsfondernas totalkreditgivning 31.12.1991 milj. mk

Luotonantajasektorit Kreditgivarsektor	A	B
2 Rahoituslaitokset – <i>Finansieringsinstitut</i>	19776,2	727037,4
21 Suomen Pankki – <i>Finlands Bank</i>	–	5143,2
221 Liikepankit – <i>Affärsbanker</i>	13998,2	329867,4
222 Säästöpankit – <i>Sparbanker</i>	703,8	83750,3
223 Osuuspankit – <i>Andelsbanker</i>	1815,3	83113,0
24 Vakuutuslaitokset – <i>Försäkringsanstalter</i>	1488,6	136157,7
241 Henki- ja eläkevakuutusyhtiöt – <i>Liv -och pensionsförsäkringsb.</i>	–	78740,6
242 Vahinkovakuutusyhtiöt – <i>Skadeförsäkringsbolag</i>	–	11402,3
243 Eläkesäätiöt ja -kassat – <i>Pensionsstiftelser och -kassor</i>	1488,6	46014,8
25 Muut rahoituslaitokset:(yks.) – <i>Övriga finans.inst.(privata)</i>	371,9	51739,9
251 Yks.kiinn.luot.pankit ja lait. – <i>Privata hypoteksbanker och -inr.</i>	–	21714,4
252 Yksityiset luotto-osakeyhtiöt – <i>Privata kreditaktiebolag</i>	95,4	3599,2
253 Muut yksityiset rah.lait. –		
+254 <i>Övr. privata finans.inst.</i>	276,5	26426,3
26 Muut rahoituslaitokset: julkiset – <i>Övr. finans.inst: offentl.</i>	1352,2	35270,4
27 Ulkomaalaisten rahoituslaitokset – <i>Utlandsägda finansieringsinstitut</i> ..	46,3	1995,6
3 Julkisyhteisöt – <i>Offentliga sammanslutningar</i>	–	68884,4
31 Valtio – <i>Staten</i>	–	55164,8
32 Kuntien valtion varoista välittämät luotot – <i>Kommunernas ur statens medel förmedlade lån</i>	–	13307,7
33 Sosiaaliturvarahastot – <i>Socialskyddsfonder</i>	–	411,9
Yhteensä – Summa	19776,2	795921,8

Sarake A = Rahoituslaitosten, valtion ja sosiaaliturvarahastojen halussa olevat muut kuin sijoitusomaisuusjoukkovelkakirjat (vaihto- tai rahoitusomaisuusjoukkovelkakirjat).

Kolumn A = Finansieringsinstitutens, statens och socialskyddsfondernas masskuldebrev som inte hänförs till investeringstillgångarna Milj. mk, till nominellt värde.

Sarake B = Koko luottokanta (otettu taulukosta 1.2) yhdistettynä vaihto-omaisuusjoukkovelkakirjoihin.

Kolumn B = Det totala kreditbeståndet (av tabell 1.2) tillsammans med omsättningstillgångarmasskuldebrev.

RAHOITUSLAITOSTEN, VALTION JA SOSIAALITURVARAHASTOJEN
KOKO LUOTONANTO
LUOTONSAAJIEN SEKTORIN MUKAAN
MILJ. MK

FINANSIERINGSINSTITUTENS, STATENS OCH SOCIALSKYDDSFONDERNAS
HELA UTLÅNING
ENLIGT KREDITTAGARSEKTORER
MILJ. MK

	VAATEET - SHEKKI-JA FORDRINGAR: POSTI- SIIRTOTI- LILUOTOT CHECK- OCH POSTGIRO- RÄKNINGAR	VEKSELIT VÄXLAR	SUORAT VELKA- KIRJA- LAINAT DIREKTA BREVSLÄN	VALTION VAROISTA VÄLITET. LAINAT LÄN FÖR- MEDLADE UR STATS MEDEL	MUUT LAINAT ÖVRIGA LÄN	JOUKKO- VELKAK. LAINAT (NIM.ARV) MASS- SKULDEBR LÄN (NOM VÄRDE)	KAIK- KIAAN INALLES	SIITÄ ULKON. RAHAN MÄÄR. DÄRAV I UTLÄNDSK VALUTA
LUOTONSAAJIEN SEKTORIT - KREDITTAGARSEKTORER :								
1 YHTEISÖYRITYKSET - SAMMANSLUTNINGSFÖRETAG	9150.9	9343.4	279104.0	68.7	14625.7	16340.4	328632.9	108795.4
11 JULKISET YRITYKSET - OFFENTLIGA FÖRETAG	203.4	252.0	30710.2	.1	18.1	2625.5	33809.5	7241.8
12 YKSITYISET ULKOMAALAISTEN YRITYKSET - PRIVATA UTLÄNDSKA FÖRETAG	142.8	64.7	2876.7		11.7	87.2	3183.2	1062.9
13 YKSITYISET SUOMALAISTEN YRITYKSET - PRIVATA INHEMSKA FÖRETAG	8804.8	9026.5	245517.3	68.5	14595.9	13627.4	291640.3	100490.7
2 RAHOITUSLAITOKSET - FINANSIERINGSINSTITUT	1656.5	4843.2	45550.9	6934.9	2098.9	23560.4	84644.7	14949.5
21 SUOMEN PANKKI - FINLANDS BANK			81.8				81.8	
22 MUUT RAHALAITOKSET: YKSITYISET - ÖVRIGA PENNINGINRÄTTNINGAR: PRIVATA 221+23 LIIKEPANKIT - AFFÄRSBANKER	888.8	4823.2	28547.1	6865.5	150.5	5676.2	46951.2	11074.9
222 SÄÄSTÖPANKIT - SPARBANKER		.3	3388.8	6865.5	46.0	2581.3	12882.0	2325.7
223 OSUUSPANKIT - ANDELSBANKER	166.3	4724.7	13601.8		83.9	2039.8	20616.5	8526.5
224 VAKUUTUSLAITOKSET - FÖRSÄKRINGSANSTALTER	722.2	98.5	11556.6		20.6	1054.9	13452.7	222.8
241 HENKI- JA ELÄKEVAKUUTUSYHTIÖT LIV- OCH PENSIONSFÖRSÄKRINGSBOLAG	107.5		1966.8		2.3	7.8	2084.4	85.0
242 VAHINKOVAKUUTUSYHTIÖT - SKADEFÖRSÄKRINGSBOLAG	14.1		392.4				406.5	
243 ELÄKESÄÄTIÖT, -KASSAT, TYÖELÄKELAITOKSET- PENSIONSSTIFT., -KASSOR, ARBETPENS. ANSTALTER	92.6		889.5		2.3	4.8	989.4	85.0
244 MUUT VAKUUTUSLAITOKSET - ÖVRIGA FÖRSÄKRINGSANSTALTER	.8		40.2			3.0	44.0	
25 MUUT RAHOITUSLAITOKSET: YKSITYISET - ÖVRIGA FINANSIERINGSINSTITUT: PRIVATA	655.3	20.0	10898.8	69.3	1871.8	13470.6	26985.8	3481.7
251 YKS. KIINNITYSLUOTTO-PANKIT PRIVATA HYPOTEKSBANKER		.1	1015.5	69.3		4014.5	5099.5	53.5
252 YKSITYISET LUOTTO-OSAKEVHTIÖT - PRIVATA KREDITTIKÄRIBOLAG	5.7		759.5			1623.0	2388.0	40.5
253+254 MUUT YKSITYISET RAHOITUSLAITOKSET- ÖVRIGA PRIVATA FINANSIERINGSINSTITUT	649.6	19.9	9123.8		1871.8	7833.4	19498.3	3387.7
26 MUUT RAHOITUSLAITOKSET: JULKISET ÖVRIGA FINANSIERINGSINSTITUT: OFFENTLIGA	4.9		4056.4			4395.5	8456.9	308.0
27 ULKOMAALAISTEN RAHOITUSLAITOKSET - UTLÄNDSKA FINANSIERINGSINSTITUT					74.3	10.0	84.3	
3 JULKISYHTEISÖT - OFFENTLIGA SAMMANSLUTNINGAR	138.4	38.4	23506.4	13321.5	685.2	8692.4	46382.6	6683.0
31 VALTIO - STATEN		.1	2490.9		1.0	7722.8	10214.9	2816.0
32 KUNNAT JA KUNTAINLIITOT - KOMMUNER OCH KOMMUNALFÖRBUND	138.4	38.3	20935.8	13321.5	684.2	969.5	36088.0	3866.9
321 KAUPUNGIT - STÄDER	54.5	1.0	10612.7	13320.9	222.4	574.3	24786.1	2405.6
322 MUUT KUNNAT - ÖVRIGA KOMMUNER	29.7	36.1	8437.0	.6	237.4	156.0	8896.9	1188.4
323 KUNTAINLIITOT - KOMMUNALFÖRBUND	37.1	1.2	1882.7		224.5	239.2	2384.7	272.9
324 AHVENANMAAN MAAKUNTAHALLINTO - ÅLANDS LANDSKAPSFÖRVALTNING	17.1		3.2				20.3	
33 SOSIAALITURVARAHASTOT - SOCIALSKYDDSFONDER			79.7				79.8	
4 VOITTOA TAVOITTELEMATTOMAT YHTEISÖT - ICKE VINSTSYFTANDE SAMMANSLUTNINGAR	431.5	69.6	50390.8	244.1	336.0	564.6	52036.7	1602.7
41 VALTIONAPULAITOKSET-STATSUNDERSTÖDDA INSTIT.	6.9	1.9	171.6		2.3		182.7	26.7
42 VALTIONKIRKOT - STATSKYRKOR	3.0	1.4	395.7	.1	11.7	28.0	440.0	13.6
43 SÄÄTIÖT JA RAHASTOT - STIFTELSE OCH FONDER	26.0	3.1	4226.6	26.5	25.2	26.2	4333.4	290.6
441 ASUNTO-OSAKEVHTIÖT JA OSUUSKUNNAT: VALTION LAINOITAMAT - BOSTADSAKTIEBOLAG OCH ANDEL- SLAG: FINANSIERADE MED STATLIGA BOSTADSLÄN	9.1	3.7	4828.4	17.0	1.2		4859.6	.8
442 ASUNTO-OSAKEVHTIÖT JA OSUUSKUNNAT: MUUT - BOSTADSAKTIEBOLAG OCH ANDELSLAG: ANDRA	70.7	20.0	6113.5	.3	27.8		6232.3	339.0
443 ASUINKIINTEISTÖYHTIÖT: VALTION ASUNTOLAI- NOITAMAT - BOSTADSFÄSTIGHETS- BOLAG: FINANSIERADE MED STATLIGA BOSTADSLÄN	11.8	1.4	23941.1	193.8	2.9	307.0	24457.8	26.1
444 ASUINKIINTEISTÖYHTIÖT: MUUT - BOSTADSFÄSTIGHETS- BOLAG: ANDRA	183.4	20.0	5523.4	.5	129.2	104.0	5960.5	583.4
445 MUUT ASUNTOYHTEISÖT - ÖVRIGA BOSTADSSAMFUND	2.2	.6	985.6	4.2	41.2		1033.6	9.5
49 MUUT VOITTOA TAVOITTELEMATTOMAT YHTEISÖT- ÖVRIGA ICKE VINSTSYFTANDE SAMMANSLUTNINGAR	118.3	17.7	4205.2	1.8	94.5	99.4	4536.9	313.0
5 KOTITALOUDET - HUSHÄLL	8259.2	2515.8	186158.4	20079.8	10201.4		227214.5	1694.7
51 ELINKEINONHARJOITTAJIEN KOTITALOUDET - NÄRINGSIDKARES HUSHÄLL	1492.1	1047.4	29241.5	6082.1	919.1		38782.4	1390.6
54 PALKANSAAJAKOTITALOUDET - LÖNTAGARHUSHÄLL	6504.7	1347.6	143486.6	13695.0	9263.9		174297.4	280.3
59 MUUT KOTITALOUDET - ÖVRIGA HUSHÄLL	262.6	120.7	13430.1	302.9	18.4		14134.6	23.7
6 ULKOMAAT - UTLANDET	22.8	2377.7	20552.3		6732.7	7549.3	37234.7	31709.2
1...6 KAIKKIAAN - INALLES	19659.4	19187.8	605263.2	40649.0	34679.8	56706.9	776145.6	165434.5
SIITÄ: LUOTONANTO YLEISÖLLE 1) DÄRAV: UTLÅNING TILL ALLMÄNHETEN 1)	17980.1	11966.9	536589.4	20406.5	25847.2	17874.4	630663.9	115959.5

1) EI SISÄLLÄ RAHOITUSLAITOSTEN, VALTION, SOSIAALITURVARAHASTOJEN JA ULKOMAIDEN SAAMIA LUOTTOJA EIKÄ VALTION VAROISTA KUNNILLE
EDELLEN VÄLITETTÄVÄKSI MYÖNNETTYJÄ LUOTTOJA - OMFATTAR VARKEN KREDITER SOM FINANSIERINGSINSTITUTEN, STATEN, SOCIALSKYDDSFONDERNA OCH UTLANDET ERHÄLLIT ELLER UR STATENS MEDEL BEVILJADE KREDITER SOM KOMMUNERNA FÖRMEDLAR VIDARE

TAULUKOSSA ERITTELYT JOUKKOVELKAKIRJALAINAT SISÄLTYVÄT MYÖS TAULUN 2.1.1.1 LUKUIHIN.
DE I TABELLEN SPECIFIERADE MASSKULDEBREVSLÄN INKLUDERAS OCSÄ I TALEN I TABELLEN 2.1.1.1.

RAHOITUSLAITOSTEN, VALTION JA SOSIAALITURVARAHASTOJEN FINANSIERINGSINSTITUTENS, STATENS OCH SOCIALSKYDDSFONDERNAS
 LUOTONANTO YRITYKSILLE JA ELINKEINONHARJOITTAJAIN KOTITALOUKSILLE UTLÄNING TILL FÖRETAG OCH TILL NÄRINGSIDKARES HUSHÅLL
 LUOTONSAAJIEN TOIMIALAN MUKAAN ENLIGT KREDITTAGARENS NÄRINGSREN
 MILJ. MK MILJ. MK

	VAATEET - SHEKKI-JA FORDRINGAR: POSTI- SIIRTOTI- LILUOTOT CHECK- OCH POSTGIRO- RÄKNINGAR	VEKSELIT VÄXLAR	SUORAT VELKA- KIRJA- LAINAT DIREKTA SKULDE- BREVSLÄN	VALTION VAROISTA VÄLITET. LAINAT LÄN FÖR- MEDLADE UR STATS MEDEL	MUUT LAINAT ÖVRIGA LÄN	JOUKKO- VELKAK. LAINAT (NIM.ARV) MASS- SKULDEBR LÄN (NOM VÄRDE)	KAIK- KIAAN INALLES	SIITÄ ULKOM. RAHAN MÄÄR. DRÄV I UTLÄNSK VALUTA
LUOTONSAAJIEN TOIMIALAT - KREDITTAGARENS NÄRINGSRENNAR :								
OO ERITTELEMÄTÖN ELINK.TOIM.-ODIFF. NÄRINGSVERKS.	195.6	297.8	4388.6	57.6	1477.2	1944.2	8361.2	2387.7
A MAATALOUS, KALA- JA RIISTATALOUS - JORDBRUK, FISKE, JAKT O JAKTVÄRD	913.3	626.9	18629.5	5707.1	730.8	30.0	26637.5	518.7
B METSÄTALOUS- SKOGSBRUK	34.8	25.5	2080.9	23.3	130.4	14.9	2309.9	306.2
C KAIVOS- JA KAIVANNAISTOIMINTA- GRUVOR O MINERALBROT	22.7	26.7	1230.9	9.9	192.2	15.3	1497.5	418.2
D TEOLLISUUS - TILLVERKNINGSINDUSTRI	1999.9	3408.1	106400.4	242.7	2336.4	5953.3	120340.5	41138.1
11 ELINTARVIKKEIDEN, JUOMIEN JA TUPAKAN VALM. - LIVSMEDELS-, DRYCKESVARU- O TOBAKSTILLV.	230.8	396.8	11835.8	209.9	544.1	114.3	13331.5	4590.0
12- TEKST.-,VAATTEIDEN,NAHKATUOTT.JA JALK.VALM.- 13 TEKSTIL-, KLÄDER-, SKODON- O LÄDERVARUTILLV.	204.8	360.0	3931.5	5.0	288.3	103.9	4893.4	1628.0
14 PUUTAVARAN JA PUUTUOTT.VALMISTUS TILLVERKN. AV TRÄVAROR O PRODUKTER AV TRÄ	206.0	247.8	6753.1	10.7	121.6	91.0	7430.1	2935.8
15 MASSAN, PAPERIN JA PAP.TUOTT.VALM. TILLV. AV MASSA, PAPPER O PAPPERVAROR	155.5	604.0	21387.2	.4	77.2	2714.9	24939.4	8461.2
16 KUSTANTAMINEN JA PAINAMINEN FÖRLAGSVERKSAMHET O TRYCKNING	173.5	54.5	6269.4	.2	503.4	68.0	7068.9	2104.0
18- KEMIKAALIEN, KEM.TUOTT., ÖLJY-JA KIVIH.TUOTT., 21 YDINPOLITTOAINEEN,KUMI- JA MUOVITUOTT. VALM. TILLV. AV KEMIKALIER, OLJE- O STENKOLPROD., SAMT KÄRNBRÄNSLE O GUMMI- O PLASTVAROR	181.5	194.1	9650.7	1.5	73.1	798.0	10898.5	2915.0
22 LASI-, SAVI- JA KIVITUOTT. VALM. TILLV. AV GLAS-, LER- O STENPRODUKTER	153.6	516.8	4758.7	.7	65.2	713.9	6209.0	2347.2
23 METALLIEN VALMISTUS - METALLFRAMSTÄLLNING 24- METALLITUOTT., KONTEIDEN JA LAITT.,SÄHKÖTEKN. 27 TUOTT. JA INSTR. SEKÄ KULKUNEUVOJEN VALMISTUS TILLV. AV METALLVAROR, MASKINER, ELTEKN. PR. O INSTR. SAMT TILLV. AV TRANSPORTMEDEL	26.8	72.8	4819.5	.2	36.1	493.3	5448.6	916.3
17 JA 29 MUU TEOLLISUUS- ÖVRIG TILLVERKNING	533.6 133.5	799.8 161.4	31110.5 5883.9	11.5 2.7	357.4 270.0	713.9 142.2	33526.9 6593.6	13075.2 2165.1
E ENERGIA JA VESIHUOLTO ENERGI- O VATTENFÖRSÖRJNING	32.7	107.7	6906.6	2.2	220.1	770.0	8039.2	2486.3
F RAKENTAMINEN- BYGGVERKSAMHET	888.3	797.7	27406.3	30.0	2097.7	902.6	32122.5	11106.4
G KAUPPA- HANDEL 41- TUOKKAUPPA JA AGENTUURITOIMINTA 42 PARTIHANDEL O AGENTURVERKSAMHET 43- MUU KAUPPA 45 ÖVRIG HANDEL	3463.4 1049.6 2413.5	3771.9 2499.0 1272.9	52178.3 22636.7 29541.4	19.5 2.9 16.6	5006.3 1684.7 3321.6	1196.2 897.8 298.5	65635.3 28770.9 36864.5	23326.4 12003.5 11323.0
H MAJOITUS- JA RAVITSEMISTOIMINTA HOTELL- O RESTAURANGVERKSAMHET	305.6	107.6	7350.6	20.3	247.2	81.5	8112.9	2957.4
I KULJETUS- TRANSPORT	329.2	322.8	17154.0	21.9	1023.5	22.7	18874.2	4752.0
J TIETOLIIKENNE- POST O TELEKOMMUNIKATIONER	51.6	2.3	2789.0	.2	86.7	21.4	2951.2	478.4
L KIIINTEISTÖ-, PUHTAUS- JA VUOKRAUSPALVELUT FASTIGHETS-, RENGÖRINGS- O UTHYRNINGSTJÄNSTER	1019.4	411.0	36516.8	4.2	1204.8	3229.1	42385.3	11438.0
M TEKNINEN PALVELU JA PALVELUT LIIKE-ELÄMÄLLE TEKNISKA TJÄNSTER O UPPDRAGSVERKSAMHET	1031.0	407.9	16449.2	2.4	478.8	1976.4	20345.5	5920.2
O KOULUTUS JA TUTKIMUS- UTBILDNING O FORSKNING	31.3	6.0	891.5	.1	22.4	135.1	1086.3	314.5
P TERVEYS- JA SOSIAALIPALVELUT HÄLSO-, SJUK- O SOSIALVÄRD	72.4	10.6	2248.8	1.2	41.3		2374.2	834.0
R VIRKISTYS- JA KULTTUURIPALVELUT REKREATION O KULTUR	125.5	32.4	3007.6	2.3	110.8	22.1	3300.6	1105.6
S JÄRJESTÖ- JA USKONNOLLINEN TOIMINTA ORGANISATIONER O RELIGIÖS VERKSAMHET	11.9	1.6	851.8	.5	28.1		893.8	170.5
T MUUT PALVELUT - ÖVRIGA TJÄNSTER	114.4	26.4	1865.2	5.3	110.1	25.5	2146.9	527.8
OO...T KAIKKIAAN - INALLES	10643.1	10390.7	308345.5	6150.7	15544.7	16340.3	367414.9	110186.0

RAHOITUSLAIKOSTEN, VALTION JA SOSIAALITURVARAHASTOJEN
KOKO LUOTONANTO
LUOTONSAAJIEN SEKTORIN MUKAAN
MILJ. MK

FINANSIERINGSINSTITUTENS, STATENS OCH SOCIALSKYDDSFONDERNAS
HELA UTLÄNING
ENLIGT KREDITTAGARSEKTORER
MILJ. MK

LUOTONANTAJIEN SEKTORIT - KREDITGIVARESEKTORER:	2	21	221+23	222	223	24	241	242
	RAHOI- TUSLAI- TOKSET	SUOMEN PANKKI	LIIKE- PANKIT	SÄÄSTÖ- PANKIT	OSUUS- PANKIT	VAKUU- TUSLAI- TOKSET	HENKI-JA ELÄKE- VAKUUTUS YHTIÖT	VAHINKO- VAKUUTUS YHT
FINAN- SIERINGS INSTITUT	FINLANDS BANK	AFFÄRS- BANKER	SPAR- BANKER	ANDELS- BANKER	FÖRSÄK- RINGSAN- STALTER	LIV- OCH PENSIONS- FÖRSÄKR. BOLAG	SKADE- FÖRSÄKR- RIN BO	
LUOTONSAAJIEN SEKTORIT - KREDITTAGARSEKTORER :								
1 YHTEISÖYRITYKSET - SAMMANSLUTNINGSFÖRETAG	324953.5	1283.0	141420.9	22263.4	15433.6	100642.7	64203.4	4534.2
11 JULKISET YRITYKSET - OFFENTLIGA FÖRETAG	31540.5	413.9	10004.8	150.6	13.7	17548.7	3239.1	212.2
12 YKSITYISET ULKOMAALAISTEN YRITYKSET - PRIVATA UTLÄNDSKA FÖRETAG	3159.9	5.6	719.4	11.3	5.8	748.5	117.7	15.2
13 YKSITYISET SUOMALAISTEN YRITYKSET - PRIVATA INHEMSKA FÖRETAG	290253.1	863.6	130696.7	22101.5	15414.1	82345.4	60846.6	4306.8
2 RAHOITUSLAIKOKSET - FINANSIERINGSINSTITUT	75037.2	3733.9	54180.5	1318.6	908.9	10256.8	4120.2	1841.6
21 SUOMEN PANKKI - FINLANDS BANK	81.8					81.8	81.8	
22 MUUT RAHALAIKOKSET: YKSITYISET - ÖVRIGA PENNINGINRÄTTNINGAR: PRIVATA 221+23 LIIKEPANKIT -	40019.3	953.2	35081.2	6.8	3.6	2528.8	708.0	199.2
AFFÄRSBANKER	5954.6	953.2	3031.6		2.7	1236.2	255.1	166.1
222 SÄÄSTÖPANKIT - SPARBANKER	20612.0		19833.1	6.8		479.3	112.1	7.0
223 OSUUSPANKIT - ANDELSBANKER	13452.7		12216.5		.9	813.2	340.8	26.1
24 VAKUUTUSLAIKOKSET - FÖRSÄKRINGSANSTALTER	2058.4		706.7	.9	3.1	1344.2	832.8	10.0
241 HENKI- JA ELÄKEVAKUUTUSYHTIÖT								
LIV- OCH PENSIONS FÖRSÄKRINGSBOLAG	393.8		14.3	.3		377.1	284.6	
242 VAHINKOVAKUUTUSYHTIÖT - SKADEFÖRSÄKRINGSBOLAG	982.5		176.5	.4	.2	805.0	410.9	2.3
243 ELÄKESÄÄTIÖT, -KASSAT, TYÖELÄKELAIKOKSET- PENSIONSSTIFT., -KASSOR, ARBETPENS. ANSTALTER	638.4		513.7		.1	124.6	116.1	
244 MUUT VAKUUTUSLAIKOKSET - ÖVRIGA FÖRSÄKRINGSANSTALTER	44.0		2.3	.2	2.8	37.7	21.2	7.7
25 MUUT RAHOITUSLAIKOKSET: YKSITYISET - ÖVRIGA FINANSIERINGSINSTITUT: PRIVATA	26892.5	466.2	16323.2	1295.4	875.3	5202.1	1992.3	1554.0
251 YKS. KIINNITYSLUOTTO PANKIT								
PRIVATA HYPOTEKSBANKER	5030.2		2258.6	561.7	499.8	1557.0	407.6	92.6
252 YKSITYISET LUOTTO-OSAKEYHTIÖT - PRIVATA KREDITAKTIEBOLAG	2364.0		2141.5	59.4	34.1	129.0	10.5	4.7
253+254 MUUT YKSITYISET RAHOITUSLAIKOKSET- ÖVRIGA PRIVATA FINANSIERINGSINSTITUT	19498.3	466.2	11923.1	674.3	341.4	3516.1	1574.2	1456.7
26 MUUT RAHOITUSLAIKOKSET: JULKISET ÖVRIGA FINANSIERINGSINSTITUT: OFFENTLIGA	5900.7	2314.6	2069.3	15.5	26.8	1089.7	495.4	78.3
27 ULKOMAALAISTEN RAHOITUSLAIKOKSET - UTLÄNDSKA FINANSIERINGSINSTITUT	84.3					10.0	10.0	
3 JULKISYHTEISÖT - OFFENTLIGA SAMMANSLUTNINGAR	30582.4			690.3	804.3	11834.8	3953.9	2194.6
31 VALTIO - STATEN	10214.9	3.1	1142.2	10.8	30.5	6296.1	3463.9	1270.1
32 KUNNAT JA KUNTAINTIÖT - KOMMUNER OCH KOMMUNALFÖRBUND	20287.8		6006.2	678.8	770.7	5483.8	467.4	922.2
321 KAUPUNGIT - STÄDER	10060.7		4079.4	289.0	286.0	2416.0	170.6	360.9
322 MUUT KUNNAT - ÖVRIGA KOMMUNER	7846.2		1428.0	294.0	374.2	2318.8	240.7	442.4
323 KUNTAINTIÖT - KOMMUNALFÖRBUND	2360.6		489.5	88.1	110.5	748.4	56.1	118.8
324 AHVENANMAAN MAAKUNTAHALLINTO - ÅLANDS LANDSKAPSFÖRVALTNING	20.3		9.4	7.8		.6		
33 SOSIAALITURVARAHASTOT - SOCIALSKYDDSFONDER	79.8		20.9	.8	3.2	54.9	22.6	2.3
4 VOITTOA TAVOITTELEMATTOMAT YHTEISÖT - ICKE VINSTSYFTANDE SAMMANSLUTNINGAR	28152.4		11225.2	3799.3	2734.8	8265.4	5350.3	1119.7
41 VALTIONAPULAIKOKSET - STATSUNDERSTÖDDA INSTIT.	122.1		40.9	14.4	32.2	23.0	20.8	2.2
42 VALTIONKIRKOT - STATSKYRKOR	413.5		59.2	58.4	62.9	49.0	8.5	14.4
43 SÄRTIÖT JA RAHASTOT - STIFTELSE OCH FONDER	2148.4		987.5	190.4	123.7	610.3	452.6	29.5
441 ASUNTO-OSAKEYHTIÖT JA OSUUSKUNNAT: VALTION LAINOITAMAT - BOSTADSAKTIEBOLAG OCH ANDEL- SLAG: FINANSIERADE MED STATLIGA BOSTADSLÄN	2984.3		1084.8	553.2	346.4	927.4	562.3	189.9
442 ASUNTO-OSAKEYHTIÖT JA OSUUSKUNNAT: MUUT - BOSTADSAKTIEBOLAG OCH ANDELSLAG: ANDRA	6232.0		2528.2	1053.8	1038.3	1070.4	813.0	157.2
443 ASUINKIINTEISTÖYHTIÖT: VALTION ASUNTOLAI- NOITAMAT - BOSTADSFÄSTIGHETS BOLAG: FINANSIERADE MED STATLIGA BOSTADSLÄN	5682.3		2175.0	480.7	367.0	2469.3	1237.6	324.9
444 ASUINKIINTEISTÖYHTIÖT: MUUT - BOSTADSFÄSTIGHETS BOLAG: ANDRA	5960.5		3063.1	818.1	395.7	1234.7	904.1	272.1
445 MUUT ASUNTOYHTEISÖT - ÖVRIGA BOSTADSSAMFUND	193.0		35.1	70.8	31.0	9.6	4.3	.5
49 MUUT VOITTOA TAVOITTELEMATTOMAT YHTEISÖT- ÖVRIGA ICKE VINSTSYFTANDE SAMMANSLUTNINGAR	4416.3		1251.4	559.6	337.4	1872.0	1347.1	129.2
5 KOTITALOUDET - HUSHÄLL	211875.2	123.2	79007.0	54974.8	61415.4	2568.4	1112.8	611.2
51 ELINKEINONHARJOITTAJIEN KOTITALOUDET - NÄRINGSIDKARES HUSHÄLL	36993.4		5263.9	10282.1	19094.9	626.6	112.5	179.3
54 PALKANSAAJAKOTITALOUDET - LÖNTAGARHUSHÄLL	160925.4	123.2	67499.4	42748.0	36642.1	1892.9	952.6	431.6
59 MUUT KOTITALOUDET - ÖVRIGA HUSHÄLL	13956.3		6243.8	1944.7	5678.4	48.7	47.6	.3
6 ULKOMAAT - UTLANDET	36661.0		22866.3		.8	1101.2		1101.2
1...6 KAIKKIAAN - INALLES	707261.2	5143.2	315869.2	83046.5	81297.7	134669.1	78740.6	11402.3
SIITÄ: LUOTONANTO YLEISÖLLE 1) DÄRÄV: UTLÄNING TILL ALLMÄNHETEN 1)	585268.3	1406.2	237659.3	81716.4	80354.3	116960.1	71133.9	7187.1

1) EI SISÄLLÄ RAHOITUSLAIKOSTEN, VALTION, SOSIAALITURVARAHASTOJEN JA ULKOMAIDEN SAAMIA LUOTTOJA EIKÄ VALTION VAROISTA KUNNILLE
EDELLEN VÄLTETTÄVÄKSI MYÖNNETTÄJÄ LUOTTOJA - OMFATTAR VARKEN KREDITER SOM FINANSIERINGSINSTITUTEN, STATEN, SOCIALSKYDDSFONDERNA
OCH UTLANDET ERHÄLLIT ELLER UR STATENS MEDEL BEVILJADE KREDITER SOM KOMMUNERNA FÖRMEDLAR VIDARE

243 4)	25	251	252	253+254	26	27	3	31	32	33	2...3	LUO-	
ELÄKE- SÄÄTIÖT JA -KASSAT PENSIO- STIFTEL- SER OCH -KASSOR	MUUT RA- HOITUS- LAIT.: YKSIT. ÖVR. FI- NANSIER. PRIVATA	KIINNI- TYSLUOT- TOPANKIT PRIVATA HYPOTEKS BANKER	YKS. LUOTTO- OSAKE- YHTIÖT PRIVATA KREDIT- AKTIE- BOLAG	MUUT YKS RAHOITUS LAIT. ÖVRIGA PRIVATA FINANS. INSTITUT	MUUT RA- HOITUS- LAIT.: JULKISET ÖVR. FI- NANSIER. INSTITUT OFFENTL.	ULKOM. RAHOI- TUSLAI- TOKSET UTL. FINAN- SIERINGS INSTITUT	JULKIS- YHTEISÖT	OFFENT- LIGA SAMMAN- SLUTN.	VALTIO STATEN	KUNTIEN VALTION VAR.VÄL. LUOTOT AV KOMM. FÖRMEDL. STATS- KREDITER	SOSIAALI TURVA- RAHASTOT SOCIAL- SKYDDS- FONDER	KAIK- KIAAN INALLES	LUO- TON- SAA- JAT KRE- DIT- TA- GARNA
31905.1	26998.1	11199.8	3116.3	12682.0	15953.2	958.6	3679.4	3307.5	.8	371.1	328632.9	1	
14097.4	1118.6	1059.6	54.1	4.9	2209.8	80.4	2269.0	2075.7		193.3	33809.5	11	
615.6	69.2	42.8	14.7	11.7	1580.2	19.9	23.3	3.3		20.0	3183.2	12	
17192.0	25810.3	10097.4	3047.5	12665.4	12163.2	858.3	1387.2	1228.6	.8	157.8	291640.3	13	
4295.0	3489.4	1571.4	315.1	1602.9	939.8	209.3	9607.5	9607.5			84644.7	2	
											81.8	21	
1621.6	981.7	978.3		3.4	284.0	180.0	6931.9	6931.9			46951.2	22	
815.0	392.4	392.4			282.5	56.0	6927.4	6927.4			12882.0	221	
360.2	186.3	185.9		.4		106.5	4.5	4.5			20616.5	222	
446.3	403.0	400.0		3.0	1.5	17.6					13452.7	223	
501.4	3.5	3.3		.2			26.0	26.0			2084.4	24	
92.5	2.1	2.1					12.7	12.7			406.5	241	
391.8	.4	.2		.2			6.9	6.9			989.4	242	
8.5							6.4	6.4			644.8	243	
8.8	1.0	1.0									44.0	244	
1655.8	2363.1	523.0	315.1	1525.0	337.9	29.3	93.3	93.3			26985.8	25	
1056.8	153.1		153.1				69.3	69.3			5099.5	251	
113.8							24.0	24.0			2388.0	252	
485.2	2210.0	523.0	162.0	1525.0	337.9	29.3					19498.3	253+	
516.0	66.8	66.8				318.0	2556.2	2556.2			8456.9	26	
	74.3			74.3							84.3	27	
5686.3	4801.0	4168.5	62.4	570.1	5279.5		15800.2	15785.5	13.8	.9	46382.6	3	
1562.1	241.4	241.4			2490.8						10214.9	31	
4094.2	4559.6	3927.1	62.4	570.1	2788.7		15800.2	15785.5	13.8	.9	36088.0	32	
1884.5	1814.7	1614.8	21.9	178.0	1175.6		14725.4	14711.8	13.2	.4	24786.1	321	
1635.7	2092.3	1869.9	40.4	182.0	1338.9		1050.7	1049.6	.6	.5	8896.9	322	
573.5	650.0	439.8		210.2	274.1		24.1	24.1			2384.7	323	
.6	2.5	2.5									20.3	324	
30.0											79.8	33	
1795.4	1696.9	1365.9	.5	330.5	430.8		23884.3	23603.4	241.0	39.9	52036.7	4	
	10.9	8.6		2.3	.7		60.6	60.6			182.7	41	
	26.1	150.5		10.7	22.8		26.5	26.4	.1		440.0	42	
	128.2	188.7		9.4	47.8		2185.0	2119.0	26.5	39.5	4333.4	43	
175.2	59.7	58.5		1.2	12.8		1875.3	1859.1	16.2		4859.6	441	
100.2	443.7	414.5		29.2	97.6		.3		.3		6232.3	442	
906.8	113.7	111.5		2.2	76.6		18775.5	18581.7	193.8		24457.8	443	
58.5	327.1	194.3		132.8	121.8						5960.5	444	
4.8	45.5	4.3		41.2	1.0		840.6	836.4	4.2		1033.6	445	
395.7	346.3	244.3	.5	101.5	49.6		120.6	120.2		.4	4536.9	49	
844.4	13012.3	3375.3	9.6	9627.4	563.7	210.4	15339.3	2287.2	13052.1		227214.5	5	
334.8	1425.0	535.5		889.5	300.9		1789.0	1788.8	.2		38782.4	51	
508.7	11548.3	2817.5	9.6	8721.2	261.1	210.4	13372.0	497.3	12874.7		174297.4	54	
.8	39.0	22.3		16.7	1.7		178.3	1.1	177.2		14134.6	59	
	1370.5	33.6		1336.9	10751.1	571.1	573.7	573.7			37234.7	6	
44526.2	51368.0	21714.4	3503.8	26149.8	33918.2	1949.3	68884.4	55164.8	13307.7	411.9	776145.6	1.6	
38639.1	46266.7	19868.0	3188.7	23210.0	19736.4	1168.9	45395.6	31676.0	13307.7	411.9	630663.9		

TAULU - TABELL 2.1.1.1.

LUKUNIN SISÄLTYY VALTION VAROISTA VÄLITETTYJÄ LAIHOJA SEURAAVASTI:
I TALEN INGÅR LÅN SOM FÖRMEDLATS UR STATENS MEDEL PÅ FÖLJANDE SÄTT:

LUOTONANTAJIEN SEKTORIT - KREDITGIVARESEKTORER:	YLEISÖLLE - TILL ALLMÅN- HETEN	RAHOITUSLAI- TOKSILLE - TILL FINANSIE- RINGSINST.	KUNNILLE EDELLEN VÄLITETTÄVÄKSI - TILL KOMMUNERNA SOM FÖRMEDLAR VIDARE	YHTEISÄ - SAMMANLAGT
LIIKEPANKIT - AFFÄRSBANKERNA	363.3	-	-	363.3
SÄÄSTÖPANKIT - SPARBANKERNA	2189.4	-	-	2189.4
OSUUSPANKIT - ANDLSBANKERNA	4475.4	-	-	4475.4
YKS. KIIN.LUOT.PANKIT - PRIVATA HYPOTEKSIBANKERNA	70.7	-	-	70.7
VALTIO - STATEN	-	6934.9	13307.7	20242.6
KUNNAT - KOMMUNERNA	13307.7	-	-	13307.7
KAIKKIAAN - INALLES	20406.5	6934.9	13307.7	40649.1

RAHOITUSLAITOSTEN, VALTION JA SOSIAALITURVARAHASTOJEN
KOKO LUOTONANTO
LUOTONSAAJIEN SEKTORIN MUKAAN
MILJ. MK
SIJOITUSOMAISUUSJOUKKOVELKAKIRJAT

FINANSIERINGSINSTITUTENS, STATENS OCH SOCIALSKYDDSPONDERNAS
HELA UTLÄNING
ENLIGT KREDITTAGARSEKTORER
MILJ. MK
INVESTERINGSTILLGÅNGARMASSKULDEBREV

LUOTONANTAJIEN SEKTORIT - KREDITGIVARSEKTORER:	2	21	221+23	222	223	24	241	242
RAHOI- TUSLAI- TOKSET	SUOMEN PANKKI	LIIKE- PANKIT	SÄÄSTÖ- PANKIT	OSUUS- PANKIT	VAKUU- TUSLAI- TOKSET	HENKI-JA ELÄKE- VAKUUTUS YHTIÖT	LIV- OCH PENSJON- FÖRSÄKR. BOLAG	VAHINKO- VAKUUTUS YHT
FINAN- SIERINGS INSTITUT	FINLANDS BANK	AFFÄRS- BANKER	SPAR- BANKER	ANDELS- BANKER	FÖRSÄK- RINGSAN- STALTER	FÖRSÄK- RINGSAN- STALTER	FÖRSÄKR. BOLAG	SKADE- FÖRSÄK- RIN BO
LUOTONSAAJIEN SEKTORIT - KREDITTAGARSEKTORER :								
1 YHTEISÖYRITYKSET - SAMMANSLUTNINGSPÖRETAG	16340.4	209.0	11678.4	44.6	865.5	1805.4	695.9	472.4
11 JULKISET YRITYKSET - OFFENTLIGA PÖRETAG	2625.5	31.1	2295.2	5.8	.1	148.3	25.4	97.5
12 YKSITYISET ULKOMALAISTEN YRITYKSET - PRIVATA UTLÄNDSKA PÖRETAG	87.2		81.6	.1		2.5		
13 YKSITYISET SUOMALAISTEN YRITYKSET - PRIVATA INHEMSKA PÖRETAG	13627.4	177.9	9301.6	38.7	865.4	1654.4	670.4	374.9
2 RAHOITUSLAITOKSET - FINANSIERINGSINSTITUT	21931.2	1765.3	11324.3	999.7	775.1	5122.0	1985.9	534.1
22 MUUT RAHALAITOKSET: YKSITYISET - ÖVRIGA PENNINGINRÄTTNINGAR: PRIVATA	5676.2	715.3	2105.6	6.8	2.0	1858.4	601.1	181.7
221+23 LIIKEPANKIT - AFFÄRSBANKER	2581.3	715.3	660.7		1.0	770.6	166.1	165.9
222 SÄÄSTÖPANKIT - SPARBANKER	2039.8		1434.8	6.8		443.8	108.7	1.4
223 OSUUSPANKIT - ANDELSBANKER	1054.9		10.2		.9	643.8	326.2	14.4
24 VAKUUTUSLAITOKSET - FÖRSÄKRINGSANSTALTER	7.8				2.3	5.5	2.5	3.0
242 VAHINKOVAKUUTUSYHTIÖT - SKADEFÖRSÄKRINGSBOLAG	4.8					4.8	2.5	2.3
244 MUUT VAKUUTUSLAITOKSET - ÖVRIGA FÖRSÄKRINGSANSTALTER	3.0				2.3	.7		.7
25 MUUT RAHOITUSLAITOKSET: YKSITYISET - ÖVRIGA FINANSIERINGSINSTITUT: PRIVATA	13446.6	466.2	7931.6	977.4	744.2	2587.1	905.8	271.0
251 YKS. KIINNITYSLUOTTO-PANKIT								
PRIVATA HYPOTEKSANKER	4014.5		1464.5	561.7	499.4	1335.8	403.9	90.9
252 YKSITYISET LUOTTO-OSAKEYHTIÖT - PRIVATA KREDITAKTIEBOLAG	1599.0		1384.9	59.0	29.2	125.9	8.8	4.5
253+254 MUUT YKSITYISET RAHOITUSLAITOKSET- ÖVRIGA PRIVATA FINANSIERINGSINSTITUT	7833.4	466.2	5082.3	356.8	215.7	1125.4	493.1	175.6
26 MUUT RAHOITUSLAITOKSET: JULKISET								
ÖVRIGA FINANSIERINGSINSTITUT: OFFENTLIGA	2790.3	583.9	1287.0	15.5	26.6	660.8	466.5	78.3
27 ULKOMALAISTEN RAHOITUSLAITOKSET - UTLÄNDSKA FINANSIERINGSINSTITUT	10.0					10.0	10.0	
3 JULKISYHTEISÖT - OFFENTLIGA SAMMANSLUTNINGAR	8692.4	3.1	1248.2	10.7	43.1	6070.6	3602.3	1265.1
31 VALTIO - STATEN	7722.8	3.1	816.5	10.6	28.9	5857.7	3454.8	1265.1
32 KUNNAT JA KUNTAINLIITOT - KOMMUNER OCH KOMMUNALFÖRBUND	969.5		431.7		14.2	213.0	147.5	
321 KAUPUNGIT - STÄDER	574.3		319.9		14.0	95.5	65.0	
322 MUUT KUNNAT - ÖVRIGA KOMMUNER	156.0		34.6		.2	77.5	62.5	
323 KUNTAINLIITOT - KOMMUNALFÖRBUND	239.2		77.1			40.0	20.0	
4 VOITTOA TAVOITTELEMATTOMAT YHTEISÖT - ICKE VINSTSYFTANDE SAMMANSLUTNINGAR	564.6		471.3	25.0	28.8	11.5	1.1	.4
42 VALTIONKIRKOT - STATSKYRKOR	28.0							
43 SÄÄTIÖT JA RAHASTOT - STIFTELSE OCH FONDER	26.2		19.8		6.4			
443 ASUINKIINTEISTÖYHTIÖT: VALTION ASUNTOLAI- NOITTAMAT - BOSTADSPASTIGHETSBOLAG:								
FINANSIERADE MED STATLIGA BOSTADSLÄN	307.0		307.0					
444 ASUINKIINTEISTÖYHTIÖT: MUUT - BOSTADSPASTIGHETSBOLAG: ANDRA	104.0		104.0					
49 MUUT VOITTOA TAVOITTELEMATTOMAT YHTEISÖT- ÖVRIGA ICKE VINSTSYFTANDE SAMMANSLUTNINGAR	99.4		40.5	25.0	22.4	11.5	1.1	.4
6 ULKOMAAT - UTLANDET	7549.3		6086.6			1004.0		1004.0
1...6 KAIKKIAAN - INALLES	55077.7	1977.4	30808.8	1080.0	1712.5	14013.6	6285.2	3276.0
SIITÄ: LUOTONANTO YLEISÖLLE 1) DÄRAV: UTLÄNING TILL ALLMÄNHETEN 1)	17874.4	209.0	12581.4	69.7	908.5	2029.8	844.5	472.8

1) EI SISÄLLÄ RAHOITUSLAITOSTEN, VALTION, SOSIAALITURVARAHASTOJEN JA ULKOMAIEN SAAMIA LUOTTOJA EIKÄ VALTION VAROISTA KUNNILLE EDELLEEN VÄLITETTÄVÄKSI MYÖNNETTYJÄ LUOTTOJA - OMFATTAR VARKEN KREDITER SOM FINANSIERINGSINSTITUTEN, STATEN, SOCIALSKYDDSPONDERNA OCH UTLANDET ERHÅLLIT ELLER UR STATENS MEDEL BEVILJADE KREDITER SOM KOMMUNERNA FÖRMEDLAR VIDARE

TAULUKOSSA ERITELLYT JOUKKOVELKAKIRJALAINAT SISÄLTÄVÄT MYÖS TAULUN 2.1.1.1 LUKUIHIN.
DE I TABELLEN SPECIFIERADE MASSKULDEBREVÄN INKLUDERAS OCSÄ I TALEN I TABELLEN 2.1.1.1.

243 4) ELÄKE- SÄÄTIÖT JA -KASSAT PENSIONS- STIFTEL- SER OCH -KASSOR	25 MUUT RA- HOITUS- LAIT. YKSIT. ÖVR. FI- NANSIER. INSTITUT PRIVATA	251 YKS. KIINNI- TYSLUOT- TOPANKIT PRIVATA HYPOTEKS BANKER	252 YKS. LUOTTO- OSAKE- YHTIÖT PRIVATA KREDIT- AKTIE- BOLAG	26 MUUT RA- HOITUS- LAIT. JULKISET ÖVR. FI- NANSIER. INSTITUT OFFENTL.	27 ULKOM. RAHOI- TUSLAI- TOKSET UTL. FINAN- SIERINGS INSTITUT	3 JULKIS- YHTEISÖT OFFENT- LIGA SAMMAN- SLUTN.	31 VALTIO STATEN	2...3 KAIK- KIAAN INALLES	LUO- TON- SAA- JAT KRE- DIT- TA- GARNA
637.1	1637.9	366.5	1271.4	99.6				16340.4	1
25.4	45.6	20.0	25.6	99.4				2625.5	11
2.5	3.0		3.0					87.2	12
609.1	1589.2	346.5	1242.7	.2				13627.4	13
2602.0	1728.7	1413.6	315.1	191.1	25.0	1629.2	1629.2	23560.4	2
1075.6	946.8	946.8		41.3				5676.2	22
438.6	392.4	392.4		41.3				2581.3	221
333.7	154.4	154.4						2039.8	222
303.2	400.0	400.0						1054.9	223
								7.8	24
								4.8	242
								3.0	244
1410.3	715.1	400.0	315.1		25.0	24.0	24.0	13470.6	25
841.0	153.1		153.1					4014.5	251
112.6						24.0	24.0	1623.0	252
456.7	562.0	400.0	162.0		25.0			7833.4	253+
116.0	66.8	66.8		149.7		1605.2	1605.2	4395.5	26
								10.0	27
1203.2	552.1	552.1		764.6				8692.4	3
1137.8	241.4	241.4		764.6				7722.8	31
65.5	310.6	310.6						969.5	32
30.5	144.9	144.9						574.3	321
15.0	43.7	43.7						156.0	322
20.0	122.1	122.1						239.2	323
10.0	28.0	28.0						564.6	4
	28.0	28.0						28.0	42
								26.2	43
								307.0	443
								104.0	444
10.0								99.4	49
	33.0	33.0		275.9	149.8			7549.3	6
4452.4	3979.5	2393.1	1586.4	1331.1	174.8	1629.2	1629.2	56706.9	1.6
712.5	1976.4	705.1	1271.3	99.6				17874.4	

RAHOITUSLAITOSTEN, VALTION JA SOSIAALITURVARAHASTOJEN
KOKO LUOTONANTO
LUOTONSAAJIEN SEKTORIN MUKAAN
MUUTOS AJANKOHDASTA 31.12.1990, %

FINANSIERINGSINSTITUTENS, STATENS OCH SOCIALSKYDDSPONDERNAS
HELA UTLÄNING
ENLIGT KREDITTAGARSEKTORER
FÖRÄNDRING FRÅN 31.12.1990, %

LUOTONANTAJIEN SEKTORIT - KREDITGIVARSEKTORER:	2 RAHOI- TUSLAI- TOKSET	21 SUOMEN PANKKI	221+23 LIIKE- PANKIT	222 SÄÄSTÖ- PANKIT	223 OSUUS- PANKIT	24 VAKUU- TUSLAI- TOKSET	241 HENKI-JA ELÄKE- VAKUUTUS YHTIÖT	242 VAHINKO- VAKUUTUS YHT
FINAN- SIERINGS INSTITUT	FINLANDS BANK	AFFÄRS- BANKER	SPAR- BANKER	ANDELS- BANKER	FÖRSÄK- RINGSAN- STALTER	LIV- OCH FÖRSÄKR. BOLAG	SKADE- FÖRSÄK- RIN BO	
LUOTONSAAJIEN SEKTORIT - KREDITTAGARSEKTORER :								
1 YHTEISÖYRITYKSET - SAMMANSLUTNINGSPÖRETAG	4.7	-23.2	2.9	-6.3	13.5	11.6	11.4	.5
11 JULKISET YRITYKSET - OFFENTLIGA PÖRETAG	8.4	-14.1	.2	30.3	11.3	12.1	4.5	11.7
12 YKSITYISET ULKOMAALAISTEN YRITYKSET - PRIVATA UTLÄNDSKA PÖRETAG	46.0	-55.2	-8.9	4.6	-34.8	20.9	39.4	484.6
13 YKSITYISET SUOMALAISTEN YRITYKSET - PRIVATA INHEMSKA PÖRETAG	4.0	-26.6	3.2	-6.5	13.5	11.4	11.8	-2
2 RAHOITUSLAIKOKSET - FINANSIERINGSINSTITUT	6.6	58.5	-.5	1.7	-26.7	29.8	18.1	309.3
21 SUOMEN PANKKI - FINLANDS BANK	100.0					100.0	100.0	
22 MUUT RAHALAIKOKSET: YKSITYISET - ÖVRIGA PENNINGINRÄTTNINGAR: PRIVATA	-8.1	-19.0	-11.1	-58.5	-85.1	4.2	1.8	41.3
221+23 LIIKEPANKIT - AFFÄRSBANKER	48.9	-19.0	143.2	-100.0	-85.1	-1.8	-14.0	68.8
222 SÄÄSTÖPANKIT - SPARBANKER	-14.2		-15.5	-48.0	-100.0	3.4	6.6	20.6
223 OSUUSPANKIT - ANDELSBANKER	-13.4		-17.2		-81.2	15.6	16.3	-29.0
24 VAKUUTUSLAIKOKSET - FÖRSÄKRINGSANSTALTER	4.8		-39.6	-93.4		74.2	35.3	26.5
241 HENKI- JA ELÄKEVAKUUTUSYHTIÖT								
LIV- OCH PENSIONS FÖRSÄKRINGSBOLAG	40.4		853.3	100.0		36.3	11.3	
242 VAHINKOVAKUUTUSYHTIÖT - SKADEFÖRSÄKRINGSBOLAG	103.6		620.4	-66.6	-77.7	76.8	21.4	-14.8
243 ELÄKESÄÄTIÖT, -KASSAT, TYÖELÄKELAITOKSET- PENSIONSSTIFT., -KASSOR, ARBETPENS. ANSTALTER	-27.3		-41.0		100.0	X	X	
244 MUUT VAKUUTUSLAIKOKSET - ÖVRIGA FÖRSÄKRINGSANSTALTER	-86.3		-99.1	-98.4	27.2	17.8	.9	50.9
25 MUUT RAHOITUSLAIKOKSET: YKSITYISET - ÖVRIGA FINANSIERINGSINSTITUT: PRIVATA	29.4	-5.9	42.7	7.8	-24.1	28.6	.7	496.5
251 YKS. KIINNITYSLUOTTO-PANKIT								
PRIVATA HYPOTEKSBANKER	-5.6		-8.7	-28.5	-25.5	19.5	60.2	114.3
252 YKSITYISET LUOTTO-OSAKEYHTIÖT - PRIVATA KREDITAKTIEBOLAG	56.9		64.6	X	1.1	-23.0	-8.6	-25.3
253+254 MUUT YKSITYISET RAHOITUSLAIKOKSET- ÖVRIGA PRIVATA FINANSIERINGSINSTITUT	39.8	-5.9	55.7	64.2	-23.9	36.6	-8.0	590.3
26 MUUT RAHOITUSLAIKOKSET: JULKISET ÖVRIGA FINANSIERINGSINSTITUT: OFFENTLIGA	46.1	238.9	-13.7	-75.7	-54.8	66.2	149.9	92.8
27 ULKOMAALAISTEN RAHOITUSLAIKOKSET - UTLÄNDSKA FINANSIERINGSINSTITUT	100.0					100.0	100.0	
3 JULKISYHTEISÖT - OFFENTLIGA SAMMANSLUTNINGAR	20.6	X	63.6	-18.2	-14.2	26.6	10.1	15.9
31 VALTIO - STATEN	16.5	100.0	707.2	-28.0	-33.9	12.9	11.0	24.8
32 KUNNAT JA KUNTAINLIITOT - KOMMUNER OCH KOMMUNALFÖRBUND	22.3	-100.0	41.6	-18.0	-13.4	45.4	-.2	5.2
321 KAUPUNGIT - STÄDER	27.6	-100.0	44.6	-9.9	-16.0	55.9	9.3	5.3
322 MUUT KUNNAT - ÖVRIGA KOMMUNER	13.0		43.0	-13.2	-11.1	30.7	-9.4	-2.0
323 KUNTAINLIITOT - KOMMUNALFÖRBUND	36.0		22.2	-45.5	-12.3	67.5	19.8	44.8
324 ARVENANMAAN MAAKUNTAHALLINTO - ÄRLANDS LANDSKAPS FÖRVALTNING	-39.9		-53.0	11.4	-100.0	-14.2		
33 SOSIAALITURVARAHASTÖT - SOCIALSKYDDSPONDER	X		X	700.0	128.5	X	X	100.0
4 VOITTOA TAVOITTELEMATTOMAT YHTEISÖT - ICKE VINSTSYFTANDE SAMMANSLUTNINGAR	9.3		4.6	-6.5	-3.3	28.2	33.4	16.6
41 VALTIONAPULAIKOKSET-STATSUNDERSTÖDDA INSTIT.	-13.1		-32.5	61.7	-16.5	15.0	23.8	-31.2
42 VALTIONKIRKOT - STATSKYRKOR	8.3		-3.2	-15.3	-12.2	89.9	57.4	5.1
43 SÄÄTIÖT JA RAHASTÖT - STIFTELSE OCH FONDER	19.9		22.7	-9.2	13.3	30.9	60.4	-49.6
441 ASUNTO-OSAKEYHTIÖT JA OSUUSKUNNAT: VALTION LAINOITAMAT - BOSTADSAKTIEBOLAG OCH ANDEL- SLAG: FINANSIERADE MED STATLIGA BOSTADSLÄN	-2.9		-9.8	-7.6	-11.6	18.6	22.3	12.5
442 ASUNTO-OSAKEYHTIÖT JA OSUUSKUNNAT: MUUT - BOSTADSAKTIEBOLAG OCH ANDELSLAG: ANDRA	3.4		-10.4	-2.5	-.3	48.0	72.5	-1.3
443 ASUINKIINTEISTÖYHTIÖT: VALTION ASUNTOLAI- NOITAMAT - BOSTADSPASTIGHETS BOLAG: FINANSIERADE MED STATLIGA BOSTADSLÄN	5.9		9.5	-1.0	-1.9	4.9	8.4	-22.8
444 ASUINKIINTEISTÖYHTIÖT: MUUT - BOSTADSPASTIGHETS BOLAG: ANDRA	20.6		23.3	-14.1	2.5	55.2	31.5	230.2
445 MUUT ASUNTOYHTEISÖT - ÖVRIGA BOSTADSSAMFUND	-6.7		-29.8	12.3	-12.6	50.0	207.1	25.0
49 MUUT VOITTOA TAVOITTELEMATTOMAT YHTEISÖT- ÖVRIGA ICKE VINSTSYFTANDE SAMMANSLUTNINGAR	15.6		-.4	-5.8	-11.2	46.8	42.7	148.4
5 KOTITALOUDET - HUSHÄLL	1.2	10.4	.6	-3.2	4.4	4.8	3.7	-3.5
51 ELINKEINONHARJOITTAJIEN KOTITALOUDET - NÄRINGSIDKARES HUSHÄLL	-2.7		-9.4	-7.6	2.1	9.0	15.9	-10.5
54 PALKANSAAJAKOTITALOUDET - LÖNTAGARHUSHÄLL	1.7	10.4	1.1	-2.3	4.6	3.0	1.5	-.3
59 MUUT KOTITALOUDET - ÖVRIGA HUSHÄLL	6.4		4.8	1.2	11.3	27.1	27.6	50.0
6 ULKOMAAT - UTLANDET	8.5		-.3	-100.0	-75.7	11.0		11.0
1...6 KAIKKIAAN - INALLES	4.8	24.2	2.4	-4.3	5.0	14.8	12.9	20.8
SIITÄ: LUOTONANTO YLEISÖLLE 1) DÄRÄV: UTLÄNING TILL ALLMÄNHETEN 1)	4.1	-21.1	2.9	-4.4	5.5	13.7	12.6	2.9

1) EI SISÄLLÄ RAHOITUSLAITOSTEN, VALTION, SOSIAALITURVARAHASTOJEN JA ULKOMAIDEN SAAMIA LUOTTOJA EIKÄ VALTION VAROISTA KUNNILLE
EDELLEEN VÄLITETTÄVÄKSI NYÖNNETTYJÄ LUOTTOJA - ÖMFATTAR VARKEN KREDITER SOM FINANSIERINGSINSTITUTEN, STATEN, SOCIALSKYDDSPONDERNA OCH UTLANDET ERHÄLLIT ELLER UR STATENS MEDEL BEVILJADE KREDITER SOM KOMMUNERNA FÖRMEDLAR VIDARE

HUOMI: +100 prosenttia voi tarkoittaa myös, että vertailuajankohtana vuonna 1990 markkamäärä oli nolli ja vuonna 1991 a.o.
kohdassa on muu luku. kasvua on +100%.

X = MUUTOSPROSENTTI SUUREMPI KUIN 999.9 - FÖRÄNDRINGSPROCENTEN STÖRRE ÄN 999.9

243 4)	251	252	253+254	26	27	3	31	32	33	2...3	LUO- TON- SAA- JAT
ELÄKE- SÄÄTIÖT JA -KASSAT PENSIONS STIFTEL- SER OCH -KASSOR	YKS. KIINNI- TYSLUOT- TOPANKIT PRIVATA HYPOTEKS BANKER	YKS. LUOTTO- OSAKE- YHTIÖT PRIVATA KREDIT- AKTIE- BOLAG	MUUT YKS RAHOITUS LAIT. ÖVRIGA PRIVATA FINANS. INSTITUT	MUUT RA- HOITUS- LAIT.: JULKISET ÖVR. FI- NANSIER. INSTITUT	ULKOM. RAHOI- TUSLAI- TOKSET UTL. FINAN- SIERINGS INSTITUT	JULKIS- YHTEISÖT TUSLAI- TOKSET OFFENT- LIGA SAMMAN- SLUTN.	VALTIO STATEN	KUNTIEN VALTION VAR.VÄL. LUOTOT AV KOMM. FÖRMEDL. STATS- KREDITER	SOSIAALI TURVA- RAHASTOT SOCIAL- SKYDDS- FONDER	KAIK- KIAAN	INALEES KRE- DIT- TA- GARNA
13.7	7.4	-24.0	-14.1	16.3	57.7	15.7	17.3	33.3	3.0	4.8	1
14.0	5.7	-39.9	-46.7	33.4	10.5	19.7	19.8		17.7	9.1	11
15.7	-40.2	-30.0	735.7	167.5	-46.0	-6.4	-32.6			45.4	12
13.4	8.0	-23.6	-14.1	6.0	72.3	10.1	13.4	33.3	-10.2	4.0	13
8.4	148.7	93.3	8.9	34.8	67.3	-6	-6			5.7	2
										100.0	21
1.9	512.2		9.6	12.9	334.7	1.0	1.0			-6.9	22
-5.7	812.5		-100.0	13.4	X	1.1	1.1			16.7	221
2.1	227.2		100.0		173.7	-4.2	-4.2			-14.2	222
19.4	566.6			-40.0	100.0					-13.4	223
237.8	-8.3		-33.3			-4.4	-4.4			4.7	24
338.3	-8.6					-4.5	-4.5			38.4	241
242.7	-33.3		-33.3			-4.1	-4.1			102.0	242
19.7						-4.4	-4.4			-27.2	243
49.1										-86.3	244
-8.2	19.2	93.3	3.8	13.0	-64.9	-11.3	-11.3			29.2	25
5.1	-100.0	100.0			-100.0	-5.4	-5.4			-5.6	251
-24.0						-25.0	-25.0			55.2	252
-25.3	31.9	-6	3.8	13.0	-7.5					39.8	253+
23.8	122.6			116.4		-4.5	-4.5			25.9	254
			100.0							100.0	27
47.1	-16.2	-59.5	109.2	20.2	-100.0	9.8	9.8	42.2	-50.0	16.7	3
8.6	-33.6		-100.0	-3.2	-100.0					16.5	31
68.7	-14.8	-59.5	109.5	53.4		9.8	9.8	42.2	-50.0	16.5	32
79.2	-20.4	-67.7	88.7	79.5		10.3	10.2	45.0	-55.5	16.7	321
54.8	-15.1	-53.1	30.3	36.8		4.4	4.4		-44.4	11.9	322
80.4	16.3		450.2	49.2		-8.7	-8.7			35.3	323
-14.2	-30.5									-39.9	324
100.0						X				X	33
21.4	20.9	-97.3	9.1	48.1		30.3	30.0	56.6	187.0	18.1	4
	-10.4		15.0	-22.2		6.8	6.8			-7.3	41
289.5	14.5	-100.0	664.2	56.1		-3.2	-3.2			7.5	42
2.3	2.3		91.8	123.3		18.6	17.3	17.2	213.4	19.2	43
14.0	-30.4	-100.0	-74.4	50.5		31.9	32.3	-2.4		8.0	441
8.7	61.2	-100.0	110.0	30.1		-25.0		-25.0		3.4	442
14.6	-6.9		-4.3	78.4		32.6	32.3	72.8		25.3	443
127.6	102.3		2.4	26.8						20.6	444
4.3	-21.8		-9.6			19.2	19.0	100.0		13.3	445
41.8	35.2	-70.5	3.1	65.3		5.9	6.8		-69.2	15.4	49
13.7	16.0	-28.8	6.9	-3	2.9	7.1	-1	8.5		1.5	5
20.7	8.3		-15.2	7.7		-1.9	-1.9	-33.3		-2.7	51
9.4	17.4	464.7	10.5	-7.9	2.9	8.4	7.0	8.4		2.1	54
	59.2	-100.0	-72.9	-26.0		18.4	-31.2	19.0		6.6	59
	12.3		22.5	24.5	707.7	-30.5	-30.5			7.6	6
16.8	8.4	-21.2	-2.8	19.8	84.5	13.5	14.6	9.2	9.6	5.5	1.6
18.1	4.5	-25.6	-4.6	20.4	43.9	19.4	24.4	9.2	9.6	5.1	

RAHOITUSLAITOSTEN, VALTION JA SOSIAALITURVARAHASTOJEN FINANSIERINGSINSTITUTENS, STATENS OCH SOCIALSKYDDSPONDERNAS
 LUOTONANTO YRITYKSILLE JA ELINKEINONHARJOITTAJIEN KOTITALOUKSILLE UTLÅNING TILL FÖRETAG OCH TILL NÄRINGSIDKARES HUSHÅLL
 LUOTONSAAJIEN TOIMIALAN MUKAAN ENLIGT KREDITTAGARENS NÄRINGSREN
 MILJ. MK MILJ. MK

LUOTONANTAJIEN SEKTORIT - KREDITGIVARSEKTORER:	2 RAHOI- TUSLAI- TOKSET	21 SUOMEN PANKKI	221+23 LIIKE- PANKIT	222 SÄÄSTÖ- PANKIT	223 OSUUS- PANKIT	24 VAKUU- TUSLAI- TOKSET	241 HENKI-JA ELÄKE- VAKUUTUS YHTIÖT	242 VAHINKO- VAKUUTUS YHT
	FINAN- SIERINGS INSTITUT	FINLANDS BANK	AFFÄRS- BANKER	SPAR- BANKER	ANDELS- BANKER	FÖRSÄK- RINGSAN- STALTER	LIV- OCH PENSIONS FÖRSÄKR. BOLAG	SKADE- FÖRSÄK- RIN BO
LUOTONSAAJIEN TOIMIALAT - KREDITTAGARENS NÄRINGSRENAR :								
OO ERITTELEMÄTÖN ELINK.TOIM.-ODIFF. NÄRINGSVERKS.	8361.2		6057.5	84.3	320.3	451.4	273.8	105.5
A MAATALOUS, KALA- JA RIISTATALOUS - JORDBRUK, FISKE, JAKT O JAKTVÅRD	25884.9		2009.3	7674.9	14259.4	603.6	123.1	54.4
B METSÄTALOUS- SKOGBRUK	1271.1		354.5	177.4	298.5	281.5	181.1	11.9
C KAIVOS- JA KAIVANNAISTOIMINTA- GRUVOR O MINERALBROTT	1331.2		543.5	138.5	130.6	244.5	188.2	31.9
D TEOLLISUUS - TILLVERKNINGSINDUSTRI	119187.6	1119.0	48215.2	3482.3	2599.0	47124.4	28989.7	896.6
11 ELINTARVIKKEIDEN, JUOMIEN JA TUPAKAN VALM. - LIVSMEDELS-, DRYCKESVARU- O TOBAKSTILLV.	13291.5		5462.2	536.3	524.0	5121.3	3761.0	186.1
12- TEKST.-,VAATTEIDEN,NAHKATUOTT.JA JALK.VALM.- 13 TEKSTIL-, KLÄDER-, SKODON- O LÄDERVARUTILLV.	4878.8		1997.9	335.5	193.3	1785.2	1540.6	49.5
14 PUUTAVARAN JA PUUTUOTT.VALMISTUS TILLVERKN. AV TRÄVAROR O PRODUKTER AV TRÄ	7412.3	24.9	3399.8	482.7	409.9	2226.4	1971.5	67.4
15 MASSAN, PAPERIN JA PAP.TUOTT.VALM. TILLV. AV MASSA, PAPPER O PAPPERSVAROR	24749.3	623.1	11297.2	54.3	22.5	10200.3	4840.7	128.4
16 KUSTANTAMINEN JA PAINAMINEN FÖRLAGSVERKSAMHET O TRYCKNING	7045.9		2331.5	300.1	151.6	3401.3	2825.5	15.0
18- KEMIKAALIEN, KEM.TUOTT., ÖLJY-JA KIVIH.TUOTT., 21 YDINPOLITTOAINEEN,KUMI- JA MUOVITUOTT. VALM. TILLV. AV KEMIKALIER, OLJE- O STENKOLPROD., SAMT KÄRNBRÄNSLE O GUMMI- O PLASTVAROR	10811.1		3861.8	229.1	115.4	5640.5	1390.9	85.0
22 LASI-, SAVI- JA KIVITUOTT. VALM. TILLV. AV GLAS-, LER- O STENPRODUKTER	6193.6	1.5	3044.9	225.7	154.3	1832.3	1753.9	26.6
23 METALLIEN VALMISTUS - METALLFRAMSTÄLLNING 24- METALLITUOTT., KONEIDEN JA LAITT.,SÄHKÖTEKN. 27 TUOTT. JA INSTR. SEKÄ KULKUNEUVOJEN VALMISTUS TILLV. AV METALVAROR, MASKINER, ELTEKN. PR. O INSTR. SAMT TILLV. AV TRANSPORTMEDEL	5281.5	35.6	1770.9	76.6	17.5	2964.9	1615.8	63.3
17 JA 29 MUU TEOLLISUUS- ÖVRIG TILLVERKNING	32946.7	433.9	12060.9	954.5	815.1	11577.3	8269.4	217.2
	6576.3		2988.0	287.2	195.1	2375.0	1020.5	58.1
E ENERGIA JA VESIHUOLTO ENERGI- O VATTENFÖRSÖRJNING	7791.7	106.0	4197.5	172.7	91.8	2374.2	1680.2	48.1
F RAKENTAMINEN- BYGGVERKSAMHET	31780.2		14390.7	3803.8	2784.2	8031.2	3330.8	340.1
G KAUPPA- HANDEL	65521.4		30115.6	5241.5	4354.0	19428.7	14810.5	709.1
41- TUOKKUKAUPPA JA AGENTUURITOIMINTA 42 PARTIHANDEL O AGENTURVERKSAMHET	28676.3		15310.7	963.5	729.1	9475.8	6735.5	215.0
43- MUU KAUPPA 45 ÖVRIG HANDEL	36845.2		14804.9	4278.0	3624.8	9953.0	8075.0	494.1
H MAJOITUS- JA RAVITSEMISTOIMINTA HOTELL- O RESTAURANGVERKSAMHET	8085.5		3286.1	970.8	742.5	1933.7	1712.9	82.2
I KULJETUS- TRANSPORT	18694.9	57.1	5683.0	1931.8	1610.3	5716.8	2819.9	388.8
J TIETOLIIKENNE- POST O TELEKOMMUNIKATIONER	1726.9		235.3	95.8	20.9	877.8	232.1	2.6
L KIIINTEISTÖ-, PUHTAUS- JA VUOKRAUSPALVELUT FASTIGHETS-, RENGÖRINGS- O UTHYRNINGSTJÄNSTER	42352.7	.1	16610.0	5136.0	4761.3	7558.6	4469.0	1758.1
M TEKINEN PALVELU JA PALVELUT LIIKE-ELÄMÄLLE TEKNISKA TJÄNSTER O UPFDRAGSVERKSAMHET	20189.0		11105.4	2330.9	1505.1	4014.8	3522.6	109.3
O KOULUTUS JA TUTKIMUS- UTBILDNING O FORSKNING	1083.0		389.3	156.3	63.3	364.4	239.8	118.6
P TERVEYS- JA SOSIAALIPALVELUT HÄLSO-, SJUK- O SOSIALVÅRD	2372.9		1084.9	278.7	264.0	633.8	598.6	17.3
R VIRKISTYS- JA KULTTUURIPALVELUT REKREATION O KULTUR	3271.2		1401.4	352.5	255.8	793.0	320.6	26.7
S JÄRJESTÖ- JA USKONNOLLINEN TOIMINTA ORGANISATIONER O RELIGIÖS VERKSAMHET	893.8		232.6	29.7	54.7	517.6	514.8	2.8
T MUUT PALVELUT - ÖVRIGA TJÄNSTER	2146.9	.8	772.8	487.5	412.5	319.1	308.0	9.4
OO...T KAIKKIAAN - INALLES	361946.6	1283.0	146684.7	32545.4	34528.4	101269.3	64315.9	4713.4

4) LUOTONANTAJASEKTORI 243 SISÄLTÄÄ MYÖS TYÖELÄKELAITOKSET - KREDITTAGARSEKTOR 243 OMFATTAR ÄVEN ARBETSPENSIONSKASSOR

243 4) ELÄKE- SKÄTIÖT JA -KASSAT PENSIONS- STIFTEL- SER OCH -KASSOR	25 MUUT RA- HOITUS- LAIT : YKSIT. ÖVR. FI- NANSIER. INSTITUT PRIVATA	251 YKS. KIINNI- TYSLUOT- TOPANKIT PRIVATA HYPOTEKS BANKER	252 YKS. LUOTTO- OSAKE- YHTIÖT PRIVATA KREDIT- AKTIE- BOLAG	253+254 MUUT YKS RAHOITUS LAIT. ÖVRIGA PRIVATA FINANS. INSTITUT	26 MUUT RA- HOITUS- LAIT : JULKISET ÖVR. FI- NANSIER. INSTITUT OFFENTL.	27 ULKOM. RAHOI- TUSLAI- TOKSET UTL. FINAN- SIERINGS INSTITUT	3 JULKIS- YHTEISÖT OFFENT- LIGA SAMMAN- SLUTN.	31 VALTIO STATEN	32 KUNTIEN VALTION VAR.VÄL. LUOTOT AV KOMM. FÖRMEDL. STATS- KREDITER	33 SOSIAALI TURVA- RAHASTOT SOCIAL- SKYDDS- PONDER	2...3 KAIK- KIAAN INALLES	LUO- TON- SAA- JAT KRE- DIT- TA- GARNA
72.1	1420.6	139.3	51.0	1230.3	.2	26.9					8361.2	00
426.1	1124.2	384.6	26.1	713.5	213.5		752.6	752.4	.2		26637.5	A
88.5	145.7	24.0	4.8	116.9	13.5		1038.8	1038.8			2309.9	B
24.4	231.1	48.6	3.8	178.7	43.0		166.3	166.3			1497.5	C
17238.1	6431.6	3303.0	682.7	2445.9	9689.5	526.6	1152.9	994.4		158.5	120340.5	D
1174.2	1121.3	498.4	113.1	509.8	525.5	.9	40.0	30.0		10.0	13331.5	11
195.1	398.2	98.6	18.0	281.6	167.9	.8	14.6	14.6			4893.4	13
187.5	460.9	290.6	55.6	114.7	407.7		17.8	10.8		7.0	7430.1	14
5231.2	505.6	416.3	12.1	77.2	1629.8	416.5	190.1	109.6		80.5	24939.4	15
560.8	708.2	146.3	77.7	484.2	151.2	2.0	23.0	23.0			7068.9	16
4164.6	585.6	445.0	69.6	71.0	376.9	1.8	87.4	87.4			10898.5	18-
51.8	259.0	141.8	59.8	57.4	656.4	19.5	15.4	15.4			6209.0	22
1285.8	307.3	248.4	23.1	35.8	108.7		167.1	117.1		50.0	5448.6	23
3090.7	1548.0	783.7	216.5	547.8	5481.7	75.3	580.2	569.2		11.0	33526.9	24-
1296.4	537.8	234.0	37.3	266.5	183.5	9.7	17.3	17.3			6593.6	27
645.9	732.4	509.4	16.8	206.2	115.1	2.0	247.5	184.7		62.8	8039.2	29
4360.3	2568.8	474.7	101.0	1993.1	192.8	8.7	342.3	242.3		100.0	32122.5	E
3909.1	4884.3	1003.6	173.4	3707.3	1267.2	230.1	113.9	71.3		42.6	65635.3	F
2525.3	1896.3	336.0	53.9	1506.4	232.7	68.2	94.6	54.6		40.0	28770.9	G
1383.9	2988.0	667.6	119.5	2200.9	1034.5	162.0	19.3	16.7		2.6	36864.5	41-
138.6	641.8	155.8	259.7	226.3	509.2	1.4	27.4	25.9		1.5	8112.9	42
2508.1	1063.3	246.2	56.4	760.7	2614.9	17.7	179.3	175.8		3.5	18874.2	43-
643.1	112.6	26.1	2.3	84.2	318.4	66.1	1224.3	1224.3			2951.2	44
1331.5	7528.0	4707.3	1556.1	1264.6	705.2	53.5	32.6	29.6	.8	2.2	42385.3	H
382.9	962.7	474.8	73.1	414.8	244.5	25.6	156.5	156.5			20345.5	I
6.0	84.2	47.8	20.9	15.5	25.5		3.3	3.3			1086.3	J
17.9	94.1	43.9	21.7	28.5	17.4		1.3	1.3			2374.2	K
445.7	221.3	89.3	60.0	72.0	247.2		29.4	29.4			3300.6	L
	33.0	24.3	3.2	5.5	26.2						893.8	M
1.7	143.6	32.6	3.2	107.8	10.6						2146.9	N
32240.0	28423.1	11735.2	3116.3	13571.6	16254.1	958.6	5468.3	5096.3	.9	371.1	367414.9	O

RAHOITUSLAITOSTEN, VALTION JA SOSIAALITURVARAHASTOJEN FINANSIERINGSINSTITUTENS, STATENS OCH SOCIALSKYDDSPONDERNAS
LUOTONANTO YRITYKSILLE JA ELINKEINONHARJOITTAJIEN KOTITALOUKSILLE UTÄNING TILL FÖRETAG OCH TILL NÄRINGSIDKARES HUSHÄLL
LUOTONSAAJIEN TOIMIALAN MUKAAN ENLIGT KREDITTAGARENS NÄRINGSGRÄN
MILJ. MK MILJ. MK
SIJOITUSOMAISUUSJOUKKOVELKAKIRJAT INVESTERINGSTILLGÅNGARMASSKULDEBREV

LUOTONANTAJIEN SEKTORIT - KREDITGIVARSEKTORER:	2 RAHOI- TUSLAI- TOKSET	21 SUOMEN PANKKI	221+23 LIIKE- PANKIT	222 SÄÄSTÖ- PANKIT	223 OSUUS- PANKIT	24 VAKUU- TUSLAI- TOKSET	241 HENKI-JA ELÄKE- VAKUUTUS YHTIÖT	242 VAHINKO- VAKUUTUS YHT
	FINAN- SIERINGS INSTITUT	FINLANDS BANK	AFFÄRS- BANKER	SPAR- BANKER	ANDELS- BANKER	FÖRSÄK- RINGSAN- STALTER	LIV- OCH PENSIONS FÖRSÄKR. BOLAG	SKADE- FÖRSÄK- RIN BO
LUOTONSAAJIEN TOIMIALAT - KREDITTAGARENS NÄRINGSGRÄNAR :								
OO ERITTELEMÄTÖN ELINK.TOIM.-ODIFF. NÄRINGSVERKS.	1944.2		1598.4	.3	76.3	219.2	120.3	57.7
A MAATALOUS, KALA- JA RIISTATALOUS - JORDBRUK, FISKE, JAKT O JAKTVÄRD	30.0					30.0		30.0
B METSÄTALOUS- SKOGSBRUK	14.9		7.0	.1	.1	7.7		3.1
C KAIIVOS- JA KAIVANNAISTOIMINTA- GRUVOR O MINERALBROTT	15.3		5.3			10.0		10.0
D TEOLLISUUS - TILLVERKNINGSINDUSTRI	5953.3	207.3	4841.9	11.0	.2	735.3	391.1	113.9
11 ELINTARVIKKEIDEN, JUOMIEN JA TUPAKAN VALM. - LIVSMEDELS-, DRYCKESVARU- O TOBAKSTILLV.	114.3		103.3	.3	.1	5.2		2.0
12- TEKST.-,VAATTEIDEN,NAHKATUOTT JA JALK.VALM.- 13 TEXTIL-, KLÄDER-, SKODON- O LÄDERVARUTILLV.	103.9		38.3			65.6	19.0	12.6
14 PUUTAVARAN JA PUUTUOTT.VALMISTUS TILLVERKN. AV TRÄVAROR O PRODUKTER AV TRÄ	91.0	7.7	63.6			19.7	14.0	5.7
15 MASSAN, PAPERIN JA PAP.TUOTT.VALM. TILLV. AV MASSA, PAPPER O PAPPERSVAROR	2714.9	165.9	2185.0	10.6	.1	311.0	191.0	38.2
16 KUSTANTAMINEN JA PAINAMINEN FÖRLAGSVERKSAMHET O TRYCKNING	68.0					50.0	50.0	
18- KEMIKAALIEN, KEM.TUOTT., ÖLJY-JA KIVIH.TUOTT., 21 YDINPOLTTOAINEN,KUMI- JA MUOVITUOTT. VALM. TILLV. AV KEMIKALIER, OLJE- O STENKOLPROD., SAMT KÄRNBRÄNSLE O GUMMI- O PLASTVAROR	798.0		677.8		.1	55.5	20.9	15.1
22 LASI-, SAVI- JA KIVITUOTT. VALM. TILLV. AV GLAS-, LER- O STENPRODUKTER	713.9		709.9			4.0		4.0
23 METALLIEN VALMISTUS - METALLFRAMSTÄLLNING	493.3		427.0			50.3	50.3	
24- METALLITUOTT., KONEIDEN JA LAITT.,SÄHKÖTEKN. 27 TUOTT. JA INSTR. SEKÄ KULKUNEUVOJEN VALMISTUS TILLV. AV METALLVAROR, MASKINER, ELTEKN. PR. O INSTR. SAMT TILLV. AV TRANSPORTMEDEL	713.9	33.6	547.7	.1		121.2	2.0	36.3
17 JA 29 MUU TEOLLISUUS- ÖVRIG TILLVERKNING	142.2		89.3			52.9	44.0	
E ENERGIA JA VESIHUOLTO ENERGI- O VATTENFÖRSÖRJNING	770.0	1.7	697.9			52.4	45.0	7.4
F RAKENTAMINEN- BYGGVERKSAMHET	902.6		750.8	15.8	8.0	106.0	9.3	93.7
G KAUPPA- HANDEL	1196.2		715.3	.7	22.5	411.7	63.1	24.6
41- TUOKKAUPPA JA AGENTUURITOIMINTA 42 PARTIHADEL O AGENTURVERKSAMHET	897.8		516.4	.7	.4	346.3	46.3	24.6
43- MUU KAUPPA 45 ÖVRIG HANDEL	298.5		198.8	.1	22.1	65.5	16.9	
H MAJOITUS- JA RAVITSEMISTOIMINTA HOTELL- O RESTAURANGVERKSAMHET	81.5		41.0				.1	1.1
I KULJETUS- TRANSPORT	22.7		19.5			2.0		1.1
J TIETOLIIKENNE- POST O TELEKOMMUNIKATIONER	21.4		21.1			.3		.3
L KIINTEISTÖ-, PUHTAUS- JA VUOKRAUSPALVELUT FASTIGHETS-, RENGÖRINGS- O UTHYRNINGSTJÄNSTER	3229.1		1099.8	6.2	691.2	68.4	14.5	20.8
M TEKNINEN PALVELU JA PALVELUT LIIKE-ELÄMÄLLE TEKNISKA TJÄNSTER O UPPDRAGSVERKSAMHET	1976.4		1865.8	10.0	67.3	6.3	2.4	3.9
O KOULUTUS JA TUTKIMUS- UTBILDNING O FORSKNING	135.1					131.0	25.0	106.0
R VIRKISTYS- JA KULTTUURIPALVELUT REKREATION O KULTUR	22.1		14.6					
T MUUT PALVELUT - ÖVRIGA TJÄNSTER	25.5			.5		25.0	25.0	
OO...T KAIKKIAAN - INALLES	16340.3	209.0	11678.4	44.6	865.4	1805.4	695.9	472.4

4) LUOTONANTAJASEKTORI 243 SISÄLTÄÄ MYÖS TYÖELÄKELAITOKSET - KREDITTAGARSEKTOR 243 OMFATTAR ÄVEN ARBETSPENSIONSKASSOR

243 4) ELÄKE- SÄÄTIÖT JA -KASSAT PENSIONS STIFTEL- SER OCH -KASSOR	25 MUUT RA- HOITUS- LAIT. : YKSIT. ÖVR. FI- NANSIER. INSTITUT PRIVATA	251 YKS. KIINNI- TYSLUOT- TOPANKIT PRIVATA HYPOTEKS BANKER	252 YKS. LUOTTO- OSAKE- YHTIÖT PRIVATA KREDIT- AKTIE- BOLAG	26 MUUT RA- HOITUS- LAIT. : JULKISET ÖVR. FI- NANSIER. INSTITUT OFFENTL.	2...3 KAIK- KIAAN INALLES	LUO- TON- SAA- JAT KRE- DIT- TA- GARNA
41.2	50.0	20.0	30.0		1944.2	00
					30.0	A
4.6					14.9	B
					15.3	C
230.3	58.0		58.0	99.6	5953.3	D
3.2	5.4		5.4		114.3	11
34.0					103.9	12- 13
					91.0	14
81.8	.8		.8	41.5	2714.9	15
	18.0		18.0		68.0	16
19.5	6.7		6.7	57.9	798.0	18- 21
	16.0		16.0		713.9	22
					493.3	23
82.9	11.1		11.1	.2	713.9	24- 27
8.9					142.2	17& 29
	18.0	15.0	3.0		770.0	E
3.0	22.0	8.0	14.0		902.6	F
324.0	46.0	25.0	21.0		1196.2	G
275.4	34.0	25.0	9.0		897.8	41- 42
48.6	12.0		12.0		298.5	43- 44
	40.5		40.5		81.5	H
.8	1.2		1.2		22.7	I
					21.4	J
33.1	1363.5	298.5	1065.0		3229.1	L
	27.0		27.0		1976.4	M
	4.1		4.1		135.1	O
	7.5		7.5		22.1	R
					25.5	T
637.1	1637.9	366.5	1271.4	99.6	16340.3	00- T

RAHOITUSLAITOSTEN, VALTION JA SOSIAALITURVARAHASTOJEN FINANSIERINGSINSTITUTENS, STATENS OCH SOCIALSKYDDSFONDERNAS
 LUOTONANTO YRITYKSILLE JA ELINKEINOHARJOITTAJAIN KOTITALOUKSILLE UTLÅNING TILL FÖRETAG OCH TILL NÄRINGSIDKARES HUSHÅLL
 LUOTONSAAJIEN TOIMIALAN MUKAAN ENLIGT KREDITTAGARENS NÄRINGSREN
 MUUTOS AJANKOHDASTA 31.12.1990, % FÖRÄNDRING FRÅN 31.12.1990, %

LUOTONANTAJIEN SEKTORIT - KREDITGIVARSEKTORER:	2 RAHOI- TUSLAI- TOKSET	21 SUOMEN PANKKI PANKIT	221+23 LIIKE- PANKIT	222 SÄÄSTÖ- PANKIT	223 OSUUS- PANKIT	24 VAKUU- TUSLAI- TOKSET	241 HENKI-JA ELÄKE- VAKUUTUS YHTIÖT
	FINAN- SIERINGS INSTITUT	FINLANDS BANK	AFFÄRS- BANKER	SPAR- BANKER	ANDELS- BANKER	FÖRSÄK- RINGSAN- STALTER	LIV- OCH PENSIONS FÖRSÄKR. BOLAG
LUOTONSAAJIEN TOIMIALAT - KREDITTAGARENS NÄRINGSRENAR :							
OO ERITTELEMÄTÖN ELINK.TOIM.-ODIFF. NÄRINGSVERKS.	58.2		73.0	-26.3	50.1	-14.1	-16.9
A MAATALOUS, KALA- JA RIISTATALOUS - JORDBRUK, FISKE, JAKT O JAKTVÅRD	-1.3		-5.8	-5.1	1.6	25.1	8.1
B METSÄTALOUS- SKOGSBRUK	-3.0		-2	-6.1	1.8	19.2	17.5
C KAIVOS- JA KAIVANNAISTOIMINTA- GRUVOR O MINERALBROTT	.3	-100.0	-2	-2.8	9.1	14.8	9.0
D TEOLLISUUS - TILLVERKNINGSINDUSTRI	3.5	-24.7	-2.0	-7.6	3.9	11.6	11.4
11 ELINTARVIKKEIDEN, JUOMIEN JA TUPAKAN VALM. - LIVSMEDELS-, DRYCKESVARU- O TOBASTILLV.	10.1	-100.0	3.2	-9.8	8.3	18.7	21.8
12- TEKST.-VAATTEIDEN,NAHKATUOTT.JA JALK.VALM.- 13 TEKSTIL-, KLÄDER-, SKODON- O LÄDERVARUTILLV.	-2.0		-8.4	-12.1	5.7	2.5	-1.6
14 PUUTAVARAN JA PUUTUOTT.VALMISTUS TILLVERKN. AV TRÄVAROR O PRODUKTER AV TRÄ	-3.3	-30.0	-8.2	-8.0	1.0	5.0	7.7
15 MASSAN, PAPERIN JA PAP.TUOTT.VALM. TILLV. AV MASSA, PAPPER O PAPPERSVAROR	12.3	-22.9	14.5	-8.1	-37.1	10.5	5.8
16 KUSTANTAMINEN JA PAINAMINEN FÖRLAGSVERKSAMHET O TRYCKNING	11.8		4.2	-2.9	-1.2	13.0	12.4
18- KEMIKAALIEN, KEM.TUOTT., ÖLJY-JA KIVIH.TUOTT., 21 YDINPOLTTOAINEEN,KUMI- JA MUOVITUOTT. VALM. TILLV. AV KEMIKALIER, OLJE- O STENKOLPROD., SAMT KÄRNBRÄNSLE O GUMMI- O PLASTVAROR	5.1		-5		4.0	9.2	13.8
22 LASI-, SAVI- JA KIVITUOTT. VALM. TILLV. AV GLAS-, LER- O STENPRODUKTER	31.4	-50.0	38.5	-2	10.9	12.1	15.9
23 METALLIEN VALMISTUS - METALLFRAMSTÄLLNING 24- METALLITUOTT., KONTEINERIN JA LAITT..SÄHKÖTEKN. 27 TUOTT. JA INSTR. SEKÄ KULKUNEUVOJEN VALMISTUS TILLV. AV METALLVAROR, MASKINER, ELTEKN. PR. O INSTR. SAMT TILLV. AV TRANSPORTMEDEL	4.2	-25.6	4.0	-3.6	-48.2	4.8	10.0
17 JA 29 MUU TEOLLISUUS- ÖVRIG TILLVERKNING	-4.9	-26.5	-21.1	-7.1	5.4	17.1	14.0
	-9.8	-100.0	5.0	-15.5	7.3	2.9	3.8
E ENERGIA JA VESIHUOLTO ENERGI- O VATTENFÖRSÖRJNING	8.1	-7.9	14.0	-9.7	-4.9	20.9	20.2
F RAKENTAMINEN- BYGGVERKSAMHET	6.5		5.3	-14.3	15.6	23.0	16.4
G KAUPPA- HANDEL	-1.8		-5.0	-7.5	6.5	9.7	12.8
41- TUOKKUKAUPPA JA AGENTUURITOIMINTA 42 PARTIHANDEL O AGENTURVERKSAMHET	3.2		-3	-3.5	.5	16.4	21.8
43- MUU KAUPPA 45 ÖVRIG HANDEL	-5.5		-9.4	-8.4	7.8	4.1	6.3
H MAJOITUS- JA RAVITSEMISTOIMINTA HOTELL- O RESTAURANGVERKSAMHET	5.2		-2	-1.0	21.2	11.5	11.7
I KULJETUS- TRANSPORT	1.2	-14.3	-6.7	-7.4	2.2	9.3	10.9
J TIETOLIIKENNE- POST O TELEKOMMUNIKATIONER	2.9		51.3	-40.0	16.7	7.4	8.4
L KIINTEISTÖ-, PUHTAUS- JA VUOKRAUSPALVELUT FASTIGHETS-, RENGÖRINGS- O UTHYRNINGSTJÄNSTER	13.0	-66.6	21.0	-5.7	17.7	7.0	1.1
M TEKNINEN PALVELU JA PALVELUT LIIKE-ELÄMÄLLE TEKNISKA TJÄNSTER O UPPDRAGSVERKSAMHET	-2.1		-5.3	4.3	14.2	9.0	10.5
O KOULUTUS JA TUTKIMUS- UTBILDNING O FORSKNING	7.7		24.9	-3.9	5.1		21.3
P TERVEYS- JA SOSIAALIPALVELUT HÄLSO-, SJUK- O SOSIALVÅRD	.1		-1.1	-12.8	9.5	13.2	16.5
R VIRKISTYS- JA KULTTUURIPALVELUT REKREATION O KULTUR	3.6		9.5	-7.9	2.3	5.0	12.7
S JÄRJESTÖ- JA USKONNOLLINEN TOIMINTA ORGANISATIONER O RELIGIÖS VERKSAMHET	22.8		82.0	-6.8	25.7	20.7	20.5
T MUUT PALVELUT - ÖVRIGA TJÄNSTER	7.6	-68.0	39.7	-.8	8.3	39.2	43.3
OO...T KAIKKIAAN - INALLES	3.9	-23.2	2.4	-6.7	6.9	11.6	11.4

4) LUOTONANTAJASEKTORI 243 SISÄLTÄÄ MYÖS TYÖELÄKELAITOKSET - KREDITTAGARSEKTOR 243 OMFATTAR ÄVEN ARBETSPENSIONSKASSOR

X - MUUTOSPROSENTTI SUUREMPI KUIN 999.9 - FÖRÄNDRINGSPROCENTEN STÖRRE ÄN 999.9

243 4) ELÄKE- SÄÄTIÖT JA -KASSAT PENSIONS STIFTEL- SER OCH -KASSOR	25 MUUT RA- HOITUS- LAIT. ; YKSIT. ÖVR. FI- NANSIER. INSTITUT PRIVATA	251 YKS. KIINNI- TYSLUOT- TOPANKIT PRIVATA HYPOTEKS BANKER	252 YKS. LUOTTO- OSAKE- YHTIÖT PRIVATA KREDIT- AKTIE- BOLAG	253+254 MUUT YKS RAHOITUS LAIT. ÖVRIGA PRIVATA FINANS. INSTITUT	26 MUUT RA- HOITUS- LAIT. ; JULKISET ÖVR. FI- NANSIER. INSTITUT OFFENTL.	27 ULKOM. RAHOI- TUSLAI- TOKSET UTL. FINAN- SIERINGS INSTITUT	3 JULKIS- YHTEISÖT OFFENT- LIGA SAMMAN- SLUTN.	31 VALTIO STATEN	32 KUNTIEN VALTION VAR.VÄL. LUOTOT AV KOMM. FÖRMEDL. STATS- KREDITER	33 SOSIAALI TURVA- RAHASTOT SOCIAL- SKYDDS- PONDER	2...3 KAIK- KIAAN JAT INALLES KRE- DIT- TA- GARNA	LUO- TON- SAA- JAT KRE- DIT- TA- GARNA
-31.8	59.5	-26.7	-28.5	95.6	-66.6	-30.6					58.2	00
25.5	-13.2	-.2	-23.0	-18.6	-3.6		4.2	4.2	-33.3		-1.2	A
25.1	-36.4	-7.6	-47.8	-39.7	58.8		-6.1	-6.1			-4.4	B
8.9	-14.4	.8	-38.7	-17.1	18.7		-11.5	-11.5			-1.1	C
13.4	-15.6	-16.7	-28.0	-9.7	22.9	47.0	5.9	5.5		8.5	3.6	D
13.7	8.2	-25.2	-29.7	145.9	49.8	100.0	-6.3	32.1		-50.0	10.0	11
43.6	22.1	-3.9	-50.4	50.5	-1.4	100.0	23.7	23.7			-2.0	13
-14.0	-12.3	-15.4	-14.0	-1.9	15.2		72.8	4.8		100.0	-3.2	14
16.8	-21.8	-22.1	-46.9	-13.6	29.8	223.1	33.8	-10.1		302.5	12.5	15
17.5	54.4	-19.3	-30.2	192.2	15.6	100.0	32.9	32.9			11.9	16
8.8	.5	-1.4	-29.0	117.7	30.5	-92.4	-6.8	-6.8			5.0	18- 21
-.9	-19.7	-34.3	-24.3	108.7	301.9	-22.6	5.4	5.4			31.4	22
.4	26.3	44.1	-24.0	-11.8	-17.9		-19.3	-7.8		-37.5	3.3	23
27.7	-24.7	-25.1	-27.0	-23.2	12.3	-45.3	8.4	11.8		-57.6	-4.7	24- 27
1.1	-62.2	-5.7	-21.9	-76.3	15.2	-76.9	22.6	22.6			-9.8	17- 29
27.9	-29.9	-10.3	-65.8	-51.8	3.6	100.0	-15.2	-18.8		-2.1	7.2	E
28.8	-3.8	6.8	-26.2	-4.6	58.2	383.3	23.6	36.9			6.6	F
2.0	-23.2	-9.7	-24.5	-26.1	5.1	603.6	8.6	14.6			-1.8	G
3.1	-19.5	-27.2	-23.3	-17.4	34.7	217.2	48.9	25.5		100.0	3.3	41- 42
	-25.4	2.6	-25.1	-31.1	.1	X	-53.3	-11.1		-88.4	-5.5	43- 44
36.8	6.8	23.6	-12.1	26.4	10.9	100.0	69.1	76.1			5.3	H
9.8	1.1	-2.2	-28.3	5.6	10.9	142.4	X	X			2.1	I
7.3	-13.1	-38.4	-14.8	-.3	-2.0	-9.0	18.7	18.7			8.9	J
22.2	15.5	52.6	-22.2	-11.4	19.3	-32.8	28.8	31.5	33.3		13.0	L
15.2	-27.2	10.9	-6.8	-49.2	-25.0	56.0	33.0	33.0			-1.9	M
-4.7	-13.5	-1.4	-32.5	-13.4	177.1		65.0	65.0			7.8	O
-11.3	-20.7	-17.0	-40.0	-3.7	-46.9		550.0	550.0			.1	P
1.1	-17.5	12.6	-25.0	-34.0	12.6		-1.0	-1.0			3.6	R
	-56.9	-7.2	-21.9	-88.1	38.6						22.8	S
13.3	-46.3	-12.1	-51.5	-51.8	-84.6						7.6	T
13.8	-7.8	7.4	-24.0	-14.2	16.1	57.7	9.2	9.7	-10.0	3.0	4.0	00- T

ELÄKEVAKUUTUSTA HARJOITTAVIEN LAITOSTEN
KOKO LUOTONANTO
LUOTONSAAJIEN SEKTORIN MUKAAN
MILJ. MK

PENSIONSFORSÄKRINGSANSTALTERS
HELA UTLÄNING
ENLIGT KREDITTAGARSEKTORER
MILJ. MK

LUOTONANTAJIEN ELÄKELAITOSRYHMÄT - KREDITGIVARNAS PENSIONSANSTALTSGRUPPER:	1 HENKI- JA ELÄKE VAKUUTUS YHTIÖT *	2 ELÄKE- SÄÄTIÖT	21 LISÄETU- ELÄKE- SÄÄTIÖT	22 LISÄETU + TEL- ELÄKE- SÄÄTIÖT	23 TEL- ELÄKE SÄÄTIÖT	3 ELÄKE- KASSAT	31 LISÄETU- ELÄKE- KASSAT	32+33 LISÄETU- + TEL- ELÄKE- KASSAT	34 YRITTÄJÄ ELÄKE- KASSAT
	LIV- OCH PENSIONS FÖRSÄKR. BOLAG *	PENSIONS STIF- TELSE	TILLÄGGS FÖRMÄNS- PENSIONS STIFT.	TILLÄGGS FÖRMÄNS- APL-PENS STIFT.	APL- PENSIONS STIF- TELSE	PENSIONS KASSOR	TILLÄGGS FÖRMÄNS- PENSIONS KASSOR	TILLÄGGS FÖRMÄNS- APL-PENS KASSOR	FÖRE- TAGAR- PENSIONS KASSOR
LUOTONSAAJIEN SEKTORIT - KREDITTAGARSEKTORER :									
1 YHTEISÖYRITYKSET - SAMMANSLUTNINGSFÖRETAG	64203.4	20193.6	5599.0	11225.2	3369.4	3184.3	1550.8	1420.9	212.6
11 JULKISET YRITYKSET - OFFENTLIGA FÖRETAG	3239.1	12127.8	3747.9	6227.6	2152.3	908.8	908.8		
12 YKSITYISET ULKOMAALAISTEN YRITYKSET - PRIVATA UTLÄNDSKA FÖRETAG	117.7	613.1	73.8	539.3		2.5		2.5	
13 YKSITYISET SUOMALAISTEN YRITYKSET - PRIVATA INHEMSKA FÖRETAG	60846.6	7452.7	1777.4	4458.2	1217.1	2272.9	642.0	1418.3	212.6
2 RAHOITUSLAITOKSET - FINANSIERINGSINSTITUT	4120.2	802.1	246.7	544.0	11.4	741.5	40.0	701.5	
21 SUOMEN PANKKI - FINLANDS BANK	81.8								
22 MUUT RAHALAITOKSET: YKSITYISET - ÖVRIGA PENNINGINRÄTTNINGAR: PRIVATA	708.0	324.6	23.3	289.9	11.4	242.8	5.0	237.8	
221+23 LIIKEPANKIT - AFFÄRSBANKER	255.1	298.3	22.6	264.3	11.4	.5		.5	
222 SÄÄSTÖPANKIT - SPARBANKER	112.1	20.2	.7	19.5		163.5		163.5	
223 OSUUSPANKIT - ANDELSBANKER	340.8	6.1		6.1		78.8	5.0	73.8	
24 VAKUUTUSLAITOKSET - FÖRSÄKRINGSANSTALTER	832.8	167.7	108.9	58.8		333.7	12.5	321.2	
241 HENKI- JA ELÄKEVAKUUTUSYHTIÖT									
LIV- OCH PENSIONSFORSÄKRINGSBOLAG	284.6	24.9	24.9			67.6	4.9	62.7	
242 VAHINKOVAKUUTUSYHTIÖT - SKADEFÖRSÄKRINGSBOLAG	410.9	125.6	66.8	58.8		266.2	7.7	258.5	
243 ELÄKESÄÄTIÖT, -KASSAT, TYÖELÄKELAITOKSET- PENSIONSSTIFT. -KASSOR, ARBETPENS. ANSTALTER	116.1	8.5	8.5						
244 MUUT VAKUUTUSLAITOKSET - ÖVRIGA FÖRSÄKRINGSANSTALTER	21.2	8.8	8.8						
25 MUUT RAHOITUSLAITOKSET: YKSITYISET - ÖVRIGA FINANSIERINGSINSTITUT: PRIVATA	1992.3	199.7	54.4	145.3		164.9	22.4	142.5	
251 YKS. KIINNITYSLUOTTO-PANKIT PRIVATA HYPOTEKSIBANKER	407.6	115.9	45.9	70.0		85.9	22.0	63.9	
252 YKSITYISET LUOTTO-OSAKEYHTIÖT - PRIVATA KREDITAKTIEBOLAG	10.5	4.3		4.3		19.0		19.0	
253+254 MUUT YKSITYISET RAHOITUSLAITOKSET- ÖVRIGA PRIVATA FINANSIERINGSINSTITUT	1574.2	79.4	8.5	70.9		60.1	.4	59.7	
26 MUUT RAHOITUSLAITOKSET: JULKISET	495.4	110.0	60.0	50.0					
27 ULKOMAALAISTEN RAHOITUSLAITOKSET - UTLÄNDSKA FINANSIERINGSINSTITUT	10.0								
3 JULKISYHTEISÖT - OFFENTLIGA SAMMANSLUTNINGAR	3953.9	762.8	140.3	593.1	29.4	205.0	.5	101.7	102.8
31 VALTIO - STATEN	3463.9	761.9	140.2	592.3	29.4	204.7	.4	101.5	102.8
32 KUNNAT JA KUNTAJÄRVIKOT - KOMMUNER OCH KOMMUNALFÖRBUND	467.4	.9	.1	.8		.4	.2	.2	
321 KAUPUNGIT - STÄDER	170.6	.6	.1	.5		.2			
322 MUUT KUNNAT - ÖVRIGA KOMMUNER	240.7								
323 KUNTAJÄRVIKOT - KOMMUNALFÖRBUND	56.1	.3		.3		.2	.2		
324 ARAVÄNNAVAAN MAAKUNTAJÄRVIKOT - ÅLANDS LANDSKAPSFÖRVALTNING									
33 SOSIAALITURVARARASTOT - SOCIALSKYDDSFONDER	22.6								
4 VOITTOA TAVOITTELEMATTOMAT YHTEISÖT - ICKE VINSTSYFTANDE SAMMANSLUTNINGAR	5350.3	85.9	1.8	83.5	.6	133.1	9.9	108.9	14.3
41 VALTIONAPULAITOKSET - STATUNDERSTÖDDA INSTIT.	20.8								
42 VALTIONKIRKOT - STATSKYRKOR	8.5								
43 SÄÄTIÖT JA RAHASTOT - STIFTELSE OCH FONDER	452.6	3.8	.6	3.2					
441 ASUNTO-OSAKEYHTIÖT JA OSUUSKUNNAT: VALTION LAINOITAMAT - BOSTADS-AKTIEBOLAG OCH ANDEL- SLAG: FINANSIERADE MED STATLIGA BOSTADSLÄN	562.3	.1	.1			6.8	.3	6.4	.1
442 ASUNTO-OSAKEYHTIÖT JA OSUUSKUNNAT: MUUT - BOSTADS-AKTIEBOLAG OCH ANDELSLAG: ANDRA	813.0	3.1		3.1		16.0		4.8	11.2
443 ASUINKIINTEISTÖYHTIÖT: VALTION ASUNTOLAI- NOITAMAT - BOSTADSPASTIGHETS-BOLAG: FINANSIERADE MED STATLIGA BOSTADSLÄN	1237.6	26.8	.7	25.5	.6	14.4	1.3	12.3	.8
444 ASUINKIINTEISTÖYHTIÖT: MUUT - BOSTADSPASTIGHETS-BOLAG: ANDRA	904.1	.8		.8					
445 MUUT ASUNTOYHTEISÖT - ÖVRIGA BOSTADSSAMFUND	4.3								
49 MUUT VOITTOA TAVOITTELEMATTOMAT YHTEISÖT- ÖVRIGA ICKE VINSTSYFTANDE SAMMANSLUTNINGAR	1347.1	51.4	.4	51.0		96.0	8.4	85.4	2.2
5 KOTITALOUDET - HUSHÅLL	1112.8	431.6	55.6	290.4	85.6	57.6	48.3		9.3
51 ELINKEINONHARJOITTAJIEN KOTITALOUDET - NÄRINGSIDKARES HUSHÅLL	112.5					6.5			6.5
54 PALKANSAAJAKOTITALOUDET - LÖMTAGARHUSHÅLL	952.6	430.8	54.8	290.4	85.6	51.0	48.3		2.7
59 MUUT KOTITALOUDET - ÖVRIGA HUSHÅLL	47.6	.8	.8						
1...6 KAIKKIAAN - INALLE	78740.6	22276.0	6043.4	12736.2	3496.4	4321.6	1649.6	2333.0	339.0
SIITÄ: LUOTONANTO YLEISÖLLE 1) DÄRAV: UTLÄNING TILL ALLMÄNHETEN 1)	71133.9	20712.0	5656.5	11599.9	3455.6	3375.4	1609.2	1530.0	236.2

1) EI SISÄLLÄ RAHOITUSLAITOSTEN, VALTION, SOSIAALITURVARARASTOJEN JA ULKOMAIDEN SAAMIA LUOTTOJA EIKÄ VALTION VAROISTA KUNNILLE
EDELLEEN VALITETTÄVÄKSI MYÖNNETTYJÄ LUOTTOJA - OMPATTAR VAREN KREDITER SOM FINANSIERINGSINSTITUTEN, STATEN, SOCIALSKYDDSFONDERNA OCH UTLANDET ELLER UR STATENS MEDEL BEVILJADE KREDITER SOM KOMMUNERNA FÖRMEDLAR VIDARE

*) RYHMÄÄN SISÄLTYVÄT VAIN ELÄKEVAKUUTUSTA HARJOITTAVAT LAITOKSET - I GRUPPEN INGÅR ENDAST DE INRÄTTNINGAR SOM IDKAR PENSIONS-
FÖRSÄKRING.

4	5	1...5	LUO-
MUUT VA- KUUTUS- LAITOK- SET*	KANSAN- ELÄKE- LAITOS	KAIK- KIAAN	TON- SAA- JAT
ÖVRIGA FÖRSÄK- RINGSAN- STALTER*	FOLKPEN- SIONSAN- STALTEN	INALLES	KRE- DIT- TA- GARNA
8527.2	371.1	96479.6	1
1060.8	193.3	17529.8	11
	20.0	753.3	12
7466.4	157.8	78196.4	13
2751.4		8415.2	2
		81.8	21
1054.2		2329.6	22
516.3		1070.2	221
176.5		472.3	222
361.4		787.1	223
		1334.2	24
		377.1	241
		802.7	242
		124.6	243
		30.0	244
1291.2		3648.1	25
855.0		1464.4	251
90.5		124.3	252
345.7		2059.4	253+
406.0		1011.4	254
		10.0	26
		10.0	27
4718.5	.9	9641.1	3
595.5		5026.0	31
4092.9	.9	4562.5	32
1883.7	.4	2055.5	321
1635.7	.5	1876.9	322
573.0		629.6	323
.6		.6	324
30.0		52.6	33
1576.4	39.4	7185.1	4
		20.8	41
26.1		34.6	42
124.4	39.0	619.8	43
168.3		737.5	441
81.1		913.2	442
865.6		2144.4	443
57.7		962.6	444
4.8		9.1	445
248.3	.4	1743.2	49
355.2		1957.2	5
328.3		447.3	51
26.9		1461.3	54
		48.4	59
17928.6	411.4	123678.2	1.6
14551.7	411.4	110184.4	

ELÄKEVAKUUTUSTA HARJOITTAVIEN LAITOSTEN
KOKO LUOTONANTO
LUOTONSAAJIEN SEKTORIN MUKAAN
MUUTOS AJANKOHDASTA 31.12.1990, %

PENSIONSPÖRSÄKRINGSANSTALTERS
HELA UTLÄNING
ENLIGT KREDITTAGARSEKTORER
FÖRÄNDRING FRÅN 31.12.1990, %

	1	2	21	22	23	3	31	32+33	34
LUOTONANTAJIEN ELÄKELAITOSRYHMÄT - KREDITGIVARNAS PENSIONSANSTALTSGRUPPER:	HENKI- JA ELÄKE VAKUUTUS YHTIÖT * LIV- OCH PENSIONS FÖRSÄKR. BOLAG *	ELÄKE- SÄÄTIÖT	LISÄETU- ELÄKE- SÄÄTIÖT	LISÄETU + TEL- ELÄKE- SÄÄTIÖT	TEL- ELÄKE SÄÄTIÖT	ELÄKE- KASSAT	LISÄETU- ELÄKE- KASSAT	LISÄETU- + TEL- ELÄKE- KASSAT	YRITTÄJÄ ELÄKE- KASSAT
		PENSIONS STIF- TELSE	TILLÄGGS FÖRMÄNS- PENSIONS STIFT.	TILLÄGGS FÖRMÄNS+ APL-PENS STIFT.	APL- PENSIONS STIF- TELSE	PENSIONS KASSOR	TILLÄGGS FÖRMÄNS- PENSIONS KASSOR	TILLÄGGS FÖRMÄNS+ APL-PENS KASSOR	FÖRE- TAGAR- PENSIONS KASSOR
LUOTONSAAJIEN SEKTORIT - KREDITTAGARSEKTORER :									
1 YHTEISÖYRITYKSET - SAMMANSLUTNINGSFÖRETAG	11.4	10.7	7.4	10.6	17.0	5.4	21.8	-8.6	10.7
11 JULKISET YRITYKSET - OFFENTLIGA FÖRETAG	4.5	10.7	8.9	10.2	15.3	28.4	31.5	-100.0	
12 YKSITYISET ULKOMAALAISTEN YRITYKSET - PRIVATA UTLÄNDSKA FÖRETAG	39.4	15.2	43.8	12.1		100.0		100.0	
13 YKSITYISET SUOMALAISTEN YRITYKSET - PRIVATA INHEMSKA FÖRETAG	11.8	10.4	3.4	11.0	20.2	-1.7	10.3	-7.8	10.7
2 RAHOITUSLAITOKSET - FINANSIERINGSINSTITUT	18.1	46.5	101.7	51.1	-82.5	76.7	-67.4	140.6	-100.0
21 SUOMEN PANKKI - FINLANDS BANK	100.0								
22 MUUT RAHALAITOKSET: YKSITYISET - ÖVRIGA PENNINGINRÄTTNINGAR: PRIVATA 221+23 LIIKEPANKIT - AFFÄRSBANKER	1.8	33.0	454.7	21.0	X	40.4		41.6	
222 SÄÄSTÖPANKIT - SPARBANKER	-14.0	27.5	451.2	15.1	X	100.0		100.0	
223 OSUUSPANKIT - ANDELSBANKER	6.6	100.0	100.0	100.0		-3		-3	
24 VAKUUTUSLAITOKSET - FÖRSÄKRINGSANSTALTER	16.3	-39.6	-100.0	-39.0		785.3		X	
241 HENKI- JA ELÄKEVAKUUTUSYHTIÖT LIV- OCH PENSIONSPÖRSÄKRINGSBOLAG	35.3	22.4	34.2	5.3		X	8.6	100.0	
242 VAHINKOVAKUUTUSYHTIÖT - SKADEFÖRSÄKRINGSBOLAG	11.3	48.2	48.2			X	13.9	100.0	
243 ELÄKESÄÄTIÖT, -KASSAT, TYÖELÄKELAITOKSET- PENSIONSSTIFT., -KASSOR, ARBETPENS. ANSTALTER	21.4	17.2	30.2	5.3		X	6.9	100.0	
244 MUUT VAKUUTUSLAITOKSET - ÖVRIGA FÖRSÄKRINGSANSTALTER	X	19.7	19.7						
25 MUUT RAHOITUSLAITOKSET: YKSITYISET - ÖVRIGA FINANSIERINGSINSTITUT: PRIVATA	.9	49.1	49.1						
251 YKS. KIINNITYSLUOTTO-PANKIT PRIVATA HYPOTEKSANKER	.7	19.9	47.0	125.2	-100.0	-29.8	-78.9	15.2	-100.0
252 YKSITYISET LUOTTO-OSAKEYHTIÖT - PRIVATA KREDITAKTIEBOLAG	60.2	153.6	41.6	426.3		48.6	-38.8	280.3	-100.0
253+254 MUUT YKSITYISET RAHOITUSLAITOKSET- ÖVRIGA PRIVATA FINANSIERINGSINSTITUT	-8.6	760.0		760.0		-74.1		-74.1	
26 MUUT RAHOITUSLAITOKSET: JULKISET ÖVRIGA FINANSIERINGSINSTITUT: OFFENTLIGA	-8.0	-33.9	84.7	40.1	-100.0	-42.1	-99.4	78.7	
27 ULKOMAALAISTEN RAHOITUSLAITOKSET - UTLÄNDSKA FINANSIERINGSINSTITUT	149.9	100.0	100.0	100.0		-100.0	-100.0		
3 JULKISYHTEISÖT - OFFENTLIGA SAMMANSLUTNINGAR	10.1	9.1	87.0	.6	-14.2	33.8	-28.5	-24.3	471.1
31 VALTIO - STATEN	11.0	22.3	100.0	.6	-14.2	51.2	-20.0	-13.0	471.1
32 KUNNAT JA KUNTAINLIITOT - KOMMUNER OCH KOMMUNALFÖRBUND		-98.8	-99.8			-97.7		-98.8	
321 KAUPUNGIT - STÄDER		9.3	-99.2	-99.8		-98.3		-98.3	
322 MUUT KUNNAT - ÖVRIGA KOMMUNER		-9.4				-100.0		-100.0	
323 KUNTAINLIITOT - KOMMUNALFÖRBUND		19.8							
324 ARVENANMAAN MAAKUNTAHALLINTO - ÅLANDS LANDSKAPSFÖRVALTNING									
33 SOSIAALITURVARAHASTOT - SOCIALSKYDDSPONDER	X								
4 VOITTOA TAVOITTELEMATTOMAT YHTEISÖT - ICKE VINSTSYFTANDE SAMMANSLUTNINGAR	33.4	1.1	80.0	.9	-50.0	-14.0	-59.4	-5.8	-3.3
41 VALTIONAPULAITOKSET-STATSUNDERSTÖDDA INSTIT.	23.8								
42 VALTIONKIRKOT - STATSKYRKOR	57.4								
43 SÄÄTIÖT JA RAHASTOT - STIFTelser OCH FONDER	60.4	-56.3	200.0	-62.3		-100.0		-100.0	
441 ASUNTO-OSAKEYHTIÖT JA OSUUSKUNNAT:VALTION LAINOITTAMAT - BOSTADSAKTIEBOLAG OCH ANDEL- SLAG: FINANSIERADE MED STATLIGA BOSTADSLÄN	22.3					15.2		18.5	-50.0
442 ASUNTO-OSAKEYHTIÖT JA OSUUSKUNNAT: MUUT - BOSTADSAKTIEBOLAG OCH ANDELSLAG: ANDRA	72.5	-44.6		-44.6		-5.8		-17.2	
443 ASUINKIINTEISTÖYHTIÖT: VALTION ASUNTOLAI- NOITTAMAT - BOSTADSFÄSTIGHETS BOLAG: FINANSIERADE MED STATLIGA BOSTADSLÄN	8.4	306.0		431.2	-45.4	-12.7	-7.1	-15.1	33.3
444 ASUINKIINTEISTÖYHTIÖT: MUUT - BOSTADSFÄSTIGHETS BOLAG: ANDRA	31.5	-66.6		-66.6					
445 MUUT ASUNTOYHTEISÖT - ÖVRIGA BOSTADSSAMPUND	207.1								
49 MUUT VOITTOA TAVOITTELEMATTOMAT YHTEISÖT- ÖVRIGA ICKE VINSTSYFTANDE SAMMANSLUTNINGAR	42.7	-16.2	100.0	-16.9		-14.3	-63.1	-1.2	-21.4
5 KOTITALOUEDET - HUSHÄLL	3.7	6.6	10.0	4.3	12.7	12.5	19.2	-100.0	-4.1
51 ELINKEINONHARJOITTAJIEN KOTITALOUEDET - NÄRINGSIDKARES HUSHÄLL	15.9	-100.0		-100.0		-26.9		-100.0	-17.7
54 PALKANSAAJAKOTITALOUEDET - LÖNTAGARHUSHÄLL	1.5	6.9	10.0	4.7	12.7	20.5	19.5		42.1
59 MUUT KOTITALOUEDET - ÖVRIGA HUSHÄLL	27.6	33.3	33.3			-100.0	-100.0		
1...6 KAIKKIAAN - INALLES	12.9	11.5	10.7	11.2	14.4	13.7	12.8	11.1	41.4
SIITÄ: LUOTONANTO VLEISÖLLE 1)									
DÄRÄV: UTLÄNING TILL ALLMÄNHETEN 1)	12.6	10.1	5.9	10.4	16.9	4.0	20.2	-9.4	9.0

1) EI SISÄLLÄ RAHOITUSLAITOSTEN, VALTION, SOSIAALITURVARAHASTOJEN JA ULKOMAIDEN SAAMIA LUOTTOJA EIKÄ VALTION VAROISTA KUNNILLE EDELLEEN VÄLITETTÄVÄKSI MYÖNNETTYJÄ LUOTTOJA - OMFATTAR VARKEN KREDITER SOM FINANSIERINGSINSTITUTEN, STATEN, SOCIALSKYDDSPONDERNA OCH UTLANDET ERHÄLLIT ELLER UR STATENS MEDEL BEVILJADE KREDITER SOM KOMMUNERNA FÖRMEDLAR VIDARE

*) RYHMÄN SISÄLTÄVÄT VAIN ELÄKEVAKUUTUSTA HARJOITTAVAT LAITOKSET - I GRUPPEN INGÄR ENDAST DE INRÄTTNINGAR SOM IDKAR PENSIONS-FÖRSÄKRING.

X - MUUTOSPROSENTTI SUUREMPI KUIN 999.9 - FÖRÄNDRINGSPROCENTEN STÖRRE ÄN 999.9

4	5	1...5	LUO-
MUUT VA-	KANSAN-	KAIK-	TON-
KUUTUS-	ELÄKE-	KIAAN	SAA-
LAITOK-	LAITOS		JAT
SET*		INALLES	KRE-
ÖVRIGA	FOLKPEN-		DIT-
FÖRSÄK-	SIONSAN-		TA-
RINGSAN-	STALTEN		GARNA
STALTER*			
25.8	3.2	12.2	1
51.5	18.0	12.2	11
		18.3	12
22.8	-10.2	12.1	13
-4.4		14.7	2
		100.0	21
-7.8		3.2	22
-18.0		-7.8	221
-6.3		3.2	222
11.3		23.6	223
		74.7	24
		36.3	241
		77.3	242
		x	243
		11.5	244
-2.2		-1.3	25
3.8		23.9	251
19.2		-22.9	252
-17.9		-12.6	253+
			254
-2.5		64.4	26
		100.0	27
59.3	-50.0	30.2	3
-5.1		11.5	31
75.4	-50.0	57.5	32
95.4	-55.5	70.1	321
55.6	-44.4	41.8	322
80.5		72.6	323
-14.2		-14.2	324
100.0		x	33
27.3	205.4	30.6	4
		23.8	41
289.5		185.9	42
9.9	236.2	47.9	43
14.0		20.2	441
16.6		62.0	442
12.7		10.9	443
147.6		34.9	444
4.3		51.6	445
135.3	-69.2	42.4	49
23.8		7.8	5
22.8		19.5	51
37.2		4.1	54
		27.0	59
26.7	9.9	14.4	1.6
36.8	9.9	14.5	

ELÄKEVAKUUTUSTA HARJOITTAVIEN LAITOSTEN
LUOTONANTO YRITYKSILLE JA ELINKEINONHARJOITTAJAIN
LUOTONSAAJIEN TOIMIALAN MUKAAN
MILJ. MK

PENSIONSPÖRSÄKRINGSANSTALTERS
UTLÄNING TILL FÖRETAG OCH TILL NÄRINGSIDKARES HUSHÅLL
ENLIGT KREDITTAGARENS NÄRINGSGRÄN
MILJ. MK

LUOTONANTAJIEN ELÄKELAITOSRYHMÄT - KREDITGIVARNAS PENSIONSANSTALTSGRUPPER:	1 HENKI- JA ELÄKE- VAKUUTUS YHTIÖT *	2 ELÄKE- SÄÄTIÖT	21 LISÄETU- ELÄKE- SÄÄTIÖT	22 LISÄETU + TEL- ELÄKE- SÄÄTIÖT	23 TEL- ELÄKE- SÄÄTIÖT	3 ELÄKE- KASSAT	31 LISÄETU- ELÄKE- KASSAT	32+33 LISÄETU- + TEL- ELÄKE- KASSAT	34 YRITTÄJÄ ELÄKE- KASSAT
LUOTONSAAJIEN TOIMIALAT - KREDITTAGARENS NÄRINGSGRÄNAR :									
OO KRITTELEMÄTÖN ELINK.TOIM.-ODIFF. NÄRINGSVERKS.	273.8	3.1	3.1			27.6		27.6	
A MAATALOUS, KALA- JA RIISTATALOUS - JORDBRUK, FISKE, JAKT O JAKTVÅRD	123.1					14.9			14.9
B METSÄTALOUS- SKOGSBRUK	181.1	19.8	19.8			12.6		12.6	
C KAIVOS- JA KAIVANNAISTOIMINTA- GRUVOR O MINERALBROTT	188.2								
D TEOLLISUUS - TILLVERKNINGSINDUSTRI	28989.7	13227.8	3891.4	6819.6	2516.8	2083.9	1305.2	752.6	26.1
11 ELINTARVIKKEIDEN, JUOMIEN JA TUPAKAN VALM. - LIVSMEDELS-, DRYCKESVARU- O TOBAKSTILLV.	3761.0	116.2	116.2			1046.1	327.5	718.6	
12- TEKST.-, VAAATTEIDEN, NAHKATUOTT. JA JALK.VALM. - 13 TEXTIL-, KLÄDER-, SKODON- O LÄDERVARUTILLV.	1540.6	158.8	113.4	16.4	29.0	35.8		34.0	1.8
14 PUUTAVARAN JA PUUTUOTT. VALMISTUS TILLVERKN. AV TRÄVAROR O PRODUKTER AV TRÄ MASSAN, PAPERIN JA PAP.TUOTT.VALM.	1971.5	19.8	19.8			3.4			3.4
15 MASSAN, PAPERIN JA PAPPER O PAPPERSVAROR	4840.7	3184.6	928.6	535.0	1721.0	850.3	850.3		
16 KUSTANTAMINEN JA PAINAMINEN FÖRLAGSVERKSAMHET O TRYCKNING	2825.5	530.7	213.6	317.1		4.1	1.5		2.6
18- KEMIKAALIEN, KEM.TUOTT., ÖLJY-JA KIVIH.TUOTT., 21 YDINPOLITTOAINEN, KUMI- JA MUOVITUOTT. VALM. TILLV. AV KEMIKALIER, ÖLJE- O STENKOLPROD., SAMT KÄRNBRÄNSLE O GUMMI- O PLASTVAROR	1390.9	3983.3	2116.4	1221.9	645.0	117.9	115.6		2.3
22 LASI-, SAVI- JA KIVITUOTT. VALM. TILLV. AV GLAS-, LER- O STENPRODUKTER	1753.9	14.6	9.9	4.7		4.0			4.0
23 METALLIEN VALMISTUS - METALLFRAMSTÄLLNING 24- METALLITUOTT., KONEIDEN JA LAIT., SÄHKÖTEKN. 27 TUOTT. JA INSTR. SEKÄ KULKUNEUVUJEN VALMISTUS TILLV. AV METALLVAROR, MASKINER, ELTEKN. PR. O INSTR. SAMT TILLV. AV TRANSPORTMEDEL	1615.8	1277.2		1277.2		8.6	8.5		.1
17 JA 29 MUU TEOLLISUUS- ÖVRIG TILLVERKNING	8269.4	2675.2	163.2	2390.2	121.8	8.4			8.4
	1020.5	1267.4	210.4	1057.0		5.3	1.9		3.4
E ENERGIA JA VESIHUOLTO ENERGI- O VATTENFÖRSÖRJNING	1680.2	575.3	575.3						
F RAKENTAMINEN- BYGGVERKSAMHET	3330.8	71.2	5.6		65.6	22.4	1.1		21.3
G KAUPPA- HANDEL	14810.5	3007.2	810.0	1509.2	688.0	788.3	205.5	441.9	140.9
41- TUKKUKAUPPA JA AGENTUURITOIMINTA 42 PARTIHANDEL O AGENTURVERKSAMHET	6735.5	2080.2	712.9	679.3	688.0	400.9	3.3	397.6	
43- MUU KAUPPA 45 ÖVRIG HANDEL	8075.0	927.1	97.2	829.9		387.4	202.2	44.3	140.9
H MAJOITUS- JA RAVITSEMISTOIMINTA HOTELL- O RESTAURANGVERKSAMHET	1712.9	104.2	2.1	102.1		3.6	.8	.1	2.7
I KULJETUS- TRANSPORT	2819.9	1745.9	67.5	1678.4		2.0		2.0	
J TIETOLIIKENNE- POST O TELEKOMMUNIKATIONER	232.1	636.1	7.0	623.2	5.9	5.4		1.8	3.6
L KIIINTEISTÖ-, PUHTAUS- JA VUOKRAUSPALVELUT FASTIGHETS-, RENGÖRINGS- O UTHYRNINGSTJÄNSTER	4469.0	95.5	34.4	61.1		160.7	7.9	146.6	6.2
M TEKINEN PALVELU JA PALVELUT LIIKE-ELÄMÄLLE TEKNISKA TJÄNSTER O UPPDRAGSVERKSAMHET	3522.6	270.4	173.6	3.7	93.1	68.0	30.2	35.6	2.2
O KOULUTUS JA TUTKIMUS- UTBILDNING O FORSKNING	239.8								
P TERVEYS- JA SOSIAALIPALVELUT HÄLSO-, SJUK- O SOSIALVÅRD	598.6	9.4	9.4						
R VIRKISTYS- JA KULTTUURIPALVELUT REKREATION O KULTUR	320.6	428.0		428.0					
S JÄRJESTÖ- JA USKONNOLLINEN TOIMINTA ORGANISATIONER O RELIGIÖS VERKSAMHET	514.8								
T MUUT PALVELUT - ÖVRIGA TJÄNSTER	308.0					1.1			1.1
OO...T KAIKKIAAN - INALLES	64315.9	20193.6	5599.0	11225.2	3369.4	3190.9	1550.8	1420.9	219.2

*) RYHMÄN SISÄLTÄVÄT VAIN ELÄKEVAKUUTUSTA HARJOITTAVAT LAITOKSET - I GRUPPEN INGÅR ENDAST DE INRÄTTN. SOM IDKAR PENSIONSPÖRSÄKRING

4 MUUT VA- KUTUS- LAIKOK- SET*	5 KANSAN- ELÄKE- LAIKOS	1...5 KAIK- KIAAN	LUO- TON- SAA- JAT
ÖVRIGA FÖRSÄK- RINGSAN- STALTER*	FOLKPEN- SIONSAN- STALTEN	INALLES	KRE- DIT- TA- GARNA
41.4		345.9	00
411.2		549.2	A
56.1		269.6	B
24.4		212.6	C
1926.4	158.5	46386.3	D
11.9	10.0	4945.2	11
.5		1735.7	12- 13
164.3	7.0	2166.0	14
1196.3	80.5	10152.4	15
26.0		3386.3	16
63.4		5555.5	18- 21
33.2	50.0	1805.7	22
		2951.6	23
407.1	11.0	11371.1	24-
23.7		2316.9	27 17 29
70.6	62.8	2388.9	E
4266.7	100.0	7791.1	F
113.6	42.6	18762.2	G
44.2	40.0	9300.8	41- 42
69.4	2.6	9461.5	43- 44
30.8	1.5	1853.0	H
760.2	3.5	5331.5	I
1.6		875.2	J
1075.3	2.2	5802.7	L
44.5		3905.5	M
6.0		245.8	O
8.5		616.5	P
17.7		766.3	R
		514.8	S
.6		309.7	T
8855.5	371.1	96927.0	00- T

ELÄKEVAKUUTUSTA HARJOITTAVIEN LAITOSTEN
TAKAISINLAINAUS
LUOTONSAAJIEN SEKTORIN MUKAAN
MILJ. MK

PENSIONSPÖRSÄKRINGSANSTALTERS
ÅTERLÄNING
ENLIGT KREDITTAGARSEKTORER
MILJ. MK

	1	2	21	22	23	3	32+33	34	1...5	
LUOTONANTAJIEN ELÄKELAITOSRYHMÄT - KREDITGIVARNAS PENSIONSANSTALTSGRUPPER:	HENKI- JA ELÄKE VAKUUTUS YHTIÖT *	ELÄKE- SÄÄTIÖT	LISÄETU- ELÄKE- SÄÄTIÖT	LISÄETU + TEL- ELÄKE- SÄÄTIÖT	TEL- ELÄKE SÄÄTIÖT	ELÄKE- KASSAT	LISÄETU- + TEL- ELÄKE- KASSAT	YRITTÄJÄ ELÄKE- KASSAT	IN ALLES	LUO- TON- SAA- JAT
	LIV- OCH PENSIONS FÖRSÄKR. BOLAG *	PENSIONS STIF- TELSE	TILLÄGGS FÖRMÄNS- PENSIO- STIFT.	TILLÄGGS FÖRMÄNS+ APL-PENS STIFT.	APL- PENSIO- STIF- TELSE	PENSIO- KASSOR	TILLÄGGS FÖRMÄNS+ APL-PENS KASSOR	FÖRE- TAGAR- PENSIO- KASSOR		TAR- GARNA
LUOTONSAAJIEN SEKTORIT - KREDITTAGARSEKTORER :										
1 YHTEISÖYRITYKSET - SAMMANSLUTNINGSFÖRETAG	45300.3	13602.5	.5	10275.8	3326.2	105.2	67.5	37.7	59008.0	1
11 JULKISET YRITYKSET - OFFENTLIGA FÖRETAG	2668.5	7860.6		5708.3	2152.3				10529.1	11
12 YKSITYISET ULKOMAALAISTEN YRITYKSET - PRIVATA UTLÄNDSKA FÖRETAG	102.9	461.5		461.5					564.4	12
13 YKSITYISET SUOMALAISTEN YRITYKSET - PRIVATA INHEMSKA FÖRETAG	42529.0	5280.3	.5	4105.9	1173.9	105.2	67.5	37.7	47914.5	13
2 RAHOITUSLAITOKSET - FINANSIERINGSINSTITUT	1689.3	29.4		18.0	11.4				1718.7	2
21 SUOMEN PANKKI - FINLANDS BANK	81.8								81.8	21
22 MUUT RAHALAITOKSET: YKSITYISET - ÖVRIGA PENNINGINRÄTTNINGAR: PRIVATA	84.0	11.4			11.4				95.4	22
221+23 LIIKEPANKIT - AFFÄRSBANKER	83.3	11.4			11.4				94.7	221
222 SÄSTÖPANKIT - SPARBANKER	.2								.2	222
223 OSUUSPANKIT - ANDELSBANKER	.5								.5	223
24 VAKUUTUSLAITOKSET - FÖRSÄKRINGSANSTALTER	667.7	18.0		18.0					685.7	24
241 HENKI- JA ELÄKEVAKUUTUSYHTIÖT LIV- OCH PENSIONSPÖRSÄKRINGSBOLAG	274.8								274.8	241
242 VAHINKOVAKUUTUSYHTIÖT - SKADEFÖRSÄKRINGSBOLAG	365.5	18.0		18.0					383.5	242
243 ELÄKESÄÄTIÖT, -KASSAT, TYÖELÄKELAITOKSET- PENSIOSSSTIFT., -KASSOR, ARBETPENS. ANSTALTER	10.0								10.0	243
244 MUUT VAKUUTUSLAITOKSET - ÖVRIGA FÖRSÄKRINGSANSTALTER	17.4								17.4	244
25 MUUT RAHOITUSLAITOKSET: YKSITYISET - ÖVRIGA FINANSIERINGSINSTITUT: PRIVATA	827.0								827.0	25
251 YKS. KIINNITYSLUOTTO-PANKIT PRIVATA HYPOTEKSBANKER	3.6								3.6	251
252 YKSITYISET LUOTTO-OSAKEYHTIÖT - PRIVATA KREDITAKTIEBOLAG	1.3								1.3	252
253+254 MUUT YKSITYISET RAHOITUSLAITOKSET- ÖVRIGA PRIVATA FINANSIERINGSINSTITUT	822.1								822.1	253+ 254
26 MUUT RAHOITUSLAITOKSET: JULKISET ÖVRIGA FINANSIERINGSINSTITUT: OFFENTLIGA	28.9								28.9	26
3 JULKISYHTEISÖT - OFFENTLIGA SAMMANSLUTNINGAR	1.9								1.9	3
31 VALTIO - STATEN	.1								.1	31
32 KUNNAT JA KUNTAINLIITOT - KOMMUNER OCH KOMMUNALFÖRBUND	1.7								1.7	32
321 KAUPUNGIIT - STÄDER	1.3								1.3	321
322 MUUT KUNNAT - ÖVRIGA KOMMUNER	.1								.1	322
323 KUNTAINLIITOT - KOMMUNALFÖRBUND	.3								.3	323
33 SOSIAALITURVARAHASTOT - SOCIALSKYDDSFONDER	.1								.1	33
4 VOITTOA TAVOITTELEMATTOMAT YHTEISÖT - ICKE VINSTSYFTANDE SAMMANSLUTNINGAR	1071.0	23.4		23.4					1094.4	4
41 VALTIONAPULAITOKSET-STATSUNDERSTÖDDA INSTIT.	14.3								14.3	41
42 VALTIONKIRKOT - STATSKYRKOR	4.3								4.3	42
43 SÄÄTIÖT JA RAHASTOT - STIFTELSE OCH FONDER	147.5								147.5	43
441 ASUNTO-OSAKEYHTIÖT JA OSUUSKUNNAT:VALTION LAINOITTAMAT - BOSTADSAKTIEBOLAG OCH ANDEL- SLAG: FINANSIERADE MED STATLIGA BOSTADSLÄN	5.1								5.1	441
442 ASUNTO-OSAKEYHTIÖT JA OSUUSKUNNAT: MUUT - BOSTADSAKTIEBOLAG OCH ANDELSLAG: ANDRA	3.7								3.7	442
443 ASUINKIINTEISTÖYHTIÖT: VALTION ASUNTOLAI- NOITTAMAT - BOSTADSFÄSTIGHETSBOLAG; FINANSIERADE MED STATLIGA BOSTADSLÄN	1.0								1.0	443
444 ASUINKIINTEISTÖYHTIÖT: MUUT - BOSTADSFÄSTIGHETSBOLAG: ANDRA	283.8								283.8	444
49 MUUT VOITTOA TAVOITTELEMATTOMAT YHTEISÖT- ÖVRIGA ICKE VINSTSYFTANDE SAMMANSLUTNINGAR	611.3	23.4		23.4					634.7	49
5 KOTITALOUDET - HUSHÅLL	33.0								33.0	5
51 ELINKEINONHARJOITTAJIEN KOTITALOUDET - NÄRINGSIDKARES HUSHÅLL	26.6								26.6	51
54 PALKANSAAJAKOTITALOUDET - LÖNTAGARHUSHÅLL	5.5								5.5	54
59 MUUT KOTITALOUDET - ÖVRIGA HUSHÅLL	.8								.8	59
1...6 KAIKKIAAN - INALLES	48095.5	13655.2	.5	10317.2	3337.5	105.2	67.5	37.7	61855.9	1.6
SIITÄ: LUOTONANTO YLEISÖLLE 1) DÄRAV: UTLÄNING TILL ALLMÄNHETEN 1)	46406.0	13625.8	.5	10299.2	3326.1	105.2	67.5	37.7	60137.0	

1) EI SISÄLLÄ RAHOITUSLAITOSTEN, VALTION, SOSIAALITURVARAHASTOJEN JA ULKOMAIEN SAAMIA LUOTTOJA EIKÄ VALTION VAROISTA KUNNILLE EDELLEEN VÄLITETTÄVÄKSI MYÖNNETTYJÄ LUOTTOJA - OMFATTAR VARKEN KREDITER SOM FINANSIERINGSINSTITUTEN, STATEN, SOCIALSKYDDSFONDERNA OCH UTLANDET ERHÄLLIT ELLER UR STATENS MEDEL BEVILJADE KREDITER SOM KOMMUNERNA FÖRMEDELAR VIDARE

*) RYHMÄÄN SISÄLTYVÄT VAIN ELÄKEVAKUUTUSTA HARJOITTAVAT LAITOKSET - I GRUPPEN INGÅR ENDAST DE INRÄTTNINGAR SOM IDKAR PENSIONSPÖRSÄKRING.

ELÄKEVAKUUTUSTA HARJOITTAJAVIEN LAITOSTEN
TAKAISINLAINAUS YRITYKSILLE JA ELINKEINONHARJOITTAJAVIEN
KOTITALOUKSILLE LUOTONSAAJIEN TOIMIALAN MUKAAN
MILJ. MK

PENSIONSFÖRSÄKRINGSANSTALTERS
ÅTERLÄNING TILL FÖRETAG OCH NÄRINGSIDKARES
HUSHÅLL ENLIGT KREDITTAGARENS NÄRINGSRESEN
MILJ. MK

	1	2	21	22	23	3	32+33	34	1...5		
LUOTONANTAJIEN ELÄKELAITOSRYHMÄT - KREDITGIVARNAS PENSIONSANSTALTSGRUPPER:	HENKI- JA ELÄKE VAKUUTUS YHTIÖT * LIV- OCH PENSIONS FÖRSÄKR. BOLAG *	ELÄKE- SÄÄTIÖT	LISÄETU- ELÄKE- SÄÄTIÖT	LISÄETU + TEL- ELÄKE- SÄÄTIÖT	TEL- ELÄKE SÄÄTIÖT	ELÄKE- KASSAT	LISÄETU- + TEL- ELÄKE- KASSAT	YRITTÄJÄ ELÄKE- KASSAT	IN ALLES	KAIK- KIAAN	LUO- TON- SAA- JAT
		PENSIONS STIF- TELSE	TILLÄGGS FÖRMÄNS- PENSIONS STIFT.	TILLÄGGS FÖRMÄNS+ APL-PENS STIFT.	APL- PENSIONS STIF- TELSE	PENSIONS KASSOR	TILLÄGGS FÖRMÄNS+ APL-PENS KASSOR	FÖRE- TAGAR- PENSIONS KASSOR			KRE- DIT- TA- GARNA
LUOTONSAAJIEN TOIMIALAT - KREDITTAGARENS NÄRINGSRESENAR :											
OO ERITTELEMÄTÖN ELINK.TOIM.-ODIFF. NÄRINGSVERKS.	10.8								10.8		OO
A MAATALOUS, KALA- JA RIISTATALOUS - JORDBRUK, FISKE, JAKT O JAKTVÄRD	78.1								78.1		A
B METSÄTALOUS- SKOGSBRUK	164.0								164.0		B
C KAIVOS- JA KAIVANNAISTOIMINTA- GRUVOR O MINERALBROTT	142.5								142.5		C
D TEOLLISUUS - TILLVERKNINGSINDUSTRI	23021.6	8644.2		6145.7	2498.5	19.7		19.7	31685.5		D
11 ELINTARVIKKEIDEN, JUOMIEN JA TUPAKAN VALM. - LIVSMEDELS-, DRYCKESVARU- O TOBAKSTILLV.	2933.5								2933.5		11
12- TEKST.-,VAATTEIDEN,NAHKATUOTT.JA JALK.VALM.- 13 TEKSTIL-, KLÄDER-, SKODON- O LÄDERVARUTILLV.	1196.4	43.9		14.9	29.0	.7		.7	1241.0		12- 13
14 PUUTAVARAN JA PUUTUOTT.VAALMISTUS TILLVERKN. AV TRÄVAROR O PRODUKTER AV TRÄ	1411.6						3.1	3.1	1414.7		14
15 MASSAN, PAPERIN JA PAP.TUOTT.VALM. TILLV. AV MASSA, PAPPER O PAPPERSVAROR	3849.7	2222.6		519.9	1702.7				6072.3		15
16 KUSTANTAMINEN JA PAINAMINEN FÖRLAGSVERKSAMHET O TRYCKNING	2244.1	317.1		317.1		1.7		1.7	2562.9		16
18- KEMIKAALIEN, KEM.TUOTT., ÖLJY-JA KIVIH.TUOTT., 21 YDINPOLTOAINEEN,KUMI- JA MUOVITUOTT. VALM. TILLV. AV KEMIKALIER, OLJE- O STENKOLPROD., SAMT KÄRNBRÄNSLE O GUMMI- O PLASTVAROR	980.1	1758.6		1113.6	645.0	2.0		2.0	2740.7		18- 21
22 LASI-, SAVI- JA KIVITUOTT. VALM. TILLV. AV GLAS-, LER- O STENPRODUKTER	1516.5	4.7		4.7		3.3		3.3	1524.5		22
23 METALLIEN VALMISTUS - METALLFRAMSTÄLLNING 24- METALLITUOTT., KONEIDEN JA LAITT.,SÄHKÖTEKN. 27 TUOTT. JA INSTR. SEKÄ KULKUNEUVUJEN VALMISTUS TILLV. AV METALLVAROR, MASKINER, ELTEKN. PR. O INSTR. SAMT TILLV. AV TRANSPORTMEDEL	1373.8	813.5		813.5		.1		.1	2187.4		23
17 JA 29 MUU TEOLLISUUS- ÖVRIG TILLVERKNING	6649.2	2426.8		2305.0	121.8	5.3		5.3	9081.3		24- 29
	866.8	1057.0		1057.0		3.4		3.4	1927.2		17
E ENERGIA JA VESIHUOLTO ENERGI- O VATTENFÖRSÖRJNING	1313.7								1313.7		E
F RAKENTAMINEN- BYGGVERKSAMHET	2352.7	65.6			65.6	3.5		3.5	2421.8		F
G KAUPPA- HANDEL	10203.4	2102.9	.5	1439.3	663.1	7.8		7.8	12314.1		G
41- TUOKKUKAUPPA JA AGENTUURITOIMINTA 42 PARTIHANDEL O AGENTURVERKSAMHET	4531.6	1272.5		609.4	663.1				5804.1		41- 42
43- MUU KAUPPA 45 ÖVRIG HANDEL	5671.7	830.4	.5	829.9		7.8		7.8	6509.9		43- 44
H MAJOITUS- JA RAVITSEMISTOIMINTA HOTELL- O RESTAURANGVERKSAMHET	1106.9	46.6		46.6		.4		.4	1153.9		H
I KULJETUS- TRANSPORT	2089.4	1662.4		1662.4					3751.8		I
J TIETOLIIKENNE- POST O TELEKOMMUNIKATIONER	215.2	541.5		535.6	5.9	3.6		3.6	760.3		J
L KIINTEISTÖ-, PUHTAUS- JA VUOKRAUSPALVELUT FASTIGHETS-, RENGÖRINGS- O UTHYRNINGSTJÄNSTER	1048.9	14.5		14.5		68.5	67.5	1.0	1131.9		L
M TEKNINEN PALVELU JA PALVELUT LIIKE-ELÄMÄLLE TEKNISKA TJÄNSTER O UPDRAGSVERKSAMHET	2288.2	96.8		3.7	93.1	1.1		1.1	2386.1		M
O KOULUTUS JA TUTKIMUS- UTBILDNING O FORSKNING	157.7								157.7		O
P TERVEYS- JA SOSIAALIPALVELUT HÄLSO-, SJUK- O SOSIALVÄRD	414.2								414.2		P
R VIRKISTYS- JA KULTTUURIPALVELUT REKREATION O KULTUR	229.4	428.0		428.0					657.4		R
S JÄRJESTÖ- JA USKONNOLLINEN TOIMINTA ORGANISATIONER O RELIGIÖS VERKSAMHET	367.4								367.4		S
T MUUT PALVELUT - ÖVRIGA TJÄNSTER	122.9					.5		.5	123.4		T
OO...T KAIKKIAAN - INALLES	45326.9	13602.5	.5	10275.8	3326.2	105.2	67.5	37.7	59034.6		OO- T

*) RYHMÄN SISÄLTÄVÄT VAIN ELÄKEVAKUUTUSTA HARJOITTAVAT LAITOKSET - I GRUPPEN INGÅR ENDAST DE INRÄTTN. SOM IDKAR PENSIONSFÖRSÄKRING

RAHOITUSLAITOSTEN, VALTION JA SOSIAALITURVARAHASTOJEN
MYÖNTÄMÄT NOSTETUT ASUNTOLUOTOJENFINANSIERINGSINSTITUTENS, STATENS OCH SOCIALSKYDDSFONDERNAS
BOSTADSKREDITER

MILJ. MK

MILJ. MK

LUOTONANTAJIEN SEKTORIT - KREDITGIVARSEKTORER:	2 RAHOI- TUSLAI- TOKSET	21 SUOMEN PANKKI	221+23 LIIKE- PANKIT	222 SÄÄSTÖ- PANKIT	223 OSUUS- PANKIT	24 VAKUU- TUSLAI- TOKSET	241 HENKI-JA ELÄKE- VAKUUTUS YHTIÖT	242 VAHINKO- VAKUUTUS YHT
LUOTONSAAJIEN SEKTORIT JA LUOTTOJEN KÄYTTÖTARKOITUS - KREDITTAGARSEKTORER OCH KREDITERNAS ANVÄNDNINGSSYPTE:								
1 YHTEISÖYRITYKSET - SAMMANSLUTNINGSFÖRETAG	7168.8		2733.4	1357.6	1122.7	1371.8	844.7	452.8
- ASUINRAKENNUKSET - BOSTADSBYGGNADER	4047.9		1134.8	678.4	625.3	1256.7	778.0	439.4
- OSAKKEET JA OSUUDET - AKTIER OCH ANDELAR	3120.9		1598.6	679.2	497.4	115.1	66.7	13.4
2 RAHOITUSLAITOKSET - FINANSIERINGSINSTITUT	530.0		242.7	3.7	12.7	268.8	8.4	.3
- ASUINRAKENNUKSET - BOSTADSBYGGNADER	391.2		112.8	1.7	6.6	268.0	7.7	.2
- OSAKKEET JA OSUUDET - AKTIER OCH ANDELAR	138.9		129.9	2.1	6.1	.8	.6	.2
3 JULKISYHTEISÖT - OFFENTLIGA SAMMANSLUTNINGAR	772.0		170.4	157.4	123.6	199.0	32.4	28.9
- ASUINRAKENNUKSET - BOSTADSBYGGNADER	669.5		156.2	134.9	92.3	197.8	32.4	28.4
- OSAKKEET JA OSUUDET - AKTIER OCH ANDELAR	102.6		14.3	22.5	31.4	1.2	.1	.5
4 YKSITYISET VOITTOA TAVOITTELEMATTOMAT YHTEISÖT - PRIVATA ICKE VINSTSYFTANDE SAMMANSLUTNINGAR	14528.7		5489.2	2153.8	1477.3	4449.5	2567.1	750.0
- ASUINRAKENNUKSET - BOSTADSBYGGNADER	13492.7		5092.4	1794.9	1271.3	4406.7	2558.0	717.7
- OSAKKEET JA OSUUDET - AKTIER OCH ANDELAR	1035.9		396.7	358.9	206.0	42.8	9.2	32.3
5 KOTITALOUDET - HUSHÄLL	112434.6	123.2	48873.1	29097.3	29692.7	1450.3	600.4	336.2
- ASUINRAKENNUKSET - BOSTADSBYGGNADER	52522.0	24.3	17436.3	15784.3	16894.7	658.7	261.3	128.6
- OSAKKEET JA OSUUDET - AKTIER OCH ANDELAR	59912.9	98.9	31436.8	13313.1	12798.0	791.8	339.1	207.7
51 ELINKEINONHARJOITTAJIEN KOTITALOUDET - NÄRRINGSIDKARES HUSHÄLL	6971.0		1218.1	1860.0	3694.1	51.1	2.8	2.8
- ASUINRAKENNUKSET - BOSTADSBYGGNADER	5496.5		786.0	1559.4	2997.3	49.9	1.9	2.5
- OSAKKEET JA OSUUDET - AKTIER OCH ANDELAR	1474.3		432.1	300.5	696.8	1.1	.9	.2
54 PALKANSAAJAKOTITALOUDET - LÖNTAGARHUSHÄLL	100021.7	123.2	44895.1	26512.0	24063.2	1399.2	597.6	333.3
- ASUINRAKENNUKSET - BOSTADSBYGGNADER	45262.8	24.3	15986.7	13881.0	13147.4	608.8	259.4	126.0
- OSAKKEET JA OSUUDET - AKTIER OCH ANDELAR	54758.8	98.9	28908.4	12631.0	10915.8	790.4	338.1	207.3
59 MUUT KOTITALOUDET - ÖVRIGA HUSHÄLL	5442.4		2760.0	725.3	1935.4	.2	.1	.1
- ASUINRAKENNUKSET - BOSTADSBYGGNADER	1762.6		663.6	343.8	749.9			
- OSAKKEET JA OSUUDET - AKTIER OCH ANDELAR	3679.9		2096.4	381.5	1185.5	.2	.1	.1
1...5 KAIKKIAAN - INALLES	135434.2	123.2	57508.8	32769.8	32429.0	7739.6	4053.1	1568.4
- ASUINRAKENNUKSET - BOSTADSBYGGNADER	71123.3	24.3	23932.5	18394.1	18890.1	6788.0	3637.4	1314.3
- OSAKKEET JA OSUUDET - AKTIER OCH ANDELAR	64311.3	98.9	33576.3	14375.7	13538.9	951.8	415.7	254.1

LUOTTOKANTATILASTO - STATISTIKEN ÖVER KREDITBESTÄNDET 31.12.1991

TAULU - TABELL: 4.1.1.2.

RAHOITUSLAITOSTEN, VALTION JA SOSIAALITURVARAHASTOJEN
MYÖNTÄMÄT NOSTETUT ASUNTOLUOTOJEN
MUKANA VAPAA-AJAN ASUNTOJEN LUOTOJEN
MILJ. MKFINANSIERINGSINSTITUTENS, STATENS OCH SOCIALSKYDDSFONDERNAS
BOSTADSKREDITER
INBERÄKNAD KREDITER FÖR FRITIDS BOSTÄDER
MILJ. MK

LUOTONANTAJIEN SEKTORIT - KREDITGIVARSEKTORER:	2 RAHOI- TUSLAI- TOKSET	21 SUOMEN PANKKI	221+23 LIIKE- PANKIT	222 SÄÄSTÖ- PANKIT	223 OSUUS- PANKIT	24 VAKUU- TUSLAI- TOKSET	241 HENKI-JA ELÄKE- VAKUUTUS YHTIÖT	242 VAHINKO- VAKUUTUS YHT
LUOTONSAAJIEN SEKTORIT JA LUOTTOJEN KÄYTTÖTARKOITUS - KREDITTAGARSEKTORER OCH KREDITERNAS ANVÄNDNINGSSYPTE:								
1 YHTEISÖYRITYKSET - SAMMANSLUTNINGSFÖRETAG	7646.9		3172.5	1374.2	1133.9	1373.6	845.4	453.9
- ASUINRAKENNUKSET - BOSTADSBYGGNADER	4047.9		1134.8	678.4	625.3	1256.7	778.0	439.4
- OSAKKEET JA OSUUDET - AKTIER OCH ANDELAR	3120.9		1598.6	679.2	497.4	115.1	66.7	13.4
- VAPAA-AJAN ASUNNOT - FRITIDS BOSTÄDER	478.2		439.1	16.6	11.3	1.8	.7	1.1
2 RAHOITUSLAITOKSET - FINANSIERINGSINSTITUT	530.9		243.2	4.1	12.7	268.8	8.4	.3
- ASUINRAKENNUKSET - BOSTADSBYGGNADER	391.2		112.8	1.7	6.6	268.0	7.7	.2
- OSAKKEET JA OSUUDET - AKTIER OCH ANDELAR	138.9		129.9	2.1	6.1	.8	.6	.2
- VAPAA-AJAN ASUNNOT - FRITIDS BOSTÄDER	.8		.5	.3				
3 JULKISYHTEISÖT - OFFENTLIGA SAMMANSLUTNINGAR	934.9		333.3	157.4	123.6	199.0	32.4	28.9
- ASUINRAKENNUKSET - BOSTADSBYGGNADER	669.5		156.2	134.9	92.3	197.8	32.4	28.4
- OSAKKEET JA OSUUDET - AKTIER OCH ANDELAR	102.6		14.3	22.5	31.4	1.2	.1	.5
- VAPAA-AJAN ASUNNOT - FRITIDS BOSTÄDER	162.9		162.9					
4 YKSITYISET VOITTOA TAVOITTELEMATTOMAT YHTEISÖT - PRIVATA ICKE VINSTSYFTANDE SAMMANSLUTNINGAR	14807.8		5759.8	2158.9	1480.7	4449.5	2567.1	750.0
- ASUINRAKENNUKSET - BOSTADSBYGGNADER	13492.7		5092.4	1794.9	1271.3	4406.7	2558.0	717.7
- OSAKKEET JA OSUUDET - AKTIER OCH ANDELAR	1035.9		396.7	358.9	206.0	42.8	9.2	32.3
- VAPAA-AJAN ASUNNOT - FRITIDS BOSTÄDER	279.3		270.7	5.1	3.5			
5 KOTITALOUDET - HUSHÄLL	113652.8	123.2	49696.9	29298.6	29858.6	1453.5	600.7	336.7
- ASUINRAKENNUKSET - BOSTADSBYGGNADER	52522.0	24.3	17436.3	15784.3	16894.7	658.7	261.3	128.6
- OSAKKEET JA OSUUDET - AKTIER OCH ANDELAR	59912.9	98.9	31436.8	13313.1	12798.0	791.8	339.1	207.7
- VAPAA-AJAN ASUNNOT - FRITIDS BOSTÄDER	1217.9		823.8	201.3	165.9	3.0	.2	.5
51 ELINKEINONHARJOITTAJIEN KOTITALOUDET - NÄRRINGSIDKARES HUSHÄLL	7070.6		1271.5	1880.7	3718.5	51.1	2.8	2.8
- ASUINRAKENNUKSET - BOSTADSBYGGNADER	5496.5		786.0	1559.4	2997.3	49.9	1.9	2.5
- OSAKKEET JA OSUUDET - AKTIER OCH ANDELAR	1474.3		432.1	300.5	696.8	1.1	.9	.2
- VAPAA-AJAN ASUNNOT - FRITIDS BOSTÄDER	99.8		53.5	20.8	24.4			
54 PALKANSAAJAKOTITALOUDET - LÖNTAGARHUSHÄLL	101096.7	123.2	45636.5	26687.4	24195.6	1402.2	597.8	333.8
- ASUINRAKENNUKSET - BOSTADSBYGGNADER	45262.8	24.3	15986.7	13881.0	13147.4	608.8	259.4	126.0
- OSAKKEET JA OSUUDET - AKTIER OCH ANDELAR	54758.8	98.9	28908.4	12631.0	10915.8	790.4	338.1	207.3
- VAPAA-AJAN ASUNNOT - FRITIDS BOSTÄDER	1074.9		741.4	175.4	132.4	2.9	.2	.4
59 MUUT KOTITALOUDET - ÖVRIGA HUSHÄLL	5485.6		2788.9	730.4	1944.6	.2	.1	.1
- ASUINRAKENNUKSET - BOSTADSBYGGNADER	1762.6		663.6	343.8	749.9			
- OSAKKEET JA OSUUDET - AKTIER OCH ANDELAR	3679.9		2096.4	381.5	1185.5	.2	.1	.1
- VAPAA-AJAN ASUNNOT - FRITIDS BOSTÄDER	43.2		28.9	5.1	9.2			
1...5 KAIKKIAAN - INALLES	137573.4	123.2	59205.7	32993.2	32609.6	7744.5	4054.1	1569.9
- ASUINRAKENNUKSET - BOSTADSBYGGNADER	71123.3	24.3	23932.5	18394.1	18890.1	6788.0	3637.4	1314.3
- OSAKKEET JA OSUUDET - AKTIER OCH ANDELAR	64311.3	98.9	33576.3	14375.7	13538.9	951.8	415.7	254.1
- VAPAA-AJAN ASUNNOT - FRITIDS BOSTÄDER	2138.8		1696.9	223.3	180.6	4.7	.9	1.5

243 4)	25	251	252	253+254	26	27	3	31	32	33	2...3	LUO-
ELÄKE- SÄÄTIÖT JA -KASSAT PENSIONS- STIFTEL- SER OCH -KASSOR	MUUT RA- HOITUS- LAIT.: YKSIT. ÖVR. FI- NANSIER. INSTITUT PRIVATA	YKS. KIINNI- TYSLUOT- TOPANKIT PRIVATA HYPOTEKS BANKER	YKS. LUOTTO- OSAKE- YHTIÖT PRIVATA KREDIT- AKTIE- BOLAG	MUUT YKS RAHOITUS LAIT. ÖVRIGA FINANS. INSTITUT	MUUT RA- HOITUS- LAIT.: JULKISET ÖVR. FI- NANSIER. INSTITUT OFFENTL.	ULKOM. RAHOI- TUSLAI- UTL. FINAN- SIERINGS INSTITUT	JULKIS- YHTEISÖT	VALTIO	KUNTIEN VALTION VAR.VÄL. AV KOMM. FÖRMEDL. STATS- KREDITER	SOSIAALI TURVA- RAHASTOT	INALLES	KAIK- KIAAN TON- SAA- JAT KRE- DIT- TA- GARNA
74.3	582.3	394.3		188.0	.8	.2	200.9	200.1	.8		7369.7	1
39.3	352.5	287.6		64.9		.2	189.8	189.0	.8		4237.7	
35.0	229.8	106.7		123.1	.8		11.1	11.1			3132.0	
260.1	2.1	2.1					31.6	31.6			561.6	2
260.1	2.1	2.1					31.6	31.6			422.8	
											138.9	
137.7	121.6	121.6					1949.7	1935.0	13.8		2721.7	3
137.0	88.3	88.3					1836.3	1821.6	13.8	.9	2505.8	
.7	33.2	33.2					113.4	113.4		.9	216.0	
1132.4	649.1	647.4		1.7	309.8		23709.6	23468.6	241.0		38238.3	4
1131.0	617.6	615.9		1.7	309.8		23592.6	23351.6	241.0		37085.3	
1.3	31.5	31.5					117.1	117.1			1153.0	
513.7	3053.5	2856.8	9.6	187.1	54.0	90.5	13078.9	27.1	13051.8		125513.5	5
268.8	1706.5	1667.9	9.6	29.0		17.2	8204.9	23.2	8181.7		60726.9	
245.0	1347.0	1188.9		158.1	54.0	73.3	4874.0	3.8	4870.2		64786.9	
45.5	147.7	145.4		2.3							6971.0	51
45.5	103.9	102.6		1.3							5496.5	
	43.8	42.8		1.0							1474.3	
468.3	2884.7	2690.2	9.6	184.9	53.8	90.5	12901.4	26.8	12874.6		112923.1	54
223.4	1597.4	1560.0	9.6	27.8		17.2	8027.4	23.0	8004.4		53290.2	
245.0	1287.2	1130.1		157.1	53.8	73.3	4874.0	3.8	4870.2		59632.8	
	21.2	21.2			.3		177.5	.3	177.2		5619.9	59
	5.3	5.3					177.5	.3	177.2		1940.1	
	16.0	16.0			.3						3679.9	
2118.1	4408.6	4022.2	9.6	376.8	364.6	90.6	38970.7	25662.4	13307.4	.9	174404.9	1.5
1836.3	2767.1	2661.9	9.6	95.6	309.8	17.4	33855.1	25417.0	8437.2	.9	104978.4	
282.0	1641.6	1360.4		281.2	54.8	73.3	5115.6	245.4	4870.2		69426.9	

243 4)	25	251	252	253+254	26	27	3	31	32	33	2...3	LUO-
ELÄKE- SÄÄTIÖT JA -KASSAT PENSIONS- STIFTEL- SER OCH -KASSOR	MUUT RA- HOITUS- LAIT.: YKSIT. ÖVR. FI- NANSIER. INSTITUT PRIVATA	YKS. KIINNI- TYSLUOT- TOPANKIT PRIVATA HYPOTEKS BANKER	YKS. LUOTTO- OSAKE- YHTIÖT PRIVATA KREDIT- AKTIE- BOLAG	MUUT YKS RAHOITUS LAIT. ÖVRIGA FINANS. INSTITUT	MUUT RA- HOITUS- LAIT.: JULKISET ÖVR. FI- NANSIER. INSTITUT OFFENTL.	ULKOM. RAHOI- TUSLAI- UTL. FINAN- SIERINGS INSTITUT	JULKIS- YHTEISÖT	VALTIO	KUNTIEN VALTION VAR.VÄL. AV KOMM. FÖRMEDL. STATS- KREDITER	SOSIAALI TURVA- RAHASTOT	INALLES	KAIK- KIAAN TON- SAA- JAT KRE- DIT- TA- GARNA
74.3	591.7	394.6		197.1	.8	.2	200.9	200.1	.8		7847.8	1
39.3	352.5	287.6		64.9		.2	189.8	189.0	.8		4237.7	
35.0	229.8	106.7		123.1	.8		11.1	11.1			3132.0	
	9.4	.3		9.1							478.2	
260.1	2.1	2.1					31.6	31.6			562.5	2
260.1	2.1	2.1					31.6	31.6			422.8	
											138.9	
											.8	
137.7	121.6	121.6					1949.7	1935.0	13.8	.9	2884.6	3
137.0	88.3	88.3					1836.3	1821.6	13.8	.9	2505.8	
.7	33.2	33.2					113.4	113.4			216.0	
											162.9	
1132.4	649.1	647.4		1.7	309.8		23709.6	23468.6	241.0		38517.4	4
1131.0	617.6	615.9		1.7	309.8		23592.6	23351.6	241.0		37085.3	
1.3	31.5	31.5					117.1	117.1			1153.0	
											279.3	
516.1	3077.4	2878.8	9.6	189.0	54.0	90.6	13078.9	27.1	13051.8		126731.7	5
268.8	1706.5	1667.9	9.6	29.0		17.2	8204.9	23.2	8181.7		60726.9	
245.0	1347.0	1188.9		158.1	54.0	73.3	4874.0	3.8	4870.2		64786.9	
2.3	23.8	22.0		1.8		.1					1217.9	
45.5	148.8	146.5		2.3							7070.6	51
45.5	103.9	102.6		1.3							5496.5	
	43.8	42.8		1.0							1474.3	
	1.1	1.1									99.8	
470.6	2907.4	2711.1	9.6	186.7	53.8	90.6	12901.4	26.8	12874.6		113998.1	54
223.4	1597.4	1560.0	9.6	27.8		17.2	8027.4	23.0	8004.4		53290.2	
245.0	1287.2	1130.1		157.1	53.8	73.3	4874.0	3.8	4870.2		59632.8	
2.3	22.7	20.9		1.8		.1					1074.9	
	21.2	21.2			.3		177.5	.3	177.2		5663.1	59
	5.3	5.3					177.5	.3	177.2		1940.1	
	16.0	16.0			.3						3679.9	
											43.2	
2120.5	4441.8	4044.5	9.6	387.7	364.6	90.8	38970.7	25662.4	13307.4	.9	176544.1	1.5
1836.3	2767.1	2661.9	9.6	95.6	309.8	17.4	33855.1	25417.0	8437.2	.9	104978.4	
282.0	1641.6	1360.4		281.2	54.8	73.3	5115.6	245.4	4870.2		69426.9	
2.3	33.2	22.3		10.9		.1					2138.8	

RAHOITUSLAITOSTEN, VALTION JA SOSIAALITURVARAHASTOJEN
MYÖNTÄMÄT NOSTETUT ASUNTOLUUOTOT

FINANSIERINGSINSTITUTENS, STATENS OCH SOCIALSKYDDSPONDERNAS
BOSTADSKREDITER

MUUTOS AJANKOHDASTA 31.12.1990, %

FÖRÄNDRING FRÅN 31.12.1990, %

LUOTONANTAJIEN SEKTORIT - KREDITGIVARSEKTORER:	2 RAHOI- TUSLAI- TOKSET	21 SUOMEN PANKKI	221+23 LIIKE- PANKIT	222 SÄÄSTÖ- PANKIT	223 OSUUS- PANKIT	24 VAKUU- TUSLAI- TOKSET	241 HENKI-JA ELÄKE- VAKUUTUS YHTIÖT	242 VAHINKO- VAKUUTUS YHT
	FINAN- SIERINGS INSTITUT	FINLANDS BANK	AFFÄRS- BANKER	SPAR- BANKER	ANDELS- BANKER	FÖRSÄK- RINGSAN- STÄLTER	LIV- OCH PENSIONS FÖRSÄKR. BOLAG	SKADE- FÖRSÄKR- RIN BO
1 YHTEISÖYRITYKSET - SAMMANSLUTNINGSFÖRETAG	1.9		-1.9	-14.1	12.1	20.8	25.7	13.3
- ASUINRAKENNUKSET - BOSTADSBYGGNADER	3.3		-7.3	-19.4	13.8	24.3	27.5	18.8
- OSAKKEET JA OSUUDET - AKTIER OCH ANDELAR	.1		2.1	-8.0	10.1	-7.6	7.7	-54.8
2 RAHOITUSLAITOKSET - FINANSIERINGSINSTITUT	-8.6		-38.1	-22.9	38.0	56.3	10.5	50.0
- ASUINRAKENNUKSET - BOSTADSBYGGNADER	-7.4		-53.8	183.3	60.9	56.4	6.9	100.0
- OSAKKEET JA OSUUDET - AKTIER OCH ANDELAR	-11.9		-12.2	-50.0	22.0	33.3	50.0	
3 JULKISYHTEISÖT - OFFENTLIGA SAMMANSLUTNINGAR	-3.0		-33.9	-6.9	-15.1	100.0	11.7	-14.4
- ASUINRAKENNUKSET - BOSTADSBYGGNADER	-1.5		-34.4	-5.7	-16.5	101.0	12.5	-13.6
- OSAKKEET JA OSUUDET - AKTIER OCH ANDELAR	-11.6		-27.0	-13.1	-10.2	20.0	-100.0	-44.4
4 YKSITYISET VOITTOA TAVOITTELEMATTOMAT YHTEISÖT - PRIVATA ICKE VINSTSYFTANDE SAMMANSLUTNINGAR	-5.5		-21.1	-4.5	-3.1	7.8	13.3	-8.3
- ASUINRAKENNUKSET - BOSTADSBYGGNADER	-5.1		-21.5	-5.4	.1	8.4	14.5	-10.0
- OSAKKEET JA OSUUDET - AKTIER OCH ANDELAR	-11.3		-15.0	-.1	-19.4	-31.8	-72.0	59.9
5 KOTITALOUDET - HUSHÄLL	1.6	10.4	1.4	-2.9	5.3	6.5	2.4	5.4
- ASUINRAKENNUKSET - BOSTADSBYGGNADER	3.1	19.7	2.9	-1.2	6.5	3.9	-7	8.2
- OSAKKEET JA OSUUDET - AKTIER OCH ANDELAR	.4	8.4	.5	-4.8	3.8	8.8	5.1	3.9
51 ELINKEINONHARJOITTAJIEN KOTITALOUDET - NÄRINGSIDKARES HUSHÄLL	-3.4		-6.9	-12.5	2.0	29.6	-20.0	-24.3
- ASUINRAKENNUKSET - BOSTADSBYGGNADER	-1.9		-5.0	-10.4	2.8	29.9	-32.1	-26.4
- OSAKKEET JA OSUUDET - AKTIER OCH ANDELAR	-8.5		-10.3	-22.1	-1.3	10.0	28.5	-33.3
54 PALKANSAAJAKOTITALOUDET - LÖNTAGARHUSHÄLL	1.8	10.4	1.3	-2.2	5.5	5.8	2.6	5.8
- ASUINRAKENNUKSET - BOSTADSBYGGNADER	3.5	19.7	3.2	-1	6.9	2.2	-.3	9.1
- OSAKKEET JA OSUUDET - AKTIER OCH ANDELAR	-.3	8.4	.4	-4.3	3.8	8.8	5.0	3.8
59 MUUT KOTITALOUDET - ÖVRIGA HUSHÄLL	5.9		5.7	-2.1	10.1	100.0		100.0
- ASUINRAKENNUKSET - BOSTADSBYGGNADER	8.2		6.6	2.5	14.4			
- OSAKKEET JA OSUUDET - AKTIER OCH ANDELAR	4.9		5.3	-5.9	7.5	100.0		100.0
1...5 KAIKKIAAN - INALLES	.7	10.4	-1.8	-3.6	5.0	12.2	13.8	-.1
- ASUINRAKENNUKSET - BOSTADSBYGGNADER	1.3	19.7	-4.8	-2.5	6.1	13.5	15.7	-.4
- OSAKKEET JA OSUUDET - AKTIER OCH ANDELAR	.1	8.4	.3	-4.9	3.6	3.8	-.5	1.2

4) LUOTONANTAJASEKTORI 243 SISÄLTÄÄ MYÖS TYÖELÄKELAITOKSET - KREDITTAGARSEKTOR 243 OMFATTAR ÄVEN ARBETSPENSIONSKASSOR

X = MUUTOSPROSENTTI SUUREMPI KUIN 999.9 - FÖRÄNDRINGSPROCENTEN STÖRRE ÄN 999.9

HUOMI +100 prosenttia voi tarkoittaa myös, että vertailuejankohtana vuonna 1990 markkamäärä oli nolla ja vuonna 1991 a.o. kohdassa on muu luku, kasvua on +100%.

243 4) ELÄKE- SÄÄTIÖT JA -KASSAT PENSIONS STIFTEL- SER OCH -KASSOR	25 MUUT RA- HOITUS- LAIT.: YKSIT. ÖVR. FI- NANSIER. PRIVATA	251 YKS. KIINNI- TUSLUOT- TOPANKIT PRIVATA HYPOTEKS BANKER	252 YKS. LUOTTO- OSAKE- YHTIÖT PRIVATA KREDIT- AKTIE- BOLAG	253+254 YKS. MUUT YKS RAHOITUS LAIT.: PRIVATA ÖVRIGA FINANS. INSTITUT	26 MUUT RA- HOITUS- LAIT.: JULKISET ÖVR. FI- NANSIER. INSTITUT OFFENTL.	27 ULKOM. RAHOI- TUSLAI- TOKSET UTL. FINAN- SIERINGS INSTITUT	3 JULKIS- YHTEISÖT OFFENT- LIGA SAMMAN- SLUTN.	31 VALTIO STATEN	32 KUNTIEN VALTION VAR.VÄL. LUOTOT AV KOMM. FÖRMEDL. STATS- KREDITER	33 SOSIAALI TURVA- RAHASTOT SOCIAL- SKYDDS- FONDER	2...3 KAIK- KIAAN TON- SAA- JAT INALLES KRE- DIT- TA- GARNA	LUO- TON- SAA- JAT KRE- DIT- TA- GARNA
15.7	14.6	23.1	-100.0	2.0	-80.9	-98.3	43.0	43.1	33.3		2.7	1
25.9	21.9	29.3	-100.0	.1		100.0	35.1	35.1	33.3		4.4	
6.0	4.9	9.1	-100.0	3.0	-80.9	-100.0	100.0	100.0			.5	
58.5	-8.6	-8.6					-20.6	-20.6			-9.4	2
58.5	-8.6	-8.6					-20.6	-20.6			-8.5	
											-11.9	
275.2	-2.2	-2.2					22.8	22.7	42.2	-50.0	14.1	3
273.2	-1.6	-1.6					19.0	18.8	42.2	100.0	12.7	
100.0	-4.0	-4.0					153.1	163.7		-100.0	34.2	
8.7	24.6	29.0	-100.0	-79.5	100.0		30.3	30.0	56.6		13.8	4
9.6	24.2	27.6	-100.0	-56.4	100.0		29.9	29.7	56.6		14.5	
-86.5	32.9	63.2		-100.0			165.5	165.5			-4.9	
12.5	16.0	17.2	-26.7	3.4	8.6	1.3	8.5	-8.1	8.6		2.3	5
6.8	15.1	15.1	-19.3	36.7		-5	8.0	-8.3	8.0		3.7	
19.5	17.2	20.3	-100.0	-9	8.6	1.8	9.4	-9.5	9.4		1.0	
41.3	19.9	19.2		91.6							-3.4	51
41.3	19.8	18.4		X							-1.9	
	20.3	21.2		-9.0							-8.5	
10.3	16.2	16.8	700.0	3.1	8.9	1.3	8.4	-8.2	8.4		2.5	54
1.8	15.7	14.8	100.0	33.6		-5	7.8	-8.0	7.8		4.1	
19.5	16.7	19.8	-100.0	-8	8.9	1.8	9.4	-9.5	9.4		1.0	
	-16.5	61.8	-100.0	-100.0			19.0	50.0	19.0		6.3	59
	-66.2	55.8	-100.0	-100.0			19.0	50.0	19.0		9.1	
	66.6	66.6									4.9	
20.1	16.4	18.8	-64.9	.9	576.4	-10.7	21.7	29.4	9.2	-50.0	4.8	1.5
21.1	17.2	18.5	-60.6	6.2	100.0	.5	23.2	28.7	9.1	100.0	7.5	
13.9	15.1	19.3	-100.0	-7	1.6	-12.8	12.6	168.7	9.4	-100.0	.9	

RAHOITUSLAITOSTEN, VALTION JA SOSIAALITURVARAHASTOJEN
MYÖNTÄMÄT NOSTETUT KULUTUSLUOTOTFINANSIERINGSINSTITUTENS, STATENS OCH SOCIALSKYDDSPONDERNAS
KONSUMTIONSKREDITER

MILJ. MK

MILJ. MK

LUOTONANTAJIEN SEKTORIT - KREDITGIVARSEKTORER:	2	221+23	222	223	24	241	242
	RAHOI- TUSLAI- TOKSET	LIIKE- PANKIT	SÄÄSTÖ- PANKIT	OSUUS- PANKIT	VAKUU- TUSLAI- TOKSET	HENKI-JA ELÄKE- VAKUUTUS YHTIÖT	VAHINKO- VAKUUTUS YHT
	FINAN- SIERINGS INSTITUT	AFFÄRS- BANKER	SPAR- BANKER	ANDELS- BANKER	FÖRSÄK- RINGSAN- STALTER	LIV- OCH FÖRSÄKR. BOLAG	SKADE- FÖRSÄK- RIN BO
LUOTONSAAJIEN SEKTORIT JA LUOTTOJEN KÄYTTÖTARKOITUS - KREDITTAGARSEKTORER OCH KREDITERNAS ANVÄNDINGSSYFTE							
51 ELINKEINONHARJOITTAJAIN KOTITALOUDET - NÄRINGSIDKARES HUSHÄLL	3180.4	783.4	951.6	1286.6	7.4	3.5	3.8
- KESTOKULUTUSTAVARAT -							
- VARAKTIGA KONSUMTIONSVAROR	1303.1	206.6	501.4	484.9	.4	.1	.2
- OPINNOT - STUDIER	59.8	5.3	21.7	32.7	.1		.1
- MUUT KULUTUSLUOTOT							
- ÖVRIGA KONSUMTIONSKREDITER	1817.3	571.5	428.4	769.0	6.9	3.4	3.5
54 PALKANSAAJAKOTITALOUDET - LÖNTAGARHUSHÄLL	35997.1	12701.0	8823.8	5766.7	121.6	80.7	34.5
- KESTOKULUTUSTAVARAT -							
- VARAKTIGA KONSUMTIONSVAROR	13102.3	3413.9	3759.8	2711.5	33.5	10.5	19.7
- OPINNOT - STUDIER	6071.9	2534.3	2925.1	612.3	.2	.2	
- MUUT KULUTUSLUOTOT							
- ÖVRIGA KONSUMTIONSKREDITER	16823.0	6752.8	2139.0	2442.9	87.9	70.1	14.8
59 MUUT KOTITALOUDET - ÖVRIGA HUSHÄLL	6952.4	3059.1	822.9	3061.9			
- KESTOKULUTUSTAVARAT -							
- VARAKTIGA KONSUMTIONSVAROR	700.1	194.6	168.6	328.5			
- OPINNOT - STUDIER	5519.6	2494.0	547.6	2478.0			
- MUUT KULUTUSLUOTOT							
- ÖVRIGA KONSUMTIONSKREDITER	732.9	370.6	106.8	255.4			
5 KOTITALOUDET YHTEENSÄ - HUSHÄLL TILLSAMMANS	46129.7	16543.5	10598.3	10115.0	129.1	84.2	38.3
- KESTOKULUTUSTAVARAT -							
- VARAKTIGA KONSUMTIONSVAROR	15105.3	3815.0	4429.8	3524.7	34.0	10.6	19.9
- OPINNOT - STUDIER	11651.2	5033.5	3494.3	3123.1	.3	.2	.1
- MUUT KULUTUSLUOTOT -							
- ÖVRIGA KONSUMTIONSVAROR	19373.1	7694.9	2674.2	3467.2	94.8	73.5	18.3

LUOTTOKANTATILASTO - STATISTIKEN ÖVER KREDITBESTÄNDET 31.12.1991

TAULU - TABELL: 4.2.2.

RAHOITUSLAITOSTEN, VALTION JA SOSIAALITURVARAHASTOJEN
MYÖNTÄMÄT NOSTETUT KULUTUSLUOTOTFINANSIERINGSINSTITUTENS, STATENS OCH SOCIALSKYDDSPONDERNAS
KONSUMTIONSKREDITER

MUUTOS AJANKOHDASTA 31.12.1990, %

FÖRÄNDRING FRÅN 31.12.1990, %

LUOTONANTAJIEN SEKTORIT - KREDITGIVARSEKTORER:	2	221+23	222	223	24	241	242
	RAHOI- TUSLAI- TOKSET	LIIKE- PANKIT	SÄÄSTÖ- PANKIT	OSUUS- PANKIT	VAKUU- TUSLAI- TOKSET	HENKI-JA ELÄKE- VAKUUTUS YHTIÖT	VAHINKO- VAKUUTUS YHT
	FINAN- SIERINGS INSTITUT	AFFÄRS- BANKER	SPAR- BANKER	ANDELS- BANKER	FÖRSÄK- RINGSAN- STALTER	LIV- OCH FÖRSÄKR. BOLAG	SKADE- FÖRSÄK- RIN BO
LUOTONSAAJIEN SEKTORIT JA LUOTTOJEN KÄYTTÖTARKOITUS - KREDITTAGARSEKTORER OCH KREDITERNAS ANVÄNDINGSSYFTE							
51 ELINKEINONHARJOITTAJAIN KOTITALOUDET - NÄRINGSIDKARES HUSHÄLL	-1.6	-8.9	-8.1	5.8	131.2	105.8	153.3
- KESTOKULUTUSTAVARAT -							
- VARAKTIGA KONSUMTIONSVAROR	-7.6	-12.5	-9.5	-8.5	33.3		
- OPINNOT - STUDIER	2.9	15.2	-9	3.4	100.0		100.0
- MUUT KULUTUSLUOTOT							
- ÖVRIGA KONSUMTIONSKREDITER	2.9	-7.7	-6.8	17.7	137.9	112.5	169.2
54 PALKANSAAJAKOTITALOUDET - LÖNTAGARHUSHÄLL	1.9	-.9	-1.8	3.4	14.1	5.9	33.7
- KESTOKULUTUSTAVARAT -							
- VARAKTIGA KONSUMTIONSVAROR	-8.3	-13.6	-10.0	-8.0	28.8	43.8	17.9
- OPINNOT - STUDIER	7.5	10.6	7.2	-2.7			
- MUUT KULUTUSLUOTOT							
- ÖVRIGA KONSUMTIONSKREDITER	9.5	2.7	2.5	22.4	9.6	2.0	64.4
59 MUUT KOTITALOUDET - ÖVRIGA HUSHÄLL	8.6	5.1	6.2	13.3			
- KESTOKULUTUSTAVARAT -							
- VARAKTIGA KONSUMTIONSVAROR	-6.0	-11.4	-2.4	-3.6			
- OPINNOT - STUDIER	11.4	7.8	9.9	15.5			
- MUUT KULUTUSLUOTOT							
- ÖVRIGA KONSUMTIONSKREDITER	5.1	-1.6	3.0	18.0			
5 KOTITALOUDET YHTEENSÄ - HUSHÄLL TILLSAMMANS	2.6	-.2	-1.9	6.5	17.6	8.0	40.2
- KESTOKULUTUSTAVARAT -							
- VARAKTIGA KONSUMTIONSVAROR	-8.1	-13.5	-9.7	-7.7	28.7	43.2	17.0
- OPINNOT - STUDIER	9.3	9.2	7.6	11.3	50.0		100.0
- MUUT KULUTUSLUOTOT -							
- ÖVRIGA KONSUMTIONSVAROR	8.7	1.6	.9	21.0	14.0	4.5	77.6

4) LUOTONANTAJASEKTORI 243 SISÄLTÄÄ MYÖS TYÖELÄKELAITOKSET - KREDITTAGARSEKTOR 243 OMFATTAR ÄVEN ARBETSPENSIONSKASSOR

X = MUUTOSPROSENTTI SUUREMPI KUIN 999.9 - FÖRÄNDRINGSPROCENTEN STÖRRE ÄN 999.9

243 4)	25	251	253+254	26	27	3	31	2...3	LUO-
ELÄKE- SÄÄTIÖT -KASSAT PENSIONS STIFTEL- SER OCH -KASSOR	MUUT RA- HOITUS- LAIT.: YKSIT. ÖVR. FI- NANSIER. INSTITUT PRIVATA	YKS. KIINNI- TYSLUOT- TOPANKIT PRIVATA HYPOTEKS BANKER	MUUT YKS RAHOITUS LAIT. ÖVRIGA PRIVATA FINANS. INSTITUT	MUUT RA- HOITUS- LAIT.: JULKISET ÖVR. FI- NANSIER. INSTITUT OFFENTL.	ULKOM. RAHOI- TUSLAI- TOKSET ÖVL. FINAN- SIERINGS INSTITUT	JULKIS- YHTEISÖT OFFENT- LIGA SAMMAN- SLUTN.	VALTIO STATEN	KAIK- KIAAN INALLES	LUO- TON- SAA- JAT KRE- DIT- TA- GARNA
.1	150.7		150.7	.7				3180.4	51
.1	109.1		109.1	.7				1303.1 59.8	
	41.5		41.5					1817.3	
6.4	8310.4	1.3	8309.1	153.8	119.8	.3	.3	35997.4	54
3.3	3028.7		3028.7	153.8	1.1	.3	.3	13102.3 6072.2	
3.0	5281.7	1.3	5280.4		118.7			16823.0	
	8.4		8.4	.1				6952.4	59
	8.3		8.3	.1				700.1 5519.6	
	.1		.1					732.9	
6.6	8469.5	1.3	8468.2	154.5	119.8	.3	.3	46130.0	5
3.5	3146.2		3146.2	154.5	1.1	.3	.3	15105.3 11651.5	
3.0	5323.3	1.3	5322.0		118.7			19373.1	

243 4)	25	251	253+254	26	27	3	31	2...3	LUO-
ELÄKE- SÄÄTIÖT -KASSAT PENSIONS STIFTEL- SER OCH -KASSOR	MUUT RA- HOITUS- LAIT.: YKSIT. ÖVR. FI- NANSIER. INSTITUT PRIVATA	YKS. KIINNI- TYSLUOT- TOPANKIT PRIVATA HYPOTEKS BANKER	MUUT YKS RAHOITUS LAIT. ÖVRIGA PRIVATA FINANS. INSTITUT	MUUT RA- HOITUS- LAIT.: JULKISET ÖVR. FI- NANSIER. INSTITUT OFFENTL.	ULKOM. RAHOI- TUSLAI- TOKSET ÖVL. FINAN- SIERINGS INSTITUT	JULKIS- YHTEISÖT OFFENT- LIGA SAMMAN- SLUTN.	VALTIO STATEN	KAIK- KIAAN INALLES	LUO- TON- SAA- JAT KRE- DIT- TA- GARNA
	100.0		27.4		27.4	-12.5		-1.6	51
	100.0		22.8		22.8	-12.5		-7.6 2.9	
			40.6		40.6			2.9	
	42.2	10.5	116.6	10.5	-9.0	4.8		1.9	54
	65.0	.6		.6	-9.0	-56.0		-8.3 7.5	
	20.0	17.1	116.6	17.1		6.2		9.5	
		-26.9		-26.9				8.6	59
		-27.8		-27.8				-6.0 11.4	
		100.0		100.0				5.1	
	46.6	10.7	116.6	10.7	-9.0	4.8		2.6	5
	75.0	1.1		1.1	-9.0	-56.0		-8.1 9.3	
	20.0	17.2	116.6	17.2		6.2		8.7	

ULKOMAILTA SUOMEEN
MYÖNNETYT PITKÄAIKAISET LUOTOT

FRÅN UTLANDET TILL FINLAND
BEVILJADE LÅNGFRISTIGA KREDITER

MILJ. MK

MILJ. MK

	VAATEET - FORDRINGAR:	SUORAT VELKA- KIRJA- LAINAT DIREKTA SKULDE- BREVSLÅN	MUUT LAINAT ÖVRIGA LÅN	JOUKKO- VELKAK. LAINAT (NIM. ARV) MASS- SKULDEBR LÅN (NOM VÄRDE)	KAIK- KIAAN INALLS	SIITÄ ULKOM. RAHAN MÄÄR. DÄRAV I UTLÄNDSK VALUTA
LUOTONSAAJIEN SEKTORIT - KREDITTAGARSEKTORER :						
1	YHTEISÖYRITYKSET - SAMMANSLUTNINGSFÖRETAG	50533.0	2405.0	13369.0	66307.0	66307.0
2	RAHOITUSLAITOKSET - FINANSIERINGSINSTITUT	19504.0		75328.0	94832.0	94832.0
	22 RAHALAITOKSET - PENNINGINSTITUT	14397.0		50210.0	64607.0	64607.0
	24-27 MUUT RAHOITUSLAITOKSET - ÖVRIGA FINANSIERINGSINSTITUT	5107.0		25118.0	30225.0	30225.0
3	JULKISYHTEISÖT - OFFENTLIGA SAMMANSLUTNINGAR	5241.0		50923.0	56164.0	56164.0
	31 VALTIO - STATEN	4421.0		50923.0	55344.0	55344.0
	32 KUNNAT JA KUNTA- INLIITOT - KOMMUNER OCH KOMMUNALFÖRBUND	820.0			820.0	820.0
1...6	KAIKKIAAN - INALLS	75278.0	2405.0	139620.0	217303.0	217303.0
	SIITÄ: LUOTONANTO YLEISÖLLE 1) DÄRAV: UTLÄNING TILL ALLMÄNHETEN 1)	51353.0	2405.0	13369.0	67127.0	67127.0

1) EI SISÄLLÄ RAHOITUSLAITOSTEN, VALTION, SOSIAALITURVARAHASTOJEN JA ULKOMAIDEN SAAMIA LUOTTOJA EIKÄ VALTION VAROISTA KUNNILLE EDELLEEN VÄLITETTÄVÄKSI MYÖNNETTYJÄ LUOTTOJA - OMFATTAR VARKEN KREDITER SOM FINANSIERINGSINSTITUTEN, STATEN, SOCIALSKYDDSFONDERNA OCH UTLANDET ERHÅLLIT ELLER UR STATENS MEDEL BEVILJADE KREDITER SOM KOMMUNERNA FÖRMEDLAR VIDARE

SUOMEN LYHYTAIKAINEN VELKA 31.12.1991
FINLANDS KORTFRISTIGA UTLÄNDSKA SKULD 31.12.1991

TAULU - TABELL 5.2.

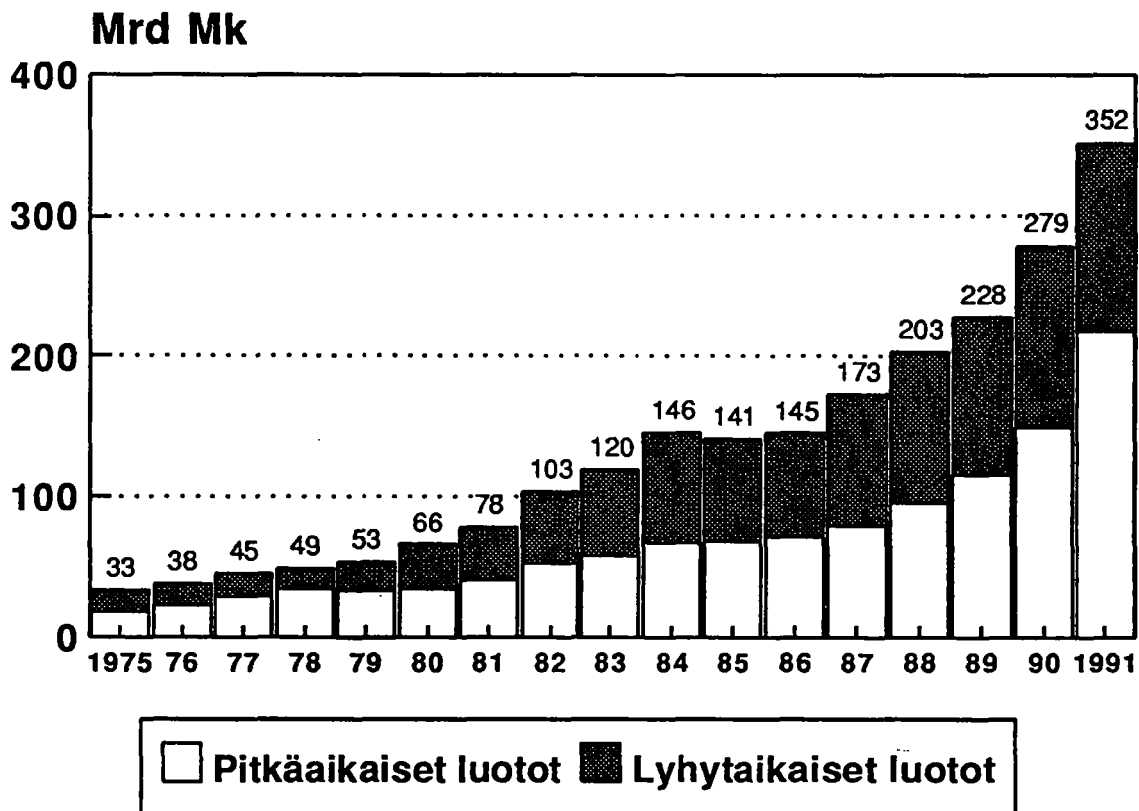
LUOTONSAAJAT - KREDITTAGARNA

MILJ. MK

SUOMEN PANKKI - FINLANDS BANK	3 149
MUUT RAHALAITOKSET - ANDRA PENNINGINRÄTTNINGAR	101 837
YKSITYISET - PRIVATA	30 003
KA I K K I A A N - I N A L L E S	134 987

LÄRDE: SUOMEN PANKKI, BULLETIN 1992. JUNE - JULY.

ULKOMAILTA SUOMEEN MYÖNNETTYJEN LUOTTOJEN KANTA



243 ELÄKE- SÄÄTIÖT JA -KASSAT PENSJONS- STIFTEL- SER OCH -KASSOR	25 MUUT RA- HOITUS- LAIT.: YKSIT. ÖVR. FI- NANSIER. INSTITUT PRIVATA	251 YKS. KIINNI- TYSLUOT- TOPANKIT PRIVATA HYPOTEKS BANKER	252 YKS. LUOTTO- OSAKE- YHTIÖT PRIVATA KREDIT- AKTIE- BOLAG	253+254 MUUT YKS. RAHOITUS LAIT. ÖVRIGA PRIVATA FINANS. INSTITUT	26 MUUT RA- HOITUS- LAIT.: JULKISET ÖVR. FI- NANSIER. INSTITUT OFFENTL.	27 ULKOM. RAHOI- TUSLAI- TOKSET UTL. FINAN- SIERINGS- INSTITUT	3 JULKIS- YHTEISÖT OFFENT- LIGA SAMMAN- SLUTN.	31 VALTIO STATEN	32 KUNTIEN VALTION VAR.VÄL. LUOTOT AV KOMM. FÖRNEDL. STATS- KREDITER	33 SOSIAALI TURVA- RAHASTOT SOCIAL- SKYDDS- FONDER	2...3 KAIK- KIAAN IN- ALLES	LUO- TON SAA- JAT KRE- DIT TA- GARNA
202.3	198.6		51.1	147.5	48.3	8.1					3749.9	1
24.0					48.3						476.6	11
											240.8	12
178.3	198.6		51.1	147.5		8.1					3032.5	13
908.8	144.6		15.6	129.0	221.3	13.5					10534.5	2
												21
85.0	93.0		14.0	79.0		2.5					2495.1	22
10.0	81.8		5.0	76.8		2.5					221+	221+
40.0	11.3		9.0	2.3							588.4	23
35.0											379.6	222
											1527.0	223
											11.3	24
											1.4	241
												242
												243
											9.9	244
77.8	50.6		0.6	50.0		10.9					6567.7	25
20.0						10.0					3551.3	251
10.0											226.1	252
47.8	50.6		0.6	50.0		0.9					2790.4	253+
746.0	1.0		1.0		221.3						1374.0	254
	1.0		1.0								53.8	261
746.0					221.3						1320.3	262+
												263
											86.3	27
377.5	0.9		0.9		1082.5	24.7					4213.4	3
185.0	0.2		0.2			24.7					2721.7	31
192.5	0.7		0.7		1082.5						1491.6	32
182.5					664.2						1032.4	321
10.0	0.7		0.7		394.6						413.5	322
					23.7						45.7	323
												324
												33
											82.4	4
												41
											17.5	42
												43
											0.3	441
												442
												443
											5.0	444
												445
											59.5	49
	27.9		27.9								1196.1	6
1488.6	371.9		95.4	276.5	1352.2	46.3					19776.2	1.6
394.8	199.2		51.8	147.5	1130.8	8.1					5323.9	

RAHOITUSLAITOSTEN, VALTION JA SOSIAALITURVARAHASTOJEN HALLUSSA OLEVIENTEN YRITYSTEN LIIKKEESEEN LASKEMIEN VAIHTO-OMAISUUSJOUKKOVELAKIRJOJEN JAKAANTUMINEN YRITYSTEN (LIIKKEESEEN LASKIJOIDEN) TOIMIALAN MUKAAN, NIMELLISARVO, MILJ. MK

FINANSIERINGSINSTITUTENS, STATENS OCH SOCIALSKYDDSPONDERNAS OMSÄTTNINGSTILLGÅNGARMASKULDEBREV EMITTERADE AV FÖRETAGEN, FÖRDELADE ENLIGT FÖRETAGENS (EMITTENTENS) NÄRINGSGRÄN, TILL NOMINELLT VÄRDE, MILJ. MK

LUOTONANTAJIEN SEKTORIT - KREDITGIVARSEKTORER:	2 RAHOI- TUSLAI- TOKSET	21 SUOMEN PANKKI	221+23 LIIKE- PANKIT +POSTI- PANKKI	222 SÄÄSTÖ- PANKIT	223 OSUUS- PANKIT	24 VAKUU- TUSLAI- TOKSET	241 HENKI-JA ELÄKE- VAKUUTUS YHTIÖT	242 VAHINKO VAKUUTUS YHTIÖT
LUOTONSAAJIEN TOIMIALAT - KREDITTAGARENS NÄRINGSGRÄNAR:	FINAN- SIERINGS INSTITUT	FINLANDS BANK	AFFÄRS- BANKER +POST- BANKEN	SPAR- BANKER	ANDELS- BANKER	FÖRSÄK- RINGSAN- STALTER	FÖRSÄK- LIV- OCH PENSIONS FÖRSÄKR. BOLAG	SKADE- FÖRSÄK- RINGS- BOLAG
OO ERITTELEMÄTÖN ELINK.TOIM.-ODIFF. NÄRINGSVERKS.	199.0		150.2	7.9	1.0	30.3		
A MAATALOUS, KALA- JA RIISTATALOUS - JORDBRUK, FISKE, JAKT O JAKTVÄRD								
B METSÄTALOUS- SKOGSBRUK	2.3				2.3			
C KAIIVOS- JA KAIVANNAISTOIMINTA- GRUVOR O MINERALBROT	76.5		76.5					
D TEOLLISUUS - TILLVERKNINGSINDUSTRI	1775.5		1439.4	101.2	22.0	140.0		
11 ELINTARVIKKEIDEN, JUOMIEN JA TUPAKAN VALM. - LIVSMEDELS-, DRYCKESVARU- O TOBAKSTILLV.	74.6		61.0	0.9	10.7			
12- TEKSTIL-, VAATEIDEN, NAHKATUOTT. JA JALK.VALM.- 13 TEKSTIL-, KLÄDER-, SKODON- O LÄDERVARUTILLV.	6.4		4.9	0.3	0.7			
14 PUUTAVARAN JA PUUTUOTT.VA LMISTUS TILLVERKN. AV TRÄVAROR O PRODUKTER AV TRÄ	142.7		128.7	1.7	3.5			
15 MASSAN, PAPERIN JA PAP.TUOTT.VALM. TILLV. AV MASSA, PAPPER O PAPPERSVAROR	957.6		758.8	37.5	5.0	140.0		
16 KUSTANTAMINEN JA PAINAMINEN FÖRLAGSVERKSAMHET O TRYCKNING	0.2			0.2				
18- KEMIKAALIEN, KEM.TUOTT., ÖLJY-JA KIVIH.TUOTT., 21 YDINPOLTTOAINEEN, KUMI- JA MUOVITUOTT. VALM. TILLV. AV KEMIKALIER, OLJE- O STENKOLPROD., SAMT KÄRNBRÄNSLE O GUMMI- O PLASTVAROR	36.4		35.5	0.2	0.7			
22 LASI-, SAVI- JA KIVITUOTT. VALM. TILLV. AV GLAS-, LER- O STENPRODUKTER	40.0		40.0					
23 METALLIEN VALMISTUS - METALLFRAMSTÄLLNING 24- METALLITUOTT., KONEIDEN JA LAITT., SÄHKÖTEKN. 27 TUOTT. JA INSTR. SEKÄ KULKUNEUVOJEN VALMISTUS TILLV. AV METALLVAROR, MASKINER, ELTEKN. PR. O INSTR. SAMT TILLV. AV TRANSPORTMEDEL	1.3		0.1	1.2				
17 JA 29 MUU TEOLLISUUS- ÖVRIG TILLVERKNING	466.3		379.4	42.2	0.2			
	50.2		31.0	17.0	1.2			
E ENERGIA JA VESIHUOLTO ENERGI- O VATTENFÖRSÖRJNING	206.7		178.2		2.5			
F RAKENTAMINEN- BYGGVERKSAMHET	74.1		73.3		0.8			
G KAUPPA- HANDEL	410.4		267.1	2.7	18.6	8.0		
41- TUOKKAUUPPA JA AGENTUURITOIMINTA 42 PARTIHANDEL O AGENTURVERKSAMHET	325.5		186.0	1.6	15.8	8.0		
43- MDU KAUPPA 44 ÖVRIG HANDEL	85.0		81.1	1.1	2.8			
H MAJOITUS- JA RAVITSEMISTOIMINTA HOTELL- O RESTAURANGVERKSAMHET	0.2		0.1		0.1			
I KULJETUS- TRANSPORT	3.2		2.4	0.1	0.8			
J TIETOLIIKENNE- POST O TELEKOMMUNIKATIONER	20.0		20.0					
L KIINTEISTÖ-, PUHTAUS- JA VUOKRAUSPALVELUT FASTIGHETS-, RENGÖRINGS- O UTHYRNINGSTJÄNSTER	380.4		200.4	26.7	99.9	24.0		
M TEKNINEN PALVELU JA PALVELUT LIIKE-ELÄMÄLLE TEKNISKA TJÄNSTER O UPPDRAGSVERKSAMHET	228.7		129.0	1.7	95.0			
O KOULUTUS JA TUTKIMUS- UTBILDNING O FORSKNING								
P TERVEYS- JA SOSIAALIPALVELUT HÄLSO-, SJUK- O SOSIALVÄRD	0.1				0.1			
R VIRKISTYS- JA KULTTUURIPALVELUT REKREATION O KULTUR	0.6			0.6				
S JÄRJESTÖ- JA USKONNOLLINEN TOIMINTA ORGANISATIONER O RELIGIÖS VERKSAMHET								
T MUUT PALVELUT - ÖVRIGA TJÄNSTER	372.3		371.9	0.4	0.1			
OO...T KAIKKIAAN - INALLES	3749.9		2908.3	141.2	243.2	202.3		

RAHOITUSLAITOSTEN, VALTION JA SOSIAALITURVARAHASTOJEN HALLUSSA OLEVIEN JÄLKIMARKKINAKELPOISTEN VELKAPAPERIEN JAKAANTUMINEN LIIKKEESEEN LASKIJAN SEKTORIN MUKAAN, NIMELLISARVO, MILJ. MK

FINANSIERINGSINSTITUTENS, STATENS OCH SOCIALSKYDDSFONDERNAS SKULDEPAPPER, SOM KAN SÄLJAS PÅ ANDRAHANDSMARKNADEN FÖRDELADE ENLIGT EMITTENTENS SEKTOR, TILL NOMINELLT VÄRDE, MILJ. MK

LUOTONANTAJIEN SEKTORIT - KREDITGIVARSEKTORER:	2	21	221+23	222	223	24	241	242
	RAHOITUSLAITOKSET	SUOMEN PANKKI	LIIKE-PANKIT	SÄÄSTÖ-PANKIT	OSUUS-PANKIT	VAKUUTUSLAITOKSET	HENKI- JA ELÄKE-VAKUUTUS YHTIÖT	VAHINKO VAKUUTUS YHTIÖT
	FINANSIERINGSINSTITUT	FINLANDS BANK	APPFÄRSBANKER +POSTBANKEN	SPARBANKER	ANDELSBANKER	FÖRSÄKRINGSANSTALTER	LIV- OCH PENSIONS FÖRSÄKR. BOLAG	SKADEFÖRSÄKRINGSBOLAG
LUOTONSAAJIEN SEKTORIT - KREDITTAGARSEKTORER :								
1 YHTEISYRITYKSET - SAMMANSLUTNINGSFÖRETAG	4315.2		2353.6	214.0	375.0	662.3	310.0	169.9
11 JULKISET YRITYKSET - OFFENTLIGA FÖRETAG	610.2		17.0		67.7	265.1	160.0	55.4
12 YKSITYISET ULKOMAALAISTEN YRITYKSET - PRIVATA UTLÄNDSKA FÖRETAG	136.7			20.0	28.2	23.0		23.0
13 YKSITYISET SUOMALAISTEN YRITYKSET - PRIVATA INHEMSKA FÖRETAG	3568.3		2336.7	194.0	279.1	374.2	150.0	91.5
2 RAHOITUSLAITOKSET - FINANSIERINGSINSTITUT	60184.4	12175.1	28728.2	1630.3	1027.4	10192.1	4898.2	1748.9
21 SUOMEN PANKKI - FINLANDS BANK	3334.1		2200.0	20.0	140.0	514.1	330.0	134.1
22 MUUT RAHALAITOKSET: YKSITYISET - ÖVRIGA PENNINGINRÄTTNINGAR: PRIVATA	50390.2	11316.2	22789.6	1188.8	388.0	9170.8	4474.4	1589.7
221+23 LIKEPANKIT + POSTIPANKKI - APFÄRSBANKER + POSTBANKEN	42192.6	11316.2	18328.9	1001.3	198.0	6537.9	3681.5	1286.1
222 SÄÄSTÖPANKIT - SPARBANKER	4424.1		2300.7	167.5	40.0	1392.6	682.4	135.1
223 OSUUSPANKIT - ANDELSBANKER	3773.5		2160.0	20.0	150.0	1240.4	110.4	168.5
24 VAKUUTUSLAITOKSET - FÖRSÄKRINGSANSTALTER								
241 HENKI- JA ELÄKEVAKUUTUSYHTIÖT								
LIV- OCH PENSIONSFÖRSÄKRINGSBOLAG								
242 VAHINKOVAKUUTUSYHTIÖT - SKADEFÖRSÄKRINGSBOLAG								
243 ELÄKESÄÄTIÖT, -KASSAT TYÖELÄKELAITOKSET - PENSJONSTIFT. - KASSOR, ARBETPENS. ANSTALTER								
244 MUUT VAKUUTUSLAITOKSET - ÖVRIGA FÖRSÄKRINGSANSTALTER								
25 MUUT RAHOITUSLAITOKSET: YKSITYISET - ÖVRIGA FINANSIERINGSINSTITUT: PRIVATA	4858.8		3510.0	398.6	487.4	233.1	73.8	25.0
251 YKS. KIINNITYSLUOTTOPANKIT								
PRIVATA HYPOTEKSBANKER	34.3				34.3			
252 YKSITYISET LUOTTO-OSAKEYHTIÖT - PRIVATA KREDITAKTIEBOLAG	5.2				4.4	0.8		
253+254 MUUT YKSITYISET RAHOITUSLAITOKSET - ÖVRIGA PRIVATA FINANSIERINGSINSTITUT	4819.3		3510.0	398.6	448.7	232.3	73.8	25.0
26 MUUT RAHOITUSLAITOKSET: JULKISET - ÖVRIGA FINANSIERINGSINSTITUT: OFFENTLIGA	319.9			3.0	12.0	119.0		
261 JULKISET KIINNITYSLUOTTOPANKIT - OFFENTLIGA HYPOTEKSBANKER	2.1				2.1			
262+263 MUUT JULKISET RAHOITUSLAITOKSET - ÖVRIGA OFFENTLIGA FINANSIERINGSINSTITUT	317.9			0.9	12.0	119.0		
27 ULKOMAALAISTEN RAHOITUSLAITOKSET - UTLÄNDSKA FINANSIERINGSINSTITUT	1281.3	858.9	228.6	20.0		155.0	20.0	
3 JULKISYHTEISÖT - OFFENTLIGA SAMMANSLUTNINGAR	3755.4		2676.5	5.0	118.8	247.0	40.0	20.0
31 VALTIO - STATEN	3086.8		2485.0		56.7	98.0	40.0	20.0
32 KUNNAT JA KUNTAINTIITOT - KOMMUNER OCH KOMMUNALFÖRBUND	668.7		191.5	5.0	62.1	149.0		
321 KAUPUNGIT - STÄDER	536.1		182.1		34.1	86.7		
322 MUUT KUNNAT - ÖVRIGA KOMMUNER	84.0		9.4	5.0	28.0	28.8		
323 KUNTAINTIITOT - KOMMUNALFÖRBUND	48.5					33.5		
324 AHVENANMAAN MAAKUNTAHALLINTO - ÅLANDS LANDSKAPSFÖRVALTNING								
33 SOSIAALITURVARAHASTOT - SOCIALSKYDDSFONDER								
4 VOITTOA TAVOITTELEMATTOMAT YHTEISÖT - ICKE VINSTSYFTANDE SAMMANSLUTNINGAR	25.2			25.2				
41 VALTIONAPULAITOKSET - STATSUNDERSTÖDDA INSTIT.								
42 VALTIONKIRKOT - STATSKYRKOR								
43 SÄÄTIÖT JA RAHASTOT - STIFTELSE OCH FONDER								
441 ASUNTO-OSAKEYHTIÖT JA OSUUSKUNNAT: VALTION LAINOITAMAT - BOSTADSAKTIEBOLAG OCH ANDELSLAG: FINANSIERADE MED STATLIGA BOSTADSLÄN								
442 ASUNTO-OSAKEYHTIÖT JA OSUUSKUNNAT: MUUT - BOSTADSAKTIEBOLAG OCH ANDELSLAG: ANDRA	25.2			25.2				
443 ASUINKIINTEISTÖYHTIÖT: VALTION ASUNTOLAINOITAMAT - BOSTADSFÄSTIGHETSBOLAG: FINANSIERADE MED STATLIGA BOSTADSLÄN								
444 ASUINKIINTEISTÖYHTIÖT: MUUT - BOSTADSFÄSTIGHETSBOLAG: ANDRA								
445 MUUT ASUNTOYHTEISÖT - ÖVRIGA BOSTADSSAMFUND								
49 MUUT VOITTOA TAVOITTELEMATTOMAT YHTEISÖT - ÖVRIGA ICKE VINSTSYFTANDE SAMMANSLUTNINGAR								
6 ULKOMAAT - UTLANDET	73.9					73.9		73.9
1...6 KAIKKIAAN - INALLES	68354.0	12175.1	33758.3	1874.5	1521.1	11175.3	5248.2	2012.7
SIITÄ: LUOTONANTO YLEISÖLLE 1)								
DÄRAV: UTLÄNING TILL ALLMÄNHETEN 1)	5009.0		2545.1	244.2	437.1	811.3	310.0	169.9

1) EI SISÄLLÄ RAHOITUSLAITOSTEN, VALTION, SOSIAALITURVARAHASTOJEN JA ULKOMAIDEN SAAMIA LUOTTOJA EIKÄ VALTION VAROISTA KUNNILLE EDELLEEN VALITETTÄVÄKSI MYÖNNETTYJÄ LUOTTOJA - OMFATTAR VARKEN KREDITER SOM FINANSIERINGSINSTITUTEN, STATEN, SOCIALSKYDDSFONDERNA OCH UTLANDET ERHÅLLIT ELLER UR STATENS MEDEL BEVILJADE KREDITER SOM KOMMUNERNA FÖRMEDLAR VIDARE

JÄLKIMARKKINAKELPOISET VELKAPAPERIT SISÄLTÄVÄT SIIJOITUS-, YRITYS- JA KUNTATODISTUKSET SEKÄ VALTION VELKASITOUKUMUKSET - SKULDEPAPPER SOM KAN SÄLJAS PÅ ANDRAHANDSMARKNADEN INKLUDERAR PLA-SERINGS-, FÖRETAGS-, OCH KOMMUNALCERTIFICAT SAMT STATENS SKULDEFÖRBINDELSER

243 ELÄKE- SÄÄTIÖT JA -KASSAT PENSIONS- STIFTEL- SER OCH -KASSOR	25 MUUT RA- HOITUS- LAIT.: YKSIT. ÖVR. FI- NANSIER. INSTITUT PRIVATA	251 YKS. KIINNI- TYSLUOT- TOPANKIT PRIVATA HYPOTEKS BANKER	252 YKS. LUOTTO- OSAKE- YHTIÖT PRIVATA KREDIT- AKTIE- BOLAG	253+254 MUUT YKS. RAHOITUS LAIT. ÖVRIGA PRIVATA FINANS. INSTITUT	26 MUUT RA- HOITUS- LAIT.: JULKISET ÖVR. FI- NANSIER. INSTITUT OFFENTL.	27 ULKOM. RAHOI- TUSLAI- TOKSET UTL. FINAN- SIERINGS- INSTITUT	3 JULKIS- YHTEISÖT OFFENT- LIGA SAMMAN- SLUTN.	31 VALTIO STATEN	32 KUNTIEN VALTION VAR.VÄL. LUOTOT AV KOMM. FÖRMEDL. STATS- KREDITER	33 SOSIAALI TURVA- RAHASTOT SOCIAL- SKYDDS- FONDER	2...3 KAIK- KIAAN IN- ALLES	LUO- TON SAA- JAT KRE- DIT TA- GARNA
182.4 49.7	16.0		16.0		365.0 240.0	329.4 20.5	10.0 10.0			10.0 10.0	4325.2 620.2	1 11
						65.6					136.7	12
132.7	16.0		16.0		125.0	243.3					3568.3	13
3545.0 50.0	691.5	467.1	21.0	203.4	2139.6	3600.2 460.0	12068.0 420.0	11120.0 420.0		948.0	72252.3 3754.1	2 21
3106.7	612.6	437.1		175.5	1993.6	2930.5	11496.4	10700.0		796.4	61886.6	22
1570.2 575.1 961.4	557.7 24.8 30.0	412.2 24.8		145.5 30.0	1988.1 5.5	2264.4 498.5 167.6	11416.4 80.0	10620.0 80.0		796.4	53609.0 4504.1 3773.5	221+ 23 222 223 24
												241
												242
												243
												244
134.3	78.9	30.0	21.0	27.9		150.8	151.6			151.6	5010.4	25
0.8											34.3	251
133.5	78.9	30.0	21.0	27.9		150.8	151.6			151.6	5.2	252
119.0						146.0	40.0				4970.9	253+ 254
											319.9	26
											2.1	261
119.0						146.0	40.0				317.9	262+ 263
135.0							18.8				1281.3	27
187.0 38.0	175.2	140.2		35.0	85.8	447.1 447.1	0.5			0.5	3755.9 3086.8	3 31
149.0 86.7 28.8 33.5	175.2 149.2 11.0 15.0	140.2 114.2 11.0 15.0		35.0 35.0	85.8 84.0 1.8		0.5 0.5			0.5 0.5	669.2 536.6 84.0 48.5	32 321 322 323
												324 33
											25.2	4 41 42 43
												441
											25.2	442
												443
												444 445
												49
											73.9	6
3914.4	882.7	607.3	37.0	238.4	2590.4	4376.7	12078.5	11120.0		958.5	80432.5	1.6
331.4	191.2	140.2	16.0	35.0	450.8	329.4	10.5			10.5	5019.5	

LUOTTOKANTATILASTO - STATISTIKEN ÖVER KREDITBESTÄNDET 31.12.1991

TAULU - TABELL: 7.2.2.

RAHOITUSLAITOSTEN, VALTION JA SOSIAALITURVARAHASTOJEN HALLUSSA OLEVIEN YRITYSTODISTUSTEN JAKAANTUMINEN LIIKKEESEEN LASKIJAN TOIMIALAN MUKAAN, NIMELLISARVO, MILJ. MK

FINANSIERINGSINSTITUTENS, STATENS OCH SOCIALSKYDDSFONDERNAS FÖRETAGSCERTIFICAT FÖRDELADE ENLIGT EMITTENTENS NÄRINGSGRÄN, TILL NOMINELLT VÄRDE, MILJ. MK

LUOTONANTAJIEN SEKTORIT - KREDITGIVARSEKTORER:	2 RAHOI- TUSLAI- TOKSET	21 SUOMEN PANKKI	221+23 LIIKE- PANKIT +POSTI- PANKKI	222 SÄÄSTÖ- PANKIT	223 OSUUS- PANKIT	24 VAKUU- TUSLAI- TOKSET	241 HENKI-JA ELÄKE- VAKUUTUS YHTIÖT	242 VAHINKO VAKUUTUS YHTIÖT
	FINAN- SIERINGS INSTITUT	FINLANDS BANK	AFFÄRS- BANKER +POST- BANKEN	SPAR- BANKER	ANDELS- BANKER	FÖRSÄK- RINGSAN- STALTER	LIV- OCH PENSIONS FÖRSÄKR. BOLAG	SKADE- FÖRSÄKR- RINGS- BOLAG
LUOTONSAAJIEN TOIMIALAT - KREDITTAGARENS NÄRINGSGRÄNAR :								
OO ERITTELEMÄTÖN ELINK.TOIM.-ODIFF. NÄRINGSVERKS.	209.3			164.9		34.4	10.0	12.4
A MAATALOUS, KALA- JA RIISTATALOUS - JORDBRUK, FISKE, JAKT O JAKTVÄRD	20.0					20.0		
B METSÄTALOUS- SKOGSBRUK								
C KAIVOS- JA KAIVANNAISTOIMINTA- GRUVOR O MINERALBROTT								
D TEOLLISUUS - TILLVERKNINGSINDUSTRI	1803.3		1231.4		79.1	256.5	110.0	121.9
11 ELINTARVIKKEIDEN, JUOMIEN JA TUPAKAN VALM. - LIVSMEDELS-, DRYCKESVARU- O TOBAKSTILLV.	185.1		38.5		48.0	48.6	40.0	8.0
12- TEKSTIL-, VAAATTEIDEN, NAHKATUOTT. JA JALK. VALM. - 13 TEKSTIL-, KLÄDER-, SKODON- O LÄDERVARUTILLV.	24.0					24.0		
14 PUUTAVARAN JA PUUTUOTT. VALMISTUS TILLVERKN. AV TRÄVAROR O PRODUKTER AV TRÄ	5.8				5.8			
15 MASSAN, PAPERIN JA PAP. TUOTT. VALM. TILLV. AV MASSA, PAPPER O PAPPERSVAROR	400.7		270.3		16.0	93.7	60.0	33.7
16 KUSTANTAMINEN JA PAINAMINEN FÖRLAGSVERKSAMHET O TRYCKNING								
18- KEMIKAALIEN, KEM. TUOTT., ÖLJY- JA KIVIH. TUOTT., 21 YDINPOLTTOAINEEN, KUMI- JA MUOVITUOTT. VALM. TILLV. AV KEMIKALIER, OLJE- O STENKOLPROD., SAMT KÄRNBRÄNSLE O GUMMI- O PLASTVAROR	1005.5		832.7		5.0	32.4	10.0	22.4
22 LASI-, SAVI- JA KIVITUOTT. VALM. TILLV. AV GLAS-, LER- O STENPRODUKTER	11.1		10.0		1.1			
23 METALLIEN VALMISTUS - METALLFRAMSTÄLLNING 24- METALLITUOTT., KONEIDEN JA LAITT. SÄHKÖTEKN. 27 TUOTT. JA INSTR. SEKÄ KULKUNEUVOJEN VALMISTUS TILLV. AV METALLVAROR, MASKINER, ELTEKN. PR. O INSTR. SAMT TILLV. AV TRANSPORTMEDEL	33.0					33.0		33.0
17 JA 29 MUU TEOLLISUUS- ÖVRIG TILLVERKNING	15.7		60.0		3.3	12.4		12.4
	122.4					12.4		12.4
E ENERGIA JA VESIHUOLTO ENERGI- O VATTENFÖRSÖRJNING								
F RAKENTAMINEN- BYGGVERKSAMHET	92.8		67.3		8.5	17.0		
G KAUPPA- HANDEL	1222.6		222.9	30.0	210.2	322.0	190.0	23.3
41- TUOKKUKAUPPA JA AGENTUURITOIMINTA 42 PARTIHANDEL O AGENTURVERKSAMHET 43- MUU KAUPPA 44 ÖVRIG HANDEL	1055.2		145.9	20.0	171.3	302.0	170.0	23.3
	167.4		77.0	10.0	38.9	20.0	20.0	
H MAJOITUS- JA RAVITSEMISTOIMINTA HOTELL- O RESTAURANGVERKSAMHET								
I KULJETUS- TRANSPORT								
J TIETOLIIKENNE- POST O TELEKOMMUNIKATIONER	10.7							
L KIIINTEISTÖ-, PUHTAUS- JA VUOKRAUSPALVELUT FASTIGHETS-, RENGÖRINGS- O UTHYRNINGSTJÄNSTER	445.1		362.0	19.1	48.0			
M TEKNINEN PALVELU JA PALVELUT LIIKE-ELÄMÄLLE TEKNISKA TJÄNSTER O UPPDRAGSVERKSAMHET	503.5		470.0		21.2	12.4		12.4
O KOULUTUS JA TUTKIMUS- UTBILDNING O FORSKNING								
P TERVEYS- JA SOSIAALIPALVELUT HÄLSO-, SJUK- O SOSIALVÄRD								
R VIRKISTYS- JA KULTTUURIPALVELUT REKREATION O KULTUR								
S JÄRJESTÖ- JA USKONNOLLINEN TOIMINTA ORGANISATIONER O RELIGIÖS VERKSAMHET								
T MUUT PALVELUT - ÖVRIGA TJÄNSTER	8.0				8.0			
OO...T KAIKKIAAN - INALLES	4315.2		2353.6	214.0	375.0	662.3	310.0	169.9

Tuoteseloste – Produktsdeklaration

Luottotilastojen tietojenkeruu

Tietojenkeruu tapahtuu lomakekyselyinä. Tiedonantajamme = rahalaitokset, vakuutusyhtiöt, eläkesäätiöt ja eläkekassat, rahoitusyhtiöt, valtio ja sosiaaliturvarahastot kirjaavat luotonantonsa lomakkeillemme ja palauttavat ne Tilastokeskukseen. Tietojen tarkistusten jälkeen julkaistaan luottokanta-, alueellinen luottokanta- ja luottovirtatilastot.

Käsitteet

Luottokantatilastosta käy ilmi myönnettyjen ja nostettujen luottojen takaisin maksamatta oleva pääoma joulukuun lopussa. Mukana ovat kotimaiset luotot, kotimaasta ulkomaille myönnetty ja ulkomailta Suomeen myönnetty luotot; sekä kotimaan että ulkomaan rahan määräiset.

Luottokantatilastossa käytetään kolmea eri luottokantakäsitettä. Ne erotetaan toisistaan seuraavasti:

1. Koko luotonanto:

Koko luotonantoon sisältyvät kaikki kuvattavan luotonantajasektorin myöntämät luotot.

Mukana ovat siten

- luotonanto yleisölle
- luotonanto ulkomaille
- rahoituslaitosten, valtion ja sosiaaliturvarahastojen keskinäinen luotonanto

Yhteissummana koko luotonanto sisältää päällekkäisiä luottoja. Esim: Valtion varoista välitetyt luotot ovat olleet suurelta osin kolminkertaisia mukana: ensin valtion luotona liikepankeille, sitten liikepankkien luotona säästö- tai osuuspankeille ja viimeksi säästö- tai osuuspankkien luotona yleisölle. Vuonna 1990 liikepankit uudistivat tasekirjauksiaan niin että kolminkertainen päällekkäisyys on poistunut. V. 1990 tilastossa liikepankkien antamat luotot valtion varoista eivät enää sisällä säästö- ja osuuspankkien osuuksia.

2. Luotonanto yleisölle:

Luotonanto yleisölle -käsitteestä on puhdistettu päällekkäiset luotot ja luotonanto ulkomaille. Luotonanto yleisölle saadaan, kun koko luotonannosta vähennetään rahoituslaitosten, valtion ja sosiaaliturvarahastojen kes-

Insamlingen av kreditstatistikens uppgifter

Uppgifterna samlas på blanketterna. Vår uppgiftsgivarna = penninginrättningar, försäkringsanstalter, pensionsstiftelser och -kassor, finansieringsbolag, staten samt socialskyddsfonder meddelar sina krediter i form av blanketterna och skall återsända dem till Statistikcentralen. Efter granskningen av dessa uppgifter produceras statistiken över kreditbeståndet, det regionala kreditbeståndet och kreditströmmarna.

Begrepp

Statistiken över kreditbeståndet omfattar det icke amorterade kapitalet av de beviljade och uttagna krediterna i slutet av december. Här ingår inhemska och utländska krediter, både i mark och i utländsk valuta.

I statistiken över kreditbeståndet används tre olika kreditbeståndsbegrepp. De skiljer sig från varandra på följande sätt:

1. Den totala kreditgivningen:

I den totala kreditgivningen ingår alla krediter beviljade av den kreditgivarsektor som skall belysas.

Där ingår

- kreditgivningen till allmänheten
- kreditgivningen till utlandet
- finansieringsinstitutens, statens och socialskyddsfondernas inbördes kreditgivning.

Kreditgivningens totalsumma upptar krediter som räknats med flera gånger. Krediter förmedlade ur statens medel var t.ex. till största delen angivna tre gånger: först som statens lån till affärsbankerna, sedan som affärsbankernas krediter till spar- eller andelsbankerna och sist som spar- eller andelsbankernas krediter till allmänheten. I 1990 statistiken de krediter som affärsbankerna har beviljats ur statens medel innehåller inte mer spar- och andelsbankernas andelar.

2. Kreditgivning till allmänheten:

Begreppen har rensats från alla krediter som uppgivits dubbelt samt från krediter till utlandet. Kreditgivningen till allmänheten erhålls genom att från kreditgivningen avdras finansieringsinstitutens, statens och socialskyddsfondernas

kinäinen luotonanto, valtion varoista kunnille välitettäväksi myönnettyt luotot sekä luotonanto ulkomaille.

3. Luotonanto yrityksille ja elinkeinonharjoittajien kotitaloksille:

Luotonanto yrityksille ja elinkeinonharjoittajien kotitalouksille eli luotonanto yritystoiminnalle-käsite sisältää sektoreille 1 "Yhteisöyritykset" ja 51 "Elinkeinonharjoittajien kotitaloudet" myönnettyt luotot. Käsite esiintyy loppusummana niissä tauluissa, joissa luotot jaotellaan luotonsaajan toimialan mukaan.

Huom! Sektoreiden 1 ja 51 luottoihin sisältyvät myös yritystoiminnalle myönnettyt asunto- ja kulutusluotot.

Luokitukset

Luotonantajien luokitus:

Luotonantajat luokitellaan institutionaalisen sektoriluokituksen¹⁾ (ISL) mukaisesti. Joitakin luokkia on jouduttu julkaisussa yhdistämään luokkiin sisältyvien yksiköiden vähälukuisuuden vuoksi.

Eläkevakuutusta harjoittavat laitokset on lisäksi luokiteltu eläkelaitosluokituksen mukaisesti.

Tilastokeskuksesta on tilattavissa luettelo tiedonantajista sektoreittain sekä luettelo eri eläkelaitosluokkiin kuuluvista laitoksista.

Luotonsaajien luokitus:

Luotonsaajat on ryhmitelty institutionaalisen sektoriluokituksen mukaan. Luotonsaajasektoreiden osalta on yhdistetty samat sektoriluokat kuin luotonantajasektoreiden osalta.

Yrityksille ja elinkeinonharjoittajien kotitalouksille myönnettyt luotot on julkaisussa luokiteltu myös luotonsaajien toimialan²⁾ mukaan. Luotonsaajien toimialaa kuvaavissa tauluissa ei ole mukana luotonantajien koko luotonanto, vaan ainoastaan sektoreille 1 ja 51 myönnettyt luotot. Luottotilastoissa ei ole toimialoja K = rahoitus- ja vakuutustoiminta eikä N = julkinen hallinto ja maanpuolustus. (Jos yritys kuuluu sektoriin 1 ja sillä on toimialana K eli rahoitustoiminta, näkyy tämän yrityksen saamat luotot toimialatauluista kohdasta erittelemätön elinkeinotoiminta.) **Huom!** Toimialaluokitus uudistettiin koskien v.1989 tietoja.

inbördes kreditgivning, ur statens medel åt kommunerna beviljade krediter som förmedlas vidare samt kreditgivningen till utlandet.

3. Kreditgivning till företag och näringsidkares hushåll:

Begreppet omfattar krediter vilka beviljats sektorer 1 "Sammanslutningsföretag" och 51 "Näringsidkares hushåll" eller kreditgivning till företagsverksamhet. Begreppet anges som slutsumma i alla de tabeller där krediterna delas upp enligt kredittagarens näringsgren.

Obs! Sektoreerna 1 och 51 inkluderar också bostads- och konsumtionskrediter som beviljats företagsverksamhet.

Klassificeringar

Indelningen av kreditgivarna:

Kreditgivarna klassificeras enligt den institutionella sektorindelningen¹⁾ (DIS). I publikationen har några klasser sammanslagits på grund av det fåtaliga antalet enheter i klasserna.

Anstalter som idkar pensionsförsäkring har därutöver grupperats enligt pensionsanstaltsindelningen.

Från Statistikcentralen kan beställa förteckningen över uppgiftsgivare enligt sektorer samt förteckningen över anstalter som hör till pensionsanstaltsklasser.

Indelning av kredittagarna:

Kredittagarna har grupperats enligt den institutionella sektorindelningen. När det gäller kredittagarsektorer har samma sektorklasser sammanslagits som inom kreditgivarsektorn.

Krediter som beviljats företag och näringsidkares hushåll har i publikationen också indelats enligt kredittagarnas näringsgren²⁾. **Obs!** Näringsgrensindelningen förnyades fr. o. m. 1989. I kreditstatistiker finns det inte näringsgrenar K = finansiering och försäkring och inte heller N = offentlig förvaltning och försvar.

1) Ks. Institutionaalinen sektoriluokitus, Tilastokeskus, Käsikirjoja No 5, Helsinki 1984.

2) Ks. Toimialaluokitus (TOL), Tilastokeskus, Käsikirjoja No 4, 3. tarkistettu laitos, Helsinki 1990.

1) Se Den institutionella sektorindelningen, Statistikcentralen, Handböcker Nr 5, Helsingfors 1984.

2) Se Näringsgrensindelningen (NI), Statistikcentralen, Handböcker Nr 4, 3. förnyade upplagan, Helsingfors 1990.

Vaadeluokitus

Luottokantatilastoon sisältyvät seuraavat vaaderyhmät:

- sekki- ja postisiirtotiluluotot (limiitistä käytetty osa)
- vekselit (rahoituslaitosten diskonttaamat tavara- ja rahoitusvekselit)
- suorat velkakirjalainat (= tavalliset velkakirjalainat + korkotukilainat)
- valtion varoista välitetyt lainat
- muut lainat (sis. mm. muut välitetyt lainat, osamaksuluotot, factoring-luotot, luottokorttiluotot.)
- sijoitusomaisuusjoukkovelkakirjat (= obligaatiot, debentuurit ja muut joukkovelkakirjat)
- muut kuin sijoitusomaisuusjoukkovelkakirjat
- jälkimarkkinakelpoiset velkapaperit (= yritys-, sijoitus- ja kuntatodistukset sekä valtion velkasitoumukset)

Taulukko-osan rakenne

Julkaisun taulut on ryhmitelty luotonsaajan sektorin (taulut 2.1), toimialan (taulut 2.2) ja luoton käyttötarcoituksen (taulut 4) mukaan. Sektori- ja toimialatauluissa ilmoitetaan koko luotonanto sekä muutos edellisen vuoden lopusta (paitsi vuonna 1989 ei toimialoista tehty muutostauluja, koska silloin uusittiin toimialaluokitus). Eläkevakuutusta harjoittavien laitosten luotonannosta julkaistaan oma tauluryhmä (taulut 3). Eläkelaitosten takaisinlainauksesta on erilliset taulukot.

Vaadekohtaisista tiedoista julkaistaan yhteenvetotaulut (taulut 1) luotonsaajien sektorin ja toimialan mukaan sekä luotonantajan sektorin mukaan. Vaadekohtaisia tietoja luotonantajaryhmittäin on entiseen tapaan tilattavissa Tilastokeskuksesta nimellä luottokannan lomakkeen mukainen moniste.

Ulkomailta Suomeen myönnettyistä luotoista julkaistaan tietoja luotonsaajan sektorin mukaan (taulut 5).

Vuoden 1985 luottokantatilastosta poistettiin vaihtokäyttöomaisuusjoukkovelkakirjat. Niitä ei kerätty lainkaan ko. vuodelta. Siten vuotta 1985 koskevia luottokannan lukuja ei voi suoraan verrata aiempiin. Vuodesta 1986 on muut kuin sijoitusomaisuusjoukkovelkakirjat julkaistu erillisinä tauluina 7.1.1. ja 7.2.1. Taulussa 1.2.1. muut kuin sijoitusomaisuuteen kirjatut joukkovelkakirjat on laskettu yhteen muun luottokannan kanssa. Siten taulu 1.2.1. on vertailukelpoinen käsitteellisesti ennen vuotta 1985 julkaistuihin luottokantatietoihin.

Vuonna 1988 uutena vaateena kysytyt jälkimarkkinakelpoiset velkapaperit (= yritys-, sijoitus- ja kuntatodistukset sekä valtion velkasitoumukset) esitetään taulussa 7.2.1. Taulussa 7.2.2 näkyy tiedonantajiemme hallussa pitämien yritystodistusten jakautuminen toimialan mukaan.

Klassifisering av fordringar

Följande fordringsgrupper ingår i statistiken över kreditbeståndet:

- check- och postgirokrediter (av limiterna använd del)
- växlar (finansieringsinstitutens diskonterade varu- och finansierings växlar)
- direkta skuldebrevslån (= vanliga skuldebrevslån + räntestödslån)
- lån förmedlade ur statens medel
- övriga lån (inkluderar bl.a. övriga förmedlade lån, avbetalningskrediter, factoringkrediter, kreditgivning med kreditkort.)
- masskuldebrev (= obligationer, debenturer och övriga masskuldebrev) som hör till investeringstillgångar
- masskuldebrev som förs inte till investeringstillgångar
- skuldepapper, som kan säljas på andrahands marknaden (= företags-, placerings- och kommunalcertificat samt statens skuldeförbindelser)

Tabelldelen

Publikationens tabeller har grupperats enligt kredittagarsektor (tabellerna 2.1), näringsgren (tabellerna 2.2) och kreditens användningssyfte (tabellerna 4). I sektor- och näringsgrensgrupperna publiceras ändringen från slutet av föregående år (utom från årets 1989 näringsgrenar gjordes inte ändringstabeller, ty då förnyades näringsgrensindelningen.) Den kreditgivning som pensionsförsäkringsanstalter idkar finns i en skild tabellgrupp (tabellerna 3). Inom pensionanstaltsgruppen publiceras separata tabeller om anstaltarnas återlåning.

Över uppgifterna efter fordring publiceras sammandragstabeller (tabellerna 1) efter kredittagarnas sektor och näringsgren samt efter kreditgivarsektor. Uppgifter efter fordring enligt kreditgivargrupp kan som förut beställa från Statistikcentralen som fotokopior med namnet kreditbeståndet enligt blanketten.

Uppgifter om krediter från utlandet till Finland publiceras efter kredittagarnas sektor (tabellerna 5).

I 1985 års statistik över kreditbeståndet ströks de masskuldebrev som ingår i omsättnings och anläggningstillgångarna. Uppgifterna om dessa masskuldebrev insamlades inte för detta år, varför uppgifterna om 1985 års kreditbestånd inte direkt kan jämföras med tidigare år. Från år 1986 har publicerats masskuldebrev i omsättnings- och/eller finansieringstillgångar i de separata tabellerna 7.1.1. och 7.2.1. I tabell 1.2.1. har de här masskuldebrevens räknats ihop med det egentliga kreditbeståndet. Sålunda är tabell 1.2.1. till begreppen jämförbar med de kreditbeståndsuppgifter som publicerats före år 1985.

År 1988 insamlade nya uppgifter om skuldepapper, som kan säljas på andrahandsmarknaden (= företags-, placerings- och kommunalcertificat samt statens skuldeförbindelser) ses i tabell 7.2.1. I tabell 7.2.2. ses vår uppgiftsgivarnas innehav av företagscertificat fördelade enligt emitentens näringsgren.

Varsinainen luottokanta (taulu 2.1.1.1.) ei sisällä

- vaihto-, käyttö- ja/tai rahoitusomaisuuteen kirjattuja joukkovelkakirjoja
- jälkimarkkinakelpoisia velkapapereita.
- ulkomailta Suomeen myönnettyjä luottoja.

Muut luottotilastojulkaisut

Tilastokeskus on laatinut luottokantatilastoa vuodesta 1971 lähtien puolivuositain. Vanhempia vuositietoja eri käsittein ja luokituksin on saatavana vuodesta 1948 lähtien.

Vuoden 1979 alusta lähtien Tilastokeskus on laatinut neljännesvuosittaista luottovirtatilastoa. Se kuvaa luottomarkkinoilla tapahtuvia luottojen nostoja ja kuoletuksia. Tiedot kerätään ja julkaistaan luottokantatilastoa karkeammalla tasolla, mutta kokonaiskantatiedot vuoden lopun tilanteesta ovat samoja. Luottovirtatilaston laadinnan käynnistyttyä lakkautettiin kesäkuun lopun tilanteesta laadittu luottokantatilasto.

Vuoden 1979 lopusta alkoi Tilastokeskus laatia myöskin alueellista luottokantatilastoa, josta ilmenee luottokannan jakautuminen lääneittäin. Neljännesvuosittain julkaistava joukkovelkakirjatilasto sisältää tietoja kotimaisten talousyksiköiden kotimaassa ja ulkomailta liikkeeseen laskemista joukkovelkakirjoista.

Pankkitilastot, jotka ilmestyvät kuukausittain, neljännesvuosittain ja vuosittain, sisältävät tietoja myös rahalaitosten luotonannosta.

Kaikki edellä mainitut tilastot julkaistaan Tilastokeskuksen Rahoitussarjassa.

Merkkien selitykset

Julkaisussa on käytetty seuraavia lyhenteitä:

- .. = tietoa ei ole saatavissa
- 0.0 = tieto on pienempi kuin puolet käytetystä yksiköstä
- M % = muutos edellisestä vuodesta %
- R % = luoton prosenttiosuus koko luotonannosta
- X = muutosprosentti on suurempi kuin 999.9

Vaaka- tai pystysuora viiva, joka katkaisee aikasarjan, osoittaa että viivan eri puolilla olevat tiedot eivät ole täysin verrannollisia. Alaviitteenä käytetty korjattu tieto = edellisen vuoden tietoa on korjattu ao. vuotta koskevan tilastojulkaisun ilmestymisen jälkeen ja muutosprosentti (M %) on laskettu korjatusta luvusta.

Det egentliga kreditsbeståndet (tabell 2.1.1.1.) inkluderar inte

- * masskuldebrev som hör till andra än investeringstillgångar
- * skuldebrev som kan säljas på andrahandsmarknaden
- * från utlandet till Finland beviljade krediter.

Andra kreditstatistikpublikationer

Statistikcentralen har gjort upp statistiken över kreditbeståndet halvårsvis sedan år 1971. Äldre årsuppgifter med andra begrepp och klassificeringar står att få från år 1948.

Sedan början av år 1979 har Statistikcentralen kvartalsvis uppgjort statistik över kreditströmmen. Denna statistik omfattar kredituttag och amorteringar på kreditmarknaden. Uppgifterna insamlas och publiceras på en mindre detaljerad nivå än kreditbeståndet, men uppgifterna om det totala kreditbeståndet enligt situationen i slutet av året är de samma. Då publiceringen av statistiken över kreditströmmen inlemts, drogs statistiken över kreditbeståndet enligt situationen i slutet av juni in.

Från och med slutet av år 1979 har Statistikcentralen uppgjort en regional statistik över kreditbeståndet, som visar fördelningen av kreditbeståndet länsvis. Den kvartalsvisa masskuldebrevstatistiken innehåller uppgifter om masskuldebrev emitterade av inhemska ekonomiska enheter i hemlandet och utlandet.

Bankstatistikpublikationerna, som utkommer månatligen, kvartalsvis och som årsstatistik, innehåller bl.a. uppgifter om penninginstitutens kreditgivning.

Alla de här statistikerna publicerades i Statistikcentralens serie Finansiering.

Symboler

Följande symboler har använts i publikationen:

- .. = uppgift inte tillgänglig
- 0.0 = uppgiften mindre än hälften av den använda enheten
- M % = ändring från föregående år %
- R % = kreditens procentuella andel av den totala kreditgivningen
- X = förändringsprocenten större än 999.9

En horisontal eller vertikal linje, som avskär en tidsserie, markerar att uppgifterna på båda sidorna om linjen inte är helt jämförbara. Som fotnot används korrigerad uppgift = föregående års uppgift har korrigerats efter det att årsstatistiken publicerats och ändringsprocenten (M%) har beräknats utgående från den korrigerade uppgiften.

Yhteenveto – Sammandrag

Kuhunkin luottokantäskitteeseen sisältyvät seuraavan kaavion mukaan Z:llä merkityt luotonsaajasektorit.

I samtliga kreditbestånds begrepp ingår de kredittagarsektorer som i följande schema utmärkts med Z.

Luotonsaajasektori <i>Kredittagarsektor</i>	Koko luotonanto <i>Den totala kreditgivningen</i>	Luotonanto yleisölle <i>Kreditgivning till allmänheten</i>	Luotonanto yrityksille ja elinkeinonharjoittajien kotitalouksille <i>Kreditgivning till företag och till näringsidkares hushåll</i>
1. Yhteisöyritykset ja yhteisömäiset yritykset – <i>Företag o sammanslutningsliknande företag</i>	Z	Z	Z
2. Rahoituslaitokset – <i>Finansieringsinstitut</i>	Z		
31. Valtio – <i>Staten</i>	Z		
32. Kunnat ja kuntainliitot – <i>Kommuner och kommunalförbund</i>			
– valtion varoista edelleen välitettäväksi myönnetty luotot – <i>av kommunerna förmedlade statskredite</i> ...	Z		
– lainat, joita kunta ei välitä edelleen – <i>lån, som kommunerna inte förmedlar vidare</i>	Z	Z	
33. Sosiaaliturvarahastot – <i>Socialskyddsfonder</i>	Z		
4. Voittoa tavoittelemattomat yhteisöt – <i>Icke vinstsyftande sammanslutningar</i>	Z	Z	
51. Elinkeinoharjoittajien kotitaloudet – <i>Näringsidkares hushåll</i>	Z	Z	Z
54. Palkansaajakotitaloudet – <i>Löntagarhushåll</i>	Z	Z	
59. Muut kotitaloudet – <i>Övriga hushåll</i>	Z	Z	
6. Ulkomaat – <i>Utlandet</i>	Z		

Termiluettelo – Terminologi – Glossary

Rahalaitosten, valtion ja sosiaaliturvarahastojen koko luotonanto

Finansieringsinstitutens, statens och socialskyddsfondernas hela utlåning

Total lending of financial institutions, central government and social security funds

Luotonsaajien sektorit

- 1 Yhteisöryitykset
 - 11 Julkiset yritykset
 - 12 Yksityiset ulkomaalaisten yritykset
 - 13 Yksityiset suomalaiset yritykset
- 2 Rahoituslaitokset
 - 21 Suomen Pankki
 - 221 Liikepankit +
 - 23 Postipankki
 - 222 Säästöpankit
 - 223 Osuuspankit
 - 24 Vakuutuslaitokset
 - 241 Henki- ja eläkevakuutusyhtiöt
 - 242 Vahinkovakuutusyhtiöt
 - 243 Eläkesäätiöt ja -kassat
 - 25 Muut rahoituslaitokset: yksityiset
 - 251 Yksityiset kiinnitysluottopankit
 - 252 Yksityiset luotto-osakeyhtiöt
 - 253 Muut yksityiset rahoituslaitokset
 - +254
 - 26 Muut rahoituslaitokset: julkiset
 - 261 Julkiset kiinnitysluottopankit
 - 262 Muut julkiset rahoituslaitokset
 - +263
 - 27 Ulkomaalaisten rahoituslaitokset
- 3 Julkisyhteisöt
 - 31 Valtio
 - 32 Kunnat ja kuntainliitot
 - 321 Kaupungit
 - 322 Muut kunnat
 - 323 Kuntainliitot
 - 324 Ahvenanmaan maakuntahallinto
 - 33 Sosiaaliturvarahastot
- 4 Voittoa tavoittelemattomat yhteisöt
 - 41 Valtionapulaitokset
 - 42 Valtionkirkot
 - 43 Säätiöt ja rahastot
 - 441 Asunto-osakeyhtiöt ja osuuskunnat: valtion lainoittamat
 - 442 Asunto-osakeyhtiöt ja osuuskunnat: muut
 - 443 Asuinkiinteistöyhtiöt valtion lainoittamat
 - 444 Asuinkiinteistöyhtiöt: muut
 - 445 Muut asuntoyhteisöt
 - 49 Muut voittoa tavoittelemattomat yhteisöt
- 5 Kotitaloudet
 - 51 Elinkeinonharjoittajien kotitaloudet
 - 54 Palkansaajien kotitaloudet
 - 59 Muut kotitaloudet
- 6 Ulkomaat

Kredittagarsektorer

- 1 Sammanslutningsföretag
 - 11 Offentliga företag
 - 12 Privata utländska företag
 - 13 Privata inhemska företag
- 2 Finansieringsinstitut
 - 21 Finlands Bank
 - 221 Affärsbanker +
 - 23 Postbanken
 - 222 Sparbanker
 - 223 Andelsbanker
 - 24 Försäkringsanstalter
 - 241 Livs- o pensionsförsäkringsbolag
 - 242 Skadeförsäkringsbolag
 - 243 Pensionsstiftelser och -kassor
 - 25 Övriga finansieringsinstitut: privata
 - 251 Privata hypoteksbanker banks
 - 252 Privata kreditaktiebolag
 - 253 Övriga privata finansieringsinst.
 - +254
 - 26 Övriga finansieringsinst.: offentliga
 - 261 Offentliga hypoteksbanker
 - 262 Övriga offentliga finansieringsinst.
 - +263
 - 27 Utländska finansieringsinstitut
- 3 Offentliga sammanslutningar
 - 31 Staten
 - 32 Kommuner o kommunalförbund
 - 321 Städer
 - 322 Övriga kommuner
 - 323 Kommunalförbund
 - 324 Ålands landskapförvaltning
 - 33 Socialskyddsfonder funds
- 4 Icke vinstsyftande sammanslutningar
 - 41 Statsunderstödda institutioner
 - 42 Statkyrkor
 - 43 Stiftelser o fonder
 - 441 Bostadsaktiebolag o andelslag: fin. med statliga bostadslån
 - 442 Bostadsaktiebolag o andelslag: övriga
 - 443 Bostadsfastighetsbolag: fin. med statliga bostadslån
 - 444 Bostadsfastighetsbolag: övriga
 - 445 Övriga bostadssamfund
 - 49 Övriga icke vinstsyftande sammanslut.
- 5 Hushåll
 - 51 Näringsidkares hushåll
 - 54 Löntagarhusåll
 - 59 Övriga hushåll
- 6 Utlandet

Borrower sectors

- 1 Corporate enterprises
 - 11 Public enterprises
 - 12 Private foreignowned enterprises
 - 13 Private Finnish enterprises
- 2 Financial institutions
 - 21 The Bank of Finland
 - 221 Commercial banks +
 - 23 Postipankki
 - 222 Savings banks
 - 223 Co-operative banks
 - 24 Insurance establishments
 - 241 Life and pension insurance companies
 - 242 Casualty insurance companies
 - 243 Pensionfoundations and funds
 - 25 Other financial instit.: private
 - 251 Private mortgage banks
 - 252 Private credit co.
 - 253 Other private financial instit.
 - +254
 - 26 Other financial instit.: public
 - 261 Public mortgage banks
 - 262 Other public financial instit.
 - +263
 - 27 Foreign-owned financial institutions
- 3 General government
 - 31 Central government
 - 32 Local government
 - 321 Urban municipalities
 - 322 Other municipalities
 - 323 Intermunicipal authorities
 - 324 Provincial government of Åland
 - 33 Social security funds
- 4 Non-profit instit.
 - 41 Government subsidized instit.
 - 42 State churches
 - 43 Foundations and funds
 - 441 Housing co. and co-operatives: gov. financed
 - 442 Housing co. and co-operatives: other
 - 443 Residential real estate co.: gov. financed
 - 444 Residential real estate co.: other
 - 445 Other housing corp.
 - 49 Other non-profit institutions
- 5 Households
 - 51 Employer and own-account worker hh.
 - 54 Employee households
 - 59 Other households
- 6 Rest of the world

1-6 Kaikkiaan

1-6 Inalles

1-6 Total

Siitä luotonanto yleisölle

Därav utlåning till allmänheten

Of which loans to the public

Luotonantajien sektorit

Kreditgivarsektorer

Lender sectors

Vaateet

Fordringar

Claims

Shekki- ja postisiirtoluotot

Check- o postgirokrediter

Overdrafts

Vekselit

Växlar

Bills

Suorat velkakirjalainat

Direkta skuldebrevslån

Direct promissory notes

Valtion varoista välitetyt lainat

Lån förmedlade ur statens medel

Loans granted from state funds

Muut lainat

Övriga lån

Other loans

Joukkovelkakirjalainat

Masskuldebrevslån

Bonds and debentures

Jälkimarkkinakelpoiset velka-
paperitSkuldepapper säljas på andrahands-
marknadenSecondarymarket
certificates

Siitä ulkomaan rahan määräisenä

Därav i utländsk valuta

Of which in foreign currency

Taulu 4.1

Tabell 4.1

Table 4.1

Asuntoluotot

Bostadskrediter

Housing loans

Taulu 4.2

Tabell 4.2

Table 4.2

Kulutusluotot

Konsumtionskrediter

Consumption credits

Toimialaluokitus 1988 – Näringsgrensindelningen 1988 – Standard industrial classification 1988

A MAATALOUS, KALA- JA RIISTATALOUS
A JORDBRUK, FISKE, JAKT OCH JAKTVÅRD
A AGRICULTURE, FISHING AND TRAPPING

B METSÄTALOUS
B SKOGSBRUK
B FORESTRY AND LOGGING

C KAIIVOS- JA KAIVANNAISTOIMINTA
C GRUVOR OCH MINERALBROTT
C MINING AND QUARRYING

D TEOLLISUUS
D TILLVERKNINGSINDUSTRI
D MANUFACTURING

11 Elintarvikkeiden, juomien ja tupakan valmistus
Tillverkning av livsmedel, dryckesvaror och tobak
Food, beverage and tobacco manufacture

12-13 Tekstiilien, vaatteiden, nahkatuotteiden ja jalkineiden valmistus
Tillverkning av textilier, kläder, lädervaror och skodon
Textiles, wearing apparel, leather goods and footwear manufacture

14 Puutavaran ja puutuotteiden valmistus
Tillverkning av trävaror och produkter av trä
Wood and wood products manufacture

15 Massan, paperin ja paperituotteiden valmistus
Tillverkning av massa, papper och pappersvaror
Pulp, paper and paper products manufacture

16 Kustantaminen ja painaminen
Förlagsverksamhet och tryckning
Publishing and printing

18-21 Kemikaalien, kemiallisten tuott., öljy- ja kivihiihittuott., ydinpolttoaineen, kumi- ja muovituott. valmistus
Tillverkning av kemikalier, olje- o stenkolprodukter samt kärnbränsle och tillverk. av gummi- och plastvaror
Chemicals and chemical products, petroleum and coal products, nuclear fuel, rubber and plastic products manufacture

22 Lasi- savi- ja kivituuotteiden valmistus
Tillverkning av glass-, ler- och stenprodukter
Glass, clay and stone products manufacture

23 Metallien valmistus
Framställning av metaller
Basic metal industries

24-27 Metallituotteiden, koneiden ja laitteiden, sähköteknisten tuott. ja instrumenttien sekä kulkuneuvojen valmistus
Tillverkning av metallvaror, maskiner, eltekniska produkter och instrumenter samt tillv. av transportmedel
Fabricated metal products, machinery and equipment, electrical products and instruments, transport equipment manufacture

17,29 Muu teollisuus
Övrig tillverkning
Other manufacturing industries

E ENERGIA JA VESIHUOLTO
E ENERGI- OCH VATTENFÖRSÖRJNING
E ENERGY AND WATER SUPPLY

F RAKENTAMINEN
F BYGGVERKSAMHET
F CONSTRUCTION

- G KAUPPA
 G HANDEL
 G WHOLESALE AND RETAIL TRADE
- 41-42 Tukkukauppa ja agentuuritoiminta
 Partihandel och agenturverksamhet
Wholesale trade and agencies
- 43-45 Muu kauppa
 Övrig handel
Other trade
- H MAJOITUS- JA RAVITSEMISTOIMINTA
 H HOTELL- OCH RESTAURANGVERKSAMHET
 H HOTELS AND RESTAURANTS
- I KULJETUS
 I TRANSPORT
 I TRANSPORT
- J TIETOLIIKENNE
 J POST OCH TELEKOMMUNIKATIONER
 J COMMUNICATION
- L KIINTEISTÖ-, PUHTAUS- JA VUOKRAUSPALVELUT
 L FASTIGHETS-, RENGÖRINGS- OCH UTHYRNINGSTJÄNSTER
 L REAL ESTATE, CLEANING AND RENTAL SERVICES
- M TEKNINEN PALVELU JA PALVELUT LIIKÉ-ELÄMÄLLE
 M TEKNISKA TJÄNSTER OCH UPPDRAGSVERKSAMHET
 M TECHNICAL AND BUSINESS SERVICES
- O KOULUTUS JA TUTKIMUS
 O UTBILDNING OCH FORSKNING
 O EDUCATION AND RESEARCH
- P TERVEYS JA SOSIAALIPALVELUT
 P HÄLSO-, SJUK- OCH SOCIALVÅRD
 P HEALTH AND SOCIAL WELFARE SERVICES
- R VIRKISTYS- JA KULTTUURIPALVELUT
 R REKREATION- OCH KULTURTJÄNSTER
 R RECREATIONAL AND CULTURAL SERVICES
- S JÄRJESTÖ- JA USKONNOLLINEN TOIMINTA
 S ORGANISATIONER OCH RELIGIÖS VERKSAMHET
 S ORGANIZATIONAL AND RELIGIOUS ACTIVITIES
- T MUUT PALVELUT
 T ÖVRIGA TJÄNSTER
 T OTHER SERVICES



Luottokanta

Kreditbeståndet
31.12.1991

LUOTTOKANNASTA on tilattavissa:

* *Lomakkeen mukainen moniste* = luotonantajien luotot vaaderyhmittäin ja luotonsaajittain vuosittain.

* *Aikasarja 1986-1991*, mikrotietokantasovellus luottokannasta. Sisältää luotonantajat sektoreittain ja luotonsaajat sektoreittain ja toimialoittain, mukana myös asunto- ja kulutusluotot.

LISÄKSI luottokantatiedot vuodesta 1975 löytyvät myös Tilastokeskuksen ASTIKA-aikasarjasta.

Julkaisujen myynti:

Tilastokeskus
PL 504
00101 Helsinki
(90) 17 341

Försäljning:

Statistikcentralen
PB 504
00101 Helsingfors
(90) 17 341

Hinta – Pris

80 mk

ISSN 0784-8382
= Rahoitus
ISSN 0784-9818