

# Konkurssitiedote

4/1993

21.5.1993

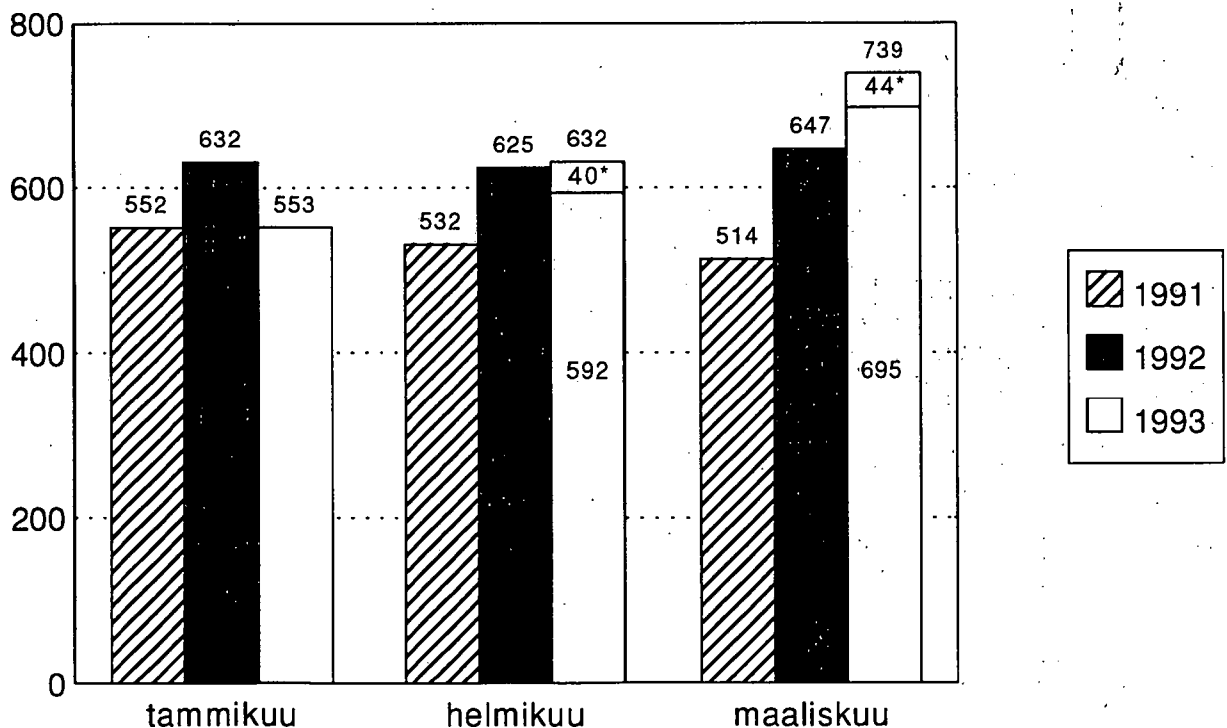
## Konkurssit tammi-maaliskuussa 1993

- Vuoden ensimmäisellä neljänneksellä pantiin vireille 1 840 konkurssia, lähes yhtä paljon kuin viime vuoden vastaavana aikana.
- Konkurssissa maaliskuussa kaikkien aikojen ennätys, lähes seitsemän sataa vireille pantua konkurssia.
- Konkurssien määrä laskenut vuoden ensimmäisellä neljänneksellä selvästi vain teollisuudessa.
- Uhanalaisten työpaikkojen määrä laski 11 prosenttia tammi-maaliskuussa edellisen vuoden vastaavaan ajankohtaan verrattuna.

## Yrityssaneeraukset helmi-huhtikuussa 1993

- Yli 200 yrityssaneerausta vireille helmi-huhtikuussa.
- 70 prosenttia yrityssaneerauksista oli velallisen itsensä vireille panemia helmi-huhtikuussa 1993.
- Yrityssaneerausmenettely ei ole merkittävästi laskenut helmi-maaliskuussa vireille pantujen konkurssien määrää.

## Vireille pannut konkurssit ja yrityssaneeraukset tammi-maaliskuussa 1991-1993



Tilastotaulut	Sivu
1. Konkurssiin haetut yritykset, yrittäjät ja yksityishenkilöt lääneittäin toimialan ja henkilökunnan määrän mukaan:	
A. Tammi- maaliskuussa	4
B. Maaliskuussa	5
2. Viisikymmentä kuntaa, joissa joutui eniten uhanalaiseksi työpaikkoja vireille pantujen konkurssien takia:	
A. Tammi-maaliskuussa	6
B. Maaliskuussa	7
3. Konkurssiin haetut yritykset toimialan ja henkilökunnan määrän mukaan	8
4. Vireille pannut konkurssit velallisen toimialan mukaan	11
5. Vireille pantujen konkurssien lukumäärämuutos toimialoittain vuonna 1993 vuoden 1992 vastavaan ajankohtaan verrattuna	11
6. Konkurssiin haetut yritykset, yrittäjät ja yksityishenkilöt hakijan, juridisen muodon ja yrityksen perustamisvuoden mukaan toimialoittain:	
Tammi-maaliskuussa	12
7. Yleisissä alioikeuksissa käsitellyt yrityssaneerausasiat 8.2 - 30.4 1993 läänin ja tuomioistuimen mukaan	13
8. Yleisissä alioikeuksissa käsitellyt yksityishenkilöiden velkajärjestelyasiat 8.2 - 30.4 1993 läänin ja tuomioistuimen mukaan	14
9. Yleisissä alioikeuksissa käsitellyt yksityishenkilöiden velkajärjestelyasiat 8.2 - 30.4 1993 hakemuksen perusteiden ja hakijan sukupuolen mukaan	15
10. Yleisissä alioikeuksissa käsitellyt yksityishenkilöiden velkajärjestelyasiat 8.2 - 30.4 1993 hakijan iän ja sukupuolen mukaan	16

### Tilastokeskuksen konkurssiaineistosta

Tilastokeskus saa tuomioistuimilta ilmoitukset:

- 1) Vireille tulleista konkurseista
- 2) Päättyneistä konkurseista

Tilastokeskuksessa aineistoon yhdistetään konkurssiyritystä kuvaavat taustatiedot, kuten toimiala ja henkilökunnan määrä.

Tiedot vireille tulleista konkurseista toimitetaan Tilastokeskukselle lomakkeilla vireille tuloa seuraavan kuun viidenteentoista päivään mennessä. Tilastokeskus julkaisee tiedot kerran kuussa ilmestyvässä konkurssitiedotteessa.

Päättyneitä konkurseja kuvaavat tiedot toimitetaan Tilastokeskukselle lomakkeilla kaksi kertaa vuodessa. Tilastokeskus julkaisee nämä tiedot kerran vuodessa, maaliskuussa, konkurssitiedotteen laajemmassa numerossa.

### Keskeiset käsitteet

#### 1) Vireille pannut konkurssit:

Kalenterivuoden aikana konkurssiin haetut yritykset ja yksityishenkilöt. Tilastokeskuksen vireille pannuista konkurseista laatimissa tilastoissa kukin yritys tilastoidaan vain yhden kerran kalenterivuoden aikana. Koska samaan yritykseen voi kohdistua vuoden aikana lukuisia eri velkojien tekemiä hakemuksia, on hakemusten määrä aina suurempi kuin vireille pantujen konkurssien määrä.

#### 2) Uhanalaiset työpaikat:

Työpaikkojen määrä niissä yrityksissä joita on haettu konkurssiin.

### Yrityssaneeraus ja yksityishenkilön velkajärjestely

Helmikuussa (8.2.93) tulivat voimaan uudet lait yrityssaneeruksesta ja yksityishenkilön velkajärjestelystä. Näillä laeilla pyritään korjaamaan taloudellisiin vaikeuksiin joutuneiden yritysten ja yksityishenkilöiden taloudellista asemaa.

Yritysten saneerausmenettely on vaihtoehto yrityksen konkurssille. Menettely tähtää elinkelpoisen yrityksen toiminnan jatkumisen turvaamiseen. Tuomioistuimen harkinnassa on päättää onko yrityksellä elinmahdollisuuksia saneerattuna.

Yksityishenkilön velkajärjestely antaa maksukyvyttömälle henkilölle mahdollisuuden vapautua osasta velkojaan, kun hän muutoin kuin tilapäisesti on kyvyttö maksamaan erääntyviä velkojaan. Myös yksityishenkilön velkajärjestelystä päättää tuomioistuin.

### Saneerausmenettelyn suhde konkurssiin

Lain yrityksen saneeruksesta tultua voimaan, velkojat eivät enään voi ajaa konkurssiin elinkelpoista yritystä. Saneerausmenettely syrjäyttää konkurssin, jos saneeraukselle on tuomioistuimen mielestä olemassa edellytykset. Konkurssi voidaan torjua tekemällä saneeraushakemus ennen kuin konkurssiinasettamispäätös on tehty. Samoin jos saneeraushakemus on tehty ja yritystä haetaan konkurssiin, on konkurssihakemuksen käsittely lykättävä, kunnes päätös saneerausmenettelyn aloittamisesta on tehty. Konkurssi- menettely voidaan jatkossa käynnistää uudelleen mikäli velallinen laiminlyö maksuohjelman mukaiset velan maksunsa tai osoittautuu maksukyvyttömäksi.

### Tilastokeskuksen yrityssaneeraus- ja velkajärjestelyaineistosta

Tuomioistuimet lähettävät Tilastokeskukselle jokaisen kuukauden päätyttyä levykkeillä ilmoitukset yksityishenkilön velkajärjestelyjen ja yrityssaneerausten määristä ja menettelyjen eri vaiheista ko. tuomioistuimessa.

Tilastokeskus yhdistää eri tuomioistuimista tulleet aineistot ja julkaisee tiedot konkurssitiedotteen yhteydessä.

Yrityksen saneerausmenettelystä tullaan jatkossa julkaisemaan samankaltaisia yrityksen toimialaa ja henkilökunnan määrää kuvaavia taustatietoja kuin vireille pannuista konkurseista.

## Konkurssien määrä vuoden ensimmäisellä neljänneksellä lähes viime vuoden tasolla

Vuoden 1993 ensimmäisellä neljänneksellä pantiin vireille 1 840 konkurssia, laskua viime vuoden vastaavaan ajankohtaan oli kolme prosenttia. Konkurssien määrän lasku tapahtui pääasiassa tammikuussa ja helmikuussa, maaliskuussa konkurssien määrä kääntyi selvään kasvuun edellisen vuoden vastaavaan kuukauteen verrattuna.

## Maaliskuussa lähes seitsemän sataa konkurssia

Vireille pantujen konkurssien kuukausimäärä saavutti maaliskuussa uuden ennätyksen. Vireille pantiin 695 konkurssia, edellinen ennätys, 693, oli syyskuulta 1992.

## Uhanalaisten työpaikkojen määrä laski

Konkurssien takia uhanalaiseksi joutui tammi-maaliskuussa 11 300 työpaikkaa, noin 1 400 vähemmän kuin edellisen vuoden vastaavana ajankohtana. Uhanalaisten työpaikkojen määrä laski eniten teollisuudessa, lähes kahdella tuhannella, vajaaseen kolmeen tuhanteen.

Toimialoista ainoastaan teollisuudessa on kehitys vuoden ensimmäisellä neljänneksellä ollut selkeästi myönteistä, vireille pantujen konkurssien määrä oli joka kuukausi pienempi kuin edellisen vuoden vastaavana ajankohtana. Yhteensä laskua viime vuoden ensimmäiseen neljännekseen verrattuna oli 13 prosenttia.

## Yrityssaneerausmenettely ei laskenut vireille pantujen konkurssien määrää helmi-maaliskuussa

Helmikuussa pantiin vireille 40 sellaista yrityssaneerausmenettelyä, joissa yritystä ei samanaikaisesti oltu haettu konkurssiin, maaliskuussa tällaisia tapauksia oli 44.

Jos nämä tapaukset lisätään helmi- ja maaliskuun vireille pantujen konkurssien määrään niin helmikuun konkurssien määräksi saadaan 632, kasvua edellisen vuoden helmikuuhun verrattuna oli yksi prosentti. Maaliskuun konkurssien määräksi tulisi 739, neljätöistä prosenttia enemmän kuin viime vuoden maaliskuussa.

## Pankkien osuus velkojan vireille panemista konkurseista kasvoi vuoden ensimmäisellä neljänneksellä

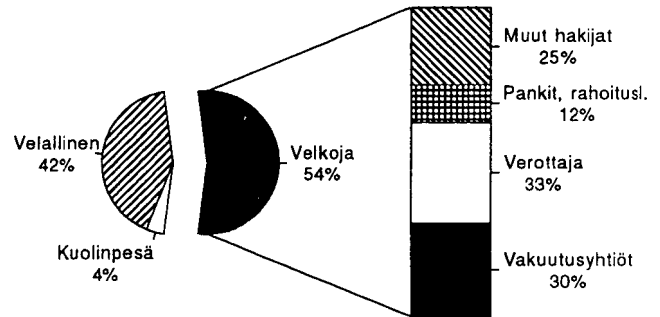
Kaikista tammi-maaliskuussa vireille pannuista konkurseista oli velkojan vireille panemia 54 prosenttia, osuus on viimeisen viiden vuoden ajan ollut laskussa.

Joka kolmas velkojan vireille panema konkurssi oli tammi-maaliskuussa 1993 verottajan vireille panema, laskua edellisen vuoden vastaavaan ajankohtaan oli kaksi prosenttiyksikköä.

Vakuutusyhtiöt olivat mukana 30 prosentissa velkojan vireille panemista konkurseista tammi-maaliskuussa 1993, osuus laski edellisen vuoden vastaavaan ajankohtaan verrattuna kolme prosenttiyksikköä.

Pankit olivat vuoden ensimmäisellä neljänneksellä mukana 12 prosentissa velkojan vireille panemista konkurseista, osuus kasvoi viidellä prosenttiyksiköllä edellisen vuoden vastaavaan ajankohtaan verrattuna.

## Vireille pannut konkurssit hakijan mukaan 1. neljännes 1993



## Yrityssaneeraukset 8.2-30.4 1993

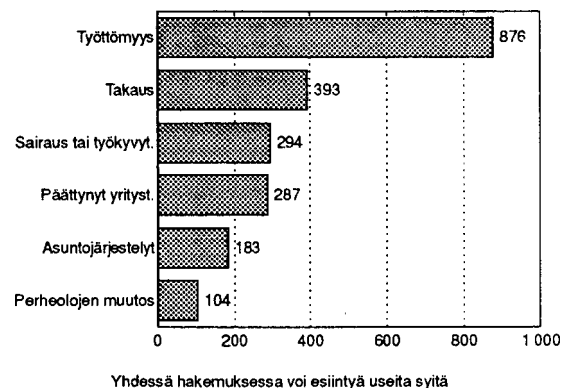
Yritysten saneerausmenettelyhakemuksia pantiin tammi-huhtikuussa vireille 207. Asian ensimmäiseen käsittelyyn oli edennyt 117 tapausta, joista 115:sta käsittelyä päätettiin jatkaa. Saneerausmenettelyn aloittamispäätös on tehty 29 tapauksessa ja hylätty 35 tapauksessa. Hakemuksista 70 prosenttia oli velallisen itsensä vireille panemia.

## Yksityishenkilön velkajärjestely 8.2-30.4 1993

Yleisiin alioikeuksiin jätettiin helmi-huhtikuussa 2 060 yksityishenkilöiden velkajärjestelyhakemusta. 1 451 hakemuksen käsittelyä päätettiin jatkaa, 78 hylättiin heti. Velkajärjestelyn aloittamispäätös on tehty 809 asiassa. Velkajärjestelyä hakeneista 61 prosenttia oli miehiä ja 39 prosenttia naisia.

Yksityishenkilön maksukyvyyn heikentymisen tavallisin syy oli työttömyys, joka mainittiin syyksi 876 tapauksessa. Muita sosiaalisia syitä olivat sairaus ja työkyvyttömyys tai perheolojen muuttuminen. Yleisiä perusteluita olivat lisäksi takauksesta, asuntojärjestelystä tai päättyneestä yritystoiminnasta johtuvat syyt.

## Yksityishenkilöiden maksukyvyttömyyden yleisimmät perusteet 8.2.93-30.4.93





19.5.1993 1

1B. KONKURSSIIN HAETUT YRITYKSET JA YKSITYISHENKILÖT LÄÄNEITTÄIN TOIMIALAN JA HENKILÖKUNNAN MÄÄRÄN MUKAAN  
MAALISKUU 1993

LÄÄNI JA HENKILÖKUNNAN MÄÄRÄ	KON- KURS- SIIN HAET- TUJA KAIK- KIAAN	YRITYKSET YH- TEEN- SÄ	MAA- JA MET- SÄ- TA- LOUS	TEOL- KAIV. TOIM. ENERG. HUOLTO	RA- KEN- TA- MI- NEN	KAUP- PA	MAJOI- TUS- JA RAV. TOI- MINTA	KUL- JETUS JA TIETO- LII- KENNE	RAH.- JA VAK. KIINT. PUHT.	TEKN. PALV. JA PALV. LIIKE- HALL.	MUUT PAL- VELUT JULK. HALL.	TUN- TE- MA- TON	MUUT YKSI- TYIS- HEN- KILÖT	HENKI- LÖ- KUNNAN MÄÄRÄ
KOKO MAA	695	692	7	136	86	225	29	42	25	32	63	47	3	3792
ALLE 5 HENKILÖÄ	513	510	4	82	55	178	20	28	18	19	59	47	3	918
5 - 9 HENKILÖÄ	87	87	1	20	10	27	6	7	3	11	2	-	-	594
10 - 19 HENKILÖÄ	45	45	1	16	6	12	2	5	1	2	-	-	-	616
20 TAI YLI HENKILÖÄ	50	50	1	18	15	8	1	2	3	-	2	-	-	1665
UUDENMAAN LÄÄNI	221	218	1	29	24	81	9	5	12	16	27	14	3	1281
ALLE 5 HENKILÖÄ	163	160	-	17	13	67	4	3	8	9	25	14	3	278
5 - 9 HENKILÖÄ	24	24	-	5	2	7	2	1	1	6	-	-	-	162
10 - 19 HENKILÖÄ	16	16	-	6	3	4	2	-	-	1	-	-	-	218
20 TAI YLI HENKILÖÄ	18	18	1	1	6	3	1	1	3	-	2	-	-	623
TURUN JA PORIN LÄÄNI	103	103	2	23	12	32	4	10	2	2	9	7	-	465
ALLE 5 HENKILÖÄ	78	78	1	16	9	26	4	5	2	-	8	7	-	128
5 - 9 HENKILÖÄ	15	15	1	1	3	5	-	3	-	1	1	-	-	99
10 - 19 HENKILÖÄ	6	6	-	2	-	1	-	2	-	1	-	-	-	83
20 TAI YLI HENKILÖÄ	4	4	-	4	-	-	-	-	-	-	-	-	-	155
HÄMEEN LÄÄNI	106	106	1	30	15	28	3	7	3	5	5	9	-	705
ALLE 5 HENKILÖÄ	69	69	1	15	8	21	3	4	1	2	5	9	-	127
5 - 9 HENKILÖÄ	15	15	-	6	1	3	-	1	1	3	-	-	-	106
10 - 19 HENKILÖÄ	11	11	-	5	1	3	-	1	1	-	-	-	-	148
20 TAI YLI HENKILÖÄ	11	11	-	4	5	1	-	1	-	-	-	-	-	324
KYMEN LÄÄNI	31	31	1	5	4	8	3	1	2	1	1	5	-	185
ALLE 5 HENKILÖÄ	22	22	-	2	2	6	3	-	2	1	1	5	-	38
5 - 9 HENKILÖÄ	5	5	-	2	1	1	-	1	-	-	-	-	-	40
10 - 19 HENKILÖÄ	1	1	1	-	-	-	-	-	-	-	-	-	-	16
20 TAI YLI HENKILÖÄ	3	3	-	1	1	1	-	-	-	3	-	-	-	92
MIKKELIN LÄÄNI	29	29	1	12	3	7	1	1	1	2	1	-	-	142
ALLE 5 HENKILÖÄ	21	21	1	8	2	5	1	1	1	1	1	-	-	43
5 - 9 HENKILÖÄ	4	4	-	2	-	1	-	-	-	1	-	-	-	29
10 - 19 HENKILÖÄ	3	3	-	1	1	1	-	-	-	-	-	-	-	46
20 TAI YLI HENKILÖÄ	1	1	-	1	-	-	-	-	-	-	-	-	-	24
POHJ.-KARJALAN LÄÄNI	27	27	-	2	8	9	1	1	-	1	3	2	-	116
ALLE 5 HENKILÖÄ	24	24	-	1	6	9	1	1	-	1	3	2	-	46
20 TAI YLI HENKILÖÄ	3	3	-	1	2	-	-	-	-	-	-	-	-	70
KUOPION LÄÄNI	25	25	-	6	1	10	-	2	1	-	5	-	-	146
ALLE 5 HENKILÖÄ	14	14	-	4	1	5	-	-	-	-	4	-	-	22
5 - 9 HENKILÖÄ	7	7	-	1	-	3	-	1	1	-	1	-	-	52
10 - 19 HENKILÖÄ	3	3	-	1	-	1	-	1	-	-	-	-	-	42
20 TAI YLI HENKILÖÄ	1	1	-	-	-	1	-	-	-	-	-	-	-	30
KESKI-SUOMEN LÄÄNI	23	23	-	2	3	11	2	2	-	2	1	-	-	105
ALLE 5 HENKILÖÄ	18	18	-	1	2	9	2	1	-	2	1	-	-	38
5 - 9 HENKILÖÄ	3	3	-	-	1	2	-	-	-	-	-	-	-	18
10 - 19 HENKILÖÄ	1	1	-	-	-	-	-	1	-	-	-	-	-	14
20 TAI YLI HENKILÖÄ	1	1	-	1	-	-	-	-	-	1	-	-	-	35
VAASAN LÄÄNI	39	39	1	10	6	13	1	-	-	3	1	4	-	378
ALLE 5 HENKILÖÄ	27	27	1	5	4	8	1	-	-	3	1	4	-	59
5 - 9 HENKILÖÄ	4	4	-	2	1	1	-	-	-	-	-	-	-	28
10 - 19 HENKILÖÄ	2	2	-	-	-	2	-	-	-	-	-	-	-	28
20 TAI YLI HENKILÖÄ	6	6	-	3	1	2	-	-	-	6	-	-	-	263
OULUN LÄÄNI	61	61	-	10	9	16	2	9	4	-	7	4	-	164
ALLE 5 HENKILÖÄ	53	53	-	8	7	14	-	9	4	-	7	4	-	89
5 - 9 HENKILÖÄ	5	5	-	1	2	2	-	2	-	-	-	-	-	29
10 - 19 HENKILÖÄ	2	2	-	1	1	-	-	-	-	-	-	-	-	21
20 TAI YLI HENKILÖÄ	1	1	-	1	-	-	-	-	-	1	-	-	-	25
LAPIN LÄÄNI	28	28	-	7	1	10	2	4	-	-	3	1	-	96
ALLE 5 HENKILÖÄ	23	23	-	5	1	8	1	4	-	-	3	1	-	47
5 - 9 HENKILÖÄ	4	4	-	1	-	2	1	-	-	-	-	-	-	25
20 TAI YLI HENKILÖÄ	1	1	-	1	-	-	-	-	-	-	-	-	-	25
AHVENANMAA	2	2	-	-	-	-	1	-	-	-	-	1	-	8
ALLE 5 HENKILÖÄ	1	1	-	-	-	-	-	-	-	-	-	1	-	1
5 - 9 HENKILÖÄ	1	1	-	-	-	-	1	-	-	-	-	-	-	7

12.5.1993

1

 2A. VIISIKYMMENTÄ KUNTAA, JOISSA JOUTUI ENITEN UHANALAISEKSI TYÖPAIKKOJA VIREILLE PANTUJEN KONKURSSIEN TAKIA  
 TAMMI - MAALISKUU 1993

LÄÄNI KUNTAMUOTO KUNTA	YH- TEENSÄ		MAA- JA METSÄ- TALOUS		TEOLLI- SUUS KAIV. TOIM. ENERG. HUOLTO		RAKEN- TAMI- NEN		KAUP- PA		MAJOI- TUS JA RAVIT- SEMIS- TOIM.		KULJE- TUS JA TIETO- LII- KENNE		RAHOI- TUS JA VAK. TOIM. KIINT. PUHT.		TEKN. PALV. JA PALV. LIIKE- ELÄM.		MUUT PALV. JULK. HALL.		TUNTE- MATON	
	HEN- KILÖ- KUNTA	YRI- TYK- SET	H	Y	H	Y	H	Y	H	Y	H	Y	H	Y	H	Y	H	Y	H	Y	H	Y
	H	Y	H	Y	H	Y	H	Y	H	Y	H	Y	H	Y	H	Y	H	Y	H	Y	H	Y
K O K O M A A	11255	1809	91	14	2997	346	2697	267	2157	517	722	88	690	95	338	77	1050	97	340	134	174	174
KAUPUNGIT	8565	1286	54	4	1901	199	2001	170	1842	418	599	64	450	55	276	59	1021	87	297	105	125	125
MUUT KUNNAT	2690	523	37	10	1096	147	696	97	315	99	123	24	240	40	62	18	29	10	43	29	49	49
UUDENMAAN LÄÄNI																						
ESPOO	335	59	-	-	4	3	29	7	75	16	12	1	-	-	30	6	158	4	9	6	16	16
HANKO	95	4	-	-	74	2	20	1	-	-	-	-	-	-	-	-	-	-	1	1	-	-
HELSINKI	2289	349	49	1	272	35	300	39	464	114	136	18	158	14	162	24	558	37	165	43	24	24
VANTAA	179	46	-	-	25	3	40	9	73	20	-	-	5	1	5	4	25	3	2	2	4	4
HYVINKÄÄ	63	12	-	-	24	1	20	2	13	5	1	1	-	-	-	3	1	-	-	-	2	2
JÄRVENPÄÄ	138	15	-	-	17	1	43	6	16	4	4	1	-	-	5	2	53	1	-	-	-	-
KERAVA	129	12	-	-	29	3	33	2	34	4	31	1	-	-	-	-	-	-	1	1	1	1
LOVIISA	100	2	-	-	-	-	98	1	2	1	-	-	-	-	-	-	-	-	-	-	-	-
ORIMATTILA	58	4	-	-	50	1	5	1	2	1	-	-	-	-	1	1	-	-	-	-	-	-
MUUT KAUPUNGIT	115	26	-	-	57	7	10	3	22	9	7	2	-	-	7	1	10	2	-	-	2	2
PORVOON MLK	56	6	-	-	-	-	18	3	1	1	-	-	37	2	-	-	-	-	-	-	-	-
SIPOO	47	2	-	-	46	1	-	-	-	-	-	-	-	-	-	-	-	-	1	1	-	-
TUUSULA	138	19	-	-	20	2	85	6	15	3	8	1	3	1	-	-	-	-	4	3	3	3
VIHTI	63	11	-	-	9	4	19	1	3	3	-	-	6	1	25	1	-	-	-	-	1	1
MUUT KUNNAT	80	32	-	-	13	6	5	2	36	9	4	2	5	2	3	2	6	1	1	1	7	7
TURUN JA PORIN LÄÄNI																						
KOKEMÄKI	52	1	-	-	52	1	-	-	-	-	-	-	-	-	-	-	-	-	-	-	-	-
LOIMAA	72	2	-	-	71	1	-	-	-	-	-	-	-	-	-	-	-	-	-	-	1	1
NAANTALI	45	9	-	-	26	3	7	2	9	1	-	-	-	-	-	-	-	-	1	1	2	2
PORI	380	29	-	-	49	6	271	3	49	14	2	1	6	3	-	-	-	-	2	2	-	-
RAISIO	104	11	-	-	61	4	37	2	5	4	-	-	-	-	-	-	-	-	-	-	1	1
SALO	103	8	-	-	24	2	-	-	64	4	-	-	-	-	-	-	-	-	8	1	8	1
TURKU	379	71	-	-	68	8	104	9	114	28	26	6	20	4	20	2	10	4	14	7	3	3
MUUT KAUPUNGIT	180	53	-	-	67	13	17	4	30	12	6	2	9	2	2	2	32	2	8	8	8	8
HALIKKO	52	5	-	-	35	3	3	1	-	-	-	-	14	1	-	-	-	-	-	-	-	-
KOSKI TL	56	2	-	-	56	2	-	-	-	-	-	-	-	-	-	-	-	-	-	-	-	-
MUUT KUNNAT	308	62	14	3	131	17	76	14	17	7	16	4	44	7	1	1	-	-	2	2	7	7
HÄMEEN LÄÄNI																						
HÄMEENLINNA	51	15	-	-	12	4	7	3	24	5	2	1	-	-	-	-	5	1	-	-	-	1
IKAALINEN	247	4	-	-	8	1	-	-	13	1	218	1	8	1	-	-	-	-	-	-	-	-
LAHTI	310	43	-	-	102	9	55	7	107	16	-	-	-	-	-	-	39	5	4	2	4	4
ORIVESI	50	4	-	-	-	-	40	1	7	1	-	-	2	1	-	-	-	-	-	-	1	1
RIIHIMÄKI	58	18	-	-	10	3	21	5	21	4	1	1	1	1	-	-	-	-	1	1	3	3
TAMPERE	349	67	-	-	106	13	64	7	74	18	13	3	15	3	15	3	47	5	4	4	11	11
MUUT KAUPUNGIT	189	27	-	-	86	9	27	4	13	6	19	2	35	2	5	1	1	1	-	-	2	2
KANGASALA	75	7	-	-	26	4	13	1	3	1	-	-	33	1	-	-	-	-	-	-	-	-
LEMPÄÄLÄ	64	7	-	-	11	1	46	2	4	1	-	-	-	1	1	-	-	-	2	2	-	-
MUUT KUNNAT	296	63	1	1	107	22	86	10	34	12	1	1	50	6	7	4	5	1	1	1	5	5
KYMEN LÄÄNI																						
IMATRA	76	7	-	-	43	3	30	2	2	1	-	-	1	1	-	-	-	-	-	-	-	-
KOTKA	75	20	-	-	2	2	43	3	15	6	2	1	-	-	6	3	-	-	4	2	3	3
KOUVOLA	72	12	-	-	13	2	-	-	29	6	-	-	10	1	7	1	12	1	1	1	-	-
LAPPEENRANTA	168	16	-	-	10	3	57	5	69	3	5	1	24	1	-	-	2	2	1	1	-	-
MUUT KAUPUNGIT	21	5	-	-	-	-	-	-	17	4	5	1	-	-	-	-	-	-	-	-	-	-
MUUT KUNNAT	119	28	16	1	39	6	27	5	10	4	10	3	8	1	1	1	2	1	1	1	5	5
MIKKELIN LÄÄNI																						
PIEKSMÄKI	84	5	-	-	6	1	-	-	22	2	-	-	50	1	-	-	6	1	-	-	-	-
MUUT KAUPUNGIT	80	24	-	-	50	9	9	3	5	3	5	2	1	1	1	1	6	3	-	-	2	2
HEINOLAN MLK	50	8	1	1	28	3	19	2	-	-	-	-	2	2	-	-	-	-	-	-	-	-
MUUT KUNNAT	124	32	-	-	28	10	42	4	36	8	5	1	1	1	5	3	-	-	5	2	3	3
POHJ.-KARJALAN LÄÄNI																						
JOENSUU	58	20	-	-	-	-	20	4	25	9	6	1	-	-	-	-	2	1	3	3	2	2
MUUT KAUPUNGIT	54	21	4	2	1	1	26	3	13	7	-	-	2	1	-	-	-	-	2	1	6	6
MUUT KUNNAT	105	21	2	1	34	2	27	4	22	6	3	1	-	-	2	1	10	2	3	1	3	3
KUOPION LÄÄNI																						
KUOPIO	184	25	-	-	32	3	5	2	77	10	24	3	39	3	1	1	6	3	-	-	-	-
MUUT KAUPUNGIT	60	17	-	-	28	5	12	2	17	6	-	-	-	1	1	-	-	-	1	1	2	2
MUUT KUNNAT	90	21	-	-	24	5	15	2	13	5	11	1	7	1	8	1	-	-	12	6	-	-
KESKI-SUOMEN LÄÄNI																						
JYVÄSKYLÄ	101	25	-	-	39	3	19	5	33	11	2	1	1	1	-	-	6	2	-	-	2	2
MUUT KAUPUNGIT	70	18	-	-	16	3	11	4	5	2	14	3	21	4	-	-	-	-	-	-	2	2
MUUT KUNNAT	101	28	-	-	29	6	28	8	22	7	13	2	6	2	-	-	1	1	2	2	-	-
VAASAN LÄÄNI																						
KASKINEN	60	1	-	-	60	1	-	-	-	-	-	-	-	-	-	-	-	-	-	-	-	-
KOKKOLA	90	13	-	-	47	3	8	2	26	2	-	-	-	-	-	-	3	1	3	3	2	2
SEINÄJOKI	102	9	-																			



3. KONKURSSIIN HAETUT YRITTÄJÄT JA YRITYKSET TOIMIALAN JA HENKILÖKUNNAN MÄÄRÄN MUKAAN  
TAMMI - MAALISKUU 1993

TOIMIALA	KONKURSSIIN HAETTUJA YHTEENSÄ	HENKILÖKUNNAN MÄÄRÄ								HENKILÖ- KUNTA LKM
		ALLE 2	2-4	5-9	10-19	20-49	50-99	100-199	200-	
YHTEENSÄ	1809	831	470	244	151	93	14	2	4	11255
A MAATALOUS, KALA- JA RIISTATALOUS	13	8	3	1	1	-	-	-	-	42
01 MAATALOUS	12	8	2	1	1	-	-	-	-	39
011 Peltoviljely, kotieläintalous	3	1	2	-	-	-	-	-	-	7
012 Puutarhatalous	3	1	-	1	1	-	-	-	-	26
014 Turkistarhaus	1	1	-	-	-	-	-	-	-	1
02 KALA- JA RIISTATALOUS	1	-	1	-	-	-	-	-	-	3
021 Kalatalous	1	-	1	-	-	-	-	-	-	3
B METSÄTALOUS	1	-	-	-	-	1	-	-	-	49
04 METSÄTALOUS	1	-	-	-	-	1	-	-	-	49
041 Puunkorjuu	1	-	-	-	-	1	-	-	-	49
C KAIIVOS- JA KAIVANNAISTOIMINTA	4	1	2	-	1	-	-	-	-	23
09 MUU KAIVANNAISTOIMINTA	4	1	2	-	1	-	-	-	-	23
091 Kivenlouhinta	3	-	2	-	1	-	-	-	-	22
092 Saven, soran ja hiekan otto	1	1	-	-	-	-	-	-	-	1
D TEOLLISUUS	342	91	95	69	45	33	8	1	-	2974
11 ELINTARVIKE JA TUPAKKATEOLLISUUS	18	2	6	5	3	2	-	-	-	156
111-115 Elintarvikkeiden valmistus	18	2	6	5	3	2	-	-	-	156
111 Liha-, kasvis- ja kalatuot valm	3	1	1	-	-	1	-	-	-	29
114 Leipomotuotteiden valmistus	14	1	4	5	3	1	-	-	-	122
115 Muu elintarvikkeiden valmistus	1	-	1	-	-	-	-	-	-	5
12 TEKSTIILIJEN VALMISTUS	11	4	3	-	2	1	-	1	-	182
121 Lankojen ja kankaiden valmistus	2	-	2	-	-	-	-	-	-	5
122 Neulosten ja neuletuott valmistus	2	-	-	-	-	-	-	1	-	140
123 Muiden tekstiilien valmistus	7	4	1	-	2	-	-	-	-	36
13 VAATTEIDEN, NAHKATUOT JA JALK VALM	12	1	3	2	3	3	-	-	-	163
131 Vaatteiden valmistus	11	1	3	1	3	3	-	-	-	157
132 Nahan ja nahkatuotteiden valmistus	1	-	-	1	-	-	-	-	-	6
14-15 METSÄTEOLLISUUSTUOTTEIDEN VALM	47	10	19	9	5	3	1	-	-	334
14 PUUTAVARAN JA PUUTUOTT VALMISTUS	45	10	17	9	5	3	1	-	-	330
141 Puun sahaus, höyläys ja kyllästys	16	2	9	1	1	2	1	-	-	165
143 Rakennuspuusepäntuott valmistus	24	6	6	8	3	1	-	-	-	144
144 Puupakk ja -laatikoiden valmistus	2	1	1	-	-	-	-	-	-	5
145 Muiden puutuotteiden valmistus	3	1	1	-	1	-	-	-	-	16
15 MASSAN, PAPERIN, PAPERITUOTT VALM	2	-	2	-	-	-	-	-	-	4
151 Massan, paperin, kartongin valm	1	-	1	-	-	-	-	-	-	2
153 Muu pap- ja kartonkituott valm	1	-	1	-	-	-	-	-	-	2
16 KUSTANTAMINEN JA PAINAMINEN	41	17	8	8	4	2	2	-	-	331
161 Yhdist kustantaminen ja painaminen	7	2	4	1	-	-	-	-	-	21
162 Erillinen painaminen	23	13	3	4	1	-	2	-	-	189
163 Painamista palveleva toiminta	11	2	1	3	3	2	-	-	-	122
17 HUONEKALUJEN VALMISTUS	18	4	5	3	3	3	-	-	-	166
18 KEMIK JA KEMIAALL TUOTT VALMISTUS	2	-	1	1	-	-	-	-	-	10
183 Hartsien ja muovainaineiden valm	2	-	1	1	-	-	-	-	-	10
21 KUMI- JA MUOVITUOTTEIDEN VALMISTUS	10	3	4	1	1	1	-	-	-	60
211 Kumituotteiden valmistus	1	1	-	-	-	-	-	-	-	1
212 Muovituotteiden valmistus	9	2	4	1	1	1	-	-	-	59
22 LASI-, SAVI- JA KIVITUOTT VALMISTUS	20	1	8	5	3	2	1	-	-	222
221 Lasin ja lasituotteiden valmistus	4	-	2	2	-	-	-	-	-	20
222 Posliinituott ja saviaastiain valm	1	-	1	-	-	-	-	-	-	3
225 Betonin, betoni- ja kipsituott valm	11	1	3	3	2	2	-	-	-	108
228 Kivituott valm ja sepelin murskaus	4	-	2	-	1	-	1	-	-	91
23-27 METALLITEOLLISUUS	141	34	33	34	20	16	4	-	-	1304
23 METALLIEN VALMISTUS	1	-	1	-	-	-	-	-	-	3
232 Muiden kuin rautametallien valm	1	-	1	-	-	-	-	-	-	3
24 METALLITUOTTEIDEN VALMISTUS	54	13	14	14	5	7	1	-	-	445
241 Metallirakenteiden yms valmistus	19	2	5	5	2	5	-	-	-	202
248 Muiden metallituotteiden valmistus	24	7	4	9	2	1	1	-	-	192
249 Metallituott valmist palv toiminta	11	4	5	-	1	1	-	-	-	51
25 KONEIDEN JA LAITTEIDEN VALMISTUS	47	11	10	10	6	7	3	-	-	557
251 Yleiskäyttöisten koneiden valmistus	23	3	6	4	4	5	1	-	-	308
252 Erikoiskoneiden valmistus	16	5	2	4	2	1	2	-	-	207
253 Erill koneiden korjaus ja asennus	8	3	2	2	-	1	-	-	-	42
26 SÄHKÖTEKN TUOTT JA INSTRUM VALMISTUS	18	6	4	3	4	1	-	-	-	109
262 Elektron ja tietoliikennevälin valm	6	2	1	1	2	-	-	-	-	33
263 Sähkö- ja kotitalokoneiden valmistus	10	3	2	2	2	1	-	-	-	73
264 Instrum ja hienomek tuotteiden valm	2	1	1	-	-	-	-	-	-	3
27 KULKUNEUVOJEN VALMISTUS	21	4	4	7	5	1	-	-	-	191
271 Laivojen valmistus ja korjaus	2	1	-	1	-	-	-	-	-	7
272 Veneiden valmistus ja korjaus	10	2	4	1	2	1	-	-	-	99
274 Autojen ja perävaunujen valmistus	9	1	-	5	3	-	-	-	-	84
29 MUU VALMISTUS	11	4	5	1	1	-	-	-	-	34

12.5.1993

2

 3. KONKURSSIIN HAETUT YRITTÄJÄT JA YRITYKSET TOIMIALAN JA HENKILÖKUNNAN MÄÄRÄN MUKAAN  
 TAMMI - MAALISKUU 1993

TOIMIALA	KONKURSSIIN HAETTUJA YHTEENSÄ	HENKILÖKUNNAN MÄÄRÄ								HENKILÖ- KUNTA LKM
		ALLE 2	2-4	5-9	10-19	20-49	50-99	100-199	200-	
F RAKENTAMINEN	267	89	83	34	27	29	3	-	2	2697
35 TALONRAKENTAMINEN	118	29	44	12	13	16	2	-	2	1767
351 Talojen rakentaminen ja korjaus	87	20	31	9	10	15	-	-	2	1456
352 Talonrakentamisen osatyöt	31	9	13	3	3	1	2	-	-	311
36 RAKENNUSASENNUS JA VIIMEISTELY	61	5	22	14	9	11	-	-	-	571
361 Lämpö- ja vesiasennus	18	3	5	6	2	2	-	-	-	131
362 Ilmastointiasennus	4	1	2	-	-	1	-	-	-	28
363 Sähköasennus	23	-	8	5	5	5	-	-	-	253
364 Lasitus	1	1	-	-	-	-	-	-	-	1
365 Lattianpäällystys	1	-	1	-	-	-	-	-	-	5
366 Maalaus ja seinien verho	12	-	5	3	1	3	-	-	-	136
369 Muu rakennusasennus ja viimeistely	2	-	1	-	1	-	-	-	-	17
37 MAA- JA VESIRAKENTAMINEN	39	10	15	8	4	2	-	-	-	234
371 Maa- ja pohjarakentaminen	33	9	13	7	3	1	-	-	-	178
372 Teiden ja siltojen rakentaminen	2	-	-	-	1	1	-	-	-	40
374 Vesirakentaminen	1	-	1	-	-	-	-	-	-	3
379 Muu maa- ja vesirakentaminen	3	1	1	1	-	-	-	-	-	13
38 RAKENTAMISTA PALVELEVA TOIMINTA	7	3	2	-	1	-	1	-	-	83
381 Rakennuttajatoiminta	1	1	-	-	-	-	-	-	-	1
382 Rakennuskonevuokraus	5	2	2	-	-	-	1	-	-	71
389 Muu rakentamista palveleva toiminta	1	-	-	-	1	-	-	-	-	11
G KAUPPA	517	227	172	69	35	13	1	-	-	2157
41 TUKKUKAUPPA	142	56	53	20	10	3	-	-	-	591
412 Ravinto- ja nautintoainetukku	8	3	3	-	2	-	-	-	-	33
413 Tekst.vaaht ja nahkatuott tukku	16	4	7	3	1	1	-	-	-	104
414 Rauta- ja rakennustarviketukku	22	11	9	2	-	-	-	-	-	58
415 Sähkötarv ja kodintekn tukku	7	2	3	2	-	-	-	-	-	23
416 Polttoaine- ja raaka-ainetukku	10	7	1	2	-	-	-	-	-	22
417 Koneiden ja mui pääomatav tukku	46	13	20	6	5	2	-	-	-	244
418-419 muu tukku	33	16	10	5	2	-	-	-	-	108
42 AGENTUURITOIMINTA	18	9	4	3	2	-	-	-	-	69
422 Elintarv- ja nautintoaineagentuurit	4	-	1	1	2	-	-	-	-	38
423 Tekstiili- ja vaatetus agentuurit	3	1	2	-	-	-	-	-	-	6
424 Kestokulutustavaroiden agentuurit	1	1	-	-	-	-	-	-	-	1
425 Koneiden ja laitteiden agentuurit	4	1	1	2	-	-	-	-	-	16
426 Puu- ja paperialan agentuurit	2	2	-	-	-	-	-	-	-	2
429 Muu agentuuritoiminta	4	4	-	-	-	-	-	-	-	5
43-44 VÄHITTÄISKAUPPA	216	84	88	27	14	2	1	-	-	844
432 Päivittäistav yleisvähittäiskauppa	25	4	14	3	3	-	1	-	-	163
433 Päivittäistav erikoisvähittäiskaup	8	3	3	2	-	-	-	-	-	26
435-436 Tekst.vaaht ja nahkatav vähittäiskau	54	25	19	5	4	1	-	-	-	217
437 Rauta- ja rakennustarv vähittäiskaup	26	11	8	5	2	-	-	-	-	94
438 Sähkötarv ja kodintek vähittäiskaup	22	7	13	-	1	1	-	-	-	79
439 Sisustustarvikkeiden vähittäiskaup	20	8	6	5	1	-	-	-	-	77
442 Kirjojen, toimistotarv vähittäiskaup	5	3	2	-	-	-	-	-	-	11
443 Kuitasepänt., kerlojen vähittäiskaup	9	3	2	3	1	-	-	-	-	47
444 Valokuv-, opt., tervhoidalan vähkäuppa	6	3	3	-	-	-	-	-	-	10
445 Kukkien, puutarha-alan vähittäiskaup	10	4	4	2	-	-	-	-	-	27
446 Urheilutarv, veneiden vähittäiskaup	17	9	6	1	1	-	-	-	-	46
448 Muu vähittäiskauppa	12	4	7	1	-	-	-	-	-	27
449 Kotitalousesineiden korjaus	2	-	1	-	1	-	-	-	-	19
45 MOOTTORIAJONEUV KAUPPA, HUOLTO JA KOR	89	26	27	19	9	8	-	-	-	601
451 Moottoriajoneuv ja -osien tukku	3	1	1	1	-	-	-	-	-	10
452 Moot. ajoneuv ja -osien vähittäiskaup	39	13	15	4	3	4	-	-	-	225
453 Huoltamatoiminta	21	3	7	10	1	-	-	-	-	118
454 Moottoriajoneuvojen korjaus	26	9	4	4	5	4	-	-	-	248
H MAJOITUS- JA RAVITSEMISTOIMINTA	88	22	29	21	13	2	-	-	1	722
47 HOTELLI- JA MUU MAJOITUSTOIMINTA	24	3	7	6	7	-	-	-	1	380
471 Hotellit, joissa anniskeluravintola	20	3	4	5	7	-	-	-	1	366
473 Matkustajakodit ja täysihoidolat	2	-	2	-	-	-	-	-	-	6
475 Lomakylät	1	-	-	1	-	-	-	-	-	6
478 Muu majoitustoiminta	1	-	1	-	-	-	-	-	-	2
48 RAVITSEMISTOIMINTA	64	19	22	15	6	2	-	-	-	342
481 Anniskeluravintolat	27	3	9	8	5	2	-	-	-	225
482 Kahvilat, baarit yms	30	13	10	6	1	-	-	-	-	94
484 Kahvin, makkaran yms. kojumyynti	7	3	3	1	-	-	-	-	-	22
I KULJETUS	94	36	20	18	13	7	-	-	-	683
52 TIELIIKENNE	65	16	20	14	10	5	-	-	-	509
522 Linja-autoliikenne	2	-	-	-	2	-	-	-	-	30
523 Taksiliikenne	2	2	-	-	-	-	-	-	-	3
524 Tieliiikenteen tavarankuljetus	61	14	20	14	8	5	-	-	-	476
53 VESILIIKENNE	3	1	-	-	1	1	-	-	-	50
531 Meriliikenne	1	-	-	-	-	1	-	-	-	36
532 Rannikko- ja sisävesiliikenne	2	1	-	-	1	-	-	-	-	14
54 ILMALIIKENNE	3	1	-	1	1	-	-	-	-	27
56 LIIKENNETTÄ PALVELEVA TOIMINTA	7	2	-	3	1	1	-	-	-	80
564 Matkatoimistot	5	2	-	1	1	1	-	-	-	65
565 Huolinta, rahtaus, kuljetusvälitys	1	-	-	1	-	-	-	-	-	6
567 Varastointipalvelut	1	-	-	1	-	-	-	-	-	9



12.5.1993

1

## 4. VIREILLE PANNUT KONKURSSIT VELALLISEN TOIMIALAN MUKAAN

VUOSI JA KUUKAUSI	KONKURS- SIIN HAETTUJA KAIKKIAAN	YHTIÖT JA YHTEISÖT				RAKEN- NUS- TOI- MINTA	KAUP- PA	LII- KEN- NE	PAL- VE- LUT	TUN- TEMA- TON	YRITTÄJÄT				LII- SUUS	RAKEN- NUS- TOI- MINTA	KAUP- PA	LII- KEN- NE	PAL- VE- LUT	TUN- TEMA- TON	MUUT YKSI- TYIS- HEN- KILÖT	TUN- TEMA- TON
		YH- TEEN- SÄ	MAA-JA METSÄ- TALOUS	TEOL- LI- SUUS	RAKEN- NUS- TOI- MINTA						YH- TEEN- SÄ	MAA-JA METSÄ- TALOUS	TEOL- LI- SUUS	RAKEN- NUS- TOI- MINTA								
1970	1361	389	-	94	58	163	24	36	14	523	27	35	59	94	57	36	215	275	174	-		
1975	1027	419	3	85	66	192	21	51	1	232	9	11	36	42	13	19	102	36	340	-		
1980	856	529	3	142	92	171	13	68	40	185	8	14	27	45	4	11	76	8	134	-		
1981	1219	767	2	206	154	192	13	81	119	260	3	23	43	37	17	16	121	12	180	-		
1982	1447	906	4	304	118	212	18	125	125	330	11	32	54	55	25	25	128	38	173	-		
1983	1322	896	17	317	112	224	35	89	102	312	14	37	40	58	19	23	121	19	95	-		
1984	1704	1140	7	383	155	273	42	121	159	399	8	38	52	62	21	28	190	27	138	-		
1985	2122	1503	8	519	254	386	40	172	124	438	10	61	59	103	42	44	119	21	160	-		
1986	2463	1772	15	530	339	537	52	277	22	627	14	85	67	166	47	68	180	64	-	-		
1987	2816	2005	13	578	366	623	87	319	19	746	18	83	111	181	39	61	253	65	-	-		
1988	2547	1812	25	483	317	583	91	302	11	623	20	69	79	154	56	69	176	112	-	-		
1989	2717	2009	37	528	348	620	80	358	38	641	22	68	72	161	48	53	217	67	-	-		
1990	3588	2833	25	651	513	953	106	544	41	712	14	83	71	185	40	37	282	43	-	-		
1991	6253	5323	44	1244	875	1814	182	1075	89	814	23	93	78	240	52	45	284	116	-	-		
1992	7348	6316	41	1262	1002	2223	240	1460	88	911	20	76	67	247	62	52	387	121	-	-		
1.NELJ 92	1904	1649	10	380	255	572	75	340	17	224	5	18	16	62	25	13	85	31	-	-		
TAMMIKUU	632	556	5	121	91	186	26	117	10	65	-	6	5	20	6	5	23	11	-	-		
HELMIKUU	625	537	3	118	81	196	19	118	2	79	2	4	6	23	12	5	27	9	-	-		
MAALISKUU	647	556	2	141	83	190	30	105	5	80	3	8	5	19	7	3	35	11	-	-		
2.NELJ 92	1651	1402	7	251	250	481	46	349	18	219	7	25	20	58	10	13	86	30	-	-		
HUHTIKUU	564	481	1	85	93	161	15	121	5	74	4	6	10	20	3	9	22	9	-	-		
TOUKOKUU	522	438	3	81	70	156	16	103	9	68	2	12	5	22	3	1	23	16	-	-		
KESÄKUU	565	483	3	85	87	164	15	125	4	77	1	7	5	16	4	3	41	5	-	-		
3.NELJ 92	1784	1528	10	317	245	547	60	335	14	236	2	19	13	61	14	13	114	20	-	-		
HEINÄKUU	483	415	4	82	60	146	19	99	5	62	-	8	2	22	1	-	29	6	-	-		
ELOKUU	608	525	4	108	80	191	24	115	3	77	2	5	5	19	7	2	37	6	-	-		
SYYSKUU	693	588	2	127	105	210	17	121	6	97	-	6	6	20	6	11	48	8	-	-		
4.NELJ 92	2009	1737	14	314	252	623	59	436	39	232	6	14	18	66	13	13	102	40	-	-		
LOKAKUU	672	585	5	110	76	216	16	150	12	80	3	7	6	20	6	3	35	7	-	-		
MARRASKUU	655	557	6	93	85	209	21	129	14	81	1	4	5	23	4	5	39	17	-	-		
JOULUKUU	682	595	3	111	91	198	22	157	13	71	2	3	7	23	3	5	28	16	-	-		
1993	1840	1599	10	329	249	554	80	302	75	210	4	17	18	51	15	6	99	31	-	-		
1.NELJ 93	1840	1599	10	329	249	554	80	302	75	210	4	17	18	51	15	6	99	31	-	-		
TAMMIKUU	553	495	-	97	83	177	25	105	8	41	1	5	6	10	4	2	13	17	-	-		
HELMIKUU	592	503	4	103	84	148	20	81	63	78	2	5	8	16	4	-	43	11	-	-		
MAALISKUU	695	601	6	129	82	229	35	116	4	91	1	7	4	25	7	4	43	3	-	-		

12.5.1993

1

## 5. VIREILLE PANTUJEN KONKURSSIEN LUKUMÄÄRÄMUUTOS TOIMIALOITTAIN VUONNA 1993 VUODEN 1992 VASTAAVAAN AJANJAKSOON VERRATTUNA

VUOSI JA KUUKAUSI	Lkm - Lukumäärämuutos    % - Muutosprosentti																	
	KAIKKI KONKURSSIIN HAETUT		YHTIÖN, YHTEISÖN TAI YRITTÄJÄN TOIMIALA				RAKENNUS- TOIMINTA				KAUPPA		LIIKENNE		PALVELUT		TUNTEMATON	
	Lkm	%	Lkm	%	Lkm	%	Lkm	%	Lkm	%	Lkm	%	Lkm	%	Lkm	%	Lkm	%
1993 *)	-64	-3,4	-1	-6,7	-52	-13,1	-4	-1,5	-29	-4,6	-5	-5,0	-45	-12,7	+72	+70,6		
1.NELJ 93	-64	-3,4	-1	-6,7	-52	-13,1	-4	-1,5	-29	-4,6	-5	-5,0	-45	-12,7	+72	+70,6		
TAMMIKUU	-79	-12,5	-4	-80,0	-25	-19,7	-7	-7,3	-19	-9,2	-3	-9,4	-15	-12,3	-12	-36,4		
HELMIKUU	-33	-5,3	+1	+20,0	-14	-11,5	+5	+5,7	-55	-25,1	-7	-22,6	-42	-34,1	+77	+265,5		
MAALISKUU	+48	+7,4	+2	+40,0	-13	-8,7	-2	-2,3	+45	+21,5	+5	+13,5	+12	+11,1	+7	+17,5		

\*) Tammi-maaliskuu 1993 verrattuna tammi-maaliskuuhun 1992







18.5.1993 1

## 9. Yleisissä alioikeuksissa käsitellyt yksityishenkilöiden velkajärjestelyasiat 8.2 - 30.4.1993 hakemuksen perusteen ja hakijan sukupuolen mukaan

Peruste ja hakijan sukupuoli Sukupuoli	Kaikki perusteet							Perusteryhmät			
	Yh- teen- sä	Työt- to- mys	Sai- raus	Perhe- olo- jen	Asun- to- järj.	Taka- uksen aih.	Päät. yritys- toi-	Muu peruste	Työttöm. sairaus perhe-	Asunto- takaus- päätt.	Muu peruste
<b>Kaikkiaan</b>	<b>2060</b>	<b>876</b>	<b>294</b>	<b>104</b>	<b>183</b>	<b>393</b>	<b>287</b>	<b>809</b>	<b>1124</b>	<b>759</b>	<b>809</b>
- 24	62	36	4	3	3	10	3	27	39	16	27
25 - 29	225	119	11	19	22	63	32	68	132	98	68
30 - 34	255	128	16	18	30	41	42	104	149	98	104
35 - 39	315	160	33	21	28	35	47	110	186	100	110
40 - 44	409	175	56	16	46	42	63	191	219	127	191
45 - 49	357	144	63	15	27	53	55	145	192	123	145
50 - 54	182	64	40	7	16	36	25	76	96	65	76
55 - 59	111	37	30	3	5	32	12	44	60	42	44
60 - 64	69	10	23	1	4	28	4	19	31	34	19
65 - 69	46	2	9	1	1	33	1	13	11	34	13
Ei tietoa	29	1	9	-	1	20	3	12	9	22	12
<b>Naiset</b>											
<b>Kaikkiaan</b>	<b>796</b>	<b>306</b>	<b>113</b>	<b>34</b>	<b>63</b>	<b>152</b>	<b>99</b>	<b>326</b>	<b>404</b>	<b>282</b>	<b>326</b>
- 24	25	15	1	1	-	3	3	8	16	6	8
25 - 29	90	49	2	7	7	19	9	27	52	34	27
30 - 34	88	41	5	7	9	17	15	36	47	34	36
35 - 39	123	53	12	7	11	12	19	47	63	38	47
40 - 44	149	60	22	4	16	13	16	74	77	40	74
45 - 49	139	49	24	5	10	22	22	60	71	50	60
50 - 54	67	19	12	2	5	17	6	31	30	24	31
55 - 59	49	14	15	-	2	13	5	23	24	16	23
60 - 64	39	4	14	1	2	14	1	13	17	17	13
65 - 69	17	1	2	-	1	13	1	4	3	14	4
Ei tietoa	10	1	4	-	-	9	2	3	4	9	3
<b>Miehet</b>											
<b>Kaikkiaan</b>	<b>1264</b>	<b>570</b>	<b>181</b>	<b>70</b>	<b>120</b>	<b>241</b>	<b>188</b>	<b>483</b>	<b>720</b>	<b>477</b>	<b>483</b>
- 24	37	21	3	2	3	7	-	19	23	10	19
25 - 29	135	70	9	12	15	44	23	41	80	64	41
30 - 34	167	87	11	11	21	24	27	68	102	64	68
35 - 39	192	107	21	14	17	23	28	63	123	62	63
40 - 44	260	115	34	12	30	29	47	117	142	87	117
45 - 49	218	95	39	10	17	31	33	85	121	73	85
50 - 54	115	45	28	5	11	19	19	45	66	41	45
55 - 59	62	23	15	3	3	19	7	21	36	26	21
60 - 64	30	6	9	-	2	14	3	6	14	17	6
65 - 69	29	1	7	1	-	20	-	9	8	20	9
Ei tietoa	19	-	5	-	1	11	1	9	5	13	9



PL-PB 504  
00101 Helsinki-Helsingfors

Virkalähetys  
Tjänsteförsändelse

Postitus  
**2 lk** kirje

PMM  
Sopimus  
00100/617

SVT Suomen Virallinen Tilasto  
Finlands Officiella Statistik  
Official Statistics of Finland

Statistics Finland 

Justice  
1993:10

Tiedustelut - Förfrågningar

Eevä Heinonen  
Riitta Forsman  
Kimmo Moisio  
(90) 17 341

Julkaisujen myynti:

Försäljning:

Hinta — Pris

Tilastokeskus  
PL 504  
00101 Helsinki  
Puh. (90) 173 41

Statistikcentralen  
PB 504  
00101 Helsingfors  
Tel. (90) 173 41

mk 50

ISSN 0784-8366  
= Oikeus  
ISSN 0784-8811