

# Tukku- ja vähittäiskauppa

## Wholesale and retail trade

2001, maaliskuu - March

huhtikuu (ennakkotiedot) - April (preliminary figures)

Lisätietoja - Inquiries: Klaus Bossart, Eeva Immonen, Aila Kovanen  
Vastaava tilastojohtaja - Director in charge: Ilkka Hyppönen

**Myynnin kauppapäiväkorjattu  
määräindeksi (1995=100)**  
*Trading day adjusted volume index  
of sales*

**Myynnin kauppapäiväkorjatun  
määräindeksin vuosimuutos,%**  
*Year-on-year change of trading day  
adjusted volume index of sales,%*

Maaliskuu - March

Maaliskuu - March

<b>Tukkukauppa</b>	<b>135,1</b>
<i>Wholesale trade</i>	
<b>Vähittäiskauppa</b>	<b>118,9</b>
<i>Retail trade</i>	
<b>Autokauppa</b>	<b>147,8</b>
<i>Sale of Motor vehicles</i>	

<b>Tukkukauppa</b>	<b>5,6</b>
<i>Wholesale trade</i>	
<b>Vähittäiskauppa</b>	<b>6,8</b>
<i>Retail trade</i>	
<b>Autokauppa</b>	<b>-2,5</b>
<i>Sale of Motor vehicles</i>	

## Kaupan tilastointi

Tilastokeskuksen kaupan lyhyen aikavälin tilastointi perustuu EU:n lyhyen aikavälin tilastoasetukseen (N:o 1165/98).

Auto- ja tukkukaupasta sekä vähittäiskaupasta julkaistaan kuukausittain myynti- ja palkkasummakuvaajat. **Kaupan myynnin ennakkotiedot** julkaistaan sekä lehdistötiedotteena että tässä julkaisussa. **Tarkennetut tiedot** julkaistaan sekä tässä julkaisussa että Internetissä [www.tilastokeskus.fi/suhdanteet/bt](http://www.tilastokeskus.fi/suhdanteet/bt). **Palkkasummaluvut** julkaistaan sekä lehdistötiedotteena että em. osoitteessa Internetissä.

## Julkaistavat tiedot ja toimialaluokitus

Tämä julkaisu sisältää sekä **kaupan myynnin ennakkotiedot** että **tarkennetut tiedot**.

Julkaisussa esitetään toimialoittain kuukausittaiset myynnin markkamääräiset arvot. Julkaisussa on myös kuukausittaiset hinta-, arvo- ja määraindeksit sekä kauppapäiväkorjatut määraindeksit toimialoittain. Toimialojen myynnin kehitystä kuvataan myös vuosimuutos- ja kumulatiivisten vuosimuutosprosenttien avulla.

Tilaston perusvuosi on 1995 (1995=100). Vähittäiskaupan tilastoinnissa käytetään yhtenäisiä COICOP-luokituksen mukaisia hintaindeksejä. Verotajan aineistossa havaintoyksikkönä on yritys. Myös suuryritystiedustelussa perushavaintoyksikkönä on yritys, mutta suurimmat, useilla toimialoilla liiketoimintaa harjoittavat yritykset on jaettu toimialapuhtauden säilyttämiseksi toimialayksiköihin. Toimialaluokituksena käytetään asetuksen mukaista TOL95-luokitusta, joka perustuu kaikille EU-maille yhteiseen NACE Rev. 1:een.

## Ennakkotiedot

Suoraan yrityksiltä kysyttävistä tiedoista julkaistaan koko *auto-, tukku- ja vähittäiskaupasta* kuukausittain myynnin **ennakkotietoja**. Myös vähittäiskaupan alaryhmistä *päivittäistavarakauppa* (= sis. tämän julkaisun ryhmät 2.1, 2.2 ja 2.3) ja *tavaratalokauppa* sekä tukkukaupan alaryhmästä *yleistukkukauppa* julkaistaan ennakkotietoja.

Ennakkotiedoilla on kuukautta lyhyempi viive kuin veroaineistosta lasketuilla tilastoilla. Ennakkotiedot julkaistaan kahden kuukauden viipeellä tarkasteltavasta kuukaudesta. Tiedot julkaistaan sekä yksisivui-

sena **Tilastouutisia** –nimisenä lehdistötiedotteena että tämän julkaisun sivuilla 4-7.

Ennakkotietojen aineisto kerätään suoraan yrityksiltä, koska verohallinnon arvonlisäverotusta koskeva maksuvalvonta-aineisto ei ole Tilastokeskuksessa käytettävissä EU:n lyhyen aikavälin tilastoja koskevan asetuksen edellyttämässä aikataulussa. Suorakyselyyn on valittu kaupan alalta noin 600 yritystä, jotka ovat liikevaihdolla mitattuina toimialojensa suurimmat. Suuryritystiedustelulla pienennetään pk-yritysten tiedonantorasitetta heikentämättä kuitenkaan merkittävästi tilaston luotettavuutta ennakkotilastossa sovelletulla luokitustasolla.

## Tarkennetut tiedot

Verohallinnon arvonlisäverotusaineiston, täydennettynä suorakyselyn tiedoilla, avulla lasketaan kaupan myynnille yksilöidympi taso, joka julkaistaan **Tukku- ja vähittäiskauppa-sarjassa** (=tämä julkaisu) kuukausittain noin kolmen kuukauden viipeellä tarkasteltavasta kuukaudesta. Veroaineiston käytöllä voidaan sekä parantaa tietojen luotettavuutta että tarkastella myynnin kehitystä yksilöidymällä toimialaluokituksen tasolla. Tiedot esitetään tämän julkaisun sivuilla 4-7.

## Tarkennettujen tietojen toimialaluokitus

(täydellinen toimialaluokitus on esitetty internetissä osoitteessa: <http://www.tilastokeskus.fi/tk/tt/luokitukset/to195g.html>)

### 50 Moottoriajoneuvojen kauppa, korjaus ja huolto sekä polttoaineen vähittäismyynti

- 0.1 Moottoriajoneuvojen kauppa
- 0.2 Polttoaineiden vähittäiskauppa

### 51 Agentuuritoiminta ja tukkukauppa

- 1.1 Agentuuritoiminta (tietoja ei julkaista)
- 1.2 Maatalousraaka-aineiden ja teuraseläinten tukkukauppa
- 1.3 Ravinto- ja nautintoaineiden tukkukauppa
- 1.4 Taloustavaroiden tukkukauppa
- 1.5 Puolivalmisteiden, jätteiden ja romun tukkukauppa  
poislukien maatalousraaka-aineet
- 1.6 Koneiden, laitteiden ja tarvikkeiden tukkukauppa
- 1.7 Yleistukkukauppa  
- sisältää muun tukkukaupan

## 52 Vähittäiskauppa

- 2.1 Elintarvikkeiden erikoistumaton vähittäiskauppa
- 2.2 Elintarvikkeiden erikoistunut vähittäiskauppa
- 2.3 Alkoholijuomien ja muiden juomien vk.
- 2.4 Tavaratalokauppa
- 2.5 Lääkkeiden, sairaanhoitotarvikkeiden sekä kosmetiikka- ja hygieniatuotteiden vk.
- 2.6 Tekstiilien ja vaatteiden vähittäiskauppa
- 2.7 Jalkineiden ja nahkatavaroiden vähittäiskauppa
- 2.8 Huonekalujen valaisimien ja muiden kotitaloustarvikkeiden vähittäiskauppa
- 2.9 Kodinkoneiden, viihde-elektroniikan ja musiikkitarvikkeiden vähittäiskauppa
- 2.10 Rautakauppatavaroiden, maalien ja lasin vk.
- 2.11 Kirjojen, sanomalehtien ja paperitavaran vk.
- 2.12 Valokuvausalan vähittäiskauppa
- 2.13 Optisen alan vähittäiskauppa
- 2.14 Kultasepänteosten ja kellojen vähittäiskauppa
- 2.15 Urheilualan sekä veneiden ja veneilytarvikkeiden vk.
- 2.16 Tietokone-laitteistojen sekä tietoliikennevälineiden ja toimistokoneiden vähittäiskauppa
- 2.17 Muu vähittäiskauppa
- 2.18 Postimyynti
- 2.19 Tori- ja markkinakauppa sekä käytettyjen tavaroiden vähittäiskauppa myymälöissä

### Toimialaluokituksen sisältö

**Autojen** tukku- ja vähittäiskauppa muodostavat oman toimialan *autokauppa*. Lisäksi siihen kuuluu huoltamotoiminta.

**Koko tukkukauppaan** lasketaan mukaan *agentuuritoiminta*, jota ei kuitenkaan julkaista erillisenä ryhmänä. Agentuuritoiminnan luonne ei mahdollista sen luotettavaa kuukausittaista tilastointia. Agentuuritoiminta yhdessä tukkukaupan kuuden alatoimialan kanssa muodostavat siis luvun tukkukauppa yhteensä.

**Vähittäiskauppa** jakaantuu 19 alatoimialaan. *Elintarvikkeiden erikoistumaton vähittäiskauppa* sisältää supermarketikaupan, päivittäistavaroiden yleisvähittäiskaupan sekä kioskikaupan. *Elintarvikkeiden erikoistuneeseen vähittäiskauppaan* kuuluvat hedelmien- ja vihannesten, lihan- ja lihatuotteiden, kalan- ja äyriäisten, leipomotuotteiden ja tupakkatuotteiden vähittäismyymälät. *Muu vähittäiskauppa* erikoistuneissa myymälöissä sisältää mm. kukkien ja puutarha-alan vähittäiskaupan, taideliikkeet, lemmikkieläinten vähittäiskaupan, leikkikalumyymälät, lastenvaunujen- ja tarvikkeiden vähittäiskaupan sekä lahjatavaraliikkeet. *Postimyynti* on oma toimialansa. Aiemmin käytetyssä toimialaluokituksessa (=TOL88) postimyynti sisältyi tuotepohjansa perusteella mm. tavaratalo-, kirja- ja kemikaliokauppaan.

## Indeksilaskennasta

Indeksi on tilastollinen mitta, jolla tässä tilastossa kuvataan kaupan myynnin suhteellista kehitystä ajassa. Indeksien lähtökohtana on perusvuosi, johon mitattavaa ilmiötä, tässä tapauksessa kaupan myynnin kehitystä, verrataan. Indeksien perusvuotta merkitään luvulla 100. Täällä tilastossa perusvuosi on 1995 (1995=100).

*Hintaindeksi* kuvaa hintojen muutoksia suhteessa valittuun perusvuoteen.

*Arvoindeksi* kuvaa myynnin arvoa suhteessa perusvuoden arvoon.

*Määräindeksi* kuvaa myydyissä määrissä tapahtuneita muutoksia. Määräindeksi lasketaan seuraavasti:

$$100 \times \frac{\text{arvoindeksi}}{\text{hintaindeksi}} = \text{määräindeksi}$$

*Vuosimuutoksella* kuvataan indeksissä tapahtunutta muutosta prosentteina, kun verrataan tarkasteltavan kuukauden indeksin pisteluvun arvoa edellisen vuoden vastaavan kuukauden pisteluvun arvoon.

esim. Vuosimuutos (%) maaliskuu 2000

Indeksien arvot: 03/2000: 137,9 ja 03/1999: 136,3.

$$\begin{aligned} & \text{Vuosimuutos (\%)} \\ & = 100 \times \frac{\text{ind}(03/2000) - \text{ind}(03/1999)}{\text{ind}(03/1999)} \\ & = 100 \times \frac{137,9 - 136,3}{136,3} \\ & = 1,2 \% \end{aligned}$$

*Kumulatiivisella vuosimuutoksella* kuvataan indeksissä tapahtunutta keskimääräistä muutosta prosentteina, kun verrataan tarkasteltavan vuoden tilastoitujen kuukausien indeksien pistelukujen keskiarvoa edellisen vuoden vastaavien kuukausien pistelukujen keskiarvoon.

esim. Kumulatiivinen vuosimuutos (%) maaliskuu 2000

Indeksien arvot vuonna 2000:

01/2000:134,0 02/2000:136,2 03/2000:137,9.

Indeksien arvot vuonna 1999:

01/1999:129,0 02/1999:131,3 03/1999:136,3.

$$\begin{aligned} & \text{Kumulatiivinen vuosimuutos (\%)} \\ & = 100 \times \left( \frac{\text{ind}(01/2000) + \text{ind}(02/2000) + \text{ind}(03/2000)}{\text{ind}(01/1999) + \text{ind}(02/1999) + \text{ind}(03/1999)} - 1 \right) \\ & = 100 \times \left( \frac{134,0 + 136,2 + 137,9}{129,0 + 131,3 + 136,3} - 1 \right) \\ & = 2,9 \% \end{aligned}$$

## Auto- ja tukkukaupan myynti Maaliskuu 2001

	Milj.mk FIM million	Indeksi (1995=100)			
		Hinta Price	Arvo Value	Määrä Volume	Määrä* Volume*
<b>50</b> Moottoriajoneuvojen kauppa, korjaus ja huolto sekä polttoaineen vähittäismyynti <i>Sale, maintenance and repair of motor vehicles and motor cycles; retail sale of automotive fuel</i>	7 422	107,3	158,1	147,4	147,8
0.1 Moottoriajoneuvojen kauppa <i>Sale of motor vehicles</i>	6 477	101,7	165,7	162,9	163,8
0.2 Polttoaineiden vähittäiskauppa <i>Retail sale of automotive fuel</i>	898	130,5	112,4	86,1	85,7
<b>51</b> Agentuuritoiminta ja tukkukauppa <i>Wholesale trade and comission trade</i>	27 476	108,5	146,2	134,8	135,1
1.2 Maatalousraaka-aineiden ja teuraseläinten tukkukauppa <i>Wholesale of agricultural raw materials and live animals</i>	971	105,6	153,9	145,8	147,8
1.3 Ravinto- ja nautintoaineiden tukkukauppa <i>Wholesale of food, beverages and tobacco</i>	2 584	103,4	100,1	96,8	97,4
1.4 Taloustavaroiden tukkukauppa <i>Wholesale of household goods</i>	3 553	100,9	139,1	137,8	138,5
1.5 Puolivalmisteiden, jätteiden ja romun tukkukauppa poislukien maatalousraaka-aineet <i>Wholesale of non-agricultural intermediate products, waste and scrap</i>	8 051	128,6	146,1	113,6	112,9
1.6 Koneiden, laitteiden ja tarvikkeiden tukkukauppa <i>Wholesale of machinery, equipment and supplies</i>	7 159	91,2	161,1	176,6	179,2
1.7 Yleistukkukauppa - sisältää muun tukkukaupan <i>Non-specialised wholesale - including other wholesale</i>	3 818	103,3	147,2	142,5	142,2

## Ennakkotiedot Huhtikuu 2001

<b>50</b> Moottoriajoneuvojen kauppa, korjaus ja huolto sekä polttoaineen vähittäismyynti <i>Sale, maintenance and repair of motor vehicles and motor cycles; retail sale of automotive fuel</i>	6 656	108,4	141,8	130,8	132,3
<b>51</b> Agentuuritoiminta ja tukkukauppa <i>Wholesale trade and comission trade</i>	25 507	109,0	135,7	124,5	126,9
Yleistukkukauppa - sisältää muun tukkukaupan <i>Non-specialised wholesale - including other wholesale</i>	3 959	103,5	152,6	147,4	151,8

\*Kauppapäiväkorjattu määrä

\*Trading day adjusted volume

## Motor vehicle and wholesale trade sales March 2001

Vuosi muutos, % <i>Year-on-year change, %</i>			Kumulatiivinen vuosimuutos, % <i>Year-on-year cumulative change, %</i>		
Arvo <i>Value</i>	Määrä <i>Volume</i>	Kauppapäiväkorjattu määrä <i>Trading day adjusted volume</i>	Arvo <i>Value</i>	Määrä <i>Volume</i>	Kauppapäiväkorjattu määrä <i>Trading day adjusted volume</i>
-4,8	-4,5	-2,5	-6,7	-7,1	-7,0
-5,3	-5,5	-3,4	-8,1	-8,5	-8,4
-1,8	0,2	0,1	1,2	0,3	1,3
3,0	2,3	5,6	6,9	4,9	5,6
14,1	7,4	11,2	12,2	6,2	7,8
-1,0	-2,6	0,5	1,6	0,0	0,4
1,1	0,0	3,8	5,7	4,5	5,1
2,4	0,1	2,0	7,4	2,0	2,2
3,6	8,0	13,1	8,6	12,9	13,7
3,8	2,1	5,7	6,7	4,6	5,3

## Preliminary figures April 2001

-6,3	-7,5	-10,0	-6,6	-7,2	-7,7
8,8	6,9	3,9	7,4	5,4	5,2
7,8	6,0	3,7	7,0	5,0	4,9

## Vähittäiskaupan myynti Maaliskuu 2001

	Milj.mk FIM million	Indeksi (1995=100) Index			
		Liikevaihto Turnover	Hinta Price	Arvo Value	Määrä Volume
<b>52 Vähittäiskauppa</b> <i>Retail trade</i>	10 370	104,7	126,0	120,3	118,9
2.1 Elintarvikkeiden erikoistumaton vähittäiskauppa - <i>Retail sale of food in non-specialised stores</i>	3 998	105,7	128,8	121,9	119,7
2.2 Elintarvikkeiden erikoistunut vähittäiskauppa - <i>Retail sale of food in specialised stores</i>	123	104,9	117,7	112,2	112,2
2.3 Alkoholijuomien ja muiden juomien vähittäiskauppa - <i>Retail trade of alcoholic and other beverages</i>	191	108,0	96,8	89,6	86,1
2.4 Tavaratalokauppa - <i>Retail sale in department stores</i>	1 550	103,6	116,5	112,5	111,9
2.5 Lääkkeiden, sairaanhoitotarvikkeiden sekä kosmetiikka- ja hygieniatuotteiden vähittäiskauppa - <i>Retail sale of pharmac. and medical goods, cosmetic and toilet articles</i>	818	116,9	161,0	137,7	137,1
2.6 Tekstiilien ja vaatteiden vk. - <i>Retail sale of textiles and clothing</i>	553	102,4	116,3	113,6	112,1
2.7 Jalkineiden ja nahkatavaroiden vähittäiskauppa - <i>Retail sale of footwear and leather goods</i>	74	97,3	87,4	89,8	89,9
2.8 Huonekalujen, valaisimien ja muiden kotitaloustarvikkeiden vk. - <i>Retail sale of furniture, lightning equipment and other household art.</i>	455	105,0	155,0	147,6	148,0
2.9 Kodinkoneiden, viihde-elektroniikan ja musiikkitarvikkeiden vk. - <i>Retail sale of electrical household appliances and radio and tv goods</i>	416	85,7	126,6	147,7	148,2
2.10 Rautakauppatavaroiden, maalien ja lasin vähittäiskauppa - <i>Retail sale of hardware, paints and glass</i>	642	113,2	121,0	106,9	106,5
2.11 Kirjojen, sanomalehtien ja paperitavaran vähittäiskauppa - <i>Retail sale of books, newspapers and stationery</i>	141	116,3	100,1	86,1	85,4
2.12 Valokuvausalan vähittäiskauppa - <i>Retail sale of photographic equipment; photography services</i>	45	99,4	108,0	108,6	109,4
2.13 Optisen alan vähittäiskauppa - <i>Retail sale of optical goods</i>	125	117,6	155,6	132,3	133,6
2.14 Kultasepänteosten ja kellojen vähittäiskauppa - <i>Retail sale of jewellery, watches and clocks</i>	82	111,4	100,8	90,5	89,5
2.15 Urheilualan sekä veneiden ja veneilytarvikkeiden vähittäiskauppa - <i>Retail sale of sports and leisure goods and boats and boating access..</i>	277	100,0	135,6	135,6	134,9
2.16 Tietokonelaitteistojen sekä tietoliikennevälineiden ja toimistokoneiden vk. - <i>Retail sale of computer hardware and telecommunication, equipment and office machinery</i>	337	49,0	173,1	353,2	355,0
2.17 Muu vähittäiskauppa - <i>Other retail sale</i>	276	108,7	128,2	117,9	117,8
2.18 Postimyynti - <i>Retail sale via mail order houses</i>	220	98,2	138,7	141,3	140,0
2.19 Tori- ja markkinakauppa sekä käytettyjen tavaroiden vk. myymälöissä - <i>Retail sale via stalls and markets and second hand goods in stores</i>	51	110,0	117,7	107,0	105,7

## Ennakkotiedot Huhtikuu 2001

<b>52 Vähittäiskauppa</b> <i>Retail trade</i>	10 684	105,2	129,8	123,4	125,1
Päivittäistavara-kauppa (= 2.1 + 2.2 + 2.3) <i>Retail sale of daily products</i>	4 388	105,8	127,4	120,4	122,5
Tavaratalokauppa (= 2.4) <i>Retail sale in department stores</i>	1 906	104,3	143,2	137,3	138,0

\*Kauppapäiväkorjattu määrä

\*Trading day adjusted volume

## Retail trade sales March 2001

Vuosi­muutos, % Year-on-year change, %			Kumulatiivinen vuosi­muutos, % Year-on-year cumulative change, %		
Arvo Value	Määrä Volume	Kauppapäivä­korjattu määrä Trading day adjusted volume	Arvo Value	Määrä Volume	Kauppapäivä­korjattu määrä Trading day adjusted volume
8,2	5,9	6,8	7,3	5,0	5,4
9,6	6,6	6,8	8,0	4,9	5,3
8,0	4,9	6,7	6,3	3,2	4,1
8,7	6,7	7,5	7,9	5,8	6,0
9,3	7,1	7,6	7,4	5,2	5,9
9,0	7,1	9,7	10,7	8,7	9,3
7,4	6,2	6,8	5,1	4,1	4,4
4,7	4,3	5,8	4,0	3,7	4,5
8,3	6,9	7,7	7,7	6,3	7,1
5,9	7,0	9,2	3,6	4,6	5,5
3,3	-0,4	0,0	6,6	2,9	3,1
-2,5	-5,7	-4,4	0,4	-2,2	-1,6
-3,7	-5,8	-3,5	0,2	-2,7	-1,9
3,4	-0,7	1,9	4,7	1,6	2,6
-2,2	-4,9	-3,6	-0,7	-3,6	-3,6
8,2	6,2	6,7	5,1	2,8	3,6
-4,9	15,4	19,1	4,1	23,6	24,8
4,1	0,3	1,3	4,7	1,2	2,0
16,4	15,4	17,7	15,8	14,8	15,2
8,5	5,4	5,6	3,7	0,6	1,3

## Preliminary figures April 2001

7,9	5,4	4,0	7,5	5,1	5,0
8,9	5,9	4,9	8,2	5,2	5,1
6,7	4,3	3,1	7,2	4,9	5,1

# Auto-, tukku- ja vähittäiskaupan sarjat - Series

Indeksi (1995=100) <i>Index</i>		Autokauppa <i>Sale of motor vehicles</i>		Tukkukauppa <i>Wholesale trade</i>		Vähittäiskauppa <i>Retail trade</i>	
Vuosi <i>Year</i>	Kuukausi <i>Month</i>	Arvo	Kauppapäiväkorjattu määräindeksi	Arvo	Kauppapäiväkorjattu määräindeksi	Arvo	Kauppapäiväkorjattu määräindeksi
		<i>Value</i>	<i>Trading day adjusted volume index</i>	<i>Value</i>	<i>Trading day adjusted volume index</i>	<i>Value</i>	<i>Trading day adjusted volume index</i>
1998	1	127,4	124,0	100,9	98,8	100,9	98,9
	2	116,6	113,8	106,5	105,4	94,2	94,8
	3	145,8	142,5	126,1	124,7	104,9	105,4
	4	142,6	136,1	120,7	115,8	113,5	110,8
	5	136,0	137,1	119,9	122,4	115,6	114,2
	6	136,6	130,2	119,7	116,0	122,2	118,9
	7	132,7	126,7	110,1	105,5	126,3	122,1
	8	129,1	127,7	118,2	122,0	119,2	119,5
	9	138,5	132,6	125,2	121,2	112,8	110,5
	10	149,2	145,4	129,0	128,5	116,6	113,4
	11	139,3	136,6	122,6	125,0	114,1	114,0
	12	125,5	120,0	135,7	131,4	154,5	152,1
1999	1	143,2	144,7	96,9	101,3	102,2	102,5
	2	124,8	122,5	105,0	106,9	96,7	96,6
	3	162,2	153,5	130,4	127,8	111,3	108,9
	4	161,5	154,2	117,4	114,3	116,9	112,5
	5	148,9	145,9	125,3	129,7	117,2	116,7
	6	147,7	140,3	124,8	121,0	128,7	125,5
	7	137,9	132,6	110,4	108,9	130,6	127,3
	8	139,4	133,8	127,2	125,1	123,7	123,8
	9	160,2	150,0	135,5	128,5	117,6	115,2
	10	151,0	149,3	132,9	134,2	118,7	117,8
	11	143,5	133,9	139,2	132,2	118,1	115,6
	12	128,5	119,7	151,6	140,1	161,7	156,0
2000	1	158,1	152,7	110,1	108,8	107,4	108,6
	2	145,0	132,4	122,7	110,9	106,0	101,6
	3	166,0	151,6	141,8	127,9	116,5	111,3
	4	151,3	146,8	124,7	122,1	120,3	120,2
	5	181,2	164,1	152,2	136,9	131,8	126,7
	6	146,1	133,3	139,8	125,6	133,9	127,5
	7	137,6	129,4	120,5	114,7	134,0	133,4
	8	151,0	137,7	152,0	134,2	132,7	128,7
	9	154,8	144,1	146,4	133,2	127,2	122,0
	10	153,4	142,8	156,6	140,2	122,0	119,8
	11	146,2	133,3	156,8	136,3	124,6	119,7
	12	125,1	121,1	155,0	145,6	167,9	163,9
2001	1	151,7	138,2	127,1	113,9	118,3	113,4
	2	128,0	120,3	127,3	118,2	109,6	106,7
	3	158,1	147,8	146,2	135,1	126,0	118,9
	4	141,8	132,3	135,7	127,0	129,8	125,1

**Kauppapäiväkorjatut määraindeksit - viimeiset 12 kuukautta**  
**Trading day adjusted volume indices - latest 12 months**

(1995=100)		Autokauppa		Tukkukauppa						
		Sale of motor vehicles		Wholesale trade						
Vuosi	Kuukausi	0.1	0.2	1.2	1.3	1.4	1.5	1.6	1.7	
Year	Month									
2000	4	162,5	89,0	116,6	116,6	129,8	107,1	133,4	146,4	
	5	183,5	96,5	149,6	108,2	134,2	132,3	157,9	146,5	
	6	144,8	92,4	100,1	104,8	119,0	121,2	153,3	139,2	
	7	136,2	105,5	82,3	115,1	111,9	104,7	123,3	135,8	
	8	147,6	101,2	98,9	113,7	140,3	123,9	155,3	150,5	
	9	157,3	98,0	110,2	110,1	142,1	106,0	183,7	158,6	
	10	155,0	97,0	117,2	123,1	150,1	119,8	175,7	147,3	
	11	145,8	90,0	125,7	121,5	150,3	109,8	184,9	139,5	
	12	127,9	94,7	133,8	124,6	147,6	102,5	214,5	158,1	
	2000	1	152,4	83,5	88,4	100,8	120,5	103,4	153,2	107,8
		2	131,5	78,3	135,4	98,4	123,6	107,9	141,5	114,4
		3	163,8	85,7	147,8	97,4	138,5	112,9	179,2	142,2

Sarakkeiden numeeriset otsikot (0.1, 0.2) ja (1.2, 1.3, 1.4, 1.5, 1.6, 1.7, 1.8) vastaavat tuoteselosteen sivun 2 toimialaluokkia  
 Column titles (0.1, 0.2) and (1.2, 1.3, 1.4, 1.5, 1.6, 1.7, 1.8) correspond to row titles on page 4.

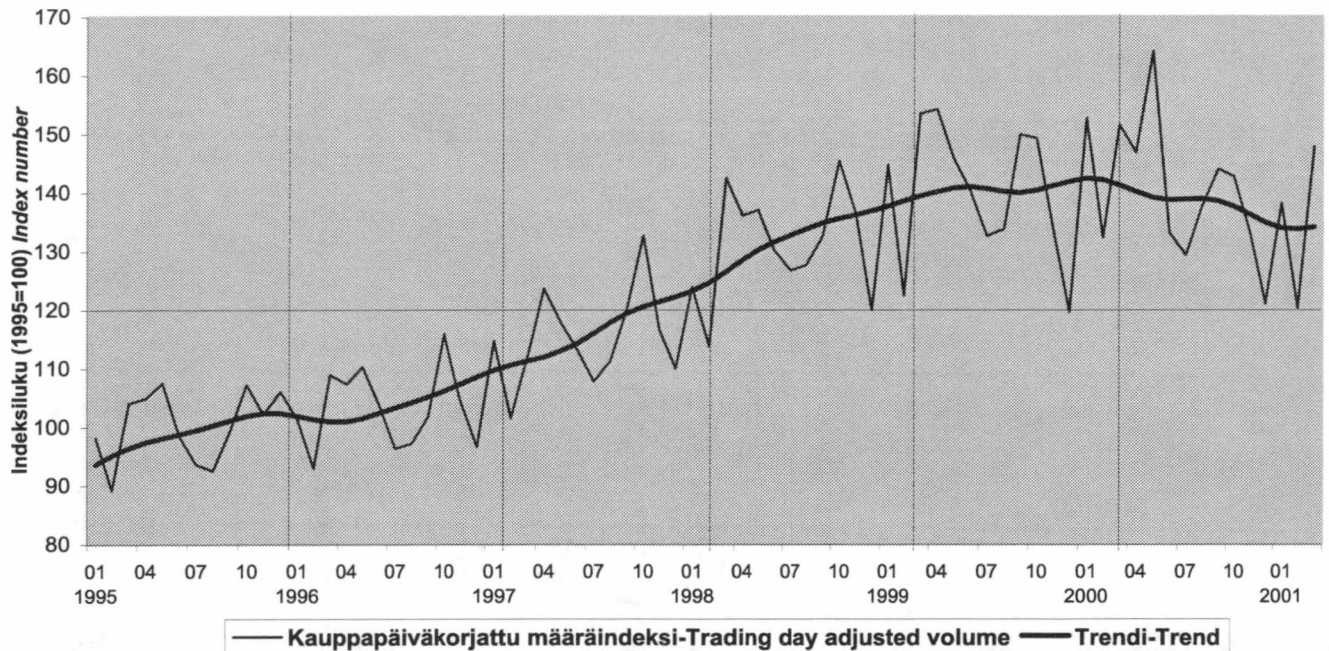
(1995=100)		Vähittäiskauppa									
		Retail trade									
Vuosi	Kuukausi	2.1	2.2	2.3	2.4	2.5	2.6	2.7	2.8	2.9	
Year	Month										
2000	4	119,4	107,0	95,3	133,8	121,5	107,6	109,7	128,6	120,3	
	5	120,3	121,6	84,7	130,3	133,7	130,3	126,6	149,6	133,3	
	6	123,1	124,3	102,9	140,3	121,7	117,3	109,4	136,2	132,7	
	7	129,8	136,9	104,1	149,7	121,9	130,0	116,1	161,7	154,5	
	8	123,3	129,7	93,5	137,9	129,6	116,2	103,9	155,6	159,3	
	9	117,7	121,1	86,4	128,7	130,1	118,2	99,1	146,8	153,7	
	10	114,4	112,7	85,0	123,4	134,4	124,4	109,4	130,7	141,3	
	11	107,4	103,6	84,5	138,4	132,2	123,4	112,2	153,6	155,6	
	12	135,9	152,2	145,5	211,9	147,4	163,9	123,6	205,2	257,4	
	2000	1	109,5	96,6	67,1	128,5	129,7	122,9	104,8	134,3	132,2
		2	106,3	96,7	71,1	106,8	126,6	94,3	82,0	127,6	130,7
		3	119,7	112,2	86,1	111,9	137,1	112,1	90,0	148,0	148,2
Vuosi	Kuukausi	2.10	2.11	2.12	2.13	2.14	2.15	2.16	2.17	2.18	
Year	Month										
2000	4	114,1	90,9	101,3	106,9	81,0	138,5	238,1	113,2	102,8	
	5	163,5	87,8	124,4	104,7	124,0	173,8	267,0	154,9	129,3	
	6	155,6	70,8	157,5	94,4	116,3	146,8	251,4	144,6	98,5	
	7	150,1	79,4	169,0	110,0	123,9	150,0	211,2	127,1	81,2	
	8	145,4	144,5	151,5	113,4	108,5	129,7	278,9	118,8	139,5	
	9	140,5	109,4	123,3	106,3	85,6	110,3	317,1	107,5	127,4	
	10	140,5	119,7	109,7	106,3	85,4	101,7	329,7	114,2	127,8	
	11	124,8	133,8	113,2	108,5	93,8	96,2	325,7	111,7	168,3	
	12	127,7	227,1	177,6	109,6	255,0	154,5	496,9	170,7	126,4	
	2000	1	92,6	91,3	105,0	117,5	86,3	118,1	309,1	95,0	126,5
		2	94,1	106,6	101,4	117,6	78,7	107,7	344,8	95,4	126,6
		3	106,5	85,4	109,4	133,6	89,5	134,9	355,0	117,8	140,0

Sarakkeiden numeeriset otsikot (2.1, 2.2, 2.3, ..., 2.18) vastaavat tuoteselosteen sivun 3 toimialaluokkia  
 Column titles (2.1, 2.2, 2.3, ..., 2.18) correspond to row titles on page 6.

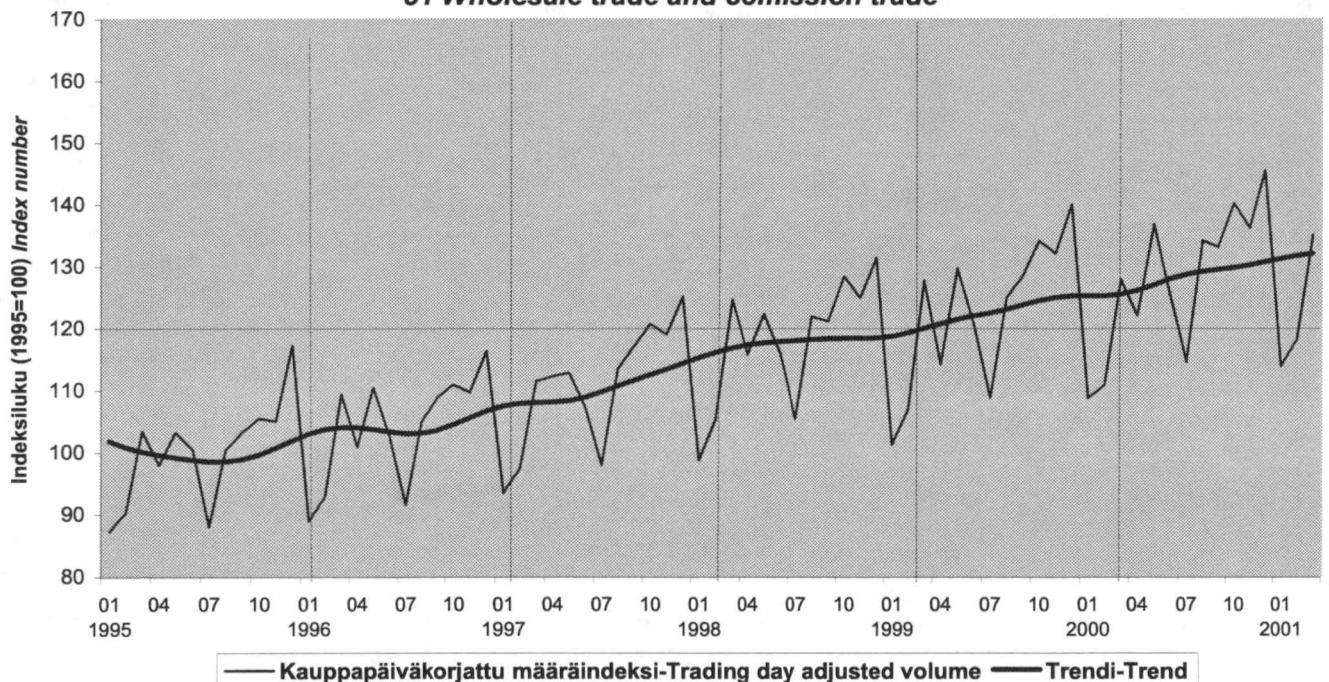
# Autokauppa ja tukkukauppa 1/1995-3/2001

## Sale of motor vehicles and wholesale trade in 1/1995-3/2001

**50 Moottoriajoneuvojen kauppa, korjaus ja huolto sekä polttoaineen vähittäismyynti**  
**50 Sale, maintenance and repair of motor vehicles and motor cycles; retail sale of automotive fuel**

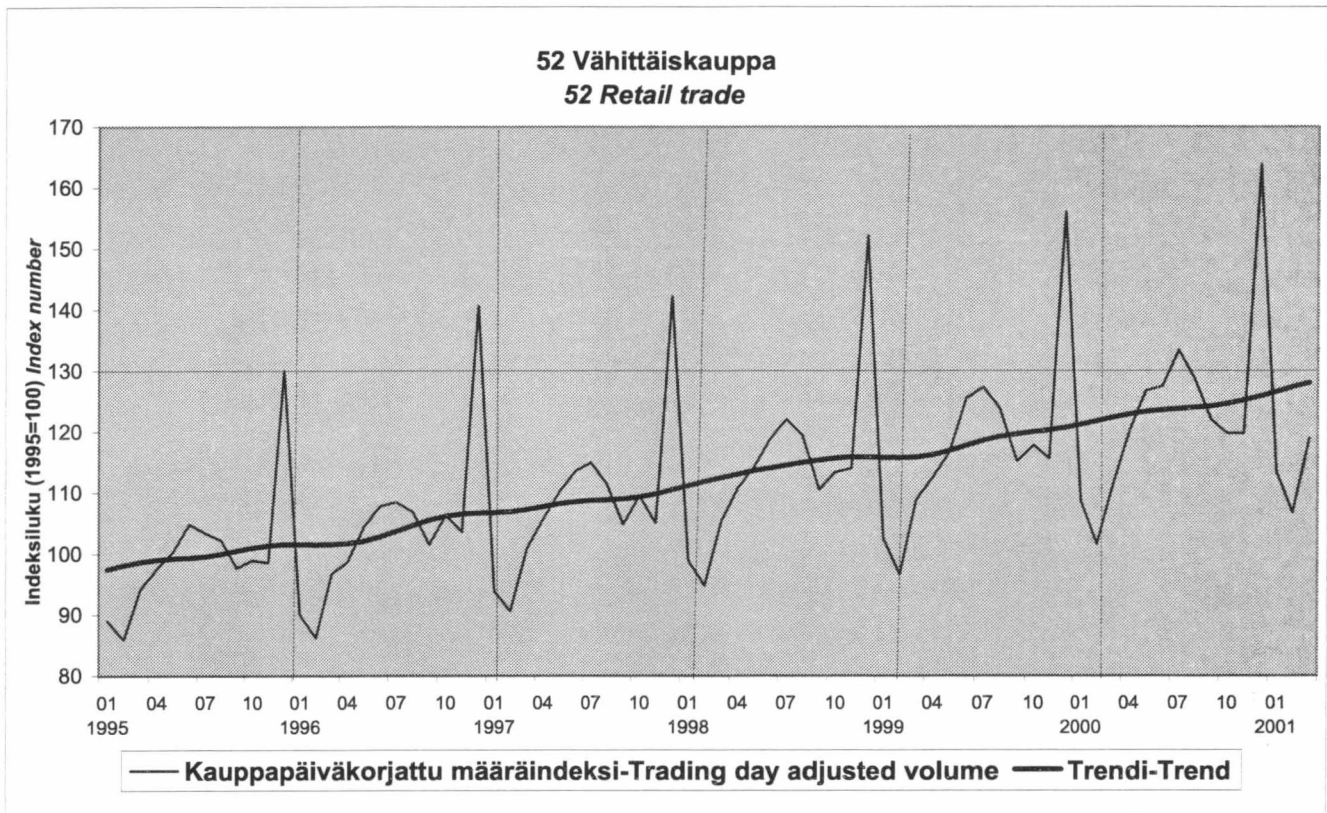


**51 Agentuuritoiminta ja tukkukauppa**  
**51 Wholesale trade and commission trade**



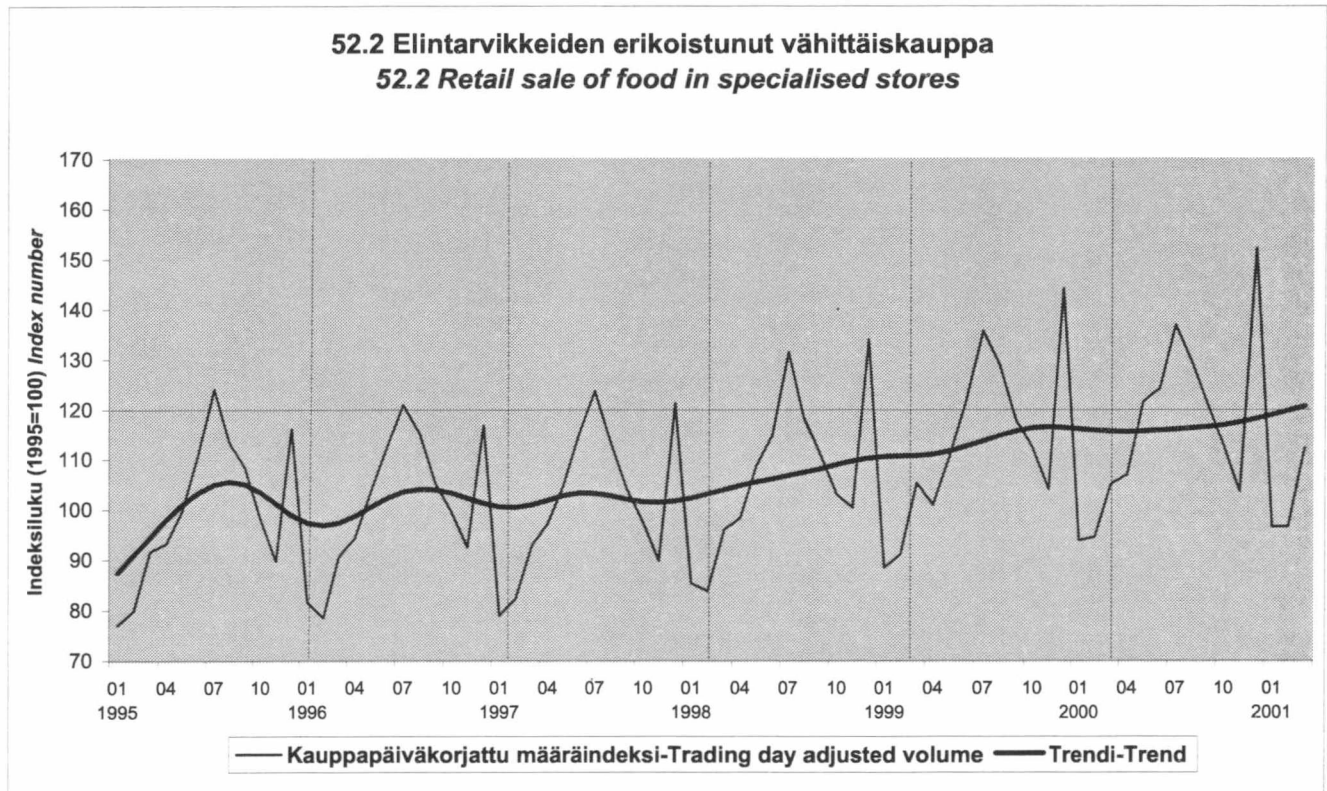
## Vähittäiskauppa 1/1995-3/2001

### Retail trade in 1/1995-3/2001



## Vähittäiskaupan alatoimiala: 52.2 1/1995-3/2001

### Retail trades sub-industries: 52.2 1/1995-3/2001



Postitus  
**2 Ik** kirje

PMM  
Sopimus  
00100/617

---

SVT Suomen virallinen tilasto  
Finlands officiella statistik  
Official Statistics of Finland

Kauppa 2001:6  
Handel  
Trade

Lisätietoja - Förfrågningar - Inquiries:

Klaus Bossart (09) 1734 3552  
Eeva Immonen (09) 1734 3464  
Aila Kovanen (09) 1734 3384