

20.4.79

FI 1


ISSN 0015-2390

# Tilastokatsauksia Statistiska översikter Bulletin of Statistics

**1979**

N:o 3

HELSINKI 1979



Tilastokeskus  
Statistikcentralen  
Central Statistical Office of Finland

## Taulukot

### A. Väestö

1. Väkiluku
2. Väestömuutokset

### B. Tuotanto

3. Tuotetilasto
4. Teollisuustuotannon volyymi-indeksi (1970 = 100)
5. Asuntojen tuotanto
6. Talonrakennustoiminta

### C. Kauppa

7. Kaupan myynti
8. Ulkomaankauppa

### D. Raha- ja luottoliike

9. Suomen Pankki
10. Rahalaitosten ottolainaus yleisöltä
11. Rahalaitosten antolainaus yleisölle
12. Suomen Pankin avista myyntikurssit
13. Kotimainen clearingliike
14. Postisiirtoliike
15. Protestoidut vekselit ja tratat
16. Helsingin Arvopaperipörssi
17. Henkivakuutusyhtiöiden hankinta
18. Unitaksen osakeindeksi (1975 = 100)

### E. Liikenne

19. Valtionrautatiet
20. Yöpymisien lukumäärät majoitusliikkeissä
21. Ulkomainen matkustajaliikenne
22. Moottoriajoneuvot
23. Ulkomainen merenkulku
24. Kauppalaivasto
25. Kotimaisten lentoyhtiöiden säännöllinen lentoliikenne
26. Posti- ja lennätinlaitos

### F. Kansantalouden tilinpito

27. Bruttokansantuote toimialoittain
28. Kansantulo
29. Kulutusmenot
30. Investoinnit

### G. Hinnat ja palkat

31. Rakennuskustannusindeksi (1973 = 100)
32. Pientalon rakennuskustannusindeksi (1973 = 100)
33. Tienrakennuskustannusindeksi (1972 = 100)
34. Kuluttajahintaindeksi (1977 = 100)
35. Kuluttajahintaindeksi (1972 = 100)
36. Elinkustannusindeksi (X 1951 = 100)
37. Kuluttajan hintaindeksi (X—XII 1957 = 100)
38. Kuluttajan hintaindeksi (1967 = 100)
39. Elintarvikkeiden vähittäiskauppahintoja
40. Tukkuhintaindeksi (1949 = 100)
41. Tuotannon hintaindeksi (1949 = 100)
42. Maatalouden hintaindeksejä
43. Tuonnin hintaindeksi (cif, 1949 = 100)
44. Viennin hintaindeksi (fob, 1949 = 100)
45. Työntekijäin keskiansioita
46. Ansiotasoindeksejä (1964 = 100)
59. Kuluttajahintaindeksi (1977 = 100)

### H. Työmarkkinat

47. Työnvälitys
48. Työtaistelut
49. Työllisyys
50. Työttömyys
51. Tehdyt työtunnit toimialoittain

### I. Valtion raha-asiat

52. Valtion kassatulot
53. Valtion kassamenot
54. Valtion rahoitustarve sekä kassa-ali- tai -ylijäämät

### 55. Valtion velka

### J. Terveysolot

56. Ilmoitetut sairaustapaukset

### K. Muu elinkeinotilasto

57. Vireille pannut vararikot

### L. Rikollisuus

58. Poliisin ja tulliviranomaisten tietoon tulleet rikokset, päihtyneenä säilöön otetut ja pysäköintivirheet

### V. Kausivaihteluista puhdistettuja tilastosarjoja

## Tabeller

### A. Befolkningen

1. Folkmängden
2. Befolkningsrörelsen

### B. Produktionen

3. Produktstatistik
4. Volymindex för industriproduktionen (1970 = 100)
5. Bostadsproduktionen
6. Husbyggnadsverksamhet

### C. Handeln

7. Handels försäljning
8. Utrikeshandeln

### D. Penning- och kreditväsendet

9. Finlands Bank
10. Penninginrättningarnas inlåning från allmänheten
11. Penninginrättningarnas utlåning till allmänheten
12. Finlands Banks avista försäljningskurser
13. Inhemsk clearingrörelse
14. Postgirorörelsen
15. Protesterade växlar och trattor
16. Helsingfors Fondbörs
17. Livförsäkringsbolagens nyanskaffning
18. Unitas aktieindex (1975 = 100)

### E. Samfärdseln

19. Statsjärnvägarna
20. Antalet övernattningar på härbärgeringsställen
21. Resandetraffiken mellan Finland och utlandet
22. Motorfordon
23. Sjöfarten mellan Finland och utlandet
24. Handelsflottan
25. Inhemska flygbolags reguljära flygtrafik
26. Post- och telegrafverket

### F. Nationalräkenskaper

27. Bruttonationalprodukt enligt näringsgrenar
28. Nationalinkomst
29. Konsumtionsutgifter
30. Investeringar

### G. Priserna och lönerna

31. Byggnadskostnadsindex (1973 = 100)
32. Byggnadskostnadsindex för småhus (1973 = 100)
33. Vägbyggnadskostnadsindex (1972 = 100)
34. Konsumentprisindex (1977 = 100)
35. Konsumentprisindex (1972 = 100)
36. Levnadskostnadsindex (X 1951 = 100)
37. Konsumentprisindex (X—XII 1957 = 100)
38. Konsumentprisindex (1967 = 100)
39. Detaljhandelspriser för livsmedel
40. Partiprisindex (1949 = 100)
41. Produktionsprisindex (1949 = 100)
42. Prisindexar för lantbruket
43. Importprisindex (cif, 1949 = 100)
44. Exportprisindex (fob, 1949 = 100)
45. De genomsnittliga förtjänsterna för arbetare
46. Förtjänstnivåindexar (1964 = 100)
59. Konsumentprisindex (1977 = 100)

### H. Arbetsmarknaden

47. Arbetsförmedling
48. Arbetskonflikter
49. Sysselsättning
50. Arbetslöshet
51. Utförda arbetstimmar efter näringsgren

### I. Statsfinanserna

52. Statens kassainkomster
53. Statens kassautgifter
54. Statens finansieringsbehov samt kassaunderskott eller -överskott
55. Statsskuld

### J. Hälsotillståndet

56. Anmälda sjukdomsfall

### K. Övrig näringsstatistik

57. Anhängiggjorda konkursmål

### L. Brottligheten

58. Brott som kommit till polisens och tullmyndigheternas kännedom, berusade som tagits i förvar och parkeringsfel

### V. Säsongutjämnade serier

KORJAUS - RÄTTELSE - CORRECTION

Tilastokatsauksissa 1/1979 ja 2/1979 ovat taulukon 10 sarakkeiden D 28 ja D 29 otsikot vaihtaneet paikkaa. D 28 otsikkona pitäisi olla "SOK:n jäsenosuuskaupat" ja D 29: "OTK:n jäsenosuusliikkeet".

Taulukossa 50 pitää työttömien määrän luonnollisesti olla tuhansia, eikä miljoonia, kuten sarakeotsikossa virheellisesti ilmoitetaan. Taulukossa 51 pitää tehtyjen työtuntien määrän puolestaan olla miljoonia eikä tuhansia.

Pyydämme anteeksi virheitä ja niiden aiheuttamia sekaannuksia.

I Statistiska översikter 1/1979 och 2/1979 har de finskspråkiga rubrikerna i kolumnerna D 28 och D 29 i tabell 10 förväxlat. De svenska och engelska fotnoterna är däremot riktiga.

I tabell 50 anges antalet arbetslösa i tusental och inte miljoner som felaktigt uppgivits i kolumnrubriken. I tabell 51 bör antalet utförda arbetstimmar vara miljoner och inte tusental.

Vi beklagar felen och hoppas att de inte medfört olägenheter.

In the Bulletin of Statistics in issues No's 1 and 2 (1979) in columns D 28 and D 29 of table 10, the Finnish headings have unfortunately been exchanged. The Swedish and English footnotes are correct.

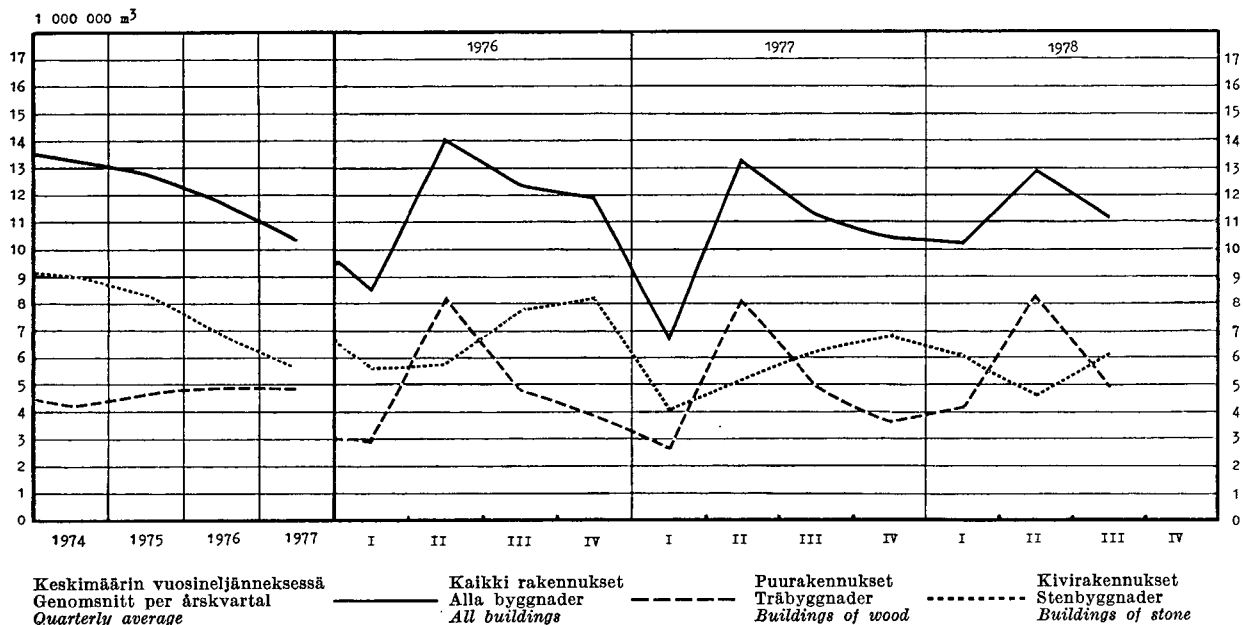
In table 50 the figure for unemployed is given in thousands. In table 51 the number of performed working hours is given in millions.

We regret the errors.



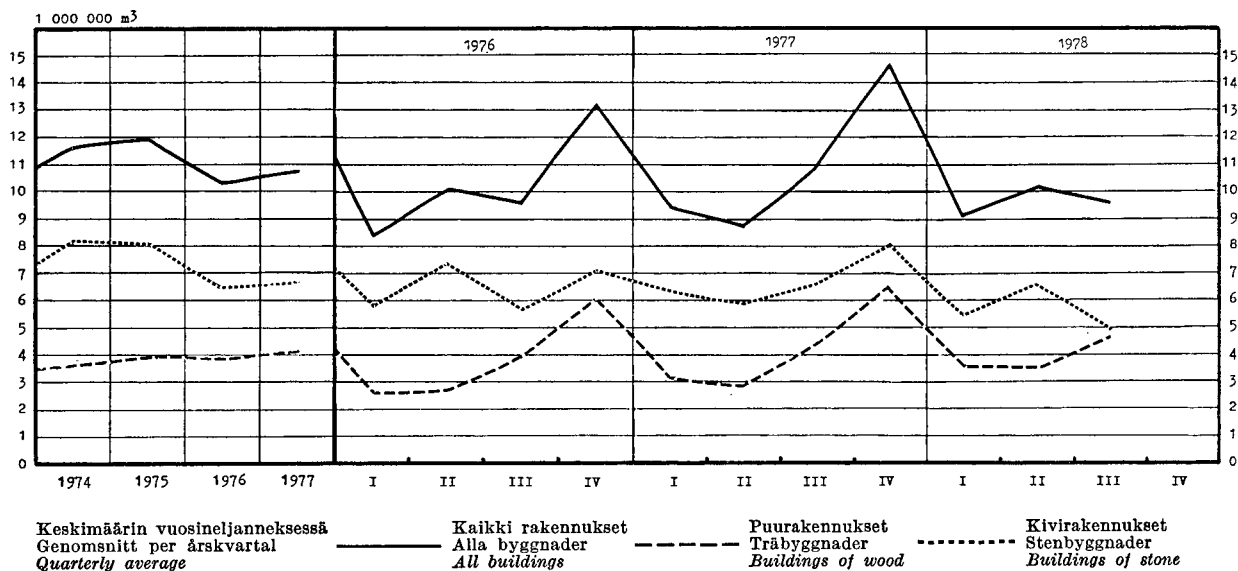
### Myönnetty talonrakennusluvut — Beviljade byggnadstillstånd — Granted building permits

(Lähde: Taulu 6 — Källa: Tabell 6)



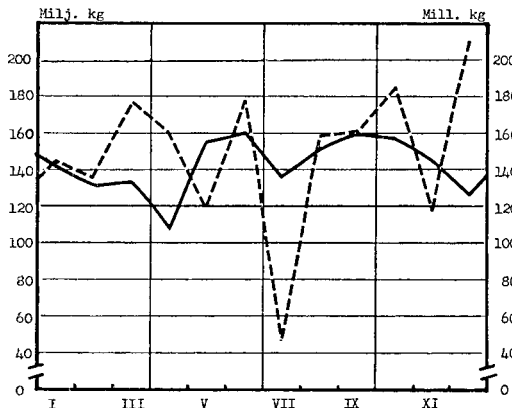
### Valmistuneet rakennukset — Färdigställda byggnader — Completed buildings

(Lähde: Taulu 6 — Källa: Tabell 6)

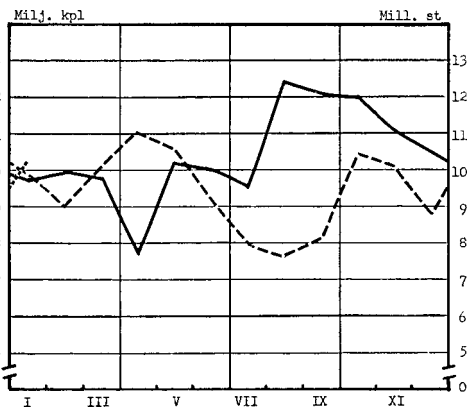


### Sementin tuotanto — Produktionen av cement Production of cement

(Lähde: Taulu 3 — Källa: Tabell 3)



### Tiilien tuotanto — Tegelproduktionen Production of bricks



## 1. Väkiluku — Folkmängden — Population

Maassa asuva väestö neljännesvuoden lopussa I riket bosatt befolkning vid utgången av kvartalet <i>Resident population at the end of the quarter</i>		Keski-väkiluku Medelfolk-mängden <i>Mean population</i>		Väkiluku vuoden vaihteessa — Folkmängd vid årsskiftet — <i>Population at the turn of the year</i>									
				Vuosi År <i>Year</i>	Maassa asuva väestö — I riket bosatt befolkning — <i>Resident population</i>								Henkikirjoi-tettu väestö Mantalskriven befolkning <i>Population according to domicile registers</i> 1. 1.
					Yhteensä Summa <i>Total</i>		Kaupungit <sup>1)</sup> Städer <sup>1)</sup> <i>Urban communes</i>		Muut kunnat Övriga kommuner <i>Other communes</i>		15—64 vuotiaat år <i>years of age</i>		
					Ms	M	Ms	M	Ms	M	Ms	M	
1 000		1 000		1 000									
A 1	A 2	A 3	A 4	A 5	A 6	A 7	A 8	A 9	A 10	A 11			
1977 IV	4 747	1960	4 430	1960/61	4 446	2 142	1 707	781	2 739	1 361	2 778	1 336	4 486
		1961	4 463	1961/62	4 479	2 159	1 752	802	2 727	1 357	2 826	1 362	4 516
*1978 I	4 749	1962	4 496	1962/63	4 513	2 180	1 797	826	2 716	1 354	2 879	1 390	4 546
II	4 752	1963	4 530	1963/64	4 547	2 196	1 912	882	2 635	1 314	2 924	1 414	4 580
III	4 755	1964	4 559	1964/65	4 571	2 203	1 973	910	2 598	1 293	2 962	1 435	4 611
IV	4 757												
		1965	4 563	1965/66	4 570	2 207	2 016	934	2 554	1 273	2 971	1 443	4 636
		1966	4 581	1966/67	4 592	2 219	2 086	948	2 506	1 250	2 997	1 458	4 655
		1967	4 606	1967/68	4 620	2 233	2 204	1 026	2 416	1 206	3 031	1 476	4 679
		1968	4 626	1968/69	4 633	2 240	2 253	1 050	2 380	1 189	3 053	1 489	4 700
		1969	4 624	1969/70	4 614	2 230	2 308	1 077	2 307	1 153	3 049	1 489	4 706
		1970	4 606	1970/71	4 598	2 220	2 340	1 092	2 258	1 128	3 052	1 490	4 710
		1971	4 612	1971/72	4 626	2 234	2 388	1 117	2 238	1 117	3 088	1 511	4 709
		1972	4 640	1972/73	4 653	2 249	2 558	1 202	2 095	1 047	3 119	1 530	4 715
		1973	4 666	1973/74	4 679	2 262	2 682	1 265	1 997	997	3 152	1 546	4 727
		1974	4 691	1974/75	4 702	2 274	2 733	1 290	1 969	984	3 167	1 559	4 728
		1975	4 711	1975/76	4 720	2 282	2 779	1 312	1 941	970	3 181	1 568	4 731
		1976	4 726	1976/77	4 731	2 286	2 792	1 318	1 939	968	3 190	1 574	4 738
		1977	4 739	1977/78	4 747	2 296	2 834	1 339	1 913	957	3 201	1 584	4 747
		*1978	4 752	*1978/79	4 757	2 300	2 840	1 342	1 917	958	3 213	1 593	..

## 2. Väestömuutokset — Befolkningsrörelsen — Vital statistics

Vuosi ja vuosi- neljännes År och kvartal <i>Year and quarter</i>	Solmittuja avioliittoja Vigda par <i>Marriages</i>		Elävänä syntyneitä Levande födda <i>Live births</i>		Kuolleita Avidna <i>Deaths</i>		Muuttaneita Flyttade <i>Migration</i>							
			Koko maa Hela riket <i>Total</i>		Kaupungit <sup>1)</sup> Städer <sup>1)</sup> <i>Urban com- munes</i>		Koko maa Hela riket <i>Total</i>		Kaupungit <sup>1)</sup> Städer <sup>1)</sup> <i>Urban com- munes</i>		Pohjois- maista Från Norden <i>From Nordic countries</i>		Pohjois- maihin Till Norden <i>To Nordic countries</i>	
			‰ <sup>2)</sup>		‰ <sup>2)</sup>		‰ <sup>2)</sup>		‰ <sup>2)</sup>					
	A 12	A 13	A 14	A 15	A 16	A 17	A 18	A 19	A 20	A 21				
1970 ....	40 730	8.8	64 559	13.9	36 232	44 119	9.5	20 840	9 208	40 554				
1971 ....	37 925	8.2	61 067	13.2	34 899	45 876	9.9	20 422	16 918	16 421				
1972 ....	35 467	7.6	58 864	12.7	35 695	43 958	9.5	21 207	16 097	11 124				
1973 ....	34 883	7.5	56 787	12.2	35 531	43 410	9.3	22 471	14 982	9 358				
1974 ....	34 533	7.4	62 472	13.3	39 501	44 674	9.5	23 111	11 117	10 566				
1975 ....	31 547	6.7	65 719	13.9	42 068	43 828	9.3	23 369	5 558	11 147				
1976 ....	32 004	6.8	66 846	14.1	42 688	44 787	9.5	24 077	5 315	15 772				
1977 ....	30 966	6.5	65 659	13.9	42 022	44 065	9.3	23 935	5 435	15 402				
*1978 ....	29 801	6.3	63 993	13.5	40 346	43 930	9.2	24 119	5 332	15 035				
1977 I	4 776	4.1	16 908	14.5	10 798	11 072	9.5	5 983	1 143	4 280				
II	8 806	7.5	17 282	14.6	11 061	11 443	9.7	6 230	1 289	2 994				
III	10 052	8.4	16 054	13.4	10 410	10 599	8.9	5 803	1 746	4 698				
IV	7 332	6.1	15 415	12.9	9 753	10 951	9.2	5 919	1 257	3 430				
*1978 I	5 036	4.3	15 775	13.5	10 000	11 226	9.6	6 213	1 213	3 089				
II	7 972	6.7	16 959	14.3	10 683	10 857	9.2	5 910	1 278	2 555				
III	9 720	8.1	16 215	13.5	10 181	10 558	8.8	5 793	1 615	3 723				
IV	7 073	5.9	15 044	12.5	9 482	11 289	9.4	6 203	889	2 815				

Ks. huomautusosasto vuoden ensimmäisessä numerossa — Se notavdelningen i häfte 1 — See note section in the January issue.

<sup>1)</sup> Ml. kauppalat ennen vuotta 1977 — <sup>2)</sup> ‰<sub>00</sub>-na keskiväkiluvusta.

<sup>1)</sup> Inkl. köpingarna före år 1977 — <sup>2)</sup> ‰<sub>00</sub> av medelfolk-mängden.

Per 1 000 of mean population.

## 3. Tuotetilasto — Produktstatistik — Production statistics

SITC, Rev. N:o	011	011.1	011.3	022.2	022.3	023	024	025								
Vuosi ja kuukausi År och månad Year and month	Liha — Kött — <i>Meat</i>			Maitojauhe Mjölkpulver <i>Milk powder</i>	Meijereiden vast.ottama malto Av mejerier invägd mjölk <i>Milk received by dairies</i>	Meijerivoi Mejerismör <i>Dairy butter</i>	Juusto <sup>1)</sup> Ost <sup>1)</sup> Cheese <sup>1)</sup>	Munat (markkinoidut) Ägg (mark- nadsförda) Eggs (marketed)								
	Yhteensä Summa Total	Siitä — Därav — <i>Of which</i>														
		Nautael.liha Kött av nötkreatur <i>Beef and veal</i>	Sianliha Fläsk <i>Pork</i>													
	1 000 t			t	1 000 000 l	t	t	1 000 t								
	B 1	B 2	B 3	B 4	B 5	B 6	B 7	B 8								
1972 ....	239.2	103.8	123.9	88 465	2 796	82 591	46 433	67.3								
1973 ....	226.1	93.9	120.8	92 775	2 734	79 935	46 723	71.5								
1974 ....	246.7	113.7	121.9	93 557	2 711	77 615	48 578	71.7								
*1975 ....	245.4	108.0	123.7	97 941	2 722	74 079	55 674	75.1								
*1976 ....	255.7	109.1	132.7	107 180	2 840	82 383	56 851	81.4								
*1977 ....	251.9	102.1	135.0	111 192	2 822	73 420	60 245	82.4								
*1978 ....	266.2	102.9	149.7					72.8								
	1977	*1978	1977	*1978	1977	*1978	1977	*1978	1977	*1978						
I ....	19.85	21.30	8.35	8.62	10.41	11.68	6 131	5 645	201	201	4 679	4 938	4 574	4 966	7.38	6.56
II ....	19.32	18.96	7.29	7.00	11.03	11.06	5 411	4 937	179	177	4 069	3 948	4 186	4 460	6.60	5.98
III ....	21.25	21.16	9.01	8.10	10.98	11.94	6 377	6 064	204	201	4 662	4 222	4 534	4 874	7.33	6.80
IV ....	20.19	23.05	8.16	8.64	10.82	13.13	9 859	8 682	238	233	5 792	5 475	4 753	5 226	6.37	5.92
V ....	22.28	22.64	9.48	9.02	11.51	12.48	12 812	12 867	285	283	7 936	7 341	5 669	5 973	6.45	5.95
VI ....	21.21	21.30	8.34	7.94	11.68	12.48	15 342	15 912	303	308	8 666	8 479	5 288	6 268	7.74	5.57
VII ....	18.31	19.73	6.78	7.36	10.78	11.58	15 338	15 200	298	301	8 293	8 196	5 568	6 328	6.06	5.18
VIII ....	20.13	22.57	7.80	8.81	11.04	12.55	12 637	12 046	280	280	7 801	8 036	5 718	6 172	6.56	6.26
IX ....	23.21	22.76	10.57	9.80	11.15	11.72	9 524	9 307	235	236	6 686	6 646	5 005	5 765	5.96	5.29
X ....	24.73	27.33	10.30	11.13	12.68	14.51	5 774	6 273	202	208	5 096	5 158	5 081	5 534	6.60	5.94
XI ....	21.63	24.23	8.52	9.05	11.72	13.88	5 642	6 070	195	202	4 833	5 087	4 821	5 280	7.55	6.73
XII ....	19.78	21.16	7.49	7.42	11.17	12.66	6 345		202		4 907		5 048		7.80	6.62

SITC, Rev. N:o	041—045	041.0	045.1	046—047	046.0	047.0	061.2	073.0								
Vuosi ja kuukausi År och månad Year and month	Markkinoitu kotimainen vilja Marknadsförd inhemsk spannmål <i>Marketed domestic cereals</i>			Jauhot ja suurimot (ihmisravinnoksi tarkoitettut) Mjöl och gryn (för människoföda) — <i>Meal, flour and groats (for human consumption)</i>		Sokeri Socker <i>Sugar</i>		Suklaa- yms. kaakaovalmisteet Choklad o.d. födoämnen inneh. kakao <i>Chocolate a.o. products containing cacao</i>								
	Kaikkiaan Inalles Total	ihmisravinnoksi — för människo- föda — <i>for human consumption</i>		Kaikkiaan Inalles Total	Siitä — Därav — <i>Of which</i>											
		Vehnää Vete <i>Wheat</i>	Ruista Råg <i>Rye</i>		Vehnää Vete <i>Wheat</i>	Ruista Råg <i>Rye</i>										
	1 000 t						t									
	B 9	B 10	B 11	B 12	B 13	B 14	B 15	B 16								
1972 ....	1 209.1	366.0	103.9	308.3	178.4	100.5	232 311	16 735								
1973 ....	1 071.2	370.1	103.0	355.6	220.7	101.7	258 776	18 061								
1974 ....	823.9	304.8	93.9	367.6	172.7	87.8	*188 228	*17 532								
*1975 ....	1 193.9	298.9	94.9	332.7	219.1	97.0	154 315	14 603								
*1976 ....	1 480.0	461.7	94.5	323.0	209.3	97.7	166 310	14 805								
*1977 ....	1 667.3	338.0	92.3	326.6	216.6	94.0	187 488	14 055								
*1978 ....	1 143.2	90.8	55.5	331.7	220.4	94.8	150 293	13 744								
	*1978	*1979	*1978	*1979	*1978	*1979	1977	*1978	1977	*1978						
I ....	66.5	69.1	9.7	2.6	2.5	1.5	25.3	26.4	15.5	16.8	8.3	8.2	14 789	11 016	949	912
II ....	69.0	51.8	7.5	1.3	1.6	1.5	25.9	25.3	16.2	16.2	8.2	7.7	13 630	8 545	1 331	1 350
III ....	78.0		8.0		1.9		26.1		17.2		7.4		15 640	9 706	1 476	1 065
IV ....	58.0		8.5		2.4		23.8		14.7		7.6		10 139	12 661	897	724
V ....	81.4		9.4		2.0		29.6		19.5		8.4		8 812	13 744	817	736
VI ....	48.0		8.9		2.8		27.6		18.3		7.8		19 271	14 895	787	564
VII ....	104.1		4.0		1.8		21.8		16.1		5.6		23 483	13 128	665	428
VIII ....	66.0		9.3		13.2		29.7		20.0		8.3		20 939	14 659	751	1 111
IX ....	273.1		11.2		16.7		26.6		17.2		8.1		16 975	15 476	1 449	1 420
X ....	138.2		8.1		3.5		34.1		23.6		8.8		14 263	15 064	2 515	3 035
XI ....	67.6		2.5		2.6		34.4		23.9		8.9		16 084	12 547	1 567	1 419
XII ....	93.3		3.7		4.5		26.8		18.2		7.4		13 463	8 852	851	980

Ks. huomautusosasto vuoden ensimmäisessä numerossa — Se notavdelningen i häfte 1 — See note section in the January issue.

<sup>1)</sup> Pl. sulatejuusto — <sup>1)</sup> Exkl. smältost — <sup>1)</sup> Excl. processed spread cheese.

## 3. Tuotetilasto (jatk.) — Produktstatistik (forts.) — Production statistics (cont.)

SITC, Rev. N:o	*) 091.4		112.1—9		112.3		112.4				122.2		243.2—3			
	Margariini Margarin Margarine		Viinit yms. miehot väki- juomat *) Vin. o. d. svaga alko- holdrycker *) Wines etc. *)		Olut (III— IV lk) Öl (kl III— IV) Beer		Muut mallas- juomat Andra malt- drycker Other malt beverages		Viinat *) Spritdrycker *) Sprits *)		Muut väkevät juomat *) Andra starka drycker *) Other spirits *)		Savukkeet Cigaretter Cigarettes kpl - st - numb.		Sahatavara Sågvaror Sawn goods	
	t		1 000 l										1 000 000		1 000 m <sup>3</sup>	
	B 17	B 18	B 19	B 20	B 21	B 22	B 23	B 24								
1972 ....	33 141	12 526	234 472	22 766	19 818	8 185	8 028	7 475								
1973 ....	36 570	18 410	240 970	18 773	22 303	9 221	8 155	8 140								
1974 ....	38 433	29 201	254 675	14 965	26 878	9 908	7 678	7 800								
*1975 ....	40 067	31 037	250 145	15 181	25 366	11 484	7 902	4 003								
*1976 ....	39 249	28 877	251 363	14 518	26 459	11 718	6 378	5 198								
*1977 ....	38 019	30 547	254 073	13 996	26 888	11 969	6 575	6 269								
*1978 ....	39 306	28 989	252 582	14 233	26 218	10 363	6 629	6 690								
	*1978	*1979	*1978	*1979	*1978	*1979	*1978	*1979	*1978	*1979	*1978	*1979	*1978	*1979	*1978	*1979
I ....	2 431	3 002	1 731	2 322	18 934	16 274	961	761	2 739	2 573	801	855	645	207	487	579
II ....	2 931		1 707		14 384		918		1 489		702		154		472	
III ....	3 201		2 210		20 999		1 095		2 050		821		324		592	
IV ....	3 037		2 291		22 177		1 124		2 040		916		376		691	
V ....	3 301		3 207		21 137		1 543		2 333		1 285		734		756	
VI ....	2 573		3 097		25 750		1 957		2 653		994		456		690	
VII ....	3 244		2 641		25 272		1 232		2 113		587		573		227	
VIII ....	3 662		2 891		23 949		1 365		2 131		716		589		506	
IX ....	3 929		2 271		19 542		856		2 226		829		513		572	
X ....	3 172		2 147		19 523		926		2 205		969		517		606	
XI ....	4 052		2 683		19 518		1 122		2 606		901		569		618	
XII ....	3 773		2 115		21 397		1 134		1 632		842		1 179		473	

SITC, Rev. N:o	*) 241, 242		242.2—3		242.2, 3, 9		242.1		242.1, 4		241.1											
	A. Markkinahakkuut yhteensä pystykaupoista ja ostajien omista metsistä sekä hankintakaupoista Marknadsavverkningar, summa av rotköp och köparnas egna skogar samt leveransköp Commercial fellings, total on stumpage sales and on quantities from buyers' own forests as well as delivery sales		Kaikkiaan Inalles Grand total		Siitä — Därav — Of which		Sahatukkippuu Sågstock Saw logs		Vaneri- tukkippuu Fänerstock Veneer logs		Yhteensä tukkippuu Inalles stock Total logs		Kuusi- paperipuu Gran- pappersved Spruce pulp wood		Mänty- paperipuu Tall- pappersved Pine pulp wood		Lehti- paperipuu Löv- pappersved Hardwood pulp wood		Yhteensä ainespinop. Inalles tra- vat råvirke Total industrial cordwood		Polttoppu Brännved Firewood	
	1 000 m <sup>3</sup> kuorineen — 1 000 m <sup>3</sup> med bark — 1 000 cu. metres with bark																					
	B 25	B 26	B 27	B 28	B 29	B 30	B 31	B 32	B 33													
1972 ....	36 220	15 285	1 490	17 101	8 498	6 395	3 598	18 719	401													
1973 ....	34 749	16 762	1 492	18 547	7 414	5 433	2 925	15 932	268													
1974 ....	34 595	17 138	1 364	18 834	7 409	5 227	2 905	15 623	137													
1975 ....	92 288	10 917	784	12 089	7 617	5 524	3 776	17 044	151													
1976 ....	27 430	11 125	857	12 289	6 357	5 313	3 233	15 416	125													
1977 ....	28 003	13 291	1 006	14 610	5 873	4 925	2 320	13 204	187													
1978 ....	29 440	14 803	1 073	16 278	5 560	4 919	2 135	12 743	418													
	1977	1978	1977	1978	1977	1978	1977	1978	1977	1978	1977	1978	1977	1978	1977	1978	1977	1978	1977	1978	1977	1978
I ....	2 465	2 636	1 175	1 419	94	100	1 310	1 559	518	483	396	406	224	165	1 145	1 066	10	11				
II ....	2 945	3 091	1 483	1 674	115	112	1 626	1 820	602	575	458	485	240	185	1 308	1 256	11	15				
III ....	3 578	3 679	1 892	1 989	128	130	2 062	2 197	688	674	546	539	258	218	1 502	1 444	14	38				
IV ....	3 242	3 479	1 588	1 815	125	127	1 751	2 001	695	663	532	566	242	201	1 476	1 442	15	36				
V ....	2 888	2 506	1 279	1 222	101	74	1 418	1 342	640	493	568	430	221	140	1 438	1 094	32	70				
VI ....	1 884	1 443	734	647	56	38	814	705	464	288	416	287	170	96	1 056	674	13	64				
VII ....	700	627	288	271	29	20	321	296	150	131	146	134	68	44	364	317	15	14				
VIII ....	1 256	1 106	495	463	37	37	541	506	300	244	264	220	131	107	699	574	16	26				
IX ....	1 838	1 864	815	850	52	65	880	928	392	373	359	359	188	165	944	901	13	35				
X ....	2 104	2 599	971	1 234	76	96	1 065	1 355	434	459	383	459	199	278	1 025	1 204	14	40				
XI ....	2 371	3 078	1 176	1 522	85	133	1 284	1 697	470	558	400	510	191	273	1 071	1 349	15	31				
XII ....	2 732	3 332	1 395	1 697	108	141	1 538	1 872	520	619	457	524	188	263	1 176	1 422	19	38				

Ks. huomautusosasto vuoden ensimmäisessä numerossa — Se notavdelningen i häfte 1 — See note section in the January issue.

1) SITC-nimike käsittää myös muita tuotteita kuin allamainittu — \*) Vain alkoholilain mukaiset juomat s.o. enemmän kuin 2.25 painoprosenttia etyylialkoholia sisältävät. Pl. juomat, joita käytetään muiden alkoholijuomien raaka-aineeksi — \*) Ml. gin.

2) SITC-positionen omfattar även andra produkter än den nedan nämnda — \*) Endast sådana drycker, som enligt alkohollagen har 2.25 viktprocent etylalkohol. Exkl. drycker, som användes som råvara för andra alkoholdrycker — \*) Inkl. gin.

3) This SITC-item also contains other products than the one below — \*) Such alcoholic beverages only which have 2.25 weight percentage ethyl alcohol. Excl. alcoholic beverages used as raw material for other alcoholic beverages — \*) Incl. gin.



## 3. Tuotetilastoa (jatk.) — Produktstatistik (forts.) — Production statistics (cont.)

SITC, Rev. N:o	1) 641.1-5, 7-9	641.1	641.2, 9(4)		641.6	651.3-4	652	661.2								
Vuosi ja kuukausi År och månad Year and month	Paperi ja pahvi — Papper och papp — Paper and paperboard															
	Yhteensä Summa Total	Siitä — Därav — Of which						Puukuitulevy Träfiberplattor Fibreboard	Puu villalanka Bomullsgarn Cotton yarn	Puu villakangas Bomullstygger Cotton fabrics	Sementti Cement Cement					
		Sanomalehtipaperi Tidningspapper Newsprint	Kirjoitus- ja painopaperi Skriv- och tryckpapper Printing and writing paper	Voimapaperi Kraftpapper Kraft paper												
1 000 t							t			1 000 t						
	B 50	B 51	B 52	B 53	B 54	B 55	B 56	B 57								
1972 ..	5 079.5	1 529.3	1 053.7	829.2	259.9	16 384	15 504	1 983.7								
1973 ..	5 573.1	1 410.6	1 513.5	763.6	263.8	15 188	14 021	2 091.9								
*1974 ..	5 315.1	1 493.1	1 288.1	510.4	240.0	15 395	14 587	2 203.1								
*1975 ..	3 971.1	1 253.6	859.6	402.5	147.7	11 566	11 464	2 063.0								
*1976 ..	4 518.6	991.5	1 257.5	430.8	140.5	11 747	11 949	1 825.2								
*1977 ..	4 599.8	978.8	1 472.0	403.5	124.9	8 531	10 632	1 712.0								
*1978 ..	5 079.3	1 126.1	1 631.9	489.4	135.9	7 520	11 199	1 795.5								
	*1978	*1979	*1978	*1979	*1978	*1979	*1978	*1979	*1978	*1979						
I ..	428.6	471.2	100.4	118.2	146.2	147.2	36.9	49.1	11.3	13.9	694	830	1 141	1 340	144.9	140.0
II ..	404.6		97.2		128.6		39.1		8.4		557		1 148		136.1	
III ..	397.8		85.0		133.3		41.8		11.8		524		1 137		177.2	
IV ..	443.0		94.7		139.0		44.2		12.6		681		1 026		159.8	
V ..	418.1		88.4		136.5		37.9		13.1		824		1 120		119.2	
VI ..	374.2		95.8		111.9		36.2		9.5		521		598		177.1	
VII ..	330.1		69.7		104.7		24.2		6.8		—		—		47.5	
VIII ..	416.2		89.4		131.1		41.0		10.5		691		1 049		158.6	
IX ..	483.3		97.2		157.3		47.2		13.9		715		1 012		160.8	
X ..	476.8		102.6		154.1		49.4		14.3		849		1 021		185.3	
XI ..	476.4		109.0		149.8		48.5		13.0		807		1 101		118.0	
XII ..	430.2		96.7		139.4		43.0		10.7		657		846		211.0	

SITC, Rev. N:o	1) 662.4(1)	664.3	671.2	°	1) 673-678	1) 673.2 (1)	1) 673.1	1) 674								
Vuosi ja kuukausi År och månad Year and month	Tillett *) Tegel *) Bricks *)															
	1 000 000 kpl - st - numb.	Ikkunalasi Fönsterglas Window glass	Raakarauta Råjärn Pig iron	Raakateräs Råstål Crude steel	Valssauutuotteet (kuumavalssatut) — Valsprodukter (varmvalsade) Rolled products (hot-rolled)											
					Kaikkiaan Inalles Total	Betoniteräs Betongstål Reinforcing steel	Valssilanka Valstråd Rolled wire	Levytuotteet Plåtprodukter Plates								
	B 58	B 59	B 60	B 61	B 62	B 63	B 64	B 65								
1972 ..	117.1	11 007	1 183 487	1 456 281	930 166	175 328	89 516	520 636								
1973 ..	121.9	8 501	1 412 055	1 615 204	1 135 408	187 849	114 080	660 861								
*1974 ..	127.6	9 428	1 363 606	1 655 537	1 124 138	186 820	124 681	645 239								
*1975 ..	121.5	10 272	1 356 411	1 618 110	1 087 057	186 941	102 558	662 739								
*1976 ..	121.1	9 653	1 321 032	1 643 983	1 161 146	173 184	119 159	734 675								
*1977 ..	124.9	8 143	1 763 650	2 195 634	1 517 129	163 635	135 403	1 077 182								
*1978 ..	112.7	10 187	1 858 084	2 335 406	1 801 911	166 897	152 221	1 333 241								
	*1978	*1979	*1978	*1979	*1978	*1979	*1978	*1979	*1978	*1979						
I ..	9.9	10.2	830	849	170 335	178 572	212 789	218 101	167 147	171 879	15 415	21 792	13 360	14 177	122 919	128 391
II ..	9.0		809		145 944		181 858		149 038		12 345		11 665		115 290	
III ..	10.1		874		176 979		224 364		148 732		8 616		12 615		115 721	
IV ..	11.0		841		159 360		204 471		152 688		14 216		6 161		114 131	
V ..	10.6		756		169 925		213 752		145 146		19 606		14 948		100 152	
VI ..	9.2		972		153 128		191 891		128 725		10 338		11 752		98 623	
VII ..	7.9		807		72 521		84 620		46 956		85		1 138		42 250	
VIII ..	7.6		762		130 005		173 369		179 198		17 644		16 743		132 377	
IX ..	8.1		956		166 373		211 118		174 062		17 870		15 890		122 170	
X ..	10.4		749		177 176		220 869		168 582		16 354		16 648		118 048	
XI ..	10.1		900		166 178		213 205		174 492		18 251		19 147		128 208	
XII ..	8.8		931		170 160		203 100		167 145		16 157		12 154		123 352	

Ks. huomautusosasto vuoden ensimmäisessä numerossa — Se notavdelningen i häfte 1 — See note section in the January issue.

1) SITC-nimike käsittää myös muita tuotteita kuin allamainitut — 2) Pl. tulenkestävät ja haponkestävät tillet.

1) SITC-positionen omfattar även andra produkter än de nedannämnda — 2) Exkl. eldfasta och syrafasta tegel.

1) This SITC-item also contains other products than those below — 2) Excl. refractory and acid-resistant bricks.

## 3. Tuotetilasto (jatk.) — Produktstatistik (forts.) — Production statistics (cont.)

SITC, Rev. N:o	1) 674		1) 682.1(2)		683.1		681.1		812.2			
Vuosi ja kuukausi År och månad Year and month	Kylmävalssatut levytuotteet Kallvalsade plåtprodukter Gold-rolled plates	Sinkityt levytuotteet Galvaniserade plåtprodukter and plates Galvanised sheets and plates	Kuparikatodit Kopparkatoder Copper (cathodes)	Nikkelkatodit Nickelkatoder Nickel (cathodes)	Sinkki Zink Zinc	Keraamiset saniteettivalmisteet asennettavat Keramiskt sanitetsgods för install. Sanitary ceramic articles	t					
	B 66	B 67	B 68	B 69	B 70	B 71						
1972....	57 764	25 051	38 424	5 458	81 151	7 019						
1973....	120 264	73 214	42 907	5 840	80 662	10 418						
*1974....	136 085	96 231	38 278	6 456	92 153	7 355						
*1975....	129 571	94 301	35 765	6 104	58 712	7 407						
*1976....	169 622	115 718	38 150	7 626	110 636	8 190						
*1977....	298 532	128 461	42 755	9 448	137 980	7 155						
*1978....	369 347	146 000	42 719	7 501	132 935	7 142						
	*1978	*1979	*1978	*1979	*1978	*1979	*1978	*1979	*1978	*1979		
I....	29 830	34 834	10 180	10 800	3 789	3 729	348	401	13 692	13 336	741	616
II....	29 818		9 730		3 373		589		11 924		718	
III....	30 287		12 640		3 820		831		11 176		700	
IV....	29 450		13 580		3 317		887		10 882		656	
V....	30 681		16 330		3 685		625		9 983		574	
VI....	30 726		13 360		3 278		—		7 342		626	
VII....	11 422		11 770		3 082		124		8 824		106	
VIII....	29 587		15 580		3 906		910		9 907		567	
IX....	29 378		11 900		3 570		976		11 456		601	
X....	36 243		10 440		3 630		1 042		13 109		592	
XI....	41 918		11 480		3 701		785		12 242		655	
XII....	40 007		9 010		3 568		384		12 398		606	

4. Teollisuustuotannon volyymi-indeksi<sup>2)</sup> — Volymindex för industriproduktionen<sup>2)</sup> — Volume index of industrial production<sup>2)</sup>  
1970 = 100 Ryhmien painot ilmoitettu suluisissa — Gruppvikterna angivna i inom parentes — Group weights in parentheses

Vuosi ja kuukausi År och månad Year and month	Toimialaryhmät — Branschgrupper — Groups of industry																			
	Koko teollisuus Hela industrin Total industry		Investointivarat Investeringsvaror Investment goods		Muut tuotantohyödykkeet Andra produktionsföremådenheter Other producers' goods		Kulutushyödykkeet Konsumtionsföremådenheter Consumers' goods		Käivos ja kaivostuotinta Brytning av mineraliska produkter Mining and quarrying		Elintarvikkeiden valmistus Livsmedelstillverkning Food manufacturing		Juoimien valmistus Dryckesvarutillverkning Beverage industries		Tupakkatuotteiden valmistus Tobaksvarutillverkning Tobacco manufact.		Tekstiilien valmistus Textilvarutillverkning Manufact. of textiles		Vaatteiden valmistus Tillverkning av kläder Manufact. of wearing apparel, except footwear	
	(100)	(10.7)	(64.9)		(24.4)		(2.9)		(9.8)		(1.6)		(0.5)		(4.1)		(3.4)			
	B 72	B 73	B 74		B 75		B 76		B 77		B 78		B 79		B 80		B 81			
1975 ..	122	178	130		110		97		113		114		124		122		122			
1976 ..	125	162	116		132		112		110		116		114		122		125			
*1977 ..	127	153	119		133		120		108		119		109		117		120			
*1978 ..	130	143	125		137		116		114		121		107		122		116			
	*1977	*1978	*1977	*1978	*1977	*1978	*1977	*1978	*1977	*1978	*1977	*1978	*1977	*1978	*1977	*1978	*1977	*1978		
I ..	134	136	170	159	128	130	136	139	134	114	99	103	101	109	72	121	135	139	126	124
II ..	131	128	163	147	124	123	134	134	118	100	93	94	103	91	65	34	128	134	136	129
III ..	130	136	154	156	124	130	136	141	123	117	103	104	120	128	98	69	131	140	139	128
IV ..	120	134	146	148	113	129	124	140	114	131	99	106	116	130	98	76	128	136	123	126
V ..	136	140	172	159	126	134	143	147	124	139	115	119	127	143	99	140	142	137	135	130
VI ..	123	124	165	146	112	116	135	136	125	128	106	114	163	157	122	89	109	125	112	103
VII ..	66	67	61	53	64	67	74	72	104	92	95	101	127	122	118	110	11	12	21	20
VIII ..	129	135	146	145	122	128	140	146	125	128	115	124	127	130	112	114	119	136	145	127
IX ..	140	138	171	148	132	134	146	142	120	117	114	114	106	105	113	100	131	124	135	127
X ..	139	147	168	161	132	142	145	152	120	114	123	137	104	105	104	101	130	132	130	140
XI ..	142	148	173	162	133	141	149	157	111	103	127	141	116	111	112	110	126	142	130	131
XII ..	129	129	149	132	122	125	135	137	118	107	111	113	120	117	195	218	110	106	105	105

Ks. huomautusosasto vuoden ensimmäisessä numerossa — Se notavdelningen i häfte 1 — See note section in the January issue.

<sup>1)</sup> SITC-nimike käsittää myös muita tuotteita kuin allamainitut — <sup>2)</sup> Volyymi-indeksiluvut perustuvat vuoden 1975 alusta kerättyihin uusiin indikaattoreihin. Tiedustelussa kerättävien tuotteiden lukumäärä on tuntuvasti lisääntynyt ns. korvikemuuttujien (tehtyjen työntuntien, sähköenergian) osuutta on pyritty vähentämään mikäli se on suinkin ollut mahdollista.

<sup>3)</sup> SITC-positionen omfattar även andra produkter än de nedan nämnda — <sup>4)</sup> Volymindexentalen grundar sig på de nya indikatorerna som samlats från början av år 1975. Antalet produkter om vilka uppgifter samlas vid undersökningen har utökats betydligt och de s.k. surrogatvariablernas (utförda arbetstimmar, energi) andel har försökts minska närhelst det varit möjligt.

## 4. Teollisuustuotannon volyymi-indeksi (jatk.) - Volymindex för industriproduktionen (forts.) - Volume index of industrial production (cont.)

Vuosi ja kuukausi År och månad Year and month	Toimialaryhmät — Branschgrupper — Groups of industry																			
	323		324		331		332		341		342		351		352		353		354	
	Nahan, turkkisten ym. valmistus Tillverkning av läder, pällskinn m.m. Manufacture of leather, fur etc.		Kenkien valmistus Skötilverknng Manufacture of footwear		Puutavaran valmistus Trävarutillverknng Manufact. of wood and wood products		Ei-metallisten kalusteiden valmistus Tillverk. av möbelfaror utom av metall Manufacture of furniture and fictures, except primary of metal		Massan, paperin ja papertuott. valmistus Massa-, pappers och pappers- varutillverknng Manufact. of paper and paper products		Graafinen tuotanto Grafisk produktion Printing, publishing and allied industries		Kemikaalien valmistus Tillverkning av kemikalier Manufacture of industrial chemicals		Muiden kemiallisten tuotteiden valmistus Tillverkn. av andra kemiska produkter Manufacture of other chemical products		Maaöljyn jalostus Petroleumaffinering Petroleum refineries		Maaöljyn ja kivihiiltuotteiden valmistus Tillverkn. av petroleum- och kolprodukter Miscellaneous products of petroleum and coal	
(0.4)		(0.8)		(6.8)		(1.2)		(15.2)		(5.5)		(3.1)		(2.1)		(1.7)		(0.9)		
	B 82	B 83	B 84	B 85	B 86	B 87	B 88	B 89	B 90	B 91										
1975 ..	103	114	76	159	95	132	165	111	109	108										
1976 ..	104	116	85	140	99	132	168	132	137	105										
*1977 ..	95	104	91	132	98	140	160	141	156	93										
*1978 ..	96	108	100	145	112	142	181	142	151	89										
	*1977	*1978	*1977	*1978	*1977	*1978	*1977	*1978	*1977	*1978	*1977	*1978	*1977	*1978	*1977	*1978	*1977	*1978	*1977	*1978
I ..	100	103	125	125	88	88	143	142	98	111	137	142	223	193	155	149	142	154	115	98
II ..	99	100	161	135	90	87	132	137	102	113	134	134	200	182	142	138	138	135	65	74
III ..	82	93	14	135	103	104	155	157	96	107	155	151	167	207	153	147	159	162	98	74
IV ..	27	97	12	121	94	114	116	140	92	115	145	146	155	187	142	168	131	115	70	101
V ..	109	112	138	91	116	126	129	176	104	112	154	154	140	165	160	165	94	173	79	95
VI ..	108	101	130	99	97	111	143	139	81	97	128	131	98	110	154	149	177	159	96	109
VII ..	11	7	47	10	42	43	15	25	59	72	81	86	103	133	50	47	184	171	108	96
VIII ..	137	119	111	131	90	97	169	212	111	112	134	139	153	192	148	155	137	160	107	116
IX ..	134	102	132	127	100	107	151	159	117	129	150	152	168	201	153	155	177	144	114	94
X ..	111	112	129	119	94	120	148	153	113	133	158	158	160	224	145	162	184	113	87	85
XI ..	111	111	144	115	99	116	146	167	112	131	156	161	174	191	153	147	164	167	90	70
XII ..	111	94	107	87	84	90	138	130	94	109	143	149	185	187	133	121	188	161	91	57

Vuosi ja kuukausi År och månad Year and month	Toimialaryhmät (jatk.) — Branschgrupper (forts.) — Groups of industry (cont.)																				
	355		356		361		362		369		370		372		381		382				
	Kumitoitteiden valmistus Gummivarutillverknng Manufacture of rubber products		Muovituotteiden valmistus Plastvarutillverknng Manufacture of plastic products n.e.c.		Pölyiteosten yms. tuotteiden valmistus Pölyins- och lergodstillerkn. Manufacture of pottery, china and earthenware		Lasin ja lastituotteiden valmistus Glass-, och glasvarutillverkn. Manufacture of glass and glassproducts		Muu savi- ja kiviaineteiden valmistus Annan ler- och stenprodukt- tillverknng Manufacture of other non- metallic mineral products		Raudan teräksen ja ferro- seosten valmistus Järn-, stål- och ferrolegerings framställning, Iron and steel basic industries		Muiden metallien valmistus Framställning av icke-järn- metaller Non-ferrous metal basic industries		Metallituotteiden valmistus Metallvarutillverknng Manufacture of fabricated metal products except machinery and equipment		Koneiden valmistus Maskintillverknng Manufacture of machinery except electrical				
(0.8)		(1.3)		(0.4)		(0.6)		(2.6)		(2.9)		(1.2)		(3.9)		(8.9)					
	B 92	B 93	B 94	B 95	B 96	B 97	B 98	B 99	B 100												
1975 ..	97	71	74	147	132	139	100	131	149												
1976 ..	85	71	74	142	123	135	106	131	151												
*1977 ..	91	70	69	140	122	174	119	138	147												
*1978 ..	105	73	66	150	117	190	122	122	138												
	*1977	*1978	*1977	*1978	*1977	*1978	*1977	*1978	*1977	*1978	*1977	*1978	*1977	*1978	*1977	*1978	*1977	*1978	*1977	*1978	
I ..	87	130	72	78	77	84	188	166	129	118	165	209	127	139	142	127	164	145			
II ..	84	108	75	75	73	80	177	186	117	109	168	180	114	111	149	121	158	138			
III ..	100	117	80	75	78	78	145	162	120	119	175	200	118	132	140	127	157	149			
IV ..	83	113	70	79	70	80	99	184	103	123	175	195	106	120	154	127	149	139			
V ..	106	139	83	81	81	74	154	162	135	127	188	204	122	143	163	144	164	153			
VI ..	77	110	77	69	61	69	134	138	135	137	169	177	120	103	151	124	160	141			
VII ..	3	3	9	10	8	6	63	54	71	54	79	67	57	52	44	39	56	50			
VIII ..	109	104	85	89	54	47	133	109	134	130	176	195	128	128	144	139	130	146			
IX ..	111	104	86	84	79	61	190	191	134	126	190	213	132	139	151	134	161	143			
X ..	116	122	76	85	79	70	165	152	134	139	194	216	130	143	147	139	160	157			
XI ..	108	124	77	88	87	68	123	158	134	125	209	216	138	128	151	138	166	158			
XII ..	106	84	55	59	77	70	105	140	113	101	205	205	133	122	123	111	138	130			

Ks. huomautusosasto vuoden ensimmäisessä numerossa — Se notavdelningen i häfte 1 — See note section in the January issue.

<sup>1)</sup> This SITC-item also contains other products than those below — <sup>2)</sup> The volume index figures are based on the new indicators collected from the beginning of 1975. The number of products collected in the survey has been increased considerably; whenever possible, the proportion of so-called surrogate variables (working-hours performed, electric energy) has been cut down.

## 4. Teollisuustuotannon volyymi-indeksi (jatk.) - Volymindex för industriproduktionen (forts.) - Volume index of industrial production (cont.)

Vuosi ja kuukausi År och månad Year and month	Toimintaryhmät (jatk.) — Branschgrupper (forts.) — Groups of industry (cont.)										Tehdasteollisuuden erikoisindeksejä Specialindexar för fabriksindustri Special indices of manufacturing							
	383		384		385		390		4		331, 341		37—38		3			
	Sähkötekni- sien valmistus Tillverkn. av elprodukter Manuf. of electrical machinery apparatus, appliances and supplies		Kulkuneuvojen valmistus Transportmedelstillverkning Manuf. of transport equipment		Instrumenttien yms. tuott. Tillverkning av instrument od. finmekaniska produkter Manufacture of professional and scientific, and measuring and controlling equipment n.e.c. and photographic and optical goods		Muu valmistus Annan tillverkning Other manufacturing industries		Sähkö-, kaasui- ja vesihuolto El-, gas- och vattenförsörjn. Electricity, gas and water		Puu- ja paperteollisuus Trä- och pappersindustri Manufacture of wood, paper and other products		Metalliteollisuus Metallindustri Manufacture of metal and metal products		Muu tehdasteollisuus Annan fabriksindustri Other manufacturing industries		Tehdasteollisuus Fabriksindustri Manufacturing	
(8.7)		(4.9)		(0.4)		(0.7)		(8.3)		(22.0)		(25.9)		(40.9)		(88.8)		
	B 101	B 102	B 103	B 104	B 105	B 106	B 107	B 108	B 109	B 110	B 111	B 112	B 113	B 114	B 115	B 116	B 117	
1975 ..	177	163	164	97	138	89	150	122	122	89	104	163	158	128	128	130	131	
1976 ..	163	177	137	98	145	95	150	122	124	95	105	158	146	123	120	127	124	
*1977 ..	160	156	129	108	157	96	151	122	124	96	105	155	156	126	132	128	132	
*1978 ..	156	146	143	109	169	108	145	126	127	108	108	145	145	129	137	135	139	
	*1977	*1978	*1977	*1978	*1977	*1978	*1977	*1978	*1977	*1978	*1977	*1978	*1977	*1978	*1977	*1978	*1977	*1978
I ..	173	166	175	171	154	175	117	93	185	197	95	104	163	158	128	128	130	131
II ..	165	159	169	156	139	152	102	90	176	189	98	105	158	146	123	120	127	124
III ..	168	168	151	160	140	171	114	110	164	180	98	106	155	156	126	132	128	132
IV ..	137	160	130	158	107	142	95	134	139	167	93	115	145	149	115	129	118	131
V ..	171	171	175	162	130	148	109	131	147	156	108	117	167	161	129	137	135	139
VI ..	172	164	169	152	128	140	126	124	126	131	86	101	161	146	119	121	123	124
VII ..	43	54	60	44	56	50	21	15	106	106	54	63	56	50	70	71	61	63
VIII ..	164	155	155	143	106	120	137	106	147	153	104	108	146	150	128	136	127	133
IX ..	184	168	178	150	144	141	110	111	165	170	112	122	167	154	133	132	138	136
X ..	179	171	170	161	156	156	123	133	174	182	107	129	165	163	134	142	136	145
XI ..	187	181	178	168	163	161	139	155	176	187	108	127	172	165	136	143	139	145
XII ..	176	158	159	130	126	161	101	112	180	208	91	103	152	140	124	122	124	123

## 5. Asuntojen tuotanto — Bostadsproduktionen — Production of dwellings

Vuosi ja neljännes År och kvartal Year and quarter	Myönnetyt rakennusluvut Beviljade byggnadstillstånd Granted building permits		Keskeneräiset asunnot Igångvarande bostadslägenheter Incomplete dwellings		Valmistuneet asunnot Färdigställda bostadslägenheter Completed dwellings	
	Asuinhuoneistoja Bostadslägenheter Dwellings	Kokonais- huoneistoala m <sup>2</sup> Total lägenhets- yta m <sup>2</sup> Total useful floor space m <sup>2</sup>	Asuinhuoneistoja Bostadslägenheter Dwellings	Kokonais- huoneistoala m <sup>2</sup> Total lägenhets- yta m <sup>2</sup> Total useful floor space m <sup>2</sup>	Asuinhuoneistoja Bostadslägenheter Dwellings	Kokonais- huoneistoala m <sup>2</sup> Total lägenhets- yta m <sup>2</sup> Total useful floor space m <sup>2</sup>
	B 110	B 111	B 113	B 113	B 114	B 115
1971 .....	62 818	4 454 790	53 535	3 815 907	50 395	3 584 072
1972 .....	68 278	4 792 330	57 548	4 115 200	59 937	4 165 244
1973 .....	80 952	5 834 005	67 838	4 919 933	62 358	4 418 865
1974 .....	74 245	5 412 117	64 032	4 850 396	73 033	5 148 657
1975 .....	63 937	4 793 848	56 644	4 484 000	69 408	5 011 000
1976 .....	61 509	4 859 000	55 324	4 532 000	57 498	4 315 000
*1977 .....	56 947	4 605 000	52 034	4 409 000	56 136	4 360 000
1974 I .....	11 499	856 032	64 269	4 580 489	13 831	984 358
II .....	23 359	1 919 198	66 857	5 172 062	18 884	1 246 653
III .....	22 124	1 507 691	69 748	5 494 000	17 071	1 163 405
IV .....	17 263	1 129 196	64 032	4 850 396	23 247	1 754 241
1975 I .....	10 901	798 100	57 185	4 271 000	15 668	1 119 000
II .....	21 361	1 831 000	57 310	4 547 000	19 011	1 257 000
III .....	16 654	1 196 000	59 244	4 963 000	16 403	1 134 000
IV .....	15 021	968 000	55 179	4 374 000	18 326	1 501 000
1976 I .....	9 548	737 000	50 761	3 929 000	12 079	886 000
II .....	19 742	1 815 000	54 653	4 600 000	14 100	958 000
III .....	17 918	1 321 000	59 108	5 128 000	12 834	934 000
IV .....	14 301	986 000	55 324	4 532 000	18 485	1 537 000
*1977 I .....	8 930	690 000	50 945	4 067 000	11 190	885 000
II .....	18 093	1 715 000	54 393	4 755 000	14 494	1 011 000
III .....	14 998	1 158 000	56 570	5 075 000	13 153	979 000
IV .....	14 926	1 042 000	52 034	4 409 000	17 299	1 485 000
*1978 I .....	11 583	890 000	46 600	3 848 000	11 458	954 000
II .....	16 353	1 594 000	49 079	4 430 000	14 186	1 026 000
III .....	13 251	1 004 000	52 603	4 754 000	10 765	868 000

Ks. huomautusosasto vuoden ensimmäisessä numerossa — Se notavdelningen i häfte 1 — See note section in the January issue.

## 6. Talonrakennustoiminta — Husbyggnadsverksamhet — House construction

Vuosi ja neljännes År och kvartal Year and quarter	Kaikki rakennukset — Alla byggnader — All buildings						Kivirakennukset — Stenbyggnader — Buildings of stone					
	Yhteensä Summa Total	Asuin- raken- nukset Bostads- byggnader Residential buildings	Maa- talous- raken- nukset Ekonomi- byggnader Farm buildings	Teoli- saus- raken- nukset Industri- byggnader Industrial buildings	Lii- ke- raken- nukset Affärs- byggnader Business buildings	Julkiset raken- nukset Offent- liga byggnader Public buildings	Yhteensä Summa Total	Asuin- raken- nukset Bostads- byggnader Residential buildings	Maa- talous- raken- nukset Ekono- mbyggnader Farm buildings	Teoli- saus- raken- nukset Industri- byggnader Industrial buildings	Lii- ke- raken- nukset Affärs- byggnader Business buildings	Julkiset raken- nukset Offent- liga byggnader Public buildings
	Tilavuus — Kubikinhåll — Cubic capacity — 1 000 000 m <sup>3</sup>											
	B 116	B 117	B 118	B 119	B 120	B 121	B 122	B 123	B 124	B 125	B 126	B 127
<b>Myönnetyt talonrakennusluvut — Beviljade byggnadstillstånd — Granted building permits</b>												
Koko maa — Hela riket — Whole country												
1973 ....	54.96	24.68	3.82	14.65	6.31	2.81	36.54	15.27	1.08	12.33	5.17	2.33
1974 ....	53.23	22.35	3.26	16.39	4.91	3.52	36.27	13.47	0.98	14.31	3.79	3.08
1975 ....	51.42	19.65	3.79	14.96	6.66	3.39	33.04	10.34	1.01	12.87	5.34	2.92
1976 ....	46.89	19.95	3.93	10.46	5.35	3.84	27.04	9.30	1.25	8.50	4.12	3.12
*1977 ....	41.88	18.86	4.22	8.15	3.96	3.71	22.54	8.57	1.10	6.16	2.99	3.07
1976 I	8.52	3.04	0.73	2.29	1.00	0.86	5.54	1.55	0.22	2.01	0.83	0.73
II	14.00	7.39	1.80	1.79	1.17	0.55	5.74	2.35	0.51	1.41	0.78	0.37
III	12.42	5.43	0.71	2.95	1.49	0.97	7.70	2.99	0.23	2.32	1.17	0.85
IV	11.96	4.09	0.69	3.43	1.69	1.45	8.05	2.41	0.29	2.75	1.34	1.16
*1977 I	6.73	2.92	0.66	1.02	0.89	0.83	4.08	1.52	0.23	0.74	0.77	0.76
II	13.22	7.00	1.71	1.85	0.84	0.80	5.11	1.96	0.41	1.40	0.55	0.63
III	11.41	4.72	1.06	2.48	1.37	0.91	6.44	2.38	0.28	1.88	1.01	0.72
IV	10.52	4.21	0.80	2.80	0.85	1.17	6.91	2.70	0.19	2.14	0.66	0.96
*1978 I	10.20	3.72	1.02	2.86	1.20	0.92	6.01	2.03	0.25	2.01	0.64	0.67
II	12.92	6.51	2.17	1.50	1.09	0.69	4.66	1.57	0.51	1.13	0.84	0.53
III	11.07	4.12	1.04	3.22	1.11	0.85	6.12	2.03	0.25	2.33	0.83	0.59
<b>Keskeneräiset talonrakennustyöt — Igångvarande husbyggen — Buildings in construction stage</b>												
Koko maa — Hela riket — Whole country												
1973 ....	51.42	21.29	3.19	14.41	5.45	4.81	36.36	13.39	0.99	12.60	4.72	4.32
1974 ....	52.84	20.66	3.36	16.15	4.97	5.19	36.33	11.95	1.04	14.08	4.21	4.71
1975 ....	52.45	18.51	3.76	16.65	5.80	4.82	35.34	9.39	1.07	14.75	5.12	4.47
1976 ....	51.85	19.08	4.00	14.93	5.05	5.05	32.75	8.76	1.18	13.07	4.19	4.50
1977 ....	48.38	18.65	4.48	11.54	4.52	5.26	28.17	7.89	1.26	9.53	3.74	4.62
1976 I	48.82	16.64	3.35	15.46	5.68	4.56	33.52	8.77	0.90	13.77	5.02	4.20
II	51.73	19.43	4.55	14.19	5.42	4.49	31.80	8.46	1.24	12.53	4.60	4.02
III	55.22	21.56	4.82	14.69	5.44	4.56	33.00	8.82	1.36	13.01	4.48	4.08
IV	51.85	19.08	4.00	14.93	5.05	5.05	32.75	8.76	1.18	13.07	4.19	4.50
*1977 I	47.95	17.24	3.66	12.80	5.02	5.63	31.10	8.42	1.06	11.17	4.31	5.10
II	51.52	20.09	4.65	12.78	4.90	5.17	30.09	7.99	1.30	10.93	4.14	4.68
III	52.69	21.41	5.09	12.26	4.87	4.92	29.31	8.17	1.45	10.24	3.94	4.38
IV	48.38	18.65	4.48	11.54	4.52	5.26	28.17	7.89	1.26	9.53	3.74	4.62
*1978 I	44.63	16.25	4.05	11.01	4.33	5.33	26.95	7.45	1.10	8.88	3.72	4.74
II	47.46	18.70	5.36	9.93	4.44	5.04	25.38	6.88	1.37	7.85	3.79	4.43
III	49.12	20.00	5.79	9.88	4.67	4.69	25.52	6.96	1.39	7.95	3.99	4.12
<b>Valmistuneet rakennukset — Färdigställda byggnader — Completed buildings</b>												
Koko maa — Hela riket — Whole country												
1973 ....	40.19	18.80	2.91	9.52	4.25	2.65	26.44	12.13	0.93	7.65	3.20	2.18
1974 ....	46.47	21.52	2.75	12.85	4.46	2.93	32.30	14.03	0.81	11.13	3.55	2.44
1975 ....	47.85	20.59	2.80	13.53	5.15	3.64	32.15	12.38	0.79	11.48	3.99	3.14
1976 ....	41.20	17.72	3.16	10.32	5.04	2.61	25.85	9.40	0.87	8.71	4.12	2.22
*1977 ....	43.70	18.08	3.09	12.00	4.84	3.34	26.93	8.66	0.88	10.24	3.84	2.81
1976 I	8.40	3.70	0.53	2.31	1.22	0.34	5.76	2.16	0.18	1.98	1.06	0.27
II	10.09	3.87	0.39	3.35	1.28	0.73	7.42	2.51	0.11	2.97	1.11	0.64
III	9.61	3.87	1.05	2.33	0.89	0.71	5.65	2.11	0.27	1.86	0.71	0.63
IV	13.15	6.29	1.19	2.33	1.69	0.81	7.07	2.64	0.30	1.90	1.27	0.66
*1977 I	9.43	3.59	0.47	3.25	1.26	0.57	6.37	1.81	0.14	2.88	1.03	0.43
II	8.76	4.16	0.38	1.79	0.97	0.99	5.90	2.51	0.15	1.51	0.78	0.88
III	10.92	4.04	1.05	3.01	1.01	0.99	6.61	1.97	0.29	2.63	0.79	0.83
IV	14.58	6.30	1.17	3.94	1.58	0.78	8.04	2.38	0.30	3.22	1.23	0.67
*1978 I	9.06	3.93	0.67	2.41	0.93	0.77	5.41	1.84	0.21	1.99	0.67	0.62
II	10.12	4.43	0.60	2.76	0.86	0.94	6.56	2.53	0.23	2.28	0.67	0.77
III	9.57	3.58	1.10	2.27	0.68	1.07	4.90	1.56	0.27	1.58	0.47	0.90

Ks. huomautusosasto vuoden ensimmäisessä numerossa — Se notavdelningen i häfte 1 — See note section in the January issue.

## 6. Talonrakennustoiminta (jatk.) — Husbyggnadsverksamhet (forts.) — House construction (cont.)

Vuosi ja neljännes År och kvartal Year and quarter	Kaikki rakennukset — Alla byggnader — All buildings						Kivirakennukset — Stenbyggnader — Buildings of stone					
	Yhteensä Summa Total	Asuin- raken- nukset Bostads- byggnader Residential buildings	Maa- talous- raken- nukset Ekonomi- byggnader Farm buildings	Teoli- suus- raken- nukset Industri- byggnader Industrial buildings	Liike- raken- nukset Affärs- byggnader Business buildings	Julkiset raken- nukset Offent- liga byggnader Public buildings	Yhteensä Summa Total	Asuin- raken- nukset Bostads- byggnader Residential buildings	Maa- talous- raken- nukset Ekonomi- byggnader Farm buildings	Teoli- suus- raken- nukset Industri- byggnader Industrial buildings	Liike- raken- nukset Affärs- byggnader Business buildings	Julkiset raken- nukset Offent- liga byggnader Public buildings
	Tilavuus — Kubikinhåll — Cubic capacity — 1 000 000 m <sup>3</sup>											
	B 128	B 129	B 130	B 131	B 132	B 133	B 134	B 135	B 136	B 137	B 138	B 139
<b>Myönnetty talonrakennusluvut — Beviljade byggnadstillstånd — Granted building permits</b>												
<b>Kaupungit — Städer — Urban communes</b>												
1973 ....	34.00	15.00	0.47	10.32	5.29	1.97	27.67	11.69	0.17	9.17	4.67	1.71
1974 ....	31.90	13.33	0.42	10.77	3.95	2.56	26.06	10.05	0.17	9.70	3.30	2.38
1975 ....	31.77	11.40	1.52	11.07	5.43	2.45	25.48	7.88	0.19	10.12	4.65	2.22
1976 ....	26.57	11.22	0.53	6.91	4.26	2.55	19.78	7.24	0.14	6.05	3.58	2.18
*1977 ....	23.48	11.00	0.65	5.17	3.09	2.60	16.72	6.93	0.21	4.23	2.58	2.30
1976 I	5.36	1.80	0.10	1.74	0.58	0.61	4.36	1.25	0.02	1.62	0.77	0.55
II	6.50	3.58	0.22	1.03	0.87	0.35	3.73	1.69	0.05	0.84	0.66	0.24
III	7.20	3.32	0.09	1.80	1.19	0.58	5.62	2.39	0.04	1.56	1.01	0.54
IV	7.51	2.51	0.12	2.34	1.33	1.02	6.07	1.91	0.03	2.03	1.15	0.86
*1977 I	3.89	1.71	0.11	0.59	0.75	0.63	3.15	1.25	0.04	0.52	0.70	0.60
II	6.50	3.45	0.24	1.23	0.63	0.64	3.66	1.47	0.07	1.01	0.47	0.54
III	6.66	2.98	0.20	1.52	1.06	0.65	4.76	1.96	0.07	1.20	0.88	0.55
IV	6.43	2.85	0.10	1.82	0.64	0.69	5.15	2.24	0.02	1.50	0.54	0.62
*1978 I	6.30	2.36	0.17	1.89	1.00	0.72	4.53	1.60	0.04	1.46	0.80	0.54
II	5.69	3.08	0.46	0.66	0.83	0.48	2.99	1.18	0.15	0.49	0.73	0.41
III	4.96	2.42	0.20	1.02	0.66	0.49	3.40	1.64	0.07	0.68	0.56	0.39
<b>Keskeneräiset talonrakennustyöt — Igångvarande husbyggen — Buildings in construction stage</b>												
<b>Kaupungit — Städer — Urban communes</b>												
1973 ....	33.63	13.39	0.44	10.54	4.81	3.82	28.20	10.34	0.16	9.43	4.35	3.67
1974 ....	32.41	11.93	0.51	10.90	4.30	4.12	25.75	8.81	0.20	9.72	3.83	3.88
1975 ....	32.17	10.05	0.58	11.73	4.99	3.89	26.43	6.69	0.22	10.72	4.57	3.78
1976 ....	29.95	10.21	0.68	9.83	4.07	3.72	23.67	6.44	0.23	8.96	3.60	3.55
*1977 ....	27.38	9.89	0.79	7.43	3.63	4.11	20.52	5.84	0.28	6.46	3.20	3.80
1976 I	30.41	9.17	0.57	11.03	4.91	3.55	25.43	6.40	0.21	10.11	4.53	3.45
II	29.67	9.97	0.73	9.54	4.61	5.51	23.23	6.07	0.26	8.71	4.11	3.30
III	30.76	10.99	0.82	9.27	4.68	3.48	23.19	6.16	0.25	8.56	4.02	3.30
IV	29.95	10.21	0.68	9.83	4.07	3.72	23.67	6.44	0.23	8.96	3.60	3.55
*1977 I	28.93	9.59	0.68	8.65	4.21	4.35	23.17	6.27	0.25	7.80	3.79	4.16
II	29.21	10.43	0.80	8.45	4.06	3.98	22.02	5.87	0.26	7.59	3.61	3.81
III	29.42	11.16	0.88	7.85	3.97	3.96	21.38	6.13	0.32	6.88	3.40	3.68
IV	27.38	9.89	0.79	7.43	3.63	4.11	20.52	5.84	0.28	6.46	3.20	3.80
*1978 I	26.28	8.83	0.70	7.47	3.67	4.16	20.28	5.55	0.24	6.40	3.33	3.85
II	25.74	9.59	0.89	6.13	3.71	3.93	18.21	5.00	0.22	5.12	3.33	3.61
III	26.70	10.40	1.07	6.24	3.85	3.59	18.62	5.24	0.25	5.36	3.50	3.32
<b>Valmistuneet rakennukset — Färdigställda byggnader — Completed buildings</b>												
<b>Kaupungit — Städer — Urban communes</b>												
1973 ....	25.01	12.11	0.34	6.79	3.38	1.83	19.69	9.45	0.14	5.57	2.77	1.49
1974 ....	29.84	14.14	0.35	9.15	3.63	2.07	24.70	11.13	0.13	8.27	3.10	1.87
1975 ....	29.91	12.84	0.39	9.06	4.28	2.71	24.22	9.64	0.16	8.10	3.62	2.49
1976 ....	25.07	10.38	0.37	7.53	4.21	1.79	19.65	7.20	0.11	6.70	3.63	1.59
*1977 ....	26.48	10.72	0.49	8.39	3.88	2.23	20.31	6.86	0.17	7.56	3.35	2.02
1976 I	5.49	2.40	0.05	1.64	1.02	0.24	4.40	1.70	0.01	1.51	0.89	0.22
II	7.08	2.52	0.04	2.80	1.10	0.51	6.05	1.95	0.01	4.56	1.00	0.47
III	4.73	2.03	0.11	1.42	0.65	0.38	3.58	1.47	0.04	1.12	0.57	0.33
IV	7.53	3.36	0.17	1.58	1.42	0.63	5.40	2.03	0.05	1.42	1.13	0.53
*1977 I	6.04	2.27	0.06	2.16	1.05	0.39	4.75	1.43	0.01	2.01	0.94	0.31
II	5.90	2.79	0.07	1.35	0.82	0.75	4.77	2.06	0.03	1.20	0.72	0.70
III	6.08	2.25	0.18	2.10	0.81	0.55	4.74	1.49	0.07	1.91	0.70	0.52
IV	8.46	3.42	0.18	2.79	1.20	0.54	6.04	1.87	0.05	2.43	0.99	0.50
*1978 I	5.06	2.33	0.12	1.19	0.76	0.54	3.72	1.50	0.05	1.02	0.61	0.49
II	6.60	2.84	0.13	2.17	0.69	0.62	5.24	2.07	0.08	1.92	0.60	0.54
III	4.93	1.87	0.18	1.30	0.48	0.87	3.30	1.15	0.04	0.89	0.38	0.76

Ks. huomautusosasto vuoden ensimmäisessä numerossa — Se notavdelningen i häfte 1 — See note section in the January issue.

## 7. Kaupan myynti — Handels försäljning — Sales of commerce

## a. Tukkukauppa — Partihandel — Wholesaling

Vuosi ja kuukausi År och månad Year and month	Kaikki tukkukaupat Alla partiaffärer All wholesalers	Keskustukkukauppa Centralpartihandel Central wholesales trade	Muu yleistukkukauppa Annan allmän partihandel Other general wholesales trade	Ravinto- ja nautintoainetukkuk. Partihandel med livs- och njutningsmedel Food and beverages	Tekstiili-, vaateus- ja nahkatav. tukkukauppa Partihandel med textil-, beklädnads- och lädvaror Textile clothing and leather articles	Rauta- ja rakennustarviketukkuk. Partihandel med järn- och byggnadsvaror Iron wares and construction materials	Sähkö- ja radioarviketukkuk. Partihandel med el- och radioartiklar Electric appliances and radios	Autoalan tukkukauppa Bilar och bilförmödenheter i parti Motor vehicles	Polttoainetukkukauppa Bränslepartiaffärer Wholesaling of fuels	Investointitavara- ja raaka-ainetukkukauppa Partihandel med maskin-, metall- och råvaror Investment articles and raw materials	Maatalouskoneloiden ja -tarvikkeiden tukkukauppa Partihandel med lantbrukermaskiner och -förmödenheter Farm machines and equipments
	C 1	C 2	C 3	C 4	C 5	C 6	C 7	C 8	C 9	C 10	C 11
	Myynti (pl. lvv.) — Försäljning (exkl. oms.) — Sales (excl. sales tax) 1 000 000 mk										
1974 ....	43 373.4	12 374.3	2 440.7	4 608.2	595.0	4 459.2	1 747.7	2 344.9	5 386.4	4 808.6	423.3
1975 ....	53 806.7	14 391.5	2 925.7	6 732.6	1 004.4	4 423.1	2 535.7	3 628.5	5 927.0	6 335.1	619.7
*1976 ....	60 152.5	16 840.4	3 330.6	8 171.5	1 121.3	4 680.2	2 231.4	3 879.7	6 955.6	6 200.5	661.5
*1977 ....	63 624.8	17 889.2	3 798.6	7 497.1	1 299.2	4 734.3	2 292.1	3 875.6	7 933.6	6 417.7	751.5
*1977 I	4 014.0	1 128.6	241.9	484.6	70.5	267.4	140.4	216.2	550.5	418.7	34.4
II	4 622.5	1 275.1	256.6	581.6	88.7	322.5	168.2	266.7	660.7	458.7	39.8
III	5 454.8	1 476.4	297.5	639.9	135.1	414.9	213.4	355.6	694.9	551.2	65.8
IV	5 305.5	1 566.6	352.4	608.0	113.9	363.5	160.9	350.5	640.1	530.9	48.3
V	5 559.7	1 606.4	283.1	711.6	114.8	424.7	177.0	364.9	615.8	541.0	74.3
VI	5 188.3	1 506.8	323.4	620.3	96.7	416.5	170.7	340.1	483.8	543.2	73.4
VII	4 500.0	1 400.4	261.3	649.6	70.8	351.1	124.5	252.7	554.8	340.4	49.2
VIII	5 664.6	1 607.1	339.0	691.6	121.6	438.3	202.6	335.5	670.8	555.8	59.1
IX	5 897.2	1 636.5	333.5	623.4	154.2	461.4	240.3	374.4	768.6	596.5	77.6
X	5 595.7	1 613.9	356.4	595.4	128.3	425.4	223.7	321.8	670.7	549.8	63.2
XI	5 682.2	1 567.5	341.6	605.5	127.9	423.0	249.8	303.7	697.9	583.0	75.9
XII	6 140.2	1 503.9	412.6	685.5	76.8	425.6	220.7	393.5	925.0	748.6	90.8
*1978 I	4 637.1	1 337.4	256.3	493.1	58.0	309.1	153.3	314.4	613.2	475.7	39.8
II	5 078.9	1 405.5	287.8	509.6	83.0	346.6	186.5	329.4	789.6	517.9	51.1
III	5 773.9	1 636.3	353.6	613.0	103.5	397.3	177.8	377.1	803.8	601.3	63.1
IV	5 655.4	1 678.3	335.4	617.2	103.6	443.6	168.8	405.3	688.2	560.3	68.1
V	5 849.6	1 673.3	361.2	657.9	100.7	461.8	184.5	395.5	687.1	591.0	88.8
VI	5 711.2	1 632.3	351.5	587.2	82.0	485.6	170.1	360.5	670.6	641.2	64.0
VII	4 551.7	1 448.3	324.0	522.9	64.5	333.3	112.2	263.1	607.9	365.5	51.2
VIII	6 077.4	1 859.3	399.1	652.8	111.7	459.6	212.0	365.9	723.8	563.9	64.3
IX	6 105.5	1 807.9	373.0	610.9	113.4	494.0	233.7	392.3	732.0	614.2	72.6
X	6 395.0	1 820.7	387.8	714.0	112.8	461.3	226.7	458.4	808.9	620.1	74.0
XI	6 093.2	1 704.5	362.6	689.7	107.1	481.3	202.8	347.7	740.7	648.1	62.7
	Volyyymi-indeksi — Volymindex — Volume index (1972 = 100)										
1974 ....	114	121	101	117	104	141	123	102	106	109	86
1975 ....	127	122	103	143	155	131	161	131	122	131	108
1976 ....	127	127	105	151	151	128	132	118	120	121	93
1977 ....	120	121	108	125	162	115	117	103	123	111	91
1977 I	95	96	86	102	110	81	91	73	110	90	53
II	108	107	90	120	137	97	108	89	130	98	61
III	126	122	103	130	206	125	137	118	132	118	99
IV	122	129	122	123	172	108	100	114	121	112	73
V	127	132	98	144	172	125	110	117	115	114	112
VI	118	123	110	124	145	122	106	108	90	112	108
VII	101	113	89	129	105	102	77	80	103	70	72
VIII	127	129	114	136	180	127	124	103	125	115	84
IX	130	130	111	123	226	131	143	117	143	121	110
X	123	128	118	117	188	121	133	100	120	112	89
XI	125	124	113	118	188	120	149	94	125	118	106
XII	133	119	136	134	112	120	131	121	166	151	126
*1978 I	100	105	84	96	84	87	91	94	104	95	55
II	108	109	94	98	120	97	111	97	133	103	69
III	123	127	115	118	149	110	105	110	136	118	84
IV	120	129	108	118	148	122	100	116	116	110	91
V	124	128	116	126	143	125	109	111	116	115	118
VI	120	125	113	112	117	131	100	101	113	124	85
VII	95	109	102	98	86	89	66	74	103	70	70
VIII	127	140	126	123	148	122	125	102	122	107	88
IX	126	135	117	115	157	130	136	106	123	116	99
X	131	135	121	134	149	120	129	123	136	116	100
XI	125	126	113	129	142	124	114	93	124	120	84

Ks. huomautusosasto vuoden ensimmäisessä numerossa — Se notavdelningen i häfte 1 — See note section in the January issue.

## 7. Kaupan myynti (jatk.) — Handels försäljning (forts.) — Sales of commerce (cont.)

## b. Vähittäiskauppa — Detaljhandeln — Retailing

Vuosi ja kuukausi År och månad Year and month	Puutavaratuukkukauppa Partihandel med trävaror Wholesaling of timber	Muu tuotantotarviketuukkukauppa Annau partihandel med produktionsvaror Other production articles	Lääkkeiden ja kemik. tav. tuukkuk. Partihandel med medicinal och kemikaliehandelsvaror Medicines and drugs	Muiden tavaroiden varsinaisen tuukkukauppa Egentlig partihandel med andra varor Other wholesaling proper n.e.c.	Kaikki vähittäiskaupat Detailhandel sammanlagt All retailers	Tavaratalokauppa Varuhandel Department stores	Sekatavarain kauppa Divershandel Retailers, rural type	Eliintarvikkeiden yleisvähittäisk. Allmän livsmedelsdetailhandel General food shops	Maito, mellejituote- ja leipä- vähittäiskauppa Mjolk-, mejerivaru- och bröds- detailhandel Dairy and bakery product shops	Liha-, kala- ja vihannesvähittäis- kauppa Kött-, fisk- och grönsaksdetailh. Meat, fish, fruit and vegetable shops	Muu elintarv. vähittäiskauppa Annau detailh. med livsmedel Other food shops
	C 12	C 13	C 14	C 15	C 16	C 17	C 18	C 19	C 20	C 21	C 22
	Myynti (ml. lvv.) — Försäljning (inkl. oms.) — Sales (incl. sales tax)										
	1 000 000 mk										
1974 ....	1 116.3	307.1	987.3	1 774.4	33 130.5	3 959.5	4 834.5	5 777.7	223.4	367.5	567.3
1975 ....	1 427.3	331.3	1 150.3	2 374.5	42 301.9	5 202.8	4 796.9	8 179.0	219.5	297.2	565.1
*1976 ....	1 774.6	300.0	1 426.1	2 579.1	48 439.4	5 859.4	6 389.9	9 360.0	238.8	254.5	678.4
*1977 ....	2 236.2	335.0	1 650.1	2 914.4	50 270.7	6 427.4	5 998.8	10 200.6	258.1	214.2	807.6
*1977 I	111.4	20.2	123.9	205.5	3 219.9	395.9	297.4	702.2	19.0	14.0	56.4
II	121.1	24.4	121.4	237.2	3 361.2	402.2	359.3	748.8	19.2	16.1	54.1
III	174.3	27.8	142.8	265.2	3 912.2	478.0	417.3	803.5	21.4	18.2	56.8
IV	167.0	26.0	133.4	243.9	4 041.4	490.0	452.2	838.5	21.7	17.0	63.4
V	236.9	28.6	134.2	246.4	4 285.8	547.1	522.8	851.4	22.2	16.6	76.2
VI	210.9	30.0	140.2	232.5	4 352.4	556.0	545.2	889.6	20.6	19.0	74.2
VII	170.5	25.3	87.8	161.6	4 375.4	565.4	584.3	903.2	20.3	18.3	77.4
VIII	249.3	24.2	132.0	237.8	4 463.8	545.9	566.0	897.6	22.2	17.2	75.1
IX	180.3	28.9	142.9	278.7	4 441.0	553.7	536.1	886.8	22.4	18.3	62.6
X	225.5	32.2	141.6	247.7	4 281.6	543.6	539.6	842.3	22.2	17.6	77.0
XI	183.7	28.8	193.1	300.8	4 248.8	544.5	489.7	854.1	22.7	19.0	66.2
XII	205.2	38.7	156.7	257.3	5 287.0	805.0	689.0	982.6	24.3	22.7	68.1
*1978 I	126.4	25.6	145.6	289.3	3 638.8	430.5	359.3	752.0	21.4	11.5	60.0
II	139.5	24.5	136.1	271.8	3 637.8	431.8	411.8	762.2	20.6	12.2	56.4
III	168.5	27.9	149.7	301.1	4 113.3	507.3	485.6	854.0	23.9	16.0	67.2
IV	128.8	25.2	142.2	290.4	4 223.4	531.6	507.0	809.3	22.7	13.0	71.1
V	205.5	29.9	153.7	258.7	4 497.6	589.0	593.9	847.6	22.0	15.8	77.8
VI	220.8	28.4	149.2	267.8	4 445.8	575.9	570.5	891.2	19.5	14.2	78.1
VII	143.8	23.9	107.2	183.9	4 334.0	571.9	592.4	892.8	20.6	10.2	77.7
VIII	213.9	27.2	145.9	278.0	4 530.0	597.1	592.2	897.6	24.0	16.5	74.0
IX	201.8	27.6	162.3	264.8	4 447.9	594.4	575.8	847.1	23.1	14.5	71.2
X	241.2	25.9	161.4	281.8	4 534.7	577.3	541.3	841.3	23.4	15.0	69.4
XI	215.4	35.6	162.1	332.9	4 490.4	593.9	521.1	851.3	22.8	11.9	65.2
	Volyyymi-indeksi — Volymindex — Volume index (1972 = 100)										
1974 ....	92	97	122	104	114	123	110	111	97	115	145
1975 ....	116	87	122	120	122	138	90	130	81	78	123
1976 ....	134	88	138	124	123	139	105	127	74	58	121
1977 ....	148	110	143	127	113	134	86	118	66	42	121
1977 I	89	76	133	111	93	106	55	106	63	36	109
II	97	92	130	128	95	106	65	111	63	41	103
III	139	104	152	141	108	123	74	116	68	44	103
IV	134	99	142	130	110	126	79	120	68	41	114
V	190	107	142	130	116	139	91	120	69	39	137
VI	169	113	147	123	117	139	93	122	61	45	133
VII	136	102	92	84	117	141	99	123	60	43	139
VIII	201	99	137	121	119	135	95	120	65	40	134
IX	141	118	148	142	117	136	90	119	66	42	111
X	177	131	145	126	113	133	90	113	66	40	136
XI	145	118	194	152	111	133	81	114	67	43	117
XII	162	159	156	129	139	196	114	132	72	52	120
*1978 I	100	105	144	149	95	105	60	102	63	26	105
II	111	101	134	136	93	105	68	102	60	28	95
III	135	114	147	150	105	122	80	114	70	36	114
IV	103	104	139	144	107	127	83	108	67	29	116
V	164	123	151	128	112	140	97	113	64	35	125
VI	176	116	147	133	111	137	94	119	58	32	125
VII	115	98	104	91	109	137	98	118	61	23	125
VIII	172	111	140	135	113	142	97	119	71	37	119
IX	162	112	155	127	110	140	93	111	67	32	114
X	194	105	153	134	111	134	87	110	68	33	111
XI	173	141	153	158	109	137	83	111	67	26	104

Vuosi ja kuukausi År och månad Year and month	Alkoholjuomien kauppa Handel med alkoholdrycker <i>Liquor shops</i>	Tekstiili- ja vaatetusalan yleis- vähittäiskauppa Allmän textilvaru- och konfek- tionsdetaljhandel <i>General textile and clothing shops</i>	Kangas-, sisustustekst. ja ompelu- tarv. vähittäiskauppa Detaljhandel med tyger, inredn. text. och sömnadsstillbehör <i>Fabric, yarn etc. shops</i>	Puku- ja turkistavarain vähittäis- kauppa Konfektions- och pälsvarudetalj- handel <i>Suit and fur shops</i>	Asuste-, hattu- ja nahkatavarain vähittäiskauppa Detaljhandel med ekiperingsart., hattar och lädervaror <i>Clothing, hat and leather prod. shops</i>	Jalkineiden vähittäiskauppa Skodetaljhandel <i>Footwear shops</i>	Rauta- ja rakennustarvikkeiden vähittäiskauppa Handel med järn- och byggnadsvar. <i>Metalware and building equipment shops</i>	Maataloustarvikkeiden väh. kauppa Detaljhandel med lantbruks- förmödenheter <i>Agricultural equipment shops</i>	Sähköalan tarvikkeiden vähittäis- kauppa Detaljhandel med elvaror <i>Electric supplies shops</i>	Muu rauta-alan vähittäiskauppa Annän detalj. med järnvaror <i>Other metalware shops</i>	Huonekalukauppa Möbelfhandel <i>Furniture shops</i>
	C 23	C 24	C 25	C 26	C 27	C 28	C 29	C 30	C 31	C 32	C 33
	Myynti (ml. lvv.) — Försäljning (inkl. oms.) — Sales (incl. sales tax) 1 000 000 mk										
1974 ....	2 132.8	293.5	290.4	734.1	623.4	344.0	1 078.5	265.3	902.9	278.0	618.9
1975 ....	2 627.4	284.8	319.8	838.6	844.9	408.3	1 964.6	400.1	1 267.9	416.2	852.3
*1976 ....	2 943.1	292.2	354.2	1 166.5	881.6	459.6	1 895.2	466.5	1 368.6	468.2	898.7
*1977 ....	3 087.4	307.4	325.4	1 116.6	1 050.0	485.3	2 003.3	507.7	1 226.4	435.7	917.1
*1977 I	199.6	26.7	25.5	103.2	85.1	44.2	101.2	17.3	93.7	31.1	72.6
II	202.5	17.7	22.7	68.2	63.8	28.2	114.6	21.1	91.4	28.8	70.6
III	239.5	22.3	27.3	82.5	73.0	34.6	138.9	34.3	108.4	31.6	79.3
IV	270.8	21.5	23.2	78.2	72.0	32.7	145.4	49.4	89.2	35.8	63.9
V	212.4	28.1	23.4	102.2	89.1	45.3	185.7	59.8	82.9	45.0	63.3
VI	300.8	24.7	24.3	86.0	95.8	40.5	202.8	40.0	78.2	49.2	67.7
VII	310.2	23.2	24.4	84.6	90.5	34.1	194.8	45.2	93.4	47.2	68.4
VIII	268.3	21.6	27.2	76.4	83.3	35.9	205.2	46.6	126.4	45.1	90.3
IX	257.5	25.5	27.8	86.8	82.9	42.3	194.8	46.5	115.6	32.5	87.3
X	242.5	30.1	28.9	106.2	96.3	48.7	174.9	47.6	106.0	24.4	79.6
XI	244.0	31.4	32.8	119.4	90.9	49.2	166.0	45.0	105.3	23.0	83.0
XII	339.4	34.6	37.8	123.1	127.5	49.7	179.0	54.6	136.0	42.0	91.2
*1978 I	214.7	28.1	27.0	98.5	82.9	43.3	101.0	28.4	94.6	28.9	68.5
II	217.4	19.6	25.2	79.4	65.5	30.9	120.6	33.0	98.0	26.7	64.0
III	279.6	24.2	28.7	74.3	75.2	31.1	143.8	32.6	108.1	34.8	76.0
IV	301.5	29.6	28.6	88.5	83.7	41.5	163.5	48.4	82.7	40.8	64.8
V	242.0	31.7	29.5	110.8	99.4	48.8	186.1	48.5	73.2	48.0	66.1
VI	347.8	25.2	25.6	83.0	83.9	32.9	202.5	41.4	83.3	49.4	65.4
VII	320.6	24.6	25.0	87.4	78.5	33.4	196.9	34.0	96.8	46.9	67.1
VIII	298.4	24.1	28.4	80.5	80.7	33.9	217.2	48.5	123.7	41.9	82.7
IX	278.4	27.8	28.1	88.4	82.1	40.0	203.7	39.3	103.9	29.3	75.1
X	278.3	34.1	29.8	114.3	96.0	46.6	193.4	40.9	109.7	29.2	84.0
XI	288.1	33.9	37.7	118.6	99.5	49.6	180.2	42.6	103.8	23.2	79.7
	Volyyymi-indeksi — Volymindex — Volume index (1972 = 100)										
1974 ....	148	120	94	104	103	132	85	122	144	111	120
1975 ....	140	99	91	103	119	126	139	163	187	144	149
1976 ....	145	92	94	133	112	113	122	167	198	147	147
1977 ....	147	89	80	118	123	104	113	156	171	123	136
*1977 I	114	97	77	138	126	117	71	68	159	111	136
II	116	63	58	89	92	75	80	82	155	101	128
III	137	79	82	106	104	91	97	131	184	110	144
IV	155	75	69	100	103	85	100	186	151	123	116
V	121	98	69	129	126	117	128	227	139	152	113
VI	172	86	71	109	135	104	138	150	131	167	121
VII	177	83	71	110	131	88	131	169	156	159	122
VIII	153	76	79	99	119	92	137	169	210	151	160
IX	147	87	81	108	115	108	129	167	193	110	155
X	139	103	84	131	132	125	115	171	176	87	141
XI	140	106	96	146	123	125	109	161	175	76	144
XII	194	117	112	152	175	126	117	195	226	137	158
*1978 I	123	97	80	124	114	110	66	101	158	94	119
II	113	66	73	97	89	78	79	116	162	87	111
III	145	81	81	89	101	79	93	113	179	113	131
IV	156	97	81	106	110	102	105	168	134	132	112
V	113	104	83	132	130	120	119	167	119	154	116
VI	162	82	73	99	110	81	129	142	135	158	114
VII	150	83	71	108	106	82	125	115	156	150	117
VIII	139	80	81	97	106	83	137	163	199	133	146
IX	130	90	78	104	105	98	128	132	168	97	133
X	130	108	83	132	122	107	120	136	174	93	149
XI	134	106	104	135	126	113	111	141	164	72	135

## 7. Kaupan myynti (jatk.) — Handels försäljning (forts.) — Sales of commerce (cont.)

## Vähittäiskauppa — Detaljhandeln — Retailing

Vuosi ja kuukausi År och månad Year and month	Muu sisustustarvikauppa Annan inredningshandel Other furnishing shops	Autojen vähittäiskauppa Bildestalhandel Automobile shops	Huoltamofoiminta Servicestationsverksamhet Gasoline filling stations	Apteekkitavarain kauppa Apoteksvaruhandel Pharmacy shops	Kemikaalitavarain kauppa Kosmetikaalivaruhandel Cosmetic shops	Kirjojen ja paperitavarain vähittäiskauppa Detaljhandel med böcker och pappersvaror Book and paper shops	Kultaseppäteosten ja kellojen vähittäiskauppa Detaljhandel med guldsmedsvaror och ur Jewellery and watch shops	Valokuvaus-, optisten ja terveydenhoitoalan vähittäiskauppa Detaljhandel med foto-, optiska och hälsovårdsartiklar Photographic, optical good and medical service equipment retailing	Kukka- ja siemenkauppa Blomster- och fröhandel Flower and seed shops	Muu vähittäiskauppa Annan handel i detalj Other retailing etc.
	C 34	C 35	C 36	C 37	C 38	C 39	C 40	C 41	C 42	C 43
	Myynti (ml. lvv.) — Försäljning (inkl. oms.) — Sales (incl. sales tax) 1 000 000 mk									
1974 ....	28.5	4 945.0	2 573.3	670.5	206.8	430.1	254.5	230.1	170.7	329.3
1975 ....	33.7	6 633.4	3 106.9	873.2	183.5	667.6	266.2	392.5	199.2	460.4
*1976 ....	52.5	7 105.6	3 698.3	1 045.2	195.1	756.2	398.4	523.2	217.3	472.2
*1977 ....	29.6	7 466.1	3 728.0	1 150.7	207.9	733.7	342.5	456.2	245.0	542.0
*1977 I	1.9	410.5	253.4	94.4	13.8	48.0	25.3	31.5	19.5	36.4
II	2.3	509.1	262.6	86.3	13.9	51.1	18.8	34.4	18.4	35.0
III	2.3	646.3	289.8	96.9	15.8	57.4	31.6	41.2	21.4	42.6
IV	2.3	680.8	303.3	105.8	15.3	45.2	28.7	34.1	22.6	38.7
V	2.3	687.1	311.6	94.0	16.2	64.5	27.8	35.7	28.3	45.0
VI	1.9	607.0	328.0	95.6	18.8	55.2	28.9	39.9	17.6	44.9
VII	2.0	582.9	348.5	85.2	17.0	37.9	29.6	35.9	12.4	39.2
VIII	2.5	682.3	333.5	84.1	17.3	65.3	27.5	43.2	13.3	44.9
IX	2.6	720.9	324.9	96.9	17.0	72.3	24.5	40.0	15.3	46.8
X	2.7	631.5	318.2	100.0	16.5	60.2	22.8	35.6	19.6	46.6
XI	2.8	634.4	313.0	101.2	16.6	59.6	24.9	36.2	23.3	50.8
XII	4.0	673.3	341.3	110.3	29.7	117.0	52.1	48.5	33.1	71.1
*1978 I	3.0	581.8	295.8	111.0	16.0	57.0	24.5	34.3	23.4	41.3
II	2.2	585.1	288.0	100.0	15.4	54.3	19.3	36.0	20.3	41.9
III	2.8	641.6	305.8	102.4	18.6	46.6	29.0	35.7	23.9	44.3
IV	3.0	698.7	288.6	109.5	17.1	48.1	27.7	35.3	23.2	43.9
V	2.6	688.4	323.8	107.2	17.5	78.1	32.0	37.0	33.2	47.6
VI	2.5	635.2	312.4	109.7	19.6	42.0	30.9	38.8	17.2	47.7
VII	3.2	542.8	347.1	94.8	18.1	32.4	33.3	31.8	13.9	39.8
VIII	2.9	629.6	324.4	93.3	18.5	67.8	30.4	40.8	13.4	47.5
IX	2.9	682.9	309.4	112.2	18.4	69.2	27.4	39.4	15.4	48.5
X	3.0	756.6	332.6	111.1	19.0	55.0	30.8	36.3	20.9	45.4
XI	4.0	712.1	323.8	113.2	16.9	64.9	28.9	35.8	21.4	46.3
	Volyyymi-indeksi — Volymindex — Volume index (1972 = 100)									
1974 ....	126	101	115	108	115	129	103	119	118	117
1975 ....	128	112	129	120	88	169	80	186	120	145
1976 ....	187	102	126	130	86	167	113	234	104	141
1977 ....	95	94	110	132	81	130	90	187	105	143
*1977 I	75	66	96	133	67	114	83	160	112	117
II	90	80	99	121	67	120	61	173	106	117
III	91	102	102	135	76	124	102	207	112	135
IV	92	105	107	147	73	97	92	171	126	123
V	88	104	110	130	77	138	89	176	126	144
VI	73	91	115	132	89	118	92	196	88	146
VII	77	87	122	118	79	81	93	176	75	124
VIII	95	102	117	116	80	139	85	211	81	141
IX	102	106	114	134	78	149	76	195	83	148
X	105	93	111	136	75	124	71	173	87	147
XI	106	93	109	135	74	122	77	175	105	159
XII	150	97	119	145	132	239	159	234	154	219
*1978 I	113	82	97	146	70	116	73	165	91	126
II	81	81	94	131	68	110	57	173	82	128
III	107	89	100	134	81	94	83	170	116	138
IV	113	95	94	143	74	92	77	167	125	136
V	97	91	106	140	76	149	88	173	155	145
VI	95	84	102	143	85	80	84	181	99	148
VII	119	72	114	122	78	61	91	147	96	123
VIII	111	82	106	119	79	128	82	188	84	145
IX	109	87	100	142	78	131	73	181	83	147
X	114	96	108	140	80	104	80	162	96	139
XI	145	89	104	143	71	122	75	159	100	140



## 9. Suomen Pankki — Finlands Bank — The Bank of Finland

## a. Tärkeimmät tilit ja setelinanto-oikeus — Viktigare konton och sedelutgivningsrätt — Certain accounts and right of note issue

Vuoden ja kuukauden lopussa Vid utgången av At the end of	Kulta- ja valuuttasaamiset Guld och valutfordringar Gold and foreign exchange receivables	Muut ulkomaiset saamiset Övriga fordringar på utlandet Other foreign receivables	Saamiset rahoituslaitoksilta Fordringar på finansierings- institut Receivables from financial institutions	Saamiset julkiselta sektorilta Fordringar på den offentliga sektorn Receivables from the public sector	Saamiset yrityksiltä Fordringar på företag Receivables from corporations	Muut varat Övriga tillgångar Other assets	Taseen loppusumma Balansens slutsumma Total	Valuttaavelat Valutaskulder Foreign exchange liabilities	Muut ulkomaiset velat Övriga utländska skulder Other foreign liabilities	Liikkeessä oleva raha Utelöpande sedlar och mynt Notes and coins in circulation
	1 000 000 mk									
	D 1	D 2	D 3	D 4	D 5	D 6	D 7	D 8	D 9	D 10
1975.....	1 950	1 274	4 164	339	933	50	7 707	172	1 385	2 855
1976.....	1 801	1 660	4 674	447	1 400	53	10 035	101	1 923	2 885
1977.....	2 139	1 958	5 420	391	1 416	85	11 410	94	3 447	3 167
1978.....	4 339	1 968	3 695	633	1 948	64	12 647	60	2 195	3 822
1977 XII	2 139	1 958	5 420	391	1 416	85	11 410	94	3 447	3 167
1978 I	2 161	1 983	5 774	399	1 439	92	11 848	61	3 360	2 990
II	2 985	2 093	5 505	401	1 504	60	12 548	55	3 393	3 040
III	3 700	2 142	4 865	405	1 477	60	12 649	64	3 391	3 333
IV	3 696	2 187	4 515	382	1 483	60	12 323	72	3 408	3 302
V	4 618	2 636	3 834	382	1 386	61	12 917	65	3 914	3 271
VI	4 451	2 641	3 586	393	1 311	63	12 445	116	3 046	3 572
VII	4 686	2 659	3 437	404	1 297	61	12 544	59	3 038	3 520
VIII	5 272	2 407	2 996	453	1 288	62	12 478	59	2 786	3 414
IX	4 900	2 429	3 239	464	1 311	63	12 405	72	2 755	3 538
X	4 301	2 551	3 578	614	1 298	64	12 406	66	2 729	3 431
XI	3 889	2 553	3 526	624	1 297	65	11 954	46	2 197	3 492
XII	4 339	1 968	3 695	633	1 948	64	12 647	60	2 195	3 822
1979 I	5 361	2 061	3 511	791	1 968	65	13 757	52	2 335	3 512
II	5 378	2 120	3 923	798	1 973	66	14 258	56	2 213	3 653

Vuoden ja kuukauden lopussa Vid utgången av At the end of	Liikkeessä olevat talletus- todistukset Utelöpande depositionsbevis Deposit certificates in circulation	Velat rahoituslaitoksille Skulder till finansierings- institut Claims of financial institutions	Velat julkiselle sektorille Skulder till den offentliga sektorn Claims of the public sector	Velat yrityksille Skulder till företag Claims of corporations	Muut velat Övriga skulder Other liabilities	Arvonjärjestelytilit Värderingsräkningar Equalization accounts	Oma pääoma Eget kapital Capital accounts	Setelinanto-oikeus Sedelutgivningsrätt Right of note issue	Käytössä oleva setelin- anto-oikeus Utnyttjad sedelutgivningsrätt Utilized right of note issue	Setelinantovara Sedelutgivningsreserv Unused right of note issue
	1 000 000 mk									
	D 11	D 12	D 13	D 14	D 15	D 16	D 17	D 18	D 19	D 20
1975.....	250	29	1 301	539	15	331	1 831	3 782	2 848	935
1976.....	—	1 143	1 133	308	13	592	1 937	3 807	2 767	1 040
1977.....	200	1 194	328	242	13	671	2 054	4 191	3 126	1 065
1978.....	1 090	2 520	114	356	12	350	2 128	5 716	3 645	2 071
1977 XII	200	1 194	328	242	13	671	2 054	4 191	3 126	1 065
1978 I	180	1 901	320	239	13	714	2 070	4 218	2 937	1 281
II	180	2 441	297	331	15	711	2 085	5 043	2 944	2 099
III	—	2 341	288	386	13	730	2 103	5 815	3 166	2 649
IV	—	1 988	289	389	14	742	2 119	5 836	3 137	2 699
V	—	2 224	229	416	13	655	2 130	6 773	3 167	3 606
VI	400	2 044	222	386	14	605	2 040	6 550	3 501	3 049
VII	760	2 032	203	304	14	568	2 046	6 733	3 362	3 371
VIII	859	2 103	202	505	12	489	2 049	7 142	3 338	3 804
IX	1 209	1 732	199	372	13	463	2 051	6 537	3 344	3 193
X	1 359	1 883	191	344	16	336	2 051	5 949	3 279	2 670
XI	890	2 276	138	360	21	459	2 075	5 509	3 328	2 181
XII	1 090	2 520	114	356	12	350	2 128	5 716	3 645	2 071
1979 I	1 718	3 155	114	359	13	359	2 140	6 726	3 344	3 382
II	1 718	3 663	114	341	13	335	2 152	6 776	3 466	3 310

b. Liikepankkien keskuspankkiluoton peruskorko  
Grundränta för affärsbankernas centralbankskredit  
The official discount rate of the Bank of Finland

1. 4. 1959	6.75
30. 3. 1962	8.00
28. 4. 1962	7.00
1. 6. 1971	8.50
1. 1. 1972	7.75
1. 7. 1973	9.25
1. 10. 1977	8.25
1. 5. 1978	7.25

10. Rahalaitosten ottolainaus yleisöltä <sup>1)</sup> — Penninginrättningarnas inlåning från allmänheten <sup>1)</sup> — Deposits by the public <sup>1)</sup>

Vuoden ja kuukauden lopussa Vid utgången av At the end of	Liikepankit (ml. OKO) Affärsbanker (inkl. ACA) Commercial banks (incl. OKO)			Säästöpankit Sparbanker Savings banks			Osuuskauppojen säästökassat Handelslagens sparkassar — <sup>2)</sup>	
	Talletukset Depositioner Deposits	Shekkitilit Check-räkningar Cheque accounts	Yhteensä Summa Total	Talletukset Depositioner Deposits	Shekkitilit Check-räkningar Cheque accounts	Yhteensä Summa Total	SOK:n jäsenosuus- kaupat — <sup>3)</sup>	OTK:n jäsenosuus- liikkeet — <sup>4)</sup>
							Talletukset Depositioner Deposits	Talletukset Depositioner Deposits
1 000 000 mk								
	D 22	D 23	D 24	D 25	D 26	D 27	D 28	D 29
1973 ....	8 989.2	2 144.1	11 133.3	7 108.5	451.8	7 560.3	466.5	338.4
1974 ....	10 213.1	2 550.8	12 763.9	8 288.3	541.2	8 829.5	538.7	382.1
1975 ....	11 763.8	3 446.9	15 210.7	9 750.5	661.7	10 412.2	665.0	428.6
1976 ....	12 788.6	3 030.3	15 818.9	11 060.8	689.8	11 750.6	773.1	481.9
1977 ....	14 195.3	2 826.8	17 022.1	12 677.2	815.9	13 493.1	841.8	509.1
1977 VIII	13 428.2	3 159.0	16 587.2	12 121.9	835.8	12 957.7	839.0	508.7
IX	13 355.5	2 964.4	16 319.9	12 123.1	806.9	12 930.0	836.1	508.8
X	13 428.8	3 051.3	16 480.1	12 153.9	844.0	12 997.9	840.0	511.6
XI	13 543.3	3 144.4	16 687.7	12 353.3	837.3	13 190.6	831.1	508.8
XII	14 195.3	2 826.8	17 022.1	12 677.2	815.9	13 493.1	841.8	509.1
1978 I	13 963.3	2 982.5	16 945.8	12 752.3	754.8	13 507.1	844.4	515.6
II	14 158.1	2 874.9	17 033.0	12 907.8	815.7	13 723.5	843.9	518.6
III	14 229.5	2 854.1	17 083.6	13 070.0	817.2	13 887.2	847.2	522.9
IV	14 452.5	2 984.4	17 436.9	13 195.5	796.8	13 992.3	853.2	522.7
V	14 631.4	3 305.2	17 936.6	13 291.5	866.1	14 157.6	839.8	530.2
VI	14 837.1	3 451.7	18 288.8	13 538.2	885.1	14 423.3	832.7	527.8
VII	14 959.9	3 568.1	18 528.0	13 683.2	893.3	14 576.5	839.5	531.2
VIII	15 162.2	3 449.6	18 611.8	13 959.2	963.1	14 922.3	839.3	531.7
IX	15 090.3	3 242.7	18 333.0	14 033.4	964.0	14 997.4	836.8	535.7
X	15 266.0	3 425.6	18 691.6	14 085.9	983.1	15 069.0	828.4	532.4
XI	15 384.8	3 458.1	18 842.9	14 344.1	1 000.2	15 344.3	812.8	533.5

Vuoden ja kuukauden lopussa Vid utgången av At the end of	Osuuspankit Andelsbanker Co-operative banks			Postpankki Postbanken			Kaikkiaan Inalles All banking establishments		
	Talletukset Depositioner Deposits	Shekkitilit Check-räkningar Cheque accounts	Yhteensä Summa Total	Talletukset Depositioner Deposits	Shekkitilit Check-räkningar Cheque accounts	Yhteensä Summa Total	Talletukset Depositioner Deposits	Shekkitilit Check-räkningar Cheque accounts	Yhteensä Summa Total
1 000 000 mk									
	D 30	D 31	D 32	D 33	D 34	D 35	D 36	D 37	D 38
1973 ....	5 237.4	296.2	5 533.6	2 158.7	1 360.2	3 518.9	24 298.7	4 252.3	28 551.0
1974 ....	6 307.8	385.8	6 693.6	2 641.1	1 638.0	4 279.1	28 371.1	5 115.8	33 486.9
1975 ....	7 538.4	533.8	8 072.2	3 170.2	2 300.7	5 470.9	33 316.5	6 943.1	40 259.6
1976 ....	8 615.9	673.9	9 289.8	3 578.2	2 331.6	5 909.8	37 298.5	6 725.6	44 024.1
1977 ....	9 854.0	703.6	10 557.6	4 089.9	2 203.9	6 293.8	42 167.3	6 550.2	48 717.5
1977 VIII	9 478.9	656.5	10 135.4	3 936.5	2 024.6	5 961.1	40 313.2	6 675.9	46 989.1
IX	9 477.0	649.0	10 126.0	3 937.5	2 046.8	5 984.3	40 238.0	6 467.1	46 705.1
X	9 505.0	653.8	10 158.8	3 963.1	2 007.6	5 970.7	40 402.4	6 556.7	46 959.1
XI	9 703.2	677.2	10 380.4	3 990.5	2 003.1	5 993.6	40 930.2	6 662.0	47 592.2
XII	9 854.0	703.6	10 557.6	4 089.9	2 203.9	6 293.8	42 167.3	6 550.2	48 717.5
1978 I	9 907.4	607.1	10 514.5	4 115.9	2 365.2	6 481.1	42 098.9	6 709.6	48 808.5
II	10 006.7	674.6	10 681.3	4 176.0	2 523.5	6 699.5	42 611.1	6 888.7	49 499.8
III	10 117.4	618.6	10 736.0	4 263.0	2 396.4	6 659.4	43 050.0	6 686.3	49 736.3
IV	10 230.4	621.3	10 851.7	4 284.1	2 436.6	6 720.7	43 538.4	6 839.1	50 377.5
V	10 286.3	676.3	10 962.6	4 303.0	2 351.3	6 654.3	43 882.2	7 198.9	51 081.1
VI	10 469.9	665.1	11 135.0	4 363.7	2 382.7	6 746.4	44 569.4	7 384.6	51 954.0
VII	10 572.0	702.3	11 274.3	4 406.1	2 360.3	6 766.4	44 991.9	7 524.0	52 515.9
VIII	10 797.3	756.4	11 553.7	4 489.6	2 216.1	6 705.7	45 779.3	7 385.2	53 164.5
IX	10 833.9	765.9	11 599.8	4 503.9	2 243.6	6 747.5	45 834.0	7 216.2	53 050.2
X	10 889.5	782.1	11 671.6	4 542.6	2 075.7	6 618.3	46 144.8	7 266.5	53 411.3
XI	11 138.9	798.2	11 937.1	4 606.0	2 055.7	6 661.7	46 820.1	7 312.2	54 132.3

Ks. huomautusosasto vuoden ensimmäisessä numerossa — Se notavdelningen i häfte 1 — See note section in the January issue.

<sup>1)</sup> Kotimainen markkamääräinen — Inhemsk, i mark — Domestic, in Finnish currency.

<sup>2)</sup> Consumers co-operative savings funds — <sup>3)</sup> SOK:s medlems-handelslag — Finnish Co-operative Wholesale Society — <sup>4)</sup> OTK:s medlemsandelslag — The Central Co-operative Society OTK.

11. Rahalaitosten antolainaus yleisölle <sup>1)</sup> — Penninginrättningarnas utlåning till allmänheten <sup>1)</sup> — Advances to the public <sup>1)</sup>

Vuoden ja kuukauden lopussa Vid utgången av At the end of	Suomen Pankki Finlands Bank Bank of Finland			Liikepankit (ml. OKO) Affärshanker (inkl. ACA) Commercial banks (incl. OKO)				Kiinnitys- luotto- pankit Hypoteks- banker — <sup>2)</sup>	Säästöpankit Sparbanker Savings banks			
	Diskont. kotim. vekselit Diskont. inhemskä växlar — <sup>3)</sup>	Lainat Lån Loans	Yhteensä Summa Total	Vekselit tilit Bills	Shekki- tilit Check- räkningar Cheque accounts	Muu lain- nananto Annan kredit- givning Other advances	Yhteensä Summa Total	Lainat <sup>4)</sup> Lån <sup>4)</sup> Loans <sup>4)</sup>	Vekselit Växlar Bills	Shekki- tilit Check- räkningar Cheque accounts	Muu lain- nananto Annan kredit- givning Other advances	Yhteensä Summa Total
	1 000 000 mk											
	D 39	D 40	D 41	D 42	D 43	D 44	D 45	D 46	D 47	D 48	D 49	D 50
1973 ....	58.2	303.9	362.1	2 442.0	671.2	10 251.3	13 364.5	2 696.4	541.1	101.1	5 854.7	6 496.9
1974 ....	108.6	291.4	400.0	2 974.5	771.3	12 123.0	15 868.8	3 263.8	748.7	128.9	6 838.5	7 716.1
1975 ....	296.2	413.6	709.8	3 048.8	860.0	13 864.0	17 772.8	4 129.1	933.2	154.7	8 020.4	9 108.3
1976 ....	633.2	568.9	1 202.1	3 065.7	1 006.9	15 017.6	19 090.2	4 572.7	1 124.5	196.4	9 295.0	10 615.9
1977 ....	475.6	723.6	1 199.2	3 244.3	1 058.1	16 437.0	20 739.4	5 297.9	1 352.0	251.2	10 709.8	12 313.0
1977 VIII	555.7	703.5	1 259.2	3 048.9	1 042.1	15 701.3	19 792.3	4 818.3	1 206.1	215.5	10 011.2	11 432.8
IX	523.1	718.8	1 241.9	3 071.6	1 042.9	15 911.4	20 025.9	4 831.3	1 231.6	224.1	10 187.3	11 643.0
X	521.5	713.4	1 234.9	3 141.6	1 098.3	16 030.1	20 270.0	4 864.6	1 250.6	223.5	10 352.2	11 826.3
XI	490.1	702.0	1 192.1	3 252.3	1 128.1	16 151.2	20 531.6	4 906.5	1 270.1	217.4	10 519.3	12 006.8
XII	475.6	723.6	1 199.2	3 244.3	1 058.1	16 437.0	20 739.4	5 297.9	1 352.0	251.2	10 709.8	12 313.0
1978 I	463.1	761.0	1 224.1	3 180.0	1 136.8	16 492.9	20 809.7	5 336.2	1 335.2	238.4	10 853.3	12 426.9
II	472.7	792.3	1 265.0	3 162.6	1 205.6	16 668.3	21 036.5	5 325.6	1 315.9	237.0	10 962.4	12 515.3
III	461.0	786.4	1 247.4	3 139.2	1 113.1	16 739.4	20 991.7	5 278.0	1 294.1	244.6	11 020.4	12 559.1
IV	471.3	785.3	1 256.6	3 095.7	1 046.4	16 803.9	20 946.0	5 313.9	1 325.0	233.1	11 115.3	12 673.4
V	399.0	772.0	1 171.0	3 039.8	1 023.1	16 934.0	20 996.9	5 391.4	1 333.8	233.6	11 253.6	12 821.0
VI	323.2	767.5	1 090.7	2 965.3	1 102.9	17 082.7	21 150.9	5 435.3	1 312.4	248.4	11 357.8	12 918.6
VII	313.5	764.1	1 077.6	2 835.3	1 109.3	17 188.4	21 133.0	5 476.5	1 309.5	245.3	11 497.5	13 052.3
VIII	301.2	767.2	1 068.4	2 812.2	1 035.5	17 317.5	21 165.2	5 489.0	1 340.9	235.2	11 669.5	13 245.6
IX	300.8	773.4	1 074.2	2 825.2	1 115.8	17 541.2	21 482.2	5 488.2	1 372.3	245.4	11 861.4	13 482.1
X	284.0	778.2	1 062.2	2 979.2	1 169.8	17 691.0	21 840.0	5 462.7	1 363.5	250.3	12 049.1	13 662.9
XI	276.7	775.7	1 052.4	3 055.0	1 121.7	17 841.0	22 017.7	5 491.8	1 364.4	245.5	12 240.7	13 850.6

Vuoden ja kuukauden lopussa Vid utgången av At the end of	Osuuspankit Andelsbanker Co-operative banks				Postipankki Postbanken				Kaikkiaan Inalles All banking establishments			
	Vekselit Växlar Bills	Shekki- tilit Check- räkning. Cheque accounts	Muu lain- nananto Annan kredit- givning Other advances	Yhteensä Summa Total	Vekselit Växlar Bills	Siirto- tilit Giro- konton Giro accounts	Muu lain- nananto Annan kredit- givning Other advances	Yhteensä Summa Total	Vekselit Växlar Bills	Shekki- tilit Check- räkning. Cheque accounts	Muu lain- nananto Annan kredit- givning Other advances	Yhteensä Summa Total
	1 000 000 mk											
	D 51	D 52	D 53	D 54	D 55	D 56	D 57	D 58	D 59	D 60	D 61	D 62
1973 ....	589.6	115.3	4 597.4	5 302.3	98.7	85.5	3 214.4	3 398.6	3 729.6	973.1	26 918.1	31 620.8
1974 ....	807.5	129.0	5 520.0	6 456.5	105.9	110.7	4 400.5	4 617.1	4 745.2	1 139.9	32 437.2	38 322.3
1975 ....	876.6	156.6	6 765.6	7 797.8	255.7	122.8	5 109.3	5 487.8	5 409.5	1 294.1	38 302.0	45 005.6
1977 ....	1 045.2	176.9	8 024.9	9 247.0	331.5	211.0	5 469.7	6 012.2	6 200.1	1 591.2	42 988.8	50 740.1
1976 ....	1 118.4	224.3	9 204.1	10 546.8	338.1	187.5	5 814.7	6 340.3	6 528.4	1 721.1	48 187.1	56 436.6
1977 VIII	1 000.2	205.7	8 584.9	9 790.8	260.0	233.3	5 681.7	6 175.0	6 070.9	1 696.6	45 500.9	53 268.4
IX	1 013.6	214.4	8 734.0	9 962.0	288.9	207.9	5 739.8	6 236.6	6 128.8	1 689.3	46 122.6	53 940.7
X	1 039.5	212.8	8 867.5	10 119.8	329.4	217.5	5 796.0	6 342.9	6 282.6	1 752.1	46 623.8	54 658.5
XI	1 043.3	218.1	9 021.3	10 282.7	382.9	213.2	5 812.6	6 408.7	6 438.7	1 776.8	47 112.9	55 328.4
XII	1 118.4	224.3	9 204.1	10 546.8	338.1	187.5	5 814.7	6 340.3	6 528.4	1 721.1	48 187.1	56 436.6
1978 I	1 048.9	224.9	9 300.9	10 574.7	451.6	252.2	5 903.3	6 607.1	6 478.8	1 852.3	48 647.6	56 978.7
II	1 029.2	228.5	9 378.4	10 636.1	322.9	199.6	5 922.9	6 445.4	6 303.3	1 870.7	49 049.9	57 223.9
III	1 004.6	234.1	9 409.8	10 648.5	213.8	202.6	5 787.9	6 204.3	6 114.5	1 794.4	49 021.9	56 930.8
IV	1 027.9	229.1	9 485.6	10 742.6	272.3	169.9	5 786.5	6 228.7	6 192.2	1 678.5	49 290.5	57 161.2
V	1 047.9	230.0	9 600.0	10 877.9	317.9	209.4	5 789.9	6 317.2	6 138.4	1 696.1	49 740.9	57 575.4
VI	1 076.7	233.8	9 710.4	11 020.9	322.9	252.6	5 924.1	6 499.6	6 000.5	1 837.7	50 277.8	58 116.0
VII	1 073.2	224.0	9 849.3	11 146.5	327.0	253.4	5 963.5	6 543.9	5 858.5	1 832.0	50 739.3	58 429.8
VIII	1 108.6	225.1	10 031.6	11 365.3	266.9	209.1	5 940.2	6 416.2	5 829.8	1 704.9	51 215.0	58 749.7
IX	1 148.5	233.1	10 212.0	11 593.6	260.4	233.6	5 952.7	6 446.7	5 907.2	1 830.9	51 828.9	59 567.0
X	1 131.4	247.1	10 374.9	11 753.4	336.6	175.5	5 953.1	6 465.2	6 094.7	1 842.7	52 309.0	60 246.4
XI	1 138.0	245.1	10 565.7	11 948.8	336.3	206.3	5 985.6	6 528.2	6 170.4	1 818.6	52 900.5	60 889.5

Ks. huomautusosasto vuoden ensimmäisessä numerossa — Se notavdelningen i häfte 1 — See note section in the January issue.

<sup>1)</sup> Kotimainen markkamääräinen — Inhemsk, i mark — Domestic, in Finnish currency — <sup>2)</sup> Inland bills discounted — <sup>3)</sup> Mortgage banks.<sup>4)</sup> Ei sisällä pankkien saamia lainoja — Innehåller icke lån till banker — Incl. no loans to the banks.

12. Suomen Pankin avista myyntikurssit — Finlands Banks avista försäljningskurser — *Avista rates of exchange of the Bank of Finland*

Päivämäärä Datum Date	New York 1 \$ (USD)	Montreal 1 C\$ (CAD)	Lontoo London 1 £ (GBP)	Tukholma Stockholm 100 Skr (SEK)	Oslo 100 Nkr (NOK)	Kööpenhamina Köpenhamn 100 Dkr (DKK)	Frankfurt a/M. 100 DM (DEM)	Amsterdam 100 Fl (NLG)	Bryssel Brussels 100 Brf *) (BEC)	Zürich 100 Sfr (CHF)	Parisi Paris 100 FF (FRF)	Roma Roma 100 Lit (LTL)	Wien Vien- na 100 Sch (ATS)	Tokio Tokyo 100 Yen (JPY)	Moskova Moskva 1 Rbl Clearing, 1 Rbl (SUR)
	D 63	D 64	D 65	D 66	D 67	D 68	D 69	D 70	D 71	D 72	D 73	D 74	D 75	D 76	D 77
1974 31/12	3.560	3.600	8.380	87.65	68.60	63.50	148.50	142.80	9.900	141.00	80.30	0.555	20.95	1.200	4.877
1975 31/12	3.859	3.800	7.805	87.90	69.25	62.60	147.45	143.70	9.770	147.50	86.40	0.567	20.92	1.270	5.091
1976 31/12	3.776	3.730	6.430	91.70	73.10	65.50	160.40	153.80	10.530	154.60	76.10	0.432	22.60	1.295	5.089
1977 30/12	4.027	3.680	7.680	86.30	78.50	69.90	192.00	177.50	12.320	201.50	86.00	0.465	26.70	1.690	5.704
1978 29/12	3.935	3.320	8.020	92.00	78.80	77.60	215.55	199.20	13.670	242.70	94.30	0.480	29.50	2.030	5.970
1977 26/8	4.045	3.765	7.050	91.80	76.40	67.20	175.00	165.60	11.400	170.00	82.60	0.460	24.65	1.516	5.583
30/9	4.164	3.885	7.275	86.20	75.80	67.70	180.40	169.50	11.680	178.30	85.00	0.473	25.20	1.585	5.673
31/10	4.150	3.750	7.605	86.80	76.20	68.20	184.50	171.60	11.820	186.20	86.00	0.475	25.90	1.670	5.658
30/11	4.204	3.795	7.635	87.50	77.90	68.50	189.10	175.00	12.000	194.80	86.70	0.480	26.45	1.725	5.823
30/12	4.027	3.680	7.680	86.30	78.50	69.90	192.00	177.50	12.320	201.50	86.00	0.465	26.70	1.690	5.704
1978 31/1	4.004	3.620	7.822	86.40	78.30	70.30	189.60	176.80	12.320	202.20	84.90	0.466	26.50	1.670	5.728
28/2	4.182	3.755	8.105	90.90	78.90	75.20	205.10	191.85	13.250	223.40	87.95	0.494	28.50	1.763	6.016
31/3	4.175	3.691	7.769	91.40	79.05	75.25	206.75	193.15	13.310	223.60	91.50	0.495	28.71	1.885	6.076
28/4	4.230	3.737	7.760	91.90	78.70	75.20	204.85	191.85	13.180	218.85	92.20	0.492	28.47	1.910	6.077
30/5	4.310	3.850	7.870	92.90	79.60	76.30	205.20	191.60	13.140	226.20	93.80	0.500	28.55	1.946	6.139
30/6	4.252	3.785	7.930	93.20	79.00	75.65	205.05	190.60	13.060	228.90	95.00	0.500	28.50	2.086	6.152
31/7	4.173	3.690	8.080	92.80	78.00	75.60	204.60	189.40	13.030	239.60	95.75	0.500	28.39	2.204	6.109
31/8	4.108	3.570	7.985	92.80	78.70	74.90	206.45	190.50	13.150	249.60	94.50	0.500	28.60	2.167	6.103
29/9	4.036	3.430	7.975	91.90	78.90	75.60	208.85	192.00	13.280	261.65	93.70	0.495	28.80	2.140	6.076
31/10	3.772	3.240	7.915	92.60	81.60	79.20	219.00	202.10	13.980	256.00	94.75	0.485	29.95	2.148	5.833
30/11	4.066	3.470	7.950	92.20	79.80	76.60	211.70	195.30	13.160	236.30	92.55	0.480	28.90	2.066	6.058
29/12	3.935	3.320	8.020	92.00	78.80	77.60	215.55	199.20	13.670	242.70	94.30	0.480	29.50	2.030	5.970
1979 31/1	3.988	3.345	7.980	91.30	78.30	77.70	214.50	198.70	13.660	236.60	93.55	0.479	29.31	1.994	6.050
28/2	3.979	3.335	8.065	91.50	78.60	77.20	215.00	199.00	13.640	238.60	93.45	0.477	29.38	1.976	6.018

13. Kotimainen clearingliike  
Inhemska clearingrörelse  
*Domestic clearing accounts*

Vuosi ja kuukausi År och månad Year and month	Postiväxelselit, shekit ja siirtomääräykset Postremissväxlar, checker och kontokrediteringar <i>Bankers' drafts, cheques and transfer orders</i>	
	Luku Antal 1 000 No.	Määrä Belopp Total sum Milj. mk
	D 78	D 79
1974 .....	32 500	130 189
1975 .....	35 234	158 731
1976 .....	40 850	180 692
1977 .....	42 969	201 828
1978 .....	43 028	202 511
1977 VII ..	3 435	16 702
VIII ..	3 858	17 455
IX ..	4 136	17 881
X ..	3 533	17 768
XI ..	3 689	17 726
XII ..	3 546	17 505
1978 I ..	3 406	18 638
II ..	3 119	17 505
III ..	3 376	19 339
IV ..	3 340	17 446
V ..	3 896	19 442
VI ..	3 752	19 162
VII ..	3 593	18 159
VIII ..	3 836	18 141
IX ..	3 466	17 995
X ..	3 865	20 000
XI ..	3 741	19 714
XII ..	3 639	19 570
1979 I ..	3 779	21 287
II ..	3 437	19 151

14. Postisiirtoliike  
Postgiörörelsen  
*Post-office giro accounts*

Siirtotilit Girokonton <i>Giro accounts</i>		Tilitapahtumat (panot ja otot) Transaktioner (in- och utbetalningar) <i>Transactions (deposits and withdrawals)</i>	
Luku Antal No.	Määrä Belopp Total sum Milj. mk	Luku Antal 1 000 No.	Määrä Belopp Total sum Milj. mk
D 80	D 81	D 82	D 83
127 139	2 370	129 940	422 397
128 921	3 167	137 289	593 292
128 332	3 160	141 129	766 994
125 241	3 148	141 782	841 836
122 638	3 088	148 798	894 833
126 607	2 781	9 462	68 475
126 535	2 623	10 506	67 587
126 305	2 845	10 714	64 624
126 247	2 837	12 117	70 112
125 742	2 615	11 773	69 415
125 241	3 148	13 572	86 604
123 755	3 150	12 520	63 094
123 472	3 339	12 802	71 777
123 555	3 271	16 368	83 703
123 491	3 200	12 035	66 841
123 472	3 044	12 394	76 324
123 561	3 369	11 503	79 570
123 431	3 198	9 871	73 990
123 232	2 935	10 971	75 530
122 675	3 121	11 115	68 920
122 527	2 938	12 289	75 857
122 561	2 801	11 880	75 813
122 638	3 088	15 050	83 415
122 277	3 014	13 632	76 622

15. Protestoidut vekselit ja  
tratat — Protesterade väx-  
lar och trattor  
*Protested bills of exchange  
and drafts*

Vekselit Växlar Bills of exchange	Tratat Trattor Drafts	Yhteensä Summa Total
1 000 mk		
D 84	D 85	D 86
11 737	12 970	24 707
14 686	18 529	33 215
16 643	20 180	36 824
20 253	25 036	45 289
*19 467	*26 917	*46 384
1 377	1 500	2 876
1 538	1 433	2 971
1 574	1 791	3 365
2 280	2 097	4 377
1 147	2 319	3 466
1 694	2 496	4 191
*1 500	*2 086	*3 586
* 882	*1 676	*2 558
*1 271	*2 087	*3 359
*1 417	*2 238	*3 655
*1 460	*2 829	*4 289
*1 576	*2 738	*4 313
*1 464	*1 585	*3 049
*1 789	*1 764	*3 553
*1 610	*2 263	*3 873
*2 354	*2 660	*5 015
*2 386	*2 998	*5 384
*1 758	*1 993	*3 750
*1 479	*2 229	*3 707
*1 373	*1 778	*3 153

Ks. huomautusasto vuoden ensimmäisessä numerossa — Se notavdelningen i häfte 1 — See note section in the January issue.

\*) Kaupallinen kurssi. Ei kaupallinen kurssi, ks. Suomen Pankin tiedote: Viralliset myyntikurssit — Kommerciell kurs. Okommerciell kurs, se Finlands Banks rapport över officiella försäljningskurser — Commercial rate. Financial rate, see Report of the Bank of Finland on the official selling rates.

16. Helsingin Arvopaperipörssi — Helsingfors Fondbörs — Helsinki  
Stock Exchange

Vuosi ja kuukausi År och månad Year and month	Myynti — Försäljning — Sales				
	Osakkeet Aktier Shares	Merkintä- oikeudet Tecknings- rätter Subscription rights	Deben- tuurit Deben- turerna Debentures	Obli- gaatiot Obliga- tioner Bonds	Yhteensä Summa Total
	1 000 mk				
	D 87	D 88	D 89	D 90	D 91
1974 .....	147 046	42 668	3 181	16 072	208 967
1975 .....	143 081	48 683	2 713	13 446	207 923
1976 .....	136 877	16 418	2 773	16 063	172 131
1977 .....	125 524	1 798	7 343	56 809	191 474
1978 .....	153 673	19 125	15 442	138 993	327 233
1977 VIII ..	6 604	—	323	3 464	10 391
IX ..	9 646	38	1 529	5 455	16 668
X ..	10 498	29	1 534	7 122	19 184
XI ..	16 958	27	969	7 206	25 161
XII ..	19 456	75	1 308	14 213	35 051
1978 I ..	9 423	28	1 227	11 187	21 865
II ..	14 804	52	331	10 688	25 875
III ..	13 232	2 664	1 165	11 240	28 301
IV ..	26 420	2 456	902	10 182	39 960
V ..	11 197	5 948	1 767	14 642	33 555
VI ..	7 353	5 760	2 483	14 169	29 765
VII ..	4 073	333	583	9 893	14 882
VIII ..	9 445	892	1 648	10 223	22 209
IX ..	12 852	619	1 157	7 671	22 298
X ..	11 244	108	1 144	13 234	25 730
XI ..	15 433	264	874	11 813	28 383
XII ..	18 196	—	2 164	14 050	34 411
1979 I ..	13 140	147	1 550	26 281	41 119
II ..	18 920	53	1 510	25 114	46 077

17. Henkivakuutusyhtiöiden hankinta — Livförsäkrings-  
bolagens nyanskaffning —

Luku Antal Number	Uusia vakuutuksia — Nya försäkringar Policies granted			Koko vakuu- tuskannan maksutulo Hela försäk- ringsbestän- dets premie- inkomster — *)
	Vakuutus- summa Försäkrings- bestånd Sums assured	Maksutulo <sup>1)</sup> Premie- inkomster <sup>1)</sup> Premium income <sup>1)</sup>		
	1 000 000 mk	1 000 mk		
	D 92	D 93	D 94	
63 107	1 399.6	24 982	..	
73 873	1 560.6	30 575	283 948	
70 279	1 460.0	32 685	318 323	
61 546	1 415.7	35 215	..	
47 464	1 381.3	33 016	..	
4 300	89.2	2 416	28 869	
4 366	117.9	2 974	31 386	
4 683	120.4	2 779	27 420	
7 107	151.1	3 530	28 931	
6 531	166.6	4 718	..	
4 544	119.1	2 940	29 756	
4 670	124.6	2 748	28 244	
4 601	132.4	2 947	34 171	
4 201	112.1	2 553	27 892	
4 419	133.9	3 000	29 779	
3 504	112.5	2 608	24 915	
1 769	61.8	1 340	23 130	
2 773	85.8	2 163	29 301	
3 526	97.2	2 117	29 362	
4 170	127.9	2 935	31 195	
4 889	137.5	3 062	29 768	
4 398	136.5	4 603	..	

## 18. Unitaksen osakeindeksi — Unitas aktieindex — Unitas share index, (1975 = 100)

Vuosi ja kuukausi År och månad Year and month	Pankit Banker Banks (26.58)	Vakuutus Försäkring Insurance (1.95)	Kauppa ja liikenne Handel och sambärelse Trade and transport (5.14)	Teollisuus Industri Industry (66.33)	Siitä — Därav — Of which:					Yleis- indeksi General index General index (100.00)
					Moniala yritykset Mång- bransch- företag Multi- branch enterprises (82.11)	Metsä Skog Forest (16.82)	Metalli Metall Metal (7.44)	Tekstiili ja vaatetus Textil och konfektion Textile and clothing (2.03)	Muu Övrig Other (7.93)	
1974 .....	124.0	..	110.2	110.8	..	..	..	..	..	114.3
1975 .....	100.0	100.0	100.0	100.0	100.0	100.0	100.0	100.0	100.0	100.0
1976 .....	86.6	88.7	94.4	89.7	87.7	93.3	95.1	73.0	89.5	89.1
1977 .....	71.1	77.2	92.3	73.5	75.9	68.5	73.3	52.3	79.7	73.9
1978 .....	65.6	85.9	107.7	71.1	72.4	60.9	73.4	46.8	91.2	71.8
1977 IV ..	74.8	75.0	92.3	77.5	78.8	75.9	77.6	59.1	80.1	77.5
V ..	72.2	75.4	92.4	75.6	79.4	69.7	75.5	55.4	78.1	75.6
VI ..	70.4	79.0	92.8	74.4	78.6	67.2	73.9	53.5	78.6	74.4
VII ..	70.5	76.9	92.0	74.1	78.2	66.5	72.7	51.7	80.3	74.1
VIII ..	70.9	75.5	93.8	72.7	76.2	66.5	70.7	50.7	79.6	73.4
IX ..	68.5	76.8	94.5	70.0	72.8	63.2	69.2	46.6	79.8	71.0
X ..	67.4	75.2	92.6	66.0	68.4	58.2	65.6	43.1	79.1	67.9
XI ..	65.6	75.7	93.2	66.3	69.7	57.2	65.7	43.0	78.5	67.7
XII ..	64.7	74.1	92.3	67.2	70.7	58.1	66.6	41.9	78.9	67.9
1978 I ..	67.1	74.0	94.7	68.0	71.8	59.2	66.1	42.4	79.7	69.2
II ..	67.0	79.2	104.0	69.2	73.3	60.5	66.0	42.7	81.2	70.6
III ..	68.5	93.9	113.6	72.6	75.8	63.3	72.0	45.7	87.3	74.1
IV ..	68.8	96.3	116.8	74.4	76.5	63.3	75.5	49.6	94.3	75.5
V ..	66.4	91.4	111.3	72.4	74.1	61.6	75.2	47.1	92.2	73.2
VI ..	64.1	83.3	106.9	70.4	72.4	58.5	73.6	45.1	90.8	70.8
VII ..	63.6	81.4	105.9	69.8	71.3	58.7	74.0	46.3	89.6	70.2
VIII ..	63.4	83.9	107.0	70.8	71.0	60.4	75.2	47.3	94.2	71.0
IX ..	62.4	81.1	108.1	70.4	69.9	61.0	74.4	47.4	94.7	70.4
X ..	62.1	89.2	107.3	70.1	69.5	59.8	74.8	48.6	95.3	70.2
XI ..	65.4	90.0	107.5	71.7	71.0	61.8	76.3	48.8	97.3	72.2
XII ..	67.8	87.6	109.6	73.1	72.5	63.1	78.0	51.2	97.8	73.9
1979 I ..	70.9	89.1	115.5	76.9	75.8	65.9	86.4	53.7	101.4	77.5
II ..	72.1	90.0	116.6	80.9	79.7	69.7	89.3	63.0	106.5	80.6

Ks. huomautusosasto vuoden ensimmäisessä numerossa — Se notavdelningen i häfte 1 — See note section in the January issue.

<sup>1)</sup> Uusien vakuutusten yhteenlasketut vuosimaksut — De nya försäkringarnas sammaanlagda årspremier — Total annual premiums of new policies.<sup>\*)</sup> Premium income of total sums assured.

## 19. Valtionrautatiet — Statsjärnvägarna — State railways

Vuosi ja kuukausi År och månad Year and month	Matkojen luku Resornas antal Number of journeys	Henkilö-kilometrit Person-kilometer Passenger kilometres	Kuljetettu tavara Befordrat gods Freight carried		Kuormassa kuljetetut tavaravaunut Transporterade lastade godsvagnar Loaded wagons hauled			Volyymi-indeksi Volum-index Volume index	
			1 000	1 000 000	Vaunukuorma-tavara Vagnslastgods Wagonloads	Kappaletavara Styckegods Part-load goods	Yhteensä Summa Together	Henkilö-liikenne Person- trafik Person traffic	Tavara-liikenne Gods- trafik Freight traffic
E 1	E 2	E 3	E 4	E 5	E 6	E 7	E 8	E 9	
1974 .....	32 793	3 046.9	27 293	7 487	1 429	285	1 714	146	123
1975 .....	35 546	3 135.1	22 657	6 438	1 176	267	1 443	153	106
1976 .....	36 990	2 985.2	23 358	6 547	1 210	234	1 444	151	108
1977 .....	36 762	2 977.1	22 079	6 399	1 099	184	1 283	149	105
1978 .....	37 262	2 983.1	22 630	6 328	1 091	167	1 258	149	104
1977 V ..	5 603	502.7	2 095	606	106	18	124	151	119
VI ..			1 702	495	86	15	101	162	97
VII ..	5 774	555.4	1 411	394	72	12	84	161	80
VIII ..			1 882	531	91	16	107	142	98
IX ..	6 373	482.5	1 964	551	94	16	110	137	107
X ..			2 016	569	99	15	114	155	111
XI ..	6 503	503.2	2 053	586	99	16	115	135	115
XII ..			1 805	543	87	13	99	176	107
1978 I ..	6 323	445.6	1 730	526	85	14	100	122	101
II ..			1 627	482	80	13	93	128	97
III ..	6 346	493.1	1 839	541	91	14	105	160	108
IV ..			1 950	573	97	15	112	142	113
V ..	5 947	519.9	2 031	580	100	15	115	138	114
VI ..			1 811	493	89	15	103	178	97
VII ..	5 890	544.1	1 417	383	70	11	81	160	74
VIII ..			1 971	533	94	14	108	139	103
IX ..	6 471	478.0	2 074	550	95	14	109	135	106
X ..			2 118	557	101	15	116	146	108
XI ..	6 285	502.4	2 086	574	98	15	113	144	112
XII ..			1 976	536	91	12	103	191	107
1979 I ..			1 972	572	92	14	106		

Vuosi ja kuukausi År och månad Year and month	Henkilö-liikennetuotot Intäkter av persontrafiken Income from passenger traffic	Tavara-liikennetuotot Intäkter av godstrafiken Income from freight traffic	Muut tuotot Övriga intäkter Other incomes	Tuotot kaikkiaan Summa intäkter Total income	Kulut Kostnader Costs	Ahijäämä (—) Underskott (—) Deficit (—)	Kustannus- tekijän hinta- indeksi Kostnads- faktorernas prisindex Price index of costs
	1 000 000 mk						1969 = 100
	E 10	E 11	E 12	E 13	E 14	E 15	E 16
1974 .....	196.04	612.73	59.16	867.93	1 064.75	—196.82	171
1975 .....	237.47	653.33	72.89	963.69	1 331.64	—367.95	210
1976 .....	292.52	810.24	74.21	1 176.97	1 529.31	—352.34	239
1977 .....	331.22	878.26	86.63	1 296.70	1 677.21	—380.50	265
1978 .....							280
1977 I ..	21.28	69.14	5.09	95.51	108.33	— 12.82	260
II ..	23.96	68.72	4.37	97.05	131.99	— 34.95	260
III ..	23.90	71.91	4.83	100.64	127.24	— 26.60	265
IV ..	28.32	79.16	5.10	112.58	135.44	— 22.86	265
V ..	26.54	86.32	8.66	121.52	139.52	— 18.00	266
VI ..	29.17	71.05	7.96	108.18	147.85	— 39.67	266
VII ..	32.24	53.80	5.14	91.18	164.61	— 73.42	266
VIII ..	28.40	72.03	5.20	105.63	123.63	— 18.01	267
IX ..	24.03	74.78	6.44	105.25	135.06	— 29.81	267
X ..	27.28	76.69	5.20	109.17	129.46	— 20.29	270
XI ..	23.69	79.17	8.95	111.81	140.88	— 29.07	270
XII ..	43.00	75.47	19.70	138.17	193.19	— 55.02	270
1978 I ..	19.61	73.40	2.90	96.73	130.04	— 33.31	275
II ..	25.96	69.02	5.80	101.57	134.61	— 33.04	275
III ..	30.18	77.52	8.74	116.44	141.50	— 25.06	276
IV ..	26.38	79.23	4.79	110.41	142.66	— 32.25	276
V ..	26.05	82.28	6.42	114.75	138.09	— 23.34	278
VI ..	34.01	75.10	6.30	116.40	137.30	— 20.90	278
VII ..	34.24	53.80	5.37	93.41	180.06	— 86.65	278
VIII ..	29.82	72.14	6.89	108.85	138.17	— 29.33	278
IX ..	25.36	76.27	5.18	106.81	139.31	— 32.50	283
X ..	27.47	83.31	6.71	117.49	156.14	— 38.65	287
XI ..	27.03	84.80	6.16	118.83	125.46	— 6.64	287
XII ..							293

Ks. huomautusosasto vuoden ensimmäisessä numerossa — Se notavdelningen i häfte 1 — See note section in the January issue.

20. Yöpymsien lukumäärät majoitusliikkeissä — Antalet övernattningar på härbärgeringsställena  
Numbers of nights in the accommodation facilities

Vuosi ja kuukausi År och månad Year and month	Yhteensä Summa Total	Asuinmaa — Hemland — Country of domicile						
		Suomi Finland	Ulkomaat Utländet Foreign countries	siitä — därav — of which				USA
				muut Pohjoismaat övrige nordiska länder other Nordic countries	Saksan liittotasavalta Förb.rep. Tyskland Fed. Rep. of Germany	Neuvostoliitto Sovjetunionen Sovietunion		
E 17	E 18	E 19	E 20	E 21	E 22	E 23		
1975 .....	5 879 965	4 232 855	1 647 110	679 083	269 198	143 270	120 966	
1976 .....	5 687 884	4 174 048	1 513 836	587 215	235 672	152 526	103 446	
1977 .....	5 546 911	4 060 683	1 486 228	568 901	249 370	144 480	108 488	
1978 .....	5 772 104	4 186 045	1 586 059	624 453	257 993	144 237	121 876	
1977 XI	405 508	324 018	81 490	36 971	6 014	14 880	3 165	
XII	280 125	229 364	50 761	24 010	5 569	6 197	1 876	
1978 I	325 010	266 218	58 792	22 728	5 841	9 356	3 102	
II	398 650	325 296	73 354	29 190	8 152	11 835	2 912	
III	443 024	363 802	79 222	31 516	10 563	11 573	4 222	
IV	449 685	364 173	85 512	35 853	7 635	14 448	3 868	
V	445 914	325 209	120 705	52 681	13 590	14 257	8 098	
VI	617 676	405 272	212 404	75 135	42 975	12 645	20 743	
VII	758 771	458 119	300 652	119 596	68 317	10 567	30 270	
VIII	682 293	403 236	279 057	98 005	59 169	11 794	27 448	
IX	473 557	340 794	132 763	53 117	16 117	12 855	10 790	
X	449 403	350 291	99 112	41 502	10 056	14 245	5 025	
XI	436 967	350 920	86 047	39 119	6 359	14 016	2 805	
XII	291 154	232 715	58 439	26 011	9 219	6 646	2 593	

21. Suomen ja Pohjoismaiden ulkopuolisten maiden välinen matkustajaliikenne — Resandeträffiken mellan Finland och utomnordiska länder — Passenger traffic between Finland and Non-Nordic countries

Vuosi ja kuukausi År och månad Year and month	Yhteensä Summa Total	Maitse Till lands By land	Meritse Sjöledes By sea	Lento- teitse Per flyg By air	Ulkomaalaiset kansalaisuuden mukaan Utlänningar efter medborgarskap Foreigners by citizenship												Suoma- laisia Finska medbor- gare Finns
					Yhteensä Summa Total	Ruotsi Sverige Sweden	Norja Norge Norway	Tanska Danmark Denmark	Iso-Britannia Storbritannien Un. Kingdom	Neuvostoliitto Sovjetunionen USSR	Ranska Frankrike France	Saksan liittotas. Förb.rep. Tyskland Fed. Rep. of Germany	Yhdysvallat Förenta staterna USA	Muut maat Övriga länder Others			
															E 24	E 25	
Saapuneet — Anlända — Arrivals																	
1974 .....	837 632	153 786	192 494	491 352	291 591	16 253	1 868	1 178	30 886	25 882	10 541	77 458	41 047	86 478	546 041		
1975 .....	1 019 006	184 003	213 936	621 067	308 770	18 456	1 608	1 269	29 927	27 524	13 173	70 454	50 490	95 869	710 236		
1976 .....	980 360	190 871	174 672	614 817	282 883	16 386	1 240	1 000	27 394	29 777	12 957	60 929	44 209	88 991	697 477		
1977 .....	1 020 124	186 444	191 217	642 463	259 008	14 584	1 610	946	24 045	27 828	12 056	67 521	39 985	70 433	761 116		
1978 .....	1 118 692	196 651	230 040	692 001	319 854	19 598	1 689	1 409	26 308	29 862	13 036	82 952	46 369	98 631	798 838		
1978 III	94 461	17 919	14 719	61 823	19 484	976	43	31	2 052	2 255	782	5 463	2 680	5 202	74 977		
IV	88 204	11 541	13 147	63 516	15 719	739	102	54	1 409	2 553	704	3 786	1 815	4 557	72 485		
V	89 579	17 245	17 402	54 932	23 736	2 900	120	124	1 788	2 189	981	6 007	2 534	7 093	65 843		
VI	127 275	24 454	33 781	69 040	47 533	2 715	278	196	2 759	2 680	2 185	13 954	8 614	14 152	79 742		
VII	150 977	31 444	41 800	77 733	55 177	5 150	400	345	2 742	2 949	1 857	15 636	9 135	16 963	95 800		
VIII	122 098	19 796	38 899	63 403	53 966	2 719	208	106	5 124	3 058	2 038	13 730	9 758	17 225	68 132		
IX	89 569	13 909	16 351	59 309	26 635	1 565	207	183	2 388	2 878	987	5 475	3 643	9 309	62 934		
X	94 787	18 823	16 645	59 319	20 187	890	149	214	1 921	2 501	947	4 795	2 359	6 411	74 600		
XI	69 130	14 531	11 635	42 964	14 843	542	58	38	1 803	2 990	733	2 778	1 340	4 561	54 287		
XII	65 523	10 079	12 054	43 390	15 219	386	40	45	1 372	1 384	696	4 563	1 817	4 916	50 304		
1979 I	58 623	8 876	6 108	43 639	13 691	745	43	46	1 488	2 063	620	3 537	1 359	3 790	44 932		
Lähteneet — Avresta — Departure																	
1974 .....	862 671	159 448	192 287	510 936	294 400	17 178	2 296	1 214	30 524	25 035	10 710	76 898	42 612	88 006	668 198		
1975 .....	1 046 539	187 743	216 261	642 535	306 372	18 676	1 806	1 502	29 646	26 611	12 039	69 931	50 258	95 903	740 167		
1976 .....	997 405	190 366	181 635	625 404	293 401	17 014	1 518	1 117	28 717	29 391	12 853	63 663	45 255	93 873	704 004		
1977 .....	1 025 292	196 582	187 799	640 911	281 340	16 338	1 782	1 261	26 200	27 835	12 358	63 463	41 227	90 876	743 952		
1978 .....	1 074 492	198 188	223 584	652 720	314 047	19 487	2 134	1 315	26 398	29 544	12 560	75 232	46 438	100 939	760 445		
1978 III	93 707	18 111	14 922	60 674	18 985	1 054	58	47	1 847	2 600	778	5 004	2 722	4 875	74 722		
IV	82 606	11 228	13 303	58 075	16 009	1 271	153	28	1 349	2 409	845	3 700	1 774	4 480	66 597		
V	86 339	17 578	17 819	50 942	20 866	2 887	149	95	1 421	2 436	873	4 620	2 390	5 995	65 473		
VI	123 553	25 682	29 976	67 895	37 829	2 714	514	297	2 733	2 532	1 869	8 558	6 405	12 207	85 724		
VII	136 690	31 309	36 360	69 021	49 940	4 257	422	247	3 198	2 695	1 427	12 231	9 500	15 963	86 750		
VIII	125 653	19 227	40 230	66 196	63 470	2 467	229	170	5 188	3 123	2 132	17 303	11 867	20 991	62 183		
IX	92 520	14 470	19 883	58 167	30 132	1 804	246	194	2 191	2 696	1 092	6 620	4 309	10 980	62 388		
X	84 818	18 058	14 827	51 933	19 564	690	157	75	2 038	2 503	748	4 369	2 378	6 606	65 254		
XI	66 989	14 945	12 535	39 509	16 511	572	61	42	1 939	3 144	781	3 101	1 123	5 748	50 478		
XII	60 497	10 449	8 879	41 169	13 377	818	68	28	1 682	1 712	643	2 824	1 290	4 312	47 120		
1979 I	56 658	7 413	8 388	40 857	14 590	407	52	36	1 529	1 633	600	4 858	1 289	4 186	42 068		

Ks. huomautusosasto vuoden ensimmäisessä numerossa — Se notavdelningen i häfte 1 — See note section in the January issue.

22. Moottoriajoneuvot — Motorfordon — Motor vehicles

Vuoden ja kuukauden lopussa Vid utgången av At the end of	Henkilöautot Personbilar Cars		Kuorma-autot Lastbilar Lorries		Linja- autot Bussar Buses	Paketti- autot Paket- bilar Vans	Erikois- autot Special- bilar Special auto- mobiles	Kaikki autot Alla bilar All automobiles		Käyttövoima Drivkraft Motive power		Moot- tori- pyörät Motor- cyklar Motor- cycles	Trakto- rit Trakto- rer Tractor		
	Yh- teensä Summa Total	Ammatt. Yrkesm. Profes- sional	Yh- teensä Summa Total	Ammatt. Yrkesm. Profes- sional				Yh- teensä Summa Total	Ammatt. Yrkesm. Profes- sional	Yh- teensä Summa Total	Ammatt. Yrkesm. Profes- sional			Bensliini Bensin Petrol	Diesel
a. Rekisterissä olevat ajoneuvot — Inregistrerade motorfordon — Motor vehicles registered															
1973 .....	894 104	9 950	48 728	24 322	8 429	71 170	5 689	1 028 120	44 363	937 281	90 781	48 774	184 955		
1974 .....	936 681	10 059	50 477	24 678	8 592	74 420	6 038	1 076 208	45 069	976 589	99 560	49 536	193 078		
1975 .....	996 284	10 063	50 905	24 202	8 651	77 546	6 581	1 139 967	44 644	1 032 177	107 743	49 085	203 302		
1976 .....	1 032 884	10 263	50 887	23 990	8 841	81 792	7 069	1 181 473	44 763	1 065 222	116 209	46 927	210 588		
1977 .....	1 075 399	10 005	50 295	23 787	8 771	85 920	7 261	1 227 646	44 171	1 103 397	124 195	44 915	217 404		
b. Rekisteriin merkityt uudet moottoriajoneuvot — Inregistrerade nya motorfordon — Registered new vehicles															
1973 .....	118 649	3 557	5 230	2 676	830	6 510	425	131 644	7 463	119 877	11 761	10 563	10 533		
1974 .....	96 633	3 914	5 310	2 791	791	7 188	500	110 422	7 985	97 467	12 949	6 514	10 010		
1975 .....	117 619	3 712	5 398	2 764	812	7 207	585	131 621	7 716	117 402	14 215	4 771	11 066		
1976 .....	92 707	3 062	4 726	2 323	914	8 241	545	107 133	6 684	92 733	14 399	3 937	11 741		
1977 .....	90 546	2 980	4 053	2 165	628	8 261	373	103 861	6 133	90 242	13 619	2 932	10 572		
1977 VI ....	7 293	257	374	166	58	551	33	8 309	510	7 161	1 148	492	987		
VII ....	6 687	210	244	116	23	450	29	7 433	368	6 505	928	306	397		
VIII ....	8 280	268	277	148	23	660	23	9 263	468	8 164	1 099	221	505		
IX ....	8 565	281	361	198	45	678	29	9 678	551	8 512	1 166	115	866		
X ....	6 519	222	329	189	42	644	24	7 558	492	6 467	1 091	39	861		
XI ....	5 860	170	338	194	37	635	35	6 905	441	5 912	993	34	798		
XII ....	2 756	102	600	431	149	465	34	4 004	721	2 766	1 238	14	502		
*1978 I ....	10 608	368	319	167	26	711	44	11 708	593	10 142	1 566	48	1 484		
II ....	7 670	366	275	144	41	544	29	8 559	579	7 417	1 142	38	644		
III ....	7 594	335	291	156	56	512	38	8 491	585	7 317	1 174	164	897		
IV ....	7 848	341	357	195	56	556	32	8 849	616	7 652	1 196	474	956		
V ....	6 714	287	311	134	69	580	32	7 706	512	6 526	1 178	273	860		
VI ....	6 401	250	309	144	52	649	25	7 436	477	6 317	1 119	305	591		
VII ....	5 522	208	194	95	27	494	20	6 257	356	5 440	817	244	435		
VIII ....	6 522	286	283	162	21	578	25	7 429	488	6 359	1 070	188	614		
IX ....	7 229	247	326	197	33	650	18	8 256	509	7 104	1 152	91	762		
X ....	7 143	233	385	212	48	713	23	8 312	529	7 076	1 236	55	1 006		
XI ....	5 238	183	369	220	48	497	30	6 182	481	5 079	1 103	27	942		
XII ....	2 686	99	568	426	137	421	28	3 840	693	2 598	1 242	9	515		

23. Ulkomainen merenkulku — Sjöfarten mellan Finland och utlandet — Foreign shipping

Vuosi ja kuukausi År och månad Year and month	Saapuneet alukset — Ankomna fartyg — Vessels entered						Lähteneet alukset — Avgångna fartyg — Vessels cleared					
	Luku — Antal Number		1 000 nettotonnia nettoton tons		Tuotu tavara- määrä Im- porterad varu- mängd Tons imported 1 000 t	Siitä suomal. aluksilla Därav med finska fartyg Of which by Finnish vessels	Luku — Antal Number		1 000 nettotonnia nettoton tons		Viety tavara- määrä Ex- porterad varu- mängd Tons exported 1 000 t	Siitä suomal. aluksilla Därav med finska fartyg Of which by Finnish vessels
	Kaik- kiaan Summa Total	Niistä suomal. Därav finska Of which Finnish	Kaik- kiaan Summa Total	Lastissa Last- förande With cargo			Kaik- kiaan Summa Total	Niistä suomal. Därav finska Of which Finnish	Kaik- kiaan Summa Total	Lastissa Last- förande With cargo		
	E 52	E 53	E 54	E 55	E 56	E 57	E 58	E 59	E 60	E 61	E 62	E 63
1974 .....	19 093	10 610	31 913	29 460	25 306	13 486	19 185	10 631	32 080	23 535	11 441	5 715
1975 .....	17 383	9 860	32 486	30 436	23 175	13 260	17 185	9 681	32 213	23 734	8 217	4 273
1976 .....	16 378	8 482	32 930	29 552	23 316	11 997	16 590	8 601	33 334	24 960	11 997	5 283
1977 .....	16 124	8 173	34 423	30 051	25 630	11 844	16 037	8 133	34 752	25 428	14 087	5 663
1978 .....	17 165	8 712	37 354	32 344	25 725	13 106	17 132	8 468	37 857	28 879	15 638	7 100
1977 VIII ..	1 838	1 000	3 770	3 470	2 650	1 172	1 844	994	3 924	2 833	1 177	458
IX ..	1 537	766	3 370	2 977	2 871	1 194	1 539	761	3 369	2 230	1 229	731
X ..	1 512	680	3 160	2 740	2 668	1 193	1 511	680	3 112	2 265	1 362	575
XI ..	1 348	663	3 233	2 858	2 792	1 210	1 372	669	3 346	2 253	1 254	493
XII ..	1 259	637	2 839	2 310	1 925	1 213	1 270	633	2 910	2 229	1 524	667
1978 I ..	1 008	520	2 399	2 034	1 755	1 148	994	509	2 362	1 828	1 114	498
II ..	811	458	2 031	1 767	1 269	881	818	459	2 061	1 698	1 042	561
III ..	893	495	2 237	1 939	1 163	690	904	502	2 342	1 954	1 108	615
IV ..	1 094	583	2 498	2 134	1 790	1 088	1 080	579	2 536	1 969	1 223	545
V ..	1 604	792	3 142	2 680	2 237	1 365	1 571	781	3 100	2 359	1 381	604
VI ..	1 872	893	3 908	3 430	2 518	1 024	1 924	905	3 988	3 052	1 464	621
VII ..	2 026	1 027	3 904	3 449	2 049	915	1 972	996	4 019	3 313	1 249	584
VIII ..	1 913	945	3 981	3 552	2 543	1 160	1 926	950	3 987	3 083	1 342	643
IX ..	1 615	970	3 145	2 701	2 047	1 061	1 647	798	3 340	2 548	1 385	606
X ..	1 582	693	3 567	3 090	3 069	1 283	1 550	686	3 531	2 355	1 434	633
XI ..	1 431	683	3 338	2 880	2 719	1 156	1 445	660	3 383	2 350	1 424	609
XII ..	1 316	653	3 204	2 688	2 566	1 335	1 301	643	3 208	2 370	1 472	581
1979 I ..	902	488	2 302	1 986	1 714	832	916	485	2 382	1 848	1 203	556

Ks. huomautusosasto vuoden ensimmäisessä numerossa — Se notavdelningen i häfte 1 — See note section in the January issue.

24. Kauppalaivasto — Handelsflottan — Merchant fleet

Vuoden ja kuukauden lopussa Vid utgången av At the end of	Koko kauppalaivasto Hela handelsflottan Whole merchant fleet		Matkustajaluokset Passagerarfartyg Passenger vessels		Skilloalukset Tankfartyg Tankers	
	Luku Antal Number	1 000 br.r.t. gross tons	Luku Antal Number	1 000 br.r.t. gross tons	Luku Antal Number	1 000 br.r.t. gross tons
	E 64	E 65	E 66	E 67	E 68	E 69
1974	449	1 624	117	166	61	853
1975	450	2 048	116	180	61	1 139
1976	442	2 090	116	174	56	1 102
1977	446	2 274	120	198	52	1 169
1978	459	2 314	121	193	47	1 112
1977 IX	439	2 220	117	198	51	1 159
X	440	2 234	115	197	52	1 169
XI	443	2 261	118	198	52	1 169
XII	446	2 274	120	198	52	1 169
1978 I	446	2 275	120	198	52	1 169
II	450	2 305	120	199	51	1 166
III	453	2 318	120	199	51	1 166
IV	453	2 330	118	197	51	1 166
V	452	2 331	118	189	51	1 166
VI	455	2 332	119	189	51	1 166
VII	455	2 328	118	185	50	1 153
VIII	456	2 329	118	185	50	1 153
IX	458	2 330	119	185	50	1 153
X	453	2 291	119	190	47	1 112
XI	458	2 312	121	191	47	1 112
XII	459	2 314	121	193	47	1 112
1979 I	459	2 328	120	192	47	1 112
II	461	2 315	120	192	46	1 093

25. Kotimaisten lentoyhtiöiden säännöllinen lentoliikenne  
Inhemska flygbolags reguljära flygtrafik  
Scheduled air traffic of Finnish airlines

Vuosi ja kuukausi Är och månad Year and month	Lentokm Flygkm Kilometres flown	Matkustajakm Passagerarkm Passengers km	Matkustajien luku Antal passagerare Passengers carried	Rahtia ja postia Frakt och post Freight and mail
	E 70	E 71	E 72	E 73
1974	29 234	1 158 092	1 884 557	32 608
1975	30 313	1 259 124	2 048 269	31 555
1976	29 973	1 379 659	2 040 427	33 083
1977	28 304	1 395 092	1 836 292	38 690
1978	29 950	1 644 223	1 993 441	41 880
1977 VIII	2 568	139 527	170 687	2 813
IX	2 483	135 597	187 718	3 429
X	2 571	123 382	174 822	4 724
XI	2 384	111 142	162 048	4 729
XII	2 309	94 600	137 796	3 471
1978 I	2 394	100 518	137 823	2 954
II	2 265	101 186	142 800	3 082
III	2 454	132 351	164 982	3 287
IV	2 569	135 651	172 738	3 809
V	2 593	138 570	179 589	3 535
VI	2 595	165 561	183 344	3 470
VII	2 474	148 013	135 529	2 533
VIII	2 597	159 707	176 272	3 237
IX	2 548	152 965	189 880	3 994
X	2 629	146 757	185 199	4 574
XI	2 464	139 913	174 716	3 558
XII	2 348	122 252	146 493	3 845
1979 I	2 521	129 461	155 803	3 574

26. Posti- ja lennätinlaitos — Post- och telegrafverket — Post and Telegraph Office

Vuosi ja kuukausi Är och månad Year and month	Postitoimen liikennetulo Inkomster av posttrafiken Postal revenue	Teletoimen liikennetulo Inkomster av televerksamhet Revenue from teleservices	Muut tulot Övriga inkomster Other revenues	Yhteensä Summa Total revenue	Kaukopuhelut — Fjärrsamtal Trunk calls				Sähkösanomat, kotimaiset ja ulkomaille Telegram, inrikes och till utlandet Telegrams, domestic and abroad	Telexkirjoittamiset Telexskrivningar Telex calls		
					kotimaiset — inrikes domestic		ulkomaille (minuuteissa) till utlandet (i minuter) abroad (minutes)	E 81		E 82	E 83	E 84
					käsi- välit- teinen liikenne (3 min. jaksoja) manuell trafik (3 min. perioder) <sup>1)</sup>	automaattiliikenne automatisk trafik maksu- sykäyksiä à 20 p taxe- impulser à 20 p <sup>2)</sup>						
E 74	E 75	E 76	E 77	E 78	E 79	E 80	E 81	E 82	E 83	E 84		
1973	355 896	478 604	124 272	958 773	67 616	2 423 556	147 670	17 685	944	32 460	7 501	
1974	427 984	595 220	171 506	1 194 710	60 992	3 205 722	167 933	21 646	941	40 412	8 020	
1975	532 341	767 560	210 184	1 510 085	44 527	4 478 136	211 027	30 135	912	40 677	8 135	
1976	838 959	1 107 157	204 470	2 150 586	33 297	3 260 890	224 984	34 766	852	57 297	8 499	
1977	948 756	1 273 531	204 931	2 427 219	27 525	3 925 486	234 632	38 381	818	70 014	8 622	
1978	1 056 869	1 423 851	244 780	2 725 501	20 346	4 140 455	252 170	48 079	826	51 581	9 350	
1977 IX	86 460	144 396	14 822	245 678	2 181	343 621	20 508	3 210	64	4 185	902	
X	82 084	80 038	14 011	176 134	2 140	338 118	20 188	3 371	61	9 257	590	
XI	83 182	153 828	13 896	250 906	2 104	355 905	20 602	3 433	63	8 772	829	
XII	135 656	104 706	49 563	289 926	1 942	338 545	19 454	3 439	74	7 339	777	
1978 I	55 920	85 897	14 786	156 603	1 934	347 008	19 901	3 458	62	4 730	752	
II	77 247	114 977	15 277	207 501	1 738	309 260	19 570	3 269	58	5 465	1 001	
III	84 461	111 030	18 607	214 098	1 901	371 113	22 231	3 606	66	4 347	793	
IV	83 015	120 322	19 212	222 549	1 783	339 197	20 608	3 488	64	4 114	773	
V	101 881	108 518	19 119	229 518	1 834	363 280	22 463	3 716	106	4 506	835	
VI	82 684	127 568	17 503	227 755	1 676	337 850	21 475	4 439	71	4 033	714	
VII	70 081	150 050	14 435	234 565	1 603	268 531	17 469	3 321	60	3 168	526	
VIII	75 554	79 308	15 555	170 417	1 718	354 588	22 271	4 411	68	4 119	704	
IX	94 332	127 469	18 065	239 866	1 591	356 613	22 016	4 330	64	4 468	825	
X	92 872	116 027	18 094	226 993	1 637	366 912	21 874	4 853	68	4 378	898	
XI	94 733	154 299	18 744	267 775	1 526	378 871	22 126	4 711	66	4 504	838	
XII	144 091	128 386	55 385	327 863	1 405	347 232	20 166	4 477	73	3 749	691	
1979 I	63 620	94 663	9 642	167 924	1 418	391 147	22 331	4 935	60	4 572	902	

Ks. huomautusosasto vuoden ensimmäisessä numerossa — Se notavdelningen i häfte 1 — See note section in the January issue.

<sup>1)</sup> Manual exchange (3-minute periods) — <sup>2)</sup> Automatic exchange (charge impulses à 20 p), until 1976 charge impulses à 10 p.

**27. Bruttokansantuote toimialoittain — Bruttonationalprodukt enligt näringsgrenar — Gross domestic product by kind of activity**  
 Volyyymi-indeksi — Volymindex — Volume index, (1975 = 100<sup>1</sup>)

Vuosi ja neljännes År och kvartal Year and quarter	Maatalous Jordbruk <i>Agriculture</i>	Metsä- talous Skogshus- hållning <i>Forestry</i>	Teollisuus ja kaivan- naistoiminta Tillverk- nings-, gruv-o. a. extraktiv industri <i>Manufac- turing, mining and quarrying</i>	Sähkö-, kaasu- ja vesihuolto El-, gas- och vatten- försörjning <i>Electricity, gas and water</i>	Talon- rakennus- toiminta Husbygg- nadsverk- samhet <i>Building</i>	Maa- ja vesiraken- nus- toiminta Anlägg- ningsverk- samhet <i>Other con- struction</i>	Liikenne Transport <i>Transport and com- munication</i>	Kauppa Handel <i>Trade</i>	Muu toiminta Övrig verksam- het <i>Other activities</i>	Brutto- kansan- tuote yhteensä Brutto- national- produkten tillsam- mans <i>Total gross domestic product</i>	Yrittäjä- toiminta Närings- livet <i>Industries</i>
	F 1	F 2	F 3	F 4	F 5	F 6	F 7	F 8	F 9	F 10	F 11
1971 ....	100	120	83	76	74	99	85	79	78	84	85
1972 ....	97	110	93	86	82	102	91	86	84	90	92
1973 ....	91	112	99	95	93	102	98	94	90	95	97
1974 ....	90	115	104	99	97	99	104	97	96	100	101
1975 ....	100	100	100	100	100	100	100	100	100	100	100
*1976 ....	107	96	102	104	85	99	102	100	103	101	100
*1977 ....	97	99	102	114	88	94	103	94	106	101	99
*1976 I	71	89	105	115	73	102	92	91	102	95	95
II	89	108	103	89	70	102	99	100	103	100	98
III	192	64	89	96	92	93	101	100	102	100	99
IV	75	121	110	117	107	98	114	111	106	108	107
*1977 I	71	110	106	126	78	96	94	84	105	98	97
II	87	112	103	98	74	95	97	95	106	100	98
III	153	63	90	105	94	90	106	96	105	100	97
IV	75	110	110	125	105	93	114	101	109	108	105
*1978 I	71	115	107	137	74	93	97	84	108	99	98
II	89	104	109	108	76	95	107	93	109	104	101
III	154	60	92	107	94	90	110	94	108	101	98

**28. Kansantulo**  
**Nationalinkomst**  
*National income*  
 Arvoindeksi — Värdeindex —  
*Value index, 1975 = 100<sup>1</sup>)*

Vuosi ja neljännes År och kvartal Year and quarter	Kansantulo National- inkomst <i>National income</i>	Siitä palkkasumma Därv löner <i>Of which wages</i>
	F 12	F 13
1971 .....	49	45
1972 .....	56	53
1973 .....	68	64
1974 .....	85	81
1975 .....	100	100
*1976 .....	113	114
*1977 .....	124	122
*1976 I ..	103	103
II ..	109	113
III ..	116	122
IV ..	126	118
*1977 I ..	115	110
II ..	120	121
III ..	126	134
IV ..	135	125
*1978 I ..	125	118
II ..	131	128
III ..	134	142

**29. Kulutusmenot**  
**Konsumtionsutgifter**  
*Final consumption expenditure*  
 Volyyymi-indeksi — Volymindex —  
*Volume index, 1975 = 100<sup>1</sup>)*

Yksityiset Privata <i>Private</i>	Julkiset Offentliga Government services	Yhteensä Tillsammans <i>Total</i>
80	79	80
87	85	86
93	90	92
96	94	96
100	100	100
100	105	101
98	109	101
95	105	97
102	104	102
99	104	101
106	106	106
94	109	98
100	109	102
97	109	100
102	111	104
94	115	99
99	114	103
96	114	101

**30. Investoinnit**  
**Investeringar**  
*Gross fixed capital formation*  
 Volyyymi-indeksi — Volymindex —  
*Volume index, 1975 = 100<sup>1</sup>)*

Yksityiset Privata <i>Private</i>	Julkiset Offentliga Government services	Yhteensä Tillsammans <i>Total</i>
75	92	78
79	107	83
88	101	89
93	95	93
100	100	100
89	98	90
85	94	86
89	101	91
76	102	80
88	94	89
103	95	102
79	97	82
80	97	82
78	91	80
102	91	100
75	99	78
73	99	77
74	92	76

<sup>1</sup>) Sarjat ovat huhtikuussa 1978 uudistetun neljännesvuositaisen kansantalouden tilinpidon mukaisia. Ks. lähemmin Tilastotiedotus KT 1978: 1 — Serierna har uppgjorts i enlighet med de i april 1978 förnyade kvartalsvisa nationalräkenskaperna. Se närmare Statistisk rapport KT 1978: 1 — The series conform to the quarterly national accounts revised in April 1978. For further information see Statistical Report KT 1978: 1.

## 31. Rakennuskustannusindeksi — Byggnadskostnadsindex — Building cost index

1973 = 100 Ryhmien painot ilmoitettu suluisissa — Gruppvikterna angivna inom parentes — Group weights in parentheses

Vuosi ja kuukausi År och månad Year and month	Kokonaisindeksi — Totalindex — Total index										0		1		2—3		4—5	
	0—9										Raken-		Maan-		Perustuk-		Täydentävät	
	a		b		c		d		e		nuttajan		rakennus		set ja		rakent	
	Työ		Aine		Palvelu		Kalusto		Yhteensä		kustan-		Mark-		Grund		Kompl. byggn.	
Arbete		Material		Tjänst		Utrustning		Summa		nnyg-		byggnad		stomme		delar och		
Work		Material		Services		Plant		Total		herrens		Earth		Sub- and		ytbekl.		
										kostnader		works		super		and surface		
										Employer's				structure		structures		
										costs								
										(60)		(52)		(280)		(124)		
										G 6		G 7		G 8		G 9		
1975 .....	130.7		142.1		144.7		141.5		139.4		149.2		149.2		144.5		116.2	
1976 .....	142.4		153.5		160.2		159.9		151.6		163.8		156.9		157.9		126.2	
1977 .....	154.0		175.9		181.2		191.6		171.4		187.1		169.8		179.0		151.7	
1978 .....	161.0		186.0		191.4		205.9		180.8		189.5		179.9		188.8		159.4	
	1978	1979	1978	1979	1978	1979	1978	1979	1978	1979	1978	1979	1978	1979	1978	1979	1978	1979
I .....	155.4	169.5	183.4	192.6	187.2	198.1	205.3	217.1	177.3	188.1	188.1	193.5	175.0	186.4	185.7	194.8	158.8	163.7
II .....	155.4	170.5	183.1	194.6	188.3	202.0	205.3	217.1	177.3	189.9	188.0	197.6	173.5	191.2	185.7	195.9	157.3	165.0
III .....	155.4		183.8		189.3		205.3		177.8		188.8		175.1		186.1		158.3	
IV .....	155.9		184.5		189.3		206.0		178.4		188.6		176.0		187.4		158.1	
V .....	159.5		185.4		190.9		206.0		180.0		190.4		179.8		187.9		159.3	
VI .....	159.5		185.2		192.4		206.0		180.1		192.9		179.0		188.2		157.7	
VII .....	159.5		185.6		189.5		206.0		180.0		186.8		179.0		188.3		157.7	
VIII .....	159.5		185.8		189.5		206.0		180.1		186.9		179.4		188.6		157.6	
IX .....	167.9		187.5		193.0		206.0		183.7		190.3		183.7		191.2		161.7	
X .....	167.9		188.5		195.6		206.5		184.6		191.0		186.5		192.1		162.2	
XI .....	167.9		189.3		195.9		206.5		185.1		190.8		187.3		192.2		162.1	
XII .....	168.3		189.4		196.3		206.5		185.4		191.4		184.5		192.3		162.4	

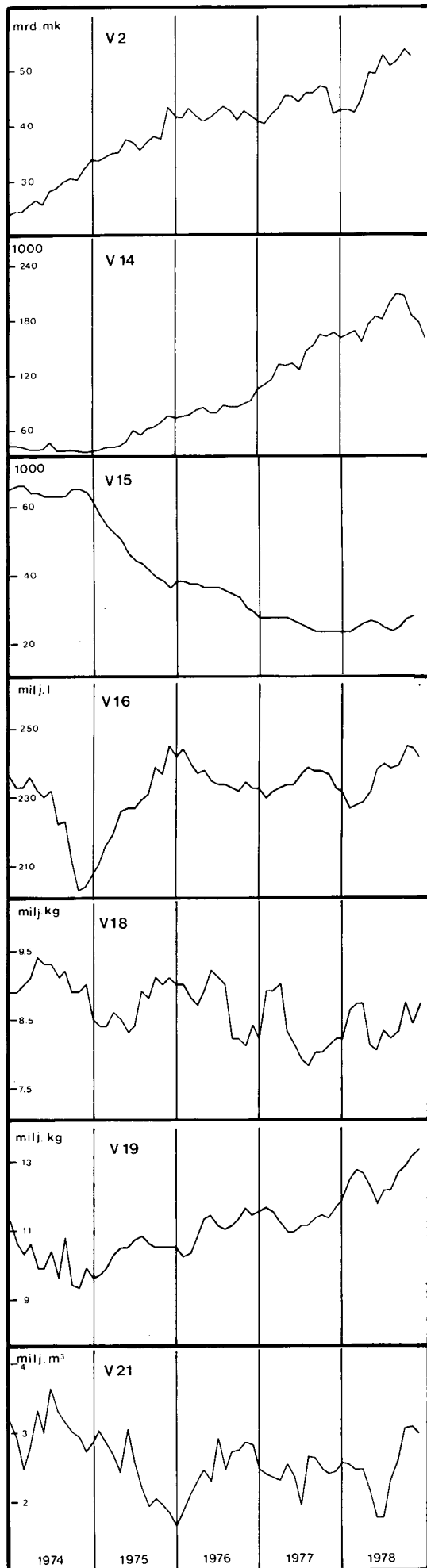
Vuosi ja kuukausi År och månad Year and month	6		7		8				9		1—6, 8—9		1—9			
	Kalusteet,		Sivu-urakat		Siitä — Därav — Of which				Työmaan		Työmaan		Rakennustek-		Rakentajan	
	varusteet,		Sido-		7.1—2		7.3		käyttö-		yhteis-		nilliset työt		indeksi	
	inredning,		entreprenader		LVI-työt		Sähkötyöt		kustannukset		kustannukset		Byggnads-		Byggarens	
utrustning		Side-		VVS-arbeten		El. installation		Arbetsplat-		Arbetsplat-		tekn.arbeten		index		
Pictures,		contracts		Installation		Electrical		sens drift-		sens drift-		Construction		Builder's		
accessories				work		installations		kostnader		kostnader		work prober		index		
								Running costs		Joint costs						
								of construction		of plant						
								plant								
								(85)		(130)		(740)		(940)		
								G 14		G 15		G 16		G 17		
1975 .....	142.6		138.7		138.1		140.2		142.1		139.9		138.8		138.8	
1976 .....	147.0		149.6		148.6		151.1		159.3		155.3		151.2		150.8	
1977 .....	167.4		165.3		165.7		164.1		181.5		172.0		171.8		170.4	
1978 .....	173.3		177.5		178.2		174.0		194.0		180.7		181.0		180.3	
	1978	1979	1978	1979	1978	1979	1978	1979	1978	1979	1978	1979	1978	1979	1978	1979
I .....	171.4	179.2	171.8	186.8	171.8	187.8	169.6	181.9	191.8	203.6	175.2	191.6	178.0	188.0	176.6	187.7
II .....	172.0	180.1	172.4	189.1	171.8	190.7	169.6	184.8	191.9	204.2	175.3	194.1	177.7	189.5	176.6	189.4
III .....	172.0		173.3		173.3		169.6		192.0		175.3		178.1		177.1	
IV .....	171.9		174.1		174.0		170.9		192.3		175.6		178.7		177.7	
V .....	172.1		176.7		177.5		172.5		193.1		178.9		180.1		179.3	
VI .....	172.6		176.8		177.8		172.5		192.9		179.1		179.9		179.3	
VII .....	172.6		177.8		178.4		175.6		193.3		179.1		180.0		179.5	
VIII .....	172.3		177.8		178.5		175.6		193.7		179.1		180.1		179.6	
IX .....	173.7		180.9		181.4		178.0		195.6		187.1		183.9		183.3	
X .....	175.4		181.5		182.3		178.0		197.3		187.4		184.9		184.2	
XI .....	176.5		183.2		185.1		178.0		197.5		187.5		185.1		184.7	
XII .....	177.2		184.0		186.2		178.0		197.2		188.6		185.2		185.0	

Ks. huomautusosasto vuoden ensimmäisessä numerossa — Se notavdelningen häfte 1 — See note section in the January issue.

# Kausivaihtelusta puhdistettuja tilastosarjoja

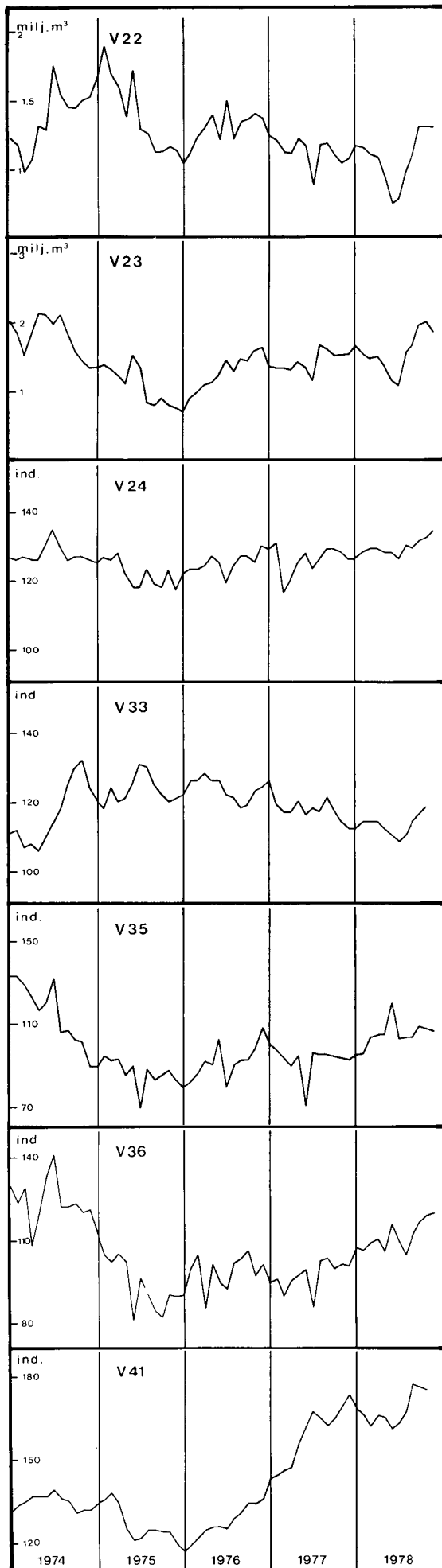
## Säsongutjämnade serier

### Seasonally adjusted series



Vuosi ja kuukausi År och månad Year and month	Rahamarkkinat Peningmarknaden Money market					Ulkomainen suhdannekehitys Utländsk konjunkturutveckling Foreign economic indicators				
	Rahalaitosten ottolainaus yleisöltä – Peninginrät- tingarnas inlåning från all- mänheten – Deposits by the public					Teollisuustuotannon volyyymi-indeksi Volymindex för industriproduktionen Volume index of industrial production				
	Shekkitilit Chekkiräkningar Cheque accounts 1 000 000 mk	Shekkitilit ilman Postipankkia – Check- räkningar utan Postbanken – Cheque accounts excluding postal giro accounts 1 000 000 mk	Varsinaiset talletukset Egentliga depositioner Time deposits 1 000 000 mk	Siitä »muut vars.tall.» – Därav »andra egentliga depositioner» – Of which ordinary and saving account deposits 1 000 000 mk	Rahalaitosten antolainaus yleisölle – Pening- inrättningarnas utlåning till allmänheten – Advances to the public 1 000 000 mk	O.E.C.D. 1975=100	Saksan liittotasavalta Förbundsrepubliken Tyskland Federal Republic of Germany 1975=100	Ruotsi Sverige Sweden 1975=100	Englanti England UK 1971=100	USA USA 1975=100
	V1	V2	V3	V4	V5	V6	V7	V8	V9	V10
1975										
I	4 867	3 370	28 286	19 551	38 780	103	99	106	104	98
II	4 953	3 335	28 737	19 782	39 597	102	99	104	104	96
III	5 162	3 410	29 229	20 182	40 267	103	100	106	102	95
IV	5 163	3 504	29 557	20 399	40 906	100	99	101	100	96
V	5 193	3 526	29 999	20 739	41 395	99	98	101	99	97
VI	5 442	3 754	30 408	21 046	41 773	99	98	99	99	99
VII	5 248	3 678	30 910	21 445	42 291	100	98	102	99	101
VIII	5 326	3 535	31 428	21 855	42 779	99	100	101	97	103
IX	5 379	3 678	31 702	22 057	43 519	99	100	99	99	104
X	5 432	3 775	31 913	22 129	44 024	100	102	99	100	104
XI	5 590	3 756	32 295	22 494	44 452	102	103	102	100	105
XII	6 427	4 329	32 795	22 944	44 674	101	104	100	99	106
1976										
I	6 040	4 146	33 236	23 342	45 199	100	105	96	99	107
II	6 065	4 139	33 493	23 525	45 653	102	107	98	100	108
III	6 215	4 321	33 805	23 731	46 219	101	106	97	101	109
IV	6 209	4 194	34 183	24 022	46 651	103	107	99	102	109
V	6 126	4 059	34 480	24 254	47 045	104	108	99	104	110
VI	6 076	4 137	34 802	24 426	47 622	104	108	101	102	110
VII	6 308	4 219	35 183	24 597	48 022	105	108	103	103	111
VIII	6 473	4 351	35 452	24 821	48 551	103	109	99	102	112
IX	6 356	4 255	35 775	25 063	48 903	104	110	97	104	111
X	6 292	4 075	36 170	25 298	49 254	105	110	100	105	111
XI	6 360	4 245	36 448	25 462	49 672	105	110	99	106	112
XII	6 301	4 160	36 730	25 599	50 293	105	110	100	106	113
1977										
I	6 265	4 074	36 997	25 728	50 523	105	111	97	107	112
II	6 166	4 030	37 073	25 672	50 851	105	110	98	108	113
III	6 411	4 205	37 917	26 427	51 159	105	112	97	108	115
IV	6 523	4 295	38 472	26 799	51 542	105	110	97	107	116
V	6 780	4 545	38 956	27 085	51 990	105	110	96	109	116
VI	6 859	4 536	39 495	27 520	52 445	104	111	95	106	117
VII	6 676	4 417	40 091	27 812	52 965	105	110	96	108	118
VIII	6 775	4 580	40 384	28 000	53 554	105	111	95	109	117
IX	6 819	4 580	40 700	28 156	54 030	105	111	96	108	118
X	6 970	4 710	41 017	28 239	54 594	104	111	95	107	118
XI	6 892	4 672	41 416	28 491	55 163	103	111	93	107	118
XII	6 240	4 190	41 542	28 422	55 853	104	113	92	108	119
1978										
I	6 426	4 266	41 604	28 452	56 490	105	114	94	108	118
II	6 404	4 271	41 813	28 442	56 982	103	110	92	109	118
III	6 454	4 206	42 878	29 447	56 988	103	110	92	108	120
IV	6 731	4 460	43 451	29 942	57 333	105	110	93	112	122
V	7 279	4 921	43 882	30 107	57 691	104	110	91	111	122
VI	7 414	4 909	44 614	30 645	58 116	105	112	90	113	123
VII	7 789	5 269	45 173	30 811	58 664	105	114	90	113	124
VIII	7 475	5 063	45 825	31 263	59 045	107	113	94	113	125
IX	7 612	5 142	46 344	31 511	59 686	107	115	95	112	125
X	7 698	5 373	46 848	31 904	60 186	106	115	93	111	126
XI	7 523	5 236	47 341	32 328	60 707	107	115	95	111	127
XII										128

Kausivaihtelusta puhdistettuja tilastosarjoja  
Säsongutjämnade serier  
Seasonally adjusted series



Vuosi ja kuukausi År och månad Year and month	Työllisyys 2) Sysselsättning 2) Employment 2)					Maa- ja metsätalous Lant- och skogsbruk Agriculture and forestry				
	Työvoima – Arbetskraft – Labour force 1 000 henkeä – personer – persons	Työllinen työvoima – Sysselsatta – Employed 1 000 henkeä – personer – persons	Työttömät/työvoima – Arbetslösa/arbetskraft – % Δ	Työttömät työnhakijat – Arbetslösa arbetssökare – Unemployed applicants 1 000 henkeä – personer – persons	Tarjottuja työpaikkoja – Lediga arbetsplatser – Jobs vacant 1 000 henkeä – personer – persons Δ	Meijereiden vastaanottama maito – Av mejerier invägd mjölk – Milk received by dairies 1 000 000 l	Meijerivoin valmistus – Produktion av mejerismör – Production of butter in dairies 1 000 000 kg	Naudanlihan tuotanto – Produktion av kött av nöt kreatur – Production of beef 1 000 000 kg Δ	Sianlihan tuotanto – Produktion av fläsk – Production of pork 1 000 000 kg Δ	Juuston valmistus – Produktion av ost – Production of cheese 1 000 000 kg
	V11	V12	V13	V14	V15	V16	V17	V18	V19	V20
1975										
I	2 267	2 235	1.7	38	61	2 715	74 368			55.70
II	2 264	2 230	1.8	39	57	208	5 723	8.5	9.6	4.22
III	2 266	2 229	1.8	41	54	211	5 783	8.4	9.7	4.41
IV	2 270	2 233	1.9	41	52	216	5 646	8.4	9.9	4.41
V	2 275	2 233	1.9	42	50	219	6 002	8.6	10.3	4.71
VI	2 280	2 231	2.0	47	46	226	6 110	8.5	10.5	4.45
VII	2 273	2 224	2.2	60	44	227	5 960	8.3	10.5	4.74
VIII	2 235	2 185	2.4	53	43	227	6 340	8.4	10.7	4.71
IX	2 273	2 208	2.7	61	41	229	6 058	8.9	10.8	5.24
X	2 280	2 213	3.0	63	39	231	6 327	8.8	10.6	4.75
XI	2 287	2 216	3.1	69	38	239	6 597	9.1	10.5	4.72
XII	2 282	2 208	3.3	76	36	237	6 718	9.0	10.5	4.59
1976										
I	2 271	2 194	3.4	73	38	245	7 104	9.1	10.5	4.75
II	2 276	2 194	3.4	75	38	2 837	82 402			56.81
III	2 260	2 184	3.7	77	37	242	6 998	9.0	10.5	4.69
IV	2 273	2 178	3.9	81	37	244	7 392	9.0	10.2	4.67
V	2 259	2 168	4.1	83	36	240	8 033	8.8	10.3	4.41
VI	2 250	2 158	4.3	79	36	237	7 366	8.7	10.8	4.37
VII	2 250	2 154	4.4	79	36	238	6 956	8.9	11.3	4.62
VIII	2 266	2 168	4.4	86	35	235	6 857	9.2	11.4	4.97
IX	2 243	2 153	4.3	83	34	234	6 715	9.1	11.1	4.96
X	2 216	2 126	4.2	83	33	234	6 646	9.0	11.0	4.56
XI	2 234	2 139	4.4	88	30	233	6 604	8.2	11.1	4.94
XII	2 234	2 130	4.6	92	29	232	6 388	8.2	11.3	4.76
1977										
I	2 251	2 140	4.9	104	27	235	6 300	8.1	11.6	4.93
II	2 247	2 127	5.1	108	27	233	6 147	8.4	11.4	4.93
III	2 248	2 123	5.3	113	27	2 818	73 389			60.55
IV	2 245	2 116	5.7	132	27	233	5 941	8.2	11.5	4.89
V	2 249	2 112	6.0	131	27	230	5 805	8.9	11.6	4.94
VI	2 258	2 123	6.3	133	26	232	5 885	8.9	11.5	5.20
VII	2 256	2 117	6.4	127	25	233	5 730	9.0	11.2	5.08
VIII	2 232	2 094	6.7	146	24	234	6 159	8.3	10.9	5.10
IX	2 241	2 098	7.0	151	23	236	6 128	8.1	10.9	4.62
X	2 240	2 095	7.3	164	23	237	6 318	7.9	11.1	4.76
XI	2 239	2 080	7.4	162	23	238	6 351	7.8	11.1	4.97
XII	2 248	2 086	7.4	166	23	238	6 364	8.0	11.3	4.80
1978										
I	2 248	2 074	7.2	160	23	2 837	72 673			6 627
II	2 252	2 078	7.3	164	23	232	6 297	8.2	11.8	5.32
III	2 263	2 080	7.1	167	24	227	5 616	8.6	12.4	5.26
IV	2 246	2 085	7.0	155	25	228	5 344	8.7	12.7	5.60
V	2 271	2 113	7.3	174	26	225	5 426	8.7	12.6	5.61
VI	2 253	2 079	7.6	183	25	232	5 686	8.1	12.2	5.35
VII	2 237	2 075	7.6	180	24	239	6 018	8.0	11.7	5.48
VIII	2 228	2 078	7.8	197	23	240	6 242	8.3	12.1	5.38
IX	2 253	2 084	8.2	208	24	239	6 544	8.2	12.1	5.37
X	2 241	2 068	8.6	207	26	240	6 306	8.3	12.6	5.52
XI	2 269	2 092	8.3	184	27	245	6 352	8.2	12.8	5.71
XII	2 249	2 082		178		244	6 606	8.4	13.1	5.87
						242	6 236	8.7	13.3	5.80

2) V11, V12, V13

– 1976 lähtien uuden työvoimatiedustelun mukaan  
 – Från 1976 enligt den nya arbetskraftsenkäten  
 – From 1976 by the revised labour force survey

△ 3 kuukauden liukuva keskiarvo – 3 månaders glidande medelvärde – 3 month moving average

○ Työpäivää kohti – Per arbetsdag – Per working day

1) Lakon tms. vaikutus näkyvissä – Påverkat av strejk o.d. – Affected by strike and the like

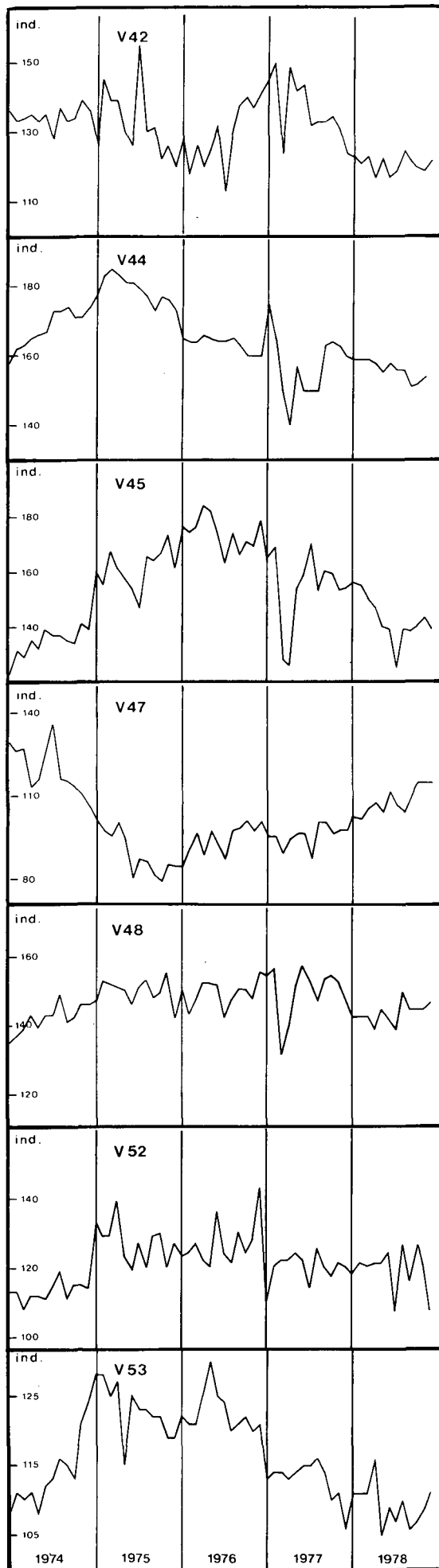
Ks. Huomautusosasto vuoden ensimmäisessä numerossa – Se notavdelningen i häfte 1 – See note section in the January issue

Teollisuustuotannon volyyymi-indeksi Volymindex för industriproduktionen Volume index of industrial production																	
Markkinahakuu yhteensä – Marknadsavverknin- gar inalles – Total commercial fellings 1 000 m <sup>3</sup> – cu metres	Ainespinopuu – Travat råvirke – Cordwood 1 000 m <sup>3</sup> – cu metres	Tukkipuu – Stock – Logs 1 000 m <sup>3</sup> – cu metres	Koko teollisuus – Hela industrin – Total industry 1970=100 ○	Investointitavarat – Investeringsvaror – Investment goods 1970=100	Muut tuotantohyödykkeet – Andra produktionsför- nödenheter – Other producers' goods 1970=100	Kulutushyödykkeet – Konsumtionsförodenheter – Consumers' goods 1970=100	Kaivos- ja muu kaivannaistoiminta – Brytning av mineraliska produkter – Mining and quarrying 1970=100 2 ○ △	Elintarvikk. valmistus – Livsmedelstillverkning – Food manufact. 1970=100 311-2 ○ △	Juomien valmistus – Dryckesvarutillverkning – Beverage industries 1970=100 313 ○ △	Tupakkatuotteiden valmistus – Tobaksvarutillverk- ning – Tobacco manufact. 1970=100 314 ○ △	Tekstiilien valmistus – Textilvarutillverkning – Manufact. of textiles 1970=100 321 ○ △	Vaatteiden valmistus – Tillverkning av kläder – Manufact. of wearing apparel, except footwear 1970=100 322 ○ △	Nahkan, nahkateosten ja kenkien valm. – Tillverkning av läder, lädervaror och skor – Manufact. of leather, leather products and footwear 1970=100 323-4 ○ △	Puutavaran valmistus – Trävarutillverkning – Manufact. of wood and wood products 1970=100 331-2 ○	Massan, paperin ja pappersvarutillverk. – Massa, paper and paper products 1970=100 341 ○	Graafinen tuotanto – Grafisk produktion – Printing, publishing and allied industries 1970=100 342 ○	Kemiallisten tuotteiden valmistus – Tillverkning av kemiska produkter – Manuf. of chemicals 1970=100 351-2 ○
V21	V22	V23	V24	V25	V26	V27	V28	V29	V30	V31	V32	V33	V34	V35	V36	V37	V38
2 873	1 678	1 359	125	174	116	131	96	115	113	1) 72	127	120	111	89	111	126	147
3 034	1 887	1 398	127	175	114	132	95	116	106	1) 121	124	118	110	94	104	132	144
2 848	1 680	1 321	126	159	106	124	95	115	109	137	126	124	114	92	102	141	151
2 694	1 590	1 221	128	193	123	146	96	112	113	1) 185	123	120	114	93	105	129	142
2 421	1 374	1 107	122	177	110	122	94	111	112	1) 68	119	121	111	85	102	127	145
3 054	1 709	1 527	118	173	106	127	94	110	113	1) 105	123	125	110	89	81	130	154
2 577	1 275	1 357	118	177	109	137	98	111	115	111	126	131	111	69	96	119	147
2 183	1 250	866	123	176	107	126	103	111	121	112	124	130	114	88	90	130	149
1 929	1 116	801	119	183	106	132	105	111	120	118	118	125	114	83	84	141	140
2 047	1 119	915	118	184	106	133	102	112	114	1) 153	122	122	113	85	82	129	139
1 955	1 159	810	123	174	106	125	100	108	112	1) 88	122	120	111	87	90	135	142
1 814	1 125	777	117	178	106	128	100	109	110	1) 188	120	121	111	83	89	133	133
1 652	1 031	719	122	159	108	127	102	109	114	1) 100	115	122	111	79	90	132	148
1 863	1 106	908	123	154	113	130	106	114	116	1) 64	117	126	116	82	99	130	157
2 109	1 227	1 004	123	180	119	137	109	1) 100	117	110	118	126	120	86	104	129	147
2 292	1 289	1 111	124	165	112	128	113	1) 105	119	104	117	128	123	92	1) 85	133	160
2 462	1 388	1 141	127	157	116	132	110	1) 122	121	109	119	126	125	90	101	128	163
2 293	1 203	1 234	125	165	115	137	112	1) 119	119	123	117	126	107	102	94	127	133
2 911	1 497	1 457	119	153	109	129	112	113	115	128	118	122	106	79	92	132	143
2 447	1 216	1 309	124	157	115	128	115	112	112	120	121	121	103	90	102	138	145
2 714	1 339	1 484	127	158	119	136	117	109	112	114	123	118	116	92	103	131	166
2 727	1 346	1 461	127	149	116	126	118	108	115	112	121	119	113	92	106	136	144
2 847	1 393	1 600	125	158	118	129	118	107	115	107	119	123	111	98	97	133	161
2 813	1 359	1 652	130	172	124	140	120	108	117	1) 138	118	124	113	108	101	130	170
2 469	1 229	1 378	1) 129	154	119	131	122	108	120	98	118	126	116	100	94	135	170
2 386	1 192	1 358	1) 131	158	120	133	124	107	121	101	113	119	1) 138	97	96	137	165
2 344	1 106	1 360	1) 116	144	116	130	118	106	120	112	111	117	1) 33	93	89	134	145
2 299	1 099	1 319	1) 120	141	112	122	113	107	114	103	113	117	1) 18	89	95	140	145
2 525	1 207	1 438	125	156	117	134	114	107	116	106	113	120	1) 137	94	97	141	149
2 360	1 147	1 359	128	160	122	135	118	107	118	104	105	116	134	70	98	137	154
1 935	870	1 169	123	153	113	130	119	106	121	108	100	118	128	96	85	134	139
2 635	1 160	1 684	126	149	121	134	118	108	119	105	103	117	124	95	102	138	151
2 624	1 168	1 616	129	158	122	136	116	110	119	107	114	121	123	95	103	140	151
2 466	1 088	1 527	129	149	119	132	118	110	120	110	117	117	124	94	99	148	148
2 375	1 027	1 531	128	151	121	135	121	111	120	117	115	114	118	93	101	143	153
2 428	1 060	1 544	126	148	122	136	118	111	122	124	113	112	116	92	100	140	152
2 655	1 147	1 661	126	146	121	135	115	111	118	106	115	112	116	94	107	136	145
2 528	1 136	1 550	128	143	119	133	111	110	120	92	118	114	118	95	106	137	151
2 437	1 083	1 487	129	148	122	134	116	110	121	78	118	114	118	103	108	142	173
2 446	1 068	1 512	129	147	128	140	120	111	126	95	116	114	114	104	110	134	170
2 139	911	1 353	128	144	125	136	121	112	124	96	115	112	113	104	105	138	166
1 741	727	1 169	128	140	125	134	113	113	120	101	112	110	148	120	115	140	163
1 746	769	1 080	126	137	122	130	111	114	119	95	115	108	157	102	109	144	172
2 298	961	1 557	130	147	126	138	110	113	118	101	112	110	160	103	104	142	174
2 598	1 106	1 672	129	136	124	132	113	114	120	102	115	114	120	103	111	144	171
3 007	1 281	1 944	131	142	128	139	112	115	119	105	116	116	112	108	116	140	182
3 052	1 297	2 011	132	139	128	141	112	119	118	119	119	118	105	107	118	146	160
2 938	1 282	1 863	134	131	125	137	115	119	118	119	119	118	105	106	119	154	155

## Kausivaihtelusta puhdistettuja tilastosarjoja

## Säsongutjämnade serier

## Seasonally adjusted series

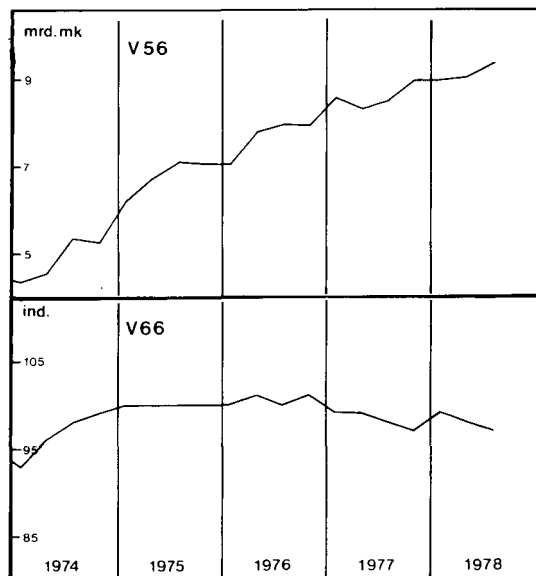


		Teollisuustuotannon volyyymi-indeksi Volymindex för industriproduktionen Volume index of industrial production									
Vuosi ja kuukausi År och månad		Maaöljyn jal., kumi-, muovi- yms. tuott. valmistus Petroleumrefinering, tillverk. av gummi-, plast- od. varor - Petroleum refineries, manuf. of rubber, plastic etc. products 1970=100 353-6 Savi, lasi- ja kiviutuott. valmistus - Ler, glas- och stenproduktstillverkning - Manuf. of non- metallic mineral products, except products of petroleum and coal 1970=100 361-9 Metallien valmistus - Metallframställning - Basic metal industries 1970=100 371-2 ○ △ Metallituotteiden valmistus - Metallvarutillverk- ning - Manufacture of fabricated metal products except machinery and equipment 1970=100 381 Koneiden valmistus - Maskintillverkning - Manufacture of machinery 382 ○ △ Sähkötekniikan tuotteiden valmistus - Tillverk- ning av el. produkter - Manuf. of electrical machinery, apparatus, appliances and supplies 1970=100 383 ○ △ Kulkuneuvojen valmistus - Transportmedelstilt- verkning - Manufacture of transport equipments 1970=100 384 Sähkö-, kaasui- ja vesihuolto - El, gas- och vattenförsörjning - Electricity, gas and water 1970=100 4 ○ △ Puu- ja paperiteollisuus - Trä- och pappersindustri - Manufacture of wood, paper and paper products 1970=100 331,341 Metalliteollisuus - Metallindustri - Manufacture of metal and metal products 1970=100 37,38 ○									
		V39	V40	V41	V42	V43	V44	V45	V46	V47	V48
1975	I	100	139	135	126	147	178	160	138	101	147
	II	108	133	136	145	146	183	155	140	97	153
	III	95	136	138	139	148	185	167	142	95	152
	IV	91	135	134	139	149	183	161	141	100	151
	V	106	123	125	130	151	181	157	139	94	150
	VI	98	126	121	126	152	181	153	133	80	146
	VII	94	123	122	155	153	179	147	132	87	151
	VIII	93	125	125	130	152	177	166	132	86	153
	IX	94	116	125	131	152	173	164	133	81	148
	X	78	119	124	122	151	177	167	136	78	149
	XI	89	129	124	126	148	176	173	141	85	155
	XII	86	125	120	120	151	173	161	143	84	142
1976	I	103	106	117	128	149	165	176	141	84	150
	II	95	113	119	118	154	164	174	140	91	143
	III	103	117	122	126	154	164	176	139	96	148
	IV	105	111	125	120	155	166	184	142	88	152
	V	102	122	126	125	154	165	182	141	97	152
	VI	111	119	126	132	147	164	173	140	92	151
	VII	99	115	125	113	144	164	163	141	87	142
	VIII	98	114	128	130	142	165	174	144	97	147
	IX	105	126	131	138	144	163	166	150	98	150
	X	108	127	134	140	145	160	171	150	101	150
	XI	96	125	134	137	148	160	169	151	97	147
	XII	111	133	136	141	151	160	178	150	100	155
1977	I	101	131	143	1) 145	1) 156	1) 175	1) 165	153	95	154
	II	105	121	144	1) 150	1) 152	1) 165	1) 169	156	95	156
	III	106	109	146	1) 124	1) 139	1) 150	1) 128	1) 141	89	1) 131
	IV	106	103	147	149	146	1) 140	1) 126	153	94	1) 139
	V	89	119	156	142	150	157	153	154	96	151
	VI	113	118	162	144	150	150	158	157	96	157
	VII	122	122	167	132	146	150	170	158	87	152
	VIII	108	117	165	133	144	150	153	159	100	147
	IX	121	117	162	133	145	163	160	160	100	153
	X	125	118	165	135	149	164	159	162	96	154
	XI	120	114	169	131	143	163	153	160	97	152
	XII	115	111	173	124	137	160	154	161	97	147
1978	I	114	114	168	123	133	159	156	163	102	142
	II	111	116	166	121	135	159	155	164	101	142
	III	112	120	163	123	136	159	150	166	105	142
	IV	109	129	166	117	136	158	147	166	107	138
	V	130	113	165	123	134	155	140	167	103	144
	VI	109	117	161	117	135	158	139	163	111	141
	VII	111	96	163	119	139	156	125	163	106	138
	VIII	118	109	167	125	140	156	139	164	103	149
	IX	105	112	177	122	142	151	138	167	109	144
	X	1) 96	113	176	120	137	152	140	169	114	144
	XI	1) 124	112	175	119	139	154	143	174	114	144
	XII	1) 103	117		122			139		114	146

3) Ks. alaviitta 4, s. VI  
Se not 4, s. VI  
See note 4, p. VI

△ 3 kuukauden liukuva keskiarvo – 3 månaders glidande medelvärde – 3 month moving average  
○ Työpäivää kohti – Per arbetsdag – Per working day  
1) Lakon tms. vaikutus näkyvissä – Påverkat av strejk o.d. – Affected by strike and the like  
Ks. Huomautusosasto vuoden ensimmäisessä numerossa – Se notavdelningen i häfte 1 – See note section in the January issue

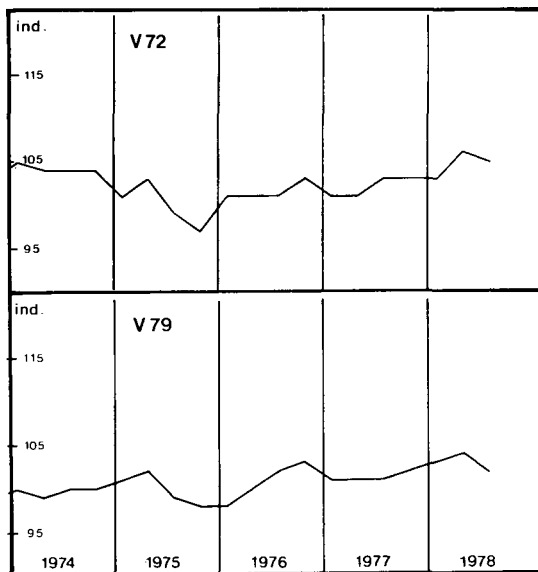
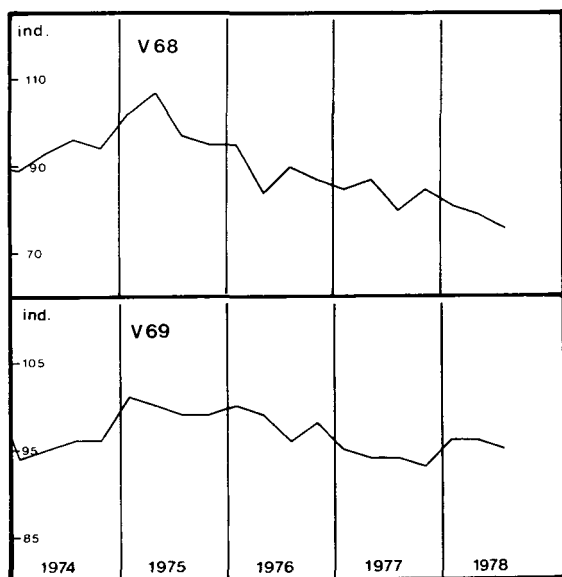
Kotimaankauppa Handeln Commerçe							Valtiontalous Statens finanser State finances										Palkat ja kansantulo Löner och nationalinkomst – Wages and national income	
Muu tehdasteollisuus – Annan fabriksindustri – Other manufacturing industries – 1970 = 100	Tukkumyyntin arvo – Partihandelns värde – Wholesale value – 1 000 000 mk	Vähittäismyyntin arvo – Detailhandelns värde – Retailing value – 1 000 000 mk	Tukkumyyntin volyymi – Partihandelns volyymi – Wholesale volume – 1972 = 100	Vähittäismyyntin volyymi – Detailhandelns volyymi – Retailing volume – 1972 = 100	Myyntin volyymi – Försäljningsvolym – Volume of sales – 1972 = 100	Varastojen volyymi – Volym av lager – Volume of stocks – 1972 = 100	Vuosi ja neljännes – År och kvartal – Year and quarter	Menot (ilman kuoletuksia) – Utgifter (utan amorteringar) – Expenditure (excluding amortization) – 1 000 000 mk	Kulutusmenot – Konsumtionsutgifter – Consumption expenditure – 1 000 000 mk	Siirtomenot – Överföringsutgifter – Transfer expenditure – 1 000 000 mk	Realisoiotukset – Realinvesteringar – Real investments – 1 000 000 mk	Tulot (ilman lainoja) – Inkomster (utan upplåning) – Revenue (excluding borrowing) – 1 000 000 mk	Tulo- ja omaisuusvero – Inkomst- och förmögenhetskatt – Income and property tax – 1 000 000 mk	Liikevaihtovero – Omsättningsskatt – Sales tax – 1 000 000 mk	Valmisteverot – Acciser – Excise tax – 1 000 000 mk	Kansantulo – Nationalinkomst – National income	Siiitä palkkasumma – Därav lönesumman – Of which wages and salaries	
V49	V50	V51	V52	V53	V54	V55	V56	V57	V58	V59	V60	V61	V62	V63	V64	V65		
122	53 720	42 365					1975	26 987	7 097	12 767	3 101	24 769	7 670	6 127	2 545			
126	4 472	3 428	133	128	123	124	I	6 103	1 610	3 032	677	5 835	1 873	1 459	600	96	93	
127	4 367	3 468	129	128	123	125	II	6 742	1 714	3 083	774	6 475	2 244	1 526	712	101	100	
127	4 420	3 469	129	125	123	125	III	7 079	1 851	3 206	851	6 827	2 335	1 554	593	101	102	
124	1)4 811	1)3 560	1)139	127	120	126	IV	7 063	1 922	3 446	799	5 632	1 218	1 588	640	101	105	
119	1)4 282	1)3 205	1)123	115	113	122												
121	4 186	3 565	119	125	121	121	1976	30 634	8 321	14 825	3 394	30 616	12 423	6 667	3 422			
119	4 513	3 572	127	123	118	123	I	7 020	1 951	3 349	822	7 212	2 551	1 656	727	107	110	
122	4 286	3 598	120	123	121	122	II	7 777	2 125	3 785	883	7 467	2 895	1 563	825	110	112	
120	4 610	3 606	129	122	120	127	III	7 950	2 114	3 808	785	7 603	2 878	1 632	942	116	115	
119	4 729	3 667	130	122	119	127	IV	7 887	2 131	3 883	904	8 334	4 099	1 816	928	119	118	
122	4 393	3 573	120	119	118	127												
115	4 651	3 654	127	119	116	121	1977	34 285	9 431	17 010	3 549	32 717	11 482	8 283	5 528			
							I	8 549	2 293	4 118	878	7 256	2 230	1 794	1 068	120	118	
122	4 557	3 871	123	124	118	124	II	8 309	2 288	4 166	863	7 730	2 195	2 083	1 117	122	120	
122	4 624	3 840	124	123	117	123	III	8 471	2 412	4 258	899	8 602	2 883	2 256	1 204	126	125	
118	4 787	3 907	127	123	1)113	128	IV	8 956	2 438	4 468	909	9 129	4 174	2 150	2 139	128	125	
122	4 676	3 976	122	125	117	126												
125	4 628	4 105	120	130	1)126	123	1978											
124	1)5 248	4 032	1)136	125	120	131	I	8 956	2 548	4 561	947	7 472	1 612	2 446	1 691	131	127	
120	1)4 930	4 101	1)124	124	119	125	II	9 026	2 560	4 705	938	8 269	2 061	2 354	1 726	133	127	
120	4 913	3 992	121	120	119	122	III											
126	5 279	4 081	130	121	118	120	IV											
121	5 053	4 152	124	122	119	122												
120	5 279	4 101	128	120	116	118												
127	5 908	4 225	143	121	119	123												
1)127	63 364	50 235																
1)126	4 629	3 976	110	113	112	122												
1)114	5 064	3 990	120	114	113	121												
1)115	5 224	4 113	122	114	111	115												
121	5 280	4 109	122	113	115	116												
121	5 420	4 189	124	114	117	124												
122	5 401	4 277	122	115	113	109												
120	5 086	4 400	114	115	114	114												
121	5 596	4 326	125	116	111	116												
124	5 388	4 301	120	114	108	117												
126	5 304	4 164	117	110	109	115												
123	5 470	4 284	121	112	109	119												
122	5 502	4 106	120	106	104	121												
123	5 407	4 330	118	112	110	120												
123	5 605	4 331	121	112	111	121												
126	5 549	4 373	120	112	111	123												
124	5 627	4 563	121	116	120	124												
126	5 718	4 187	121	105	111	131												
124	5 924	4 343	124	109	110	132												
124	5 143	4 294	107	107	113	124												
128	6 005	4 376	126	110	112	129												
125	5 540	4 280	116	106	112	126												
126	6 096	4 396	126	107	109	127												
128	5 848	4 504	120	109	106	132												
128	6 018	4 576	107	111	107													



Kausivaihtelusta puhdistettuja tilastosarjoja  
Säsongutjämnade serier  
Seasonally adjusted series

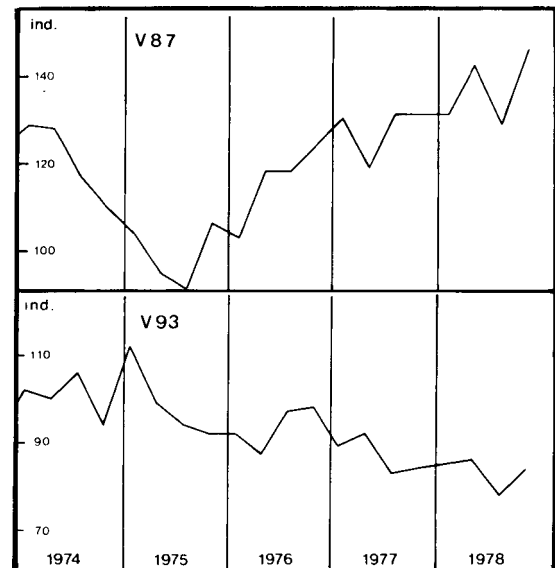
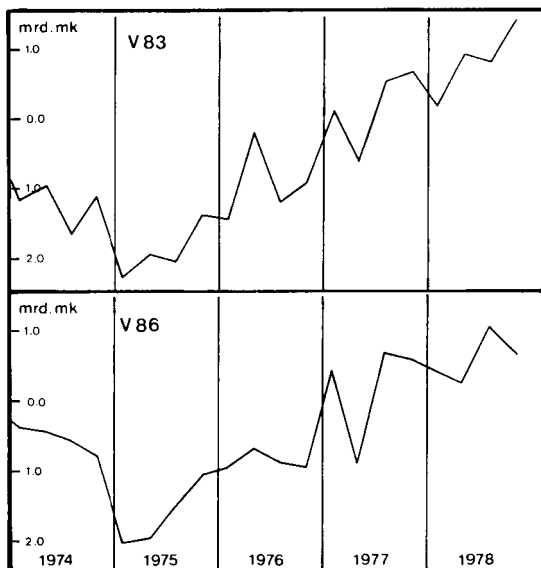
- 4) Sarjat ovat huhtikuussa 1978 uudistetun neljännesvuositaisen kansantalouden tilinpidon mukaisia. Ks. lähemmin Tilastotiedotus KT 1978:1.  
4) Serierna har uppgjorts i enlighet med de i april 1978 förnyade kvartalsvisa nationalräkenskaperna. Se närmare Statistisk rapport KT 1978:1.  
4) The series conform to the quarterly national accounts revised in April 1978. For further information see Statistical Report KT 1978:1.

Vuosi ja neljännes År och kvartal Year and quarter	Kulutusmenot Konsumtions- utgifter Final consump- tion expenditure		Investoinnit Investeringar Gross fixed capi- tal formation		Bruttokansantuote toimialoittain Bruttonationalprodukt enligt näringsgrenar Gross domestic product by kind of economic activity										
	Volyyymi-indeksi – Volymindex – Volume index, 1975 = 100 4)														
	Yksityiset – Privata – Private	Julkiset – Offentliga – Government services	Yksityiset – Privata – Private	Julkiset – Offentliga – Government services	Maatalous – Jordbruk – Agriculture	Metsätalous – Skogshushållning – Forestry	Teollisuus ja kaivannaistoiminta – Tillverknings-, gruv- o.a. ekstraktiv industri – Manufacturing, mining and quarrying	Sähkö-, kaasu- ja vesihuolto – El-, gas- och vattenförsörjn. – Electricity, gas and water	Talonrakennustoiminta – Husbyggnadsverksamhet – Building	Maa- ja vesirakennustoiminta – Anläggningsverksamhet – Other construction	Liikenne – Transport – Transport and communication	Kauppa – Handel – Trade	Muu toiminta – Övriga tjänster – Other services	Bruttokansantuote yhteensä – Bruttonationalprodukten – Total gross domestic product	Yrittäjätoiminta – Näringslivet – Industries
V66	V67	V68	V69	V70	V71	V72	V73	V74	V75	V76	V77	V78	V79	V80	
1975															
I	100	98	102	101	98	117	101	100	108	102	103	101	98	101	
II	100	99	107	100	101	109	103	102	107	101	102	101	100	102	
III	100	100	97	99	99	86	99	95	97	99	96	100	100	99	
IV	100	102	95	99	107	80	97	102	93	98	99	97	102	98	
1976															
I	100	103	95	100	106	77	101	102	83	101	98	99	102	98	
II	101	104	84	99	107	96	101	102	82	99	100	101	103	100	
III	100	105	90	96	1) 110	105	101	104	86	96	100	100	103	102	
IV	101	107	87	98	106	113	103	109	89	98	107	101	105	103	
1977															
I	99	108	85	95	105	98	101	111	90	95	101	93	105	101	
II	99	109	87	94	105	100	101	112	87	92	98	96	105	101	
III	98	110	80	94	1) 89	102	103	114	88	94	105	95	107	101	
IV	97	111	85	93	105	101	103	116	87	93	106	92	107	102	
1978															
I	99	113	81	96	105	105	103	121	86	92	105	94	108	103	
II	98	114	79	96	105	94	106	124	90	92	109	93	109	104	
III	97	116	76	95	91	96	105	116	87	94	108	93	110	102	
IV														99	



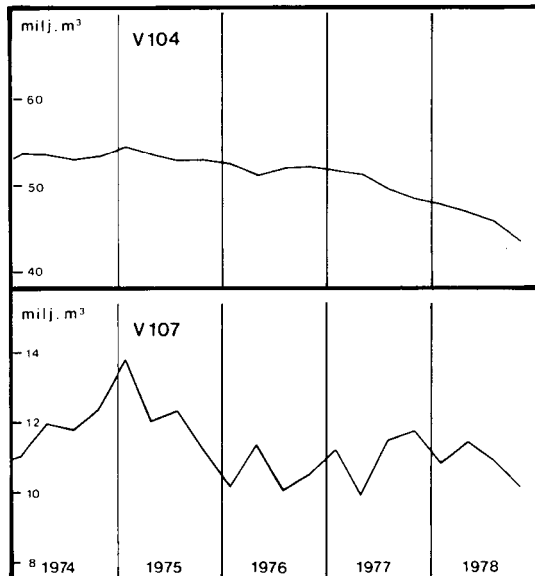
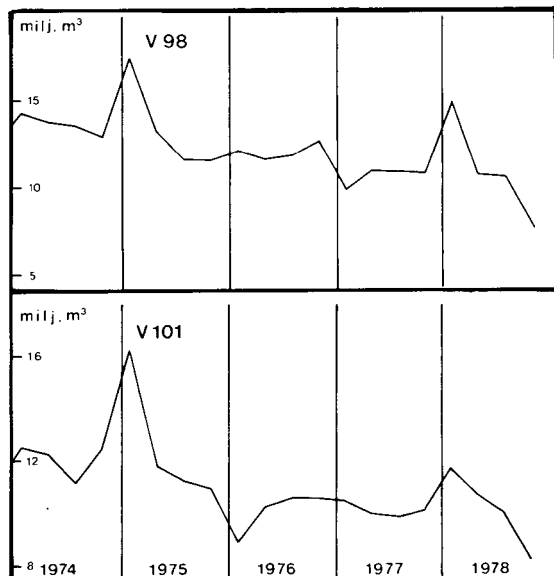
- △ 3 kuukauden liukuva keskiarvo – 3 månaders glidande medelvärde – 3 month moving average  
 ○ Työpäivää kohti – Per arbetsdag – Per working day  
 1) Lakon tms. vaikutus näkyvissä – Påverkat av strejk o.d. – Affected by strike and the like  
 Ks. Huomautusosasto vuoden ensimmäisessä numerossa – Se notavdelningen i häfte 1 – See note section in the January issue

Ulkoankaupa Utrikeshandel Foreign trade			Siitä länsikaupa Därav västhandel Of which trade with market economies			Volyymi-indeksit Volymindex Volume index										
Vienti – Export – Exports 1 000 000 mk	Tuonti – Import – Imports 1 000 000 mk	Kauppataaseen ylijäämä tai vajaus – Handelsbalansens överskott eller underskott – Trade balance 1 000 000 mk	Vienti – Export – Exports 1 000 000 mk	Tuonti – Import – Imports 1 000 000 mk	Kauppataaseen ylijäämä tai vajaus – Handelsbalansens överskott eller underskott – Trade balance 1 000 000 mk	Koko vienti – Total export – Total exports 1975=100	Puutavateollisuus – Trävaruindustri – Wood industry 1975=100	Paperiteollisuus – Pappersindustri – Paper industry 1975=100	Kemiallinen teollisuus – Kemisk industri – Manufacture of chemicals 1975=100	Metallien perusteollisuus – Metallbasindustri – Basic metal industries 1975=100	Metallituote- ja koneiteollisuus – Metallprodukt- och maskinindustri – Manufacture of metal products and machinery 1975=100	Koko tuonti – Total import – Total imports 1975=100	Raaka-aineet ja tuotantotarvikkeet – Råmaterial och produktionsföremål – Raw materials and production supplies 1975=100	Poltto- ja voiteluaineet – Brännämnen och smörjmedel – Fuels and lubricants 1975=100	Investointitavarat – Investeringstavar 1975=100	Kulutustavarat – Konsumtionsvaror – Consumers' goods 1975=100
V81	V82	V83	V84	V85	V86	V87	V88	V89	V90	V91	V92	V93	V94	V95	V96	V97
20 320	27 961	-7 641	15 467	22 034	-6 567											
5 370	1) 7 688	-2 318	4 193	1) 6 231	-2 038	104	93	112	96	110	97	1) 112	112	111	107	111
1) 4 878	6 817	-1 939	1) 3 512	5 461	-1 949	1) 95	89	103	96	85	86	99	99	121	99	96
1) 4 625	6 700	-2 075	1) 3 531	1) 5 052	-1 521	1) 91	94	88	92	93	103	94	94	90	95	96
5 447	6 756	-1 309	4 231	5 290	-1 059	106	124	97	111	108	105	92	95	89	96	91
24 563	28 335	-3 772	18 702	22 254	-3 552											
5 262	6 721	-1 459	4 2285	5 261	-976	103	129	108	121	96	84	92	91	92	88	89
6 139	6 361	-222	4 443	5 144	-701	118	117	111	149	126	119	87	92	74	78	89
6 286	7 514	-1 228	4 824	5 720	-896	118	135	119	167	115	116	97	103	94	87	96
6 876	7 739	-863	5 150	6 129	-979	124	125	118	149	125	125	98	106	90	79	100
31 085	30 539	546	24 159	23 461	698											
7 423	7 361	62	6 093	5 689	404	130	131	118	180	131	129	89	92	90	72	94
7 159	7 852	-693	5 505	1) 6 425	-920	119	141	118	166	154	1) 93	92	95	107	77	95
8 161	7 623	538	6 161	1) 5 533	628	131	135	121	188	1) 208	1) 136	83	88	101	58	88
8 342	7 703	639	6 400	5 814	586	131	152	127	247	176	108	84	88	106	65	91
35 438	32 167	3 271	27 976	24 929	3 047											
8 290	8 091	199	6 714	6 304	410	131	158	135	217	212	103	85	92	102	61	85
9 058	8 181	877	6 762	6 551	211	142	178	146	226	210	108	86	93	108	57	88
8 514	7 743	771	6 693	5 689	1 004	129	154	132	258	178	110	78	84	97	54	77
9 576	8 152	1 424	7 807	6 385	1 422	146	188	140	207	183	124	84	94	106	50	83



Kausivaihtelusta puhdistettuja tilastosarjoja  
Säsongutjämnade serier  
Seasonally adjusted series

Talonrakennustoiminta Husbyggnadsverksamhet House construction												
Myönnettyt talonrakennusluvut Beviljade byggnadstillstånd Granted building permits												
Aloitettujen rakennukset Påbörjade byggnader Buildings started												
Keskeneräiset talonrakennustyöt Igångvarande husbyggnadsarbeten Buildings not completed												
Valmistuneet rakennukset Färdigställda byggnader Completed buildings												
Vuosi ja neljännes År och kvartal Year and quarter	Yhteensä – Summa – Total 1 000 000 m <sup>3</sup>			Yhteensä – Summa – Total 1 000 000 m <sup>3</sup>			Yhteensä – Summa – Total 1 000 000 m <sup>3</sup>			Yhteensä – Summa – Total 1 000 000 m <sup>3</sup>		
	V98	V99	V100	V101	V102	V103	V104	V105	V106	V107	V108	V109
1975	53.60	19.60	22.09	50.21	18.76	20.35						
I	17.44	5.27	1)8.89	16.20	5.16	7.45	54.43	20.36	22.54	49.38	21.25	18.52
II	13.12	5.21	5.05	11.77	4.85	4.63	53.58	19.50	22.40	13.79	5.77	5.15
III	11.53	4.42	4.14	11.26	4.41	4.39	52.80	18.86	22.42	12.03	5.66	4.21
IV	11.51	4.70	4.01	10.98	4.34	3.88	52.87	18.76	22.00	12.34	5.23	4.57
1976	47.91	19.67	15.29	40.33	18.24	11.42						
I	12.03	4.80	4.21	8.83	4.35	2.47	52.55	18.69	21.47	42.13	17.90	15.36
II	11.52	5.03	1)2.91	10.20	4.52	2.77	51.07	18.87	19.34	10.20	4.59	3.60
III	11.79	5.09	3.80	10.66	4.76	3.01	51.84	19.41	18.88	11.39	4.25	4.94
IV	12.57	4.75	4.37	10.64	4.61	3.17	52.18	19.41	19.02	10.06	4.35	3.52
1977	42.20	18.68	11.46	40.23	17.02	11.90						
I	9.72	4.62	2.56	10.42	4.27	3.20	51.40	19.40	17.82	44.48	18.28	16.52
II	10.90	4.70	2.74	9.92	4.57	2.73	51.03	19.51	17.42	11.24	4.45	4.37
III	10.84	4.49	3.20	9.83	4.24	2.84	49.53	19.22	16.14	9.97	4.59	3.00
IV	10.74	4.87	2.96	10.06	3.94	3.13	48.31	18.72	15.14	11.52	4.57	4.40
1978	43.91	18.25	12.86	40.56	16.85	12.18						
I	14.89	5.89	5.30	11.78	4.85	3.99	47.73	18.30	15.14	43.40	18.40	13.58
II	10.66	4.33	2.64	10.64	4.53	2.92	47.08	18.17	13.93	10.80	4.86	3.24
III	10.52	3.95	3.59	9.98	3.87	3.22	45.87	17.43	13.84	11.47	4.90	3.89
IV	7.84	4.08	1.33	8.16	3.60	2.05	43.60	16.79	13.04	10.91	4.34	3.57
										10.22	4.30	2.88



**32. Pientalon rakennuskustannusindeksi — Byggnadskostnadsindex för småhus — Building Cost Index for Single-Unit Dwellings**  
 1973 = 100 Ryhmien painot ilmoitettu sulussa — Gruppvikterna angivna inom parentes — Group weights in parentheses

Vuosi ja kuukausi År och månad Year and month	Kokonaisindeksi — Totalindex — Total index 0—9								0		1		2		3—5	
	a		b		c		a + b + c		Rakennuttajan kustannukset Byggherrens kostnader Employer's costs		Maarakennus Markbyggnad Earth work		Perustukset Grund Foundations		Runko-, täydentävät ja pintarakenteet Stomkonstruktioner, kompl. byggn.delar och ytkonstr. Frame, supplementary and surface structures	
	(290)		(580)		(130)		(1000)		(50)		(70)		(60)		(410)	
	G 18		G 19		G 20		G 21		G 22		G 23		G 24		G 25	
1974.....	115.0		127.9		127.0		124.1		127.3		122.9		130.6		122.6	
1975.....	132.2		133.4		138.7		133.7		145.8		140.7		141.2		121.8	
1976.....	144.5		145.8		151.8		146.2		162.1		151.2		153.7		135.3	
1977.....	156.4		164.7		167.6		162.6		177.7		163.6		168.9		154.3	
1978.....	163.6		172.3		179.2		170.7		182.4		174.7		176.1		161.7	
	1978	1979	1978	1979	1978	1979	1978	1979	1978	1979	1978	1979	1978	1979	1978	1979
I.....	157.9	172.3	170.7	177.4	174.9	186.0	167.6	177.0	179.5	187.3	170.3	180.8	173.6	183.8	160.1	166.4
II.....	157.9	173.3	170.5	178.8	174.9	191.3	167.4	178.8	179.4	193.7	169.8	187.0	173.7	187.3	159.8	167.6
III.....	157.9		171.0		176.0		167.9		180.1		170.3		173.7		160.3	
IV.....	158.4		171.5		176.0		168.3		180.0		170.7		174.4		160.3	
V.....	161.9		172.0		177.9		169.9		182.1		172.7		175.1		161.0	
VI.....	161.9		171.7		180.1		170.0		184.8		174.2		175.1		160.4	
VII.....	161.9		172.2		178.6		170.1		181.1		174.2		175.1		160.5	
VIII.....	161.9		172.2		178.6		170.0		181.1		174.4		175.1		160.5	
IX.....	170.6		172.9		182.0		173.4		184.8		178.3		178.0		163.7	
X.....	170.6		173.7		183.7		174.1		185.2		180.5		179.3		164.4	
XI.....	170.6		174.5		183.6		174.5		185.0		180.8		179.4		164.6	
XII.....	171.1		175.2		184.3		175.2		186.0		179.9		181.1		165.3	

Vuosi ja kuukausi År och månad Year and month	6		7		Siitä — Därav — Of which				8		9		1—6, 8—9		1—9	
	Kalusteet, varusteet ja laitteet Utrustning och anläggningar Furniture and equipment		Sivu-urakat Sidoentreprenader Sidecontracts		7.1, 7.2 Pientalon LVI-työt VVS-arbeten i småhus Heating, plumbing and ventilation		7.3 Pientalon sähkötyöt El.installation i småhus Electrical installations		Työmaan käyttö- kustannukset Arbetsplatsens driftskostnader Site operating costs		Työmaan yhteis- kustannukset Arbetsplatsens kollektiva kostnader General site costs		Pientalon rakennus- tekniset työt Byggnadstekn. arbeten i småhus Construction work of single-unit dwellings		Pientalo- rakentajan indeksi Småhusbyggnadsindex Index for single-unit dwelling builder	
	(70)		(220)		(144)		(45)		(40)		(80)		(730)		(950)	
	G 26		G 27		G 28		G 29		G 30		G 31		G 32		G 33	
1974.....	130.4		123.6		122.6		128.0		123.9		121.5		124.0		123.9	
1975.....	138.7		142.5		145.1		140.0		134.3		146.7		130.2		133.1	
1976.....	142.0		153.7		156.8		152.1		150.9		162.3		142.8		145.3	
1977.....	161.6		165.8		167.7		166.8		168.9		179.3		160.7		161.9	
1978.....	165.9		175.0		176.6		176.7		185.3		186.8		168.6		170.1	
	1978	1979	1978	1979	1978	1979	1978	1979	1978	1979	1978	1979	1978	1979	1978	1979
I.....	165.0	170.3	170.3	181.8	172.0	182.1	172.6	184.9	180.4	195.3	179.6	199.7	165.9	174.9	166.9	176.5
II.....	165.0	171.8	170.3	183.6	172.0	183.9	172.6	187.4	180.8	196.2	179.8	197.5	165.8	176.3	166.8	178.0
III.....	165.1		171.0		173.1		172.6		180.8		179.8		166.1		167.2	
IV.....	165.0		172.5		174.0		174.0		182.0		180.2		166.3		167.7	
V.....	165.2		175.2		177.3		175.5		182.4		184.7		167.4		169.2	
VI.....	165.8		175.3		177.4		175.5		182.4		184.7		167.3		169.2	
VII.....	165.8		176.0		177.8		178.1		184.5		184.7		167.5		169.5	
VIII.....	165.2		176.1		177.8		178.1		185.4		184.7		167.5		169.5	
IX.....	166.0		178.2		179.3		180.3		187.0		195.1		171.2		172.8	
X.....	166.8		177.6		178.5		180.3		192.4		195.3		172.3		173.5	
XI.....	168.0		178.5		179.9		180.3		192.6		195.4		172.6		174.0	
XII.....	168.3		179.1		180.7		180.3		192.6		197.2		173.3		174.6	

Ks. huomautusosasto vuoden ensimmäisessä numerossa — Se notavdelningen i häfte 1 — See note section in the January issue.

## 33. Tienrakennuskustannusindeksi — Vägbyggnadskostnadsindex — Cost index of road construction

1972 = 100 Ryhmien painot ilmoitettu suluissa — Gruppvikterna angivna inom parentes — Group weights in parentheses

Vuosi ja kuukausi År och månad Year and month	Työpalkat Arbetslöner Wages	Konetyöt Maskin- arbete Machinework	Osaurakat Delent- reprenader Subcontracts	Kuljetukset Transporter Transport	Tarveaineet Material Materials	Yleiskulut Allmänna utgifter General costs	Kokonais- indeksi Totalindex Totalindex	E-indeksi <sup>1)</sup> E-index <sup>1)</sup> E-index <sup>1)</sup>
	(16.5)	(13.2)	(31.8)	(16.2)	(12.4)	(9.9)	(100.0)	(73.8)
	G 34	G 35	G 36	G 37	G 38	G 39	G 40	G 41
1974 .....	144	134	142	137	167	147	144	144
1975 .....	186	157	170	153	183	201	173	166
1976 .....	211	176	193	176	201	222	195	187
1977 .....	226	193	215	194	220	249	214	207
1978 .....	239	206	218	208	227	257	223	215
1977 X ....	232	202	227	210	222	261	225	218
1977 XI ....	231	202	227	208	221	264	224	217
1977 XII ....	230	200	226	208	222	263	224	217
1978 I ....	231	201	227	207	223	267	224	217
1978 II ....	232	203	227	208	224	257	224	218
1978 III ....	232	202	227	209	225	254	224	218
1978 IV ....	234	201	227	208	225	251	224	218
1978 V ....	238	202	228	208	226	261	226	218
1978 VI ....	236	205	228	208	226	249	225	219
1978 VII ....	234	207	228	207	226	229	223	219
1978 VIII ....	236	206	203	209	227	244	217	209
1978 IX ....	236	211	204	210	227	256	219	211
1978 X ....	256	210	206	208	231	273	225	212
1978 XI ....	252	211	206	209	232	274	225	212
1978 XII ....	247	211	205	204	233	266	222	210

34. Kuluttajahintaindeksi <sup>2)</sup> — Konsumentprisindex <sup>2)</sup> — Consumer price index <sup>2)</sup>

1977 = 100

Kuluttajahintaindeksi 1977 = 100 pääryhmittäin sivulla 48 — Konsumentprisindex 1977 = 100 enligt huvudgrupper på s. 48  
Consumer price index 1977 = 100 by main group on page 48

Vuosi ja kuukausi År och månad Year and month	Kokonais- indeksi Totalindex Total index	Väestöryhmittäiset indeksit — Indexar för befolkningsgrupper Indexes by group of population						Alueittaiset indeksit — Regionala indexar Regional indexes			
		1	2	2 a	2 b	2 c	3	1	2	3	4
		Maatalous- yrittäjät Lant- bruks- företagare Farmers	Kaikki palkan- saajat Alla löntagare — <sup>3)</sup>	Johtajat ja yleis- toimi- henkilöt — <sup>4)</sup>	Muut toimi- henkilöt Övriga funktionä- rer — <sup>5)</sup>	Työn- tekijät Arbetare Workers	Eläkeläiset Pensio- närer Pensioners	Helsinki Helsing- fors	Muu Etelä- Suomi Övriga Södra Finland — <sup>6)</sup>	Väli- Suomi Central- finland Central Finland	Pohjois- Suomi Norra Finland North Finland
G 42	G 43	G 44	G 45	G 46	G 47	G 48	G 49	G 50	G 51	G 52	
1978 .....	107.8	107.0	108.1	108.3	107.9	108.0	106.7	108.3	108.0	107.3	107.4
1977 I	94.9	94.5	95.0	95.1	95.0	95.0	94.6	95.1	94.8	95.0	95.0
1977 II	95.8	95.4	95.9	95.9	95.8	95.9	95.6	96.2	95.7	95.7	95.8
1977 III	97.1	97.2	97.1	97.0	97.0	97.2	97.0	97.0	97.0	97.2	97.2
1977 IV	97.8	97.9	97.8	97.7	97.8	97.8	97.6	97.9	97.6	97.9	97.9
1977 V	99.1	99.1	99.1	99.1	99.2	99.1	98.9	99.2	99.1	99.1	99.3
1977 VI	99.9	100.3	99.8	99.7	99.8	99.8	100.0	100.1	99.7	100.0	100.3
1977 VII	100.6	100.8	100.6	100.6	100.6	100.6	100.6	100.8	100.6	100.6	100.7
1977 VIII	102.2	102.2	102.1	102.2	102.2	102.1	102.3	102.1	102.3	102.2	101.9
1977 IX	102.6	102.7	102.6	102.6	102.6	102.5	102.8	102.6	102.6	102.6	102.5
1977 X	103.1	103.0	103.0	103.0	103.1	103.0	103.2	103.0	103.2	103.0	102.9
1977 XI	103.3	103.3	103.3	103.3	103.2	103.4	103.5	102.9	103.5	103.3	103.3
1977 XII	103.7	103.6	103.7	103.8	103.7	103.7	103.8	103.3	103.9	103.6	103.4
1978 I	104.0	103.9	104.0	104.1	103.9	104.1	103.9	103.5	104.2	103.9	103.8
1978 II	105.3	104.6	105.4	105.6	105.3	105.4	104.7	105.3	105.6	104.7	105.1
1978 III	105.6	105.0	105.8	106.0	105.6	105.8	105.0	105.7	105.9	105.1	105.4
1978 IV	106.2	105.4	106.4	106.6	106.3	106.3	105.4	106.5	106.4	105.7	105.9
1978 V	107.8	106.9	108.1	108.4	107.9	108.0	106.5	108.4	108.0	107.4	107.2
1978 VI	107.8	106.9	108.1	108.5	107.9	108.0	106.4	108.3	108.0	107.4	107.3
1978 VII	108.1	107.2	108.3	108.7	108.1	108.2	106.9	108.4	108.3	107.6	107.8
1978 VIII	108.6	107.7	108.9	109.2	108.8	108.8	107.2	109.2	108.8	108.1	108.2
1978 IX	109.3	108.2	109.6	109.9	109.4	109.5	107.9	110.0	109.4	108.8	108.8
1978 X	110.0	108.9	110.3	110.6	110.2	110.3	108.5	110.9	110.2	109.3	109.7
1978 XI	110.6	109.4	110.9	111.3	110.8	110.9	108.8	111.7	110.7	110.0	110.2
1978 XII	110.4	109.2	110.8	111.2	110.7	110.8	108.6	111.5	110.6	109.9	110.0
1979 I	111.3	109.7	111.8	112.1	111.5	111.8	109.3	112.8	111.4	110.6	110.6
1979 II	112.6	111.0	113.0	113.4	112.9	113.0	110.9	114.7	112.8	111.7	112.0

<sup>1)</sup> Kokonaisindeksi ilman kohtia työpaikat ja yleiskulut — <sup>2)</sup> Vuoden ensimmäisessä numerossa huomautusosastossa olevat kuluttajahintaindeksiä ja elinkustannusindeksiä koskevat tiedot ovat muuttuneet. Kuluttajahintaindeksiin 1977 = 100 painorakenne perustuu pääasiassa vuoden 1976 kotitaloustiedusteluun. Indeksien laskentaperusteita tullaan selvittämään TK:n Tutkimuksia-sarjan julkaisuissa.

<sup>2)</sup> Totalindex utan punkterna arbetslöner och allmänna utgifter — <sup>3)</sup> Uppgifter om konsumentpris- och levnadskostnadsindex i notavdelningen av årets första nummer har förändrats. Viktstrukturen av konsumentprisindex 1977 = 100 grundar sig huvudsakligen på 1976 års hushållsbudgetundersökning. Indexens beräkningsgrunder kommer att utredas i en publikation i SC:s undersökningsserie — <sup>4)</sup> Direktörer och högre funktionärer.

<sup>3)</sup> Total index without items wages and general costs — <sup>4)</sup> Data on consumer price index and cost-of-living index in the note section of the first issue of this year have changed. The weight structure of the consumer price index 1977 = 100 is mainly founded of the Household survey of 1976. The basis for calculation of the index will be explained in a publication in the series of studies of the CSO — <sup>5)</sup> All wage and salary earners — <sup>6)</sup> Managers and administrative employees — <sup>7)</sup> Other employees — <sup>8)</sup> Other South Finland.

**35. Kuluttajahintaindeksi <sup>1)</sup> — Konsumentprisindex <sup>1)</sup> — Consumer price index <sup>1)</sup>**  
 1972 = 100

Vuosi ja kuukausi År och månad Year and month	Kokonaisindeksi Totalindex	Ryhmäindeksit ja (suluissa) niiden painot — Gruppindexar och (inom parentes) deras vikter Group indices and their weights (in parentheses)								
		1	2	3	4	5	6	7	8	9
		Ravinto Föda Food	Juomat ja tupakka Drycker och tobak Beverages and tobacco	Vaateetus ja jalkineet Beklädnad o. skodon Clothing and footwear	Asunto Bostad Rent	Lämpö ja valo Värme och lyse Fuel and light	Kotitalouskalusto -tarvikkeet ja -palvelukset Hushålls- inventarier, -förnödenheter och -tjänster <sup>2)</sup>	Liikenne Samfärdsel and communi- cation	Koulutus ja virkistys Utbildning och recreation och Education and recreation	Muut tavarat ja palvelukset Övriga varor och tjänster Other goods and services
	(100.0) (100.0)	(24.1) (21.6)	(7.9) (7.1)	(7.7) (7.2)	(16.6) (16.3)	(2.6) (3.5)	(6.2) (6.1)	(15.4) (17.8)	(8.0) (9.0)	(11.6) (11.4)
	G 53	G 54	G 55	G 56	G 57	G 58	G 59	G 60	G 61	G 62
1974 .....	129.4	129.8	108.7	128.4	143.8	161.4	128.5	127.5	117.7	127.1
1975 .....	152.5	156.6	134.6	149.8	161.7	183.7	150.3	144.5	143.9	155.6
1976 .....	174.4	182.2	164.4	166.0	170.5	199.7	163.7	173.9	161.7	185.4
1977 .....	196.4	216.1	174.1	180.8	182.9	220.9	181.2	196.9	187.5	208.9
1978 .....	211.3	224.7	198.1	192.9	194.4	235.9	191.1	216.7	204.4	231.6
1975 I ..	141.3	139.0	124.3	141.1	155.4	178.8	140.1	135.6	135.3	141.4
II ..	143.4	142.8	124.9	142.4	155.4	179.9	144.8	136.8	136.6	145.9
III ..	145.8	148.2	125.0	144.6	156.4	181.3	145.6	138.5	137.9	147.7
IV ..	148.9	154.0	125.6	145.1	160.8	182.2	148.2	140.3	139.8	150.0
V ..	150.4	155.2	128.6	146.3	160.9	182.8	149.9	144.3	140.9	151.2
VI ..	150.9	154.9	128.6	147.1	161.0	182.9	150.2	145.0	142.8	152.5
VII ..	153.3	157.3	137.4	147.7	163.5	183.5	151.2	145.4	143.7	156.1
VIII ..	155.2	161.1	137.4	152.1	163.7	185.1	152.6	146.0	143.8	159.2
IX ..	157.4	165.0	136.7	153.9	165.4	185.3	153.2	148.0	150.3	160.6
X ..	159.8	165.7	148.3	158.1	165.7	186.8	154.8	148.2	150.8	166.4
XI ..	161.4	167.6	149.1	159.0	166.0	187.6	156.4	152.2	152.1	167.5
XII ..	162.4	168.7	149.1	159.9	166.4	187.9	156.9	154.1	152.4	168.8
1976 I ..	165.7	166.5	160.7	162.7	168.0	188.6	159.2	166.1	154.0	172.1
II ..	167.8	167.3	160.7	162.0	168.4	190.9	160.4	169.4	156.1	181.1
III ..	169.6	173.7	160.7	162.6	168.7	190.8	161.0	169.6	157.2	181.5
IV ..	170.8	176.1	160.7	164.1	168.8	191.5	161.3	170.9	160.3	181.6
V ..	171.3	176.3	160.7	164.2	168.8	200.9	161.2	172.0	160.4	181.7
VI ..	171.7	176.4	160.7	163.7	170.7	201.3	161.2	172.3	160.6	181.9
VII ..	175.0	184.9	167.8	161.4	170.7	201.8	161.9	174.7	160.6	186.0
VIII ..	177.3	191.3	168.1	163.1	170.7	202.1	164.9	176.2	161.4	187.0
IX ..	178.7	193.1	168.6	167.6	170.7	202.2	165.7	176.6	162.3	190.0
X ..	180.6	192.0	168.2	173.2	173.5	208.0	166.8	178.3	167.2	194.2
XI ..	181.8	193.8	168.2	173.4	173.8	209.3	170.4	180.2	169.0	194.1
XII ..	182.4	194.8	168.2	173.4	173.8	209.4	170.3	181.0	170.8	194.6
1977 I ..	185.0	196.1	173.5	172.9	173.8	210.2	173.8	185.2	178.8	198.4
II ..	187.2	199.8	174.0	176.1	174.7	210.4	175.9	187.4	179.9	200.8
III ..	190.2	207.2	174.1	178.9	174.7	214.4	177.4	190.3	182.3	202.1
IV ..	191.6	209.4	174.2	180.3	174.7	215.4	178.6	193.2	182.8	202.9
V ..	194.3	212.1	174.2	181.6	181.0	217.7	180.4	196.3	183.7	204.9
VI ..	196.7	219.3	174.2	181.7	181.0	222.0	181.2	196.7	184.1	209.0
VII ..	198.2	222.4	174.2	177.3	181.0	222.4	182.1	199.0	190.2	210.6
VIII ..	201.4	225.6	174.2	179.0	189.9	223.1	183.4	202.0	190.7	212.6
IX ..	202.2	224.8	174.2	184.1	189.9	223.3	183.8	202.2	193.2	215.2
X ..	202.9	225.3	174.2	185.1	189.9	228.8	184.7	202.9	194.4	215.7
XI ..	203.8	225.7	174.2	186.6	192.0	229.6	186.4	203.3	194.6	217.1
XII ..	204.1	225.1	174.2	186.0	192.0	233.2	187.3	205.0	195.6	217.4
1978 I ..	204.3	222.4	174.3	183.3	192.0	234.2	187.6	209.4	197.8	218.1
II ..	206.8	222.9	189.9	186.6	191.7	234.8	188.3	211.6	198.3	222.4
III ..	207.3	223.9	189.9	189.7	191.7	234.8	188.8	211.7	198.0	222.7
IV ..	208.1	224.3	189.9	192.1	191.7	235.6	190.2	213.2	199.7	223.4
V ..	211.3	224.4	204.0	192.9	195.3	235.0	190.0	217.7	200.7	228.8
VI ..	211.4	223.8	204.1	192.5	195.3	234.8	189.6	217.9	201.2	230.4
VII ..	211.8	224.8	204.1	187.3	195.3	236.4	190.1	218.9	201.4	233.6
VIII ..	212.7	224.0	204.0	191.4	195.7	236.4	190.3	219.2	208.6	234.7
IX ..	214.3	227.0	204.1	194.8	195.7	236.6	190.8	219.0	209.3	239.0
X ..	215.3	227.4	204.1	199.8	195.7	237.1	193.0	218.4	211.5	241.2
XI ..	216.5	227.1	204.2	202.0	196.7	237.6	196.9	221.4	212.9	242.4
XII ..	216.1	224.6	204.1	203.0	196.7	237.8	197.4	222.0	212.9	242.4
1979 I ..	217.8	223.1	222.1	200.4	196.7	238.2	199.0	221.9	217.4	245.9
II ..	220.4	227.3	222.8	202.0	204.1	237.8	199.7	222.3	218.0	247.2

<sup>1)</sup> Vuoden ensimmäisessä numerossa, huomautusosastossa, olevat kuluttajahintaindeksiä ja elinkustannusindeksiä koskevat tiedot ovat muuttuneet. Painot on ilmoitettu suluissa, ylimmällä rivillä tammikuuhun 1979, alimmalla rivillä helmikuusta 1979 lähtien, jolloin indeksit on laskettu muuntokertoimella kuluttajahintaindeksistä 1977 = 100. Muuntokertoimet ovat sivulla 49.

<sup>2)</sup> Uppgifter om konsumentpris- och levnadskostnadsindex i notavdelningen av årets första nummer har förändrats. Vikterna har uppgetts inom parentes, på översta raden till januari 1979, på nedersta raden fr.o.m. februari 1979, då indexerna beräknats med omräkningskoefficienten från konsumentprisindex 1977 = 100. Koefficienterna är på sid. 49.

<sup>3)</sup> Data on consumer price index and cost-of-living index in the note section of the first issue of this year have changed. The weights are given in parentheses, on the top line until January 1979, on the bottom line since February 1979, when the indices have been counted by a coefficient from the consumer price index 1977 = 100. The coefficients are on page 49 — <sup>1)</sup> Household goods and services.

**36. Elinkustannusindeksi<sup>1)</sup> — Levnadskostnadsindex<sup>1)</sup>**  
*Cost-of-living index<sup>1)</sup>*  
**X 1951 = 100**

Vuosi ja kuukausi År och månad Year and month	Kokonaisindeksi Totalindex Total index	Ryhmäindeksit ja (suluissa) niiden painot Gruppindex o. (inom parent.) deras vikter Group indices and their weights (in parent.)				
		Ravinto Föda Food	Asunto Bostad Rent	Lämpö ja valo Värme och lyse Fuel and light	Vaate- tus Be- klädnad Clothing	Muut menot Övriga utgifter Miscel- laneous
		(100.0) (100.0)	(24.1) (21.6)	(16.5) (16.3)	(2.6) (3.5)	(7.7) (7.2)
	G 63	G 64	G 65	G 66	G 67	G 68
1974 .....	333	366	757	307	177	317
1975 .....	392	442	852	349	206	377
1976 .....	449	514	898	379	229	443
1977 .....	506	609	963	419	249	497
1978 .....	544	634	1 024	448	266	547
1977 XI ..	524	637	1 011	436	257	512
1977 XII ..	525	635	1 011	443	256	514
1978 I ..	526	627	1 011	445	252	519
1978 II ..	532	629	1 010	446	257	530
1978 III ..	533	631	1 010	446	261	531
1978 IV ..	536	633	1 010	447	265	533
1978 V ..	544	633	1 029	446	266	547
1978 VI ..	544	631	1 029	446	265	548
1978 VII ..	545	634	1 029	449	258	551
1978 VIII ..	547	632	1 030	449	264	555
1978 IX ..	551	640	1 030	449	268	558
1978 X ..	554	641	1 030	450	275	560
1978 XI ..	557	641	1 036	451	278	565
1978 XII ..	556	633	1 036	452	280	566
1979 I ..	560	629	1 036	452	276	578
1979 II ..	567	641	1 075	452	278	580

**37. Kuluttajan hintaindeksi<sup>1)</sup> — Konsumentprisindex<sup>1)</sup>**  
*Consumer price index<sup>1)</sup>*  
**X—XII 1957 = 100**

Vuosi ja kuukausi År och månad Year and month	Kokonaisindeksi Totalindex Total index	Ryhmäindeksit ja (suluissa) niiden painot Gruppindex o. (inom parent.) deras vikter Group indices and their weights (in parent.)				
		Ravinto Föda Food	Asunto Bostad Rent	Lämpö ja valo Värme och lyse Fuel and light	Vaate- tus Be- klädnad Clothing	Muut menot Övriga utgifter Miscel- laneous
		(100.0) (100.0)	(24.1) (21.6)	(16.5) (16.3)	(2.6) (3.5)	(7.7) (7.2)
	G 69	G 70	G 71	G 72	G 73	G 74
1974 .....	261	269	281	298	219	259
1975 .....	308	325	316	339	256	308
1976 .....	352	378	333	368	284	361
1977 .....	397	448	357	407	309	405
1978 .....	427	466	379	435	330	446
1977 XI ..	412	468	375	423	319	417
1977 XII ..	412	467	375	430	318	419
1978 I ..	412	461	375	432	313	423
1978 II ..	417	462	374	433	319	432
1978 III ..	419	464	374	433	324	433
1978 IV ..	420	465	374	434	328	435
1978 V ..	427	465	381	433	330	446
1978 VI ..	427	464	381	433	329	447
1978 VII ..	428	466	381	436	320	449
1978 VIII ..	430	464	382	436	327	452
1978 IX ..	433	471	382	436	333	455
1978 X ..	435	471	382	437	341	457
1978 XI ..	437	471	384	438	345	461
1978 XII ..	436	466	384	438	347	461
1979 I ..	440	463	384	439	343	471
1979 II ..	445	471	398	438	345	473

**38. Kuluttajan hintaindeksi<sup>1)</sup> — Konsumentprisindex<sup>1)</sup> — Consumer price index<sup>1)</sup>**  
**1987 = 100**

Vuosi ja kuukausi År och månad Year and month	Kokonaisindeksi Totalindex Total index	Ryhmäindeksit ja (suluissa) niiden painot — Gruppindexar och (inom parentes) deras vikter Group indices and their weights (in parentheses)								
		Ravinto Föda Food	Juomat ja tupakka Drycker och tobak Beverages and tobacco	Vaate- tus ja jalkineet Beklädnad o. skodon Clothing and footwear	Asunto Bostad Rent	Lämpö ja valo Värme och lyse Fuel and light	Kotitalous- kalusto, -tarvikkeet ja -palvelukset Hushålls- inventarier, -förnödenheter och -tjänster <sup>2)</sup>	Liikenne Transport Transport	Koulutus ja virkistys Utbildning och rekreation Education and recreation	Muut tavarat ja palvelukset Övriga varor och tjänster Other goods and services
		(100.0) (100.0)	(24.1) (21.6)	(7.9) (7.1)	(7.7) (7.2)	(16.5) (16.3)	(2.6) (3.5)	(6.2) (6.1)	(15.4) (17.8)	(8.0) (9.0)
	G 75	G 76	G 77	G 78	G 79	G 80	G 81	G 82	G 83	G 84
1974 .....	172	173	138	150	191	234	161	178	157	173
1975 .....	202	209	170	174	215	266	188	202	191	212
1976 .....	231	243	208	193	226	289	205	243	215	252
1977 .....	260	288	220	211	243	320	227	275	249	284
1978 .....	280	300	251	225	258	342	239	303	272	315
1977 XI ..	270	301	221	217	255	333	234	284	259	295
1977 XII ..	271	300	221	217	255	338	235	286	260	296
1978 I ..	271	296	221	213	255	339	235	293	263	297
1978 II ..	274	297	240	217	254	340	236	296	264	303
1978 III ..	275	298	240	221	254	340	237	296	263	303
1978 IV ..	276	299	240	224	254	341	238	298	266	304
1978 V ..	280	299	258	225	259	341	238	304	267	311
1978 VI ..	280	298	258	224	259	340	238	305	268	314
1978 VII ..	281	300	258	218	259	342	238	306	268	318
1978 VIII ..	282	299	258	223	260	343	239	306	277	319
1978 IX ..	284	303	258	227	260	343	239	306	278	325
1978 X ..	285	303	259	233	260	343	242	305	281	328
1978 XI ..	287	303	259	235	261	344	242	310	283	330
1978 XII ..	286	299	258	236	261	345	247	310	283	330
1979 I ..	289	297	281	234	261	345	249	310	289	335
1979 II ..	292	303	282	235	271	345	250	311	290	337

<sup>1)</sup> Vuoden ensimmäisessä numerossa, huomautusosastossa, olevat kuluttajahintaindeksiä ja elinkustannusindeksiä koskevat tiedot ovat muuttuneet. Painot on ilmoitettu suluissa, ylimmällä rivillä tammikuuhun 1979, alimmalla rivillä helmikuusta 1979 lähtien, jolloin indeksit on laskettu muunto-  
kertoimella kuluttajahintaindeksistä 1977 = 100. Muutokertoimet ovat sivulla 49.

<sup>2)</sup> Uppgifter om konsumentpris- och levnadskostnadsindex i notavdelningen av årets första nummer har förändrats. Vikterna har uppgetts inom parentes, på översta raden till januari 1979, på nedersta raden fr.o.m. februari 1979, då indexarna beräknats med omräkningskoefficienten från konsument-  
prisindex 1977 = 100. Koefficienterna är på sid. 49.

<sup>3)</sup> Data on consumer price index and cost-of-living index in the note section of the first issue of this year have changed. The weights are given in paren-  
theses, on the top line until January 1979, on the bottom line since February 1979, when the indices have been, counted by a coefficients from the consumer  
price index 1977 = 100. The coefficients are on page 49 — <sup>2)</sup> Furniture and household equipment and operation.

## 39. Elintarvikkeiden vähittäiskauppahintoja — Detaljhandelspriser för livsmedel — Retail prices of food products

mk

Vuosi ja kuukausi År och månad Year and month	Kulutusmaito, pakattu <sup>1)</sup> Konsumtionsmjölk, (i förpackning) <sup>1)</sup> Milk, packed <sup>1)</sup>	Meijerivoi Mejerismör Dairy butter	Juusto, Emmental Ost, Emmental Cheese, Emmenthal	Margariini Margarin Margarine	Munat Ägg Eggs	Ruoka-peruna Matpotatis Potatoes	Erikoisvehnäjauh. (pakkauksessa) <sup>2)</sup> Specialvetemjöl (i förpackning) <sup>2)</sup> — <sup>3)</sup>	Ruisjauhot, tavalliset Rågmjöl, vanligt Rye meal	Kaura-hiutaleet Havreflingor Flaked oats	Näkkileipä Knäckebröd Crisp bread	Reikäleipä, pehmeä <sup>4)</sup> Hälkaka, mjuk <sup>5)</sup> Flat rye loaf <sup>5)</sup>
	l	500 g	kg	250 g	kg	kg	2 kg	kg	kg	250 g	400 g
	G 85	G 86	G 87	G 88	G 89	G 90	G 91	G 92	G 93	G 94	G 95
1974 .....	1.19	5.59	11.71	1.40	5.50	0.75	3.81	1.10	2.03	1.31	0.70
1975 .....	1.31	6.18	13.49	1.56	6.60	0.95	4.68	1.43	2.61	1.76	0.94
1976 <sup>6)</sup> .....	1.55	8.10	16.75	2.04	7.23	1.13	5.30	1.68	3.04	2.04	1.34
1977 .....	1.78	9.53	19.62	2.49	7.47	1.16	5.88	2.02	3.52	2.52	1.62
1978 .....	1.84	9.92	20.48	2.60	8.15	1.22	6.22	2.11	3.76	2.74	1.69
1977 XII ..	1.82	9.86	20.23	2.58	7.75	1.08	6.05	2.11	3.71	2.72	1.66
1978 I ..	1.82	9.86	20.24	2.59	7.80	1.13	6.19	2.11	3.72	2.75	1.66
II ..	1.82	9.84	20.21	2.59	7.82	1.15	6.19	2.12	3.72	2.74	1.68
III ..	1.82	9.86	20.23	2.58	7.85	1.17	6.12	2.11	3.71	2.73	1.67
IV ..	1.82	9.84	20.25	2.59	7.88	1.21	6.20	2.11	3.72	2.72	1.68
V ..	1.82	9.79	20.22	2.59	8.01	1.25	6.18	2.11	3.70	2.73	1.68
VI ..	1.82	9.86	20.26	2.59	8.04	1.32	6.18	2.11	3.71	2.73	1.68
VII ..	1.83	9.90	20.26	2.59	8.11	1.32	6.17	2.11	3.70	2.73	1.68
VIII ..	1.83	9.90	20.28	2.59	8.12	1.30	6.22	2.11	3.71	2.73	1.67
IX ..	1.88	10.04	20.82	2.59	8.44	1.20	6.23	2.11	3.78	2.73	1.72
X ..	1.88	10.04	21.05	2.65	8.56	1.17	6.21	2.11	3.84	2.74	1.73
XI ..	1.88	10.04	21.04	2.65	8.60	1.18	6.33	2.11	3.89	2.76	1.73
XII ..	1.88	10.04	20.85	2.65	8.59	1.21	6.44	2.11	3.93	2.76	1.73
1979 I ..	1.88	10.04	20.99	2.68	8.59	1.29	6.31	2.11	3.93	5.23 <sup>9)</sup>	1.76
II ..	1.94	10.48	21.63	2.65	9.08	1.35	6.30	2.11	3.93	5.20	1.76

Vuosi ja kuukausi År och månad Year and month	Vehnäleipä, ranskanleipä Vetebröd, franskt bröd — 7)	Makaroni, lyhyt <sup>4)</sup> Makaroni, kort <sup>4)</sup> Macaroni, short <sup>4)</sup>	Mullinliha, lapa Ungnöt, bog Yearling, shoulder	Naudanliha, jauheliha Nötkött, malet Beef, minced	Sianliha, tuore, keskikylki Fläsk, färskt, sidfläsk Fresh pork, flank	Nakki-makkara Knackkorv Frankfurter	Silakka tuore Strömming, färsk Fresh Baltic herring	Silli, suolattu Sill, saltad Salted herring	Pala-sokeri Bitsocker Lump sugar	Kahvi, paahdettu <sup>5)</sup> Kaffe, rostat <sup>5)</sup> Coffee roasted <sup>5)</sup>	Appelsiini Apelsiner Oranges
	400 g	500 g	kg	kg	kg	kg	kg	kg	kg	500 g	kg
	G 96	G 97	G 98	G 99	G 100	G 101	G 102	G 103	G 104	G 105	G 106
1974 .....	1.00	1.72	13.50	12.81	8.53	12.67	2.45	7.44	2.60	8.04	2.64
1975 .....	1.29	1.98	16.18	15.44	11.04	15.14	2.60	9.00	4.24	7.72	3.14
1976 <sup>6)</sup> .....	1.76	2.17	17.02	16.67	12.25	16.12	3.06	10.57	4.58	10.71	3.11
1977 .....	2.11	2.53	20.39	19.63	13.62	18.60	3.24	13.70	4.49	18.98	3.72
1978 .....	2.20	2.71	21.95	21.08	14.09	19.42	3.20	17.76	4.51	17.30	4.02
1977 XII ..	2.16	2.69	21.98	21.07	14.23	19.48	3.11	17.17	4.49	20.12	4.69
1978 I ..	2.17	2.69	21.90	21.17	13.84	18.90	3.03	17.61	4.49	19.23	2.95
II ..	2.16	2.70	21.85	21.06	13.93	19.78	3.38	17.34	4.49	18.62	3.08
III ..	2.17	2.71	21.72	21.09	14.06	19.57	3.11	17.32	4.49	18.46	3.23
IV ..	2.17	2.71	21.92	20.91	14.02	19.45	2.76	17.39	4.49	18.51	3.25
V ..	2.18	2.71	21.95	21.17	14.17	19.17	2.55	17.39	4.49	18.18	3.47
VI ..	2.18	2.71	22.03	21.20	14.21	19.67	2.76	17.33	4.50	17.41	3.35
VII ..	2.18	2.70	22.07	21.00	14.24	19.44	3.39	17.47	4.53	17.22	3.46
VIII ..	2.18	2.70	22.02	20.98	14.07	19.42	3.76	18.20	4.53	16.88	4.01
IX ..	2.26	2.70	22.05	21.10	14.06	19.29	3.57	18.20	4.54	16.70	4.94
X ..	2.26	2.73	21.94	21.26	14.09	19.58	3.47	18.26	4.54	16.52	5.39
XI ..	2.25	2.73	22.04	21.01	14.25	19.33	3.33	18.34	4.54	15.21	5.57
XII ..	2.27	2.76	21.89	21.02	14.08	19.44	3.26	18.30	4.54	14.70	5.49
1979 I ..	2.31	2.77	22.04	21.02	14.04	19.48	3.87	17.95	4.54	14.38	3.12
II ..	2.30	2.75	22.23	20.71	14.08	20.21	5.48	17.92	4.54	14.32	3.18

Ks. huomautusosasto vuoden ensimmäisessä numerossa — Se notavdelningen i häfte 1 — See note section in the January issue.

<sup>1-5)</sup>Tammikuuhun 1974 nimikkeet ovat olleet seuraavat—T.o.m. januari 1974 har titlarna varit följande—Up to January 1974 the items have been as follows<sup>1)</sup> Irtomaito — Mjök i lösikt — Milk, unpacked.<sup>2)</sup> Vehnäjauhot, puolikarkeat (pakkauksessa) — Vetemjöl, halvgrovt (i förpackning) — Wheat flour (in bag).<sup>3)</sup> Ruisleipä, 800 g — Rågbröd, 800 g — Rye bread loaf, 800 g.<sup>4)</sup> Voileipäpaksit, 200 g — Smörgåskex, 200 g — Cream crackers, 200 g.<sup>5)</sup> Kahvipaketti 250 g — Kaffepaket 250 g — Coffe roasted 250 g.<sup>6)</sup> Wheat flour special (in bag) — White wheat bread.<sup>7)</sup> Hinnat on kerätty osittain eri paikkakunnilla ja eri liikkeistä kuin aikaisemmin, joten hintatiedot eivät ole vertailukelpoisia edellisiin hintatietoihin nähden — Priserna har samlats på delvis olika orter och i olika affärer än tidigare, och prisuppgifterna är således inte jämförbara med föregående prisuppgifter — The prices have been collected in places and shops partly different from before and thus the prices are not comparable with earlier ones.<sup>8)</sup> Isompi paketti — Större paket — Bigger package.



40. Tukkuhintaindeksi (jatk.) — Partprisindex (forts.) — Wholesale price index (cont.)

Vuosi ja kuukausi År och månad Year and month	Tavaratyhmä (SITC) — Varugrupp(SITC) — Commodity group (SITC)										Metallit ja metalliteollisuustavarat Metaller och metall-industri-varor Manufacture of metals and metal products		Käyttötarkoitus — Användningssyfte — Purpose												
	Siitä Därav Of which		7 Koneet ja laitteet sekä kuljetusvälineet Maskiner och apparater samt transportmedel Machinery and transport equipment		Siitä — Därav — Of which			8 Erindiset valmiit tavarat Diverse färdiga varor Miscellaneous manufactured articles				1 Tuotantohyödykkeet Produktionsföremånen Producers' goods		Siitä — Därav — Of which		11 Rakennusaineet Byggnadsmaterial Building materials		12 Poltto- ja voiteluaineet, kaasu, sähkövirta ja vesi Bränsle o. smörjmedel, gas, elström och vatten Fuels, lubricants, gas, electric energy and water		13 Muut maatalouden tuotantohyödykkeet Övriga produktionsföremånen för lantbruk Other producers' goods for agriculture		14 Muut teollisuuden tuotantohyödykkeet Övriga produktionsföremånen för industri Other producers' goods for industry			
	(2.68)		(12.20)		(4.90)			(3.13)		(4.17)		(8.52)		(21.02)		(51.29)		(7.93)		(3.23)		(2.21)		(37.92)	
	G 131		G 132		G 133			G 134		G 135		G 136		G 137		G 138		G 139		G 140		G 141		G 142	
1973 ..	339	419	537	299	372	398	395	403	425	333	353	408													
1974 ..	433	502	634	366	451	485	498	523	559	499	425	523													
1975 ..	512	591	746	404	549	569	553	570	570	574	501	574													
1976 ..	558	656	831	432	617	681	597	614	635	641	593	608													
1977 ..	645	749	974	498	673	767	667	667	729	718	676	650													
1978 ..	689	825	1 098	525	730	816	735	691	784	786	720	662													
	1978	1979	1978	1979	1978	1979	1978	1979	1978	1979	1978	1979	1978	1979	1978	1979	1978	1979	1978	1979	1978	1979	1978	1979	
I	667	715	786	863	1029	1162	518	543	702	752	787	852	695	775	675	717	757	813	785	792	707	731	647	690	
II	667	720	792	870	1040	1167	518	543	708	768	789	857	700	781	679	721	761	819	785	792	720	752	650	693	
III	672		808		1062		518		727		792		714		683		770		783		724		654		
IV	674		808		1062		520		727		796		717		683		776		785		731		652		
V	680		815		1075		520		731		796		729		687		779		784		731		656		
VI	688		821		1089		520		731		796		733		687		780		784		735		656		
VII	688		835		1124		520		731		818		742		691		787		784		708		662		
VIII	689		838		1132		520		731		825		745		690		791		785		711		660		
IX	703		840		1130		527		736		847		749		696		792		789		712		667		
X	713		850		1143		536		743		847		759		704		799		789		718		676		
XI	713		851		1140		544		743		848		764		710		806		792		722		683		
XII	713		856		1148		543		749		848		770		712		808		792		726		684		

Vuosi ja kuukausi År och månad Year and month	Käyttötarkoitus — Användningssyfte — Purpose										Alkuperä — Ursprung Origin				Jalostusaste — Bearbetningsgrad Stage of processing											
	2 Koneet ja laitteet sekä kuljetusvälineet Maskiner och apparater samt transportmedel Machinery and transport equipment		3 Kulutus- ja hyödykkeet Konsumtionsföremånen Consumers' goods		Siitä — Därav — Of which				1 Kotimaiset tavarat Inhemska varor Domestic goods		2 Tuontitavarat Importerade varor Imported goods		1 Jalostamattomat aineet ja tuotteet Obearbetade ämnen och produkter Crude materials and goods		2 Vähän jalostetut tuotteet Något bearbetade produkter Simply processed goods		3 Olennaisesti ja lioitetut tuotteet Väsentligt bearbetade produkter More elaborately processed goods									
	(9.39)		(38.82)		(20.35)				(9.37)		(2.61)		(2.91)		(3.58)		(79.30)		(20.70)		(26.69)		(29.22)		(44.09)	
	G 143		G 144		G 145				G 146		G 147		G 148		G 149		G 150		G 151		G 152		G 153		G 154	
1973 ..	447	378	389	333	419	555	266	401	385	435	395	378														
1974 ..	536	448	441	394	593	693	326	498	482	555	495	459														
1975 ..	637	532	526	434	783	866	373	575	513	629	536	539														
1976 ..	707	621	624	490	858	1 064	417	646	548	679	594	614														
1977 ..	804	695	702	547	909	1 213	475	713	610	728	654	695														
1978 ..	890	732	738	582	932	1 265	513	740	675	743	678	749														
	1978	1979	1978	1979	1978	1979	1978	1979	1978	1979	1978	1979	1978	1979	1978	1979	1978	1979	1978	1979	1978	1979	1978	1979		
I	845	932	713	753	719	757	560	603	932	934	1234	1334	499	526	725	764	637	707	730	757	667	702	719	783		
II	853	938	719	767	728	777	562	609	932	934	1236	1341	504	539	730	774	639	709	736	772	665	708	727	788		
III	869		719		728		564		922		1236		512		731		658		736		670		733			
IV	869		725		734		571		934		1236		513		733		658		740		669		736			
V	877		726		735		571		934		1238		513		734		669		737		675		741			
IV	884		725		734		571		934		1238		513		734		674		737		673		743			
VII	902		739		751		592		934		1234		513		742		685		752		677		752			
VIII	905		739		747		599		934		1238		514		742		686		745		679		756			
IX	909		743		745		599		934		1313		514		747		688		744		681		765			
X	920		744		744		599		934		1322		519		752		697		748		691		769			
XI	918		744		744		599		934		1329		522		756		700		753		695		771			
XII	925		747		750		599		934		1329		520		758		704		758		696		774			

Ks. huomautusosasto vuoden ensimmäisessä numerossa — Se notavdelningen häfte 1 — See note section in the January issue.

## 41. Tuotannon hintaindeksi — Produktionsprisindex — Production price index

1949 = 100 Ryhmien painot ilmoitettu sulussa — Gruppvikterna angivna inom parentes — Group weights in parentheses

Vuosi ja kuukausi År och månad Year and month	Kokonaisindeksi Totalindex Total index	Tavararyhmä (SITC) — Varugrupp (SITC) — Commodity group (SITC)																						
		0	1	2	Siitä Därav — Of which		5	6	7	Siitä — Därav — Of which			8											
		<i>Elin-tarvik-keet</i> <i>Livs-medel</i> <i>Food</i>	<i>Juomat ja tupakka</i> <i>Drycker och tobak</i> <i>Beverages and tobacco</i>	<i>Raaka-aineet (syötäväksi kel-paamat-tomat)</i> <i>Råvaror (icke ätbara)</i> <i>Crude materials (inedible)</i>	24	5	6	7	71	72	73	8												
(100.00 <sup>a</sup> )	(27.35)	1.51	(24.68)	(17.49)	(3.28)	(21.86)	(9.39)	(3.36)	(2.59)	(3.44)	(9.83)													
	G 155	G 156	G 157	G 158	G 159	G 160	G 161	G 162	G 163	G 164	G 165	G 166												
1974 ..	593	477	395	747	833	311	459	447	459	398	471	543												
1975 ..	612	574	512	817	845	419	512	536	558	452	577	624												
1976 ..	662	644	605	835	875	461	550	596	631	489	641	715												
1977 ..	718	711	649	874	956	522	610	640	678	553	668	787												
1978 ..	744	740	694	872	986	564	636	683	730	591	707	839												
		1978	1979	1978	1979	1978	1979	1978	1979	1978	1979	1978	1979											
I	728	769	734	755	661	744	843	912	958	994	560	572	626	662	667	706	711	761	579	613	690	724	813	872
II	732		735		679		857		977		562		625		675		725		580		697		815	
III	735		736		679		857		977		565		630		678		727		583		703		819	
IV	737		736		679		858		980		565		635		681		728		584		708		822	
V	736		730		704		865		989		568		631		681		728		584		708		822	
VI	737		731		704		866		991		571		630		681		728		585		708		823	
VII	747		745		704		880		993		568		635		682		729		586		708		844	
VIII	747		741		704		878		989		546		643		682		729		585		708		844	
IX	750		743		704		878		989		563		642		688		733		595		713		866	
X	756		745		704		895		993		563		645		691		736		603		713		866	
XI	758		750		704		894		993		569		647		694		739		610		713		867	
XII	761		758		704		897		997		569		648		696		741		614		713		867	

Vuosi ja kuukausi År och månad Year and month	Toimialaryhmät (ISIC, Rev. 1) — Branschgrupper (ISIC, Rev. 1) — Groups of industry (ISIC, Rev. 1)																							
	01	02	2—3		Siitä — Därav — Of which		20	21	22	23	24	25—26	27	29—30	31									
	<i>Maa-talous</i> <i>Lant-bruk</i> <i>Agriculture</i>	<i>Metsä-talous</i> <i>Skogsbruk</i> <i>Forestry</i>	<i>Tehdas-teollisuus</i> <i>Fabriks-industri</i> <i>Manufacturing</i>		20	21	22	23	24	25—26	27	29—30	31											
(11.76)	(10.63)	(74.66)		(15.20)	(1.43)	(0.61)	(6.17)	(3.41)	(10.63)	(11.84)	(1.60)	(3.99)												
	G 167	G 168	G 169	G 170	G 171	G 172	G 173	G 174	G 175	G 176	G 177	G 178												
1974 ..	504	705	521	458	402	360	383	337	912	515	494	313												
1975 ..	598	810	595	561	582	466	415	384	806	713	554	373												
1976 ..	676	829	645	624	647	556	448	447	851	700	670	412												
1977 ..	732	908	698	700	717	618	475	503	951	687	750	453												
1978 ..	768	942	720	723	761	657	507	538	968	661	787	486												
		1978	1979	1978	1979	1978	1979	1978	1979	1978	1979	1978	1979											
I	754	788	918	946	705	750	725	732	761	776	618	685	486	542	523	552	952	977	632	747	775	802	475	506
II	763		934		708		721		769		647		486		523		964		635		775		478	
III	764		935		710		721		769		647		486		528		964		640		784		483	
IV	762		938		712		721		769		647		495		528		963		643		784		483	
V	761		953		711		718		786		666		496		528		963		634		784		482	
VI	761		953		712		722		786		667		496		533		966		629		784		485	
VII	780		952		721		719		786		667		523		549		969		662		786		485	
VIII	764		946		722		719		741		667		523		549		969		678		786		479	
IX	765		941		729		728		742		667		523		549		975		670		789		494	
X	770		944		736		729		742		667		523		549		977		704		797		496	
XI	781		943		736		729		742		667		523		549		976		703		797		496	
XII	787		950		738		732		742		667		523		549		978		701		797		502	

Ks. huomautusosasto vuoden ensimmäisessä numerossa — Se notavdelningen i häfte 1 — See note section in the January issue.

<sup>a</sup>) Manufacture of footwear, other wearing apparel and made-up textile goods.

## 41. Tuotannon hintaindeksi (jatk.) — Produktionsprisindex (forts.) — Production price index (cont.)

Vuosi ja kuukausi År och månad Year and month	Toimialaryhmät — Branschgrupper — Groups of industry												Koti- markkina- tavarat Hemma- marknads- varor Home market goods	Siitä — Därav Of which				Vienti- tavarat Export- varor Export goods						
	Siitä — Därav — Of which													5 Sähkö-, kaasu-, vesijohto- yms. laitokset El-, gas- och vatten- verk m.m. Electricity, gas, water and sani- tary services	Tehdas- teollisuus tuotteet Fabriks- industri- produkter Manu- facturing products	Siitä Därav Of which								
	33 Savi-, lasi- ja kiven- jalostus- teollisuus Ler-, glas- och stenför- ädlings- industri Manu- facture of non- metallic mineral products	34—38 Metalli- teollisuus Metall- industri Manu- facture of metal and metal pro- ducts						35 Metalli- tuote- teollisuus Metall- manu- faktur Manu- facture of metal products except machi- nery and transport equipment	36 Kone- teollisuus Maskin- industri Manu- facture of machinery except electrical machinery	37 Sähkötek- ninen teollisuus Elektro- teknisk industri Manu- facture of electrical machinery, apparatus, appliances and supplies	38 Kulku- neuvo- teollisuus Trans- port- medels- industri Manu- facture of transport equipment	Metalli- teollisuus tuotteet Metall- industri- produkter Manu- facture of metal products												
		(2.89)	(15.34)	(2.95)	(2.86)	(3.36)	(2.73)										(3.44)		(1.85)	(81.93)	(57.89)	(14.45)	(18.07)	
	G 179	G 180	G 181	G 182	G 183	G 184	G 185	G 186	G 187	G 188	G 189	G 190												
1974..	390	461	560	425	459	382	471	334	502	472	458	675												
1975..	491	527	550	494	558	434	577	409	532	549	523	748												
1976..	604	573	549	544	631	469	641	463	644	611	569	747												
1977..	662	613	551	614	678	531	668	519	702	669	609	792												
1978..	717	652	568	665	730	566	707	555	732	696	647	797												
	1978	1979	1978	1979	1978	1979	1978	1979	1978	1979	1978	1979	1978	1979										
I	698	750	636	675	553	585	646	692	711	761	556	587	690	724	552	557	718	755	685	723	632	669	769	835
II	703		641		552		646		725		556		697		553		721		685		636		783	
III	709		644		554		648		727		559		703		563		723		687		639		788	
IV	716		647		565		648		728		560		708		552		724		688		643		792	
V	718		649		566		655		728		560		708		551		725		688		644		787	
VI	718		651		568		662		728		561		708		551		725		689		646		787	
VII	724		652		570		664		729		562		708		551		734		695		647		805	
VIII	721		653		572		666		729		561		708		557		733		696		648		807	
IX	724		660		575		683		733		570		713		558		738		706		655		805	
X	720		663		575		686		736		578		713		558		743		710		658		815	
XI	728		666		582		686		739		585		713		558		746		712		661		814	
XII	729		667		582		686		741		588		713		557		749		713		661		816	

## 42. Maatalouden hintaindeksijä — Prisindex för lantbruket — Price indexes for agriculture

Vuosi ja kuukausi År och månad Year and month	Tuottajahintaindeksi Producentprisindex Producer prices				Tarvikehintaindeksi Förnödenhetsprisindex Requisites				Vuosi ja neljännes År och kvartal Year and quarter	Rakennus- kustannus- indeksi Byggnads- kostnadsindex Building costs				Kone- ja kalusto kustannusindeksi Maskin- och materielkostnads- index Machine and tool costs				Tuotantopanosten hintaindeksi <sup>1)</sup> Input prisindex <sup>1)</sup> Cost price index <sup>1)</sup>			
	1974 tammikuu — januari — January = 100									1969 = 100				1974 I nelj. — kvartalet — quarter = 100							
	G 191				G 192					G 193				G 194							
1976 .....	161				167				1976 .....	277				154				154			
1977 .....	173				198				1977 .....	305				172				177			
*1978 .....	183				203				*1978 .....	319				187				184			
	1977		1978		1977		1978		1976	I ...		265		148		145					
I .....	167	182	190	203	II .....	269		150		147											
II .....	171	182	193	205	III .....	286		155		158											
III .....	171	180	195	205	IV .....	287		161		164											
IV .....	172	179	196	206	1977	I ...		302		166		172									
V .....	172	180	199	207	II .....	304		169		176											
VI .....	170	179	199	206	III .....	307		173		177											
VII .....	173	182	197	198	IV .....	307		178		181											
VIII .....	172	181	198	198	1978	I ...		312		182		*183									
IX .....	176	186	199	199	II .....	319		185		*184											
X .....	177	186	201	200	III .....	*319		*187		*182											
XI .....	179	189	202	200	IV .....	*324		*194		*185											
XII .....	180	*191	204	*203																	

Ks. huomautusosasto vuoden ensimmäisessä numerossa — Se notavdelningen i häfte 1 — See note section in the January issue.

<sup>1)</sup> Painot — Vikter — Weights:

Tarvikkeet — Förfödnheter — Requisites	0.478
Rakennukset — Byggnader — Buildings	0.148
Koneet ja kalusto — Maskiner och materiel — Machines and tools	0.229
Muut — Övrigt — Others	0.145
Yhteensä — Sammanlagt — Total	1.000



## 45. Työntekijäin keskiansioita — De genomsnittliga förtjänsterna för arbetare — Average earnings of workers

Vuosi ja neljännes År och kvartal Year and quarter	Maataloustyöntekijät Lantbruksarbetare Farm workers		Metsätyöntekijät Skogsbruksarbetare Timber workers	Teollisuuden työntek. — Industriarbet. — Industrial workers						Talorakennustyöntekijät Husbyggnadsarbetare Workers in construction of houses	Maa- ja vesirakennustyönt. Jord- o. vattenbyggnadsarb. Workers in construction of streets, waterways etc.	Kaupunkien työntekijät Arbetare i städernas tjänst Workers in urban communes	Linja-autonkuljettajat Busschaufförer Bus drivers	Ahtastyöntekijät Stuveriarbetare Dock workers
	M	N		M	M	M	N	M	N					
	tunti mk/timme hour		päivä mk/dag day	tunti mk/timme hour		Kaikkiaan Inalles Total								
	G 219	G 220	G 221	G 222	G 223	G 224	G 225	G 226	G 227	G 228	G 229	G 230	G 231	G 232
1974 .....	7.06	6.13	93.86	10.82	11.22	9.44	7.22	10.60	7.67	13.37	8.57	10.98	9.84	11.91
1975 .....	9.17	7.64	119.93	13.27	13.48	11.01	8.67	12.87	9.34	15.43	10.93	13.41	12.30	13.08
1976 .....	10.92	8.96	144.48	15.24	15.46	12.76	9.87	14.78	10.85	16.61	12.50	15.61	13.72	15.17
1977 .....	12.26	9.93	154.90	16.45	16.53	14.07	10.55	16.00	11.88	17.53	13.75	16.47	14.55	17.33
1978 .....	13.46	11.16										16.94		
1975 I	8.52	6.85	106.40	12.11	13.06	10.15	7.95	11.93	8.50	14.62	9.64	12.15	11.05	12.77
II	8.88	7.72	126.50	13.43	14.04	11.19	8.86	13.12	9.54	15.59	11.10	13.45	12.80	13.07
III	9.21	7.83	132.90	13.57	13.28	11.21	8.91	13.05	9.56	15.61	11.47	13.54	12.49	13.04
IV	10.33	8.04	126.10	13.95	13.52	11.50	8.97	13.39	9.77	15.89	11.49	14.51	12.87	13.45
1976 I	10.68	8.58	130.70	14.52	14.73	12.02	9.50	13.99	10.23	16.03	11.84	14.95	13.06	13.56
II	10.60	9.06	154.80	15.30	15.76	12.84	9.94	14.92	10.96	16.45	12.65	15.88	14.30	15.18
III	10.92	8.91	156.80	15.46	15.26	12.92	9.98	14.92	10.99	16.87	12.78	15.64	14.06	15.53
IV	11.72	9.34	141.90	15.69	16.07	13.24	10.07	15.27	11.20	17.09	12.73	15.97	13.45	16.37
1977 I	12.10	9.33	139.80	15.64	15.35	13.25	10.09	15.14	11.22	16.96	13.09	16.06	13.69	16.58
II	12.05	9.93	169.50	16.48	16.99	14.14	10.54	16.16	11.94	17.27	13.92	16.59	15.00	17.57
III	12.16	10.01	166.10	16.82	16.50	14.33	10.74	16.23	12.10	17.84	13.99	16.50	14.83	17.32
IV	12.87	10.54	156.20	16.86	17.29	14.55	10.84	16.47	12.26	18.06	14.01	16.74	14.68	17.84
1978 I	13.19	10.93	158.70	16.88	17.24	14.58	10.88	16.51	12.31	18.09	14.25	16.81	14.54	18.06
II	13.25	11.23	168.70	17.25	18.06	15.10	11.06	16.97	12.61	18.36	14.30	16.76	15.37	18.04
III	13.34	10.91	183.10	17.68	17.61	15.28	11.39	17.16	12.90	18.62	14.40	16.52	15.02	18.10
IV	14.34	11.77									17.66			

46. Ansiotasoindeksijä — Förtjänstnivåindexar — Wage and salary indexes  
1964 = 100

Vuosi ja neljännes År och kvartal Year and quarter	Maataloustyöntekijät Lantbruksarbetare Agricultural workers			Teollisuustyöntekijät Industriarbetare Industrial workers			Palkansaajien yleinen ansiotasoindeksi Index för löntagarnas förtjänstnivå Index of wage and salary earnings					
	Miehet Män	Naiset Kvinnor	Yhteensä Summa Total	Miehet Män	Naiset Kvinnor	Yhteensä Summa Total	Yhteensä Summa Total	Työntekijät Arbetare Workers	Toimihenkilöt Funktionärer Other employees	Yksityiset Privata Private	Kunnat Kommuner Communes	Valtio Staten Central Government
	G 233	G 234	G 235	G 236	G 237	G 238	G 239	G 240	G 241	G 242	G 243	G 244
1974 .....	384	451	394	317	371	323	285	313	248	298	250	252
1975 .....	498	562	509	383	414	391	347	384	300	362	307	312
1976 .....	593	659	603	439	478	449	399	441	346	416	353	360
1977 .....	666	730	676	476	525	489	433	479	373	453	378	387
1978 .....	732	821	745				*462	*513	*397	*488	*394	*406
1975 II	483	568	496	390	423	398	354	393	304	371	310	315
III	501	576	513	390	423	398	358	396	308	374	311	322
IV	561	591	566	398	432	407	366	404	318	380	332	334
1976 I	580	631	589	416	451	424	382	417	337	396	347	347
II	576	666	590	443	484	454	404	448	347	422	356	364
III	593	655	603	443	484	453	406	451	349	425	355	364
IV	637	687	645	453	493	463	407	451	350	426	356	364
1977 I	658	686	661	450	496	462	411	453	357	428	365	373
II	655	730	667	480	527	493	437	485	374	457	382	390
III	661	736	672	482	534	497	440	488	377	461	382	390
IV	699	775	711	490	541	503	445	492	385	468	383	394
1978 I	717	804	730	491	544	505	*448	*496	*385	*471	*383	*396
II	720	826	737	504	557	519	*457	*508	*390	*482	*386	*401
III	725	802	737	510	570	526	*467	*520	*399	*493	*396	*407
IV	779	865	793				*480	*532	*413	*506	*411	*419

Ks. huomautusosasto vuoden ensimmäisessä numerossa — Se notavdelningen i häfte 1 — See note section in the January issue.

## 47. Työnvälitys — Arbetsförmedling — Employment exchange

T = työttömiä työnhakijoita — arbetslösa arbetssökande — unemployed applicants for work

A = avoimia paikkoja — lediga platser — vacancies offered

Vuosi ja kuukausi År och månad Year and month	Avoimia työpaikkoja Lediga platser Vacancies offered	Työttömiä työnhakijoita — Arbetslösa arbetssökande Unemployed applicants for work					Lyhenne-tyllä työ- viikolla olevia Med för- kortad- arbets- vecka On reduced working week	Työllisyys- ammatti- kursseilla olevia I arbets- marknads- utbildning On retrain- ing courses	Tekninen, hallinnollinen, konnt.tekn. ja kaupall. työ Tekniskt, administrativt, kontorstekn. o. *)		Maatalous- ja metsätyö Lantbruks- och skogsarbete Agricultural and forestry work			
		Kaikkiaan Inalles Total	Naisia Kvinn. Female	Pakko- loma- tettuja Permitte- rade Laid off	Työttömyys- kassatodistuk- sen saajia Mottagare av intyg för arbets- löshetskassa Receivers of certificates for unemployment insurance funds	Työttö- myys- korvauk- sen saajia Arbetslös- hetsersättn- ings- tagare 1)			H 7	H 8	T	A	T	A
											H 9	H 10	H 11	H 12
1974 .....	29 823	40 129	19 722	4 349	20 559	4 502	2 110	8 601	3 280	4 949	4 288	988		
1975 .....	18 539	50 932	25 718	7 491	27 758	5 877	6 906	8 787	3 993	5 017	4 258	469		
1976 .....	11 240	80 185	28 815	10 771	40 971	16 908	8 892	10 582	7 238	3 516	5 232	361		
1977 .....	6 393	132 521	49 860	19 835	59 291	37 258	21 610	11 923	14 311	2 477	6 690	205		
1978 .....	5 491	175 176	68 414	16 996	71 522	61 231	24 662		21 898	2 103	8 661	268		
1977 VII	7 303	124 645	54 414	29 887	51 260	34 948	7 039	9 304	12 784	2 620	4 555	291		
VIII	7 891	112 127	43 884	13 946	43 999	33 626	12 160	9 730	14 279	2 791	4 623	235		
IX	5 778	117 196	47 645	8 559	44 257	35 555	16 125	11 199	16 576	2 067	4 566	280		
X	4 425	133 325	55 303	12 787	49 060	40 328	21 765	12 217	18 026	1 958	5 543	141		
XI	4 091	152 235	61 794	16 407	59 194	49 137	26 099	13 953	19 269	2 137	8 188	89		
XII	3 822	163 670	62 290	19 154	66 654	56 533	27 688	13 608	18 828	2 010	9 429	79		
1978 I	4 004	196 381	74 172	24 978	87 682	61 788	38 694	16 110	23 269	2 007	10 940	73		
II	4 225	196 711	72 867	24 917	88 234	62 750	42 001	17 302	22 852	2 032	10 914	82		
III	4 805	190 285	69 940	24 045	88 386	63 709	43 371	17 855	21 676	2 265	10 672	121		
IV	6 231	185 686	68 070	21 288	84 132	65 169	34 436	17 341	21 252	2 468	10 928	355		
V	7 871	166 613	61 056	16 030	71 427	61 169	29 334	16 257	21 256	2 782	8 199	474		
VI	6 821	164 191	63 921	12 503	60 272	55 720	22 742	14 019	19 837	2 294	7 012	344		
VII	6 266	168 223	68 524	24 705	67 938	55 867	8 626	11 559	19 753	2 041	7 151	362		
VIII	6 571	154 083	60 219	12 406	60 476	54 133	14 405	12 334	19 906	2 207	7 029	309		
IX	5 237	162 995	68 056	10 270	61 083	56 517	15 531	13 765	23 423	1 663	6 680	415		
X	4 686	168 452	71 220	9 873	62 378	61 109	16 584	15 846	23 811	1 737	6 953	286		
XI	4 670	172 888	72 681	10 864	62 968	66 360	15 209	17 069	23 502	1 902	8 573	201		
XII	4 499	175 606	70 236	12 068	63 292	70 486	15 012	17 115	22 235	1 835	8 882	195		
1979 I	5 261	197 557	76 524	15 173	80 871	71 739	15 178		24 526	2 051	9 716	188		

Vuosi ja kuukausi År och månad Year and month	Kuljetus- ja liikennetyö Transport och kommunikationsarbete Transport and communication work		Teollinen yms. työ Tillverkningsarbete m.m. Production and related work		Talonrakennukseen liittyvät ammatit Yrken inom husbyggnad Occupations in house construction		Palvelutyö Service arbete Service work		Muu työ Annat arbete Other work	
	T	A	T	A	T	A	T	A	T	A
	H 13	H 14	H 15	H 16	H 17	H 18	H 19	H 20	H 21	H 22
1974 .....	1 259	1 512	6 097	12 495	5 544	3 360	5 849	5 075	6 574	647
1975 .....	1 645	780	10 579	6 841	8 872	742	5 412	3 902	7 793	482
1976 .....	2 763	306	18 417	3 409	14 039	587	7 275	2 690	13 277	356
1977 .....	4 345	175	31 624	1 379	17 219	370	11 630	1 401	24 954	127
1978 .....	6 161	138	46 982	1 132	20 990	283	17 533	1 396	34 002	121
1977 VII	2 922	208	28 093	1 354	10 293	363	8 603	2 162	26 401	255
VIII	3 363	253	29 277	1 642	13 135	478	9 192	2 340	24 312	99
IX	4 110	144	30 746	1 395	12 295	521	11 731	1 284	27 417	28
X	4 882	83	33 886	978	13 777	342	13 817	863	29 386	34
XI	5 654	65	38 413	730	16 458	232	15 681	763	30 620	42
XII	5 940	105	41 325	555	19 915	184	15 637	847	31 325	36
1978 I	6 752	105	47 889	654	25 967	139	18 324	953	35 826	54
II	6 864	92	49 068	836	26 829	116	17 966	965	35 064	69
III	6 615	124	48 234	825	26 745	194	17 647	1 133	32 232	91
IV	6 511	153	48 158	1 003	25 492	222	17 623	1 807	32 052	165
V	6 168	243	46 785	1 390	21 061	378	16 194	2 219	28 923	290
VI	5 083	222	45 308	1 327	17 025	502	14 684	1 886	41 194	187
VII	4 828	169	45 265	1 324	15 548	354	14 398	1 751	35 083	191
VIII	5 191	164	44 700	1 472	16 457	386	14 776	1 867	31 882	103
IX	5 851	93	45 541	1 353	16 641	414	17 920	1 154	35 103	79
X	6 361	91	46 548	1 151	17 671	294	19 906	975	35 642	126
XI	6 779	87	47 675	1 140	20 085	277	20 630	976	33 008	60
XII	6 925	111	48 612	1 106	22 360	121	20 332	1 067	32 014	39
1979 I	7 486	167	52 507	1 405	27 549	98	21 310	1 281	36 534	44

48. Työtaistelut  
Arbetskonflikter  
Industrial disputes

Vuosi ja kuukausi År och månad Year and month	Luku Antal Number	Työn- tekijöitä Arbetare Workers affected	Menetettyjä työpäiviä Förlorade arbetsdagar Working days lost				
				T	A	T	A
				H 23	H 24	H 25	
1974 .....	1 788	370 700	434 800				
1975 .....	1 550	215 140	284 200				
1976 .....	3 282	512 700	1 325 500				
1977 .....	1 673	743 800	2 374 700				
1978 .....			9 100				
1977 VII	22	1 400	900				
VIII	94	10 750	9 000				
IX	86	12 790	11 000				
X	89	16 890	14 500				
XI	73	5 240	4 700				
XII	63	24 620	18 900				
1978 I	87	10 200	8 960				
II	103	14 500	9 340				
III	151	34 200	18 700				
IV	* 112	* 17 500	* 16 200				
V	* 121	* 11 300	* 7 600				
VI	* 82	* 7 900	* 5 100				
VII	* 29	* 2 400	* 3 500				
VIII	* 41	* 2 150	* 1 800				
IX	* 81	* 7 200	* 2 900				
X	* 77	* 6 000	* 4 500				
XI	* 109	* 13 000	* 12 500				
XII	* 96	* 9 300	* 6 800				
1979 I	* 132	* 13 700	* 6 300				

Ks. huomautusosasto vuoden ensimmäisessä numerossa — Se notavdelningen i häfte 1 — See note section in the January issue.

\*) Työvoimatiedustelun mukaan — \*) Uudistetun työvoimatiedustelun mukaan.

\*) Enligt arbetskraftsenkäten — \*) Enligt den förnyade arbetskraftsenkäten.

\*) Recipients of Government unemployment assistance apart from unemployment funds — \*) Professional, technical, administrative, clerical and sales work

— \*) According to the Labour Force Sample Survey — \*) According to the renewed Labour Force Sample Survey.

49. Työllisyys — Sysselsättning — Employment

Vuosi ja kuukausi År och månad Year and month	15—74 vuotiaita 15—74 åriga Population 15—74 years old		Työvoima yhteensä Arbetskraften inalles Total labour force		Työvoimaa osuus Relativt arbetskraftstal Labour force participation rate		Työvoimaan kuulumattomat 15—74 v:t Befolkningen ej i arbetskraften Persons not in labour force		Siitä Därav Of which		Työlliset — Sysselsatta — Employed													
											Toimiala TOL — Näringsgren NI — Industry SIC													
		1 000		%		1 000 henkeä — personer — Persons in thousands																		
		H 26	H 27	H 28	H 29	H 30	H 31	H 32	H 33	H 34	H 35	H 36	H 37	H 38	H 39	H 40	H 41	H 42	H 43	H 44				
1974 ....	3 483	2 268	65.1	1 215	355	249	2 229	403	1 826	303	59	613	126	61	350	154	99	464	—					
1975 ....	3 513	2 272	64.6	1 241	366	230	2 221	375	1 846	277	52	609	126	63	345	161	108	480	—					
1976 ....	3 547	2 254	63.5	1 293	345	243	2 163 <sup>1)</sup>	324	1 817	245	52	587	111	49	321	161	116	492	27					
1977 ....	3 561	2 248	63.1	1 313	349	223	2 111	292	1 805	223	49	578	107	45	308	158	116	509	16					
*1978 ....	3 578	2 253	63.0	1 325	355	224	2 084	277	1 793	208	47	562	105	44	301	162	118	518	16					
1977 VI	3 564	2 425	68.0	1 139	136	229	2 287	303	1 969	249	52	618	118	48	343	166	132	544	17					
VII	3 562	2 436	68.4	1 126	139	243	2 288	324	1 933	263	42	608	130	49	347	170	128	517	32					
VIII	3 563	2 329	65.4	1 234	262	234	2 188	306	1 863	246	44	588	116	48	317	166	121	524	18					
IX	3 565	2 222	62.3	1 343	379	216	2 100	282	1 806	227	46	574	101	49	307	156	113	510	16					
X	3 567	2 218	62.2	1 349	405	208	2 092	300	1 774	225	49	570	112	47	309	156	115	490	19					
XI	3 567	2 195	61.6	1 372	405	219	2 050	273	1 766	199	55	574	107	42	293	161	110	493	14					
XII	3 570	2 210	61.9	1 360	399	224	2 051	276	1 764	203	55	563	102	39	299	159	110	507	14					
*1978 I	3 572	2 199	61.6	1 373	416	220	2 007	284	1 712	197	61	546	100	45	296	148	115	485	12					
II	3 571	2 187	61.2	1 384	421	226	2 001	282	1 704	203	56	535	96	42	281	157	112	504	14					
III	3 572	2 195	61.4	1 377	423	225	2 007	270	1 728	190	55	550	87	37	290	150	116	518	13					
IV	3 576	2 172	60.7	1 404	434	216	2 004	268	1 723	191	49	557	96	42	292	158	108	494	16					
V	3 575	2 228	62.3	1 347	396	213	2 073	277	1 784	223	37	544	109	44	291	171	122	518	12					
VI	3 576	2 420	67.7	1 156	164	239	2 241	293	1 930	231	45	594	111	51	331	163	132	562	19					
VII	3 579	2 418	67.6	1 161	148	240	2 243	293	1 924	241	40	597	122	50	339	175	125	527	25					
VIII	3 579	2 326	65.0	1 253	271	244	2 171	278	1 876	223	43	569	113	49	317	173	128	534	19					
IX	3 580	2 233	62.4	1 347	381	219	2 086	284	1 791	222	39	559	107	38	305	152	121	528	15					
X	3 584	2 219	61.9	1 365	394	215	2 066	270	1 785	202	43	570	117	47	286	176	111	499	13					
XI	3 583	2 224	62.1	1 359	404	214	2 061	258	1 791	190	46	564	109	46	287	161	114	527	16					
XII	3 586	2 211	61.6	1 375	414	225	2 047	265	1 769	183	54	563	98	40	293	156	116	528	14					

50. Työttömyys — Arbetslöshet — Unemployment

Vuosi ja kuukausi År och månad Year and month	Työttömät — Arbetslösa Unemployed				Työttömyysaste Relativt arbetslöshetsstal Unemployment rate				Työttömyyspäivät Arbetslöshetsdagar Unemployment days 1 000 000			
	Ms	M	N	15-24 vuotiaat-åriga years of age	Ms	M	N	15-24 vuotiaat-åriga years of age				
					%							
	1 000											
				H 45	H 46	H 47	H 48	H 49	H 50	H 51	H 52	H 53
1974 ....	39	19	20	15	1.7	1.6	1.9	3.5	..			
1975 ....	51	29	22	19	2.2	2.4	2.1	4.6	..			
1976 ....	91	59	32	35	4.0	4.8	3.1	8.5	35.12			
1977 ....	137	85	52	60	6.1	7.1	4.9	14.8	53.27			
*1978 ....	169	103	66	64	7.5	8.5	6.3	..	65.59			
1977 VIII	141	84	57	70	6.0	6.7	5.3	15.0	4.63			
IX	122	73	49	57	5.5	6.2	4.7	15.1	3.92			
X	126	70	56	57	5.7	5.9	5.4	15.9	4.18			
XI	145	90	55	64	6.6	7.7	5.4	18.4	4.71			
XII	159	100	59	69	7.2	8.5	5.7	19.2	5.29			
*1978 I	192	122	70	71	8.7	10.3	6.9	20.2	6.44			
II	186	119	67	68	8.5	10.1	6.7	20.5	5.68			
III	188	119	69	70	8.5	10.1	6.8	20.8	6.20			
IV	168	106	62	53	7.7	9.1	6.1	16.0	5.42			
V	155	95	60	54	7.0	8.0	5.8	14.8	5.14			
VI	179	111	68	92	7.4	8.5	6.1	17.2	5.69			
VII	175	103	72	81	7.2	7.9	6.4	14.6	5.63			
VIII	155	90	65	62	6.7	7.3	6.0	14.1	5.07			
IX	147	87	60	58	6.6	7.3	5.7	15.9	4.68			
X	153	82	71	55	6.9	6.8	7.0	15.4	5.06			
XI	163	95	68	55	7.3	8.0	6.6	15.9	5.19			
XII	164	103	61	53	7.4	8.7	5.9	15.6	5.41			

51. Tehdyt työtunnit toimialoittain — Utförda arbetstimmar efter näringsgren — Performed working hours by industry

Toimiala TOL — Näringsgren *) NI — Industry *) SIC														
Yhteensä Summa Total	Maatalous 11,13	Metsä- talous 12	Teollisuus 2,3,4	Talon- rakennus 51	Maa- ja vesirak. 52	Kauppa 6	Liikenne 7	Rahoitus- ja vak.toim. 8	Palve- luksket 9	Tunte- maton 0				
1 000 000 tuntia — timmar — hours														
H 54	H 55	H 56	H 57	H 58	H 59	H 60	H 61	H 62	H 63	H 64				
..	..	..	..	..	..	..	..	..	..	..				..
3 950	602	99	1 049	203	92	593	280	195	811	25				..
3 876	561	96	1 035	198	86	565	274	198	852	11				..
3 871	542	94	1 025	195	82	557	287	204	872	12				..
327.0	53.3	7.7	87.7	18.4	7.6	45.5	22.5	16.4	66.8	1.0				..
340.1	52.5	8.0	90.8	16.6	7.5	48.1	23.8	16.8	75.1	0.9				..
347.5	50.0	8.0	93.2	18.6	8.2	51.1	24.7	17.4	75.0	1.3				..
329.8	42.8	9.0	92.4	17.7	6.8	45.6	24.1	16.7	73.9	1.0				..
322.2	42.1	9.3	87.0	15.9	6.2	47.8	23.9	16.6	72.9	0.6				..
329.6	38.7	10.9	88.4	16.6	7.6	48.4	23.9	18.4	75.7	0.9				..
295.3	37.7	9.2	78.8	13.5	6.0	40.7	21.8	16.4	70.5	0.6				..
328.6	39.6	9.6	89.7	14.8	6.1	47.6	23.7	18.0	78.1	1.4				..
316.7	38.5	8.0	88.1	15.4	6.6	46.7	24.3	15.5	72.5	0.9				..
347.3	54.0	6.3	88.9	18.2	7.3	47.2	26.8	18.3	79.3	0.8				..
333.1	51.2	7.4	89.3	17.6	7.9	49.6	23.6	17.8	67.8	0.9				..
263.8	54.5	3.7	54.9	12.1	6.4	43.8	22.9	13.9	50.9	0.7				..
322.0	50.1	7.0	85.5	17.3	7.0	37.7	23.1	16.9	67.9	1.0				..
335.4	52.6	6.3	87.7	17.2	5.7	47.0	22.1	17.8	78.0	1.1				..
345.2	47.0	7.6	94.3	18.8	7.9	47.2	27.8	17.1	76.4	1.1				..
330.2	40.2	7.8	91.3	17.8	7.3	46.0	23.3	17.0	78.2	1.3				..
323.3	38.3	9.5	88.5	15.4	6.4	46.8	23.4	17.5	76.7	0.9				..

Ks. huomautusosasto vuoden ensimmäisessä numerossa — Se notavdelningen i häfte 1 — See note section in the January issue.

1) MI. henkilöt, joiden ammattiasema on tuntematon — Inkl. personer med okänd yrkesställning — Incl. persons with unknown industrial status.

2) Se tabelle 45 — See table 45.



Leimavero Stämpelskatt Stamp duties	Moottoriajoneuvovero Motorfordonsskatt Taxes on motor vehicles	Oy Alko Ab:n viilijäämä Oy Alko Ab:s överskott Surplus of State Alcohol Monopoly	Muut verot ja veroluont. tulot Övriga skatter och inkomster av skattenatur Other taxes, revenue siml. to taxes	Yhteensä Summa Total	Sekalaiset tulot Inkomster av blandad natur Miscellaneous revenues	valtion osuus veikkausvoitto- yms. varoista statens andel av tippingsvinstmedlen m.fl. — 4)	Korko- ja osinkotulot sekä osuus valtion rahalaitosten voitosta Ränte- och dividendinkomster samt andel i statens penningrättningsar vinst — 5)	Tulot ilman takaisin maksettuja lai- noja ja lainanottoa — Inkomster exkl. återbetalade lån och upplåning 6)	Valtiolle takaisin maksetut lainat Återbetalade lån Redempt. of loans granted by the State	Valtion lainanotto Statens upplåning State borrowing	ulkomainen utländsk foreign	kotimainen inhemsk domestic	Tulot kaikkiaan Inkomster inalles Total revenue	siitä rahastojen tulot därav formernas inkomster of which revenue of extra-budgetary funds	Vuosi ja kuukausi År och månad Year and month
1 000 000 mk															
I 16	I 17	I 18	I 19	I 20	I 21	I 22	I 23	I 24	I 25	I 26	I 27	I 28	I 29	I 30	
349	78	255	81	15 093	950	199	396	16 439	268	239	28	210	16 945	139	1973
422	77	229	57	18 402	1 193	210	494	20 089	304	269	16	253	20 662	264	1974
501	86	260	130	21 617	2 291	257	534	24 442	337	988	534	454	25 767	676	1975
633	97	352	335	27 888	1 722	296	576	30 186	397	1 587	803	784	32 170	793	1976
738	147	270	268	29 712	1 948	335	656	32 316	416	2 015	892	1 123	34 747	510	1977
70	2	15	16	2 617	135	24	42	2 793	27	453	390	64	3 274	135	1977 XI
667	118	215	259	26 221	1 707	306	559	28 486	292	1 917	892	1 025	30 695	331	I—XI
71	29	55	10	3 491	241	29	98	3 830	124	98	—	98	4 052	179	XII
65	7	—	13	1 628	229	92	38	1 895	11	526	283	243	2 432	18	1978 I
61	3	5	6	2 936	148	23	14	3 098	15	201	94	107	3 314	8	II
62	32	30	8	1 850	232	26	29	2 112	28	620	433	186	2 759	14	III
67	18	35	6	1 867	145	35	46	2 058	2	84	—	84	2 144	6	IV
71	2	10	11	2 873	203	43	131	3 207	76	365	—	305	3 649	60	V
75	15	85	8	2 083	145	22	73	2 300	122	643	558	84	3 065	138	VI
58	22	30	7	2 919	137	20	159	3 214	30	454	397	57	3 697	6	VII
62	2	50	9	2 761	164	30	36	2 962	40	589	320	269	3 591	144	VIII
62	16	25	9	2 442	214	7	26	2 682	28	520	401	119	3 230	23	IX
70	19	35	10	2 956	196	52	66	3 218	24	271	—	271	3 514	47	X
66	2	45	9	2 891	155	26	74	3 121	51	442	370	71	3 613	23	XI
718	138	350	95	27 206	1 968	377	693	29 867	427	4 715	2 858	1 856	35 008	488	I—XI

Yhteensä Summa Total	siioit. valtion liikeyrityksiin invest. i statens affärsföretag investm. in State enterprise	Valtiovelan korot ja indeksikoraukset kannor och indexförhöjningar på statskulden — 14)	Valtion liikeyritysten lisä- rahastusarve netto Statens affärsföretags behov av tilläggsfinansiering Net deficit of State enterprises	Muut ja erittelemättömät menot Övriga o. ospecificerade utgifter Other and non-itemized expendit.	Yhteensä Summa Total	Varastot (kasvu +) Lager (ölväxt +) Inventories (increase +)	Menot ilman finanssijoituksia ja kuoletuksia Utgifter exkl. finansinvesteringar och amorteringar — 12)	Lainananto Utlåning Lending	Muut finanssijoitukset Övriga finansinvesteringar Other financial investments	Kuoletuksat Amorteringar Redemptions	ulkomaiset utländska foreign	kotimaiset inhemska domestic	Menot kaikkiaan Utgifter inalles Total expenditure	siitä rahastojen menot därav fondernas utgifter of which expenditure of extra-budgetary funds	Vuosi ja kuukausi År och månad Year and month
1 000 000 mk															
I 48	I 49	I 50	I 51	I 52	I 53	I 54	I 55	I 56	I 57	I 58	I 59	I 60	I 61	I 62	
2 014	579	304	142	21	466	+ 8	13 421	1 308	773	953	190	763	16 455	878	1973
2 425	877	265	174	27	465	+ 94	17 515	1 481	465	666	204	461	20 127	793	1974
3 144	1 310	270	480	47	796	+ 250	24 092	2 369	589	496	145	351	27 546	1 398	1975
3 459	1 483	292	258	45	595	+ 37	27 278	2 966	560	484	216	267	31 288	1 953	1976
3 608	1 581	454	22	55	530	+ 42	30 665	2 993	687	481	163	318	34 826	1 747	1977
359	128	20	— 78	5	— 53	+ 19	2 763	196	70	14	1	13	3 043	151	1977 XI
3 133	1 321	367	— 63	47	351	+ 52	27 749	2 721	582	400	108	292	31 452	1 392	I—XI
494	260	87	85	8	179	— 10	2 916	272	105	81	55	26	3 374	356	XII
260	119	85	— 17	3	106	— 2	2 499	162	18	175	9	165	2 854	36	1978 I
288	118	22	— 54	4	— 29	— 20	3 014	167	27	25	8	17	3 232	72	II
260	83	22	— 5	4	22	— 13	2 362	159	55	59	13	46	2 636	59	III
275	106	17	— 7	4	14	— 17	2 590	23	51	25	21	3	2 688	35	IV
327	123	110	— 30	4	84	— 19	2 953	333	47	120	15	105	3 453	116	V
340	155	47	— 1	4	51	— 36	2 670	249	92	52	24	28	3 064	134	VI
254	120	15	133	4	152	— 23	2 705	276	37	13	6	7	3 032	109	VII
269	103	35	— 68	4	— 29	— 31	3 087	328	61	16	15	1	3 491	75	VIII
297	133	29	— 31	4	2	+ 34	2 685	263	29	72	19	52	3 050	173	IX
331	153	38	— 17	5	26	— 33	2 611	307	10	31	23	8	2 959	115	X
352	134	49	— 68	5	— 14	— 18	3 031	280	21	159	130	29	3 492	119	XI
3 304	1 347	469	— 131	46	384	— 131	30 208	2 548	448	746	270	476	33 950	1 074	I—XI

Insurance Institution — 1) Other taxes and charges based on sales — 4) State proceeds from betting operations — 5) Interest, dividends and share of surplus expenditure related to wages and salaries — 6) Purchase of military equipment and supplies — 7) State aid to local selfgovernment bodies — 10) Other State on State debt — 12) Expenditure excl. financial investments and redemptions.

54. Valtion rahoitustarve sekä kassa-ali- tai -yli jäämä — Statens finansieringsbehov samt kassaunderskott eller överskott  
The State finance requirements and cash deficit or surplus

Vuosi ja kuukausi År och månad Year and month	Allijäämän rahoitus tai ylijäämän käyttö — Underskottets finansiering eller överskottets användning — Financing of cash deficit or use of cash surplus												
	Tulot ilman lainanottoa Revenue excl. borrowing	Menot ilman lainojen kuoletuksia Utgifterna utan amorteringar Expenditure excl. redemption	Rahoitustarve (—) Finansieringsbehov (—) Financial requirements (—)	Pitkäaikainen nettolainanotto Långfristig nettoppänning Long-term net borrowing	Kassa-ali jäämä (—) tai -yli jäämä (+) Kassaunderskott (—) eller överskott (+) Cash deficit (—) or surplus (+)	Saatujen ja annettujen ennakkojen yms. nettomuutos Nettoförändring i erhållna och erlagda förskott m.m. Net change in prepayments received and made etc	Vieraat varat (lisäys +) Frammande medel (ökning +) Private funds (increase +)	Lyhytaikainen luotto (lisäys +) Kortfristig kredit (ökning +) Short-term credit (increase +)	Tilinhoito PSP:ssä (lisäys +) Kontokuransskuld PSB (ökning +) Current account debt from PSP (increase +)	Vientimaksu- ja suhdanneverot Finlandin Pankissa (lisäys —) Exportavgifts- och konjunkturskattekonton i Finlands Bank (ökning —) Export levy and counter-cyclical tax accounts at the Bank of Finland (increase —)	Kassa-, postisiirto- ja shekkilititit (lisäys —) Kassa-, postgiro- och checkkonto (ökning —) Cash, postal giro and cheque accounts (increase —)	Yhteensä Summa Total	
	1 000 000 mk												
	I 63	I 64	I 65	I 66	I 67	I 68	I 69	I 70	I 71	I 72	I 73	I 74	
1973.....	16 706	15 502	+1 204	— 715	+ 489	— 495	+ 0	— 15	—	+ 20	— 0	— 489	
1974.....	20 393	19 461	+ 932	— 397	+ 535	— 429	— 2	— 1	—	+ 17	—119	— 535	
1975.....	24 779	27 050	—2 271	+ 493	—1 780	+1 251	+151	+ 48	+289	+ 6	+ 33	+1 780	
1976.....	30 583	30 804	— 222	+1 104	+ 882	— 660	—100	278	—289	— 0	—111	— 882	
1977.....	32 732	34 345	—1 613	1 534	— 79	+ 299	— 49	—145	—	+ 0	— 26	+ 79	
1977 XI	2 821	3 029	— 209	+ 440	+ 231	— 202	— 14	— 19	—	—	+ 4	— 231	
I—XI	28 778	31 052	—2 274	+1 517	— 757	+ 750	— 37	—138	—	+ 0	+181	+ 757	
XII	3 954	3 293	+ 661	— 17	+ 678	— 452	— 12	— 7	—	+ 0	—208	— 678	
1978 I	1 905	2 679	— 774	351	— 422	+ 261	— 1	— 11	—	—	+173	+ 422	
II	3 113	3 207	— 94	176	+ 82	+ 176	— 3	— 31	—	—	+129	— 82	
III	2 140	2 577	— 437	560	+ 124	+ 94	— 1	— 7	—	—	—209	— 124	
IV	2 060	2 664	— 604	60	— 544	+ 365	—114	— 8	—	—	+300	+ 544	
V	3 283	3 333	— 50	245	+ 195	+ 357	+108	+293	—	+ 0	—239	— 195	
VI	2 422	3 012	— 590	591	1	— 124	+ 2	— 1	—	—	+122	— 1	
VII	3 244	3 018	+ 225	440	+ 666	— 643	+ 2	—101	—	—	+ 77	— 666	
VIII	3 002	3 475	— 473	573	+ 100	— 34	— 1	+ 5	—	—	— 70	— 100	
IX	2 711	2 978	— 267	+ 448	+ 181	— 219	— 1	+ 1	—	+ 0	+ 39	— 181	
X	3 243	2 929	+ 314	241	+ 554	— 246	— 4	+ 9	—	—	—313	— 554	
XI	3 172	3 333	— 161	283	+ 121	— 348	— 1	+ 71	—	+ 0	+157	— 121	
I—XI	30 294	33 204	—2 910	3 968	+1 058	—1 426	— 15	+217	—	+ 0	+166	—1 058	

55. Valtionvelka — Statsskulden — State debt

Vuoden ja kuukauden lopussa Vid utgången av At the end of	Ulkomainen velka — Utländsk skuld Foreign debt				Kotimainen velka — Inhemsk skuld — Domestic debt										Koko velka Hela skulden Total debt
	Lainat Lån Loans	Kansainvälisille järjestöille annetut velkakirjat At internationala organisaatio- ner utfärdade skuldsedlar Promissory notes given to international organizations	Lyhytaikainen luotto Kortfristig kredit Short-term credit	Yhteensä Summa Total	Lainat Lån Loans	Velkastoimukset Skuldörbunder Compulsory stock etc.	Lyhytaikainen luotto Kortfristig kredit Short-term credit	Kassavelka, netto Kassaskuld, netto Cash debt, net	tilityttö kontokuransskuld current account debt	minus kassa-, postisiirto- ja shekkilitivarat minus kassa-, postgiro- och checkkontomedel minus cash, postal giro and cheque account holdings	minus vientimaksu- ja suhdanneverot minus exportavgifts- och konjunkturskattemedel minus export levy and counter cyclical tax holdings	Yhteensä Summa Total			
	1 000 000 mk														
	I 75	I 76	I 77	I 78	I 79	I 80	I 81	I 82	I 83	I 84	I 85	I 86	I 87		
1973.....	1 388	7	—	1 395	1 758	1	39	—468	—	—445	—23	1 330	2 725		
1974.....	1 125	27	—	1 152	1 528	1	38	—570	—	—564	— 7	996	2 147		
1975.....	1 573	36	—	1 609	1 645	1	86	—242	289	—531	— 1	1 480	3 097		
1976.....	2 201	46	—	2 248	2 175	1	288	—643	—	—642	— 1	1 820	4 068		
1977.....	3 618	61	—	3 679	2 963	1	175	—669	—	—668	— 1	2 470	6 149		
1977 X	2 934	40	—	2 974	2 844	1	257	—465	—	—464	— 1	2 638	5 612		
XI	3 390	64	—	3 454	2 874	1	227	—461	—	—461	— 1	2 640	6 094		
XII	3 618	61	—	3 679	2 963	1	175	—669	—	—668	— 1	2 470	6 149		
1978 I	3 592	61	—	3 652	3 016	1	163	—496	—	495	— 1	2 683	6 336		
II	3 953	61	—	4 013	3 106	1	128	—367	—	367	— 1	2 867	6 880		
III	4 450	55	—	4 505	3 245	1	123	—576	—	—576	— 1	2 793	7 298		
IV	4 418	55	—	4 472	3 328	1	114	—276	—	—275	— 1	3 168	7 640		
V	4 479	55	—	4 534	3 588	1	408	—515	—	—514	— 1	3 482	8 016		
VI	5 089	56	—	5 146	3 624	1	408	—393	—	—392	— 1	3 640	8 785		
VII	5 560	56	—	5 616	3 675	1	408	—316	—	—315	— 1	3 768	9 385		
VIII	5 926	56	—	5 982	3 787	1	314	—385	—	—385	— 1	3 715	9 698		
IX	6 347	56	—	6 404	3 853	1	312	—347	—	—346	— 1	3 820	10 223		
X	6 245	56	—	6 301	4 116	1	317	—660	—	—660	— 1	3 774	10 075		
XI	6 383	108	—	6 492	4 158	1	251	—503	—	—502	— 1	3 907	10 399		

Ks. huomautusosasto vuoden ensimmäisessä numerossa — Se notavdelningen häfte 1 — See note section in the January issue.

## 56. Ilmoitetut sairaustapaukset — Anmälda sjukdomsfall — Registered cases of illness

Vuosi ja kuukausi År och månad Year and month	Lavantauti Tyfus <i>Febris typhoidea</i>	Pikkulavantauti Paratyfus <i>Febris paratyphoidea</i>	Hirilavantauti Musparatyfus <i>Salmonella typhimurium</i>	Muut salmonellainfektioit Övriga salmonellainfektioner <i>Salmonellosis alia</i>	Punatauti Rödsot <i>Dysenteria</i>	Suolitulehdus, ripuli Enteritis och diarré <i>Enteritis, Diarrhoea</i>	Hengityselinten tuberkuloosi Tuberkulos i respirationsorganen <i>Tub. organorum respirationis</i>		Jänisrutto Tularemi <i>Tularaemia</i>	Hinkuyssä Kikhosta <i>Pertussis</i>
	(N:o 001)	(N:o 002)	(N:o 003)	N:o 004, 006	N:o 008, 009	M	N	(N:o 021)	(N:o 033)	
						(N:o 010—012)				
	J 1	J 2	J 3	J 4	J 5	J 6	J 7	J 8	J 9	J 10
1973 .....	12	38	812	638	6	26 529	1 948	1 160	—	72
1974 .....	3	43	740	520	9	32 466	1 799	1 059	110	158
1975 .....	3	47	885	697	43	40 904	1 741	972	64	188
1976 .....	7	27	1 366	794	79	46 479	1 610	840	3	105
1977 .....	3	33	656	1 224	90	41 641	1 554	801	78	99
1977 VII	—	4	72	80	4	2 634	105	59	—	4
VIII	1	5	101	139	7	3 048	153	90	5	3
IX	—	7	110	143	13	2 399	120	63	52	1
X	—	4	50	82	8	2 523	126	74	6	7
XI	1	1	50	105	14	3 200	92	66	9	15
XII	—	2	48	59	6	2 635	196	93	5	20
1978 I	—	1	15	84	12	4 583	130	81	—	16
II	—	1	51	69	8	6 742	176	94	1	8
III	2	—	40	104	5	5 019	111	59	—	7
IV	—	—	26	71	8	5 140	87	49	—	7
V	—	—	40	63	8	4 889	139	98	—	1
VI	—	6	75	144	8	2 513	86	59	—	3
VII	—	3	113	142	8	2 755	74	41	—	7
VIII	1	3	239	148	20	3 474	163	79	10	6
IX	—	6	176	126	25	2 620	105	61	15	5
X	—	1	51	82	16	2 393	82	60	9	5
XI	—	5	58	101	12	3 205	87	61	4	16

Vuosi ja kuukausi År och månad Year and month	Streptokokin aiheuttama kitarisatulehdus ja tularokko Streptokokk-fonsillit och skarlakansfeber <i>Scarlatina et tonsillitis streptococcica</i>	Meningokokin aiheuttama aivokalvotulehdus Meningokokk-infektio on <i>Infectio meningococcica</i>	Aseptinen aivokalvotulehdus Aseptisk hjärnhinneinflammation <i>Meningitis aseptica</i>	Vesirokko Vattkoppor <i>Varicellae</i>	Tuhkarokko Mässling <i>Morbilli</i>	Vihurirokko Röda hund <i>Rubella</i>	Virusaivotulehdus Virus-encefalit <i>Encephalitis virosa</i>	Tarttuva keltatauti Smitto-samgulsot <i>Hepatitis infectiosa</i>	Sikotauti Pässjuka <i>Parotitis epidemica</i>	Malaria
	(N:o 034)	(N:o 036)	(N:o 045-046)	(N:o 052)	(N:o 055)	(N:o 056)	(N:o 065)	(N:o 070)	(N:o 072)	(N:o 084-80)
1973 .....	6 255	255	488	9 828	13 034	2 629	107	114	6 729	3
1974 .....	6 228	646	362	7 531	11 353	6 006	97	107	7 162	12
1975 .....	4 823	456	438	6 204	3 384	7 125	83	131	8 949	3
1976 .....	4 363	120	275	6 506	8 706	2 672	56	79	8 790	22
1977 .....	4 682	147	163	5 415	2 837	2 192	72	89	5 076	4
1977 VII	233	17	17	225	109	75	6	15	146	1
VIII	293	11	8	322	88	112	7	4	142	—
IX	359	20	15	212	110	81	7	21	123	1
X	417	10	12	381	152	125	11	5	299	—
XI	557	10	19	549	245	128	7	4	327	—
XII	354	11	6	550	174	76	3	2	342	—
1978 I	429	8	9	554	125	107	3	8	503	3
II	576	17	6	549	176	105	—	6	470	2
III	355	9	5	317	142	114	4	3	440	—
IV	413	6	10	479	192	144	3	5	460	1
V	453	6	7	469	370	211	7	6	373	1
VI	150	3	12	375	325	69	4	5	192	1
VII	262	7	24	340	346	92	8	10	153	1
VIII	352	3	12	310	107	195	15	8	172	—
IX	437	8	12	302	69	200	11	8	146	1
X	520	8	18	539	86	165	6	6	244	—
XI	688	4	23	902	221	296	5	2	543	—

Ks. huomautusosasto vuoden ensimmäisessä numerossa — Se notavdelningen i häfte 1 — See note section in the January issue.

## 56. Ilmoitetut sairaustapaukset (jatk.) — Anmälda sjukdomsfall (forts.) — Registered cases of illness (cont.)

Vuosi ja kuukausi År och månad Year and month	Kuppa — Syfilis — <i>Syphilis</i>						Äkill. tippuri Akut gonorré <i>Gonorrhoea acuta</i>		Muu tippuri Övrig gonorré <i>Other gonorrhoea</i>		Lapamato Bandmask <i>Dibothriocephalus</i>	Äkillinen nielurisatulehdus Akut tonsillit <i>Tonsillitis acuta</i>	Äkillinen hengitystietulehdus Akut infektion i övre luftvägarna <i>Infectio viarum respirat sup.</i>	Influenssa Influenza	Keuhko- kuume Lung- inflammation <i>Pneumonia</i>
	Synnynn. Medfödd <i>Congenita</i>		Varhaisast. Tidig <i>Recens</i>		Myöhäisast. Sen <i>Tarda</i>		M	N	M	N	(N:o 123.40)	N:o 463	(N:o 465)	(N:o 470-474)	(N:o 480-486)
	M	N	M	N	M	N									
	(N:o 099.00—097.00)						(N:o 098.00—098.09)		(N:o 098.88)		(N:o 123.40)	N:o 463	(N:o 465)	(N:o 470-474)	(N:o 480-486)
J 21	J 22	J 23	J 24	J 25	J 26	J 27	J 28	J 29	J 30	J 31	J 32	J 33	J 34	J 35	
1973 .....	—	—	80	37	16	17	8 491	5 484	19	4	3 786	132 354	303 218	36 423	12 791
1974 .....	—	—	61	27	60	25	9 131	5 710	37	78	2 357	124 373	337 472	27 143	10 637
1975 .....	—	—	88	36	41	24	8 442	5 431	60	68	2 285	120 044	287 581	31 874	8 654
1976 .....	—	—	90	32	44	20	8 074	5 188	43	77	1 873	112 328	307 497	30 897	8 712
1977 .....	—	—	132	41	50	23	7 192	4 944	62	77	1 529	107 037	347 628	..	12 191
1977 VII	—	—	7	2	—	—	685	490	5	2	55	7 387	12 606	—	515
VIII	—	—	9	5	5	3	857	616	8	7	112	10 395	22 220	—	728
IX	—	—	13	6	7	2	675	446	4	10	105	9 233	27 863	—	1 033
X	—	—	14	2	6	3	635	437	8	14	135	9 346	29 587	—	1 327
XI	—	—	5	—	6	—	552	440	5	6	169	10 638	40 220	—	2 135
XII	—	—	8	3	3	2	578	350	—	10	125	7 725	27 579	181	1 200
1978 I	—	—	5	2	7	2	541	390	3	4	104	6 572	26 427	4 080	950
II	—	—	3	2	4	3	352	268	2	3	155	7 975	36 816	7 586	1 057
III	—	—	6	1	4	2	507	357	5	2	105	6 302	22 613	1 315	680
IV	—	—	11	2	1	3	452	331	3	6	102	7 379	26 050	—	774
V	—	—	4	1	1	1	419	297	4	2	120	8 643	33 170	—	952
VI	—	—	5	1	1	1	584	347	7	3	55	5 863	15 310	—	545
VII	—	—	3	1	2	3	532	347	4	5	53	6 969	14 308	—	516
VIII	—	—	10	1	1	3	757	506	4	13	106	9 912	23 770	—	583
IX	—	—	6	3	3	—	570	405	9	9	96	9 217	28 317	—	663
X	—	—	8	2	1	1	630	482	2	6	92	9 715	26 043	—	603
XI	—	—	7	—	—	—	544	402	1	4	148	11 947	32 993	—	851

## 57. Vireille pannut vararikot — Anhängiggjorda konkursmål — Bankruptcies

Vuosi ja vuosineljännes År och kvartal Year and quarter	Yhtiöt — Bolag — Companies								Yrittäjät — Företagare — Individual enterprisers								
	Kaikkiaan Inalles <i>Total</i>	Maa- ja metsätalous Jord- och skogsbruk <i>Agriculture and forestry</i>	Teollisuus ja käsityö Industri och hantverk <i>Industry and handicraft</i>	Rakennustoiminta Byggnadsverksamhet <i>Construction</i>	Kauppa Handel <i>Commerce</i>	Liikenne Sambfärdsel <i>Transport and communications</i>	Palvelukset Tjänster <i>Services</i>	Tuntematon Okänd <i>Unknown</i>	Maa- ja metsätalous Jord- och skogsbruk <i>Agriculture and forestry</i>	Teollisuus ja käsityö Industri och hantverk <i>Industry and handicraft</i>	Rakennustoiminta Byggnadsverksamhet <i>Construction</i>	Kauppa Handel <i>Commerce</i>	Liikenne Sambfärdsel <i>Transport and communications</i>	Palvelukset Tjänster <i>Services</i>	Tuntematon Okänd <i>Unknown</i>	Muut yksityishenkilöt Andra enskilda personer <i>Other individuals</i>	Tuntematon Okänd <i>Unknown</i>
1973 .....	1 063	3	78	50	153	16	42	24	9	12	32	54	35	27	142	131	255
1974 .....	970	2	65	58	155	15	31	17	8	9	40	57	18	27	121	65	282
1975 .....	1 027	3	85	66	192	21	51	1	9	11	36	42	13	19	102	36	340
1976 .....	1 055	2	128	63	211	16	52	—	5	23	41	52	20	25	143	45	229
1977 .....	1 433	2	188	81	226	9	59	4	8	22	41	49	15	18	153	39	519
*1978 .....	1 170	7	213	134	250	30	61	16	9	27	31	58	21	7	102	20	184
1975 IV	229	2	27	22	38	2	15	1	4	1	8	9	4	5	18	6	67
1976 I	254	2	26	18	45	2	17	—	1	7	18	11	8	11	37	9	42
II	223	—	26	16	49	4	11	—	—	8	9	17	—	6	25	3	49
III	253	—	32	12	50	2	11	—	2	5	5	11	3	5	45	9	61
IV	325	—	44	17	67	8	13	—	2	3	9	13	9	3	36	24	77
1977 II	319	—	48	25	58	3	12	—	1	3	8	11	6	3	40	10	91
III	367	2	45	14	64	—	19	—	8	9	13	3	8	8	35	2	144
IV	391	—	54	23	52	2	18	—	3	5	11	6	4	1	38	4	170
*1978 I	326	1	47	42	69	3	17	—	3	3	11	14	2	3	21	5	85
II	274	5	51	23	57	10	15	—	2	10	6	16	8	2	43	8	18
III	251	—	46	29	49	10	11	10	—	5	8	16	7	1	16	4	39
IV	319	1	69	40	75	7	18	6	4	9	6	12	4	1	22	3	42

Ks. huomautusosasto vuoden ensimmäisessä numerossa — Se notavdelningen i häfte 1 — See note section in the January issue.

58. Poliisin ja tullin tietoon tuleet rikokset, päihtyneenä säilöön otetut ja pysäköintivirheet  
 Brott som kommit till polisens och tullens kännedom, berusade som tagits i förvar och parkeringsfel  
 Offences known to the police and the customs, intoxicated persons taken into custody and parking errors

Vuosi ja kuukausi År och månad Year and month	Rikoslakia vastaan tehdyt rikokset — Brott mot strafflagen — Offences against the Criminal Law												
	Kaikki rikokset Alla brott All offences	Virkamiehen väkivaltainen vastustaminen — Väldsamt motstånd mot tjänsteman Assault against a State official	Haitanteko virkamiehelle Hindrande av tjänsteman Impeding a State official when on duty	Rattijuopumus Rattifylleri Drunken driving	Asiakirjan väärentäminen Förfälskning av handling Forgery of documents	Salakuljetus Smuggling Smuggling	Tappo, murha Dråp, mord Manslaughter, murder	Pahoinpitelyrikokset (myös tappelu) Misshandelsbrott (också slagsmål) Assault and battery offences (incl. brawl)	Sivellisyysrikokset Sedlighetsbrott Moral offences	Varkausrikokset Tullgreppsbrott Larcenies	Siitä — Därav — Of which: Mootorajoneuvon anastaminen — Tillgrepp av motorfordon — Theft of motor vehicle	Mootorajoneuvon luvaton käyttö — Olovligt bruk av motorfordon — Illicit use of motor vehicle	Kavallus Förskingning Embezzlement
	L 1	L 2	L 3	L 4	L 5	L 6	L 7	L 8	L 9	L 10	L 11	L 12	L 13
1973 ....	449 904	1 283	3 031	13 631	6 879	126	101	13 183	624	88 399	3 615	6 717	1 214
1974 ....	519 713	1 499	4 112	16 558	5 944	236	102	13 680	703	89 442	2 861	7 183	1 216
1975 ....	560 349	1 467	4 528	17 918	6 706	241	145	13 138	765	101 079	3 251	8 165	1 288
1976 ....	469 316	1 326	3 744	16 781	5 818	442	128	11 348	652	97 403	2 450	8 074	1 344
1977 ....	482 307	1 284	4 269	19 814	6 491	247	112	11 718	635	100 083	2 077	7 855	1 635
*1978 ....	495 940	1 335	4 120	19 504	6 715	388	113	11 759	652	97 649	1 263	7 111	1 336
1977 X	47 732	122	350	2 132	633	19	7	1 056	57	9 933	216	842	123
XI	45 741	120	345	1 795	482	17	8	979	58	8 323	153	637	247
XII	34 490	118	349	1 440	509	15	14	920	33	6 968	108	449	97
*1978 I	35 885	97	290	1 154	553	27	5	860	31	6 695	81	439	124
II	32 699	104	303	991	495	8	4	713	27	5 727	63	319	88
III	35 279	111	299	1 384	650	11	10	947	48	6 800	76	447	110
IV	40 841	149	390	1 789	612	180	8	1 108	45	7 914	120	538	115
V	41 191	115	335	1 666	454	30	10	984	71	8 494	138	620	119
VI	38 115	129	383	1 945	546	12	10	967	67	8 369	125	641	99
VII	42 939	124	412	2 134	444	16	17	1 107	70	9 133	128	686	79
VIII	46 805	82	317	1 975	533	23	11	976	77	9 980	155	795	129
IX	47 262	91	315	1 996	720	19	13	931	61	9 497	145	825	104
X	52 143	125	339	1 857	630	59	12	1 055	74	9 739	124	756	144
XI	45 690	116	352	1 493	568	19	11	1 085	56	9 478	112	595	144
XII	35 492	118	332	1 128	405	15	12	963	28	5 881	61	395	98

Vuosi ja kuukausi År och månad Year and month	(Jatk. — Forts. — Cont.)				Muut rikokset <sup>1)</sup> — Övriga brott <sup>1)</sup> — Other offences <sup>1)</sup>								Liikenne-rikokset Traffikbrott Traffic offences	Päihtyneenä säilöön otetut Berusade som tagits i förvar Intoxicated persons taken into custody	Pysäköintivirheet <sup>2)</sup> Parkeringsfel <sup>2)</sup> Parking errors <sup>2)</sup>
	Ryöstö Rån Robbery	Petos Bedrägeri Fraud	Muut Övriga Other offences	Yhteensä Inalles Total	Alkoholittomien aineiden luvatonta valmistusta — Olovligt tillverkning av alkoholhaltigt ämne — Illicit distillation of alcohol	Alkoholittomien aineiden luvatonta myyntiä — Olovligt försäljning av alkoholhaltigt ämne — Illicit sale of alcohol	Alkoholittomien aineiden luvatonta maahantuontiä — Olovligt införsel av alkoholhaltigt ämne — Illicit import of alcohol	Muut alkoholittomien aineiden luvatonta maahantuontiä — Övriga brott mot alkoholittomien aineiden luvattamista — Other offences against the Law on Alcoholic Beverages	Muut Övriga Other offences	Yhteensä Inalles Total					
	L 14	L 15	L 16	L 17	L 18	L 19	L 20	L 21	L 22	L 23	L 24	L 25			
1973 ....	1 886	8 527	37 312	182 913	720	6 603	1 368	8 028	36 792	53 511	213 480	232 009	190 824		
1974 ....	1 839	9 515	42 656	194 685	592	4 986	1 596	14 080	50 827	72 081	252 947	288 227	220 702		
1975 ....	1 968	9 088	43 658	210 154	453	11 888	1 821	12 022	51 570	77 754	272 441	276 206	260 214		
1976 ....	1 962	8 979	37 059	195 060	538	4 718	1 950	7 435	36 710	51 351	222 905	232 446	214 999		
1977 ....	2 020	9 800	41 199	207 162	556	7 805	2 032	9 719	39 837	59 949	215 196	246 946	219 339		
*1978 ....	1 902	11 517	41 380	205 481	839	13 977	1 963	9 096	39 970	65 845	224 614	217 524	213 483		
1977 X	182	794	4 126	20 376	39	322	235	795	3 549	4 940	22 416	20 532	19 935		
XI	138	1 308	3 660	18 117	45	1 291	262	693	3 474	5 765	21 859	18 737	19 085		
XII	152	953	3 102	15 119	55	372	164	688	3 119	4 398	14 973	18 633	17 346		
*1978 I	118	1 626	2 885	14 904	40	602	157	556	2 831	4 186	16 795	16 449	18 128		
II	103	993	2 371	12 246	66	814	86	468	3 547	4 981	15 472	15 592	15 222		
III	139	963	2 860	14 779	73	761	116	574	2 681	4 205	16 295	20 483	17 433		
IV	153	844	3 817	17 662	93	1 008	195	890	3 516	5 702	17 477	20 815	17 659		
V	203	832	3 648	17 581	56	306	158	871	3 455	4 846	18 764	18 975	18 522		
VI	192	654	3 646	17 660	57	691	136	886	2 938	4 708	15 747	20 176	15 766		
VII	203	636	3 526	18 587	55	1 884	164	854	3 330	6 287	18 065	19 914	15 308		
VIII	204	740	3 577	19 419	138	4 319	190	754	2 114	7 515	19 871	18 068	18 186		
IX	197	1 011	3 600	19 380	69	1 898	189	979	2 826	5 961	21 921	17 259	20 449		
X	180	1 171	4 296	20 437	80	813	208	891	3 956	5 948	25 758	17 941	21 299		
XI	142	1 527	4 229	19 815	59	425	198	792	3 039	4 513	21 362	16 636	20 919		
XII	113	739	2 887	13 114	49	457	138	511	6 234	7 389	14 989	15 216	14 542		

Ks. huomautusosasto vuoden ensimmäisessä numerossa — Se notavdelningen i häfte 1 — See note section in the January issue.

<sup>1)</sup> Pl. liikenne-rikokset — Exkl. trafikbrott — Excluding traffic offences.

<sup>2)</sup> Maksukehotukset — Betalningsanmaningar — Requests of payment.

Kuluttajahintaindeksi <sup>1)</sup> — Konsumentprisindex <sup>1)</sup> — Consumer price index <sup>1)</sup>

1977 = 100

Vuosi ja kuukausi År och månad Year and month	Kokona- saindeksi Total- index Total index	Ryhmäindeksit ja (suluissa) niiden painot — Gruppindexar och (inom parentes) deras vikter Group indices and their weights (in parentheses)									
		0	1	2	3	4	5	6	7	8	9
		Ravinto Föda Food	Juomat ja tupakka Drycker och tobak Beverages and tobacco	Vaatus- ja jalokineet Beklädnad o. skodon Clothing and footwear	Asunto Bostad Rent	Lämpö ja valo Värme och lyse Fuel and light	Kotitalous- kalusto, -tarvikkeet ja -palvelukset Hushålls- inventarier, -förnödenheter och -tjänster <sup>2)</sup>	Tervey- den- ja sairauden- hoito Hälsa- och sjukvård Health and sick care	Liikenne Sam- färdsel Transport and communi- cation	Koulutus ja virkistys Utbildning och recreation Education and recreation	Muut tava- rat ja pal- velukset Övriga varor och tjänster Other goods and services
	(100.0)	(21.6)	(7.1)	(7.2)	(16.3)	(3.5)	(6.1)	(1.9)	(17.8)	(9.0)	(9.5)
1978 .....	107.8	104.4	114.6	105.8	106.3	106.4	105.2	112.4	111.1	108.2	109.2
1977 I ..	94.9	91.6	99.7	97.1	95.0	95.6	96.2	95.4	93.8	95.5	97.2
II ..	95.8	93.4	100.0	98.4	95.5	95.7	96.8	96.6	94.8	96.1	97.4
III ..	97.1	96.6	100.0	99.6	95.5	97.2	97.4	96.6	96.0	98.1	97.7
IV ..	97.8	97.5	100.0	100.1	95.5	97.5	98.6	98.2	97.5	98.1	98.2
V ..	99.1	98.7	100.0	100.4	98.9	98.3	99.7	100.5	99.4	98.4	98.4
VI ..	99.9	101.0	100.0	100.0	98.9	100.6	100.0	100.5	99.8	98.5	99.5
VII ..	100.6	102.1	100.0	97.7	98.9	100.9	100.7	100.9	101.2	101.2	101.0
VIII ..	102.2	103.3	100.0	98.7	103.8	101.2	101.4	101.5	103.0	101.4	101.5
IX ..	102.6	103.6	100.0	101.5	103.8	101.3	101.4	101.5	102.9	102.5	102.0
X ..	103.1	104.5	100.0	101.8	103.8	103.1	102.2	101.9	103.3	103.0	102.2
XI ..	103.3	104.0	100.0	102.1	105.0	103.4	102.7	103.1	103.5	103.4	102.3
XII ..	103.7	103.7	100.0	102.6	105.0	105.5	103.0	105.1	104.9	103.7	102.6
1978 I ..	104.0	102.8	100.1	101.3	105.0	105.8	103.5	104.7	106.6	104.4	104.0
II ..	105.3	103.0	109.5	102.3	104.9	106.0	103.7	107.1	107.7	104.7	106.4
III ..	105.6	103.8	109.5	104.1	104.9	105.9	103.6	107.2	107.8	105.1	106.3
IV ..	106.2	104.4	109.5	104.6	104.9	106.2	104.6	107.9	108.9	106.5	106.4
V ..	107.8	104.4	118.4	104.8	106.7	105.7	104.6	109.1	111.7	107.0	107.9
VI ..	107.8	103.7	118.4	104.8	106.7	105.7	104.5	109.1	111.9	107.3	109.1
VII ..	108.1	104.2	118.4	102.4	106.7	106.5	104.6	115.2	112.6	107.4	109.5
VIII ..	108.6	103.9	118.3	105.1	106.9	106.8	104.9	116.0	112.9	110.2	109.9
IX ..	109.3	105.4	118.4	106.9	106.9	106.7	105.1	116.0	112.6	110.7	112.1
X ..	110.0	106.8	118.4	110.1	106.9	106.9	106.7	117.4	112.1	111.3	113.0
XI ..	110.6	106.1	118.4	111.4	107.4	107.2	108.0	119.8	114.0	111.8	113.0
XII ..	110.4	105.0	118.4	111.5	107.4	107.3	108.4	119.8	114.6	111.9	112.7
1979 I ..	111.3	104.6	129.0	109.6	107.4	107.3	109.4	122.6	114.4	112.6	114.8
II ..	112.6	106.6	129.4	110.4	111.4	107.2	109.8	122.8	114.6	112.9	115.4

<sup>1)</sup> Vuoden ensimmäisessä numerossa, huomatusosastossa, olevat kuluttajahintaindeksiä ja elinkustannusindeksiä koskevat tiedot ovat muuttuneet. Kuluttajahintaindeksin 1977 = 100 painorakenne perustuu pääasiassa vuoden 1976 kotitaloustiedusteluun. Indeksien laskentaperusteita tullaan selvittämään TK:n Tutkimuksia-sarjan julkaisussa.

<sup>2)</sup> Uppgifter om konsumentpris- och levnadskostnadsindex i notavdelningen av årets första nummer har förändrats. Viktstrukturen av konsumentprisindex 1977 = 100 grundar sig huvudsakligen på 1976 års hushållsbudgetundersökning. Indexens beräkningsgrunder kommer att utredas i en publikation i SC:s undersökningsserie.

<sup>3)</sup> Data on consumer price index and cost-of-living index in the note section of the first issue of this year have changed. The weight structure of the consumer price index 1977 = 100 is mainly founded on the Household survey of 1976. The basis for calculation of the index will be explained in a publication in the series of studies of the CSO — <sup>2)</sup> Household goods and services.

**Kuluttajahintaindeksin (1977 = 100) muuntokertoimet — Konsumentprisindexens (1977 = 100) omräkningskoefficienter**  
*Coefficients of the consumer price index (1977 = 100)*

EKI = Elinkustannusindeksi = Levnadskostnadsindex = *Cost-of-living index*

KHI = Kuluttajahintaindeksi = Konsumentprisindex = *Consumer price index*

Indeksit ja alaryhmät Indexar och undergrupper <i>Indices and subordinate groups</i>	Kertoimet Koefficienter <i>Coefficients</i>		Kerrottavat ryhmät Grupper som omräknas <i>Groups to be recalculated</i>
EKI 1951 : 10 = 100 KHI 1957 : 10—12 = 100	EKI 1951 : 10 = 100	KHI 1957 : 10—12 = 100	KHI 1977 = 100
Kokonaisindeksi — Totalindex — <i>Total index</i> .....	5.034 405	3.950 862	Kokonaisindeksi Totalindex <i>Total index</i>
1. Ravinto — Livsmedel — <i>Food</i> .....	6.012 997	4.420 011	0.
2. Asunto — Bostad — <i>Rent</i> .....	9.640 305	3.571 455	3.
3. Lämpö ja valo — Värme och lyse — <i>Fuel and light</i> .....	4.212 782	4.089 715	4.
4. Vaatetus ja jalkineet — Beklädnad o. skodon — <i>Clothing and foot wear</i> .....	2.519 208	3.126 289	2.
5. Muut tavarat ja palvelukset — Övriga varor och tjänster — <i>Other goods and services</i> .....	4.987 485	4.066 373	1., 5., 6., 7., 8., 9.
KHI 1967 = 100 KHI 1972 = 100	KHI 1967 = 100	KHI 1972 = 100	KHI 1977 = 100
Kokonaisindeksi — Totalindex — <i>Total index</i> .....	2.592 796	1.956 701	Kokonaisindeksi
1. Ravinto — Livsmedel — <i>Food</i> .....	2.841 839	2.132 072	0. Ravinto
2. Juomat ja tupakka — Drycker o. tobak — <i>Beverages and tobacco</i> .....	2.180 507	1.721 873	1. Juomat ja tupakka
3. Vaatetus ja jalkineet — Beklädnad o. skodon — <i>Clothing and foot wear</i> .....	2.130 669	1.829 090	2. Vaatetus ja jalkineet
4. Asunto — Bostad — <i>Rent</i> .....	2.428 731	1.830 387	3. Asunto
5. Lämpö ja valo — Värme och lyse — <i>Fuel and light</i> .....	3.214 645	2.218 837	4. Lämpö ja valo
6. Kotitalouskalusto ym. — Hushållsinventarier — <i>Furniture and household equipment and services</i> .....	2.280 059	1.819 420	5. Kotitalouskalusto ym.
7. Liikenne — Samfärdsel — <i>Transport and communication</i> .....	2.711 626	1.940 035	7. Liikenne
8. Koulutus ja virkistys — Utbildning o. rekreation — <i>Education and recreation</i> .....	2.568 840	1.931 338	8. Koulutus ja virkistys
9. Muut tavarat ja palvelukset — Övriga varor o. tjänster — <i>Other goods and services</i> .....	2.883 012	2.117 936	6., 9. Muut tavarat ja palvelukset
Kokonaisindeksi Totalindex <i>Total index</i>			
EKI 1938 : 8—1939 : 7 = 100 .....	56.178 584		KHI 1977 = 100

**Suomen valtion uusinta tilastoa sarjoittain — Finska statens nyaste statistik enligt serier**  
*Most recent Statistics of Finland by series, published by the State*

**A Yleiset tilastojulkaisut — Allmänna statistiska publikationer — General statistical publications**

Tilastokatsauksia — Statistiska översikter — *Bulletin of statistics* (à 10,— vsk. — årg. 80,—).

Suomen tilastollinen vuosikirja 1977 — Statistisk årsbok för Finland 1977 — *Statistical yearbook of Finland 1977.* <sup>1)</sup>

**B. Suomen virallinen tilasto (SVT) — Finlands officiella statistik (FOS) — General statistical publications**

- I A: 97 Ulkomaankauppa. Vuosijulkaisu 1977. Osa I—II — Utrikeshandel. Årspublicktion 1977. Del I—II — *Foreign trade 1977. Volume I—II.* (I 90,—) (II 25,—)
- I A: Ulkomaankauppa. Kuukausijulkaisu, marraskuu 1978 — Utrikeshandel. Månadspublikation, november 1978 — *Foreign trade. Monthly bulletin, November 1978.* (à 10,—, vsk. — årg. 80,—)
- I B: 60 a. Merenkulku. Kauppalaivasto 1977 — Sjöfart. Handelsflottan 1977 — *Navigation. Merchant fleet 1977* (28,—)
- I B: 60 b. Merenkulku. Meriliikenne Suomen ja ulkomaiden välillä 1977 — Sjöfart. Sjöfarten mellan Finland och utlandet 1977 — *Navigation. Shipping between Finland and foreign countries 1977.* (35,—)
- I B: 61 b. Merenkulku. Kuukausijulkaisu, joulukuu 1978 — Sjöfartsstatistik. Månadspublikation, december 1978 — *Navigation statistics, Monthly bulletin, December 1978.*
- III: 66—68. Maatalous. Yleinen maatalouslaskenta 1969. Osat I—III — Lanthushållning. Allmänna lantbruksräkningen 1969. Del I—III — *Agriculture. Census of agriculture 1969. Vol. I—III.* (à 12,—)
- III: 76. Maatalous. Maatalouden vuositilasto 1977 — Lanthushållning. Lantbrukets årsstatistik 1977 — *Agriculture. Annual statistics of agriculture 1977.* (22,—)
- IV B: 41. Tulo- ja varallisuustilasto 1975 — Inkomst- och förmögenhetsstatistik 1975 — *Statistics of income and property 1975.* (19,—)
- VI A: 134. Kuolleisuus- ja eloonjäämistauluja 1966—1970 — Dödlighets- och livslängdstabeller 1966—1970 — *Life tables 1966—1970.* (7,—)
- VI A: 138. Väestömuutokset 1975 — Befolkningsrörelsen 1975 — *Vital statistics 1975.* (19,—)
- VI A: 139. Katsaus väestömuutoksiin vuosina 1961—1975 — Översikt av befolkningsrörelsen åren 1961—1975 — *Review of vital statistics in the years 1961—1975.* (15,—)
- VI A: 140. Väestö. Väestörakenne ja väestömuutokset kunnittain 1976. Osa II — Befolkning. Befolkningens sammansättning och befolkningsrörelsen kommunvis 1976. Del II — *Population. Structure of population and vital statistics by commune 1976. Volume II* (19,—)
- VI B: 130. Kuolemansyyt 1974 — Dödsorsaker 1974 — *Causes of death in Finland 1974.* (22,—)
- VI C: 104. Väestölaskenta 1970 <sup>2)</sup>: I Yleiset demografiset tiedot; II A—B Elinkeino ja ammattiasema; III Työpaikan sijainti; IV Taajamat; V Asuntokanta; VI Ruokakuntien rakenne; VII A—B Koulutus; VIII Perheet; IX Ammatti ja sosiaaliasema; X Rakennuskanta, liike- yms. huoneistot; XI Työvoima ja toimeentulon lähde; XII Kesämökkit; XIII Tulot ammatin, koulutuksen ym. mukaan; XIV Ruokakuntien asunto-olot; XV Tutkimus lasten lukumäärästä; XVI Tilastokartat; XVII A Ruotsinkielinen väestö, B Mustalaiset, C Saamelaiset; XVIII Väestöpyramiidit; XIX Taululuettelot — Folkräkning 1970: I Allmänna demografiska uppgifter; II A—B Näringsgren och yrkesställning; III Arbetsplatsens belägenhet; IV Tätorter; V Bostadsbeståndet; VI Hushållens struktur; VII A—B Utbildning; VIII Familjer; IX Yrke och socialställning; X Byggnadsbeståndet, affärs- o.a. dyl. lokaler; XI Arbetskraft och inkomstkälla; XII Sommarstugor; XIII Inkomster efter yrke, utbildning osv.; XIV Hushållens bostadsförhållanden; XV Undersökning angående barnantal; XVI Statistikkartor; XVII A Den svenskspråkiga befolkningen, B Zigenarna, C Samebefolkningen; XVIII Befolkningspyramider; XIX Tabellförteckningar — *Population census 1970: I General demographic data; II A—B Industry and industrial status; III Place of work; IV Localities; V Housing; VI Structure of households; VII A—B Education; VIII Families; IX Occupation and social position; X Buildings, premises in commercial use etc.; XI Labour force of livelihood; XII Summer cottages; XIII Incomes by occupation, education etc.; XIV Housing conditions of households; XV Fertility study; XVI Statistical maps; XVII A Swedish-speaking population, B Gypsies, C Lappish population XVIII Population pyramids; XIX List of tables.*
- VI C: 105. Asunto- ja elinkeinotutkimus 1975: I Ammatti ja elinkeino. Osat A ja B; II Asunnot ja asuminen; III Ruokakunnat ja perheet; IV Alueittaiset taulut; V Asiahakemisto — Bostads- och näringsutredningen 1975: I Yrke och näringsgren. Del. A och B; II Bostäder och bostadsförhållanden; III Hushåll och familjer; IV Regionala tabeller; V Sakregister — *Population and Housing Census 1975: I Occupation and industry; II Housing and Housing Conditions; III Households and families; IV Regional tables; V Tabulation Programme.* (I A 60,—) (I B 70,—) (II 60,—) (III 40,—) (VI 15,—) (VII 25,—)
- VII B: 87. Postipankin hallituksen kertomus vuodelta 1976 — Postbanksstyrelsens berättelse för år 1976
- VII C (= A, C, E): 67. Pankit 1976 — Bankerna 1976 — *The Banks 1976.* (15,—)
- VII D: 00. Vuodesta 1974 tilasto on siirretty sarjaan Tilastotiedotus RT — Fr.o.m. 1974 har statistiken överfört till serien Statistisk rapport RT — *From 1974 the statistics have been transferred to the Series Statistical Reports RT.*
- X: 99. Yleissivistävät oppilaitokset lukuvuosi 1976/77 — Allmänbildande läroanstalter, läsåret 1976/77 — *General, education; school year 1976/77.* (16,—)
- XI: 74. Terveystilasto 1978: Lääkintöhallituksen vuosikirja 1971—1977 — Hälsovård 1978: Medicinalstyrelsens årsbok 1971—1977 — *Health services 1978: Yearbook of National Board of Health 1971—1977.* (45,—)
- XIII: 93. Posti- ja lennätinlaitos 1977 — Post- och telegrafverket 1977 — *Post and Telegraph Office 1977.*
- XIV A: 74. Maanmittaus. Maanmittaushallituksen kertomus 1976 — Lantmäteriet. Lantmäteristyrelsens berättelse 1976 — *Land surveying. Report for the period 1976.*
- XIV A: 75. Maanmittaus 1977: Maanmittaushallituksen vuositilastot — Lantmäteri 1977: Lantmäteristyrelsens årsstatistiker — *Land surveying 1977: year statistics of the National Board of Survey.*
- XVII A: 9. Metsätaloustilasto 1976 — *Yearbook of forest statistics 1976.* (20,—)
- XVIII A: 97. Teollisuustilasto 1976. Osat I ja III — Industristatistik 1976. Del. I och III — *Industrial statistics of Finland 1976. Volume I and III.* (I 55,—) (III 15,—)
- XVIII C: 16. Talonrakennustilasto 1976 — Husbyggnadsstatistik 1976 — *House construction statistics 1976.* (15,—)
- XVIII D: 11. Asuntotuotanto 1976 — Bostadsproduktionen 1976 — *Production of dwellings 1976.* (14,—)
- XIX: 93. Tie- ja vesirakennukset 1977 — Väg- och vattenbyggnaderna 1977 — *Road and waterway construction 1977.*

<sup>1)</sup> 60,— <sup>2)</sup> à 12,— <sup>3)</sup> 16,—

- XX: 95. Rautatietilasto 1977 — Järnvägsstatistik 1977 — *Railway Statistics in 1977*. (48,—)
- XXI A: 25. Huoltoapu 1976 — Socialhjälp 1976 — *Social assistance 1976*. (22,—)
- XXI A: 23. Sosiaalihuollon henkilökunta 1974 — Socialvårdens personal 1974 — *Staff of Social Welfare 1974*.
- XXI A: 24. Kodinhoitoapu 1976 — Hemvårdshjälp 1976 — *Home help 1976*. (16,—)
- XXI B: 18. Sosiaalihuoltotilaston vuosikirja 1976 — Socialvårdsstatistisk årsbok 1976 — *Statistical yearbook of social welfare 1976*. (32,—)
- XXII A: 82. Vakuutusyhtiöt 1976 — Försäkringsbolagen 1976 — *The insurance companies 1976*. (65,—)
- XXIII B: 112. Rikollisuus. Tuomioistuinten tutkimat rikokset 1976 — Brottslighet. Vid domstolar rannsakarade brott 1976 — *Criminality. Criminal cases tried by the courts 1976*. (18,—)
- XXIII A: 113. Rikollisuus. Poliisin tietoon tullut rikollisuus 1976 — Brottslighet. Brottslighet som kommit till polisens kännedom 1976 — *Criminality. Criminality known to the police 1976*. (16,—)
- XXIII C: 94. Tuomioistuinten toiminta vuonna 1976 — Domstolarnas verksamhet år 1976 — *Function of courts 1976*. (18,—)
- XXVI A: 29. Työtaturmat 1977 — Olycksfall i arbete 1977 — *Industrial accidents 1977*. (19,—)
- XXIX A: 33. Kansanedustajain vaalit 1975 — Riksdagsmannavalet 1975 — *Parliamentary elections 1975*. (16,—)
- XXIX A: 34. Tasavallan presidentin valitsijamiesten vaalit 1978 — Val av elektor för valet av republikens president 1978 — *Elections of presidential electors 1978*. (16,—)
- XXIX B: 5. Kunnallisvaalit 1976 — Kommunalvalen 1976 — *Municipal elections 1976*. (18,—)
- XXXI: 49. Kuntien talous 1976 — Kommunernas ekonomi 1976 — *Economy of the communes 1976*. (15,—)
- XXXII: 37. Sosiaalisten kerrostumien määrälliset vahvuudet — De sociala skiktens kvantitativa numerärer — *Quantitative analyses of social strata in Finland*. (16,—)
- XXXII: 38. Työtaturmat, työntekijäin ominaisuudet ja tapaturmien sattumisajankohta — *Industrial accidents in Finland, the characteristics of the injured persons and the moment of the accident*. (21,—)
- XXXII: 39. Merenkulkijoiden työtaturmat vuosina 1970—1972 — Olycksfall i arbete som drabbat sjöfarare åren 1970—1972. (25,—)
- XXXII: 40. Vanhusten huoltokustannuksiin vaikuttavista tekijöistä — *Cost factors in welfare for the aged*. (20,—)
- XXXII: 41. Äärimmäisen ahtaasti asuvat ruokakunnat Suomessa vuonna 1970 — *Extremely crowded households in Finland 1970*. (14,—)
- XXXII: 42. Kuolemantapaukset työ- ja matkatapaturmissa vuonna 1972 — *Fatal accidents at work and coming to and from work in 1973*. (15,—)
- XXXII: 43. Terveydenhuollon tavoitteet ja painopisteet — eräiden maiden terveystieteiden suunnitelmien tarkastelua — *Aims and emphases in health care revealed by an examination of various countries' health policy programmes*. (20,—)
- XXXII: 44. Ikä ongelmana työelämässä — *Age as problem in workinglife*. (16,—)
- XXXII: 45. Kotiapulaiset ja heidän työnantajansa — *Domestic servants and their employers*. (26,—)
- XXXII: 46. Imeväiskuolleisuuden vaikuttavat sosiaaliset ja taloudelliset tekijät Suomessa v. 1910—1971 — *Social and economic factors influencing infant mortality in Finland between 1910 and 1971*. (21,—)
- XXXII: 47. Eri ikäisten teollisuuden työntekijäin palkkaus ja ylityöt. (21,—)
- XXXII: 48. Sosiaaliturvan kehitys Suomessa 1950—1974. (21,—)
- XXXII: 49. Sosiaalimenot vuonna 1974 sekä ennakkotiedot vuodelle 1975 — Socialutgifterna år 1974 samt förhandsuppgifter om 1975 års socialutgifter — *Social expenditure in 1974 and preliminary data for 1975*.
- XXXII: 50. Eri ikäisten teollisuuden työntekijäin koulutus — *The training of industrial workers belonging to various age categories*. (21,—)
- XXXII: 51. Sosiaalisten tulonsiirtojen kohtaanto. (18,—)
- XXXII: 52. Eri ikäisten teollisuuden työntekijäin työpaikkaliikkuvuus, poissaolot ja työttömyys. (24,—)
- XXXII: 53. Sosiaalimenot vuonna 1975 sekä ennakkotiedot vuodelle 1976 — Socialutgifter år 1975 samt förhandsuppgifter om 1976 års socialutgifter — *Social expenditure in 1975 and preliminary data for 1976*. (24,—)
- XXXII: 54. Huostaanotto — *Taking in custody*. (29,—)
- XXXII: 55. Teollisuuden työntekijäin työ- ja elinolosuhteet — *Working and living conditions of industrial workers*. (18,—)
- XXXII: 56. Sosiaaliturvan kehitys Suomessa 1950—1977 — *The development of social security in Finland from 1950 to 1977*. (18,—)
- XXXII: 57. Sosiaalimenot vuonna 1976 sekä ennakkotiedot vuodelle 1977 — Socialutgifterna år 1976 samt förhandsuppgifter om 1977 års socialutgifter — *Social expenditure in 1976 and preliminary data for 1977*. (16,—)
- XXXIV: 42—46. Eläinlääkintölaitos 1971—1975 — Veterinärväsendet 1971—1975 — *Veterinary service 1971—1975*.
- XXXVI: 19. Liikennetilastollinen vuosikirja 1977 — Samfärdselstatistisk årsbok 1977 — *Yearbook of transport statistics 1977*. (28,—)
- XXXVII: 5. Korkeakoulut 1970/71 — Högskolorna 1970/71 — *Higher education 1970/71*. (20,—)
- XXXVIII: 3. Tutkimustoiminta 1975 — Forskningsverksamheten 1975 — *Research activity 1975*. (9,—)
- XXXIX: 3. Maatilatalous: maatilatalouden yritys- ja tulotilasto 1975 — Gårdsbruk: gårdsbrukets företags- och inkomststatistik 1975 — *Farm economy: enterprise and income statistics of farm economy 1975*.
- XL: 2. Työvoimatiedustelu 1977 — Arbetskraftsenkäten 1977 — *Labour force survey 1977*. (16,—)

## Tilastokeskuksen julkaisusarjat — Statistikcentralens publikationsserier

*The series of publications of the Central Statistical Office of Finland*

### 1. Tiedotussarjat — Rapportserierna — Report Series

Vuosittainen luettelo Tilastokatsauksissa (myös eripainoksena) 1969: 2, 1970: 1, 1971: 1, 1972: 1, 1973: 1, 1974: 1, 1975: 1 — Årskatalog i Statistiska översikter (även särtryck) 1969: 2, 1970: 1, 1971: 1, 1972: 1, 1973: 1, 1974: 1, 1975: 1 — *Annual register in the Bulletin of Statistics (also reprint) 1969: 2, 1970: 1, 1971: 1, 1972: 1, 1973: 1, 1974: 1, 1975: 1*.

*Tilastotiedotus — Statistisk rapport — Statistical Reports:*

VÄ Väestötalasto — Befolkningsstatistik — *Population Statistics*

VL Vuoden 1970 väestölaskennan tietoja — Uppgifter om folkräkning år 1970 — *Data on 1970 Population Census*

OI Oikeus- ja vaalitalasto — Rätts- och valstatistik — *Judicial and Election Statistics*

TY Työvoimatilasto — Arbetskraftsstatistik — *Labour Force statistics*

KO Koulutus- ja tutkimustilasto — Utbildnings- och forskningsstatistik — *Educational and Research Statistics*

KT Kansantalouden tilinpito — Nationalräkenskaper — *National Accounting*

TE	Teollisuustilasto — Industristatistik — <i>Industrial Statistics</i>
RA	Rakennustilasto — Byggnadsstatistik — <i>Construction Statistics</i>
KA	Kauppatilasto — Handelsstatistik — <i>Trade Statistics</i>
LI	Liikennetilasto — Samfärdselstatistik — <i>Transport Statistics</i>
RT	Rahoitustilastot — Finansieringsstatistik — <i>Financial Statistics</i>
YR	Yritystilasto — Företagsstatistik — <i>Enterprise Statistics</i>
PA	Palkkatilasto — Lönestatistik — <i>Wage Statistics</i>
TU	Tulotilasto — Inkomststatistik — <i>Income Statistics</i>
HI	Hintatilasto — Prisstatistik — <i>Price Statistics</i>

*Indeksitiedotus — Indexrapport — Index Reports*

TH	Tukku- ja tuotannon hintaindeksi — Parti- och produktionsprisindex — <i>Wholesale and production price index</i>
KH	Kuluttajan hintaindeksi ja elinkustannusindeksi — Konsumentprisindex och levnadskostnadsindex — <i>Consumer price index and cost-of-living index</i>
RK	Rakennuskustannusindeksi — Byggnadskostnadsindex — <i>Building cost index</i>
TR	Tienrakennuskustannusindeksi — Vägbyggnadskostnadsindex — <i>Cost index of road construction</i>

**2. Tutkimussarjat — Utredningsserierna — Research Series**

*Tilastollisia tiedonantoja — Statistiska meddelanden — Statistical Surveys*

Luettelo Suomen tilastollisessa vuosikirjassa — Register i Statistisk årsbok för Finland — Register in the Statistical yearbook of Finland.

- Ympäristötilastollinen vuosikirja — *Yearbook of environmental statistics of Finland*. 1972. 102 s. (5,—)
- Kotitaloustiedustelu 1966 — Hushållsbudgetundersökningen 1966 — *Household survey for 1966*. I Tekstiosa (30,—) — Textdel (30,—) — *Text volume* (30,—), II Liitetaulukko-osa — Tabellbilaga — *Supplementary tables*. (25,—)
- Väestöennusteet 1973—2000 — Befolkningsprognoser 1973—2000 — *Population projections 1973—2000*. (9,—)
- Aluetilinpito 1960—70 — Regionalbokföringen 1960—70 — *Regional accounting 1960—70*. (17,—)
- Kotitaloustiedustelu 1971, osa I: Kotitalouksien kulutusmenot, osa II: Kotitalouksien tulot ja tulojen jakaantuminen, osa III: Ruoka-aineiden kulutusmäärät, Kestokulutushyödykkeiden omistus ja hankintatapa. Vapaa-ajan käyttö — Hushållsbudgetundersökningen 1971, del I: Hushållens konsumtionsutgifter, del II: Hushållens inkomster och inkomstfördelningen, del III: Livsmedlens konsumtionsmängd. Ägandet och anskaffningssätt av varaktiga konsumtionsvaror. Utnyttjande av fritid — *Household survey 1971, volume 1: Household consumption expenditure, volume 2: Household income and income distribution, volume 3: Consumption of foodstuffs. Ownership and mode of acquisition of durable goods. Use of leisure*. (I 45,—) (II 15,—) (III 25,—)
- Ympäristötilasto 1974: tilastotietoja ympäristön tilasta Suomessa vuosina 1964—1974 — Miljöstatistik 1974: statistiska uppgifter om miljötillstånden i Finland åren 1964—1974 — *Environmental statistics 1974: Statistical information on the condition of the environment in Finland in 1964—1974*. (26,—)
- Aluetilinpito: tuotanto, työllisyys ja kiinteän pääoman bruttomuodostus lääneittäin vuonna 1973 — Regionalräkenskaper: produktionen, sysselsättningen och den inhemska bruttobildningen av fast kapital länsvis 1973 — *Regional accounting: production, employment and gross domestic fixed capital formation by provinces in 1973*. (18,—)
- Elinolosuhteet 1950—1975 — Levnadsförhållanden 1950—1975 — *Living conditions 1950—1975*. (28,—)
- Panos-tuotostutkimus 1970. Suomen kansantalouden panostuotosrakenne vuonna 1970 — Input-output undersökningen 1970. Finlands nationalekonomiska input-output struktur år 1970 — *Input-output structure of the Finnish Economy in 1970*. (38,—)
- Kulttuuritilasto 1977: tilastotietoja taiteesta, tiedonvälityksestä, vapaa-ajasta, urheilusta ja nuorisotoiminnasta vuosilta 1930—1977 — Kulturstatistik 1977: statistiska uppgifter om konst, massmedia, fritid, idrott och ungdomsverksamhet åren 1930—1977 — *Cultural statistics 1977: statistical information on arts, communication, leisure, sports and youth activities in 1930—1977*. (38,—)
- Työvoimatiedustelu: työvoimatiedustelun tuloksia vuosilta 1959—1975 — Arbetskraftsenkäten: arbetskraftsenkätens resultat för åren 1959—1975 — *Labour force survey: results of the labour force survey from the years 1959—1975*. (13,—)

*Tilastokeskuksen tutkimuksia — Statistikcentralens undersökningar — Studies of Central Statistical Office*

Luettelo Tilastokatsauksissa 1972: 1, 1973: 1, 1974: 1, 1975: 1 ja Suomen tilastollisessa vuosikirjassa 1977 — Register i Statistiska översikter 1972: 1, 1973: 1, 1974: 1, 1975: 1 och i Statistik årsbok för Finland 1977 — Register in the Bulletin of Statistics 1972; 1, 1973; 1, 1974; 1, 1975; 1 and in the Statistical yearbook of Finland 1977.

- Ympäristötilastollisen tietojärjestelmän kehikko. (5,—)
- Kokonaistaloudelliseen ohjelmointimalliin perustuva tutkimus tuotantotekijöiden allokaatiosta Suomessa. (5,—)
- Maassamuutto ja pohjoismainen muuttoliike vuonna 1970. (5,—)
- The framework of an Information System of Environmental Statistics*. (3,—)
- Osamaksukauppa ja sen säätely Suomessa vuosina 1969—1972. (5,—)
- Ruotsissa vuosina 1946—1970 ansiotyössä ollut suomalaisväestö. (3,—)
- Neuvostoliiton suunnittelujärjestelmästä. (7,—)
- Tulonjaon kehityspiirteitä. II, vuodet 1960—1972. (4,—)
- Systeemitheorian ja syteemidynamiikan peruskäsitteitä. (2,—)
- Sosialistimaissa sovellettava kansantalouden tilinpitojärjestelmä.
- Teollisuustuotannon kuukausivolyymi-indeksin virheet ja niiden korjaaminen lineaarisella regressiomallilla. (5,—)
- Vuoden 1974 kuntien kalleustutkimus. (12,—)
- Hintaindeksit ja laadunmuutokset, sovellutus henkilöautojen hintakehityksen mittaamiseen. (16,—)
- Kuolleisuus. Kuolleisuuden alueellinen jakaantuminen Suomessa 1961—1972 — Dödlighet. Dödlighetens regionala fördelning i Finland 1961—1972 — *Mortality. Regional distribution of mortality in Finland 1961—1972*. (20,—)
- Kokonaistaloudellisia ongelmia II. (16,—)
- Finnish survey on relative income differences*. (16,—)
- Syntyvyys. Syntyvyyden kehitys ja alueelliset erot Suomessa — Fruktamhet. Fruktamhetens utveckling och regionala skillnader i Finland — *Fertility. Development and regional differences of fertility in Finland*. (20,—)
- Tulonjako. Kotitalouksien ja yksityisten tulonsaajien tulonjako ja sen kehitys vuosina 1966—1974 — Inkomstfördelning. Fördelningen av hushållens och privata inkomstagares inkomster och dess utveckling åren 1966—1974 — *Income distribution. Distribution of income of households and private income recipients and its development in 1966—1974*. (10,—)

38. Kuluttajahintaindeksi. Menetelmät ja käytäntö: Alueittaiset ja väestöryhmittäiset kuluttajahintaindeksit (1972 = 100) ja alueittainen kuluttajahintatilasto — *Consumer price index. Methods and practice.* (16,—)
39. Kansantalouden tilinpidon ennakkotilaston luotettavuus Suomessa vuosina 1968—1973. (16,—)
40. Kuolleisuus: kuolleisuuden jakaantuminen kuoleman syiden mukaan 1951—1972 — *Dödlighet: om dödlighetens fördelning enligt dödsorsak 1951—1972 — Mortality on distribution of mortality by causes of death 1951—1972.* (16,—)
42. Siirtolaistilastojen kehittyminen Pohjoismaissa. (16,—)
43. Talonrakennusten tuotantokustannukset Suomessa vuonna 1973. (16,—)
44. Työvoimakkehityksen ennustaminen. (18,—)
45. Talonrakentamisen volyymi 1973 = 100 — Husbyggnadsvolymen 1973 = 100. (9,—)
46. Kuluttajahinnat Unkarissa ja Suomessa vuosina 1945—1975. *Consumer prices in Finland and Hungary 1945—1974.* (16,—)
47. Uusitut yritystilastot — *Förnyad företagsstatistik.* (10,—)
48. Muuttoliike. Maassamuutto sekä Suomen ja Ruotsin välinen muuttoliike 1950—1975 — *Inrikes omflyttning samt omflyttning mellan Finland och Sverige 1950—1975 — Internal migration and migration between Finland and Sweden in 1950—1975.* (25,—)
49. Pientalon rakennuskustannusindeksi — Byggnadskostnadsindex för småhus — *Building cost index for single-unit dwellings.* (8,—)

### 3. Käsikirjoja — Handböcker — Handbooks

1. Koulutusluokitus. Uusittu laitos 31. 12. 1977 tilanteen mukaisena. 146 s. (20,—)
1. Utbildningsklassificering enligt ställningen 31. 12. 1973. (10,—)
3. Tilasto-opas 1978. (15,—)
4. Toimialaluokitus (TOL) — Näringsgrensindelningen (NI) — *Standard industrial classification (SIC).* (5,—)
5. Institutionaalisten sektorien luokitus — Den institutionella sektorindelningen. (3,50)
6. Rahoitusvaateiden luokitus — Klassificering av finansobjekt — *Classification of financial assets and liabilities.* (2,—)
7. Tilastohaastattelijan opas 1975 — Statistikintervjuarens guide 1975.
8. Guide to Finnish statistics 1977 (10,—)
9. Siviiliasian nimikkeistö 1977 — Nomenklatur för civilmål 1977.

<b>Tätä julkaisua myy</b>	<b>Denna publikation säljes av</b>	<b>This publication can be obtained from</b>
<b>VALTION PAINATUSKESKUS</b> MARKKINOINTIOSASTO	<b>STATENS TRYCKERICENTRAL</b> MARKNADSFÖRINGSAVDELNINGEN	<b>GOVERNMENT PRINTING CENTRE</b> MARKETING DEPARTMENT
<b>Postimyynä</b> PL 516 00101 HELSINKI 10 Puh. 90-539011	<b>Postförsäljning</b> PB 516 00101 HELSINGFORS 10 Tel. 90-539011	<b>Mail-order business</b> P.O. Box 516 SF-00101 HELSINKI 10 Phone 90-539011
<b>Kirjakauppa</b> Annankatu 44 00100 HELSINKI 10 Puh. 90-17341	<b>Bokhandel</b> Annegatan 44 00100 HELSINGFORS 10 Tel. 90-17341	<b>Bookshop</b> Annankatu 44 00100 HELSINKI 10 Phone 90-17341