

# Ansiotasoindeksi

Förtjänstnivåindex

Index of wage and salary earnings

1994, 2. neljännes – 2:a kvartalet – 2nd quarter

8.9.1994

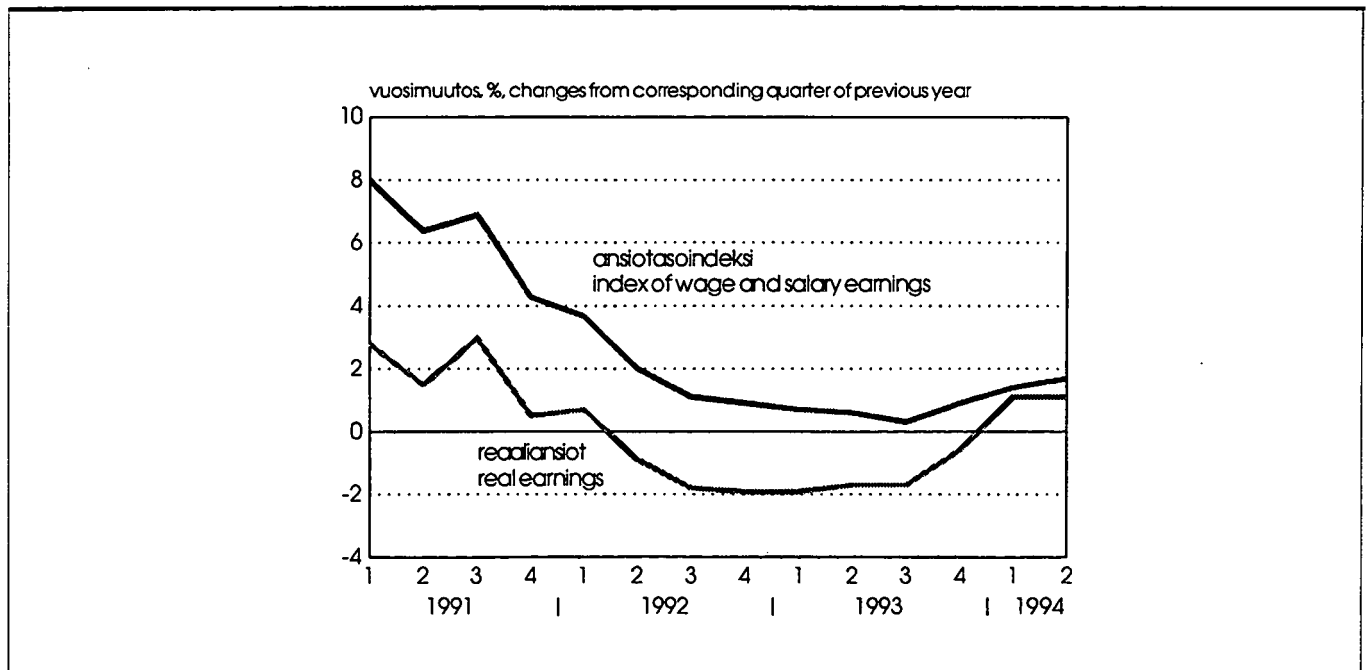
**Palkansaajien ansiotasoindeksi –**  
Löntagarnas förtjänstnivåindex –  
Index of wage and salary earnings

1990 = 100

			% -muutokset – %-förändringar – Percentage changes		
			Edellisen vuoden vastaavasta neljänneksestä Från motsvarande kvartal föregående år From corresponding quarter of previous year		
			Nimellinen – Nominal – Nominal		Reaalinen – Real – Real
1992	II	108.3	2.0		-0.9
1992	III	108.4	1.1		-1.8
1992	IV	108.9	0.9		-1.9
1993*	I	108.8	0.7		-1.9
1993*	II	109.0	0.6		-1.7
1993*	III	108.8	0.3		-1.7
1993*	IV	109.8	0.9		-0.6
1994*	I	110.3	1.4		1.1
1994*	II	110.8	1.7		1.1

\* Ennakko – Preliminär uppgift – Preliminary data

**Muutos edellisen vuoden vastaavasta neljänneksestä –**  
Förändring från motsvarande kvartal föregående år –  
Changes from corresponding quarter of previous year



# Sisällys

# Contents

	Sivu		Page
Ansiotason nousu 1,7 %.....	3	Wage and salary earnings rose 1.7 per cent .....	3
Keskiansiot 9 748 markkaa .....	4	Average earnings 9 748 FIM .....	4
<b>Palkansaajien ansiotasoindeksi</b>		<b>Index of wage and salary earnings</b>	
1964=100.....	5	1964=100.....	5
1975=100.....	5	1975=100.....	5
1980=100.....	5	1980=100.....	5
<b>Palkansaajien ansiotasoindeksi sektoreittain</b>		<b>Index of wage and salary earnings by sectors</b>	
1985=100.....	6	1985=100.....	6
1990=100.....	6	1990=100.....	6
<b>Palkansaajien ansiotasoindeksi 1990=100, prosenttimuutokset .....</b>	<b>7</b>	<b>Index of wage and salary earnings 1990=100, percentage changes .....</b>	<b>7</b>
<b>Palkansaajien ansiotasoindeksi 1990=100 toimialoittain .....</b>	<b>8</b>	<b>Index of wage and salary earnings 1990=100 by industry.....</b>	<b>8</b>
palkansaajaryhmittäin .....	11	employee group.....	11
<b>Teollisuustyöntekijät teollisuusaloittain</b>		<b>Workers in manufacturing by manufacturing industries</b>	
1980=100.....	14	1980=100.....	14
1985=100.....	15	1985=100.....	15

## Ansiotason nousu 1,7 %

Palkansaajien ansiotasoindeksi nousi vuoden 1994 toisella neljänneksellä 1,7 prosenttia edellisen vuoden vastaavasta neljänneksestä. Reaalisesti palkat olivat huhti-kesäkuussa 1,1 prosenttia korkeammat kuin vuotta aiemmin. Yksityisellä sektorilla ansiot nousivat 2,2 prosenttia, kunnilla 0,6 ja valtiolla 1,0 prosenttia.

Vuoteen 1992 saakka tiedot perustuvat kokonaisuudessaan lopullisiin tilastotietoihin. Vuoden 1993 ansiokehitys sisältää valtion, kuntien ja yksityisen sektorin kaikkien palkansaajaryhmien tiedot. Sektorin "Muut" osalta indeksi perustuu sopimusvaikutuksiin ja liukuma-arvioihin.

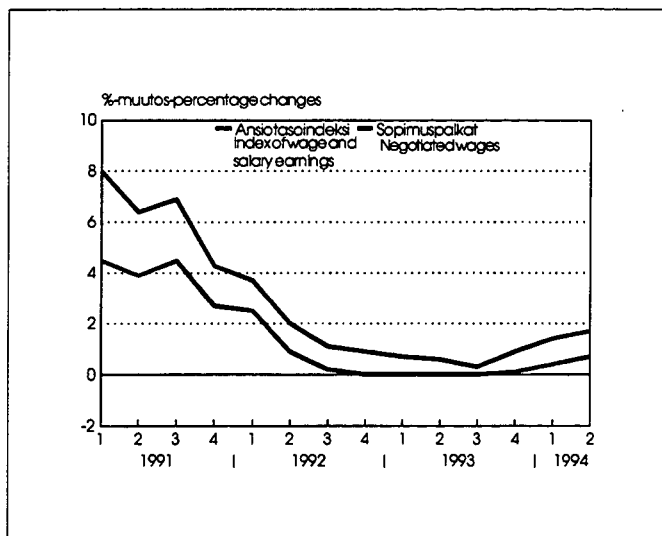
Kuluvan vuoden ensimmäisen neljänneksen tiedot koskevat tärkeimpien teollisuudenalojen työntekijöitä ja toisen neljänneksen tiedot teollisuuden toimihenkilöiden toukokuulta kerättyjä tietoja. Muiden palkansaajaryhmien ansiokehitys perustuu arvioihin.

## Wage and salary earnings rose by 1.7 per cent

Index of wage and salary earnings rose on the 2nd quarter 1994 by 1.7 per cent from the same quarter of previous year. Real earnings were on April-June 1.1 per cent higher than a year before. Earnings rose by 2.2 per cent in private sector, in municipalities by 0.6 per cent and in central government by 1.0 per cent.

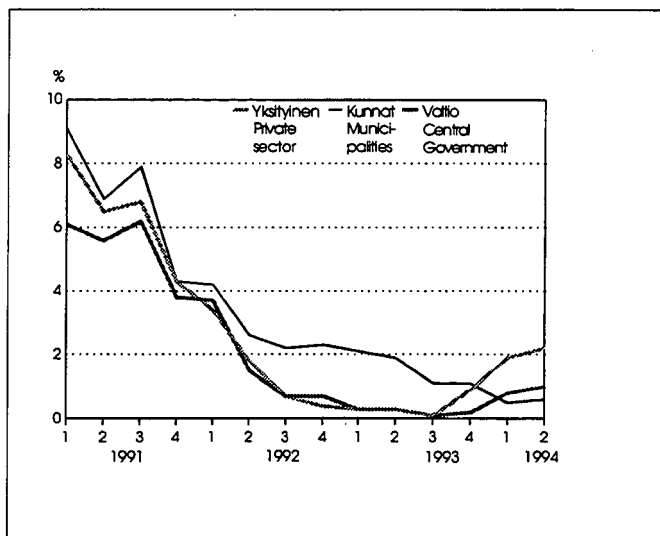
As far as 1992 the index is based on final wage and salary statistics. In 1993 development of wage and salary earnings includes statistics for all employee groups in government sector, municipalities and private sector. For the part of the sector "Others" the index lies on effects of agreements and estimates of wage drift.

The data of first quarter ongoing year concern the workers of most important manufacturing industries and those of the second quarter data of salary earners of manufacturing industries. The earnings development of the rest of the series lies on estimates.



### Ansiotasoindeksin ja sopimuspalkkojen vuosimuutos, %

Percentage changes from corresponding quarter of previous year for wage and salary earnings as well as for negotiated wages and salaries



### Palkansaajien ansiotasoindeksi 1990=100, vuosimuutokset, %

Index of wage and salary earnings 1990=100, percentage changes from corresponding quarter of previous year

## Keskiansiot 9 748 markkaa

Ansiotasoindeksiin aineistosta voidaan laskea myös keskiansioita. Laskennassa palkansaajaryhmien keskiansiot yhdistetään palkkatilastoon sisältyvien palkansaajien lukumäärillä painottaen.

Keskimääräiset kuukausiansiot kuvaavat kokoaikaisen ja täyttä palkkaa saaneen palkansaajan säännöllisen tehdyn työajan ansioita. Tuntipalkat on laskelmassa kerrottu luvulla 170.

Vuoden 1994 toisella neljänneksellä kaikkien palkansaajien keskiansio oli ennakkotietojen mukaan 9 748 mk, miehillä 10 769 mk ja naisilla 8 723 mk.

Naisten ansiotaso oli 81,0 % miesten ansioista. Vuonna 1990 vastaava suhde oli 80 % ja myös vuonna 1985 80 %.

## Average earnings 9 748 FIM

From the material of index of wage and salary earnings also average earnings can be calculated. In the calculation average earnings for different employee groups are formed for each group by using as weights the number of employees.

Average monthly earnings are representing earnings for normal time of work with full wage and salary. Hourly earnings have been multiplied by the figure 170.

In the 2nd quarter 1994 average earnings for all employees was 9 748 FIM, for men 10 769 FIM and for women 8 723 FIM.

The level of earnings for females was 81.0 per cent of earnings for men. In 1990 the corresponding proportion was 80 per cent and in 1985 80 per cent, as well.

### Palkansaajien kuukausiansioita 1990 – II/1994 Monthly earnings 1990 – II/1994

	1990	1991	1992	1993*	I/1993*	II/1993*	III/1993*	IV/1993*	I/1994*	II/1994*
<b>Kaikki palkansaajat</b>										
All employees	8 668	9 233	9 434	9 574	9 538	9 561	9 567	9 630	9 689	9 748
miehet – men	9 593	10 188	10 382	10 549	10 515	10 538	10 528	10 616	10 699	10 769
naiset – women	7 638	8 210	8 444	8 588	8 546	8 574	8 594	8 636	8 675	8 723
<b>tuntipalkkaiset</b>										
hourly paid employees	7 825	8 267	8 360	8 422	8 413	8 423	8 360	8 492	8 570	8 646
kuukausipalkkaiset										
monthly paid employees	9 020	9 593	9 796	9 940	9 897	9 924	9 955	9 986	10 036	10 089
<b>Yksityinen sektori</b>										
Private sector	8 673	9 264	9 457	9 583	9 542	9 575	9 576	9 640	9 724	9 810
miehet – men	9 511	10 151	10 348	10 484	10 442	10 482	10 456	10 555	10 661	10 755
naiset – women	7 335	7 907	8 119	8 233	8 189	8 228	8 235	8 281	8 335	8 412
<b>Kunta</b>										
Municipalities	8 279	8 830	9 062	9 215	9 185	9 206	9 215	9 256	9 284	9 312
miehet – men	9 414	9 885	10 089	10 320	10 284	10 313	10 320	10 364	10 395	10 426
naiset – women	7 802	8 386	8 632	8 773	8 741	8 760	8 772	8 818	8 845	8 871
<b>Valtio</b>										
Central government	9 185	9 692	9 876	10 086	10 081	10 063	10 082	10 120	10 165	10 192
miehet – men	9 889	10 403	10 571	10 787	10 799	10 751	10 773	10 823	10 882	10 913
naiset – women	8 081	8 594	8 808	9 020	8 983	9 003	9 033	9 060	9 093	9 113
<b>Muut</b>										
Other	9 320	9 830	10 114	10 204	10 180	10 196	10 215	10 226	10 257	10 278
miehet – men	11 638	12 287	12 587	12 661	12 634	12 654	12 671	12 684	12 725	12 750
naiset – women	8 476	9 009	9 246	9 303	9 280	9 295	9 313	9 323	9 353	9 372

**Palkansaajien ansiotasoindeksi**  
Index of wage and salary earnings

1964 = 100

Vuosi Year	Neljännes – quarter					Muutos % edellisestä vuodesta Percentage change from previous year
	I	II	III	IV	I-IV	
1964	96.6	100.3	100.2	103.1	100.0	
1965	107.5	108.8	108.9	109.2	108.6	8.6
1966	111.2	116.5	119.2	119.5	116.5	7.3
1967	123.3	126.9	128.5	128.9	126.8	8.8
1968	136.0	139.8	144.0	143.8	140.8	11.0
1969	148.6	152.2	152.9	152.9	151.2	7.4
1970	160.5	164.3	165.2	167.0	163.9	8.4
1971	177.8	183.4	187.7	191.9	184.8	12.8
1972	193.0	208.1	212.6	213.2	206.3	11.6
1973	217.1	239.6	247.8	249.9	238.0	15.4
1974	253.9	286.6	295.2	306.4	284.8	19.7
1975	315.2	354.1	357.8	366.3	347.2	21.9
1976	381.8	404.1	406.1	407.2	399.1	14.9
1977	411.1	436.5	439.6	445.1	432.9	8.5
1978	447.2	455.1	465.5	482.1	462.4	6.8
1979	500.0	515.7	516.7	528.5	515.3	11.4
1980	543.4	578.3	580.8	607.4	577.3	12.0
1981	623.7	650.3	656.9	673.2	651.0	12.8
1982	691.2	719.2	719.2	750.7	719.9	10.6
1983	758.8	795.7	796.8	827.4	794.5	10.4
1984	840.1	873.5	877.0	887.9	869.5	9.4
1985	911.0	950.2	949.6	959.4	942.7	8.4
1986	982.5	1 008.4	1 013.6	1 028.6	1 008.4	7.0
1987	1 049.4	1 086.3	1 083.4	1 097.8	1 079.3	7.0
1988	1 120.9	1 182.0	1 191.2	1 211.4	1 176.2	9.0
1989	1 242.5	1 281.1	1 285.2	1 313.4	1 280.6	8.9
1990	1 348.6	1 398.2	1 399.9	1 446.0	1 398.2	9.2
1991	1 458.1	1 487.0	1 496.2	1 506.0	1 487.0	6.4
1992	1 510.6	1 515.8	1 513.5	1 521.0	1 515.2	1.9
1993*	1 520.4	1 523.3	1 519.8	1 534.3	1 524.5	0.6
1994*	1 541.7	1 548.7				

1975 = 100

1990	389.7	404.0	404.5	417.8	404.0
1991	421.3	429.6	432.3	435.1	429.6
1992	436.5	438.0	437.3	439.5	437.8
1993*	439.3	440.1	439.1	443.3	440.5
1994*	445.5	447.5			

1980 = 100

1990	233.9	242.5	242.8	250.7	242.5
1991	252.9	257.9	259.5	261.2	257.9
1992	262.0	262.9	262.5	263.8	262.8
1993*	263.7	264.2	263.6	266.1	264.4
1994*	267.4	268.6			

**Palkansaajien ansiotasoindeksi sektoreittain**  
Index of wage and salary earnings by sectors

1985 = 100

Vuosi ja neljännes Year, Quarter	Kaikki palkansaajat All wage and salary earners			Valtiosektori Central Government			Kuntasektori Municipalities			Yksityinen sektori Private sector			Muut Others	
	Yhteensä Total	Tuntipalkat Hourly paid empl.	Kuukausipalkat Monthly paid empl.	Yhteensä Total	Tuntipalkat Hourly paid empl.	Kuukausipalkat Monthly paid empl.	Yhteensä Total	Tuntipalkat Hourly paid empl.	Kuukausipalkat Monthly paid empl.	Yhteensä Total	Tuntipalkat Hourly paid empl.	Kuukausipalkat Monthly paid empl.		
1985	100.0	100.0	100.0	100.0	100.0	100.0	100.0	100.0	100.0	100.0	100.0	100.0	100.0	
1986	106.9	106.1	107.2	106.6	105.6	106.7	107.8	106.3	107.9	106.7	106.2	107.0	107.2	
1987	114.4	113.7	114.7	115.7	113.6	115.9	113.3	112.5	113.4	114.5	113.8	115.0	115.2	
1988	124.6	123.8	125.0	128.8	125.4	129.1	121.9	123.5	121.8	124.6	123.7	125.2	128.0	
1989	135.7	135.4	135.8	137.4	134.4	137.6	132.0	134.9	131.8	136.4	135.5	137.2	137.0	
1990	148.2	148.8	147.9	149.8	145.7	150.1	144.7	150.0	144.2	148.8	148.8	148.8	150.0	
1991	157.6	158.2	157.3	157.9	156.7	158.0	154.8	156.1	154.7	158.3	158.4	158.2	158.9	
1992	160.6	160.5	160.6	160.6	159.9	160.6	159.1	159.6	159.1	160.9	160.6	161.2	162.4	
1993*	162.0	161.0	162.3	161.7	161.1	161.8	161.3	163.5	161.1	162.1	160.9	162.9	163.8	
1989	I	131.7	131.4	131.8	135.0	133.1	135.2	129.6	134.8	129.1	131.6	131.2	131.9	134.8
	II	135.8	135.4	135.9	137.0	134.8	137.2	131.3	134.1	131.0	136.9	135.5	137.9	137.0
	III	136.2	135.3	136.6	137.5	133.4	137.9	131.5	133.1	131.4	137.3	135.5	138.6	137.1
	IV	139.2	139.6	139.0	140.0	136.5	140.3	135.8	137.7	135.6	140.1	139.8	140.3	139.2
1990	I	142.9	143.8	142.5	145.7	142.5	146.0	139.3	147.9	138.5	143.4	143.6	143.3	145.6
	II	148.2	148.7	147.9	149.4	144.7	149.8	144.9	148.5	144.6	148.8	148.8	148.9	150.1
	III	148.4	148.3	148.4	150.1	145.4	150.5	144.7	148.0	144.4	149.1	148.4	149.6	150.3
	IV	153.1	154.5	152.6	153.9	150.1	154.2	149.9	155.5	149.5	154.1	154.6	153.7	154.0
1991	I	154.5	156.9	153.5	154.5	154.7	154.5	150.9	156.8	150.3	155.6	156.9	154.6	154.3
	II	157.6	157.9	157.4	157.8	156.0	158.0	154.5	153.8	154.5	158.4	158.2	158.6	159.0
	III	158.6	157.8	158.9	159.5	157.3	159.7	156.6	153.9	156.8	158.9	158.0	159.5	161.0
	IV	159.6	160.2	159.3	159.9	158.6	160.0	157.3	159.7	157.1	160.1	160.3	160.0	161.4
1992	I	160.1	160.4	159.9	160.3	160.5	160.3	158.1	161.0	157.9	160.5	160.4	160.6	161.7
	II	160.6	160.9	160.5	160.4	159.4	160.5	158.7	158.4	158.7	161.1	161.1	161.2	162.1
	III	160.4	159.3	160.9	160.7	159.7	160.7	159.5	157.7	159.6	160.5	159.4	161.3	162.7
	IV	161.2	161.3	161.2	161.0	159.8	161.1	160.3	161.4	160.2	161.4	161.3	161.5	163.0
1993 *	I	161.1	161.2	161.0	160.5	162.5	160.4	160.7	163.1	160.5	161.2	161.1	161.3	163.3
	II	161.4	161.2	161.5	160.6	160.5	160.7	161.1	163.6	160.9	161.6	161.1	161.9	163.6
	III	161.1	159.2	161.8	160.9	160.1	160.9	161.2	162.9	161.1	160.9	158.9	162.1	163.9
	IV	162.6	162.7	162.6	161.3	161.2	161.3	162.1	164.3	161.9	162.9	162.7	163.1	164.0
1994*	I	163.4	163.7	163.2	161.8	161.4	161.8	161.5	164.8	161.2	164.2	163.7	164.5	164.5
	II	164.1	164.4	164.0	162.2	162.9	162.2	162.0	165.3	161.7	165.1	164.4	165.5	164.8

1990 = 100

1990		100.0	100.0	100.0	100.0	100.0	100.0	100.0	100.0	100.0	100.0	100.0	100.0	100.0
1991		106.4	105.9	106.6	105.4	107.7	105.3	107.0	104.0	107.2	106.4	105.9	106.7	105.8
1992		108.4	106.9	109.0	107.1	109.7	106.9	110.0	106.2	110.3	108.1	106.8	109.0	108.3
1993*		109.4	107.0	110.3	108.0	110.6	107.8	111.7	108.9	111.9	108.9	106.8	110.2	109.2
1990	I	96.4	96.5	96.4	97.2	97.5	97.2	95.9	98.1	95.8	96.3	96.4	96.3	97.7
	II	99.8	99.7	99.9	99.7	99.3	99.7	99.8	99.2	99.9	99.8	99.8	99.9	100.0
	III	100.3	99.8	100.4	100.3	100.1	100.3	100.2	99.4	100.3	100.3	99.9	100.6	100.2
	IV	103.5	103.9	103.3	102.8	103.2	102.7	104.0	103.3	104.1	103.5	104.0	103.2	102.1
1991	I	104.1	104.9	103.9	103.1	106.1	102.9	104.6	104.2	104.6	104.3	104.9	103.9	102.4
	II	106.2	105.5	106.5	105.3	107.4	105.1	106.7	103.3	107.0	106.3	105.6	106.7	105.6
	III	107.2	105.6	107.8	106.5	108.4	106.4	108.1	102.7	108.5	107.1	105.7	107.9	107.4
	IV	107.9	107.4	108.1	106.7	109.0	106.6	108.5	105.8	108.7	108.0	107.5	108.3	107.7
1992	I	108.0	107.0	108.5	106.9	109.9	106.7	109.0	106.5	109.2	107.9	106.9	108.6	108.0
	II	108.3	107.2	108.8	106.9	109.5	106.7	109.5	105.8	109.7	108.2	107.2	108.8	108.2
	III	108.4	106.1	109.3	107.2	109.8	107.1	110.5	105.1	110.9	107.9	106.0	109.2	108.5
	IV	108.9	107.2	109.5	107.4	109.7	107.3	111.0	107.5	111.3	108.4	107.1	109.3	108.7
1993*	I	108.8	107.1	109.4	107.1	111.6	106.9	111.3	108.6	111.5	108.3	106.9	109.1	108.9
	II	109.0	107.2	109.7	107.2	110.2	107.0	111.6	108.9	111.8	108.5	107.0	109.5	109.1
	III	108.8	105.8	109.9	107.4	109.9	107.2	111.7	108.4	111.9	108.0	105.5	109.7	109.3
	IV	109.8	108.1	110.5	107.7	110.7	107.5	112.3	109.4	112.5	109.4	108.0	110.3	109.4
1994*	I	110.3	108.8	110.9	108.0	110.8	107.8	111.9	109.8	112.1	110.3	108.7	111.3	109.7
	II	110.8	109.3	111.4	108.3	111.9	108.1	112.2	110.1	112.4	110.9	109.2	112.0	109.9

**Palkansaajien ansiotasoindeksi 1990 = 100, prosenttimuutokset**  
**Index of wage and salary earnings 1990 = 100, percentage changes**

Palkansaajaryhmä Employee group	Edellisestä neljänneksestä From previous quarter						Edellisestä vuodesta From previous year			Vastaavasta neljänneksestä Corresponding quarter			
	1992		1993		1994		1991	1992	1993*	1994			
	III	IV	I*	II*	III*	IV*	I*	II*	1991	1992	1993*	I*	II*
<b>Kaikki palkansaajat</b> <b>All wage and salary earners</b>	0,1	0,4	-0,1	0,2	-0,2	1,0	0,5	0,4	6,4	1,9	0,6	1,4	1,7
Tuntipalkkaiset Hourly paid employees	-1,1	1,1	-0,1	0,0	-1,3	2,2	0,6	0,4	5,9	1,0	0,2	1,6	2,0
Kuukausipalkkaiset Monthly paid employees	0,5	0,2	-0,1	0,3	0,2	0,5	0,4	0,5	6,6	2,3	0,8	1,4	1,5
Valtio Central Government	0,3	0,2	-0,3	0,1	0,1	0,3	0,3	0,3	5,4	1,6	0,2	0,8	1,0
Kunnat Municipalities	0,9	0,5	0,3	0,2	0,1	0,5	-0,3	0,3	7,0	2,8	1,6	0,5	0,6
Yksityinen Private sector	-0,3	0,5	-0,2	0,2	-0,4	1,3	0,8	0,5	6,4	1,6	0,4	1,9	2,2
Muut Others	0,3	0,2	0,2	0,2	0,2	0,1	0,3	0,2	5,8	2,5	0,7	0,7	0,7
Teollisuus – Manufacturing	-0,4	1,0	0,0	0,6	-0,1	1,7	1,4	1,4	6,2	2,1	1,5	3,7	4,5
Talonrakentaminen Building construction	-1,3	0,0	-0,4	-0,5	-2,9	3,2	-0,7	-1,3	4,7	-1,1	-2,2	-1,0	-1,8
Tukku- ja vähittäiskauppa Wholesale and retail	0,5	0,0	-2,1	0,2	-0,2	0,1	0,3	0,1	7,6	2,6	-1,8	0,4	0,3
Majoitus ja ravitsemistoiminta Hotels and restaurants	0,6	0,0	-0,2	-0,2	0,2	0,1	0,0	0,1	5,0	2,8	0,2	0,2	0,4
Kuljetus Transport	-0,5	1,2	-0,1	0,6	-1,0	1,3	0,5	0,4	6,7	2,1	0,9	1,3	1,1
Tietoliikenne Communication	0,1	0,4	-0,7	0,0	-0,1	0,4	0,6	0,4	5,8	2,1	-0,3	0,9	1,3
Rahoitus Financing	0,1	0,0	0,5	0,2	0,5	0,1	0,3	2,4	10,3	2,3	1,0	1,1	3,3
Vakuutus Insurance	0,7	0,1	0,4	0,2	0,0	0,1	0,4	0,1	3,9	1,9	1,1	0,8	0,7
Julkinen hallinto Public administration	0,3	0,3	-0,3	0,1	0,1	0,6	0,0	0,3	5,9	1,8	0,4	0,8	0,9
Koulutus ja tutkimus Education and research	1,3	0,3	0,2	0,4	0,3	0,4	-0,2	0,3	5,4	2,7	1,7	0,9	0,8
Terveyden ja sairaanhoito Health services	1,0	0,4	0,1	0,1	0,1	0,2	-0,5	0,3	8,7	2,9	1,2	-0,1	0,1
Sosiaalipalvelut Social welfare services	0,7	0,4	0,3	0,3	0,2	0,5	-0,2	0,3	7,6	3,2	1,6	0,8	0,8
Miehet Males	-0,2	0,5	-0,1	0,2	-0,4	1,2	0,6	0,4	5,8	1,3	0,4	1,5	1,7
Naiset Females	0,4	0,3	0,0	0,3	0,1	0,6	0,2	0,5	7,3	2,6	0,9	1,2	1,4

PALKANSAAJIEN ANSIOTASOINDEKSI  
INDEX OF WAGE AND SALARY EARNINGS  
1990=100

TOIMIALA - INDUSTRY

PALKANSAAJARYHMÄ - EMPLOYEE GROUP

VUOSI JA NELJÄNNES - YEAR AND QUARTER

	*	*	*	*	*	1994*	*
	1993	I	II	III	IV	I	II
YHTEENSÄ - TOTAL	109.1	108.8	109.0	108.8	109.8	110.3	110.8
tuntipalkkaiset - hourly paid employees	107.1	107.1	107.2	105.8	108.1	108.8	109.3
kuukausipalkkaiset - monthly paid employees	109.9	109.4	109.7	109.9	110.5	110.9	111.4
YKSITYINEN SEKTORI - PRIVATE SECTOR	108.6	108.3	108.5	108.0	109.4	110.3	110.9
tuntipalkkaiset - hourly paid employees	106.9	106.9	107.0	105.5	108.0	108.7	109.2
kuukausipalkkaiset - monthly paid employees	109.7	109.1	109.5	109.7	110.3	111.3	112.0
KUNTASEKTORI - MUNICIPALITIES	111.7	111.3	111.6	111.7	112.3	111.9	112.2
tuntipalkkaiset - hourly paid employees	108.9	108.6	108.9	108.4	109.4	109.8	110.1
kuukausipalkkaiset - monthly paid employees	111.9	111.5	111.8	111.9	112.5	112.1	112.4
VALTIOSEKTORI - CENTRAL GOVERNMENT	107.3	107.1	107.2	107.4	107.7	108.0	108.3
tuntipalkkaiset - hourly paid employees	110.6	111.6	110.2	109.9	110.7	110.8	111.9
kuukausipalkkaiset - monthly paid employees	107.1	106.9	107.0	107.2	107.5	107.8	108.1
MUUT - OTHER	109.1	108.9	109.1	109.3	109.4	109.7	109.9
A,B MAA- JA METSÄTALOUS AGRICULTURE AND FORESTRY	110.4	112.3	109.2	109.6	110.5	111.2	111.2
tuntipalkkaiset - hourly paid employees	110.2	113.5	108.4	109.0	110.1	111.0	110.7
kuukausipalkkaiset - monthly paid employees	110.7	110.3	110.6	110.8	111.2	111.7	112.1
A MAATALOUS - AGRICULTURE	107.3	110.5	104.4	106.3	107.9	110.6	110.7
tuntipalkkaiset - hourly paid employees	105.7	110.8	101.4	104.1	106.4	110.4	110.4
kuukausipalkkaiset - monthly paid employees	110.4	110.0	110.3	110.6	110.7	111.2	111.5
B METSÄTALOUS - FORESTRY	113.5	114.2	113.9	112.9	113.0	111.8	111.6
tuntipalkkaiset - hourly paid employees	114.9	116.3	115.6	113.9	113.8	111.6	111.0
kuukausipalkkaiset - monthly paid employees	111.0	110.5	110.9	111.0	111.6	112.2	112.6
C KAIVOSTOIMINTA - MINING AND QUARRYING	109.3	109.2	108.9	108.2	111.0	114.2	115.2
tuntipalkkaiset - hourly paid employees	109.6	109.6	109.1	108.0	111.9	116.0	116.5
kuukausipalkkaiset - monthly paid employees	108.7	108.3	108.7	108.7	109.3	110.7	112.7

TOIMIALA - INDUSTRY  
PALKANSAAJARYHMÄ - EMPLOYEE GROUP

VUOSI JA NELJÄNNES - YEAR AND QUARTER

	*	*	*	*	*	1994*	*
	1993	I	II	III	IV	I	II
D TEOLLISUUS - MANUFACTURING	110.0	109.1	109.8	109.6	111.5	113.1	114.7
tuntipalkkaiset -							
hourly paid employees	110.0	109.1	109.9	109.5	111.5	112.9	114.4
kuukausipalkkaiset -							
monthly paid employees	110.1	109.2	109.7	109.8	111.6	113.5	115.1
E ENERGIA- JA VESIHUOLTO							
ENERGY AND WATER SUPPLY	111.0	110.5	110.2	111.1	112.1	113.3	114.6
tuntipalkkaiset -							
hourly paid employees	112.6	112.7	111.4	113.4	112.9	114.0	115.3
kuukausipalkkaiset -							
monthly paid employees	109.7	108.7	109.2	109.3	111.5	112.8	114.0
F RAKENTAMINEN - CONSTRUCTION	102.4	103.3	102.9	100.3	103.2	102.7	101.6
tuntipalkkaiset -							
hourly paid employees	99.6	100.9	100.2	96.8	100.6	100.0	98.8
kuukausipalkkaiset -							
monthly paid employees	110.8	110.5	110.8	110.8	111.1	110.7	109.9
35 TALONRAKENTAMINEN							
CONSTRUCTION OF BUILDINGS	101.2	102.4	101.8	98.8	102.0	101.3	100.0
tuntipalkkaiset -							
hourly paid employees	98.5	99.9	99.2	95.4	99.3	98.6	97.3
kuukausipalkkaiset -							
monthly paid employees	112.0	111.6	111.9	111.9	112.3	111.6	110.1
37 MAA- JA VESIRAKENTAMINEN							
OTHER CONSTRUCTION	107.7	107.5	107.7	107.1	108.7	108.9	108.9
tuntipalkkaiset -							
hourly paid employees	107.2	106.9	107.2	106.0	108.8	108.8	108.5
kuukausipalkkaiset -							
monthly paid employees	108.4	108.1	108.4	108.4	108.7	109.1	109.4
G TUKKU- JA VÄHITTÄISKAUPPA							
WHOLESALE AND RETAIL TRADE	108.3	108.2	108.5	108.2	108.3	108.6	108.8
45 MOOTTORIAJONEUVOJEN KAUPPA							
JA HUOLTO - SALES, SERVICE							
AND REPAIR OF MOTOR VEHICLES	107.5	105.8	106.8	108.6	108.8	110.7	110.9
tuntipalkkaiset -							
hourly paid employees	108.5	106.9	109.0	108.8	109.4	110.9	111.5
kuukausipalkkaiset -							
monthly paid employees	107.2	105.5	106.2	108.5	108.6	110.7	110.8
H MAJOITUS JA RAVITSEMINEN							
HOTELS AND RESTAURANTS	108.2	108.2	108.0	108.2	108.3	108.3	108.5
I,J LIIKENNE - TRANSPORT AND							
COMMUNICATION	109.2	109.0	109.5	108.6	109.8	110.3	110.8
tuntipalkkaiset -							
hourly paid employees	109.9	109.9	110.7	108.3	110.5	111.1	111.7
kuukausipalkkaiset -							
monthly paid employees	108.8	108.4	108.7	108.8	109.3	109.9	110.2
I KULJETUS - TRANSPORT							
tuntipalkkaiset -							
hourly paid employees	109.9	110.0	110.7	108.2	110.5	111.1	111.7
kuukausipalkkaiset -							
monthly paid employees	109.8	109.2	109.7	110.0	110.4	110.9	111.2

TOIMIALA - INDUSTRY PALKANSAAJARYHMÄ - EMPLOYEE GROUP		VUOSI JA NELJÄNNES - YEAR AND QUARTER						
		*	*	*	*	*	1994*	*
		1993	I	II	III	IV	I	II
J	TIETOLIIKENNE - COMMUNICATION	107.6	107.5	107.5	107.4	107.9	108.5	108.9
	tuntipalkkaiset - hourly paid employees	109.8	109.5	109.7	110.0	109.9	110.5	111.1
	kuukausipalkkaiset - monthly paid employees	107.4	107.3	107.3	107.1	107.7	108.3	108.7
K	RAHOITUS, VAKUUTUS YM. PALVELUT FINANCE, INSURANCE AND REAL ESTATE SERVICES	112.3	111.9	112.1	112.6	112.7	113.0	115.2
61	RAHOITUS - FINANCE	113.8	113.3	113.5	114.1	114.2	114.5	117.3
62	VAKUUTUS - INSURANCE	107.1	106.8	107.1	107.1	107.2	107.7	107.8
L	KIINTEISTÖPALVELUT REAL ESTATE SERVICES	106.5	106.4	106.6	106.0	107.0	107.6	107.9
	tuntipalkkaiset - hourly paid employees	108.9	108.6	108.9	108.2	109.7	110.4	110.8
	kuukausipalkkaiset - monthly paid employees	103.8	104.0	103.8	103.6	103.9	104.3	104.6
M	TEKNISET PALVELUT LIIKE-ELÄMÄLLE TECHNICAL AND BUSINESS SERVICES	110.6	109.8	110.6	110.7	111.3	112.9	113.0
	tuntipalkkaiset - hourly paid employees	107.0	107.1	107.4	107.0	106.6	106.9	107.2
	kuukausipalkkaiset - monthly paid employees	110.6	109.8	110.6	110.7	111.4	112.9	113.0
81	JULKINEN HALLINTO PUBLIC ADMINISTRATION	108.3	108.0	108.1	108.2	108.8	108.8	109.1
	tuntipalkkaiset - hourly paid employees	110.9	110.4	110.8	110.7	111.8	112.3	112.9
	kuukausipalkkaiset - monthly paid employees	108.2	107.9	108.0	108.1	108.7	108.7	109.0
83	MAANPUOLUSTUS - NATIONAL DEFENCE	105.1	105.0	105.0	105.1	105.3	105.7	105.9
O	KOULUTUS JA TUTKIMUS EDUCATION AND RESEARCH	110.1	109.5	109.9	110.2	110.7	110.5	110.8
	tuntipalkkaiset - hourly paid employees	101.6	101.9	102.2	102.9	99.4	99.7	100.0
	kuukausipalkkaiset - monthly paid employees	110.1	109.5	109.9	110.2	110.7	110.5	110.8
87	TERVEYSPALVELU - HEALTH SERVICES	113.0	112.8	112.9	113.0	113.3	112.7	113.0
	tuntipalkkaiset - hourly paid employees	113.3	113.5	113.8	112.5	113.2	113.5	113.9
	kuukausipalkkaiset - monthly paid employees	113.0	112.8	112.9	113.0	113.3	112.7	113.0
88	SOSIAALIPALVELU SOCIAL WELFARE SERVICES	112.7	112.2	112.5	112.8	113.3	113.1	113.4
	tuntipalkkaiset - hourly paid employees	108.6	108.0	108.3	107.2	110.8	111.2	111.5
	kuukausipalkkaiset - monthly paid employees	112.7	112.2	112.6	112.8	113.3	113.1	113.4
R	VIRKISTYS- JA KULTTUURIPALVELU RECREATIONAL AND CULTURAL SERVICES	109.3	109.0	109.3	109.4	109.6	110.1	110.4
	tuntipalkkaiset - hourly paid employees	110.4	112.2	112.6	107.7	109.0	109.3	109.6
	kuukausipalkkaiset - monthly paid employees	109.3	108.9	109.2	109.4	109.6	110.2	110.4

PALKANSAAJARYHMITÄISIÄ INDEKSEJÄ  
 INDICES BY EMPLOYEE GROUPS  
 1990=100

PALKANSAAJARYHMÄ - EMPLOYEE GROUP	VUOSI JA NELJÄNNES - YEAR AND QUARTER						
	* 1993	* I	* II	* III	* IV	1994* I	* II
KAIKKI PALKANSAAJAT - TOTAL	109.1	108.8	109.0	108.8	109.8	110.3	110.8
miehet - males	107.6	107.4	107.6	107.1	108.4	109.0	109.5
naiset - females	111.0	110.6	110.9	111.0	111.6	111.9	112.5
KUUKAUSIPALKKAISET - MONTHLY PAID EMPLOYEES	109.9	109.4	109.7	109.9	110.5	110.9	111.4
miehet - males	108.5	108.0	108.3	108.6	109.1	109.9	110.4
naiset - females	111.2	110.8	111.0	111.2	111.7	111.8	112.3
TUNTIPALKKAISET - HOURLY PAID EMPLOYEES	107.1	107.1	107.2	105.8	108.1	108.8	109.3
miehet - males	106.2	106.5	106.3	104.9	107.2	107.7	108.1
naiset - females	110.0	109.3	109.9	109.4	111.5	112.7	113.7
YKSITYINEN SEKTORI - PRIVATE SECTOR	108.6	108.3	108.5	108.0	109.4	110.3	110.9
miehet - males	107.4	107.2	107.4	106.7	108.3	109.1	109.6
naiset - females	110.4	110.0	110.3	110.4	111.1	112.0	112.7
KUUKAUSIPALKKAISET - MONTHLY PAID EMPLOYEES	109.7	109.1	109.5	109.7	110.3	111.3	112.0
miehet - males	108.8	108.2	108.6	108.9	109.6	110.6	111.3
naiset - females	110.5	110.1	110.4	110.6	111.0	111.7	112.4
TUNTIPALKKAISET - HOURLY PAID EMPLOYEES	106.9	106.9	107.0	105.5	108.0	108.7	109.2
miehet - males	106.0	106.2	106.1	104.5	107.0	107.5	107.9
naiset - females	110.1	109.4	110.0	109.5	111.6	112.9	114.0
TEOLLISUUS - MANUFACTURING							
ylemmät toimihenkilöt - upper level employees	105.5	105.3	105.5	105.5	105.7	106.0	107.9
tekniset toimihenkilöt - technical employees	109.1	108.9	109.1	109.1	109.3	109.6	111.6
konttoritoimihenkilöt - clerical employees	108.2	108.0	108.2	108.2	108.4	108.7	110.7
TEOLLISUUDEN TYÖNTEKIJÄT MANUFACTURING WORKERS	110.0	109.1	109.9	109.5	111.5	112.9	114.4
D11 elintarvikkeiden valmistus - food manufacture	109.6	109.7	109.7	109.7	109.3	109.7	111.9
D12 tekstiilien valmistus - textiles manufacture	114.5	113.4	115.2	114.8	114.6	116.5	117.7
D13 vaatteiden, nahkatuotteiden ja jalkineiden valmistus - wearing apparel, leather goods and footwear manufacture	111.3	110.5	111.3	111.1	112.2	114.4	115.4
D14 puutavaran ja puutuotteiden valm. - wood and wood products manufacture	111.6	111.6	111.1	110.7	113.0	116.3	118.4
D15 massan, paperin ja paperituotteiden valmistus - pulp, paper and paper products manufacture	113.3	112.9	112.9	112.5	115.0	117.4	118.5
D16 kustantaminen ja painaminen - publishing and printing	106.1	105.1	106.0	105.7	107.5	109.5	109.7
D17 huonekalujen valmistus - furniture manufacture	110.9	110.1	110.9	110.4	112.0	114.1	114.3

## PALKANSAAJARYHMÄ - EMPLOYEE GROUP

## VUOSI JA NELJÄNNES - YEAR AND QUARTER

	*	*	*	*	*	1994*	*
	1993	I	II	III	IV	I	II
D18 kemikaalien ja kemiall. tuott. valm. - chemicals and chemical products manufac- ture	110.6	109.0	111.6	111.3	110.8	112.0	113.3
D22 lasi-, savi- ja kivituoott. valmistus - glass, clay and stone products manufac- ture	107.2	108.0	106.7	106.4	107.8	109.1	109.6
D23 metalliteollisuus - metal industries	111.6	110.2	111.2	110.4	114.3	114.9	117.0
D24 metallituotteiden valmistus (ml. D25, D26, D27) - fabricated metal products manufacture (incl. D25, D26, D27)	108.6	106.8	108.5	108.1	111.1	111.6	113.7
D29 muu valmistus - other manufacturing industries	110.8	113.5	107.9	107.6	114.1	116.0	116.2
<b>RAKENTAMINEN - CONSTRUCTION</b>							
kuukausipalkkaiset - monthly paid employees	107.2	106.7	107.3	107.3	107.6	107.9	108.2
<b>TALONRAKENTAMINEN - BUILDING CONSTRUCTION</b>							
tuntipalkkaiset - hourly paid employees	98.4	99.9	99.1	95.4	99.3	98.6	97.3
<b>MAA- JA VESIRAKENTAMINEN - LAND AND WATER CONSTRUCTION</b>							
tuntipalkkaiset - hourly paid employees	104.9	104.5	105.0	102.1	107.9	107.7	105.8
<b>TUKKU- JA VÄHITTÄISKAUPPA - WHOLESALE AND RETAIL TRADE</b>							
108.5	108.4	108.6	108.4	108.5	109.1	109.3	
<b>KAUPAN KONTTORITOIMIHENKILÖT - CLERICAL STAFF IN TRADE</b>							
johto- ja esimiestaso management and supervisor level	108.3	108.0	108.6	108.3	108.4	109.5	109.7
suorittava taso - lower-level managerial and administrative work	105.2	103.9	105.1	105.7	105.8	107.5	107.8
	108.0	107.5	107.9	108.2	108.3	108.7	108.9
<b>KAUPAN MUU HENKILÖSTÖ - OTHER STAFF IN TRADE</b>							
myymälänhoitajat - shop managers	108.6	108.7	108.6	108.5	108.6	108.9	109.0
myyjät - sales staff	109.4	109.2	109.4	109.6	109.7	110.2	110.3
varastohenkilöstö - warehouse staff	108.2	108.6	108.3	108.0	108.1	107.6	107.7
apteekkihenkilöstö - pharmacy personnel	108.4	108.3	108.4	108.4	108.5	108.7	108.8
kaupan automiehet - lorry drivers in trade	111.8	111.7	111.8	111.8	111.9	112.5	112.6
	107.9	108.2	107.9	107.7	107.8	109.7	109.8
<b>PANKKITOIMIHENKILÖT - BANK EMPLOYEES</b>							
johto- ja esimiestaso - management and supervisor level	113.8	113.9	114.2	113.5	113.6	115.1	118.0
suorittava taso - lower-level administrative and managerial work	112.5	112.3	112.4	112.6	112.7	113.0	115.7
	113.1	112.7	113.0	113.3	113.4	113.7	116.5
<b>VAKUUTUSTOIMIHENKILÖT - INSURANCE EMPLOYEES</b>							
107.1	106.9	107.1	107.1	107.2	107.7	107.8	
<b>MAJOITUS- JA RAVITSEMISLIKK. PALKANSAAJAT WAGE AND SALARY EARNERS IN HOTELL AND RESTAURANG</b>							
108.0	108.2	108.0	107.9	108.0	108.4	108.5	
<b>VALTIOSEKTORI - CENTRAL GOVERNMENT</b>							
miehet - males	107.3	107.1	107.2	107.4	107.7	108.0	108.3
naiset - females	106.9	106.7	106.8	106.9	107.2	107.5	107.8
	108.6	108.1	108.4	108.7	109.0	109.4	109.6
<b>KUUKAUSIPALKKAISET - MONTHLY PAID EMPLOYEES</b>							
miehet - males	107.1	106.9	107.0	107.2	107.5	107.8	108.1
naiset - females	106.6	106.3	106.5	106.7	107.0	107.3	107.5
virkasuhteiset - civil servants	108.6	108.1	108.4	108.8	109.0	109.4	109.6
työsuhteiset - employees under employment contract	106.4	106.3	106.4	106.4	106.6	106.9	107.1
	110.1	108.9	109.8	110.7	111.1	111.6	111.9

PALKANSAAJARYHMÄ - EMPLOYEE GROUP	VUOSI JA NELJÄNNES - YEAR AND QUARTER						
	*	*	*	*	*	1994*	*
	1993	I	II	III	IV	I	II
TUNTIPALKKAISET - HOURLY PAID EMPLOYEES	110.6	111.6	110.2	109.9	110.7	110.8	111.9
miehet - males	109.9	110.9	109.7	109.2	109.9	110.0	111.1
naiset - females	108.0	108.4	107.7	107.9	108.0	109.2	110.1
KUUKAUSIPALKKAISET - MONTHLY PAID EMPLOYEES							
JULKINEN HALLINTO - PUBLIC ADMINISTRATION	105.5	105.5	105.5	105.4	105.7	106.0	106.2
hallintotehtävät - administration	106.1	106.2	106.1	106.0	106.2	106.6	106.8
järjestys- ja turvallisuustehtävät - public order and safety	104.5	104.4	104.4	104.5	104.7	105.0	105.2
KOULUTUS- JA TUTKIMUS - EDUCATION AND RESEARCH	109.3	108.3	109.1	109.8	110.1	110.5	110.7
opetustehtävät - teaching duties	108.2	107.8	108.1	108.3	108.5	108.9	109.1
muut tehtävät - other duties	107.6	107.5	107.5	107.5	107.8	108.2	108.4
tutkimus - reseach	114.4	110.7	113.6	116.5	116.8	117.2	117.5
VALTIOSEKTORI - CENTRAL GOVERNMENT	107.3	107.1	107.2	107.4	107.7	108.0	108.3
YRITTÄJÄTOIMINTA - ENTREPRENEURIAL ACTIVITY	108.2	108.2	108.1	108.1	108.4	108.8	109.1
JULKINEN TOIMINTA - PUBLIC ACTIVITY	106.8	106.5	106.7	107.0	107.2	107.6	107.8
KUNTASEKTORI - MUNICIPALITIES	111.7	111.3	111.6	111.7	112.3	111.9	112.2
miehet - males	109.3	108.9	109.2	109.3	109.9	110.2	110.6
naiset - females	112.8	112.4	112.6	112.8	113.4	112.7	113.1
KUUKAUSIPALKKAISET - MONTHLY PAID EMPLOYEES	111.9	111.5	111.8	111.9	112.5	112.1	112.4
miehet - males	109.5	109.0	109.3	109.5	110.1	110.4	110.7
naiset - females	112.8	112.4	112.7	112.8	113.4	112.8	113.1
virkasuhteiset - civil cervants	111.3	111.1	111.3	111.4	111.5	111.2	111.6
työsuhteiset - employees under employment contract	113.0	112.4	112.9	113.3	113.6	113.5	113.9
TUNTIPALKKAISET - HOURLY PAID EMPLOYEES	108.9	108.6	108.9	108.4	109.4	109.8	110.1
miehet - males	108.8	108.5	108.8	108.4	109.3	109.7	110.0
naiset - females	107.9	107.7	108.0	107.4	108.4	108.7	109.0
KUUKAUSIPALKKAISET - MONTHLY PAID EMPLOYEES							
JULKINEN HALLINTO - PUBLIC ADMINISTRATION	111.1	110.5	110.8	111.1	112.2	111.7	112.0
hallintotehtävät - administration	111.0	110.4	110.6	110.9	112.1	111.6	111.9
järjestys- ja turvallisuustehtävät - public order and safety	111.9	111.3	111.6	111.8	112.7	112.2	112.5
KOULUTUS JA TUTKIMUS - EDUCATION AND RESEARCH	109.9	109.7	109.9	110.0	110.0	109.6	109.9
opetustehtävät - teaching duties	109.0	108.9	109.1	109.1	109.1	108.7	109.0
muut tehtävät - other duties	113.3	112.8	113.2	113.5	113.6	113.1	113.5
TERVEYSPALVELU - HEALTH SERVICES	113.1	113.3	113.4	112.9	113.0	112.6	113.0
terveydenhoitotehtävät - health service duties	113.6	113.8	114.0	113.2	113.3	112.8	113.1
muut tehtävät - other duties	111.8	111.6	111.7	111.8	112.1	112.2	112.6
SOSIAALIPALVELU - SOCIAL WELFARE SERVICE	113.0	112.3	112.7	113.3	113.9	113.4	113.7
sosiaalialan tehtävät - social welfare duties	113.2	112.4	112.7	113.5	114.1	113.6	114.0
muut tehtävät - other duties	112.6	112.1	112.5	112.6	113.4	112.8	113.2
KUNTASEKTORI - MUNICIPALITIES	111.7	111.3	111.6	111.7	112.3	111.9	112.2
YRITTÄJÄTOIMINTA - ENTREPRENEURIAL ACTIVITY	109.1	108.7	109.0	109.0	109.6	109.8	110.2
JULKINEN TOIMINTA - PUBLIC ACTIVITY	111.8	111.6	111.8	111.8	112.2	111.8	112.1
MUUT - OTHER	109.1	108.9	109.1	109.3	109.4	109.7	109.9
miehet - males	109.2	108.9	109.1	109.3	109.4	109.7	109.9
naiset - females	110.0	109.7	109.9	110.1	110.2	110.5	110.7

TEOLLISUUSTYÖNTEKIJÖIDEN TOIMIALOITTAISIA INDEKSEJÄ 1980=100  
 INDICES OF MANUFACTURING WORKERS BY INDUSTRY 1980=100  
 TOIMIALA - INDUSTRY

	VUOSI JA NELJÄNNES - YEAR AND QUARTER					
	1993					1994
	I	II	III	IV	I-IV	I
31 Elintarvikkeiden, juomien ja tupakan valmistus - Manufacture of food, beverages and tobacco	258.0	259.0	260.0	260.5	259.4	262.8
32 Tekstiilien, vaatteiden, nahan ja nahkatuotteiden valmistus - Manufacture of textiles, wearing apparel and leather	259.0	261.5	261.2	264.1	261.4	268.9
331 Puutavaran paitsi puukalusteiden valmistus - Manufacture of wood, except furniture	260.1	259.5	258.7	264.2	260.6	271.4
332 Ei-metallisten kalusteiden valmistus - Manufacture of furniture and fixture, except primarily of metal	254.8	256.8	256.1	262.3	257.5	267.0
341 Massan, paperin, paperituotteiden valmistus - Manufacture of paper and paper products	259.4	259.7	259.1	264.3	260.6	269.7
342 Graafinen tuotanto, kustannustoiminta - Printing, publishing and allied industries	243.4	244.7	243.7	247.7	244.9	252.8
35 Kemiallisten, maaöljy-, kumi- ja muovituotteiden valmistus - Manufacture of chemicals and of chemical, petroleum, coal, rubber and plastic products	265.0	268.7	268.2	269.9	268.0	273.9
36 Savi-, lasi- ja kivituotteiden valmistus - Manufacture of mineral products	259.9	258.7	258.3	262.7	259.9	265.7
37 Metallien valmistus - Basic metal industries	261.9	263.8	262.7	270.2	264.6	273.0
38 Metallijä konepajatuotteiden valmistus - Manufacture of fabricated metal products, machinery and equipment	254.6	257.3	256.7	262.6	257.8	265.7

TEOLLISUUSTYÖNTEKIJÖIDEN TOIMIALOITTAISIA INDEKSEJÄ 1985=100  
 INDICES OF MANUFACTURING WORKERS BY INDUSTRY 1985=100  
 TOIMIALA - INDUSTRY

	VUOSI JA NELJÄNNES - YEAR AND QUARTER					
	1993					1994
	I	II	III	IV	I-IV	I
31 Elintarvikkeiden, juomien ja tupakan valmistus - Manufacture of food, beverages and tobacco	160.6	161.2	161.9	162.2	161.5	163.6
32 Tekstiilien, vaatteiden, nahan ja nahkatuotteiden valmistus - Manufacture of textiles, wearing apparel and leather	156.9	158.4	158.2	160.0	158.4	162.9
331 Puutavaran paitsi puukalusteiden valmistus - Manufacture of wood, except furniture	166.0	165.6	165.1	168.6	166.3	173.2
332 Ei-metallisten kalusteiden valmistus - Manufacture of furniture and fixture, except primarily of metal	160.9	162.2	161.7	165.7	162.6	168.6
341 Massan, paperin, paperituotteiden valmistus - Manufacture of paper and paper products	153.2	153.3	152.9	156.0	153.9	159.2
342 Graafinen tuotanto, kustannustoiminta - Printing, publishing and allied industries	147.1	147.9	147.3	149.7	148.0	152.8
35 Kemiallisten, maaöljy-, kumi- ja muovituotteiden valmistus - Manufacture of chemicals and of chemical, petroleum, coal, rubber and plastic products	162.5	164.8	164.5	165.6	164.3	168.0
36 Savi-, lasi- ja kivituotteiden valmistus - Manufacture of mineral products	161.8	161.0	160.7	163.5	161.7	165.3
37 Metallien valmistus - Basic metal industries	162.8	164.0	163.3	168.0	164.5	169.7
38 Metalli- ja konepajatuotteiden valmistus - Manufacture of fabricated metal products, machinery and equipment	163.3	165.1	164.7	168.5	165.4	170.5

00022 TILASTOKESKUS  
00022 STATISTIKCENTRALEN

Postitus  
**2 lk** kirje

PMM  
00022/1

SVT Suomen Virallinen Tilasto  
Finlands Officiella Statistik  
Official Statistics of Finland

Statistics Finland

Index of wage and  
salary earnings  
Second quarter 1994

Tiedustelut - Förfrågningar - Inquiries:

Jorma Niskavaara  
(90) 17 341

## *Prices and Wages Review 1994*

Englanninkielinen versio Tilastokeskuksen Hinta- ja palkkatiedotteesta! Kuusi kertaa vuodessa tuleva hinta- ja palkkatiedote on nyt tehty myös englanninkieliseksi.

Julkaisu sisältää laajasti eri alojen palkkatietoja taustoineen. Hintojen viimeaikaiset kehitykset kotimaassa sekä kansainvälisiä ansio-, työvoimakustannus- ja hintavertailuja pähkinänkuoressa.

Julkaisun valttikortti on monipuolisuus, koska se sisältää kaikki vuoden 1993 Hinta- ja palkkatiedotteen parhaat ja mielenkiintoisimmat artikkelit yksissä kansissa. Tämä uutuuus on erittäin hyvä apuväline kansainvälisissä yrityksissä toimiville, jotka ovat kiinnostuneita Suomen hinta- ja palkkatiedoista.

Tämän julkaisun hinta on vain 50 mk! Tee siis tilauksesi nyt!

*Telekopiotilaukset (90) 1734 2474*

*Puhelintilaukset (90) 1734 2011*

Myynti:

Försäljning:

Hinta — Pris

Julkaisujen myynti / 3B  
00022 TILASTOKESKUS  
Puh. (90) 1734 2011

Publikationsförsäljning / 3B  
00022 STATISTIKCENTRALEN  
Tfn (90) 1734 2011

35 mk

ISSN 0784-8218