

Kokonaistuotannon kuukausikuvaaja

Tilastokeskus
Statistikcentralen

Helmikuu 1990

8.5.1990

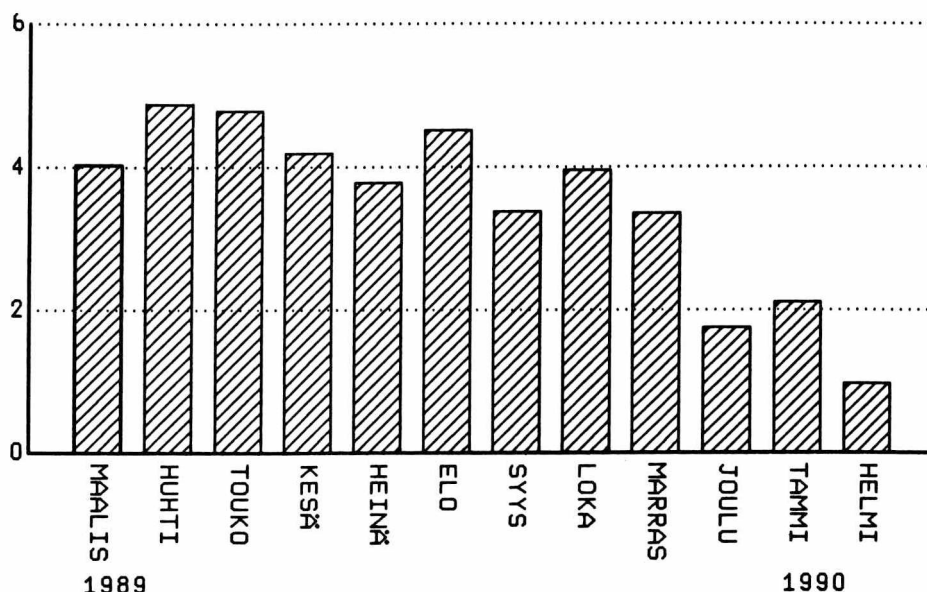
Kokonaistuotanto kasvoi helmikuussa hyvin maltillisesti. Tilastokeskuksen laskeman kokonaistuotannon kuukausikuvaajan mukaan tuotanto oli helmikuussa yhden prosentin suurempi kuin vuotta aiemmin.

Maa- ja metsätalouden tuotanto supistui runsaat viisi prosenttia edellisestä vuodesta. Supistuminen johtui markkinahakkuiden pienentymisestä.

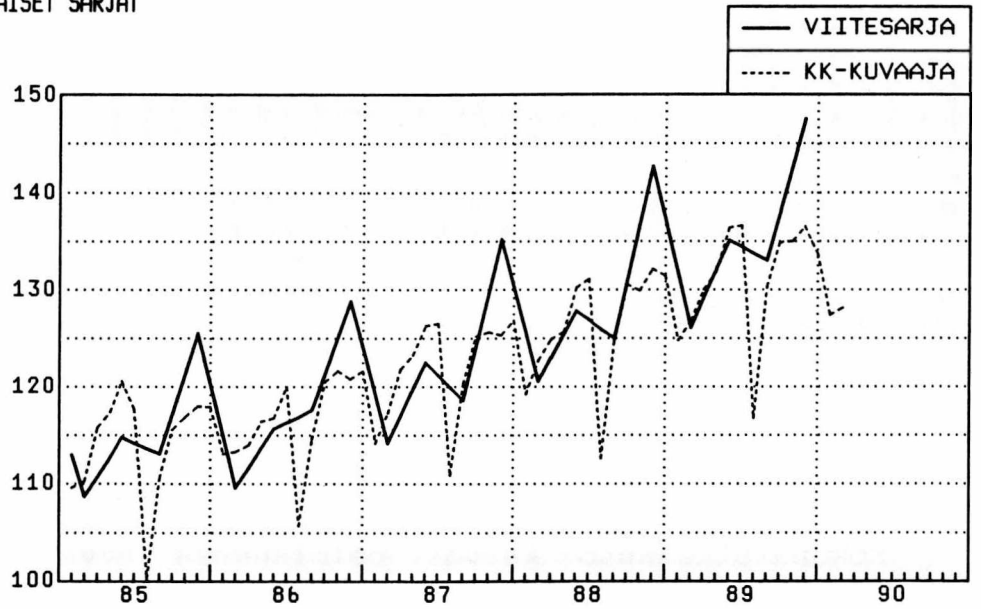
Teollisuuden työpäivää kohti laskettu tuotanto oli helmikuussa yhtä suuri kuin viime vuonna.

Kaupan tuotanto vähentyi kolme prosenttia vuotta aiemmasta. Rakentaminen lisääntyi runsaat seitsemän ja liikenne runsaat kolme prosenttia viime vuoden helmikuuhun verrattuna.

KOKONAISTUOTANNON MUUTOKSET EDELLISESTÄ VUODESTA vv. 1989-1990, %



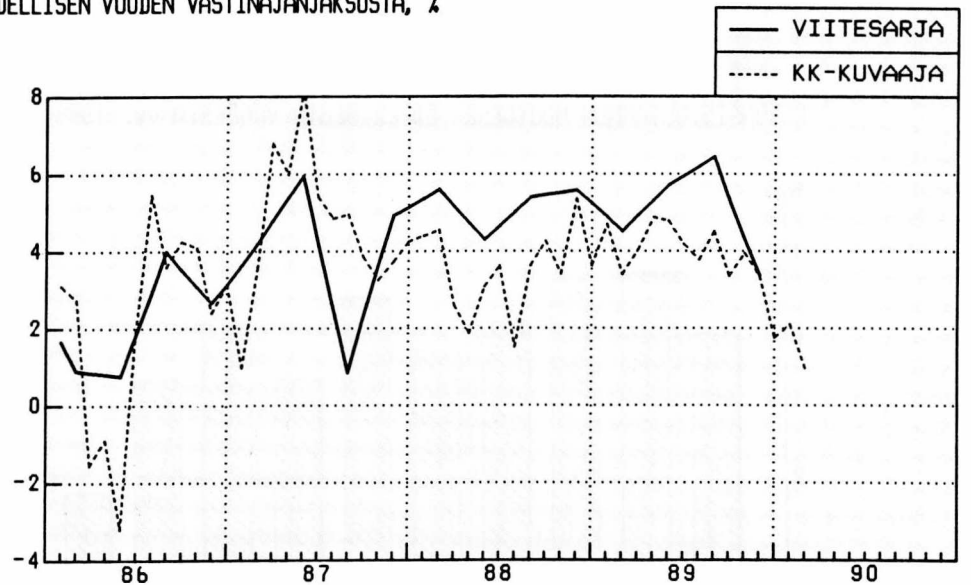
ALKUPERÄISET SARJAT



INDEKSIPISTEET 1980=100

| VUOSI/KK | 1 | 2 | 3 | 4 | 5 | 6 | 7 | 8 | 9 | 10 | 11 | 12 | YHT |
|----------|-------|-------|-------|-------|-------|-------|-------|-------|-------|-------|-------|-------|-------|
| 1985 | 109.6 | 110.3 | 115.8 | 117.4 | 120.6 | 117.7 | 100.3 | 110.6 | 115.6 | 116.9 | 118.0 | 117.9 | 114.2 |
| 1986 | 113.1 | 113.3 | 114.0 | 116.4 | 116.8 | 120.0 | 105.7 | 114.6 | 120.5 | 121.6 | 120.8 | 121.6 | 116.5 |
| 1987 | 114.2 | 117.3 | 121.8 | 123.3 | 126.3 | 126.5 | 110.9 | 120.3 | 125.2 | 125.6 | 125.3 | 126.8 | 122.0 |
| 1988 | 119.2 | 122.7 | 124.9 | 125.7 | 130.2 | 131.1 | 112.6 | 124.7 | 130.5 | 129.9 | 132.1 | 131.4 | 126.2 |
| 1989 | 124.8 | 126.8 | 130.0 | 131.8 | 136.4 | 136.6 | 116.8 | 130.3 | 134.9 | 135.0 | 136.5 | 133.7 | 131.1 |
| 1990 | 127.4 | 128.1 | | | | | | | | | | | |

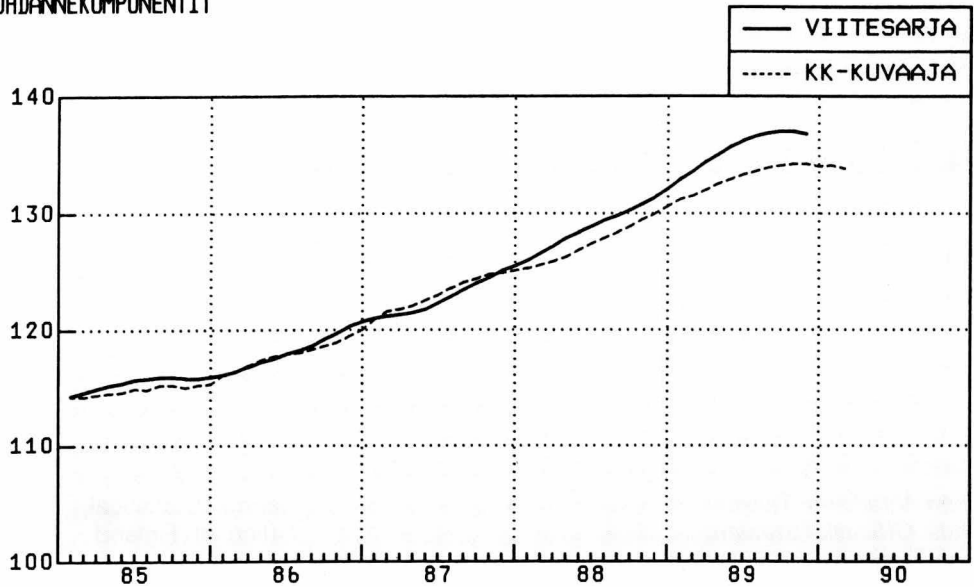
MUUTOS EDELLISEN VUODEN VASTINAJANJAKSOSTA, %



MUUTOS EDELLISEN VUODEN VASTINAJANJAKSOSTA, %

| VUOSI/KK | 1 | 2 | 3 | 4 | 5 | 6 | 7 | 8 | 9 | 10 | 11 | 12 | YHT |
|----------|-----|-----|------|------|------|-----|-----|-----|-----|-----|-----|-----|-----|
| 1986 | 3.1 | 2.8 | -1.6 | -0.9 | -3.2 | 1.9 | 5.5 | 3.6 | 4.3 | 4.1 | 2.4 | 3.1 | 2.0 |
| 1987 | 1.0 | 3.6 | 6.8 | 6.0 | 8.2 | 5.4 | 4.9 | 5.0 | 3.9 | 3.3 | 3.7 | 4.3 | 4.6 |
| 1988 | 4.4 | 4.6 | 2.6 | 1.9 | 3.1 | 3.6 | 1.5 | 3.6 | 4.3 | 3.4 | 5.4 | 3.6 | 3.5 |
| 1989 | 4.7 | 3.4 | 4.0 | 4.9 | 4.8 | 4.2 | 3.8 | 4.5 | 3.4 | 4.0 | 3.3 | 1.7 | 3.9 |
| 1990 | 2.1 | 1.0 | | | | | | | | | | | |

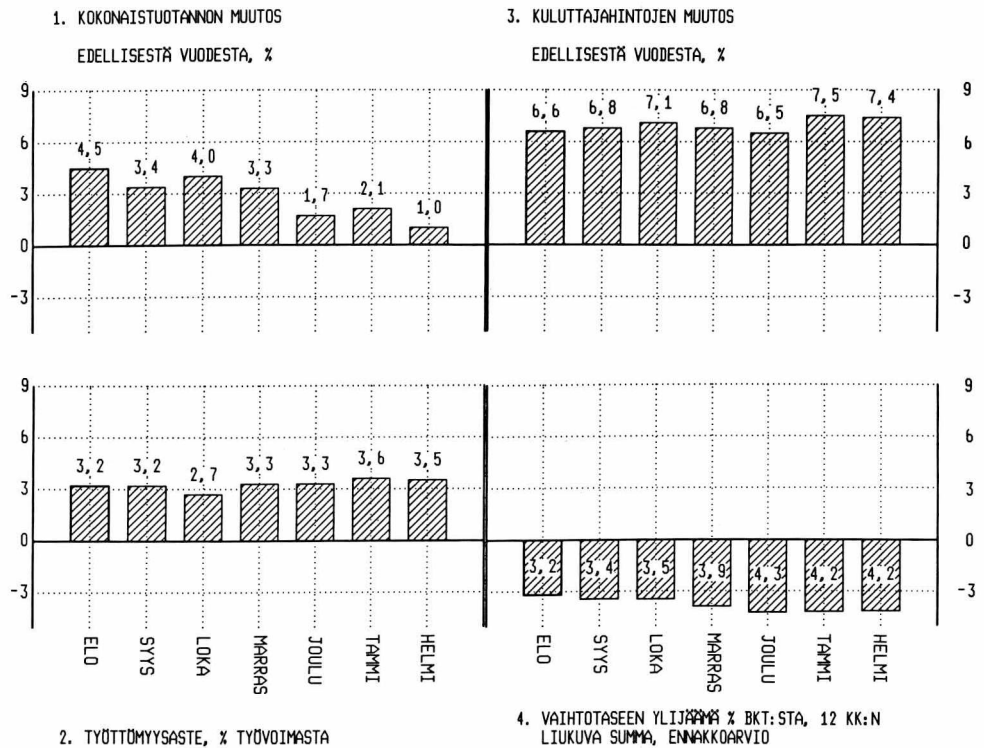
TRENDISUHDANNEKOMPONENTIT



INDEKSIPISTEET 1980=100

| VIITESARJA | KK-KUVAAJA |
|------------|------------|
| 114.2 | 114.2 |
| 116.1 | 116.4 |
| 120.9 | 121.8 |
| 125.3 | 125.9 |
| 131.2 | 131.5 |
| 134.1 | 133.8 |

TALOUDELLISTEN OSOITTIMIEN MUUTOKSIA vv. 1989- 1990



- Lähteet: 1. Tilastokeskus kansantalouden tilinpito
 2. Tilastokeskus työvoimatutkimus
 3. Tilastokeskus kuluttajahintaindeksi 1985=100
 4. Suomen Pankki ja Tilastokeskus

PL-PB 504
00101 Helsinki-HelsingforsVirka^lähetys
Tjänsteförsändelse

Kokonaistuotannon kuukausikuvaaja

Helmikuu 1990

SVT Suomen Virallinen Tilasto
Finlands Officiella Statistik
Official Statistics of FinlandCentral Statistical
Office of FinlandNational Accounts
1990:9

Tiedustelut - Förfrågningar

Matti Karjalainen
(90) 17 341

Kuukausikuvaaja perustuu yhteentoista nopeasti ilmestyvään kuukausisarjaan, jotka painotetaan yhteen. Kuvioissa on lisäksi esitetty vertailun mahdollistamiseksi bruttokansantuotteen volyymsarja (viitesarja), joka on muutettu neljännesvuosisarjasta kuukausisarjaksi.

KOKONAISTUOTANNON KUUKAUSIKUVAAJASSA KÄYTETYT SARJAT

| Sarja | Julkaisija |
|---|-------------------------------------|
| Meijereiden vastaanottama maito | Maatilahallitus |
| Lihan tuotanto | Maatilahallitus |
| Markkinahakkuut | Metsäntutkimuslaitos |
| Teollisuustuotannon volyyymi-indeksi | Tilastokeskus: teollisuustilasto |
| Rakennusmateriaalien menekki-indeksi | Rakennusaineteollisuusyhdistys |
| Avoimet työpaikat rakennustoiminnassa | Työvoimaministeriö |
| Tukkukaupan volyyymi-indeksi | Tilastokeskus: kauppatilasto |
| Vähittäiskaupan volyyymi-indeksi | Tilastokeskus: kauppatilasto |
| VR:n tavaraliikenteen vedetyt bruttotonnikilometrit | Valtionrautatiet |
| Dieselöljyn myynti | Öljyalan Keskusliitto |
| Posti- ja teletoimen reaalitytulot | Posti- ja telehallitus |

Julkaisujen myynti:

Försäljning:

Hinta — Pris

Tilastokeskus
PL 504
00101 Helsinki
Puh. (90) 173 41Statistikcentralen
PB 504
00101 Helsingfors
Tel. (90) 173 41

25 mk

ISSN 0784-8331
= Kansantalous
ISSN 0784-0829