

TILASTOKATSAUKSIA STATISTISKA ÖVERSIKTER

BULLETIN OF STATISTICS

N:o 2 1971

HELSINKI

TILASTOLLINEN PÄÄTOIMISTO
STATISTISKA CENTRALBYRÅN
CENTRAL STATISTICAL OFFICE OF FINLAND

Tauluja

A. Väestö

1. Väkiluku
2. Väestönmuutokset

B. Tuotanto

3. Tuotetilasto
4. Teollisuustuotannon volyymi-indeksi
5. Asuntojen tuotanto
6. Talonrakennustoiminta

C. Kauppa

7. Kaupan myynti ja työllisyys
8. Ulkomaankauppa
9. Tärkeimpien tavarain tuonti
10. Tärkeimpien tavarain vienti

D. Raha- ja luottoliike

11. Suomen Pankki
12. Rahalaitosten ottolainaus yleisöltä
13. Rahalaitosten antolainaus yleisölle
14. Suomen Pankin avista myyntikurssit
15. Kotimainen clearingliike
16. Postisiirtoliike
17. Protestoidut vekselit ja tratat
18. Helsingin Arvopaperipörssi
19. Henkivakuutusyhtiöiden hankinta

E. Liikenne

20. Valtionrautatiet
21. Ulkomainen matkustajaliikenne
22. Moottorijoneuvot
23. Ulkomainen merenkulku
24. Kauppalaivasto
25. Kotimaisten lentoyhtiöiden säännöllinen lentoliikenne
26. Posti- ja lennätinlaitos

F. Hinnat ja palkat

27. Rakennuskustannusindeksi (1964 = 100)
28. Tienrakennuskustannusindeksi (1963 = 100)
29. Elintarvikkeiden vähittäiskauppahintoja
30. Elinkustannusindeksi (X 1951 = 100)
31. Kuluttajan hintaindeksi (X—XII 1957 = 100)
32. Kuluttajan hintaindeksi (1967 = 100)
33. Tukkuhintaindeksi (1949 = 100)
34. Tuotannon hintaindeksi (1949 = 100)
35. Maatalouden hintaindeksi
36. Tuonnin hintaindeksi (cif, 1949 = 100)
37. Viennin hintaindeksi (fob, 1949 = 100)
38. Työntekijän keskiansioita
39. Palkkaindeksisarjoja (1964 = 100)

G. Työmarkkinat

40. Työnvälitys
41. Työnseisaukset
42. Työllisyys ja työttömyys
43. Työmäärärahojen palkattu valtion ja kuntien työvoima
44. Markkinapuun hakkuiden työvoima

H. Valtion raha-asiat

45. Valtion kassatulot
46. Valtion kassamenot
47. Valtion rahoitustarve sekä kassa-ali- tai -ylijäämä
48. Valtion velka

I. Terveysolot

49. Ilmoitetut sairaustapaukset

J. Muu elinkeinotilasto

50. Vireille pannut vararikot

K. Rikollisuus

51. Poliisin ja tulliviranomaisten tietoon tulleet rikokset sekä juopumuspidätykset

Tabeller

A. Befolkningen

1. Folkmängden
2. Befolkningsrörelsen

B. Produktionen

3. Produktstatistik
4. Volymindex för industriproduktionen
5. Bostadsproduktionen
6. Husbyggnadsverksamhet

C. Handeln

7. Handels försäljning och sysselsättning
8. Utrikeshandeln
9. Importen av viktigare varor
10. Exporten av viktigare varor

D. Penning- och kreditväsendet

11. Finlands Bank
12. Penninginrättningarnas inlåning från allmänheten
13. Penninginrättningarnas utlåning till allmänheten
14. Finlands Banks avista försäljningskurser
15. Inhemsk clearingrörelse
16. Postgiörörelsen
17. Protesterade växlar och trattor
18. Helsingfors Fondbörs
19. Livförsäkringsbolagens nyanskaffning

E. Samfärdseln

20. Statsjärnvägarna
21. Resandetrafik mellan Finland och utlandet
22. Motorfordon
23. Sjöfarten mellan Finland och utlandet
24. Handelsflottan
25. Inhemska flygbolags reguljära flygtrafik
26. Post- och telegrafverket

F. Priserna och lönerna

27. Byggnadskostnadsindex (1964 = 100)
28. Vägbyggnadskostnadsindex (1963 = 100)
29. Detaljhandelspriser för livsmedel
30. Levnadskostnadsindex (X 1951 = 100)
31. Konsumentprisindex (X—XII 1957 = 100)
32. Konsumentprisindex (1967 = 100)
33. Partiprisindex (1949 = 100)
34. Produktionsprisindex (1949 = 100)
35. Prisindexar för lantbruket
36. Importprisindex (cif, 1949 = 100)
37. Exportprisindex (fob, 1949 = 100)
38. De genomsnittliga förtjänsterna för arbetare
39. Löneindexserier (1964 = 100)

G. Arbetsmarknaden

40. Arbetsförmedling
41. Arbetsinställelser
42. Sysselsättning och arbetslöshet
43. Med arbetsanslag anställd statlig och kommunal arbetskraft
44. Arbetskraften vid avverkning av marknadsvirke

H. Statsfinanserna

45. Statens kassainkomster
46. Statens kassautgifter
47. Statens finansieringsbehov samt kassaunderskottet eller överskottet
48. Statsskulden

I. Hälsotillståndet

49. Anmälda sjukdomsfall

J. Övrig näringsstatistik

50. Anhängiggjorda konkursmål

K. Brottsligheten

51. Brott som kommit till polisens och tullmyndigheternas kännedom samt anhållanden för fylleri

TILASTOKATSAUKSIA STATISTISKA ÖVERSIKTER

No 2

BULLETIN OF STATISTICS

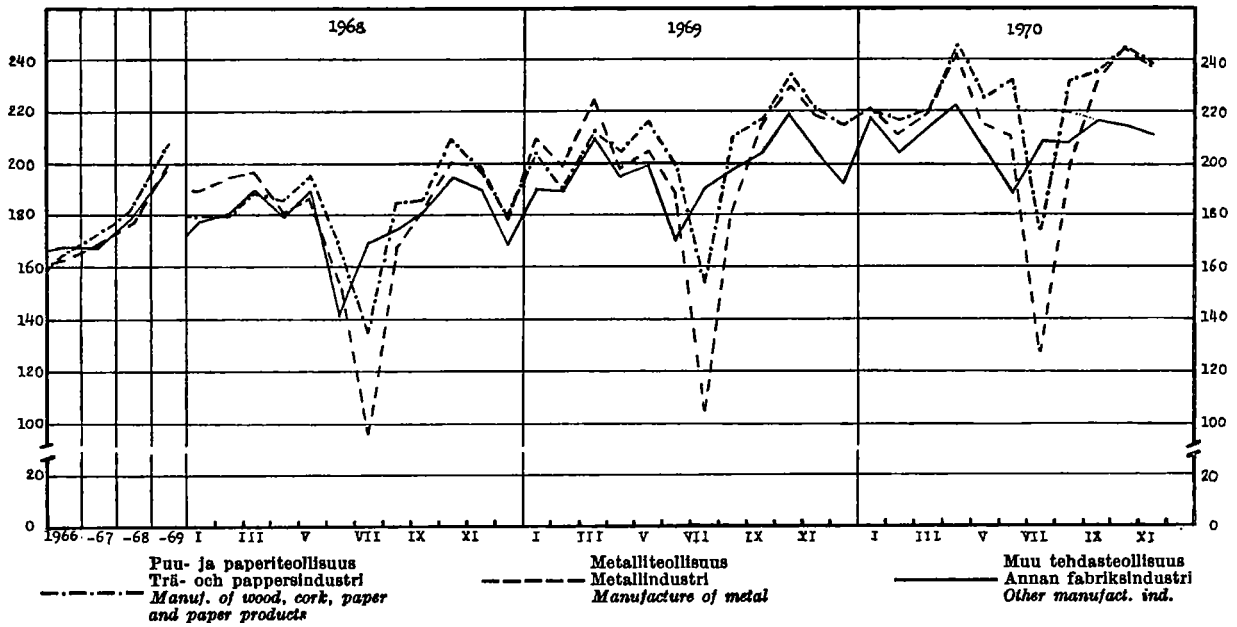
XLVI—1971

TILASTOLLINEN PÄÄTOIMISTO—STATISTISKA CENTRALBYRÅN
CENTRAL STATISTICAL OFFICE OF FINLAND

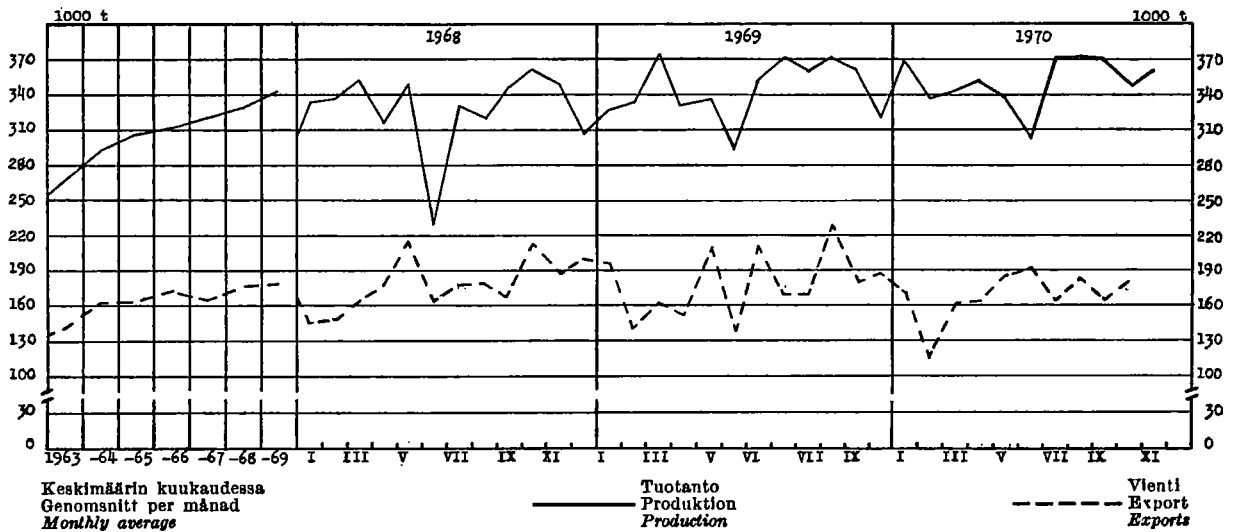
Sisältö	Sivu	Innehåll	Sid.	Contents	Page
Tilastokuviaita	2	Diagram	2	Diagrams	2
<i>Tauluja</i>		<i>Tabeller</i>		<i>Tables</i>	
Väestö	3	Befolkningen	3	Population	3
Tuotanto	4	Produktionen	4	Production	4
Kauppa	12	Handeln	12	Commerce	12
Raha- ja luottoliike	21	Penning- och kreditväsendet ..	21	Banking and credit	21
Liikenne	25	Samfärdseln	25	Transport	25
Hinnat ja palkat	29	Priserna och lönerna	29	Prices and wages	29
Työmarkkinat	38	Arbetsmarknaden	38	Labour market	38
Valtion raha-asiat	40	Statsfinanserna	40	State finances	40
Terveysotot	43	Hälsotillståndet	43	Health	43
Muu elinkeinotilasto	44	Övrig näringsstatistik	44	Other economic statistics	44
Rikollisuus	45	Brottsligheten	45	Criminality	45
Tilastollisen päätoimiston julkai- sut 10. 1—10. 2. 1971	46	Statistiska centralbyråns publi- kationer 10. 1—10. 2. 1971 ...	46	Publications of the Central Sta- tistical Office of Finland, 10. 1— 10. 2. 1971	46



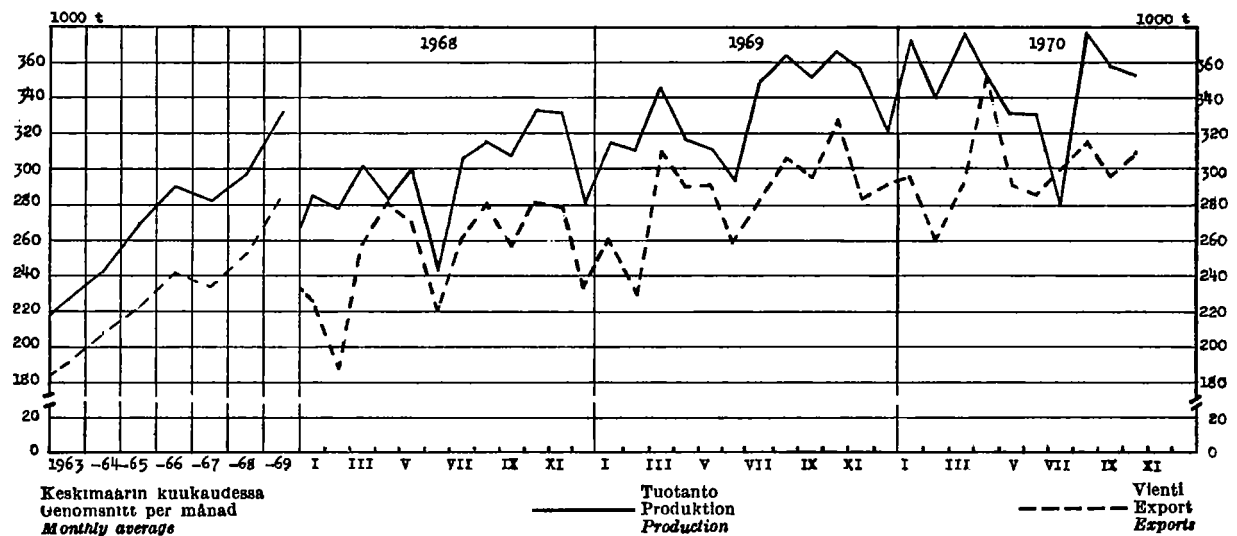
Teollisuustuotannon volyymi-indeksi — Volymindex för industriproduktionen — Index of industrial production (1959=100)
(Lähde: Taulu 4 — Källa: Tabell 4)



Selluloosan tuotanto ja vienti — Produktionen och exporten av cellulosa — Production and exports of cellulose
(Lähde: Taulut 3 ja 10 — Källa: Tabellerna 3 och 10)



Paperin ja pahvin tuotanto ja vienti — Produktionen och exporten av papper och papp
Production and exports of paper and cardboard
(Lähde: Taulut 3 ja 10 — Källa: Tabellerna 3 och 10)



1. Väkiluku — Folkmängden — Population

Maassa asuva väestö kuukauden lopussa I riket bosatt befolkning vid utgången av månaden Resident population at the end of month	Keskiväkiluku Medelfolkmängden Mean-population		Väkiluku vuoden valhteessa — Folkmängd vid årskiftet — Population at the turn of the year												
	1 000	Vuosi År Year	1 000	Vuosi År Year	Maassa asuva väestö — I riket bosatt befolkning — Resident population										Henkikirjotettu väestö Mantalsskriven befolkning Population according to domicile registers 1. 1.
					Yhteensä Summa Total		Kaupungit ja kauppalat Städerna och köpingarna Urban communes		Maalaiskunnat Landskommuner Rural communes		15—64 vuotiaat År years of age		Ms		
	A 1	År Year	A 2	År Year	Ms	M	Ms	M	Ms	M	Ms	M		Ms	
1 000														A 11	
*1969 X	4 710	1957	4 324	1957/58	4 343	2 088	1 596	726	2 747	1 362	2 696	1 290	4 375		
XI	4 709	1958	4 360	1958/59	4 376	2 106	1 626	740	2 750	1 365	2 717	1 302	4 413		
XII	4 703	1959	4 395	1959/60	4 413	2 125	1 665	760	2 748	1 365	2 740	1 315	4 451		
*1970 I	4 700	1960	4 430	1960/61	4 446	2 142	1 707	781	2 739	1 361	2 778	1 336	4 486		
II	4 696	1961	4 467	1961/62	4 487	2 163	1 753	804	2 734	1 359	2 832	1 365	4 516		
III	4 693	1962	4 505	1962/63	4 523	2 182	1 799	827	2 724	1 355	2 884	1 393	4 546		
IV	4 691	1963	4 543	1963/64	4 562	2 201	1 918	884	2 644	1 317	2 934	1 419	4 580		
V	4 692	1964	4 580	1964/65	4 598	2 219	1 986	917	2 612	1 302	2 978	1 443	4 611		
VI	4 691				4 626	2 234	2 050	949	2 575	1 285	3 018	1 464	4 636		
VII	4 689	1965	4 612	1965/66	4 653	2 247	2 124	985	2 529	1 262	3 048	1 481	4 655		
VIII	4 689	1966	4 639	1966/67	4 679	2 260	2 241	1 042	2 438	1 218	3 080	1 499	4 679		
IX	4 685	1967	4 666	1967/68	4 679	2 270	2 294	1 068	2 404	1 202	3 107	1 514	4 700		
X	4 682	1968	4 688	1968/69	4 698	2 270	2 294	1 068	2 404	1 202	4 700		
XI	4 679	1969	4 701	1969/70	4 703	2 272	2 363	1 102	2 340	1 170	4 706		
XII	4 679	*1970	4 695												
*1971 I	4 678														

2. Väestömuutokset — Befolkningsrörelsen — Vital statistics

Vuosi ja kuukausi År och månad Year and month	Solmittuja avioliittoja Vigda par Marriages		Elävänä syntyneitä Levande födda Live births		Kuolleita Avlidna Deaths			Nettomuutos Inflyttningsöverskott Immigraton surplus	Siitä — Därav Of which				
	A 12	% ¹⁾	A 14	% ²⁾	A 16	A 17	A 18		A 20	A 21	A 22	A 23	A 24
		Koko maa Hela riket Total		Kaupungit ja kauppalat Städerna och köpingarna Urban communes				Koko maa Hela riket Total					
1964....	34 520	7.6	80 428	17.6	37 880	42 512	9.3	16 890	1 369	17.0	— 2 371
1965....	36 214	7.9	77 886	16.9	37 946	44 473	9.6	17 965	1 371	17.6	— 5 388
1966....	38 252	8.2	77 697	16.7	39 474	43 548	9.4	18 149	1 164	15.3	— 7 202
1967....	41 273	8.8	77 289	16.6	41 113	43 790	9.4	19 070	1 146	14.8	— 7 638
1968....	40 251	8.6	73 654	15.7	39 943	45 013	9.6	19 805	1 064	14.4	— 8 783
1969....	40 910	8.7	67 450	14.3	37 105	45 969	9.8	20 840	945	14.0	— 16 792
*1970....	40 504	8.7	64 433	13.9	36 014	44 428	9.6	20 590	806	15.0	— 44 266	8 683	42 565
*1969 VII	4 555	11.4	5 667	14.8	3 111	3 686	9.2	1 695	87	
VIII	5 018	12.5	5 484	14.9	3 066	3 767	9.4	1 787	93	13.9
IX	2 833	7.3	5 584	13.4	3 065	3 387	8.7	1 566	58	
X	2 872	7.2	5 238	15.2	2 871	3 736	9.3	1 680	72	
XI	3 568	9.2	4 757	13.3	2 610	3 713	9.6	1 708	68	12.7
XII	5 017	12.5	5 019	14.1	2 788	4 127	10.3	1 835	61	
*1970 I	1 842	4.6	4 807	12.0	2 654	4 632	11.6	2 101	103		— 3 669	143	3 506
II	1 871	5.2	4 163	11.5	2 393	3 552	9.8	1 646	66	16.2	— 4 278	188	3 633
III	2 745	6.9	5 697	14.3	3 100	3 501	8.8	1 598	68		— 4 776	237	4 044
IV	1 871	4.8	5 514	14.3	3 149	3 683	9.5	1 738	83		— 3 670	400	3 305
V	3 616	9.1	6 129	15.4	3 458	3 710	9.3	1 667	70	12.9	— 2 205	611	2 286
VI	5 116	13.3	5 683	14.7	2 991	3 608	9.3	1 688	71		— 2 646	863	2 882
VII	4 680	11.7	5 853	14.7	3 393	3 657	9.2	1 748	59		— 2 148	797	2 303
VIII	4 767	12.0	5 567	14.0	3 084	3 581	9.0	1 645	50	9.6	— 4 630	1 068	4 653
IX	2 748	7.1	4 994	13.0	2 869	3 436	8.9	1 637	48		— 5 552	1 202	5 421
X	3 460	8.7	5 760	14.5	3 174	3 561	8.9	1 654	56		— 4 249	1 058	4 360
XI	2 679	7.0	4 760	12.4	2 634	3 604	9.4	1 607	61	15.0	— 4 355	998	3 696
XII	5 109	12.8	5 506	13.8	3 115	3 903	9.8	1 861	71		— 2 088	1 118	2 476
*1971 I	1 903	4.8	4 867	12.2	2 751	3 839	9.7	1 753	62	..	— 1 799	1 063	2 264

Ks. huomautusosasto vuoden ensimmäisessä numerossa — Se notavdelningen i häfte 1 — See note section in the January issue.

¹⁾ %₁₀₀ na keskiväkiluvusta — ²⁾ %₁₀₀ na elävänä syntyneistä.
³⁾ %₁₀₀ av medelfolkmängden — ⁴⁾ %₁₀₀ av levande födda.
⁵⁾ Per 1 000 of mean population — ⁶⁾ Per 1 000 live births.

3. Tuotellasto — Produktstatistik — Production statistics

SITC, Rev. No	011	011.1	011.2	011.4	011.5	022.2	022.3	023								
Vuosi ja kuukausi År och månad Year and month	Liha — Kött — Meat					Malto jauhe Mjölkpulver Milk powder	Meijereiden vast. ottama malto Av mejerier Invägd mjölk Milk received by dairies	Meijerivoi Mejeri smör Dairy butter								
	Yhteensä Summa Total	Siitä — Därav — Of which														
		Nautaeliä Kött av nötkreatur Beef and veal	Sianliha Fläsk Pork	Slipkarjanliha Fjäderfäkött Poultry meat	Hevoseniha Hästkött Horse meat											
	1 000 000 kg					1 000 kg	1 000 000 l	1 000 kg								
	B 1	B 2	B 3	B 4	B 5	B 6	B 7	B 8								
1964	154.5	90.6	56.3	1.9	4.8	37 031	2 886	102 266								
1965	155.7	88.4	58.8	1.6	5.6	49 392	2 901	99 521								
1966	152.9	80.0	64.9	1.7	5.5	47 926	2 876	99 773								
1967	176.8	87.1	82.2	2.0	4.7	54 777	2 809	94 258								
1968	173.0	85.1	79.8	2.8	4.6	70 899	2 909	101 400								
*1969	200.3	108.2	84.2	2.8	4.4	78 180	2 949	100 484								
*1970	213.6	103.8	101.0	3.5	4.2	76 220	2 801	86 476								
	*1969	*1970	*1969	*1970	*1969	*1970	*1969	*1970	*1969	*1970						
I	14.62	18.67	7.73	11.40	6.39	6.62	0.17	0.22	0.31	0.40	4 566	4 456	212	209	7 215	6 259
II	13.91	16.82	7.30	9.44	6.14	6.81	0.20	0.23	0.25	0.31	4 149	3 696	192	186	6 096	5 292
III	15.92	17.24	8.46	9.08	6.89	7.54	0.22	0.24	0.29	0.30	4 893	4 340	222	213	6 759	5 815
IV	16.84	21.65	9.15	12.26	7.07	8.71	0.24	0.29	0.34	0.35	7 078	6 369	256	243	8 671	7 349
V	15.26	16.60	8.16	8.05	6.63	7.99	0.18	0.23	0.26	0.30	9 221	8 304	301	280	10 557	8 629
VI	14.95	15.88	7.81	7.23	6.64	8.13	0.17	0.21	0.30	0.28	10 772	10 504	319	301	11 983	10 568
VII	15.79	15.63	8.32	6.55	6.92	8.42	0.20	0.28	0.26	0.24	10 665	9 499	309	282	11 662	9 569
VIII	16.42	16.39	8.86	7.43	6.82	8.19	0.24	0.31	0.38	0.31	8 251	8 868	278	273	9 690	8 787
IX	19.07	18.02	10.95	8.34	7.28	8.81	0.30	0.37	0.40	0.34	6 290	6 951	239	233	8 276	7 625
X	21.40	20.17	11.98	8.80	8.18	10.08	0.34	0.42	0.76	0.70	4 302	4 630	215	201	7 018	5 935
XI	18.24	18.49	10.10	7.74	7.32	9.92	0.25	0.37	0.48	0.36	3 472	3 720	196	184	6 101	5 311
XII	17.87	18.03	9.35	7.50	7.87	9.82	0.27	0.37	0.32	0.27	4 521	4 883	212	196	6 456	5 337

SITC, Rev. No	024	025	041—045	041.0	045.1	046—047	046.0	047.0								
Vuosi ja kuukausi År och månad Year and month	Juusto ¹⁾ Ost ¹⁾ Cheese ¹⁾	Munat (markkinoituit) Ägg (marknadsförda) Eggs (marketed)	Markkinoituit kotim. vilja (ihmisrav. ja siemeneksi tarkoitettu) — Marknadsförd inhemsk spannmål (för människoföda o. utsäde) — Marketed domestic cereals (intended for human consumption and seeding)	Siitä — Därav — Of which		Jauhot ja suurimot (ihmisravinnoksi tarkoitettut) Mjöl och gryn (för människoföda) Meal, flour and groats (intended for human consumption)	Kaikkiaan Inalles Total	Siitä — Därav — Of which								
			Kaikkiaan Inalles Total	Vehnää Vete Wheat	Rulsta Råg Rye				Vehnää Vete Wheat	Rulsta Råg Rye						
		1 000 kg	1 000 000 kg													
		B 9	B 10	B 11	B 12	B 13	B 14	B 15	B 16							
1964	35 180	42.0	420.8	267.9	92.4	441.8	267.4	119.3								
1965	37 627	43.3	504.3	299.2	113.5	403.1	248.7	113.9								
1966	36 894	47.0	471.9	260.3	76.7	379.0	237.9	104.4								
1967	35 038	50.0	476.0	292.7	82.8	374.0	240.3	109.3								
*1968	33 465	47.8	507.8	315.0	75.6	331.7	217.8	101.8								
*1969	34 885	50.2	632.6	374.9	86.4	320.5	211.5	94.8								
*1970	40 684		729.8	394.1	90.5	315.0	208.4	94.2								
	*1969	*1970	*1970	*1971	*1970	*1971	*1970	*1971	*1970	*1971						
I	2 491	3 380	4.99	5.45	70.4	66.0	37.2	27.4	4.0	6.9	26.6	26.3	18.2	14.1	7.3	7.8
II	2 170	3 030	4.11	4.81	61.5		39.3		5.3		22.1		15.9		7.1	
III	2 377	3 260	3.79	4.56	37.0		21.4		6.5		25.4		16.8		7.4	
IV	2 579	3 527	3.54	4.57	37.7		18.4		5.5		30.2		20.4		8.3	
V	2 848	3 679	3.62	4.25	24.9		8.9		3.0		24.8		16.4		7.3	
VI	3 255	3 809	3.50	4.38	13.1		8.1		2.2		19.8		12.7		6.5	
VII	3 384	3 678	3.65	4.38	83.4		73.4		3.3		23.8		16.0		7.1	
VIII	3 119	3 503	3.75	4.27	66.8		36.4		23.1		27.6		16.6		10.0	
IX	3 125	3 379	4.06	4.55	110.1		64.9		15.8		29.7		19.7		8.5	
X	3 156	3 235	4.72	5.16	76.7		26.7		7.1		29.4		19.6		8.5	
XI	3 027	3 002	4.68	5.53	67.7		25.5		6.6		28.6		18.4		8.1	
XII	3 354	3 202	5.65		80.5		34.5		8.1		27.0		17.8		8.1	

Ks. huomautusosasto vuoden ensimmäisessä numerossa — Se notavdelningen i häfte 1 — See note section in the January issue.

¹⁾ Pl. sulatejuusto — Exkl. smältost — Excl. butter cheese.

8. Tuotetilasto (jatk.) — Produktstatistik (forts.) — Production statistics (cont.)

SITC, Rev. N:o	061.2		073.2		1) 091.4		112.1-3		112.3		112.4					
	Sokeri *) Socker *) Sugar *)		Suklaa- jms. valmistet Choklad oad. födoämnen Chocolate etc.		Margarini Margarin Margarins		Viihit yms. miedot väkijuo- juomat Vin. o. d. svaga alko- holdrycker Wines etc.		Olut (III— IV lk) Öl (kl III— IV) Beer		Muut mallas- juomat Andra malt- drycker Other malt beverages		Vilna Brännvin Eau-de-vie		Muut väkevät juomat Andra starka drycker Other spirits	
	1 000 kg						1 000 l									
Vuosi ja kuukausi År och månad Year and month	B 17	B 18	B 19	B 20	B 21	B 22	B 23	B 24								
1964	142 219	6 941	18 771	7 928	46 556	64 985	7 689	5 803								
1965	148 343	9 425	20 677	8 724	53 620	64 406	7 762	5 907								
1966	182 793	11 063	21 887	10 210	61 389	69 654	8 784	6 371								
1967	200 121	11 882	21 846	12 021	71 965	67 503	11 635	6 853								
*1968	207 085	8 195	26 062	11 428	110 435	64 860	12 912	4 291								
*1969	211 654	8 185	27 546	11 815	212 205	34 343	15 067	4 233								
*1970	222 490	8 285	33 960	12 634	202 112	28 246	17 231	4 304								
	*1969	*1970	*1969	*1970	*1969	*1970	*1969	*1970	*1969	*1970	*1969	*1970	*1969	*1970	*1969	*1970
I	11 165	12 703	1 043	506	2 052	2 658	916	799	19 234	10 076	2 262	2 058	1 204	1 406	366	344
II	16 325	15 478	787	902	2 073	2 327	717	805	13 353	11 674	2 016	1 756	729	1 037	264	293
III	13 428	13 642	508	575	1 841	2 767	801	973	15 589	16 386	2 547	2 127	1 057	1 074	391	421
IV	17 116	24 322	379	623	1 890	2 688	857	1 031	17 605	17 535	2 809	2 286	1 306	1 483	355	370
V	16 983	20 917	389	445	2 322	2 348	979	1 062	16 553	16 268	3 206	2 725	1 430	1 425	355	253
VI	16 084	21 144	358	382	2 167	2 641	854	1 068	19 595	21 444	4 812	4 509	1 213	1 472	387	405
VII	28 827	31 985	359	382	2 241	2 515	1 114	1 334	21 209	21 434	4 567	4 026	1 458	1 557	411	378
VIII	28 166	22 460	505	597	2 143	2 734	1 267	1 414	19 533	18 199	4 439	2 516	1 337	1 474	331	307
IX	19 721	18 172	766	750	2 729	3 142	1 109	1 081	15 289	17 122	1 813	1 575	1 339	1 466	324	460
X	16 360	15 915	1 943	1 898	2 559	3 052	1 125	1 043	16 941	16 782	1 939	1 574	1 048	1 593	326	392
XI	14 698	10 963	669	751	2 484	3 078	982	919	13 850	13 985	1 636	1 421	1 480	1 583	346	394
XII	12 781	14 789	479	474	3 045	4 010	1 094	1 105	23 404	21 207	2 297	1 669	1 466	1 661	376	287

SITC, Rev. N:o	241.2, 242		242.2-3		242.2, 3, 9		242.1		242.1, 4				241.1					
	A. Markkinahakkunt yhteensä pystykaupoista ja ostajien omista metsistä sekä hankintakaupoista Marknadsavverkningar sammanlagt rotköp och köparnas egna skogar samt leveransköp Commercial fellings, total on stumpage sales and on quantities from buyers' own forests as well as delivery sales																	
	Vuosi ja kuukausi År och månad Year and month	Kalkkiaan 1 000 k-m ³ kuoretta Inalles 1 000 f-m ³ utan bark Grand total 1 000 cu. metres solid without bark		Siitä — Därav — Of which														
Sahatukkipuu Sågstock Saw logs		Vanerit- tukkipuu Fänerstock Veneer logs		Yhteensä tukkipuu Inalles stock Total logs		Kuusi- paperipuu Gran- pappersved Spruce pulp wood		Mänty- paperipuu Löv- pappersved Pine pulp wood		Lehti- paperipuu Löv- pappersved Hardwood pulp wood		Yhteensä ainespinop. Inalles travat ämnesvirke Total indus- trial cord- wood		Polttopuu Brännved Firewood				
1 000 j ³ — 1 000 f ³ — 1 000 cu. ft		j ³ = .039 k-m ³		j ³ = .027 k-m ³		j ³ = .038 k-m ³		p-m ³ = .681 k-m ³		p-m ³ = .656 k-m ³		p-m ³ = .668 k-m ³		p-m ³ = .660 k-m ³		p-m ³ = .531 k-m ³		
	B 25	B 26	B 27	B 28	B 29	B 30	B 31	B 32	B 33									
1965	35 377	319 351	48 475	382 025	12 486	10 096	5 544	30 636	2 100									
1966	29 440	262 875	52 075	328 463	10 610	8 283	3 855	24 548	2 284									
1967	30 240	270 238	48 474	332 374	10 944	8 024	4 326	25 071	2 795									
1968	31 859	306 514	56 723	374 237	10 734	8 128	6 131	26 026	1 803									
1969	35 338	344 373	60 138	413 380	12 551	8 974	7 791	29 616	1 005									
1970	39 267	391 716	62 677	463 230	14 209	9 884	8 298	32 683	930									
	*1969	*1970	*1969	*1970	*1969	*1970	*1969	*1970	*1969	*1970	*1969	*1970	*1969	*1970	*1969	*1970		
I	3 980	3 873	49 786	45 988	6 040	6 221	56 854	53 410	1 208	1 226	786	842	735	710	2 762	2 792	67	56
II	4 305	4 945	56 705	62 240	4 959	7 061	62 661	70 460	1 251	1 552	838	998	745	834	2 862	3 401	100	93
III	4 790	4 952	61 262	63 321	5 159	6 589	67 428	70 818	1 502	1 537	953	1 031	828	805	3 319	3 390	97	80
IV	4 220	4 593	45 135	51 623	4 913	5 242	51 273	57 936	1 529	1 648	1 000	1 078	807	800	3 382	3 547	116	111
V	3 128	3 382	27 586	34 241	2 985	2 950	32 206	38 571	1 200	1 297	918	875	642	586	2 795	2 774	126	144
VI	1 864	2 469	14 227	21 743	1 141	3 624	16 361	26 062	763	967	639	717	371	479	1 804	2 198	84	86
VII	840	1 127	3 338	5 544	225	473	3 713	6 151	407	565	376	445	232	332	1 021	1 352	40	29
VIII	1 046	1 346	4 680	6 331	1 091	1 085	5 890	7 527	517	654	379	506	293	431	1 208	1 608	63	44
IX	1 461	1 894	8 141	11 208	3 754	3 632	11 976	15 085	595	815	517	645	428	563	1 553	2 042	43	38
X	2 402	2 659	13 048	18 086	11 015	8 130	24 349	26 506	928	1 013	733	773	690	772	2 363	2 591	69	47
XI	2 970	3 308	21 556	26 182	10 318	8 109	32 384	34 864	1 082	1 259	793	869	842	892	2 738	3 065	79	66
XII	4 332	4 719	38 909	45 209	8 538	9 561	48 285	55 840	1 569	1 676	1 042	1 105	1 178	1 094	3 809	3 923	121	136

Ks. huomautusosasto vuoden ensimmäisessä numerossa — Se notavdelningen i häfte 1 — See note section in the January issue.

1) SITC-nimike käsittää myös muita tuotteita kuin allamainittu — *) Vain sokeripuhdistamojen tuottama valmis sokeri.

2) SITC-positionen omfattar även andra produkter än den nedan nämnda — *) Endast färdigt socker beredd vid sockerraffinaderier.

3) This SITC-item also contains other products than those below — *) Sugar manufactured by sugar refineries only.

3. Tuotetilastoja (jatk.) — Produktstatistik (forts.) — Production statistics (cont.)

SITC, Rev. No	122.2		243.2-3		251.2		251.4-8		251.6, 8		2) 281.2		341.2		351			
	Savukkeet Cigarettes		Sahatavara Saw goods		Puuhloke (myyntiä varten) Sälpmassa (for avsalu) Mechanical wood pulp (for sale)		Selluloosa — Cellulosa Cellulose		Rauta- rikaaste Järn- koncentrat Iron con- centrates		Kivihilli- kaasu Stenkol- gas Manufactured gas		Sähkövoima — Elektrisk energi — Electric energy					
	1 000 mille		1 000 stds		1 000 t		Yhteensä Summa Total		Siitä sul- fittisellu- loosa Därav sul- fitecellulosa Of which sulphite cellulose				Yhteensä Summa Total		Siitä ve- voimalla Därav vatten- kraft Of which by water power			
Yvuosi ja kuukausi År och månad Year and month																		
	B 34		B 35		B 36		B 37		B 38		B 39		B 40		B 41		B 42	
1964	5 950.7		1 312		181.9		3 522.1		1 464.3		480.3		68 411		12 755		8 336	
1965	6 509.0		1 296		174.4		3 668.0		1 496.3		657.6		70 103		13 920		9 354	
1966	6 420.0		1 125		152.8		3 722.7		1 433.7		631.4		74 890		15 876		10 381	
1967	7 268.9		1 181		133.3		3 855.9		1 378.2		652.0		71 365		16 760		11 629	
*1968	6 823.1		1 139		95.5		3 929.0		1 367.3		527.0		59 758		17 834		10 489	
*1969	6 533.0		1 185		86.5		4 138.1		1 412.6		587.4		66 861		19 979		8 745	
*1970	6 476.0		1 305		87.8		4 186.6		1 460.5		605.4		59 320		22 562		9 434	
	*1969	*1970	*1969	*1970	*1969	*1970	*1969	*1970	*1969	*1970	*1969	*1970	*1969	*1970	*1969	*1970	*1969	*1970
I	517	444	101	104	7.2	7.4	327.8	369.9	112.8	132.0	53.4	48.4	5 470	6 173	1 809	2 151	866	881
II	446	389	99	107	7.4	7.0	334.9	338.8	115.7	119.2	42.9	46.8	5 647	5 087	1 662	1 971	745	769
III	508	411	110	112	8.7	6.7	373.0	342.3	128.6	122.0	54.7	57.4	6 155	3 901	1 760	1 894	752	713
IV	509	590	116	134	7.0	7.8	329.0	352.4	116.1	124.6	55.4	51.6	5 824	3 988	1 550	1 804	673	670
V	557	515	112	119	6.9	7.1	337.6	339.0	116.4	119.6	54.4	55.3	5 402	4 892	1 503	1 715	930	954
VI	598	590	97	106	6.4	6.1	294.8	303.2	100.9	108.1	48.1	46.7	4 800	4 906	1 330	1 516	917	945
VII	618	630	99	109	7.1	7.8	354.7	372.3	114.4	127.3	13.8	12.0	4 574	5 081	1 447	1 629	732	719
VIII	568	551	70	85	7.0	8.2	372.0	373.8	123.5	123.9	56.3	78.3	5 027	3 767	1 652	1 778	547	725
IX	550	574	89	106	7.5	7.5	361.6	371.4	123.0	126.0	50.8	52.5	6 424	3 803	1 708	1 902	480	785
X	531	561	108	114	7.7	7.0	370.2	349.7	127.3	124.3	54.3	51.1	6 335	5 506	1 815	1 975	647	775
XI	512	534	94	103	7.1	7.8	359.3	359.6	123.9	122.8	52.8	55.3	5 775	6 083	1 860	2 095	656	781
XII	619	687	90	106	6.5	7.4	323.2	314.2	110.0	110.7	50.5	50.0	5 428	6 133	1 883	2 132	799	717

SITC, Rev. No	1) 513.2(2)		2) 561.2(2)		631.1-2		641.6		3) 641.1-5,7-9		641.1		641.2, 3(4)		4) 641.3	
	Rikki- happo Svavelsyra Sulphuric acid		Super- fosfaatti Super- fosfat Super- phosphate		Vaneri Faner Plywood and veneers		Puukuitulevy Träfiber- plattor Fibreboard		Papperi — Papper — Paper		Yhteensä Summa Total		Siitä — Därav — Of which		Voima- papperi Kraft- papper Kraft paper	
	1 000 t				1 000 m ³		1 000 t						Sanoma- lehtipaperi Tidnings- papper Newsprint paper		Kirjoitus- ja paino- papperi Skriv- och tryck- papper Printing and writing paper	
Yvuosi ja kuukausi År och månad Year and month																
	B 43		B 44		B 45		B 46		B 47		B 48		B 49		B 50	
1964	355.5		514.3		532.8		239.8		1 988.0		1 076.8		392.0		416.2	
1965	383.2		437.4		563.5		230.8		2 299.3		1 213.9		465.9		422.7	
1966	480.3		571.3		563.8		209.4		2 496.1		1 296.7		504.6		440.4	
1967	549.2		412.1		582.5		203.5		2 481.8		1 138.3		612.2		448.4	
*1968	684.3		315.7		616.9		228.5		2 428.8		1 246.1		534.6		429.3	
*1969	672.9		168.3		681.0		227.5		2 690.0		1 297.1		673.5		478.5	
*1970	843.1		121.2		701.1		241.2		2 889.0		1 362.3		754.0		490.8	
	*1969	*1970	*1969	*1970	*1969	*1970	*1969	*1970	*1969	*1970	*1969	*1970	*1969	*1970	*1969	*1970
I	51.1	72.8	27.5	12.7	60.3	64.7	18.8	20.9	212.0	255.9	104.9	118.5	51.6	69.5	37.4	43.0
II	46.3	63.6	17.9	4.8	56.9	61.4	19.0	19.8	209.1	232.6	105.3	111.2	49.1	59.9	37.4	40.1
III	52.6	62.2	29.7	15.5	64.8	59.9	21.8	21.4	233.8	238.9	114.0	111.7	55.0	62.7	44.0	41.3
IV	45.6	80.5	15.1	3.2	56.6	69.8	19.4	21.0	213.9	235.7	101.4	107.7	51.6	62.0	42.0	42.5
V	48.9	75.2	18.7	15.2	63.2	60.2	21.0	20.3	206.8	227.2	100.4	104.3	52.7	62.2	34.0	38.2
VI	35.6	67.4	4.2	2.9	45.0	50.8	16.3	16.6	195.6	220.6	96.6	106.2	47.8	56.2	34.3	36.2
VII	64.2	64.5	17.7	13.0	37.5	35.6	11.6	12.7	232.2	258.9	115.0	120.9	56.6	68.8	38.9	44.0
VIII	59.8	62.6	10.7	5.7	50.6	47.3	19.3	20.9	242.6	259.3	112.4	123.4	65.4	66.5	44.8	45.5
IX	66.1	64.5	9.3	14.0	57.9	61.4	20.6	21.9	233.6	244.1	117.0	117.3	53.7	59.4	40.9	43.2
X	66.3	73.8	9.1	7.3	65.3	63.0	22.0	22.8	249.1	255.3	118.8	120.0	62.9	65.6	44.9	43.8
XI	65.0	78.8	1.9	14.3	59.9	61.7	19.7	21.7	240.7	244.4	119.1	115.8	56.9	64.5	41.8	40.2
XII	71.4	77.3	6.5	12.6	63.0	65.3	18.1	21.3	220.6	216.1	92.2	105.3	70.2	56.6	38.1	32.6

Ks. huomautusosasto vuoden ensimmäisessä numerossa — Se notavdelningen i häfte 1 — See note section in the January issue.

1) SITC-nimike käsittää myös muita tuotteita kuin allamainitut — SITC-positionen omfattar även andra produkter än de nedannämnda — This SITC item also contains other products than those below.

3. Tuotetilasto (jatk.) — Produktstatistik (forts.) — Production statistics (cont.)

SITC, Rev. N:o	¹⁾ 641.3, 5, 9 (1-5)	651.3-4	652	661.3	¹⁾ 682.4(1)	684.3	671.3
Vuosi ja kuukausi År och månad Year and month	Pahvi ja kartonki Papp och kartong Cardboard	Puuvillalanka Bomullsgarn Cotton yarn	Puuvillakangas Bomullstygger Cotton fabrics	Sementti Cement Cement	Tiilet ²⁾ Tegel ²⁾ Bricks ²⁾	Ikkunalaasi Fönsterglas Window glass	Harkkorauta Tackjärn Pig iron
	1 000 t	1 000 kg		1 000 t	1 000 000	1 000 m ²	1 000 kg
	B 61	B 62	B 63	B 64	B 65	B 66	B 67
1964	933.9	17 087	13 602	1 559.3	153.9	7 656	597 346
1965	938.4	16 635	11 102	1 755.3	142.6	8 159	940 163
1966	982.1	17 367	15 299	1 557.0	144.0	9 272	936 468
1967	918.3	18 151	15 240	1 513.8	142.5	8 920	1 064 587
*1968	1 138.0	18 507	15 477	1 476.4	131.9	7 686	1 104 607
*1969	1 313.0	18 049	14 836	1 758.7	134.1	7 841	1 230 669
*1970	1 362.1	17 022	15 138	1 838.5	126.3	9 959	1 222 437
	*1969 *1970	*1969 *1970	*1969 *1970	*1969 *1970	*1969 *1970	*1969 *1970	*1969 *1970
I	103.9 118.2	1 566 1 673	1 316 1 479	123.3 132.7	6.5 7.0	715 752	106 241 111 332
II	101.8 107.4	2 028 1 436	1 523 1 309	106.6 128.0	7.0 7.0	609 676	99 103 99 305
III	112.2 136.7	1 788 1 462	1 363 1 269	153.7 138.1	6.0 7.0	699 817	106 777 110 635
IV	102.8 114.8	1 840 1 613	1 455 1 484	156.8 148.1	7.0 8.5	618 829	100 414 106 115
V	105.2 105.3	1 608 1 512	1 344 1 347	181.7 153.9	11.0 12.5	729 832	115 783 110 832
VI	98.2 111.6	1 366 1 512	1 197 1 333	159.9 182.0	16.5 17.0	549 723	96 867 98 974
VII	117.1 120.8	559 390	325 309	137.6 155.5	18.0	◆14.0 546	812 91 339 89 419
VIII	121.4 116.8	1 575 1 508	1 348 1 340	142.4 165.1	17.0	◆13.0 510	869 100 276 76 393
IX	117.2 113.4	1 567 1 452	1 326 1 338	129.4 154.0	15.0	◆11.5 641	879 92 373 96 297
X	116.6 97.3	1 576 1 450	1 447 1 377	145.6 169.4	13.0	◆11.5 775	956 111 974 115 074
XI	116.0 114.8	1 476 1 419	1 232 1 252	146.4 155.3	9.5	◆ 9.5 660	821 94 071 111 810
XII	100.6 105.0	1 100 1 595	910 1 301	175.1 156.4	7.6	7.8 790	993 115 450 96 251

SITC, Rev. N:o	*	679.3	¹⁾ 673-678	¹⁾ 673.3 (1)	676.1	¹⁾ 673.1	¹⁾ 682.1(2)	812.3
Vuosi ja kuukausi År och månad Year and month	Raaka teräs Råstål Crude steel	Teräsva- lta- vara Stålgjut- gods Steel castings	Valsau- stut- teet — Vals- produk- ter — Rolled products			Kuparika- todi- t Koppar- kater Copper (cathodes)		Keramiset saniteetti- valmisteet, asennettavat Keramiset saniteet- gods for install. Sanitary ceramic articles
			Yhteensä Summa Total	Siitä — Därav — Of which				
				Betoniranta- ja -teräs Betongjärn och -stål Reinforcing iron and steel	Ratakiskot Räls Rails	Valsellanka Valstråd Rolled wire		
	1 000 kg							
	B 58	B 59	B 60	B 61	B 62	B 63	B 64	B 65
1964 ..	370 960	17 536	323 800	135 337	6 441	76 479	33 177	5 775
1965 ..	362 421	18 950	332 391	140 967	9 166	81 190	30 522	5 826
1966 ..	399 457	20 454	364 088	157 655	27 628	64 364	31 912	6 036
1967 ..	411 208	22 345	351 500	114 651	37 392	60 653	34 127	6 173
*1968 ..	729 429	15 023	554 571	152 996	28 990	80 029	35 896	◆6 313
*1969 ..	967 971	18 268	712 464	163 921	27 999	89 660	33 879	◆5 932
*1970 ..	1 168 887	17 069	798 082	204 847	9 868	84 022	34 047	6 691
	*1969 *1970	*1969 *1970	*1969 *1970	*1969 *1970	*1969 *1970	*1969 *1970	*1969 *1970	*1969 *1970
I ..	77 128 104 958	1 474 1 497	61 298 68 537	10 721 17 216	946 —	10 429 8 985	3 004 3 387	623 526
II ..	86 849 97 758	1 403 1 614	56 745 65 037	17 532 15 442	3 366 2 100	6 508 8 055	2 493 3 141	520 623
III ..	89 742 105 744	1 570 1 373	63 925 71 843	16 610 16 757	4 220 1 599	6 873 8 852	2 659 3 515	530 585
IV ..	75 389 97 140	1 477 1 511	59 536 70 069	9 687 17 515	3 658 1 444	9 711 9 275	2 609 3 284	520 645
V ..	80 213 104 170	1 624 1 801	65 866 76 568	17 241 23 203	1 588 1 005	8 456 6 114	3 066 2 847	531 662
VI ..	72 675 90 923	1 875 1 426	54 810 59 355	8 971 10 794	1 838 —	6 203 4 887	2 179 3 059	450 530
VII ..	29 149 42 649	636 824	24 322 32 158	9 925 11 765	383 —	2 636 3 957	2 395 2 309	80 152
VIII ..	85 192 100 113	1 069 1 221	60 899 67 596	9 680 14 519	3 529 2 585	5 281 7 604	3 117 1 736	520 521
IX ..	87 835 108 320	1 815 1 420	69 598 76 563	15 560 21 653	4 438 —	8 828 7 099	3 153 2 200	573 597
X ..	92 768 110 058	2 008 1 552	61 620 75 842	14 161 22 536	1 259 403	8 799 4 975	2 907 2 729	511 674
XI ..	92 923 107 397	1 782 1 515	70 181 70 050	23 018 20 446	2 280 732	5 868 6 835	2 725 2 749	521 579
XII ..	98 108 99 657	1 535 1 315	63 664 64 464	10 815 13 001	494 —	10 068 7 384	3 572 3 091	551 597

Ks. huomautusosasto vuoden ensimmäisessä numerossa — Se notavdelningen i häfte 1 — See note section in the January issue.

¹⁾ SITC-nimike käsittää myös muita tuotteita kuin allamainitut — ²⁾ Pl. tulenkestävät ja haponkestävät tiilet.
³⁾ SITC-positionen omfattar även andra produkter än de nedannämnda — ⁴⁾ Exkl. eldfasta och syrefasta tegel.
⁵⁾ This SITC-item also contains other products than those below — ⁶⁾ Excl. refractory and acid-resistant bricks.

4. Teollisuustuotannon volyymi-indeksi — Volymindex för industriproduktionen — Volume index of industrial production
1959=100 Ryhmien painot ilmoitettu sulussa — Gruppvikterna angivna inom parentes — Group weights in parentheses

Vuosi ja kuukausi År och månad Year and month	Toimialaryhmät — Branschgrupper — Groups of industry																	
	Koko teollisuus Hela industrin Total industry	Investointi- tavarat Investerings- varor Investment goods	Muut tuo- tanta- hyödykkeet Andra produktions- föremånen Other pro- ducers' goods	Kulutus- hyödykkeet Konsum- tionsföremå- nen 'Consumers' goods	Siltä — Därav — Of which													
	(100)	(9.5)	(61.8)	(28.7)	1 Käivänteollisuus Gruv- o. a. extraktiiv- industri Mining and quarrying	2-3 Tehdas- teollisuus Fabriks- industri Manufac- turing	20 Elintarvike- teollisuus Livsmedels- industri Food manu- facturing industries	21 Juomia valmistava teollisuus Dryckesvaru- industri Beverage industries	22 Tupakka- teollisuus Tobaks- industri Tobacco manu- factures									
B 66	B 67	B 68	B 69	B 70	B 71	B 72	B 73	B 74										
1964 ..	148	149	154	136	137	147	135	138	131									
1965 ..	159	160	166	142	146	158	144	155	144									
1966 ..	167	160	175	151	133	165	153	172	147									
1967 ..	172	163	180	158	148	171	160	188	168									
1968 ..	182	175	191	164	149	180	163	208	168									
*1969 ..	205	210	212	187	163	203	175	275	171									
*1970 ..	228	228	231	204	167	220	186	302	186									
	*1969	*1970	*1969	*1970	*1969	*1970	*1969	*1970	*1969	*1970								
I ..	206	227	225	234	214	239	184	197	167	180	202	220	152	163	264	229	163	146
II ..	196	217	212	219	204	227	174	194	147	150	193	213	143	155	205	223	140	132
III ..	217	222	245	228	225	230	192	201	167	177	215	218	157	162	249	277	158	167
IV ..	202	239	207	256	207	240	188	231	158	170	205	240	165	195	275	324	157	222
V ..	209	220	212	225	213	226	198	204	177	168	210	219	179	178	266	304	181	188
VI ..	189	215	198	224	190	216	185	211	146	149	191	218	176	195	328	389	186	206
VII ..	156	174	112	133	170	192	135	147	120	126	151	169	184	189	334	376	191	209
VIII ..	203	221	187	212	209	226	195	210	187	193	200	218	183	189	323	329	176	185
IX ..	216	233	230	245	221	238	199	217	184	182	214	230	181	184	250	286	173	192
X ..	232	241	242	261	239	249	211	217	184	175	230	239	211	217	261	290	168	187
XI ..	220	237	232	254	230	247	194	209	160	177	217	233	203	208	230	262	164	180
XII ..	214	235	222	248	223	242	190	213	164	161	210	230	162	193	319	338	197	220

Vuosi ja kuukausi År och månad Year and month	Toimialaryhmät (jatck.) — Branschgrupper (forts.) — Groups of industry (cont.)																	
	Siltä — Därav — Of which																	
	23 Tekstiili- teollisuus Textilindustri Manufacture of textiles	24 Kenkä-, vaatetus- ja ompelu- teollisuus Skö-, konfek- tions- och sömnads- industri — 1)	25 Puuteollisuus Träindustri Manufacture of wood and cork, except manu- facture of furniture	27 Paperiteollisuus Pappers- industri Manufacture of paper and paper products	28 Graafinen teollisuus Grafisk industri Printing, publishing and allied industries	29 Nahka- ja nahkateos- teollisuus Skinn-, läder- och lädervaru- industri Manufacture of leather, leather products (except footwear)	30 Kumi- teollisuus Gummi- industri Manufacture of rubber products	31 Kemian teollisuus Kemisk industri Manufacture of chemicals and chemical products	33 Savi-, lasi- ja kivenjalos- tusteollisuus Ler-, glas- och stenför- ädlingsindustri Manufacture of non- metallic mineral products (S.6)									
(5.9)	(5.0)	(6.6)	(13.1)	(5.8)	(0.6)	(1.1)	(5.2)	(8.6)										
B 75	B 76	B 77	B 78	B 79	B 80	B 81	B 82	B 83										
1964	117	121	129	170	131	103	138	183	179									
1965	112	120	133	182	134	104	152	203	201									
1966	124	134	121	191	140	111	181	214	219									
1967	128	142	125	187	137	116	182	233	224									
1968	130	137	132	202	146	121	185	253	240									
*1969	160	164	148	222	152	144	211	278	274									
*1970	170	179	159	234	156	139	222	320	295									
	*1969	*1970	*1969	*1970	*1969	*1970	*1969	*1970	*1969	*1970								
I	161	181	161	181	155	166	207	242	166	169	147	159	197	215	295	328	253	270
II	173	178	163	185	146	159	210	226	151	169	142	137	198	219	271	336	229	269
III	185	181	187	193	164	164	235	238	157	161	148	142	231	218	292	305	269	287
IV	175	216	180	233	160	191	213	238	157	169	140	169	213	272	277	327	261	310
V	185	177	183	180	169	168	213	225	159	159	155	127	239	221	280	306	288	296
VI	160	199	147	155	129	147	193	209	140	148	121	127	218	229	240	308	271	306
VII	37	33	57	55	134	133	220	247	112	120	64	50	17	25	229	270	256	288
VIII	175	187	169	177	118	128	238	248	137	139	154	163	222	272	263	300	281	309
IX	174	194	184	209	142	162	235	243	158	144	156	174	245	249	283	309	294	318
X	182	167	199	203	165	168	245	239	168	159	186	145	267	261	288	349	305	325
XI	168	155	173	197	146	156	235	239	157	158	163	150	252	232	304	342	284	305
XII	139	168	168	174	145	163	216	215	164	178	152	128	229	254	317	365	291	289

Ks. huomautusosasto vuoden ensimmäisessä numerossa — Se notavdelningen i häfte 1 — See note section in the January issue.

1) Manufacture of footwear, other wearing apparel and made-up textile goods.

4. Teollisuustuotannon volyymi-indeksi (jatk.)—Volymindex för industriproduktionen (forts.)—Volume index of industrial production (cont.)

Vuosi ja kuukausi År och månad Year and month	Toimialaryhmät — Branschgrupper — Groups of industry											Tehdasteollisuuden erikolindeksejä Specialindexar för fabriksindustri Special indices of manufacturing						
	Siihtä — Därav — Of which											5						
	34	35	36	37	38	Sähkö-, kaasuväsi- ja lämpö- ja vesi- ja viikkopalvelut m.m. Electricity, gas, water and sanitary services						25, 27	34-38	20-24, 26, 28-33, 39				
	Metallien perusteollisuus Metallverk Basic metal industries	Metalliteollisuus Metallmanufaktur Manufacture of metal products, except machinery and transport equipment	Kone- teollisuus Maskin- industri Manufacture of machinery, except electrical machinery	Sähkötek- ninen teollisuus Elektro- teknisk industri Manufacture of electrical machinery, apparatus, appliances, and supplies	Kulku- neuvo- teollisuus Transport- medels- industri Manufacture of transport equipment							Puu- ja paperiteollisuus Trä- och pappers- industri Manufacture of wood, cork, paper and paper products	Metalliteollisuus Metall- industri Manufacture of metal and metal products	Mun- tehdas- teollisuus Annans fabrika- industri Other manufacturing industries				
(2.3)	(3.4)	(7.1)	(3.1)	(7.7)	(10.2)						(19.7)	(23.5)	(44.0)					
B 84		B 85		B 86		B 87		B 88		B 89		B 90		B 91		B 92		
1964	184	165	144	147	134	159						156	148	143				
1965	221	179	155	152	144	169						166	161	152				
1966	217	192	157	153	145	186						168	163	165				
1967	218	198	161	161	149	194						167	168	174				
1968	246	204	168	171	156	203						179	177	183				
*1969	289	223	197	204	163	234						197	199	207				
*1970	314	235	218	244	168	261						209	217	228				
	*1969	*1970	*1969	*1970	*1969	*1970	*1969	*1970	*1969	*1970	*1969	*1970	*1969	*1970	*1969	*1970		
I	297	313	235	243	203	221	207	233	179	182	251	297	190	217	209	221	204	220
II	288	316	223	232	204	216	199	235	162	159	232	272	189	203	200	212	191	217
III	308	345	243	228	226	215	210	252	194	168	247	264	211	213	224	219	212	220
IV	283	341	221	265	197	243	199	275	163	191	219	253	196	222	198	243	205	246
V	311	350	235	233	195	208	216	242	167	170	213	240	199	206	205	217	217	226
VI	266	303	211	239	183	216	202	236	155	163	190	214	172	188	188	213	200	233
VII	165	191	111	131	106	134	83	123	97	111	205	229	191	209	106	127	156	174
VIII	291	286	222	226	173	204	186	235	139	146	235	248	198	208	182	200	210	232
IX	305	328	241	254	205	236	237	267	180	178	242	264	204	216	216	232	217	236
X	318	350	260	259	234	260	250	285	177	187	255	274	218	215	229	245	236	246
XI	311	337	236	255	222	243	230	273	175	183	260	290	205	211	218	238	222	240
XII	325	312	232	254	217	245	233	278	168	176	261	290	193	198	215	234	215	243

5. Asuntojen tuotanto — Bostadsproduktionen — Production of dwellings

Vuosi ja neljännes År och kvartal Year and quarter	Myönnetty rakennusluvat Beviljade byggnadstillstånd Granted building permits		Keskeneräiset asunnot Igångvarande bostadslägenheter Not completed dwellings		Valmistuneet asunnot Färdigställda bostadslägenheter Completed dwellings	
	Asuinhuoneistoja Bostadslägenheter Dwellings	Huoneistoala m ² Lägenhetsyta m ² Floor area m ²	Asuinhuoneistoja Bostadslägenheter Dwellings	Huoneistoala m ² Lägenhetsyta m ² Floor area m ²	Asuinhuoneistoja Bostadslägenheter Dwellings	Huoneistoala m ² Lägenhetsyta m ² Floor area m ²
	B 93	B 94	B 95	B 96	B 97	B 98
1963	40 282	..	33 400	..	44 133	2 665 619
1964	38 373	..	35 100	..	35 381	2 270 704
1965	37 560	..	35 600	..	36 661	2 413 734
1966	49 685	..	38 700	..	36 457	2 496 418
1967	33 784	2 512 504	38 407	2 825 542	38 710	2 699 891
1968	42 554	3 068 794	41 053	3 000 619	36 023	2 568 428
*1969	47 039	3 430 636	44 861	3 350 390	40 408	2 779 925
1968 I	5 195	377 527	34 548	2 543 263	6 831	482 806
II	9 452	794 557	39 534	3 050 944	8 009	559 115
III	14 203	966 128	39 938	3 100 629	10 075	697 058
IV	13 704	930 582	41 053	3 000 619	11 108	829 449
*1969 I	6 391	470 334	38 587	2 791 076	5 833	409 952
II	13 586	1 072 230	44 581	3 541 536	9 047	615 879
III	15 722	1 116 838	45 521	3 544 479	12 664	798 221
IV	11 340	771 234	44 861	3 350 390	12 864	955 873
*1970 I	7 823	567 167	41 802	3 090 341	8 472	583 974
II	17 230	1 320 644	46 400	3 614 879	11 588	788 772
III	16 729	1 165 246	45 885	3 589 600	12 752	881 844

Ks. huomautusosasto vuoden ensimmäisessä numerossa — Se notavdelningen i häfte 1 — See note section in the January issue.

6. Talonrakennustoiminta — Husbyggnadsverksamhet — House construction

Vuosi ja neljännes År och kvartal Year and quarter	Kaikki rakennukset — Alla byggnader — All buildings						Kivirakennukset — Stenbyggnader — Buildings of stone					
	Yhteensä Summa Total	Asuin- raken- nukset Bostads- byggnader Residential buildings	Maa- talous- raken- nukset Ekono- mbyggnader Farm buildings	Teolli- suis- raken- nukset Industri- byggnader Industrial buildings	Lilke- raken- nukset Affärs- byggnader Business buildings	Julkiset raken- nukset Offent- liga byggnader Public buildings	Yhteensä Summa Total	Asuin- raken- nukset Bostads- byggnader Residential buildings	Maa- talous- raken- nukset Ekono- mbyggnader Farm buildings	Teolli- suis- raken- nukset Industri- byggnader Industrial buildings	Lilke- raken- nukset Affärs- byggnader Business buildings	Julkiset raken- nukset Offent- liga byggnader Public buildings
	Tilavuus — Kubikinhåll — Cubic capacity — 1 000 000 m ³											
	B 99	B 100	B 101	B 102	B 103	B 104	B 105	B 106	B 107	B 108	B 109	B 110
Myönnetty talonrakennusluvut — Beviljade byggnadstillstånd — Granted building permits												
Koko maa — Hela riket — Whole country												
1964....	29.23	11.73	3.04	6.64	2.62	3.76	20.44	7.50	1.45	5.89	2.04	3.43
1965....	31.71	12.12	3.02	8.26	3.46	3.36	23.15	8.18	1.45	7.48	2.73	3.15
1966....	36.70	15.98	3.65	7.43	4.13	3.29	27.34	11.98	2.03	6.73	3.33	3.08
1967....	28.82	11.51	3.08	6.13	2.77	3.02	19.00	7.11	1.46	5.38	1.96	2.81
1968....	31.58	14.00	2.95	6.88	2.68	3.06	21.27	9.20	1.01	6.03	1.94	2.84
*1969....	38.95	15.38	3.88	11.64	3.65	2.12	27.81	10.65	1.49	10.51	2.82	1.96
*1970....	41.42	17.96	3.72	11.25	4.31	2.36	29.58	12.61	1.23	9.92	3.46	2.12
1968 IV	8.97	4.17	0.43	2.03	0.64	1.30	6.78	3.07	0.14	1.75	0.50	1.24
*1969 I	5.43	2.12	0.59	1.35	0.75	0.32	3.73	1.44	0.23	1.08	0.61	0.29
II	11.98	4.95	1.88	2.84	1.29	0.25	7.62	2.93	0.74	2.60	1.05	0.20
III	11.78	4.94	0.86	3.71	0.91	0.75	8.76	3.56	0.30	3.35	0.72	0.72
IV	9.76	3.37	0.55	3.74	0.70	0.80	7.70	2.72	0.22	3.48	0.44	0.75
*1970 I	6.58	2.57	0.61	1.86	0.95	0.36	5.00	1.85	0.20	1.74	0.86	0.33
II	14.25	6.04	1.81	3.97	1.29	0.50	9.40	3.78	0.64	3.51	1.03	0.39
III	11.52	5.12	0.86	3.11	1.14	0.72	8.43	3.93	0.27	2.60	0.89	0.66
IV	9.07	4.23	0.44	2.31	0.93	0.78	6.75	3.05	0.12	2.07	0.88	0.74
Keskeneräiset talonrakennustyöt — Igångvarande husbyggnadsarbeten — Building works not completed												
Koko maa — Hela riket — Whole country												
1963....	26.28	11.08	2.58	6.35	1.66	3.74	18.88	6.79	1.26	6.01	1.35	3.37
1964....	28.75	11.84	3.03	6.37	1.99	4.53	20.51	7.31	1.47	5.81	1.63	4.18
1965....	31.41	12.31	3.24	7.93	2.18	4.66	22.67	7.39	1.61	7.39	1.76	4.41
1966....	36.19	14.81	3.49	8.31	3.52	4.80	27.29	9.95	1.67	7.77	2.91	4.63
1967....	31.40	13.30	3.50	6.03	2.58	4.34	21.95	8.27	1.84	5.43	2.12	4.15
1968....	34.09	14.00	3.62	7.21	2.46	5.08	23.71	8.62	1.64	6.44	2.03	4.86
*1969....	36.40	15.48	3.89	8.68	2.22	4.32	25.20	9.67	1.59	7.84	1.84	4.09
1968 III	34.29	14.54	4.33	6.62	2.83	4.07	22.16	7.95	1.94	5.90	2.36	3.84
IV	34.09	14.00	3.62	7.21	2.46	5.08	23.71	8.62	1.64	6.44	2.03	4.86
*1969 I	32.29	12.98	3.43	7.05	2.13	5.04	22.53	8.11	1.53	6.18	1.81	4.78
II	37.06	15.60	4.51	7.68	2.56	4.72	24.49	9.00	1.93	6.79	2.17	4.47
III	38.14	16.53	4.93	8.39	2.42	3.87	24.83	9.39	2.06	7.62	1.95	3.63
IV	36.40	15.48	3.89	8.68	2.22	4.32	25.20	9.67	1.59	7.84	1.84	4.09
*1970 I	35.82	14.25	3.60	9.68	2.14	4.41	25.72	9.05	1.46	9.04	1.79	4.23
II	41.20	16.69	4.63	10.78	2.78	4.25	28.20	9.76	1.77	10.06	2.34	4.08
III	41.47	16.51	4.24	12.03	2.86	3.97	28.80	9.80	1.61	11.01	2.43	3.74
Valmistuneet rakennukset — Färdigställda byggnader — Completed buildings												
Koko maa — Hela riket — Whole country												
1963....	25.16	12.81	2.39	4.75	1.87	2.44	17.62	8.62	1.10	4.34	1.38	2.07
1964....	24.86	10.67	2.49	5.74	1.95	2.82	17.54	6.95	1.23	5.23	1.50	2.52
1965....	27.22	11.04	2.61	6.45	2.78	3.13	19.67	7.58	1.21	5.74	2.17	2.87
1966....	26.91	11.35	2.84	5.93	2.46	3.01	19.26	7.85	1.35	5.29	1.92	2.74
1967....	31.34	12.42	2.92	7.91	2.94	3.49	23.28	8.83	1.48	7.28	2.23	3.29
1968....	26.40	11.70	2.57	5.40	2.23	2.86	18.34	8.00	1.15	4.73	1.63	2.67
*1969....	32.03	12.85	3.15	8.11	2.84	3.32	22.92	8.85	1.34	7.20	2.29	3.09
1968 III	7.59	3.14	0.88	1.35	0.51	1.07	5.20	2.20	0.37	1.19	0.39	1.03
IV	7.76	3.82	0.93	1.34	0.70	0.55	4.88	2.30	0.38	1.12	0.52	0.48
*1969 I	4.85	1.97	0.28	1.40	0.52	0.50	3.62	1.34	0.14	1.25	0.39	0.47
II	6.26	2.73	0.45	1.39	0.45	0.88	4.69	2.07	0.20	1.19	0.36	0.84
III	9.69	3.67	0.96	2.03	1.01	1.31	6.98	2.73	0.36	1.72	0.89	1.25
IV	11.23	4.48	1.46	3.29	0.86	0.63	7.63	2.71	0.64	3.04	0.65	0.53
*1970 I	5.61	2.67	0.39	1.43	0.54	0.41	4.09	1.93	0.17	1.17	0.45	0.34
II	7.65	3.53	0.59	1.95	0.53	0.67	5.79	2.70	0.25	1.76	0.43	0.62
III	10.17	4.17	1.45	1.93	0.85	1.03	6.72	2.81	0.50	1.73	0.69	0.95

Ks. huomautusosasto vuoden ensimmäisessä numerossa — Se notavdelningen i häfte 1 — See note section in the January issue.

6. Talonrakennustoiminta (jatk.) — Husbyggnadsverksamhet (forts.) — House construction (cont.)

Vuosi ja neljännes År och kvartal Year and quarter	Kaikki rakennukset — Alla byggnader — All buildings						Kivirakennukset — Stenbyggnader — Buildings of stone					
	Yhteensä Summa Total	Asuin- raken- nukset Bostads- byggnader Residential buildings	Maa- talous- raken- nukset Ekono- mbyggnader Farm buildings	Teolli- suus- raken- nukset Industri- byggnader Industrial buildings	Lilke- raken- nukset Affärs- byggnader Business buildings	Julkiset raken- nukset Offent- liga byggnader Public buildings	Yhteensä Summa Total	Asuin- raken- nukset Bostads- byggnader Residential buildings	Maa- talous- raken- nukset Ekono- mbyggnader Farm buildings	Teolli- suus- raken- nukset Industri- byggnader Industrial buildings	Lilke- raken- nukset Affärs- byggnader Business buildings	Julkiset raken- nukset Offent- liga byggnader Public buildings
	Tilavuus — Kubikinhåll — Cubic capacity — 1 000 000 m ³											
	B 111	B 112	B 113	B 114	B 115	B 116	B 117	B 118	B 119	B 120	B 121	B 122
Myönnetty talonrakennusluvut — Beviljade byggnadstillstånd — Granted building permits												
Kaupungit ja kauppalat — Städer och köpingar — Urban communes												
1964....	15.36	7.07	0.09	4.04	1.46	2.48	13.31	5.83	0.05	3.71	1.29	2.36
1965....	15.44	6.81	0.10	3.83	2.28	2.20	13.25	5.66	0.04	3.39	1.93	2.15
1966....	20.09	10.08	0.18	4.34	3.03	2.21	17.80	8.77	0.13	4.02	2.64	2.13
1967....	14.34	6.31	0.19	3.97	1.76	1.75	11.96	4.95	0.09	3.60	1.44	1.70
1968....	16.83	8.18	0.15	4.36	1.69	2.08	14.18	6.60	0.05	3.95	1.37	2.03
*1969....	21.11	8.78	0.26	7.88	2.49	1.26	18.16	7.23	0.10	7.17	2.18	1.24
*1970....	23.68	10.94	0.29	7.10	3.36	1.71	20.03	9.06	0.11	6.31	2.85	1.59
1968 IV	4.99	2.39	0.02	1.20	0.40	0.88	4.43	2.07	0.01	1.05	0.36	0.87
*1969 I	3.03	1.09	0.04	1.06	0.55	0.19	2.49	0.90	0.01	0.84	0.47	0.19
II	6.13	2.76	0.13	2.04	0.93	0.14	5.01	1.99	0.06	1.92	0.85	0.13
III	6.71	2.79	0.04	2.65	0.66	0.44	5.87	2.37	0.01	2.42	0.66	0.44
IV	5.24	2.14	0.05	2.13	0.35	0.49	4.79	1.97	0.02	1.99	0.30	0.48
*1970 I	3.96	1.73	0.04	1.09	0.79	0.28	3.61	1.50	0.02	1.04	0.76	0.28
II	7.47	3.52	0.13	2.51	0.91	0.32	6.03	2.68	0.05	2.28	0.76	0.24
III	6.84	3.14	0.07	2.03	0.94	0.55	5.70	2.70	0.03	1.64	0.76	0.52
IV	5.41	2.55	0.05	1.47	0.72	0.56	4.69	2.18	0.01	1.35	0.67	0.55
Keskeneräiset talonrakennustyöt — Igångvarande husbyggnadsarbeten — Building works not completed												
Kaupungit ja kauppalat — Städer och köpingar — Urban communes												
1963....	15.35	6.64	0.07	4.78	1.22	2.42	13.59	5.47	0.03	4.62	1.09	2.31
1964....	15.41	6.56	0.10	3.98	1.36	3.22	13.56	5.37	0.03	3.73	1.27	3.10
1965....	15.32	6.49	0.13	3.74	1.51	3.28	13.36	5.24	0.05	3.49	1.33	3.20
1966....	18.51	8.44	0.18	3.32	2.78	3.62	16.38	7.11	0.11	3.09	2.43	3.57
1967....	15.39	6.73	0.25	3.46	1.96	2.79	13.29	5.37	0.16	3.20	1.76	2.74
1968....	18.27	7.69	0.25	4.47	1.87	3.74	15.76	6.08	0.14	4.06	1.74	3.68
*1969....	18.85	8.05	0.24	5.49	1.55	3.24	16.26	6.39	0.09	5.08	1.42	3.20
1968 III	17.52	7.49	0.33	4.30	2.15	2.96	14.52	5.41	0.19	4.00	1.95	2.88
IV	18.27	7.69	0.26	4.47	1.87	3.74	15.76	6.08	0.14	4.06	1.74	3.68
*1969 I	17.56	6.94	0.27	4.77	1.64	3.70	15.12	5.53	0.14	4.25	1.55	3.60
II	19.14	7.91	0.29	5.15	1.90	3.62	15.89	5.83	0.12	4.67	1.77	3.53
III	19.08	8.29	0.30	5.50	1.65	3.04	15.88	6.11	0.12	5.14	1.48	2.95
IV	18.85	8.05	0.24	5.49	1.55	3.24	16.26	6.39	0.09	5.08	1.42	3.20
*1970 I	18.76	7.41	0.26	5.97	1.51	3.34	16.60	6.00	0.11	5.71	1.41	3.30
II	20.87	8.38	0.34	6.49	2.11	3.26	17.91	6.32	0.15	6.23	1.92	3.22
III	22.33	8.67	0.34	7.57	2.29	3.18	18.90	6.54	0.14	7.03	2.04	3.07
Valmistuneet rakennukset — Färdigställda byggnader — Completed buildings												
Kaupungit ja kauppalat — Städer och köpingar — Urban communes												
1963....	14.66	8.86	0.05	2.91	1.26	1.37	12.71	7.51	0.03	2.72	1.06	1.31
1964....	14.30	6.88	0.09	4.15	1.30	1.66	12.42	5.65	0.05	3.93	1.13	1.60
1965....	15.09	7.00	0.08	4.11	1.65	2.04	13.03	5.81	0.04	3.77	1.41	1.95
1966....	15.05	7.43	0.12	3.86	1.56	1.89	13.02	6.26	0.05	3.49	1.37	1.79
1967....	16.80	8.10	0.17	3.58	2.06	2.59	14.37	6.75	0.08	3.25	1.68	2.50
1968....	13.85	7.11	0.18	3.29	1.48	1.56	11.73	5.86	0.11	2.99	1.17	1.51
*1969....	18.48	8.00	0.26	5.64	2.08	2.20	15.75	6.52	0.14	5.05	1.87	2.09
1968 III	3.40	1.80	0.05	0.60	0.38	0.52	2.89	1.53	0.03	0.51	0.31	0.50
IV	4.18	2.32	0.08	0.98	0.42	0.28	3.34	1.73	0.05	0.92	0.33	0.25
*1969 I	2.99	1.39	0.04	0.77	0.37	0.36	2.47	1.09	0.03	0.68	0.32	0.34
II	3.86	1.80	0.07	1.11	0.33	0.50	3.40	1.58	0.04	0.96	0.31	0.49
III	5.58	2.33	0.06	1.42	0.81	0.88	4.96	2.04	0.02	1.23	0.78	0.87
IV	6.05	2.48	0.09	2.34	0.57	0.46	4.92	1.81	0.05	2.18	0.46	0.39
*1970 I	3.28	1.69	0.03	0.87	0.40	0.25	2.70	1.38	0.01	0.69	0.36	0.26
II	4.46	2.37	0.03	1.37	0.29	0.45	4.03	2.02	0.01	1.28	0.26	0.44
III	4.96	2.21	0.11	1.32	0.60	0.64	4.36	1.89	0.04	1.24	0.55	0.63

Ks. huomautusosasto vuoden ensimmäisessä numerossa — Se notavdelningen i häfte 1 — See note section in the January issue.

7. Kaupan myynti ja työllisyys — Handels försäljning och sysselsättning — Sales and employment of commerce

a. Vähittäiskauppa — Detaljhandeln — Retailing

Vuosi ja kuukausi År och månad Year and month	Kaikki vähittäiskaupat Detaljhandel sammanlagt All retailers	Tavaratalot Varuhus Department stores	Plenistavaratalot Ministavaruhus Miniature department stores	Seisakavarymyymälät Divershandel Retailers, rural type	Elintarvikemyymälät Livsmedelsaffärer Food shops	Siltä — Därav — Of which					Alkon myymälät Alkos butiker Lequeur shops
						Supermarketti Supermarkets Super markets	Muut elintarvikkeiden yleis- myymälät Andra allmänna livsmedels- affärer Other general food shops	Maito, mellerkuotteet, Leipä Mjlk, mejeriprodukter, bröd Dairy and bakery products	Liha, kala, hedelmät, vihannekset Kött, fisk, frukt, grönsaker Meat, fish, fruit, vegetables	Muut elintarvikemyymälät Andra livsmedelsaffärer Other food shops	
	C 1	C 2	C 3	C 4	C 5	C 6	C 7	C 8	C 9	C 10	C 11
Myynti (ml. lvv.) — Försäljning (inkl. oms.) — Sales (incl. sales tax) 1 000 000 mk											
1968	13 806.2	824.1	364.6	3 233.6	3 018.1	112.0	2 262.5	190.3	317.7	135.6	886.7
1969	15 157.5	962.1	422.7	3 333.1	3 170.4	129.5	2 348.3	178.2	357.8	156.6	850.4
1969 III	1 145.4	67.6	29.3	240.1	260.2	11.8	191.6	15.7	28.6	12.5	62.2
IV	1 217.3	73.2	31.2	253.2	260.4	11.5	190.4	15.3	29.9	13.3	74.1
V	1 820.5	81.6	36.2	290.6	270.4	10.9	199.2	15.1	30.4	14.8	62.1
VI	1 287.4	78.6	34.6	292.0	255.9	9.6	188.3	13.3	28.9	14.8	75.3
VII	1 248.6	74.9	35.6	299.2	264.5	9.8	194.3	13.8	31.8	14.8	76.6
VIII	1 210.5	73.2	36.0	286.2	261.7	10.2	192.9	14.4	29.2	15.0	73.6
IX	1 275.0	79.2	36.3	285.5	266.0	10.4	194.8	14.7	33.2	12.9	66.1
X	1 383.2	90.7	38.3	301.1	277.0	11.2	207.6	15.9	30.2	12.1	79.2
XI	1 276.7	84.9	36.4	271.9	252.2	10.0	189.9	14.1	27.1	11.1	65.5
XII	1 766.8	139.2	57.6	396.6	337.2	13.0	256.9	16.9	37.4	13.0	109.2
1970 I	1 123.9	72.1	27.2	217.1	247.7	11.4	182.1	15.9	27.7	10.7	65.4
II	1 123.4	70.6	28.5	225.9	249.1	10.9	188.3	14.9	25.0	10.0	67.8
III	1 202.7	71.8	30.6	243.0	276.4	12.0	208.6	16.4	27.2	12.2	73.3
IV	1 350.4	83.6	33.5	268.3	278.8	12.0	210.9	15.8	29.4	10.7	94.7
V	1 410.0	93.9	39.9	314.5	280.1	12.2	207.2	15.2	28.2	17.3	70.0
VI	1 431.3	93.2	38.7	318.6	286.2	11.9	211.5	15.0	29.5	18.3	93.6
VII	1 394.7	92.3	38.7	324.7	290.8	12.5	217.0	14.4	28.5	18.4	98.7
VIII	1 325.4	88.5	38.1	305.1	277.2	12.2	204.9	14.9	27.1	18.1	86.9
IX	1 399.4	96.3	40.3	313.2	275.8	11.9	206.3	15.6	28.7	13.3	83.1
X	1 477.7	104.1	40.7	324.4	290.0	12.9	219.5	16.3	28.0	13.3	94.1
Volymyksi-indeksi — Volymindex — Volume index (1968 = 100)											
1969	108	114	113	101	102	112	101	91	109	111	94
1969 III	99	97	95	88	103	125	101	99	108	110	83
IV	104	105	101	92	100	119	98	94	109	115	99
V	113	117	117	105	104	114	102	92	110	125	83
VI	110	112	111	106	98	99	97	84	105	124	101
VII	106	107	115	109	101	101	99	84	115	122	102
VIII	103	104	116	104	100	106	99	87	105	122	98
IX	108	112	116	103	101	108	99	89	119	106	88
X	117	128	122	109	106	116	106	97	109	100	105
XI	108	120	116	98	97	104	97	86	98	94	87
XII	149	197	184	143	130	135	132	104	136	113	146
1970 I	94	100	86	77	95	118	93	98	102	92	79
II	93	98	90	80	96	113	96	91	92	86	82
III	100	99	96	86	106	123	106	101	99	105	88
IV	111	115	104	95	106	123	107	97	106	92	114
V	117	129	124	112	107	125	105	93	103	147	84
VI	118	128	120	113	109	122	107	92	107	153	113
VII	115	126	120	115	110	127	109	88	102	152	119
VIII	109	121	118	108	104	123	102	90	97	150	105
IX	115	131	124	111	103	120	103	95	103	109	100
X	121	141	125	115	109	131	110	100	102	112	114
Henkilökunta — Personal — Personnel											
1969	160 100	10 600	4 100	31 450	37 950	950	23 900	2 350	5 300	5 450	800
1970 I-III	159 250	10 900	4 000	31 150	37 850	900	24 200	2 450	5 050	5 250	800
IV-VI	163 650	11 200	4 100	31 850	39 300	900	24 850	2 550	5 150	5 850	800
VII-IX	165 050	11 500	4 100	31 800	39 850	900	24 900	2 450	5 050	6 550	800

Ks. huomautusosasto vuoden ensimmäisessä numerossa — Se notavdelningen häfte 1 — See note section in the January issue.

Tekstitilit, vaatetus, jalkineet Textilvaru-, konfektions- och skoaffärer <i>Textiles, clothing, footwear</i>	Siitä — Därav — Of which					Huonekalut Möbler <i>Furniture</i>	Kanta-, kone- ja maatalous- tarvikkeet Järvaror, maskiner o. lantbruksredskap <i>Melware, machinery</i>	Siitä — Därav — Of which					Kultasepän- ja kelloliikkeet Guldsmids- och uraffärer <i>Jewellery and watch shops</i>	Vuosi ja kuukausi År och månad Year and month
	Tekstitili- ja vaatetusalan yhisrynnäkki Allmänna textilvaru- och konfektionsaffärer <i>General textile and clothing shops</i>	Kankaat, langat, sisustus- tekstitilit, käsityöt Tyg, garn, inredningstextilier, handarbeten <i>Fabrics, yarn, etc.</i>	Puvut ja turkkistavarat Konfektions- och päällävaror <i>Suits and furs</i>	Asusteet ja hatut Ekipering och hattar <i>Outfitting and hats</i>	Jalkineet Skodon <i>Footwear</i>			Kautakaupat Järnhandel <i>Hardware</i>	Urheilu- ja rekellytarvikkeet Sport- o. kampingartiklar <i>Sporting and camping goods</i>	Sähkölaitteet, radiot yms. El- o. radiosapparater o.d. <i>Electric apparatus and appliances</i>	Muut rautala- alan myymälät Andra affärer i järnbranschen <i>Others</i>			
C 12	C 13	C 14	C 15	C 16	C 17	C 18	C 19	C 20	C 21	C 22	C 23	C 24		

Myynti (ml. lvv.) — Försäljning (inkl. oms.) — Sales (incl. sales tax) 1 000 000 mk

1 206.6	93.0	115.9	347.6	473.4	176.7	192.9	828.7	344.6	97.6	295.5	91.0	99.1	1968
1 229.8	94.0	105.1	349.7	480.9	200.1	215.3	949.3	366.7	105.8	367.1	89.7	104.8	1969
78.6	6.4	8.2	22.8	30.8	10.4	15.7	61.9	24.2	6.7	25.1	5.9	7.5	1969 III
97.8	8.1	7.2	29.2	36.8	16.5	12.7	68.1	26.9	8.4	26.9	5.9	6.9	IV
113.2	8.5	7.7	33.0	43.8	20.2	13.8	76.7	32.8	10.4	26.6	6.9	9.2	V
103.1	7.2	7.4	30.1	40.9	17.5	15.3	78.4	32.9	11.2	26.6	7.7	8.8	VI
81.0	5.8	6.3	23.3	33.1	12.5	12.9	81.6	35.2	10.0	27.6	8.8	8.5	VII
80.9	5.8	7.6	21.4	32.2	13.9	20.0	83.0	35.3	9.7	29.4	8.6	9.0	VIII
98.9	7.7	8.9	25.8	39.8	16.7	21.3	85.8	36.8	8.4	32.4	8.2	8.4	IX
114.1	9.3	10.3	34.6	43.0	16.9	23.8	88.4	37.3	7.9	34.6	8.6	8.6	X
125.8	9.9	10.6	36.8	45.2	23.3	21.3	81.0	33.4	7.0	32.6	8.0	7.8	XI
176.1	13.5	14.3	47.0	73.2	28.1	28.2	126.4	50.8	13.1	51.1	11.4	17.7	XII
91.0	7.5	9.2	28.3	31.7	14.3	17.3	64.1	20.8	8.6	29.6	5.1	7.4	1970 I
77.2	6.0	8.3	21.9	30.5	10.5	20.0	68.1	21.7	7.9	32.3	6.2	7.1	II
79.0	6.5	8.6	23.0	29.4	11.5	19.2	66.3	25.0	7.1	27.8	6.4	8.9	III
105.6	8.8	9.0	32.2	39.1	16.6	16.6	79.8	31.5	9.6	32.5	6.2	9.6	IV
125.4	9.0	8.6	38.7	46.8	22.4	16.9	86.6	36.9	12.8	28.6	8.3	9.5	V
112.9	7.5	7.6	34.4	45.1	18.3	19.0	95.2	39.0	14.0	33.3	8.9	10.3	VI
92.7	6.0	8.2	27.6	36.3	14.6	17.1	90.8	39.7	11.9	28.6	10.6	9.9	VII
92.1	6.1	9.3	25.9	35.9	14.9	23.8	90.4	39.4	11.3	29.3	10.4	9.7	VIII
110.4	9.0	10.3	32.7	41.7	16.7	24.0	93.4	39.1	9.4	35.0	9.9	9.2	IX
131.5	9.5	11.3	42.7	48.6	19.4	24.8	95.0	40.6	9.0	35.1	10.3	9.1	X

Volyyymi-indeksi — Volymindex — Volume index (1968 = 100)

100	97	90	98	99	112	110	113	109	106	123	97	97	1969
77	80	85	77	76	70	98	89	84	81	101	78	86	1969 III
95	100	74	99	91	111	79	98	93	101	109	77	77	IV
110	105	79	111	108	136	86	110	113	125	107	91	101	V
100	89	76	101	101	118	95	112	113	135	107	100	97	VI
79	72	64	79	82	84	80	116	120	120	111	115	94	VII
79	72	78	72	80	93	124	118	120	117	119	112	99	VIII
96	95	91	87	99	112	131	122	124	101	131	107	93	IX
111	116	105	117	106	114	147	125	125	95	139	111	95	X
122	122	108	124	112	156	128	114	111	84	131	102	86	XI
171	166	146	158	181	188	169	178	169	157	206	146	196	XII
88	94	95	95	78	95	104	90	67	103	119	66	84	1970 I
75	75	84	74	75	70	119	95	70	94	129	79	81	II
77	82	88	77	73	76	114	92	80	85	111	82	100	III
102	110	91	108	96	110	99	110	100	114	129	80	108	IV
122	113	87	130	115	150	100	119	117	151	114	106	107	V
109	94	78	115	111	122	112	131	123	166	133	113	116	VI
90	76	84	92	89	97	101	124	126	141	114	137	111	VII
89	77	96	87	88	100	140	124	124	134	117	133	109	VIII
106	112	104	109	102	112	141	128	123	112	139	126	104	IX
126	117	114	142	119	126	146	130	128	105	139	131	102	X

Henkilökunta — Personal — Personnel

20 550	1 150	1 950	5 400	9 350	2 700	2 450	10 400	3 600	1 550	4 200	1 050	2 350	1969
20 500	1 150	1 850	5 550	9 300	2 650	2 450	10 150	3 400	1 550	4 150	1 050	2 400	1970 I-III
21 250	1 150	1 900	5 850	9 650	2 700	2 450	10 450	3 600	1 600	4 200	1 050	2 400	IV-VI
21 100	1 200	1 950	5 750	9 500	2 700	2 500	10 600	3 650	1 550	4 300	1 100	2 400	VII-IX

Ks. huomautusosasto vuoden ensimmäisessä numerossa — Se notavdelningen häfte 1 — See note section in the January issue.

7. Kaupan myynti ja työllisyys (jatk.) — Handels försäljning och sysselsättning (forts.) — Sales and employment of commerce
 a. Vähittäiskauppa — Detaljhandeln — Retailing | b. Tukkukauppa — Partihandeln — Wholesale

Vuosi ja kuukausi År och månad Year and month	Kirja- ja paperikaupat Bok- och pappershandel Books and paper	Kemialikaupat Kemikalier Cosmetic retailing	Apteekit Apotek Pharmacies	Kukkakaupat Blomsterhandel Flowershops	Huoltoasemat Servicestationer Gas stations	Autokaupat Bilaffärer Automobile retailers	Muut myymälät Andra affärer Other special shops	Koko tukkukauppa Partiaffärer sammänlagt All wholesalers	Keskusliikkeet Centraffärer Central wholesalers	Yleisliikkeet Allmänna partiaffärer General wholesalers	Ehkärvikkeet (ml. maastalous- tuotteet) Livsmedel (inkl. lantbruksprod.) Food and beverages	Tekstiili-, vaatetus-, nahka- ja turkkiruokatuotteet Textil-, beklädnads- kläder o. pälsvaror Textile, clothing, leather articles
	C 25	C 26	C 27	C 28	C 29	C 30	C 31	C 32	C 33	C 34	C 35	C 36
Myynti ¹⁾ — Försäljning ¹⁾ — Sales ¹⁾ 1 000 000 mk												
1968	274.9	134.3	326.7	64.5	849.4	1 207.4	294.6	13 798.1	4 695.1	1 253.7	896.2	309.2
1969	281.6	139.8	346.5	73.8	912.9	1 829.2	335.8	16 753.9	5 362.3	1 466.7	1 068.7	350.4
1969 III	21.2	11.2	30.1	6.5	69.2	154.1	30.0	1 320.8	428.2	119.3	81.7	31.4
IV	17.9	10.5	29.1	6.3	71.4	179.2	25.3	1 851.0	437.9	122.8	87.5	33.6
V	18.7	11.5	28.1	8.8	78.5	192.6	28.5	1 899.8	450.1	121.8	92.3	27.7
VI	17.2	12.3	26.0	4.8	79.9	179.8	24.9	1 838.7	417.4	117.2	91.8	18.1
VII	16.9	11.6	24.8	3.9	85.5	147.9	23.2	1 294.4	438.0	123.4	90.6	14.3
VIII	17.3	10.9	24.2	3.7	82.3	124.3	24.3	1 409.8	489.6	119.1	88.3	29.7
IX	31.2	11.1	27.0	4.3	77.0	145.1	31.8	1 578.3	482.9	125.4	95.6	45.1
X	27.8	11.0	30.3	5.6	82.3	173.5	31.5	1 616.4	512.9	131.2	93.7	42.5
XI	22.6	10.4	28.5	6.4	76.4	158.9	26.7	1 467.1	461.4	119.3	92.9	36.9
XII	44.5	20.5	35.0	11.0	83.5	143.1	41.0	1 677.1	512.3	154.4	105.8	25.1
1970 I	23.7	9.6	33.5	7.2	68.6	147.8	24.1	◆ 1 270.0	372.4	110.3	◆ 76.1	24.9
II	23.8	9.7	30.9	6.4	69.2	144.1	25.0	◆ 1 391.6	430.9	120.3	◆ 75.2	30.3
III	25.7	10.7	28.7	7.4	72.1	162.9	26.7	◆ 1 506.8	461.9	133.3	◆ 82.3	34.4
IV	16.4	10.9	32.4	7.1	76.0	208.0	29.1	◆ 1 671.5	512.1	152.7	◆ 97.6	42.2
V	19.7	10.9	30.7	10.0	85.4	186.1	30.4	◆ 1 621.9	515.9	155.1	◆ 89.8	25.4
VI	18.6	12.5	29.1	5.8	89.3	180.7	27.6	◆ 1 614.2	475.9	153.8	◆ 97.1	22.2
VII	18.0	11.3	27.7	4.4	91.8	157.9	27.9	◆ 1 552.9	520.7	164.2	◆ 93.5	17.4
VIII	19.3	11.1	26.9	4.3	88.5	136.5	27.0	◆ 1 596.2	535.6	146.4	◆ 83.1	35.4
IX	33.7	12.8	29.3	4.8	85.5	152.8	34.8	◆ 1 812.2	555.0	163.8	◆ 86.1	44.6
X	27.0	12.0	32.3	6.8	93.0	161.2	32.3	◆ 1 768.5	540.4	158.9	◆ 87.7	46.6
Volymyymi-indeksi — Volymindex — Volume index (1968 = 100)												
1969	97	103	103	115	108	151	109	117	110	113	115	111
1969 III	87	99	109	123	98	154	118	113	107	111	106	120
IV	74	93	105	117	101	180	99	115	109	114	113	128
V	77	102	102	164	111	192	111	119	112	113	121	106
VI	71	108	92	90	113	179	97	113	103	109	120	69
VII	69	102	88	72	121	147	91	109	108	114	118	54
VIII	71	96	86	69	117	124	95	119	120	120	115	113
IX	128	98	96	79	109	145	124	132	118	115	124	171
X	114	97	108	104	117	172	123	134	125	120	121	161
XI	92	91	101	119	108	154	104	121	112	109	120	140
XII	181	179	124	206	119	138	160	138	124	141	136	95
1970 I	96	83	120	134	93	139	95	103	88	99	◆ 96	94
II	96	84	111	119	94	135	99	113	102	108	◆ 95	116
III	104	93	103	137	98	152	104	◆ 121	109	119	◆ 104	131
IV	64	94	116	136	103	192	114	134	121	136	◆ 123	161
V	78	94	110	190	116	175	119	130	122	139	◆ 114	97
VI	73	108	105	110	121	170	108	130	113	138	124	85
VII	71	98	99	83	124	148	109	◆ 125	123	146	◆ 117	66
VIII	76	96	96	82	120	128	105	128	127	131	◆ 105	135
IX	132	110	105	92	116	141	136	146	132	147	◆ 109	170
X	106	103	116	118	124	148	126	142	129	143	112	177
Henkilökunta — Personal — Personnel												
1968	71 150	13 700	4 800	3 950	2 250
1969	4 950	3 100	5 300	2 100	8 850	10 250	4 900	71 550	14 000	4 800	4 200	2 150
1970 I-III	4 800	2 800	5 400	2 250	8 600	10 450	4 750	72 000	13 050	4 800	4 400	2 200
IV-VI	4 700	2 850	5 500	2 200	9 100	10 500	5 000	78 600	13 250	5 100	4 300	2 200
VII-IX	5 100	2 850	5 450	2 100	9 200	10 550	5 150	74 450	13 600	5 000	4 600	2 150

Ks. huomautusosasto vuoden ensimmäisessä numerossa — Se notavdelningen i häfte 1 — See note section in the January issue.

¹⁾ Liikeyaliovero ml. vähittäiskaupassa, mutta pl. tukkukaupassa — Detaljhandeln inkl. och partihandeln exkl. omsättningskatt — Sales tax is incl. in retailing and excl. from wholesale.

(cont.)

C 37	C 38	C 39	C 40	C 41	C 42	C 43	C 44	C 45	C 46	
Bautavarat, rakennustarv. Järnvarot och byggnadsmateriel <i>Iron ware and construction materials</i>	Sähkö- ja radiotarvikkeet El- och radioapparater <i>Electric appliances and radios</i>	Paperi- ja konttoritarvikkeet Pappersvaror o. kontorsartiklar <i>Paper and office supplies</i>	Lääkkeet ja kemikaalivarat Medicin- o. kemikalivaror <i>Medicine and drugs</i>	Autot ja autotarvikkeet Bilar o. biltilbehör <i>Automobiles</i>	Polttoaineet Bränslen <i>Fuels</i>	Koneet, metallituotteet ja raaka-aineet Maskiner, metallvaror o. råvaror <i>Machinery, metal products and raw materials</i>	Maatalouskoneet ja -tarvikkeet Lantbruksmaskiner o. redskap <i>Farm machines and farm equipments</i>	Puitavarat Trävaror <i>Timber</i>	Muut tukkuliikkeet Andra partiaffärer <i>Other wholesalers</i>	Vuosi ja kuukausi År och månad <i>Year and month</i>

Myynti (pl. lvv.) — Försäljning (exkl. oms.) — Sales (excl. sales tax) 1 000 000 mk

822.4	416.7	144.8	447.0	851.6	1 607.1	1 400.9	171.2	279.5	502.7	1968
1 122.2	579.5	179.0	526.8	1 177.7	1 768.2	1 867.1	252.5	405.0	627.8	1969
73.6	43.0	11.7	45.1	103.9	146.2	144.6	17.8	26.7	47.6	1969 III
77.7	39.1	9.6	45.5	124.0	136.5	141.4	22.3	24.5	48.6	IV
92.3	44.5	9.9	42.8	120.1	137.9	155.7	24.2	28.2	52.3	V
91.9	40.0	10.3	41.3	116.2	136.0	153.5	17.4	35.1	52.5	VI
97.0	32.3	8.0	35.0	89.2	143.4	127.6	16.9	35.7	43.0	VII
97.2	50.4	13.1	37.2	78.8	145.9	155.7	19.6	34.3	50.9	VIII
116.8	62.1	36.2	43.5	91.9	153.2	190.9	29.3	38.4	67.0	IX
118.5	59.1	15.7	46.8	116.1	158.9	184.9	24.7	47.8	63.6	X
103.4	61.3	17.1	43.0	92.8	141.9	175.2	24.1	42.4	55.4	XI
138.6	69.3	25.3	53.7	91.4	168.9	192.7	30.4	44.9	64.3	XII
66.7	50.2	13.6	43.7	91.7	169.0	156.7	14.9	30.1	49.8	1970 I
97.4	52.2	12.9	42.9	89.8	176.9	167.2	20.2	28.4	46.9	II
99.3	61.7	12.6	44.0	116.4	152.0	198.7	24.9	29.2	56.2	III
119.0	65.1	15.0	48.2	137.1	166.7	196.3	30.1	29.5	59.9	IV
130.5	59.5	12.3	42.7	137.1	153.5	183.3	28.9	31.4	56.4	V
136.0	59.0	12.4	47.7	129.4	155.8	193.1	23.7	48.4	59.8	VI
101.2	44.9	9.6	36.5	104.1	181.1	159.8	28.6	45.3	45.8	VII
100.7	70.8	14.7	41.0	94.8	173.1	170.3	25.9	51.7	52.7	VIII
114.2	83.0	29.6	48.7	117.4	206.7	203.8	32.0	61.9	65.5	IX
118.5	73.1	16.5	49.0	117.1	194.5	212.0	28.6	61.9	63.7	X

Volymyymi-indeksi — Volymindex — Volume index (1968 = 100)

129	137	120	115	132	110	125	145	139	120	1969
106	124	94	119	148	109	122	122	111	111	1969 III
111	113	77	120	175	102	119	153	102	111	IV
130	127	80	113	170	103	127	166	117	119	V
128	114	83	108	164	102	124	120	146	120	VI
133	91	65	92	126	108	102	120	148	98	VII
132	141	105	97	111	110	124	138	142	116	VIII
155	173	290	114	130	115	149	204	156	152	IX
156	165	126	123	163	119	143	170	193	145	X
135	171	136	112	128	107	135	161	170	121	XI
180	193	201	140	125	127	148	200	180	146	XII
84	133	107	114	123	127	117	93	120	113	1970 I
122	138	102	112	121	132	125	124	112	105	II
124	163	99	115	156	114	148	152	116	125	III
146	171	117	126	183	124	145	184	116	133	IV
159	154	96	111	184	115	135	178	123	126	V
167	153	96	125	173	116	142	146	190	134	VI
125	116	75	95	139	135	118	181	174	103	VII
125	181	114	107	127	129	126	169	197	118	VIII
142	211	229	127	155	154	151	207	232	147	IX
147	186	127	128	153	144	155	183	229	144	X

Henkilökunta — Personal — Personnel

5 400	3 500	2 050	3 900	3 900	4 450	14 650	1 350	2 250	5 000	1968
5 500	3 200	1 700	3 400	4 200	4 600	14 450	1 550	2 350	5 450	1969
5 500	3 550	1 950	3 150	4 350	4 750	14 250	1 750	2 450	5 850	1970 I-III
5 750	3 650	1 900	3 350	4 550	4 850	14 500	1 750	2 600	5 850	IV-VI
5 500	3 750	2 000	3 350	4 700	5 100	14 550	1 750	2 400	6 000	VII-IX

Ks. huomautusosasto vuoden ensimmäisessä numerossa — Se notavdelningen i häfte 1 — See note section in the January issue.

8. Ulkomaankauppa — Utrikeshandeln — Foreign trade

Vuosi ja kuukausi År och månad Year and month	Tuonti — Import — Imports								Vienti — Export — Exports							Viennin (+) tai tuonnin (-) anemmyys Överskott av exporten (+) eller importen (-) Export surplus (+) or import surplus (-)
	Koko tuonti Total import	Raaka-aineet ja tuotantotarvikkeet Råmaterial förändheter — Raw materials and production supplies	Siltä Därav Of which		Poltto- ja voiteluaineet Bränskematerial o. smörjmedel Fuels and lubricants	Valmiit tavarat Färdiga varor Finished goods	Siltä Därav Of which		Koko vienti Total export	Maataloustuotteet Lantbruksprodukter Agricultural products	Metallituotteet Skogshushållningsprodukter Forestry products	Teollisuustuotteet Industriprodukter Industrial products	Siltä — Därav — Of which			
			Maatalous Lantbruk Agriculture	Teollisuus Industri Industry			Maataloustuotteet Lantbruksprodukter Agricultural products	Metallituotteet Skogshushållningsprodukter Forestry products					Teollisuustuotteet Industriprodukter Industrial products			
	C 47	C 48	C 49	C 50	C 51	C 52	C 53	C 54	C 55	C 56	C 57	C 58	C 59	C 60	C 61	C 62
	1 000 000 mk															
1964	4 816	2 111	128	1 982	508	2 197	1 097	801	4 132	230	90	3 810	896	2 020	610	-684
1965	5 265	2 361	184	2 178	515	2 389	1 183	878	4 566	252	60	4 252	920	2 166	800	-699
1966	5 524	2 450	143	2 307	590	2 484	1 198	1 036	4 817	264	59	4 492	863	2 297	877	-707
1967	5 794	2 546	133	2 413	668	2 580	1 245	1 117	5 231	261	54	4 911	866	2 384	1 081	-563
1968	6 711	3 023	166	2 857	874	2 814	1 327	1 289	6 874	327	56	6 486	1 158	2 994	1 566	+163
*1969	8 505	3 693	188	3 505	949	3 863	1 884	1 634	8 345	360	72	7 896	1 400	3 374	2 012	-160
*1969 I—XI	7 574	3 251	164	3 086	876	3 447	1 670	1 453	7 499	301	66	7 115	1 280	3 072	1 755	-75
*1970 I	768	331	13	317	133	304	141	138	758	53	1	703	112	295	199	-10
II	742	315	12	303	70	357	174	154	597	27	2	568	64	253	147	-145
III	793	333	13	320	55	406	207	160	731	47	1	682	63	308	191	-62
IV	983	444	18	425	73	465	199	215	814	29	3	779	95	333	220	-169
V	909	409	14	396	110	389	179	166	822	37	9	773	131	326	212	-87
VI	825	396	13	383	90	339	165	139	806	27	11	767	151	317	193	-19
VII	866	417	13	404	72	377	196	155	782	25	11	745	163	312	182	-84
VIII	798	336	12	325	142	320	164	138	825	31	13	780	154	343	163	+27
IX	1 020	480	26	454	109	431	214	187	876	44	13	818	150	323	203	-144
X	965	419	15	404	117	428	220	183	912	25	11	874	162	341	231	-53
XI	991	421	11	411	134	436	242	170	860	30	7	812	146	312	234	-141
I—XI	9 659	4 300	160	4 141	1 106	4 252	2 099	1 805	8 773	375	81	8 301	1 391	3 464	2 175	-886
	Yksikköarvoindeksi — Enhetsvärdeindex — Unit value index (1962 = 100)															
1964	103	106	106	106	96	102	103	101	108	108	109	107	111	104	113	
1965	104	105	111	104	94	105	105	105	113	112	115	113	123	106	119	
1966	104	104	112	103	91	108	110	107	112	116	112	112	122	105	119	
1967	110	108	120	108	96	114	115	113	115	109	114	116	124	111	117	
1968	132	128	133	128	121	139	142	137	136	132	127	136	144	130	140	
*1969	135	133	134	133	119	142	146	135	141	128	128	142	155	134	149	
*1969 I—III	134	131	136	130	122	141	145	135	138	141	120	139	151	132	139	
IV—VI	135	131	130	131	121	142	144	139	139	129	132	140	153	133	142	
VII—IX	134	132	135	132	115	140	144	136	142	120	130	143	155	135	151	
X—XII	138	137	135	137	118	144	152	131	146	121	130	148	160	136	163	
*1970 I—III	152	152	141	152	124	159	161	154	159	126	120	163	163	145	208	
IV—VI	154	154	141	154	127	160	163	155	159	119	140	162	164	148	190	
VII—IX	155	155	142	156	128	160	162	157	158	116	137	161	165	152	179	
	Paljousindeksi — Volymindex — Volume index (1962 = 100)															
1964	119	113	123	112	143	120	118	122	109	147	44	111	105	122	81	
1965	129	128	168	126	147	127	126	129	114	156	28	118	97	128	101	
1966	135	134	130	135	174	128	115	149	122	158	28	126	92	138	111	
1967	135	133	113	135	187	126	111	152	129	166	25	133	90	135	140	
1968	129	134	127	134	195	113	94	145	143	171	23	149	104	144	168	
*1969	160	158	142	159	215	152	133	186	167	195	30	174	118	158	204	
*1969 I—III	147	132	126	132	240	144	129	169	140	230	11	142	73	147	159	
IV—VI	151	148	138	149	150	154	144	171	164	148	23	173	108	157	219	
VII—IX	153	160	134	162	224	134	115	169	174	148	48	182	153	157	197	
X—XII	187	190	172	191	245	175	143	236	190	252	35	196	134	172	235	
*1970 I—III	154	146	110	148	224	150	133	181	148	278	7	150	76	149	156	
IV—VI	180	184	130	187	231	166	144	207	173	217	35	179	119	166	198	
VII—IX	176	180	145	183	272	157	139	188	178	237	56	182	147	162	185	

Ks. huomautusosasto vuoden ensimmäisessä numerossa — Se notavdelningen i häfte 1 — See note section in the January issue.

9. Tärkelmplen tavarain tuonti — Importen av viktigare varor — Imports of certain commodities

SITC, Rev. N:o	081, 082	041—045	051—053	054—055	061.1—2	071.1	112	121	211, 611	
Vuosi ja kuukausi År och månad Year and month	Kalat ja kala-valmisteet Flsk, fisk-konservier o.d. Fish and fish preparations	Vilja Spannmål Cereals	Hedelmät ja hedelmä-valmisteet Frukt, även beredda, konserverade m.m. Fruit and fruit preparations	Kasvikset ja kasvis-valmisteet Kökväxter, beredda eller konserverade Vegetables incl. prepared	Sokeri Socker Sugar	Kahvi, myös paahdettu Kaffe, även rostat Coffee, incl. roasted	Alkoholi-pitoiset juomat Alkoholhaltiga drycker Alcoholic beverages	Tupakka, valmistamaton Tobak, obearbetad Raw tobacco	Vuodot ja nahat Hudar, skinn och läder Hides, skins and leather	
	1 000 kg						1 000 l	1 000 kg		
	C 63	C 64	C 65	C 66	C 67	C 68	C 69	C 70	C 71	
1964	13 940	197 583	123 062	89 505	175 343	47 497	9 766	6 079	8 620	
1965	16 531	238 087	128 160	75 214	122 601	40 145	10 170	5 805	7 633	
1966	17 719	122 946	150 627	90 682	162 372	45 946	10 231	5 643	8 446	
1967	14 622	160 940	143 745	88 674	201 295	50 219	11 944	7 887	8 378	
1968	18 976	113 614	144 075	89 262	215 161	48 970	11 950	6 157	7 203	
*1969	18 569	65 058	170 207	113 565	216 801	55 084	13 120	8 048	9 440	
*1969	XI	2 156	650	8 926	853	11 729	4 813	1 115	271	682
	X	3 125	2 600	10 416	7 914	30 428	3 744	1 439	1 010	916
	XI	1 596	8 113	16 409	55 541	26 653	3 599	770	588	739
	XII	2 382	6 786	22 767	10 850	15 469	7 396	1 337	1 229	913
*1970	I	2 472	9 852	17 071	1 154	39 922	4 658	1 098	356	1 193
	II	2 600	1 680	14 481	2 030	20 109	3 813	735	167	899
	III	1 229	10 055	17 842	1 936	8 939	2 725	972	199	683
	IV	1 135	11 625	21 828	4 077	14 345	5 281	1 294	537	1 050
	V	1 639	9 974	16 412	3 264	49 088	5 048	1 392	450	674
	VI	608	14 247	11 207	2 660	7 505	4 021	863	278	400
	VII	938	10 873	10 397	1 636	—	4 165	1 861	360	406
	VIII	2 548	4 576	4 456	1 244	316	4 176	987	490	683
	IX	1 332	2 684	6 092	1 847	177	11 214	969	844	714
	X	1 814	1 419	9 090	1 714	18 054	4 623	1 336	428	623
	XI	1 513	2 716	12 036	2 084	35 403	7 412	1 471	1 198	593

SITC, Rev. N:o	221	231	242	262	263	266	271.s	281	321	
Vuosi ja kuukausi År och månad Year and month	Öljysemenet yms. Oljefrön o.d. Oil seeds etc.	Raaka-kautsu RÅ kautschuk Crude rubber	Pyöreä ja karkeasti syrlätty puutavara Bundvirke o. grovt kant-hugget virke ¹⁾	Villa ja muu karva Ull och andra hår Wool and hair	Puuvilla Bomull Cotton	Tekokuidut Konstfibrer Man-made fibres	Raaka-fosfaatti Råfosfat Natural phosphates	Rantamalmi ja -rikaste Järnmalm och -slig Iron ore and concentrates	Kivihili, koks, briketit yms. Stenkol, koks, briketter o.d. Coal, coke etc.	
	1 000 kg		k-m ^a - f-m ^a	1 000 kg						
	C 72	C 73	C 74	C 75	C 76	C 77	C 78	C 79	C 80	
1964	83 104	11 976	1 645 174	4 575	14 703	2 613	325 034	513 575	3 307 135	
1965	69 604	14 803	2 231 737	3 778	17 745	2 639	366 753	970 117	3 352 045	
1966	100 770	21 871	1 822 035	4 563	23 673	3 257	387 148	837 318	2 777 083	
1967	108 168	17 630	1 666 561	4 594	15 368	3 553	351 834	641 087	2 795 450	
1968	83 720	19 787	1 839 939	4 145	18 361	4 085	455 666	631 777	2 756 070	
*1969	98 426	22 297	1 829 118	3 887	15 377	6 113	507 684	1 207 391	3 225 226	
*1969	IX	6 745	2 606	218 055	381	2 106	591	56 668	154 816	403 562
	X	2 506	3 555	246 410	278	415	474	43 292	237 148	441 699
	XI	12 432	758	226 041	306	153	598	52 756	203 998	355 856
	XII	15 113	3 047	330 583	303	746	543	41 699	179 437	347 888
*1970	I	2 843	3 363	71 880	205	990	439	17 228	75 621	247 980
	II	180	1 392	109 993	312	1 527	463	20 710	13 685	190 754
	III	25 450	1 596	71 328	396	2 383	625	23 915	30 645	112 888
	IV	1 625	2 821	90 087	387	3 359	656	34 813	13 682	174 209
	V	5 246	2 513	65 838	262	2 582	700	30 230	712	370 579
	VI	6 090	2 750	136 925	150	2 036	450	35 174	79 626	404 653
	VII	20 322	2 684	103 862	175	848	364	51 848	13 068	424 331
	VIII	5 540	923	311 000	237	200	501	30 706	39 305	516 661
	IX	11 507	3 463	445 008	350	559	772	58 971	79 522	459 624
	X	8 619	2 632	287 664	303	375	731	37 125	213 001	425 218
	XI	2 801	1 818	343 008	259	277	477	17 114	31 466	357 273

Ks. huomautusosasto vuoden ensimmäisessä numerossa — Se notavdelningen i häfte 1 — See note section in the January issue.

¹⁾ Wood in the rough and roughly squared, cu. m. solid measure.

9. Tärkeimpien tavarain tuonti (jatk.) — Importen av viktigare varor (forts.) — Imports of certain commodities (cont.)

SITC, Rev. N:o	331	332	512	513, 514	531—533	541	561	581	621, 629
Vuosi ja kuukausi År och månad Year and month	Kivennäis- öljy, raaka Mineralolja, rå <i>Petroleum, crude</i>	Kivennäis- öljytuotteet Mineralölje- produkter <i>Petroleum products</i>	Orgaaniset kemikaalit Organiska kemikalier <i>Organic chemicals</i>	Epä- orgaaniset kemikaalit Oorganiska kemikalier <i>Inorganic chemicals</i>	Värit, väri- aineet yms. Färger, färgämnen o.d. <i>Paints, dyes etc.</i>	Lääkkeet ja farmasenttis- tuotteet Mediciner o. farmaceutiska produkter <i>Medicinal and pharmac. products</i>	Lannotteet, valmistetut Gödselmedel, tillverkade <i>Fertilizers, manufactured</i>	Muovit yms. Plaster o.d. <i>Plastic materials etc.</i>	Kautsu- teokset ja -puoli- valmistet Gummivaror och halv- fabrikat <i>Articles and materials of rubber</i>
1 000 kg									
	C 81	C 82	C 83	C 84	C 85	C 86	C 87	C 88	C 89
1964	3 089 130	2 404 868	42 382	308 761	13 083	1 875	364 205	74 805	3 405
1965	2 307 886	3 168 078	49 653	343 171	12 770	2 280	299 287	94 519	15 744
1966	2 900 573	4 213 155	55 537	325 950	14 518	2 457	326 490	105 252	16 622
1967	4 970 300	3 252 999	74 551	310 979	14 788	2 398	273 125	109 696	16 317
1968	5 814 194	3 256 561	87 900	351 892	14 344	2 603	283 487	135 233	16 833
*1969	7 065 466	3 153 567	114 661	407 740	16 912	2 690	379 863	160 192	22 286
*1969 IX	891 685	499 082	11 471	49 815	1 546	191	34 169	14 121	1 770
X	708 084	334 826	11 700	33 501	1 658	206	22 388	16 411	2 795
XI	830 361	296 379	6 046	44 669	1 396	248	42 270	13 128	2 045
XII	106 724	496 250	13 124	36 094	1 998	227	61 589	18 572	2 597
*1970 I	1 381 064	349 267	10 257	41 789	1 305	221	37 064	15 219	1 725
II	498 226	295 814	5 488	24 616	1 083	197	31 476	11 774	1 711
III	425 070	211 022	7 327	27 097	1 384	212	27 046	14 066	1 903
IV	536 029	212 721	8 194	22 248	1 832	233	35 175	19 084	2 950
V	1 004 815	144 589	11 400	32 004	1 254	257	26 871	18 143	2 216
VI	759 806	137 229	12 752	53 069	1 611	182	16 902	16 661	2 142
VII	398 646	262 929	11 261	45 045	1 873	193	36 632	18 347	1 817
VIII	1 367 668	224 601	8 635	38 244	1 055	163	22 957	14 506	1 724
IX	650 924	421 082	9 096	52 833	1 700	296	44 382	19 499	2 752
X	824 310	239 012	11 213	47 683	1 705	243	22 938	16 475	3 096
XI	977 496	289 451	10 143	39 114	1 750	217	18 320	19 436	2 529

SITC, Rev. N:o	629.1	651	652, 653	671—679	682	684	711	712	712.5
Vuosi ja kuukausi År och månad Year and month	Siitä ajoneuvojen ym. renkaat Av dem däck o. slangar för fordon m.m. <i>Of which tyres and tubes for vehicles etc.</i>	Langat Garn och tråd <i>Yarn and tread</i>	Kankaat Tyger <i>Woven fabrics</i>	Rauta ja teräs *) Järn och stål *) <i>Iron and steel *)</i>	Kupari *) Koppar *) <i>Copper *)</i>	Alumiini *) Aluminium *) <i>Aluminium *)</i>	Voima- koneet *) Kraft- alstrande maskiner *) <i>Power generating machinery *)</i>	Maatalous- koneet ja -laitteet Lantbruks- maskiner och -redskap <i>Agricultural machinery</i>	Siitä traktori, pl. noja- perävaunu- traktori Av dem trak- torer, exkl. semitrallare *)
1 000 kg									
	C 90	C 91	C 92	C 93	C 94	C 95	C 96	C 97	C 98
1964	8 342	12 656	6 603	663 128	7 759	19 690	11 801	31 080	11 672
1965	10 672	11 130	6 796	692 378	15 213	20 628	12 192	40 253	14 073
1966	10 822	14 094	9 732	729 020	15 903	25 899	9 399	37 846	12 929
1967	10 789	13 678	10 150	725 938	10 963	28 243	9 591	25 616	8 792
1968	11 379	13 695	9 994	623 472	11 827	26 623	9 506	21 196	7 771
*1969	15 583	19 653	13 543	731 855	10 885	32 647	11 100	31 430	10 621
*1969 IX	1 279	1 941	1 175	65 688	1 264	3 475	564	3 671	469
X	2 057	2 044	1 090	68 143	989	3 265	610	2 048	760
XI	1 472	1 635	1 024	64 631	1 141	2 736	956	1 434	500
XII	1 738	1 866	1 441	84 848	1 385	4 370	3 337	2 874	816
*1970 I	999	1 618	1 358	70 898	1 172	2 090	491	2 105	636
II	1 141	1 925	1 560	59 997	979	2 676	1 265	1 744	657
III	1 313	1 497	1 455	54 847	1 036	2 992	672	3 008	1 064
IV	2 075	2 151	1 911	94 604	1 804	4 306	723	4 921	1 204
V	1 489	1 955	1 442	93 543	1 843	4 513	768	3 034	1 047
VI	1 344	1 786	1 337	97 434	1 189	2 221	636	3 528	952
VII	1 138	1 753	1 499	110 432	1 712	3 569	856	3 997	1 168
VIII	1 288	1 445	1 351	61 056	985	2 613	1 372	2 703	767
IX	1 971	1 882	1 479	77 902	1 809	3 643	948	2 762	584
X	2 332	1 808	1 248	67 740	1 357	3 469	1 397	2 370	865
XI	1 754	1 873	1 273	72 821	1 658	3 293	1 599	1 656	456

Ks. huomautusosasto vuoden ensimmäisessä numerossa — Se notavdelningen i häfte 1 — See note section in the January issue.

*) Myös valanteet, tangot, langat, levyt, putket yms. — *) El sähkökäyttöiset.

*) Inkl. göt, stänger, trådar, plåtar, rör o.d. — *) Exkl. elektriska.

*) Incl. ingots, bars, wires, plates, tubes etc. — *) Excl. electric — *) Of which tractors, excl. for tractor trailers.

9. Tärkeimpien tavarain tuonti (jatk.) — Importen av viktigare varor (forts.) — Imports of certain commodities (cont.)

SITC, Rev. N:o	714	715, 717, 718	719	722.1	722.2, 723	724	725	726, 729	732.1-3, 6, 7
	Konttori-koneet Kontors- maskiner Office machines	Teollisuus- koneet ¹⁾ Industri- maskiner ¹⁾ Machines for industries ¹⁾	Muut koneet ja laitteet sekä osat ¹⁾ Andra maskiner o. apparater samt delar ¹⁾ Other machinery and appliances incl. parts ¹⁾	Sähkövoima- koneet Elektriska kraft- maskiner Electric power machinery	Sähköasen- nustarvikkeet ja eristetty sähkölanka ja -kaapeli Elektrisk Installations- materiel, isolerad tråd och kabel ¹⁾	Puhelu-, lennätin-, radio-, tv-, tutka- yms. laitteet Telefon-, telegraf-, radio-, tv-, radar- o.d. apparater Telecommu- nication apparatus	Sähköllä toimivat kotitalous- koneet ja -laitteet Elektriska hushålls- maskiner o. -apparater Domestic electrical equipment	Muut sähkö- koneet ja -laitteet Andra elektriska maskiner o. -apparater Other electrical machinery and apparatus	Autot ja nlden alustat Automobiler o. underreden till dem Automobiles and automobile chassis
	1 000 kg								
C 99	C 100	C 101	C 102	C 103	C 104	C 105	C 106	C 107	
1964	1 028	26 365	38 822	4 961	2 808	4 057	5 096	10 947	105 513
1965	1 105	28 040	51 694	6 135	3 629	3 355	6 257	11 638	117 557
1966	1 296	28 503	48 314	4 919	3 420	2 742	6 324	11 824	94 843
1967	1 255	25 340	48 962	4 990	3 807	2 691	8 322	11 235	78 329
1968	1 022	23 393	39 765	4 233	3 006	2 664	8 329	11 030	61 944
*1969	1 065	30 185	47 575	4 744	3 866	2 964	10 080	13 561	106 074
*1969 IX	71	2 303	4 232	400	298	265	1 038	1 334	7 953
X	129	2 766	4 315	456	376	331	854	1 461	9 469
XI	98	2 494	3 920	330	304	319	889	1 541	5 819
XII	142	3 696	6 257	702	403	361	1 265	1 509	6 735
*1970 I	125	2 226	3 615	354	389	336	1 046	920	7 592
II	99	2 134	3 692	463	361	334	922	1 079	9 713
III	108	2 410	3 590	483	371	357	1 108	1 079	11 739
IV	141	3 014	5 772	562	522	316	1 593	1 323	15 143
V	128	2 394	5 488	531	387	348	1 251	1 124	12 909
VI	93	2 037	4 868	366	494	284	1 076	970	10 523
VII	113	2 680	5 334	587	582	308	1 210	1 121	8 482
VIII	93	1 768	4 395	407	522	322	753	1 169	5 489
IX	153	3 365	6 624	604	659	382	1 346	1 386	8 758
X	148	6 043	5 903	444	635	438	1 117	1 645	8 932
XI	142	4 567	6 908	643	542	426	1 245	1 447	7 909

¹⁾ Ei sähkökäyttöiset — ²⁾ Exkl. elektriska — ³⁾ Excl. electric — ⁴⁾ Electric installation apparatus, insulated wire and cable.

10. Tärkeimpien tavarain vienti — Exporten av viktigare varor — Exports of certain commodities

SITC, Rev. N:o	022	023	024	025	211, 611	212, 613	242	243	251.2	251.6—9
	Kulva- malto ym. Torrinjölk o.d. Milk, dry etc.	Vol Smör Butter	Juusto Ost Cheese	Munat Ägg Eggs	Vuodot ja nahat Hudar, skinn och läder Hides, skins and leather	Turkis- nahat Pälsskinn Fur skins	Pyöreä ja karkeasti syrjätty puutavara Rundvirke o. grovt kant- hugget virke ¹⁾	Sahattu ja höylätty puutavara Sågade och hyvlade trävaror Wood, shaped or simply worked	Puuhoike Slipmassa Mechanical wood pulp	Selluloosa Cellulosa Chemical wood pulp
	1 000 kg					1 000 k-m ^a f-m ^a	1 000 stds	1 000 kg		
C 108	C 109	C 110	C 111	C 112	C 113	C 114	C 115	C 116	C 117	
1964	20 112	23 952	21 576	8 136	7 538	121	1 376	1 001	174 504	1 950 373
1965	26 110	19 353	19 724	9 874	9 165	151	803	882	149 073	1 968 757
1966	18 746	18 042	21 132	12 460	6 432	172	709	811	130 102	2 088 005
1967	15 055	16 222	15 919	15 774	8 068	234	663	745	117 558	2 006 374
1968	16 415	18 174	17 236	13 300	6 292	300	484	848	81 498	2 142 619
*1969	19 920	18 775	17 710	10 498	4 769	300	739	959	58 955	2 157 533
*1969 IX	1 510	2 315	880	1 159	256	19	94	118	2 301	173 266
X	1 188	1 670	2 007	970	233	8	81	113	5 710	229 746
XI	1 021	1 584	1 593	1 195	409	14	67	90	3 368	180 709
XII	1 944	3 524	2 851	1 650	412	52	51	73	5 528	188 153
*1970 I	2 114	1 910	1 053	2 146	351	57	14	68	3 539	170 938
II	1 807	2 081	1 278	1 661	339	14	12	26	2 814	117 419
III	1 788	3 387	1 690	914	625	52	3	18	5 508	161 790
IV	2 299	2 511	1 655	1 339	1 068	14	21	36	6 072	163 670
V	2 623	1 066	1 527	796	601	51	194	84	4 967	186 314
VI	2 755	1 767	924	1 225	574	19	142	106	3 402	191 448
VII	2 461	4 215	2 463	1 034	432	3	133	141	1 308	163 658
VIII	1 530	2 987	1 767	1 122	577	80	166	121	4 104	182 638
IX	3 182	3 240	2 709	1 195	457	26	149	109	2 218	166 406
X	1 094	2 353	2 108	1 575	452	13	116	106	3 602	181 381
XI	1 206	1 300	1 587	1 863	776	13	63	99	1 924	153 050

Ks. huomautusosaat vuoden ensimmäisessä numerossa — Se notavdelningen i häfte 1 — See note section in the January issue.

¹⁾ Wood in the rough or roughly squared.

10. Tärkeimpien tavarain vienti (jatk.) — Exporten av viktigare varor (forts.) — Exports of certain commodities (cont.)

SITC, Rev. No	266	283.5	513, 514	631.1—3	632.4	641.1—5, 7—9	641.6	642	652, 653
	Tekokuidut Konstfiber Man-made fibres	Sinkkimalmi ja -rikaste Zinkmalm och -slig Zinc ores and cons.	Epä- organiset kemikaalit Oorganiska kemikaller Inorganic chemicals	Vaneri, rimalevy yms. Kryssfaner, lamellträ o.d. Veneers, plywood etc.	Rakennus- puusepäntö- teokset Byggnads- snickerier Builders woodwork	Paperi ja pahvi Papper och papp Paper and paperboard	Puukuitu- levyt Träfiber- plattor Fibre boards	Paperi- ja pahviteokset Varor av papper el. papp Articles of paper or paperboard	Kankaat Tyger Woven fabrics
Vuosi ja kuukausi År och månad Year and month	1 000 kg		k-m* — f-m*		1 000 kg				
	C 118	C 119	C 120	C 121	C 122	C 123	C 124	C 125	C 126
1964	17 745	147 255	19 342	439 884	5 049	2 506 130	164 467	104 958	3 022
1965	20 785	147 628	24 142	460 773	6 349	2 672 891	143 661	108 144	3 714
1966	26 289	112 542	28 245	460 019	5 121	2 899 932	131 239	111 571	4 263
1967	23 517	115 327	38 870	485 596	8 945	2 818 420	138 585	121 834	5 109
1968	25 842	125 947	69 636	543 383	6 963	3 040 763	146 551	132 992	4 826
*1969	26 608	133 591	57 741	614 076	13 925	3 434 125	150 882	154 087	6 254
*1969 IX	1 898	5 089	2 919	48 012	1 363	196 053	13 268	14 516	535
X	1 814	17 698	7 724	61 193	1 146	326 811	14 192	15 025	580
XI	2 455	12 461	8 160	46 971	1 629	283 641	12 548	15 416	616
XII	1 898	18 655	4 100	57 296	1 137	292 622	11 564	13 957	508
*1970 I	2 477	—	5 997	55 508	950	295 755	13 947	11 242	512
II	2 213	1 000	1 470	40 643	1 159	259 718	10 630	12 820	538
III	2 378	—	1 152	46 485	1 387	292 983	13 255	13 820	598
IV	3 025	—	1 547	64 210	1 861	351 587	15 330	16 144	663
V	2 697	550	9 665	52 655	2 051	291 280	13 002	15 209	481
VI	2 256	—	19 694	53 278	2 531	286 225	12 033	10 846	463
VII	3 039	561	20 589	32 525	1 900	300 171	8 118	12 003	178
VIII	2 409	—	3 539	43 279	2 440	314 304	11 354	14 566	447
IX	2 483	—	18 848	46 539	2 746	296 276	13 568	14 682	433
X	2 174	—	20 954	58 738	3 034	308 776	12 883	17 242	492
XI	2 226	—	23 675	47 578	2 465	290 502	14 246	18 271	631

SITC, Rev. No	671—679	682	715, 717, 718	711, 712, 719	722.1	723.1	724	821
	Rauta ja teräs *) Järn och stål *) Iron and steel *)	Kupari *) Koppar *) Copper *)	Teollisuus- koneet *) Industri- maskiner *) Machines for industries *)	Muut koneet ja laitteet sekä osat *) *) Andra maskiner och apparater samt delar *) *) Other machinery and appliances incl. parts *) *)	Sähkövoima- koneet Elektriska kraftmaskiner Electric power machinery	Eristetty, sähkölanka ja kaapeli För elektriskt ändamål Isolerad tråd och kabel Insulated wire and cable	Puhelu-, len- nätin-, radio-, tv-, tutka- yms. laitteet Telefon-, tele- graf-, radio-, tv-, radar- o.d. apparater Telecom- munications apparatus	Huonekalut Möbler Furniture
Vuosi ja kuukausi År och månad Year and month	1 000 kg							
	C 127	C 128	C 129	C 130	C 131	C 132	C 133	C 134
1964	508 780	16 188	9 149	19 939	2 595	13 728	275	3 089
1965	827 527	13 973	11 549	26 334	3 668	13 305	602	3 990
1966	817 757	24 707	16 493	27 156	3 320	17 029	713	3 988
1967	851 666	24 122	20 579	29 684	4 574	15 356	880	5 065
1968	845 222	23 859	23 020	41 217	5 061	14 970	1 280	7 967
*1969	835 003	22 604	34 504	55 498	6 634	17 655	2 084	11 877
*1969 IX	80 894	1 899	2 041	5 112	478	1 589	240	1 355
X	69 521	1 776	5 120	4 398	631	1 988	244	1 371
XI	54 993	1 621	2 929	4 248	616	1 771	307	1 896
XII	80 806	3 066	3 709	5 071	851	1 909	336	1 699
*1970 I	87 137	1 826	3 944	4 513	560	1 338	261	688
II	57 563	1 541	2 766	4 365	508	2 205	217	721
III	30 786	1 731	1 252	5 200	568	1 794	164	844
IV	60 525	1 744	2 286	4 946	912	1 943	309	1 095
V	83 067	1 511	2 268	5 055	578	1 551	4 252	1 109
VI	78 127	1 458	1 647	4 399	497	1 801	318	1 195
VII	61 490	847	1 614	4 412	466	583	117	535
VIII	49 565	1 135	905	3 681	488	2 068	323	970
IX	57 423	1 341	1 304	5 250	808	1 909	385	1 179
X	60 635	1 773	2 446	4 182	830	1 924	457	1 572
XI	86 032	1 551	2 145	4 470	836	1 964	429	1 168

Ks. huomautusosasto vuoden ensimmäisessä numerossa — Se notavdelningen i häfte 1 — See note section in the January issue.

*) Myös valanteet, tangot, langat, levyt, putket yms. — *) Ei sähkökäyttöiset — *) Pl. konttorikoneet.

*) Inkl. göt, stänger, trådar, plåtar, rör o.dyl. — *) Exkl. elektriska — *) Exkl. kontorsmaskiner.

*) Incl. ingots, bars, wires, plates, tubes, etc. — *) Excl. electric — *) Excl. office machines.

11. Suomen Pankki — Finlands Bank — *The Bank of Finland*a. Tärkeitimmät tilit ja setelinanto-oikeus — Viktigare konton och sedelutgivningsrätt — *Certain accounts and right of note issue*

Vuoden ja kuukauden lopussa Vid utgången av End of	Kulta ja ulkomaiset saatavat Guld och fordringar på utlandet <i>Gold and other foreign assets</i>			Saatavat kotimaisilta pankkilta Fordringar på inhemska banker <i>Claims on domestic banks</i>			Muu luotonanto Övrig kreditgivning <i>Other lending</i>	Muut varat Övriga tillgångar <i>Other assets</i>	Taseen loppusumma Balansens slutsumma <i>Total</i>	Liikkeessä olevat setellit Utelöpande sedlar <i>Notes in circulation</i>
	Kultaosuus Kansainvälisessä Valuuttarahastossa Guldtranchen i Internation. Valutafonden <i>IMF gold tranche</i>	Erityiset nosto-oikeudet Särskilda dragningsrätter <i>Special drawing rights</i>	Muut ulkomaiset saatavat Övriga fordringar på utlandet <i>Other foreign assets</i>	Diskon- tatut veksellit Diskon- terade växlar <i>Discounted bills</i>	Redis- kontatut veksellit Redis- konterade växlar <i>Rediscounted bills</i>	Shekki- tillit Check- räkningar <i>Cheque accounts</i>				
	D 1	D 2	D 3	D 4	D 5	D 6				
	1 000 000 mk									
1965	46	—	899	—	641	—	133	58	1 776	1 028
1966	100	—	537	—	915	—	261	312	2 126	1 106
1967	—	—	799	—	868	—	425	546	2 637	1 052
1968	—	—	1 477	—	618	107	314	221	2 738	1 160
1969	173	—	1 260	—	550	87	318	627	3 015	1 298
1970	280	98	1 586	827	9	3	283	689	3 776	1 344
1969 XII	173	—	1 260	—	550	87	318	627	3 015	1 298
1970 I	173	88	1 295	462	36	75	305	642	3 077	1 177
II	173	88	1 444	468	9	63	311	614	3 170	1 209
III	173	92	1 376	585	4	98	298	724	3 350	1 190
IV	173	92	1 413	553	7	58	281	743	3 320	1 205
V	173	93	1 457	531	8	44	274	827	3 408	1 258
VI	173	93	1 483	590	7	40	268	868	3 522	1 265
VII	194	93	1 475	683	4	17	279	768	3 513	1 226
VIII	194	93	1 507	664	12	28	275	710	3 484	1 238
IX	189	98	1 521	687	8	23	266	701	3 493	1 226
X	199	98	1 596	737	9	13	267	796	3 714	1 263
XI	199	98	1 550	818	8	46	263	787	3 769	1 279
XII	280	98	1 586	827	9	3	283	689	3 776	1 344
1971 I	280	183	1 647	731	2	3	271	769	3 886	1 255

Vuoden ja kuukauden lopussa Vid utgången av End of	Vaadittaessa maksettavat sitoumukset Vid anfordran betalbara förbindelser <i>Liabilities payable on demand</i>						Määräalk. sitoumukset Tidsbundna förbindelser <i>Term liabilities</i>		Setelin- anto- oikeus Sedelut- givnings- rätt <i>Right of note issue</i>	Käytössä oleva sete- linanto- oikeus Utnyttjad sedelut- givnings- rätt <i>Utilized right of note issue</i>	Setelin- antovara Sedel- utgiv- nings- reserv <i>Unused right of note issue</i>
	Ulkom. valuuttatilit Utländska valuta- konton <i>Foreign exchange accounts</i>	Ulkom. markka- tilit Utländska mark- konton <i>Mark accounts of holders abroad</i>	Valtion shekkilit Statens check- räkning <i>Cheque account of the Treasury</i>	Post- pankin shekkilit Post- bankens checkräkn. <i>Cheque account of Post- pankki</i>	Yksitysten pankkien shekkilit Privata bankers checkräkn. <i>Cheque account of private banks</i>	Muut Övriga <i>Other</i>	Ulkomaiset Utländska <i>Foreign</i>	Kotimaiset Inhemska <i>Finnish</i>			
	D 11	D 12	D 13	D 14	D 15	D 16	D 17	D 18			
	1 000 000 mk										
1965	45	11	1	8	12	21	46	12	1 445	1 132	313
1966	61	16	40	17	14	31	85	42	1 337	1 291	47
1967	75	14	4	17	10	19	339	214	1 499	1 195	304
1968	62	12	3	3	39	16	21	525	2 177	1 302	876
1969	92	1	4	4	10	13	8	300	1 933	1 422	511
1970	94	12	2	4	1	13	—	633	2 465	1 470	994
1969 XII	92	1	4	4	10	13	8	300	1 933	1 422	511
1970 I	45	11	1	4	—	12	8	424	2 057	1 252	805
II	38	16	18	78	22	13	8	382	2 197	1 395	802
III	39	14	12	46	—	12	8	658	2 141	1 315	827
IV	46	12	7	11	—	12	5	640	2 153	1 293	860
V	48	12	1	4	—	13	5	666	2 196	1 335	860
VI	74	11	1	1	—	13	—	745	2 249	1 364	885
VII	72	11	2	2	6	12	—	772	2 262	1 331	931
VIII	66	12	1	1	—	12	—	690	2 289	1 330	959
IX	66	12	3	2	—	14	—	683	2 309	1 324	985
X	63	12	70	3	—	13	—	791	2 393	1 424	969
XI	73	11	61	45	—	14	—	798	2 347	1 484	863
XII	94	12	2	4	1	13	—	633	2 465	1 470	994
1971 I	66	11	2	3	—	14	—	771	2 610	1 352	1 258

b. Alln diskonttokorko	1949 1/2	—1949 30/6	6 3/4 %	1951 16/12	—1954 30/11	5 3/4 %	1959 1/3	—1962 29/3	6 %
Lägstä diskontranta	1949 1/7	—1950 2/11	5 3/4 %	1954 1/12	—1956 18/4	5 %	1962 30/3	—1962 27/4	7 %
Lowest discount rate	1950 3/11	—1951 15/12	7 3/4 %	1956 19/4	—1959 28/2	6 1/2 %	1962 28/4	—	6 %

Ks. huomautusosasto vuoden ensimmäisessä numerossa — Se notavdelningen i häfte 1 — See note section in the January issue.

12. Rahalaitosten ottolainaus yleisöitä — Penninginrättningarnas inlåning från allmänheten — Deposits in banking establishments

Vuoden ja kuukauden lopussa Vid utgången av End of	Liikepankit (ml. OKO) Affärsbanker (inkl. ACA) Commercial banks (incl. OKO)			Siltä — Därav — Of which			Säästöpankit Sparbanker Savings banks			Osuuskauppojen säästö- kassat — Handelslagens sparkassar — *)		
	Talletukset Deposi- tioner Deposits	Shekkitilit Check- räkningar Cheque accounts	Yhteensä Summa Total	Osuuspankkien Keskuspankki Oy Andelsbankernas Centralbank Ab Central Bank of the Co-operative Banks of Finland Ltd			Tallet- Deposi- tioner Deposits	Shekkit. Check- räkn. Cheque accounts	Yhteensä Summa Total	Talletukset Deposi- tioner Deposits	K.K:n jäsenosuu- sikaupat SOK:s medlems- handelslag *)	K.K:n jäsenosuu- sikaupat K.K:s medlems- handelslag Co-operative Union
				Tallet- Deposi- tioner Deposits	Shekkit. Check- räkn. Cheque accounts	Yhteensä Summa Total						
	1 000 000 mk											
	D 22	D 23	D 24	D 25	D 26	D 27	D 28	D 29	D 30	D 31	D 32	
1965	3 182.6	676.9	3 859.5	22.5	11.1	33.6	2 954.4	89.8	3 044.2	168.8	188.4	
1966	3 660.9	639.8	4 300.7	23.6	14.3	37.9	3 329.9	111.6	3 441.5	180.3	200.4	
1967	4 103.1	661.5	4 764.6	22.3	11.7	34.0	3 644.6	97.5	3 742.1	216.1	215.3	
1968	4 597.8	856.2	5 454.0	17.1	23.5	40.6	3 966.4	133.3	4 099.7	237.8	227.2	
1969	5 236.3	1 057.4	6 293.6	16.9	14.5	31.4	4 333.1	171.4	4 504.4	275.5	246.0	
1970	6 098.7	1 142.7	7 241.4	15.6	26.1	41.7	4 851.6	180.4	5 032.0	311.6	262.6	
1969 XII	5 236.3	1 057.4	6 293.6	16.9	14.5	31.4	4 333.1	171.4	4 504.4	275.5	246.0	
1970 I	5 299.1	1 060.3	6 359.4	17.0	14.8	31.8	4 389.7	148.0	4 537.7	280.3	248.3	
II	5 381.2	1 060.9	6 442.2	16.8	16.0	32.8	4 450.4	134.5	4 584.9	284.2	251.8	
III	5 416.6	1 098.3	6 514.8	14.9	13.9	28.8	4 475.8	153.8	4 629.6	289.4	252.2	
IV	5 489.3	1 133.1	6 622.5	15.3	12.0	27.3	4 502.0	145.8	4 647.8	291.0	253.0	
V	5 562.7	1 074.0	6 636.7	19.4	14.2	33.6	4 540.9	149.0	4 689.9	290.7	254.5	
VI	5 591.5	1 110.4	6 701.9	16.9	16.0	32.9	4 522.5	147.7	4 670.2	289.7	250.8	
VII	5 605.5	1 067.9	6 673.4	16.5	15.4	31.9	4 540.7	153.2	4 693.9	290.2	249.9	
VIII	5 641.9	1 001.4	6 643.3	16.4	14.5	30.9	4 584.3	159.0	4 743.3	289.5	249.6	
IX	5 691.9	1 094.7	6 786.6	16.6	16.6	33.2	4 632.3	169.5	4 801.8	297.7	255.4	
X	5 714.9	1 047.8	6 762.7	16.3	14.6	30.9	4 656.9	166.5	4 823.4	301.9	255.7	
XI	5 777.4	1 101.0	6 878.4	16.4	17.8	34.2	4 703.7	159.1	4 862.8	303.0	256.2	
XII	6 098.7	1 142.7	7 241.4	15.6	26.1	41.7	4 851.6	180.4	5 032.0	311.6	262.6	
1971 I	6 139.7	1 132.8	7 272.5	16.2	19.1	35.3	4 903.3	153.6	5 056.9	315.7	264.9	

Vuoden ja kuukauden lopussa Vid utgången av End of	Osuuspankit Andelsbanker Co-operative banks			Postipankki Postbanken			Kaikkiaan Inalles All banking establishments		
	Talletukset Deposi- tioner Deposits	Shekkitilit Check- räkningar Cheque accounts	Yhteensä Summa Total	Talletukset Deposi- tioner Deposits	Siirtotilit Giro- räkningar Giro- accounts	Yhteensä Summa Total	Talletukset Deposi- tioner Deposits	Shekkitilit Check- räkningar Cheque accounts	Yhteensä Summa Total
	1 000 000 mk								
	D 38	D 34	D 35	D 36	D 37	D 38	D 39	D 40	D 41
1965	1 931.0	76.8	2 007.8	773.2	309.4	1 082.6	³⁾ 9 198.6	³⁾ 1 153.1	³⁾ 10 351.7
1966	2 202.1	97.2	2 299.3	863.6	318.0	1 181.6	³⁾ 10 437.3	³⁾ 1 167.4	³⁾ 11 604.7
1967	2 417.3	74.5	2 491.8	941.2	340.9	1 282.1	³⁾ 11 537.9	³⁾ 1 174.9	³⁾ 12 712.8
1968	2 683.1	97.7	2 780.8	1 027.2	428.4	1 455.5	³⁾ 12 739.8	³⁾ 1 516.0	³⁾ 14 255.8
1969	3 021.6	144.8	3 166.4	1 116.0	520.8	1 636.8	³⁾ 14 228.7	³⁾ 1 894.7	³⁾ 16 123.3
1970	3 458.6	182.7	3 641.3	1 287.6	603.3	1 890.9	16 270.7	2 109.1	18 379.8
1969 XII	3 021.6	144.8	3 166.4	1 116.0	520.8	1 636.8	³⁾ 14 228.7	³⁾ 1 894.7	³⁾ 16 123.3
1970 I	3 068.9	115.7	3 184.6	1 139.0	568.1	1 707.3	14 425.3	1 892.1	16 317.4
II	3 131.5	120.3	3 251.8	1 164.4	575.2	1 739.6	14 663.4	1 890.9	16 554.3
III	3 159.0	119.3	3 278.3	1 172.9	542.5	1 715.3	14 765.8	1 913.9	16 679.6
IV	3 193.2	111.9	3 305.1	1 188.0	572.7	1 760.7	14 916.5	1 963.6	16 880.1
V	3 219.0	121.3	3 340.3	1 188.3	563.8	1 752.2	15 056.2	1 908.1	16 964.3
VI	3 186.6	118.6	3 305.2	1 186.6	555.2	1 741.7	15 027.6	1 931.8	16 959.5
VII	3 202.4	124.1	3 326.5	1 192.7	529.3	1 722.0	15 081.3	1 874.6	16 955.9
VIII	3 240.4	130.8	3 371.2	1 198.4	554.9	1 753.2	15 204.2	1 846.1	17 050.1
IX	3 288.6	145.5	3 434.2	1 210.9	522.6	1 733.5	15 376.8	1 932.3	17 309.2
X	3 319.3	136.7	3 456.0	1 221.3	499.2	1 720.5	15 470.0	1 850.2	17 320.2
XI	3 372.4	135.9	3 508.3	1 230.5	554.3	1 784.8	15 643.0	1 950.3	17 593.5
XII	3 458.6	182.7	3 641.3	1 287.6	603.3	1 890.9	16 270.7	2 109.1	18 379.8
1971 I	3 514.1	150.7	3 664.8	1 309.2	656.8	1 966.0	16 447.0	2 093.9	18 540.9

Ks. huomautusosasto vuoden ensimmäisessä numerossa — Se notavdelningen i häfte 1 — See note section in the January issue.

*) Ml. kiinnitysluottopankit — Inkl. hypotekebanker.

*) Consumers' co-operative savings funds — *) Finnish Co-operative Wholesale Society — *) Incl. mortgage banks.

13. Rahalaitosten antolainaus yleisölle — Penninginrättningarnas utlåning till allmänheten — Loans by banking establishments

Vuoden ja kuukauden lopussa Vid utgången av End of	Suomen Pankki Finlands Bank Bank of Finland			Liljekpankit (ml. OKO) Affärsbanker (inkl. ACA) Commercial banks (incl. OKO)				Siitä — Därav — Of which				Kilnntitys- luotto- pankit Hypoteks- banker Mortgage banks	
	Diskont. kotim. veksellit Diskont. inhemaka vxljar Inland bills discounted	Lainat Lån Loans	Yhteensä Summa Total	Veksellit Vxljar Bills	Shekki- tillit Check- rknningar Cheque accounts	Muu lai- nananto Annan kredit- givning Other advances	Yhteensä Summa Total	Osuuspankkien Keskuspankki Oy Andelsbankernas Centralbank Ab Central Bank of the Co-operatives Banks of Finland Ltd					
								Veksellit Vxljar Bills	Shekki- tillit Check- rknningar Cheque accounts	Muu lai- nananto Annan kredit- givning Other advances	Yhteensä Summa Total		Lainat Lån Loans
	1 000 000 mk												
	D 42	D 43	D 44	D 45	D 46	D 47	D 48	D 49	D 50	D 51	D 52	D 53	
1965	121.7	11.5	133.2	1 580.3	317.7	2 699.4	4 597.4	145.8	14.2	157.8	317.8	899.4	
1966	216.6	44.4	261.0	1 745.9	372.6	3 086.9	5 205.4	161.6	11.6	164.5	337.7	908.8	
1967	319.9	105.3	425.2	1 724.2	403.9	3 430.8	5 558.9	163.5	17.5	174.2	355.2	1 026.9	
1968	211.3	103.0	314.3	1 660.8	371.3	3 833.4	5 865.5	121.6	8.3	142.3	272.2	1 053.0	
1969	198.9	118.6	317.6	1 700.9	462.7	4 728.6	6 892.2	118.5	9.5	178.3	306.3	1 290.4	
1970	136.6	146.3	282.9	1 812.4	519.9	5 630.8	7 963.1	125.3	7.7	206.8	339.4	1 454.0	
1969 XII	198.9	118.6	317.6	1 700.9	462.7	4 728.6	6 892.2	118.5	9.5	178.3	306.3	1 290.4	
1970 I	190.6	114.6	305.2	1 686.4	468.0	4 790.0	6 944.4	120.9	5.7	180.5	307.1	1 317.7	
II	186.2	124.6	310.8	1 710.2	500.5	4 849.9	7 060.6	119.0	13.4	180.7	313.1	1 318.6	
III	174.7	123.3	298.0	1 711.9	503.0	4 885.4	7 100.3	110.7	10.5	179.0	300.2	1 333.5	
IV	161.8	118.9	280.7	1 772.1	574.2	4 954.3	7 300.5	125.1	7.2	191.4	323.7	1 317.8	
V	155.8	118.1	274.0	1 796.3	538.2	5 002.0	7 336.5	124.4	8.3	192.9	325.6	1 337.2	
VI	150.7	117.1	267.8	1 813.2	546.3	5 073.6	7 433.1	131.6	5.6	191.6	328.8	1 355.8	
VII	163.3	115.2	278.5	1 751.4	564.9	5 147.8	7 464.0	128.9	9.0	195.4	333.3	1 379.3	
VIII	162.2	113.3	275.5	1 754.9	571.1	5 196.5	7 522.5	114.6	8.7	197.1	320.4	1 380.9	
IX	146.7	119.3	266.0	1 799.6	573.1	5 310.6	7 683.2	116.2	15.5	200.0	331.7	1 378.1	
X	150.1	117.2	267.3	1 859.5	601.4	5 406.8	7 867.8	124.1	13.5	204.4	342.1	1 380.8	
XI	134.4	128.4	262.8	1 860.5	582.3	5 486.2	7 929.1	132.2	9.5	205.3	347.0	1 431.2	
XII	136.6	146.3	282.9	1 812.4	519.9	5 631.2	7 963.5	125.3	7.7	206.8	339.8	1 454.0	
1971 I	123.1	147.9	271.0	1 837.0	536.4	5 717.2	8 090.6	129.9	9.7	208.8	348.4	1 452.9	

Vuoden ja kuukauden lopussa Vid utgången av End of	Säästöpankit Sparbanker Savings banks				Osuuspankit Andelsbanker Co-operatives banks				Posti- pankki Post- banken	Kalkkiaan Inalles All banking establishments				
	Veksellit Vxljar Bills	Shekki- tillit Check- rknning. Cheque accounts	Muu lai- nananto Annan kredit- givning Other advances	Yhteensä Summa Total	Veksellit Vxljar Bills	Shekki- tillit Check- rknning. Cheque accounts	Muu lai- nananto Annan kredit- givning Other advances	Yhteensä Summa Total		Lainat Lån Loans	Veksellit Vxljar Bills	Shekki- tillit Check- rknning. Cheque accounts	Muu lai- nananto Annan kredit- givning Other advances	Yhteensä Summa Total
	1 000 000 mk													
	D 54	D 55	D 56	D 57	D 58	D 59	D 60	D 61	D 62	D 63	D 64	D 65	D 66	
1965	156.8	53.7	2 398.7	2 609.2	192.4	42.1	1 796.1	2 030.6	716.5	2 051.2	413.5	8 521.6	10 986.3	
1966	188.7	54.8	2 707.9	2 951.4	206.8	52.4	2 001.8	2 261.0	783.9	2 358.0	479.8	9 533.7	12 371.5	
1967	206.6	60.0	2 981.1	3 247.7	215.0	64.0	2 145.3	2 424.3	869.0	2 465.7	527.9	10 558.4	13 552.0	
1968	224.5	57.8	3 166.1	3 448.4	256.3	59.1	2 285.1	2 600.5	940.3	2 352.9	488.2	11 380.9	14 222.0	
1969	259.9	57.7	3 485.1	3 802.8	321.8	61.1	2 539.2	2 922.1	1 049.1	2 481.5	581.6	13 211.0	16 274.3	
1970	336.6	66.3	3 939.8	4 342.7	394.2	64.5	2 947.1	3 405.7	1 244.9	2 679.8	650.7	15 363.1	18 693.6	
1969 XII	259.9	57.7	3 485.1	3 802.8	321.8	61.1	2 539.2	2 922.1	1 049.1	2 481.5	581.6	13 211.0	16 274.3	
1970 I	270.9	62.9	3 501.1	3 834.9	322.7	67.8	2 557.6	2 948.1	1 070.5	2 470.6	598.7	13 351.5	16 420.8	
II	281.6	64.1	3 507.9	3 853.6	332.4	68.8	2 576.8	2 978.1	1 089.5	2 510.4	633.4	13 467.3	16 611.2	
III	270.7	61.0	3 551.3	3 883.0	330.5	74.3	2 589.4	2 994.2	1 098.1	2 487.8	638.3	13 581.0	16 707.0	
IV	287.7	63.5	3 596.0	3 947.2	336.5	71.1	2 622.1	3 029.7	1 119.0	2 558.1	708.8	13 728.1	16 994.9	
V	290.3	62.9	3 638.7	3 991.9	343.3	66.4	2 658.7	3 068.4	1 119.3	2 585.7	667.4	13 874.1	17 127.3	
VI	302.4	68.1	3 651.5	4 022.0	347.8	74.1	2 673.4	3 095.3	1 130.3	2 614.1	688.5	14 001.6	17 304.3	
VII	303.7	63.6	3 697.5	4 064.8	352.1	67.3	2 717.7	3 137.1	1 154.5	2 570.5	695.8	14 212.0	17 478.2	
VIII	301.3	65.6	3 748.2	4 115.0	353.1	64.7	2 759.9	3 177.7	1 166.5	2 571.5	701.4	14 365.3	17 638.2	
IX	314.5	64.7	3 805.9	4 185.1	358.8	66.2	2 812.2	3 237.1	1 184.4	2 619.5	703.9	14 610.5	17 933.9	
X	330.8	65.6	3 867.5	4 263.9	373.6	66.7	2 867.3	3 307.6	1 199.6	2 714.0	733.7	14 839.2	18 287.0	
XI	332.2	66.3	3 922.8	4 321.3	379.2	68.9	2 918.8	3 366.9	1 225.6	2 706.3	717.5	15 113.0	18 536.9	
XII	336.6	66.3	3 939.8	4 342.7	394.2	64.5	2 947.1	3 405.7	1 244.9	2 679.8	650.7	15 363.3	18 693.6	
1971 I	335.8	70.8	3 973.3	4 379.9	390.5	70.7	2 977.3	3 438.5	1 276.7	2 686.4	677.9	15 545.3	18 909.6	

Ka. huomautusosasto vuoden ensimmäisessä numerossa — Se notavdelningen i häfte 1 — See note section in the January issue.

14. Suomen Pankin avista myyntikurssit — Finlands Banks avista försäljningskurser — A vista rates of exchange of the Bank of Finland

Päivä- määrä Datum Date	New York (1 \$)	Mont- real (1 C\$)	Lontoo London (1 £)	Tuk- holma Stock- holm (100 Skr)	Oalo (100 Nkr)	Köpen- hamina Köpen- hamn Copen- hagen (100DKr)	Frank- furt a/M. (100 DM)	Amster- dam (100 Fl)	Bryssel Brussels (100 Bfr)	Zü- rich (100 Sfr)	Parisi Paris (100 FF)	Rooma Roma Rome (100 Lit)	Wien Vien- na (100 Sch)	Lissabon Lisbon (100 Esc.)	Moskova Moskva Moscow (Clea- ring, 1 Ebl)
	D 67	D 68	D 69	D 70	D 71	D 72	D 73	D 74	D 75	D 76	D 77	D 78	D 79	D 80	D 81
Viralliset myyntikurssit — Officiella försäljningskurser — Official selling rates — mk															
1965 31/12	3.224	2.998	9.035	62.34	45.14	46.83	80.60	89.42	6.497	74.70	65.80	0.5163	12.48	11.27	3.5667
1966 31/12	3.224	2.976	8.995	62.35	45.14	46.70	81.15	89.18	6.450	74.56	65.20	0.5165	12.48	11.22	3.5667
1967 31/12	4.206	3.893	10.125	81.55	58.88	56.41	105.25	116.95	8.470	97.33	85.70	0.6740	16.29	14.78	4.6799
1968 31/12	4.187	3.902	9.985	80.95	58.63	55.86	104.70	116.07	8.360	97.40	84.60	0.6710	16.22	14.65	4.6799
1969 31/12	4.197	3.909	10.075	81.25	58.82	56.07	113.78	115.70	8.455	97.20	75.45	0.6690	16.27	14.81	4.6799
1970 31/12	4.176	4.135	9.995	80.90	58.55	55.78	114.60	116.12	8.405	96.90	75.65	0.6700	16.18	14.64	4.6799
1969 30/9	4.213	3.906	10.040	81.55	58.94	56.00	110.50	116.80	8.390	97.94	75.75	0.6700	16.31	14.85	4.6799
31/10	4.211	3.915	10.085	81.55	58.94	56.04	114.14	116.90	8.480	97.30	75.50	0.6735	16.28	14.83	4.6799
30/11	4.207	3.913	10.085	81.35	58.90	56.15	114.02	116.65	8.470	97.40	75.50	0.6720	16.25	14.83	4.6799
31/12	4.197	3.909	10.075	81.25	58.82	56.07	113.78	115.70	8.455	97.20	75.45	0.6690	16.27	14.81	4.6799
1970 31/1	4.197	3.911	10.080	81.25	58.67	55.99	113.84	115.42	8.450	97.20	75.70	0.6668	16.22	14.80	4.6799
30/2	4.184	3.900	10.070	80.45	58.59	55.82	113.44	115.02	8.425	97.26	76.45	0.6651	16.20	14.77	4.6799
31/3	4.182	3.900	10.065	80.50	58.60	55.80	114.15	115.25	8.425	97.10	75.50	0.6655	16.18	14.75	4.6799
30/4	4.176	3.892	10.045	80.30	58.45	55.63	114.90	114.97	8.410	97.10	75.62	0.6641	16.14	14.73	4.6799
31/5	4.178	3.892	10.035	80.40	58.45	55.72	115.02	115.15	8.415	96.69	75.62	0.6641	16.13	14.70	4.6799
30/6	4.180	4.040	10.015	80.60	58.51	55.78	115.11	115.33	8.420	96.85	75.75	0.6650	16.18	14.70	4.6799
31/7	4.176	4.068	9.985	80.60	58.46	55.66	115.02	115.93	8.415	97.08	75.70	0.6641	16.18	14.65	4.6799
31/8	4.176	4.102	9.955	80.55	58.46	55.70	115.02	115.97	8.415	97.08	75.65	0.6695	16.18	14.63	4.6799
30/9	4.176	4.095	9.970	80.25	58.42	55.70	114.96	116.04	8.415	96.60	75.60	0.6700	16.18	14.62	4.6799
31/10	4.176	4.100	9.980	80.63	58.46	55.70	115.00	116.09	8.415	96.33	75.60	0.6708	16.18	14.62	4.6799
30/11	4.178	4.101	9.980	80.80	58.51	55.78	115.08	116.10	8.420	96.90	75.70	0.6710	16.17	14.62	4.6799
31/12	4.176	4.135	9.995	80.90	58.55	55.78	114.60	116.12	8.405	96.90	75.65	0.6700	16.18	14.64	4.6799
1971 31/1	4.176	4.140	10.090	80.85	58.47	55.78	115.06	116.12	8.415	97.18	75.70	0.6700	16.15	14.70	4.6799

15. Kotimainen clearingliike
Inhemsk clearingrörelse
Domestic clearing accounts

Vuosi ja kuukausi År och månad Year and month	Postiväkselit, shekit ja siirtomääräykset Postremissväxlar, checker och kontokrediteringar Bankers' drafts, cheques and transfer orders	
	Luku Antal 1 000 No.	Määrä Belopp Total sum Milj. mk
	D 82	D 83
1965	10 055	30 619
1966	11 363	33 720
1967	12 962	37 427
1968	14 426	42 061
1969	17 778	47 676
1970	21 117	58 235
1969 X ..	1 700	4 612
XI ..	1 475	4 081
XII ..	1 669	5 177
1970 I ..	1 572	4 795
II ..	1 564	4 253
III ..	1 620	4 390
IV ..	1 937	5 230
V ..	1 672	4 615
VI ..	1 870	5 018
VII ..	1 869	5 122
VIII ..	1 684	4 412
IX ..	1 883	4 932
X ..	1 614	4 380
XI ..	1 828	5 076
XII ..	2 003	6 012
1971 I ..	1 716	5 177

16. Postisiirtoliike
Postgiroörelsen
Post-office giro accounts

Siirtotilit Girokonton Giro accounts		Tilitapahtumat (panot ja otot) Transaktioner (in- och utbetalningar) Transactions (deposits and withdrawals)	
Luku Antal No.	Määrä Belopp Total sum Milj. mk	Luku Antal 1 000 No.	Määrä Belopp Total sum Milj. mk
D 84	D 85	D 86	D 87
111 885	549	66 689	115 091
113 236	607	73 867	127 090
113 946	654	79 846	141 715
116 202	776	83 416	165 161
117 661	939	88 051	172 316
118 712	1 008	93 140	192 993
117 474	744	7 327	14 268
117 566	815	6 928	13 031
117 661	939	10 906	19 606
117 686	856	7 019	14 346
117 717	1 007	7 804	15 369
117 794	1 006	8 267	17 227
117 825	945	8 073	16 440
117 855	938	7 241	14 582
117 880	932	7 483	14 277
117 925	890	6 625	15 807
118 016	908	6 410	15 671
118 222	933	7 338	15 045
118 414	902	7 532	16 739
118 562	988	8 021	15 137
118 712	1 008	11 326	22 353
118 796	1 022	7 450	17 413

17. Protestoidut väkselit ja
tratat — Protesterade väx-
lar och trattar
Protested bills of exchange
and drafts

Väkselit Växlar Bills of exchange	Tratat Trattor Drafts	Yhteensä Summa Total
D 88	D 89	D 90
1 000 mk		
6 862	4 229	11 091
9 251	5 162	14 413
9 836	6 086	15 922
9 167	7 934	17 102
8 660	7 079	15 739
* 10 658	* 7 973	* 18 631
580.3	624.0	1 204.3
623.3	484.8	1 108.1
650.8	655.3	1 306.1
611.7	665.1	1 276.8
655.6	640.7	1 296.3
815.6	633.5	1 449.1
864.6	657.0	1 521.6
653.8	789.7	1 443.5
1 189.3	633.5	1 822.8
984.9	609.4	1 594.3
1 289.8	484.3	1 774.1
1 028.9	757.4	1 786.3
898.8	544.7	1 443.5
838.7	645.7	1 484.4
826.3	911.8	1 738.1
* 809.7	* 1 912.1	* 2 721.9

Ks. huomautusosasto vuoden ensimmäisessä numerossa — Se notavdelningen i häfte 1 — See note section in the January issue.

18. Helsingin Arvopaperipörssi — Helsingfors Fondbörs — Helsinki Stock Exchange

Vuosi ja kuukausi År och månad Year and month	Myynti — Försäljning — Sales							Osakeindeksi Aktieindex Share index 1948 = 100		
	Osakkeet Aktier Shares	Siltä-Därav-Of which		Merkintä- oikeudet Teck- nings- rätter Subscription rights	Deben- tuurit Debentures	Obliga- tionit Obligations Bonds	Yhteensä Summa Total	Pankki- Banker Banks	Teollisuus In- dustri Industry	Yleis- indeksi General index
		Teollisuus Industri Industry	Pankki- Banker Banks							
	1 000 mk									
D 91	D 92	D 93	D 94	D 95	D 96	D 97	D 98	D 99	D 100	
1965	24 212	15 959	5 896	4 814	544	5 261	34 831	132	616	516
1966	21 363	12 930	6 246	1 684	769	5 398	29 214	116	575	479
1967	18 466	10 248	6 325	968	3 264	8 500	31 198	103	519	430
1968	27 823	17 366	8 070	4 828	4 196	6 943	43 790	107	657	533
1969	36 750	24 763	8 658	5 337	3 278	8 341	53 707	125	879	708
1970	53 160	37 500	11 519	9 243	1 924	12 943	77 271	133	1 018	813
1969 XI	3 387	2 123	1 010	—	318	747	4 453	127	885	712
1969 XII	3 614	2 583	802	—	153	936	4 703	126	916	734
1970 I	3 530	2 368	927	74	295	758	4 657	137	957	769
1970 II	3 275	2 207	793	119	241	863	4 498	137	961	772
1970 III	3 365	2 356	756	238	160	557	4 319	137	964	775
1970 IV	3 780	2 662	835	627	146	1 481	6 034	132	1 002	801
1970 V	4 996	3 915	778	515	126	1 222	6 860	128	1 024	816
1970 VI	5 276	3 851	534	177	106	1 243	6 802	129	1 017	810
1970 VII	3 231	2 331	656	—	46	1 039	4 316	130	1 034	823
1970 VIII	3 050	2 162	575	—	230	917	4 197	130	1 036	825
1970 IX	4 226	2 708	1 118	495	142	1 793	6 656	130	1 028	819
1970 X	4 462	2 876	1 193	2 643	165	873	8 143	129	1 034	823
1970 XI	7 372	5 439	1 643	2 925	73	956	11 327	135	1 082	860
1970 XII	6 597	4 625	1 711	1 430	194	1 241	9 462	136	1 077	857
1971 I	5 910	3 799	1 776	1 986	91	1 398	9 385	144	1 108	884

19. Henkivakuutusyhtiöiden bankinta — Livförsäkringsbolagens nyanskaffning
Life insurance policies

Uusia vakuutuksia Nya försäkringar Policies granted	
Luku Antal Number	Milj. mk
D 101	D 102
161 531	1 263.5
167 337	1 391.2
140 669	1 266.3
127 828	1 285.3
104 903	1 309.0
97 208	1 315.0
8 827	112.1
7 529	88.0
8 315	114.6
9 083	119.7
8 892	120.1
9 278	124.6
8 097	106.2
7 525	104.5
4 888	64.6
6 198	82.2
8 715	119.3
9 440	129.4
8 820	122.4
7 957	107.5
7 882	113.5

20. Valtionrautatiet — Statsjärnvägarna — State railways

Vuosi ja kuukausi År och månad Year and month	Kaupallinen liikenne — Kommerciell trafik — Commercial traffic				Tulot kalkkiaan Summa Inkomater Total receipts	Käyttämöt Drift- utgifter Working expenses	Ylijäämä (+) tai vajaus (-) Överskott (+) eller under- skott (-) Net surplus (+) or deficit (-)	
	Matkojen luku Resornas antal Number of journeys	Kuljetettu tavaramäärä Befördrat gods Freight carried	Henkilöliiken- netulot Inkomster av persontrafiken Receipts from passenger traffic	Tavaraliiken- netulot Inkomster av godstrafiken Receipts from freight traffic				
					1 000	1 000 t	1 000 000 t-km	1 000 000 mk
	E 1	E 2	E 3	E 4	E 5	E 6	E 7	E 8
1964	31 732	19 111	4 863	78.70	262.22	371.51	428.58	— 57.07
1965	31 171	20 556	5 183	77.54	267.36	377.46	454.55	— 77.09
1966	31 518	20 885	5 610	79.70	279.37	390.82	487.69	— 96.87
1967	29 820	21 658	5 596	87.89	296.48	417.76	524.72	— 106.96
1968	27 589	21 449	5 627	93.20	309.45	443.50	563.83	— 120.33
1969	25 628	22 422	6 026	96.77	341.38	484.53	600.40	— 115.87
1970				100.65	361.68	504.58	623.49	— 118.91
1969 VII	3 518	1 863	471	10.97	26.85	40.98	48.58	— 7.60
1969 VIII		1 895	480	10.16	31.76	45.20	45.81	— 0.61
1969 IX	4 431	2 004	507	6.59	28.16	38.25	49.70	— 11.45
1969 X		2 204	569	7.13	33.07	45.36	47.42	— 2.06
1969 XI	4 631	1 848	467	6.79	27.98	39.39	50.04	— 10.65
1969 XII		1 913	501	9.57	33.77	51.90	60.61	— 8.71
1970 I	3 987	1 880	517	6.21	26.83	35.98	46.02	— 10.04
1970 II		1 749	537	6.17	29.86	38.74	51.17	— 12.43
1970 III	4 032	1 948	593	8.58	30.57	41.65	50.24	— 8.59
1970 IV		2 123	601	7.13	33.85	44.32	52.18	— 7.86
1970 V	3 655	1 798	471	8.29	27.50	39.02	52.11	— 13.09
1970 VI		1 995	487	9.95	28.35	42.38	54.52	— 12.14
1970 VII	3 524	2 012	502	11.43	28.13	43.60	49.75	— 6.14
1970 VIII		2 011	505	9.93	34.75	48.30	51.61	— 3.31
1970 IX	3 987	2 087	516	6.87	26.86	36.95	49.56	— 12.60
1970 X					8.50	30.71	43.09	53.37
1970 XI				6.73	28.73	38.81	51.45	— 12.64
1970 XII				10.86	35.55	51.73	61.51	— 9.78

Ks. huomautusosasto vuoden ensimmäisessä numerossa — Se notavdelningen i häfte 1 — See note section in the January issue.

21. Ulkomainen matkustajaliikenne — Resandetraffiken mellan Finland och utlandet — Foreign passenger traffic

Vuosi ja kuukausi År och månad Year and month	a. Koko matkustajaliikenne — Hela resandetraffiken — Total passenger traffic							
	Saapuneet — Anlända — Arrivals				Lähteneet — Avresta — Departures			
	Yhteensä Summa Total	Maitse Till lands By land	Meritse Sjöledes By sea	Lentoteltse Per flyg By air	Yhteensä Summa Total	Maitse Till lands By land	Meritse Sjöledes By sea	Lentoteltse Per flyg By air
	E 9	E 10	E 11	E 12	E 13	E 14	E 15	E 16
1967	2 329 113	1 125 125	933 259	270 729	2 327 763	1 119 008	931 979	276 776
1968	2 282 774	884 323	1 110 741	287 710	2 275 141	875 629	1 106 453	293 059
1969	2 580 797	962 482	1 262 413	355 902	2 590 663	959 486	1 270 194	360 983
1970 I	79 965	24 716	32 795	22 454	100 701	25 112	50 449	25 140
II	77 409	24 710	28 129	24 570	79 809	25 390	28 250	26 169
III	141 963	57 391	50 453	34 119	139 064	56 776	48 236	34 042
IV	118 978	41 885	43 031	34 062	125 587	41 496	48 783	35 308
V	224 371	56 302	130 206	37 863	238 989	55 380	145 738	37 871
VI	376 107	113 872	214 373	47 862	344 094	111 990	186 425	45 679

b. Suomen ja Pohjoismaiden ulkopuolisten maiden välinen matkustajaliikenne
Resandetraffiken mellan Finland och utomnordiska länder — Passenger traffic between Finland and Non-Nordic countries

Yhteensä Summa Total	Maitse Till lands By land	Meritse Sjöledes By sea	Lento- teltse Per flyg By air	Ulkomaalaiset kansalaisuuden mukaan Utlänningar efter medborgarskap Foreigners by citizenship											Suoma- laisia Finska medbor- gare Finns
				Yhteensä Summa Total	Ruotsi Sverige Sweden	Norja Norge Norway	Tanska Danmark Denmark	Iso-Britannia Storbritannien Un. Kingdom	Neuvostoliitto Sovjetunionen USSR	Ranska Frankrike France	Länsi-Saksa Västtyskland West Germany	Yhdysvallat Förenta staterna USA	Muut maat Övriga länder Others		
				E 17	E 18	E 19	E 20	E 21	E 22	E 23	E 24	E 25	E 26	E 27	
Saapuneet — Anlända — Arrivals															
1967	311 586	65 400	87 532	158 654	111 332	5 978	557	1 176	14 041	14 931	5 865	23 781	15 634	29 369	200 254
1968	313 642	70 183	77 568	165 891	123 442	8 333	521	927	13 955	15 189	5 781	28 917	16 905	32 914	190 200
1969	370 353	77 210	95 369	197 774	146 083	7 672	550	1 365	18 265	15 404	5 830	35 574	22 646	38 777	224 270
1970	409 385	96 534	96 059	216 792	158 582	10 447	912	1 354	17 511	16 751	5 392	40 940	24 102	41 173	250 803
1969 XII	15 938	2 774	2 546	10 618	5 173	156	11	23	621	721	200	1 460	551	1 430	10 765
1970 I	17 262	3 111	1 967	12 184	5 304	230	19	70	715	842	141	1 516	497	1 274	11 958
II	16 697	3 034	1 662	12 001	4 877	209	19	38	746	909	127	1 169	379	1 281	11 820
III	30 117	9 374	2 951	17 792	7 198	561	49	98	869	843	175	2 071	965	1 567	22 919
VI	28 178	6 971	3 342	17 865	7 883	644	29	180	905	1 206	241	1 877	815	1 986	20 295
V	38 114	11 943	6 955	19 216	10 955	1 214	83	171	1 311	1 223	458	2 449	1 444	2 602	27 159
VI	50 262	11 204	14 366	24 692	23 334	1 400	161	89	2 822	1 897	589	5 401	4 840	6 135	26 928
VII	67 681	17 169	23 896	26 616	34 473	2 947	166	333	3 228	2 178	1 146	9 337	6 438	8 700	33 208
VIII	61 495	13 928	22 579	24 988	29 359	1 762	161	196	2 605	2 055	1 524	8 578	5 129	7 349	32 136
IX	33 540	5 542	9 212	18 786	13 382	450	55	67	1 711	1 525	344	3 490	1 636	4 104	20 158
X	26 447	5 422	4 288	16 737	9 073	650	109	76	965	1 680	214	2 123	858	2 398	17 374
XI	22 042	5 848	2 073	14 121	6 560	210	40	21	939	1 289	223	1 262	552	2 024	15 482
XII	17 550	2 988	2 768	11 794	6 184	170	21	15	695	1 104	210	1 667	549	1 753	11 366
Lähteneet — Avresta — Departures															
1967	308 072	64 552	83 065	160 455	105 147	5 357	683	1 286	13 138	14 553	5 385	22 104	15 063	27 578	202 925
1968	309 685	70 361	75 318	164 006	116 647	7 867	664	1 211	13 093	14 901	4 967	27 762	15 621	30 561	193 038
1969	373 287	78 105	93 815	201 367	140 916	8 277	659	1 509	15 744	14 665	6 021	35 459	21 123	37 459	232 371
1970	422 590	97 517	98 087	226 986	155 028	11 193	972	1 299	18 028	17 010	5 398	39 452	22 561	39 115	267 562
1969 XII	17 051	3 601	2 022	11 428	5 198	355	14	62	572	978	185	1 089	544	1 399	11 853
1970 I	17 618	2 348	2 691	12 579	4 886	113	14	22	603	675	172	1 632	506	1 149	12 732
II	19 149	3 332	1 712	14 105	4 318	225	19	46	616	846	135	1 026	363	1 042	14 831
III	31 791	9 637	3 056	19 098	6 878	714	36	133	718	1 062	166	1 909	891	1 249	24 913
IV	29 501	7 264	3 215	19 022	7 573	865	27	81	710	1 171	354	1 817	606	1 942	21 928
V	40 101	11 026	9 470	19 605	9 991	1 094	82	156	1 520	1 194	317	2 198	1 201	2 229	30 110
VI	51 774	12 101	14 932	24 741	18 335	1 908	219	158	3 984	1 788	561	2 912	2 348	4 457	33 439
VII	64 557	18 161	21 677	24 719	32 046	2 967	173	389	2 569	2 131	1 106	7 059	6 670	8 982	32 511
VIII	61 126	12 481	21 613	27 032	33 457	1 614	176	140	3 030	2 133	1 451	11 678	5 877	7 358	27 669
IX	35 462	5 520	10 044	19 898	15 350	472	46	44	1 756	1 358	509	4 360	2 188	4 617	20 112
X	30 695	6 624	4 994	19 077	10 284	685	123	86	1 146	2 010	257	2 450	893	2 634	20 411
XI	20 190	4 365	2 004	13 821	6 078	232	42	29	740	1 219	174	1 222	527	1 893	14 112
XII	20 626	4 658	2 679	13 289	5 832	304	15	15	636	1 423	196	1 189	491	1 563	14 794

Ka. huomautusosaasto vuoden ensimmäisessä numerossa — Se notavdelningen i häfte 1 — See note section in the January issue.

22. Moottoriajoneuvot — Motorfordon — Motor vehicles

Vuoden ja kuukauden loppussa Vid utgången av End of	Henkilö-autot Personbilar Cars		Kuorma-autot Lastbilar Lorries		Linja- autot Bussar Buses	Paketti- autot Paket- bilar Vans	Muut autot Övriga bilar Other auto- mobiles	Kaikki autot Alla bilar All automobiles		Käyttövoima Drivkraft Motive power		Moottori- pyörät Motor- cycles		
	Yhteensä Summa Total	Ammatt. Yrkesm. Profes- sional	Yhteensä Summa Total	Ammatt. Yrkesm. Profes- sional				Yhteensä Summa Total	Ammatt. Yrkesm. Profes- sional	Yhteensä Summa Total	Ammatt. Yrkesm. Profes- sional		Bensini Bensin Motor spirits	Diesel
a. Rekisterissä olevat ajoneuvot — Inregistrerade motorfordon — Motor vehicles registered														
1963	303 051	15 992	45 720	24 767	6 902	37 248	3 010	395 931	48 594	349 687	45 987	101 191		
1964	376 254	16 913	45 996	24 958	7 074	36 950	3 155	469 429	49 991	419 551	49 644	93 108		
1965	454 854	10 254	43 636	22 355	6 951	35 922	3 493	544 856	40 425	492 293	52 180	76 507		
1966	505 926	10 281	44 495	22 667	7 158	40 728	3 785	602 092	41 072	545 880	55 912	74 145		
1967	551 198	10 009	44 161	22 436	7 426	48 761	4 211	655 757	40 984	596 310	59 224	56 089		
1968	580 747	9 729	44 264	22 425	7 660	48 369	4 435	685 475	40 965	623 174	62 156	51 371		
1969	643 057	9 762	45 210	22 853	7 861	51 825	4 743	752 696	41 758	685 747	66 828	46 458		
b. Rekisteriin merkityt uudet ajoneuvot — Inregistrerade nya motorfordon — Registered new vehicles														
1964	82 106	2 999	5 555	3 159	596	6 880	312	95 449	6 953	88 296	7 147	7 515		
1965	100 129	3 141	7 470	4 174	704	8 131	386	116 820	8 344	107 322	9 490	6 210		
1966	78 929	2 653	7 607	3 904	657	9 838	354	97 385	7 462	87 660	9 722	4 160		
1967	65 836	3 436	5 773	3 092	715	14 391	328	87 043	7 548	78 187	8 854	4 447		
1968	48 444	1 276	4 344	2 306	706	5 356	264	59 114	4 515	52 172	6 939	2 701		
1969	84 542	2 259	5 360	2 898	629	10 428	317	101 276	6 112	91 967	9 309	3 241		
*1970	92 104	2 985	5 322	2 863	726	16 983	336	115 471	6 931	104 942	10 525	4 211		
1969 XI	5 599	186	484	276	59	939	26	7 107	551	6 233	874	82		
XII	4 081	102	511	306	85	904	34	5 615	526	4 756	859	73		
*1970 I	◆ 5 958	272	416	257	40	713	14	◆ 7 141	582	◆ 6 369	771	46		
II	8 163	222	538	288	62	1 286	17	10 066	606	9 029	1 037	121		
III	8 154	142	508	265	66	1 317	35	10 080	503	9 200	879	277		
IV	9 671	264	428	196	48	1 293	23	11 463	533	10 616	847	581		
V	11 368	390	474	243	74	1 638	21	13 575	741	12 613	962	766		
VI	9 431	358	388	182	58	◆ 1 544	22	◆ 11 443	623	◆ 10 595	847	799		
VII	6 704	233	374	194	37	1 220	32	8 367	499	7 625	742	471		
VIII	8 864	184	445	239	21	1 831	23	11 184	472	10 380	804	566		
IX	7 836	291	402	176	91	1 399	34	9 762	589	8 818	944	283		
X	5 292	300	373	212	50	1 105	26	6 846	591	6 027	819	112		
XI	◆ 6 842	◆ 218	385	242	81	◆ 2 069	40	9 417	578	8 549	867	109		
XII	3 821	111	591	369	98	1 568	49	6 127	614	5 121	1 006	81		

23. Ulkomainen merenkulku — Sjöfarten mellan Finland och utlandet — Foreign shipping

Vuosi ja kuukausi År och månad Year and month	Saapuneet alukset — Ankomna fartyg — Vessels entered					Lähteneet alukset — Avgångna fartyg — Vessels cleared						
	Luku — Antal Number		1 000 nettotonnia nettoton tons		Tuotu tavara- määrä Im- porterad varu- mängd Tons imported 1 000 t	Siitä suomal. aluksilla Därav med finska fartyg Of which Finnish vessels	Luku — Antal Number		1 000 nettotonnia nettoton tons		Vie- ty tavara- määrä Ex- porterad varu- mängd Tons exported 1 000 t	Siitä suomal. aluksilla Därav med finska fartyg Of which Finnish vessels
	Kalk- kiaa Summa Total	Niistä suomal. Därav finska Of which Finnish	Kalk- kiaa Summa Total	Lastissa Last- förande With cargo			Kalk- kiaa Summa Total	Niistä suomal. Därav finska Of which Finnish	Kalk- kiaa Summa Total	Lastissa Last- förande With cargo		
E 44	E 45	E 46	E 47	E 48	E 49	E 50	E 51	E 52	E 53	E 54	E 55	
1963	13 686	5 656	10 695	7 803	10 048	6 615	13 681	5 626	10 734	7 933	10 032	4 000
1964	15 375	6 710	12 431	9 654	12 462	7 838	15 394	6 701	12 459	8 888	10 619	4 548
1965	16 067	7 110	14 056	11 677	13 868	8 304	16 120	7 139	14 166	9 990	10 178	4 500
1966	15 048	6 735	14 549	12 076	14 911	8 632	15 008	6 704	14 522	10 075	10 130	4 498
1967	15 040	7 056	15 315	13 034	13 902	8 279	15 071	7 045	15 406	11 224	9 861	4 493
1968	16 189	7 851	16 971	14 651	15 958	8 734	16 177	7 833	17 021	12 187	10 754	4 734
1969	17 296	8 206	18 673	16 171	18 419	9 786	17 324	8 215	18 805	13 280	12 033	5 263
1969 XII	1 427	649	1 694	1 503	1 920	918	1 442	651	1 746	1 120	978	399
*1970 I	989	496	1 225	1 062	1 173	650	1 031	496	1 252	906	963	479
II	617	334	860	752	830	559	659	352	901	657	646	364
III	619	344	892	798	855	584	581	327	893	668	683	390
IV	761	416	1 032	930	1 146	805	751	438	1 033	731	792	443
V	1 674	795	1 935	1 728	1 898	1 171	1 665	818	1 931	1 317	1 069	442
VI	2 131	1 040	2 166	1 919	1 981	972	1 986	972	2 136	1 518	1 174	443
VII	2 296	1 110	2 324	2 068	2 038	978	2 395	1 144	2 390	1 728	1 254	498
VIII	2 300	1 147	2 560	2 306	2 411	1 222	2 275	1 136	2 556	1 792	1 208	447
IX	1 832	849	1 956	1 706	1 773	916	1 823	840	1 962	1 398	1 143	434
X	1 782	837	2 129	1 886	2 338	1 112	1 840	862	2 149	1 398	1 195	482

Ks. huomautusosasto vuoden ensimmäisessä numerossa — Se notavdelningen i häfte 1 — See note section in the January issue.

24. Kauppalaivasto — Handelsflottan — Merchant fleet

Vuoden ja kuukauden lopussa Vid utgången av End of	Koko kauppalaivasto Hela handelsflottan Whole merchant fleet		Höjryaluksset Ångfartyg Steamers		Moottorialuksset Motorfartyg Motor ships	
	Luku Antal Number	1 000 br.r.t. gross tons	Luku Antal Number	1 000 br.r.t. gross tons	Luku Antal Number	1 000 br.r.t. gross tons
	E 56	E 57	E 58	E 59	E 60	E 61
1964	564	962	157	268	369	690
1965	560	991	140	240	390	747
1966	541	1 008	123	211	393	793
1967	525	1 098	101	170	407	925
1968	506	1 083	78	109	414	972
*1969	508	1 242	59	67	437	1 174
*1970	509	1 371	53	65	447	1 304
*1970 I ..	509	1 245	59	67	438	1 176
II ..	506	1 238	57	67	437	1 170
III ..	507	1 356	56	67	439	1 287
IV ..	508	1 350	56	67	440	1 282
V ..	505	1 346	56	67	439	1 278
VI ..	505	1 337	55	67	440	1 269
VII ..	502	1 331	55	67	438	1 263
VIII ..	504	1 335	55	67	440	1 267
IX ..	504	1 336	54	65	441	1 270
X ..	503	1 332	54	65	440	1 266
XI ..	505	1 333	54	65	442	1 266
XII ..	509	1 371	53	65	447	1 304
*1971 I ..	499	1 326	51	58	439	1 267

25. Kotimaiden lentoyhtiöiden säännöllinen lentoliikenne
Inhemiska flygbolags reguljära flygtrafik
Scheduled air traffic of Finnish companies

Vuosi ja kuukausi År och månad Year and month	Lento-km Flyg-km Kilometres flown	Matkustaja-km Passagerar-km Passenger-km	Matkustajien luku Antal passagerare Passengers carried	Rahtia ja postia Frakt och post Freight and mail
	1 000		1 000 ton-km	
	E 62	E 63	E 64	E 65
1963 ...	12 567	312 559	696 266	5 201
1964 ...	11 955	311 157	639 731	5 539
1965 ...	13 002	370 477	721 451	7 135
1966 ...	14 502	409 670	768 757	7 953
1967 ...	15 662	455 096	897 605	7 471
1968 ...	14 731	438 964	895 672	7 588
1969 ...	17 098	586 822	1 035 280	13 452
1969 IX	1 588	57 906	96 838	1 486
X	1 618	51 350	91 907	1 732
XI	1 540	43 330	86 045	1 649
XII	1 435	41 643	80 821	1 578
1970 I	1 523	42 288	80 759	1 705
II	1 441	41 656	84 934	2 036
III	1 575	52 051	101 276	1 989
IV	1 628	57 424	105 577	2 179
V	1 705	63 879	107 441	2 059
VI	1 725	82 983	122 648	2 111
VII	1 842	88 101	113 055	1 548
VIII	1 835	94 232	130 111	1 970
IX	1 762	82 501	121 231	2 034
X	1 715	66 718	112 541	1 991
XI	1 608	51 883	103 874	2 103

26. Posti- ja lennätinlaitos — Post- och telegrafverket — Postal, telegraphic and telephone services

Vuosi ja kuukausi År och månad Year and month	Postitoimen liikennetulot Inkomster av post- trafikken Postal revenue	Teletoinmen liikennetulot Inkomster av televerk- samhet Revenue from teleservice	Muut tulot Övriga inkomster Other revenue	Yhteensä Summa Total revenue	Kaukopuhelut — Fjärrsamtal Trunk calls			Sähkö- sanomat, kotimaiset ja ulko- mälle Telegram, inrikes och till utlandet (1 minuter) abroad (minutes)	Telexkirjoittamiset Telexskrivningar Telex calls		
	1 000 mk				1 000			kotimaiset (maksu- sykäykset à 10 p) inrikes (taxe- impulser à 10 p) inland (counting impulses à 10 p)		ulkomaille (minuu- teissa) till utlandet (1 minuter) abroad (minutes)	ulkomaille (minuu- teissa) till utlandet (1 minuter) abroad (minutes)
	E 66	E 67	E 68	E 69	E 70	E 71	E 72	E 73	E 74	E 75	
1964 ...	135 411	133 567	49 865	318 843	60 950	664 454	4 156	1 121	13 691	1 986	
1965 ...	144 596	149 554	56 536	350 686	60 903	855 075	4 642	1 121	15 626	2 520	
1966 ...	157 015	166 379	57 958	381 352	62 007	1 030 504	5 446	1 115	18 174	2 907	
1967 ...	176 414	215 071	59 823	451 308	60 992	1 517 321	6 609	1 064	19 151	3 383	
1968 ...	188 991	238 536	64 406	491 933	58 567	1 815 672	8 112	1 075	21 966	3 736	
1969 ...	201 734	271 661	65 407	538 802	58 383	2 356 991	10 151	1 061	22 080	4 573	
1969 IX	18 467	28 250	5 401	52 118	5 133	213 725	928	93	2 120	424	
X	17 725	22 698	5 029	45 452	5 303	221 917	968	89	1 535	458	
XI	17 730	21 692	4 965	44 387	4 844	213 389	931	86	2 415	413	
XII	29 231	23 775	10 183	63 189	5 029	216 583	953	98	1 823	391	
*1970 I	16 850	25 777	5 841	48 468	5 058	215 957	917	79	1 473	403	
II	18 250	21 998	6 570	46 818	4 821	217 767	664	76	2 378	440	
III	20 704	30 866	6 619	58 189	4 968	220 164	1 002	86	1 603	412	
IV	20 964	25 043	7 411	53 418	5 426	243 137	1 055	88	1 931	473	
V	22 019	22 844	7 198	52 061	5 105	230 349	1 008	127	1 890	416	
VI	17 771	33 153	6 734	57 658	4 996	218 866	1 037	93	2 439	470	
VII	15 929	21 301	6 796	44 026	4 776	192 838	894	87	1 757	401	
VIII	15 900	23 007	6 779	45 687	5 033	217 371	996	86	2 093	416	
IX	22 494	31 878	6 914	61 286	5 323	244 744	1 090	88	2 071	494	
X	21 032	25 385	6 668	53 084	5 554	250 595	1 122	86	2 089	506	
XI	22 170	26 160	6 893	55 223	5 535	250 587	1 118	85	2 209	539	

Ks. huomautusosasto vuoden ensimmäisessä numerossa — Se notavdelningen i häfte 1 — See note section in the January issue.

¹⁾ Manual traffic (3-minute periods) — ²⁾ Automatic traffic (counting impulses à 5 p).

27. Rakennuskustannusindeksi — Byggnadskostnadsindex — Building cost index

1984 = 100 Ryhmien painot ilmoitettu suluisissa — Gruppvikterna angivna inom parentes — Group weights in parentheses

Vuosi ja kuukausi År och månad Year and month	Kokonaiskustannukset Total costs		1. Rakennustekniset työt Byggnadstekniska arbeten Building work		1.11 Työpalkat Arbetslöner Wages in building trade		1.12 Tarvikkeet Varor Building materials		1.2 Erikoistyöt Specialarbeten Special contracts		1.3 Rakennustyömaan yleiskulut Allmänna kostnader på byggnadsarbetsplatsen General costs of building site		2. LVI-tekniset työt VVS-tekniska arbeten Heating, piping and ventilation		3. Sähkötekniset työt Eltekniska arbeten Electric installations		4. Muut kustannukset Övriga kostnader Other costs		Kokonaiskustannukset ilman ryhmää 4 Total costs excl. group 4	
	(1000)		(760)		(251)		(319)		(152)		(38)		(130)		(50)		(80)		(940)	
	F 1	F 2	F 3	F 4	F 5	F 6	F 7	F 8	F 9	F 10	F 11	F 12	F 13	F 14	F 15	F 16	F 17	F 18	F 19	F 20
1965	104.8	104.7	106.4	103.6	103.9	105.2	105.4	104.3	106.5	104.8										
1966	107.9	107.4	112.2	103.7	107.7	106.3	109.2	106.7	111.6	107.6										
1967	114.2	113.5	121.3	106.7	115.0	112.3	117.4	110.3	118.6	113.9										
1968	125.8	124.1	132.7	114.5	128.4	130.5	131.3	129.3	131.6	125.4										
1969	130.8	129.3	139.3	118.9	132.6	138.2	136.1	131.5	137.9	130.4										
1970	138.2	136.0	145.7	126.3	136.2	153.2	147.2	137.9	145.9	137.7										
	1970	1971	1970	1971	1970	1971	1970	1971	1970	1971	1970	1971	1970	1971	1970	1971	1970	1971	1970	1971
I	136.8	140.7	134.7	138.3	145.7	147.5	123.3	129.6	136.0	139.0	152.2	158.0	145.7	148.1	136.4	141.2	144.6	149.1	136.3	140.2
II	137.6	135.7	135.7	145.7	125.7	136.1	152.3	145.7	136.4	145.7	152.3	145.7	147.0	136.4	144.6	144.6	149.1	136.3	140.2	
III	137.9	135.9	145.7	126.2	136.1	152.3	147.0	136.7	145.0	137.5										
IV	138.2	135.9	145.7	126.2	136.1	152.3	148.2	138.1	145.3	137.7										
V	138.3	136.0	145.7	126.4	136.2	152.3	148.1	138.4	145.4	137.8										
VI	138.3	136.0	145.7	126.5	136.2	152.3	148.4	138.4	146.2	137.8										
VII	138.3	136.0	145.7	126.5	136.2	152.3	147.9	138.4	146.2	137.8										
VIII	138.2	136.0	145.7	126.5	136.1	152.3	147.4	138.4	146.1	137.7										
IX	138.3	136.2	145.7	126.8	136.1	153.2	147.2	138.4	146.2	137.8										
X	138.3	136.2	145.7	126.8	136.2	153.2	146.8	138.4	146.6	137.8										
XI	138.4	136.4	145.7	126.8	136.5	155.9	146.6	138.1	146.7	137.9										
XII	139.3	137.2	145.7	128.4	136.6	158.0	147.8	139.0	147.6	138.8										

28. Tienrakennuskustannusindeksi — Vägbyggnadskostnadsindex — Cost index of road construction

1983 = 100 Ryhmien painot ilmoitettu suluisissa — Gruppvikterna angivna inom parentes — Group weights in parentheses

Vuosi ja neljännes År och kvartal Year and quarter	Kokonaisindeksi Total index Total index (100.0)		Työpalkat Arbetslöner Wages (23.4)		Vuokra- koneet Hyrida maskiner Hired machinery (12.9)		Osaurakat Del- entreprenader Sub- entrepreneurs (21.1)		Kuljetukset Transporter Transports (18.0)		Tarveaineet Material Materials (17.0)		Yleiskulut Allmänna kostnader General costs (7.6)	
	F 11	F 12	F 13	F 14	F 15	F 16	F 17							
	1964	105	111	103	104	100	102	109						
1965	111	122	110	109	102	108	120							
1966	117	136	114	111	104	107	129							
1967	122	149	113	112	103	114	144							
1968	130	161	118	118	106	124	156							
1969	137	181	120	120	106	128	167							
1970	154	239	123	118	106	132	204							
1968. I	129	160	116	117	106	123	155							
II	128	159	116	117	105	123	154							
III	131	164	118	118	106	124	157							
IV	131	164	120	119	106	126	157							
1969. I	136	179	120	119	107	127	166							
II	137	182	121	121	106	126	167							
III	136	181	119	120	105	128	167							
IV	137	182	120	120	105	130	167							
1970. I	153	238	120	120	106	131	203							
II	152	238	120	114	106	131	203							
III	153	239	123	116	106	131	203							
IV	156	240	130	121	106	133	205							

Ks. huomautusosasto vuoden ensimmäisessä numerossa — Se notavdelningen i häfte 1 — See note section in the January issue.

29. Elintarvikkeiden vähittäiskauppahintoja — Detaljhandelspriser för livsmedel — Retail prices for provisions

mk											
Vuosi ja kuukausi År och månad Year and month	Malto, irtalmena Mjlk, i lösviik Milk, unpacked	Meijerivoi/ Mejerismör Dairy butter	Juusto, Emmental Ost, Emmental Cheese, Emmenthal	Margarini Margarin Margarine	Munat Ägg Eggs	Ruoka- peruna Matpo- tatis Potatoes	Vehnäjau- hot, puoli- karkeat (pakkauk- sesse) Vetemjöl, halvgrovt (i för- packning) Wheat flour (in carton)	Ruis- jauhot, tavalliset Rågmjöl, vanligt Rye meal	Kaura- hiutaleet Havre- flingor Flaked oats	Näkkileipä Knäcke- bröd Crisp bread	Ruisleipä, pehmeä Rågbröd, mjukt Rye bread
	1	500 g	kg	250 g	kg	kg	2 kg	kg	kg	250 g	800 g
	F 18	F 19	F 20	F 21	F 22	F 23	F 24	F 25	F 26	F 27	F 28
1964	0.64	2.84	5.98	0.87	3.31	0.29	2.44	0.70	1.25	..	0.76
1965	0.57	3.09	6.30	0.92	3.46	0.32	2.57	0.76	1.34	..	0.80
1966	0.58	3.13	6.32	0.92	3.56	0.31	2.59	0.77	1.46	..	0.80
1967	0.61	3.43	6.60	1.00	3.75	0.41	2.57	0.78	1.49	..	0.88
1968	0.69	4.15	7.46	1.05	3.76	0.39	2.89	0.81	1.50	0.73	0.92
1969	0.70	4.22	7.77	1.05	4.05	0.38	3.01	0.82	1.52	0.74	0.93
1970	0.70	4.28	7.77	1.05	4.01	0.38	3.01	0.82	1.52	0.74	0.93
1969 XI ..	0.70	4.28	7.77	1.05	4.03	0.36	3.02	0.82	1.52	0.74	0.93
1969 XII ..	0.70	4.28	7.77	1.05	3.97	0.36	3.02	0.82	1.52	0.74	0.93
1970 I ..	0.70	4.28	7.77	1.05	3.94	0.38	3.02	0.82	1.52	0.73	0.93
1970 II ..	0.70	4.28	7.77	1.05	3.88	0.38	3.02	0.82	1.52	0.74	0.93
1970 III ..	0.70	4.28	7.77	1.05	3.98	0.39	3.01	0.82	1.52	0.74	0.93
1970 IV ..	0.70	4.28	7.77	1.05	4.04	0.40	3.01	0.82	1.52	0.74	0.93
1970 V ..	0.70	4.28	7.77	1.05	4.04	0.40	3.01	0.82	1.52	0.74	0.93
1970 VI ..	0.70	4.28	7.77	1.05	4.05	0.40	3.01	0.82	1.52	0.74	0.93
1970 VII ..	0.70	4.28	7.77	1.05	4.06	0.41	3.01	0.82	1.52	0.74	0.93
1970 VIII ..	0.70	4.28	7.77	1.05	4.06	0.48	3.01	0.82	1.52	0.74	0.93
1970 IX ..	0.70	4.28	7.77	1.05	4.05	0.36	3.01	0.82	1.52	0.74	0.93
1970 X ..	0.70	4.28	7.77	1.05	4.02	0.34	3.01	0.82	1.52	0.74	0.93
1970 XI ..	0.70	4.28	7.77	1.05	4.02	0.34	3.01	0.82	1.52	0.74	0.93
1970 XII ..	0.70	4.28	7.77	1.05	4.02	0.34	3.01	0.82	1.52	0.74	0.93
1971 I ..	0.74	3.98	7.77	1.05	3.89	0.36	3.02	0.82	1.54	0.74	0.93

Vuosi ja kuukausi År och månad Year and month	Vehnä- leipä, ranskan- leipä Vetebröd, franskt bröd White wheat bread	Keksit, volleipä- Kex, smörgäs- Cream crackers	Mullin- liha, lapa Ungnöt, bog Yearling, shoulder	Naudan- liha, jauhelha Nötkött, malet Beef, minced	Stanliha, tuore, keskikyli Fläsk, färskt, sidfläsk Fresh pork	Nakki- makkara Knack- korv Frank- furter	Silakka, tuore Ström- ming, färsk Fresh Baltic herring	Silli, suolattu Sill, saltad Salted herring	Pala- sokeri Bit- socker Lump sugar	Kahvi, paahdettu Kaffe, rostat Coffee, roasted	Appelsiini Apelsiner Oranges
	400 g	200 g	kg	kg	kg	kg	kg	kg	kg	250 g	kg
	F 29	F 30	F 31	F 32	F 33	F 34	F 35	F 36	F 37	F 38	F 39
1964	0.55	0.93	3.92	3.99	4.69	6.10	1.45	2.52	2.01	2.46	1.67
1965	0.61	0.91	4.62	4.62	5.11	6.33	1.45	2.80	1.65	2.55	1.84
1966	0.63	0.91	5.58	5.47	5.36	6.77	1.67	3.15	1.49	2.46	1.86
1967	0.63	0.91	6.04	5.88	5.31	7.11	1.49	3.52	1.43	2.33	2.02
1968	0.67	0.98	7.31	6.87	5.56	8.15	1.45	4.16	1.52	2.95	2.25
1969	0.69	1.01	7.87	7.30	6.04	8.30	1.63	4.63	1.56	2.94	2.32
1970	0.69	1.01	8.77	7.92	6.30	8.58	1.71	5.31	1.56	2.95	2.12
1969 XI ..	0.69	1.01	7.90	7.28	6.17	8.30	1.81	4.88	1.56	2.94	2.47
1969 XII ..	0.69	1.01	7.89	7.26	6.24	8.30	1.59	5.04	1.56	2.94	2.30
1970 I ..	0.69	1.01	7.99	7.29	6.32	8.29	1.70	5.14	1.56	2.94	1.98
1970 II ..	0.69	1.01	7.98	7.21	6.14	8.29	1.97	5.22	1.56	2.94	1.91
1970 III ..	0.69	1.01	8.01	7.25	6.14	8.29	2.48	5.30	1.56	2.94	1.87
1970 IV ..	0.69	1.01	8.52	7.65	6.22	8.29	1.92	5.42	1.56	2.94	1.81
1970 V ..	0.69	1.01	8.71	7.77	6.29	8.29	1.32	5.45	1.56	2.94	1.90
1970 VI ..	0.69	1.01	8.90	7.84	6.33	8.28	1.16	5.43	1.56	2.94	2.02
1970 VII ..	0.69	1.01	9.03	8.06	6.35	8.87	1.35	5.20	1.56	2.94	1.98
1970 VIII ..	0.69	1.01	9.24	8.42	6.44	8.88	1.91	5.26	1.56	2.95	2.08
1970 IX ..	0.69	1.01	9.23	8.46	6.39	8.88	1.70	5.30	1.56	2.95	2.60
1970 X ..	0.69	1.01	9.17	8.36	6.36	8.88	1.75	5.32	1.56	2.95	2.51
1970 XI ..	0.69	1.01	9.22	8.35	6.34	8.88	1.63	5.32	1.56	2.96	2.64
1970 XII ..	0.69	1.01	9.21	8.38	6.30	8.88	1.65	5.36	1.55	2.96	2.18
1971 I ..	0.69	1.01	9.36	8.61	6.34	8.88	1.53	5.42	1.55	2.96	1.79

Ks. huomautusosasto vuoden ensimmäisessä numerossa — Se notavdelningen i häfte 1 — See note section in the January issue.

30. Elinkustannusindeksi — Levnadskostnadsindex
Cost of living index
X 1951 = 100

Vuosi ja kuukausi År och månad Year and month	Kokonaisindeksi Totalindex Total index	Ryhmäindeksi ja (sulussa) niiden painot Gruppindex o. (inom parent.) deras vikter Group indices and their weights (in parentheses)				
		Ravinto Livsmedel Food	Asunto Bostad Rent	Lämpö ja valo Värme och lys Heating and lighting	Vaate- tus Be- klädnad Clothing	Muut menot Övriga utgifter Miscel- laneous
		(100.0) (100.0)	(38.7) (28.8)	(12.9) (16.1)	(4.8) (3.7)	(12.6) (9.4)
	F 40	F 41	F 42	F 43	F 44	F 45
1965	178	195	377	115	109	173
1966	185	202	392	119	111	182
1967	195	212	408	130	115	196
1968	212	235	427	142	125	211
1969	217	242	442	143	128	213
1970	228	246	458	158	129	220
1969 X ..	218	244	447	142	128	214
1969 XI ..	218	243	449	146	129	215
1969 XII ..	218	243	449	147	129	215
1970 I ..	220	242	456	150	129	218
1970 II ..	221	242	458	152	129	218
1970 III ..	221	243	458	154	129	219
1970 IV ..	222	245	459	156	129	219
1970 V ..	222	245	459	155	129	219
1970 VI ..	222	246	459	156	129	219
1970 VII ..	223	248	459	155	129	219
1970 VIII ..	223	249	459	155	129	220
1970 IX ..	224	249	458	159	130	220
1970 X ..	224	248	458	161	131	221
1970 XI ..	225	248	458	169	131	222
1970 XII ..	225	246	460	172	131	223
1971 I ..	228	248	460	179	131	227

31. Kuluttajan hintaindeksi — Konsumentprisindex
Consumer price index
X—XII 1957 = 100

Vuosi ja kuukausi År och månad Year and month	Kokonaisindeksi Totalindex Total index	Ryhmäindeksi ja (sulussa) niiden painot Gruppindex o. (inom parentes) deras vikter Group indices and their weights (in parentheses)				
		Ravinto Livsmedel Food	Asunto Bostad Rent	Lämpö ja valo Värme och lys Heating and lighting	Vaate- tus Be- klädnad Clothing	Muut menot Övriga utgifter Miscel- laneous
		(100.0) (100.0)	(38.7) (28.8)	(12.9) (16.1)	(4.8) (3.7)	(12.6) (9.4)
	F 46	F 47	F 48	F 49	F 50	F 51
1965	140	144	140	111	135	141
1966	145	149	145	116	138	148
1967	153	156	151	126	143	160
1968	166	173	158	137	156	172
1969	170	178	164	139	159	174
1970	175	181	170	153	161	179
1969 X ..	171	179	166	138	159	175
1969 XI ..	171	179	166	141	160	175
1969 XII ..	171	178	166	143	160	175
1970 I ..	173	178	169	146	160	177
1970 II ..	173	178	170	148	160	178
1970 III ..	174	179	170	150	160	178
1970 IV ..	174	180	170	152	160	178
1970 V ..	174	180	170	150	160	179
1970 VI ..	174	181	170	151	160	179
1970 VII ..	175	182	170	150	160	179
1970 VIII ..	175	183	170	150	160	180
1970 IX ..	176	183	170	154	161	179
1970 X ..	176	182	170	160	162	180
1970 XI ..	176	182	170	164	162	181
1970 XII ..	177	181	170	167	162	182
1971 I ..	179	182	170	174	163	185

32. Kuluttajan hintaindeksi — Konsumentprisindex — Consumer price index
1967 = 100

Vuosi ja kuukausi År och månad Year and month	Kokonaisindeksi Totalindex Total index	Ryhmäindeksi ja (sulussa) niiden painot — Gruppindex o. (inom parentes) deras vikter Group indices and their weights (in parentheses)								
		Ravinto Livsmedel Food	Juomat ja tupakka Drycker och tobak Beverages and tobacco	Vaate- tus ja jalkineet Beklädnad o. skodon Clothing and footwear	Asunto Bostad Rent	Lämpö ja valo Värme och lys Heating and lighting	Kotitalous- kalusto, -tarvikkeet ja -palvelukset Hushålls- inventarier, -förmödenheter och -tjänster ¹⁾	Lii- kenne Transport Transport	Koulutus ja virkistys Utbildning och rekreation Education and recreation	Muut tavarat ja palvelukset Övriga varor och tjänster Other goods and services
		(100.0)	(28.8)	(7.8)	(9.4)	(16.1)	(8.7)	(5.6)	(13.0)	(6.7)
	F 52	F 53	F 54	F 55	F 56	F 57	F 58	F 59	F 60	F 61
1967	100	100	100	100	100	100	100	100	100	100
1968	109	111	110	106	107	108	109	110	108	109
1969	112	115	111	108	111	109	110	110	110	112
1970	115	116	115	109	115	121	113	113	113	115
1969 X ..	112	115	111	109	113	109	111	110	111	112
1969 XI ..	112	115	111	109	113	111	111	111	111	112
1969 XII ..	112	115	111	109	113	112	111	111	111	112
1970 I ..	113	115	116	109	115	115	111	111	112	114
1970 II ..	114	115	116	109	115	116	112	112	112	114
1970 III ..	114	115	116	109	115	118	113	112	113	114
1970 IV ..	114	116	114	109	116	119	113	112	113	114
1970 V ..	114	116	114	109	116	118	113	113	113	114
1970 VI ..	114	116	114	109	116	119	113	113	113	115
1970 VII ..	115	117	114	109	116	118	113	113	113	115
1970 VIII ..	115	118	114	109	116	118	114	113	113	116
1970 IX ..	115	118	114	110	115	121	114	112	113	116
1970 X ..	115	117	114	110	115	125	114	113	114	116
1970 XI ..	116	117	114	111	115	129	114	114	114	117
1970 XII ..	116	116	114	111	116	131	115	115	114	118
1971 I ..	117	117	117	111	116	137	115	117	115	122

Ks. huomautusosasto vuoden ensimmäisessä numerossa — Se notavdelningen i häfte 1 — See note section in the January issue.

¹⁾ Furniture and household equipment and operation.

33. Tukkuhinta-indeksi — Partiprisindex — Wholesale price index
1949 = 100. Ryhmien painot ilmoitettu suljissa — Gruppvikterna angivna inom parentes — Group weights in parentheses

Vuosi ja kuukausi År och månad Year and month	Tavararyhmä (SITC) — Varugrupp (SITC) — Commodity group (SITC)																							
	Kokonaisindeksi Totalindex Total index (100.00)	0 Elintarvikkeet Livsmedel Food (28.82)		Siitä — Därav — Of which								1 Juomat ja tupakka Drycker och tobak Beverages and tobacco (3.95)		2 Raaka-aineet (syötäväksi kelpaamattomat) Råvaror (icke ätbara) Crude materials (inedible) (16.03)		Siitä Därav Of which 24 Puutavarat Trävaror Wood (10.69)								
		F 62	F 63	F 64	F 65	F 66	F 67	F 68	F 69	F 70	F 71	F 72	F 73											
1965 ..	236	254	294	259	226	377	253	246	130	256	283	322												
1966 ..	241	258	325	278	229	380	246	225	128	278	282	316												
1967 ..	248	268	332	285	243	389	307	218	122	310	278	311												
1968 ..	275	296	386	323	283	404	321	236	139	350	298	326												
1969 ..	285	304	416	341	289	412	305	241	141	351	315	345												
1970 ..	297	310	450	364	287	412	303	241	139	351	341	377												
	1970	1971	1970	1971	1970	1971	1970	1971	1970	1971	1970	1971	1970	1971	1970	1971								
I	294	305	309	308	425	453	350	372	289	291	412	410	301	269	241	241	141	138	356	353	329	366	360	410
II	295		311		425		345		288		413		311		241		141		356		331		362	
III	296		312		425		349		287		414		314		241		141		356		331		362	
IV	297		313		453		363		288		415		318		241		139		350		334		367	
V	297		310		461		365		285		415		328		241		138		350		333		367	
VI	296		308		442		361		284		415		325		241		138		350		333		368	
VII	298		314		461		372		285		415		349		241		138		350		340		379	
VIII	298		312		483		379		284		410		312		241		138		350		346		383	
IX	298		309		468		375		285		407		276		241		139		349		351		391	
X	299		306		461		369		286		407		266		241		139		349		354		396	
XI	299		308		446		363		290		408		277		241		139		350		353		396	
XII	300		307		444		370		292		409		264		241		139		351		356		399	

Vuosi ja kuukausi År och månad Year and month	Tavararyhmä (SITC) — Varugrupp (SITC) — Commodity group (SITC)																							
	25 Paperi- vanuke Pap- pers- massa Pulp (1.81)		26 Tekstiili- kuidut Textil- fibrer Textile fibres (1.44)		3 Kivennäis- polttoaineet, kivennäis- öljyt, kaasut, sähkövirta ja vesi Mineralis- ka bränslen, mineralöl- jor, gas, elström och vatten Mineral fuels, lubri- cants, gas, electric energy and water (3.93)		31a Kiven- näispolt- toaineet ja kiven- näisöljyt Minera- liska bränslen och miner- alöljor Mineral fuels and oils (2.86)		31b Kaasu, sähkö- virta ja vesi Gas, el- ström och vatten Gas, elec- tric energy and water (1.57)		4 Kasvi- öljyt ja rasvat Vegetabi- liska oljor och fetter Vegetable oils and fats (0.70)		5 Kemian- tuotteiden tuotteet Produkter av kemisk industri Chemicals (4.80)		6 Valmis- teutet teokset Bearbe- tade varor Manu- factured goods (21.79)		64 Paperi ja pahvi sekä nilitä val- mistetut teokset Paper, papp och varor därav Paper, paper- board and manu- factures thereof (2.00)		65 Langat ja kudemat Garn och vävnader Yarn and fabrics (6.59)		66 Teokset muista kivennäis- aineista kuin metallista Varor av minera- liska äm- nen utom metaller Non- metallic mineral manu- factures (2.00)		68 Epäjälöt metallit Oädla metaller Base metals (5.59)	
	F 74	F 75	F 76	F 77	F 78	F 79	F 80	F 81	F 82	F 83	F 84	F 85												
1965 ..	230	164	217	235	189	224	170	202	212	217	188	181												
1966 ..	218	170	227	244	201	216	169	208	214	220	188	186												
1967 ..	218	176	239	264	201	237	174	212	216	231	195	184												
1968 ..	241	217	259	298	201	269	196	238	236	261	211	216												
1969 ..	267	211	253	298	199	251	202	248	236	258	211	250												
1970 ..	315	203	264	307	198	256	206	263	241	260	214	289												
	1970	1971	1970	1971	1970	1971	1970	1971	1970	1971	1970	1971	1970	1971	1970	1971	1970	1971	1970	1971	1970	1971		
I	303	349	209	198	257	288	297	348	197	198	257	261	207	213	264	261	240	258	259	263	211	220	298	263
II	303		210		262		305		197		254		206		263		240		259		211		297	
III	303		209		264		307		199		258		205		263		240		258		211		298	
IV	303		208		264		307		199		262		208		266		240		259		211		305	
V	303		207		264		307		198		253		209		267		240		260		211		307	
VI	303		204		264		307		199		248		207		265		240		260		211		301	
VII	303		204		264		307		199		253		201		264		241		260		216		294	
VIII	332		203		264		307		199		248		204		262		241		260		216		286	
IX	332		199		264		307		198		250		205		261		241		263		217		279	
X	332		194		265		309		199		261		206		259		242		262		217		268	
XI	332		195		265		310		198		262		206		258		242		262		217		264	
XII	332		196		266		311		198		259		207		259		242		262		217		266	

Ks. huomautusosasto vuoden ensimmäisessä numerossa — Se notavdelningen i häfte 1 — See note section in the January issue.

34. Tuotannon hintaindeksi — Produktionsprisindex — Production price index

1949 = 100. Ryhmien painot ilmoitettu suluisaa — Gruppvikterna anslagna inom parentes — Group weights in parentheses

Vuosi ja kuukausi År och månad Year and month	Kokonaisindeksi Totalindex Total index	Tavararyhmä (SITC) — Varugrupp (SITC) — Commodity group (SITC)																						
		0 Elintarvikkeet Livsmedel Food		1 Juomat ja tupakka Drycker och tobak Beverages and tobacco		2 Raaka-ainet (syttväski kelpaamattomat) Råvaror (icke ädbara) Crude materials (inedible)		Siltä Därv Of which 24 Puutavarat Trävaror Wood		5 Kemian teollisuuden tuotteet Produkter av kemisk industri Chemicals		6 Valmistetut teokset Bearbetade varor Manufactured goods		7 Koneet ja laitteet sekä kuljetusvälineet Maskiner och apparater samt transportmedel Machinery and transport equipment		Siltä — Därv — Of which								
		71 Koneet ja laitteet (ei sähkökon.) Maskiner och apparater (andra än elektriska) Machinery (other than electric)		72 Sähkökoneet, -laitteet ja -tarvikkeet. Elektriska maskiner, apparater, materiel Electric machinery, apparatus etc.		78 Kuljetusneuvot Transportmedel Transport equipment		8 Erinäiset valmiit tavarat Diserse färdiga varor Miscellaneous manufactured articles																
(100.00)	(27.35)	(1.51)	(24.58)	(17.49)	(3.28)	(21.86)	(9.39)	(3.36)	(2.59)	(3.44)	(9.83)													
	F 110	F 111	F 112	F 113	F 114	F 115	F 116	F 117	F 118	F 119	F 120	F 121												
1965 ..	248	267	237	294	323	149	208	197	172	171	240	261												
1966 ..	250	273	245	284	311	150	217	203	180	179	243	265												
1967 ..	253	283	252	274	296	155	220	207	188	180	246	276												
1968 ..	276	311	274	293	315	169	246	232	207	220	265	295												
1969 ..	292	321	279	326	348	175	259	241	216	227	275	309												
1970 ..	308	327	286	364	382	176	272	256	240	249	279	314												
	1969	1970	1969	1970	1969	1970	1969	1970	1969	1970	1969	1970	1969	1970	1969	1970	1969	1970	1969	1970				
I	286	304	321	327	279	286	312	349	334	368	174	176	250	272	236	254	210	234	218	246	275	279	308	313
II	288	304	324	328	279	286	314	350	336	369	176	179	252	271	236	254	210	234	219	245	275	279	309	313
III	288	306	323	330	279	286	314	353	337	374	176	177	252	272	237	253	210	234	220	245	275	279	309	314
IV	288	307	321	331	279	286	316	355	338	373	177	177	252	274	237	255	211	238	219	247	275	279	309	314
V	289	307	317	327	279	286	319	356	341	374	177	177	256	276	238	258	211	240	225	253	275	279	309	314
VI	289	306	315	326	279	286	321	356	343	374	177	177	259	274	238	257	211	240	225	251	275	279	309	314
VII	292	309	319	332	279	286	326	363	344	378	173	173	261	274	241	257	214	241	231	249	275	279	309	314
VIII	293	311	319	330	279	286	330	371	349	386	174	175	262	272	242	258	216	241	231	252	275	279	309	315
IX	295	310	320	327	279	286	335	374	356	390	174	175	263	270	245	258	224	243	233	250	275	279	309	315
X	298	310	320	323	279	286	343	379	367	397	174	175	264	269	245	258	224	243	234	250	276	279	309	314
XI	298	311	323	324	279	286	342	383	367	402	175	176	265	269	246	257	226	243	233	245	276	279	309	315
XII	299	312	324	324	279	286	343	383	367	402	176	176	266	270	246	260	226	245	234	253	276	279	310	315

Vuosi ja kuukausi År och månad Year and month	Toimialaryhmät (ISIC, Rev. 1) — Branchgrupper (ISIC, Rev. 1) — Groups of industry (ISIC, Rev. 1)																							
	01 Maa- talous Lantbruk Agriculture		02 Metsä- talous Skogsbruk Forestry		2-3 Tehdas- teollisuus Fabriks- industri Manufacturing		Siltä — Därv — Of which																	
	20 Elintarviketeoll. Livmed. Industri Food manufacturing industries		21 Juomia valmist. teollisuus Dryckes- varu- industri Beverage industries		22 Tupakkateollisuus Tobaks- industri Tobacco manufactures		23 Tekstili- teollisuus Textil- industri Manufacture of textiles		24 Kenkä-, vaatetus- ja omp. teollisuus Sko-, kon- fektions- och sömnads- industri ¹⁾		25-26 Puu- ja huone- kaluteol- llisuus Trä- och möbel- industri Manufacture of wood and furniture		27 Paperi- teollisuus Pappers- industri Manufacture of paper and paper products		29-30 Nahka- ja kumiteol- llisuus Skinn-, läder- och gummi- industri Manufacture of leather and rubber products		31 Kemian teollisuus Kemisk industri Manufacture of chemicals and chemical products							
(11.76)	(10.63)	(74.66)	(15.21)	(1.43)	(0.61)	(6.17)	(3.41)	(10.64)	(11.84)	(1.60)	(3.99)													
	F 122	F 123	F 124	F 125	F 126	F 127	F 128	F 129	F 130	F 131	F 132	F 133												
1965 ..	276	308	237	263	197	239	238	209	312	218	234	157												
1966 ..	283	296	240	268	200	248	239	214	307	213	284	158												
1967 ..	300	274	244	273	207	260	244	214	307	218	263	163												
1968 ..	329	280	270	301	226	283	268	206	340	241	279	176												
1969 ..	338	315	284	309	230	290	267	219	372	267	299	182												
1970 ..	344	366	298	316	239	290	268	217	385	302	299	185												
	1969	1970	1969	1970	1969	1970	1969	1970	1969	1970	1969	1970	1969	1970	1969	1970	1969	1970						
I	339	346	300	344	278	295	309	313	228	238	290	290	267	268	219	218	362	382	254	289	287	312	181	184
II	338	346	300	345	279	294	308	311	228	238	290	290	267	268	219	218	367	382	257	289	287	298	183	186
III	339	346	300	348	280	295	309	312	228	239	290	290	267	268	218	218	367	386	257	289	287	297	182	185
IV	339	350	301	348	280	298	307	315	230	239	290	290	267	268	218	218	368	386	259	296	287	297	182	184
V	340	351	302	350	282	299	308	316	231	239	290	290	267	268	218	217	374	388	263	296	287	297	183	184
VI	335	345	305	350	283	298	307	317	231	239	290	290	267	268	220	217	375	387	263	297	302	297	183	184
VII	339	352	306	360	286	299	309	319	231	239	290	290	267	268	220	217	375	384	274	307	302	297	180	181
VIII	333	345	314	373	286	300	307	321	231	240	290	290	268	268	220	217	375	384	274	312	302	297	181	184
IX	335	337	326	380	288	299	311	318	231	240	290	290	268	268	220	216	375	384	274	312	302	297	181	185
X	335	336	342	391	289	299	312	317	231	240	290	290	268	268	220	216	376	384	276	314	316	298	181	185
XI	337	338	341	399	289	299	312	315	231	240	290	290	268	268	220	216	377	386	276	314	316	298	182	186
XII	344	339	342	399	290	299	313	317	231	240	290	290	268	268	220	216	376	386	276	314	316	298	183	186

Ka. huomautusosaasto vuoden ensimmäisessä numerossa — Se notavdelningen i häfte 1 — See note section in the January issue.

¹⁾ Manufacture of footwear, other wearing apparel and made-up textile goods.

34. Tuotannon hintaindeksi (jatk.) — Produktionsprisindex (forts.) — Production price index (cont.)

Vuosi ja kuukausi År och månad Year and month	Toimialaryhmät — Branschgrupper — Groups of industry														Koti- markkina- tavarat Hemma- marknads- varor Home market goods	Siitä — Därav — Of which				Vienti- tavarat Export- varor Export goods				
	Siitä — Därav — Of which															5 Sähkö-, kaasu-, vesijohto- yms. laitokset El-, gas- och vatten- verk m.m. Electricity, gas, water and sani- tary services	Tehdas- teollisuus- tuotteet Fabriks- indust- riprodukter Manu- facturing products		Siitä Därav Of which					
	33 Savi-, lasi- ja kiven- jalostus- teollisuus Ler-, glas- och stenför- ädlings- industri Manu- facture of non- metallic mineral products	34—38 Metalli- teollisuus Metall- industri Manu- facture of metal and metal pro- ducts		Siitä — Därav — Of which						Metalli- teollisuus- tuotteet Metallin- dustri- produkter Manu- facture of metal products														
	(2.89)	(15.34)	(2.95)	(2.86)	(3.36)	(2.73)	(3.44)	(1.85)	(81.93)	(57.69)	(14.45)	(18.07)												
F 134	F 135	F 136	F 137	F 138	F 139	F 140	F 141	F 142	F 143	F 144	F 145													
1965 ..	195	198	211	196	172	165	240	193	247	233	197	252												
1966 ..	197	208	235	203	180	172	243	204	251	238	206	247												
1967 ..	203	209	221	213	188	173	246	204	253	242	208	251												
1968 ..	217	238	266	239	207	211	265	209	275	266	236	280												
1969 ..	220	250	297	243	216	218	275	207	286	274	247	318												
1970 ..	222	272	338	264	240	238	279	206	300	283	268	346												
	1969	1970	1969	1970	1969	1970	1969	1970	1969	1970	1969	1970	1969	1970										
I	219	220	240	271	262	352	240	254	210	234	209	236	275	279	208	205	282	297	270	282	238	267	303	336
II	219	220	241	270	267	349	240	254	210	234	210	235	275	279	208	205	283	297	271	281	239	266	308	337
III	219	220	242	272	268	352	241	262	210	234	211	235	275	279	207	206	283	298	271	282	239	268	308	339
IV	219	220	242	277	271	366	241	268	211	238	211	236	275	279	207	206	283	299	271	284	240	273	310	344
V	220	220	246	279	283	367	242	268	211	240	216	242	275	279	207	206	282	299	272	284	243	274	317	346
VI	220	220	248	276	294	365	242	268	211	240	216	241	275	279	207	206	283	298	273	284	245	272	318	346
VII	220	224	252	274	303	345	244	266	214	241	221	238	275	279	206	206	285	300	275	284	249	270	323	351
VIII	220	224	254	271	311	330	244	265	216	241	221	241	275	279	206	206	287	302	275	285	251	268	323	350
IX	220	224	258	269	323	316	245	265	224	243	223	240	275	279	206	206	289	301	277	284	254	266	324	350
X	220	224	258	267	320	311	246	265	224	243	224	239	276	279	206	206	291	301	277	284	254	266	326	351
XI	220	224	259	265	323	303	246	266	226	243	224	235	276	279	206	206	292	302	277	283	255	264	326	352
XII	220	224	262	268	335	306	246	265	226	245	224	242	276	279	205	206	293	303	278	284	257	267	327	352

35. Maatalouden hintaindeksijä — Prisindexar för lanbruket — Price indexes for agriculture

Vuosi ja kuukausi År och månad Year and month	Tuottajahinnat Producer prices			Tarvikehinnat Förnödenhetspriser Prices for farm supplies			Vuosi ja neljännes År och kvartal Year and quarter	Rakennus- kustannukset Byggnads- kostnader Building costs		Kone ja kalusto- kustannukset Maskin- och materielkost- nader Machine and implement costs	
	1956/57 = 100			1965/66 = 100				1961 II nelj. — 1961 II kvartalet — 1961 II quarter = 100			
	F 146			F 147				F 148		F 149	
	1969	1970	1971	1969	1970	1971					
1963	122			89			1963	110		106	
1964	132			94			1964	122		114	
1965	146			100			1965	131		116	
1966	150			101			1966	134		119	
1967	157			108			1967	143		126	
1968	178			118			1968	155		141	
1969	185			119			1969	163		144	
1970	*187			*120			1970	*175		*154	
	1969	1970	1971	1969	1970	1971	1968 III	156		142	
I	185	187	*191	119	120	*124	IV	158		142	
II	185	187		122	121						
III	186	189		122	122		1969 I	160		143	
IV	186	191		122	122		II	162		144	
V	186	193		121	122		III	164		144	
VI	183	191		121	122		IV	167		146	
VII	186	192		115	117						
VIII	184	190		116	118		1970 I	170		151	
IX	184	187		116	118		II	173		155	
X	183	183		117	120		III	179		154	
XI	185	183		118	121		IV	*180		*156	
XII	187	*186		118	*121						

Ks. huomautusosasto vuoden ensimmäisessä numerossa — Se notavdelningen i häfte 1 — See note section in the January issue.

36. Tuonnin hintaindeksi (cif) — Importprisindex (cif) — Import price index (cif)

1949 = 100. Ryhmien painot ilmoitettu sulussa — Gruppvikterna angivna inom parentes — Group weights in parentheses

Vuosi ja kuukausi År och månad Year and month	Kokonaisindeksi Totalindex Total index (655)	Tavararyhmä (SITC) — Varugrupp (SITC) — Commodity group (SITC)										Jalostusaste — Bearbetningsgrad — Stage of processing		
		0	1	2	3	5	6	Siltä Därv Of which	7	1	2	3		
		Elintarvikkeet Livsmedel Food	Juomat ja tupakka Drycker och tobak Beverages and tobacco	Raaka-aineet (syötäväksi kelpaamattomat) Råvaror (icke ätbara) Crude materials (inedible)	Kivennäispoltoaineet ja öljyt Mineraliska bränslen och oljor Mineral fuels and oils	Kemian tuotteet Produkter av kemisk industri Chemicals	Valmistetut teokset Bearbetade varor Manufactured goods	67—68 Epäjalot Oädla metaller Base metals	Koneet, laitteet, kuljetusvälineet Maskiner, apparater, transportmedel Machinery and transport equipment	Jalostamattomat aineet ja tuotteet Oberarbetade ämnen och produkter Crude materials and goods	Vähän jalostetut tuotteet Något bearbetade produkter Simply processed goods	Olemassa olevat jalostetut tuotteet Väsentligt bearbetade produkter More elaborately processed goods		
F 150	F 151	F 152	F 153	F 154	F 155	F 156	F 157	F 158	F 159	F 160	F 161			
1964....	196	231	331	180	172	151	177	166	228	201	186	202		
1965....	193	198	327	181	176	169	178	167	231	202	171	208		
1966....	191	186	328	189	176	160	176	159	233	205	164	208		
1967....	201	197	340	187	191	166	186	168	246	212	175	219		
1968....	243	235	413	222	232	198	221	201	290	256	218	260		
1969....	262	251	399	227	234	205	252	252	318	258	249	279		
1970....	277	270	410	223	254	217	275	283	351	269	258	305		
	1969 1970	1969 1970	1969 1970	1969 1970	1969 1970	1969 1970	1969 1970	1969 1970	1969 1970	1969 1970	1969 1970	1969 1970		
I	249 273	230 257	399 420	223 229	230 242	199 217	227 279	210 293	305 339	252 265	227 255	270 298		
II	254 274	248 259	399 418	232 228	231 250	201 206	229 280	213 293	305 341	259 268	234 256	271 297		
III	254 275	244 264	396 412	233 228	231 252	200 207	231 281	217 293	305 341	259 268	234 257	271 298		
IV	257 275	250 260	391 412	231 228	231 252	204 217	239 281	230 292	304 340	258 270	243 256	271 299		
V	259 275	255 257	387 411	230 226	231 253	201 220	244 282	239 293	304 340	257 266	250 257	271 300		
VI	261 275	250 267	387 411	226 220	228 253	208 214	246 281	242 292	317 342	256 267	248 258	278 299		
VII	265 277	249 273	387 411	238 216	228 252	205 214	256 277	260 284	317 344	261 269	257 262	278 300		
VIII	267 278	257 274	398 411	223 212	228 256	202 222	264 277	274 284	317 344	257 265	265 263	277 302		
IX	273 280	255 278	410 392	226 228	242 259	204 223	266 274	276 281	337 348	261 272	266 264	289 304		
X	271 281	260 281	410 402	219 210	242 260	212 223	270 262	283 261	338 377	261 266	258 255	292 318		
XI	267 285	254 285	410 399	219 235	242 260	211 221	272 262	286 262	334 377	258 279	253 255	290 319		
XII	268 284	254 281	410 416	219 217	242 263	217 224	274 262	288 262	334 384	260 269	252 256	292 323		

37. Viennin hintaindeksi (fob) — Exportprisindex (fob) — Export price index (fob)

1949 = 100. Ryhmien painot ilmoitettu sulussa — Gruppvikterna angivna inom parentes — Group weights in parentheses

Vuosi ja kuukausi År och månad Year and month	Kokonaisindeksi Totalindex Total index (656)	Tavararyhmä (SITC) — Varugrupp (SITC) — Commodity group (SITC)										Jalostusaste — Bearbetningsgrad — Stage of processing		
		0	2	Siltä — Därv Of which		6	Siltä — Därv Of which		7	1	2	3		
		Elintarvikkeet Livsmedel Food	Raaka-aineet (syötäväksi kelpaamattomat) Råvaror (icke ätbara) Crude materials (inedible)	24 Puu-tavarat Trävaror Wood	25 Paperi- vanauke Pappers- massa Pulp	63 Puu- teokset Varor av trä Goods of wood	64 Paperi ja pahvi sekä niistä valm. teokset Papper, papp och varor därv)	Koneet, laitteet, kuljetus- välineet Maskiner, apparater, transport- medel Machinery and transport equipment	Jalostamattomat aineet ja tuotteet Oberarbetade ämnen och produkter Crude materials and goods	Vähän jalostetut tuotteet Något bearbetade produkter Simply processed goods	Olemassa olevat jalostetut tuotteet Väsentligt bearbetade produkter More elaborately processed goods			
F 162	F 163	F 164	F 165	F 166	F 167	F 168	F 169	F 170	F 171	F 172	F 173			
1964....	237	135	267	298	229	189	164	200	188	245	245	220		
1965....	249	144	280	317	234	194	174	200	198	267	257	228		
1966....	244	143	266	299	224	199	177	203	207	252	247	235		
1967....	257	152	279	311	239	216	194	221	204	252	262	250		
1968....	303	181	330	372	276	260	236	265	245	289	311	289		
1969....	317	173	346	384	292	269	248	271	264	291	328	303		
1970....	343	199	373	401	354	286	270	285	281	318	358	319		
	1969 1970	1969 1970	1969 1970	1969 1970	1969 1970	1969 1970	1969 1970	1969 1970	1969 1970	1969 1970	1969 1970	1969 1970		
I	313 333	195 193	339 361	384 393	281 324	266 283	246 261	270 281	246 291	297 296	320 344	303 318		
II	314 334	188 193	341 362	388 394	281 324	266 283	246 261	270 282	248 288	297 295	322 345	301 319		
III	314 336	184 194	340 367	386 403	281 324	268 284	262 261	269 282	251 286	297 303	322 349	301 319		
IV	314 341	177 195	342 375	389 402	282 344	267 284	248 261	269 282	250 298	291 302	324 356	301 320		
V	318 343	173 203	341 375	388 402	280 344	267 288	247 273	270 282	256 299	292 302	322 358	300 320		
VI	315 343	184 205	342 375	390 402	280 344	269 289	248 273	272 286	257 294	293 302	324 358	302 321		
VII	319 348	179 200	350 385	388 401	303 371	270 288	249 272	272 287	263 283	285 328	332 364	303 320		
VIII	319 347	168 198	350 385	388 401	303 371	270 287	248 272	273 287	262 276	287 328	331 364	303 319		
IX	320 347	158 212	350 385	389 401	303 371	271 286	248 271	271 287	281 271	289 328	331 364	304 318		
X	322 348	157 200	352 389	390 404	306 376	272 285	249 272	272 287	286 268	290 341	333 365	306 318		
XI	322 349	152 208	354 389	392 405	306 376	271 288	250 282	271 287	282 264	290 341	334 367	305 317		
XII	322 349	162 190	353 390	391 406	306 376	273 288	249 282	272 288	285 258	290 346	335 366	306 317		

Ka. huomautusosasto vuoden ensimmäisessä numerossa — Se notavdelningen i häfte 1 — See note section in the January issue.

1) Paper, paperboard and manufactures thereof.

38. Työntekijän keskiansioita — De genomsnittliga förtjänsterna för arbetare — Average earnings of workers

Vuosi ja neljännes År och kvartal Year and quarter	Maataloustyöntekijät Lantbruksarbetare Farm workers		Metsätyöntekijät Skogsbruksarbetare Timber workers	Teollisuuden työntek. — Industriarbetare — Industrial workers						Talorakennustyöntekijät Husbyggnadsarbetare Workers in construction of houses	Maa- ja vesirakennustyöntekijät Jord- o. vattenbyggnadsarb. Workers in construction of streets, waterways etc.	Kaup. ja kaup. työntekijät Arbetare i stadernas o. köpingarnas tjänst Workers in urban communities	Linja-autonkuljettajat Buschaufförer Bus drivers	Ahtautustyöntekijät Stuveriarbetare Dock workers			
	M	N		Metalliteollisuus Metallindustri Metal industry		Paperi- ja puumassateollisuus Pappers- och trämassaindustri Manufacture of paper and pulp	Saha-, vaneri- ja puuteollisuus Sågverk, fanér- och trähusfabriker Sawmills, plywoodmills and prefabrication of wooden houses	Tekstilitöollisuus Textilindustri Manufacture of textiles	Kaikkiaan Inalles Total								
	tunti mk/timme hour			M	M				M						N	M	N
	pölvä mk/dag day			tunti mk/timme hour		F 174	F 175	F 176	F 177						F 178	F 179	F 180
1965	2.10	1.58	29.10	3.64	3.74	3.31	2.27	3.60	2.45	4.34	2.90	4.08	3.11	4.77			
1966	2.34	1.76	30.06	3.91	4.03	3.61	2.49	3.89	2.68	4.59	3.13	4.39	3.28	5.04			
1967	2.53	1.95	32.54	4.24	4.32	3.88	2.68	4.21	2.91	4.86	3.43	4.65	3.58	5.92			
1968	2.75	2.11	36.97	4.73	4.79	4.27	2.96	4.69	3.25	5.20	3.74	5.31	4.37	6.63			
1969	2.92	2.35	41.99	5.18	5.19	4.65	3.26	5.10	3.56	5.70	4.29	6.07	4.71	7.13			
1967 III	2.51	1.94	34.10	4.30	4.35	3.95	2.70	4.26	2.95	4.91	3.49	4.74	3.65	5.85			
IV	2.61	2.03	34.50	4.31	4.32	3.95	2.71	4.26	2.96	4.87	3.46	4.59	3.61	6.30			
1968 I	2.66	2.04	32.30	4.56	4.64	4.13	2.87	4.54	3.15	4.96	3.60	4.73	4.24	6.44			
II	2.72	2.10	38.40	4.68	4.74	4.22	2.93	4.64	3.20	5.21	3.63	5.03	4.30	6.49			
III	2.75	2.16	41.10	4.80	4.88	4.39	3.01	4.77	3.31	5.28	3.89	5.67	4.46	6.52			
IV	2.88	2.15	37.50	4.89	4.90	4.35	3.03	4.81	3.32	5.35	3.84	5.81	4.47	7.10			
1969 I	2.92	2.32	37.10	5.07	5.13	4.60	3.22	5.00	3.50	5.45	4.02	6.06	4.63	7.36			
II	2.87	2.32	47.50	5.16	5.18	4.60	3.23	5.08	3.53	5.61	4.19	6.04	4.79	6.98			
III	2.88	2.35	46.80	5.17	5.20	4.73	3.27	5.11	3.57	5.80	4.42	6.00	4.71	6.80			
IV	3.11	2.43	40.80	5.30	5.23	4.75	3.32	5.20	3.62	5.94	4.52	6.16	4.71	7.38			
1970 I	3.25	2.61	43.70	5.58	5.50	4.95	3.59	5.46	3.90	6.10	4.82	6.15	5.02	7.75			
II	3.22	2.65	51.00	5.72	5.63	4.99	3.63	5.60	3.94	6.43	4.88	6.51	5.37	7.52			
III	3.19	2.68	48.40	5.83	5.70	5.22	3.65	5.68	3.97	6.73	4.91	6.36		7.47			

39. Palkkaindeksisarjoja — Löneindexserier — Wage indexes

1964 = 100

Vuosi ja neljännes År och kvartal Year and quarter	Maataloustyöntekijät Lantbruksarbetare Agricultural workers			Teollisuustyöntekijät Industriarbetare Industrial workers			Valtion virkamiehet Statens tjänstemän State employees					
	Miehet Män	Naiset Kvinnor	Yhteensä Summa	Miehet Män	Naiset Kvinnor	Yhteensä Summa	Palkkausluokat — Avlöningsklasser — Salary classes					
							A 1—5	A 6—11	A 12—22	A 23—30	B + S	Yhteensä Summa
	F 188	F 189	F 190	F 191	F 192	F 193	F 194	F 195	F 196	F 197	F 198	F 199
1965	115	116	116	109	109	109	111	107	107	107	106	107
1966	127	129	127	117	119	117	125	119	117	119	116	118
1967	137	144	138	127	130	127	139	132	130	134	129	132
1968	149	155	150	141	145	142	156	148	145	152	146	147
1969	160	174	162	154	159	155	168	158	154	161	152	156
1970							176	166	162	167	156	164
1967 IV ..	142	149	143	130	132	129	141	134	131	135	130	133
1968 I ..	145	150	145	137	141	138	151	144	142	149	143	144
II ..	148	154	148	140	143	141	154	146	144	150	144	146
III ..	149	159	151	144	148	145	159	150	147	154	148	150
IV ..	157	158	157	145	149	146	159	150	147	154	148	150
1969 I ..	159	171	160	150	156	152	168	158	154	161	152	156
II ..	156	171	158	153	158	154	168	158	154	161	152	156
III ..	157	173	159	154	160	155	168	158	154	161	152	156
IV ..	169	179	171	157	162	158	168	158	154	161	152	156
1970 I ..	177	192	179	165	175	167	176	166	162	165	156	164
II ..	175	195	178	168	177	170	176	166	162	165	156	164
III ..	173	197	177	171	177	172	176	166	162	167	156	164
IV ..							176	166	162	169	156	165

Ks. huomautusosasto vuoden ensimmäisessä numerossa — Se notavdelningen i häfte 1 — See note section in the January issue.

40. Työnvälitys¹⁾ — Arbetsförmedling¹⁾ — Employment service¹⁾

T = työnhakijoita — arbetssökande — applicants for work, A = avoimia paikkoja — lediga platser — vacancies offered.

Vuosi ja kuukausi År och månad Year and month	Työnhakijoita Arbets-sökande Applicants for work	Avoimia työpaikkoja Lediga platser Vacancies offered	Tekninen, hallinnollinen, kontt.tekn. ja kaupall. työ Tekniskt, administrativt, kontorstekn. o. kommers. arb. ²⁾		Maatalous- ja metsätyö Lantbruks- o. skogsarbete Agricultural and forestry work		Kuljetus- ja liikennetyö Transport och kommunikationsarbete Transport and communication work		Teollinen yms. työ Tillverkningsarbete m.m. Production and related work		Talorakennukseen liittyvät ammattitöiden inomhusbyggnad Occupations in house construction		Palvelutyö Service arbete Service work		Mun työ Annat arbete Other work	
			T	A	T	A	T	A	T	A	T	A	T	A	T	A
			G 1	G 2	G 3	G 4	G 5	G 6	G 7	G 8	G 9	G 10	G 11	G 12	G 13	G 14
1965.....	33 164	5 294	4 755	1 442	2 573	631	2 300	143	7 969	807	9 618	598	2 525	1 673	3 424	—
1966.....	36 355	6 020	4 233	1 492	3 386	383	1 554	243	13 082	1 346	6 806	466	3 688	2 057	3 606	33
1967.....	54 588	5 190	5 301	1 327	6 413	304	2 409	165	20 393	1 061	9 701	183	4 893	2 119	5 478	31
1968.....	73 190	5 044	6 508	1 141	7 669	373	2 794	159	16 818	924	18 098	342	6 342	2 078	7 293	27
1969.....	63 435	8 522	6 830	1 608	7 377	542	2 437	236	13 313	2 236	15 879	967	5 877	2 900	7 607	33
1970.....	48 283	13 271	6 174	2 031	4 713	740	1 686	399	9 281	4 147	10 890	2 054	5 086	3 644	6 898	258
1969 XII	50 761	8 617	5 738	1 708	4 869	406	2 129	236	10 555	2 433	14 408	992	4 941	2 795	5 152	47
1970 I	59 326	8 811	6 625	1 552	5 704	540	2 231	248	12 739	2 645	18 507	846	5 372	2 940	5 189	40
II	62 691	9 237	6 781	1 687	6 203	445	2 055	290	13 535	3 194	19 552	549	5 721	3 021	5 996	51
III	63 852	10 276	6 363	2 044	7 620	289	2 169	326	13 003	3 503	19 439	920	5 471	3 142	7 127	52
IV	68 247	12 235	6 551	2 289	9 450	475	2 227	380	12 502	4 211	17 676	969	5 678	3 848	11 250	63
V	62 692	16 801	5 303	2 588	8 496	1 462	1 936	519	10 641	4 607	13 441	2 600	4 730	4 653	15 124	372
VI	35 021	14 828	4 512	2 402	2 739	949	1 014	632	6 510	4 132	5 508	2 213	3 796	3 754	8 539	756
VII	38 273	12 512	4 301	1 995	2 286	765	919	478	5 503	3 364	4 099	1 746	4 183	3 698	4 500	476
VIII	33 451	17 066	6 349	2 326	2 535	627	1 231	446	6 421	5 105	4 414	2 919	5 158	5 385	4 108	258
IX	33 274	18 051	7 022	2 037	1 870	1 077	1 440	349	6 401	5 939	4 342	3 622	5 129	4 678	5 712	349
X	35 769	15 220	7 263	1 643	2 151	1 037	1 618	363	7 062	5 070	5 177	3 641	5 545	3 256	5 177	210
XI	43 087	12 810	7 113	1 948	3 631	712	1 816	408	8 488	4 206	8 145	2 685	5 547	2 645	5 122	206
XII	43 711	11 403	5 906	1 856	3 867	500	1 576	344	8 571	3 788	10 375	1 932	4 706	2 721	4 936	262
1971 I	55 460	9 863	6 844	1 589	5 180	334	1 736	260	10 997	3 824	15 346	1 064	5 415	2 578	5 498	214

Vuosi ja kuukausi År och månad Year and month	Työnhakijoita — Arbetssökande — Applicants for work					Työnvälityksiä Tillsatta platser Vacancies filled				Työllisyyssammattikursseilla olevat I arbetmarknadsutbildning On retraining courses	
	Lyhennetyillä työvälikolla olevia Med förkortad arbetsvecka On reduced working week	Työttömät — Arbetslösa — Unemployed				Miehiä Män Men	Naisia Kvinnor Women	Yhteensä Summa Total	G 25		
		Kaikkiaan Inalles Totalt	Pakkolomautettuja Permitterade Laid off	Työttömyyskassatodistukseen saaja Mottagare av intyg för arbetslöshetskassa Recipients of certificates to unemployment insurance funds	Työttömyyskorvauksen saaja Arbetslöshetsersättningslagare s)						G 17
1965.....	..	24 995	..	11 321	423	208 478	89 009	297 487	..	6 959	16 047
1966.....	..	28 727	..	13 759	1 074	211 762	96 297	308 059	..	66 051	122 902
1967.....	..	45 116	..	20 178	4 771	193 201	94 818	288 019	..	26 591	320 665
1968.....	4 246	61 078	3 422	..	7 588	182 495	93 134	275 629	2 573	26 813	282 287
1969.....	1 566	52 728	2 549	25 381	5 187	209 833	109 252	319 085	3 531	83 210	161 080
1970.....	1 134	37 741	2 421	19 946	1 541	200 528	114 507	315 035	5 639	210 420	148 140
1969 XII	1 509	41 326	1 460	22 456	1 494	12 825	7 099	19 924	5 253	50 152	31 218
1970 I	1 220	51 086	1 739	27 500	2 972	14 288	8 058	22 346	5 432	1 920	2 720
II	1 059	53 069	1 789	30 148	3 935	12 201	7 382	19 583	6 536	2 140	4 010
III	932	52 490	1 728	30 389	4 203	13 377	8 079	21 456	6 783	80 790	23 040
IV	1 360	51 707	1 553	30 484	4 716	17 068	10 133	27 201	6 933	9 750	13 805
V	1 611	43 562	1 410	25 697	2 660	25 423	14 151	39 574	6 437	20 250	15 005
VI	1 400	27 401	1 003	11 692	30	20 109	12 348	32 457	5 247	1 020	1 955
VII	59	32 555	12 423	20 372	—	14 740	8 300	23 040	4 099	380	1 140
VIII	190	25 132	3 045	10 880	—	15 821	9 527	25 348	3 848	255	810
IX	621	24 158	737	7 202	—	18 133	11 005	29 138	4 597	6 070	14 895
X	929	26 177	847	9 123	—	19 028	9 134	28 162	5 455	67 845	52 800
XI	1 911	32 449	1 314	16 102	85	17 308	8 692	26 000	5 894	14 700	14 360
XII	2 315	33 101	1 459	19 767	661	13 032	7 698	20 730	6 403	5 300	3 600
1971 I	2 219	46 652	2 225	27 048	1 107	6 341	94 748	60 064

41. Työnseisaukset
Arbetsinställelser
Work stoppages

Vuosi ja kuukausi År och månad Year and month	Työntekijöitä Arbetare Workers affected		Menettäviä työpäiviä Förlorade arbetsdagar Working days lost	
	G 26	G 27	G 26	G 27
1965.....	6 959	16 047	66 051	122 902
1966.....	26 591	320 665	26 813	282 287
1967.....	83 210	161 080	210 420	148 140
1969 XII	50 152	31 218
1970 I	1 920	2 720
II	2 140	4 010
III	80 790	23 040
IV	9 750	13 805
V	20 250	15 005
VI	1 020	1 955
VII	380	1 140
VIII	255	810
IX	6 070	14 895
X	67 845	52 800
XI	14 700	14 360
XII	5 300	3 600
1971 I	94 748	60 064

Ks. huomautusosasto vuoden ensimmäisessä numerossa — Se notavdelningen i häfte 1 — See note section in the January issue.

¹⁾ G 1—21,25 Kuukausitiedot vaihdettu tarkoitamaan kuukauden puoliväliä.²⁾ G 1—21,25 Månadsuppgifterna avser efter ändringen medlet av månaden.³⁾ G 1—21,25 The monthly data refer after the change to the middle of the month — ³⁾ Professional, technical, administrative, clerical and sales work —⁴⁾ Recipients of Government unemployment assistance apart from unemployment funds.

42. Työllisyys ja työttömyys — Sysselsättning och arbetslöshet — Employment and unemployment

a. Työllisyys — Sysselsättning — Employment

Vuosi ja kuukausi År och månad Year and month	15 vuotta täyttänyt väestö Befolkning 15 år och äldre Population 15 years and over															
	Työvoima yhteensä Arbetskraften inalles Total labour force															
	Työvoiman kuulumaton 15 v. Befolkning 15 år och äldre, som ej ingår i arbetskraften															
	Siltä kotitaloustyötä tekevät Därav i hushållsarbete Of which in household economy															
Työlliset — Sysselsatta — Employed																
Yhteensä Summa Total																
Yrittäjät ja avustajat per- heenjäsenet — Företags- medhjälpare och familjemed- lemmar — Self-employed and unpaid family workers																
Palkansaajat Löntagare Wage and salary earners																
Työntekijät Arbetare Workers																
Toimihenkilöt Funktionärer Other employees																
Maatalous Lantbruk Agriculture																
Metsätalous ja ulkoto Skogsbruk och flottning Forestry and floating																
Teollisuus — Industri Ättning, manufacturing, electricity, etc.																
Talonrakennus Husbyggnadsverksamhet House construction																
Maa- ja veistarakennus Anläggningsverksamhet Other construction																
Kauppa, pankki, vakautus, kintotietö — Handel, banker, försäkring, fastigh. Commerce, banking, insur.																
Lilkenne — Samfärdsel Transport, storage and communication																
Palvelukat Tjänster Services																
1 000 henkilöä — 1 000 personer — Persons in thousands																
	G 28	G 29	G 30	G 31	G 32	G 33	G 34	G 35	G 36	G 37	G 38	G 39	G 40	G 41	G 42	G 43
1964	3 291	2 186	1 105	404	2 153	656	898	599	548	119	501	125	68	290	141	359
1965	3 337	2 202	1 136	400	2 171	645	905	621	539	106	512	128	71	303	145	367
1966	3 381	2 215	1 167	410	2 180	634	908	638	525	98	535	128	72	304	145	373
1967	3 421	2 205	1 219	425	2 142	586	895	661	490	82	535	124	75	309	142	385
1968	3 468	2 188	1 273	420	2 100	556	890	654	459	84	527	112	72	310	142	393
1969	3 480	2 189	1 292	412	2 127	544	913	670	439	80	544	122	67	311	148	416
*1970	3 492	2 195	1 297	377	2 154	510	941	703	409	77	570	125	65	318	149	441
1969 XII	3 488	2 164	1 324	398	2 113	527	911	675	395	110	541	117	63	317	147	423
*1970 I	3 488	2 133	1 355	380	2 074	506	901	667	370	112	547	110	63	310	144	418
II	3 489	2 130	1 359	370	2 073	487	914	672	366	111	548	110	62	308	146	422
III	3 489	2 129	1 360	368	2 075	482	920	673	365	105	550	110	62	308	147	428
IV	3 490	2 130	1 360	369	2 078	484	921	673	385	79	554	111	61	309	148	431
V	3 491	2 175	1 316	370	2 137	496	944	696	425	53	572	120	65	313	152	437
VI	3 493	2 323	1 170	409	2 284	523	1 018	743	442	60	612	140	73	340	160	457
VII	3 494	2 347	1 148	414	2 315	545	1 015	755	473	45	615	144	70	348	161	458
VIII	3 495	2 300	1 190	398	2 265	551	970	744	474	46	581	141	70	342	155	456
IX	3 495	2 180	1 115	361	2 152	527	922	703	441	51	569	130	63	307	146	445
X	3 494	2 171	1 323	354	2 142	518	923	701	415	70	565	130	64	309	145	444
XI	3 494	2 161	1 333	359	2 131	506	923	702	379	93	566	129	64	309	144	447
XII	3 495	2 156	1 339	375	2 118	498	915	705	376	96	564	125	62	311	141	443

b. Työttömyys
Arbetslöshet
Unemployment

Vuosi ja kuukausi År och månad Year and month	Työttömät Arbetslösa Unemployed		Työttömyysaste Relativt arbetslöshetsstal Unemployment rate	
	1 000	%		
	G 44	G 45	G 46	G 47
1963	32	1.5	51	39
1964	33	1.5	53	42
1965	31	1.4	54	41
1966	35	1.6	57	42
1967	63	2.9	54	43
1968	88	4.0	53	44
1969	62	2.8	49	40
1970	41	1.9	41	39
1969 XI	44	2.0	45	39
XII	51	2.4	42	40
1970 I	59	2.8	43	40
II	57	2.7	45	41
III	54	2.5	44	40
IV	52	2.4	40	40
V	38	1.7	44	40
VI	39	1.7	45	38
VII	32	1.4	41	35
VIII	35	1.5	39	34
IX	28	1.3	38	35
X	29	1.3	38	36
XI	30	1.4	38	38
XII	38	1.8	36	38

43. Työmaa- ja rahoin palkattu valtion
ja kuntien työvoima — Med ar-
betsanslag anställd statlig och
kommunal arbetskraft
Labour force in public works

Valtion töissä I statens arbeten In state works	Kuntien töissä I kommu- nernas arbeten In commu- nal works	Yhteensä Summa Total
1 000		
G 46	G 47	G 48
51	39	90
53	42	95
54	41	95
57	42	99
54	43	97
53	44	96
49	40	89
41	39	80
45	39	84
42	40	81
43	40	84
45	41	85
44	40	84
40	40	80
44	40	84
45	38	83
41	35	76
39	34	73
38	35	73
38	36	75
38	38	76
36	38	73

44. Markkinapuun hakkuiden työvoima
Arbetskraften vid avverkning av marknadsvirke
Labour force in logging for sale

Työntekijöitä — Arbetare — Workers					
Puu- tavaranteko Virkes- huggnings Felling	Puu- tavaranteko lähli- kuljetus Närtrans- port Hauling	Uittotyöt Flottning Log- floating	Metsän- hoitotyöt Skogs- vård- arbete Silvicultu- ral work	Muut työt Annat arbete Other works	Yhteensä Summa Total
1 000					
G 49	G 50	G 51	G 52	G 53	G 54
67	51	10	12	7	125
75	49	9	14	7	131
71	45	7	13	6	123
68	49	6	16	3	123
57	42	5	15	4	107
66	41	5	21	4	114
66	37	5	22	4	108
57	15	0	3	3	78
65	27	0	2	3	97
66	37	0	2	4	108
61	38	0	2	3	104
44	31	0	2	4	81
26	16	1	3	3	49
17	6	5	22	2	52
17	4	4	9	3	36
14	3	4	4	2	26
22	4	3	6	3	38
31	5	2	5	3	46
42	9	1	3	3	58
54	16	0	2	3	75
59	24	0	2	3	88

Ka. huomautusosasto vuoden ensimmäisessä numerossa — Se notavdelningen i häfte 1 — See note section in the January issue.

*) Tammi — Januari — *) Toukokuu — Maj.

1) Population 15 years and over not in the labour force — *) January — *) May.

45. Valtion kassatulot — Statens kassainkomster — State cash revenue

Vuosi ja kuukausi År och månad Year and month	Verot ja veronluonteiset tulot — Skatter och inkomster av skattenatur — Taxes and revenue similar to taxes														
	Tulo- ja omaisuusvero Inkomst- o. förmögenhetsskatt Income and property tax														
	Bruttotuotto Gross receipts	Veronal. sekä kuntien, seurak. ja kansaneläkelait. osuudet Skatteersättit, samt andelar av kommunerna, kyrkan o. folksämlingsanstaltens	Nettotuotto Net revenue	Muut tulon ja omalunuden perustelle kannettavat verot Övriga skatter på inkomst och förmögenhet	Muut tulo on income and property Other taxes on income and property	Työnantajan lapsilisämaksu Arbetsgivarnas barnbidragsavgift Employers' children allowance payments	Liikevaihtovero Omsättningsavgift Sales tax	Oy Alko Ab:n maksama betalad av Oy Alko Ab paid by Alcohol Monopoly	Tulot Oy Alko Ab:ta Inkomster från Oy Alko Ab Revenue from Alcohol Monopoly	Tullit Tull	Tuontimaksut Importavgifter Import charges	Vientimaksut ja suhdannevero Exportavgifter och konjunkturskatt	Valmisteverot Acciser Excise duties	tupakkavalmisteista på tobak on tobacco	keski- ja vahvasta oluesta på mellandi och starköl on beer
1 000 000 mk															
	H 1	H 2	H 3	H 4	H 5	H 6	H 7	H 8	H 9	H 10	H 11	H 12	H 13	H 14	H 15
1967	4 965	-3 280	1 685	40	486	1 908	80	466	311	155	14	994	404	-	477
1968	5 572	-3 535	2 037	44	549	2 107	90	524	236	156	523	1 061	428	-	516
1969	6 251	-4 038	2 213	59	607	2 410	87	544	257	158	128	1 272	457	148	582
1969 I-XI	5 382	-3 077	2 305	53	542	2 107	81	467	218	141	129	1 137	405	126	515
1970 IV	594	- 325	269	6	52	220	8	57	29	17	-	95	28	11	47
V	524	- 319	205	5	55	215	10	47	24	7	-	105	29	17	49
VI	574	- 346	228	6	59	236	7	67	28	12	-	112	41	12	50
VII	638	- 321	317	6	61	242	10	64	26	14	-	125	36	21	58
VIII	523	- 316	207	7	56	231	10	60	24	14	-	67	41	13	4
IX	560	- 320	240	9	56	231	9	51	25	11	-	195	43	22	118
X	575	- 318	257	8	56	253	8	58	25	18	-	115	38	12	54
XI	558	- 385	173	6	58	233	10	53	23	14	-	119	40	14	53
I-XI	6 368	-3 658	2 710	58	601	2 460	97	593	269	148	-	1 220	392	152	571

46. Valtion kassameno — Statens kassautgifter — State cash expenditure

Vuosi ja kuukausi År och månad Year and month	Kulutukset — Konsumtionsutgifter Consumption expenditure										Siirtomenot — Överföringsutgifter Transfer expenditure				Reaalijoitukset Real investments																																											
	Palkkaudet Avlöningar Wages and salaries										Muut kulutusmenot Övriga konsumtionsutgifter Other consumption expenditure				Valtionavut kunnille, kuntainliikelle ja Ahvenanmaalle Statsunderstöd till kommuner, kommunförbund och Åland				Maatalouden hintatuki Lantbrukets prisstöd Agricultural price subsidies				Muut valtionavut elinkeinoille Andra statsunderstöd till näringar Other State aid to trades and industries				Lapsilisä Barnbidrag Children allowances				Muut valtionavut kotitalouksille ja yleishyödyllisille yhteisöille Övriga statsunderstöd till hushåll och allmännyttiga institutioner				Valtion osuus kansaneläke- ja sairausvakuutusmenojista Statens andel av folksämlings- och sjukförsäkringsutgifter				Muut siirtomenot Övriga överföringsutgifter Other transfer expenditure				Yhteensä Summa Total				Koneet, laitteet ja kalusto Maskiner, apparater och annan material Machinery, apparatus and other equipment				Talonrakennukset Husbyggen House construction				Ma- ja vesirakennukset Jord- och vattenbyggen Land and waterway construction			
	H 31	H 32	H 33	H 34	H 35	H 36	H 37	H 38	H 39	H 40	H 41	H 42	H 43	H 44	H 45	H 46																																										
1967	966	300	239	563	2 068	1 015	645	221	310	658	351	19	3 219	225	283	741																																										
1968	1 126	369	254	707	2 455	1 244	706	226	322	807	409	115	3 829	297	279	800																																										
1969	1 240	410	263	691	2 604	1 338	807	295	314	915	411	142	4 221	273	283	752																																										
1969 I-XI	1 129	372	228	593	2 322	1 214	714	252	281	826	376	37	3 699	239	248	679																																										
1970 IV	112	38	21	64	235	117	81	23	0	103	46	2	372	28	21	70																																										
V	111	39	19	58	227	103	74	30	46	105	23	3	384	27	21	44																																										
VI	112	40	27	58	237	127	80	28	29	69	34	2	371	24	22	43																																										
VII	110	39	36	69	253	102	71	36	0	71	34	3	317	21	19	55																																										
VIII	107	39	28	51	225	157	76	43	55	85	34	2	451	24	20	55																																										
IX	113	40	28	62	242	118	77	33	27	59	35	3	352	25	19	61																																										
X	114	41	25	69	249	124	71	29	0	80	36	8	349	21	21	59																																										
XI	115	41	21	59	236	106	55	35	48	90	36	7	376	25	20	53																																										
I-XI	1 217	430	252	671	2 570	1 372	877	338	281	927	380	36	4 210	277	235	589																																										

Ks. huomautusosasto vuoden ensimmäisessä numerossa — Se notavdelningen i häfte 1 — See note section in the January issue.

¹⁾ Refunds and shares of municipalities, the Church and the National Pensions Institute — ²⁾ Export levy and counter-cyclical tax — ³⁾ Interest, dividends and by the state and borrowing — ⁴⁾ Pensions and other expenditures related to wages and salaries — ⁵⁾ State aid to local self-government bodies — ⁶⁾ Other state aid redemptions.

1 000 000 mk															Vuosi ja kuukausi År och månad Year and month
H 16	H 17	H 18	H 19	H 20	H 21	H 22	H 23	H 24	H 25	H 26	H 27	H 28	H 29	H 30	
167	179	74	47	6 525	387	151	62	7 126	157	603	157	446	7 885	67	1967
143	184	60	59	7 683	477	161	70	8 391	177	904	248	656	9 472	85	1968
295	200	62	94	8 299	509	177	80	9 066	203	933	212	721	10 202	76	1969
267	181	38	61	7 646	437	134	65	8 281	149	790	211	578	9 220	48	1969 I-XI
43	19	6	9	322	37	19	7	885	8	19	—	19	912	2	1970 IV
34	18	1	13	731	25	12	7	774	14	85	0	85	873	2	V
39	21	8	13	817	29	27	6	880	38	22	0	22	939	22	VI
31	18	7	15	926	53	47	6	1 032	21	26	0	26	1 080	3	VII
18	16	1	11	713	40	4	7	764	7	15	—	15	785	3	VIII
16	21	5	21	879	52	8	6	946	10	6	—	6	963	4	IX
29	20	5	17	861	47	11	7	925	15	117	—	117	1 057	2	X
23	18	1	11	734	30	4	7	775	11	27	0	27	813	4	XI
299	204	42	136	8 736	443	155	72	9 407	151	511	0	511	10 069	49	I-XI

1 000 000 mk															Vuosi ja kuukausi År och månad Year and month	
H 47	H 48	H 49	H 50	H 51	H 52	H 53	H 54	H 55	H 56	H 57	H 58	H 59	H 60	H 61		H 62
1 249	318	219	18	41	2	279	+ 38	6 853	406	131	577	71	506	7 967	216	1967
1 376	385	231	30	96	12	369	+ 6	8 085	578	187	632	117	515	9 433	203	1968
1 308	381	258	36	72	4	371	— 9	8 495	686	163	735	156	579	10 079	181	1969
1 165	323	214	34	81	4	334	— 12	7 509	616	133	699	144	555	8 956	150	1969 I-XI
119	36	8	1	10	0	20	+ 3	749	66	54	22	8	14	891	50	1970 IV
92	31	23	0	3	1	23	— 8	716	61	14	100	9	91	892	3	V
89	29	23	3	6	0	20	— 12	705	63	12	37	13	24	817	6	VI
95	26	24	3	7	1	35	+ 20	721	55	63	29	10	18	868	88	VII
99	31	7	0	8	0	15	+ 16	806	55	24	61	3	58	947	38	VIII
105	32	11	4	2	2	18	— 4	713	71	16	43	26	18	844	21	IX
100	29	20	0	9	1	30	— 2	726	62	10	110	12	97	908	21	X
98	29	19	1	— 18	0	3	— 8	704	44	8	31	8	22	786	21	XI
1 101	327	218	25	33	6	283	+ 5	8 168	581	219	627	121	505	9 605	290	I-XI

Ks. huomautusosasto vuoden ensimmäisessä numerossa — Se notavdelningen i häfte 1 — See note section in the January issue.

share of surplus of State-owned credit institutions — *) Sales and depreciation of State enterprises property — *) Revenue excl. redemptions of loans granted to households and non-profit institutions — *) Share in national pension and health insurance expenditure — *) Expenditure excl. financial investments and

47. Valtion rahoitustarve sekä kassa-all- tai -yllijäämä — Statens finansieringsbehov samt kassaunderskott eller överskott
The State finance requirements and cash deficit or surplus

Vuosi ja kuukausi År och månad Year and month	Allijäämän rahoitus tai yllijäämän käyttö — Underkottets finansiering eller överskottets användning — Financing of cash deficit or use of cash surplus											
	Tulot ilman lainanottoa Inkomsterna utan upplåning Revenue excl. borrowing	Menot ilman lainojen kuoletuksia Utgifterna utan amorteringar Expenditure excl. redemption	Rahoitustarve (—) Financial requirements (—)	Pitkäaikainen nettolainanotto Långfristig nettopplåning Long-term net borrowing	Kassa-allijäämä (—) tai -yllijäämä (+) Kassaunderskott (—) eller -överskott (+) Cash deficit (—) or surplus (+)	Saastujen ja annettujen ennakkokojen yms. nettotuotos Nettoförordring i erådina och erätagda förskott m.m. Net change in prepayments received and made etc.	Vieraat varat (liskäys +) Främmande medel (öknings +) Private funds (increase +)	Lyhytaikainen luotto (liskäys +) Kortfristig kredit (öknings +) Short-term credit (increase +)	Kontokuranttiluotto PSP:ssä (liskäys +) Kontokurantakuld i PSB (öknings +) Current account debt from PSP (increase +)	Vientimaksu- ja subdanneverotilit Suomen Pankissa (liskäys—) Exportavgifts- och konjunktur- skattakonton i Finlands Bank (öknings —) — Export levy and counter-cyclical tax accounts at the Bank of Finland (increase —)	Kassa, postisäilto- ja shekkitilit (liskäys —) Kassa-, postgiro- och checkkonto (öknings —) Cash, post giro and cheque accounts (increase —)	Yhteensä Summa Total
	1 000 000 mk	H 63	H 64	H 65	H 66	H 67	H 68	H 69	H 70	H 71	H 72	H 73
1967	7 282	7 390	—108	+ 26	— 82			— 0	+ 63	— 14	+ 24	+ 82
1968	8 568	8 800	—233	+272	+ 39	— 23	+ 1	+225	+ 73	—346	+ 30	— 39
1969	9 269	9 344	— 75	+198	+123	— 12	+ 3	—153	— 46	+164	— 79	—123
1969 I-XI	8 430	8 258	+172	+ 91	+264	+ 44	— 3	—215	—193	+135	— 33	—264
1970 IV	893	869	+ 24	— 3	+ 21	— 28	+ 0	— 30	+ 20	+ 6	+ 11	— 21
V	788	791	— 4	— 15	— 19	— 27	+ 0	— 9	+ 38	+ 3	+ 14	+ 19
VI	918	780	+138	— 15	+122	+ 1	+ 0	— 1	—123	+ 3	— 3	—122
VII	1 053	839	+214	— 2	+212	+ 28	— 11	+ 6	—251	+ 4	+ 12	—212
VIII	771	886	—115	— 47	—162	+ 26	+ 1	+ 5	+111	+ 10	+ 9	+162
IX	955	800	+155	— 37	+118	+ 0	— 0	+ 1	— 68	+ 3	— 52	—118
X	940	798	+142	+ 7	+149	— 26	— 2	+ 2	— 72	+ 5	— 57	—149
XI	786	756	+ 30	— 3	+ 27	— 8	— 1	— 8	—	+ 4	— 14	— 27
I—XI	9 558	8 978	+580	—115	+465	+ 54	— 4	—166	—341	+ 59	— 66	—466

48. Valtionvelka — Statsskuld — State debt

Vuosi ja kuukausi År och månad Year and month	Ulkomainen velka — Utländsk skuld Foreign debt				Kotimainen velka — Inhemsk skuld — Domestic debt								Yhteensä Summa Total	Koko velka Hela skuld Total debt
	Lainat Lån Loans	Kansainvälisille järjestöille annetut velkakirjat Åt internationella organisationer utfärdade skuldebrev Promissory notes given to international organizations	Lyhytaikainen luotto Kortfristig kredit Short-term credit	Yhteensä Summa Total	Lainat Lån Loans	Velkasitoumukset Skuldförbindelser Contingent stock etc.	Lyhytaikainen luotto Kortfristig kredit Short-term credit	Kassavelka, netto Kassaskuld, netto Cash debt, net	kontokuranttiluotto ja shekkituotto kontokurantakuld och check- räkningskrediter current account debt and cheque account credits	miljus kassa-, postisäilto- ja shekkitilivarat miljus kassa-, postgiro- och check- kontomedel minus cash, post giro and cheque account holdings	miljus vientimaksu- ja subdanne- verovarot miljus exportavgifts- och kon- junkturkattemedel minus export levy and counter-cyclical tax holdings	Yhteensä Summa Total		
	1 000 000 mk	H 75	H 76	H 77	H 78	H 79	H 80	H 81	H 82	H 83	H 84	H 85		
1967 31/12	1 454	390	—	1 844	2 013	5	167	— 12	317	—315	—14	2 173	4 017	
1968 31/12	1 620	404	50	2 074	2 160	5	321	—256	391	—286	—80	2 229	4 303	
1969 31/12	1 594	10	51	1 656	2 316	4	158	—216	345	—366	—196	2 261	3 917	
1970 I	1 590	10	—	1 600	2 350	4	133	— 6	454	—272	—187	2 481	4 081	
II	1 580	5	—	1 585	2 318	4	111	68	603	—350	—185	2 501	4 086	
III	1 565	5	—	1 570	2 339	3	82	—180	348	—352	—175	2 245	3 815	
IV	1 559	5	—	1 564	2 344	3	52	—143	368	—341	—170	2 256	3 820	
V	1 550	5	—	1 556	2 338	3	43	— 88	406	—328	—167	2 296	3 852	
VI	1 539	5	—	1 544	2 336	3	42	—212	283	—331	—163	2 170	3 714	
VII	1 529	5	—	1 534	2 344	3	47	—446	33	—319	—160	1 949	3 483	
VIII	1 526	6	—	1 532	2 301	3	53	—317	142	—310	—149	2 040	3 572	
IX	1 499	6	—	1 505	2 289	3	53	—436	78	—362	—147	1 911	3 416	
X	1 487	9	—	1 497	2 309	3	53	—557	2	—418	—141	1 808	3 305	
XI	1 480	9	—	1 490	2 314	3	46	—567	2	—432	—137	1 795	3 285	

Ks. huomautusosasto vuoden ensimmäisessä numerossa — Se notavdelningen i häfte 1 — See note section in the January issue.

49. Ilmoitetut sairaustapaukset — Anmälda sjukdomsfall — Registered cases of illness

Vuosi ja kuukausi År och månad Year and month	Hengityselinten tuberkuloosi Tuberkulos i respirationsorganen <i>Tub. organorum respirationis</i>		Kuppa — Syfilis — Syphilitis						Tippuri Dröppel <i>Gonorrhoea acuta</i>		Lavan-tauti Tyfus <i>Febris typhoidea</i>	Pikku-lavan-tauti Paratyfus <i>Febris paratyphoidea</i>	Muut sal-monella-infektioit Övriga salmonellainfektioner <i>Salmonellosis alia</i>
			Synnynnäinen Medfödd <i>Congenita</i>		Varhaisasteinen Tidlig <i>Recens</i>		Myöhäsaasteinen Sen <i>Tarda</i>						
	M	N	M	N	M	N	M	N	M	N			
	(N:o 001—008)		(N:o 020—028)						(N:o 030)				
	I 1	I 2	I 3	I 4	I 5	I 6	I 7	I 8	I 9	I 10	I 11	I 12	I 13
1964 ...	3 369	1 997	1	—	188	74	41	32	5 263	2 043	28	135	1 190
1965 ...	1) 3 400	1) 2 471	—	2	256	151	52	53	5 421	2 227	25	136	687
1966 ...	1) 3 747	1) 2 703	2	1	228	118	50	53	5 733	2 254	33	193	1 497
1967 ...	3 030	1 865	—	—	85	46	49	33	6 222	2 659	17	110	1 295
1968 ...	2 951	1 677	—	—	72	36	32	33	6 714	2 938	7	57	737
1969 ...	2 861	1 641	1	—	61	25	25	22	7 561	3 624	14	89	1 409
1970 ...	2 670	1 427	—	—	68	21	16	18	7 949	4 398	8	54	2 403
1969 VII	295	190	—	—	7	1	1	1	775	329	3	5	215
VIII	227	123	—	—	2	1	1	2	790	316	8	7	267
IX	241	134	—	—	2	3	—	4	792	360	—	4	269
X	224	140	—	—	4	3	1	2	696	366	—	13	233
XI	264	123	—	—	12	4	1	3	625	313	—	5	69
XII	244	126	1	—	4	1	—	2	576	314	—	4	61
1970 I	337	176	—	—	4	—	1	1	543	318	—	3	43
II	205	118	—	—	4	2	5	5	458	249	—	—	55
III	201	98	—	—	3	—	3	1	558	331	—	2	61
IV	212	97	—	—	5	2	1	3	530	316	1	7	168
V	201	102	—	—	4	1	—	1	535	268	1	4	121
VI	182	95	—	—	6	2	1	1	724	386	—	3	94
VII	172	105	—	—	9	2	—	2	879	437	1	6	150
VIII	182	95	—	—	6	3	1	—	946	464	—	11	346
IX	219	112	—	—	8	1	—	1	773	429	—	8	980
X	304	172	—	—	6	2	1	—	717	407	2	5	201
XI	144	96	—	—	6	2	2	3	653	433	1	5	55
XII	311	161	—	—	7	4	1	—	633	360	2	—	129

Vuosi ja kuukausi År och månad Year and month	Puna-tauti Rödsot <i>Dysen-teria</i>	Tull-rokko Scharla-kansfeber <i>Scarlatina</i>	Kurkkumätä Difteri <i>Diphtheria</i>	Hinku-yskä Kikhosta <i>Pertussis</i>	Kulikutandin luont. tai muu märkään. aivokalvontulehdus Epidemisk eller övrig varig hjärnhinneinflammation <i>Meningitis meningococcica s. purulenta</i>	Lapsi-halvaus Barnför-lamning <i>Poliomyelitis cum paralyti</i>	Seröösinen aivokalvontulehdus Serös hjärnhinneinflammation <i>Meningitis serosa</i>	Äkillinen aivokuume Infektios encefalitis <i>Encephalitis infectiosa</i>	Tuhka-rokko Mässling <i>Morbilli</i>	Vihuri-rokko Röda hund <i>Rubeola</i>	Vesirokko Vattkoppor <i>Vari-cella</i>
	(045—048)	(N:o 050)	(N:o 055)	(N:o 056)	(N:o 057, 0, 340)	(N:o 080.1)	(N:o 082.1)	(N:o 082.2)	(N:o 085)	(N:o 086)	(N:o 087)
	I 14	I 15	I 16	I 17	I 18	I 19	I 20	I 21	I 22	I 23	I 24
1964	46	3 142	—	1 019	58	4	199	75	10 934	1 672	11 971
1965	8	2 379	1	890	137	—	403	66	33 026	9 825	10 621
1966	1	2 808	—	1 550	157	—	501	126	27 298	9 273	10 100
1967	15	2 820	—	736	196	—	742	138	9 206	11 939	10 034
1968	2	2 875	—	137	187	—	870	113	18 729	11 078	9 864
1969	2	3 810	—	146	142	—	532	77	15 930	3 860	8 663
1970	1	3 992	—	261	136	—	741	86	12 518	4 121	9 284
1969 VII	—	101	—	20	10	—	45	4	932	296	414
VIII	—	54	—	13	16	—	42	5	232	136	218
IX	1	245	—	6	10	—	55	4	124	105	255
X	—	1 539	—	43	9	—	56	5	507	229	719
XI	—	408	—	23	14	—	55	16	725	186	998
XII	—	353	—	1	9	—	58	8	814	234	1 063
1970 I	—	324	—	8	14	—	53	10	1 367	211	1 337
II	—	387	—	24	6	—	39	10	1 145	274	1 065
III	1	297	—	12	14	—	91	3	1 140	277	827
IV	—	309	—	30	13	—	54	1	1 770	650	868
V	—	289	—	16	12	—	57	3	1 724	578	812
VI	—	170	—	15	13	—	55	6	1 669	491	687
VII	—	123	—	30	9	—	78	5	784	289	459
VIII	—	100	—	23	16	—	68	15	311	217	322
IX	—	159	—	28	5	—	54	13	236	235	372
X	—	531	—	14	16	—	58	5	519	341	661
XI	—	612	—	27	9	—	60	5	673	257	937
XII	—	691	—	34	9	—	74	10	1 180	301	937

Ks. huomautusosasto vuoden ensimmäisessä numerossa — Se notavdelningen i häfte 1 — See note section in the January issue.

1) Sis. kaikki tuberkuloosit (001—019) — Inkl. alla tuberkulos (001—019) — Incl. all tuberculosis (001—019).

49. Ilmottetut sairastapaukset (jatk.) — Anmälda sjukdomsfall (forts.) — Registered cases of illness (cont.)

Vuosi ja kuukausi År och månad Year and month	Sikotauti Pääsjuka <i>Parotitis epidemica</i>	Tarttuva keltatauti Smittosam gulsot <i>Hepatitis infectiosa</i>	Lapamato Bandmask <i>Diphyllobothriasis</i>	Äkillinen nielurisatulehdus Akut tonsillit <i>Tonsillitis acuta</i>	Äkillinen hengitystietulehdus Akut infektion i övre luftvägarna <i>Infectio acuta nasopharyngotrachealis</i>	Influenssa Influenza	Keuhko- kuume Lung- inflammation <i>Pneumonia</i>	Äkillinen maha- ja suolitulehdus Akut mag- och tarminflammation <i>Gastroenteritis</i>	
	(N:o 089)	(N:o 092)	(N:o 126.0)	(N:o 478)	(N:o 475)	(N:o 481)	(N:o 490-492)	Ikä 28 vrk. —1 vuosi Ålder 28 dygn—1 år Age 28 days to 1 year (N:o 571.0)	Ikä vähintään 2 vuotta Ålder minst 2 år Age 2 years and over (N:o 571.1)
	I 25	I 26	I 27	I 28	I 29	I 80	I 81	I 82	I 83
1963	11 405	1 208	23 876	116 640	217 669	19 433	21 341	18 630	48 931
1964	13 543	710	20 042	130 651	219 417	8 809	14 932	17 896	47 437
1965	14 734	576	18 213	132 479	313 631	92 490	21 312	17 188	42 356
1966	18 233	363	15 160	140 381	268 321	—	14 777	20 177	55 139
1967	20 325	347	14 240	137 900	294 230	6 758	18 714	15 028	41 602
1968	11 881	247	10 983	131 896	299 266	24 959	18 471	15 947	42 212
1969	11 780	300	9 640	127 443	322 608	62 315	17 605	15 374	42 630
1970	20 794	439	9 233	140 259	285 045	37 836	15 304	14 138	41 247
1969 VII	514	22	769	10 117	13 471	—	926	1 877	4 012
VIII	334	22	576	9 592	11 469	—	625	1 285	3 730
IX	354	29	688	11 032	18 360	—	855	1 015	2 994
X	661	27	972	14 429	27 855	—	1 355	1 044	3 409
XI	1 233	48	849	12 879	28 368	—	1 365	955	2 662
XII	1 518	20	722	11 543	34 071	2 961	1 536	841	2 581
1970 I	2 675	23	958	12 564	44 289	25 299	2 881	1 086	3 402
II	2 659	40	957	10 222	27 866	8 851	1 763	1 100	3 862
III	2 484	29	869	9 718	22 543	2 816	1 298	1 530	4 241
IV	3 009	21	862	12 346	28 309	870	1 408	1 705	5 495
V	2 104	28	698	10 568	21 905	—	1 142	1 490	4 122
VI	1 561	29	633	9 578	16 525	—	1 035	1 225	3 481
VII	993	21	568	11 491	12 376	—	912	1 506	3 656
VIII	622	41	608	11 123	13 524	—	569	1 195	3 092
IX	552	55	632	11 290	18 606	—	771	1 027	2 980
X	856	46	991	14 589	25 473	—	1 101	967	2 957
XI	1 181	67	724	13 178	25 062	—	1 135	639	1 920
XII	2 098	39	733	13 592	28 567	—	1 289	668	2 039

50. Vireille pannut vararikot — Anhängiggjorda konkursmål — Bankruptcies

Vuosi ja neljännes År och kvartal Year and quarter	Yhtiöt — Bolag — Companies							Yrittäjät — Företagare — Individual enterprisers							Muut yksilytshenkilöt Andra enskilda personer Other individuals	Tuntematon Okänd Unknown	Kalkkiaan Inalles Total
	Maa- ja metsätal. Jord- och skogsbruk Agriculture and forestry	Teollisuus ja käsityö Industri och hantverk Industry and handicraft	Rakennus- toiminta Byggnads- verksamhet Construction	Kauppa- Handel Com- merce	Lil- kenne- Sam- färd- sel Trans- port and com- muni- cations	Palve- lukset Tjänster Ser- vices	Tuntematon Okänd Un- known	Maa- ja metsätal. Jord- och skogsbruk Agriculture and forestry	Teollisuus ja käsityö Industri och hantverk Industry and handicraft	Rakennus- toiminta Byggnads- verksamhet Construction	Kauppa- Handel Com- merce	Lil- kenne- Sam- färd- sel Trans- port and com- muni- cations	Palve- lukset Tjänster Ser- vices	Tuntematon Okänd Un- known			
	J 1	J 2	J 3	J 4	J 5	J 6	J 7	J 8	J 9	J 10	J 11	J 12	J 13	J 14			
1964	—	88	25	85	5	17	31	17	37	23	74	54	14	110	248	118	946
1965	1	85	34	113	16	32	23	18	31	35	91	57	16	137	241	81	1 011
1966	—	70	54	109	14	32	22	19	26	38	89	56	30	157	169	87	972
1967	1	91	52	147	29	29	22	15	32	60	125	53	30	189	240	71	1 186
1968	2	102	42	188	13	20	2	20	29	76	101	77	48	222	266	127	1 335
1969	1	96	55	150	20	35	14	17	18	58	102	76	35	202	333	162	1 374
1970	—	94	58	163	24	36	14	27	35	59	93	56	36	215	270	174	1 354
1968 II	1	23	11	37	2	7	—	4	4	12	26	11	14	40	56	30	278
III	—	20	3	30	3	3	—	5	9	18	23	16	8	42	70	19	269
IV	1	29	13	55	3	2	—	5	6	19	22	26	15	57	90	30	373
1969 I	—	24	16	39	9	6	1	5	6	18	30	17	9	43	65	38	326
II	—	27	13	29	3	5	1	4	6	16	27	17	10	38	89	19	304
III	1	19	10	28	3	12	1	3	3	14	22	20	9	58	90	64	357
IV	—	26	16	54	5	12	11	5	3	10	23	22	7	63	89	41	387
1970 I	—	25	16	32	8	7	6	9	4	13	18	12	8	64	60	59	341
II	—	28	11	46	5	9	4	5	6	14	27	7	8	57	62	41	330
III	—	18	12	31	7	5	2	4	6	18	27	18	5	43	78	37	311
IV	—	23	19	54	4	15	2	9	19	14	21	19	15	51	70	37	372

Ka. huomautusosasto vuoden ensimmäisessä numerossa — Se notavdelningen i häfte 1 — See note section in the January issue.

51. Poliisin ja tulliviranomaisten tietoon tulleet rikokset sekä juopumuspidätykset
 Brott som kommit till polisens och tullmyndigheternas kännedom samt anhållanden för fylleri
 Offences known to the police and custom officials. Persons taken into custody for drunkenness

Vuosi ja kuukausi År och månad Year and month	Rikoslakia vastaan tehdyt rikokset — Brott mot strafflagen — Offences against the Criminal Law												
	Virkamiehen väkivaltainen vastustaminen — Väldsam motstånd mot tjänsteman Assault against a state official	Haltanteko virkamiehelle Hindrande av tjänsteman when on duty	Siveellisyysrikokset Sedlighetsbrott Moral offences	Asiakirjan väkrentäminen Förfalskning av handling Falsification of document	Salakuljetus Smuggling	Tappo, murha ¹⁾ Dråp, mord Manslaughter, murder ¹⁾	Pahoinpitelyrikokset Misshandelsbrott Wounding offences	Varkaus, näpistämisen, murto — Stöld, snatteri, inbrott — Larceny, petty larceny, breaking	Sivä — Därv — Of which: Mootorajoneuvon anastaminen — Tillgrepp av motorfordon — Theft of motor vehicle Toisen om. mootorajoneuvon luovon käyttö — Olovligt bruk av annans motorfordon — Theft of others motor vehicle	Kavaltaminen Försmällning Embezzlement	Ryöstö Rån Robbery	Petos Bedrägeri Fraud	
	K 1	K 2	K 3	K 4	K 5	K 6	K 7	K 8	K 9	K 10	K 11	K 12	K 13
1965	474	1 013	863	1 558	598	79	5 823	42 674	2 188	2 248	1 948	334	5 292
1966	519	1 051	841	1 457	595	94	6 091	40 590	2 361	2 067	1 927	444	5 668
1967	595	1 093	716	1 774	375	92	6 459	47 783	3 011	3 149	1 920	607	6 332
1968	663	1 352	717	2 020	219	93	7 233	53 544	3 038	3 320	1 991	631	8 471
1969	758	1 702	589	2 467	119	115	9 954	53 367	2 840	3 588	1 785	809	9 119
1969 IV	36	118	76	297	6	6	812	4 202	215	259	168	70	615
V	61	143	83	176	15	11	923	4 640	286	296	127	68	928
VI	66	106	38	171	6	6	869	4 673	254	315	180	95	719
VII	61	150	55	175	4	10	904	5 606	304	377	164	106	705
VIII	63	158	53	186	16	10	950	6 060	334	412	100	106	676
IX	71	131	45	235	6	12	806	5 642	357	419	136	80	908
X	85	147	79	229	15	6	967	6 021	405	484	156	74	819
XI	66	135	38	225	6	8	925	4 717	290	352	249	58	1 013
XII	71	167	38	270	20	11	861	3 822	161	207	132	61	822
1970 I	66	122	60	299	10	3	750	3 536	115	238	176	60	811
II	50	108	53	281	4	2	637	3 157	131	231	141	43	1 142
III	47	127	57	243	17	3	820	3 556	190	312	220	63	837
IV	59	143	57	255	27	3	941	4 480	193	331	129	89	909
V	72	137	41	185	7	6	1 001	4 782	259	347	138	81	875
VI	83	154	46	187	16	4	989	5 004	266	347	117	77	884
VII	83	182	46	244	12	8	1 046	5 676	352	426	116	101	994
VIII	69	174	78	360	15	3	1 026	6 394	389	553	140	127	802
IX	77	139	32	468	15	4	953	6 029	369	462	156	93	1 017

Vuosi ja kuukausi År och månad Year and month	(Jatk.) (Forts.) (Cont.)		Muut rikokset — Övriga brott — Other offences								Liikenne rikokset Trafikbrott Traffic offences		Kalkki rikokset Alla brott All offences	Juopumuspidätykset Fyllerihållanden Arrests for drunkenness
	Muut Övriga Other offences	Yhteensä Inalles Total	Alkoholittomien aineiden luovon valmistus — Olovligt tillverkning av alkohol-drycker — Illicit distillation of alcoholic liquor	Alkoholittomien aineiden luovon myynti — Olovligt försäljning av alkohol-drycker — Illicit sale of alcoholic liquor	Alkoholittomien aineiden luovon maahantuonti — Olovligt införel av alkohol-drycker — Illicit import of alcoholic liquor	Muut alkoholittomien aineiden rikokset Övriga brott mot alkohol-lagen — Other offences against the Law on Alcoholic Beverages	Muut Övriga Other offences	Yhteensä Inalles Total	Rikoslaki- ja muut rikokset yhteensä — Strafflags- och övriga brott sammanlagt — Total of offences against Criminal Law and of other offences	Bastijonopous Rattfylleri Driving when intoxicated	Muut Övriga Other offences			
	K 14	K 15	K 16	K 17	K 18	K 19	K 20	K 21	K 22	K 23	K 24	K 25	K 26	
1965	20 177	83 081	731	3 946	3 723	6 387	14 875	29 662	112 743	6 618	158 025	277 386	139 660	
1966	20 379	81 723	642	3 326	3 226	6 311	13 410	26 915	108 638	7 058	170 176	285 872	146 351	
1967	22 365	93 260	726	3 368	2 900	6 078	13 244	26 316	119 576	7 191	186 172	312 939	155 319	
1968	22 930	103 184	774	3 232	2 373	5 323	13 216	24 918	128 102	6 889	172 549	307 540	149 057	
1969	27 638	112 010	543	2 395	1 576	4 713	19 060	28 287	140 297	8 360	179 561	328 218	139 414	
1969 IV	2 416	9 081	55	243	103	407	1 942	2 750	11 831	608	15 614	28 053	12 099	
V	2 354	9 825	58	197	128	344	1 870	2 597	12 422	822	13 540	26 784	12 238	
VI	2 274	9 518	70	122	90	371	1 870	2 523	12 041	851	12 043	24 935	11 760	
VII	2 455	10 772	68	157	109	437	1 962	2 733	13 505	874	14 081	28 460	11 476	
VIII	2 490	11 280	50	187	150	442	1 737	2 566	13 846	933	14 363	29 142	11 732	
IX	2 575	11 066	46	200	164	420	1 530	2 360	13 426	785	16 003	30 214	11 238	
X	3 113	12 195	71	234	213	508	1 698	2 724	14 919	978	19 994	35 891	12 403	
XI	2 492	10 284	25	263	132	537	1 714	2 671	12 955	797	17 718	31 470	11 878	
XII	2 266	8 748	19	206	171	406	1 442	2 244	10 992	628	16 914	28 534	12 147	
1970 I	2 125	8 256	25	237	109	437	1 330	2 138	10 394	483	16 885	27 762	10 395	
II	1 847	7 696	26	147	106	373	1 186	1 838	9 534	464	15 576	25 574	10 325	
III	2 023	8 330	44	589	80	496	1 411	2 620	10 950	565	16 108	27 623	13 165	
IV	2 449	9 872	17	137	141	631	1 698	2 624	12 496	751	18 129	31 376	15 539	
V	2 587	10 259	40	132	91	448	1 875	2 586	12 845	903	15 357	29 105	13 847	
VI	2 412	10 320	39	177	111	607	1 952	2 886	13 206	935	12 793	26 934	15 546	
VII	2 753	11 687	50	98	166	815	1 797	2 926	14 613	971	15 292	30 876	16 262	
VIII	2 778	12 519	51	120	200	726	1 908	3 005	15 524	1 031	16 160	32 715	16 578	
IX	2 794	12 239	48	144	231	546	1 407	2 376	14 615	899	14 113	29 627	14 825	

Ks. huomautusosasto vuoden ensimmäisessä numerossa — Se notavdelningen i häfte 1 — See note section in the January issue.

¹⁾ Ennen vuotta 1970 murha, tappo tai kuoleman aiheuttanut pahoinpitely — Före år 1970 mord, dråp eller misshandel med dödlig påföljd — Before year 1970 murder, manslaughter or wounding occasioning death.

Tilastollisen päätoimiston julkaisut
10. 1. — 10. 2. 1971

Yleiset tilastojulkaisut

Tilastokatsauksia n:o 12 1970

Suomen virallinen tilasto

VI A: 130 Väestönmuutokset 1968
VII D: 61 Pankkitilasto. Suomen Pankki, liikepankit ja kiinnitysluottolaitokset, marraskuu 1970

Tiedotussarjat

Tilastotiedotus

VÄ 1971: 1 Väestönmuutosten ennakkotietoja, joulukuu 1970
KO 1970: 9 Oppikoulut syyslukukaudella 1970
KO 1971: 1 Teollisuuden tutkimus- ja kehittämistoiminta Suomessa v. 1969
2 Ennakkotietoja teknillisiin oppilaitoksiin syksyllä 1970 oppilaitoksiin pyrkinneistä ja otetuista
TE 1970: 14 Teollisuustuotannon volyyymi-indeksi marraskuu 1970
RA 1971: 1 Myönnettyt rakennusluvut, marraskuu 1970
KA 1971: 1 Tukku- ja vähittäiskauppatilasto, lokakuu 1970
LI 1971: 1 Matkustajaliikennetilasto, joulukuu 1970
2 Matkustajaliikennetilasto v. 1970
PA 1971: 1 Teollisuustyöntekijäin palkat kolmannella neljänneksellä 1970
2 Ahtausalan työntekijäin palkat kolmannella neljänneksellä 1970
HI 1971: 9 Vähittäishintatilasto, loka—joulukuu 1970
TY 1971: 1 Työvoimatilaston ennakkotietoja marraskuulta 1970
2 Työvoima-arvio vuosille 1970 ja 1971

Indeksitiedotus

TH 1970: 13 Tukkuhintaindeksi, elokuu ja tuotannon hintaindeksi, joulukuu 1970
KH 1970: 12 Kuluttajan hintaindeksi ja elinkustannusindeksi joulukuulta 1970

Statistiska centralbyråns publikationer,
10. 1. — 10. 2. 1971 ¹⁾

Allmänna statistiska publikationer

Statistiska översikter nr. 12 1970

Finlands officiella statistik

VI A: 130 Befolkningsrörelsen 1968
VII D: 61 Bankstatistik. Finlands Bank, affärsbankerna och hypoteksinrättningarna, november 1970

Rapportserier

Statistisk rapport

VÄ 1971: 1 Förhandsuppgifterna om befolkningsrörelsen, december 1970
KO 1970: 9 Läroverken höstterminen 1970
KO 1971: 1 Industrins forsknings- och utvecklingsverksamhet i Finland år 1969
2 Förhandsuppgifter om till tekniska läroanstalter hösten 1970 sökande och antagna elever (F)
TE 1970: 14 Volymindex för industriproduktionen, november 1970 (F)
RA 1971: 1 Beviljade byggnadstillstånd, november 1970
KA 1971: 1 Parti- och detaljhandelsstatistik, oktober 1970
LI 1971: 1 Resandestatistik, december 1970
2 Resandestatistik år 1970
PA 1971: 1 Arbetslösheten inom industrin under tredje kvartalet av 1970
2 Arbetslösheten inom stuveribranschen under tredje kvartalet av 1970
HI 1971: 9 Minutprisstatistik, oktober—december 1970
TY 1971: 1 Arbetskraftstatistikens förhandsuppgifter, november 1970 (F)
2 Arbetskraftprognos för åren 1970 och 1971 (F)

Indexrapport

TH 1970: 13 Partiprisindex, augusti och produktionsprisindex, december 1970
KH 1970: 12 Konsumentprisindex och levnadskostnadsindex för december 1970

¹⁾ (F) Endast på finska.

Tilastokatsauksissa julkaistut artikkelit:

I Statistiska översikter publicerade artiklar:

V. 1968.

5. Tieliikennevahingot vuonna 1966.
6. Puutavaran nitto vuonna 1967. Suomen vuoden 1963 panos-tuotostaulukon laatiminen RAS-menetelmällä.
7. Suomen maksutase vuosina 1966 ja 1967. Ennakkotilasto Suomen teollisuudesta vuonna 1967. Suomen saamelaiset vuonna 1962.
9. Maataloutta vuosina 1948—1965 koskeva kansantulotilasto.
10. Valtion kassatulojen ja -menojen tilasto.
11. Kuluttajan hintaindeksi 1967 = 100.

V. 1969.

1. Tuonnin ja viennin hintaindeksit (1949 = 100). Arvioitu maassa asuva väestö 1. 1. 1969.
2. Tilastollisen päätoimiston julkaisusarjat.
3. Tilastollisen päätoimiston kirjaston hankinnat ulkomailta vuonna 1968.
4. Tilastollisen päätoimiston julkaisut tammi—maaliskuulta 1969.
9. Jatkuvan työvoimatiedustelun tulokset vuosilta 1967 ja 1968. Puutavaran nitto 1968.
12. Tilastokatsauksissa vuosina 1957—1969 julkaistut artikkelit.

V. 1970.

1. Arvioitu maassa asuva väestö 1. 1. 1970. Tilastollisen päätoimiston julkaisut vuonna 1969.
4. Tuotannon hintaindeksi 1949 = 100.
6. Yksityisiä palveluksia koskeva kansantulotilasto vuosilta 1948—1967. Vuosien 1968 ja 1969 työvoimatilaston tarkistuksesta.

V. 1971.

1. Tilastollisen päätoimiston kirjaston hankinnat ulkomailta vuosina 1969—1970. Tilastollisen päätoimiston julkaisut vuonna 1970.

År 1968.

5. Vägtrafikolyckor år 1966.
6. Virkesflottningen år 1967. Uppgörandet av en input-outputtabell för Finland år 1963 enligt RAS-metoden.
7. Finlands betalningsbalans åren 1966 och 1967. Förhandsuppgifter om Finlands industri år 1967. Samerna i Finland år 1962.
9. Nationalinkomststatistik för lanthuset åren 1948—1965.
10. Statistiken över statens kassainkomster och -utgifter.
11. Konsumentprisindex 1967 = 100.

År 1969.

1. Import- och exportindexarna (1949 = 100). Beräknad i riket bosatt befolkning 1. 1. 1969.
2. Statistiska centralbyråns publikationsserier.
3. Nyförvärv från utlandet år 1968 till Statistiska centralbyråns bibliotek.
4. Statistiska centralbyråns publikationer under januari—mars 1969.
9. Den löpande arbetskraftsundersökningens uppgifter om åren 1967 och 1968. Virkesflottningen år 1968.
12. Artiklar publicerade i Statistiska översikter åren 1957—1969.

År 1970.

1. Beräknad i riket bosatt befolkning 1. 1. 1970. Statistiska centralbyråns publikationer år 1969.
4. Produktionsprisindex 1949 = 100.
6. Nationalinkomststatistik för privata tjänster åren 1948—1967. Justeringen av arbetskraftsstatistiken åren 1968 och 1969.

År 1971.

1. Nyförvärv från utlandet åren 1969—1970 till Statistiska centralbyråns bibliotek. Statistiska centralbyråns publikationer år 1970.

Tauluissa käytetyt symbolit — I tabellerna använda symboler — Explanation of symbols

Toisto — Repetition — <i>Repetition</i>	•
Ei mitään ilmoitettavaa — Intet finns att redovisa — <i>Magnitude nil</i>	—
Suure pienempi kuin puolet käytetystä yksiköstä — Storheten mindre än hälften av den använda enheten — <i>Magnitude less than half of unit employed</i>	} 0
Tietoa ei ole saatu — Uppgift ej tillgänglig — <i>Data not available</i>	} 0.0
Loogisesti mahdoton esitettäväksi — Logiskt omöjlig uppgift — <i>Category not applicable</i>
Ennakkotieto — Preliminär uppgift — <i>Preliminary data</i>	•
Loppuunmyyty — Slutsalt — <i>Sold out</i>	◆
Korjattu luku — Korrigerat tal — <i>Corrected figure</i>	◆
Miehet — Män — <i>Men</i>	M
Naiset — Kvinnor — <i>Women</i>	N
Molemmat sukupuolet — Båda könen — <i>Both sex</i>	Me
Mukaanluettuna	MI
Poisluettuna	PI
Vaakasuoja viiva, joka katkaisee aikasarjan, osoittaa, että viivan yläpuolella ja sen alapuolella olevat tiedot eivät ole täysin verrannollisia — En horisontal linje, som avskär en tidsserie, markerar att uppgifterna ovanför och nedanför linjen inte är fullt jämförliga — <i>A horizontal line, which breaks the time series, shows that the figures above and below the line are not fully comparable.</i>	
Rahayksikkö. Suomi siirtyi 1. 1. 1963 uuteen rahayksikköön, nykymarkkaan, joka vastaa 100 vanhaa markkaa. Nykypenni = 0.01 nykymarkkaa = 1 vanha markka.	
Pennningenhet. Finland övergick den 1. 1. 1963 till ny pennningenhet, nymark, som motsvarar 100 gamla mark. En nypenni = 0.01 nymark = 1 gamla mark.	
<i>Monetary unit. On 1. Jan. 1963 a new monetary unit, the new mark, was introduced in Finland. Its value equals 100 old marks. 1 new penny = 0.01 new mark = 1 old mark.</i>	

Hinnoiteltuja julkaisuja myy: De prissatta publikationerna säljes av:

Priced publications can be obtained from:

Valtion painatuskeskus	Statens tryckericentral
Annankatu 44	Annegatan 44
00100 Helsinki 10	00100 Helsingfors 10

Virkalähetys Valtion painatuskeskuksesta

»Suomen Virallisen Tilaston» uusimmat julkaisut sarjoittain: — I serierna av »Finlands Officiella Statistik» har senast utkommit:

Most recent publications in each series of the »Official Statistics of Finland»:

- Suomen tilastollinen vuosikirja 1969 — Statistisk årsbok för Finland 1969 — *Statistical yearbook of Finland 1969.*¹⁾
- I A: 89. Ulkomaankauppa. Vuosijulkaisu 1969. Osa I — Utrikeshandel. Årspublikation 1969. Del I — *Foreign trade 1969. Volume I.* (I 30,—).
- I B: 51a. Merenkulku. Kauppalaivasto 1968—Sjöfart. Handelsflottan 1968—*Navigation. Merchant fleet 1968.*²⁾
- I B: 51 b. Merenkulku. Meriliikenne Suomen ja ulkomaisten välillä 1968 — Sjöfart. Sjöfarten mellan Finland och utlandet 1968 — *Navigation. Shipping between Finland and foreign countries 1968.* (13,—).
- III: 65. Maatalous. Maatalouden vuositilasto 1969 — Lanthushållning. Lantbrukets årsstatistik 1969 — *Agriculture. Annual statistics of agriculture 1969.* (10,—).
- IV B: 33. Tulo- ja omaisuustilasto 1966 — Inkomst- och förmögenhetsstatistik 1966 — *Statistics of income and property 1966.* (15,—).
- VI A: 126. Kuolleisuus- ja eloonjäämistauluja 1961—1965 — Dödlighets- och livslängdstabeller 1961—1965 — *Life tables 1961—1965.* (7,—).
- VI A: 128 Katsaus väestönmuutoksiin vuosina 1951—65 — Översikt av befolkningsrörelsen åren 1951—65 — *Review of vital statistics in the years 1951—65.* (11,—).
- VI A: 130. Väestönmuutokset 1968 — Befolkningsrörelsen 1968 — *Vital statistics 1968.* (11,—).
- VI B: 120. Kuolemansyyt. 1964 — Dödsorsaker. 1964 — *Causes of death in Finland. 1964.* (15,—).
- VI C: 103. Yleinen väestölaskenta 1960. Osat I—XIII — Allmänna folkräkningen 1960. Del. I—XIII — *Census of population 1960. Vol. I—XIII.* (2,—, —18,—, ●II, VII, IX, XI).
- VII A: 79. Säästöpankkitilasto 1969 — Sparbanksstatistik 1969—*Statistics of the savings banks of Finland 1969.*³⁾
- VII B: 80. Postisäästöpankin hallituksen kertomus vuodelta 1969 — Postsparbanksstyrelsens berättelse för år 1969.
- VII C: 60. Liikepankit ja kiinnitysluottolaitokset 1969 — Affärsbankerna och hypoteksinrättningarna 1969 — *Commercial banks and mortgage banks 1969.* (8,—).
- IX: 86. Oppikoulut 1968/69 — Läroverken 1968/69 — *General secondary education 1968/69.* (5,—).
- X: 91. Kansanopetus 1968/69 — Folkundervisningen 1968/69 — *Primary school education 1968/69.* (12,—).
- XI: 70, 71 Yleinen terveyden- ja sairaanhoito 1967, 1968 — Allmän hälso- och sjukvård 1967, 1968 — *Public Health and Medical Care 1967, 1968.* (18,—).
- XIII: 85. Posti- ja lennätinlaitos 1969 — Post- och telegrafverket 1969 — *Post and telegraph office 1969.*
- XIV A: 68. Maanmittaus. Maanmittaushallituksen kertomus 1969 — Lantmäteriet. Lantmäteristyrrelsens berättelse 1969 — *Land surveying. Report for the period 1969.*
- XVI: 48. Valtion rakennushallinto. Rakennushallituksen kertomus vuodelta 1969. (15,—).
- XVII A: 2. Metsätalastollinen vuosikirja 1969 — (Skogsstatistisk årsbok 1969) — *Yearbook of forest statistics 1969.*⁴⁾
- XVII B: 5. Metsähallitus. Kertomus metsähallinnon toiminnasta v. 1966 — Forststyrelsen. Berättelse över forstförvaltningens verksamhet år 1966 — *National board of forestry. Report on the activity of the National board of forestry in 1966.* (4,50).
- XVIII A: 84.—85 Teollisuustilasto 1967 osat I—II — Industristatistik 1967. Del. I—II — *Industrial statistics of Finland 1967. Vol. I—II.* (I 14,—, II 14,—).
- XVIII C: 7. Talonrakennustilasto 1966 — Husbyggnadsstatistik 1966 — *House construction statistics 1966.* (8,—).
- XVIII D: 1. Asuntotuotanto 1966 — Bostadsproduktionen 1966 — *Production of dwellings 1966.* (4,—).
- XIX: 84. Tie- ja vesirakennukset 1968 — Väg- och vattenbyggnaderna 1968. (25,—).
- XX: 86. Rautatietilasto vuodelta 1968 — Järnvägsstatistik för år 1968.
- XXI B: 11. Sosiaalihuoltotilaston vuosikirja 1967 — Socialvårdsstatistisk årsbok 1967 — *Statistical yearbook of social welfare 1967.* (22,—).
- XXII A: 74. Vakuutusyhtiöt 1968 — Försäkringsbolagen 1968 — *The insurance companies 1968.* (25,—).
- XXIII A: 105. Poliisin tietoon tullut rikollisuus 1968 — Brottslighet som kommit till polisens kännedom 1968 — *Criminality known to the police 1968.* (5,—).
- XXIII B: 103. Tuomioistuinten tutkimat rikokset 1967 — Vid domstolar rannsade brott 1967 — *Criminal cases tried by the courts 1967.* (10,—).
- XXVI A: 21. Työtapaturmat 1966—1967 — Olycksfall i arbete 1966—1967 — *Industrial accidents 1966—1967.*⁵⁾
- XXIX A: 31. Kansanedustajain vaalit 1970 — Riksdagsmannavaalen 1970 — *Parliamentary elections 1970.* (7,—).
- XXIX A: 30. Tasavallan presidentin valitsijamiesten vaalit 1968 — Val av elektoror för valet av republikens president 1968 — *Elections of presidential electors 1968.* (7,—).
- XXIX B: 3. Kunnallisvaalit 1968 — Kommunalvalen 1968 — *Municipal elections 1968.* (9,—).
- XXXI: 40. Kuntien finanssitilasto 1967 — Kommunal finansstatistik 1967 — *Communal finances 1967.* (15,—).
- XXXII: 26. Sosiaalisia erikoistutkimuksia. Suomen vajaamieliset ja heidän huollontarpeensa 1962. Osat I—III — *Sociala specialundersökningar. De psykiskt efterblivna i Finland och deras vårdbehov. Del. I—III—Special social studies. The mentally subnormal in Finland and their need for care. Vol. I—III.*⁶⁾
- XXXV Liikkeyritystilasto. 1. Vuoden 1953 liikkeyrityslaskenta osat I—III — Företagsstatistik. 1. 1953 års företagsräkning. Del. I—III — *General economic censuses. 1. 1953 general economic census. Vol. I—III.*⁷⁾
- XXXVI: 11. Liikennetilastollinen vuosikirja 1969 — Samfärdselstatistisk årsbok 1969 — *Yearbook of transport statistics 1969.* (17,—).
- XXXVII: 1. Korkeakoulut 1966/67 — Högskolorna 1966/67 — *Higher education 1966/67.* (30,—).

¹⁾ 30,— ²⁾ 12,— ³⁾ 7,— ⁴⁾ 8,— ⁵⁾ 13,— ⁶⁾ I 12,—, II 7,—, III 7,— ⁷⁾ I 14,—, II 9,—, III 9,—.