

Tulo- ja varallisuustilasto 1993

Inkomst- och förmögenhetsstatistik
Statistics of income and property



Tulo- ja varallisuustilasto 1993

Inkomst- och förmögenhetsstatistik
Statistics of income and property

Kesäkuu 1995

Tiedustelut – Förfrågningar – Inquiries:

*Timo Matala
(90) 17 341*

**SVT Suomen Virallinen Tilasto
Finlands Officiella Statistik
Official Statistics of Finland**

Kansikuva: Mikko Nurmi

Helsinki – Helsingfors

PAINATUSKESKUS OY, PIKAPAINO
ANNANKATU 44, HELSINKI 1995

Esipuhe

Tulo- ja varallisuustilaston aineisto on poimittu verohallituksen tietokannasta. Se kuvaa yksityisten henkilöiden osalta veronalaisia tuloja, varoja, vähennyksiä ja veroja, yhteisöjen osalta verotusta. Tilaston tiedot koskevat kaikkia verovelvollisia henkilöitä ja veroa maksaneita yhteisöjä.

Vuonna 1993 toteutettiin verouudistus, jonka tärkeimpiä vaikutuksia henkilöverotuksen kannalta oli, että pääoma- ja ansiotulot eriytettiin toisistaan.

Uudessa järjestelmässä pääomatuloja verotetaan suhteellisen verokannan mukaan, valtion tulovero ansiotuloista määräytyy sen sijaan edelleen progressiivisen veroasteikon perusteella. Yhteisövero määräytyy pääomatulojen verokannan mukaisesti. Pääomatuloista

ja varallisuudesta maksetaan vero ainoastaan valtiolle, ansiotuloista valtiolle ja verovelvollisen kotikunnalle. Metsätalouden tulon verotuksessa siirryttiin puun myyntitulojen verotukseen. Yhtymien puhdas tulo jaetaan kokonaan verotettavaksi sen osakkaiden verotuksessa. Verouudistuksen yhteydessä myös mm. korkojen vähennysoikeudet muuttuivat. Laskennallista asuntotuloa ei enää veroteta. Samalla kun kansaneläke- ja sairausvakuutusmaksuja alennettiin määrättiin palkansaajille uusina maksuina työntekijän eläkemaksu ja työttömyysvakuutusmaksu. Verouudistuksen vaikutukset on syytä ottaa huomioon verrattaessa tulojen, vähennysten ja verojen muutoksia aiempiin vuosiin.

Helsingissä, Tilastokeskuksessa kesäkuussa 1995

Hilkka Vihavainen
Tilastojohtaja

Sisällys

<i>Esipuhe</i>	3
1. Yleiskatsaus	6
Veronalaiset tulot laskivat edelleen	6
Keskitulot 81 200 markkaa	6
Suurimmat tulot Kauniaisissa, pienimmät Pylkönmäellä	6
Verot ja maksut	8
Yritysten ja kuolinpesien verot	8
Veronalaisten tulojen ja verojen kehitys	9
2. Tilaston laadinta	11
2.1. Yksityisten henkilöiden tilasto	11
2.2. Yhteisöjen ja kuolinpesien tilasto	11
3. Veronalaiset tulot, varallisuus ja tulonsaajat	11
3.1. Tulokäsite	11
3.2. Varallisuuskäsite	12
3.3. Tulonsaajakäsitteet	12
4. Veroperusteet	12
4.1. Verovelvollisuus	12
4.2. Verot ja maksut	13
5. Tietojen laatu	14
5.1. Tilaston käyttö	14
5.2. Tilaston kattavuus	14
5.3. Vertailtavuus muihin tilastoihin	14
6. Muutokset edelliseen vuoteen	15
7. Liitetaulukot	16
8. Lisätiedot	16
Sammandrag	23
Summary	23
Liitetaulukot:	
Tabeller:	
1. Luonnollisten henkilöiden luku, tulot, varat, vähennykset ja verot valtionveron alaisten tulojen mukaan - <i>Fysiska personers antal, inkomster, tillgångar, avdrag och skatter enligt skattepliktiga inkomster</i>	24
2. Luonnollisten henkilöiden verotus valtionveron alaisten tulojen mukaan - <i>Fysiska personers beskattning enligt skattepliktiga inkomster</i>	44
3. Luonnollisten henkilöiden luku, tulot, varat, vähennykset ja verot lääneittäin - <i>Fysiska personers antal, inkomster, tillgångar, avdrag och skatter länsvis</i>	48
4. Luonnollisten henkilöiden luku, tulot, varat, vähennykset ja verot iän ja sukupuolen mukaan - <i>Fysiska personers antal, inkomster, tillgångar, avdrag och skatter enligt kön och ålder</i>	50
5 a. Luonnollisten henkilöiden luku lääneittäin valtionveron alaisten tulojen mukaan - <i>Fysiska personers antal länsvis enligt skattepliktiga inkomster</i>	54

5 b. Luonnollisten henkilöiden tulot lääneittäin valtionveron alaisten tulojen mukaan - <i>Fysiska personers skattepliktiga inkomster länsvis enligt skattepliktiga inkomster</i>	56
5 c. Luonnollisten henkilöiden verot lääneittäin valtionveron alaisten tulojen mukaan - <i>Fysiska personers skatter länsvis enligt skattepliktiga inkomster</i>	58
6 a. Luonnollisten henkilöiden luku sukupuolen, iän ja valtionveron alaisten tulojen mukaan - <i>Fysiska personers antal efter kön, ålder och skattepliktiga inkomster</i>	60
6 b. Luonnollisten henkilöiden tulot sukupuolen, iän ja valtionveron alaisten tulojen mukaan - <i>Fysiska personers inkomster efter kön, ålder och skattepliktiga inkomster</i>	62
6 c. Luonnollisten henkilöiden verot sukupuolen, iän ja valtionveron alaisten tulojen mukaan - <i>Fysiska personers skatter efter kön, ålder och skattepliktiga inkomster</i>	64
7. Avioparien luku ja valtionveron alaiset tulot miehen ja vaimon valtionveron alaisten tulojen mukaan - <i>Antal äkta par och skattepliktiga inkomster vid statsbeskattningen enligt mannens och hustrus skattepliktiga inkomster</i>	66
8. Luonnollisten henkilöiden luku, veronalaiset varat ja varallisuusvero veronalaisten tulojen ja varojen mukaan - <i>Fysiska personers antal, skattepliktiga tillgångar och förmögenhetsskatt enligt skattepliktiga inkomster och tillgångar</i>	68
9. Luonnollisten henkilöiden luku, veronalaiset varat ja varallisuusvero pääasiallisen tulolähteen mukaan - <i>Fysiska personers antal, skattepliktiga tillgångar och förmögenhetsskatt enligt huvudsaklig inkomst- källa</i>	69
10. Luonnollisten henkilöiden luku, veronalaiset varat ja varallisuusvero veronalaisten varojen mukaan - <i>Fysiska personers antal, skattepliktiga tillgångar och förmögenhetsskatt enligt skattepliktiga tillgångar</i>	70
11. Luonnollisten henkilöiden luku, veronalaiset varat ja varallisuusvero veronalaisten tulojen mukaan - <i>Fysiska personers antal, skattepliktiga tillgångar och förmögenhetsskatt enligt skattepliktiga inkomster</i>	72
12. Luonnollisten henkilöiden luku ja veronalaiset varat lääneittäin - <i>Fysiska personers antal och skattepliktiga tillgångar länsvis</i>	74
13. Luonnollisten henkilöiden luku ja veronalaiset tulot kunnittain - <i>Fysiska personers antal och skattepliktiga inkomster kommunvis</i>	76
14. Kuolinpesien ja yhteisöjen verotus yritysmuodoittain - <i>Samfundens och dödsbonas beskattning enligt företagsform</i>	81

1. Yleiskatsaus

Veronalaiset tulot laskivat edelleen

Taloudellinen laskukausi jatkui vuonna 1993 ja tulot alenivat toisena perättäisenä vuotena. Valtionveron alaiset tulot laskivat runsaan prosentin edellisvuodesta. Kaikkiaan veronalaisia tuloja sai 4 081 000 henkeä. Tulonsaajien määrä laski edellisvuodesta puolisen prosenttia. Työtulot laskivat noin kahdeksan prosenttia, työttömyyspäivärahat ja muut työttömyysturvaetuudet sen sijaan kasvoivat edellisvuodesta runsaalla kolmanneksella. Työttömyyspäivärahaa sai vuoden 1993 aikana lähes 930 000 tulonsaajaa. Heitä oli runsaat 130 000 enemmän kuin edellisvuonna. Muista veronalaisista tulonsiirroista kasvoivat vain eläketulot noin neljä prosenttia. Eläketuloja sai runsaat 1,2 miljoonaa henkeä. Yrittäjätuloista maatalouden tulot laskivat seitsemän prosenttia, muut elinkeinotulot sen sijaan kääntyivät nousuun ja kasvoivat viitisen prosenttia.

Veronalaisista tuloista ylivoimaisesti suurin osa oli ansiotuloja. Pääomatuloja niistä oli vain runsaat kolme prosenttia. Ansiotuloja tulonsaajat saivat 320 miljardia ja pääomatuloja 11,5 miljardia markkaa. Ansiotulon saajia oli noin neljä miljoonaa, tulonsaajaa kohti he saivat niitä keskimäärin 80 200 markkaa. Pääomatuloja sai lähes 900 000 henkeä, 12 900 markkaa tulonsaajaa kohti.

Ansiotuloista suurin osa, 201 miljardia markkaa eli 63 prosenttia koostui työtuloista. Eläketuloja tulonsaajat saivat 66 miljardia eli viidenneksen kaikista veronalaisista tuloista. Seuraavaksi suurimman ryhmän tuloista muodostivat työttömyyspäivärahat ja muut työttömyysturvaetuudet joita maksettiin 22,6 miljardia markkaa eli seitsemän prosenttia veronalaisista tuloista.

Pääomatuloista suurimmat erät muodostivat luovutusvoitot, vuokratulot ja osinkotulot. Luovutusvoittoja niistä oli 3,2 miljardia, vuokratuloja 2,4 miljardia ja pääomatuloina verotettavia osinkotuloja 1,8 miljardia markkaa. Pääomatuloina verotettavia jaettavia yritystuloja kertyi eniten yhtymistä, runsaat 1,3 miljardia markkaa.

Tulonsaajista 36 prosenttia ansaitsi vuonna 1993 alle 50 000 markkaa, 33 prosenttia 50 000–100 000 markkaa, 20 prosenttia 100 000–150 000 markkaa ja runsaat kymmenen prosenttia yli 150 000 markkaa. Alle 50 000 markkaa ansainneet saivat tuloista 12 prosenttia ja maksoivat 4,5 prosenttia veroista, 50 000–100 000 markkaa ansainneet saivat 30 prosenttia tuloista ja maksoivat veroista 27 prosenttia, 100 000–150 000 markkaa ansainneet saivat 29 prosenttia tuloista, maksoivat veroista 31 prosenttia ja yli 150 000 markkaa

ansainneet saivat tuloista 28 prosenttia ja maksoivat 38 prosenttia veroista.

Pääomatulot jakautuivat selvästi epätasaisemmin kuin ansiotulot. Viidenneksellä pääomatuloa saaneista eli 180 000 tulonsaajalla veronalaiset tulot olivat vähintään 150 000 markkaa vuonna 1993. He saivat pääomatuloja 18 800 markkaa tulonsaajaa kohti. Ne pääomatulonsaajat, joiden veronalaiset tulot jäivät alle 50 000 markan, saivat pääomatuloja keskimäärin vajaan 3 900 markkaa. Pääomatulot muodostivat suuren osan paitsi hyvätuloisten, myös lasten veronalaisista tuloista, mikä takia pääomatulojen osuus kaikista tuloista oli suurin toisaalta kaikkein pieni- ja toisaalta suurituloisimmilla tulonsaajilla. Eniten pääomatuloja saivat keski-ikäiset. Kolmanneksen kaikista pääomatuloista saivat 45–54-vuotiaat tulonsaajat.

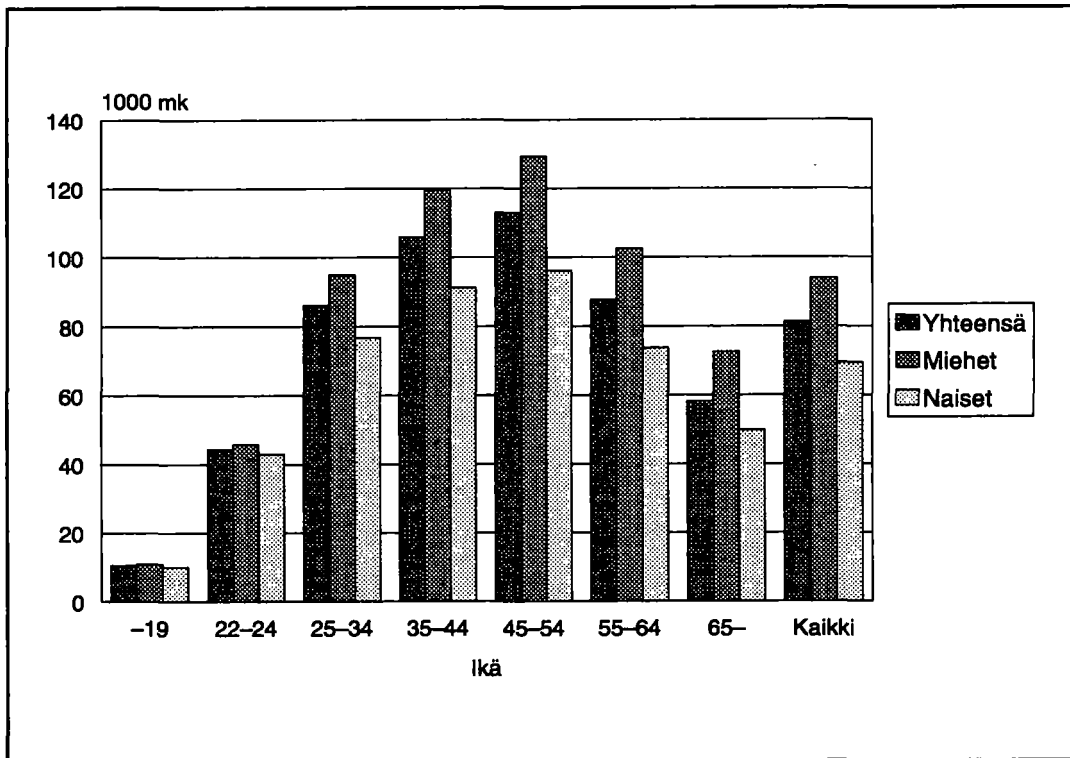
Keskitulot 81 200 markkaa

Kaikkiaankin veronalaiset tulot olivat suurimmat, 113 000 markkaa tulonsaajaa kohti, ikäluokassa 45–54-vuotiaat. Kaikkien tulonsaajien keskitulot olivat 81 200 markkaa eli 600 markkaa edellisvuotista pienemmät. Miesten keskitulot olivat noin 94 000 markkaa ja naisten 69 400 markkaa. Naisten veronalaiset keskitulot olivat siten 74 prosenttia miesten tuloista. Miesten tulot laskivat hieman vähemmän kuin naisten, runsaat puoli prosenttia kun naisten tulot laskivat noin prosentin, joten tuloerot kääntyivät tässä suhteessa lievään kasvuun. Laman pitkittyessä työttömyys alkoi koskettaa entistä enemmän naisia. Naisten saamat työttömyyspäivärahat kasvoivat 50 prosenttia edellisvuodesta kun miehillä niiden kasvu jäi "vain" 30 prosenttiin. Toisaalta tuloerojen kehitystä selittää muiden yrittäjätulojen kuin maatalouden tulojen kasvu. Niistä miehet saivat kolme neljännestä.

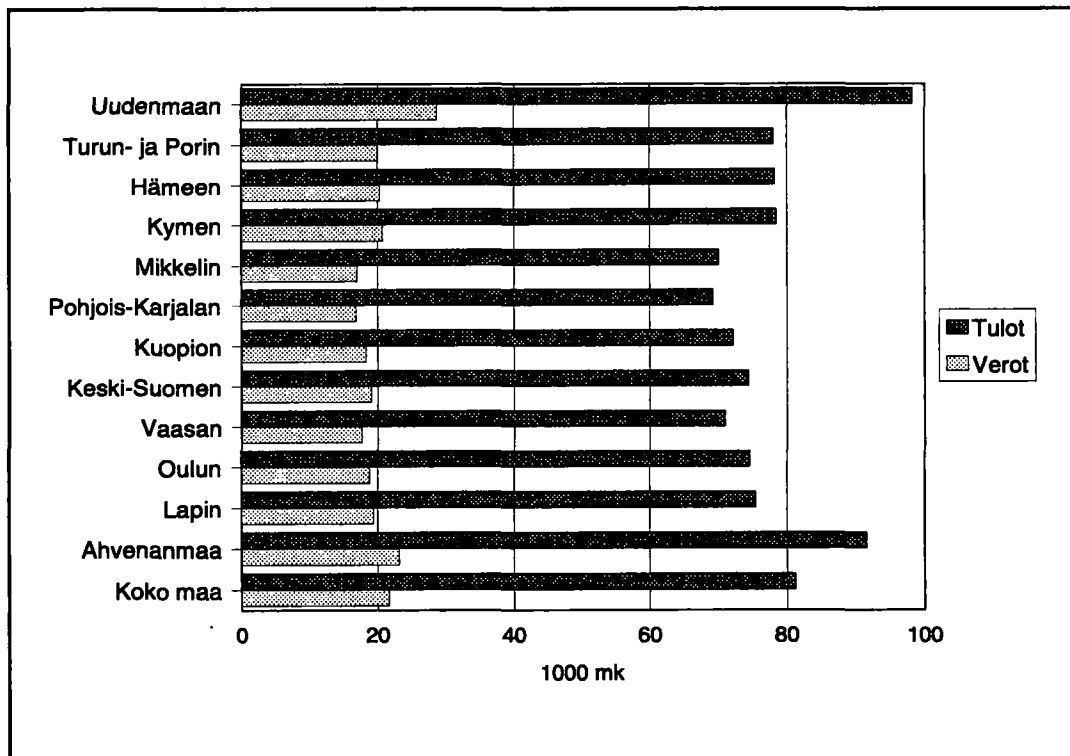
Suurimmat tulot Kauniaisissa, pienimmät Pylkönmäellä

Tulonsaajaa kohti olivat veronalaiset tulot korkeimmat Uudellamaalla ja Ahvenanmaan maakunnassa. Uusmaalaiset ansaitsivat keskimäärin 98 200 markkaa ja ahvenanmaalaiset 91 600 markkaa. Alhaisimmat tulot olivat Pohjois-Karjalan ja Mikkelin lääneissä, hieman yli 70 prosenttia uusmaalaisen tuloista. Tulot laskivat edellisvuoteen verrattuna kaikkialla muualla paitsi Ahvenanmaalla, jossa veronalaiset tulot tulonsaajaa kohti

Kuvio 1.
Keskimääräiset veronalaiset tulot vuonna 1993



Kuvio 2.
Veronalaiset tulot ja verot tulonsaajaa kohti lääneittäin vuonna 1993



kasvoivat 3,5 prosenttia. Ahvenanmaalla tulonsaajat saivat myös selvästi muuta maata enemmän pääomatuloja, noin 6 800 markkaa tulonsaajaa kohti.

Korkeimmat keskitulot, 141 300 markkaa olivat Kauniaisissa ja alhaisimmat Pylkönmäellä, 54 200 markkaa tulonsaajaa kohti. Pylkönmäkeläisten keskitulot olivat 38 prosenttia kauniaislaisten vastaavista.

Suurimmat veronalaiset tulot/tulonsaaja, mk

Kauniainen	141 274
Espoo	112 971
Maarianhamina	102 883
Helsinki	101 664
Vantaa	98 061
Kirkkonummi	98 022
Kerava	96 853
Järvenpää	95 170
Sipoo	95 087
Tuusula	93 048

Pienimmät veronalaiset tulot/tulonsaaja, mk

Virtasalmi	56 093
Isojoki	56 067
Rääkkylä	55 861
Haukivuori	55 705
Lehtimäki	55 515
Uukuniemi	55 029
Siikainen	54 633
Savonranta	54 479
Luhanka	54 381
Pylkönmäki	54 230

Verot ja maksut

Tulonsaajat maksoivat veroja ja veronluonteisia maksuja (ilman eläke- ja työttömyysvakuutusmaksua) 88,4 miljardia markkaa, mikä oli noin yhdeksän prosenttia edellisvuotista vähemmän. Verojen aleneminen johtui paitsi tulojen alenemisesta ja pääomaverouudistuksesta, joka useimmissa tapauksissa on alentanut pääomatulojen verokantaa, ennen kaikkea sosiaaliturvamaksujen alenemisesta. Valtionveroja maksettiin 29,8 miljardia markkaa, mikä oli kahdeksan prosenttia edellisvuotista vähemmän ja kolmannes maksuunpannuista veroista. Niistä selvästi suurimman osan muodosti ansiotulojen perustella määrätty valtion tulovero, runsaat 27 miljardia markkaa. Pääomatuloista veroa maksettiin 2,3 miljardia markkaa eli vajaat kahdeksan prosenttia valtionveroista. Lisäksi valtiolle maksettiin varallisuusveroa 213 miljoonaa markkaa.

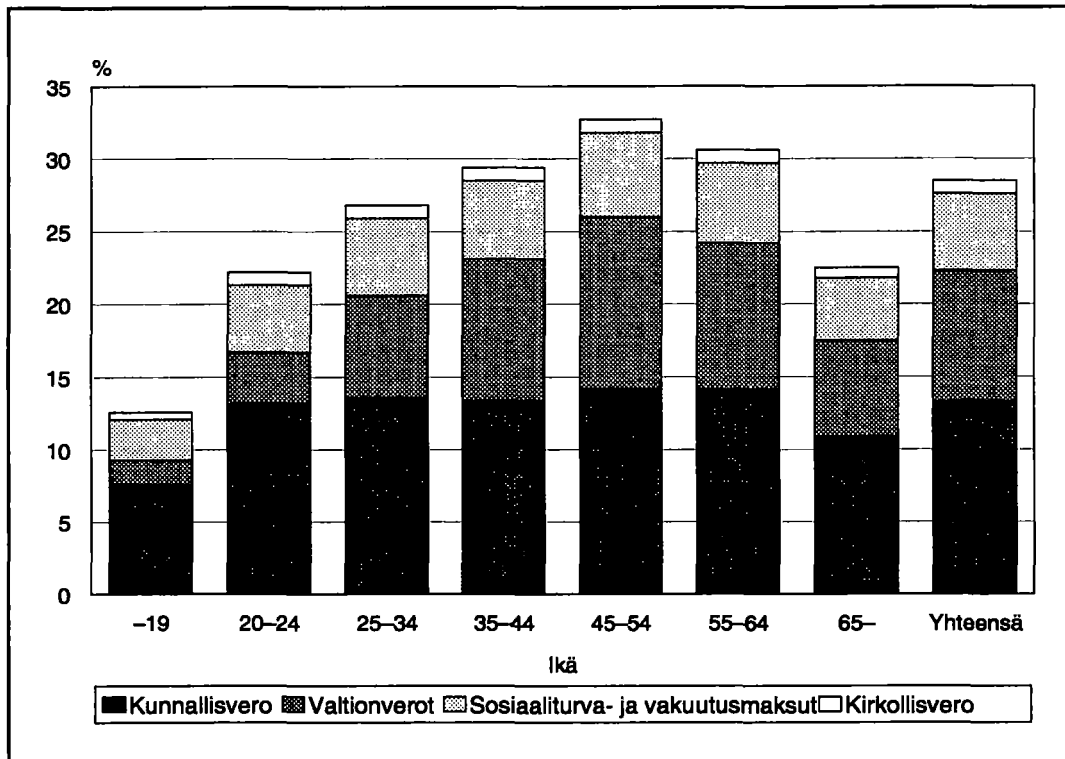
Eniten, 44,2 miljardia markkaa eli puolet välittömistä veroista maksettiin kunnallisveroa. Se laski edellisvuodesta nelisen prosenttia. Eniten laski kansaneläkevakuutusmaksu, noin 40 prosenttia edellisvuodesta. Sitä maksettiin 5,1 miljardia markkaa. Kansaneläkevakuutusmaksun osuus veroista ja maksuista oli lähes kuusi prosenttia. Sairausvakuutusmaksua maksettiin 6,8 miljardia markkaa, lähes kahdeksan prosenttia kaikista veroista. Edellisvuodesta se laski seitsemän prosenttia. Kansaneläkevakuutusmaksua alennettiin 3,05 pennistä 1,8 penniin ja sairausvakuutusmaksua perusosaltaan 2,20 pennistä 1,9 penniin veroäyryiltä. Kirkollisveroa tulonsaajat maksoivat 2,9 miljardia markkaa, kuusi prosenttia edellisvuotista vähemmän.

Uusina maksuina palkansaajille määrättiin kuitenkin työntekijän eläkevakuutusmaksu ja työttömyysvakuutusmaksu, joita vuonna 1993 maksettiin yhteensä 3,2 prosenttia palkkasummasta. Nämä maksut ovat toisaalta vähennyskelpoisia ansiotuloista, joten niiden nettovaikutus verojen ja maksujen kokonaisrasitukseen on pienempi. Vaikka näitä maksuja ei teknisesti lueta veroiksi eikä niistä säädetä verolaeissa antaisi niiden jättäminen huomioon ottamatta joka tapauksessa tulonsaajien nettotulojen kehityksestä liian ruusuksen kuvan. Ilman näitä maksuja olisi tulonsaajien keskimääräinen veroaste alentunut 28,9 prosentista 26,7 prosenttiin. Kun vakuutusmaksut otetaan huomioon maksoivat tulonsaajat veroja ja maksuja jokseenkin yhtä suuren osuuden tuloistaan kuin edellisvuonna. Kaikkiaan eläke- ja työttömyysvakuutusmaksuja maksettiin verotietokannan mukaan 5,7 miljardia markkaa. On kuitenkin syytä olettaa, että todellisuudessa maksuunpantu määrä oli suurempi, koska tietokantaan viedyt tiedot vaikuttavat tältä osin jonkin verran puutteellisilta. Ansiotuloista veroja ja muita maksuja vakuutusmaksut mukaan lukien maksettiin 28,8 prosenttia ja pääomatuloista 16,7 prosenttia.

Yritysten ja kuolinpesien verot

Yrityksille ja muille yhteisöille pantiin vuonna 1993 maksuun välittömiä veroja 6,4 miljardia markkaa. Lisäksi kuolinpesät maksoivat veroja 249 miljoonaa markkaa. Kaikista välittömistä veroista yritykset, muut yhteisöt ja kuolinpesät maksoivat seitsemän prosenttia. Niistä valtaosa, 90 prosenttia oli osakeyhtiöiden maksamia yhteisöveroja. Yhteisöt eivät enää maksa erillisiä kunnalliset tai kirkollisveroja, vaan yhteisöveron tuotto jaetaan valtion, kuntien ja seurakuntien kesken lain määräämissä suhteissa. Valtion osuus yhteisöverosta oli noin 3,2 miljardia, kuntien 2,8 miljardia ja seurakuntien 200 miljoonaa markkaa.

Kuvio 3.
Verojen osuus veronalaisista tuloista iän mukaan vuonna 1993



Veronalaisten tulojen ja verojen kehitys

Yksityisten henkilöiden veronalaiset tulot kaksinkertaistuivat nimellisesti vuodesta 1983 vuoteen 1993. Tulonsaajaa kohti ne kasvoivat runsaat 90 prosenttia. Reaalisesti kasvoivat tulot samana aikana yhteensä 27 prosenttia ja tulonsaajaa kohti 22 prosenttia. Miesten keskitulot kasvoivat 80 ja naisten 107 prosenttia.

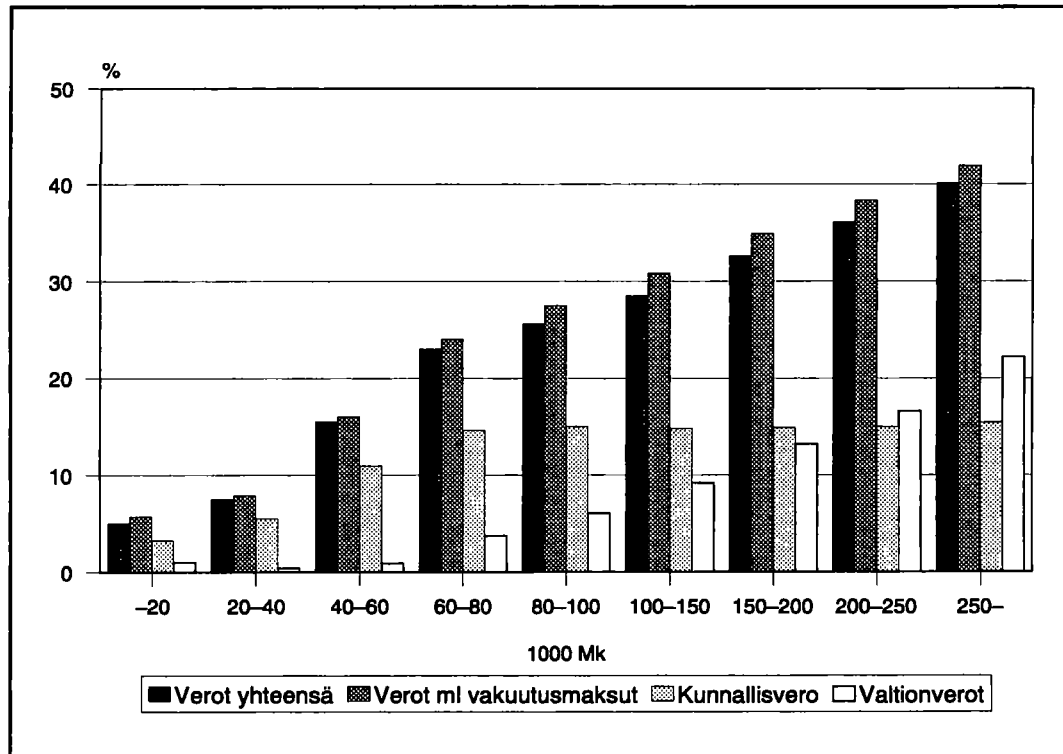
Tulojen kehitykseen ovat vaikuttaneet osittain muutokset tulojen veronalaisuudessa. Veropohja laajeni 1980-luvulla eläketulojen ja monien sosiaalisten tulonsiirtojen osalta. Kansaneläkkeet tulivat veronalaisiksi vuonna 1983, sairaus- ja äitiyspäivärahat olivat muuttaneet veronalaisiksi pari vuotta aiemmin. Lapsen kotihoidon tuesta ja työttömyyspäivärahoista tuli veronalaisia vuonna 1985. Erillisestä merimiesverotuksesta luovuttiin vuonna 1986 ja merityötuloa verotetaan nykyään tuloverolain mukaan kuten muitakin työtuloja. Tällä vuosikymmenellä on tulojen veronalaisuus edelleen laajentunut mm. opintorahoihin ja tietyltä osin lakkoavustuksiin. Vuonna 1993 myyntivoittojen veronalaisuus laajeni, mutta laskennallisen asuntotulon verottamisesta luovuttiin. Samoin luovuttiin kauppakisteriin merkittyjen liiketoimintaa harjoittavien avointen- ja kommandiittiyhtiöiden puolittamismenettelystä.

Niitä käsitellään nykyään elinkeinoyhtyminä, joiden koko tulos jaetaan tappioiden vähentämisen jälkeen verotettavaksi osakkaiden tulona.

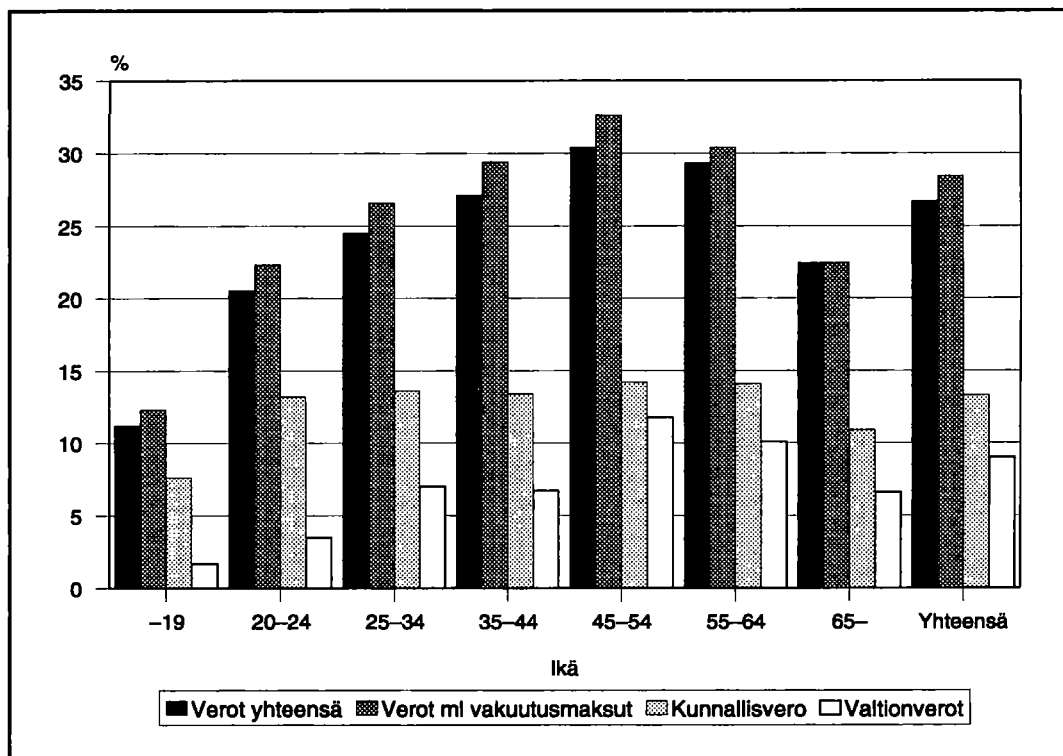
Työtulojen osuus veronalaisista tuloista on tänäkin takia pienentynyt ja eläketulojen ja sosiaaliturvatuksien kasvanut. Veronalaisista tuloista oli vuonna 1993 työtuloja 61 prosenttia ja eläketuloja 20 prosenttia. Kymmenen vuotta aiemmin niiden osuudet olivat vastaavasti 74 ja 15 prosenttia.

Verot ja veroluonteiset maksut ovat samoin kuin tulot kaksinkertaistuneet nimellisesti vuodesta 1983. Valtion tulovero kasvoi 67 prosenttia, kunnallisvero 104 prosenttia ja sosiaaliturvamaksut 238 prosenttia. Varallisuusvero kasvoi nimellisesti 11 prosenttia, mutta laski reaalisesti 30 prosenttia vuodesta 1983. Valtion tuloveron määrä kasvoi lähes koko 1980-luvun kunnallisveroa nopeammin. Vuoden 1989 verouudistuksen jälkeen sen osuus veroista on kuitenkin pienentynyt. Selvästi eniten ovat kasvaneet sosiaaliturvamaksut. Vuonna 1983 tuloveron osuus yksityisten henkilöiden välittömistä veroista oli 39 prosenttia, kunnallisveron 49 prosenttia ja sosiaaliturvamaksujen kahdeksan prosenttia. Vuonna 1993 niiden osuudet olivat vastaavasti 33, 50 ja 13 prosenttia.

Kuvio 4.
Verojen osuus veronalaisista tuloista vuonna 1993



Kuvio 5.
Verojen osuus veronalaisista tuloista ikäluokittain vuonna 1993



2. Tilaston laadinta

2.1. Yksityisten henkilöiden tilasto

Tilasto perustuu kokonaisaineistoon. Yksityisistä (luonnollisista) henkilöistä ovat tilastossa mukana ne, joilla vuonna 1993 oli veronalaisia tuloja tai varallisuutta vähintään 10 markkaa.

Aineiston käsittelyä ja kattavuutta selvitetään kohdassa "Tietojen laatu".

2.2. Yhteisöjen ja kuolinpesien tilasto

Tilastossa ovat mukana ne yritykset ja muut yhteisöt sekä ennen vuotta 1993 muodostuneet jakamattomat kuolinpesät, joille mainitulta vuodelta pantiin maksuun välittömiä veroja. Yhteisöistä on verotietokannassa vain maksuunpanotiedot, joten tilaston tiedot niistä koskevat ainoastaan maksuunpantuja veroja.

3. Veronalaiset tulot, varallisuus ja tulonsaajat

3.1. Tulokäsite

Tilaston keskeisin tulokäsite on **valtionveronalainen tulo**.

Veronalaista tuloa on eräin poikkeuksin kaikki rahana tai rahanarvoisena etuutena saatu tulo. Veronalaista tuloa eivät ole esimerkiksi eräät sosiaaliavustukset, eläkkeet, päivärahat ja korvaukset. Tällaisia ovat esimerkiksi lapsilisät, asumistuet, kansaneläkkeiden lisäosat ja rintamasotilaslain mukaiset eläkkeet. Tavanomaisten pankkitalletusten ja obligaatioiden korot ovat verottomia, tilaston perusaineistosta puuttuvat myös lähdeveron alaiset korkotulot. Veronalaisia eivät myöskään ole mm. julkisyhteisöiltä saadut stipendit ja apurahat eivätkä ulkomailta saadut palkkatulot, jos työskentely ulkomailla on kestänyt vähintään puoli vuotta. Verovelvollisella on oikeus vähentää tuloistaan niiden hankkimisesta ja säilyttämisestä johtuneet menot (luonnolliset vähennykset).

Luonnollisen henkilön ja kuolinpesän veronalaiset tulot jaetaan **ansio-** ja **pääomatuloihin**. Tuloverolaissa pääomatulot on lueteltu periaatteessa tyhjentävästi. Ansiotuloja ovat muut kuin pääomatulot. Kunnallisveron alaista tuloa ovat valtionveron alaisten ansiotulojen lisäksi sivuperintönä tai lahjana saadut tulot. Kunnallisveron alaista tuloa ei tilastossa ole käytetty luokittelu-muuttujana.

Pääomatuloja ovat mm.:

- tuloveronalaiset korkotulot
- vuokratulot
- osinkotulojen pääomatulo-osuus. Yhtiöveron hyvitys sisältyy osinkotulojen kokonaissummaan.
- omaisuuden luovutusvoitot
- metsätalouden pääomatulot
- yksityisvakuutusetuudet

Puhdas pääomatulo saadaan vähentämällä pääomatulosta luonnolliset vähennykset. **Verovuoden pääomatulo** saadaan, kun puhtaasta pääomatulosta vähennetään korot ja maatalouden tai elinkeinotoiminnan tappiot. **Verotettava pääomatulo** saadaan vähentämällä verovuoden pääomatulosta aikaisempien vuosien pääomatulolajin tappiot.

Jaettavat yritystulot voivat olla pääoma- tai ansiotuloa. Ansio- ja pääomatulo-osuudet lasketaan yrityksen nettovarallisuuden perusteella siten, että 15 prosenttia nettovarallisuudesta on pääomatuloa ja loppu ansiotuloa. Luovutusvoitot ovat kuitenkin aina pääomatuloa. Jaettavia yritystuloja ovat:

- maatalouden tulot
- elinkeinotoiminnan tulot, joita ovat liikkeen- tai ammatin harjoittamisesta saadut puhtaat tulot
- tulot yhtymästä, joka on yhtymän osakkaan osuus yhtymän tulosta. Yhtymät eivät ole erillisiä verovelvollisia, vaan niiden tulo jaetaan kokonaan osakkaille.
- porotalouden tulot

Ansiotuloja ovat mm.:

- työtulot, joita ovat palkkatulot pää- ja sivutoimesta, luontoisedut, merityötulo, erilaiset palkkiot ja hankintatyön arvo metsätaloudesta
- sairausvakuutuksen päivä- ja äitiysrahat
- työttömyysturvaetuudet, joita ovat työttömyyspäiväraha, koulutustuki, työllistämistuki, yrittäjien toimeentulotuki ja työllisyystuki metsänhoitotöistä
- lapsen kotihoidon tuki
- eläketulot, joita ovat kaikki työ- tai virkasuhteeseen perustuvat sekä muut veronalaiset eläkkeet
- metsätalouden puhdas tulo
- tulot ulkomailta, joihin sisältyvät palkka-, eläke- ja muut tulot

Kun ansiotuloista vähennetään luonnolliset vähennykset saadaan **puhdas ansiotulo**. **Valtionverotuksen verovuoden ansiotulo** saadaan vähentämällä puhtaasta ansiotulosta valtionverotuksessa tulosta tehtävät vähennykset ja **kunnallisverotuksen verovuoden tulo** vähentämällä puhtaasta ansiotulosta kunnallisverotuksessa tehtävät vähennykset. **Valtionverotuksen verotettava ansiotulo ja kunnallisverotuksen verotettava tulo** saadaan vähentämällä valtionverotuksen verovuoden ansiotulosta ja kunnallisverotuksen verovuoden tuloa aikaisemmilta vuosilta vahvistetut ansiotulolajin tappiot. Kunnallisverotuksessa verotettavan tulon perusteella määrätään kunnallisvero, kirkollisvero sekä kansaneläke- ja sairausvakuutusmaksut.

3.2. Varallisuuskäsite

Veronalaisia varoja on eräin poikkeuksin verovelvollisen rahanarvoinen varallisuus. Veronalaisia varoja ovat mm. verovelvollisen verovuoden lopussa omistamat kiinteistöt ja kulkuvälineet, talletukset shekkitileille ja tileille, joista saatavat korot ovat veronalaista tuloa, osakkeet ja osuustodistukset. Veronalaisia varoja eivät ole esimerkiksi asuinirtaimisto, verottomille talletustileille tai lähdeverollisille tileille tehdyt talletukset eivätkä osuudet avoimissa-, kommandiitti- ja laivanomistajayhtiöissä. Veronalaiset varat arvostetaan varallisuuden verotusarvon mukaisesti.

4. Verotusperusteet

4.1. Verovelvollisuus

Yleinen verovelvollisuus koskee Suomessa verovuonna asuneita henkilöitä sekä kotimaisia yhteisöjä. Henkilön katsotaan asuneen Suomessa, jos hänellä on täällä varsinainen asunto ja koti tai jos hän jatkuvasti oleskelee täällä yli kuuden kuukauden ajan, jolloin tilapäinen poissaolo ei estä pitämistä oleskelua jatkuvana. Verovelvollisuudesta on poikkeuksia, jotka koskevat mm. valtion ja kuntien laitoksia ja yhtiöitä, evankelisluterilaista ja ortodoksista kirkkoa, eläkelaitoksia ja avustuskassoja sekä eräitä muita yhteisöjä. Joissain tapauksissa voivat verosopimukset aiheuttaa poikkeuksia Suomen sisäisen verolainsäädännön soveltamiseen.

Henkilö, joka ei verovuonna ole asunut Suomessa sekä ulkomainen yhteisö on velvollinen maksamaan veroa ainoastaan Suomesta saadusta tulosta (**rajoitettu verovelvollisuus**). Rajoitetusti verovelvollisen valtion- ja kunnallisvero toimitetaan ns. lähdeverolain mukaan. Lähdeverotus koskee Suomesta saatuja palkka- ja eläketuloja sekä korkoja, osinkoja ja rojalteja. Sen sijaan

Kun veronalaisista varoista vähennetään velat, puoliso- ja lapsivähennykset sekä vähennys vakituudesta asunnosta saadaan varallisuusverotuksen perustana oleva **verotettava varallisuus**. Varallisuusvero maksetaan valtiolle. Vuonna 1993 maksettiin varallisuusveroa 1 100 000 markkaa suuremmasta verotettavasta varallisuudesta.

3.3. Tulonsaajakäsitteet

Tilastoyksikkönä voi tulo- ja varallisuustilastossa olla **yksityinen henkilö, kuolinpesä tai yhteisö**. Yksityisiä henkilöitä käsitellään tilastossa yleensä erillisinä verovelvollisina. Poikkeuksena ovat perhekohtaiset ja varallisuusverotusta kuvaavat taulukot, joissa yhteisverotettavia puolisoita käsitellään yhtenä yksikkönä. Vuonna 1993 puoliset olivat varallisuuden osalta yhteisverotettavia.

Alaikäisellä lapsella tarkoitetaan omaa tai kasvattilasta, joka ennen verovuoden alkua ei ole täyttänyt 17 vuotta (syntynyt v. 1976 tai myöhemmin). Ottolapsi tai aviopuolison lapsi rinnastetaan omaan lapseen.

Yhteisöjä ovat osakeyhtiöt, osuuskunnat, yhdistykset, laitokset ja säätiöt. Yhteisötauluissa on tiedot myös jakamattomien kuolinpesien verotuksesta. Aineistossa yhteisöistä on vain maksuunpanotiedot.

muista rajoitetusti verovelvollisen tuloista määrätään vero verotuslain mukaisessa järjestyksessä.

Ansiotulosta suoritetaan kunnallisveroa kotikunnalle. Kotikunta on se kunta, jossa verovelvollinen on ollut henkikirjoitettuna verovuoden alussa.

Liikkeen- ja ammatinharjoittajan **elinkeinotoiminnan tulos** määrätään elinkeinoverolain mukaan. Veronalaisia tuloja elinkeinotoiminnassa ovat periaatteessa kaikki rahana tai rahanarvoisena etuutena saadut tulot. Vähennyskelpoisia menoja taas ovat elinkeinotoiminnassa tulon hankkimisesta ja säilyttämisestä johduneet menot ja menetykset. Elinkeinotoiminnan tulos saadaan, kun verovuodelle jaksotetuista tuloista ja menoista vähennetään vastaavalle ajanjaksolle jaksotetut menot eli kulut. Veronalainen liiketulo saadaan, kun tilikauden ylijäämään lisätään välittömät verot ja muut lisäykset, kuten kulut joita ei voida vähentää verotuksessa.

Kun liiketulosta vähennetään tilikauden alijäämä, osakeyhtiöiden saamat osingot, verovapaat tuotot ja eräät muut vähennykset saadaan verotettava liiketulo

valtionverotuksessa, josta edelleen voidaan vähentää tappiontasauslain mukainen aikaisemman vuoden tappio.

Maatilatalouden harjoittajan veronalainen tulo määräytyy maatilatalouden verolain perusteella. **Maatalouden tuloilla** tarkoitetaan maatalouden puhtaiden tulojen summaa. Maatalouden puhdas tulo saadaan kun rahana tai rahanarvoisena etuutena verovuonna saaduista tuloista vähennetään tulon hankkimisesta ja säilyttämisestä aiheutuneet menot.

Verouudistuksen yhteydessä metsätaloudesta saadun tulon verotus muutettiin todellisiin tuloihin ja menoihin perustuvaksi. Metsän myyntituloa verotetaan pääomatulona hankintatyön arvoa lukuunottamatta. Aiemmin kaikkiin metsänomistajiin sovellettu pinta-alaperusteinen metsäverotus säilyy kuitenkin siirtymäkauden ajan rinnakkaisena verotusjärjestelmänä. Metsää omistava luonnollinen henkilö, kuolinpesä tai näiden muodostama yhtymä voi vaatia pinta-alaperusteisen metsäverotuksen soveltamista vuosina 1993–2005 harjoittamansa metsätalouden verotukseen.

4.2. Verot ja maksut

Tulojen ja varallisuuden perusteella maksuunpantavat verot ovat **tulovero, varallisuusvero, kunnallisvero ja kirkollisvero**. Veronluonteisia maksuja ovat **kansaneläke- ja sairausvakuutusmaksu sekä metsänhoitomaksu**. Tulovero määrätään erikseen ansio- ja pääomatuloista. Kunnallisvero, kansaneläke- ja sairausvakuutusmaksu määrätään kunnallisverotuksessa verotettavan tulon mukaan.

Tuloveroa maksetaan valtiolle verotettavan tulon suuruuden perusteella. Yksityisen henkilön ja kotimaisen kuolinpesän tulovero pääomatulosta määräytyy suhteellisen pääomaverokannan mukaan, joka vuonna 1993 oli 25 prosenttia. Vuodesta 1993 lähtien alaikäistä

Taulukko 1.
Tuloveroasteikko vuodelta 1993

Verotettava tulo	Vero alarajan kohdalla	Vero alarajan ylittävästä tulon osasta, %
40 000 – 56 000	50	7
56 000 – 70 000	1 170	17
70 000 – 98 000	3 550	21
98 000 – 154 000	9 430	27
154 000 – 275 000	24 550	33
275 000 –	64 480	39

lasta verotetaan itsenäisesti myös pääomatulojen osalta. Tulovero ansiotulosta määräytyy edelleen progressiivisen tuloveroasteikon mukaan.

Varallisuusveroa maksetaan valtiolle verotettavan varallisuuden arvon mukaan. Vuonna 1993 yksityiset henkilöt ja kotimaiset kuolinpesät maksoivat varallisuusveroa 0,9 prosenttia yli 1 100 000 markan verotettavasta varallisuudesta. Yhteisöt maksoivat varallisuusveroa 1,0 prosenttia verotettavasta varallisuudesta.

Kunnallisveroa maksetaan veroäyrien perusteella kunnan veroäyrin hinnan ja kirkollisveroa seurakunnan alueella määrätyn kirkollisveroäyrin hinnan mukaan.

Kansaneläkevakuutusmaksua maksoivat kunnallisveroäyrien määrän perusteella ne luonnolliset henkilöt, jotka verovuoden aikana täyttävät vähintään 16 vuotta. Maksun suuruus vuonna 1993 oli 1,80 penniä veroäyriltä. Eläketuloa saavilta kansaneläkemaksu perittiin lisäksi korotettuna pennillä veroäyriä kohti. Myös sairausvakuutusmaksu määräytyy kunnallisveroäyrien määrän perusteella. Sen suuruus oli 1,90 penniä veroäyriltä. Siltä osin kuin kunnallisverotuksessa verotettava tulo ylitti 80 000 markkaa sairausvakuutusmaksua maksettiin kuitenkin 3,40 penniä veroäyriltä. Eläketuloa saaneilta maksu perittiin kahdella pennillä korotettuna. Vuonna 1992 kansaneläkevakuutusmaksun suuruus oli 3,05 penniä veroäyriltä ja sairausvakuutusmaksun suuruus 2,20 penniä, 80 000 markkaa ylittävältä tulonosalta 3,70 penniä veroäyriltä. Nämä maksut siis alenivat, mutta samalla palkansaajille määrättiin uusina maksuina **työntekijän eläkevakuutusmaksu**, joka oli 3,0 prosenttia palkasta ja **työttömyysvakuutusmaksu**, 0,2 prosenttia palkasta. Näitä maksuja ei verolainsäädännössä lueta veroiksi ja toisaalta ne ovat vähennyskelpoisia ansiotuloista. Pakollisina maksuina ne tietenkin vaikuttavat palkansaajien nettotuloihin siinä missä verot ja sosiaaliturvamaksutkin.

Metsänhoitomaksu suoritetaan metsänhoitoyhdistyksille erikseen kunkin kunnan alueilla olevista metsämaista. Maksun suuruus on 2–6 prosenttia kunnallisverotusta varten arvioidusta metsän puhtaasta tuotosta. Sen suorittaminen ei ole riippuvainen kunnallisveroäyrien määrästä.

Osinkoa jakava yritys maksaa tuloveroa jaetun osingon määrän perusteella. Osingonsaajalla taas on verovuonna saamansa osingon perusteella oikeus samansuuruiseen yhtiöveron hyvitykseen, joka lasketaan ennakonpidätyksenä osingonsaajan hyväksi. Osingonsaajan maksuunpantua veroa laskettaessa luetaan hänen veronalaiseksi tulokseen saatu osinko ja yhtiöveron hyvitys.

5. Tietojen laatu

5.1. Tilaston käyttö

Tulo- ja varallisuustilasto kuvaa ensisijassa verotusta. Se sisältää tietoja mm. veronalaista tuloista, varoista, vähennyksistä ja veroista. Siitä ilmenee myös tulonsaajien ja veronalaisten tulojen jakautuminen esim. tulo-tasoinnain. Tilastoa ei kuitenkaan voi käyttää varsinaisiin tulonjakotarkasteluihin, koska siinä käytetty tulo-käsite ei kuvaa tulonsaajien todellisia käytettävissä olevia tuloja. Tilasto sisältää tiedot vain veronalaista tuloista. Verovapaita tuloja ovat esim. eräät sosiaaliset tulonsiirrot ja osa omaisuustuloista. Käytettävissä olevia tuloja laskettaessa on otettava huomioon paitsi nämä, myös maksetut tulonsiirrot.

Verotusrekisteristä ei saada palkansaajien työpanostietoja. Tulojakaumia ja keskiarvolukuja tarkasteltaessa kannattaakin muistaa, että tilastossa on mukana paljon esimerkiksi tilapäis- ja osa-aikatyötä tehneitä henkilöitä, opiskelijoita ja eläkeläisiä.

Tulo- ja varallisuustilastossa on tilastoyksikkönä yksittäinen tulonsaaja tai yhteisverottava pari. Perheiden muodostaminen perustuu tilastossa verottajan käyttämiin käsitteisiin eikä todelliseen tulonkäyttöön tai huoltajuuteen. Puolisoksi on katsottu aviopuoliso tai avopuoliso mikäli avoparilla on yhteisiä lapsia. Alaikäisiä lapsia ovat ne, jotka ennen verovuoden alkua eivät ole täyttäneet 17 vuotta.

Tilaston varallisuustiedot on arvostettu verotusarvoihin. Ne eivät useinkaan kuvaa varallisuuden todellista arvoa. Osa varallisuudesta on lisäksi ei-veronalaisista, joten se ei ole mukana tilastossa. Veronalaisia eivät ole esimerkiksi tavalliset pankkitalletukset ja obligaatiot.

5.2. Tilaston kattavuus

Tulo- ja varallisuustilasto perustuu kokonaisaineistoon. Aineisto on poimittu verohallituksen tietokannasta. Verotietokannassa on periaatteessa kaikki yksityisten henkilöiden ja yhteisöjen välittömän verotuksen toimittamiseen tarvittavat tiedot. Tällaisia ovat esimerkiksi tiedot veronalaista tuloista, varallisuudesta, vähennyksistä, maksuunpannuista ennakoista ja veroista. Siinä on myös verotuksen toimittamista palvelevia tunniste-, luokittelu- yms. aputietoja.

Osa tulonsaajista on ollut sellaisia, joille ei koneellisesti ole voitu laskea verotettavia tuloja tai veroja. Näiltä ns. käsinverotetuilta tulonsaajilta on aineistossa

täydellisinä ainoastaan maksuunpanotiedot, ts. tiedot verotettavista tuloista tai varoista tai tiedot maksuunpannuista veroista. Kokonaisaineistossa ei puutteellisten tai virheellisiä tapausten korjaaminen ole ollut mahdollista, eikä heitä ole sisällytetty tilastoon liitetäulukoihin. Vuoden 1993 käsinverotettuja tulonsaajia ei ollut käytännössä enää juuri lainkaan, joten tilaston kattavuus on siltä osin parantunut.

Tulonsaajat ovat ennen pääomaverouudistusta voineet kunnallisverotuksen osalta olla olleet verovelvollisia kotikunnan lisäksi yhdessä tai useammassa muussa kunnassa. Ulkokuntalaisia tulonsaajia ei tilastossa ole käsitelty erillisinä verovelvollisina. Siksi tiedot yksityisten henkilöiden kotikunnan ulkopuolella toimittamasta verotuksesta ovat aiemmin olleet puutteellisia. Nykyään verotus tapahtuu myös kunnallisverotuksen osalta aina tulonsaajan kotikunnassa. Sama ongelma on koskenut eräitä valtionverotuksen tietoja, jotka tietokannassa on käsitelty ao. lausuntokunnassa (asuntotulot, tulot yhtymästä ja sekä vastaavat varallisuustiedot). Näiden tietojen osalta tilaston peittävyys on siis parantunut, mutta muutokset on syytä ottaa huomioon vertailtaessa tietoja aiempiin vuosiin.

Yhteisöt ovat käsinverotettuja verovelvollisia joten niistä on aineistossa vain maksuunpanotiedot. Niistä esitetään tilastossakin vain tiedot maksuunpannuista veroista.

5.3. Vertailtavuus muihin tilastoihin

Tulo- ja varallisuustilaston lisäksi Tilastokeskus julkaisee vuosittain otokseen perustuvaa tulonjakotilastoa. Tulonjakotilaston perusyksikkö on kotitalous ja keskeisin tulokäsite käytettävissä olevat tulot. Tulonjakotilaston tietosisältö on laajempi kuin tulo- ja varallisuustilaston. Se sisältää tietoja myös ei-veronalaisista tuloista ja kotitalouksien saamista ja maksamista tulonsiirroista. Tulonjakotilaston perusaineisto on saatu haastatteleamalla ja eri rekistereistä.

Maatalouden tuloista Tilastokeskus julkaisee veroaineistoon perustuvaa maatilatalouden yritys- ja tulotilastoa. Tulonsaajien ja asuntokuntien veronalaisista tuloista on tietoja myös väestölaskennoissa, työssäkäyntitilastossa ja asuinolotilastossa.

Kokonaistuloja ja verotusta koskevia tietoja julkaistaan vuosittain myös kansantalouden tilinpidossa. Siinä käytetyt tulokäsitteet poikkeavat kuitenkin jossain määrin tulo- ja varallisuustilastossa käytetyistä.

6. Muutokset edelliseen vuoteen

Vuoden 1993 verouudistuksen tärkeimpiä toteutuskeinoja olivat luonnollisten henkilöiden ja kuolinpesien osalta siirtyminen ansio- ja pääomatulojen osalta erilliseen verotuskohteluun. Yhteisöjen vero määräytyy pääomatuloverokannan mukaisesti. Yhtymät eivät ole erillisiä verovelvollisia vaan niiden tulo jaetaan vuodesta 1993 lähtien kokonaan osakkaille.

Vähennysjärjestelmän suurimmat muutokset koskivat korkojen vähennysoikeuksia. Muut muutokset koskivat mm. tulolähdejakoja, veronsaajia ja verotusmenetelyä. Tulolähteitä ovat elinkeinotoiminnan tulolähde, maatalouden tulolähde ja henkilökohtaisen tulo-lähde. Erillistä kiinteistötulolähdettä ei ole, vaan kiinteistöstä saatava tulo verotetaan sen tulolähteen tulona, johon kiinteistö kuuluu. Metsätaloudesta saatu tulo ei enää kuulu maatalouden kanssa samaan tulolähteeseen vaan henkilökohtaisiin tuloihin. Tulolähdejaon merkitys on lähinnä siinä, ettei tappioita voi vähentää toisen tulolähteen tuloista, poikkeuksena kuitenkin pääomatu-loista vähennettävät tulolähteen tappiot.

Pääomatuloja verotetaan yhtenäisen 25 prosentin verokannan mukaan, sen sijaan ansiotuloista vero määräytyy edelleen valtionverotuksessa progressiivisen veroasteikon mukaisesti. Pääomatuloista vero maksetaan valtiolle, ansiotuloista valtiolle ja verovelvollisen kotikunnalle, seurakunnalle ja kansaneläkelaitokselle. Yhteisöjen vero jaetaan valtiolle, kunnille ja seurakunnille lain määräämissä suhteissa.

Pääomatulot koostuvat koroista, osinkojen pääomatulo-osuuksista ja voitto-osuuksista, vuokrista, vakuutus-tuotoista, luovutusvoitoista, metsätalouden pääomatulosta ja yritystoiminnan pääomatulo-osuudesta. Laskennallista asuntotuloa ei vuodesta 1993 lähtien enää veroteta. Luovutusvoittojen verotus laajeni ja jako omaisuuden luovutusvoittoon ja satunnaiseen myyntivoittoon poistui.

Verovelvollinen voi vähentää pääomatuloistaan niiden hankkimisesta johtuvat tulo-hankkimiskulut, jolloin saadaan puhdas pääomatulo. Kun siitä vähennetään maatalouden tai elinkeinotoiminnan tappiot ja korot saadaan verovuoden pääomatulo. Verovuoden pääomatulosta voidaan vähentää edellisten vuosien pääomatulolajin tappio, jolloin saadaan verotettava pääomatulo, jonka perusteella maksuunpannaan vero 25 prosentin pääomaverokannan mukaan.

Verolaissa on lueteltu pääomatulot periaatteessa tyhjentävästi, muut veronalaiset tulot ovat ansiotuloja. Ansiotuloja ovat mm. palkat ja luontaisedut, eläkkeet ja muut tulonsiirrot, maatalouden, elinkeinotoiminnan ja osinkojen ansiotulo-osuudet, metsätalouden puhdas tulo ja hankintatyön arvo metsätaloudesta. Jaettava yritystulo jaetaan pääomatulo- ja ansiotulo-osuuksiin yri-

tyksen nettovarallisuuden perusteella. Luovutusvoitot ovat kuitenkin aina pääomatuloa. Pörssiyhtiöiden jakama osinko ja yhtiöveron hyvitys ovat pääomatuloa, muut osinkotulot jaetaan pääomatulo-osuuteen varallisuusverolaissa tarkoitettun käyvän arvon (OTC-yhtiöt) tai osakkeiden matemaattisen arvon perusteella (muut yhtiöt).

Kun ansiotuloista vähennetään luonnolliset vähennykset saadaan puhdas ansiotulo. Siitä voidaan vähentää ansiotulosta valtion- ja kunnallisverotuksessa tehtävät vähennykset, jolloin saadaan verovuoden ansiotulot valtion- ja kunnallisverotuksessa. Verotettavat ansiotulot valtion- ja kunnallisverotuksessa, jotka ovat veron maksuunpanon peruste saadaan, kun verovuoden tuloista vähennetään edellisten vuosien tappiot. Näistä voidaan vielä vähentää mahdolliset ansiotulon verosta tehtävät vähennykset, alijäämähyvitys ja ylimääräinen korkovähennys.

Vuodesta 1993 lähtien luonnollisen henkilön ja kuolinpesän korkomenot vähennetään ensisijaisesti pääomatuloista. Siltä osin kuin pääomatulot eivät riitä vähennysten tekemiseen vahvistetaan pääomatulolajin alijäämä, josta 25 prosenttia vähennetään alijäämähyvityksenä ansiotulon verosta. Alijäämähyvityksen enimmäismäärä on 8 000 markkaa lisätynä 2 000 markan lapsikorotuksella enintään kahdesta lapsesta. Ensiasunnon (vuonna 1993 tai sen jälkeen hankitun asunnon) osalta alijäämähyvitys on 30 prosenttia pääomatulolajin alijäämästä. Lisäksi ennen vuotta 1993 asunto- tai opintovelkaa ottaneet saavat vuosina 1993–2002 ylimääräisen korkovähennyksen, joka sekin tehdään ansiotulon verosta. Ylimääräisen korkovähennyksen täysi määrä pienenee asteittain siten, että vuonna 1993 se oli 17,5 prosenttia vähennyskelpoisista asunto- tai opintolainan koroista ja viisi prosenttia vuonna 1998. Vuoden 1992 koroista otetaan huomioon yksinäisillä enintään 25 000 markkaa ja puolisoilla 40 000 markkaa. Korkojen enimmäismääriä lisätään yhdestä alaikäisestä lapsesta 5 000 markalla ja useammasta lapsesta 10 000 markalla. Siirtymäkauden vähennyksiin kuuluu myös asuntovähennys, jonka saavat tietyin edellytyksin vuosina 1993–2000 ne, jotka ovat valinneet sen viimeistään vuonna 1991 toimitetussa verotuksessa. Asuntovähennys myönnetään, jos sen laskennallinen määrä on suurempi kuin verovelvolliselle muuten koitua alijäämähyvitys.

Metsäverotuksessa siirryttiin vuonna 1993 puun myyntitulon verotukseen. Luonnolliset henkilöt, kuolinpesät ja näiden muodostamat yhtymät saattoivat kuitenkin valinta vuosien 1993–2005 väliseksi siirtymäajaksi edelleen metsän puhtaaseen tuottoon perustuva pinta-alaperusteisen verotuksen.

Valtion tuloveroasteikko säilyi ennallaan, samoin useimmat ansiotuloista tehtävät vähennykset korkomenoja lukuunottamatta. Omaisuustulovähennys poistui ja uutena siirtymäkauden vähennyksenä tuli avointen- ja kommandiittiyhtiöiden osakkaille myönnettävä yhtiömiesvähennys. Vuoden 1993 osalta toimitettiin ennakkoperintä korotetun asteikon mukaisesti, mikäli verotettava ansiotulo ylitti 100 000 markkaa (ns. lainavero). Vakuutettujen kansaneläke- ja sairausvakuutusmaksut muuttuivat, lisäksi palkansaajille määrättiin uusina maksuina työntekijäin eläkemaksu ja työttömyysvakuutusmaksu.

Kansaneläkevakuutusmaksu oli 1,80 penniä veroäyriä, eläketuloa saavilta se perittiin pennillä korotettuna. Sairausvakuutusmaksu oli 1,90 penniä veroäyriä, kuitenkin 3,40 penniä äyriä 80 000 äyriä ylittävältä osalta. Tämän lisäksi eläketuloa saaneilta perittiin 2 penniä äyriä. Palkansaajilta perittiin työntekijän elä-

7. Liitetaulukot

Julkaisussa on 14 liitetaulukkoa, joista 1–13 kuvaavat yksityisten henkilöiden veronalaisia tuloja, varoja, velkoja, vähennyksiä ja veroja ja 14 yhteisöjen ja kuolinpesien verotusta.

Taulukossa 1 on tulonsaajien yksityiskohtaiset tulo-, vähennys- ja verotiedot valtionveron alaisten tulojen mukaan luokiteltuna. Taulukossa 2 kuvataan tulotasoinen erikseen valtion- ja kunnallisverotusta. Taulukoissa 3 ja 5 kuvataan tulonsaajien veronalaisia tuloja ja veroja lääneittäin ja taulukoissa 4 ja 6 iän ja sukupuolen mukaan. Taulukossa 7 on esitetty yhteisverotettavi-

8. Lisätiedot

Tilastokeskus on toimittanut verotusaineistosta kunnittaisia tietoja vuodesta 1973 lähtien. Kunnittaisia tietoja tilaston aineistosta on myös Tilastokeskuksen ylläpitämässä aluetietokannassa (ALTIKA). Kunnittaisia tietoja ja muita erityisselvityksiä voi tiedustella Tilastokeskuksesta.

Tilaston aineistosta on valmiiksi tulostettuja taulukoita jotka eivät sisälly julkaisuun. Saatavissa on mm. taulukon 1 mukaiset lukumäärä- ja keskiarvotiedot sekä

kemaksua 3,0 prosenttia ja työttömyysvakuutusmaksua 0,2 prosenttia palkkasummasta. Nämä maksut ovat vähennyskelpoisia ansiotuloista.

Pääomaverouudistuksen yhteydessä muuttui myös yritysverotus. Yritysverouudistuksessa yhtiöverokantaa alennettiin ja yhteisöjen kunnallisesta tuloverotuksesta luovuttiin mutta samalla veropohjaa laajennettiin mm. luopumalla varasto- ja toimintavarauksista. Yhtiöverokanta on sama kuin pääomatulojen verokanta, 25 prosenttia. Yhtiöveron hyvitysjärjestelmä säilyi periaatteessa ennallaan. Käyttöomaisuuden luovutusvoitot tulivat veronalaisiksi omistusajasta riippumatta. Henkilöyhtiöiden verotus muuttui siten, että kaupparekisteriin merkittyjen liiketoimintaa harjoittavien avointen- ja kommandiittiyhtiöiden puolittamismenettelystä luovuttiin. Niitä käsitellään nykyään elinkeino-yhtyminä, joiden koko tulos jaetaan tappioiden vähentämisen jälkeen osakkaiden tulona verotettavaksi.

en avioparien veronalaiset tulot miehen ja vaimon tulojen mukaan.

Taulukot 8–12 kuvaavat veronalaisten varojen jakautumista tulojen ja varallisuuden mukaan sekä lääneittäin ja pääasiallisen tulolähteen mukaan. Niissä tulonsaajajaksikkona on joko yksityinen henkilö tai yhteisverotettava aviopari.

Taulukossa 13 on esitetty tulonsaajien lukumäärät ja tulot kunnittain.

Taulukossa 14 on tiedot yhteisöjen ja kuolinpesien verotuksesta yritysmuodoittain.

tiedot erikseen sukupuolen mukaan, samoin taulut tulonsaajien tuloista, vähennyksistä ja veroista perhetyypeittäin ja maakunnittain.

Tilaston taulukoita on saatavissa myös levykkeellä.

Tiedusteluihin vastaavat:

Timo Matala (90) 17 341 (tietosisältö ja laadinta)

Riitta Salonen (90) 17 341 (kuntapaketit ja erityisselvitykset)

2 TULONSAAJIEN LUKU, TULOT, VARAT JA VEROT VUONNA 1993
FYSISKA PERSONERS ANTAL, INKOMSTER, TILGÅNGAR OCH SKATTER ÅR 1993

	YHTEENSÄ SUMMA MILJ. MK	OSUUS TULOISTA/ VEROISTA, % ANDEL AV INKOMSTER/ SKATTER, %	LUKU ANTAL	KESKIMÄÄRIN I MEDEL TAL MK
TULONSAAJIEN LUKU - ANTAL INKOMSTTAGARE			4 081 496	
ANSIOTULOJA SAANEITA PERSONER SOM HAFT FÖRVÄRVSINKOMSTER			3 991 277	
PÄÄOMATULOJA SAANEITA PERSONER SOM HAFT KAPITALINKOMSTER			895 900	
VALTIONVERON ALAISET TULOT YHTEENSÄ VID STATSBEKATTNINGEN SKATTEPLIKTIGA INKOMSTER SAMMANLAGT	331 515,9	100,0	4 029 695	82 298
KUNNALLISVERON ALAISET TULOT YHTEENSÄ VID KOMMUNALBESKATTN. SKATTEPLIKTIGA INKOMSTER SAMMANLAGT	321 626,9		3 991 819	80 572
ANSIOTULOT VALTIONVEROTUKSESSA YHTEENSÄ FÖRVÄRVSINKOMSTER SAMMANLAGT I STATSBEKATTNINGEN	319 978,8	98,5	3 991 275	80 170
1 TYÖTULOT - ARBETSINKOMSTER	201 393,9	60,7	2 477 691	81 283
2 SAIRAUSVAKUUTUSLAIN MUKAISET PÄIVÄ- JA ÄRTYSRAHAT DAG- OCH MODERSKAPSPENNINGAR ENLIGT SJUKFÖRSÄKRINGSLAGEN	4 640,9	1,4	323 181	14 360
3 TYÖTÖMMYYSURVAETUDET - UTKOMSTSKYDD FÖR ARBETSLÖSA	22 814,9	6,8	942 483	23 898
4 LAPSEN KOTIHÖJDON TUKU - STÖD FÖR VÅRD AV BARN I HEMMET	3 258,0	1,0	160 798	20 249
5 ELÄKETULOT - PENSJONSINKOMSTER	68 065,4	19,9	1 233 054	53 595
6 OPINTORAHAT - STUDIEPENNINGAR	1 350,6	0,4	115 584	11 687
7 VAKUUTUSPÄIVÄRAHAT - FÖRSÄKRINGSDAGPENGAR	480,9	0,1	86 737	5 544
8 OSINKO- JA KORKOTULOT ANSIOTULONA DIVIDEND- OCH RÄNTEINKOMSTER SOM FÖRVÄRVSINKOMST	354,7	0,1	10 580	33 526
9 METSÄTALOUDEN PUHDAS TUOTTO NETTOINKOMST AV SKOGSBRUK	617,7	0,2	153 713	4 019
10 TULOT ULKOMAILTA - INKOMSTER FRÅN UTLANDET	584,2	0,2	17 827	32 771
11 MUUT ANSIOTULOT - ÖVRIGA FÖRVÄRVSINKOMSTER	1 248,2	0,4	111 600	11 194
12 SIVUPERINTÖ YMS. TULOT KUNNALLISVEROTUKSESSA SIDOARY O.D.YL. INKOMSTER I KOMMUNALBESKATTNINGEN	1 648,1		20 087	82 048
MAATALOUDEN TULOT - INKOMSTER AV GÅRDSBRUK	6 410,2	1,9	179 536	35 704
ELINKEINOTULOT - NÄRINGSINKOMSTER	7 687,3	2,4	116 478	67 715
POROTALOUDEN TULOT - INKOMSTER AV RENSKÖTSEL	10,4	0,0	6 948	1 519
TULOT YHTYMÄSTÄ - INKOMSTER FRÅN SAMMANSLUTNING	6 027,3	1,8	150 157	40 140
PÄÄOMATULOT YHTEENSÄ - KAPITALINKOMSTER SAMMANLAGT	11 537,1	3,5	895 892	12 878
1 OSINKO- JA KORKOTULOT PÄÄOMATULONA DIVIDEND- OCH RÄNTEINKOMSTER SOM KAPITALINKOMST	1 825,2	0,6	432 762	4 218
2 VUOKRATULOT - HYRESINKOMSTER	2 356,6	0,7	186 655	12 613
3 LUOVUTUSVOITOT - ÖVERLÄTELSEVINST	3 190,0	1,0	126 481	25 221
4 SJOJUTSRAHASTO-OSUUS TAI KORKO ANDEL ELLER RÄNTEINTÄKTER AV PLACERINGSFOND	28,7	0,0	13 317	2 155
5 VAPAAEHTOISEN HENKILÖVAKUUTUKSEN SUORITUKSET PREMIER FÖR FRIVILLIG PERSONFÖRSÄKRING	336,8	0,1	45 011	7 463
6 METSÄTALOUDEN PÄÄOMATULO - KAPITALINKOMSTER AV SKOGSBRUK	486,0	0,1	40 245	12 325
7 PUUN MYNNITTULOT - FÖRSÄLNINGSINKOMST AV VIRKE	1 827,7		66 132	27 637
8 MUUT PÄÄOMATULOT - ÖVRIGA KAPITALINKOMSTER	352,6	0,1	77 009	4 578
VERONALAISET VARAT - SKATTEPLIKTIGA TILGÅNGAR	457 432,8		2 597 314	178 118
VELAT JA VELVOITTEET - GÄLD OCH FÖRPLIKTELSE	200 490,4		1 688 084	120 182
1 TULOVERON OSUUS ANSIOTULON VEROISTA INKOMSTSKATTENS ANDEL AV SKATTEN PÅ FÖRVÄRVSINKOMST	27 070,4	30,6	2 465 612	10 979
2 TULOVERON OSUUS PÄÄOMATULON VEROISTA INKOMSTSKATTENS ANDEL AV SKATTEN PÅ KAPITALINKOMST	1 923,4	2,2	595 926	3 228
3 VARALLISUUSVERO - FÖRMÖGENHETSSKATT	213,3	0,2	29 093	7 332
KUNNALLISVERO - KOMMUNALSKATT	44 234,7	50,0	3 375 068	13 108
KIRKOLLISVERO - KYRKOSKATT	2 895,1	3,3	2 910 097	985
KANSANELÄKEVAKUUTUSMAKSU - FOLKPENSJONSavgift	5 064,9	5,7	3 355 051	1 510
SAIRAUSVAKUUTUSMAKSU - SJUKFÖRSÄKRINGSavgift	6 773,1	7,7	3 359 367	2 016
METSÄNHÖITOMAKSU - SKOGSVÅRDSavgift	64,6	0,1	156 016	414
VEROT JA VERONLUONTEISET MAKSUT YHTEENSÄ SKATTER OCH avgifter AV SKATTENATUR SAMMANLAGT	86 415,6	100,0	3 492 043	25 319
VALTIONVERON ALAISET TULOT MINUS VEROT VID STATSBEKATTN. SKATTEPLIKTIGA INKOMSTER MINUS SKATTER	242 635,9		4 027 412	60 246

3. TULONSAAJIEN LUKU, TULOT, VARAT JA VEROT VALTIONVERON ALAISTEN TULOJEN MUKAAN 1993
ANTAL INKOMSTTAGARE, INKOMSTER, TILGÅNGAR OCH SKATTER ENLIGT SKATTEPLIKTIGA INKOMSTER ÅR 1993

	YHTEENSÄ	10 000- 10 000	10 000- 20 000	20 000- 30 000	30 000- 40 000	40 000- 50 000	50 000- 60 000	60 000- 80 000	80 000- 100 000	100 000- 150 000	150 000- 200 000	200 000- 250 000	250 000- 300 000	300 000- 390 000	MUUT ÖVRIGA
TULONSAAJIEN LUKU															
ANTAL INKOMSTTAGARE	4 081 498	249 748	170 614	268 720	392 069	369 418	314 305	506 510	535 951	800 308	251 418	88 427	38 490	45 365	52 157
%	100,0	6,1	4,2	6,6	9,6	9,1	7,7	12,4	13,1	19,6	6,2	2,2	0,9	1,1	1,3
VALTIONVERON ALAISET TULOT YHTEENSÄ VID STATSBEKÄTTNINGEN SKATTEPLIKTIGA INKOMSTER SAMMANLAGT ..	331 515,9	979,8	2 595,6	7 057,5	13 686,3	16 587,6	17 217,2	35 441,9	48 219,9	98 465,8	42 851,0	19 541,0	9 805,8	20 868,4	0,0
%	100,0	0,3	0,8	2,1	4,1	5,0	5,2	10,7	14,5	29,1	12,9	5,9	3,0	6,3	0,0
ANSIOTULOT VALTIONVEROTUKSESSA YHTEENSÄ FÖRVARVSINKOMSTER SAMMANLAGT I STATSBEKÄTTNINGEN	319 978,8	911,7	2 477,7	6 897,3	13 451,6	16 270,3	16 844,3	34 632,6	47 376,4	94 564,2	41 535,9	18 662,4	9 288,3	17 068,1	0,0
%	100,0	0,3	0,8	2,2	4,2	5,1	5,3	10,8	14,8	29,6	13,0	5,8	2,9	5,3	0,0
PÄÄOMATULOT YHTEENSÄ KAPITALINKOMSTER SAMMANLAGT	11 537,1	68,1	118,1	160,2	234,7	317,3	372,8	809,3	843,4	1 901,6	1 315,2	878,8	617,5	3 900,3	0,0
%	100,0	0,6	1,0	1,4	2,0	2,8	3,2	7,0	7,3	16,5	11,4	7,6	5,4	33,8	0,0
VERONALAISET VARAT SKATTEPLIKTIGA TILGÅNGAR	457 432,8	6 763,3	6 817,1	12 036,2	21 007,2	27 086,3	28 011,2	53 307,7	60 098,7	115 864,6	51 456,8	23 838,0	12 568,5	35 408,7	3 382,5
%	100,0	1,5	1,5	2,6	4,6	5,9	6,1	11,7	13,1	25,3	11,2	5,2	2,7	7,7	0,7
VELAT JA VELVOITTEET GÄLD OCH FÖRPLIKTELSEER	200 490,5	3 683,8	3 754,8	4 759,8	6 366,6	7 483,1	8 512,0	19 491,2	27 137,5	60 776,9	27 714,5	11 810,5	5 923,9	11 532,5	1 533,0
%	100,0	1,8	1,9	2,4	3,2	3,7	4,2	9,7	13,5	30,3	13,8	5,9	3,0	5,8	0,8
VEROT JA VERONLUONTEISET MAKSUT YHTEENSÄ SKATTER OCH AVGIFTER AV SKATTENATUR SAMMANLAGT	88 415,6	23,0	155,3	444,1	1 118,3	2 187,1	3 097,5	8 147,4	12 356,4	27 507,4	13 961,0	7 046,1	3 800,7	8 592,0	7,2
%	100,0	0,0	0,2	0,5	1,3	2,5	3,5	9,2	14,0	31,1	15,8	8,0	4,3	9,7	0,0
VALTIONVERON ALAISET TULOT MIINUS VEROT VID STATSBEKÄTTN. SKATTEPLIKTIGA INKOMSTER MINUS SKATTER	242 636,2	953,2	2 437,7	6 610,1	12 568,3	14 415,0	14 124,0	27 283,0	35 850,1	68 919,9	28 853,3	12 462,0	6 079,8	12 091,6	-7,0
%	100,0	0,4	1,0	2,7	5,2	5,9	5,8	11,2	14,8	28,4	11,9	5,1	2,5	5,0	-0,0
VEROJEN OSIUS TULOISTA, % SKATTERNAS ANDEL AV INKOMSTERNA, %	26,7	2,3	6,0	6,3	8,2	13,1	17,9	23,0	25,6	28,5	32,6	38,1	38,4	41,0	0,0

4. TULONSAAJIEN LUKU, TULOT, VARAT JA VEROT IÄN JA SUKUPUOLEN MUKAAN 1993
ANTAL INKOMSTTAGARE, INKOMSTER, TILLGÅNGAR OCH SKATTER ENLIGT ÅLDER OCH KÖN 1993

LUKU, TULOT, VARAT JA VEROT, MILJ. MK ANTAL, INKOMSTER, TILLGÅNGAR OCH SKATTER, MILJ. MK	TULONSAAJAT IKÄRYHMITÄIN INKOMSTTAGARE ENLIGT ÅLDER								
	YHTEENSÄ SUMMA	-16	17-19	20-24	25-34	35-44	45-54	55-64	65-
MOLEMMAT SUKUPUOLET - BÅDA KÖNEN - BOTH SEXES									
TULONSAAJIEN LUKU ANTAL INKOMSTTAGARE	4 081 496	136 467	154 511	296 334	739 526	804 081	695 181	510 362	745 034
VALTIONVERON ALAISET TULOT VID STATSBEKATTNINGEN SKATTEPLIKTIGA INKOMSTER	331 515,9	744,3	2 319,9	13 159,1	63 644,6	85 039,7	78 525,0	44 756,7	43 326,7
KESKIMÄÄRIN - I MEDELTAL, MK	81 224	5 454	15 014	44 406	86 061	105 760	112 956	87 696	58 154
ANSIOTULOT FÖRVÄRVSINKOMSTER	319 978,8	666,4	2 264,7	12 972,2	62 407,9	82 422,7	74 877,4	42 658,7	41 708,9
PÄÄOMATULOT KAPITALINKOMSTER	11 537,1	77,9	55,2	186,9	1 236,7	2 617,0	3 647,6	2 098,0	1 617,8
VERONALAISET VARAT SKATTEPLIKTIGA TILLGÅNGAR	457 432,8	1 343,7	980,8	5 280,8	56 923,5	107 618,9	119 021,1	82 137,8	84 126,1
VELAT JA VELVOITTEET GÄLD OCH FÖRPLIKTELSE	200 490,4	67,2	340,0	6 884,5	64 502,5	69 538,8	42 315,9	12 994,2	3 847,2
VEROT JA VERONLUONTEISET MAKSUT YHTEENSÄ SKATTER OCH AVGIFTER AV SKATTENATUR SAMMANLAGT	88 415,6	42,4	300,5	2 700,2	15 599,1	23 080,4	23 900,0	13 095,0	9 698,2
VEROJEN OSUUS TULOISTA, % SKATTERNAS ANDEL AV INKOMSTERNA, %	26,7	5,7	13,0	20,5	24,5	27,1	30,4	29,3	22,4
VALTIONVERON ALAISET TULOT MIINUS VEROT VID STATSBEKATTN. SKATTEPLIKTIGA INKOMSTER MINUS SKATTER	242 635,9	694,9	2 014,8	10 451,1	47 997,2	61 847,7	54 479,9	31 590,4	33 560,0
MIEHET - MÄN									
TULONSAAJIEN LUKU ANTAL INKOMSTTAGARE	1 967 878	69 498	78 788	152 772	380 452	412 268	352 917	247 054	274 129
VALTIONVERON ALAISET TULOT VID STATSBEKATTNINGEN SKATTEPLIKTIGA INKOMSTER	184 903,1	390,5	1 237,8	6 991,5	36 103,1	49 317,6	45 628,8	25 358,2	19 875,6
KESKIMÄÄRIN - I MEDELTAL, MK	93 961	5 619	15 711	45 784	94 895	119 625	129 290	102 642	72 505
ANSIOTULOT FÖRVÄRVSINKOMSTER	176 919,5	349,3	1 204,3	6 866,4	35 223,1	47 442,3	42 993,5	23 886,6	18 953,9
PÄÄOMATULOT KAPITALINKOMSTER	7 983,7	41,2	33,5	125,1	879,9	1 875,4	2 635,3	1 471,6	921,7
VERONALAISET VARAT SKATTEPLIKTIGA TILLGÅNGAR	277 144,3	712,4	565,0	3 096,5	34 219,3	66 802,0	75 580,3	52 292,9	43 875,9
VELAT JA VELVOITTEET GÄLD OCH FÖRPLIKTELSE	133 695,3	34,8	189,1	3 583,0	41 054,3	47 498,4	29 518,8	9 256,1	2 580,8
VEROT JA VERONLUONTEISET MAKSUT YHTEENSÄ SKATTER OCH AVGIFTER AV SKATTENATUR SAMMANLAGT	52 760,7	22,7	165,7	1 509,1	9 193,5	13 873,3	14 524,8	7 986,0	5 485,6
VEROJEN OSUUS TULOISTA, % SKATTERNAS ANDEL AV INKOMSTERNA, %	28,5	5,8	13,4	21,6	25,5	28,1	31,8	31,5	27,6
VALTIONVERON ALAISET TULOT MIINUS VEROT VID STATSBEKATTN. SKATTEPLIKTIGA INKOMSTER MINUS SKATTER	131 806,4	364,4	1 069,6	5 477,7	26 876,5	35 960,1	30 988,9	17 320,1	14 349,1
NAISET - KVINNOR									
TULONSAAJIEN LUKU ANTAL INKOMSTTAGARE	2 113 618	66 969	75 723	143 562	359 074	391 813	342 264	263 308	470 905
VALTIONVERON ALAISET TULOT VID STATSBEKATTNINGEN SKATTEPLIKTIGA INKOMSTER	146 612,8	353,8	1 082,0	6 167,6	27 541,5	35 722,1	32 896,2	19 398,5	23 451,1
KESKIMÄÄRIN - I MEDELTAL, MK	69 366	5 283	14 289	42 961	76 701	91 171	96 114	73 672	49 800
ANSIOTULOT FÖRVÄRVSINKOMSTER	143 059,4	317,1	1 060,3	6 105,8	27 184,8	34 980,5	31 883,9	18 772,1	22 755,0
PÄÄOMATULOT KAPITALINKOMSTER	3 553,4	38,7	21,7	61,9	356,8	741,6	1 012,3	626,4	696,1
VERONALAISET VARAT SKATTEPLIKTIGA TILLGÅNGAR	180 288,4	631,3	415,8	2 184,2	22 704,2	40 816,9	43 440,8	29 844,9	40 250,3
VELAT JA VELVOITTEET GÄLD OCH FÖRPLIKTELSE	66 795,2	32,4	150,9	3 321,5	23 448,2	22 040,4	12 797,1	3 738,1	1 266,5
VEROT JA VERONLUONTEISET MAKSUT YHTEENSÄ SKATTER OCH AVGIFTER AV SKATTENATUR SAMMANLAGT	35 654,7	19,8	134,4	1 191,2	6 405,5	9 207,1	9 375,1	5 109,1	4 212,7
VEROJEN OSUUS TULOISTA, % SKATTERNAS ANDEL AV INKOMSTERNA, %	24,3	5,6	12,4	19,3	23,3	25,8	28,5	26,3	18,0
VALTIONVERON ALAISET TULOT MIINUS VEROT VID STATSBEKATTN. SKATTEPLIKTIGA INKOMSTER MINUS SKATTER	110 829,6	330,5	945,2	4 973,4	21 120,7	26 487,5	23 491,1	14 270,3	19 210,9

5. TÄRKEIMMÄT VÄHENNYKSET VUONNA 1993
DE VIKTIGASTE AVDRAGEN ÅR 1993

	MILJ. MK	LUKU ANTAL	OSUUS TULONSAAJISTA, % ANDEL AV INKOMSTTAGARE	KESKIMÄÄRIN, MK I MEDEL TAL, MK
VÄHENNYKSET ANSIOTULOISTA VALTION- JA KUNNALLISVEROTUKSESSA AVDRAG FRÅN FÖRVÄRVSINKOMST I STATS- OCH KOMMUNALBESKATTNINGEN	17 732,5	2 605 327	63,8	6 806
TYÖMARKKINAJÄRJESTÖJEN JÄSENMAKSUT ARBETSMARKNADSORGANISATIONERNAS MEDLEMSAVGIFTER	2 412,8	1 669 800	40,9	1 445
MATKAKULUT, MYÖNNETTY MÄÄRÄ RESEKOSTNADER, BEVILJADE MÄNGD	3 071,7	837 243	20,5	3 689
TULONHANKKIMISVÄHENNYS AVDRAG FÖR INKOMSTENS FÖRVÄRVANDE	3 634,0	2 463 471	60,4	1 475
ELÄKEVAKUUTUSMAKSUT PENSIONS FÖRSÄKRINGSPREMIER	7 076,8	2 215 081	54,3	3 195
VÄHENNYKSET ANSIOTULOISTA VALTIONVEROTUKSESSA AVDRAGEN FRÅN FÖRVÄRVSINKOMST VID SKATSBESKATTNINGEN	15 033,4	1 105 333	27,1	13 601
LAPSENHOITOVÄHENNYS BARNVÅRDSAVDRAG	2 066,5	246 007	6,0	8 400
ELÄKETULOVÄHENNYS VALTIONVEROTUKSESSA PENSIONSINKOMSTAVDRAG VID STATS BESKATTNINGEN	12 372,8	832 186	20,4	14 868
VÄHENNYKSET ANSIOTULOISTA KUNNALLISVEROTUKSESSA AVDRAG FRÅN FÖRVÄRVSINKOMSTER I KOMMUNALBESKATTNINGEN	41 219,7	2 916 911	71,5	14 131
INVALIDIVÄHENNYS INVALIDAVDRAG	868,7	427 784	10,5	2 031
ELÄKETULOVÄHENNYS KUNNALLISVEROTUKSESSA PENSIONSINKOMSTAVDRAG VID KOMMUNALBESKATTNINGEN	17 466,6	920 041	22,5	18 985
YKSINHUOLTAJAVÄHENNYS ENSAMFÖRSÖRJARAVDRAG	1 444,5	115 547	2,8	12 501
LAPSIVÄHENNYS BARNAVDRAG	12 159,5	672 627	16,5	18 078
PERUSVÄHENNYS GRUNDAVDRAG	7 032,9	1 608 040	39,4	4 374
ANSIOTULOVÄHENNYS LÖNEAVDRAG	1 487,9	1 091 794	26,7	1 344
VÄHENNYKSET PÄÄOMATULOISTA AVDRAG FRÅN KAPITALINKOMST				
TULONHANKKIMISKULUT PÄÄOMATULOISTA AVDRAG FRÅN KAPITALINKOMST FÖR KOSTNADER FÖR INKOMSTENS FÖRVÄRVANDE	265,2	288 118	7,1	920
ASUNTO- OPINTO- JA TULONHANKKIMISLAINAN KOROT RÄNTOR PÅ BOSTADS- OCH STUDIELÅN OCH LÅN FÖR INKOMSTENS FÖRVÄRVANDE	12 390,7	1 135 746	27,8	10 910
ENSIASUNTOON KOHDISTUVAT KOROT RÄNTOR PÅ FÖRSTA BOSTAD	155,5	22 116	0,5	7 031
MUUN VELAN KOROT RÄNTOR PÅ ÖVRIGA SKULDER	4 470,0	993 943	24,4	4 497
ANSIOTULOISTA TEHTÄVÄT VÄHENNYKSET VALTIONVEROTUKSESSA YHTEENSÄ AVDRAG FRÅN FÖRVÄRVSINKOMST I STATS BESKATTNINGEN SAMMANLAGT	32 074,5	3 381 107	82,8	9 486
VÄHENNYKSET KUNNALLISVEROTUKSESSA YHTEENSÄ AVDRAGEN VID KOMMUNALBESKATTNINGEN SAMMANLAGT	58 627,8	3 820 831	93,8	15 344
ALLJÄÄMÄHYVITYS - UNDERSKOTTGOTTGÖRELSE	3 395,1	1 580 444	38,7	2 148
YLIMÄÄRÄINEN KORKOVÄHENNYS EXTRA RÄNTEAVDRAG	1 587,9	917 605	22,5	1 730
ASUNTOVÄHENNYS BOSTADSAVDRAG	189,6	30 296	0,7	6 258
VÄHENNYKSET ANSIOTULON VEROSTA VALTIONVEROTUKSESSA AVDRAG FRÅN SKATT PÅ FÖRVÄRVSINKOMST I STATS BESKATTNINGEN	449,2	770 901	18,9	583
INVALIDIVÄHENNYS INVALIDAVDRAG	416,0	716 398	17,6	581
ELATUSVELVOLLISUUSVÄHENNYS UNDERHÅLLNINGSSKYLDIGHETSAVDRAG	33,2	59 086	1,4	562

6. TULONSAAJIEN LUKU, VERONALAISET TULOT, VARAT JA VEROT 1983 - 1993
 ANTAL INKOMSTTAGARE, SKATTEPLIKTIGA INKOMSTER, TILGÅNGAR OCH SKATTER 1983 - 1993
 (Yhtiöveron nyfityä vähennetty verolista vuosina 1990 - 1993)

MILJ. MK	1983	1984	1985	1986	1987	1988	1989	1990	1991	1992	1993	1993- 1993, %
TULONSAAJIEN LUKU - ANTAL INKOMSTTAGARE	3 893 456	3 949 958	4 038 766	4 077 309	4 112 815	4 146 632	4 086 911	4 177 545	4 137 559	4 104 982	4 081 496	4,8
MIEMIÄ - MÄN	1 878 371	1 904 035	1 948 637	1 984 969	1 981 826	1 998 698	1 965 980	2 012 925	1 990 472	1 978 081	1 967 878	4,8
NAISIA - KVINNOR	2 015 085	2 045 921	2 090 129	2 112 340	2 130 989	2 147 934	2 130 951	2 164 620	2 147 087	2 128 901	2 113 618	4,9
VALTIONVERONALAISET TULOT - SKATTEPLIKTIGA INKOMSTERNA	165 404,0	184 902,3	207 163,3	224 998,9	244 397,7	269 387,7	294 894,6	329 609,2	338 406,5	335 777,5	331 515,9	100,4
MUUTOS - ÄNDRINGEN, %	11,8	12,0	8,6	8,6	8,6	10,2	9,5	11,8	2,7	-0,8	-1,3	
KESKIMÄÄRÄISET TULOT - GENOMSNITTLIGA INKOMSTERNA, MK	42 483	46 811	51 294	55 183	59 423	64 965	71 980	78 900	81 789	81 798	81 224	91,2
MUUTOS - ÄNDRINGEN, %	10,2	9,6	7,8	7,7	7,7	9,3	10,8	9,6	3,7	0,0	-0,7	
MIEHET - MÄN	52 173	56 978	61 901	66 160	71 052	77 668	86 397	94 191	95 859	94 530	93 961	80,1
MUUTOS - ÄNDRINGEN, %	9,2	8,6	8,9	7,4	7,4	9,3	11,2	9,0	1,8	-1,4	-0,6	
NAISET - KVINNOR	33 449	37 349	41 405	44 972	48 609	53 145	58 678	64 881	68 745	69 979	69 366	107,4
MUUTOS - ÄNDRINGEN, %	11,7	10,9	8,6	8,1	8,1	9,3	10,4	10,2	6,3	1,8	-0,9	
VERONALAISET VARAT - SKATTEPLIKTIGA TILGÅNGAR	176 737,4	195 526,9	215 117,6	235 328,1	253 673,8	289 227,0	335 552,7	401 384,1	393 806,3	385 063,9	457 432,8	158,8
VELAT JA VELVOITTEET - GÅLD OCH FÖRPLIKTIGER	86 943,6	99 418,8	113 605,1	128 253,4	150 542,1	186 765,4	222 045,5	243 184,4	226 796,5	212 336,1	200 480,4	130,6
TULOVERO - INKOMSTSKATT	17 356,7	19 822,5	23 042,8	25 073,7	27 706,0	33 012,6	34 481,1	35 491,8	31 940,3	32 164,3	28 993,8	67,0
VARALLISUUSVERO - FÖRMÖGENHETSSKATT	193,0	213,8	240,0	116,6	112,1	158,6	116,3	138,9	138,4	137,8	213,3	10,5
KUNNALLISVERO - KOMMUNALSKATT	21 687,5	24 228,6	27 828,6	29 666,2	32 476,8	36 191,9	39 089,8	43 632,1	44 587,1	45 805,0	44 234,7	103,9
KANSANELÄKE- JA SAIRAUSSIVAKUUTUSMAKSUT FOLKPENSIONS- OCH SJUKFÖRSÄKRINGSavgifterna	3 507,3	4 883,0	6 049,2	6 095,5	6 614,2	7 298,3	7 293,8	8 070,6	9 003,8	15 605,6	11 838,0	237,5
KIRKOLLISVERO - KYRKOSKATT	1 509,2	1 687,1	1 910,1	2 068,7	2 256,8	2 506,7	2 694,4	2 995,2	3 037,9	3 068,2	2 895,1	91,8
METSÄNHÖITOMAKSU - SKOGSVÅRDSavgIFT	61,4	64,3	67,6	70,3	71,3	80,0	78,5	173,5	91,8	75,6	64,6	5,2
VEROT YHTEENSÄ - SKATTERNA SAMMANLAGT	44 362,1	50 918,7	58 885,4	63 141,5	69 294,7	79 318,6	83 638,2	90 571,7	88 887,9	96 912,3	88 415,6	99,3
VEROJEN OSUUS TULOISTA - SKATTERNAS ANDEL AV INKOMSTERNA, %.....	26,8	27,5	28,3	28,1	28,4	29,4	28,4	27,5	26,3	28,9	26,7	
VALTIONVERON ALAISET TULOT MINUS VEROT VID STATSbeskattN. SKATTEPLIKTIGA INKOMSTER MINUS SKATTER	121 041,9	133 983,6	148 477,9	161 855,5	175 103,0	190 069,1	211 256,4	238 811,8	248 414,0	238 143,9	242 635,9	100,5

7. TULONSAAJIEN TULOT, VEROT JA VEROJEN OSUUS TULOISTA VERONALAISTEN TULOJEN MUKAAN 1993
ANTAL INKOMSTTAGARE, INKOMSTER, SKATTER OCH SKATTERNAS ANDEL AV INKOMSTERNA ENLIGT SKATTEPLIKTIGA INKOMSTER ÅR 1993

MILL. MK	YHTEENSÄ SUMMA	- 20 000 - 40 000	40 000 - 60 000	60 000 - 80 000	80 000 - 100 000	100 000 - 150 000	150 000 - 200 000	200 000 - 250 000	250 000 - MUUT ÖVRIGA
TULONSAAJIEN LUKU - ANTAL INKOMSTTAGARE	4 081 496	660 789	683 723	506 510	535 951	800 308	251 418	88 427	81 855
ANSIOTULOJA SAANEITA PERSONER SOM HAFT FÖRÄRVSINKOMSTER	3 991 276	666 647	682 924	506 057	535 854	796 844	251 228	86 348	81 811
PÄÄOMATULOJA SAANEITA PERSONER SOM HAFT KAPITALINKOMSTER	896 892	83 034	128 686	110 310	110 234	201 713	87 837	39 836	346
VALTIONVERON ALAISET TULOT YHTEENSÄ VID STATSBESKÄTTNINGEN SKATTEPLIKTIGA INKOMSTER SAMMANLAGT	331 515,9	3 575,6	33 804,8	35 441,9	48 219,9	98 465,8	42 851,0	19 541,0	30 872,3
KUNNALLISVERON ALAISET TULOT YHTEENSÄ VID KOMMUNALBESKÄTTN. SKATTEPLIKTIGA INKOMSTER SAMMANLAGT	321 626,9	3 460,8	33 392,9	34 822,9	47 588,5	94 879,9	41 684,1	18 743,4	26 443,0
ANSIOTULOT VALTIONVEROTUKSESSA YHTEENSÄ FÖRÄRVSINKOMSTER SAMMANLAGT I STATSBESKÄTTNINGEN	319 979,8	3 389,4	33 114,6	34 632,6	47 378,4	94 564,2	41 536,8	18 662,4	26 354,5
PÄÄOMATULOT YHTEENSÄ - KAPITALINKOMSTER SAMMANLAGT	11 637,1	186,2	394,9	809,3	843,4	1 901,8	1 315,2	878,6	4 517,8
VALTIONVEROT YHTEENSÄ - STATSSKATTER SAMMANLAGT	29 382,9	35,3	318,3	1 323,6	2 947,8	8 905,2	5 681,4	3 251,2	6 859,8
VALTIONVEROJEN OSUUS VERONALAISISTA TULOISTA, % STATSSKATTERNAS ANDEL AV INKOMSTERNA, %	8,9	1,0	0,4	3,7	6,1	9,2	13,2	16,6	22,2
KUNNALLISVERO - KOMMUNALSKATT	44 234,7	109,3	1 138,1	5 080,4	7 117,2	14 053,4	6 210,1	2 819,7	4 061,1
KUNNALLISVERON OSUUS KUNNALLISVERON ALAISISTA TULOISTA ANDEL AV VID KOMMUNALBESKÄTTNINGEN SKATTEPLIKTIGA INKOMSTERNA, %	13,8	3,2	5,5	14,8	15,0	14,8	14,9	15,0	15,4
VEROT JA VERONLUCENTEISET MAKSUT YHTEENSÄ SKATTER OCH AVGIFTER AV SKATTENATUR SAMMANLAGT	88 415,4	178,4	1 582,4	8 147,4	12 356,5	27 507,5	13 961,0	7 045,1	12 382,6
VEROJEN OSUUS TULOISTA, % SKATTERNAS ANDEL AV INKOMSTERNA, %	26,7	5,0	7,5	23,0	25,6	29,5	32,6	36,1	40,1
TYÖNTEKIJÄN ELÄKEMAKSU JA TYÖTÖMYYSVAKUUTUSMAKSU ARBETSTAGARES PENSIONSFÖRSÄKRINGS- OCH ARBETSLÖSHETSFÖRSÄKRINGSPREMIE ...	5 722,5	24,7	89,5	354,1	923,8	2 207,9	985,4	443,0	552,5
VEROJEN OSUUS TULOISTA ML. VAKUUTUSMAKSUT SKATTERNAS ANDEL AV INKOMSTERNA INKL. FÖRSÄKRINGSPREMIER, %	28,4	5,7	7,9	24,0	27,5	30,8	34,9	36,3	41,9
VEROJEN OSUUS ANSIOTULOISTA SKATTERNAS ANDEL AV FÖRÄRVSINKOMSTERNA, %	27,0	4,4	7,3	23,1	25,8	28,7	33,1	37,0	44,3
VEROJEN OSUUS ANSIOTULOISTA ML. VAKUUTUSMAKSUT SKATTERNAS ANDEL AV FÖRÄRVSINKOMSTERNA INKL. FÖRSÄKRINGSPREMIER, %	28,8	5,1	7,7	24,1	27,7	31,1	35,5	39,4	46,4
TULOJEN OSUUS PÄÄOMATULOISTA, % INKOMSTSKATTENS ANDEL AV KAPITALINKOMSTERNA, %	16,7	15,7	17,7	18,7	18,0	16,9	16,2	15,9	15,9

Sammandrag

Inkomst- och förmögenhetsstatistiken baserar sig på uppgifter som uttagits ur skattestyrelsens skattedatabas.

Antalet inkomsttagare var år 1993 ca 4,1 miljoner och deras beskattningsbara inkomster uppgick sammanlagt till 332 miljarder mark. Största delen av inkomsterna, 61 procent, var arbetsinkomster och den näst största delen, 20 procent, var pensionsinkomster. Resten av de skattepliktiga inkomsterna bestod av olika företagarinkomster och inkomster av förmögenhet samt av socialskyddsförmåner. Andelen näringsinkomster 2,4 procent och andelen inkomster av gårdsbruk 1,9 procent.

Inkomsttagarnas skattepliktiga förmögenhet uppgick till 457 miljarder mark och deras skulder till 200 miljarder mark.

Per inkomsttagare var de statsskattepliktiga inkomsterna 81 200 mark. Som inkomsttagare har då räknats också sådana personer som enbart hade inkomster som är skattepliktiga vid kommunalbeskattningen eller skattepliktig förmögenhet. De största inkomsterna, 113 000 mark per inkomsttagare, hade 45–54-åringarna.

Av inkomsttagarna var 52 procent kvinnor, men av de skattepliktiga inkomsterna fick männen 56 procent. Männenns medelinkomster var 94 000 mark och kvinnornas 69 400 mark.

År 1993 betalade enskilda personer sammanlagt 88,4 miljarder mark i direkta skatter. Av alla debiterade direkta skatter betalade enskilda personer ca 93 procent. Inkomst- och förmögenhetsskattens andel av skatterna var 33 procent och kommunalskattens andel 50 procent. Socialskyddsavgifternas andel av skatterna var 13,4 procent och kyrkoskattens 3,3 procent.

Företag och andra sammanslutningar samt dödsbon betalade sammanlagt 6,4 miljarder mark i direkta skatter. Statsskatternas andel av dessa var 3,2 miljarder, kommunalskattens 2,8 miljarder och kyrkoskattens andel var 200 miljoner mark.

Summary

The income and wealth statistics are based on a data file drawn from the tax database of the National Board of Taxes.

Income recipients numbered approx. 4.1 million in 1993 and their aggregated taxable income amounted to FIM 332 billion. The bulk of this, 61 per cent, was made up of earnings, followed by income from pensions, which accounted for 20 per cent of the total. The remaining taxable income was made up of various entrepreneurial and property incomes and of social security benefits. Income from business, trade or profession accounted for 2,4 per cent of the total and income from agriculture for 1,9 per cent.

The taxable wealth of income recipients amounted to FIM 457 billion and their liabilities to FIM 200 billion.

Income subject to state tax amounted to FIM 81,200 per income recipient, income recipients also including persons who only had income subject to municipal tax or taxable wealth. The biggest incomes, of FIM 113,000 per income recipient, were received by persons in the 45 to 54 age group.

Of income recipients, 52 per cent were women, but of taxable income 56 per cent was received by men. Men averaged an income of FIM 94,000 and women FIM 69,400.

Private individuals paid a total of FIM 88,4 billion in direct taxes in 1993. Of the total of direct taxes debited, approx. 93 per cent was paid by private individuals. Income and wealth tax accounted for 33 per cent of taxes and municipal tax for 50 per cent. Social security payments accounted for 13.4 per cent of taxes and church tax for 3.3 per cent.

Enterprises and other corporate bodies paid a total of FIM 6,4 billion in state income tax, municipal tax and church tax, 3,4 billion of which was accounted for by state taxes, 2,8 billion by municipal tax and 200 million by church tax.

1. LUONNOLLISTEN HENKILÖIDEN LUKU, TULOT, VARAT, VÄHENNYKSET JA VEROT VALTIONVERON ALAISTEN TULOJEN MUKAAN
 FYSISKA PERSONERS ANTAL, INKOMSTER, TILLGÅNGAR, AVDRAG OCH SKATTER ENLIGT SKATTEPLIKTIGA INKOMSTER VID STATSBE-
 SKATTNINGEN
 NUMBER, INCOME, ASSETS, DEDUCTIONS AND TAXES OF INDIVIDUALS BY INCOME SUBJECT TO STATE TAXATION

RAHAMÄÄRÄT - PENGAR I - MONEY UNIT, 1000 MK

LUKU, TULOT, VARAT, VÄHENNYKSET JA VEROT ANTAL, INKOMSTER, TILLGÅNGAR, AVDRAG OCH SKATTER NUMBER, INCOME, ASSETS, DEDUCTIONS AND TAXES	YHTEENSÄ SUMMA TOTAL	VALTIONVERON ALAISTEN TULOJEN LUOKKA, MK INKOMSTKLASS ENLIGT SKATTEPLIKTIGA INKOMSTER VID STATSBEKATTNINGEN, MK INCOME BRACKET BY INCOME SUBJECT TO STATE TAXATION, MK				
		10 - 2499	2 500 - 4 999	5 000 - 9 999	10 000 - 14 999	15 000 - 19 999
TULONSAAJIEN LUKU ANTAL INKOMSTTAGARE	4 081 496	106 241	52 542	90 963	81 509	89 105
ALAIKÄISTEN LASTEN LUKU ANTAL MINDERÅRIGA BARN	1 159 729	4 614	3 048	6 531	7 252	7 997
ANSIOTULOJA SAANEITA PERSONER SOM HAFT FÖRVÄRVSINKOMSTER	3 991 275	82 006	49 721	87 973	79 502	87 751
PÄÄOMATULOJA SAANEITA PERSONER SOM HAFT KAPITALINKOMSTER	895 892	28 468	7 150	12 500	12 094	13 423
TULOT VALTION- JA KUNNALLISVEROTUKSESSA INKOMSTER VID STATS- OCH KOMMUNALBEKATTNINGEN						
VALTIONVERON ALAISET TULOT YHTEENSÄ VID STATSBEKATTNINGEN SKATTEPLIKTIGA INKOMSTER SAMMANLAGT ...	331 515 918	102 135	193 724	683 938	1 039 273	1 556 540
KUNNALLISVERON ALAISET TULOT YHTEENSÄ VID KOMMUNALBEKATTN. SKATTEPLIKTIGA INKOMSTER SAMMANLAGT ...	321 626 907	101 941	185 622	658 391	1 000 298	1 514 594
ANSIOTULOT VALTIONVEROTUKSESSA YHTEENSÄ FÖRVÄRVSINKOMSTER SAMMANLAGT I STATSBEKATTNINGEN	319 978 834	88 076	178 919	644 696	985 965	1 491 749
1 TYÖTULOT ARBETSINKOMSTER	201 393 884	69 408	119 144	362 362	349 547	389 804
1 RAHAPALKKA JA LUONTOISEDUT PENNINGLÖN OCH NATURAFÖRMÄNER	199 087 530	68 353	117 631	357 918	344 008	381 776
2 LUONTOISEDUT NATURAFÖRMÄNER	2 635 040	567	457	911	1 419	2 366
3 MUUT PALKKATULOT ANDRA LÖNEINKOMSTER	3 851 186	8 555	12 518	32 896	25 806	26 404
4 MERITYÖTULO SJÖARBETSINKOMST	1 223 831	21	38	158	428	837
5 PALVELURAHAT, TOIMITUSKIRJAIN LUNASTUKSET YMS. BETJÄNINGSAVGIFTER, EXPEDITIONSLÖSEN O.A. DYL.	373 580	499	935	3 007	3 665	5 105
6 HANKINTATYÖN ARVO METSÄTALOUEDESTA VÄRDET AV LEVERANSARBETE I SKOGSBRUKET	38 690	33	164	450	518	671
2 SAIRAUSSAKUUTUSLAIN MUKAISET PÄIVÄ- JA ÄITTYSRAHAT DAG- OCH MODERSKAPSPENNINGAR ENLIGT SJUKFÖRSÄKRINGSLAGEN	4 640 911	2 459	3 837	12 081	19 495	28 688
3 TYÖTTÖMYYSTURVAETUDET UTKOMSTSKYDD FÖR ARBETSLÖSA	22 614 867	7 122	22 277	109 741	173 224	342 929
1 TYÖTTÖMYYSÄIVÄRAHA ARBETSLÖSHETDAGPENNING	21 054 456	6 861	20 826	103 296	162 214	328 363
2 MUU TYÖLLISYYSSTUKI ÖVRIGA STÖD FÖR SYSSELSÄTTNIG	1 560 425	255	1 460	6 446	11 005	14 569
4 LAPSEN KOTIHOIDON TUKI STÖD FÖR VÄRD AV BARN I HEMMET	3 256 041	131	625	4 775	8 468	13 774
5 ELÄKETULOT PENSIONSINKOMSTER	66 085 364	3 914	17 985	79 358	290 442	403 621
1 TYÖ-, VIRKA- JA YRITTÄJÄELÄKKEET ARBETS-, TJÄNSTE- OCH FÖRETAGARPENSIONER	48 175 612	536	5 429	26 513	74 696	118 183
2 TAPATURMA- JA LIKENNEVAKUUTUSELÄKKEET OLYCKSFALL- OCH TRAFIKFÖRSÄKRINGSPENSIONER	1 199 107	19	121	570	1 930	3 699
3 KANSANELÄKKEET - FOLKPENSIONER	15 488 089	3 319	12 209	50 689	210 462	273 786
4 MUUT ELÄKKEET - ANDRA PENSIONER	1 222 542	31	212	1 580	3 373	7 963

LUKU, TULOT, VARAT, VÄHENNYKSET JA VEROT
ANTAL, INKOMSTER, TILLGÅNGAR, AVDRAG OCH SKATTER
NUMBER, INCOME, ASSETS, DEDUCTIONS AND TAXES

VALTIONVERON ALAISTEN TULOJEN LUOKKA, MK
INKOMSTKLASS ENLIGT SKATTEPLIKTIGA INKOMSTER
VID STATSBEKATTNINGEN, MK
INCOME BRACKET BY INCOME SUBJECT TO STATE TAXATION, MK

	20 000 - 24 999	25 000 - 29 999	30 000 - 34 999	35 000 - 39 999	40 000 - 44 999	45 000 - 49 999
TULONSAAJIEN LUKU ANTAL INKOMSTTAGARE	92 305	176 415	194 759	197 310	189 362	180 056
ALAIKÄISTEN LASTEN LUKU ANTAL MINDERÅRIGA BARN	9 347	12 357	14 851	25 484	27 282	22 745
ANSIOTULOJA SAANEITA PERSONER SOM HAFT FÖRVÄRVSINKOMSTER	91 425	175 818	194 333	196 971	189 088	179 848
PÄÄOMATULOJA SAANEITA PERSONER SOM HAFT KAPITALINKOMSTER	14 087	18 989	27 366	32 592	33 741	32 412
TULOT VALTION- JA KUNNALLISVEROTUKSESSA INKOMSTER VID STATS- OCH KOMMUNALBEKATTNINGEN						
VALTIONVERON ALAISET TULOT YHTEENSÄ VID STATSBEKATTNINGEN SKATTEPLIKTIGA INKOMSTER SAMMANLAGT ...	2 109 228	4 948 253	6 285 328	7 400 927	8 039 874	8 547 737
KUNNALLISVERON ALAISET TULOT YHTEENSÄ VID KOMMUNALBEKATTN. SKATTEPLIKTIGA INKOMSTER SAMMANLAGT ...	2 059 863	4 915 993	6 267 535	7 359 072	7 973 633	8 456 243
ANSIOTULOT VALTIONVEROTUKSESSA YHTEENSÄ FÖRVÄRVSINKOMSTER SAMMANLAGT I STATSBEKATTNINGEN	2 035 071	4 862 208	6 179 413	7 272 178	7 888 775	8 381 510
1 TYÖTULOT ARBETSINKOMSTER	484 943	572 088	776 850	991 105	1 196 203	1 341 196
1 RAHAPALKKA JA LUONTOISEDUT PENNINGLÖN OCH NATURAFÖRMÄNER	475 528	561 575	760 187	975 546	1 178 569	1 321 993
2 LUONTOISEDUT NATURAFÖRMÄNER	4 351	4 443	6 972	6 816	8 239	7 999
3 MUUT PALKKATULOT ANDRA LÖNEINKOMSTER	28 689	29 928	40 182	42 734	48 717	50 549
4 MERITYÖTULO SIÖARBETSINKOMST	1 258	1 662	2 222	2 737	3 197	3 190
5 PALVELURAHAT, TOIMITUSKIRJAIN LUNASTUKSET YMS. BETJÄNINGSAVGIFTER, EXPEDITIONSLÖSEN O.A. DYL.	5 402	5 946	9 048	8 030	8 572	8 642
6 HANKINTATYÖN ARVO METSÄTALOUEDESTA VÄRDET AV LEVERANSARBETE I SKOGSBRUKET	1 017	1 063	1 406	1 428	1 576	2 050
2 SAIRAUSSVAKUUTUSLAIN MUKAISET PÄIVÄ- JA ÄITTIYRAHAT DAG- OCH MODERSKAPSPENNINGAR ENLIGT SJUKFÖRSÄKRINGSLAGEN.....	44 343	74 674	99 461	117 905	151 907	187 442
3 TYÖTTÖMYYSTURVAETUUEDT UTKOMSTSKYDD FÖR ARBETSLÖSA	375 077	834 235	1 510 605	1 415 413	1 353 589	1 474 850
1 TYÖTTÖMYYSÄRAHA ARBETSLÖSHETDAGPENNING	353 900	782 256	1 448 621	1 332 618	1 271 875	1 374 847
2 MUU TYÖLLISYYSTUKI ÖVRIGA STÖD FÖR SYSSELSÄTTNIG	21 190	51 979	61 984	82 785	81 700	100 013
4 LAPSEN KOTHOIDON TUKI STÖD FÖR VÄRD AV BARN I HEMMET	34 840	77 699	141 056	273 224	440 733	389 581
5 ELÄKETULOT PENSIONSINKOMSTER	814 279	2 995 700	3 254 711	4 043 401	4 259 438	4 477 436
1 TYÖ-, VIRKA- JA YRITTÄJÄELÄKKEET ARBETS-, TJÄNSTE- OCH FÖRETAGARPENSIONER	168 692	286 936	897 410	1 691 974	2 334 822	2 960 007
2 TAPATURMA- JA LIIKENNEVAKUUTUSELÄKKEET OLYCKSFALL- OCH TRAFIKFÖRSÄKRINGSPENSIONER	6 978	11 553	16 749	22 220	26 642	33 364
3 KANSANELÄKKEET - FOLKPENSIONER	615 486	2 666 531	2 300 597	2 279 161	1 815 684	1 386 816
4 MUUT ELÄKKEET - ANDRA PENSIONER	23 113	30 695	39 924	50 061	82 303	97 272

1. LUONNOLLISTEN HENKILÖIDEN LUKU, TULOT, VARAT, VÄHENNYKSET JA VEROT VALTIONVERON ALAISTEN TULOJEN MUKAAN
 FYSISKA PERSONERS ANTAL, INKOMSTER, TILGÅNGAR, AVDRAG OCH SKATTER ENLIGT SKATTEPLIKTIGA INKOMSTER VID STATSBE-
 SKATTNINGEN
 NUMBER, INCOME, ASSETS, DEDUCTIONS AND TAXES OF INDIVIDUALS BY INCOME SUBJECT TO STATE TAXATION

RAHAMÄÄRÄT - PENGAR I - MONEY UNIT, 1000 MK

LUKU, TULOT, VARAT, VÄHENNYKSET JA VEROT ANTAL, INKOMSTER, TILGÅNGAR, AVDRAG OCH SKATTER NUMBER, INCOME, ASSETS, DEDUCTIONS AND TAXES	VALTIONVERON ALAISTEN TULOJEN LUOKKA, MK INKOMSTKLASS ENLIGT SKATTEPLIKTIGA INKOMSTER VID STATSBEKATTNINGEN, MK INCOME BRACKET BY INCOME SUBJECT TO STATE TAXATION, MK					
	50 000 - 54 999	55 000 - 59 999	60 000 - 69 999	70 000 - 79 999	80 000 - 89 999	90 000 - 99 999
TULONSAAJIEN LUKU ANTAL INKOMSTTAGARE	167 238	147 067	253 872	252 638	268 773	267 178
ALAIKÄISTEN LASTEN LUKU ANTAL MINDERÅRIGA BARN	25 302	26 769	58 118	64 490	75 411	85 605
ANSIOTULOJA SAANEITA PERSONER SOM HAFT FÖRVÄRVSINKOMSTER	167 068	146 920	253 634	252 423	268 601	267 053
PÄÄOMATULOJA SAANEITA PERSONER SOM HAFT KAPITALINKOMSTER	32 065	30 468	55 729	54 581	55 296	54 938
TULOT VALTION- JA KUNNALLISVEROTUKSESSA INKOMSTER VID STATS- OCH KOMMUNALBEKATTNINGEN						
VALTIONVERON ALAISET TULOT YHTEENSÄ VID STATSBEKATTNINGEN SKATTEPLIKTIGA INKOMSTER SAMMANLAGT ...	8 770 782	8 446 378	16 485 215	18 956 655	22 853 482	25 366 378
KUNNALLISVERON ALAISET TULOT YHTEENSÄ VID KOMMUNALBEKATTNINGEN SKATTEPLIKTIGA INKOMSTER SAMMANLAGT ...	8 649 624	8 313 351	16 187 649	18 635 279	22 527 157	25 041 306
ANSIOTULOT VALTIONVEROTUKSESSA YHTEENSÄ FÖRVÄRVSINKOMSTER SAMMANLAGT I STATSBEKATTNINGEN	8 589 593	8 254 730	16 090 218	18 542 405	22 429 867	24 946 547
1 TYÖTULOT ARBETSINKOMSTER	1 569 333	1 810 948	4 943 184	8 396 240	13 909 828	18 285 265
1 RAHAPALKKA JA LUONTOISEDUT PENNINGLÖN OCH NATURAFÖRMÄNER	1 547 928	1 786 297	4 879 495	8 309 070	13 796 514	18 155 373
2 LUONTOISEDUT NATURAFÖRMÄNER	9 638	11 125	24 450	35 976	55 591	78 716
3 MUUT PALKKATULOT ANDRA LÖNEINKOMSTER	53 968	58 322	133 001	158 105	190 273	216 732
4 MERITYÖTULO SÖARBETSINKOMST	3 623	4 290	9 715	12 730	15 932	22 587
5 PALVELURAHAT, TOIMITUSKIRJAIN LUNASTUKSET YMS. BETJÄNINGSAVGIFTER, EXPEDITIONSLÖSEN O.A. DYL.	9 171	8 813	19 162	20 375	20 560	18 894
6 HANKINTATYÖN ARVO METSÄTALOUEDESTA VÄRDET AV LEVERANSARBETE I SKOGSBRUKET	1 910	1 852	3 545	3 776	3 355	2 372
2 SAIRAUSSAKUUTUSLAIN MUKAISET PÄIVÄ- JA ÄITTYSRAHAT DAG- OCH MODERSKAPSPENNINGAR ENLIGT SJUKFÖRSÄKRINGSLAGEN.....	216 684	234 382	532 005	568 281	517 771	420 637
3 TYÖTTÖMYYSTURVAETUDET UTKOMSTSKYDD FÖR ARBETSLÖSA	1 746 220	1 841 735	3 308 553	2 618 010	1 837 855	1 199 973
1 TYÖTTÖMYYSÄÄRÄRAHA ARBETSLÖSHETDAGPENNING	1 615 997	1 698 622	3 046 216	2 407 546	1 700 659	1 115 050
2 MUU TYÖLLISYYSSTUKI ÖVRIGA STÖD FÖR SYSSLESÄTTNING	130 232	143 110	262 365	210 452	137 202	84 908
4 LAPSEN KOTIHOIDON TUKI STÖD FÖR VÅRD AV BARN I HEMMET	275 352	210 218	303 766	219 091	166 163	132 080
5 ELÄKETULOT PENSIONSINKOMSTER	4 186 228	3 551 880	5 724 049	5 416 477	4 711 985	3 703 660
1 TYÖ-, VIRKA- JA YRITTÄJÄELÄKKEET ARBETS-, TJÄNSTE- OCH FÖRETAGARPENSIONER	3 133 591	2 876 760	4 889 252	4 769 157	4 202 400	3 318 725
2 TAPATURMA- JA LIKENNEVAKUUTUSELÄKKEET OLYCKSFALL- OCH TRAFIKFÖRSÄKRINGSPENSIONER	37 646	38 561	77 934	95 035	109 179	104 118
3 KANSANELÄKKEET - FOLKPENSIONER	929 199	566 486	655 738	472 260	334 109	227 748
4 MUUT ELÄKKEET - ANDRA PENSIONER	85 815	70 027	101 123	80 017	66 307	53 075

LUKU, TULOT, VARAT, VÄHENNYKSET JA VEROT
ANTAL, INKOMSTER, TILGÅNGAR, AVDRAG OCH SKATTER
NUMBER, INCOME, ASSETS, DEDUCTIONS AND TAXES

VALTIONVERON ALAISTEN TULOJEN LUOKKA, MK
INKOMSTKLASS ENLIGT SKATTEPLIKTIGA INKOMSTER
VID STATSBEKATTNINGEN, MK
INCOME BRACKET BY INCOME SUBJECT TO STATE TAXATION, MK

	100 000 - 149 999	150 000 - 199 999	200 000 - 249 999	250 000 - 299 999	300 000 -	MUUT ÖVRIGA OTHERS
TULONSAAJIEN LUKU ANTAL INKOMSTTAGARE	800 306	251 418	88 427	36 490	45 365	52 157
ALAIKÄISTEN LASTEN LUKU ANTAL MINDERÅRIGA BARN	378 915	166 526	66 344	29 617	37 166	3 958
ANSIOTULOJA SAANEITA PERSONER SOM HAFT FÖRVÄRVSINKOMSTER	799 944	251 228	88 346	36 430	45 181	11
PÄÄOMATULOJA SAANEITA PERSONER SOM HAFT KAPITALINKOMSTER	201 713	87 837	39 936	19 484	30 677	346
TULOT VALTION- JA KUNNALLISVEROTUKSESSA INKOMSTER VID STATS- OCH KOMMUNALBEKATTNINGEN						
VALTIONVERON ALAISET TULOT YHTEENSÄ VID STATSBEKATTNINGEN SKATTEPLIKTIGA INKOMSTER SAMMANLAGT ...	96 465 765	42 850 999	19 541 020	9 905 825	20 966 430	0
KUNNALLISVERON ALAISET TULOT YHTEENSÄ VID KOMMUNALBEKATTNINGEN SKATTEPLIKTIGA INKOMSTER SAMMANLAGT ...	94 879 947	41 684 055	18 743 393	9 325 839	17 117 141	28 979
ANSIOTULOT VALTIONVEROTUKSESSA YHTEENSÄ FÖRVÄRVSINKOMSTER SAMMANLAGT I STATSBEKATTNINGEN	94 564 202	41 535 831	18 662 414	9 288 330	17 066 128	0
1 TYÖTULOT ARBETSINKOMSTER	76 170 315	34 634 795	15 352 653	7 471 763	12 196 910	7
1 RAHAPALKKA JA LUONTOISEDUT PENNINGLÖN OCH NATURAFÖRMÄNER	75 458 467	34 031 200	15 087 622	7 368 664	12 123 862	0
2 LUONTOISEDUT NATURAFÖRMÄNER	523 399	493 736	416 194	283 836	657 671	52
3 MUUT PALKKATULOT ANDRA LÖNEINKOMSTER	987 325	573 907	291 713	169 542	671 268	7
4 MERITYÖTULO SJOARBETSINKOMST	350 792	466 239	216 201	74 285	31 700	0
5 PALVELURAHAT, TOIMITUSKIRJAIN LUNASTUKSET YMS. BETJÄNINGSAVGIFTER, EXPEDITIONSLÖSEN O.A. DYL.	81 506	52 290	29 340	21 054	33 528	0
6 HANKINTATYÖN ARVO METSÄTALOUEDESTA VÄRDET AV LEVERANSARBETE I SKOGSBRUKET	7 659	2 534	670	298	325	0
2 SAIRAUSVAKUUTUSLAIN MUKAISET PÄIVÄ- JA ÄITTYSRAHAT DAG- OCH MODERSKAPSPENNINGAR ENLIGT SJUKFÖRSÄKRINGSLAGEN	1 021 516	243 349	74 741	29 502	39 744	7
3 TYÖTTÖMYYSTURVAETUDET UTKOMSTSKYDD FÖR ARBETSLÖSA	2 025 830	299 554	70 982	24 549	22 475	50
1 TYÖTTÖMYYS PÄIVÄRAHA ARBETSLÖSHETDAGPENNING	1 899 667	276 965	64 802	22 207	20 991	14
2 MUU TYÖLLISYYS TUKI ÖVRIGA STÖD FÖR SYSSELSÄTTNING	126 150	22 574	6 178	2 341	1 484	36
4 LAPSEN KOTIHOIDON TUKI STÖD FÖR VÅRD AV BARN I HEMMET	396 284	116 733	32 145	10 910	8 375	0
5 ELÄKETULOT PENSIONERSINKOMSTER	10 291 339	3 704 435	1 620 000	845 826	1 689 159	36
1 TYÖ-, VIRKA- JA YRITTÄJÄ ELÄKKEET ARBETS-, TJÄNSTE- OCH FÖRETAGARPENSIONER	9 264 082	3 362 299	1 479 095	775 789	1 539 234	12
2 TAPATURMA- JA LIIKENNEVAKUUTUSELÄKKEET OLYCKSFALL- OCH TRAFIKFÖRSÄKRINGSPENSIONER	374 555	135 192	50 773	21 558	30 722	0
3 KANSANELÄKKEET - FOLKPENSIONER	477 076	120 743	42 953	19 147	27 793	24
4 MUUT ELÄKKEET - ANDRA PENSIONER	175 604	86 203	47 146	29 302	91 403	0

1. LUONNOLLISTEN HENKILÖIDEN LUKU, TULOT, VARAT, VÄHENNYKSET JA VEROT VALTIONVERON ALAISTEN TULOJEN MUKAAN
 FYSISKA PERSONERS ANTAL, INKOMSTER, TILLGÅNGAR, AVDRAG OCH SKATTER ENLIGT SKATTEPLIKTIGA INKOMSTER VID STATSBE-
 SKATTNINGEN
 NUMBER, INCOME, ASSETS, DEDUCTIONS AND TAXES OF INDIVIDUALS BY INCOME SUBJECT TO STATE TAXATION

RAHAMÄÄRÄT - PENGAR I - MONEY UNIT, 1000 MK

LUKU, TULOT, VARAT, VÄHENNYKSET JA VEROT ANTAL, INKOMSTER, TILLGÅNGAR, AVDRAG OCH SKATTER NUMBER, INCOME, ASSETS, DEDUCTIONS AND TAXES	YHTEENSÄ SUMMA TOTAL	VALTIONVERON ALAISTEN TULOJEN LUOKKA, MK INKOMSTKLASS ENLIGT SKATTEPLIKTIGA INKOMSTER VID STATSBEKATTNINGEN, MK INCOME BRACKET BY INCOME SUBJECT TO STATE TAXATION, MK				
		10 - 2499	2 500 - 4 999	5 000 - 9 999	10 000 - 14 999	15 000 - 19 999
6 OPINTORAHAT STUDIEPENNINGAR	1 350 569	1 032	6 157	40 249	84 735	218 320
7 VAKUUTUSPÄIVÄRAHAT FÖRSÄKRINGDAGPENGAR	480 861	491	916	2 551	2 630	3 363
8 OSINKO- JA KORKOTULOT ANSIOTULONA DIVIDEND- OCH RÄNTEINKOMSTER SOM FÖRVÄRVSINKOMST	354 674	17	56	310	642	591
9 METSÄTALOUDEN PUHDAS TUOTTO NETTOINKOMST AV SKOGSBRUK	617 707	1 149	2 162	6 116	7 910	9 860
10 TULOT ULKOMAILTA INKOMSTER FRÅN UTLANDET	584 155	59	224	962	2 060	3 204
SIITÄ PALKKATULO DÄRAV LÖNEINKOMST	291 128	1 806	519	882	1 763	2 511
11 MUUT ANSIOTULOT ÖVRIGA FÖRVÄRVSINKOMSTER	1 249 233	1 269	1 638	5 333	6 422	10 405
12 SIVUPERINTÖ YMS. TULOT KUNNALLISVEROTUKSESSA SIDOARV O.D.YL. INKOMSTER I KOMMUNALBEKATTNINGEN	1 648 072	13 874	6 704	13 699	14 330	22 833
JAETTAVAT YRITYSTULOT FÖRETAGSINKOMSTER SOM SKALL FÖRDELAS						
1 MAATALOUDEN TULOT INKOMSTER AV GÅRDSBRUK	6 410 159	567	1 929	8 657	19 013	31 727
1 MAATALOUDEN ANSIOTULO FÖRVÄRVSINKOMST AV GÅRDSBRUK	5 412 168	302	1 083	6 009	14 109	24 804
2 MAATALOUDEN PÄÄOMATULO KAPITALINKOMST AV GÅRDSBRUK	997 989	256	839	2 635	4 893	6 914
2 ELINKEINOTULOT NÄRINGSINKOMSTER	7 887 346	672	2 358	12 678	24 379	38 087
1 ANSIOTULO ELINKEINOTOIMINNASTA FÖRVÄRVSINKOMST AV NÄRINGSVERKSAMHET	7 220 987	380	1 465	8 988	18 891	30 262
2 PÄÄOMATULO ELINKEINOTOIMINNASTA KAPITALINKOMST AV NÄRINGSVERKSAMHET	666 354	293	901	3 685	5 484	7 796
3 POROTALOUDEN TULOT INKOMSTER AV RENSKÖTSEL	10 368	248	183	485	579	669
1 POROTALOUDEN ANSIOTULO FÖRVÄRVSINKOMSTER AV RENSKÖTSEL	3 549	46	59	188	243	266
2 POROTALOUDEN PÄÄOMATULO KAPITALINKOMSTER AV RENSKÖTSEL	6 819	199	123	298	332	404
4 TULOT YHTYMÄSTÄ INKOMSTER FRÅN SAMMANSLUTNING	6 027 335	1 897	2 708	8 463	12 552	18 928
1 ANSIOTULO YHTYMÄSTÄ FÖRVÄRVSINKOMSTER AV SAMMANSLUTNING	4 693 769	809	1 352	4 757	7 629	12 780
2 PÄÄOMATULO YHTYMÄSTÄ KAPITALINKOMSTER AV SAMMANSLUTNING	1 333 560	1 091	1 371	3 710	4 926	6 144
PÄÄOMATULOT YHTEENSÄ KAPITALINKOMSTER SAMMANLAGT	11 537 093	14 067	14 796	39 270	53 315	64 787
1 OSINKO- JA KORKOTULOT PÄÄOMATULONA DIVIDEND- OCH RÄNTEINKOMSTER SOM KAPITALINKOMST	1 825 241	6 327	3 263	4 773	4 874	5 216
2 VUOKRATULOT HYRESINKOMSTER	2 356 778	994	3 538	13 894	20 904	23 937
3 LUOVUTUSVOITOT ÖVERLÄTELSEVINST	3 189 976	2 138	2 553	5 555	6 366	8 418

LUKU, TULOT, VARAT, VÄHENNYKSET JA VEROT
ANTAL, INKOMSTER, TILLGÅNGAR, AVDRAG OCH SKATTER
NUMBER, INCOME, ASSETS, DEDUCTIONS AND TAXES

VALTIONVERON ALAISTEN TULOJEN LUOKKA, MK
INKOMSTKLASS ENLIGT SKATTEPLIKTIGA INKOMSTER
VID STATSBEKATTNINGEN, MK
INCOME BRACKET BY INCOME SUBJECT TO STATE TAXATION, MK

	20 000 - 24 999	25 000 - 29 999	30 000 - 34 999	35 000 - 39 999	40 000 - 44 999	45 000 - 49 999
6 OPINTORAHAT STUDIEPENNINGAR	150 051	131 692	132 854	113 054	92 187	72 379
7 VAKUUTUSPÄIVÄRAHAT FÖRSÄKRINGDAGPENGAR	4 037	5 053	6 363	7 693	8 872	10 242
8 OSINKO- JA KORKOTULOT ANSIOTULONA DIVIDEND- OCH RÄNTEINKOMSTER SOM FÖRVÄRVSINKOMST	865	606	633	724	1 052	1 031
9 METSÄTALOUDEN PUHDAS TUOTTO NETTOINKOMST AV SKOGSBRUK	11 661	15 724	25 343	30 303	33 518	35 120
10 TULOT ULKOMAILTA INKOMSTER FRÅN UTlandet	3 769	4 791	8 692	14 655	20 477	24 999
SIITÄ PALKKATULO DÄRAV LÖNEINKOMST	2 435	2 894	3 411	3 729	3 621	3 615
11 MUUT ANSIOTULOT ÖVRIGA FÖRVÄRVSINKOMSTER	9 575	12 095	29 968	19 450	22 471	24 370
12 SIVUPERINTÖ YMS. TULOT KUNNALLISVEROTUKSESSA SIDOARV O.DYL. INKOMSTER I KOMMUNALBEKATTNINGEN	24 803	53 780	88 115	86 921	84 860	74 743
JAETTAVAT YRITYSTULOT FÖRETAGSINKOMSTER SOM SKALL FÖRDELAS						
1 MAATALOUDEN TULOT INKOMSTER AV GÄRDSBRUK	49 378	71 217	107 144	140 941	178 229	207 038
1 MAATALOUDEN ANSIOTULO FÖRVÄRVSINKOMST AV GÄRDSBRUK	39 584	58 439	88 224	116 732	148 849	173 335
2 MAATALOUDEN PÄÄOMATULO KAPITALINKOMST AV GÄRDSBRUK	9 790	12 791	18 912	24 208	29 371	33 707
2 ELINKEINOTULOT NÄRINGSINKOMSTER	53 889	73 918	93 411	111 902	134 618	144 232
1 ANSIOTULO ELINKEINOTOIMINNASTA FÖRVÄRVSINKOMST AV NÄRINGSVERKSAMHET	44 034	61 842	79 781	96 126	117 481	126 051
2 PÄÄOMATULO ELINKEINOTOIMINNASTA KAPITALINKOMST AV NÄRINGSVERKSAMHET	9 848	12 061	13 632	15 783	17 130	18 172
3 POROTALOUDEN TULOT INKOMSTER AV RENSKÖTSEL	760	692	643	774	866	638
1 POROTALOUDEN ANSIOTULO FÖRVÄRVSINKOMSTER AV RENSKÖTSEL	264	283	238	210	288	191
2 POROTALOUDEN PÄÄOMATULO KAPITALINKOMSTER AV RENSKÖTSEL	494	407	404	562	579	450
4 TULOT YHTYMÄSTÄ INKOMSTER FRÅN SAMMANSLUTNING	26 762	35 101	45 379	56 203	67 299	75 319
1 ANSIOTULO YHTYMÄSTÄ FÖRVÄRVSINKOMSTER AV SAMMANSLUTNING	18 637	25 774	33 611	42 466	50 865	57 221
2 PÄÄOMATULO YHTYMÄSTÄ KAPITALINKOMSTER AV SAMMANSLUTNING	8 125	9 325	11 778	13 755	16 439	18 106
PÄÄOMATULOT YHTEENSÄ KAPITALINKOMSTER SAMMANLAGT	74 150	86 056	105 909	128 750	151 085	166 220
1 OSINKO- JA KORKOTULOT PÄÄOMATULONA DIVIDEND- OCH RÄNTEINKOMSTER SOM KAPITALINKOMST	5 884	6 617	8 227	8 756	10 152	10 540
2 VUOKRATULOT HYRESINKOMSTER	24 575	26 151	28 856	36 600	42 164	46 768
3 LUOVUTUSVOIOT ÖVERLÄTELSEVINST	8 897	10 521	12 692	15 760	19 366	19 872

1. LUONNOLLISTEN HENKILÖIDEN LUKU, TULOT, VARAT, VÄHENNYKSET JA VEROT VALTIONVERON ALAISTEN TULOJEN MUKAAN
 FYSISKA PERSONERS ANTAL, INKOMSTER, TILGÅNGAR, AVDRAG OCH SKATTER ENLIGT SKATTEPLIKTIGA INKOMSTER VID STATSBE-
 SKATTNINGEN
 NUMBER, INCOME, ASSETS, DEDUCTIONS AND TAXES OF INDIVIDUALS BY INCOME SUBJECT TO STATE TAXATION

RAHAMÄÄRÄT - PENGAR I - MONEY UNIT, 1000 MK

LUKU, TULOT, VARAT, VÄHENNYKSET JA VEROT ANTAL, INKOMSTER, TILGÅNGAR, AVDRAG OCH SKATTER NUMBER, INCOME, ASSETS, DEDUCTIONS AND TAXES	VALTIONVERON ALAISTEN TULOJEN LUOKKA, MK INKOMSTKLASS ENLIGT SKATTEPLIKTIGA INKOMSTER VID STATSBEKATTNINGEN, MK INCOME BRACKET BY INCOME SUBJECT TO STATE TAXATION, MK					
	50 000 - 54 999	55 000 - 59 999	60 000 - 69 999	70 000 - 79 999	80 000 - 89 999	90 000 - 99 999
6 OPINTORAHAT STUDIEPENNINGAR	56 183	46 217	68 102	46 306	30 503	20 808
7 VAKUUTUSPÄIVÄRAHAT FÖRSÄKRINGDAGPENGAR	11 090	11 933	25 552	28 127	32 418	35 379
8 OSINKO- JA KORKOTULOT ANSIOTULONA DIVIDEND- OCH RÄNTEINKOMSTER SOM FÖRVÄRVSINKOMST	1 412	991	3 543	3 732	4 626	5 280
9 METSÄTALOUDEN PUHDAS TUOTTO NETTOINKOMST AV SKOGSBRUK.....	34 460	33 244	58 905	50 377	44 219	39 169
10 TULOT ULKOMAILTA INKOMSTER FRÅN UTLANDET	25 848	25 054	46 234	45 436	37 857	36 822
SITTÄ PALKKATULO DÄRAV LÖNEINKOMST	3 342	4 497	6 004	9 696	11 760	16 749
11 MUUT ANSIOTULOT ÖVRIGA FÖRVÄRVSINKOMSTER	36 261	32 968	73 225	75 661	77 252	70 640
12 SIVUPERINTÖ YMS. TULOT KUNNALLISVEROTUKSESSA SIDOARV O.D.YL. INKOMSTER I KOMMUNALBESKATTNINGEN	60 019	58 627	97 447	92 861	97 277	94 757
JAETTAVAT YRITYSTULOT FÖRETAGSINKOMSTER SOM SKALL FÖRDELAS						
1 MAATALOUDEN TULOT INKOMSTER AV GÅRDSBRUK	242 187	269 641	583 964	605 362	575 462	525 483
1 MAATALOUDEN ANSIOTULO FÖRVÄRVSINKOMST AV GÅRDSBRUK	204 822	229 128	497 650	516 512	489 710	446 197
2 MAATALOUDEN PÄÄOMATULO KAPITALINKOMST AV GÅRDSBRUK	37 365	40 512	86 332	88 851	85 765	79 288
2 ELINKEINOTULOT NÄRINGSINKOMSTER	188 489	184 812	390 573	414 925	406 037	383 031
1 ANSIOTULO ELINKEINOTOIMINNASTA FÖRVÄRVSINKOMST AV NÄRINGSVERKSAMHET	167 887	162 996	348 804	373 154	366 938	346 067
2 PÄÄOMATULO ELINKEINOTOIMINNASTA KAPITALINKOMST AV NÄRINGSVERKSAMHET	20 592	21 828	41 775	41 760	39 084	36 969
3 POROTALOUDEN TULOT INKOMSTER AV RENSKÖTSEL	626	469	727	401	277	288
1 POROTALOUDEN ANSIOTULO FÖRVÄRVSINKOMSTER AV RENSKÖTSEL	178	153	286	124	107	96
2 POROTALOUDEN PÄÄOMATULO KAPITALINKOMSTER AV RENSKÖTSEL	448	317	442	277	170	187
4 TULOT YHTYMÄSTÄ INKOMSTER FRÅN SAMMANSLUTNING	86 879	89 671	205 046	228 680	245 137	244 137
1 ANSIOTULO YHTYMÄSTÄ FÖRVÄRVSINKOMSTER AV SAMMANSLUTNING	67 236	69 911	160 377	178 875	192 097	192 130
2 PÄÄOMATULO YHTYMÄSTÄ KAPITALINKOMSTER AV SAMMANSLUTNING	19 661	19 760	44 685	49 803	53 038	52 015
PÄÄOMATULOT YHTEENSÄ KAPITALINKOMSTER SAMMANLAGT	181 191	191 630	395 016	414 262	423 609	419 830
1 OSINKO- JA KORKOTULOT PÄÄOMATULONA DIVIDEND- OCH RÄNTEINKOMSTER SOM KAPITALINKOMST	10 938	9 947	20 714	20 113	22 745	24 425
2 VUOKRATULOT HYRESINKOMSTER	50 012	53 680	102 993	106 208	108 085	109 928
3 LUOVUTUSVOITOT ÖVERLÄTELSEVINST	22 651	24 811	52 452	59 435	65 928	68 534

LUKU, TULOT, VARAT, VÄHENNYKSET JA VEROT
ANTAL, INKOMSTER, TILLGÅNGAR, AVDRAG OCH SKATTER
NUMBER, INCOME, ASSETS, DEDUCTIONS AND TAXES

VALTIONVERON ALAISTEN TULOJEN LUOKKA, MK
INKOMSTKLASS ENLIGT SKATTEPLIKTIGA INKOMSTER
VID STATSBEKATTNINGEN, MK
INCOME BRACKET BY INCOME SUBJECT TO STATE TAXATION, MK

	100 000 - 149 999	150 000 - 199 999	200 000 - 249 999	250 000 - 299 999	300 000 -	MUUT ÖVRIGA OTHERS
6 OPINTORAHAT STUDIEPENNINGAR	32 942	5 036	1 147	344	350	0
7 VAKUUTUSPÄIVÄRAHAT FÖRSÄKRINGDAGPENGAR	155 532	65 710	25 107	11 900	25 882	0
8 OSINKO- JA KORKOTULOT ANSIOTULONA DIVIDEND- OCH RÄNTEINKOMSTER SOM FÖRVÄRVSINKOMST	35 167	39 806	34 830	28 621	190 111	0
9 METSÄTALOUDEN PUHDAS TUOTTO NETTOINKOMST AV SKOGSBRUK	114 542	37 741	11 976	5 715	8 483	5
10 TULOT ULKOMAILTA INKOMSTER FRÅN UTLANDET	138 410	49 655	28 182	13 091	53 654	0
SITÄ PALKKATULO DÄRAV LÖNEINKOMST	96 144	36 626	21 443	10 151	46 467	1 078
11 MUUT ANSIOTULOT ÖVRIGA FÖRVÄRVSINKOMSTER	257 863	115 084	70 920	45 722	250 557	100
12 SIVUPERINTÖ YMS. TULOT KUNNALLISVEROTUKSESSA SIDOARV O.DYL. INKOMSTER I KOMMUNALBEKATTNINGEN	315 740	148 232	80 984	37 512	51 016	28 979
JAETTAVAT YRITYSTULOT FÖRETAGSINKOMSTER SOM SKALL FÖRDELAS						
1 MAATALOUDEN TULOT INKOMSTER AV GÅRDSBRUK	1 700 669	644 767	231 184	94 560	121 048	0
1 MAATALOUDEN ANSIOTULO FÖRVÄRVSINKOMST AV GÅRDSBRUK	1 435 794	545 322	196 647	79 380	99 526	0
2 MAATALOUDEN PÄÄOMATULO KAPITALINKOMST AV GÅRDSBRUK	264 875	99 441	34 530	15 184	21 522	0
2 ELINKEINOTULOT NÄRINGSINKOMSTER	1 639 838	1 031 613	646 087	405 876	1 505 908	0
1 ANSIOTULO ELINKEINOTOIMINNASTA FÖRVÄRVSINKOMST AV NÄRINGSVERKSAMHET	1 502 870	955 563	602 893	381 301	1 427 186	0
2 PÄÄOMATULO ELINKEINOTOIMINNASTA KAPITALINKOMST AV NÄRINGSVERKSAMHET	136 982	76 054	43 193	24 588	78 721	0
3 POROTALOUDEN TULOT INKOMSTER AV RENSKÖTSEL	779	180	45	19	1	0
1 POROTALOUDEN ANSIOTULO FÖRVÄRVSINKOMSTER AV RENSKÖTSEL	234	58	9	6	1	0
2 POROTALOUDEN PÄÄOMATULO KAPITALINKOMSTER AV RENSKÖTSEL	544	118	35	12	0	0
4 TULOT YHTYMÄSTÄ INKOMSTER FRÅN SAMMANSLUTNING	1 172 765	885 349	654 635	436 994	1 427 425	0
1 ANSIOTULO YHTYMÄSTÄ FÖRVÄRVSINKOMSTER AV SAMMANSLUTNING	927 089	704 123	528 128	341 848	1 076 057	0
2 PÄÄOMATULO YHTYMÄSTÄ KAPITALINKOMSTER AV SAMMANSLUTNING	245 654	181 210	126 498	95 148	351 368	0
PÄÄOMATULOT YHTEENSÄ KAPITALINKOMSTER SAMMANLAGT	1 901 572	1 315 173	878 597	617 489	3 900 323	0
1 OSINKO- JA KORKOTULOT PÄÄOMATULONA DIVIDEND- OCH RÄNTEINKOMSTER SOM KAPITALINKOMST	131 632	125 391	107 298	88 938	1 188 372	0
2 VUOKRATULOT HYRESINKOMSTER	512 242	314 787	196 598	122 715	411 184	0
3 LUOVUTUSVOITOT ÖVERLÄTELSEVINST	396 016	376 629	275 040	207 411	1 528 910	0

1. LUONNOLLISTEN HENKILÖIDEN LUKU, TULOT, VARAT, VÄHENNYKSET JA VEROT VALTIONVERON ALAISTEN TULOJEN MUKAAN
 FYSISKA PERSONERS ANTAL, INKOMSTER, TILLGÅNGAR, AVDRAG OCH SKATTER ENLIGT SKATTEPLIKTIGA INKOMSTER VID STATSBE-
 SKATTNINGEN
 NUMBER, INCOME, ASSETS, DEDUCTIONS AND TAXES OF INDIVIDUALS BY INCOME SUBJECT TO STATE TAXATION

RAHAMÄÄRÄT - PENGAR I - MONEY UNIT, 1000 MK

LUKU, TULOT, VARAT, VÄHENNYKSET JA VEROT ANTAL, INKOMSTER, TILLGÅNGAR, AVDRAG OCH SKATTER NUMBER, INCOME, ASSETS, DEDUCTIONS AND TAXES	YHTEENSÄ SUMMA TOTAL	VALTIONVERON ALAISTEN TULOJEN LUOKKA, MK INKOMSTKLASS ENLIGT SKATTEPLIKTIGA INKOMSTER VID STATSBEKATTNINGEN, MK INCOME BRACKET BY INCOME SUBJECT TO STATE TAXATION, MK				
		10 - 2499	2 500 - 4 999	5 000 - 9 999	10 000 - 14 999	15 000 - 19 999
4 SIIOTUSRAHASTO-OSUUS TAI KORKO ANDEL ELLER RÄNTEINTÄKTER AV PLACERINGSFOND	28 655	235	148	224	239	177
5 VAPAAEHTOISEN HENKILÖVAKUUTUKSEN SUORITUKSET PREMIER FÖR FRIVILLIG PERSONFÖRSÄKRING	336 795	1 843	1 367	2 400	2 381	2 345
6 METSÄTALOUDEN PÄÄOMATULO KAPITALINKOMSTER AV SKOGSBRUK	495 983	93	247	963	1 527	1 961
7 PUUN MYYNTITULOT FÖRSÄLJNINGSSINKOMST AV VIRKE	1 827 678	5 899	7 749	22 919	28 623	27 794
8 MUUT PÄÄOMATULOT ÖVRIGA KAPITALINKOMSTER	352 615	501	416	1 134	1 314	1 354
VÄHENNYKSET ANSIOTULOISTA VALTION- JA KUNNALLISVEROTUKSESSA AVDRAG FRÅN FÖRVÄRVSINKOMST I STATS- OCH KOMMUNALBEKATTNINGEN	17 732 482	7 518	8 668	24 641	29 654	67 525
1 TULONHANKKIMISKUSTANNUKSET YHTEENSÄ, BRUTTO KOSTNADER FÖR INKOMSTENS FÖRVÄRVANDE, BRUTTO	8 612 752	2 908	2 336	7 271	11 516	16 082
1 TYÖMARKKINAJÄRJESTÖJEN JÄSENMAKSUT ARBETSMARKNADSORGANISATIONERNAS MEDLEMSAVGIFTER	2 412 750	357	286	704	1 103	1 494
2 MUUT TULONHANKKIMISMENOT ÖVRIGA UTGIFTER FÖR INKOMSTENS FÖRVÄRVANDE	1 066 204	263	402	1 074	1 550	2 402
3 TULONHANKKIMISKULUT ULKOMAILTA KOSTNADER FÖR INKOMSTENS FÖRVÄRV. FRÅN UTLANDET	5 985	5	27	36	99	91
4 MATKAKULUT RESEKOSTNADER	5 127 815	2 279	1 608	5 435	8 744	12 101
2 MATKAKULUT, MYÖNNETTY MÄÄRÄ RESEKOSTNADER, BEVILJADE MÄNGD	3 071 678	1 293	727	1 915	2 976	4 750
3 TULONHANKKIMISVÄHENNYS AVDRAG FÖR INKOMSTENS FÖRVÄRVANDE	3 633 987	2 055	3 572	10 867	10 486	11 672
4 ELÄKEVAKUUTUSMAKSUT PENSIONS FÖRSÄKRINGSPREMIER	7 076 842	3 353	3 471	9 370	12 097	45 040
5 YHTIÖMIESVÄHENNYS BOLAGSMANNAVDRAG	274 282	6	35	205	393	677
6 MUUT VÄHENNYKSET ANSIOTULOISTA ANDRA AVDRAG FRÅN FÖRVÄRVSINKOMST	190 762	159	123	422	925	1 410
VÄHENNYKSET ANSIOTULOISTA VALTIONVEROTUKSESSA AVDRAGEN FRÅN FÖRVÄRVSINKOMST VID SKATSBEKATTNINGEN	15 033 436	7 043	21 487	89 620	302 871	420 156
1 TULOLÄHTEEN TAPPIO FÖRVÄRVSKÄLLANS FÖRLUST	367 293	926	1 650	5 265	7 060	9 503
2 LAPSENHOITOVÄHENNYS BARNVÅRDSVDRAG	2 066 458	2 143	1 803	5 353	5 730	7 013
3 MERITYÖTULOVÄHENNYS SJÖARBETSINKOMSTAVDRAG	224 234	2	9	32	84	161
4 ELÄKETULOVÄHENNYS VALTIONVEROTUKSESSA PENSIONSINKOMSTAVDRAG VID STATSBEKATTNINGEN	12 372 771	3 925	17 982	78 936	289 918	403 368
5 MUUT VÄHENNYKSET ÖVRIGA AVDRAG	2 647	25	30	11	25	84

LUKU, TULOT, VARAT, VÄHENNYKSET JA VEROT
ANTAL, INKOMSTER, TILLGÅNGAR, AVDRAG OCH SKATTER
NUMBER, INCOME, ASSETS, DEDUCTIONS AND TAXES

VALTIONVERON ALAJSTEN TULOJEN LUOKKA, MK
INKOMSTKLASS ENLIGT SKATTEPLIKTIGA INKOMSTER
VID STATSBEKATTNINGEN, MK
INCOME BRACKET BY INCOME SUBJECT TO STATE TAXATION, MK

	20 000 - 24 999	25 000 - 29 999	30 000 - 34 999	35 000 - 39 999	40 000 - 44 999	45 000 - 49 999
4 SJOITUSRAHASTO-OSUUS TAI KORKO ANDEL ELLER RÄNTEINTÄKTER AV PLACERINGSFOND	240	374	375	352	446	499
5 VAPAAEHTOISEN HENKILÖVAKUUTUKSEN SUORITUKSET PREMIER FÖR FRIVILLIG PERSONFÖRSÄKRING	2 163	1 951	2 677	2 914	2 986	3 390
6 METSÄTALOUDEN PÄÄOMATULO KAPITALINKOMSTER AV SKOGSBRUK	2 388	3 358	5 160	6 275	7 824	9 576
7 PUUN MYYNITITULOT FÖRSÄLJNINGSSINKOMST AV VIRKE	30 549	39 518	57 591	62 463	70 125	75 418
8 MUUT PÄÄOMATULOT ÖVRIGA KAPITALINKOMSTER	1 694	2 375	3 006	3 748	4 549	5 027
VÄHENNYKSET ANSIOTULOISTA VALTION- JA KUNNALLISVEROTUKSESSA AVDRAG FRÅN FÖRVÄRVSINKOMST I STATS- OCH KOMMUNALBEKATTNINGEN	47 115	60 590	82 734	110 640	234 950	172 659
1 TULONHANKKIMISKUSTANNUKSET YHTEENSÄ, BRUTTO KOSTNADER FÖR INKOMSTENS FÖRVÄRVANDE, BRUTTO	21 635	26 712	34 650	46 708	60 506	74 957
1 TYÖMARKKINAJÄRJESTÖJEN JÄSENMAKSUT ARBETSMARKNADSORGANISATIONERNAS MEDLEMSAVGIFTER	2 564	2 884	4 298	6 957	12 683	19 579
2 MUUT TULONHANKKIMISMENOT ÖVRIGA UTGIFTER FÖR INKOMSTENS FÖRVÄRVANDE	2 910	4 063	5 567	7 002	9 081	11 360
3 TULONHANKKIMISKULUT ULKOMAILTA KOSTNADER FÖR INKOMSTENS FÖRVÄRV, FRÅN UTLANDET	78	114	109	60	66	121
4 MATKAKULUT RESEKOSTNADER	16 069	19 657	24 667	32 691	38 684	43 909
2 MATKAKULUT, MYÖNNETTY MÄÄRÄ RESEKOSTNADER, BEVILJADE MÄNGD	6 868	8 839	11 257	15 571	18 820	21 935
3 TULONHANKKIMISVÄHENNYS AVDRAG FÖR INKOMSTENS FÖRVÄRVANDE	14 540	17 188	23 303	29 804	36 034	40 432
4 ELÄKEVAKUUTUSMAKSUT PENSIONS FÖRSÄKRINGSPREMIER	17 270	22 017	27 820	34 426	134 360	56 147
5 YHTIÖMIESVÄHENNYS BOLAGSMANNAAVDRAG	959	1 335	1 731	2 014	2 564	2 742
6 MUUT VÄHENNYKSET ANSIOTULOSTA ANDRA AVDRAG FRÅN FÖRVÄRVSINKOMST	1 910	4 180	8 647	14 807	21 350	20 338
VÄHENNYKSET ANSIOTULOSTA VALTIONVEROTUKSESSA AVDRAGEN FRÅN FÖRVÄRVSINKOMST VID SKATSBEKATTNINGEN	833 225	2 628 477	2 253 325	2 081 955	1 612 801	1 193 982
1 TULOLÄHTEEN TAPPIO FÖRVÄRVSKÄLLANS FÖRLUST	11 046	14 319	17 159	18 934	19 024	14 787
2 LAPSENHOITOVÄHENNYS BARNVÅRDSAVDRAG	8 263	12 202	16 299	36 536	39 342	42 678
3 MERITYÖTULOVÄHENNYS SJOARBETSINKOMSTAVDRAG	246	317	429	524	615	611
4 ELÄKETULOVÄHENNYS VALTIONVEROTUKSESSA PENSIONSINKOMSTAVDRAG VID STATSBEKATTNINGEN	813 639	2 601 581	2 219 359	2 025 847	1 553 796	1 135 877
5 MUUT VÄHENNYKSET ÖVRIGA AVDRAG	16	27	55	106	34	25

1. LUONNOLLISTEN HENKILÖIDEN LUKU, TULOT, VARAT, VÄHENNYKSET JA VEROT VALTIONVERON ALAISTEN TULOJEN MUKAAN
 FYSISKA PERSONERS ANTAL, INKOMSTER, TILGÅNGAR, AVDRAG OCH SKATTER ENLIGT SKATTEPLIKTIGA INKOMSTER VID STATSBE-
 SKATTNINGEN
 NUMBER, INCOME, ASSETS, DEDUCTIONS AND TAXES OF INDIVIDUALS BY INCOME SUBJECT TO STATE TAXATION

RAHAMÄÄRÄT - PENGAR I - MONEY UNIT, 1000 MK

LUKU, TULOT, VARAT, VÄHENNYKSET JA VEROT ANTAL, INKOMSTER, TILGÅNGAR, AVDRAG OCH SKATTER NUMBER, INCOME, ASSETS, DEDUCTIONS AND TAXES	VALTIONVERON ALAISTEN TULOJEN LUOKKA, MK INKOMSTKLASS ENLIGT SKATTEPLIKTIGA INKOMSTER VID STATSBEKATTNINGEN, MK INCOME BRACKET BY INCOME SUBJECT TO STATE TAXATION, MK					
	50 000 - 54 999	55 000 - 59 999	60 000 - 69 999	70 000 - 79 999	80 000 - 89 999	90 000 - 99 999
4 SIIJITUSRAHASTO-OSUUS TAI KORKO ANDEL ELLER RÄNTEINTÄKTER AV PLACERINGSFOND	532	446	966	933	934	1 159
5 VAPAAEHTOISEN HENKILÖVAKUUTUKSEN SUORITUKSET PREMIER FÖR FRIVILLIG PERSONFÖRSÄKRING	3 110	3 252	6 366	6 239	6 641	7 154
6 METSÄTALouden PÄÄOMATULO KAPITALINKOMSTER AV SKOGSBRUK	10 680	10 934	26 761	28 282	28 218	27 522
7 PUUN MYYNTITULOT FÖRSÄLJNINGSSINKOMST AV VIRKE	74 589	72 441	137 583	122 777	114 713	103 640
8 MUUT PÄÄOMATULOT ÖVRIGA KAPITALINKOMSTER	4 981	6 039	11 280	12 092	12 831	12 544
VÄHENNYKSET ANSIOTULOISTA VALTION- JA KUNNALLISVEROTUKSESSA AVDRAG FRÅN FÖRVÄRVSINKOMST I STATS- OCH KOMMUNALBEKATTNINGEN	194 799	235 466	633 297	894 419	1 381 208	1 729 155
1 TULONHANKKIMISKUSTANNUKSET YHTEENSÄ, BRUTTO KOSTNADER FÖR INKOMSTENS FÖRVÄRVANDE, BRUTTO	91 828	129 392	293 832	470 726	725 025	909 306
1 TYÖMARKKINAJÄRJESTÖJEN JÄSENMAKSUT ARBETSMARKNADSORGANISATIONERNAS MEDLEMSAVGIFTER	26 383	51 732	84 191	134 029	211 884	267 168
2 MUUT TULONHANKKIMISMENOT ÖVRIGA UTGIFTER FÖR INKOMSTENS FÖRVÄRVANDE	14 081	16 021	44 113	61 637	87 006	98 681
3 TULONHANKKIMISKULUT ULKOMAILTA KOSTNADER FÖR INKOMSTENS FÖRVÄRV. FRÅN UTLANDET	112	260	111	141	80	117
4 MATKAKULUT RESEKOSTNADER	51 260	61 383	165 425	274 932	426 065	543 349
2 MATKAKULUT, MYÖNNETTY MÄÄRÄ RESEKOSTNADER, BEVILJADE MÄNGD	26 218	32 408	90 041	156 092	245 562	318 198
3 TULONHANKKIMISVÄHENNYS AVDRAG FÖR INKOMSTENS FÖRVÄRVANDE	47 385	54 704	149 263	243 219	362 346	427 127
4 ELÄKEVAKUUTUSMAKSUT PENSIONS FÖRSÄKRINGSPREMIER	53 880	61 962	237 404	275 576	453 343	599 264
5 YHTIÖMIESVÄHENNYS BOLAGSMANNAVDRAG	8 874	3 480	8 747	10 092	11 018	11 442
6 MUUT VÄHENNYKSET ANSIOTULOISTA ANDRA AVDRAG FRÅN FÖRVÄRVSINKOMST	17 878	14 901	19 460	13 662	9 976	7 147
VÄHENNYKSET ANSIOTULOISTA VALTIONVEROTUKSESSA AVDRAGEN FRÅN FÖRVÄRVSINKOMST VID SKATSBEKATTNINGEN	753 752	386 151	237 076	168 930	188 558	206 923
1 TULOLÄHTEEN TAPPIO FÖRVÄRVSKÄLLANS FÖRLUST	17 927	13 404	25 089	22 188	19 194	16 823
2 LAPSENHOITOVÄHENNYS BARNVÅRDSAVDRAG	43 997	45 670	95 193	112 737	149 420	175 191
3 MERITYÖTULOVÄHENNYS SJOARBETSINKOMSTAVDRAG	693	823	1 857	2 424	3 043	4 297
4 ELÄKETULOVÄHENNYS VALTIONVEROTUKSESSA PENSIONSINKOMSTAVDRAG VID STATSBEKATTNINGEN	691 039	326 210	114 801	31 365	16 695	10 361
5 MUUT VÄHENNYKSET ÖVRIGA AVDRAG	104	55	141	214	200	248

LUKU, TULOT, VARAT, VÄHENNYKSET JA VEROT
ANTAL, INKOMSTER, TILLGÅNGAR, AVDRAG OCH SKATTER
NUMBER, INCOME, ASSETS, DEDUCTIONS AND TAXES

VALTIONVERON ALAISTEN TULOJEN LUOKKA, MK
INKOMSTKLASS ENLIGT SKATTEPLIKTIGA INKOMSTER
VID STATSBEKATTNINGEN, MK
INCOME BRACKET BY INCOME SUBJECT TO STATE TAXATION, MK

	100 000 - 149 999	150 000 - 199 999	200 000 - 249 999	250 000 - 299 999	300 000 -	MUUT ÖVRIGA OTHERS
4 SIIJOITUSRAHASTO-OSUUS TAI KORKO ANDEL ELLER RÄNTEINTÄKTER AV PLACERINGSFOND	5 777	3 622	3 042	2 525	5 279	0
5 VAPAAEHTOISEN HENKILÖVAKUUTUKSEN SUORITUKSET PREMIER FÖR FRIVILLIG PERSONFÖRSÄKRING	30 675	25 377	21 174	17 685	182 703	0
6 METSÄTALOUDEN PÄÄOMATULO KAPITALINKOMSTER AV SKOGSBRUK	120 896	72 614	45 298	24 424	60 937	0
7 PUUN MYYNTITULOT FÖRSÄLNINGSINKOMST AV VIRKE	373 799	169 274	83 822	42 432	102 261	1 722
8 MUUT PÄÄOMATULOT ÖVRIGA KAPITALINKOMSTER	55 755	39 500	25 776	18 423	128 132	0
VÄHENNYKSET ANSIOTULOISTA VALTION- JA KUNNALLISVEROTUKSESSA AVDRAG FRÅN FÖRVÄRVSINKOMST I STATS- OCH KOMMUNALBEKATTNINGEN	6 668 031	2 716 012	1 113 476	511 355	803 169	5 420
1 TULONHANKKIMISKUSTANNUKSET YHTEENSÄ, BRUTTO KOSTNADER FÖR INKOMSTENS FÖRVÄRVANDE, BRUTTO	3 495 067	1 309 769	463 682	190 508	225 105	3 167
1 TYÖMARKKINAJÄRJESTÖJEN JÄSENMAKSUT ARBETSMARKNADSORGANISATIONERNAS MEDLEMSAVGIFTER	1 019 583	366 878	116 770	40 631	39 921	591
2 MUUT TULONHANKKIMISMENOT ÖVRIGA UTGIFTER FÖR INKOMSTENS FÖRVÄRVANDE	336 574	178 552	82 150	41 461	60 080	169
3 TULONHANKKIMISKULUT ULKOMAILTA KOSTNADER FÖR INKOMSTENS FÖRVÄRV. FRÅN UTLANDET	1 013	750	406	212	1 981	0
4 MATKAKULUT RESEKOSTNADER	2 137 892	763 599	264 359	108 218	123 119	2 399
2 MATKAKULUT, MYÖNNETTY MÄÄRÄ RESEKOSTNADER, BEVILJADE MÄNGD	1 317 239	478 776	165 761	67 847	77 216	1 428
3 TULONHANKKIMISVÄHENNYS AVDRAG FÖR INKOMSTENS FÖRVÄRVANDE	1 401 926	452 378	156 876	63 571	75 225	9
4 ELÄKEVAKUUTUSMAKSUT PENSIONS FÖRSÄKRINGSPREMIER	2 514 288	1 180 270	549 220	275 004	508 121	3 124
5 YHTIÖMIESVÄHENNYS BOLAGSMANNAAVDRAG	60 474	53 653	39 498	20 900	33 473	0
6 MUUT VÄHENNYKSET ANSIOTULOISTA ANDRA AVDRAG FRÅN FÖRVÄRVSINKOMST	16 943	4 787	2 789	1 742	7 148	90
VÄHENNYKSET ANSIOTULOISTA VALTIONVEROTUKSESSA AVDRAGEN FRÅN FÖRVÄRVSINKOMST VID SKATSBEKATTNINGEN	891 642	421 692	171 154	70 580	91 671	308
1 TULOLÄHTEEN TAPPIO FÖRVÄRVSKÄLLANS FÖRLUST	58 409	25 393	12 126	8 017	29 014	30
2 LAPSENHOITOVÄHENNYS BARNVÅRDSAVDRAG	743 164	301 357	116 844	49 762	55 220	219
3 MERITYÖTULOVÄHENNYS SJOARBETSINKOMSTAVDRAG	66 210	86 989	39 266	11 498	4 143	0
4 ELÄKETULOVÄHENNYS VALTIONVEROTUKSESSA PENSIONSINKOMSTAVDRAG VID STATSBEKATTNINGEN	23 266	7 525	2 817	1 271	3 242	0
5 MUUT VÄHENNYKSET ÖVRIGA AVDRAG	584	401	95	45	56	58

1. LUONNOLLISTEN HENKILÖIDEN LUKU, TULOT, VARAT, VÄHENNYKSET JA VEROT VALTIONVERON ALAISTEN TULOJEN MUKAAN
 FYSISKA PERSONERS ANTAL, INKOMSTER, TILLGÅNGAR, AVDRAG OCH SKATTER ENLIGT SKATTEPLIKTIGA INKOMSTER VID STATSBE-
 SKATTNINGEN
 NUMBER, INCOME, ASSETS, DEDUCTIONS AND TAXES OF INDIVIDUALS BY INCOME SUBJECT TO STATE TAXATION

RAHAMÄÄRÄT - PENGAR I - MONEY UNIT, 1000 MK

LUKU, TULOT, VARAT, VÄHENNYKSET JA VEROT ANTAL, INKOMSTER, TILLGÅNGAR, AVDRAG OCH SKATTER NUMBER, INCOME, ASSETS, DEDUCTIONS AND TAXES	YHTEENSÄ SUMMA TOTAL	VALTIONVERON ALAISTEN TULOJEN LUOKKA, MK INKOMSTKLASS ENLIGT SKATTEPLIKTIGA INKOMSTER VID STATSBEKATTNINGEN, MK INCOME BRACKET BY INCOME SUBJECT TO STATE TAXATION, MK				
		10 - 2499	2 500 - 4 999	5 000 - 9 999	10 000 - 14 999	15 000 - 19 999
VÄHENNYKSET ANSIOTULOSTA KUNNALLISVEROTUKSESSA AVDRAG FRÅN FÖRVÄRVSINKOMSTER I KOMMUNALBEKATTNINGEN	41 219 685	99 695	185 200	645 388	816 614	1 041 596
1 INVALIDIVÄHENNYS INVALIDAVDRAG	868 744	757	2 489	4 841	5 476	9 424
2 ELÄKETULOVÄHENNYS KUNNALLISVEROTUKSESSA PENSIONSINKOMSTAVDRAG VID KOMMUNALBEKATTNINGEN	17 466 607	3 923	17 948	78 818	289 818	403 105
3 YKSINHUOLTAJAVÄHENNYS ENSAMFÖRSÖRJARAVDRAG	1 444 459	3 787	3 406	10 504	11 496	13 632
4 LAPSIVÄHENNYS BARNAVDRAG	12 159 502	10 989	9 802	26 450	32 346	39 895
5 PERUSVÄHENNYS GRUNDAVDRAG	7 032 931	78 923	145 521	495 718	416 062	452 985
6 MERITYÖTULOVÄHENNYS KUNNALLISVEROTUKSESSA SJOARBETSINKOMSTAVDRAG VID KOMMUNALBEKATTNINGEN	370 292	6	12	52	139	281
7 OPINTORAHAVÄHENNYS STUDIEPENNINGSAVDRAG	370 090	988	5 852	28 505	60 376	121 413
8 AHVENANMAAN ERIKOISVÄHENNYKSET SPECIELLA AVDRAG FÖR ÅLAND	32 706	425	279	672	1 013	833
9 ANSIOTULOVÄHENNYS LÖNEAVDRAG	1 467 885	0	0	0	0	0
10 MUUT VÄHENNYKSET ÖVRIGA AVDRAG	6 722	33	51	22	49	215
VÄHENNYKSET PÄÄOMATULOSTA AVDRAG FRÅN KAPITALINKOMST						
1 TULONHANKKIMISKULUT PÄÄOMATULOISTA AVDRAG FRÅN KAPITALINKOMST FÖR KOSTNADER FÖR INKOMSTENS FÖRVÄRVANDE	265 214	2 504	1 973	2 878	1 922	6 764
2 ASUNTO-OPINTO- JA TULONHANKKIMISLAINAN KOROT RÄNTOR PÅ BOSTADS- OCH STUDIELÅN OCH LÅN FÖR INKOMSTENS FÖRVÄRVANDE	12 390 679	20 460	15 346	39 054	42 328	58 014
3 ENSIASUNTOON KOHDISTUVAT KOROT RÄNTOR PÅ FÖRSTA BOSTAD	155 450	173	125	438	439	752
4 MUUN VELAN KOROT RÄNTOR PÅ ÖVRIGA SKULDER	4 470 038	16 794	9 496	21 326	22 096	26 913
5 MAATALOUDEN TAPPIO FÖRLUST AV JORDBRUK	178 561	2 821	1 675	3 477	2 994	2 960
6 ELINKEINOTOIMINNAN TAPPIO FÖRLUST AV NÄRINGSVERKSAMHET	110 355	3 325	3 183	5 683	2 943	2 778
7 VEROTUSYHTYMÄN MAATALOUDEN TAPPIO FÖRLUST AV BEKATTNINGSSAMMANSLUTNINGENS JORDBRUK	3 933	14	1	0	48	36
ANSIOTULOSTA TEHTÄVÄT VÄHENNYKSET VALTIONVEROTUKSESSA AVDRAG FRÅN FÖRVÄRVSINKOMST I STATSBEKATTNINGEN	32 074 513	13 023	28 247	108 443	324 703	477 400
VÄHENNYKSET KUNNALLISVEROTUKSESSA YHTEENSÄ AVDRAGEN VID KOMMUNALBEKATTNINGEN SAMMANLAGT	58 627 809	106 412	193 586	669 465	845 485	1 108 335
VEROTETTAVA ANSIOTULO VALTIONVEROTUKSESSA BEKATTNINGSBAR FÖRVÄRVSINKOMST I STATSBEKATTNINGEN	287 801 820	79 359	151 643	533 897	656 317	1 037 725
VEROTETTAVA PÄÄOMATULO BEKATTNINGSBAR KAPITALINKOMST	9 242 493	11 610	11 985	30 334	40 039	48 523
KUNNALLISVEROTUKSESSA VEROTETTAVA TULO VID KOMMUNALBEKATTNINGEN BEKATTNINGSBAR INKOMST	263 232 091	13 357	6 884	20 955	181 712	461 240

LUKU, TULOT, VARAT, VÄHENNYKSET JA VEROT
ANTAL, INKOMSTER, TILGÅNGAR, AVDRAG OCH SKATTER
NUMBER, INCOME, ASSETS, DEDUCTIONS AND TAXES

VALTIONVERON ALAISTEN TULOJEN LUOKKA, MK
INKOMSTKLASS ENLIGT SKATTEPLIKTIGA INKOMSTER
VID STATSBEKATTNINGEN, MK
INCOME BRACKET BY INCOME SUBJECT TO STATE TAXATION, MK

	20 000 - 24 999	25 000 - 29 999	30 000 - 34 999	35 000 - 39 999	40 000 - 44 999	45 000 - 49 999
VÄHENNYKSET ANSIOTULOSTA KUNNALLISVEROTUKSESSA AVDRAG FRÅN FÖRVÄRVSINKOMSTER I KOMMUNALBEKATTNINGEN	1 339 720	3 613 152	3 995 016	4 492 620	3 852 154	3 116 304
1 INVALIDIVÄHENNYS INVALIDAVDRAG	11 368	40 383	85 732	92 149	83 718	74 688
2 ELÄKETULOVÄHENNYS KUNNALLISVEROTUKSESSA PENSIONSINKOMSTAVDRAG VID KOMMUNALBEKATTNINGEN	813 468	2 935 228	2 831 619	2 828 279	2 282 726	1 833 165
3 YKSINHUOLTAJAVÄHENNYS ENSAMFÖRSÖRJARA AVDRAG	15 823	26 065	30 253	66 859	64 864	59 795
4 LAPSIVÄHENNYS BARNAVDRAG	52 047	81 759	111 713	214 688	279 999	278 631
5 PERUSVÄHENNYS GRUNDAVDRAG	365 736	433 287	802 094	1 137 149	972 384	706 701
6 MERITYÖTULOVÄHENNYS KUNNALLISVEROTUKSESSA SIÖARBETSINKOMSTAVDRAG VID KOMMUNALBEKATTNINGEN	405	535	725	884	1 045	1 034
7 OPINTORAHAVÄHENNYS STUDIENNINGSAVDRAG	68 186	45 996	27 158	7 560	1 324	675
8 AHVENANMAAN ERIKOISVÄHENNYKSET SPECIELLA AVDRAG FÖR ÅLAND	643	873	1 092	1 285	1 241	1 233
9 ANSIOTULOVÄHENNYS LÖNEAVDRAG	12 143	49 043	104 703	143 730	164 817	160 405
10 MUUT VÄHENNYKSET ÖVRIGA AVDRAG	115	175	123	250	270	202
VÄHENNYKSET PÄÄOMATULOSTA AVDRAG FRÅN KAPITALINKOMST						
1 TULONHANKKIMISKULUT PÄÄOMATULOISTA AVDRAG FRÅN KAPITALINKOMST FÖR KOSTNADER FÖR INKOMSTENS FÖRVÄRVANDE	2 571	3 800	5 609	6 646	7 060	7 337
2 ASUNTO-OPINTO- JA TULONHANKKIMISLAINAN KOROT RÄNTOR PÅ BOSTADS- OCH STUDIELÅN OCH LÅN FÖR INKOMSTENS FÖRVÄRVANDE	61 075	73 559	93 373	111 254	127 653	137 731
3 ENSIASUNTOON KOHDISTUVAT KOROT RÄNTOR PÅ FÖRSTA BOSTAD	691	900	1 320	1 482	2 043	2 036
4 MUUN VELAN KOROT RÄNTOR PÅ ÖVRIGA SKULDER	30 328	41 574	61 156	72 475	91 342	104 600
5 MAATALOUDEN TAPPIO FÖRLUST AV JORDBRUK	2 261	3 788	4 585	4 907	5 417	5 239
6 ELINKEINOTOIMINNAN TAPPIO FÖRLUST AV NÄRINGSVERKSAMHET	3 841	4 076	5 905	3 906	3 857	2 383
7 VEROTUSYHTYMÄN MAATALOUDEN TAPPIO FÖRLUST AV BEKATTNINGSSAMMANSLUTNINGEN JORDBRUK	20	357	25	12	25	23
ANSIOTULOSTA TEHTÄVÄT VÄHENNYKSET VALTIONVEROTUKSESSA AVDRAG FRÅN FÖRVÄRVSINKOMST I STATSBEKATTNINGEN	868 489	2 673 884	2 317 698	2 172 280	1 825 566	1 349 540
VÄHENNYKSET KUNNALLISVEROTUKSESSA YHTEENSÄ AVDRAGEN VID KOMMUNALBEKATTNINGEN SAMMANLAGT	1 386 043	3 672 863	4 076 544	4 601 866	4 083 936	3 286 656
VEROTETTAVA ANSIOTULO VALTIONVEROTUKSESSA BEKATTNINGSBAR FÖRVÄRVSINKOMST I STATSBEKATTNINGEN	1 157 967	2 177 350	3 845 340	5 081 534	6 136 457	7 026 795
VEROTETTAVA PÄÄOMATULO BEKATTNINGSBAR KAPITALINKOMST	56 669	66 734	83 321	103 626	122 038	135 692
KUNNALLISVEROTUKSESSA VEROTETTAVA TULO VID KOMMUNALBEKATTNINGEN BEKATTNINGSBAR INKOMST	693 017	1 286 460	2 218 830	2 762 351	3 985 413	5 175 418

1. LUONNOLLISTEN HENKILÖIDEN LUKU, TULOT, VARAT, VÄHENNYKSET JA VEROT VALTIONVERON ALAISTEN TULOJEN MUKAAN
 FYSISKA PERSONERS ANTAL, INKOMSTER, TILGÅNGAR, AVDRAG OCH SKATTER ENLIGT SKATTEPLIKTIGA INKOMSTER VID STATSBE-
 SKATTNINGEN
 NUMBER, INCOME, ASSETS, DEDUCTIONS AND TAXES OF INDIVIDUALS BY INCOME SUBJECT TO STATE TAXATION

RAHAMÄÄRÄT - PENGAR I - MONEY UNIT. 1000 MK

LUKU, TULOT, VARAT, VÄHENNYKSET JA VEROT ANTAL, INKOMSTER, TILGÅNGAR, AVDRAG OCH SKATTER NUMBER, INCOME, ASSETS, DEDUCTIONS AND TAXES	VALTIONVERON ALAISTEN TULOJEN LUOKKA, MK INKOMSTKLASS ENLIGT SKATTEPLIKTIGA INKOMSTER VID STATSBEKATTNINGEN, MK INCOME BRACKET BY INCOME SUBJECT TO STATE TAXATION, MK					
	50 000 - 54 999	55 000 - 59 999	60 000 - 69 999	70 000 - 79 999	80 000 - 89 999	90 000 - 99 999
VÄHENNYKSET ANSIOTULOSTA KUNNALLISVEROTUKSESSA AVDRAG FRÅN FÖRVÄRVSINKOMSTER I KOMMUNALBEKATTNINGEN	2 365 856	1 641 795	1 947 317	1 292 391	1 147 046	1 212 266
1 INVALIDIVÄHENNYS INVALIDAVDRAG	63 056	50 998	71 188	58 838	48 512	38 297
2 ELÄKETULOVÄHENNYS KUNNALLISVEROTUKSESSA PENSIONSINKOMSTAVDRAG VID KOMMUNALBEKATTNINGEN	1 323 370	827 800	694 148	183 420	36 948	20 043
3 YKSINHUOLTAJAVÄHENNYS ENSAMFÖRSÖRJARAVDRAG	63 757	61 613	109 857	119 102	143 178	146 459
4 LAPSIVÄHENNYS BARNAVDRAG	299 371	308 089	621 474	685 278	828 578	967 880
5 PERUSVÄHENNYS GRUNDAVDRAG	447 906	227 533	169 271	79 567	39 962	19 014
6 MERITYÖTULOVÄHENNYS KUNNALLISVEROTUKSESSA SJOÄRBETSINKOMSTAVDRAG VID KOMMUNALBEKATTNINGEN	1 188	1 388	3 101	4 113	5 148	7 280
7 OPINTORAHAVÄHENNYS STUDIEPENNINGSAVDRAG	450	268	366	205	154	121
8 AHVENANMAAN ERIKOISVÄHENNYKSET SPECIELLA AVDRAG FÖR ÅLAND	1 132	1 111	1 695	1 560	1 763	1 906
9 ANSIOTULOVÄHENNYS LÖNEAVDRAG	165 663	163 022	276 021	159 948	42 370	11 211
10 MUUT VÄHENNYKSET ÖVRIGA AVDRAG	184	204	441	611	681	312
VÄHENNYKSET PÄÄOMATULOSTA AVDRAG FRÅN KAPITALINKOMST						
1 TULONHANKKIMISKULUT PÄÄOMATULOISTA AVDRAG FRÅN KAPITALINKOMST FÖR KOSTNADER FÖR INKOMSTENS FÖRVÄRVANDE	7 384	6 850	12 392	12 096	12 072	12 930
2 ASUNTO-OPINTO- JA TULONHANKKIMISLAINAN KOROT RÄNTOR PÅ BOSTADS- OCH STUDIELÅN OCH LÅN FÖR INKOMSTENS FÖRVÄRVANDE	207 921	175 298	406 683	531 689	713 956	893 067
3 ENSIASUNTOON KOHDISTUVAT KOROT RÄNTOR PÅ FÖRSTA BOSTAD	2 061	2 177	6 223	9 503	14 077	16 640
4 MUUN VELAN KOROT RÄNTOR PÅ ÖVRIGA SKULDER	101 033	102 373	232 292	267 476	336 111	337 609
5 MAATALOUDEN TAPPIO FÖRLUST AV JORDBRUK	5 502	4 881	9 151	9 792	10 533	9 758
6 ELINKEINOTOIMINNAN TAPPIO FÖRLUST AV NÄRINGSVERKSAMHET	4 162	2 794	4 953	6 741	6 497	3 372
7 VEROTUSYHTYMÄN MAATALOUDEN TAPPIO FÖRLUST AV BEKATTNINGSSAMMANSLUTNINGS JORDBRUK	56	555	215	87	76	43
ANSIOTULOSTA TEHTÄVÄT VÄHENNYKSET VALTIONVEROTUKSESSA AVDRAG FRÅN FÖRVÄRVSINKOMST I STATSBEKATTNINGEN	927 672	604 531	835 713	1 026 862	1 530 114	1 895 318
VÄHENNYKSET KUNNALLISVEROTUKSESSA YHTEENSÄ AVDRAGEN VID KOMMUNALBEKATTNINGEN SAMMANLAGT	2 557 694	1 873 571	2 571 036	2 172 524	2 507 780	2 917 485
VEROTETTAVA ANSIOTULO VALTIONVEROTUKSESSA BEKATTNINGSBAR FÖRVÄRVSINKOMST I STATSBEKATTNINGEN	7 649 441	7 656 242	15 300 941	17 493 690	20 880 900	23 037 479
VEROTETTAVA PÄÄOMATULO BEKATTNINGSBAR KAPITALINKOMST	146 581	154 937	316 706	329 881	330 228	324 254
KUNNALLISVEROTUKSESSA VEROTETTAVA TULO VID KOMMUNALBEKATTNINGEN BEKATTNINGSBAR INKOMST	6 088 889	6 451 100	13 669 678	16 445 101	20 003 874	22 113 366

LUKU, TULOT, VARAT, VÄHENNYKSET JA VEROT ANTAL, INKOMSTER, TILGÅNGAR, AVDRAG OCH SKATTER NUMBER, INCOME, ASSETS, DEDUCTIONS AND TAXES	VALTIONVERON ALAISTEN TULOJEN LUOKKA, MK INKOMSTKLASS ENLIGT SKATTEPLIKTIGA INKOMSTER VID STATSBEKATTNINGEN, MK INCOME BRACKET BY INCOME SUBJECT TO STATE TAXATION, MK					MUUT ÖVRIGA OTHERS
	100 000 - 149 999	150 000 - 199 999	200 000 - 249 999	250 000 - 299 999	300 000 -	
VÄHENNYKSET ANSIOTULOISTA KUNNALLISVEROTUKSESSA AVDRAG FRÅN FÖRVÄRVSINKOMSTER I KOMMUNALBEKATTNINGEN	4 804 870	2 036 839	808 189	346 101	416 755	2 849
1 INVALIDIVÄHENNYS INVALIDAVDRAG	88 854	23 145	7 603	3 231	4 186	38
2 ELÄKETULOVÄHENNYS KUNNALLISVEROTUKSESSA PENSIONSINKOMSTAVDRAG VID KOMMUNALBEKATTNINGEN	39 465	12 053	4 425	2 094	4 752	0
3 YKSINHUOLTAJAVÄHENNYS ENSAMFÖRSÖRJARAVDRAG	359 846	89 269	26 455	10 176	10 054	153
4 LAPSVÄHENNYS BARNAVDRAG	4 159 118	1 756 757	701 180	308 777	385 541	1 339
5 PERUSVÄHENNYS GRUNDAVDRAG	28 014	6 714	2 580	1 501	3 099	1 253
6 MERITYÖTULOVÄHENNYS KUNNALLISVEROTUKSESSA SÖARBETSINKOMSTAVDRAG VID KOMMUNALBEKATTNINGEN	110 504	142 985	63 349	19 184	6 955	0
7 OPINTORAHAVÄHENNYS STUDIEPENNINGSVDRAG	306	59	49	11	84	0
8 AHVENANMAAN ERIKOISVÄHENNYKSET SPECIELLA AVDRAG FÖR ÅLAND	6 991	3 273	1 720	721	1 231	19
9 ANSIOTULOVÄHENNYS LÖNEAVDRAG	10 676	2 144	755	407	768	0
10 MUUT VÄHENNYKSET ÖVRIGA AVDRAG	1 353	673	275	180	264	58
VÄHENNYKSET PÄÄOMATULOISTA AVDRAG FRÅN KAPITALINKOMST						
1 TULONHANKKIMISKULUT PÄÄOMATULOISTA AVDRAG FRÅN KAPITALINKOMST FÖR KOSTNADER FÖR INKOMSTENS FÖRVÄRVANDE	54 895	27 988	18 003	10 371	39 740	1 302
2 ASUNTO-OPINTO- JA TULONHANKKIMISLAINAN KOROT RÄNTOR PÅ BOSTADS- OCH STUDIELÅN OCH LÅN FÖR INKOMSTENS FÖRVÄRVANDE	4 277 807	2 149 567	956 750	465 170	795 431	37 514
3 ENSIASUNTOON KOHDISTUVAT KOROT RÄNTOR PÅ FÖRSTA BOSTAD	63 474	20 980	5 511	1 842	2 336	246
4 MUUN VELAN KOROT RÄNTOR PÅ ÖVRIGA SKULDER	1 368 335	612 032	250 098	120 566	221 440	22 591
5 MAATALOUDEN TAPPIO FÖRLUST AV JORDBRUK	34 023	18 882	8 520	5 055	20 823	1 493
6 ELINKEINOTOIMINNAN TAPPIO FÖRLUST AV NÄRINGSVERKSAMHET	13 420	8 213	2 350	1 502	9 332	5 115
7 VEROTUSYHTYMÄN MAATALOUDEN TAPPIO FÖRLUST AV BEKATTNINGSSAMMANSLUTNINGENS JORDBRUK	466	559	82	43	1 193	0
ANSIOTULOISTA TEHTÄVÄT VÄHENNYKSET VALTIONVEROTUKSESSA AVDRAG FRÅN FÖRVÄRVSINKOMST I STATSBEKATTNINGEN	7 399 966	3 043 280	1 240 798	560 063	846 981	3 961
VÄHENNYKSET KUNNALLISVEROTUKSESSA YHTEENSÄ AVDRAGEN VID KOMMUNALBEKATTNINGEN SAMMANLAGT	11 371 606	4 683 836	1 889 964	843 563	1 201 020	6 498
VEROTETTAVA ANSIOTULO VALTIONVEROTUKSESSA BEKATTNINGSBAR FÖRVÄRVSINKOMST I STATSBEKATTNINGEN	87 109 754	38 467 400	17 409 778	8 720 353	16 191 345	111
VEROTETTAVA PÄÄOMATULO BEKATTNINGSBAR KAPITALINKOMST	1 412 550	971 882	659 673	475 008	3 410 217	0
KUNNALLISVEROTUKSESSA VEROTETTAVA TULO VID KOMMUNALBEKATTNINGEN BEKATTNINGSBAR INKOMST	83 457 227	36 971 729	16 838 791	8 473 098	15 886 040	27 531

1. LUONNOLLISTEN HENKILÖIDEN LUKU, TULOT, VARAT, VÄHENNYKSET JA VEROT VALTIONVERON ALAISTEN TULOJEN MUKAAN
 FYSISKA PERSONERS ANTAL, INKOMSTER, TILLGÅNGAR, AVDRAG OCH SKATTER ENLIGT SKATTEPLIKTIGA INKOMSTER VID STATSBE-
 SKATTNINGEN
 NUMBER, INCOME, ASSETS, DEDUCTIONS AND TAXES OF INDIVIDUALS BY INCOME SUBJECT TO STATE TAXATION

RAHAMÄÄRÄT - PENGAR I - MONEY UNIT, 1000 MK

LUKU, TULOT, VARAT, VÄHENNYKSET JA VEROT ANTAL, INKOMSTER, TILLGÅNGAR, AVDRAG OCH SKATTER NUMBER, INCOME, ASSETS, DEDUCTIONS AND TAXES	YHTEENSÄ SUMMA TOTAL	VALTIONVERON ALAISTEN TULOJEN LUOKKA, MK INKOMSTKLASS ENLIGT SKATTEPLIKTIGA INKOMSTER VID STATSBEKATTNINGEN, MK INCOME BRACKET BY INCOME SUBJECT TO STATE TAXATION, MK				
		10 - 2499	2 500 - 4 999	5 000 - 9 999	10 000 - 14 999	15 000 - 19 999
ALIJÄÄMÄHYVITYS UNDERSKOTTSGOTTGÖRELSE						
1 ALIJÄÄMÄHYVITYS - UNDERSKOTTSGOTTGÖRELSE	3 395 110	7 864	5 388	11 371	12 590	17 174
2 YLIMÄÄRÄINEN KORKOVÄHENNYS EXTRA RÄNTEAVDRAG	1 587 929	7	16	163	425	1 030
3 ASUNTOVÄHENNYS BOSTADS AVDRAG	189 552	297	275	662	652	1 131
VÄHENNYKSET ANSIOTULON VEROSTA VALTIONVEROTUKSESSA AVDRAG FRÅN SKATT PÅ FÖRVÄRVSINKOMST I STATSBEKATTNINGEN	449 240	618	1 163	2 239	5 666	5 743
1 INVALIDIVÄHENNYS INVALID AVDRAG	416 029	581	1 139	2 171	5 596	5 642
2 ELATUSVELVOLLISUUSVÄHENNYS UNDERHÅLLNINGSSKYLDIGHETS AVDRAG	33 218	28	17	45	56	70
VERONALAISET VARAT SKATTEPLIKTIGA TILLGÅNGAR	457 432 760	2 274 163	1 596 038	2 893 098	3 112 205	3 704 875
VELAT JA VELVOITTEET GÄLD OCH FÖRPLIKTELSE	200 490 431	1 302 013	803 459	1 578 105	1 676 686	2 078 070
VEROTETTAVA VARALLISUUS BEKATTNINGSBÄRFÖRMÖGENHET	253 539 155	1 452 526	1 045 940	1 720 137	1 841 508	2 210 415
VALTIONVEROT YHTEENSÄ STATSSKATTER SAMMANLAGT	29 847 593	3 853	3 932	8 954	11 519	13 415
1 TULOVERON OSUUS ANSIOTULON VEROISTA INKOMSTSKATTENS ANDEL AV SKATTEN PÅ FÖRVÄRVSINKOMST	27 129 895	1	0	1	0	0
2 TULOVERON OSUUS PÄÄOMATULON VEROISTA INKOMSTSKATTENS ANDEL AV SKATTEN PÅ KAPITALINKOMST	2 328 570	2 841	2 950	7 539	9 935	12 042
3 VARALLISUUSVERO FÖRMÖGENHETSSKATT	213 298	632	666	983	991	785
4 VERONKOROTUS SKATTEFÖRHÖNING	175 861	374	327	430	602	600
KUNNALLISVERO KOMMUNALSKATT	44 234 749	2 234	1 165	3 383	28 429	74 044
KIRKOLLISVERO KYRKOSKATT	2 895 056	142	79	193	1 994	5 227
KANSANELÄKEVAKUUTUSMAKSU FOLKPFENSIONS AVGIFT	5 064 907	191	100	303	2 855	7 563
SAIRAUSVAKUUTUSMAKSU SUKFÖRSÄKRINGS AVGIFT	6 773 096	371	175	434	3 176	8 270
METSÄNHOTOMAKSU SKOGSVÄRDS AVGIFT	64 620	193	199	532	712	814
VEROT JA VERONLUONTEISET MAKSUT YHTEENSÄ SKATTER OCH AVGIFTER AV SKATTENATUR SAMMANLAGT	88 880 015	7 000	5 692	13 937	48 714	109 350
TYÖNTEKIJÄN ELÄKEMAKSU JA TYÖTTÖMYYSVAKUUTUSMAKSU ARBETSTAGARES PENSIONSFÖRSÄKRINGS- OCH ARBETSLÖSHETS FÖRSÄKRINGS PREMIE	5 722 468	1 256	1 977	5 916	7 209	8 305
YHTIÖVERON HYVITYS ANSIOTULOSTA GOTTGÖRELSEN FÖR BOLAGSSKATT FRÅN FÖRVÄRVSINKOMSTER	59 454	4	14	61	143	128
YHTIÖVERON HYVITYS PÄÄOMATULOSTA GOTTGÖRELSEN FÖR BOLAGSSKATT FRÅN KAPITALINKOMSTER	405 202	1 566	792	1 138	1 182	1 298
VALTIONVERON ALAISET TULOT MINUS VEROT VID STATSBEKATTN. SKATTEPLIKTIGA INKOMSTER MINUS SKATTER	242 635 904	95 153	188 036	670 017	990 560	1 447 185

LUKU, TULOT, VARAT, VÄHENNYKSET JA VEROT
ANTAL, INKOMSTER, TILGÅNGAR, AVDRAG OCH SKATTER
NUMBER, INCOME, ASSETS, DEDUCTIONS AND TAXES

VALTIONVERON ALAISTEN TULOJEN LUOKKA, MK
INKOMSTKLASS ENLIGT SKATTEPLIKTIGA INKOMSTER
VID STATSBEKATTNINGEN, MK
INCOME BRACKET BY INCOME SUBJECT TO STATE TAXATION, MK

	20 000 - 24 999	25 000 - 29 999	30 000 - 34 999	35 000 - 39 999	40 000 - 44 999	45 000 - 49 999
ALLIÄMÄHYVITYS UNDERSKOTTSGOTTGÖRELSE						
1 ALLIÄMÄHYVITYS - UNDERSKOTTSGOTTGÖRELSE	18 187	23 782	31 422	38 135	44 436	46 978
2 YLIMÄÄRÄINEN KORKOVÄHENNYS EXTRA RÄNTEAVDRAG	1 276	1 892	2 923	3 944	5 245	6 545
3 ASUNTOVÄHENNYS BOSTADSAVDRAG	1 171	1 967	2 085	2 743	3 198	3 069
VÄHENNYKSET ANSIOTULON VEROSTA VALTIONVEROTUKSESSA AVDRAG FRÅN SKATT PÅ FÖRVÄRSINKOMST I STATSBEKATTNINGEN	8 419	39 194	32 712	36 315	36 073	35 732
1 INVALIDIVÄHENNYS INVALIDAVDRAG	8 271	38 993	32 269	34 873	34 957	34 947
2 ELATUSVELVOLLISUUSVÄHENNYS UNDERHÅLLNINGSSKYLDIGHETSAVDRAG	127	183	407	1 411	1 090	758
VERONALAISET VARAT SKATTEPLIKTIGA TILGÅNGAR	4 645 368	7 392 803	9 477 751	11 529 449	13 160 484	13 927 800
VELAT JA VELVOITTEET GÄLD OCH FÖRPLIKTELSE	2 144 121	2 614 687	3 048 907	3 317 654	3 725 712	3 767 437
VEROTETTAVA VARALLISUUS BEKATTNINGSBÄRFORMÖGENHET	2 859 253	4 905 682	6 181 268	7 465 258	8 489 126	8 899 344
VALTIONVEROT YHTEENSÄ STATSSKATTER SAMMANLAGT	15 999	18 727	24 478	28 477	41 027	58 441
1 TULOVERON OSUUS ANSIOTULON VEROISTA INKOMSTSKATTENS ANDEL AV SKATTEN PÅ FÖRVÄRSINKOMST	3	11	8	49	6 314	21 312
2 TULOVERON OSUUS PÄÄOMATULON VEROISTA INKOMSTSKATTENS ANDEL AV SKATTEN PÅ KAPITALINKOMST	14 072	16 597	20 675	25 796	30 378	33 764
3 VARALLISUUSVERO FÖRMÖGENHETSSKATT	914	1 076	1 397	958	1 377	1 456
4 VERONKOROTUS SKATTEFÖRHÖJNING	1 031	1 053	2 410	1 692	2 966	1 914
KUNNALLISVERO KOMMUNALSKATT	110 533	208 944	364 243	454 339	662 904	868 738
KIRKOLLISVERO KYRKOSKATT	7 702	14 184	24 810	31 785	47 526	61 545
KANSANELÄKEVAKUUTUSMAKSU FOLKPENSIONSavgift	11 365	21 714	38 294	50 824	80 518	110 331
SAIRAUSSVAKUUTUSMAKSU SJKFÖRSÄKRINGSavgift	12 254	23 431	41 738	58 231	97 675	137 179
METSÄNHOITOMAKSU SKOGSVÄRDSavgift	1 038	1 494	2 482	3 111	3 358	3 420
VEROT JA VERONLUONTEISET MAKSUT YHTEENSÄ SKATTER OCH avgifter AV SKATTENATUR SAMMANLAGT	158 872	288 494	496 053	626 766	932 993	1 239 659
TYÖNTEKIJÄN ELÄKEMAKSU JA TYÖTTÖMYYSVAKUUTUSMAKSU ARBETSTAGARES PENSIONSförsäkrings- och ARBETSLÖSHETSförsäkringspremie	10 547	12 759	17 158	28 999	28 265	32 249
YHTIÖVERON HYVITYS ANSIOTULOSTA GOTTGÖRELSEN FÖR BOLAGSSKATT FRÅN FÖRVÄRSINKOMSTER	160	124	134	124	200	196
YHTIÖVERON HYVITYS PÄÄOMATULOSTA GOTTGÖRELSEN FÖR BOLAGSSKATT FRÅN KAPITALINKOMSTER	1 427	1 587	2 037	2 171	2 520	2 637
VALTIONVERON ALAISET TULOT MINUS VEROT VID STATSBEKATTN. SKATTEPLIKTIGA INKOMSTER MINUS SKATTER	1 950 354	4 659 782	5 789 270	6 774 157	7 106 881	7 308 075

1. LUONNOLLISTEN HENKILÖIDEN LUKU, TULOT, VARAT, VÄHENNYKSET JA VEROT VALTIONVERON ALAISTEN TULOJEN MUKAAN
 FYSISKA PERSONERS ANTAL, INKOMSTER, TILLGÅNGAR, AVDRAG OCH SKATTER ENLIGT SKATTEPLIKTIGA INKOMSTER VID STATSBE-
 SKATTNINGEN
 NUMBER, INCOME, ASSETS, DEDUCTIONS AND TAXES OF INDIVIDUALS BY INCOME SUBJECT TO STATE TAXATION

RAHAMÄÄRÄT - PENGAR I - MONEY UNIT, 1000 MK

LUKU, TULOT, VARAT, VÄHENNYKSET JA VEROT
 ANTAL, INKOMSTER, TILLGÅNGAR, AVDRAG OCH SKATTER
 NUMBER, INCOME, ASSETS, DEDUCTIONS AND TAXES

VALTIONVERON ALAISTEN TULOJEN LUOKKA, MK
 INKOMSTKLASS ENLIGT SKATTEPLIKTIGA INKOMSTER
 VID STATSBEKATTNINGEN, MK
 INCOME BRACKET BY INCOME SUBJECT TO STATE TAXATION, MK

	50 000 - 54 999	55 000 - 59 999	60 000 - 69 999	70 000 - 79 999	80 000 - 89 999	90 000 - 99 999
ALIJÄÄMÄHYVITYS UNDERSKOTTSGOTTGÖRELSE						
1 ALIJÄÄMÄHYVITYS - UNDERSKOTTSGOTTGÖRELSE	53 838	57 659	130 260	166 838	221 626	272 263
2 YLIMÄÄRÄINEN KORKOVÄHENNYS EXTRA RÄNTEAVDRAG	8 440	10 340	27 667	42 232	64 903	91 839
3 ASUNTOVÄHENNYS BOSTADSAVDRAG	3 982	4 291	9 976	12 392	15 694	17 861
VÄHENNYKSET ANSIOTULON VEROSTA VALTIONVEROTUKSESSA AVDRAG FRÅN SKATT PÅ FÖRVÄRSINKOMST I STATSBEKATTNINGEN	32 141	26 228	39 921	33 584	26 554	19 686
1 INVALIDIVÄHENNYS INVALIDAVDRAG	31 286	25 187	37 789	31 403	24 358	17 335
2 ELATUSVELVOLLISUUSVÄHENNYS UNDERHÅLLNINGSSKYLDIGHETSAVDRAG	844	1 021	2 111	2 149	2 188	2 334
VERONALAISET VARAT SKATTEPLIKTIGA TILLGÅNGAR	14 283 763	13 727 452	26 031 128	27 276 603	29 314 424	30 785 262
VELAT JA VELVOITTEET GÄLD OCH FÖRPLIKTELSE	4 286 565	4 225 397	9 088 237	10 402 927	12 649 989	14 487 519
VEROTETTAVA VARALLISUUS BEKATTNINGSBARFÖRMÖGENHET	8 909 220	8 339 874	14 985 814	15 100 016	15 435 128	15 526 288
VALTIONVEROT YHTEENSÄ STATSSKATTER SAMMANLAGT	96 322	133 727	495 439	839 615	1 285 384	1 675 491
1 TULOVERON OSUUS ANSIOTULON VEROISTA INKOMSTSKATTENS ANDEL AV SKATTEN PÅ FÖRVÄRSINKOMST	50 216	91 174	405 416	746 673	1 189 919	1 585 852
2 TULOVERON OSUUS PÄÄOMATULON VEROISTA INKOMSTSKATTENS ANDEL AV SKATTEN PÅ KAPITALINKOMST	36 522	38 598	78 965	82 214	82 367	80 933
3 VARALLISUUSVERO FÖRMÖGENHETSSKATT	1 303	1 384	2 858	3 065	3 160	3 363
4 VERONKOROTUS SKATTEFÖRHÖJNING	8 280	2 594	8 220	7 667	9 961	5 341
KUNNALLISVERO KOMMUNALSKATT	1 023 642	1 085 651	2 304 136	2 776 264	3 381 758	3 735 459
KIRKOLLISVERO KYRKOSKATT	71 533	75 071	158 314	190 448	232 316	253 712
KANSANELÄKEVAKUUTUSMAKSU FOLKPENSIONSavgift	130 633	137 503	287 102	338 740	396 479	424 300
SAIRAUSVAKUUTUSMAKSU SUKFÖRSÄKRINGSavgift	162 403	170 011	350 673	407 215	467 983	508 339
METSÄNHOTOMAKSU SKOGSVÄRDSavgift	3 445	3 218	5 846	5 101	4 556	4 018
VEROT JA VERONLUONTEISET MAKSUT YHTEENSÄ SKATTER OCH AVGIFTER AV SKATTENATUR SAMMANLAGT	1 487 978	1 605 182	3 601 499	4 557 356	5 768 428	6 601 336
TYÖNTEKIJÄN ELÄKEMAKSU JA TYÖTTÖMYYSVAKUUTUSMAKSU ARBETSTAGARES PENSIONS FÖRSÄKRINGS- OCH ARBETSLÖSHETS FÖRSÄKRINGS PREMIE	37 521	52 987	126 275	227 777	394 454	529 192
YHTIÖVERON HYVITYS ANSIOTULOSTA GOTTGÖRELSEN FÖR BOLAGSSKATT FRÅN FÖRVÄRSINKOMSTER	307	210	700	698	893	959
YHTIÖVERON HYVITYS PÄÄOMATULOSTA GOTTGÖRELSEN FÖR BOLAGSSKATT FRÅN KAPITALINKOMSTER	2 736	2 457	5 140	4 949	5 509	5 941
VALTIONVERON ALAISET TULOT MINUS VEROT VID STATSBEKATTN. SKATTEPLIKTIGA INKOMSTER MINUS SKATTER	7 282 804	6 841 194	12 883 719	14 399 297	17 085 052	18 765 042

LUKU, TULOT, VARAT, VÄHENNYKSET JA VEROT
ANTAL, INKOMSTER, TILGÅNGAR, AVDRAG OCH SKATTER
NUMBER, INCOME, ASSETS, DEDUCTIONS AND TAXES

VALTIONVERON ALAISTEN TULOJEN LUOKKA, MK
INKOMSTKLASS ENLIGT SKATTEPLIKTIGA INKOMSTER
VID STATSBEKATTNINGEN, MK
INCOME BRACKET BY INCOME SUBJECT TO STATE TAXATION, MK

	100 000 - 149 999	150 000 - 199 999	200 000 - 249 999	250 000 - 299 999	300 000 -	MUUT ÖVRIGA OTHERS
ALIJÄÄMÄHYVITYS UNDERSKOTTSGOTTGÖRELSE						
1 ALIJÄÄMÄHYVITYS - UNDERSKOTTSGOTTGÖRELSE	1 220 190	558 153	226 596	100 079	120 364	9 889
2 YLIMÄÄRÄINEN KORKOVÄHENNYS EXTRA RÄNTEAVDRAG	578 281	383 895	174 094	79 733	102 874	0
3 ASUNTOVÄHENNYS BOSTADSAVDRAG	68 121	27 933	7 986	2 294	1 278	614
VÄHENNYKSET ANSIOTULON VEROSTA VALTIONVEROTUKSESSA AVDRAG FRÅN SKATT PÅ FÖRVÄRSINKOMST I STATSBEKATTNINGEN	46 361	12 736	4 096	1 717	2 139	259
1 INVALIDIVÄHENNYS INVALIDAVDRAG	35 575	8 395	2 643	1 100	1 339	210
2 ELATUSVELVOLLISUUSVÄHENNYS UNDERHÅLLNINGSSKYLDIGHETSAVDRAG	10 776	4 319	1 441	599	776	35
VERONALAISET VARAT SKATTEPLIKTIGA TILGÅNGAR	115 664 605	51 456 825	23 837 983	12 568 507	35 409 683	3 362 524
VELAT JA VELVOITTEET GÄLD OCH FÖRPLIKTELSE	60 778 855	27 714 535	11 810 513	5 923 584	11 532 535	1 532 964
VEROTETTAVA VARALLISUUS BEKATTNINGSBÄRFÖRMÖGENHET	55 744 015	25 237 262	12 641 504	7 111 802	25 287 953	2 150 289
VALTIONVEROT YHTEENSÄ STATSSKATTER SAMMANLAGT	8 943 569	5 698 115	3 282 179	1 908 128	5 259 772	1 075
1 TULOVERON OSUUS ANSIOTULON VEROISTA INKOMSTSKATTENS ANDEL AV SKATTEN PÅ FÖRVÄRSINKOMST	8 529 116	5 417 175	3 088 243	1 769 709	4 228 648	0
2 TULOVERON OSUUS PÄÄOMATULON VEROISTA INKOMSTSKATTENS ANDEL AV SKATTEN PÅ KAPITALINKOMST	352 436	242 431	164 650	118 448	874 411	0
3 VARALLISUUSVERO FÖRMÖGENHETSSKATT	17 756	14 740	13 350	12 212	128 334	528
4 VERONKOROTUS SKATTEFÖRHÖJNING	44 275	23 787	15 932	7 774	28 407	555
KUNNALLISVERO KOMMUNALSKATT	14 053 397	6 210 087	2 819 691	1 416 652	2 644 414	4 683
KIRKOLLISVERO KYRKOSKATT	917 337	387 023	171 565	84 637	157 489	335
KANSANELÄKEVAKUUTUSMAKSU FOLKPENSIONSavgift	1 567 617	687 686	313 466	158 367	298 638	257
SAIRAUSVAKUUTUSMAKSU SJKFÖRSÄKRINGSavgift	2 051 285	1 010 159	490 549	257 432	513 341	741
METSÄNHOITOMAKSU SKOGSVÅRDSavgift	12 622	4 679	1 611	770	1 173	75
VEROT JA VERONLUONTEISET MAKSUT YHTEENSÄ SKATTER OCH avgifter AV SKATTENATUR SAMMANLAGT	27 545 825	13 997 726	7 079 062	3 826 005	8 874 873	7 204
TYÖNTEKIJÄN ELÄKEMAKSU JA TYÖTTÖMYYSVAKUUTUSMAKSU ARBETSTAGARES PENSIONSfÖRSÄKRINGS- OCH ARBETSLÖSHETSfÖRSÄKRINGSpremie	2 207 910	995 399	443 038	214 449	338 041	798
YHTIÖVERON HYVITYS ANSIOTULOSTA GOTTGÖRELSEN FÖR BOLAGSSKATT FRÅN FÖRVÄRSINKOMSTER	6 806	7 645	6 354	5 124	28 435	0
YHTIÖVERON HYVITYS PÄÄOMATULOSTA GOTTGÖRELSEN FÖR BOLAGSSKATT FRÅN KAPITALINKOMSTER	31 552	29 083	24 612	20 200	254 511	0
VALTIONVERON ALAISET TULOT MINUS VEROT VID STATSBEKATTN. SKATTEPLIKTIGA INKOMSTER MINUS SKATTER	68 919 932	28 853 272	12 461 957	6 079 819	12 091 583	-6 955

2. LUONNOLLISTEN HENKILÖIDEN VEROTUS VALTIONVERON ALAISTEN TULOJEN MUKAAN
 FYSISKA PERSONERS BESKATTNING ENLIGT SKATTEPLIKTIGA INKOMSTER VID STATSBEKATTNINGEN
 TAXATION OF INDIVIDUALS BY INCOME SUBJECT TO STATE TAXATION

RAHAMÄÄRÄT - PENGAR I - MONEY UNIT, 1000 MK

LUKU, TULOT, VARAT JA VEROTUS ANTAL, INKOMSTER, TILLGÅNGAR OCH BESKATTNING NUMBER, INCOME, ASSETS AND TAXATION	YHTEENSÄ SUMMA TOTAL	VALTIONVERON ALAISTEN TULOJEN LUOKKA, MK INKOMSTKLASS ENLIGT SKATTEPLIKTIGA IN- KOMSTER VID STATSBEKATTNINGEN, MK INCOME BRACKET BY INCOME SUBJECT TO STA- TE TAXATION, MK			
		10 - 9999	10000 - 19999	20000 - 29999	30000 - 39999
A KAIKKI TULONSAAJAT ALLA INKOMSTTAGARE					
TULONSAAJIEN LUKU					
ANTAL INKOMSTTAGARE	4 081 496	249 746	170 614	268 720	392 069
ALAIKÄISTEN LASTEN LUKU					
ANTAL MINDERÅRIGA BARN	1 159 729	14 193	15 249	21 704	40 335
VEROTETTUIJEN LUKU					
ANTAL BESKATTADE	3 492 043	52 120	103 894	130 622	272 451
VEROTTAMATTOMIEN LUKU					
ANTAL OBESKATTADE	589 453	197 626	66 720	138 098	119 618
VALTIONVERONALAISET TULOT VID STATSBEKATTNINGEN SKATTEPLIKTIGA INKOMSTER	331 515 918	979 823	2 595 818	7 057 486	13 686 252
ANSIOTULOT FÖRVÄRVSINKOMSTER	319 978 834	911 702	2 477 714	6 897 282	13 451 599
PÄÄOMATULOT KAPITALINKOMSTER	11 537 093	68 126	118 121	160 190	234 684
VALTIONVEROTUKSESSA VEROTETTAVA ANSIOTULO VID STATSBEKATTNINGEN BESKATTNINGSBAR FÖRVÄRVSINKOMST	287 801 820	764 890	1 694 050	3 335 320	8 926 841
VEROTETTAVA PÄÄOMATULO BESKATTNINGSBAR KAPITALINKOMST	9 242 493	53 953	88 559	123 389	186 937
KUNNALLISVEROTUKSESSA VEROTETTAVA TULO VID KOMMUNALBESKATTNINGEN BESKATTNINGSBAR INKOMST	263 232 091	41 193	642 954	1 979 470	4 981 178
VERONALAISET VARAT SKATTEPLIKTIGA TILLGÅNGAR	457 432 760	6 763 269	6 817 071	12 038 160	21 007 199
VELAT JA VELVOITTEET GÄLD OCH FÖRPLIKTELSE	200 490 431	3 683 552	3 754 756	4 758 805	6 366 547
VEROTETTAVA VARALLISUUS BESKATTNINGSBAR FÖRMÖGENHET	253 539 155	4 218 531	4 051 908	7 764 911	13 646 514
VEROT JA VERONLUONTEISET MAKSUT YHTEENSÄ SKATTER OCH AVGIFTER AV SKATTENATUR SAMMANLAGT	88 880 015	26 611	158 058	447 354	1 122 833
B VALTION VEROTTAMAT AV STATEN BESKATTADE					
VEROTETTUIJEN LUKU					
ANTAL BESKATTADE	2 698 817	40 923	20 606	27 099	50 239
ANSIOTULOSTA VEROTETUT FÖR FÖRVÄRVSINKOMST BESKATTADE	2 465 612	4	0	5	27
PÄÄOMATULOSTA VEROTETUT FÖR KAPITALINKOMST BESKATTADE	595 926	39 151	19 430	25 474	47 508
VEROTETTAVA ANSIOTULO BESKATTNINGSBAR FÖRVÄRVSINKOMST	257 538 056	49 417	162 735	343 282	965 203
VEROTETTAVA PÄÄOMATULO BESKATTNINGSBAR KAPITALINKOMST	9 234 353	53 818	88 273	123 145	186 371
VEROTETTAVA VARALLISUUS BESKATTNINGSBAR FÖRMÖGENHET	285 699 397	2 651 927	2 484 897	3 502 314	6 022 650

40000 - 49999	50000 - 59999	60000 - 79999	80000 - 99999	100000 - 124999	125000 - 149999	150000 - 199999	200000 - 299999	300000 -	MUUT ÖVRIGA OTHERS
369 418	314 305	506 510	535 951	508 120	292 186	251 418	124 917	45 365	52 157
50 027	52 071	122 608	161 016	216 341	162 574	166 526	95 961	37 166	3 958
360 933	310 990	503 687	534 928	507 609	292 000	251 279	124 835	45 314	1 381
8 485	3 315	2 823	1 023	511	186	139	82	51	50 776
16 587 604	17 217 156	35 441 872	48 219 878	56 646 435	39 819 338	42 850 999	29 446 851	20 966 430	0
16 270 290	16 844 340	34 632 604	47 376 438	55 617 781	38 946 405	41 535 831	27 950 752	17 066 128	0
317 306	372 818	809 264	843 463	1 028 646	872 927	1 315 173	1 496 084	3 900 323	0
13 163 260	15 305 672	32 794 639	43 918 381	51 218 945	35 890 794	38 467 400	26 130 136	16 191 345	111
257 716	301 536	646 598	654 478	773 240	639 304	971 882	1 134 684	3 410 217	0
9 160 836	12 540 000	30 114 798	42 117 236	49 072 940	34 384 285	36 971 729	25 311 900	15 886 040	27 531
27 088 289	28 011 213	53 307 735	60 099 679	67 828 493	47 836 114	51 456 825	36 406 490	35 409 683	3 362 524
7 493 151	8 511 969	19 491 159	27 137 521	35 005 543	25 773 311	27 714 535	17 734 102	11 532 535	1 532 964
17 388 442	17 249 081	30 085 798	30 961 409	32 956 494	22 787 557	25 237 262	19 753 275	25 287 953	2 150 289
2 172 649	3 093 142	8 158 867	12 369 765	15 635 788	11 910 047	13 997 726	10 905 076	8 874 873	7 204
134 994	236 513	469 146	511 746	496 173	289 745	250 844	124 732	45 270	787
89 736	213 472	456 216	506 954	493 286	288 364	249 391	123 782	44 375	0
51 703	47 681	79 954	72 311	70 637	44 952	46 706	31 323	18 960	136
5 222 747	11 715 197	30 531 450	42 086 718	50 133 944	35 635 453	38 407 155	26 105 887	16 178 790	60
257 044	300 826	645 534	653 777	772 921	638 894	970 781	1 133 847	3 409 112	0
10 069 167	17 874 712	39 475 614	42 487 904	45 438 025	30 954 472	33 131 261	24 244 800	27 183 419	178 509

2. LUONNOLLISTEN HENKILÖIDEN VEROTUS VALTIONVERON ALAISTEN TULOJEN MUKAAN
 FYSISKA PERSONERS BESKATTNING ENLIGT SKATTEPLIKTIGA INKOMSTER VID STATSBEKATTNINGEN
 TAXATION OF INDIVIDUALS BY INCOME SUBJECT TO STATE TAXATION

RAHAMÄÄRÄT - PENGAR I - MONEY UNIT, 1000 MK

LUKU, TULOT, VARAT JA VEROTUS ANTAL, INKOMSTER, TILLGÅNGAR OCH BESKATTNING NUMBER, INCOME, ASSETS AND TAXATION	YHTEENSÄ SUMMA TOTAL	VALTIONVERON ALAISTEN TULOJEN LUOKKA, MK INKOMSTKLASS ENLIGT SKATTEPLIKTIGA IN - KOMSTER VID STATSBEKATTNINGEN, MK INCOME BRACKET BY INCOME SUBJECT TO STA- TE TAXATION, MK			
		10 - 9999	10000 - 19999	20000 - 29999	30000 - 39999
VALTIONVEROT YHTEENSÄ STATSSKATTER SAMMANLAGT	29 847 593	16 743	24 939	34 713	52 968
1 TULOVERO ANSIOTULOSTA INKOMSTSKATTEN PÅ FÖRVÄRVSINKOMST	27 129 895	2	0	14	59
2 TULOVERO PÄÄOMATULOSTA INKOMSTSKATTEN PÅ KAPITALINKOMST	2 328 570	13 327	21 979	30 650	46 475
3 VARALLISUUSVERO FÖRMÖGENHETSSKATT	213 298	2 290	1 771	1 987	2 357
4 VERONKOROTUS SKATTEFÖRHÖJNING	175 861	1 126	1 195	2 066	4 080
YHTIÖVERON HYVITYS ANSIOTULOSTA GOTTGÖRELSE FÖR BOLAGSSKATT FRÅN FÖRVÄRVSINKOMSTER	58 700	67	216	229	203
YHTIÖVERON HYVITYS PÄÄOMATULOSTA GOTTGÖRELSE FÖR BOLAGSSKATT FRÅN KAPITALINKOMSTER	401 332	3 234	2 229	2 700	3 723
C KUNNAN VEROTTAMAT AV KOMMUNEN BESKATTADE					
VEROTETTUIJEN LUKU ANTAL BESKATTADE	3 375 705	9 921	90 581	115 045	247 188
VEROTETTAVA TULO KUNNALLISVEROTUKSESSA VID KOMMUNALBESKATTNINGEN BESKATTNINGSBAR INKOMST	262 780 359	40 230	626 190	1 943 342	4 925 733
KUNNALLISVERO KOMMUNALSKATT	44 234 749	6 779	102 479	319 459	818 578
KIRKOLLISVERO KYRKOSKATT	2 895 056	429	7 230	21 878	56 604
KANSANELÄKEVAKUUTUSMAKSU FOLKPENSIONSavgift	5 064 907	610	10 436	33 075	89 130
SAIRAUSVAKUUTUSMAKSU SJKFÖRSÄKRINGSavgift	6 773 096	986	11 450	35 688	99 950
METSÄNHOITOMAKSU SKOGSVÅRDSavgift	55 931	19	536	1 141	3 198
D NIISTÄ VAIN KUNNAN VEROTTAMAT AV DESSA ENDAST AV KOMMUNEN BESKATTADE					
VEROTETTUIJEN LUKU ANTAL BESKATTADE	780 949	9 526	81 852	100 828	217 247
VEROTETTAVA TULO KUNNALLISVEROTUKSESSA BESKATTNINGSBAR INKOMST	19 606 669	37 442	577 988	1 757 258	4 426 722
KUNNALLISVERO KOMMUNALSKATT	3 004 680	6 295	94 194	287 412	732 291
KIRKOLLISVERO KYRKOSKATT	209 262	394	6 606	19 466	50 076
KANSANELÄKEVAKUUTUSMAKSU FOLKPENSIONSavgift	362 757	559	9 589	29 782	79 719
SAIRAUSVAKUUTUSMAKSU SJKFÖRSÄKRINGSavgift	445 660	915	10 539	32 169	89 452
METSÄNHOITOMAKSU SKOGSVÅRDSavgift	7 667	14	228	432	1 557

40000 - 49999	50000 - 59999	60000 - 79999	80000 - 99999	100000 - 124999	125000 - 149999	150000 - 199999	200000 - 299999	300000 -	MUUT ÖVRIGA OTHERS
99 458	230 047	1 335 051	2 960 846	4 713 397	4 230 178	5 698 115	5 190 318	5 259 772	1 075
27 648	141 408	1 152 086	2 775 775	4 478 047	4 051 061	5 417 175	4 857 957	4 228 648	0
64 149	75 119	161 186	163 288	193 022	159 423	242 431	283 106	874 411	0
2 831	2 688	5 924	6 531	8 612	9 137	14 740	25 555	128 334	528
4 866	10 863	15 871	15 280	33 725	10 569	23 787	23 695	28 407	555
311	469	1 239	1 760	3 185	3 485	7 628	11 479	28 409	0
4 632	4 776	9 648	11 158	15 887	15 359	28 868	44 764	254 298	0
353 521	307 200	500 606	533 467	506 610	291 433	250 629	124 367	44 815	322
9 101 153	12 489 397	30 036 845	42 072 607	49 032 979	34 363 167	36 952 944	25 293 978	15 874 316	27 481
1 531 629	2 109 290	5 080 375	7 117 204	8 268 679	5 784 717	6 210 087	4 236 354	2 644 414	4 683
109 064	146 602	348 766	486 032	547 524	369 839	387 023	256 214	157 489	335
190 848	268 127	625 833	820 779	925 243	642 367	687 686	471 846	298 638	257
234 854	332 401	757 900	976 325	1 173 180	878 101	1 010 159	747 975	513 341	741
5 959	6 174	10 435	8 276	7 571	4 745	4 532	2 288	977	0
225 354	74 222	34 326	23 108	11 395	2 235	413	91	34	318
5 036 876	2 734 574	1 942 614	1 652 882	983 858	258 318	92 225	59 164	19 503	27 227
826 658	423 723	245 373	205 063	119 751	33 281	13 709	9 266	2 986	4 641
58 890	29 171	17 266	14 680	8 428	2 248	886	572	218	333
113 799	59 925	27 715	22 108	12 729	3 627	1 525	1 047	341	253
149 169	79 394	32 378	25 464	15 347	5 018	2 539	1 904	613	736
2 644	1 506	776	249	100	28	17	3	11	0

3. LUONNOLLISTEN HENKILÖIDEN LUKU, TULOT, VARAT, VÄHENNYKSET JA VEROT LÄÄNEITTÄIN
FYSISKA PERSONERS ANTAL, INKOMSTER, TILLGÅNGAR, AVDRAG OCH SKATTER LÄNSVIS
NUMBER, INCOME, ASSETS, DEDUCTIONS AND TAXES OF INDIVIDUALS BY PROVINCE

RAHAMÄÄRÄT - PENGAR I - MONEY UNIT, 1000 MK

LUKU, TULOT, VÄHENNYKSET JA VEROT
ANTAL, INKOMSTER, AVDRAG OCH SKATTER
NUMBER, INCOME, DEDUCTIONS AND TAXES

	KOKO MAA HELA RIKET WHOLE COUNTRY	KAUPUNGIT STÄDER URBAN COMMUNES	MUUT KUNNAT ÖVRIGA KOMMUNER RURAL COMMUNES	UUDENMAAN LÄÄNI NYLANDS LÄN	TURUN JA PORIN LÄÄNI ÅBO-BJÖRNE- BORGS LÄN	HÄMEEN LÄÄNI TAVASTEHUDS LÄN	KYMEN LÄÄNI KYMMENE LÄN
TULONSAAJIEN LUKU ANTAL INKOMSTTAGARE	4 081 496	2 639 569	1 441 927	1 039 853	571 003	587 815	276 337
ALAIKÄISTEN LASTEN LUKU ANTAL MINDERÅRIGA BARN	1 159 729	706 865	452 864	285 374	151 894	157 486	70 204
VALTIONVERON ALAISET TULOT VID STATSBEKATTNINGEN SKATTEPLIKTIGA INKOMSTER	331 515 918	228 383 329	103 132 589	102 133 163	44 592 146	46 058 054	21 696 400
ANSIOTULOT FÖRVÄRVINKOMSTER	319 978 834	221 027 378	98 951 456	98 262 947	42 917 267	44 580 379	21 120 224
PÄÄOMATULOT KAPITALINKOMSTER	11 537 093	7 355 951	4 181 142	3 870 219	1 674 886	1 477 674	576 176
1 TYÖTULOT - ARBETSINKOMSTER	201 685 016	144 489 992	57 195 024	69 549 103	26 114 776	27 368 298	12 811 531
2 ELÄKETULOT - PENSIONSINKOMSTER	66 382 416	45 359 284	21 023 132	17 172 297	9 334 836	9 768 151	4 963 584
3 TYÖTTÖMYYSTURVAETUDET UTKOMSTSKYDD FÖR ARBETSLOSA	22 614 867	14 802 602	7 812 265	4 747 492	3 222 639	3 553 111	1 574 852
4 MUUT SOSIAALITURVAETUDET ÖVRIGA SOCIALSKYDDSFÖRMÄNER	9 728 371	6 372 130	3 356 241	2 873 939	1 226 652	1 301 730	556 124
5 MUUT ANSIOTULOT - ÖVRIGA FÖRVÄRVINKOMSTER	3 515 014	2 195 740	1 319 274	1 088 180	462 113	487 988	204 248
6 MAATALOUDEN TULOT INKOMSTER AV GÅRDSBRUK	6 410 159	1 580 861	4 829 298	458 107	1 219 488	719 525	408 419
7 TULOT ELINKEINOTOIMINNASTA INKOMSTER AV NÄRINGSVERKSAMHET	7 897 719	4 916 308	2 981 411	1 968 332	1 218 995	1 173 574	427 932
8 TULOT YHTYMÄSTÄ INKOMSTER FRÅN SAMMANSLUTNING	6 027 335	3 422 498	2 604 837	1 133 924	826 582	808 909	460 563
9 OSINKO- JA KORKOTULOT DIVIDEND- OCH RÄNTEINKOMSTER	2 179 907	1 677 706	502 201	1 065 354	276 392	263 008	66 226
10 VUOKRATULOT - HYRESINKOMSTER	2 356 778	1 736 049	620 729	849 411	339 999	322 142	114 799
11 MUUT PÄÄOMATULOT ÖVRIGA KAPITALINKOMSTER	4 404 021	2 967 994	1 436 027	1 724 619	584 096	535 422	211 260
VEROTETTAVA ANSIOTULO VALTIONVEROTUKSESSA BEKATTNINGSBAR FÖRVÄRVINKOMST VID STATSBEKATTNINGEN	287 801 820	201 637 080	86 164 740	90 476 567	38 278 376	40 015 041	18 975 278
VEROTETTAVA PÄÄOMATULO BEKATTNINGSBAR KAPITALINKOMST	9 242 493	5 910 209	3 332 284	3 175 489	1 362 062	1 167 362	458 846
KUNNALLISVEROTUKSESSA VEROTETTAVA TULO VID KOMMUNALBEKATTNINGEN BEKATTNINGSBAR INKOMST	263 232 091	186 870 703	76 361 388	85 241 152	34 846 579	36 513 501	17 348 213
VERONALAISET VARAT SKATTEPLIKTIGA TILLGÅNGAR	457 432 760	294 662 507	162 770 253	130 880 717	65 478 203	64 455 177	28 481 879
VELAT JA VELVOITTEET GÄLD OCH FÖRPLIKTELSE	200 490 431	125 743 069	74 747 362	55 096 796	28 277 381	27 951 371	11 759 308
VALTIONVEROT YHTEENSÄ STATSSKATTER SAMMANLAGT	29 847 593	22 216 839	7 630 754	11 621 015	3 719 588	3 799 997	1 818 177
1 TULOVERON OSUUS ANSIOTULON VEROISTA INKOMSTSKATTENS ANDEL AV SKATTEN PÅ FÖRVÄRVINKOMST	27 129 895	20 423 002	6 706 893	10 625 826	3 332 645	3 451 494	1 691 955
2 TULOVERON OSUUS PÄÄOMATULON VEROISTA INKOMSTSKATTENS ANDEL AV SKATTEN PÅ KAPITALINKOMST	2 328 570	1 497 298	831 272	815 494	339 887	290 440	114 339
3 VARALLISUUSVERO - FÖRMÖGENHETSSKATT	213 298	171 292	42 006	119 365	24 441	26 559	5 435
KUNNALLISVERO - KOMMUNALSKATT	44 234 749	31 229 307	13 005 442	13 867 007	5 824 336	6 165 805	2 934 872
KIRKOLLISVERO - KYRKOSKATT	2 895 056	1 884 504	1 010 552	725 497	389 561	415 121	207 085
KANSANELÄKE- JA SAIRAUSSVAKUUTUSMAKSUT FOLKPENSIONS- OCH SJUKFÖRSÄKRINGSavgifter	11 838 005	8 523 541	3 314 464	3 914 875	1 554 895	1 636 072	789 051
METSÄNHOITOMAKSU - SKOGSVÅRDSavgIFT	64 620	14 424	50 196	4 234	7 265	8 634	5 361
VEROT JA VERONLUONTEISET MAKSUT YHTEENSÄ SKATTER OCH avgIFTER AV SKATTENATUR SAMMANLAGT	88 880 015	63 868 609	25 011 406	30 132 626	11 495 650	12 025 631	5 754 548
YHTIÖVERON HYVITYS ANSIOTULOISTA GOTTGÖRELSE FÖR BOLAGSSKATT FRÅN FÖRVÄRVINKOMSTER	59 454	45 681	13 773	27 533	9 747	6 448	2 443
YHTIÖVERON HYVITYS PÄÄOMATULOISTA GOTTGÖRELSE FÖR BOLAGSSKATT FRÅN KAPITALINKOMSTER	405 202	306 562	98 640	194 987	54 610	52 618	12 741
VALTIONVERON ALAISET TULOT MIINUS VEROT VID STATSBEKATTN. SKATTEPLIKTIGA INKOMSTER MINUS SKATTER	242 635 904	164 514 719	78 121 185	72 000 534	33 096 505	34 032 425	15 941 854

3. LUONNOLLISTEN HENKILÖIDEN LUKU, TULOT, VARAT, VÄHENNYKSET JA VEROT LÄÄNEITTÄIN
FYSISKA PERSONERS ANTAL, INKOMSTER, TILGÅNGAR, AVDRAG OCH SKATTER LÄNSVIS
NUMBER, INCOME, ASSETS, DEDUCTIONS AND TAXES OF INDIVIDUALS BY PROVINCE

RAHAMÄÄRÄT - PENGAR I - MONEY UNIT, 1000 MK

LUKU, TULOT, VÄHENNYKSET JA VEROT
ANTAL, INKOMSTER, AVDRAG OCH SKATTER
NUMBER, INCOME, DEDUCTIONS AND TAXES

	MIKKELIN LÄÄNI S.T MICHELS LÄN	POHJOIS- KARJALAN LÄÄNI NORRA-KARE- LENS LÄN	KUOPION LÄÄNI KUOPIO LÄN	KESKI-SUO- MEN LÄÄNI MELLERSTA- FINLANDS LÄN	VAASAN LÄÄNI VASA LÄN	OULUN LÄÄNI ULEÅBORGS LÄN	LAPIN LÄÄNI LAPLANDS LÄN	AHVENANMAAN MAAKUNTA LANSKAPET ÅLAND
TULONSAAJIEN LUKU ANTAL INKOMSTTAGARE	169 830	142 694	208 322	204 359	358 174	341 854	160 284	20 971
ALAIKÄISTEN LASTEN LUKU ANTAL MINDERÅRIGA BARN	44 546	41 319	59 835	60 325	110 673	121 611	50 985	5 477
VALTIONVERON ALAISET TULOT VID STATSBEKATTNINGEN SKATTEPLIKTIGA INKOMSTER	11 910 362	9 884 789	15 045 728	15 204 743	25 451 868	25 518 749	12 098 984	1 920 932
ANSIOTULOT FÖRVÄRVSINKOMSTER	11 444 249	9 556 160	14 577 885	14 744 661	24 413 734	24 793 019	11 789 741	1 778 568
PÄÄOMATULOT KAPITALINKOMSTER	466 112	328 630	467 845	460 082	1 038 133	725 727	309 243	142 366
1 TYÖTULOT - ARBETSINKOMSTER	6 425 517	5 326 339	8 325 650	8 870 295	13 935 211	14 753 817	6 981 502	1 222 977
2 ELÄKETULOT - PENSIONSINKOMSTER	2 851 052	2 297 269	3 439 123	3 249 290	5 386 769	5 059 823	2 514 543	345 679
3 TYÖTÖMYYSTURVAETUJDE UTKOMSTSKYDD FÖR ARBETSLÖSA	936 735	865 128	1 177 323	1 257 233	1 747 315	2 240 344	1 260 550	32 145
4 MUUT SOSIAALITURVAETUJDE ÖVRIGA SOCIALSKYDDSFÖRMÄNER	334 284	315 805	491 328	472 497	837 004	899 956	371 749	47 303
5 MUUT ANSIOTULOT - ÖVRIGA FÖRVÄRVSINKOMSTER	197 945	106 462	177 055	198 439	276 014	217 151	82 703	16 716
6 MAATALOUDEN TULOT INKOMSTER AV GÅRDSBRUK	342 981	318 482	495 013	267 701	1 310 565	659 936	162 471	47 471
7 TULOT ELINKEINOTOIMINNASTA INKOMSTER AV NÄRINGSVERKSAMHET	320 393	234 212	386 218	354 478	786 755	658 775	314 946	53 109
8 TULOT YHTYMÄSTÄ INKOMSTER FRÅN SAMMANSLUTNING	264 215	257 795	338 312	303 320	696 356	650 536	255 312	31 511
9 OSINKO- JA KORKOTULOT DIVIDEND- OCH RÄNTEINKOMSTER	40 803	37 679	38 236	54 666	114 422	77 047	33 871	112 203
10 VUOKRATULOT - HYRESINKOMSTER	80 038	57 588	94 627	99 861	162 629	161 437	63 029	11 218
11 MUUT PÄÄOMATULOT ÖVRIGA KAPITALINKOMSTER	202 589	117 863	162 312	176 120	323 228	231 456	101 272	33 784
VEROTETTAVA ANSIOTULO VALTIONVEROTUKSESSA BEKATTNINGSBAR FÖRVÄRVSINKOMST VID STATSBEKATTNINGEN	10 047 284	8 356 806	12 904 345	13 124 666	21 446 196	22 059 657	10 541 051	1 576 553
VEROTETTAVA PÄÄOMATULO BEKATTNINGSBAR KAPITALINKOMST	357 976	261 530	365 433	348 690	832 550	558 732	233 840	119 983
KUNNALLISVEROTUKSESSA VEROTETTAVA TULO VID KOMMUNALBEKATTNINGEN BEKATTNINGSBAR INKOMST .	8 964 442	7 391 487	11 532 943	11 809 512	19 032 285	19 650 811	9 475 727	1 425 439
VERONALAISET VARAT SKATTEPLIKTIGA TILGÅNGAR	19 525 967	14 546 262	21 378 825	21 124 796	40 204 015	33 021 506	15 242 187	3 093 226
VELAT JA VELVOITTEET GÄLD OCH FÖRPLIKTELSE	7 733 443	6 720 926	9 698 617	9 327 147	18 318 846	16 031 941	8 241 426	1 333 229
VALTIONVEROT YHTEENSÄ STATSSKATTER SAMMANLAGT	856 058	695 405	1 147 860	1 181 415	1 918 500	1 975 032	929 844	184 702
1 TULOVERON OSUUS ANSIOTULON VEROSTA INKOMSTSKATTENS ANDEL AV SKATTEN PÅ FÖRVÄRVSINKOMS	756 977	622 458	1 046 048	1 083 681	1 688 573	1 816 457	862 598	151 183
2 TULOVERON OSUUS PÄÄOMATULON VEROISTA INKOMSTSKATTENS ANDEL AV SKATTEN PÅ KAPITALINKOMST .	89 365	65 262	91 209	86 973	207 828	139 562	58 404	29 807
3 VARALLISUUSVERO - FÖRMÖGENHETSSKATT	5 099	2 840	4 725	3 596	10 422	5 536	2 754	2 526
KUNNALLISVERO - KOMMUNALSKATT	1 513 438	1 286 886	2 005 858	2 055 502	3 322 676	3 369 919	1 658 330	230 120
KIRKOLLISVERO - KYRKOSKATT	110 395	98 122	147 472	150 128	269 739	252 906	110 101	18 929
KANSANELÄKE- JA SAIRAUSVAKUUTUSMAKSUT FOLKPENSIONS- OCH SJUKFÖRSÄKRINGSavgifter	398 678	326 013	514 281	524 282	834 920	862 976	419 783	62 179
METSÄNHÖITOMAKSU - SKOGSVÄRDSavgIFT	8 230	4 117	5 178	5 878	8 238	5 075	2 040	370
VEROT JA VERONLUONTEISET MAKSUT YHTEENSÄ SKATTER OCH avgIFTER AV SKATTENATUR SAMMANLAGT	2 886 796	2 410 542	3 820 648	3 917 207	6 354 069	6 465 900	3 120 093	496 305
YHTIÖVERON HYVITYS ANSIOTULOISTA GOTTGÖRELSE FÖR BOLAGSSKATT FRÅN FÖRVÄRVSINKOMSTER .	1 488	912	1 570	2 787	3 021	2 586	884	35
YHTIÖVERON HYVITYS PÄÄOMATULOISTA GOTTGÖRELSE FÖR BOLAGSSKATT FRÅN KAPITALINKOMSTER	8 810	7 747	7 532	10 548	23 882	13 985	7 421	10 321
VALTIONVERON ALAISET TULOT MIINUS VEROT VID STATSBEKATTNINGEN. SKATTEPLIKTIGA INKOMSTER MINUS SKA	9 023 561	7 474 247	11 225 082	11 287 536	19 097 795	19 052 848	8 978 891	1 424 626

4. LUONNOLLISTEN HENKILÖIDEN LUKU, TULOT, VARAT, VÄHENNYKSET JA VEROT IÄN JA SUKUPUOLEN MUKAAN
FYSISKA PERSONERS ANTAL, INKOMSTER, TILLGÅNGAR, AVDRAG OCH SKATTER ENLIGT ÅLDER OCH KÖN
NUMBER, INCOME, ASSETS, DEDUCTIONS AND TAXES OF INDIVIDUALS BY AGE AND SEX

RAHAMÄÄRÄT - PENGAR I - MONEY UNIT, 1000 MK

LUKU, TULOT, VARAT, VÄHENNYKSET JA VEROT
ANTAL, INKOMSTER, TILLGÅNGAR, AVDRAG OCH SKATTER
NUMBER, INCOME, ASSETS, DEDUCTIONS AND TAXES

TULONSAAJAT IKÄRYHMITTÄIN
INKOMSTTAGARE ENLIGT ÅLDER
INCOME EARNERS BY AGE

MOLEMMAT SUKUPUOLET - BÅDA KÖNEN - BOTH SEXES

	YHTEENSÄ SUMMA TOTAL	-16	17-19	20-24	25-34
TULONSAAJIEN LUKU ANTAL INKOMSTTAGARE	4 081 496	136 467	154 511	296 334	739 526
ALAIKÄISTEN LASTEN LUKU ANTAL MINDERÅRIGA BARN	1 159 729	38	864	16 817	310 286
VALTIONVERON ALAISET TULOT VID STATSBEKATTNINGEN SKATTEPLIKTIGA INKOMSTER	331 515 918	744 315	2 319 895	13 159 138	63 644 606
ANSIOTULOT FÖRVÄRVSINKOMSTER	319 978 834	666 407	2 264 707	12 972 203	62 407 893
PÄÄOMATULOT KAPITALINKOMSTER	11 537 093	77 918	55 177	186 937	1 236 707
1 TYÖTULOT - ARBETSINKOMSTER	201 685 016	246 805	1 391 499	8 635 611	47 074 427
2 ELÄKETULOT - PENSIONSINKOMSTER	66 382 416	408 223	176 878	144 114	647 548
3 TYÖTTÖMYYSTURVAETUDET UTKOMSTSKYDD FÖR ARBETSLÖSA	22 614 867	664	588 236	2 575 782	6 409 217
4 MUUT SOSIAALITURVAETUDET ÖVRIGA SOCIALSKYDDSFÖRMÄNER	9 728 371	1 586	62 221	1 262 340	4 865 557
5 MUUT ANSIOTULOT - ÖVRIGA FÖRVÄRVSINKOMSTER	3 515 014	28 898	34 781	111 236	446 740
6 MAATALOUDEN TULOT INKOMSTER AV GÅRDSBRUK	6 410 159	1 210	4 703	77 167	1 013 257
7 TULOT ELINKEINOTOIMINNASTA INKOMSTER AV NÄRINGSVERKSAMHET	7 897 719	578	5 418	94 133	1 254 011
8 TULOT YHTYMÄSTÄ INKOMSTER FRÅN SAMMANSLUTNING	6 027 335	4 624	9 661	98 851	1 028 348
9 OSINKO- JA KORKOTULOT DIVIDEND- OCH RÄNTEINKOMSTER	2 179 907	29 571	25 032	34 518	222 065
10 VUOKRATULOT - HYRESINKOMSTER	2 356 778	13 282	8 962	30 374	229 737
11 MUUT PÄÄOMATULOT ÖVRIGA KAPITALINKOMSTER	4 404 021	38 033	21 164	95 201	461 836
VEROTETTAVA ANSIOTULO VALTIONVEROTUKSESSA BEKATTNINGSBAR FÖRVÄRVSINKOMST VID STATSBEKATTNINGEN	287 801 820	342 806	2 037 437	12 051 794	56 967 055
VEROTETTAVA PÄÄOMATULO BEKATTNINGSBAR KAPITALINKOMST	9 242 493	74 646	52 598	152 765	831 243
KUNNALLISVEROTUKSESSA VEROTETTAVA TULO VID KOMMUNALBEKATTNINGEN BEKATTNINGSBAR INKOMST	263 232 091	115 310	1 243 675	10 343 965	52 411 335
VERONALAISET VARAT SKATTEPLIKTIGA TILLGÅNGAR	457 432 760	1 343 708	980 783	5 280 761	56 923 540
VELAT JA VELVOITTEET GÄLD OCH FÖRPLIKTELSE	200 490 431	67 249	340 042	6 884 489	64 502 486
VALTIONVEROT YHTEENSÄ STATSKATTER SAMMANLAGT	29 847 593	24 083	28 915	459 383	4 424 465
1 TULOVERON OSUUS ANSIOTULON VEROSTA INKOMSTSKATTENS ANDEL AV SKATTEN PÅ FÖRVÄRVSINKOMST	27 129 895	2 843	14 098	414 548	4 163 929
2 TULOVERON OSUUS PÄÄOMATULON VEROSTA INKOMSTSKATTENS ANDEL AV SKATTEN PÅ KAPITALINKOMST	2 328 570	18 449	13 043	37 966	207 491
3 VARALLISUUSVERO - FÖRMÖGENHETSSKATT	213 298	2 523	1 311	1 749	11 880
KUNNALLISVERO - KOMMUNALSKATT	44 234 749	19 747	213 816	1 741 883	8 630 343
KIRKOLLISVERO - KYRKOSKATT	2 895 056	1 365	15 415	124 274	572 944
KANSANELÄKE- JA SAIRAUSSVAKUUTUSMAKSUT FOLKPENSIONS- OCH SJUKFÖRSÄKRINGSavgifter	11 838 005	4 226	46 901	381 967	2 012 844
METSÄNHOITOMAKSU - SKOGSVÅRDSavgIFT	64 620	30	31	490	6 830
VEROT JA VERONLUONTEISET MAKSUT YHTEENSÄ SKATTER OCH avgIFTER AV SKATTENATUR SAMMANLAGT	88 880 015	49 448	305 108	2 708 029	15 647 397
YHTIÖVERON HYVITYS ANSIOTULOISTA GOTTGÖRELSE FÖR BOLAGSSKATT FRÅN FÖRVÄRVSINKOMSTER	59 454	1 254	385	935	7 897
YHTIÖVERON HYVITYS PÄÄOMATULOISTA GOTTGÖRELSE FÖR BOLAGSSKATT FRÅN KAPITALINKOMSTER	405 202	5 730	4 633	6 901	40 419
VALTIONVERON ALAISET TULOT MIINUS VEROT VID STATSBEKATTN. SKATTEPLIKTLIGA INKOMSTER MINUS SKATTER	242 635 904	694 858	2 014 780	10 451 124	47 997 187

MIEHET - MÄN - MALES

35-44	45-54	55-64	65-	YHTEENSÄ SUMMA TOTAL	-16	17-19	20-24	25-34
804 081	695 181	510 362	745 034	1 967 878	69 498	78 788	152 772	380 452
588 159	219 208	22 476	1 881	1 014 018	3	264	11 272	262 968
85 039 718	78 524 950	44 756 650	43 326 650	184 903 109	390 511	1 237 849	6 991 500	36 103 066
82 422 734	74 877 354	42 658 666	41 708 863	176 919 453	349 275	1 204 345	6 866 444	35 223 132
2 616 964	3 647 598	2 097 983	1 617 784	7 983 658	41 234	33 475	125 060	879 947
65 916 327	59 070 438	18 760 424	589 482	114 500 171	136 243	752 186	4 693 086	27 664 844
1 760 677	4 536 675	18 448 095	40 260 215	32 671 132	207 850	93 644	85 140	397 484
6 324 518	4 408 473	2 291 276	16 712	13 663 439	293	321 614	1 555 660	3 951 621
2 075 853	897 494	542 828	20 485	2 424 175	510	11 089	297 654	728 588
699 522	853 534	563 546	776 722	2 029 025	16 506	18 999	69 644	309 755
1 757 876	1 950 821	1 236 995	368 144	4 273 464	899	3 923	60 261	725 424
2 671 528	2 538 689	1 031 109	302 238	5 433 085	402	3 731	56 850	878 684
2 073 363	1 896 273	704 034	212 182	4 594 295	2 582	6 792	75 219	820 932
529 695	703 966	316 643	318 405	1 601 169	14 519	14 458	21 217	152 787
454 233	685 003	467 375	467 813	1 281 308	6 677	4 827	16 380	122 139
914 723	1 395 852	829 287	647 934	3 166 553	20 770	14 301	66 425	348 119
75 216 149	69 151 059	39 014 126	33 021 386	161 558 446	183 644	1 082 084	6 360 499	31 998 700
1 924 472	2 916 996	1 793 270	1 496 495	6 307 498	39 645	31 944	104 190	593 687
68 314 860	66 093 277	36 922 804	27 786 837	150 046 174	61 747	679 122	5 582 457	29 930 905
107 618 884	119 021 147	82 137 797	84 126 130	277 144 332	712 422	564 986	3 096 516	34 219 322
69 538 798	42 315 898	12 994 219	3 847 248	133 695 269	34 819	189 106	3 563 032	41 054 320
8 271 279	9 286 687	4 505 907	2 846 845	19 424 222	12 507	17 001	291 546	2 815 724
7 696 389	8 421 858	4 000 901	2 415 316	17 532 530	1 280	8 199	260 566	2 624 660
480 283	752 621	446 792	371 885	1 597 596	9 784	7 919	26 017	148 203
30 856	60 779	46 890	57 313	146 854	1 307	590	936	7 978
11 421 289	11 189 132	6 295 437	4 723 141	25 172 888	10 584	117 039	945 395	4 918 095
725 415	720 181	415 670	319 762	1 596 715	717	8 551	67 763	320 638
2 760 655	2 832 960	1 935 769	1 862 679	6 844 755	2 239	25 611	208 684	1 165 715
13 403	16 046	13 482	14 284	58 217	19	26	425	6 428
23 192 059	24 045 010	13 166 244	9 766 703	53 096 786	26 123	168 223	1 513 850	9 226 584
21 687	19 509	5 817	1 972	45 534	513	211	641	6 062
90 004	125 537	65 422	66 502	290 613	2 936	2 300	4 171	26 966
61 847 650	54 479 941	31 590 398	33 559 960	131 806 326	364 395	1 069 613	5 477 652	26 876 465

4. LUONNOLLISTEN HENKILÖIDEN LUKU, TULOT, VARAT, VÄHENNYKSET JA VEROT LÄN JA SUKUPUOLEN MUKAAN
FYSISKA PERSONERS ANTAL, INKOMSTER, TILLGÅNGAR, AVDRAG OCH SKATTER ENLIGT ÅLDER OCH KÖN
NUMBER, INCOME, ASSETS, DEDUCTIONS AND TAXES OF INDIVIDUALS BY AGE AND SEX

RAHAMÄÄRÄT - PENGAR I - MONEY UNIT, 1000 MK

LUKU, TULOT, VARAT, VÄHENNYKSET JA VEROT
ANTAL, INKOMSTER, TILLGÅNGAR, AVDRAG OCH SKATTER
NUMBER, INCOME, ASSETS, DEDUCTIONS AND TAXES

	35-44	45-54	55-64	65-
TULONSAAJIEN LUKU				
ANTAL INKOMSTTAGARE	412 268	352 917	247 054	274 129
ALAIKÄISTEN LASTEN LUKU				
ANTAL MINDERÅRIGA BARN	517 154	199 171	21 366	1 820
VALTIONVERON ALAISET TULOT				
VID STATSBEKATTNINGEN SKATTEPLIKTIGA INKOMSTER	49 317 639	45 628 770	25 358 204	19 875 568
ANSIOTULOT				
FÖRVÄRVSINKOMSTER	47 442 259	42 993 470	23 886 621	18 953 897
PÄÄOMATULOT				
KAPITALINKOMSTER	1 875 380	2 635 301	1 471 560	921 690
1 TYÖTULOT - ARBETSINKOMSTER	37 555 305	33 087 086	10 245 509	365 924
2 ELÄKETULOT - PENSIONSINKOMSTER	1 025 746	2 669 573	10 189 709	18 001 964
3 TYÖTTÖMYYSTURVAETUOJET UTKOMSTSKYDD FÖR ARBETSLÖSA	3 852 094	2 688 470	1 285 213	8 472
4 MUUT SOSIAALITURVAETUOJET ÖVRIGA SOCIALSKYDDSFÖRMÄNER	521 680	516 575	335 852	12 209
5 MUUT ANSIOTULOT - ÖVRIGA FÖRVÄRVSINKOMSTER	462 839	513 286	322 270	315 733
6 MAATALOUDEN TULOT INKOMSTER AV GÅRDSBRUK	1 171 358	1 201 610	840 213	269 764
7 TULOT ELINKEINOTOIMINNASTA INKOMSTER AV NÄRINGSVERKSAMHET	1 864 970	1 715 555	716 347	196 530
8 TULOT YHTYMÄSTÄ INKOMSTER FRÅN SAMMANSLUTNING	1 594 149	1 420 827	535 523	138 277
9 OSINKO- JA KORKOTULOT DIVIDEND- OCH RÄNTEINKOMSTER	400 760	566 231	235 628	195 538
10 VUOKRATULOT - HYRESINKOMSTER	256 869	387 839	263 138	223 408
11 MUUT PÄÄOMATULOT ÖVRIGA KAPITALINKOMSTER	669 592	1 059 494	606 567	381 252
VEROTETTAVA ANSIOTULO VALTIONVEROTUKSESSA BEKATTNINGSBAR FÖRVÄRVSINKOMST VID STATSBEKATTNINGEN	43 200 216	39 815 767	22 335 763	16 581 747
VEROTETTAVA PÄÄOMATULO BEKATTNINGSBAR KAPITALINKOMST	1 358 685	2 098 930	1 243 195	837 214
KUNNALLISVEROTUKSESSA VEROTETTAVA TULO VID KOMMUNALBEKATTNINGEN BEKATTNINGSBAR INKOMST	39 441 532	37 966 767	21 376 450	15 007 174
VERONALAISET VARAT SKATTEPLIKTIGA TILLGÅNGAR	66 802 029	75 580 338	52 292 870	43 875 879
VELAT JA VELVOITTEET GÄLD OCH FÖRPLIKTELSE	47 498 354	29 518 785	9 256 077	2 580 762
VALTIONVEROT YHTEENSÄ STATSSKATTER SAMMANLAGT	5 353 100	6 144 291	3 008 239	1 781 797
1 TULOVERON OSUUS ANSIOTULON VEROSTA INKOMSTSKATTENS ANDEL AV SKATTEN PÅ FÖRVÄRVSINKOMST	4 938 280	5 508 383	2 655 286	1 535 842
2 TULOVERON OSUUS PÄÄOMATULON VEROISTA INKOMSTSKATTENS ANDEL AV SKATTEN PÅ KAPITALINKOMST	339 172	548 650	309 726	208 128
3 VARALLISUUSVERO - FÖRMÖGENHETSSKATT	21 946	44 092	33 911	36 091
KUNNALLISVERO - KOMMUNALSKATT	6 568 691	6 416 977	3 641 887	2 554 203
KIRKOLLISVERO - KYRKOSKATT	401 585	397 318	231 608	168 516
KANSANELÄKE- JA SAIRAUSSVAKUUTUSMAKSUT FOLKPENSIONS- OCH SJUKFÖRSÄKRINGSavgifter	1 621 496	1 666 302	1 144 019	1 010 649
METSÄNHÖITOMAKSU - SKOGSVÅRDSavgIFT	12 628	14 998	12 342	11 337
VEROT JA VERONLUONTEISET MAKSUT YHTEENSÄ SKATTER OCH avgIFTER AV SKATTENATUR SAMMANLAGT	13 957 503	14 639 891	8 038 106	5 526 502
YHTIÖVERON HYVITYS ANSIOTULOISTA GOTTGÖRELSE FÖR BOLAGSSKATT FRÅN FÖRVÄRVSINKOMSTER	16 587	15 704	4 263	1 531
YHTIÖVERON HYVITYS PÄÄOMATULOISTA GOTTGÖRELSE FÖR BOLAGSSKATT FRÅN KAPITALINKOMSTER	67 625	99 354	47 781	39 429
VALTIONVERON ALAISET TULOT MIINUS VEROT VID STATSBEKATTN. SKATTEPLIKTIGA INKOMSTER MINUS SKATTER.....	35 360 139	30 988 878	17 320 087	14 349 079

NAISET - KVINNOR - FEMALES

YHTEENSÄ SUMMA TOTAL	-16	17-19	20-24	25-34	35-44	45-54	55-64	65-
2 113 618	66 969	75 723	143 562	359 074	391 813	342 264	263 308	470 905
145 711	35	600	5 545	47 318	71 005	20 037	1 110	61
146 612 810	353 798	1 082 045	6 167 635	27 541 538	35 722 088	32 896 186	19 398 457	23 451 071
143 059 394	317 117	1 060 349	6 105 759	27 184 772	34 980 487	31 883 884	18 772 060	22 754 979
3 553 414	36 671	21 696	61 869	356 755	741 600	1 012 293	626 412	696 097
87 184 829	110 540	639 314	3 942 531	19 409 615	28 361 021	25 983 348	8 514 919	223 561
33 711 282	200 363	83 220	58 952	250 065	734 933	1 867 097	8 258 381	22 258 274
8 951 433	371	266 626	1 020 130	2 457 598	2 472 419	1 720 004	1 006 074	8 236
7 304 197	1 072	51 133	964 684	4 136 971	1 554 171	380 920	206 970	8 278
1 485 979	12 377	15 795	41 593	136 991	236 687	340 257	241 277	461 009
2 136 693	312	779	16 890	287 836	586 516	749 193	396 776	98 379
2 464 635	175	1 688	37 306	375 299	806 567	823 134	314 759	105 714
1 433 048	2 032	2 871	23 626	207 398	479 221	475 456	168 505	73 910
578 741	15 045	10 562	13 291	69 277	128 932	137 736	81 007	122 854
1 075 483	6 602	4 133	13 982	107 589	197 368	297 161	204 241	244 405
1 237 464	17 247	6 847	28 778	113 715	245 119	336 368	222 717	266 673
126 243 369	159 176	955 342	5 691 277	24 968 368	32 015 917	29 335 299	16 678 376	16 439 641
2 934 997	34 999	20 648	48 563	237 559	565 790	818 070	550 064	659 279
113 185 910	53 568	564 542	4 761 498	22 480 423	28 873 331	28 126 511	15 546 333	12 779 660
180 288 434	631 296	415 796	2 184 242	22 704 227	40 816 867	43 440 802	29 844 922	40 250 267
66 795 158	32 440	150 926	3 321 458	23 448 170	22 040 432	12 797 122	3 738 127	1 266 471
10 423 375	11 558	11 915	167 833	1 608 734	2 918 184	3 142 409	1 497 649	1 065 050
9 597 360	1 566	5 896	153 974	1 539 260	2 758 111	2 913 472	1 345 625	879 473
730 969	8 658	5 118	11 952	59 296	141 112	203 984	137 089	163 750
66 454	1 207	719	813	3 894	8 909	16 677	12 976	21 224
19 061 865	9 142	96 757	796 474	3 712 248	4 852 602	4 772 131	2 653 548	2 168 939
1 298 347	599	6 877	56 539	252 305	323 830	322 849	184 047	151 241
4 993 249	1 969	21 302	173 277	847 114	1 139 149	1 166 663	791 763	852 021
6 394	5	4	51	397	768	1 041	1 126	2 937
35 783 233	23 338	136 878	1 194 180	6 420 819	9 234 568	9 405 103	5 128 152	4 240 210
13 925	738	170	289	1 839	5 091	3 808	1 549	438
114 584	2 772	2 321	2 717	13 451	22 370	26 179	17 639	27 050
110 829 567	330 451	945 168	4 973 448	21 120 733	26 487 518	23 491 072	14 270 311	19 210 881

5A. LUONNOLLISTEN HENKILÖIDEN LUKU LÄÄNEITTÄIN VALTIONVERON ALAISTEN TULOJEN MUKAAN
 FYSISKA PERSONERS ANTAL LÄNSVIS ENLIGT SKATTEPLIKTIGA INKOMSTER VID STATSBEKATTNINGEN
 NUMBER OF INDIVIDUALS BY PROVINCE AND INCOME SUBJECT TO STATE TAXATION

LÄÄNI LÄN PROVINCE	YHTEENSÄ SUMMA TOTAL	VALTIONVERON ALAISTEN TULOJEN LUOKKA, MK INKOMSTKLASS ENLIGT SKATTEPLIKTIGA INKOMSTER VID STATS - BEKATTNINGEN MK INCOME BRACKET BY INCOME SUBJECT TO STATE TAXATION ,MK					
		10 - 9999	10000 - 19999	20000 - 29999	30000 - 39999	40000 - 49999	50000 - 59999
KOKO MAA HELARIKKEIT	4081496	249746	170614	268720	392069	369418	314305
UUDENMAAN - NYLANDS	1039853	58936	38307	53240	71455	69631	64896
TURUN-PORIN - ÅBO-BJÖRNEBORGS	571003	33484	23872	38540	56929	55405	45141
HÄMEEN - TAVASTEHUS	587815	32463	23948	37707	55041	58482	49432
KYMEN - KYMMENE	276337	15982	11101	18582	26890	26062	21984
MIKKELIN - S:T MICHELS	169830	10552	8107	13622	21234	17667	14074
POHJOIS-KARJALAN - NORRA-KARELENS	142694	9415	6739	12211	17723	14389	12065
KUOPIO - KUOPIO	208322	13891	9448	16572	24380	20898	16989
KESKI-SUOMEN - MELLERSTA FINLANDS	204359	12709	8956	15256	22535	20166	17075
VAASAN - VASA	358174	26296	16755	27055	43037	36634	28293
OULUN - ULEÅBORGS	341854	23790	15435	24495	35928	32720	28262
LAPIN - LAPPLANDS	160284	10695	7022	10182	15195	15771	14793
AHVENANMAAN MAAKUNTA - LANDSKAPET ÅLAND	20971	1533	924	1258	1722	1593	1301
KAUPUNGIT STÄDER	2639569	150153	102450	154401	212422	223167	201881
UUDENMAAN - NYLANDS	863540	47726	30960	42609	55957	55889	53680
TURUN-PORIN - ÅBO-BJÖRNEBORGS	380758	20694	14835	23515	33186	36064	30908
HÄMEEN - TAVASTEHUS	375875	19215	14414	22182	31474	37284	33106
KYMEN - KYMMENE	188763	10229	7029	11441	15414	17219	15434
MIKKELIN - S:T-MICHELS	74527	4113	3161	4741	6479	7089	6197
POHJOIS-KARJALAN - NORRA KARELENS	78937	4989	3610	5997	8351	7592	6877
KUOPIO - KUOPIO	122023	7813	5197	8272	11569	11566	10105
KESKI-SUOMEN - MELLERSTA FINLANDS	109042	6309	4351	7177	9948	9982	9111
VAASAN - VASA	189504	12920	8357	12930	18881	18293	15170
OULUN - ULEÅBORGS	171900	10893	7093	10749	14766	14909	13994
LAPIN - LAPPLANDS	75858	4659	3105	4283	5919	6712	6769
AHVENANMAAN MAAKUNTA - LANDSKAPET ÅLAND	8842	593	338	505	478	568	530
MUUT KUNNAT ÖVRIGA KOMMUNER	1441927	99593	68164	114319	179647	146251	112424
UUDENMAAN - NYLANDS	176313	11210	7347	10631	15498	13742	11216
TURUN-PORIN - ÅBO-BJÖRNEBORGS	190245	12790	9037	15025	23743	19341	14233
HÄMEEN - TAVASTEHUS	211940	13248	9534	15525	23567	21198	16326
KYMEN - KYMMENE	87574	5753	4072	7141	11476	8843	6550
MIKKELIN - S:T MICHELS	95303	6439	4946	8881	14755	10578	7877
POHJOIS-KARJALAN - NORRA KARELENS	63757	4426	3129	6214	9372	6797	5188
KUOPIO - KUOPIO	86299	6078	4251	8300	12811	9332	6884
KESKI-SUOMEN - MELLERSTA FINLANDS	95317	6400	4605	8079	12587	10184	7964
VAASAN - VASA	168670	13376	8398	14125	24156	18341	13123
OULUN - ULEÅBORGS	169954	12897	8342	13746	21162	17811	14268
LAPIN - LAPPLANDS	84426	6036	3917	5899	9276	9059	8024
AHVENANMAAN MAAKUNTA - LANDSKAPET ÅLAND	12129	940	586	753	1244	1025	771

LÄÄNI

VALTIONVERON ALAISTEN TULOJEN LUOKKA, MK
INKOMSTKLASS ENLIGT SKATTEPLIKTIGA INKOMSTER VID STATSBEKATTNINGEN
INCOME BRACKET BY INCOME SUBJECT TO STATE TAXATION, MK

	60000- 79999	80000- 99999	100000- 124999	125000- 149999	150000- 199999	200000- 299999	300000- 399999	MUUT ÖVRIGA OTHERS
KOKO MAA HELARIKET	506510	535951	508120	292186	251418	124917	45365	52157
UUDENMAAN - NYLANDS	111447	135120	150416	97188	92498	56593	24033	16093
TURUN-PORIN - ÅBO-BJÖRNEBORGS	73451	77788	70602	38515	30657	14497	4889	7233
HÄMEEN - TAVASTEHUS	77688	80163	74337	40344	30918	14437	4931	7924
KYMEN - KYMMENE	36156	35846	32836	20222	18487	6642	1842	3705
MIKKELIN - S:T MICHELS	21940	22290	18819	9127	6792	2901	880	1825
POHJOIS-KARJALAN - NORRA-KARELENS	18453	18344	15528	7756	5580	2290	662	1539
KUOPION - KUOPIO	26348	27056	23033	12227	9736	4067	1354	2323
KESKI-SUOMEN - MELLERSTA FINLANDS	26570	26733	23080	12292	10922	4456	1365	2244
VAASAN - VASA	46274	45102	38237	20544	16483	6950	2035	4479
OULUN - ULEÅBORGS	44403	45474	39837	21262	18208	7412	2150	2478
LAPIN - LAPPLANDS	21540	19410	18672	10996	9338	3639	877	2154
AHVENANMAAN MAAKUNTA - LANDSKAPET ÅLAND	2240	2625	2723	1713	1799	1033	347	160
KAUPUNGIT STÄDER	327700	357560	350769	207109	183598	95886	36989	35484
UUDENMAAN - NYLANDS	92177	112209	126466	82000	79091	49642	21766	13368
TURUN-PORIN - ÅBO-BJÖRNEBORGS	50161	53858	49314	27204	21606	10621	3737	5055
HÄMEEN - TAVASTEHUS	51059	52459	48722	26633	20798	9943	3556	5030
KYMEN - KYMMENE	25294	25374	23565	14621	14021	5032	1434	2656
MIKKELIN - S:T-MICHELS	10002	11212	9837	4928	3717	1635	522	894
POHJOIS-KARJALAN - NORRA KARELENS	10527	10598	9244	4805	3439	1555	458	895
KUOPION - KUOPIO	15928	16815	14811	8005	6564	2957	1014	1407
KESKI-SUOMEN - MELLERSTA FINLANDS	14510	14869	13143	7498	7157	2886	887	1214
VAASAN - VASA	24833	24994	22191	12271	10277	4424	1377	2586
OULUN - ULEÅBORGS	22296	24276	22336	12353	10891	4622	1484	1238
LAPIN - LAPPLANDS	9982	9778	9890	5988	5184	1991	536	1062
AHVENANMAAN MAAKUNTA - LANDSKAPET ÅLAND	931	1118	1250	803	853	578	218	79
MUUT KUNNAT ÖVRIGA KOMMUNER	178810	178391	157351	85077	67820	29031	8376	16673
UUDENMAAN - NYLANDS	19270	22911	23950	15188	13407	6951	2267	2725
TURUN-PORIN - ÅBO-BJÖRNEBORGS	23290	23930	21288	11311	9051	3876	1152	2178
HÄMEEN - TAVASTEHUS	26629	27704	25615	13711	10120	4494	1375	2894
KYMEN - KYMMENE	10862	10472	9271	5601	4466	1610	408	1049
MIKKELIN - S:T MICHELS	11938	11078	8982	4199	3075	1266	358	931
POHJOIS-KARJALAN - NORRA KARELENS	7926	7746	6284	2951	2141	735	204	644
KUOPION - KUOPIO	10420	10241	8222	4222	3172	1110	340	916
KESKI-SUOMEN - MELLERSTA FINLANDS	12060	11864	9937	4794	3765	1570	478	1030
VAASAN - VASA	21441	20108	16046	8273	6206	2526	658	1893
OULUN - ULEÅBORGS	22107	21198	17501	8909	7317	2790	666	1240
LAPIN - LAPPLANDS	11558	9632	8782	5008	4154	1648	341	1092
AHVENANMAAN MAAKUNTA - LANDSKAPET ÅLAND	1309	1507	1473	910	946	455	129	81

5B. LUONNOLLISTEN HENKILÖIDEN VALTIONVERON ALAISET TULOT LÄÄNEITTÄIN VALTIONVERON ALAISTEN TULOJEN MUKAAN
 FYSISKA PERSONERS SKATTEPLIKTIGA INKOMSTER VID STATSBEKATTNINGEN LÄNSVIS ENLIGT SKATTEPLIKTIGA INKOMSTER VID
 STATSBEKATTNINGEN, 1000 MK
 INCOME SUBJECT TO STATE TAXATION OF INDIVIDUALS BY PROVINCE AND INCOME SUBJECT TO STATE TAXATION, 1000 MK

LÄÄNI LÄN	YHTENSÄ SUMMA TOTAL	VALTIONVERON ALAISTEN TULOJEN LUOKKA, MK INKOMSTKLASS ENLIGT SKATTEPLIKTIGA INKOMSTER VID STATS BEKATTNINGEN, MK INCOME BRACKET BY INCOME SUBJECT TO STATE TAXATION, MK					
		10 - 9999	10000 - 19999	20000 - 29999	30000 - 39999	40000 - 49999	50000 - 59999
KOKO MAA HELA RIKET	331515918	979823	2595818	7057486	13686252	16587604	17217156
UUDENMAAN - NYLANDS	102133163	228535	583184	1387360	2483378	3133376	355640
TURUN-PORIN - ÅBO-BJÖRNEBORGS	44592146	135857	362018	1009587	1989667	2485904	2470605
HÄMEEN - TAVASTEHUS	46058054	130711	365131	988506	1923115	2629498	2705878
KYMEN - KYMMENE	21696400	60657	168816	487084	940464	1170746	1204071
MIKKELIN - S:T MICHELS	11910362	42338	123431	359042	740418	791799	770344
POHJOIS-KARJALAN - NORRA-KARELENS	9884789	36752	103005	324056	618252	645136	661300
KUOPION - KUOPIO	15045728	53293	143988	437869	851390	936354	930677
KESKI-SUOMEN - MELLERSTA FINLANDS	15204743	49709	136822	402666	785879	904887	935876
VAASAN - VASA	25451868	105111	253876	713264	1505851	1639902	1549737
OULUN - ULEÅBORGS	25518749	91821	234753	646198	1255731	1469523	1548678
LAPIN - LAPPLANDS	12098984	40013	106969	268811	531899	709112	811648
AHVENANMAAN MAAKUNTA - LANDSKAPET ÅLAND	1920932	5026	13825	33043	60208	71367	71532
KAUPUNGIT STÄDER	228383329	585379	1564414	4039699	7413673	10043133	11061533
UUDENMAAN - NYLANDS	86813375	183104	472210	1109937	1942394	2517761	2943010
TURUN-PORIN - ÅBO-BJÖRNEBORGS	30863924	84134	225901	613604	1159886	1621220	1691573
HÄMEEN - TAVASTEHUS	30318827	76777	220612	581146	1099879	1680034	1811978
KYMEN - KYMMENE	15464199	38129	107417	298661	540173	774752	845425
MIKKELIN - S:T-MICHELS	5783695	16414	48376	123652	226590	319058	339232
POHJOIS-KARJALAN - NORRA KARELENS	5762877	19719	55486	158754	291835	341373	377232
KUOPION - KUOPIO	9422957	29888	79415	217637	404973	519555	554012
KESKI-SUOMEN - MELLERSTA FINLANDS	8685538	24600	66753	189061	347046	448926	499547
VAASAN - VASA	14356936	51033	127126	339448	661471	821151	831204
OULUN - ULEÅBORGS	13878715	41673	108682	282072	515856	671250	767332
LAPIN - LAPPLANDS	6122598	17975	47400	112616	206832	302532	371853
AHVENANMAAN MAAKUNTA - LANDSKAPET ÅLAND	909688	1933	5036	13111	16738	25521	29135
MUUT KUNNAT ÖVRIGA KOMMUNER	103132589	394444	1031404	3017787	6272579	6544471	6155623
UUDENMAAN - NYLANDS	15319788	45431	110974	277423	540984	615615	613800
TURUN-PORIN - ÅBO-BJÖRNEBORGS	13728222	51723	136117	395983	829781	864684	779032
HÄMEEN - TAVASTEHUS	15739227	53934	144519	407360	823236	949464	893900
KYMEN - KYMMENE	6232201	22528	61399	188423	400291	395994	358646
MIKKELIN - S:T MICHELS	6126667	25924	75055	235390	513828	472741	431112
POHJOIS-KARJALAN - NORRA KARELENS	4121912	17033	47519	165302	326417	303763	284068
KUOPION - KUOPIO	5622771	23405	64573	220232	446417	416799	376665
KESKI-SUOMEN - MELLERSTA FINLANDS	6519205	25109	70069	213605	438833	455961	436329
VAASAN - VASA	11094932	54078	126750	373816	844380	818751	718533
OULUN - ULEÅBORGS	11640034	50148	126071	364126	739875	798273	781346
LAPIN - LAPPLANDS	5976386	22038	59569	156195	325067	406580	439795
AHVENANMAAN MAAKUNTA - LANDSKAPET ÅLAND	1011244	3093	8789	19932	43470	45846	42397

LÄÄNI
LÄN
PROVINCE

VALTIONVERON ALAISTEN TULOJEN LUOKKA, MK
INKOMSTKLASS ENLIGT SKATTEPLIKTIGA INKOMSTER VID STATSBSKATTNINGEN
INCOME BRACKET BY INCOME SUBJECT TO STATE TAXATION, MK

	60000 - 79999	80000 - 99999	100000- 124999	125000- 149999	150000- 199999	200000- 299999	300000- 399999	MUUT ÖVRIGA OTHERS
K O K O M A A								
H E L A R I K E T	35441872	48219878	56646435	39819338	42850999	29446851	20966430	0
UUDENMAAN - NYLANDS	7815684	12197233	16801221	13268328	15819461	13422103	11436488	0
TURUN-PORIN - ÅBO-BJÖRNEBORGS	5146006	6990094	7869787	5242483	5222068	3408249	2259846	0
HÄMBEN - TAVASTEHUS	5432581	7209005	8282784	5490688	5258400	3396364	2245399	0
KYMEN - KYMMENE	2531817	3220298	3665499	2758572	3145240	1551806	791324	0
MIKKELIN - S:T MICHELS	1535219	2001753	2093705	1240220	1153132	681153	377805	0
POHJOIS-KARJALAN - NORRA-KARELENS	1287760	1647712	1726269	1053329	948675	535182	297360	0
KUOPION - KUOPIO	1841679	2432108	2563857	1664312	1654734	955412	580058	0
KESKI-SUOMEN - MELLERSTA FINLANDS	1856791	2403875	2568692	1673586	1862303	1043239	580413	0
VAASAN - VASA	3236487	4047581	4258645	2795292	2802345	1632389	911390	0
OULUN - ULÉABORGS	3102742	4089010	4430535	2898194	3093351	1733775	924445	0
LAPIN - LAPPLANDS	1497963	1744713	2080550	1500278	1584364	844135	378526	0
AHVENANMAAN MAAKUNTA - LANDSKAPET ÅLAND	157143	236496	304891	234056	306926	243044	183376	0
K A U P U N G I T								
S T Ä D E R	22939722	32188298	39126521	28231888	31326304	22650831	17211925	0
UUDENMAAN - NYLANDS	6463485	10130437	14127307	11195121	13535748	11784333	10408522	0
TURUN-PORIN - ÅBO-BJÖRNEBORGS	3516553	4839822	5497484	3700923	3682259	2500982	1729586	0
HÄMBEN - TAVASTEHUS	3568784	4717885	5428570	3625618	3540143	2342704	1624700	0
KYMEN - KYMMENE	1771334	2279090	2632203	1994632	2389301	1175051	618026	0
MIKKELIN - S:T MICHELS	701140	1007938	1095990	668975	632780	384206	219345	0
POHJOIS-KARJALAN - NORRA KARELENS	734425	952629	1029079	652096	584475	363519	202253	0
KUOPION - KUOPIO	1113882	1512284	1648805	1090554	1117212	697102	437636	0
KESKI-SUOMEN - MELLERSTA FINLANDS	1015099	1337003	1464622	1022218	1220374	675761	374529	0
VAASAN - VASA	1736545	2244503	2474008	1669890	1747359	1041013	612186	0
OULUN - ULÉABORGS	1558838	2185299	2486070	1683925	1851979	1086628	639110	0
LAPIN - LAPPLANDS	694272	880741	1102182	817974	878475	463512	226233	0
AHVENANMAAN MAAKUNTA - LANDSKAPET ÅLAND	65365	100667	140201	109962	146199	136020	119799	0
M U U T K U N N A T								
Ö V R I G A K O M M U N E R	12502150	16031580	17519914	11587450	11524695	6796020	3754505	0
UUDENMAAN - NYLANDS	1352199	2066796	2673914	2073207	2283713	1637770	1027966	0
TURUN-PORIN - ÅBO-BJÖRNEBORGS	1629453	2150272	2372303	1541560	1539809	907267	530260	0
HÄMBEN - TAVASTEHUS	1863797	2491120	2854214	1865070	1718257	1053660	620699	0
KYMEN - KYMMENE	760483	941208	1033296	763940	755939	376755	173298	0
MIKKELIN - S:T MICHELS	834079	993815	997715	571245	520352	296947	158460	0
POHJOIS-KARJALAN - NORRA KARELENS	553335	695083	697190	401233	364200	171663	95107	0
KUOPION - KUOPIO	727797	919824	915052	573758	537522	258310	142422	0
KESKI-SUOMEN - MELLERSTA FINLANDS	841692	1066872	1104070	651368	641929	367478	205884	0
VAASAN - VASA	1499942	1803078	1784637	1125402	1054986	591376	299204	0
OULUN - ULÉABORGS	1543904	1903711	1944465	1214269	1241372	647147	285335	0
LAPIN - LAPPLANDS	803691	863972	978368	682304	705889	380623	152293	0
AHVENANMAAN MAAKUNTA - LANDSKAPET ÅLAND	91778	135829	164690	124094	160727	107024	63577	0

5C. LUONNOLLISTEN HENKILÖIDEN VEROT LÄÄNEITTÄIN VALTIONVERON ALAISTEN TULOJEN MUKAAN, 1000 MK
 FYSISKA PERSONERS SKATTER LÄNSVIS ENLIGT SKATTEPLIKTIGA INKOMSTER VID STATSBEKATTNINGEN, 1000 MK
 TAXES OF INDIVIDUALS BY PROVINCE AND INCOME SUBJECT TO STATE TAXATION, 1000 MK

LÄÄNI LÄN PROVINCE	YHTEENSÄ SUMMA TOTAL	VALTIONVERON ALAISTEN TULOJEN LUOKKA, MK INKOMSTKLASS ENLIGT SKATTEPLIKTIGA INKOMSTER VID STATS - BEKATTNINGEN, MK INCOME BRACKET BY INCOME SUBJECT TO STATE TAXATION, MK					
		10 - 9999	10000 - 19999	20000 - 29999	30000 - 39999	40000 - 49999	50000 - 59999
KOKO MAA HELA RIKET	88880015	26611	158058	447354	1122833	2172649	3093142
UUDENMAAN - NYLANDS	30132626	8412	37332	111963	260452	403108	617552
TURUN-PORIN - ÅBO-BJÖRNEBORGS	11495650	3503	21630	61741	156156	319519	442592
HÄMEEN - TAVASTEHUS	12025631	3595	22737	64041	163220	341613	466761
KYMEN - KYMMENE	5754548	1795	10193	29266	75815	151752	219509
MIKKELIN - S:T MICHELS	2886796	971	7253	20043	54117	103041	137209
POHJOIS-KARJALAN - NORRA-KARELENS	2410542	728	5562	16346	42094	85987	120245
KUOPION - KUOPIO	3820648	1375	8435	23769	61109	125177	169671
KESKI-SUOMEN - MELLERSTA FINLANDS	3917207	1508	8773	24147	63946	121456	172858
VAASAN - VASA	6354069	2188	15531	40574	106291	217429	284126
OULUN - ULEÅBORGS	6465900	1436	13772	36890	91999	199026	281417
LAPIN - LAPPLANDS	3120093	919	6223	16687	43592	95927	149225
AHVENANMAAN MAAKUNTA - LANDSKAPET ÅLAND	496305	181	617	1887	4042	8614	11977
KAUPUNGIT STÄDER	63868609	16640	94077	279309	684204	1319928	1986233
UUDENMAAN - NYLANDS	26065822	7197	29425	91813	212567	323990	510096
TURUN-PORIN - ÅBO-BJÖRNEBORGS	8168924	1977	13233	39169	100101	208975	302223
HÄMEEN - TAVASTEHUS	8127371	2023	13481	39401	100170	217644	326078
KYMEN - KYMMENE	4238767	974	6206	19219	48840	101187	155011
MIKKELIN - S:T-MICHELS	1510926	358	2792	8027	20182	42090	60898
POHJOIS-KARJALAN - NORRA KARELENS	1478891	398	2997	9041	22448	46223	69512
KUOPION - KUOPIO	2527504	677	4876	13635	33198	70849	102236
KESKI-SUOMEN - MELLERSTA FINLANDS	2357357	673	4163	12168	31078	60991	92920
VAASAN - VASA	3774168	1116	7797	20694	53306	110960	153463
OULUN - ULEÅBORGS	3701904	711	6178	17751	41893	91562	139624
LAPIN - LAPPLANDS	1665536	443	2706	7569	19049	42386	69473
AHVENANMAAN MAAKUNTA - LANDSKAPET ÅLAND	251439	93	223	822	1372	3071	4699
MUUT KUNNAT ÖVRIGA KOMMUNER	25011406	9971	63981	168045	438629	852721	1106909
UUDENMAAN - NYLANDS	4066804	1215	7907	20150	47885	79118	107456
TURUN-PORIN - ÅBO-BJÖRNEBORGS	3326726	1526	8397	22572	56055	110544	140369
HÄMEEN - TAVASTEHUS	3898260	1572	9256	24640	63050	123969	160683
KYMEN - KYMMENE	1515781	821	3987	10047	26975	50565	64498
MIKKELIN - S:T MICHELS	1375870	613	4461	12016	33935	60951	76311
POHJOIS-KARJALAN - NORRA KARELENS	931651	330	2565	7305	19646	39764	50733
KUOPION - KUOPIO	1293144	698	3559	10134	27911	54328	67435
KESKI-SUOMEN - MELLERSTA FINLANDS	1559850	835	4610	11979	32868	60465	79938
VAASAN - VASA	2579901	1072	7734	19880	52985	106469	130663
OULUN - ULEÅBORGS	2763996	725	7594	19139	50106	107464	141793
LAPIN - LAPPLANDS	1454557	476	3517	9118	24543	53541	79752
AHVENANMAAN MAAKUNTA - LANDSKAPET ÅLAND	244866	88	394	1065	2670	5543	7278

LÄÄNI
LÄN
PROVINCE

VALTIONVERON ALAISTEN TULOJEN LUOKKA, MK
INKOMSTKLASS ENLIGT SKATTEPLIKTIGA INKOMSTER VID STSTSBSKATTNINGEN
INCOME BRACKET BY INCOME SUBJECT TO STATE TAXATION, MK

	60000- 79999	80000- 99999	100000- 124999	125000- 149999	150000- 199999	200000- 299999	300000- 399999	MUUT ÖVRIGA OTHERS
KOKO MAA HELA RIKET	8158867	12369765	15635788	11910047	13997726	10905076	8874873	7204
UUDENMAAN - NYLANDS	1792602	3145569	4675357	3994966	5182212	4995882	4904425	2804
TURUN-PORIN - ÅBO-BJÖRNEBORGS	1178275	1773562	2141016	1544544	1678889	1244794	928787	637
HÄMEEN - TAVASTEHUS	1257829	1851255	2278945	1633658	1712584	1260096	948200	1085
KYMEN - KYMMENE	598555	848024	1030323	835044	1039142	577295	337606	227
MIKKELIN - S:T MICHELS	349268	504720	569427	366690	373282	245841	154669	253
POHJOIS-KARJALAN - NORRA-KARELENS	295786	421445	475472	314568	313360	198370	120373	205
KUOPION - KUOPIO	428859	628683	715373	505209	548063	358284	246423	214
KESKI-SUOMEN - MELLERSTA FINLANDS	433761	622950	713205	505500	615113	390587	243039	368
VAASAN - VASA	742801	1031144	1172586	839111	921485	603026	376977	781
OULUN - ULEÅBORGS	705339	1035088	1208382	858022	1005692	639233	389352	266
LAPIN - LAPPLANDS	342592	449857	576230	448486	519183	314529	156283	362
AHVENANMAAN MAAKUNTA - LANDSKAPET ÅLAND	33200	57468	79472	64249	88721	77139	68739	2
K A U P U N G I T S T Ä D E R	5352206	8394003	10976235	8567565	10355823	8474635	7363204	4546
UUDENMAAN - NYLANDS	1490331	2636363	3972599	3404806	4478747	4417966	4487858	2069
TURUN-PORIN - ÅBO-BJÖRNEBORGS	812937	1242480	1514418	1101612	1193044	920034	718252	472
HÄMEEN - TAVASTEHUS	836773	1230320	1519617	1096424	1168967	880159	695526	777
KYMEN - KYMMENE	424875	610110	751181	612575	799296	441171	268005	117
MIKKELIN - S:T MICHELS	162906	260822	305768	202804	209414	142715	92056	96
POHJOIS-KARJALAN - NORRA KARELENS	172328	250632	290862	199069	196536	137070	81650	127
KUOPION - KUOPIO	264944	399758	469176	337838	375319	265928	188964	104
KESKI-SUOMEN - MELLERSTA FINLANDS	241946	354244	417160	315412	409361	256757	160399	89
VAASAN - VASA	407268	584971	696105	510155	580581	388901	258457	383
OULUN - ULEÅBORGS	359723	563548	689178	506015	608691	404824	271986	227
LAPIN - LAPPLANDS	164431	235592	312947	249886	292924	174568	93476	85
AHVENANMAAN MAAKUNTA - LANDSKAPET ÅLAND	13744	25163	37224	30969	42943	44542	46575	0
M U U T K U N N A T Ö V R I G A K O M M U N E R	2806661	3975762	4659553	3342482	3641903	2430441	1511669	2658
UUDENMAAN - NYLANDS	302271	509206	702758	590160	703465	577916	416567	735
TURUN-PORIN - ÅBO-BJÖRNEBORGS	365338	531082	626598	442932	485845	324760	210535	165
HÄMEEN - TAVASTEHUS	421056	620935	759328	537234	543617	379937	252674	308
KYMEN - KYMMENE	173680	237914	279142	222469	239846	136124	69601	110
MIKKELIN - S:T MICHELS	186362	243898	263659	163886	163868	103126	62613	157
POHJOIS-KARJALAN - NORRA KARELENS	123458	170813	184610	115499	116824	61300	38723	78
KUOPION - KUOPIO	163915	228925	246197	167371	172744	92356	57459	110
KESKI-SUOMEN - MELLERSTA FINLANDS	191815	268706	296045	190088	205752	133830	82640	279
VAASAN - VASA	335533	446173	476481	328956	340904	214125	118520	398
OULUN - ULEÅBORGS	345616	471540	519204	352007	397001	234409	117366	39
LAPIN - LAPPLANDS	178161	214265	263283	198600	226259	139961	62807	277
AHVENANMAAN MAAKUNTA - LANDSKAPET ÅLAND	19456	32305	42248	33280	45778	32597	22164	2

6A. LUONNOLLISTEN HENKILÖIDEN LUKU, SUKUPUOLEN, IÄN JA VALTIONVERON ALAISTEN TULOJEN MUKAAN
 FYSISKA PERSONERS ANTAL ENLIGT KÖN, ÅLDER OCH SKATTEPLIKTIGA INKOMSTER VID STATSBEKATTNINGEN
 NUMBER OF INDIVIDUALS BY SEX, AGE AND INCOME SUBJECT TO STATE TAXATION

SUKUPUOLI JA IKÄ KÖN OCH ÅLDER SEX AND AGE	YHTEENSÄ SUMMA TOTAL	VALTIONVERON ALAISTEN TULOJEN LUOKKA, MK INKOMSTKLASS ENLIGT SKATTEPLIKTIGA INKOMSTER VID STATSBEKATTNINGEN, MK INCOME BRACKET BY INCOME SUBJECT TO STATE TAXATION, MK					
		10 - 9 999	10 000 - 19 999	20 000 - 29 999	30 000 - 39 999	40000 - 49 999	50 000 - 59 999
YHTEENSÄ							
S A M M A N L A G T	4 081 496	249 746	170 614	268 720	392 069	369 418	314 305
- 16	136 467	85 290	12 845	5 869	2 330	929	379
17 - 19	154 511	76 785	33 086	17 673	12 195	6 196	2 433
20 - 24	296 334	29 744	40 106	41 965	44 236	35 195	24 282
25 - 29	361 779	8 317	13 966	21 129	30 251	31 289	31 064
30 - 34	377 747	5 983	8 167	14 347	22 622	24 434	25 715
35 - 39	389 930	6 385	7 503	14 022	20 914	20 731	22 508
40 - 44	414 151	6 875	7 786	14 557	21 585	19 398	21 984
45 - 49	406 965	7 063	7 047	13 288	19 613	17 758	20 835
50 - 54	288 216	5 012	4 979	9 724	14 333	14 589	17 201
55 - 59	261 936	4 570	4 584	10 316	17 518	21 268	22 966
60 - 64	248 426	3 561	4 777	13 221	26 507	35 126	31 322
65 - 69	234 434	1 146	3 547	18 741	39 962	45 204	34 024
70 -	510 600	9 015	22 221	73 868	120 003	97 301	59 592
MIEHET							
MÄN	1 967 878	121 034	77 350	99 090	158 375	143 021	133 790
- 16	69 498	42 230	6 796	3 024	1 237	482	194
17 - 19	78 788	37 063	17 863	9 278	6 405	3 186	1 296
20 - 24	152 772	17 346	20 178	21 751	22 177	15 717	11 426
25 - 29	186 222	4 413	7 120	11 237	15 638	12 641	13 202
30 - 34	194 230	2 954	3 857	7 201	10 978	9 171	9 804
35 - 39	199 420	2 788	3 333	6 796	10 786	8 695	9 165
40 - 44	212 848	3 082	3 476	7 136	12 096	9 128	9 470
45 - 49	208 164	3 031	3 298	6 524	11 145	8 374	9 153
50 - 54	144 753	2 089	2 218	4 408	7 376	6 403	7 423
55 - 59	129 204	1 656	1 935	4 060	7 326	7 847	9 798
60 - 64	117 850	1 103	1 491	3 327	8 822	12 322	13 859
65 - 69	103 293	528	1 008	2 869	12 018	16 686	16 051
70 -	170 836	2 751	4 777	11 479	32 371	32 369	22 949
NAISET							
KVINNOR	2 113 618	128 712	93 264	169 630	233 694	226 397	180 515
- 16	66 969	43 060	6 049	2 845	1 093	447	185
17 - 19	75 723	39 722	15 223	8 395	5 790	3 010	1 137
20 - 24	143 562	12 398	19 928	20 214	22 059	19 478	12 856
25 - 29	175 557	3 904	6 846	9 892	14 613	18 648	17 862
30 - 34	183 517	3 029	4 310	7 146	11 644	15 263	15 911
35 - 39	190 510	3 597	4 170	7 226	10 128	12 036	13 343
40 - 44	201 303	3 793	4 310	7 421	9 489	10 270	12 514
45 - 49	198 801	4 032	3 749	6 764	8 468	9 384	11 682
50 - 54	143 463	2 923	2 761	5 316	6 957	8 186	9 778
55 - 59	132 732	2 914	2 649	6 256	10 192	13 421	13 168
60 - 64	130 576	2 458	3 286	9 894	17 685	22 804	17 463
65 - 69	131 141	618	2 539	15 872	27 944	28 518	17 973
70 -	339 764	6 264	17 444	62 389	87 632	64 932	36 643

SUKUPUOLIIJA IKÄ
KÖN OCH ÅLDER
SEX AND AGE

VALTIONVERON ALAISTEN TULOJEN LUOKKA, MK
INKOMSTKLASS ENLIGT SKATTEPLIKTIGA INKOMSTER VID STATSBEKATTNINGEN, MK
INCOME BRACKET BY INCOME SUBJECT TO STATE TAXATION, MK

	60 000 - 79 999	80 000 - 99 999	100 000 - 124 999	125 000 - 149 999	150 000 - 199 999	200 000 - 299 999	300 000 -	MUUT ÖVRIGA OTHERS
YHTEENSÄ								
SAMMANLAGT	506 510	535 951	508 120	292 186	251 418	124 917	45 365	52 157
- 16	330	123	70	22	32	25	19	28 204
17 - 19	2 008	544	179	45	31	26	18	3 292
20 - 24	37 100	25 632	11 707	3 093	1 295	210	95	1 674
25 - 29	61 179	66 813	54 472	23 929	13 870	3 509	581	1 410
30 - 34	53 439	69 540	67 972	38 615	30 784	11 942	2 345	1 842
35 - 39	47 968	67 624	73 134	44 584	38 546	18 154	5 267	2 590
40 - 44	47 373	68 025	78 399	49 237	44 915	22 858	7 950	3 209
45 - 49	44 696	64 256	75 693	49 564	46 956	26 246	10 386	3 564
50 - 54	33 758	45 775	51 253	33 261	31 030	17 440	7 389	2 472
55 - 59	39 873	41 891	38 443	22 177	20 523	11 087	4 541	2 179
60 - 64	46 488	33 772	22 994	11 308	9 550	5 560	2 955	1 285
65 - 69	39 040	22 631	13 893	6 469	5 301	2 865	1 526	85
70 -	53 258	29 325	19 911	9 882	8 585	4 995	2 293	351
MIEHET								
MÄN	229 285	224 109	262 636	182 224	175 991	96 505	38 948	25 520
- 16	161	62	30	8	22	15	8	15 229
17 - 19	1 168	374	135	33	25	15	12	1 935
20 - 24	17 310	13 877	8 090	2 512	1 108	171	76	1 033
25 - 29	26 374	31 245	32 627	16 983	10 810	2 703	457	772
30 - 34	21 322	28 611	38 139	26 292	23 457	9 510	2 000	934
35 - 39	19 524	24 652	36 771	28 811	28 285	14 325	4 451	1 038
40 - 44	19 910	23 498	37 307	30 043	31 751	17 848	6 848	1 255
45 - 49	19 516	21 577	34 608	28 961	31 420	20 133	9 052	1 372
50 - 54	15 202	16 281	23 573	18 933	20 349	13 207	6 384	907
55 - 59	20 250	18 042	19 261	12 754	13 251	8 449	3 996	579
60 - 64	24 712	18 361	13 004	7 011	6 647	4 373	2 580	238
65 - 69	20 723	13 067	8 563	4 265	3 851	2 327	1 295	42
70 -	23 113	14 462	10 528	5 618	5 015	3 429	1 789	186
NAISET								
KVINNOR	277 225	311 842	245 484	109 962	75 427	28 412	6 417	26 637
- 16	169	61	40	14	10	10	11	12 975
17 - 19	840	170	44	12	6	11	6	1 357
20 - 24	19 790	11 755	3 617	581	187	39	19	641
25 - 29	34 805	35 568	21 845	6 946	3 060	806	124	638
30 - 34	32 117	40 929	29 833	12 323	7 327	2 432	345	908
35 - 39	28 444	42 972	36 363	15 773	10 261	3 829	816	1 552
40 - 44	27 463	44 527	41 092	19 194	13 164	5 010	1 102	1 954
45 - 49	25 180	42 679	41 085	20 603	15 536	6 113	1 334	2 192
50 - 54	18 556	29 494	27 680	14 328	10 681	4 233	1 005	1 565
55 - 59	19 623	23 849	19 182	9 423	7 272	2 638	545	1 600
60 - 64	21 776	15 411	9 990	4 297	2 903	1 187	375	1 047
65 - 69	18 317	9 564	5 330	2 204	1 450	538	231	43
70 -	30 145	14 863	9 383	4 264	3 570	1 566	504	165

68. LUONNOLLISTEN HENKILÖIDEN VALTIONVERON ALAISET TULOT SUKUPUOLEN, IÄN JA VALTIONVERON ALAISTEN TULOJEN MUKAAN
 FYSISKA PERSONERS SKATTEPLIKTIGA INKOMSTER VID STATSBSKATTNINGEN ENLIGT KÖN, ÅLDER OCH SKATTEPLIKTIGA IN-
 KOMSTER VID STATSBSKATTNINGEN, 1000 MK
 INCOME SUBJECT TO STATE TAXATION OF INDIVIDUALS BY SEX, AGE AND INCOME SUBJECT TO STATE TAXATION, 1000 MK

SUKUPUOLI JA IKÄ KÖN OCH ÅLDER SEX AND AGE	YHTEENSÄ SUMMA TOTAL	VALTIONVERON ALAISTEN TULOJEN LUOKKA, MK INKOMSTKLASS ENLIGT SKATTEPLIKTIGA INKOMSTER VID STATSBSKATTNINGEN, MK INCOME BRACKET BY INCOME SUBJECT TO STATE TAXATION, MK					
		10 - 9 999	10 000 - 19 999	20 000 - 29 999	30 000 - 39 999	40000 - 49 999	50 000 - 59 999
YHTEENSÄ SAMMANLAGT	331 515 918	979 823	2 595 818	7 057 486	13 686 252	16 587 604	17 217 156
- 16	744 315	213 317	183 871	141 686	79 629	40 983	20 595
17 - 19	2 319 895	334 398	479 905	441 109	419 235	273 159	132 021
20 - 24	13 159 138	152 602	623 470	1 062 024	1 527 808	1 574 340	1 327 869
25 - 29	27 979 830	42 193	221 904	547 585	1 051 890	1 408 091	1 706 583
30 - 34	35 664 777	29 491	123 669	377 898	790 307	1 097 684	1 415 223
35 - 39	40 198 456	30 076	114 094	370 211	730 419	929 124	1 238 303
40 - 44	44 841 260	30 789	118 195	385 583	750 335	871 550	1 209 545
45 - 49	46 417 065	30 667	106 836	351 734	677 472	800 228	1 145 826
50 - 54	32 107 894	22 054	75 679	257 445	494 175	659 419	945 734
55 - 59	25 297 972	19 955	69 326	275 095	605 419	962 774	1 259 343
60 - 64	19 458 672	16 845	74 805	350 310	934 838	1 585 822	1 714 449
65 - 69	15 436 760	6 577	57 614	501 637	1 410 090	2 031 783	1 856 640
70 -	27 889 882	50 841	344 474	1 995 160	4 214 649	4 352 628	3 245 064
MIEHET MÄN	184 903 109	482 253	1 166 988	2 585 140	5 510 623	6 425 620	7 337 771
- 16	390 511	113 965	97 222	72 947	42 262	21 239	10 513
17 - 19	1 237 849	166 205	259 212	231 798	219 781	140 551	70 368
20 - 24	6 991 500	86 521	311 531	551 310	760 717	703 957	625 096
25 - 29	15 530 356	21 802	112 959	292 541	538 215	568 675	725 869
30 - 34	20 572 717	13 940	59 303	190 709	378 444	411 521	538 856
35 - 39	23 257 908	12 432	50 260	181 059	373 709	388 927	503 712
40 - 44	26 059 729	13 541	52 729	190 416	417 390	408 549	520 714
45 - 49	27 133 314	13 034	50 026	173 376	382 596	376 304	503 428
50 - 54	18 495 444	9 213	33 727	117 222	252 329	288 533	408 601
55 - 59	14 366 346	7 416	29 346	108 320	252 247	354 229	539 678
60 - 64	10 991 862	5 175	22 703	89 019	315 630	555 745	762 585
65 - 69	8 202 161	3 050	15 350	78 121	431 178	752 821	879 010
70 -	11 673 423	15 963	72 674	308 290	1 146 129	1 454 563	1 249 356
NAISET KVINNOR	146 612 810	497 548	1 428 830	4 472 346	8 175 645	10 161 986	9 879 375
- 16	353 798	99 361	86 640	68 723	37 373	19 737	10 082
17 - 19	1 082 045	168 182	220 676	209 308	199 448	132 620	61 658
20 - 24	6 167 635	66 095	311 947	510 708	767 103	870 384	702 763
25 - 29	12 449 477	20 409	108 962	255 053	513 687	839 412	980 716
30 - 34	15 092 071	15 562	66 357	187 185	411 868	686 160	876 358
35 - 39	16 940 547	17 647	63 846	189 167	356 702	540 206	734 596
40 - 44	18 781 522	17 253	65 466	195 172	332 942	463 007	688 812
45 - 49	19 283 726	17 634	56 805	178 361	294 881	423 922	642 378
50 - 54	13 612 449	12 837	41 959	140 222	241 852	370 888	537 130
55 - 59	10 931 629	12 534	39 995	166 773	353 173	608 540	719 662
60 - 64	8 466 831	11 680	52 118	261 285	619 203	1 030 059	951 865
65 - 69	7 234 623	3 530	42 290	423 504	978 893	1 278 961	977 612
70 -	16 216 465	34 876	271 793	1 686 870	3 068 536	2 898 055	1 995 731

SUKUPUOLI JA IKÄ
KÖN OCH ÅLDER
SEX AND AGE

VALTIONVERON ALAISTEN TULOJEN LUOKKA, MK
INKOMSTKCLASS ENLIGT SKATTEPLIKTIGA INKOMSTER VID STATSBSKATTNINGEN, MK
INCOME BRACKET BY INCOME SUBJECT TO STATE TAXATION, MK

	60 000 - 79 999	80 000 - 99 999	100 000 - 124 999	125 000 - 149 999	150 000 - 199 999	200 000 - 299 999	300 000 -	MUUT ÖVRIGA OTHERS
YHTEENSÄ								
SAMMANLAGT	35 441 872	48 219 878	56 646 435	39 819 338	42 890 999	29 446 851	20 966 430	0
- 16	22 679	10 816	7 894	2 936	5 505	6 229	8 175	0
17 - 19	137 188	47 718	19 458	6 177	5 108	6 497	17 927	0
20 - 24	2 586 565	2 276 949	1 285 813	417 094	214 824	48 595	61 163	0
25 - 29	4 297 542	5 993 566	6 049 078	3 244 658	2 327 476	808 296	280 914	0
30 - 34	3 756 270	6 260 362	7 575 938	5 258 044	5 219 512	2 784 199	974 213	0
35 - 39	3 371 523	6 114 629	8 168 206	6 076 462	6 556 864	4 271 376	2 227 188	0
40 - 44	3 334 516	6 160 701	8 758 475	6 717 941	7 660 506	5 387 091	3 456 017	0
45 - 49	3 145 209	5 818 354	8 466 247	6 765 072	8 036 560	6 207 795	4 865 072	0
50 - 54	2 371 251	4 139 478	5 726 907	4 540 124	5 310 761	4 121 701	3 443 135	0
55 - 59	2 791 139	3 767 367	4 281 242	3 025 552	3 511 551	2 615 330	2 113 908	0
60 - 64	3 239 371	3 008 888	2 554 168	1 539 700	1 632 347	1 322 792	1 484 395	0
65 - 69	2 710 241	2 008 869	1 540 514	881 570	903 606	679 104	848 560	0
70 -	3 678 383	2 612 173	2 212 490	1 344 001	1 466 381	1 187 885	1 185 761	0
MIHET								
MÄN	16 018 945	20 174 339	29 409 481	24 882 813	30 048 511	22 836 581	18 024 024	0
- 16	11 064	5 463	3 391	1 074	3 843	3 655	3 872	0
17 - 19	79 814	32 967	14 707	4 508	4 149	3 773	10 002	0
20 - 24	1 205 561	1 239 369	892 097	339 224	183 996	39 393	52 736	0
25 - 29	1 848 682	2 817 685	3 638 409	2 307 069	1 815 011	622 396	221 010	0
30 - 34	1 496 394	2 588 741	4 271 364	3 586 674	3 981 502	2 219 376	835 913	0
35 - 39	1 368 595	2 231 288	4 129 298	3 937 071	4 821 513	3 380 394	1 879 651	0
40 - 44	1 393 890	2 127 714	4 192 441	4 109 559	5 425 986	4 219 238	2 987 592	0
45 - 49	1 364 941	1 952 432	3 893 396	3 963 921	5 391 621	4 784 776	4 283 459	0
50 - 54	1 064 079	1 471 053	2 649 118	2 589 824	3 489 550	3 137 835	2 984 338	0
55 - 59	1 418 398	1 620 097	2 154 235	1 742 092	2 274 195	2 005 101	1 861 034	0
60 - 64	1 726 173	1 635 977	1 448 482	955 876	1 140 025	1 046 912	1 287 590	0
65 - 69	1 439 885	1 161 805	950 830	581 922	657 662	553 382	697 149	0
70 -	1 601 498	1 289 795	1 171 705	763 992	859 444	820 376	919 657	0
NAISET								
KVINNOR	19 422 939	28 045 518	27 236 938	14 936 528	12 802 481	6 610 255	2 942 414	0
- 16	11 616	5 350	4 504	1 861	1 662	2 575	4 302	0
17 - 19	57 384	14 750	4 753	1 670	959	2 724	7 923	0
20 - 24	1 381 008	1 037 583	393 712	77 868	30 828	9 201	8 427	0
25 - 29	2 448 862	3 175 880	2 410 660	937 587	512 471	185 894	59 904	0
30 - 34	2 259 867	3 671 613	3 304 599	1 671 359	1 238 006	564 824	138 300	0
35 - 39	2 002 953	3 883 346	4 038 914	2 139 384	1 735 354	890 981	347 534	0
40 - 44	1 940 642	4 032 993	4 566 046	2 608 392	2 234 523	1 167 838	468 430	0
45 - 49	1 780 262	3 865 915	4 572 826	2 801 155	2 644 938	1 423 019	581 612	0
50 - 54	1 307 174	2 668 443	3 077 793	1 950 293	1 821 201	983 866	458 793	0
55 - 59	1 372 753	2 147 276	2 127 005	1 283 479	1 237 375	610 218	252 880	0
60 - 64	1 513 189	1 372 926	1 105 686	583 821	492 303	275 881	196 802	0
65 - 69	1 270 355	847 067	589 695	299 652	245 935	125 724	151 411	0
70 -	2 076 881	1 322 382	1 040 781	580 000	606 943	367 502	266 104	0

6C. LUONNOLLISTEN HENKILÖIDEN VEROT SUKUPUOLEN, LÄN JA VALTIONVERON ALAISTEN TULOJEN MUKAAN, 1000 MK
 FYSISKA PERSONERS SKATTER ENLIGT KÖN, ÅLDER OCH SKATTEPLIKTIGA INKOMSTER VID STATSBSKATTNINGEN, 1000 MK
 TAXES OF INDIVIDUALS BY SEX, AGE AND INCOME SUBJECT TO STATE TAXATION, 1000 MK

SUKUPUOLI JA IKÄ KÖN OCH ÅLDER SEX AND AGE	YHTEENSÄ SUMMA TOTAL	VALTIONVERON ALAISTEN TULOJEN LUOKKA, MK INKOMSTKLASS ENLIGT SKATTEPLIKTIGA INKOMSTER VID STATSBSKATTNINGEN, MK INCOME BRACKET BY INCOME SUBJECT TO STATE TAXATION, MK					
		10 - 9 999	10 000 - 19 999	20 000 - 29 999	30 000 - 39 999	40 000 - 49 999	50 000 - 59 999
YHTEENSÄ							
SAMMANLAGT	88 880 015	26 611	158 058	447 354	1 122 833	2 172 649	3 093 142
- 16	49 448	6 657	6 561	4 122	3 090	4 138	3 544
17 - 19	305 108	3 023	41 527	57 457	66 357	48 074	26 177
20 - 24	2 708 029	1 969	40 950	131 230	243 678	278 559	263 418
25 - 29	6 725 059	788	11 358	53 994	147 676	224 749	311 683
30 - 34	8 922 345	918	8 096	34 546	104 198	160 965	239 817
35 - 39	10 566 966	1 478	8 208	32 109	94 290	132 574	207 580
40 - 44	12 625 101	2 185	9 626	32 960	97 151	129 374	213 366
45 - 49	14 058 000	2 508	10 111	33 061	87 505	125 035	213 103
50 - 54	9 986 999	2 406	7 367	23 640	60 427	102 412	179 737
55 - 59	7 672 719	2 289	6 142	19 798	54 944	136 023	237 880
60 - 64	5 493 523	1 622	4 184	10 343	35 628	180 384	303 957
65 - 69	3 873 068	108	763	2 946	40 264	221 849	329 834
70 -	5 893 634	489	3 160	11 134	87 617	428 871	563 032
MIEHET							
MÄN	53 096 786	13 773	79 703	230 279	579 394	897 549	1 355 183
- 16	26 123	3 752	3 670	2 272	1 822	2 187	1 810
17 - 19	168 223	1 685	22 976	30 516	35 121	24 997	14 198
20 - 24	1 513 850	1 150	22 453	71 732	125 070	129 975	127 054
25 - 29	3 886 867	535	6 244	30 625	80 900	97 317	138 877
30 - 34	5 339 716	546	3 878	17 610	54 454	65 714	97 242
35 - 39	6 336 117	711	3 519	15 675	52 001	59 838	88 814
40 - 44	7 621 401	1 040	4 190	16 561	57 302	62 260	93 784
45 - 49	8 595 245	1 243	4 416	17 063	51 580	58 758	93 007
50 - 54	6 044 641	1 122	3 321	11 669	33 494	43 590	76 543
55 - 59	4 623 330	1 023	2 452	9 891	26 636	47 516	100 629
60 - 64	3 414 770	598	1 569	4 194	13 128	58 795	135 180
65 - 69	2 381 192	54	150	599	13 597	82 020	159 458
70 -	3 145 323	145	827	1 835	34 269	164 586	228 570
NAISET							
KVINNOR	35 783 233	12 853	78 354	217 078	543 432	1 275 094	1 737 973
- 16	23 338	2 895	2 882	1 849	1 257	1 956	1 738
17 - 19	136 878	1 327	18 554	26 947	31 237	23 066	11 971
20 - 24	1 194 180	802	18 495	59 506	118 624	148 586	136 343
25 - 29	2 838 192	245	5 110	23 374	66 774	127 437	172 799
30 - 34	3 582 626	361	4 223	16 923	49 739	94 849	142 566
35 - 39	4 230 860	756	4 692	16 434	42 284	72 733	118 766
40 - 44	5 003 715	1 130	5 435	16 410	39 848	67 112	119 591
45 - 49	5 462 744	1 256	5 684	15 992	35 934	66 266	120 119
50 - 54	3 942 363	1 268	4 053	11 962	26 940	58 810	103 190
55 - 59	3 049 391	1 260	3 683	9 899	28 311	88 518	137 259
60 - 64	2 078 766	1 005	2 619	6 155	22 514	121 592	168 790
65 - 69	1 491 883	53	600	2 340	26 661	139 841	170 370
70 -	2 748 317	331	2 304	9 269	53 333	264 307	334 476

SUKUPUOLI JA IKÄ
KÖN OCH ÅLDER
SEX AND AGE

VALTIONVERON ALAISTEN TULOJEN LUOKKA, MK
INKOMSTKLASS ENLIGT SKATTEPLIKTIGA INKOMSTER VID STATSBEKATTNINGEN, MK
INCOME BRACKET BY INCOME SUBJECT TO STATE TAXATION, MK

	60 000 - 79 999	80 000 - 99 999	100 000 - 124 999	125 000 - 149 999	150 000 - 199 999	200 000 - 299 999	300 000 -	MUUT ÖVRIGA OTHERS
YHTEENSÄ								
SAMMANLAGT	8 158 867	12 369 765	15 635 788	11 910 047	13 997 726	10 905 076	8 874 873	7 204
- 16	5 479	3 175	2 479	972	1 554	1 946	2 484	3 238
17 - 19	31 642	12 655	5 772	1 990	1 718	2 293	6 168	231
20 - 24	577 592	575 784	358 182	127 089	70 200	17 266	21 945	173
25 - 29	907 646	1 429 877	1 585 025	932 073	724 503	289 722	105 915	25
30 - 34	748 611	1 422 494	1 872 789	1 425 313	1 558 989	966 711	379 032	249
35 - 39	670 071	1 402 622	2 035 437	1 646 512	1 962 247	1 476 819	896 567	440
40 - 44	702 465	1 488 253	2 299 009	1 914 027	2 388 669	1 920 201	1 427 266	522
45 - 49	703 765	1 483 648	2 356 406	2 043 328	2 647 544	2 292 562	2 058 615	798
50 - 54	558 320	1 101 012	1 660 478	1 431 536	1 818 785	1 566 401	1 473 745	737
55 - 59	695 003	1 058 860	1 297 348	996 279	1 247 805	1 015 113	904 846	379
60 - 64	849 999	912 870	838 254	544 977	613 196	536 731	660 997	343
65 - 69	728 890	639 769	538 543	332 234	361 471	291 597	384 749	30
70 -	979 387	838 773	786 097	513 693	601 028	527 720	552 358	25
MIEHET								
MÄN	3 728 701	5 168 406	7 969 915	7 292 699	9 689 672	8 421 824	7 666 515	3 182
- 16	2 685	1 606	1 037	382	1 062	1 123	1 107	1 586
17 - 19	18 567	8 759	4 333	1 441	1 364	1 356	2 738	125
20 - 24	272 691	315 691	249 439	104 150	60 912	14 217	19 210	83
25 - 29	393 550	665 686	943 277	657 403	564 934	222 342	85 139	
30 - 34	298 095	566 554	1 021 366	948 832	1 173 716	764 799	326 718	192
35 - 39	271 965	490 416	984 140	1 033 416	1 417 682	1 138 685	758 925	312
40 - 44	292 352	494 578	1 062 517	1 138 985	1 668 178	1 492 891	1 236 484	252
45 - 49	302 737	488 039	1 061 052	1 176 046	1 758 733	1 760 893	1 821 341	306
50 - 54	249 948	391 798	762 433	808 607	1 189 186	1 190 843	1 281 904	165
55 - 59	354 823	464 716	656 826	572 718	806 997	779 134	799 842	122
60 - 64	453 645	501 551	476 459	338 470	429 512	426 813	574 793	18
65 - 69	385 862	367 746	331 427	219 799	264 179	240 173	316 110	
70 -	431 776	411 256	415 601	292 421	353 204	368 566	442 215	10
NAISET								
KVINNOR	4 430 178	7 201 362	7 665 863	4 617 351	4 308 068	2 483 246	1 208 355	4 008
- 16	2 795	1 569	1 442	592	491	823	1 377	1 654
17 - 19	13 076	3 893	1 437	549	353	937	3 429	105
20 - 24	304 891	260 076	108 747	22 942	9 294	3 049	2 754	90
25 - 29	514 094	764 184	641 754	274 673	159 573	67 385	20 774	17
30 - 34	450 537	855 944	851 425	476 485	385 291	201 913	52 320	58
35 - 39	398 096	912 204	1 051 298	613 088	544 577	318 130	137 662	130
40 - 44	410 115	993 685	1 236 495	775 052	720 485	427 320	190 777	270
45 - 49	401 027	995 611	1 295 357	867 270	888 814	531 668	237 264	494
50 - 54	308 364	709 215	898 047	622 947	629 577	375 556	191 836	569
55 - 59	340 178	594 136	640 521	423 551	440 806	235 978	105 006	259
60 - 64	396 362	411 299	361 775	206 493	183 690	109 912	86 213	323
65 - 69	343 041	272 008	207 124	112 442	97 302	51 425	68 637	28
70 -	547 610	427 532	370 494	221 271	247 826	159 148	110 342	15

7. AVIOPARIEN LUKU JA VALTIONVERON ALAISET TULOT MIEHEN JA VAIMON VALTIONVERON ALAISTEN TULOJEN MUKAAN
 ANTAL ÅKTA PAR OCH SKATTEPLIKTIGA INKOMSTER VID STATSBEKATTNINGEN ENLIGT MANNENS OCH HUSTRUNS SKATTEPLIKTIGA
 INKOMSTER VID STATSBEKATTNINGEN
 NUMBER AND INCOME SUBJECT TO STATE TAXATION OF MARRIED COUPLES BY SIZE OF INCOME SUBJECT TO STATE TAXATION OF
 HUSBAND AND WIFE

MIEHEN VALTIONVERON ALAISTEN TULOJEN LUOKKA, MK MANNENS INK. KLASS ENL. SKAT - TEPL. INK. VID STATSBEKATTN. HUSBAND'S INCOME BRACKET BY INCOME SUBJECT TO STATE TAX.	YHTEENSÄ SUMMA TOTAL	VAIMON VALTIONVERON ALAISTEN TULOJEN LUOKKA, MK HUSTRUNS INKOMSTKLASS ENLIGT SKATTEPLIKTIGA INKOMSTER VID STATSBE - SKATTNINGEN, MK WIFE'S INCOME BRACKET BY INCOME SUBJECT TO STATE TAXATION, MK					
		10 - 9999	10000 - 19999	20000 - 29999	30000 - 39999	40000 - 49999	50000 - 59999
LUKU - ANTAL - NUMBER							
YHTEENSÄ SAMMANLAGT	1086950	21651	24982	77705	107360	110557	89407
10 - 9999	12699	1130	556	714	1290	1134	909
10000 - 19999	14192	641	1368	1035	1667	1399	1070
20000 - 29999	24080	643	1064	4989	3854	2401	1625
30000 - 39999	59018	1032	1471	11520	19485	6641	3560
40000 - 49999	68099	1176	1649	10339	16245	13548	5622
50000 - 59999	68976	1047	1526	7402	10582	13623	8455
60000 - 79999	135101	1781	2589	10248	14254	20641	15836
80000 - 99999	139221	1921	2654	8012	11178	16306	14114
100000 - 124999	176275	2739	3367	7548	10726	14775	14849
125000 - 149999	132412	2313	2565	5099	6942	8235	9752
150000 - 199999	135273	2913	2880	5206	6115	6836	8314
200000 - 299999	80204	2266	1854	3490	3159	3208	3651
300000 -	33941	1561	1020	1707	1332	1278	1240
TULOTTOMAT UTAN INKOMST	7459	488	419	396	531	532	410

TULOT - INKOMSTER - INCOME, 1000 MK

MIEHEN VALTIONVERON ALAISTEN TULOJEN LUOKKA, MK MANNENS INK. KLASS ENL. SKAT - TEPL. INK. VID STATSBEKATTN. HUSBAND'S INCOME BRACKET BY INCOME SUBJECT TO STATE TAX.	YHTEENSÄ SUMMA TOTAL	VAIMON VALTIONVERON ALAISTEN TULOJEN LUOKKA, MK HUSTRUNS INKOMSTKLASS ENLIGT SKATTEPLIKTIGA INKOMSTER VID STATSBE - SKATTNINGEN, MK WIFE'S INCOME BRACKET BY INCOME SUBJECT TO STATE TAXATION, MK					
		10 - 9999	10000 - 19999	20000 - 29999	30000 - 39999	40000 - 49999	50000 - 59999
YHTEENSÄ SAMMANLAGT	211408221	3055152	3281628	8943629	12378189	14812574	14068366
10 - 9999	947639	11095	10923	21762	52148	56447	54127
10000 - 19999	1152285	13210	41233	42733	83668	84047	74924
20000 - 29999	2028194	19711	43493	262528	232217	169748	130736
30000 - 39999	4983656	41777	74716	716722	1342051	533283	320833
40000 - 49999	6630842	58755	99832	735830	1286890	1217871	559887
50000 - 59999	7876395	62569	107360	597515	948223	1356689	926003
60000 - 79999	18488943	132600	221997	980300	1492959	2366334	1971720
80000 - 99999	22701142	182107	281164	924436	1396505	2191390	2040488
100000 - 124999	33784925	320681	431017	1037941	1577253	2308433	2473461
125000 - 149999	29356002	327861	390309	825586	1190794	1491900	1864666
150000 - 199999	35668841	512282	537490	1025479	1254253	1469827	1869852
200000 - 299999	27438361	553282	472501	916014	857864	902544	1054014
300000 -	19805746	817119	563175	846589	644774	640151	705275
TULOTTOMAT UTAN INKOMST	545299	2105	6372	10153	18581	23909	22430

MIEHEN VALTIONVERON ALAISTEN
TULOJEN LUOKKA, MK
MANNENS INK.KLASS ENL. SKATTE-
PL. INK. VID STATSBSKATTN.
HUSBAND'S INCOME BRACKET BY
INCOME SUBJECT TO STATE TAX.

VAIMON VALTIONVERON ALAISTEN TULOJEN LUOKKA, MK
HUSTRINS INKOMSTKLASS ENLIGT SKATTEPLIKTIGA INKOMSTER VID STATSBSKATTNINGEN
WIFE'S INCOME BRACKET BY INCOME SUBJECT TO STATE TAXATION, MK

	60000 - 79999	80000 - 99999	100000 - 124999	125000- 149999	150000- 199999	200000- 299999	300000 -	MUUT ÖVRIGA OTHERS
Y H T E E N S Ä S A M M A N L A G T	159019	192988	152021	66576	44852	17155	3926	18751
10 - 9999	1410	1629	1625	718	564	254	61	705
10000 - 19999	1585	1925	1623	755	454	174	49	447
20000 - 29999	2460	2743	2141	878	551	185	41	505
30000 - 39999	5152	4522	2967	1076	585	232	49	726
40000 - 49999	6900	5956	3649	1358	712	230	43	672
50000 - 59999	9117	8480	5035	1728	872	290	54	765
60000 - 79999	25206	21735	13640	4538	2347	653	114	1519
80000 - 99999	26024	29710	17886	5967	2937	785	150	1577
100000 - 124999	30628	42444	30484	10091	4792	1276	228	2328
125000 - 149999	20849	30647	25753	11027	5513	1438	243	2036
150000 - 199999	18176	26784	26645	14099	10785	3169	516	2835
200000 - 299999	8091	11906	14864	9858	9737	5016	834	2270
300000 -	2656	3478	4842	3968	4561	3263	1489	1546
TULOTTOMAT UTAN INKOMST	765	1029	867	515	442	190	55	820

TULOT - INKOMSTER - INCOME, 1000 MK

	28805809	40365837	37121052	19256734	15701767	7758743	3062886	2795840
Y H T E E N S Ä S A M M A N L A G T	28805809	40365837	37121052	19256734	15701767	7758743	3062886	2795840
10 - 9999	105331	154347	187889	100368	97980	60782	31782	2635
10000 - 19999	134992	203151	204915	113789	83055	42920	22655	6998
20000 - 29999	234979	316091	291217	141018	107419	47684	18318	13032
30000 - 39999	541575	564655	432217	183182	119124	62166	25667	25701
40000 - 49999	791553	801007	567010	244355	151698	63495	22614	30046
50000 - 59999	1136884	1225768	832338	328466	194377	82727	35173	42304
60000 - 79999	3526257	3473850	2465238	931507	558929	195806	65002	106432
80000 - 99999	4168423	5347752	3593662	1345636	757687	250303	79323	142279
100000 - 124999	5587937	8579392	6796668	2500420	1344564	434988	130591	261595
125000 - 149999	4310384	6944799	6371866	3005935	1685898	527819	139189	279020
150000 - 199999	4367983	6974790	7512610	4344862	3704820	1282714	324298	487546
200000 - 299999	2467216	3869952	5172029	3676836	3996504	2388586	566883	544148
300000 -	1378719	1817633	2597029	2270350	2824484	2273955	1572788	853702
TULOTTOMAT UTAN INKOMST	53598	92657	96395	70012	75214	44790	28611	448

8. LUONNOLLISTEN HENKILÖIDEN LUKU, VERONALAISET VARAT JA VARALLISUUSVERO VALTIONVERON ALAISTEN TULOJEN JA VERONALAISTEN VAROJEN MUKAAN
 FYSISKA PERSONERS ANTAL, SKATTEPLIKTIGA TILLGÅNGAR OCH FÖRMÖGENHETSSKATT ENLIGT SKATTEPLIKTIGA INKOMSTER VID STATSBE -
 SKATTNINGEN OCH SKATTEPLIKTIGA TILLGÅNGAR
 NUMBER, ASSETS SUBJECT TO TAXATION AND CAPITAL TAX OF INDIVIDUALS BY INCOME SUBJECT TO STATE TAXATION AND ASSETS SUB -
 JECT TO TAXATION

VALTIONVERON ALAISTEN TULOJEN LUOKKA, MK INKLASS ENL. SKATTE - PL. INKOMSTER VID STATSBEKATTNINGEN, MK INCOME BRACKET BY INCO - ME SUBJECT TO STATE TAX.	YHTEENSÄ SUMMA TOTAL	VERONALAISTEN VAROJEN LUOKKA, MK KLASS FÖR SKATTEPLIKTIGA TILLGÅNGAR, MK BRACKET OF ASSETS SUBJECT TO TAXATION, MK	25000- 49999	50000- 99999	100000- 249999	250000- 499999	500000- 999999	1000000- 1999999	2000000- 4999999	EI VERON- ALAISSIA VAROJA
YHTEENSÄ SAMMANLAGT	3020113	266198	113468	220712	652451	481053	136120	26058	7407	1116646
10 - 9999	217786	28363	5493	4545	4315	1583	592	138	52	172705
10000 - 19999	134278	15247	3985	4896	6075	1996	683	147	30	101219
20000 - 29999	107090	16206	6190	8934	11672	2959	924	184	38	123683
30000 - 39999	231624	20485	10104	17589	24667	5348	1296	233	47	151855
40000 - 49999	199893	17752	9181	18939	33740	7603	1791	295	49	110543
50000 - 59999	172067	15784	7878	17735	36397	8908	2219	383	53	82710
60000 - 79999	283988	28148	13950	29660	69474	23810	5669	879	147	112251
80000 - 99999	283817	27299	13686	30346	79444	30074	7325	1164	163	94316
100000 - 124999	290078	24481	13150	29380	91869	43888	11245	1700	209	74156
125000 - 149999	213484	15226	8700	18173	70520	48668	12012	1782	267	38136
150000 - 199999	318366	16349	10274	21475	105192	102459	23966	3625	529	34497
200000 - 299999	329359	9196	6622	14027	95808	143599	35616	5926	1095	17470
300000 -	135489	1444	1231	2694	21004	59397	32566	9548	4711	2894
TULOTTOMAT UTAN INKOMST	39094	30218	3024	2319	2274	761	216	54	17	211

VERONALAISET VARAT - SKATTEPLIKTIGA TILLGÅNGAR - ASSETS SUBJECT TO TAXATION, 1000 MK

YHTEENSÄ SAMMANLAGT	458495870	2378743	4179824	16742562	112030807	164902212	90044088	34117388	34100242	0
10 - 9999	2875847	203574	195073	322335	676414	540666	398921	180214	358647	0
10000 - 19999	3012954	120852	143322	359712	949787	683847	453205	193120	109099	0
20000 - 29999	4846780	139708	226878	663873	1815868	1003967	607443	237701	151328	0
30000 - 39999	8636866	186213	374128	1317488	3832831	1785777	866848	303403	190174	0
40000 - 49999	11478931	162662	341567	1440442	5273490	2527506	1163963	377324	192010	0
50000 - 59999	12716293	147732	291347	1355119	5779743	2966149	1469275	494649	212293	0
60000 - 79999	27722737	270299	517188	2251301	11330686	7964299	3724849	1127795	536331	0
80000 - 99999	33281903	273348	506641	2321218	13113718	10118273	4830139	1489087	629491	0
100000 - 124999	43626338	254870	485412	2254406	15537205	14781649	7416735	2155977	740116	0
125000 - 149999	41820933	162638	321708	1385936	12290047	16457669	7893687	2268796	1040436	0
150000 - 199999	78080785	183017	380307	1632297	19018162	34734903	15725723	4664316	1742090	0
200000 - 299999	103610373	108169	244274	1066866	18027507	49465030	23344021	7660751	3693760	0
300000 -	85261688	16781	45145	205505	4047369	21615387	22006661	12890702	24434179	0
TULOTTOMAT UTAN INKOMST	1323415	148889	106867	166071	358009	257075	142656	73556	70302	0

VELAT JA VELVOITTEET, 1000 MK

YHTEENSÄ SAMMANLAGT	201376164	6382540	4611622	13195201	57290436	64550681	27147490	8687701	5361815	14148670
10 - 9999	1626439	143909	56574	106397	284802	263671	196252	70472	30461	473940
10000 - 19999	2111587	203323	54913	139780	358457	283403	202003	94671	48408	726622
20000 - 29999	2486075	232792	88740	200265	495382	359654	241327	97902	19960	750081
30000 - 39999	3196878	284017	123702	282311	678466	478258	321342	116282	22025	889582
40000 - 49999	3535892	255396	141292	347474	840579	617087	377152	113113	33943	809850
50000 - 59999	4114325	295857	169764	415797	1060919	665978	465342	174516	23943	842244
60000 - 79999	9851930	583705	393759	1114662	2798486	1852543	1139924	376828	89059	1502970
80000 - 99999	14166242	718653	560796	1756074	4756912	2663953	1408339	440580	102867	1758072
100000 - 124999	19870703	838392	672808	2291369	6883453	4431200	2196347	591311	120329	1845502
125000 - 149999	19543676	672648	540875	1607697	6692769	5631356	2370837	605814	153237	1268416
150000 - 199999	38722006	1046050	814367	2413776	13028025	13762971	4603854	1142217	305592	1605177
200000 - 299999	50043211	795957	759998	1929406	14682756	21639044	6451097	1745635	586496	1252819
300000 -	31546705	246895	201576	527761	4366448	11738733	7118945	3102666	3822158	421540
TULOTTOMAT UTAN INKOMST	560459	64936	32464	61545	163023	162859	54722	15709	3327	1886

VARALLISUUSVERO - FÖRMÖGENHETSSKATT - CAPITAL TAX, 1000 MK

YHTEENSÄ SAMMANLAGT	214136	32	89	223	412	401	433	27276	185241	0
10 - 9999	760	30	69	166	226	103	38	62	47	0
10000 - 19999	604	2	9	33	78	118	79	150	133	0
20000 - 29999	661	0	2	16	55	65	68	163	288	0
30000 - 39999	805	0	1	4	13	47	12	268	462	0
40000 - 49999	990	0	0	5	5	19	24	363	575	0
50000 - 59999	1102	0	0	3	11	11	44	382	652	0
60000 - 79999	2629	0	0	1	6	7	47	830	1736	0
80000 - 99999	3457	0	0	0	11	7	19	1067	2353	0
100000 - 124999	4827	0	0	2	3	4	21	1661	3136	0
125000 - 149999	5466	0	0	1	4	4	10	1616	3844	0
150000 - 199999	10761	0	0	0	4	13	35	3484	7236	0
200000 - 299999	23290	0	0	0	1	0	28	5974	17312	0
300000 -	158793	0	0	0	0	3	7	11305	147485	0
TULOTTOMAT UTAN INKOMST	0	0	0	0	0	0	0	0	0	0

9. LUONNOLLISTEN HENKILÖIDEN LUKU, VERONALAISET VARAT JA VARALLISUUSVERO PÄÄASIALLISEN TULOLÄHTEEN JA VERONALAISTEN VAROJEN MUKAAN
 FYSISKA PERSONERS ANTAL, SKATTEPLIKTIGA TILLGÅNGAR OCH FÖRMÖGENHETSSEKATT ENLIGT HUVUDSARLIG INKOMSTKÄLLA OCH SKATTE-
 PLIKTIGA TILLGÅNGAR
 NUMBER, ASSETS SUBJECT TO TAXATION AND CAPITAL TAX OF INDIVIDUALS BY MAIN SOURCE OF INCOME AND ASSETS SUBJECT TO
 TAXATION

PÄÄASIALLINEN TULOLÄHDE HUVUDSARLIG INKOMSTKÄLLA MAIN SOURCE OF INCOME	YHTEENSÄ SUMMA TOTAL	VERONALAISTEN VAROJEN LUOKKA, MK KLASS FÖR SKATTEPLIKTIGA TILLGÅNGAR, MK BRACKET OF ASSETS SUBJECT TO TAXATION, MK									EI VERON- ALAISIA VAROJA
		-24999	25000- 49999	50000- 99999	100000- 249999	250000- 499999	500000- 999999	1000000- 1999999	2000000-		
LUKU - ANTAL - NÖMBER											
YHTEENSÄ SAMMANLAGT	3020113	266198	113468	220712	652451	481053	136120	26058	7407	1116646	
1 TYÖTULOT ARBETSINKOMSTER	1529958	137219	53981	99360	341399	303091	65939	8968	1963	518038	
3 ELÄKETULOT PENSIONSINKOMSTER	862715	37109	35898	88691	238131	109559	27571	5305	1355	319096	
3 TYÖTTÖMYYSURVAETUDET UTKOMSTSKYDD FÖR ARBETSLÖSA	317728	32955	10269	15847	31778	16149	2596	269	37	207828	
4 MUUT SOSIAALITURVAETUDET ÖVRIGA SOCIALSKYDDSFÖRMÄNER	75067	10100	2684	3421	7030	4492	1714	350	45	45231	
5 MUUT ANSIOTULOT ÖVRIGA FÖRVÄRVSINKOMSTER	16105	1369	663	1150	2746	2129	1341	485	129	6093	
6 MAATALOUDEN TULOT INKOMSTER AV GÅRDBRUK	48832	579	543	1089	6069	16050	19419	4348	297	438	
7 TULOT ELINKEINOTOIMINNASTA INKOMSTER AV NÄRINGSVERKSAMHET	49654	3863	2195	3509	10935	14665	6724	1292	261	6210	
8 TULOT YHTYMÄSTÄ INKOMSTER FRÅN SAMMANSLUTNING	34751	1849	1246	2320	7039	9887	6744	2412	763	2491	
9 OSINKO JA KORKOTULOT DIVIDEND- OCH RÄNTEINKOMSTER	17965	7506	1714	1171	982	639	579	475	968	3931	
10 VUOKRATULOT HYRESINKOMSTER	8279	300	452	918	2084	1319	1173	934	782	317	
11 MUUT PÄÄOMATULOT ÖVRIGA KAPITALINKOMSTER	19965	3131	799	917	1984	2312	2104	1166	790	6762	
TULOTTOMAT UTAN INKOMST	39094	30218	3024	2319	2274	761	216	54	17	211	

VERONALAISET VARAT - SKATTEPLIKTIGA TILLGÅNGAR - ASSETS SUBJECT TO TAXATION, 1000 MK

YHTEENSÄ SAMMANLAGT	458495870	2378743	4179824	16742562	112030807	164902212	90044088	34117388	34100242	0
1 TYÖTULOT ARBETSINKOMSTER	236337233	1304606	1968529	7542395	59883001	103508204	42735635	11642332	7752541	0
3 ELÄKETULOT PENSIONSINKOMSTER	115301915	387609	1355518	6766826	39765321	37032115	18112984	6966126	4915417	0
3 TYÖTTÖMYYSURVAETUDET UTKOMSTSKYDD FÖR ARBETSLÖSA	14611998	287988	373644	1190672	5258431	5389396	1655328	340360	116173	0
4 MUUT SOSIAALITURVAETUDET ÖVRIGA SOCIALSKYDDSFÖRMÄNER	4937554	81177	97213	252756	1174701	1552997	1152437	454192	172061	0
5 MUUT ANSIOTULOT ÖVRIGA FÖRVÄRVSINKOMSTER	3367493	13218	24550	85499	461065	758300	925235	645564	454071	0
6 MAATALOUDEN TULOT INKOMSTER AV GÅRDBRUK	27077651	6360	20222	82573	1119109	6073501	13451624	5486787	837458	0
7 TULOT ELINKEINOTOIMINNASTA INKOMSTER AV NÄRINGSVERKSAMHET	14532257	41172	80414	264306	1934377	5223936	4477769	1684153	826145	0
8 TULOT YHTYMÄSTÄ INKOMSTER FRÅN SAMMANSLUTNING	15437112	20639	46233	173095	1238554	3568363	4640010	3242460	2507766	0
9 OSINKO JA KORKOTULOT DIVIDEND- OCH RÄNTEINKOMSTER	9899269	58905	61126	81725	154921	230277	413796	680326	8218211	0
10 VUOKRATULOT HYRESINKOMSTER	6399959	4236	16874	69406	346265	470360	844870	1306266	3341687	0
11 MUUT PÄÄOMATULOT ÖVRIGA KAPITALINKOMSTER	9270002	23991	28644	67280	337036	837663	1491740	1595251	4888421	0
TULOTTOMAT UTAN INKOMST	1323415	148889	106867	166071	358009	257075	142656	73556	70302	0

VARALLISUUSVERO - FÖRMÖGENHETSSEKATT - CAPITAL TAX, 1000 MK

YHTEENSÄ SAMMANLAGT	214136	32	89	223	412	401	433	27276	185241	0
1 TYÖTULOT ARBETSINKOMSTER	44738	7	22	40	60	32	10	7867	36694	0
3 ELÄKETULOT PENSIONSINKOMSTER	34780	0	1	3	10	3	13	8380	26373	0
3 TYÖTTÖMYYSURVAETUDET UTKOMSTSKYDD FÖR ARBETSLÖSA	699	0	0	0	0	2	0	200	497	0
4 MUUT SOSIAALITURVAETUDET ÖVRIGA SOCIALSKYDDSFÖRMÄNER	649	0	0	0	0	0	0	168	483	0
5 MUUT ANSIOTULOT ÖVRIGA FÖRVÄRVSINKOMSTER	1553	0	1	10	2	6	8	351	1173	0
6 MAATALOUDEN TULOT INKOMSTER AV GÅRDBRUK	3568	0	0	1	1	0	0	1421	2147	0
7 TULOT ELINKEINOTOIMINNASTA INKOMSTER AV NÄRINGSVERKSAMHET	4573	0	0	1	0	0	0	1299	3276	0
8 TULOT YHTYMÄSTÄ INKOMSTER FRÅN SAMMANSLUTNING	15525	0	0	4	5	15	13	3365	12122	0
9 OSINKO JA KORKOTULOT DIVIDEND- OCH RÄNTEINKOMSTER	61992	13	41	101	199	198	234	1234	59959	0
10 VUOKRATULOT HYRESINKOMSTER	16425	0	6	33	92	100	75	1548	14575	0
11 MUUT PÄÄOMATULOT ÖVRIGA KAPITALINKOMSTER	29633	3	9	36	39	45	80	1480	27940	0
TULOTTOMAT UTAN INKOMST	0	0	0	0	0	0	0	0	0	0

10. LUONNOLLISTEN HENKILÖIDEN LUKU, VERONALAISET VARAT, VELAT JA VARALLISUUSVERO VERONALAISTEN VAROJEN MUKAAN
 FYSISKA PERSONERS ANTAL, SKATTEPLIKTIGA TILLGÅNGAR, SKULDER OCH FÖRMÖGENHETSSKATT ENLIGT SKATTEPLIKTIGA TILLGÅNGAR
 NUMBER, ASSETS SUBJECT TO TAXATION, DEBTS AND CAPITAL TAX OF INDIVIDUALS BY ASSETS SUBJECT TO TAXATION

RAHAMÄÄRÄT - PENGAR I - MONEY UNIT, 1000 MK

LUKU, VARAT, VELAT JA VARALLISUUSVERO ANTAL, TILLGÅNGAR, SKULDER OCH FÖRMÖGENHETSSKATT NUMBER, ASSETS, DEBTS AND CAPITAL TAX	YHTEENSÄ SUMMA TOTAL	VERONALAISTEN VAROJEN LUOKKA, MK KLASS FÖR SKATTEPLIKTIGA TILLGÅNGAR, MK BRACKET OF ASSETS SUBJECT TO TAXATION, MK			
		-24999	25000- 49999	50000- 99999	100000- 249999
LUONNOLLISTEN HENKILÖIDEN LUKU ANTAL FYSISKA PERSONER	3020113	266198	113468	220712	652451
ALAIKÄISTEN LASTEN LUKU ANTAL MINDERÅRIGA BARN	1162735	60286	30155	55638	283017
EI VERONALAISSIA VAROJA, LUKU UTAN SKATTEPLIKTIGA TILLGÅNGAR, ANTAL	1116646	0	0	0	0
VERONALAISET VARAT YHTEENSÄ SKATTEPLIKTIGA TILLGÅNGAR SAMMANLAGT	458495870	2378743	4179824	16742562	112030807
1 KIINTEISTÖT FASTIGHETER	189649230	269527	1322405	5568837	34718940
2 ASUNTO-OSAKKEET BOSTADSAKTIER	150911975	97983	665676	7396911	62993114
3 ULKOMAILLA OLEVAN ASUNNON TAI KIINTEISTÖN ARVO VÄRDET AV BOSTAD ELLER FASTIGHET I UTlandet	556305	171	762	2873	16020
4 OSUUS YHTYMÄN VARALLISUUDESTA ANDEL AV SAMMANSLUTNINGENS FÖRMÖGENHET	24003018	349141	694630	1575437	5491346
5 MAATALOUDEN VARAT TILLGÅNGAR INOM JORDBRUK	34758231	65264	134097	510683	3291446
6 ELINKEINOTOIMINNAN VARAT TILLGÅNGAR INOM NÄRINGSVERKSAMHET	4510147	45018	67239	129549	493534
7 MUUT VERONALAISET VARAT ÖVRIGA SKATTEPLIKTIGA TILLGÅNGAR	54309506	1551816	1295225	1558379	5026263
PÄÄOMATULOT YHTEENSÄ KAPITALINKOMSTER SAMMANLAGT	11565656	134172	123684	284507	1224208
VELAT JA VELVOITTEET YHTEENSÄ SKULDER OCH FÖRPLIKTELSE SAMMANLAGT	201376164	6382540	4611622	13195201	57290436
1 MAATILATALOUTEEN KOHDISTUVAT VELAT SKULDER SOM HÄNFÖR SIG TILL GÅRDSBRUK	19116800	25849	32283	110379	1019200
2 LIIKKEESEEN TAI AMMATTIIN KOHDISTUVAT VELAT SKULDER SOM HÄNFÖR SIG TILL RÖRELSE OCH YRKE	2958638	113788	71619	149971	663054
3 OSUUS YHTYMÄN VELOISTA ANDEL AV SAMMANSLUTNINGENS SKULDER	7021623	264842	141637	310923	1329665
4 MUUT VELAT ÖVRIGA SKULDER	172279679	5978415	4366224	12624500	54278232
VEROTETTAVA VARALLISUUS BESKATTNINGSBAR FÖRMÖGENHET	252479191	1180021	1837910	7061893	50352288
VARALLISUUSVÄHENNYS PUOLISOSTA FÖRMÖGENHETSÄVDRAG FÖR MAKE/MAKA	36164821	124633	441973	1624804	10803111
VARALLISUUSVÄHENNYS LAPSISTA FÖRMÖGENHETSÄVDRAG FÖR BARN	7818502	132398	150171	338583	2200682
VARALLISUUSVÄHENNYS VAKITUISESTA ASUNNOSTA FÖRMÖGENHETSÄVDRAG FÖR STADIGVÄRANDE BOSTAD	35186196	45679	367328	2163749	13255906
VARALLISUUSVERO FÖRMÖGENHETSSKATT	214136	32	89	223	412

LUKU, VARAT, VELAT JA VARALLISUUSVERO
ANTAL, TILGÅNGAR, SKULDER OCH FÖRMÖGENHETSSKATT
NUMBER, ASSETS, DEBTS AND CAPITAL TAX

VERONALAISTEN VAROJEN LUOKKA, MK
KLASS FÖR SKATTEPLIKTIGA TILGÅNGAR, MK
BRACKET OF ASSETS SUBJECT TO TAXATION, MK

	250000- 499999	500000- 999999	1000000- 1999999	2000000-	EI VERON- ALAISIA VAROJA
LUONNOLLISTEN HENKILÖIDEN LUKU ANTAL FYSISKA PERSONER	481053	136120	26058	7407	1116646
ALAIKÄISTEN LASTEN LUKU ANTAL MINDERÅRIGA BARN	412608	115156	19841	4470	181564
EI VERONALAISIA VAROJA, LUKU UTAN SKATTEPLIKTIGA TILGÅNGAR, ANTAL	0	0	0	0	1116646
VERONALAISET VARAT YHTEENSÄ SKATTEPLIKTIGA TILGÅNGAR SAMMANLAGT	164902212	90044088	34117388	34100242	0
1 KIINTEISTÖT FASTIGHETER.....	92413094	40485098	10418029	4452132	1177
2 ASUNTO-OSAKKEET BOSTADSÅKTIER	46667982	20236508	7454085	5399618	85
3 ULKOMAILLA OLEVAN ASUNNON TAI KIINTEISTÖN ARVO VÄRDET AV BOSTAD ELLER FASTIGHET I UTlandet	63716	124006	125754	223013	0
4 OSUUS YHTYMÄN VARALLISUUDESTA ANDEL AV SAMMANSLUTNINGNS FÖRMÖGENHET	5737066	4910704	2815727	2428763	184
5 MAATALOUDEN VARAT TILGÅNGAR INOM JORDBRUK	8923294	13870841	6166302	1795921	397
6 ELINKEINOTOIMINNAN VARAT TILGÅNGAR INOM NÄRINGSVERKSAMHET	1299050	1506470	661913	307406	0
7 MUUT VERONALAISET VARAT ÖVRIGA SKATTEPLIKTIGA TILGÅNGER	9798001	8910737	6475688	19693375	46
PÄÄOMATULOT YHTEENSÄ KAPITALINKOMSTER SAMMANLAGT	2415044	2920352	1732928	2437263	293492
VELAT JA VELVOITTEET YHTENSÄ SKULDER OCH FÖRPLIKTELSE SAMMANLAGT	64550681	27147490	8687701	5361815	14148670
1 MAATILATALOUTEEN KOHDISTUVAT VELAT SKULDER SOM HÄNFÖR SIG TILL GÅRDSBRUK	4616840	8779618	3693650	831219	7774
2 LIIKKEESEEN TAI AMMATTIIN KOHDISTUVAT VELAT SKULDER SOM HÄNFÖR SIG TILL RÖRELSE OCH YRKE	1028365	412805	136969	97805	284247
3 OSUUS YHTYMÄN VELOISTA ANDEL AV SAMMANSLUTNINGNS SKULDER	2501715	1313739	394351	212738	551993
4 MUUT VELAT ÖVRIGA SKULDER	56401373	16639811	4462146	4219989	13308985
VEROTETTAVA VARALLISUUS BESKATTNINGSBAR FÖRMÖGENHET	81979103	56518099	24577857	28971951	238
VARALLISUUSVÄHENNYS PUOLISOSTA FÖRMÖGENHETSÅVDRAG FÖR MAKE/MAKA	16458101	5371343	1047900	292963	108
VARALLISUUSVÄHENNYS LAPSISTA FÖRMÖGENHETSÅVDRAG FÖR BARN	3687910	1075497	189047	44267	50
VARALLISUUSVÄHENNYS VAKITUISESTA ASUNNOSTA FÖRMÖGENHETSÅVDRAG FÖR STADIGVARANDE BOSTAD	14232856	4112042	784035	224738	0
VARALLISUUSVERO FÖRMÖGENHETSSKATT	401	433	27276	185241	0

11. LUONNOLLISTEN HENKILÖIDEN LUKU, VERONALAISET VARAT, VELAT JA VARALLISUUSVERO VALTIONVERON ALAISTEN TULOJEN MUKAAN
 FYSISKA PERSONERS ANTAL, SKATTEPLIKTIGA TILLGÅNGAR, SKULDER CH FÖRMÖGENHETSSKATT ENLIGT SKATTEPLIKTIGA INKOMSTER
 VID STATSBSKATTNINGEN
 NUMBER, ASSETS SUBJECT TO TAXATION, DEBTS AND CAPITAL TAX OF INDIVIDUALS BY INCOME SUBJECT TO STATE TAXATION

RAHAMÄÄRÄT - PENGAR I - MONEY UNIT, 1000 MK

LUKU, VARAT, VELAT JA VARALLISUUSVERO ANTAL, TILLGÅNGAR, SKULDER OCH FÖRMÖGENHETSSKATT NUMBER, ASSETS, DEBTS AND CAPITAL TAX	YHTEENSÄ SUMMA TOTAL	VALTIONVERON ALAISTEN TULOJEN LUOKKA, MK INKOMSTKLASS ENLIGT SKATTEPLIKTIGA INKOMS- TER VID STATSBSKATTNINGEN, MK INCOME BRACKET BY INCOME SUBJECT TO STATE TAXATION, MK			
		10 - 9999	10000 - 19999	20000 - 29999	30000 - 39999
LUONNOLLISTEN HENKILÖIDEN LUKU ANTAL FYSISKA PERSONER	3020113	217786	134278	170790	231624
ALAIKÄISTEN LASTEN LUKU ANTAL MINDERÅRIGA BARN	1162735	3566	4672	7268	14625
EI VERONALAISIA VAROJA, LUKU UTAN SKATTEPLIKTIGA TILLGÅNGAR, ANTAL	1116646	172705	101219	123683	151855
VERONALAISET VARAT YHTEENSÄ SKATTEPLIKTIGA TILLGÅNGAR SAMMANLAGT	458495870	2875847	3012954	4846780	8836866
1 KIINTEISTÖT FASTIGHETER	189649230	663248	846381	1361964	2710760
2 ASUNTO-OSAKKEET BOSTADSAKTIER	150911975	611248	949474	1872677	3664745
3 ULKOMAILLA OLEVAN ASUNNON TAI KIINTEISTÖN ARVO VÄRDET AV BOSTAD ELLER FASTIGHET I UTlandet	556305	32884	5032	6950	7361
4 OSUUS YHTYMÄN VARALLISUUDESTA ANDEL AV SAMMANSLUTNINGSS FÖRMÖGENHET	24003018	359431	332560	464082	742350
5 MAATALOUDEN VARAT TILLGÅNGAR INOM JORDBRUK	34758231	272793	377104	520442	963842
6 ELINKEINOTOIMINNAN VARAT TILLGÅNGAR INOM NÄRINGSVERKSAMHET	4510147	47737	64132	73964	92666
7 MUUT VERONALAISET VARAT ÖVRIGA SKATTEPLIKTIGA TILLGÅNGER	54309506	888496	438265	546686	655286
PÄÄOMATULOT YHTEENSÄ KAPITALINKOMSTER SAMMANLAGT	11565656	42799	62113	78908	103487
VELAT JA VELVOITTEET YHTENSÄ SKULDER OCH FÖRPLIKTELSE SAMMANLAGT	201376164	1626439	2111587	2486075	3196878
1 MAATILATALOUTEEN KOHDISTUVAT VELAT SKULDER SOM HÄNFÖR SIG TILL GÅRDSBRUK	19116800	226077	265517	325210	442379
2 LIIKKEESEEN TAI AMMATTIIN KOHDISTUVAT VELAT SKULDER SOM HÄNFÖR SIG TILL RÖRELSE OCH YRKE	2958638	100609	76637	85901	86235
3 OSUUS YHTYMÄN VELOISTA ANDEL AV SAMMANSLUTNINGSS SKULDER	7021623	265277	207467	184515	216292
4 MUUT VELAT ÖVRIGA SKULDER	172279679	1034303	1561844	1890444	2451934
VEROTETTAVA VARALLISUUS BESKATTNINGSBAR FÖRMÖGENHET	252479191	2132678	2014658	3465285	6613084
VARALLISUUSVÄHENNYS PUOLISOSTA FÖRMÖGENHETSÅVDRAG FÖR MAKE/MÅKA	36164821	39571	45427	57881	106435
VARALLISUUSVÄHENNYS LAPSISTA FÖRMÖGENHETSÅVDRAG FÖR BARN	7818502	14182	16453	22858	35954
VARALLISUUSVÄHENNYS VAKITUISESTA ASUNNOSTA FÖRMÖGENHETSÅVDRAG FÖR STADIGVARANDE BOSTAD	35186196	86987	128095	277163	654424
VARALLISUUSVERO FÖRMÖGENHETSSKATT	214136	760	604	661	805

40000 - 49999	50000 - 59999	60000 - 79999	80000 - 99999	100000 - 124999	125000 - 149999	150000 - 199999	200000 - 299999	300000 -	MUUT ÖVRIGA OTHERS
199893	172067	283988	283817	290078	213484	318366	329359	135489	39094
20925	22140	50294	72354	100592	119178	271832	335487	139780	22
110543	82710	112251	94316	74156	38136	34497	17470	2894	211
11478931	12716293	27722737	33281903	43626338	41820933	78080785	103610373	85261688	1323415
3568095	3980643	10262351	12567129	17533921	18669949	38654021	51606464	26867353	356934
5142722	5723095	10488567	12615672	15703694	13429959	22837143	31062839	26430839	379305
4676	7203	19978	24058	35473	37373	58486	80345	229711	6781
856923	848481	1733247	1963573	2322745	1931357	3194864	3998900	5024082	230461
1073281	1231004	3019473	3438498	4351515	3993957	6332655	6003368	3142543	37762
104991	135299	274370	319553	455269	449606	784005	896025	798574	13966
728235	790572	1924985	2353691	3223987	3309540	6220539	9962425	22968600	298213
130086	151912	367659	452439	654825	691599	1344582	2080792	5404452	0
3535892	4114325	9851930	14166242	19870703	19543676	38722006	50043211	31546705	560459
511069	651525	1468573	1772134	2441613	2375335	3748221	3353117	1521047	15028
102070	103824	264997	278212	320382	288603	415683	400303	384240	50916
218101	235989	528618	537100	725373	663387	919522	1107371	1028076	184566
2704679	3122654	7588977	11579508	16383873	16216324	33639786	45182576	28613189	309633
8509744	8993715	17588717	19217783	23771060	21580591	37009745	48266594	52301547	1014296
196525	415689	2163592	2615581	3594752	3814649	7775347	10295251	5016040	28264
50596	64874	183712	307234	536127	744935	1942593	2685629	1203329	10208
979423	1109327	2316236	2875058	3709910	3455004	6608125	8759247	4183042	44361
990	1102	2629	3457	4827	5466	10761	23290	158793	0

12. LUONNOLLISTEN HENKILÖIDEN LUKU JA VERONALAISET VARAT VERONALAISTEN VAROJEN MUKAAN LÄÄNEITTÄIN
 FYSISKA PERSONERS ANTAL OCH SKATTEPLIKTIGA TILLGÅNGAR ENLIGT SKATTEPLIKTIGA TILLGÅNGAR LÄNSVIS
 NUMBER AND ASSETS SUBJECT TO TAXATION OF INDIVIDUALS BY ASSETS SUBJECT TO TAXATION AND BY PROVINCE

LÄÄNI LÄN PROVINCE	YHTEENSÄ SUMMA TOTAL	VERONALAISTEN VAROJEN LUOKKA, MK KLASS FÖR SKATTEPLIKTIGA TILLGÅNGAR, MK BRACKET OF ASSETS SUBJECT TO TAXATION, MK								
		-2499	25000- 49999	50000- 99999	100000- 258999	259000- 499999	500000- 999999	1000000- 1999999	2000000-	EI VERON- ALAISSIA VAROJA
LUKU - ANTAL - NUMBER										
K O K O M A A H E L A R I K E T	3020113	266198	113468	220712	652451	481053	136120	26058	7407	1116646
UUDENMAAN - NYLANDS	785821	58898	25624	51990	158420	120869	40619	8932	3397	317072
TURUN-PORIN - ÅBO-BJÖRNEBORGS	419135	39417	17036	34470	98056	67958	18856	3802	1028	138512
HÄMEEN - TAVASTEHUS	434598	34039	15593	33292	107611	65672	17067	3506	1021	156797
KYMEN - KYMMENE	204375	20857	8554	16489	47086	31612	8031	1363	245	70138
MIKKELIN - S:T MICHELS	125985	9058	4619	9238	26103	19515	6817	1520	260	48855
POHJOIS-KARJALAN - NORRA KARELENS ..	105353	12120	4494	8108	21830	16647	4482	680	118	36874
KUOPION - KUOPIO	153585	14310	5876	12075	33362	23367	6519	1097	210	56769
KESKI-SUOMEN - MELLERSTA FINLAND ..	150402	11812	5578	11521	32855	23423	6194	1210	216	57593
VAASAN - VASA	257646	31388	11758	17462	47779	46522	14532	2046	419	85740
OULUN - ULEÅBORGS	249422	18061	8882	17082	53227	42388	8210	1125	282	100165
LAPIN - LAPPLANDS	118247	13950	4715	7884	23800	20268	3589	503	122	43416
AHVENANMAA - ÅLAND	15544	2288	739	1101	2322	2812	1204	274	89	4715
K A U P U N G I T S T Ä D E R	1977751	165704	67040	140653	453037	300313	80035	15794	5486	749689
UUDENMAAN - NYLANDS	659523	49295	20814	42757	133182	97892	33846	7622	3029	271086
TURUN-PORIN - ÅBO-BJÖRNEBORGS	282588	25631	10291	22721	71262	43353	10674	2027	681	95948
HÄMEEN - TAVASTEHUS	281724	20710	9078	20897	74672	40168	9295	1777	613	104514
KYMEN - KYMMENE	140546	13987	5504	11468	34738	20795	4215	672	167	49000
MIKKELIN - S:T MICHELS	55890	4019	1615	3732	13748	8626	1863	366	107	21814
POHJOIS-KARJALAN - NORRA KARELENS ..	58725	6631	2177	4247	13432	9088	2171	329	79	20571
KUOPION - KUOPIO	90571	7855	3129	7039	21459	13052	3109	517	142	34269
KESKI-SUOMEN - MELLERSTA FINLAND ..	81027	6332	2667	5895	19241	12005	2750	538	112	31487
VAASAN - VASA	137285	15863	5741	9386	28287	24020	6556	1015	247	46180
OULUN - ULEÅBORGS	126585	7883	3762	8517	29476	20763	3600	578	185	51821
LAPIN - LAPPLANDS	56486	6398	1961	3563	12592	9466	1526	252	72	20656
AHVENANMAA - ÅLAND	6801	1100	301	431	948	1095	430	101	52	2343
M U U T K U N N A T Ö V R I G A K O M M U N E R	1042362	100494	46428	80059	199414	180740	56085	10264	1921	366957
UUDENMAAN - NYLANDS	126298	9603	4810	9233	25238	22977	6773	1310	368	45986
TURUN-PORIN - ÅBO-BJÖRNEBORGS	136547	13786	6745	11749	26794	24605	8182	1775	347	42564
HÄMEEN - TAVASTEHUS	152874	13329	6515	12395	32939	25504	7772	1729	408	52283
KYMEN - KYMMENE	63829	6870	3050	5021	12348	10817	3816	691	78	21138
MIKKELIN - S:T MICHELS	70095	5039	3004	5506	12355	10889	4954	1154	153	27041
POHJOIS-KARJALAN - NORRA KARELENS ..	46628	5489	2317	3861	8398	7559	2311	351	39	16303
KUOPION - KUOPIO	63014	6455	2747	5036	11903	10315	3410	580	68	22500
KESKI-SUOMEN - MELLERSTA FINLAND ..	69375	5480	2911	5626	13614	11418	3444	672	104	26106
VAASAN - VASA	120361	15525	6017	8076	19492	22512	7976	1031	172	39560
OULUN - ULEÅBORGS	122837	10178	5120	8565	23751	21625	4610	547	97	48344
LAPIN - LAPPLANDS	61761	7552	2754	4321	11208	10802	2063	251	50	22760
AHVENANMAA - ÅLAND	8743	1188	438	670	1374	1717	774	173	37	2372

LÄÄNI
LÄN
PROVINCE

YHTEENSÄ
SUMMA
TOTAL

VERONALAISTEN VAROJEN LUOKKA, MK
KLASS FÖR SKATTEPLIKTIGA TILLGÅNGAR, MK
BRACKET OF ASSETS SUBJECT TO TAXATION, MK

-24999 25000- 50000- 100000- 259000- 500000- 1000000- 2000000- EI VERON-
49999 99999 258999 499999 999999 1999999 ALAISIA
VAROJA

VERONALAISET VARAT - SKATTEPLIKTIGA TILLGÅNGAR - ASSETS SUBJECT TO TAXATION, 1000 MK

K O K O M A A H E L A R I K E T	458495870	2378743	4179824	16742562	112030807	164902212	90044088	34117388	34100242		0
UUDENMAAN - NYLANDS	131247130	526261	944800	3951199	27245236	41795664	27026811	11884780	17872382		0
TURUN-PORIN - ÅBO-BJÖRNEBORGS	65644033	340875	631025	2623018	16787086	23276881	12486810	4975846	4522491		0
HÄMEEN - TAVASTEHUS	64609430	305802	576062	2548200	18429734	22396137	11266617	4606461	4480414		0
KYMEN - KYMMENE	28536440	181126	316801	1252593	8052617	10781995	5306516	1752058	892744		0
MIKKELIN - S:T MICHELS	19574696	85959	170370	699044	4461658	6711705	4600940	1948173	896846		0
POHJOIS-KARJALAN - NORRA KARELENS .	14572152	103517	164070	615234	3705928	5680408	2944962	862989	495036		0
KUOPION - KUOPIO	21420860	128154	215341	916715	5652426	8014290	4311500	1407145	775290		0
KESKI-SUOMEN - MELLERSTA FINLAND ..	21172834	111220	205418	873721	5609125	7998758	4102736	1557295	714561		0
VAASAN - VASA	40266185	277210	428933	1300970	8240874	16157407	9550652	2637252	1672884		0
OULUN - ULEÅBORGS	33067854	175654	327547	1286360	9290915	14252110	5338241	1468197	928836		0
LAPIN - LAPPLANDS	15280710	123381	172456	593985	4157069	6819656	2307414	653205	453540		0
AHVENANMAA - ÅLAND	3103546	19584	27001	81523	398139	1017201	800889	363987	395218		0
K A U P U N G I T S T Ä D E R	295243178	1451845	2468196	10754258	77921161	102497695	52783621	20872305	26494084		0
UUDENMAAN - NYLANDS	109976119	435047	767108	3254223	22885630	33844960	22559791	10163367	16065993		0
TURUN-PORIN - ÅBO-BJÖRNEBORGS	42088965	216273	380832	1746064	12258767	14732464	7005958	2666436	3082166		0
HÄMEEN - TAVASTEHUS	39858612	185582	334785	1610890	12817153	13610415	6078132	2332207	2889447		0
KYMEN - KYMMENE	18400858	119123	204229	876257	5944375	7033903	2748189	882178	592606		0
MIKKELIN - S:T MICHELS	7767329	35413	59329	288205	2373461	2915634	1222673	480751	391863		0
POHJOIS-KARJALAN - NORRA KARELENS .	7971795	54064	78976	325118	2289799	3086007	1425729	418948	293153		0
KUOPION - KUOPIO	12051627	69073	114458	537264	3650237	4436979	2026661	670007	546951		0
KESKI-SUOMEN - MELLERSTA FINLAND ..	10877173	58779	97537	452414	3296245	4064381	1807864	693446	406504		0
VAASAN - VASA	20870495	139021	209800	707181	4895979	8264891	4299856	1323596	1030169		0
OULUN - ULEÅBORGS	16733571	76074	138617	651653	5145005	6956334	2347624	773649	644611		0
LAPIN - LAPPLANDS	7365785	53952	71645	272760	2202589	3156439	979591	329557	299251		0
AHVENANMAA - ÅLAND	1280849	9444	10880	32229	161921	395288	281553	138163	251370		0
M U U T K U N N A T Ö V R I G A K O M M U N E R	163252692	926898	1711628	5988304	34109646	62404517	37260467	13245083	7606158		0
UUDENMAAN - NYLANDS	21271011	91214	177692	696976	4359606	7950704	4467020	1721413	1806389		0
TURUN-PORIN - ÅBO-BJÖRNEBORGS	23555068	124602	250193	876954	4528319	8544417	5480852	2309410	1440325		0
HÄMEEN - TAVASTEHUS	24750818	120220	241277	937310	5612581	8785722	5188485	2274254	1590967		0
KYMEN - KYMMENE	10135582	62003	112572	376336	2108242	3748092	2558327	869880	300138		0
MIKKELIN - S:T MICHELS	11807367	50546	111041	410839	2088197	3796071	3378267	1467422	504983		0
POHJOIS-KARJALAN - NORRA KARELENS .	6600357	49453	85094	290116	1416129	2594401	1519233	444041	201883		0
KUOPION - KUOPIO	9369233	59081	100883	379451	2002189	3577311	2284839	737138	228339		0
KESKI-SUOMEN - MELLERSTA FINLAND ..	10295661	52441	107881	421307	2312880	3934377	2294872	863849	308057		0
VAASAN - VASA	19395690	138189	219133	593789	3344895	7892516	5250796	1313656	642715		0
OULUN - ULEÅBORGS	16334283	99580	188930	634707	4145910	7295776	2990617	694548	284225		0
LAPIN - LAPPLANDS	7914925	69429	100811	321225	1954480	3663217	1327823	323648	154289		0
AHVENANMAA - ÅLAND	1822697	10140	16121	49294	236218	621913	519336	225824	143848		0

13. LUONNOLLISTEN HENKILÖIDEN LUKU JA TULOT KUNNITTAIN
FYSISKA PERSONERS ANTAL OCH INKOMSTER KOMMUNVIS

LÄÄNI JA KUNTA LÄN OCH KOMMUN	TULONSAAJIEN LUKU ANTAL INKOMSTTAGARE	VALTIONVERON ALAISET TULOT - VID STATSBE- SKATTN. SKATTEPLIKTIGA INKOMSTER, 1000 MK	VEROT YHTEENSÄ SKATTERNA SAMMANLAGT 1000 MK	KESKIMÄÄRÄISET TULOT - GENOM- SNITTliga IN- KOMSTER, MK
KOKO MAA	4 081 496	331 515 918	88 880 015	98 219
UUDENMAAN LÄÄNI	1 039 853	102 133 163	30 132 626	98 219
ARTJÄRVI	1 441	90 700	20 039	62 942
ASKOLA	3 339	252 629	61 787	75 660
ESPOO	142 253	16 070 524	5 132 014	112 971
HANKO	9 295	774 459	213 931	83 320
HELSINKI	424 832	43 190 307	13 044 706	101 664
VANTAA	125 987	12 354 460	3 654 852	98 061
HYVINKÄÄ	32 818	2 846 235	785 066	86 728
INKOO	3 892	327 916	84 337	84 254
JÄRVENPÄÄ	25 622	2 438 441	676 114	95 170
KARJAA	7 243	576 310	153 210	79 568
KARJALOHJA	1 133	78 735	17 496	69 492
KARKKILA	7 296	547 787	140 758	75 080
KAUNIAINEN	6 906	975 636	345 542	141 274
KERAVA	22 214	2 151 493	593 463	96 853
KIRKKONUMMI	20 486	2 008 071	566 278	98 022
LAPINJÄRVI	2 728	185 222	43 793	67 897
LILJENDAL	1 230	83 950	20 222	68 252
LOHJA	12 027	1 029 917	278 625	85 634
LOHJAN KUNTA	14 721	1 290 978	342 625	87 696
LOVISA	6 807	541 927	153 096	79 613
MYRSKYLÄ	1 657	110 302	24 645	66 567
MÄNTSÄLÄ	11 805	925 762	227 676	78 421
NUMMI-PUSULA	4 666	331 534	74 860	71 053
NURMIJÄRVI	22 665	2 089 861	572 913	92 207
ORIMATTILA	11 393	822 024	197 706	72 152
PERNAJA	3 075	217 990	50 462	70 891
POHJA	4 157	307 294	81 227	73 922
PORNAINEN	2 563	206 708	50 046	80 651
PORVOO	16 649	1 519 067	427 626	91 241
PORVOON MLK	17 162	1 483 403	397 514	86 435
PUKKILA	1 476	98 983	23 010	67 062
RUOTSINPYHTÄÄ	2 699	192 554	45 912	71 343
SAMMATTI	987	71 696	16 498	72 640
SIPOO	11 910	1 132 481	311 417	95 087
SJUNTO	3 426	302 184	80 472	88 203
TAMMISAARI	12 198	974 788	267 113	79 914
TUUSULA	21 805	2 028 920	561 101	93 048
VHITI	17 290	1 501 915	392 474	86 866
TURUN JA PORIN LÄÄNI	571 003	44 592 146	11 495 650	78 094
ALASTARO	2 758	180 974	40 714	65 618
ASKAINEN	781	53 286	12 963	68 228
AURA	2 478	188 315	44 783	75 995
DRAGSFJÄRD	3 345	241 016	61 937	72 053
EURA	7 814	597 401	150 547	76 453
EURAJOKI	4 860	349 279	81 552	71 868
HALIKKO	6 823	518 586	130 540	76 006
HARJAVALTA	7 020	572 916	153 288	81 612
HONKAJOKI	1 945	115 485	24 943	59 375
HOUTSKARI	622	41 335	9 420	66 455
HUUTTINEN	7 785	553 022	136 004	71 037
INÖ	215	13 796	3 056	64 167
JÄMIJÄRVI	1 941	120 663	27 387	62 165
KAARINA	14 699	1 349 166	367 247	91 786
KANKAANPÄÄ	10 790	753 578	187 121	69 840
KARINAINEN	1 895	128 257	29 899	67 682
KARVIA	2 790	162 777	35 107	58 343
KEMIÖ	2 863	190 152	45 472	66 417
KIIKALA	1 652	103 049	22 971	62 378
KIIKOINEN	1 151	65 342	13 439	56 770
KISKO	1 734	115 391	26 039	66 546
KIUKAINEN	3 221	217 383	53 037	67 489
KODISJOKI	485	31 829	7 160	65 627
KOKEMÄKI	7 698	531 047	129 722	68 985
KORPPOO	898	71 798	19 431	79 953
KOSKI TL	2 327	151 483	33 680	65 098
KULLAA	1 428	92 714	21 660	64 926
KUSTAVI	954	64 360	15 827	67 463
KUUSJOKI	1 497	98 025	22 043	65 481
KÖYLÖ	2 728	186 358	43 758	68 306
LAITILA	7 493	524 661	127 012	70 020
LAPPI	2 734	183 034	42 306	66 947
LAVIA	2 182	131 984	29 202	60 488
LEMU	1 045	84 326	21 163	80 695
LIETO	9 910	825 368	215 213	83 286
LOIMAA	5 888	441 195	112 786	74 931
LOIMAAN KUNTA	5 221	373 239	90 223	71 488
LUVIA	2 743	199 331	50 142	72 669
MARTTILA	1 890	125 328	28 464	66 311
MASKU	3 842	335 740	85 069	87 387
MELLILÄ	1 145	74 529	17 564	65 091
MERIKARVIA	3 378	210 061	47 959	62 185
MERIMASKU	962	77 431	18 360	80 490
MIETONEN	1 361	99 653	23 295	73 220
MUURLA	1 114	90 893	22 829	81 592
MYNÄMÄKI	5 040	369 868	88 719	73 387
NAANTALI	9 386	845 329	230 778	90 063
NAKKILA	5 103	376 833	93 699	73 845
NAUVO	1 220	85 081	20 675	69 739
NOORMARKKU	5 035	372 528	90 805	73 988
NOUSIAINEN	3 171	244 728	58 744	77 177
ORIPÄÄ	1 166	80 405	18 621	68 958
PARAINEN	9 879	817 611	217 341	82 763
PAIMIO	7 694	630 110	162 005	81 896
PERNIÖ	5 317	371 663	90 402	69 901
PERTTELI	2 915	204 951	47 831	70 309
PIIKKIÖ	4 965	399 677	101 021	80 499
POMARKKU	2 320	146 247	32 363	63 038

13. LUONNOLLISTEN HENKILÖIDEN LUKU JA TULOT KUNNITTAIN
FYSISKA PERSONERS ANTAL OCH INKOMSTER KOMMUNVIS

LÄÄNI JA KUNTA LÄN OCH KOMMUN	TULONSAAJIEN LUKU ANTAL IN- KOMSTTAGARE	VALTIONVERON ALAJAISET TULOT - VID STATSBE- SKATTN. SKATTEPLIKTIGA INKOMSTER. 1000 MK	VEROT YHTEENSÄ SKATTERNA SAMMANLAGT 1000 MK	KESKIMÄÄRÄISET TULOT - GENOM- SNITTLIGA IN- KOMSTER, MK
PORI	62 943	4 920 808	1 274 638	78 179
PUNKALAIUN	3 466	213 217	47 687	61 517
PYHÄRANTA	1 904	136 269	32 571	71 570
PÖYTYÄ	3 021	216 217	49 580	71 571
RAISIO	17 065	1 505 675	405 648	88 232
RAUMA	31 201	2 513 794	670 804	80 568
RUSKO	2 270	192 893	49 058	84 975
RYMÄTTYLÄ	1 566	108 116	24 946	69 040
SALO	18 388	1 462 525	365 294	79 537
SAUVO	2 336	158 717	35 926	67 944
SIIKAINEN	1 885	102 983	20 894	54 633
SOMERO	8 321	584 780	134 420	70 278
SUODENNIEMI	1 297	75 732	15 990	58 390
SUOMUSJÄRVI	1 128	71 232	15 497	63 149
SÄKYLÄ	4 308	335 039	86 168	77 771
SÄRKISALO	714	56 935	14 914	79 741
TAVASSALO	1 579	107 553	25 606	68 115
TARVASJOKI	1 527	107 410	24 786	70 341
TURKU	134 811	11 458 433	3 146 802	84 996
ULVILA	10 070	813 011	211 911	80 736
UUSIKAUPUNKI	14 425	1 104 896	282 572	76 596
VAAHTO	1 295	98 499	22 645	76 061
VAMMALA	12 966	924 488	227 447	71 301
VAMPULA	1 655	105 538	23 826	63 769
VEHMAA	2 294	152 857	37 760	66 633
VELKUA	180	12 776	3 077	70 978
VÄSTANFIÄRD	739	54 717	13 999	74 042
YLÄNE	1 963	122 678	26 987	62 495
ÄETSÄ	4 370	293 791	68 859	67 229
HÄMEEN LÄÄNI	587 815	46 058 054	12 025 631	78 355
ASIKKALA	7 190	515 811	122 394	71 740
FORSSA	16 168	1 210 010	307 821	74 840
HATTULA	7 073	555 665	137 966	78 561
HAUHO	3 404	227 128	52 195	66 724
HAUSJÄRVI	6 378	485 551	118 485	76 129
HOLLOLA	15 701	1 268 393	332 785	80 784
HUMPPILA	2 185	140 172	31 764	64 152
HÄMEENKYRÖ	7 877	562 402	135 076	71 398
HÄMEENLINNA	36 338	3 036 824	818 753	83 572
IKAALINEN	6 711	451 305	105 172	67 249
JANAKKALA	12 648	996 333	254 939	78 774
JOKIOINEN	4 512	335 180	84 238	74 286
JUUPAJOKI	1 958	133 319	29 961	68 089
KALVOLA	2 855	199 324	47 300	69 816
KANGASALA	16 811	1 357 712	355 922	80 763
KIHNIO	2 183	130 403	27 992	59 736
KOSKI HL	1 912	127 888	29 868	66 887
KUHMALAHTI	963	57 394	12 327	59 599
KUOREVESI	2 490	194 876	51 990	78 263
KURU	2 450	154 921	34 062	63 233
KYLMÄKOSKI	2 090	138 452	31 785	66 245
KÄRKÖLÄ	4 274	305 942	72 926	71 582
LAHTI	77 323	6 107 429	1 639 931	78 986
LAMMI	4 850	340 738	81 555	70 255
LEMPÄÄLÄ	11 495	906 255	231 755	78 839
LOPPI	6 084	420 399	97 319	69 099
LUOPIOINEN	2 163	130 635	28 578	60 395
LÄNGELMÄKI	1 672	108 889	24 632	65 125
MOUHJÄRVI	2 306	152 427	34 775	66 100
MÄNTTÄ	6 055	500 425	139 641	82 647
NASTOLA	11 906	909 049	227 511	76 352
NOKIA	21 087	1 675 085	430 083	79 437
ORIVESI	7 428	523 469	124 167	70 472
PADASJOKI	3 615	224 763	50 214	62 175
PARKANO	6 822	454 456	110 231	66 616
PIRKKALA	9 058	789 505	221 958	87 161
PÄLKÄNE	3 355	228 351	51 923	68 063
RENKO	2 002	133 715	31 436	66 791
RIIHIMÄKI	20 648	1 729 538	463 210	83 763
RUOVI	5 059	327 165	74 809	64 670
SAHALAHTI	1 775	140 419	36 673	79 109
TAMMELA	4 954	344 994	83 655	69 639
TAMPERE	145 375	12 193 480	3 352 537	83 876
TUULOS	1 345	93 150	22 939	69 237
TOIJALA	6 698	498 711	132 382	74 457
URJALA	5 048	327 418	75 879	64 861
VALKEAKOSKI	17 665	1 454 778	391 557	82 354
VESILAHTI	2 575	166 249	35 562	64 563
VIIALA	4 241	293 219	69 152	69 139
VILJAKKALA	1 601	103 256	23 568	64 495
VILPPULA	5 173	361 283	87 774	69 840
VIRRAT	7 557	483 317	111 886	63 956
YLÖJÄRVI	14 416	1 199 639	307 493	83 216
YPÄJÄ	2 293	150 843	35 125	65 784
KYMEN LÄÄNI	276 337	21 696 400	5 754 548	78 514
ELIMÄKI	6 898	499 985	121 240	72 483
HAMINA	8 520	705 761	196 771	82 836
ITTI	6 444	439 024	102 843	68 129
IMATRA	27 411	2 191 898	599 999	79 964
JAALA	1 711	108 755	23 256	63 562
JOUTSENO	9 589	752 539	198 881	78 479
KOTKA	47 275	3 870 069	1 066 443	81 863
KOUVOLA	26 658	2 262 093	623 875	84 856
KUUSANKOSKI	17 948	1 536 714	430 200	85 620
LAPPEENRANTA	45 674	3 662 121	986 415	80 180
LEMI	2 539	165 696	35 810	65 260
LUMMÄKI	4 732	311 856	69 829	65 904
MIEHIKKÄLÄ	2 320	138 463	29 404	59 683
PARIKKALA	4 339	283 548	66 253	65 349
PYHTÄÄ	4 416	330 058	81 977	74 741
RAUTAJÄRVI	4 411	320 656	82 700	72 695
RUOKOLAHTI	5 348	385 805	92 373	72 140
SAARI	1 519	85 534	17 265	56 309
SAVITAIPALE	3 999	257 613	58 855	64 420
ANJALANKOSKI	15 277	1 235 543	335 064	80 876
SUODENNIEMI	833	48 654	10 262	58 408
TAPIALSAARI	3 749	288 513	74 579	76 957
UKKUNIEMI	551	30 321	6 067	55 029
VALKEALA	9 225	692 522	169 776	75 070

13. LUONNOLLISTEN HENKILÖIDEN LUKU JA TULOT KUNNITTAIN
FYSISKA PERSONERS ANTAL OCH INKOMSTER KOMMUNVIS

LÄÄNI JA KUNTA LÄN OCH KOMMUN	TULONSAA- JEN LUKU ANTAL IN- KOMSTTAGARE	VALTIONVERON ALAISET TULOT - VID STATSBE- SKATTIN. SKATTEPLIKTIGA INKOMSTER, 1000 MK	VEROT YHTEENSÄ SKATTERNA SAMMANLAGT 1000 MK	KESKIMÄÄRÄISET TULOT - GENOM- SNITTLIGA IN- KOMSTER, MK
VEHKALAHTI	10 074	778 234	202 034	77 252
VIROLAHTI	3 448	226 124	52 736	65 581
YLÄMAA	1 429	88 297	19 641	61 789
MIKKELIN LÄÄNI	169 830	11 910 362	2 886 796	70 131
ANTTOLA	1 339	99 688	22 395	64 775
ENONKOSKI	1 763	112 098	24 530	63 584
HARTOLA	3 485	217 796	48 330	62 495
HAUKIVUORI	2 270	126 450	26 024	55 705
HEINOLA	13 244	1 066 999	281 769	80 565
HEINOLAN MLK	4 847	357 751	87 928	73 809
HEINÄVESI	4 392	266 194	58 053	60 609
HIRVENSALMI	2 404	135 884	27 215	56 524
JOROINEN	5 126	341 792	81 072	66 678
JUVA	6 895	432 949	94 917	62 792
JÄPPILÄ	1 450	84 499	17 275	58 344
KANGASLAMPPI	1 497	92 222	20 198	61 605
KANGASNIEMI	5 945	357 957	75 802	60 211
KERIMÄKI	5 322	351 396	80 271	66 027
MIKKELI	26 406	2 094 117	551 123	79 305
MIKKELIN MLK	9 336	655 752	154 249	70 239
MÄNTYHARJU	6 344	410 335	91 763	64 681
PERTUNMAA	2 015	115 000	23 552	57 072
PIEKSAMÄKI	11 384	866 529	225 760	76 118
PIEKSAMÄEN MLK	5 283	369 665	87 052	69 973
PUNKAHARJU	3 794	262 204	62 619	69 110
PUUMALA	2 780	172 268	38 244	61 967
RANTASALMI	4 246	261 071	56 510	61 486
RISTINA	4 314	279 600	63 597	64 812
SAVONLINNA	23 493	1 756 050	452 274	74 748
SAVONRANTA	1 306	71 150	13 589	54 479
SULKAVA	3 238	203 195	45 967	62 753
SYSMÄ	4 555	284 751	61 633	62 514
VIRTASALMI	1 157	64 900	13 085	56 093
POHJOIS-KARJALAN LÄÄNI	142 694	9 884 789	2 410 542	69 273
ENO	6 260	423 734	102 154	67 689
ILOMANTSI	6 502	413 217	93 617	63 552
JOENSUU	39 442	3 126 915	855 117	79 279
JUUKA	5 980	373 844	82 839	62 516
KESÄLAHTI	2 553	160 081	34 770	62 703
KIIHTELYSVAARA	2 065	132 742	28 328	64 282
KITEE	9 097	597 755	135 998	65 709
KONTIOLAHTI	8 054	593 427	144 434	73 681
OUTOKUMPU	7 400	492 486	116 934	66 552
IEKSA	14 149	970 959	235 201	68 624
LIPERI	9 154	603 828	135 848	65 963
NURMES	8 849	574 762	135 641	64 952
POLVUJARVI	4 783	278 965	57 936	58 324
PYHÄSELKÄ	5 334	359 034	82 296	67 310
RÄÄKKYLÄ	2 888	161 328	32 897	55 861
TOHMAJARVI	4 643	290 434	64 354	62 553
TUUPOVAARA	2 178	132 199	28 868	60 697
VALTIMO	2 735	161 341	34 732	58 991
VÄRTSILÄ	628	37 738	8 578	60 092
KUOPION LÄÄNI	208 322	15 045 728	3 820 648	72 223
IISALMI	19 221	1 381 298	346 762	71 864
JUANKOSKI	5 317	351 420	82 626	66 094
KAAVI	3 486	208 966	45 535	59 944
KARTTULA	2 743	175 187	37 199	63 867
KEITTELE	2 633	161 980	36 601	61 519
KIURUVESI	9 244	558 283	123 913	60 394
KUOPIO	66 427	5 463 243	1 531 077	82 244
LAPINLAHTI	6 345	416 544	93 737	65 649
LEPPÄVIRTA	9 438	621 440	142 327	65 844
MAANINKA	3 359	208 434	46 275	62 052
NILSIÄ	6 215	387 635	86 864	62 371
PIELAVESI	5 461	327 364	72 559	59 946
RAUTALAMPPI	3 601	212 723	46 640	59 073
RAUTAVAARA	2 316	138 334	30 959	59 730
SILIJÄRVI	14 455	1 172 653	301 716	81 124
SONKAJARVI	4 758	287 682	60 463	60 463
SUONENJOKI	7 217	460 341	108 169	63 786
TERVO	1 802	103 362	21 691	57 360
TUUSNIEMI	2 930	173 484	38 064	59 210
VARKAUS	19 914	1 559 792	417 583	78 326
VARPAUSJARVI	2 888	164 835	34 007	57 076
VEHMERLÄ	1 974	118 768	26 291	60 166
VESANTO	2 755	157 510	34 819	57 172
VIEREMÄ	3 823	234 450	52 371	61 326
KESKI-SUOMEN LÄÄNI	204 359	15 204 743	3 917 207	74 402
HANKASALMI	4 963	301 561	66 256	60 762
JOUTSA	3 870	240 312	54 627	62 096
JYVÄSKYLÄ	57 321	4 837 199	1 375 952	84 388
JYVÄSKYLÄN MLK	23 143	1 866 127	490 821	80 635
JÄMSÄ	10 584	836 460	222 897	79 031
JÄMSÄNKOSKI	6 566	522 722	141 686	79 610
KANNONKOSKI	1 564	87 981	18 653	56 254
KARSTULA	4 501	277 923	60 890	61 747
KEURU	10 306	729 862	180 277	70 819
KINNULA	1 757	102 147	21 477	58 137
KIVIJÄRVI	1 433	81 823	16 923	57 099
KONNEVESI	2 799	169 708	36 079	60 632
KORPILAHTI	4 174	270 029	63 341	64 693
KUHMIONEN	2 845	172 075	38 170	60 483
KYYJÄRVI	1 554	93 556	20 570	60 203
LAUKAA	12 350	893 014	223 083	72 309
LEIVONMÄKI	1 146	66 978	14 212	58 445
LUHANKA	980	53 293	10 667	54 381
MULTIA	1 933	116 218	24 999	60 123

13. LUONNOLLISTEN HENKILÖIDEN LUKU JA TULOT KUNNITTAIN
FYSISKA PERSONERS ANTAL OCH INKOMSTER KOMMUNVIS

LÄÄNI JA KUNTA LÄN OCH KOMMUN	TULONSAAJIEN LUKU ANTAL INKOMSTTAGARE	VALTIONVERON ALAISET TULOT - VID STATSBE- SKATTN. SKATTEPLIKTIGA INKOMSTER, 1000 MK	VEROT YHTEENSÄ SKATTERNA SAMMANLAGT 1000 MK	KESKIMÄÄRÄISET TULOT - GENOM- SNITTLIGA IN- KOMSTER, MK
MURAME	5 261	420 945	112 137	80 012
PETÄJÄVESI	3 027	193 453	43 347	63 909
PIHTIPUDAS	4 520	270 854	59 118	59 923
PYLKÖNMÄKI	1 033	56 020	10 947	54 230
SAARIJÄRVI	8 618	570 884	130 403	66 243
SUMIAINEN	1 110	66 437	14 196	59 853
SUOLAHTI	4 798	354 299	89 236	73 843
TOIVAKKA	1 989	128 014	29 216	64 361
UURAINEN	2 385	144 486	31 274	60 581
VIITASAARI	6 980	446 251	98 847	63 933
ÄÄNEKOSKI	10 849	834 112	216 906	76 884
VAASAN LÄÄNI	358 174	25 451 868	6 354 069	71 060
ALAHÄRMÄ	4 269	279 015	67 166	65 358
ALAJÄRVI	7 361	454 947	102 452	61 805
ALAVUS	8 368	548 075	128 518	65 497
EVIJÄRVI	2 612	162 652	37 261	62 271
HALSUA	1 289	74 918	16 184	58 121
HIMANKA	2 608	157 136	33 679	60 252
ILMAJOKI	9 590	652 921	155 126	68 084
ISJOKI	2 444	137 028	28 007	56 067
ISOKYRÖ	4 473	295 713	70 309	66 111
JALASJÄRVI	8 105	501 827	115 012	61 916
JURVA	4 232	266 562	58 784	62 987
KANNUS	4 734	319 582	74 886	67 508
KARJOKI	1 615	93 164	19 192	57 687
KASKINEN	1 398	122 024	36 067	87 285
KAUHAIJOKI	12 628	789 941	169 981	62 555
KAUHAVA	6 940	468 264	115 057	67 473
KAUSTINEN	3 505	225 012	52 111	64 197
KOKKOLA	27 675	2 132 767	565 081	77 065
KORSNÄS	1 965	123 411	26 624	62 805
KORTESJÄRVI	2 221	133 840	29 407	60 261
KRISTINANKAUPUNKI	7 416	497 554	122 340	67 092
KRUUNUPYYPY	5 615	370 851	89 085	66 046
KUORTANE	3 957	250 187	56 893	63 226
KURIKKA	9 037	600 164	138 863	66 412
KÄLVÄ	3 481	238 589	56 474	68 540
LADHIA	5 951	416 535	99 055	69 994
LAPPAJÄRVI	3 556	210 836	46 961	59 290
LAPUA	11 727	805 059	195 817	68 650
LEHTIMÄKI	1 874	104 036	21 884	55 515
LESTIJÄRVI	856	49 441	10 652	57 758
LOHTAJA	2 307	149 377	33 173	64 749
LUOTO	2 589	182 590	44 239	70 525
MAALAHTI	4 849	314 379	71 971	64 834
MAKSAMA	920	57 045	11 861	62 005
MUSTASAARI	12 791	993 487	250 883	77 671
NURMO	7 319	574 686	145 569	78 520
NÄRPÖ	8 802	597 560	141 376	67 889
ORAVAINEN	2 037	131 406	31 720	64 510
PERHO	2 370	143 251	31 160	60 443
PERÄSEINÄJOKI	3 356	205 715	45 359	61 298
PIETARSAARI	16 318	1 309 308	366 589	80 237
FEDERSÖREN KUNTA	7 517	509 428	117 442	67 770
SEINÄJOKI	22 877	1 883 558	515 222	82 334
SOINI	2 375	134 423	28 029	56 599
TEUVA	5 921	375 413	87 448	63 404
TOHOLAMPI	3 134	200 266	47 304	63 901
TÖYSÄ	2 596	159 221	35 054	61 333
ULLAVA	851	49 786	10 020	58 303
UUSIKAARLEPYYPY	6 303	431 043	102 964	68 387
VAASA	44 395	3 771 538	1 068 134	84 954
VETELI	3 152	198 205	46 076	62 882
VIMPELI	3 046	201 230	47 851	66 064
VÄHÄKYRÖ	3 969	278 909	67 877	70 272
VOYRI	3 181	215 910	52 455	67 875
YLHÄRMÄ	2 674	180 368	43 890	67 453
YLISTARO	4 870	306 224	70 675	62 880
ÄHTÄRI	6 153	415 493	100 802	67 527
OULUN LÄÄNI	341 854	25 518 749	6 465 900	74 648
ALAVIESKA	2 368	145 926	32 305	61 624
HAAPAJÄRVI	6 572	433 043	103 228	65 892
HAAPAVESI	6 197	400 539	93 827	64 634
HAALUOTO	821	54 166	12 785	65 976
HAUKIPUDAS	10 493	793 165	194 930	75 590
HYRYNSALMI	3 145	200 648	45 763	63 799
II	4 641	313 882	72 784	67 632
KAJAANI	28 756	2 335 660	627 873	81 223
KALAJOKI	7 144	467 811	107 050	65 483
KEMPELE	7 390	618 419	159 977	83 683
KESTILÄ	1 577	95 656	21 511	60 657
KIIMINKI	6 357	518 921	133 581	81 630
KUHMO	10 046	651 217	153 173	64 824
KUIVANIEMI	1 835	113 500	25 163	61 853
KUUSAMO	13 914	985 272	243 807	70 812
KÄRSÄMÄKI	2 728	166 249	36 283	60 942
LIMINKA	3 693	276 129	67 879	74 771
LUMIJOKI	1 280	78 100	16 414	61 016
MERIJÄRVI	1 059	60 694	12 246	57 313
MUHOS	5 830	424 346	102 456	72 787
NIVALA	8 478	550 065	125 295	64 881
OULAINEN	6 460	444 943	108 792	68 577
OULU	81 453	7 182 732	1 988 352	88 183
OULUNSAALO	4 464	370 644	94 776	83 030
PALTAMO	3 924	250 342	58 119	63 798
PATTUOKI	4 235	343 215	92 376	81 043
PIPPOLA	1 138	68 849	14 887	60 500
PUDASJÄRVI	8 582	526 959	117 119	61 403
PULKKILA	1 584	106 998	25 648	67 549
PUOLANKA	3 649	222 897	49 204	61 084
PYHÄJOKI	3 007	197 703	46 706	65 748
PYHÄSALMI	6 132	400 745	97 271	65 353
PYHÄNTÄ	1 487	98 993	22 539	66 572
RAAHE	13 960	1 143 350	314 252	81 902

13. LUONNOLLISTEN HENKILÖIDEN LUKU JA TULOT KUNNITTAIN
FYSISKA PERSONERS ANTAL OCH INKOMSTER KOMMUNVIS

LÄÄNI JA KUNTA LÄN OCH KOMMUN	TULONSAA- JEN LUKU ANTAL IN- KOMSTTAGARE	VALTIONVERON ALAISET TULOT - VID STATSBE- SKATTN. SKATTEFLIKTIGA INKOMSTER. 1000 MK	VEROT YHTEENSÄ SKATTERNA SAMMANLAGT 1000 MK	KESKIMÄÄRÄISET TULOT - GENOM- SNITTLIGA IN- KOMSTER. MK
RANTSILA	1 815	113 097	26 065	62 312
REISJÄRVI	2 731	165 076	36 773	60 445
RISTIJÄRVI	1 695	102 350	23 345	60 383
RUKKI	3 792	244 581	56 321	64 499
SIEVI	3 466	212 672	45 403	61 359
SIIKAJOKI	1 084	73 093	17 162	67 429
SOTKAMO	9 291	630 838	149 942	67 898
SUOMUSSALMI	9 813	658 803	155 434	67 136
VAALA	3 579	237 190	56 235	66 273
TAIVALKOSKI	4 239	276 014	66 320	65 113
TEMMES	555	33 974	7 122	61 214
TYRNÄVÄ	2 788	192 027	43 629	68 876
UTAJÄRVI	2 847	170 463	36 932	59 875
VIHANTI	2 961	195 114	45 146	65 895
VUOLIJOKI	2 396	167 924	42 975	70 085
YLI-I	1 797	108 762	22 562	60 524
YLIKIHINKI	2 563	158 033	32 495	61 659
YLVIESKA	10 043	736 960	183 668	73 380
LAPIN LÄÄNI	160 284	12 098 984	3 120 093	75 485
ENONTEKIÖ	1 962	128 270	30 353	65 377
INARI	6 215	460 167	119 081	74 041
KEMI	20 677	1 687 171	472 983	81 597
KEMINMAA	7 147	578 699	148 366	80 971
KITTLÄ	5 112	338 835	81 973	66 282
KOLARI	3 701	253 086	60 829	68 383
KEMIJÄRVI	9 779	705 287	182 640	72 123
MUONIO	2 242	156 482	39 334	69 796
PELKOSENNIEMI	1 149	77 776	19 733	67 690
POSIO	4 354	265 010	57 021	60 866
RANUA	4 207	255 722	55 113	60 785
ROVANIEMI	27 266	2 304 237	639 585	84 510
ROVANIEMEN MLK	16 119	1 253 491	308 415	77 765
SALLA	5 013	320 087	73 958	63 851
SAVUKOSKI	1 399	93 690	22 206	66 969
SIMO	3 300	244 427	60 829	74 069
SODANKYLÄ	8 499	613 069	154 295	72 134
TERVOLA	3 343	222 362	51 249	66 516
TORNIO	18 136	1 425 903	370 328	78 623
PELLO	4 453	307 805	75 675	69 123
UTSJOKI	1 218	85 421	21 975	70 132
YLTORNIO	4 993	321 987	74 152	64 488
AHVENANMAAN MAAKUNTA	20 971	1 920 932	496 305	91 599
BRÄNDÖ	467	35 773	8 293	76 602
ECKERÖ	709	55 038	12 795	77 628
FINSTRÖM	1 850	171 179	43 130	92 529
FÖGLÖ	511	38 242	9 019	74 838
GETA	373	25 756	5 238	69 051
HAMMARLAND	1 064	84 620	20 242	79 530
JOMALA	2 506	223 022	56 141	88 995
KUMLINGE	379	27 573	6 829	72 752
KÖKAR	268	19 585	4 295	73 078
LEMLAND	1 066	97 110	23 817	91 098
LUMPARLAND	272	20 582	4 773	75 669
MAARIANHAMINA	8 842	909 688	251 439	102 883
SALTVIK	1 420	112 201	25 540	79 015
SÖTTUNGA	113	10 274	3 029	90 920
SUND	797	60 574	14 438	76 003
VÄRDÖ	334	29 715	7 287	88 967

14. YHTEISÖJEN JA KUOLINPESIEN VEROTUS YRITYSMUODOTTAIN
SAMFUNDENS OCH DÖDSBONAS BESKATTNING ENLIGT FÖRETAGSFORM
TAXATION OF CORPORATIONS AND DECEDENT ESTATES BY TYPE OF ENTERPRICE

RAHAMÄÄRÄT - PENGAR I - MONEY UNIT, 1000 MK

	YHTEENSÄ SUMMA	JAKAMATTOMAT KUOLINPESÄT OSKIFRADE DÖDSBON	OSAKEYHTIÖT AKTIEBOLAG	OSUUSKUNNAT ANDELSLAGEN	YHDISTYKSET YM. FÖRENINGAR	ASUNTO- YHTEISÖT BOSTADS- AKTIEBOLAG	YHTEIS- ETUUS SAMFÄLLD FÖRMÅN
VALTION VEROTTAMAT AV STATEN BESKATTADE	110 935	39 527	57 717	660	1 319	10 687	1 025
1 TULOSTA VEROTETUT FÖR INKOMST BESKATTADE							
LUKU ANTAL	106 270	39 294	54 662	653	1 083	9 630	948
VEROTETTAVA TULO BESKATTNINGSBAR INKOMST	905 156	905 156	0	0	0	0	0
TULOVERO ANSIOTULOSTA INKOMSTSKATTEN PÅ FÖRVÄRVSINKOMST	18 880	18 880	0	0	0	0	0
TULOVERO PÄÄOMATULOSTA INKOMSTSKATTEN PÅ KAPITALINKOMST	144 666	144 666	0	0	0	0	0
YHTEISÖVERO SAMFUNDSSKATT	6 109 514	0	5 717 029	248 840	114 144	36 065	12 893
2 VARALLISUUDESTA VEROTETUT FÖR FÖRMÖGENHET BESKATTADE							
LUKU ANTAL	1 200	561	3	1	467	3	165
VEROTETTAVA VARALLISUUS BESKATTNINGSBAR FÖRMÖGENHET	1 553 579	1 552 321	0	0	1 258	0	0
VARALLISUUSVERO FÖRMÖGENHETSSKATT	16 483	8 161	36	3	8 096	21	166
KUNNAN VEROTTAMAT AV KOMMUNEN BESKATTADE							
LUKU ANTAL	34 027	34 027	0	0	0	0	0
KUNNALLISVEROTUKSESSA VEROTETT. TULO VID KOMMUNALBESKATTNINGEN BESKATT- NINGSBAR INKOMST	402 940	402 940	0	0	0	0	0
KUNNALLISVERO KOMMUNALSKATT	70 197	70 197	0	0	0	0	0
KIRKOLLISVERO KYRKOSKATT	5 973	5 973	0	0	0	0	0
VEROT YHTEENSÄ SKATTERNA SAMMANLAGT	6 518 800	233 512	5 866 138	248 904	122 532	38 262	13 077

Tulo- ja varallisuustilasto 1993

*Inkomst- och förmögenhetsstatistik.
Statistics of income and property*


Tietoja vuodelta 1993 yksityisten henkilöiden sekä yhteisöjen ja kuolinpesien
– veronalaisista tuloista
– vähennyksistä
– varallisuudesta ja veloista
– veroista

Myynti:
Julkaisujen myynti / 3B
00022 TILASTOKESKUS
Puhelin: (90) 1734 2011
Faksi: (90) 1734 2474

Försäljning:
Publikationsförsäljning / 3B
00022 STATISTIKCENTRALEN
Telefon: (90) 1734 2011
Telefax: (90) 1734 2474

Orders:
Sale of publications / 3B
FIN-00022 STATISTICS FINLAND
Telephone: +358 0 1734 2011
Telefax: +358 0 1734 2474

ISSN 0784-8420
= Tulot ja kulutus
ISSN 0785-6016
ISBN 951-727-078-X



9 789517 270786