

17.01.81

ISSN 0015-2390


FI 1

Tilastokatsauksia Statistiska översikter Bulletin of Statistics

1980

N:o 12

HELSINKI 1980



**Tilastokeskus
Statistikcentralen
Central Statistical Office of Finland**

Tilastokirjasto
Statistikbiblioteket

Taulukot

A. Väestö

1. Väkiluku
2. Väestömuutokset

B. Tuotanto

3. Tuotetilasto
4. Teollisuustuotannon volyymi-indeksi (1975 = 100)
5. Asuntojen tuotanto
6. Talonrakennustoiminta

C. Kauppa

7. Kaupan myynti
8. Ulkomaankauppa

D. Raha- ja luottoliike

9. Suomen Pankki
10. Rahalaitosten ottolainaus yleisöltä
11. Rahalaitosten antolainaus yleisölle
12. Suomen Pankin avista myyntikurssit
13. Kotimainen clearingliike
14. Postisiirtoliike
15. Protestoidut vekselit ja tratat
16. Helsingin Arvopaperipörssi
17. Henkivakuutusyhtiöiden hankinta
18. Unitaksen osakeindeksi (1975 = 100)

E. Liikenne

19. Valtionrautatiet
20. Yöpymisien lukumäärät majoitusliikkeissä
21. Tieliikenneonnettomuudet
22. Moottoriajoneuvot
23. Ulkomainen merenkulku
24. Kauppalaivasto
25. Kotimaisten lentoyhtiöiden säännöllinen lentoliikenne
26. Posti- ja lennätinlaitos

F. Kansantalouden tilinpito

27. Bruttokansantuote toimialoitain
28. Kansantulo
29. Kulutusmenot
30. Investoinnit

G. Hinnat ja palkat

31. Rakennuskustannusindeksi (1973 = 100)
32. Pientalon rakennuskustannusindeksi (1973 = 100)
33. Tienrakennuskustannusindeksi (1972 = 100)
34. Kuluttajahintaindeksi (1977 = 100)
35. Kuluttajahintaindeksi (1977 = 100)
36. Elinkustannusindeksi (X 1951 = 100)
37. Kotimarkkinoiden perushintaindeksi (1975 = 100)
38. Teollisuuden tuottajahintaindeksi (1975 = 100)
39. Tuontihintaindeksi (1975 = 100)
40. Vientihintaindeksi (1975 = 100)
41. Tukkuhintaindeksi (1949 = 100)
42. Tuotannon hintaindeksi (1949 = 100)
43. Maatalouden hintaindeksi
44. Tuonnin hintaindeksi (cif, 1949 = 100)
45. Viennin hintaindeksi (fob, 1949 = 100)
46. Elintarvikkeiden vähittäiskauppahintoja
47. Työntekijäin keskiansioita
48. Ansiotasoindeksi (1964 = 100)
49. Palkansääjien ansiotasoindeksi (1975 = 100)

H. Työmarkkinat

50. Työnvälitys
51. Työtaistelut
52. Työllisyys
53. Työttömyys
54. Tehdyt työtunnit toimialoitain

(Jatkuu takakannessa)

Tabeller

A. Befolkning

1. Folkmängden
2. Befolkningsrörelsen

B. Produktion

3. Produktstatistik
4. Volymindex för industriproduktionen (1975 = 100)
5. Bostadsproduktionen
6. Husbyggnadsverksamhet

C. Handel

7. Handelns försäljning
8. Utrikeshandeln

D. Penning- och kreditväsen

9. Finlands Bank
10. Penninginrättningarnas inlåning från allmänheten
11. Penninginrättningarnas utlåning till allmänheten
12. Finlands Banks avista försäljningskurser
13. Inhemsk clearingrörelse
14. Postgirorörelsen
15. Protesterade växlar och trattor
16. Helsingfors Fondbörs
17. Livförsäkringsbolagens nyanskaffning
18. Unitas aktieindex (1975 = 100)

E. Samfärdsel

19. Statsjärnvägarna
20. Antalet övernattningar på härbärgeringsställena
21. Vägtrafikolyckor
22. Motorfordon
23. Sjöfarten mellan Finland och utlandet
24. Handelsflottan
25. Inhemska flygbolags reguljära flygtrafik
26. Post- och telegrafverket

F. Nationalräkenskaper

27. Bruttonationalprodukt enligt näringsgrenar
28. Nationalinkomst
29. Konsumtionsutgifter
30. Investeringar

G. Priser och löner

31. Byggnadskostnadsindex (1973 = 100)
32. Byggnadskostnadsindex för småhus (1973 = 100)
33. Vägbyggnadskostnadsindex (1972 = 100)
34. Konsumentprisindex (1977 = 100)
35. Konsumentprisindex (1977 = 100)
36. Levnadskostnadsindex (X 1951 = 100)
37. Basprisindex för hemmarknadsvärvar (1975 = 100)
38. Producentprisindex för industrin (1975 = 100)
39. Importprisindex (1975 = 100)
40. Exportprisindex (1975 = 100)
41. Partiprisindex (1949 = 100)
42. Produktionsprisindex (1949 = 100)
43. Prisindexar för lantbruket
44. Importprisindex (cif, 1949 = 100)
45. Exportprisindex (fob, 1949 = 100)
46. Detaljhandelspriser för livsmedel
47. De genomsnittliga förtjänsterna för arbetare
48. Förtjänstnivåindexar (1964 = 100)
49. Löntagarnas förtjänstnivåindex (1975 = 100)

H. Arbetsmarknad

50. Arbetsförmedling
51. Arbetskonflikter
52. Sysselsättning
53. Arbetslöshet
54. Utförda arbetstimmar efter näringsgren

(Fortsättning på bakpärmen)

TILASTOKATSAUKSIA STATISTISKA ÖVERSIKTER

ISSN 0015—2390

N:o 12

BULLETIN OF STATISTICS

LV—1980

TILASTOKESKUS — STATISTIKCENTRALEN
CENTRAL STATISTICAL OFFICE OF FINLAND

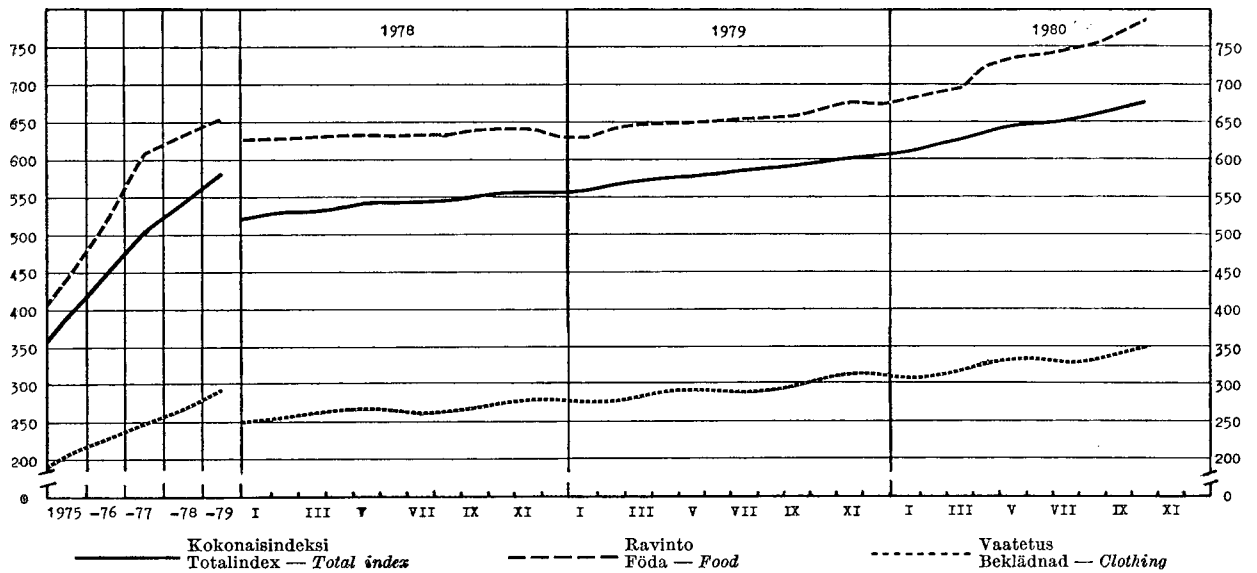
Sisältö	Innehåll	Contents
	Sivu	Std. Page
Tilastokuvioita	2 Diagram	2 Diagrams
<i>Taulukot</i>	<i>Tabeller</i>	<i>Tables</i>
Väestö	3 Befolkning	3 Population
Tuotanto	4 Produktion	4 Production
Kauppa	13 Handel	13 Commerce
Raha- ja luottoliike	18 Penning- och kreditväsen	18 Banking and credit
Liikenne	23 Samfärdsel	23 Transport
Kansantalouden tilinpito	27 Nationalräkenskaper	27 National accounts
Hinnat ja palkat	28 Priser och löner	28 Prices and wages
Työmarkkinat	48 Arbetsmarknad	48 Labour market
Valtion raha-asiat	50 Statsfinanser	50 State finances
Terveysolot	53 Hälsotillstånd	53 Health
Muu elinkeinotilasto	54 Övrig näringsstatistik	54 Other economic statistics
Rikollisuus	55 Brottslighet	55 Criminality
Suomen valtion uusinta tilastoa sarjoittain	56 Finska statens nyaste statistik enligt serier	56 Most recent Statistics of Finland by series, published by the State

Käytetyt symbolit — Använda symboler — Explanation of symbols

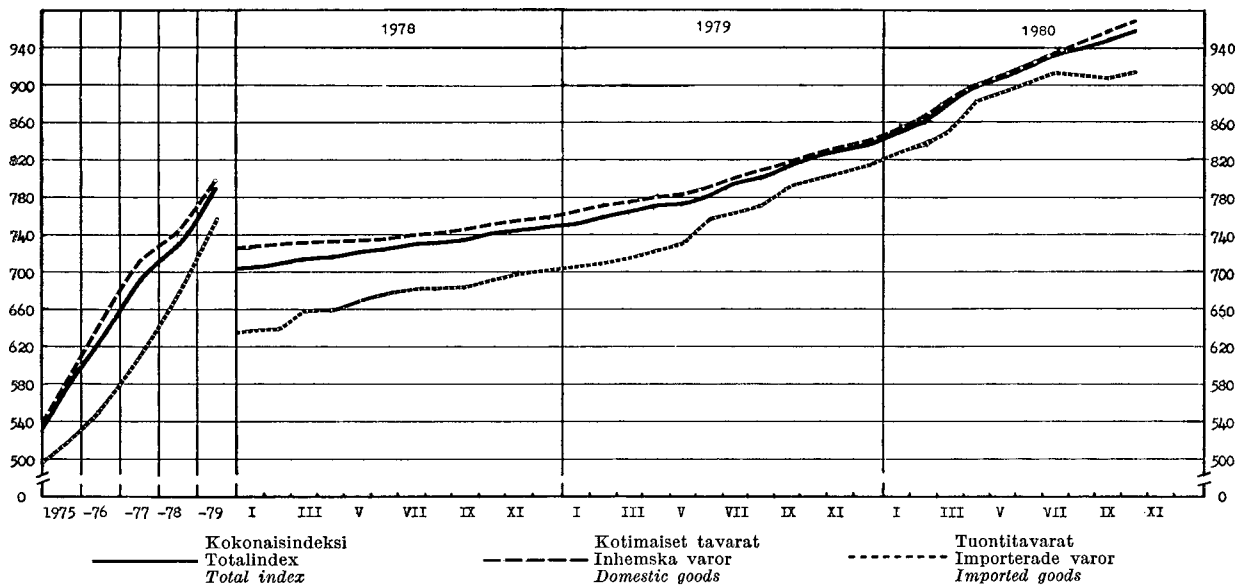
Toisto — Repetition — <i>Repetition</i>	*
Ei mitään ilmoitettavaa — Intet finns att redovisa — <i>Magnitude nil</i>	—
Suure pienempi kuin puolet käytetystä yksiköstä — Storheten mindre än hälften av den använda enheten — <i>Magnitude less than half of unit employed</i>	} 0
Tietoa ei ole saatu — Uppgift ej tillgänglig — <i>Data not available</i>	} 0.0
Loogisesti mahdoton esitettäväksi — Logiskt omöjlig uppgift — <i>Category not applicable</i>
Ennakkotieto — Preliminär uppgift — <i>Preliminary data</i>	*
Korjattu luku — Korrigerat tal — <i>Corrected figure</i>	◆
Miinus (epäselvissä tapauksissa) — Minus (i oklara fall) — <i>Minus (in confused cases)</i>	÷
Miehet — Män — <i>Men</i>	M
Naiset — Kvinnor — <i>Women</i>	N
Molemmat sukupuolet — Båda könen — <i>Both sexes</i>	Ms
Vaakasuora viiva, joka katkaisee aikasarjan, osoittaa, että viivan yläpuolella ja sen alapuolella olevat tiedot eivät ole täysin verrannollisia — En horisontal linje, som avskär en tidsserie, markerar att uppgifterna ovanför och nedanför linjen inte är fullt jämförliga — <i>A horizontal line, which breaks the time series, shows that the figures above and below the line are not fully comparable.</i>	

Elinkustannusindeksi — Levnadskostnadsindex — Cost of living index (1951 X = 100)

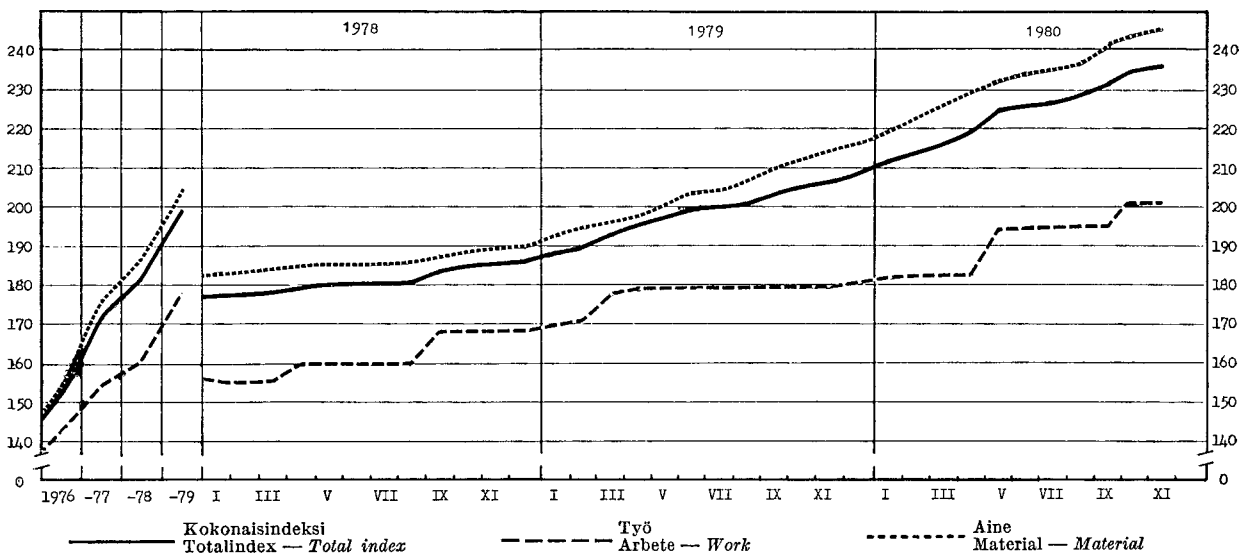
(Lähde: Taulukko 36 — Källa: Tabell 36)


Tukkuhintaindeksi — Partiprisindex — Wholesale price index (1949 = 100)

(Lähde: Taulukko 41 — Källa: Tabell 41)


Rakennuskustannusindeksi — Byggnadskostnadsindex — Building cost index (1973 = 100)

(Lähde: Taulukko 31 — Källa: Tabell 31)



1. Väkiluku — Folkmängden — Population

Maassa asiva väestö neljännesvuoden lopussa I riket bosatt befolkning vid utgången av kvartalet Resident population at the end of the quarter		Keski-väkiluku Medelfolk-mängden Mean population		Väkiluku vuoden vaihteessa — Folkmängd vid årsskiftet — Population at the turn of the year									
				Vuosi År Year	Maassa asuva väestö — I riket bosatt befolkning — Resident population								Henkikirjoitettu väestö Mantalsskriven befolkning Population according to domicile registers l. l.
					Yhteensä Summa Total		Kaupungit ¹⁾ Städer ¹⁾ Urban communes		Muut kunnat Övriga kommuner Other communes		15—64 vuotiaat år years of age		
					Ms	M	Ms	M	Ms	M	Ms	M	
1 000	Vuosi År Year	1 000	1 000								Ms		
A 1		A 2	A 3	A 4	A 5	A 6	A 7	A 8	A 9	A 10	A 11		
1977 IV	4 747	1960	4 430	1960/61	4 446	2 142	1 707	781	2 739	1 361	2 778	1 336	4 486
		1961	4 461	1961/62	4 476	2 158	1 748	802	2 728	1 356	2 824	1 361	4 516
1978 I	4 749	1962	4 491	1962/63	4 507	2 174	1 791	823	2 716	1 351	2 872	1 387	4 546
II	4 754	1963	4 523	1963/64	4 540	2 191	1 908	881	2 632	1 310	2 916	1 411	4 580
III	4 757	1964	4 549	1964/65	4 558	2 200	1 966	909	2 592	1 291	2 945	1 428	4 611
IV	4 758												
*1979 I	4 761	1965	4 564	1965/66	4 570	2 207	2 016	934	2 554	1 273	2 971	1 443	4 636
II	4 764	1966	4 581	1966/67	4 592	2 219	2 086	948	2 506	1 250	2 997	1 458	4 655
III	4 768	1967	4 606	1967/68	4 620	2 233	2 204	1 026	2 416	1 206	3 031	1 476	4 679
IV	4 771	1968	4 626	1968/69	4 633	2 240	2 253	1 050	2 380	1 189	3 053	1 489	4 700
*1980 I	4 773	1969	4 624	1969/70	4 614	2 230	2 308	1 077	2 307	1 153	3 049	1 489	4 706
II	4 778	1970	4 606	1970/71	4 598	2 220	2 340	1 092	2 258	1 128	3 052	1 490	4 711
		1971	4 612	1971/72	4 626	2 234	2 388	1 117	2 238	1 117	3 088	1 511	4 709
		1972	4 640	1972/73	4 653	2 249	2 558	1 202	2 095	1 047	3 119	1 530	4 715
		1973	4 666	1973/74	4 679	2 262	2 682	1 265	1 997	997	3 152	1 546	4 727
		1974	4 691	1974/75	4 702	2 274	2 733	1 290	1 969	984	3 167	1 559	4 728
		1975	4 711	1975/76	4 720	2 282	2 779	1 312	1 941	970	3 181	1 568	4 731
		1976	4 726	1976/77	4 731	2 286	2 792	1 318	1 939	968	3 190	1 574	4 738
		1977	4 739	1977/78	4 747	2 296	2 834	1 339	1 913	957	3 201	1 584	4 747
		1978	4 753	1978/79	4 758	2 301	2 841	1 342	1 917	959	3 213	1 594	4 758
		1979	4 765	1979/80	4 771	2 307	2 852	1 348	1 919	959	3 228	1 603	4 771

2. Väestömuutokset — Befolkningsrörelsen — Vital statistics

Vuosi ja vuosineljännes År och kvartal Year and quarter	Solmittuja avioliittoja Vigda par Marriages		Elävänä syntyneitä Levande födda Live births			Kuolleita Avlidna Deaths			Muuttaneita Flyttade Migration		
			Koko maa Hela riket Total		Kaupungit ¹⁾ Städer ¹⁾ Urban communes	Koko maa Hela riket Total		Kaupungit ¹⁾ Städer ¹⁾ Urban communes	Pohjoismaista Från Norden From Nordic countries		Pohjoismaihin Till Norden To Nordic countries
			‰ ²⁾		‰ ²⁾	‰ ²⁾		‰ ²⁾			
	A 12	A 13	A 14	A 15	A 16	A 17	A 18	A 19	A 20	A 21	
1972	35 467	7,6	58 864	12,7	35 695	43 958	9,5	21 207	16 097	11 124	
1973	34 883	7,5	56 787	12,2	35 531	43 410	9,3	22 471	14 986	9 358	
1974	34 533	7,4	62 472	13,3	39 501	44 674	9,5	23 111	11 017	10 566	
1975	31 547	6,7	65 719	13,9	42 068	43 828	9,3	23 369	5 558	11 147	
1976	32 004	6,8	66 846	14,1	42 688	44 786	9,5	24 077	5 315	15 772	
1977	30 966	6,5	65 659	13,9	42 022	44 065	9,3	23 935	5 435	15 402	
1978	29 760	6,3	63 983	13,5	40 256	43 692	9,2	24 017	5 121	12 817	
*1979	29 324	6,2	63 475	13,3	39 907	43 737	9,2	24 101	7 886	13 928	
1978 I	4 943	4,2	15 795	13,3	9 985	11 083	9,4	6 142	926	3 089	
II	8 029	6,8	16 961	14,3	10 659	10 792	9,1	5 910	1 258	2 576	
III	9 695	8,1	16 134	13,5	10 115	10 493	8,8	5 738	1 602	3 949	
IV	7 093	5,9	15 093	12,6	9 497	11 324	9,5	6 227	1 335	3 203	
*1979 I	4 396	3,7	16 086	13,7	10 108	11 022	9,4	6 108	1 642	3 382	
II	8 747	7,4	17 009	14,3	10 733	11 167	9,4	6 125	1 704	2 830	
III	9 345	7,8	15 779	13,1	9 936	10 474	8,7	5 811	2 483	4 301	
IV	6 836	5,7	14 651	12,2	9 130	11 074	9,2	6 057	2 057	3 415	
*1980 I	4 491	3,9	16 125	13,6	10 117	12 596	10,6	6 940	1 983	3 582	
II	8 719	7,3	16 720	14,0	10 438	10 501	8,8	5 840	2 512	2 470	

Ks. huomautusosasto vuoden ensimmäisessä numerossa — Se notavdelningen i häfte 1 — See note section in the January issue.

¹⁾ Ml. kauppalat ennen vuotta 1977 — ²⁾ ‰:na keski-väkiluvusta.

²⁾ Inkl. köpingarna före år 1977 — ²⁾ ‰ av medelfolk-mängden.

³⁾ Per 1 000 of mean population.

3. Tuotetilasto — Produktstatistik — Production statistics

SITC, Rev.2 N:o	1) 011		011.1		011.3		022.3		1) 022.4		023		024		025	
Vuosi ja kuukausi År och månad Year and month	Liha — Kött — Meat						Meijereiden vast.ottama maito Av mejerier invägd mjölk Milk received by dairies		Maitojauhe Mjölkpulver Milk powder		Meijerivoi Mejerismör Dairy butter		Juusto Ost Cheese		Munat (markkinoidut) Ägg (mark- nadsförda) Eggs (marketed)	
	Yhteensä Summa Total		Siitä — Därav — Of which													
			Nautael.liha Kött av nötkreatur Beef and veal		Sianliha Fläsk Pork											
	1 000 t						1 000 000 l		t		t		t		1 000 t	
	B 1		B 2		B 3		B 5		B 4		B 6		B 7		B 8	
1973	226,1		93,9		120,8		2 734		92 775		79 935		46 723		71,5	
1974	246,7		113,7		121,9		2 711		93 557		77 615		48 578		71,7	
1975	253,5		112,5		127,0		2 722		97 941		74 079		55 674		75,1	
1976	263,8		113,6		136,0		2 840		107 180		82 383		56 851		81,4	
1977	261,5		106,1		140,2		2 822		111 192		73 420		60 245		81,4	
*1978	274,2		106,0		154,4		2 841		110 413		72 516		66 319		72,8	
*1979	282,7		107,5		160,0		2 890		112 696		74 224		70 103		72,7	
	*1979	*1980	*1979	*1980	*1979	*1980	*1979	*1980	*1979	*1980	*1979	*1980	*1979	*1980	*1979	*1980
I	23,88	25,67	9,71	9,92	13,00	14,31	208	209	6 482	6 318	5 187	4 844	5 482	5 614	6,41	7,11
II	21,34	21,63	7,87	8,18	12,44	12,23	184	190	5 176	5 467	4 535	4 365	4 917	5 165	5,99	6,31
III	23,45	23,33	8,86	7,86	13,46	14,15	210	209	5 899	5 675	4 924	4 615	5 420	5 658	6,16	6,01
IV	23,13	25,80	8,75	9,92	13,17	14,55	243	245	9 535	9 675	5 959	5 944	5 667	6 047	5,79	6,37
V	26,14	25,27	10,62	9,88	14,25	13,74	291	290	13 581	13 205	7 601	7 314	6 265	6 649	5,91	6,00
VI	22,98	23,44	8,26	8,41	13,52	13,64	311	310	16 364	15 631	8 726	8 486	6 401	6 528	5,29	5,74
VII	22,41	24,17	8,23	8,67	13,24	14,51	299	305	14 714	15 197	7 752	7 727	6 443	6 843	5,70	6,68
VIII	23,84	21,94	8,65	8,19	13,71	12,52	283	288	12 512	12 810	7 770	7 296	6 460	6 762	6,34	6,70
IX	22,60	26,04	9,41	10,72	11,88	13,86	241	246	9 468	9 798	6 447	6 569	6 103	6 613	5,36	6,45
X	27,96	28,64	11,29	11,34	14,84	15,48	210	221	6 100	7 129	5 541	5 566	5 876	5 971	6,24	6,30
XI	24,12		8,60		13,98		201		5 868		5 077		5 629		6,60	
XII	20,85		7,26		12,46		210		6 998		4 705		5 440		6,92	

SITC, Rev.2 N:o	041—045		041.1,2		045.1		046—047		046.0(1)		1) 047.0(1)		061.2		073.0	
Vuosi ja kuukausi År och månad Year and month	Markkinoitu kotimainen vilja Marknadsförd inhemsk spannmål Marketed domestic cereals						Jauhot ja suurimot (ihmisravinnoksi tarkoitettut) Mjöl och gryn (för människoföda) — Meal, flour and groats (for human consumption)				Sokeri Socker Sugar		Suklaa- yms. kaakaovalmis- teet Choklad o.d. födoämnen inneh. kakao Chocolats a.o. products containing cocoa			
	Kaikkiaan Inalles Total		ihmisravinnoksi — för människo- föda — for human consumption				Kaikkiaan Inalles Total		Siitä — Därav — Of which							
			Vehnää Vete Wheat		Ruista Råg Rye				Vehnää Vete Wheat		Ruista Råg Rye					
	1 000 t												t			
	B 9		B 10		B 11		B 12		B 13		B 14		B 15		B 16	
1973	1 071,2		370,1		103,0		355,6		219,2		100,1		258 776		18 061	
1974	823,9		304,8		93,9		367,6		217,0		96,4		202 740		17 366	
1975	1 193,9		298,9		94,9		347,5		235,8		81,6		150 276		14 829	
1976	1 480,0		461,7		94,5		341,1		217,4		90,1		176 323		15 730	
1977	1 667,3		338,0		92,3		336,2		226,8		87,3		199 513		15 399	
*1978	1 143,2		90,8		55,5		333,8		220,4		97,0		150 293		13 744	
*1979	1 088,2		103,0		58,4		343,7		228,2		98,1		173 759		15 777	
	*1979	*1980	*1979	*1980	*1979	*1980	*1979	*1980	*1979	*1980	*1979	*1980	*1979	*1980	*1979	*1980
I	69,1	74,1	2,6	6,1	1,5	1,0	26,5	24,7	16,8	14,9	8,3	8,0	11 188	15 273	921	1 531
II	51,8	63,4	1,3	3,8	1,5	0,9	25,4	24,6	16,2	14,4	7,8	8,4	10 402	14 750	1 304	1 869
III	53,7	67,3	2,1	6,3	1,7	1,0	28,5	25,3	18,0	15,6	8,6	8,1	13 195	14 483	1 303	1 265
IV	58,8	52,0	3,0	2,3	1,1	1,0	24,1	30,3	15,5	19,8	7,0	8,9	13 197	14 368	939	1 284
V	60,9	47,7	1,8	1,6	1,9	1,9	36,6	32,5	24,1	22,4	10,5	8,7	18 600	15 582	1 105	1 562
VI	54,3	43,4	2,0	1,8	1,4	0,8	23,0	27,3	15,1	18,8	6,9	7,6	16 678	20 717	579	1 099
VII	60,0	56,8	1,5	0,7	1,1	2,3	21,1	35,3	15,0	25,2	5,6	9,3	18 934	24 426	864	1 382
VIII	88,4	284,2	4,0	51,2	23,5	52,3	30,6	21,4	20,0	13,3	9,0	6,7	16 280	20 643	1 257	1 639
IX	281,6	266,3	37,9	63,4	14,5	16,2	28,5	26,1	18,1	16,7	8,7	7,8	13 963	18 064	1 588	
X	141,3	98,9	17,7	22,3	3,8	3,8	35,3	25,4	23,9	16,4	9,7	7,7	16 860	20 334	3 528	
XI	83,0	92,9	10,9	15,5	2,6	2,5	30,4	25,7	20,3	18,0	8,5	6,6	15 016	21 421	1 398	
XII	85,3		18,2		3,8		33,7		25,2		7,5		9 446		991	

Ks. huomautusosasto vuoden ensimmäisessä numerossa — Se notavdelningen i häfte 1 — See note section in the January issue.

1) SITC-nimike käsittää myös muita tuotteita kuin allamainitut — SITC-positionen omfattar även andra produkter än den nedannämnda — This SITC-item also contains other products than the one below.

3. Tuotetilasto (jatk.) — Produktstatistik (forts.) — Production statistics (cont.)

SITC, Rev.2 N:o	1) 091.4(1)		1) 112.2, 1, 2, 4				112.3				1) 112.4				122.2		248.1—3	
Vuosi ja kuukausi År och månad Year and month	Margarini Margarin Margarine		Viihnit yms. miedot väki- juomat *) Vin. o. d. svaga alko- holdrycker *) Wines etc. *)				Olut (III— IV lk) Öl (kl III— IV) Beer		Muut mallas- juomat Andra malt- drycker Other malt beverages		Viinat Spritdrycker Spirits		Muut väkevät juomat *) Andra starka drycker *) Other spirits *)		Savukkeet Cigaretter Cigarettes kpl - st - numb.		Sahatavara Sågvaror Sawn goods	
	t		1 000										1 000 000		1 000 m ³			
	B 17		B 18		B 19		B 20		B 21		B 22		B 23		B 24			
1973	36 570		18 410		240 970		18 773		22 303		9 104		8 155		8 140			
1974	43 597		29 201		236 238		12 683		26 878		13 842		8 799		7 800			
1975	43 868		31 037		235 429		14 001		26 817		13 104		7 592		4 950			
1976	40 127		27 785		278 449		17 898		27 764		13 695		7 722		5 269			
1977	37 800		31 340		259 054		14 137		28 347		14 983		7 483		6 318			
*1978	39 306		28 989		252 582		14 233		26 218		10 364		6 629		6 690			
*1979	37 850		30 025		258 019		14 788		27 959		9 663		6 941		7 935			
	*1979	*1980	*1979	*1980	*1979	*1980	*1979	*1980	*1979	*1980	*1979	*1980	*1979	*1980	*1979	*1980		
I	3 002	2 697	2 322	2 451	16 274	17 204	1 018	1 046	2 573	2 674	855	882	207	177	579	690		
II	3 813	3 166	2 052	1 700	14 936	16 776	952	870	1 597	1 436	695	824	259	209	588	673		
III	2 546	3 616	2 392	2 127	20 194	20 496	1 104	1 345	2 580	2 385	911	1 092	402	350	779	786		
IV	2 666	3 520	2 389	2 820	20 451	23 079	1 094	1 343	1 655	2 592	916	970	491	478	760	877		
V	2 766	2 212	3 071	2 264	23 385	21 805	1 353	1 281	2 209	2 686	961	1 078	564	525	890	941		
VI	2 591	1 792	2 882	2 518	27 524	29 622	1 989	2 252	2 639	2 176	683	852	624	620	796	776		
VII	2 911	2 478	2 907	3 352	26 790	29 663	1 428	1 761	2 764	3 105	590	1 157	611	660	353	413		
VIII	3 098	2 834	2 996	2 798	24 978	25 914	1 272	1 620	2 664	2 004	923	979	582	558	538	618		
IX	2 805	4 391	2 367	2 536	20 196	23 362	950	1 181	2 241	1 883	804	1 308	521	593	624	722		
X	3 714	3 281	2 424	2 676	21 514	24 687	1 228	1 101	2 692	2 658	870	1 571	599	649	705	750		
XI	4 456		2 319		20 178		1 196		2 234		781		646		723			
XII	3 477		1 904		21 599		1 204		2 111		674		1 435		600			

SITC, Rev.2 N:o	1) 245—247		247.1—2				247.1—2, 9				246.0(1)		246.0(1), 247.9		245.0(1)			
Vuosi ja kuukausi År och månad Year and month	Kaikkiaan Inalles Grand total		Siitä — Därav — Of which				Yhteensä tukkkipuu Inalles stock Total logs		Kuusi- paperipuu Gran- pappersved Spruce pulp wood		Mänty- paperipuu Tall- pappersved Pine pulp wood		Lehti- paperipuu Löv- pappersved Hardwood pulp wood		Yhteensä ainespinou Inalles tra- vat råvirke Total industrial cordwood		Polttopuu Brännved Firewood	
	1 000 k-m ³ kuorineen — 1 000 m ³ f med bark — 1 000 solid cu. metres with bark		Sahatukkkipuu Sågstock Saw logs		Vaneri- tukkkipuu Fänerstock Veneer logs													
	B 25		B 26		B 27		B 28		B 29		B 30		B 31		B 32		B 33	
1973	34 749		16 762		1 492		18 547		7 414		5 433		2 925		15 932		268	
1974	34 595		17 138		1 364		18 834		7 409		5 227		2 905		15 623		137	
1975	29 288		10 917		784		12 089		7 617		5 524		3 776		17 044		151	
1976	27 430		11 125		857		12 289		6 357		5 313		3 233		15 416		125	
1977	28 003		13 291		1 006		14 610		5 873		4 925		2 320		13 204		187	
1978	29 440		14 803		1 073		16 278		5 560		4 919		2 135		12 743		418	
1979	38 357		19 054		1 529		20 920		7 275		6 206		3 401		17 066		370	
	1979	1980	1979	1980	1979	1980	1979	1980	1979	1980	1979	1980	1979	1980	1979	1980	1979	1980
I	3 370	3 660	1 757	1 770	140	168	1 934	1 961	609	727	521	552	258	382	1 401	1 683	34	16
II	4 006	4 596	2 159	2 300	152	179	2 344	2 509	728	919	581	667	298	462	1 624	2 070	38	17
III	4 371	3 753	2 385	1 970	180	145	2 599	2 147	824	742	586	513	324	328	1 753	1 588	19	18
IV	4 850	2 563	2 473	1 347	206	112	2 732	1 479	931	508	739	344	407	207	2 096	1 062	22	22
V	4 633	4 164	2 359	1 950	188	159	2 594	2 138	842	859	728	733	364	388	1 942	2 002	97	24
VI	2 782	3 155	1 400	1 397	84	127	1 517	1 545	500	674	478	547	221	349	1 243	1 580	22	29
VII	1 000	1 654	457	736	35	68	499	815	205	331	189	302	87	189	485	825	16	14
VIII	1 387	1 903	567	768	48	64	619	837	294	412	286	383	163	243	749	1 044	19	22
IX	2 081	2 589	904	1 134	72	93	987	1 242	405	528	423	469	235	323	1 067	1 326	27	21
X	3 034	3 280	1 421	1 447	133	120	1 574	1 588	587	644	516	587	319	424	1 433	1 667	27	25
XI	3 445		1 565		145		1 738		672		620		383		1 683		24	
XII	3 398		1 607		146		1 783		678		539		342		1 590		25	

Ks. huomautusosasto vuoden ensimmäisessä numerossa — Se notavdelningen i häfte 1 — See note section in the January issue.

1) SITC-nimike käsittää myös muita tuotteita kuin allamainitut — 2) Vain alkoholilain mukaiset juomat s.o. enemmän kuin 2,25 painoprosenttia etyyli-alkoholia sisältävät. Pl. juomat, joita käytetään muiden alkoholijuomien raaka-aineeksi.

1) SITC-positionen omfattar även andra produkter än den nedan nämnda — 2) Endast sådana drycker, som enligt alkohollagen har 2,25 viktprocent etylalkohol. Exkl. drycker, som användes som råvara för andra alkoholdrycker.

1) This SITC-item also contains other products than the one below — 2) Such alcoholic beverages only which have 2,25 weight percentage ethyl alcohol. Excl. alcoholic beverages used as raw material for other alcoholic beverages.

3. Tuotetilasto (jatk.) — Produktstatistik (forts.) — Production statistics (cont.)

SITC, Rev.2 No	251.2	251.6—9	1) 251.8—9		1) 281.6		334.1—4	351	1) 522.2(2)							
Vuosi ja kuukausi År och månad Year and month	Puuhioke (myyntiä varten) Slipmassa (till avsalu) Mechanical wood pulp (for sale)	Selluloosa — Cellulosa Cellulose				Rautarikaste Järn- koncentrat Iron con- centrates	Öllytuotteet Olje- produkter Oil products	Sähkövoima 2) — Elektrisk energi 2) — Electric energy 2)				Rikkihappo Svavelsyra Sulphuric acid				
		Yhteensä Summa Total		Siitä sul- fiittisellu- loosa Därav sul- fitcellulosa Of which sulphite cellulose				Yhteensä Summa Total	Siitä vesivoimalla Därav vatten- kraft Of which by water power							
		1 000 t							milj. kWh — mill. kWh				1 000 t			
	B 34	B 35		B 36		B 37		B 38		B 39		B 40		B 41		
1973	54,1	3 828,7		1 299,0		885,2		8 267		24 938		10 409		936,6		
1974	45,7	4 469,2		966,2		934,1		8 453		26 524		12 506		986,9		
1975	33,4	3 553,4		803,1		666,7		7 773		25 134		12 032		1 034,0		
1976	23,0	3 123,8		771,8		676,8		9 419		29 165		9 690		1 015,4		
1977	22,8	3 228,8		571,1		1 002,5		10 799		31 828		12 470		982,0		
*1978	30,1	3 793,3		717,7		784,0		9 517		34 200		9 703		856,2		
*1979	37,3	4 487,7		768,8		773,8		10 393		37 281		10 743		1 022,1		
	*1979	*1980	*1979	*1980	*1979	*1980	*1979	*1980	*1979	*1980	*1979	*1980	*1979	*1980		
I	3,1	3,3	394,5	409,2	65,2	72,3	64,6	67,0	906	1 055	3 777	4 194	713	1 150	81,9	88,9
II	3,7	2,7	358,2	375,8	62,4	65,0	61,9	59,3	746	1 010	3 515	3 848	651	1 001	81,2	87,1
III	3,2	3,1	412,9	411,3	72,4	71,5	54,1	68,2	802	937	3 646	3 800	775	876	89,9	71,7
IV	3,1	2,8	344,5	354,6	62,4	63,0	72,2	56,3	745	701	3 150	3 179	542	623	88,9	88,3
V	3,7	3,5	403,0	354,4	71,7	61,7	60,4	62,3	635	653	2 978	2 731	1 059	1 065	92,7	79,8
VI	3,0	3,0	270,8	341,3	51,5	58,0	54,5	64,7	739	1 105	2 427	2 420	1 018	936	62,6	80,8
VII	1,5	3,8	344,9	421,9	47,3	71,6	69,6	76,3	894	1 111	2 102	2 263	888	698	83,6	85,4
VIII	2,9	3,8	397,6	419,3	63,4	74,3	67,0	73,6	911	933	2 482	2 799	900	672	94,5	81,8
IX	3,5	3,5	396,8	374,4	62,1	70,9	64,2	74,9	897	799	2 780	2 899	942	589	71,2	91,4
X	3,6	3,9	421,1	403,7	75,1	67,6	59,0	70,5	795	715	3 272	3 315	1 048	792	90,3	86,4
XI	3,4	4,1	402,6		71,6		72,0		1 095		3 439		1 073		91,2	84,0
XII	2,6		340,8		63,7		74,3		1 228		3 713		1 134		94,0	

SITC, Rev.2 No	1) 522.2 (2)		522.2(4)		522.3(1)		271.1, 2, 4, 5(2)				1) 625		634.1—2	
Vuosi ja kuukausi År och månad Year and month	Typpihappo Salpetersyra Nitric acid		Fosforihapot Fosforsyror Phosphoric acids		Ammoniaki Ammoniak Ammonia		Lannoitteet — Gödselmedel Fertilizers				Moottoriajo- neuvojen ulkorenkaat Motorfordons ytterdäck Outer tyres of motor vehicles		Vaneri Faner Plywood and veneers	
							Määrä Mängd Quantity	Ravinnesisältö Näringsinnehåll Nutrient contents N, P, O., K, O						
	1 000 t										t		1 000 m ²	
	B 42	B 43		B 44		B 45		B 46		B 47		B 48		
1973	348,0		136,0		259,5		1 363,6		574,1		11 343		685,3	
1974	369,7		149,8		247,2		1 454,7		604,8		14 381		439,3	
1975	397,6		158,1		284,1		1 445,8		616,9		15 802		357,6	
1976	303,6		103,8		204,6		1 100,2		450,0		13 066		388,5	
1977	291,3		98,2		159,9		1 041,3		425,3		12 346		383,2	
*1978	357,5		128,2		182,3		1 252,4		528,4		12 420		449,6	
*1979	408,5		163,8		138,9		1 404,9		593,8		12 149		538,5	
	*1979	*1980	*1979	*1980	*1979	*1980	*1979	*1980	*1979	*1980	*1979	*1980	*1979	*1980
I	33,2	38,8	14,1	14,9	28,6	8,3	121,4	118,6	51,3	51,3	1 155	1 309	45,4	51,2
II	36,1	38,5	12,5	16,6	20,5	6,1	132,5	127,7	57,0	54,6	1 114	1 304	44,9	48,8
III	38,6	38,5	16,1	15,9	23,6	8,4	138,1	123,2	58,4	52,0	1 259	1 124	51,7	49,1
IV	33,9	39,9	15,4	15,5	10,1	7,5	120,1	138,4	50,3	58,2	1 079	1 536	41,4	50,2
V	34,4	35,6	14,3	15,6	6,6	8,0	117,0	125,6	49,7	53,1	1 242	1 188	53,7	51,6
VI	20,9	35,0	4,1	13,1	6,5	4,5	57,2	92,6	21,5	37,2	1 034	1 284	44,1	40,8
VII	32,9	33,2	13,4	12,9	6,9	4,4	109,0	106,7	44,6	46,3	143	413	16,2	21,4
VIII	36,3	37,4	14,8	15,6	6,8	6,9	128,9	134,9	54,9	57,0	1 299	1 114	46,1	45,8
IX	37,0	35,5	14,2	16,5	7,2	7,5	118,9	123,5	50,2	53,4	1 122	1 388	45,8	53,4
X	38,3	37,8	15,3	16,3	5,8	7,5	126,2	142,1	54,3	60,4	616	1 439	55,3	54,1
XI	34,2	33,0	15,3	14,5	8,1	8,3	124,1	139,5	53,7	44,2	1 087		53,2	
XII	32,8		14,3		8,4		111,6		47,8		999		40,7	

Ks. huomautusosasto vuoden ensimmäisessä numerossa — Se notavdelningen i häfte 1 — See note section in the January issue.

1) SITC-nimike käsittää myös muita tuotteita kuin allamainitut — SITC-positionen omfattar även andra produkter än de nedannämnda — This SITC-item also contains other products than those below.

2) Nettotuotanto — Nettoproduktion — Net production

3. Tuotetilastoja (jatk.) — Produktstatistik (forts.) — Production statistics (cont.)

SITC, Rev.2 N:o	¹⁾ 641.1-5, 7-9	641.1	641.2, 5(9)	¹⁾ 641.3 (1,2,9)	641.6	651.3-5	652	661.2								
Vuosi ja kuukausi År och månad Year and month	Paperi ja pahvi — Papper och papp — Paper and paperboard				Puukuitulevy Träfiberplattor Fibreboard	Puuvillalanka Bomullsgarn Cotton yarn	Puuvillakangas Bomullstyger Cotton fabrics	Sementti Cement Cement								
	Yhteensä Summa Total	Siitä — Därav — Of which														
		Sanoma- lehtipaperi Tidnings- papper Newsprint	Kirjoitus- ja painopaperi Skriv- och tryckpapper Printing and writing paper	Voimapaperi ja -pahvi Kraftpapper och -papp Kraft paper and paperboard												
1 000 t					t			1 000 t								
	B 49	B 50	B 51	B 52	B 53	B 54	B 55	B 56								
1973 ..	5 573,1	1 410,6	1 513,5	763,6	263,8	15 188	14 021	2 091,9								
1974 ..	5 458,3	1 245,1	1 553,3	728,9	239,9	14 665	16 401	2 285,9								
1975 ..	3 992,2	1 028,9	1 247,2	817,6	147,6	13 534	20 497	2 141,9								
1976 ..	4 381,8	878,5	1 334,6	914,7	207,4	17 835	19 534	1 934,2								
1977 ..	4 568,7	1 067,6	1 363,9	842,2	166,5	14 912	21 842	1 813,3								
*1978 ..	5 079,3	1 126,1	1 631,9	489,4	135,9	7 520	11 199	1 795,5								
*1979 ..	5 546,0	1 330,4	1 776,5	543,8	160,1	9 648	13 839	1 749,0								
	*1979	*1980	*1979	*1980	*1979	*1980	*1979	*1980	*1979	*1980						
I ..	471,2	478,6	118,2	109,8	147,2	167,4	49,1	51,1	13,9	13,9	830	1 033	1 340	1 307	140,0	174,5
II ..	448,2	457,4	103,6	100,7	152,3	159,6	41,2	44,5	12,6	15,5	820	983	1 137	1 206	142,5	151,8
III ..	509,3	504,7	126,6	123,9	158,7	163,2	50,9	51,9	14,4	15,9	866	899	1 139	1 124	165,6	154,5
IV ..	402,7	420,4	95,6	86,5	130,2	151,7	40,4	44,4	12,7	14,3	760	847	1 050	1 054	134,1	107,5
V ..	482,4	437,9	120,3	106,2	144,7	140,1	48,2	47,3	15,1	16,4	940	1 179	1 280	1 269	132,2	122,1
VI ..	364,6	424,3	75,5	102,3	120,1	134,3	37,3	42,3	13,5	14,2	862	922	1 212	1 398	171,5	193,2
VII ..	454,6	506,7	118,8	119,6	140,2	167,2	40,1	53,6	6,6	8,6	—	—	—	—	110,1	148,2
VIII ..	488,9	519,2	120,3	124,8	158,2	161,2	46,3	56,9	10,4	13,4	929	1 009	1 645	1 586	107,3	154,0
IX ..	490,9	489,0	113,9	120,6	155,4	153,2	47,4	48,4	13,8	17,1	865	923	1 221	1 261	177,5	159,6
X ..	508,5	502,5	115,2	107,3	161,4	167,8	51,4	52,3	17,0	17,4	1 034	1 148	1 274	1 465	200,4	173,8
XI ..	494,1	515,7	115,7	159,5	159,5	159,5	48,4	48,4	16,3	16,3	996	996	1 408	1 408	166,6	166,6
XII ..	430,6	106,7	106,7	148,6	148,6	148,6	43,1	43,1	13,8	13,8	746	746	1 133	1 133	101,2	101,2

SITC, Rev.2 N:o	¹⁾ 662.4(1)	664.3	671.2		¹⁾ 672-678	¹⁾ 673.2 (6)	¹⁾ 673.1	¹⁾ 674, 675.0(1)								
Vuosi ja kuukausi År och månad Year and month	Tiilet *) Tegel *) Bricks *)	Ikkunalasi Fönsterglas Window glass	Raakarauta Råjärn Pig iron	Raakateräs Råstål Crude steel	Valssauutuotteet (kuumavalssatut) — Valsprodukter (varmvalsade) Rolled products (hot-rolled)											
					Kaikkiaan Inalles Total	Betoniteräs Betongstål Reinforcing steel	Valssilanka Valstråd Rolled wire	Levytuotteet Plåtprodukter Plates								
	1 000 000 kpl - st - numb.	1 000 m ²	t													
	B 57	B 58	B 59	B 60	B 61	B 62	B 63	B 64								
1973 ..	121,9	8 501	1 412 055	1 615 204	1 135 408	187 849	114 080	660 861								
1974 ..	127,6	8 289	1 363 606	1 655 537	1 124 138	186 820	124 681	645 239								
1975 ..	119,9	9 729	1 356 411	1 618 110	1 087 057	186 941	97 981	662 739								
1976 ..	125,1	10 061	1 321 032	1 643 983	1 161 146	183 684	113 549	734 675								
1977 ..	124,0	9 164	1 763 650	2 195 634	1 517 129	186 769	123 085	1 077 182								
*1978 ..	112,7	10 187	1 858 084	2 335 406	1 801 911	166 897	152 221	1 333 241								
*1979 ..	122,0	9 781	2 037 890	2 463 528	1 890 334	223 674	169 641	1 362 248								
	*1979	*1980	*1979	*1980	*1979	*1980	*1979	*1980	*1979	*1980						
I ..	10,2	10,0	849	870	178 572	171 067	218 101	216 527	171 879	161 634	21 792	23 791	14 177	14 180	128 391	105 868
II ..	8,7	11,1	763	998	160 925	165 299	198 183	214 597	161 385	153 972	20 850	18 472	14 544	13 000	123 060	108 729
III ..	9,4	11,4	920	1 240	189 252	172 746	231 596	220 806	171 583	171 892	20 503	22 394	15 836	17 607	120 918	117 135
IV ..	9,6	12,5	759	847	186 557	169 673	223 007	218 731	161 760	158 326	17 387	15 363	13 151	13 467	118 818	113 960
V ..	11,7	11,9	866	847	181 111	167 282	223 885	210 309	176 855	172 360	20 932	22 915	17 957	12 714	124 548	123 115
VI ..	10,7	11,4	722	855	147 426	167 569	179 993	195 746	154 118	141 826	12 354	14 146	12 842	9 541	115 605	109 333
VII ..	9,1	11,7	692	970	165 412	166 619	139 679	188 118	61 125	101 855	2 602	8 972	3 559	5 012	52 377	84 365
VIII ..	8,9	11,5	969	797	154 414	151 082	186 778	190 348	164 629	146 231	23 088	17 309	15 472	13 301	112 335	102 238
IX ..	10,3	13,5	810	776	154 673	169 770	200 894	213 427	168 901	175 829	18 953	21 335	15 683	13 858	120 661	130 434
X ..	13,2	14,1	730	1 013	175 436	175 803	227 116	219 261	169 447	183 011	25 448	17 693	16 567	12 479	113 151	138 926
XI ..	11,6	9,49	790	790	168 720	168 720	218 117	218 117	174 616	174 616	23 352	23 352	19 145	19 145	117 492	117 492
XII ..	8,6	7,52	752	752	175 392	175 392	216 179	216 179	154 036	154 036	16 413	16 413	10 708	10 708	114 892	114 892

Ks. huomautusosasto vuoden ensimmäisessä numerossa — Se notavdelningen i häfte 1 — See note section in the January issue.

¹⁾ SITC-nimike käsittää myös muita tuotteita kuin allamainitut — ²⁾ Pl. tulenkestävät ja haponkestävät tiilet.

³⁾ SITC-positionen omfattar även andra produkter än de nedannämnda — ⁴⁾ Exkl. eldfasta och syrafasta tegel.

⁵⁾ This SITC-item also contains other products than those below — ⁶⁾ Excl. refractory and acid-resistant bricks.

3. Tuotetilastoja (jatk.) — Produktstatistik (forts.) — Production statistics (cont.)

SITC, Rev.2 N:o	1) 674, 675.0(1)				1) 682.1(2)		1) 683.1		686.1		812.2	
	Kylmävalssatut levytuotteet Kallvalsade plåtprodukter <i>Cold-rolled plates</i>		Sinkityt levytuotteet Galvaniserade plåtprodukter and plates <i>Galvanized sheets and plates</i>		Kuparikatodit Kopparkatoder <i>Copper (cathodes)</i>		Nikkelikatodit Nickelkatoder <i>Nickel (cathodes)</i>		Sinkki Zink <i>Zinc</i>		Keraamiset saniteettivalmisteet asennettavat Keramiskt sanitetsgods för install. <i>Sanitary ceramic articles</i>	
	t		t		t		t		t		t	
Vuosi ja kuukausi År och månad Year and month	B 65		B 66		B 67		B 68		B 69		B 70	
1973	120 264		73 214		42 907		5 840		80 662		10 418	
1974	136 085		96 231		38 278		6 456		92 153		8 505	
1975	130 075		91 004		35 765		6 104		58 712		7 344	
1976	155 407		111 700		38 150		7 191		110 636		7 566	
1977	287 146		127 003		42 755		9 274		137 980		7 155	
*1978	369 347		146 000		42 719		7 501		132 935		7 142	
*1979	391 498		143 280		43 027		11 465		146 564		8 429	
	*1979	*1980	*1979	*1980	*1979	*1980	*1979	*1980	*1979	*1980	*1979	*1980
I	34 834	49 090	10 800	14 630	3 729	3 480	401	1 227	13 336	11 915	616	720
II	32 898	38 986	15 610	14 770	3 515	3 135	886	1 091	13 183	11 955	657	772
III	35 654	37 800	18 640	15 700	3 758	3 387	938	1 112	12 905	11 928	694	845
IV	30 627	37 709	13 890	12 710	3 593	2 996	1 018	1 159	13 139	11 943	648	760
V	37 531	38 234	11 890	18 200	3 900	3 699	1 138	1 108	13 098	11 934	722	796
VI	26 736	33 409	14 050	15 370	3 619	3 529	929	1 038	11 475	11 591	722	786
VII	12 283	23 380	4 620	7 450	3 263	2 899	984	668	11 558	12 661	766	682
VIII	35 972	33 215	12 380	15 760	3 809	2 398	932	832	12 102	12 791	722	740
IX	35 527	38 217	12 040	16 320	3 060	3 952	951	1 334	10 606	13 476	719	659
X	44 034	40 667	12 280	17 450	3 761	3 872	1 128	1 178	11 348	12 743	741	787
XI	37 648	7 970	17 970	3 516	3 516	1 086	1 086	11 727	11 727	791	791	824
XII	27 934	9 110	9 110	3 504	3 504	1 074	1 074	12 087	12 087	631	631	

4. Teollisuustuotannon volyyymi-indeksi ²⁾ — Volymindex för industriproduktionen ²⁾ — Volume index of industrial production ²⁾
1975 = 100 Ryhmien painot ilmoitettu suluissa — Gruppvikterna angivna inom parentes — Group weights in parentheses

Vuosi ja kuukausi År och månad Year and month	Koko teollisuus Hela industrin Total industry (100)	Investointivarat Investeringsvaror Investment goods (15,2)	Muut tuotantohyödykkeet Andra produktionsföremånder Other producers' goods (58,2)	Kulutushyödykkeet Konsumtionsföremånder Consumers' goods (26,6)	Toimialaryhmät — Branschgrupper — Groups of industry															
					2		311—2		313		314		321		322					
					Kaivos ja kaivostuotinta Brytning av mineraliska produkter Mining and quarrying (1,2)	Elintarvikkeiden valmistus Livsmedels tillverkning Food manufacturing (9,7)	Juomien valmistus Dryckesvarutillverkning Beverage industries (1,6)	Tupakkatuotteiden valmistus Tobaksvarutillverkning Tobacco manufact. (0,4)	Tekstiilien valmistus Textilvarutillverkning Manufact. of textiles (3,5)	Vaatteiden valmistus Tillverkning av kläder Manufact. of wearing apparel, except footwear (3,4)										
	B 71	B 72	B 73	B 74	B 75	B 76	B 77	B 78	B 79	B 80										
1976 ..	101	104	102	100	110	97	104	92	96	102										
1977 ..	102	94	104	101	120	96	96	88	92	99										
1978 ..	107	86	112	108	124	104	95	88	90	99										
*1979 ..	118	94	125	117	126	110	99	89	98	111										
	*1979	*1980	*1979	*1980	*1979	*1980	*1979	*1980	*1979	*1980	*1979	*1980	*1979	*1980	*1979	*1980	*1979	*1980		
I ..	123	132	100	109	129	138	121	131	108	116	102	106	85	90	37	30	103	113	114	135
II ..	115	124	93	102	121	131	113	123	105	111	93	101	73	83	44	34	95	104	114	127
III ..	129	132	103	106	137	140	128	129	115	125	106	107	98	104	65	54	111	102	129	137
IV ..	115	125	88	103	121	131	116	122	103	109	106	111	99	105	76	72	99	103	109	125
V ..	129	129	105	111	137	135	126	127	127	144	117	121	122	110	87	73	113	112	117	135
VI ..	112	121	93	103	117	128	111	117	240	350	107	110	120	130	95	92	100	102	89	109
VII ..	73	88	45	54	83	102	67	78	133	217	100	110	111	132	92	97	12	19	34	36
VIII ..	123	126	99	99	129	133	124	123	141	185	119	111	116	117	88	82	121	118	126	125
IX ..	120	124	97	111	127	132	117	130	110	123	111	121	85	103	80	88	102	108	123	142
X ..	134	131	113	141	137	134	134	134	114	134	129	129	95	95	91	113	113	141	141	
XI ..	134	112	140	135	115	129	129	95	115	129	129	95	95	97	120	120	139	139		
XII ..	112	86	119	112	100	100	100	100	100	100	100	87	87	213	85	85	92	92		

Ks. huomautusosasto vuoden ensimmäisessä numerossa — Se notavdelningen i häfte 1 — See note section in the January issue.

¹⁾ SITC-niike käsittää myös muita tuotteita kuin allamainitut — ²⁾ Uusi perusvuosi. Ks. lähemmin Tilastotiedotus TE 1980: 5.¹⁾ SITC-positionen omfattar även andra produkter än de nedannämnda — ²⁾ Nytt basår. Se närmare Statistisk rapport TE 1980: 5.

4. Teollisuustuotannon volyyymi-indeksi (jatk.) - Volymindex för industriproduktionen (forts.) - Volume index of industrial production (cont.)

Vuosi ja kuukausi År och månad Year and month	Toimialaryhmät — Branschgrupper — Groups of industry																			
	323		324		331		332		341		342		351		352		353		354	
	Nahan, turkkisten ym. valmistus Tillverkning av läder, pässkinn m.m. Manufacture of leather, fur etc.		Kenkien valmistus Skotillverkning Manufacture of footwear		Puutaivan valmistus Trävarutillverkning Manufact. of wood and wood products		Ei-metallisten kalusteiden valmistus Tillverk. av möbelfaror utom av metall Manufacture of furniture and fixtures, except primary of metal		Massan, paperin ja paperituott. valmistus Massa, pappers och pappersvarutillverkning Manufact. of paper and paper products		Graafinen tuotanto Gräfsk produktion Printing, publishing and allied industries		Kemikaalien valmistus Tillverkning av kemikaller Manufacture of industrial chemicals		Muiden kemiallisten tuotteiden valmistus Tillverkn. av andra kemiska produkter Manufacture of other chemical products		Maaillynn jalostus Petroleumraffinering Petroleum refineries		Maaillynn ja kivihiilituotteiden valmistus Tillverkn. av petroleum- och kolprodukter Miscellaneous products of petroleum and coal	
B 81		B 82		B 83		B 84		B 85		B 86		B 87		B 88		B 89		B 90		
1976 ..	100	102	112	89	106	100	93	118	127	95										
1977 ..	84	95	119	88	105	98	86	121	142	101										
1978 ..	96	102	130	94	118	102	98	125	140	95										
*1979 ..	99	111	153	102	136	107	113	138	154	96										
	*1979	*1980	*1979	*1980	*1979	*1980	*1979	*1980	*1979	*1980	*1979	*1980	*1979	*1980	*1979	*1980	*1979	*1980	*1979	*1980
I ..	102	104	118	159	139	167	107	105	139	146	110	115	127	123	143	159	161	189	87	105
II ..	127	100	115	129	140	161	90	102	131	137	104	108	121	120	128	159	127	183	70	97
III ..	109	104	118	126	173	176	128	112	148	149	118	123	139	125	145	185	145	165	77	109
IV ..	97	99	107	126	162	189	103	108	123	130	111	119	112	119	139	173	138	126	109	88
V ..	131	135	114	118	197	203	132	114	143	132	123	122	120	117	169	181	113	114	115	118
VI ..	106	96	99	113	171	170	100	91	110	129	92	95	88	102	149	177	135	198	102	89
VII ..	15	16	18	30	77	88	13	34	125	151	67	78	79	82	67	97	160	203	109	103
VIII ..	114	108	127	120	141	147	147	130	143	154	108	103	122	119	146	170	168	163	131	82
IX ..	94	101	118	147	157	179	109	124	143	145	111	126	109	116	138	185	153	132	96	92
X ..	113	134	173		101		152		123		120		120		156		138		104	
XI ..	102	141	171		111		147		118		121		121		164		200		84	
XII ..	78	123	138		87		128		102		101		101		111		209		65	

Vuosi ja kuukausi År och månad Year and month	Toimialaryhmät (jatk.) — Branschgrupper (forts.) — Groups of industry (cont.)																			
	355		356		361		362		369		371		372		381		382			
	Kumituotteiden valmistus Gummivarutillverkning Manufacture of rubber products		Muovituotteiden valmistus Plastvarutillverkning Manufacture of plastic products n.e.c.		Posliinikosten yms. tuotteiden valmistus Porslins- och lergodstillverkn. china and earthenware		Lasin ja lasituotteiden valmistus Glass- och glasvarutillverkn. Manufacture of glass and glass products		Mun savi- ja kiviainesten valmistus Annan ler- och stenprodukt-tillverkning Manufacture of other non-metallic mineral products		Raudan, teräksen ja ferroseosten valmistus Järn-, stål- och ferrolegerings framställning Iron and steel basic industries		Muiden metallien valmistus Framställning av lokenj.-metaller Non-ferrous metal basic industries		Metallituotteiden valmistus Metallvarutillverkning Manufacture of fabricated metal products except machinery and equipment		Koneiden valmistus Maskintillverkning Manufacture of machinery except electrical			
B 91		B 92		B 93		B 94		B 95		B 96		B 97		B 98		B 99				
1976 ..	89	100	85	96	93	98	103	101												
1977 ..	91	109	75	86	98	120	106	101												
1978 ..	98	133	72	98	95	149	106	100												
*1979 ..	109	151	84	106	103	168		109												
	*1979	*1980	*1979	*1980	*1979	*1980	*1979	*1980	*1979	*1980	*1979	*1980	*1979	*1980	*1979	*1980	*1979	*1980	*1979	*1980
I ..	118	145	80	88	107	119	92	108	181	176	142	155	127	133	115	124				
II ..	105	127	80	93	94	116	85	105	174	169	146	151	117	122	108	118				
III ..	119	115	86	99	116	124	102	104	185	184	156	162	139	132	118	125				
IV ..	114	125	77	93	118	146	95	103	174	171	149	151	111	129	103	119				
V ..	110	110	81	95	117	149	117	110	186	182	169	148	133	148	123	127				
VI ..	146	107	86	97	88	96	117	117	158	158	138	144	113	122	110	123				
VII ..	18	38	71	71	30	86	75	83	81	124	109	97	47	52	49	62				
VIII ..	123	106	88	90	134	169	116	113	170	153	162	121	126	130	114	115				
IX ..	112	116	84	85	127	236	112	117	173	166	134	165	119	138	113	133				
X ..	120	180	127		127		129		183		158		144		128					
XI ..	127	185	119		119		121		181		155		137		129					
XII ..	96	137	98		98		80		165		145		103		100					

Ks. huomautusosasto vuoden ensimmäisessä numerossa — Se notavdelningen i häfte 1 — See note section in the January issue.

¹⁾ This SITC-item also contains other products than those below — ²⁾ New base year. For further information see Statistical Report TE 1980: 5 (F, Sw).

4. Teollisuustuotannon volyymi-indeksi (jatk.) - Volymindex för industriproduktionen (forts.) - Volume index of industrial production (cont.)

Vuosi ja kuukausi År och månad Year and month	Toimintaryhmät (jatk.) — Branschgrupper (forts.) — Groups of industry (cont.)										Tehdasteollisuuden erikoisindeksejä Specialindexar för fabriksindustri Special indices of manufacturing							
	383		384		385		390		4		331, 341		37—38		3			
	Sähkötekni- kisten tuotteiden valmistus Tillverkn. av elprodukter Manuf. of electrical machinery apparatus, appliances and supplies (4,9)		Kulkuneuvojen valmistus Transportmedel tillverkn. Manuf. of transport equipment (6,6)		Instrumenttien yms. tuott. valmistus Tillverkn. av instrument od. finmekaniska produkter Manufacture of professional and scientific, and measuring and controlling equipment, n.e.c. and photographic and optical goods (0,6)		Muu valmistus Annan tillverkn. Other manufacturing industries (0,6)		Sähkö-, kaasua- ja vesihuolto El-, gas- och vattenförsörj. Electricity, gas and water (9,7)		Puu- ja paperiteollisuus Trä- och pappersindustri Manufacture of wood, paper and other products (15,8)		Metalliteollisuus Metallindustri Manufacture of metal and metal products (31,9)		Muu tehdasteollisuus Annan fabriksindustri Other manufacturing industries (41,4)		Tehdasteollisuus Fabriksindustri Manufacturing (89,1)	
B 100		B 101		B 102		B 103		B 104		B 105		B 106		B 107		B 108		
1976 ..	91	107	83	101	106	107	100	99	101	107	100	99	101	107	100	99	101	
1977 ..	88	85	81	110	118	108	99	100	100	108	99	98	100	108	99	98	100	
1978 ..	85	77	100	118	126	121	100	102	105	121	100	102	105	121	100	102	105	
*1979 ..	93	86	112	138	136	140	111	111	116	140	111	111	116	140	111	111	116	
	*1979	*1980	*1979	*1980	*1979	*1980	*1979	*1980	*1979	*1980	*1979	*1980	*1979	*1980	*1979	*1980	*1979	*1980
I ..	98	109	91	99	124	123	130	105	166	183	139	151	118	125	110	119	118	127
II ..	89	103	84	91	106	120	123	67	154	168	133	143	110	117	102	113	111	120
III ..	98	108	95	93	118	120	154	99	160	168	154	155	122	124	119	120	126	128
IV ..	84	108	81	92	100	114	146	87	139	141	132	143	106	120	109	118	112	123
V ..	108	113	94	95	128	127	163	119	131	122	155	148	124	128	122	123	129	130
VI ..	98	103	82	89	126	124	155	91	107	108	123	138	109	117	106	113	110	119
VII ..	34	58	41	45	48	70	13	20	93	102	114	137	49	64	68	81	70	85
VIII ..	100	99	90	84	116	104	153	102	110	125	143	153	116	113	124	120	125	123
IX ..	99	118	85	94	114	101	152	132	122	130	146	153	113	127	114	127	119	132
X ..	112		105		136		179		143		157		130		128		134	
XI ..	110		104		129		168		150		152		129		129		133	
XII ..	92		77		96		119		161		130		103		102		107	

5. Asuntojen tuotanto — Bostadsproduktionen — Production of dwellings

Vuosi ja neljännes År och kvartal Year and quarter	Myönnetty rakennusluvut Beviljade byggnadstillstånd Granted building permits		Keskeneräiset asunnot Igångvarande bostadslägenheter Incompleted dwellings		Valmistuneet asunnot Färdigställda bostadslägenheter Completed dwellings	
	Asuinhuoneistoja Bostadslägenheter Dwellings	Kokonais- huoneistoala m ² Total lägenhets- yta m ² Total useful floor space m ²	Asuinhuoneistoja Bostadslägenheter Dwellings	Kokonais- huoneistoala m ² Total lägenhets- yta m ² Total useful floor space m ²	Asuinhuoneistoja Bostadslägenheter Dwellings	Kokonais- huoneistoala m ² Total lägenhets- yta m ² Total useful floor space m ²
	B 109	B 110	B 111	B 112	B 113	B 114
1974	74 245	5 412 117	64 032	4 850 396	73 033	5 148 657
1975	63 937	4 794 000	56 644	4 484 000	69 408	5 011 000
1976	61 509	4 859 000	55 324	4 532 000	57 498	4 315 000
1977	56 947	4 605 000	52 034	4 409 000	56 966	4 429 293
1978	53 452	4 362 000	44 858	3 885 000	55 287	4 469 700
1979	53 851	4 519 000	46 206	4 102 000	50 301	4 089 200
1975 I	10 901	798 100	57 185	4 271 000	15 668	1 119 000
II	21 361	1 831 000	57 310	4 547 000	19 011	1 257 000
III	16 654	1 196 000	59 244	4 963 000	16 403	1 134 000
IV	15 021	968 000	55 179	4 374 000	18 326	1 501 000
1976 I	9 548	737 000	50 761	3 929 000	12 079	886 000
II	19 742	1 815 000	54 653	4 600 000	14 100	958 000
III	17 918	1 321 000	59 108	5 128 000	12 834	934 000
IV	14 301	986 000	55 324	4 532 000	18 485	1 537 000
1977 I	8 930	690 000	50 945	4 067 000	11 276	886 185
II	18 093	1 715 000	54 393	4 755 000	14 674	1 020 021
III	14 998	1 158 000	56 570	5 075 000	13 153	979 051
IV	14 926	1 042 000	52 034	4 409 000	17 863	1 544 036
1978 I	11 583	890 000	46 600	3 848 000	11 577	962 700
II	16 353	1 594 000	49 499	4 444 000	15 012	1 092 900
III	13 251	1 004 000	50 862	4 628 000	11 634	940 800
IV	12 265	874 000	44 858	3 885 000	17 064	1 473 300
1979 I	10 067	799 000	41 637	3 485 000	10 489	854 800
II	18 555	1 786 000	49 306	4 406 000	11 276	857 200
III	13 658	1 085 000	53 125	4 848 000	10 375	818 400
IV	11 571	849 000	46 206	4 102 000	18 161	1 558 800
*1980 I	9 354	798 000	41 096	3 574 000	11 156	929 000
II	20 248	1 937 000	50 023	4 598 000	10 618	829 000

Ks. huomautusosasto vuoden ensimmäisessä numerossa — Se notavdelningen i häfte 1 — See note section in the January issue.

6. Talonrakennustoiminta — Husbyggnadsverksamhet — House construction

Vuosi ja neljännes År och kvartal Year and quarter	Kaikki rakennukset — Alla byggnader — All buildings						Kivirakennukset — Stenbyggnader — Buildings of stone					
	Yhteensä Summa Total	Asuin- raken- nukset Bostads- byggnader Residential buildings	Maa- talous- raken- nukset Ekonomi- byggnader Farm buildings	Teollisuus- raken- nukset Industri- byggnader Industrial buildings	Läike- raken- nukset Affärs- byggnader Business buildings	Julkiset raken- nukset Offent- liga byggnader Public buildings	Yhteensä Summa Total	Asuin- raken- nukset Bostads- byggnader Residential buildings	Maa- talous- raken- nukset Ekono- mibygg- nader Farm buildings	Teolli- suus- raken- nukset Industri- byggnader Industrial buildings	Läike- raken- nukset Affärs- byggnader Business buildings	Julkiset raken- nukset Offent- liga byggnader Public buildings
	Tilavuus — Kubikinhåll — Cubic capacity — 1 000 000 m ³											
	B 115	B 116	B 117	B 118	B 119	B 120	B 121	B 122	B 123	B 124	B 125	B 126
Myönnetty talonrakennusluvut — Beviljade byggnadstillstånd — Granted building permits												
Koko maa — Hela landet — Whole country												
1975	51,42	19,65	3,79	14,96	6,66	3,39	33,04	10,34	1,01	12,87	5,34	2,92
1976	46,89	19,95	3,93	10,46	5,35	3,84	27,04	9,30	1,25	8,50	4,12	3,12
1977	41,88	18,86	4,22	8,15	3,96	3,71	22,54	8,57	1,10	6,16	2,99	3,07
1978	41,98	17,90	4,97	8,56	4,16	3,68	21,37	7,70	1,23	6,14	3,18	2,72
1979	48,64	18,71	6,34	11,75	4,81	3,99	25,88	7,62	1,46	9,42	3,46	3,33
1978 I	10,21	3,72	1,02	2,86	1,20	0,92	6,01	2,03	0,25	2,01	0,94	0,67
II	12,92	6,51	2,17	1,50	1,09	0,69	4,66	1,57	0,51	1,13	0,84	0,53
III	11,07	4,12	1,04	3,22	1,11	0,85	6,12	2,03	0,25	2,33	0,83	0,59
IV	7,79	3,54	0,74	0,98	0,76	1,21	4,58	2,07	0,22	0,67	0,58	0,95
1979 I	7,75	3,32	1,23	0,90	1,05	0,77	4,28	1,70	0,26	0,68	0,88	0,63
II	19,16	7,45	2,77	5,84	1,38	0,68	9,02	1,95	0,72	4,85	0,87	0,52
III	11,74	4,47	1,32	2,37	1,42	1,16	6,39	2,05	0,27	1,80	1,01	1,00
IV	9,99	3,46	1,02	2,63	0,96	1,38	6,18	1,92	0,21	2,09	0,70	1,17
1980 I	8,55	3,38	1,04	1,53	1,60	0,55	4,83	1,57	0,23	1,11	1,41	0,43
II	18,92	8,21	2,64	3,88	1,81	1,24	8,71	2,16	0,68	3,23	1,40	1,04
Keskeneräiset talonrakennustyöt — Igångvarande husbyggen — Buildings in construction stage												
Koko maa — Hela landet — Whole country												
1975	52,45	18,50	3,76	16,65	6,23	4,82	35,34	9,39	1,07	14,75	5,12	4,47
1976	51,85	19,08	4,00	14,93	5,05	5,05	32,75	8,76	1,18	13,07	4,19	4,50
1977	48,12	18,37	4,50	11,60	4,35	5,40	28,00	7,82	1,25	9,54	3,56	4,74
1978	42,78	16,36	5,00	8,90	4,76	4,34	23,48	6,68	1,24	7,03	4,06	3,70
1979	47,62	17,30	6,00	11,37	4,35	4,74	25,57	6,64	1,31	9,25	3,38	4,02
1978 I	44,63	17,25	4,05	11,01	4,33	5,33	26,95	7,45	1,10	8,88	3,72	4,74
II	47,46	18,70	5,36	9,93	4,44	5,04	25,38	6,88	1,37	7,85	3,79	4,43
III	48,76	19,45	5,73	10,25	4,71	4,66	25,68	6,91	1,40	8,17	4,02	4,10
IV	42,78	16,36	5,00	8,90	4,76	4,34	23,48	6,68	1,24	7,03	4,06	3,70
1979 I	38,86	14,69	4,47	7,70	4,35	4,42	21,80	6,43	1,03	6,16	3,67	3,82
II	47,27	18,59	6,32	10,13	4,18	4,33	24,46	6,72	1,51	8,29	3,40	3,75
III	51,91	20,42	6,93	11,55	4,58	4,43	26,34	7,14	1,52	9,36	3,54	3,83
IV	47,62	17,30	6,00	11,37	4,35	4,74	25,57	6,64	1,31	9,25	3,38	4,02
*1980 I	43,61	15,11	5,47	10,74	4,00	4,61	24,37	6,22	1,12	8,95	3,19	3,96
II	52,72	19,43	6,79	12,30	5,29	4,77	27,84	6,72	1,52	10,14	4,40	4,13
Valmistuneet rakennukset — Färdigställda byggnader — Completed buildings												
Koko maa — Hela landet — Whole country												
1975	47,85	20,59	2,80	13,53	5,15	3,64	32,15	12,38	0,79	11,48	3,99	3,14
1976	41,20	17,72	3,16	10,32	5,04	2,61	25,85	9,40	0,87	8,71	4,12	2,22
1977	43,70	18,08	3,09	12,00	4,84	3,34	26,93	8,66	0,88	10,24	3,84	2,81
1978	42,55	18,20	3,77	10,20	3,38	4,21	23,86	8,20	1,08	7,89	2,51	3,47
1979	38,30	16,70	4,40	7,07	4,81	3,26	20,57	7,33	1,14	5,26	3,88	2,65
1978 I	9,07	3,93	0,67	2,41	0,93	0,77	5,41	1,84	0,21	1,99	0,67	0,62
II	10,13	4,43	0,60	2,76	0,86	0,94	6,56	2,53	0,23	2,28	0,67	0,77
III	10,29	3,83	1,21	2,48	0,71	1,12	5,19	1,65	0,32	1,69	0,48	0,91
IV	13,06	6,01	1,29	2,55	0,89	1,38	6,70	2,19	0,32	1,93	0,68	1,16
1979 I	7,93	3,47	0,71	1,52	1,32	0,62	4,71	1,64	0,24	1,10	1,18	0,47
II	7,34	3,51	0,53	1,26	1,30	0,86	4,82	1,88	0,14	0,94	1,10	0,71
III	8,39	3,33	1,24	1,34	0,88	0,88	4,16	1,42	0,30	1,03	0,67	0,67
IV	14,13	6,39	1,91	2,94	1,32	0,89	6,87	2,39	0,45	2,20	0,92	0,78
*1980 I	8,46	3,82	0,76	1,69	1,13	0,75	4,68	1,68	0,24	1,19	0,87	0,63
II	7,84	3,35	0,72	2,13	0,61	0,61	4,63	1,65	0,21	1,78	0,44	0,49

Ks. huomautusosasto vuoden ensimmäisessä numerossa — Se notavdelningen i häfte 1 — See note section in the January issue.

6. Talonrakennustoiminta (jatk.) — Husbyggnadsverksamhet (forts.) — House construction (cont.)

Vuosi ja neljännes År och kvartal Year and quarter	Kaikki rakennukset — Alla byggnader — All buildings						Kivirakennukset — Stenbyggnader — Buildings of stone					
	Yhteensä Summa Total	Asuin- raken- nukset Bostads- byggnader Residential buildings	Maa- talous- raken- nukset Ekonomi- byggnader Farm buildings	Teoli- suus- raken- nukset Industri- byggnader Industrial buildings	Liike- raken- nukset Affärs- byggnader Business buildings	Julkiset raken- nukset Offent- liga byggnader Public buildings	Yhteensä Summa Total	Asuin- raken- nukset Bostads- byggnader Residential buildings	Maa- talous- raken- nukset Ekonomi- byggnader Farm buildings	Teoli- suus- raken- nukset Industri- byggnader Industrial buildings	Liike- raken- nukset Affärs- byggnader Business buildings	Julkiset raken- nukset Offent- liga byggnader Public buildings
	Tilavuus — Kubikinhåll — Cubic capacity — 1 000 000 m ³											
	B 127	B 128	B 129	B 130	B 131	B 132	B 133	B 134	B 135	B 136	B 137	B 138
Myönnetty talonrakennusluvut — Beviljade byggnadstillstånd — Granted building permits												
Kaupungit — Städer — Urban communes												
1975	31,77	11,40	0,52	11,07	5,43	2,45	25,48	7,88	0,19	10,12	4,65	2,22
1976	26,57	11,22	0,53	6,91	4,26	2,55	19,78	7,24	0,14	6,05	3,58	2,18
1977	23,48	11,00	0,65	5,17	3,09	2,60	16,72	6,93	0,21	4,23	2,58	2,30
1978	23,01	10,28	1,07	5,28	3,11	2,57	15,56	6,18	0,36	4,07	2,59	2,09
1979	26,01	10,93	0,99	6,95	3,57	2,63	18,14	6,25	0,24	5,92	2,90	2,42
1978 I	6,30	2,36	0,17	1,89	1,00	0,72	4,53	1,60	0,04	1,46	0,80	0,54
II	5,69	3,08	0,46	0,66	0,83	0,48	2,99	1,18	0,15	0,49	0,73	0,41
III	6,37	2,50	0,25	2,16	0,74	0,54	4,52	1,64	0,08	1,67	0,62	0,44
IV	4,65	2,34	0,20	0,58	0,53	0,82	3,51	1,75	0,09	0,45	0,46	0,69
1979 I	4,20	2,01	0,20	0,48	0,88	0,45	3,17	1,38	0,06	0,39	0,82	0,42
II	9,60	3,90	0,38	3,66	1,00	0,41	5,89	1,55	0,09	3,09	0,73	0,36
III	6,83	2,79	0,28	1,58	0,99	0,81	4,95	1,73	0,09	1,37	0,77	0,77
IV	5,38	2,24	0,12	1,23	0,69	0,96	4,14	1,59	0,01	1,06	0,58	0,86
1980 I	5,00	2,02	0,15	0,95	1,40	0,36	3,79	1,34	0,02	0,74	1,33	0,33
II	9,44	4,23	0,36	2,28	1,26	0,98	5,82	1,65	0,07	2,02	1,11	0,83
Keskeneräiset talonrakennustyöt — Igångvarande husbyggen — Buildings in construction stage												
Kaupungit — Städer — Urban communes												
1975	32,17	10,05	0,58	11,73	4,99	3,89	26,43	6,69	0,22	10,72	4,57	3,78
1976	29,95	10,21	0,68	9,83	4,07	3,72	23,67	6,44	0,23	8,96	3,60	3,55
1977	27,24	9,76	0,78	7,38	3,59	4,22	20,43	5,80	0,28	6,38	3,16	3,89
1978	24,22	9,08	0,98	5,87	3,90	3,21	17,45	5,17	0,27	4,90	3,53	2,95
1979	26,42	9,80	1,09	7,38	3,45	3,26	18,73	5,32	0,25	6,37	2,92	3,07
1978 I	26,28	8,83	0,70	7,47	3,67	4,16	20,28	5,55	0,24	6,40	3,33	3,85
II	25,74	9,59	0,89	6,13	3,71	3,93	18,21	5,00	0,22	5,12	3,33	3,61
III	26,86	10,23	1,05	6,57	3,88	3,61	18,86	5,25	0,24	5,59	3,51	3,33
IV	24,22	9,08	0,98	5,87	3,90	3,21	17,45	5,17	0,27	4,90	3,53	2,95
1979 I	22,30	8,32	0,82	5,04	3,65	3,38	16,48	5,05	0,20	4,26	3,26	3,12
II	25,40	9,89	1,10	6,44	3,49	3,23	17,80	5,20	0,33	5,55	3,07	3,01
III	27,84	11,06	1,26	7,23	3,76	3,13	18,95	5,64	0,29	6,13	3,14	2,98
IV	26,42	9,80	1,09	7,38	3,45	3,26	18,73	5,32	0,25	6,37	2,92	3,07
*1980 I	24,25	8,63	0,99	6,87	3,21	3,19	17,87	5,06	0,20	6,05	2,78	3,01
II	27,93	10,49	1,02	7,15	4,35	3,47	19,82	5,43	0,21	6,21	3,91	3,30
Valmistuneet rakennukset — Färdigställda byggnader — Completed buildings												
Kaupungit — Städer — Urban communes												
1975	29,91	12,84	0,39	9,06	4,28	2,71	24,22	9,64	0,16	8,10	3,62	2,49
1976	25,07	10,38	0,37	7,53	4,21	1,79	19,65	7,20	0,11	6,70	3,63	1,59
1977	26,48	10,72	0,49	8,39	3,88	2,23	20,31	6,86	0,17	7,56	3,35	2,02
1978	23,91	10,36	0,66	6,16	2,59	3,14	17,25	6,50	0,24	5,06	2,13	2,75
1979	21,29	9,86	0,76	4,05	3,82	2,24	14,83	5,95	0,26	3,13	3,34	1,93
1978 I	5,06	2,33	0,12	1,19	0,76	0,54	3,72	1,50	0,05	1,02	0,61	0,49
II	6,60	2,84	0,13	2,17	0,69	0,62	5,24	2,07	0,08	1,92	0,60	0,54
III	5,15	1,96	0,20	1,40	0,48	0,88	3,41	1,21	0,06	0,92	0,38	0,76
IV	7,11	3,23	0,20	1,40	0,65	1,11	4,88	1,72	0,04	1,20	0,54	0,98
1979 I	5,02	2,20	0,19	1,01	1,11	0,38	3,57	1,35	0,08	0,77	1,03	0,28
II	4,92	2,35	0,08	0,78	1,00	0,63	3,67	1,56	0,02	0,59	0,92	0,57
III	4,12	1,79	0,16	0,76	0,69	0,57	2,89	1,10	0,05	0,64	0,61	0,45
IV	7,29	3,52	0,33	1,50	1,02	0,66	4,69	1,94	0,11	1,13	0,80	0,63
*1980 I	5,28	2,48	0,12	1,08	0,95	0,54	3,62	1,39	0,05	0,85	0,78	0,50
II	4,76	2,17	0,28	1,42	0,42	0,36	3,42	1,40	0,07	1,23	0,36	0,31

Ks. huomautusosasto vuoden ensimmäisessä numerossa — Se notavdelningen i häfte 1 — See note section in the January issue.

7. Kaupan myynti — Handels försäljning — Sales of commerce

a. Tukkukauppa — Partihandel — Wholesaling

Vuosi ja kuukausi År och månad Year and month	Koko tukkukauppa Hela partihandel Total wholesale trade	Keskustukkukauppa Centralpartihandel Central wholesale trade	Muu vleistukkukauppa Annan allmän partihandel Other general wholesale trade	Ravinto- ja nautintoinekauppa Handel med livs- och njutningsmedel Wholesaling of food and beverages	Tekstiili-, vaatetus- ja nahkatavarakauppa Handel med textil-, beklädnads- och lädervaror Wholesaling of textile, clothing and leather articles	Rauta- ja rakennustarvikkauppa Handel med järn- o. byggnadsvaror Wholesaling of iron wares and construction materials	Sähkö- ja radiotarvikkauppa Handel med el- och radioartiklar Wholesaling of electric appliances and radios	Autoalan kauppa Handel med bilar och bilförendeheter Wholesaling of motor vehicles	Polttoinekauppa Handel med bränslen Wholesaling of fuels	Investointivara- ja raaka-ainekauppa Handel med maskin-, metall- och råvaror Wholesaling of investment articles and raw materials	Puutavara- ja kauppa Handel med trävaror Wholesaling of timbers
	C 1	C 2	C 3	C 4	C 5	C 6	C 7	C 8	C 9	C 10	C 11
	Myynti (pl. lvv.) — Försäljning (exkl. oms.) — Sales (excl. sales tax) 1 000 000 mk										
1977	64 448	17 889	3 049	9 861	955	3 657	2 372	4 023	7 669	7 176	1 672
1978	70 723	19 835	3 450	10 359	944	3 955	2 428	4 629	8 664	7 949	1 688
1979	84 553	23 203	4 202	12 197	1 016	4 637	2 995	5 796	10 514	9 920	2 101
1978 X	6 650	1 821	315	1 002	104	339	248	482	786	734	187
XI	6 267	1 705	297	927	93	354	223	371	727	776	166
XII	6 942	1 810	295	1 091	53	350	221	519	1 013	805	145
1979 I	5 774	1 566	287	871	69	253	195	353	829	718	125
II	5 658	1 547	301	773	70	279	214	392	811	650	115
III	6 656	1 874	285	934	93	360	255	485	741	853	164
IV	6 728	1 881	372	968	81	344	217	568	758	763	142
V	7 600	2 088	365	1 107	89	476	246	560	838	901	205
VI	6 810	1 839	411	986	57	369	200	458	820	818	198
VII	6 090	1 767	333	991	37	348	190	402	782	564	137
VIII	7 669	2 200	337	1 074	112	435	270	485	957	843	188
IX	7 498	2 010	357	1 077	113	443	312	514	905	892	180
X	8 236	2 261	378	1 180	127	459	316	554	981	975	232
XI	8 278	2 145	378	1 163	109	478	321	528	1 203	952	234
XII	7 556	2 026	397	1 072	60	393	260	497	889	991	181
*1980 I	7 531	1 923	297	1 045	90	410	284	479	1 221	940	183
II	7 510	1 977	316	968	87	390	267	508	1 234	916	186
III	8 234	2 165	438	1 102	97	482	287	527	1 176	1 008	235
IV	7 880	2 123	398	1 052	106	417	254	588	1 130	922	196
V	8 592	2 493	373	1 175	101	475	289	627	1 115	968	236
VI	8 085	2 242	475	1 073	66	491	253	479	938	1 103	273
VII	7 585	2 207	351	1 147	36	465	237	481	1 013	806	173
VIII	8 470	2 425	440	1 155	121	467	313	475	1 039	998	218
IX	9 570	2 696	434	1 355	124	565	348	522	1 226	1 215	230
	Volyyymi-indeksi — Volymindex — Volume index (1972 = 100)										
1977	121	121	86	164	119	89	121	106	119	124	111
1978	123	125	91	164	108	88	118	107	124	127	113
1979	135	136	104	182	107	94	136	123	127	145	133
1978 X	137	135	98	188	138	88	141	132	135	137	151
XI	128	126	92	173	123	92	125	98	124	143	133
XII	141	133	91	202	70	90	125	138	173	150	116
1979 I	116	114	88	161	60	65	110	94	138	133	100
II	112	111	91	140	92	71	121	104	133	120	92
III	132	135	86	170	122	90	140	126	120	155	131
IV	133	134	112	176	105	85	119	148	122	135	112
V	149	149	110	201	115	117	134	146	135	158	163
VI	132	131	123	179	75	89	109	117	120	143	156
VII	117	125	99	179	46	84	104	103	114	99	101
VIII	146	155	100	194	140	105	148	124	130	147	140
IX	141	140	105	192	139	105	168	128	117	153	133
X	154	156	109	208	154	108	170	138	126	167	170
XI	152	146	108	202	131	112	172	132	155	162	168
XII	139	137	113	186	72	92	139	122	107	168	129
*1980 I	133	127	83	176	107	94	150	117	147	157	129
II	130	130	87	163	102	88	140	124	132	150	129
III	142	141	120	185	111	107	148	126	116	163	161
IV	134	137	108	175	120	92	131	140	112	148	132
V	146	159	99	191	114	105	147	150	103	155	158
VI	137	142	126	173	74	108	128	115	86	176	182
VII	126	138	92	183	40	102	120	115	93	128	104
VIII	140	149	114	181	133	102	158	114	95	158	130
IX	157	164	111	210	133	121	173	125	112	192	137

Ks. huomautusosasto vuoden ensimmäisessä numerossa — Se notavdelningen i häfte 1 — See note section in the January issue.

7. Kaupan myynti (jatk.) — Handels försäljning (forts.) — Sales of commerce (cont.)

b. Vähittäiskauppa — Detaljhandeln — Retailing

Vuosi ja kuukausi År och månad Year and month	Muu tuotantotarvikekauppa Annan handel med produktionsvaror Wholesaling of other production articles	Lääke- ja kemikaalivaroiden kauppa Handel med medicinal och kemikalievaror Wholesaling of medicines and drugs	Muu tukkukauppa Annan partihandel Other wholesaling proper n.e.c.	Koko vähittäiskauppa Heila detaljhandeln Total retail trade	Tavaratalokauppa Varuhandel Department stores	Sekavaraain kauppa Diversehandel Retailers, rural type	Elintarvikkeiden kauppa Livsmedelshandel Food and beverage retailing	Elintarvikkeiden yleisvähittäiskauppa Allmän livsmedelsdetaljhandel General food shops	Maito-, leipä-, liha- ja vihannekauppa Mjölkk-, bröd-, kött- och grönsaksandel Dairy and bakery product, meat and vegetable shops	Muu elintarvikkeiden kauppa Annan handel med livsmedel Other food shops
	C 12	C 13	C 14	C 15	C 16	C 17	C 18	C 19	C 20	C 21
	Myynti (ml. lvv.) — Försäljning (inkl. oms.) — Sales (incl. sales tax) 1 000 000 mk									
1977....	2 073	1 344	2 707	47 945	6 036	5 334	11 439	10 043	591	805
1978....	2 170	1 501	3 150	52 255	6 709	5 816	12 212	10 689	650	873
1979....	2 397	1 611	3 963	59 864	7 505	6 450	13 473	11 780	685	1 008
1978 X	218	136	278	4 464	569	489	989	859	56	73
XI	206	136	286	4 466	575	469	999	875	56	68
XII	216	136	288	5 662	862	654	1 207	1 069	63	75
1979 I	138	139	231	4 057	462	379	943	824	49	70
II	144	123	239	3 982	461	410	957	840	49	67
III	177	128	308	4 695	569	465	1 112	976	57	79
IV	190	139	306	4 730	574	496	1 087	953	55	78
V	235	139	352	5 220	640	580	1 137	987	56	94
VI	217	133	302	5 056	625	573	1 179	1 029	57	93
VII	177	112	250	5 059	636	603	1 156	1 000	61	95
VIII	227	139	401	5 258	638	592	1 201	1 047	62	92
IX	217	127	351	4 924	618	549	1 104	961	57	86
X	226	151	395	5 293	658	550	1 108	968	57	82
XI	207	140	422	5 201	658	535	1 144	1 005	57	82
XII	242	143	405	6 387	966	717	1 346	1 190	67	89
*1980 I	156	156	347	4 852	541	412	1 092	956	53	84
II	167	150	344	4 841	550	460	1 139	1 006	55	78
III	212	141	365	5 156	623	500	1 201	1 052	61	88
IV	227	147	320	5 529	664	552	1 259	1 107	61	90
V	249	152	340	5 836	744	656	1 326	1 158	61	107
VI	219	132	340	5 745	710	634	1 326	1 156	59	112
VII	207	126	338	5 952	730	728	1 404	1 226	68	111
VIII	231	141	446	5 843	738	689	1 365	1 194	65	106
IX	282	162	413	5 903	729	649	1 290	1 123	68	100
	Volymyymi-indeksi — Volymindex — Volume index (1972 = 100)									
1977....	141	117	117	109	126	76	112	116	65	121
1978....	141	121	128	110	132	79	114	118	69	118
1979....	146	123	145	117	138	82	119	124	70	124
1978 X	169	129	132	110	132	79	109	113	70	117
XI	159	129	136	110	133	75	110	115	70	107
XII	166	129	136	141	199	105	134	141	80	119
1979 I	104	131	108	99	107	61	104	108	63	108
II	107	115	111	96	106	65	104	109	62	103
III	130	120	142	113	130	73	120	125	70	121
IV	138	129	140	112	128	77	117	122	68	115
V	170	129	159	122	143	90	122	126	69	139
VI	157	122	136	118	139	88	126	131	70	137
VII	130	102	110	119	141	93	123	126	74	140
VIII	166	125	174	122	141	91	127	132	76	134
IX	159	114	151	113	135	83	116	120	69	125
X	165	136	169	120	141	82	115	120	69	120
XI	149	125	177	118	140	79	118	123	68	119
XII	174	128	169	145	205	105	139	146	79	128
*1980 I	110	139	140	107	114	60	111	115	62	118
II	115	132	138	105	115	66	115	120	64	109
III	145	124	146	111	129	71	120	125	70	123
IV	154	129	126	116	133	76	121	127	68	117
V	168	133	133	120	147	89	125	131	66	137
VI	148	112	131	119	140	86	125	130	64	143
VII	139	106	129	123	144	98	131	136	72	140
VIII	154	118	168	120	145	92	127	132	69	134
IX	187	136	153	120	140	85	117	121	71	126

Vuosi ja kuukausi År och månad Year and month	Alkoholiuomien kauppa Handel med alkoholdrycker <i>Liqueur shops</i>	Tekstiili-, vaatetus- ja jalkinekauppa Textil-, beklädnads- och skohandel <i>Textile, clothing and footwear shops</i>	Tekstiili- ja vaatealan yleistavara- ja Allmän textilvaru- och konfektionsdetaljhandel <i>General textile and clothing shops</i>	Kangas- ja sisustustekstiilikauppa Handel med tyger och inredningstextiler <i>Fabric, yarn etc. shops</i>	Puku- ja turkistavarainkauppa Konfektions- och pälsvaruhandel <i>Suit and fur shops</i>	Asuste-, hattu- ja nahkatavarainkauppa Handel med ekiperingsartiklar, hattar och lädervaror <i>Clothing hat and leather product shops</i>	Jalkineiden kauppa Skohandel <i>Footwear shops</i>	Rauta-alan kauppa Handel med järnvaror <i>Metalware shops</i>	Rauta- ja rakennustarvikkeiden kauppa Handel med järn- och byggnadsvaror <i>Metalware and building equipment shops</i>	Sähköalan tarvikkeiden kauppa Detaljhandel med elvaror <i>Electric supplies shops</i>
	C 22	C 23	C 24	C 25	C 26	C 27	C 28	C 29	C 30	C 31
	Myynti (ml. lvv.) — Försäljning (inkl. oms.) — Sales (incl. sales tax) 1 000 000 mk									
1977	3 087	3 055	274	395	992	947	447	3 523	1 703	1 369
1978	3 477	3 359	301	460	1 072	1 048	478	3 674	1 770	1 396
1979	3 876	3 569	309	437	1 127	1 127	568	4 502	2 215	1 700
1978 X	278	309	31	38	106	88	46	363	158	173
XI	288	338	30	51	113	94	49	348	145	175
XII	410	409	38	54	130	134	54	468	160	258
1979 I	250	276	26	34	89	81	46	276	102	132
II	256	208	17	30	64	69	28	272	110	124
III	322	250	21	36	80	78	36	329	142	149
IV	343	283	25	32	91	86	50	314	144	114
V	291	346	29	37	113	109	58	391	211	118
VI	355	277	23	31	85	96	42	383	211	112
VII	356	259	22	30	83	83	41	427	225	145
VIII	350	250	20	34	76	82	38	438	232	152
IX	278	273	24	35	87	83	45	387	201	147
X	310	358	32	42	115	105	65	414	218	156
XI	330	350	31	44	111	105	59	385	198	150
XII	435	438	39	52	133	152	61	486	220	201
*1980 I	271	330	30	35	110	99	57	355	147	158
II	298	248	20	34	77	81	36	348	153	153
III	320	264	21	38	83	84	38	352	167	134
IV	400	325	27	34	107	98	59	381	188	120
V	291	369	31	39	123	120	56	421	232	114
VI	397	317	25	34	101	109	47	431	237	124
VII	419	288	23	34	92	97	43	498	260	171
VIII	364	289	23	36	89	93	49	455	248	146
IX	323	299	25	37	93	94	51	481	266	165
	Volyyymi-indeksi — Volymindex — Volume index (1972 = 100)									
1977	147	102	79	97	105	111	96	134	96	191
1978	141	104	82	108	106	114	96	133	94	188
1979	139	101	76	95	102	112	99	152	106	220
1978 X	130	112	97	106	122	113	106	162	99	274
XI	134	121	95	141	129	119	111	156	89	277
XII	191	146	117	148	147	167	124	217	99	409
1979 I	107	99	83	91	103	102	104	123	62	209
II	110	75	54	81	73	88	63	119	66	196
III	138	89	66	96	90	96	82	143	85	235
IV	148	97	74	84	100	105	104	129	86	177
V	125	119	87	99	124	132	122	153	123	182
VI	153	95	68	83	93	115	89	148	122	173
VII	153	89	68	80	92	101	86	169	130	225
VIII	150	85	60	89	83	98	80	173	132	236
IX	120	91	69	91	93	97	93	154	113	228
X	133	117	92	106	121	122	129	162	121	238
XI	142	113	86	111	115	120	118	152	109	229
XII	187	141	108	130	138	172	121	196	120	308
*1980 I	109	107	85	87	116	112	112	144	79	238
II	120	79	57	84	79	90	70	139	81	230
III	129	83	58	91	83	92	74	135	88	201
IV	161	98	71	81	105	107	101	141	97	180
V	117	112	80	91	121	131	96	149	119	171
VI	161	96	66	80	99	118	81	153	121	186
VII	169	88	60	79	91	107	74	183	132	254
VIII	147	87	60	83	88	101	84	163	126	217
IX	130	88	63	85	88	99	86	173	133	245

7. Kaupan myynti (jatk.) — Handels försäljning (forts.) — Sales of commerce (cont.)

Vähittäiskauppa — Detaljhandeln — Retailing

Vuosi ja kuukausi År och månad Year and month	Muu rauta-alan kauppa Annan handel med järnvaror Other metalware shops	Huonekalu- ja muu sisustusarvikkeiden kauppa Handel med möbler och annan inredning Furniture and other furnishing shops	Autotalan kauppa Handel med bilar och biförödenheter Automobile and accessory shops	Huoltamotolimita Servicestationsverksamhet Casoline filling stations	Apteekkitavarain kauppa Apoteksvaruhandel Pharmacy shops	Kemikaalivarain kauppa Kemikalievaruhandel Cosmetic shops	Kirjojen ja paperitavarain kauppa Handel med böcker och pappersvaror Book and paper shops	Kulttasepänsteosten ja kellojen kauppa Handel med gudsmedsvaror och ur Jewellery and watch shops	Valokuvaus-, optisen ja terveydenhoitoalan kauppa Handel med foto-, optiska och hälsövårdsartiklar Photographic, optical goods and medical service equipment retailing	Kukka- ja siemenkauppa Blomster- och fröhandel Flower and seed shops	Muu vähittäiskauppa Annan detaljhandel Other retailing etc.
	C 32	C 33	C 34	C 35	C 36	C 37	C 38	C 39	C 40	C 41	C 42
	Myynti (ml. lvv.) — Försäljning (inkl. oms.) — Sales (incl. sales tax) 1 000 000 mk										
1977	451	1 000	6 695	4 005	1 152	221	779	321	457	264	578
1978	508	1 052	7 434	4 445	1 265	236	823	362	482	279	631
1979	587	1 228	9 944	4 805	1 300	275	842	444	591	341	719
1978 X	32	99	707	387	109	18	63	30	36	22	48
XI	28	102	683	377	113	19	72	28	37	23	51
XII	51	107	697	418	114	35	138	59	46	38	79
1979 I	42	91	711	338	107	18	65	26	43	24	47
II	38	85	692	321	109	18	59	25	41	24	46
III	38	108	828	365	106	22	59	28	48	29	56
IV	56	92	816	377	112	20	65	27	40	30	54
V	63	88	965	392	109	22	67	39	46	48	60
VI	60	79	783	438	108	23	59	37	53	29	56
VII	56	90	746	455	96	23	42	37	59	19	53
VIII	54	108	865	432	99	23	75	41	64	19	63
IX	39	106	822	415	110	20	75	33	48	22	63
X	39	126	965	433	111	22	65	36	47	26	65
XI	37	127	870	412	118	23	73	36	45	27	68
XII	64	128	881	427	115	41	138	79	56	45	88
*1980 I	50	124	939	404	112	20	77	43	50	27	55
II	42	115	878	429	129	21	71	29	48	27	53
III	51	121	923	463	119	22	69	32	50	34	64
IV	74	110	954	507	116	22	69	28	49	34	61
V	75	100	986	520	119	23	77	40	51	51	65
VI	70	104	881	549	116	24	61	38	58	35	64
VII	67	107	800	589	112	25	67	40	65	20	59
VIII	61	125	847	561	111	23	87	41	62	19	67
IX	50	142	1 044	521	120	22	91	35	56	25	75
	Volyyymi-indeksi — Volymindex — Volume index (1972 = 100)										
1977	127	142	84	118	132	86	139	84	187	113	153
1978	135	146	81	121	136	85	132	82	186	114	161
1979	146	157	100	120	134	92	123	88	215	115	169
1978 X	101	168	91	125	138	77	119	79	161	102	147
XI	86	165	85	121	143	78	136	72	165	109	155
XII	157	173	87	134	143	149	260	152	206	167	240
1979 I	130	148	89	108	135	76	121	68	191	89	143
II	117	137	87	103	137	77	109	63	178	92	139
III	117	176	102	114	133	90	110	71	211	116	168
IV	168	142	100	118	140	82	116	69	176	118	158
V	191	136	118	122	137	88	118	96	203	177	175
VI	179	122	94	131	135	91	103	91	234	125	162
VII	167	136	90	136	117	92	74	92	257	99	151
VIII	161	163	104	129	121	90	128	97	279	95	175
IX	117	160	97	119	134	78	128	78	208	98	174
X	116	185	114	124	135	86	110	85	202	105	175
XI	107	188	102	118	144	92	124	76	193	100	178
XII	188	189	102	115	140	157	232	168	242	165	232
*1980 I	146	178	108	109	136	78	127	91	207	93	139
II	120	165	101	100	156	80	117	50	197	90	133
III	143	174	104	107	145	86	113	55	205	123	159
IV	206	153	107	117	141	81	103	49	196	130	149
V	206	140	111	114	144	85	116	72	205	181	161
VI	190	145	100	119	133	87	90	69	226	136	157
VII	184	148	91	128	129	91	99	73	252	96	145
VIII	165	173	96	122	128	83	128	75	233	89	162
IX	135	197	118	113	138	80	133	64	212	103	181

8. Ulkomaankauppa — Utrikeshandeln — Foreign trade

Vuosi ja kuukausi/vuosi- neljännes År och månad/ kvartal Year and month/ quarter	Tuonti — Imports — Imports								Vienti — Export — Exports							Viennin (+) tai tuonnin (-) enemmyys Överskott av exporten (+) eller importen (-) Export surplus (+) or import surplus (-)			
	Koko tuonti Total imports Total imports	Raaka-aineet ja tuontotarvikkeet Råmaterial och produktions- föredömetter — Raw materials and production supplies		Siitä — Därav Of which		Poltto- ja voiteluaineet Bränslen och smörjmedel Fuels and lubricants	Investointitavarat Investeringsvaror Investment goods	Kulutustavarat Konsumtionsvaror Consumer goods	Koko vienti Total export Total exports	Maa- ja metsätalous, kalastus Lantbruk och skogsush, fiske Agriculture, forestry and fishing	Teollisuus Industry Industry	Siitä — Därav — Of which							
		C 43	C 44	C 45	C 46							C 47	C 48	C 49	C 50		C 51	C 52	C 53
	1 000 000 mk																		
1975	28 002	17 057	230	15 539	944	1 670	5 223	3 989	20 247	385	19 790	1 847	2 177	7 225	5 357				-7 755
1976	28 555	17 828	200	16 357	814	1 581	4 966	4 103	24 505	721	23 656	1 936	2 892	7 860	6 892				-4 050
1977	30 708	19 128	235	17 802	710	2 066	4 828	4 603	30 931	976	29 807	2 288	3 854	8 798	9 184				+ 223
1978	32 338	20 431	281	18 670	795	2 224	4 801	4 830	35 206	838	34 219	2 628	4 641	10 402	9 593				+2 868
1979	44 222	28 878	349	26 699	997	3 401	5 720	6 133	43 430	1 203	41 922	3 246	6 073	12 992	10 342				- 792
1979 X ..	4 297	2 909	34	2 676	95	363	474	549	4 375	36	4 311	379	577	1 309	1 093				+ 78
I—X ..	35 074	22 557	293	20 737	818	2 780	4 602	5 051	35 203	895	34 086	2 647	4 895	10 644	8 406				+ 129
XI ..	4 399	2 897	32	2 721	97	338	592	567	4 382	123	4 219	327	624	1 189	1 115				- 17
XII ..	4 749	3 426	23	3 246	81	276	526	516	3 845	186	3 616	271	554	1 158	821				- 904
*1980 I ..	4 943	3 159	35	2 923	103	431	652	681	4 245	274	3 928	283	601	1 203	751				- 698
II ..	4 231	2 808	36	2 616	86	200	534	632	3 795	27	3 731	319	566	1 170	829				- 436
III ..	4 406	2 917	40	2 689	110	191	593	703	4 735	236	4 463	361	554	1 268	1 087				+ 329
IV ..	4 494	2 973	44	2 789	92	150	620	748	3 788	31	3 730	298	542	1 009	964				- 706
V ..	3 787	2 555	34	2 385	82	198	514	518	4 167	156	3 993	267	660	1 358	771				+ 380
VI ..	5 742	4 197	37	3 970	125	433	574	530	4 501	36	4 443	330	806	1 329	927				-1 241
VII ..	5 028	3 196	19	2 963	134	538	722	571	4 354	48	4 282	215	703	1 545	896				- 674
VIII ..	5 481	3 572	34	3 331	118	460	841	602	3 923	33	3 870	372	582	1 388	684				-1 558
IX ..	5 127	3 395	61	3 120	127	385	706	637	4 579	62	4 498	450	690	1 374	931				- 548
X ..	5 293	3 469	36	3 231	132	428	726	666	4 634	38	4 575	447	742	1 316	1 039				- 659
I—X ..	48 533	32 242	378	30 015	1 107	3 413	6 481	6 288	42 720	941	41 512	3 342	6 446	12 958	8 879				-5 813
	Yksikköarvoindeksi — Enhetsvärdeindex — Unit value index (Laspeyres) (1975 = 100)																		
1975	100	100	100	100	100	100	100	100	100	100	100	100	100	100	100				
1976	107	105	95	104	99	107	113	108	103	132	103	108	105	95	111				
1977	124	122	105	122	112	121	132	124	119	158	118	123	127	101	143				
1978	138	131	118	131	127	128	162	142	126	172	125	136	126	104	156				
1979	159	153	123	154	137	198	170	148	142	208	140	146	141	116	162				
1978 III ..	142	135	129	134	132	130	169	149	128	110	129	143	127	106	162				
IV ..	140	132	106	131	135	127	171	146	129	185	128	138	129	107	155				
1979 I ..	145	139	141	137	139	138	171	148	137	221	135	143	133	112	165				
II ..	154	147	117	147	130	187	170	150	140	192	138	142	138	115	158				
III ..	164	156	119	157	136	218	175	152	147	141	146	151	142	118	174				
IV ..	170	166	105	167	147	220	170	149	146	207	145	149	147	119	160				
*1980 I ..	184	184	133	186	148	246	173	153	152	198	151	158	156	126	165				
II ..	186	182	134	183	145	275	183	155	156	142	156	157	165	131	171				
III ..	186	184	114	186	149	239	181	160	159	116	159	173	169	134	174				
	Paljousindeksi — Volymindex — Volume index (Paasche) (1975 = 100)																		
1975	100	100	100	100	100	100	100	100	100	100	100	100	100	100	100				
1976	96	100	91	101	87	88	84	95	117	142	116	97	126	114	116				
1977	88	92	97	94	67	102	70	93	129	160	128	101	139	121	120				
1978	84	91	103	92	67	104	57	85	138	126	138	105	169	138	114				
1979	99	110	123	112	77	103	64	104	151	150	151	120	198	155	119				
1978 III ..	79	87	84	88	65	119	49	73	129	77	129	101	168	129	101				
IV ..	93	105	104	107	68	123	55	88	160	163	160	119	196	148	151				
1979 I ..	90	99	122	101	65	66	62	103	140	242	136	118	155	146	105				
II ..	94	104	135	105	83	90	62	104	154	118	154	107	217	158	125				
III ..	100	110	101	110	80	147	59	95	138	91	139	113	203	147	102				
IV ..	113	130	148	133	79	106	72	110	171	172	170	142	219	169	141				
*1980 I ..	105	113	145	114	85	80	79	132	166	281	162	132	202	160	120				
II ..	106	123	149	126	87	67	71	116	158	164	157	123	224	156	116				
III ..	120	129	172	130	107	139	96	113	160	128	160	130	215	179	108				

Ks. huomautusosasto vuoden ensimmäisessä numerossa — Se notavdelningen i häfte 1 — See note section in the January issue.

9. Suomen Pankki — Finlands Bank — The Bank of Finland

a. Tärkeimmät tilit ja setelinanto-oikeus — Viktigare konton och sedelutgivningsrätt — Certain accounts and right of note issue

Vuoden ja kuukauden lopussa Vid utgången av At the end of	Kullia- ja valuuttasaamiset Gold and foreign exchange receivables	Muut ulkomaiset saamiset Övriga fordringar på utlandet Other foreign receivables	Saamiset rahoituslaitoksilta Fordringar på finansierings- institut Receivables from financial institutions	Saamiset julkisella sektorilla Fordringar på den offentliga sektorn Receivables from the public sector	Saamiset yrityksiltä Fordringar på företag Receivables from corporations	Muut varat Övriga tillgångar Other assets	Taseen loppusumma Balansens slutsumma Total	Valuttavelat Valutaskulder Foreign exchange liabilities	Muut ulkomaiset velat Övriga utländska skulder Other foreign liabilities	Liikkeessä oleva raha Utelöpande sedlar och mynt Notes and coins in circulation
	1 000 000 mk									
	D 1	D 2	D 3	D 4	D 5	D 6	D 7	D 8	D 9	D 10
1975	1 950	1 274	4 164	339	933	50	8 707	172	1 385	2 855
1976	1 801	1 660	4 674	447	1 400	53	10 035	101	1 323	2 885
1977	2 139	1 958	5 420	391	1 416	85	11 410	94	3 447	3 167
1978	4 339	1 968	3 695	633	1 948	64	12 647	60	2 195	3 822
1979	4 860	2 803	4 538	884	2 520	73	15 678	846	1 818	4 375
1979 X	4 302	2 965	3 554	866	2 514	70	14 271	284	1 899	3 963
XI	3 583	2 889	4 353	867	2 582	71	14 345	651	1 899	4 156
XII	4 860	2 803	4 538	884	2 520	73	15 678	846	1 818	4 375
1980 I	7 320	1 054	3 807	1 254	2 560	73	16 067	629	1 951	4 047
II	7 714	1 054	4 361	1 265	2 645	74	17 112	860	1 951	4 233
III	7 347	1 054	5 459	1 280	2 617	74	17 830	1 486	1 951	4 163
IV	7 360	1 054	5 485	1 267	2 703	75	17 943	1 617	1 951	4 281
V	7 441	1 054	5 417	1 264	2 657	75	17 908	2 033	1 931	4 389
VI	7 917	1 054	5 752	1 257	2 732	76	18 788	2 116	1 931	4 572
VII	8 190	1 054	4 423	1 285	2 985	76	18 013	1 912	1 931	4 466
VIII	8 122	1 054	5 196	1 262	2 978	77	18 688	1 775	1 931	4 449
IX	7 882	1 045	5 515	1 284	3 117	77	18 921	1 994	1 931	4 366
X	7 919	1 045	5 700	1 165	3 265	78	19 171	2 324	1 931	4 447
XI	8 050	1 045	5 584	1 185	3 382	78	19 325	2 020	1 931	4 614

Vuoden ja kuukauden lopussa Vid utgången av At the end of	Liikkeessä olevat talletus- todistukset Utelöpande depositionsbevis Deposit certificates in circulation	Velat rahoituslaitoksille Skulder till finansierings- institut Claims of financial institutions	Velat julkiselle sektorille Skulder till den offentliga sektorn Claims of the public sector	Velat yrityksille Skulder till företag Claims of corporations	Muut velat Övriga skulder Other liabilities	Arvonjärjestelytilit Värderingsräkningar Equalization accounts	Oma pääoma Eget kapital Capital accounts	Setelinanto-oikeus Sedelutgivningsrätt Right of note issue	Käytössä oleva setelinanto-oikeus Utnyttjad sedelutgivningsrätt Utilized right of note issue	Setelintavara Sedelutgivningsreserv Unused right of note issue
	1 000 000 mk									
	D 11	D 12	D 13	D 14	D 15	D 16	D 17	D 18	D 19	D 20
1975	250	29	1 301	539	15	331	1 831	3 782	2 848	935
1976	—	1 143	1 133	308	13	592	1 937	3 807	2 767	1 040
1977	200	1 194	328	242	13	671	2 054	4 191	3 126	1 065
1978	1 090	2 520	114	356	12	350	2 128	5 716	3 645	2 071
1979	1 700	3 043	387	403	13	1 252	1 841	6 793	4 905	1 888
1979 X	2 390	2 434	389	490	13	307	2 103	6 033	3 929	2 104
XI	2 040	2 496	381	456	13	322	1 931	5 325	4 487	838
XII	1 700	3 043	387	403	13	1 252	1 841	6 793	4 905	1 888
1980 I	2 200	3 618	68	398	14	1 296	1 847	8 307	4 363	3 945
II	2 740	3 623	60	477	13	1 306	1 849	8 680	4 771	3 909
III	3 340	3 020	63	546	13	1 388	1 860	8 348	5 330	3 018
IV	2 940	3 193	53	561	13	1 462	1 872	8 342	5 630	2 712
V	2 490	2 994	45	597	14	1 511	1 906	8 410	6 104	2 306
VI	2 640	3 251	43	794	21	1 488	1 932	8 895	6 377	2 518
VII	1 940	3 439	44	862	15	1 432	1 972	9 213	6 063	3 150
VIII	2 100	4 000	43	854	13	1 516	2 007	9 160	5 907	3 253
IX	2 250	3 723	43	951	14	1 618	2 032	8 970	6 054	2 916
X	1 850	3 807	44	960	13	1 704	2 091	9 066	6 486	2 580
XI	2 600	3 304	73	910	14	1 718	2 140	9 218	6 344	2 874

b. Liikepankkien keskuspankkiluoton peruskorko
Grundränta för affärsbankernas centralbankskredit
The official discount rate of the Bank of Finland

1. 6. 1971	8,50
1. 1. 1972	7,75
1. 7. 1973	9,25
1. 10. 1977	8,25
1. 5. 1978	7,25
1. 11. 1979	8,50
1. 2. 1980	9,25

10. Rahalaitosten ottolainaus yleisöltä ¹⁾ — Penninginrättningarnas inlåning från allmänheten ¹⁾ — Deposits by the public ¹⁾

Vuoden ja kuukauden lopussa Vid utgången av At the end of	Liikepankit (ml. OKO) Affärsbanker (inkl. ACA) Commercial banks (incl. OKO)			Säästöpankit Sparbanker Savings banks			Osuuskauppojen säästökassat Handelslagens sparkassor — *)	
	Talletukset Depositioner Deposits	Shekkittilit Check-räkningar Cheque accounts	Yhteensä Summa Total	Talletukset Depositioner Deposits	Shekkittilit Check-räkningar Cheque accounts	Yhteensä Summa Total	SOK:n jäsenosuus- kaupat — *)	OTK:n jäsenosuus- liikkeet — *)
							Talletukset Depositioner Deposits	Talletukset Depositioner Deposits
	1 000 000 mk							
	D 22	D 23	D 24	D 25	D 26	D 27	D 28	D 29
1975	11 763,8	3 446,9	15 210,7	9 750,5	661,7	10 412,2	665,0	428,6
1976	12 788,6	3 030,3	15 818,9	11 060,8	689,8	11 750,6	773,1	481,9
1977	14 195,3	2 826,8	17 022,1	12 677,2	815,9	13 493,1	841,8	509,1
1978	16 040,4	3 621,7	19 662,1	14 655,8	902,7	15 558,5	798,1	547,0
1979	18 844,7	4 633,0	23 477,7	17 195,4	1 248,3	18 443,7	529,8	570,7
1979 V	16 683,3	4 179,3	20 862,6	15 592,5	985,6	16 578,1	631,0	562,4
VI	17 034,3	4 342,4	21 376,7	15 947,9	1 055,0	17 002,9	613,8	564,2
VII	17 224,4	4 241,0	21 465,4	16 167,6	1 095,2	17 262,8	599,2	564,2
VIII	17 448,9	4 455,0	21 903,9	16 401,0	1 094,0	17 495,0	577,7	561,5
IX	17 504,2	3 871,6	21 375,8	16 460,9	1 151,2	17 612,1	563,8	567,4
X	17 762,9	4 280,3	22 043,2	16 560,2	1 182,7	17 742,9	549,6	563,6
XI	17 956,8	4 071,3	22 028,1	16 840,5	1 147,1	17 987,6	533,4	562,7
XII	18 844,7	4 633,0	23 477,7	17 195,4	1 248,3	18 443,7	529,8	570,7
1980 I	18 941,6	4 687,1	23 628,7	17 509,2	1 146,4	18 655,6	498,2	572,7
II	19 127,1	4 460,8	23 587,9	17 811,6	1 061,9	18 873,5	484,5	575,6
III	19 107,0	4 457,8	23 564,8	17 812,7	1 077,1	18 889,8	473,9	577,1
IV	19 512,9	4 111,9	23 624,8	18 055,3	1 081,8	19 137,1	470,0	578,2
V	19 773,7	4 070,3	23 844,0	18 301,2	1 168,5	19 469,7	461,2	583,0
VI	19 984,2	4 374,5	24 358,7	18 594,5	1 197,3	19 791,5	453,1	589,4
VII	20 410,4	4 569,8	24 980,2	19 006,2	1 278,0	20 284,2	454,5	591,9
VIII	20 468,2	3 991,2	24 459,7	19 207,2	1 227,2	20 434,4	451,5	593,5
IX	20 428,2	4 384,0	24 812,2	19 268,0	1 284,7	20 552,7	463,8	604,5

Vuoden ja kuukauden lopussa Vid utgången av At the end of	Osuuspankit Andelsbanker Co-operative banks			Postipankki Postbanken			Kaikkiaan Inalles All banking establishments		
	Talletukset Depositioner Deposits	Shekkittilit Check-räkningar Cheque accounts	Yhteensä Summa Total	Talletukset Depositioner Deposits	Shekkittilit Check-räkningar Cheque accounts	Yhteensä Summa Total	Talletukset Depositioner Deposits	Shekkittilit Check-räkningar Cheque accounts	Yhteensä Summa Total
	1 000 000 mk								
1975	7 538,4	533,8	8 072,2	3 170,2	2 300,7	5 470,9	33 316,5	6 943,1	40 259,6
1976	8 615,9	673,9	9 289,8	3 578,2	2 331,6	5 909,8	37 298,5	6 725,6	44 024,1
1977	9 854,0	703,6	10 557,6	4 089,9	2 203,9	6 293,8	42 167,3	6 550,2	48 717,5
1978	11 286,8	788,3	12 075,1	4 703,7	2 076,1	6 779,8	48 031,8	7 388,8	55 420,6
1979	13 344,6	1 026,2	14 370,8	5 417,9	2 727,4	8 145,3	55 903,1	9 634,9	65 538,0
1979 V	12 145,2	797,2	12 942,4	4 903,4	2 305,2	7 208,6	50 517,8	8 267,3	58 785,1
VI	12 335,6	812,1	13 147,7	5 019,6	2 686,4	7 706,0	51 515,4	8 895,9	60 411,3
VII	12 479,1	859,5	13 338,6	5 074,8	2 737,1	7 811,9	52 109,3	8 932,8	61 042,1
VIII	12 696,9	883,2	13 580,1	5 175,9	2 759,8	7 935,7	52 861,9	9 192,0	62 053,9
IX	12 714,4	916,2	13 630,6	5 205,4	2 834,9	8 040,3	53 016,1	8 773,9	61 790,0
X	12 846,1	937,5	13 783,6	5 220,4	2 486,5	7 706,9	53 502,8	8 887,0	62 389,8
XI	13 049,2	939,6	13 988,8	5 271,4	2 498,4	7 769,8	54 214,0	8 656,4	62 870,4
XII	13 344,6	1 026,2	14 370,8	5 417,9	2 727,4	8 145,3	55 903,1	9 634,9	65 538,0
1980 I	13 679,0	867,0	14 546,0	5 451,1	2 851,5	8 302,6	56 651,8	9 552,0	66 203,8
II	13 982,7	846,3	14 829,0	5 541,9	2 692,0	8 233,9	57 523,4	9 061,0	66 584,4
III	13 878,7	879,9	14 758,6	5 594,5	2 780,7	8 375,2	57 443,9	9 195,5	66 639,4
IV	14 136,1	913,7	15 049,8	5 566,5	2 964,8	8 531,3	58 319,0	9 072,2	67 391,2
V	14 288,4	959,3	15 247,7	5 662,9	2 884,9	8 547,8	59 070,4	9 083,0	68 153,4
VI	14 483,0	960,7	15 443,7	5 754,7	3 271,7	9 026,4	59 858,9	9 804,2	69 663,1
VII	14 861,3	1 060,7	15 922,0	5 888,7	3 000,2	8 888,9	61 213,0	9 908,7	71 121,7
VIII	14 943,0	1 052,2	15 995,2	5 991,0	3 021,1	9 012,1	61 654,4	9 292,0	70 946,4
IX	15 051,7	1 067,9	16 119,6	5 964,3	2 977,2	8 941,5	61 780,5	9 713,8	71 494,3

Ks. huomautusosasto vuoden ensimmäisessä numerossa — Se notavdelningen i häfte 1 — See note section in the January issue.

¹⁾ Kotimainen markkamääräinen — Inhemsk, i mark — Domestic, in Finnish currency.²⁾ Consumers' co-operative savings funds — *) SOK:s medlemshandelslag — Finnish Co-operative Wholesale Society — *) OTK:s medlemsandelslag — The Central Co-operative Society OTK.

11. Rahalaitosten antolainaus yleisölle ¹⁾ — Penninginrättningarnas utlåning till allmänheten ¹⁾ — Advances to the public ¹⁾

Vuoden ja kuukauden lopussa Vid utgången av At the end of	Suomen Pankki Finlands Bank Bank of Finland			Liikepankit (ml. OKO) Affärsbanker (inkl. ACA) Commercial banks (incl. OKO)				Kiinnitys- luotto- pankit Hypoteks- banker — ²⁾	Säästöpankit Sparbanker Savings banks			
	Diskont. kotim. vekselit Diskont. Inhemiska växlar — ³⁾	Lainat Lån Loans	Yhteensä Summa Total	Vekselit Växlar Bills	Shekki- tilit Check- räkningar Cheque accounts	Muu lain- nananto Annan kredit- givning Other advances	Yhteensä Summa Total	Lainat ⁴⁾ Lån ⁴⁾ Loans ⁴⁾	Vekselit Växlar Bills	Shekki- tilit Check- räkningar Cheque accounts	Muu lain- nananto Annan kredit- givning Other advances	Yhteensä Summa Total
	1 000 000 mk											
	D 39	D 40	D 41	D 42	D 43	D 44	D 45	D 46	D 47	D 48	D 49	D 50
1975	296,2	413,6	709,8	3 048,8	860,0	13 864,0	17 772,8	4 129,1	933,2	154,7	8 020,4	9 108,3
1976	633,2	568,9	1 202,1	3 065,7	1 006,9	15 017,6	19 090,2	4 572,7	1 124,5	196,4	9 295,0	10 615,9
1977	475,6	723,6	1 199,2	3 244,3	1 058,1	16 437,0	20 739,4	5 297,9	1 352,0	251,2	10 709,8	12 313,0
1978	293,1	770,7	1 063,8	3 101,2	1 042,1	18 113,8	22 257,1	5 785,2	1 411,6	272,5	12 412,1	14 096,2
1979	345,3	1 020,8	1 366,1	3 053,7	1 451,8	21 297,9	25 803,4	6 291,6	1 495,5	307,7	14 737,6	16 540,8
1979 V	290,1	823,2	1 113,3	2 863,7	1 139,4	19 028,4	23 031,5	5 895,6	1 365,6	248,2	13 215,5	14 829,3
VI	290,0	867,3	1 157,3	2 743,6	1 151,7	19 212,3	23 107,6	5 973,9	1 373,2	254,4	13 367,0	14 994,6
VII	302,0	914,8	1 216,8	2 774,6	1 159,1	19 471,4	23 405,1	6 062,8	1 402,6	249,8	13 575,6	15 228,0
VIII	312,9	933,5	1 246,4	2 702,8	1 105,1	19 756,3	23 564,2	6 102,7	1 418,3	266,3	13 808,3	15 492,9
IX	315,6	933,2	1 248,8	2 803,2	1 239,8	20 023,8	24 066,8	6 134,2	1 426,5	258,3	14 051,5	15 736,3
X	337,5	996,9	1 334,4	3 006,5	1 229,0	20 487,7	24 723,2	6 153,1	1 448,3	279,5	14 316,0	16 043,8
XI	345,1	1 018,3	1 363,4	3 132,7	1 260,3	20 851,2	20 244,2	6 165,0	1 456,2	291,6	14 564,8	16 312,6
XII	345,3	1 020,8	1 366,1	3 053,7	1 451,8	21 297,9	25 803,4	6 291,6	1 495,5	307,7	14 737,6	16 540,8
1980 I	351,3	1 108,8	1 460,1	2 968,0	1 299,0	21 712,9	25 979,9	6 350,5	1 477,4	297,4	14 984,6	16 759,4
II	366,2	1 178,7	1 544,9	3 086,1	1 502,1	22 022,8	26 611,0	6 393,8	1 487,1	309,1	15 169,4	16 965,6
III	373,9	1 197,2	1 571,1	3 179,0	1 558,6	22 209,2	27 046,8	6 353,5	1 510,7	315,9	15 300,8	17 127,4
IV	360,9	1 266,0	1 626,9	3 223,0	1 578,3	22 445,4	27 246,7	6 378,7	1 515,0	320,2	15 479,9	17 315,1
V	381,7	1 286,1	1 667,8	3 111,8	1 652,0	22 758,9	27 522,7	6 493,3	1 527,1	324,2	15 689,3	17 540,6
VI	396,5	1 291,3	1 687,8	3 394,9	1 832,3	23 009,4	28 836,6	6 652,1	1 576,6	336,5	15 825,2	17 738,3
VII	407,9	1 448,9	1 856,8	3 303,9	1 671,5	23 337,5	28 312,9	6 738,8	1 586,8	330,2	16 021,3	17 938,3
VIII	397,3	1 460,8	1 858,1	3 152,6	1 623,7	23 558,4	28 334,7	6 804,4	1 608,6	336,0	16 238,1	18 182,7
IX	422,5	1 488,3	1 910,8	3 400,0	1 808,1	23 880,0	29 088,1	6 757,5	1 639,5	349,4	16 499,8	18 488,7

Vuoden ja kuukauden lopussa Vid utgången av At the end of	Osuuspankit Andelsbanker Co-operative banks				Postipankki Postbanken				Kalkkiaian Inalles All banking establishments			
	Vekselit Växlar Bills	Shekki- tilit Check- räkning. Cheque accounts	Muu lain- nananto Annan kredit- givning Other advances	Yhteensä Summa Total	Vekselit Växlar Bills	Siirto- tilit Giro- konton Giro accounts	Muu lain- nananto Annan kredit- givning Other advances	Yhteensä Summa Total	Vekselit Växlar Bills	Shekki- tilit Check- räkning. Cheque accounts	Muu lain- nananto Annan kredit- givning Other advances	Yhteensä Summa Total
	1 000 000 mk											
	D 51	D 52	D 53	D 54	D 55	D 56	D 57	D 58	D 59	D 60	D 61	D 62
1975	876,6	156,6	6 765,6	7 797,8	255,7	122,8	5 109,3	5 487,8	5 409,5	1 294,1	38 302,0	45 005,6
1976	1 045,2	176,9	8 024,9	9 247,0	331,5	211,0	5 469,7	6 012,2	6 200,1	1 591,2	42 988,8	50 740,1
1977	1 118,4	224,3	9 204,1	10 546,8	338,1	187,5	5 814,7	6 340,3	6 528,4	1 721,1	48 187,1	56 436,6
1978	1 192,9	266,3	10 721,4	12 180,6	348,0	187,1	6 079,4	6 614,5	6 346,8	1 768,0	53 882,6	61 997,4
1979	1 269,1	322,4	12 663,4	14 254,9	658,4	201,3	6 930,6	7 790,3	6 822,0	2 283,2	62 941,9	72 047,1
1979 V	1 106,3	272,9	11 364,9	12 744,1	377,4	188,7	6 508,6	7 074,7	6 003,1	1 849,2	56 836,2	64 688,5
VI	1 154,0	277,4	11 506,4	12 937,8	407,4	165,5	6 567,3	7 140,2	5 968,2	1 849,0	57 434,2	65 311,4
VII	1 160,0	284,0	11 677,5	13 121,5	438,2	176,6	6 596,5	7 211,3	6 077,4	1 869,5	58 298,6	66 245,5
VIII	1 180,3	284,3	11 904,9	13 369,5	430,3	183,6	6 668,9	7 282,8	6 044,6	1 839,3	59 174,6	67 058,5
IX	1 188,4	286,7	12 117,4	13 592,5	473,4	171,4	6 732,7	7 377,5	6 207,1	1 956,2	59 992,8	68 156,1
X	1 180,0	297,1	12 317,1	13 794,2	530,5	175,4	6 841,6	7 547,5	6 502,8	1 981,0	61 112,4	69 596,2
XI	1 220,6	320,0	12 513,2	14 053,2	569,0	203,1	6 867,6	7 639,7	6 723,6	2 075,0	61 980,1	70 778,7
XII	1 269,1	322,4	12 663,4	14 254,9	658,4	201,3	6 930,6	7 790,3	6 822,0	2 283,2	62 941,9	72 047,1
1980 I	1 232,9	348,3	12 810,5	14 391,7	594,9	246,2	7 023,6	7 864,7	6 624,5	2 190,9	63 990,9	72 806,3
II	1 217,4	343,2	12 961,6	14 522,2	651,3	269,1	7 125,9	8 046,3	6 808,1	2 423,5	64 852,2	74 083,8
III	1 218,2	363,7	13 054,4	14 636,3	671,4	309,8	7 201,1	8 182,3	6 953,2	2 648,0	65 316,2	74 917,4
IV	1 248,6	358,1	13 209,3	14 816,0	662,1	297,6	7 258,9	8 218,6	7 009,6	2 554,2	66 038,2	75 602,0
V	1 233,4	347,1	13 453,6	15 034,1	669,0	290,6	7 367,3	8 326,9	6 923,0	2 613,9	67 048,5	76 585,4
VI	1 261,4	361,4	13 616,9	15 239,7	722,5	336,1	7 584,3	8 642,9	7 351,9	2 866,3	67 979,2	78 197,4
VII	1 308,4	361,5	13 822,3	15 492,2	735,8	311,3	7 714,2	8 761,3	7 342,8	2 674,5	69 083,0	79 100,3
VIII	1 309,5	349,9	14 051,6	15 711,0	689,5	311,6	7 710,1	8 711,2	7 157,5	2 621,2	69 823,4	79 602,1
IX	1 367,6	374,1	14 315,1	16 056,8	711,4	336,5	7 880,7	8 928,6	7 541,0	2 868,1	70 821,4	81 230,5

Ks. huomautusosasto vuoden ensimmäisessä numerossa — Se notavdelningen i häfte 1 — See note section in the January issue.

¹⁾ Kotimainen, markkamääräinen — Inhemsk, i mark — Domestic, in Finnish currency — ²⁾ Inland bills discounted — ³⁾ Mortgage banks.⁴⁾ Ei sisällä pankkien saamia lainoja — Innehåller icke lån till banker — Incl. no loans to the banks.

12. Suomen Pankin avista myyntikurssit — Finlands Banks avista försäljningskurser — *Avista rates of exchange of the Bank of Finland*

Päivä- määrä Datum Date	New York 1 \$ (USD)	Mont- real 1 C\$ (CAD)	Lontoo London 1 £ (GBP)	Tuk- holma Stock- holm 100 Skr (SEK)	Oslo 100 Nkr (NOK)	Kööpen- hamina Köpen- hamn Copen- hagen 100 Dkr (DKK)	Frank- furt a/M. 100 DM (DEM)	Amster- dam 100 Fl (NLG)	Brüssel Brussels 100 Bfr *) (BEC)	Zürich 100 Sfr (CHF)	Parisi Paris 100 FF (FRF)	Rooma Roma 100 Lit (ITL)	Wien Vien- na 100 Sch (ATS)	Tokio Tokyo 100 Yen (JPY)	Moskova Moskva Clearing, 1 Rbl (SUR)
	D 63	D 64	D 65	D 66	D 67	D 68	D 69	D 70	D 71	D 72	D 73	D 74	D 75	D 76	D 77
1975 31/12	3,859	3,800	7,805	87,90	69,25	62,60	147,45	143,70	9,770	147,50	86,40	0,567	20,92	1,270	5,091
1976 31/12	3,776	3,730	6,430	91,70	73,10	65,50	160,40	153,80	10,530	154,60	76,10	0,432	22,60	1,295	5,089
1977 30/12	4,027	3,680	7,680	86,30	78,50	69,90	192,00	177,50	12,320	201,50	86,00	0,465	26,70	1,690	5,704
1978 29/12	3,935	3,320	8,020	92,00	78,80	77,60	215,55	199,20	13,670	242,70	94,30	0,480	29,50	2,030	5,970
1979 31/12	3,720	3,178	8,294	89,90	75,50	70,00	215,50	195,40	13,330	233,00	92,90	0,465	30,00	1,563	5,774
1979 30/4	4,033	3,535	8,310	91,85	78,20	76,25	212,25	195,80	13,380	234,10	92,45	0,480	28,89	1,825	6,081
31/5	4,008	3,456	8,297	91,70	77,60	73,40	210,15	191,95	13,120	232,40	90,95	0,473	28,55	1,830	5,990
29/6	3,906	3,350	8,480	91,55	77,00	73,70	211,55	192,55	13,250	235,30	91,60	0,474	28,77	1,807	5,930
31/7	3,847	3,297	8,797	91,65	76,50	73,00	209,45	191,00	13,150	231,30	90,30	0,473	28,58	1,780	5,972
31/8	3,850	3,298	8,675	91,55	76,85	73,35	211,00	192,50	13,200	232,35	90,70	0,475	28,90	1,756	5,949
28/9	3,725	3,212	8,214	90,60	76,60	73,40	214,10	193,00	13,290	240,25	91,20	0,470	29,71	1,675	5,711
31/10	3,825	3,234	7,970	90,20	76,60	72,40	212,30	191,25	13,210	230,50	90,90	0,465	29,50	1,617	5,874
30/11	3,739	3,197	8,224	89,75	75,70	70,25	216,00	194,00	13,340	231,90	92,15	0,462	30,00	1,509	5,804
31/12	3,720	3,178	8,294	89,90	75,50	70,00	215,50	195,40	13,330	233,00	92,90	0,465	30,00	1,563	5,774
1980 31/1	3,717	3,204	8,443	89,40	76,30	68,60	213,75	193,70	13,200	228,75	91,60	0,464	29,78	1,566	5,810
29/2	3,767	3,293	8,600	89,70	77,00	68,60	212,80	193,60	13,150	223,45	91,10	0,464	29,77	1,515	5,816
31/3	3,895	3,278	8,472	87,60	75,75	64,95	201,00	183,80	12,570	212,45	87,45	0,439	28,09	1,568	5,922
30/4	3,724	3,140	8,450	88,55	75,65	66,35	207,00	187,45	12,850	223,20	88,90	0,445	29,03	1,573	5,710
30/5	3,679	3,173	8,580	87,85	75,60	66,40	206,10	187,65	12,910	221,50	88,75	0,443	28,91	1,647	5,715
30/6	3,639	3,169	8,608	88,00	75,50	67,05	206,85	188,70	12,960	224,65	89,25	0,438	29,15	1,679	5,653
29/7	3,667	3,145	8,582	88,10	75,00	66,70	205,60	188,65	12,900	222,20	89,05	0,440	29,03	1,620	5,755
31/8	3,669	3,174	8,791	88,15	76,05	66,45	204,80	188,20	12,800	222,45	88,40	0,434	28,98	1,684	5,651
30/9	3,677	3,140	8,797	88,55	75,80	66,05	203,10	187,20	12,710	222,90	87,80	0,431	28,73	1,747	5,708
31/10	3,764	3,197	9,185	88,60	76,05	64,35	197,35	182,60	12,350	219,10	85,90	0,421	27,91	1,786	5,719
28/11	3,812	3,215	9,012	88,35	75,90	64,85	198,30	182,95	12,370	219,45	85,70	0,420	27,92	1,771	5,774

13. Kotimainen clearingliike
Inhemsk clearingrörelse
Domestic clearing accounts

Vuosi ja kuukausi År och månad Year and month	Postivkselit, shekit ja siirtomääräykset Postremissväxlar, checker och kontokrediteringar <i>Bankers' drafts, cheques and trasfer orders</i>	
	Luku Antal 1 000 No.	Määrä Belopp Total sum Milj. mk
	D 78	D 79
1975	35 234	158 731
1976	40 850	180 692
1977	42 969	201 828
1978	43 028	202 511
1979	48 723	257 210
1979 III ..	3 929	20 887
IV ..	3 890	20 197
V ..	4 506	21 478
VI ..	3 963	21 172
VII ..	4 252	22 838
VIII ..	4 207	21 110
IX ..	3 813	20 762
X ..	4 472	24 047
XI ..	4 218	24 073
XII ..	4 257	20 208
1980 I ..	4 371	20 324
II ..	3 773	18 471
III ..	3 885	22 564
IV ..	4 229	23 163
V ..	4 477	23 457
VI ..	4 982	25 218
VII ..	6 497	27 208
VIII ..	4 255	23 474
IX ..	4 399	25 486
X ..	4 730	28 171
XI ..	4 562	24 567

14. Postisiirtoliike
Postgiörörelsen
Post-office giro accounts

Siirtotilit Girokonton <i>Giro accounts</i>		Tilitapahtumat (panot ja otot) Transaktioner (in- och utbetalningar) <i>Transactions (deposits and withdrawals)</i>	
Luku Antal No.	Määrä Belopp Total sum Milj. mk	Luku Antal 1 000 No.	Määrä Belopp Total sum Milj. mk
D 80	D 81	D 82	D 83
128 921	3 167	137 289	593 292
128 332	3 160	141 129	766 994
125 241	3 148	141 782	841 836
122 638	3 088	148 798	894 833
122 939	3 711	155 618	996 991
122 238	2 725	15 680	88 041
122 300	2 812	12 451	74 520
122 066	2 923	13 330	79 312
122 148	3 340	11 487	83 564
122 274	3 498	11 465	85 640
122 475	3 543	11 583	82 134
122 673	3 606	11 221	77 224
122 806	3 341	13 240	85 606
122 922	3 237	12 832	87 856
122 939	3 711	15 285	99 936
122 544	3 459	12 863	92 091
121 934	3 344	12 782	91 941
121 353	3 471	13 146	97 664
121 488	3 696	11 600	93 318
121 587	3 518	11 551	93 596
121 665	4 064	11 042	100 689
121 673	3 936	10 473	107 613
121 752	3 673	9 964	93 735
121 786	3 658	10 854	96 750

15. Protestoidut vekselit ja
tratat — Protesterade väx-
lar och trattor
*Protested bills of exchange
and drafts*

Vekselit Växlar Bills of exchange	Tratat Trattor Drafts	Yhteensä Summa Total
1 000 mk		
D 84	D 85	D 86
14 686	18 529	33 215
16 643	20 180	36 824
20 253	25 036	45 289
19 561	27 023	46 583
*21 573	*27 183	*48 758
*2 545	*2 843	*5 388
*1 248	*1 956	*3 205
*2 018	*2 593	*4 610
*1 760	*3 381	*5 141
*2 450	*1 825	*4 275
*1 589	*2 063	*3 652
*1 676	*1 937	*3 613
*2 007	*2 131	*4 138
*1 229	*2 112	*3 341
*1 631	*1 940	*3 571
*1 455	*1 826	*3 281
*1 389	*2 289	*3 678
*1 258	*2 328	*3 586
*2 189	*2 279	*4 468
*1 595	*2 209	*3 803
*2 621	*2 925	*5 546
*1 701	*2 440	*4 142
*2 193	*2 546	*4 739
*2 850	*3 404	*6 253
*2 393	*3 592	*5 984
*1 395	*2 215	*3 610

Ks. huomautusosasto vuoden ensimmäisessä numerossa — Se notavdelningen i häfte 1 — See note section in the January issue.

*) Kaupallinen kurssi. Ei kaupallinen kurssi, ks. Suomen Pankin tiedote: Viralliset myyntikurssit — Kommerciell kurs. Okommerciell kurs, se Finlands Banks rapport över officiella försäljningskurser — Commercial rate. Financial rate, see Report of the Bank of Finland on the official selling rates.

16. Helsingin Arvopaperipörssi — Helsingfors Fondbörs — Helsinki Stock Exchange

Vuosi ja kuukausi År och månad Year and month	Myynti — Försäljning — Sales				
	Osakkeet Aktier Shares	Merkintä- oikeudet Tecknings- rätter Subscription rights	Deben- tuurit Deben- turerna Debentures	Obli- gaatit Obliga- tioner Bonds	Yhteensä Summa Total
	1 000 mk				
	D 87	D 88	D 89	D 90	D 91
1975	143 081	48 683	2 713	13 446	207 923
1976	136 877	16 418	2 773	16 063	172 131
1977	125 524	1 798	7 343	56 809	191 474
1978	153 673	19 125	15 442	138 993	327 233
1979	259 790	45 972	25 600	225 389	556 750
1979 V ..	32 884	7 806	1 250	27 642	69 582
VI ..	14 999	3 527	5 429	15 154	39 109
VII ..	9 915	2 157	2 614	11 034	25 720
VIII ..	24 090	4 045	2 072	9 938	40 145
IX ..	31 199	5 501	2 896	15 901	55 497
X ..	19 727	10 587	386	16 663	47 363
XI ..	23 500	6 518	2 087	12 610	44 714
XII ..	28 356	3 570	2 734	38 930	73 589
1980 I ..	25 899	3 536	2 513	31 966	63 914
II ..	24 479	9 934	756	18 221	53 391
III ..	26 237	9 954	3 516	16 815	56 522
IV ..	39 577	3 323	1 250	23 718	67 868
V ..	28 787	10 236	8 752	24 381	72 156
VI ..	19 315	6 324	2 456	14 211	42 306
VII ..	14 270	665	1 310	15 684	31 929
VIII ..	16 172	1 631	1 191	12 927	31 920
IX ..	41 303	3 657	700	27 684	73 344
X ..	23 689	2 412	1 112	27 886	55 099
XI ..	26 479	3 644	1 053	29 925	61 100

17. Henkivakuutusyhtiöiden hankinta — Livförsäkringsbolagens nyanskaffning — Life insurance policies

Luku Antal Number	Uusia vakuutuksia — Nya försäkringar Policies granted			Koko yksilölli- sen henkiva- kuutuskannan maksutulo Hela privata livförsäkrings- beständets premieinkomster — *)
	Vakuutus- summa Försäkrings- bestånd Sums assured	Maksutulo ¹⁾ Premie- inkomster ¹⁾ Premium income ¹⁾		
	1 000 000 mk		1 000 mk	
	D 92	D 93	D 94	
73 873	1 560,6	30 575	283 948	
70 279	1 460,0	32 685	318 323	
61 546	1 415,7	35 215	329 202	
47 464	1 381,3	33 016	354 000	
45 964	1 387,0	36 160	375 178	
4 377	129,7	3 079	32 206	
3 180	100,9	2 615	24 091	
1 916	65,1	1 569	27 586	
3 010	92,1	2 205	31 421	
3 192	96,9	2 505	31 233	
4 344	133,0	4 065	36 405	
4 519	141,0	3 843	32 960	
3 759	135,0	4 341	37 711	
4 274	114,3	3 300	28 987	
5 007	141,3	3 395	32 352	
4 282	146,6	3 707	36 536	
4 408	133,5	3 317	33 630	
4 091	157,4	4 233	32 412	
3 605	100,9	2 615	24 091	
2 404	91,2	2 383	28 015	
2 478	84,8	2 091	30 862	
3 693	143,0	3 254	36 439	
4 069	142,0	3 706	38 386	

18. Unitaksen osakeindeksi — Unitas aktieindex — Unitas share index (1975 = 100)

Vuosi ja kuukausi År och månad Year and month	Pankit Banker Banks (26.58)	Vakuutus Försäkring Insurance (1.95)	Kauppa ja liikenne Handel och sambärfärdsl Trade and transport (5.14)	Teollisuus Industri Industry (66.33)	Siitä — Därav — Of which:					Yleis- indeksi General index General index (100.00)
					Moniala yritykset Mång- bransch- företag Multi- branch enterprises (32.11)	Metsä Skog Forest (16.82)	Metalli Metall Metal (7.44)	Tekstiili ja vaatetus Textil och konfektion Textile and clothing (2.03)	Muu Övrig Other (7.93)	
					D 100	D 101	D 102	D 103	D 104	
1975	100,0	100,0	100,0	100,0	100,0	100,0	100,0	100,0	100,0	100,0
1976	86,6	88,7	94,4	89,7	87,7	93,3	95,1	73,0	89,5	89,1
1977	71,1	77,2	92,3	73,5	75,9	68,5	73,3	52,3	79,7	73,9
1978	65,6	85,9	107,7	71,1	72,4	60,9	73,4	46,8	91,2	71,8
1979	78,5	98,6	129,0	86,5	85,3	74,5	92,3	67,1	116,9	86,8
1979 II ..	72,1	90,0	116,6	80,9	79,7	69,7	89,3	63,0	106,5	80,6
III ..	73,1	89,5	121,6	81,5	79,8	70,9	89,7	63,5	108,1	81,5
IV ..	76,0	94,1	122,6	82,1	81,1	71,7	88,9	63,3	106,7	82,8
V ..	75,5	90,8	123,9	83,1	82,4	72,0	90,0	65,3	107,8	83,3
VI ..	78,0	95,7	131,2	87,4	87,6	75,2	92,5	67,8	112,4	87,3
VII ..	79,4	104,6	135,9	88,6	88,3	76,8	93,4	69,6	115,4	88,9
VIII ..	86,8	106,3	139,2	95,0	93,1	82,9	99,1	74,2	130,3	95,3
IX ..	82,3	107,7	136,9	92,5	89,6	80,4	96,8	73,6	130,8	92,4
X ..	81,5	105,5	135,8	90,3	88,5	76,9	93,2	70,1	128,3	90,6
XI ..	80,3	103,6	134,6	89,5	88,2	75,3	93,3	69,8	126,6	89,7
XII ..	85,5	106,1	134,9	90,5	89,0	76,0	94,9	71,0	128,5	91,8
1980 I ..	86,2	106,3	138,5	92,2	89,7	76,1	99,5	75,4	133,8	93,2
II ..	85,5	105,3	140,6	93,0	89,3	76,2	102,9	75,5	138,6	93,7
III ..	87,6	109,8	145,2	94,7	91,8	76,9	103,9	75,6	140,5	95,7
IV ..	89,4	111,7	148,1	97,0	94,3	78,4	106,4	77,2	143,5	97,9
V ..	88,7	115,7	141,5	96,5	91,3	79,1	106,3	79,2	149,4	97,1
VI ..	87,2	119,7	138,0	95,3	89,4	78,2	105,3	80,2	150,3	95,8
VII ..	85,7	128,9	136,3	94,3	87,7	77,3	106,4	83,5	148,6	94,9
VIII ..	83,5	130,0	135,9	93,5	87,5	76,5	105,8	81,5	145,7	93,7
IX ..	81,8	125,1	134,0	90,5	84,2	73,3	103,2	80,1	142,9	91,1
X ..	80,8	123,9	132,6	87,5	80,2	70,7	100,7	77,6	143,2	88,8
XI ..	79,8	124,6	133,9	86,4	79,2	70,5	99,5	76,1	139,3	87,8

Ks. huomautusosasto vuoden ensimmäisessä numerossa — Se notavdelningen i häfte 1 — See note section in the January issue.

¹⁾ Uusien vakuutusten yhteenlasketut vuosimaksut — De nya försäkringarnas sammanlagda årspremier — Total annual premiums of new policies.

²⁾ Premium income of total sums assured.

19. Valtionrautatiet — Statsjärnvägarna — State railways

Vuosi ja kuukausi År och månad Year and month	Matkojen luku Resornas antal Number of journeys	Henkilö-kilometri Person-kilometer Passenger kilometres	Kuljetettu tavara Befordrat gods Freight carried		Kuormassa kuljetetut tavaravaunut Transporterade lastade godsvagnar Loaded wagons hauled			Volyymi-indeksi Volym-index Volume index	
			1 000 t	1 000 000 t-km	Vaunukuormatavara Vagnlastgods Wagonloads	Kappaletavara Styckegods Part-load goods	Yhteensä Summa Together	Henkilö-liikenne Persontrafik Person traffic	Tavara-liikenne Gods- trafik Freight traffic
1975	35 546	3 135,1	22 657	6 438	1 176	267	1 443	153	106
1976	36 990	2 985,2	23 358	6 547	1 210	234	1 444	151	108
1977	36 762	2 977,1	22 079	6 399	1 099	184	1 283	149	105
1978	37 262	2 983,1	22 630	6 328	1 091	167	1 258	149	104
1979	37 618	3 019,9	26 657	7 368	1 253	171	1 424	152	119
1979 IV ..	3 103	248,3	2 121	619	102	13	115	158	116
V ..	3 038	222,2	2 330	651	111	16	127	144	129
VI ..	2 724	280,2	2 037	547	96	14	110	177	110
VII ..	2 836	291,7	1 924	504	90	12	102	165	101
VIII ..	3 220	270,0	2 378	634	109	15	124	141	121
IX ..	3 129	233,6	2 288	605	108	15	123	135	118
X ..	3 407	249,3	2 690	714	125	16	141	149	140
XI ..	3 357	246,6	2 545	705	120	16	136	146	139
XII ..	3 061	269,4	2 276	613	106	12	118	192	123
1980 I ..	3 241	213,6	2 430	709	115	16	131	134	138
II ..	3 244	259,3	2 289	662	110	15	125	144	130
III ..	3 410	269,1	2 489	718	120	16	136	159	142
IV ..	3 218	262,6	2 388	703	115	15	130	157	135
V ..	3 169	252,0	2 594	744	124	15	139	162	143
VI ..	2 815	293,0	2 407	687	115	14	129	188	133
VII ..	2 853	307,8	2 426	659	115	14	129	170	127
VIII ..	3 291	285,0	2 388	656	110	15	125	164	125
IX ..	3 422	249,7	2 522	682	116	16	132	◆147	◆131
X ..	3 578	274,0	2 650	714	126	17	143	148	137

Vuosi ja kuukausi År och månad Year and month	Henkilö-liikennetuotot Intäkter av persontrafiken Income from passenger traffic	Tavara-liikennetuotot Intäkter av godstrafiken Income from freight traffic	Muut tuotot Övriga intäkter Other incomes	Tuotot kaikkiaan Summa intäkter Total income	Kulut Kostnader Costs	Alijäämä (—) Underskott (—) Deficit (—)	Kustannustekijäin hinta-indeksi Kostnadsfaktorernas prisindex Price index of costs							
								1 000 000 mk						1969 = 100
								E 10	E 11	E 12	E 13	E 14	E 15	E 16
1975	237,47	653,33	72,89	963,69	1 331,64	—367,95	210							
1976	292,52	810,24	74,21	1 176,97	1 529,31	—352,34	239							
1977	331,22	878,26	86,63	1 296,70	1 677,21	—380,50	265							
1978	350,29	900,65	92,29	1 343,24	1 804,46	—446,23	280							
1979	385,67	1 046,20	108,93	1 540,79	2 026,62	—485,83	304							
1978 IX ..	25,36	76,27	5,18	106,81	139,31	— 32,50	283							
X ..	27,47	83,31	6,71	117,49	156,14	— 38,65	287							
XI ..	27,03	84,80	6,16	118,83	125,46	— 6,64	287							
XII ..	44,03	73,82	23,69	141,53	212,36	— 70,83	293							
1979 II ..	29,60	75,50	12,17	117,27	157,03	— 39,76	297							
III ..	31,70	91,85	6,11	129,66	165,85	— 36,19	299							
IV ..	32,23	86,61	5,80	124,64	158,00	— 30,36	300							
V ..	29,31	93,71	6,88	129,90	173,43	— 43,53	300							
VI ..	35,57	76,97	6,06	119,52	166,13	— 46,62	301							
VII ..	38,17	71,82	6,85	116,84	214,64	— 97,79	301							
VIII ..	32,39	86,66	7,04	126,09	147,87	— 21,78	302							
IX ..	28,08	84,00	7,67	119,75	161,24	— 41,49	303							
X ..	30,33	100,27	10,30	140,89	152,86	— 11,97	308							
XI ..	29,73	98,75	9,29	137,77	167,18	— 29,42	309							
XII ..	47,05	98,52	24,98	170,55	231,55	— 61,00	319							
1980 I ..	26,40	97,55	4,88	128,83	158,94	— 30,11	324							
II ..	34,47	92,72	11,34	138,53	171,27	— 32,74	324							
III ..	35,06	111,94	10,89	157,89	169,47	— 11,58	333							
IV ..	34,23	102,77	8,19	145,19	189,76	— 44,57	333							
V ..	35,62	100,30	15,57	151,49	187,91	— 36,42	333							
VI ..	41,22	106,89	13,47	161,58	206,46	— 44,88	335							
VII ..	42,47	98,85	9,98	151,30	227,66	—100,80	336							
VIII ..	40,45	100,22	7,98	148,65	180,51	— 31,85	336							
IX ..	34,16	105,20	9,15	148,51	177,78	— 29,27	343							
X ..	32,42	118,07	11,32	161,82	194,67	— 32,86	344							

Ks. huomautusosasto vuoden ensimmäisessä numerossa — Se notavdelningen i häfte 1 — See note section in the January issue.

20. Yöpymisien lukumäärät majoitusliikkeissä — Antalet övernattningar på härbärgeringsställen
Numbers of nights in the accommodation facilities

Vuosi ja kuukausi År och månad Year and month	Yhteensä Summa Total	Asuinmaa — Hemland — Country of domicile					
		Suomi Finland	Ulkomaat Utlandet Foreign countries	siitä — därav — of which			
				muut Pohjoismaat övriga nordiska länder other Nordic countries	Saksan liittotasavalta Förb.rep. Tyskland Fed. Rep. of Germany	Neuvostoliitto Sovjetunionen Sovietunion	Yhdysvallat Förenta staterna USA
E 17	E 18	E 19	E 20	E 21	E 22	E 23	
1976	5 687 884	4 174 048	1 513 836	587 215	235 672	152 526	103 446
1977	5 546 911	4 060 683	1 486 228	568 901	249 370	144 480	108 488
1978	5 772 104	4 186 045	1 586 059	624 453	257 993	144 237	121 876
1979	6 451 716	4 728 312	1 723 404	681 824	293 825	158 778	95 682
1979 IV	465 682	385 992	79 690	33 772	9 318	11 104	4 041
V	490 993	365 417	125 576	57 253	12 887	13 648	7 002
VI	701 833	455 905	245 928	84 170	56 831	14 921	15 798
VII	875 151	531 546	343 605	136 290	79 982	15 154	19 871
VIII	742 286	457 714	284 572	103 683	62 568	17 639	15 004
IX	547 766	392 266	155 500	60 351	18 030	16 359	11 082
X	525 965	411 774	114 191	50 313	10 077	14 533	6 844
XI	487 309	392 832	94 477	44 454	6 413	14 730	4 592
XII	332 081	266 119	65 962	28 579	9 047	7 940	2 438
*1980 I	383 695	314 366	69 329	27 387	8 474	11 833	3 819
II	479 407	402 092	77 315	30 040	9 737	13 992	2 720
III	573 405	480 862	92 543	34 316	13 504	14 302	4 019
IV	504 669	427 071	77 598	26 263	8 028	14 588	4 456
V	508 194	394 112	114 082	43 084	10 735	15 784	8 073
VI	748 288	489 090	259 198	97 075	55 776	15 259	12 377
VII	940 527	561 104	379 423	159 128	93 185	11 929	15 493
VIII	820 401	507 844	312 557	117 000	67 219	14 167	13 658
IX	600 810	437 312	163 498	72 581	18 095	18 416	7 654

21. Tieliiikenneonnettomuudet — Vägtrafikolyckor — Road traffic accidents

Polisiin tietoon tulleet henkilövahinkoihin johtaneet tieliikenneonnettomuudet
Vägtrafikolyckor med personskada som har kommit till polisens kännedom
Road traffic accidents with personal injury known to the police

Vuosi ja kuukausi År och månad Year and month	Onnettomuudet Olyckor Accidents			Uhrit Offren Victims	Kuolleet — Dödade — Killed				Loukkaantuneet Skadade Injured
	Yhteensä Summa Total	Kuolemaan johtaneita Dödlig utgång Fatal	Loukkaantu- miseen johtaneita Annans personskada Other personal injury	Yhteensä Summa Total	Tienkäyttäjryhmä Trafikantgrupp Road user group				
					Jalan- kulkijat Fot- gångare Pedestrian	Polku- pyörä Cykel Cycle	M.pyörä/ mopedi M.cykel/ moped M.cycle/ moped	Henkilö- auto Personbil Private car	
1975	10 337	842	9 495	910	264	137	134	319	14 157
1976	8 630	724	7 906	804	192	109	118	317	11 706
1977	8 288	636	7 652	709	166	105	86	297	11 309
1978	7 001	557	6 444	610	143	87	101	248	8 701
1979	6 938	582	6 356	650	152	104	80	276	8 762
1978 IX	760	62	698	66	11	22	6	23	910
X	741	60	681	69	12	9	11	33	913
XI	623	55	568	59	23	9	5	20	734
XII	528	42	486	48	12	—	1	27	690
1979 I	538	42	496	45	21	3	1	16	747
II	428	29	399	31	12	3	—	14	572
III	369	34	335	41	14	1	1	24	467
IV	360	33	327	39	7	6	4	20	453
V	605	58	547	64	4	15	11	30	748
VI	677	48	629	51	3	15	13	17	832
VII	647	56	591	63	10	19	10	22	808
VIII	750	53	697	56	8	12	15	21	891
IX	737	53	684	60	16	14	7	22	909
X	616	62	554	70	21	10	6	29	750
XI	669	70	599	79	25	3	6	31	873
XII	542	44	498	51	11	3	6	30	712
*1980 I	447	43	404	49	19	—	2	20	562
II	385	20	365	22	8	1	—	11	487
III	291	23	267	26	5	2	4	13	381
IV	385	27	358	27	6	8	2	9	475
V	524	34	490	35	4	6	7	17	630
VI	631	46	585	50	5	14	9	18	784

Ks. huomautusosasto vuoden ensimmäisessä numerossa — Se notavdelningen i häfte 1 — See note section in the January issue.

22. Moottoriajoneuvot — Motorfordon — Motor vehicles

Vuoden ja kuukauden lopussa Vid utgången av At the end of	Henkilöautot Personbilar Cars		Kuorma-autot Lastbilar Lorries		Linja- autot Bussar Buses	Paketti- autot Paket- bilar Vans	Erikois- autot Special- bilar Special auto- mobiles	Kaikki autot Alla bilar All automobiles		Käyttövoima Drivkraft Motive power		Moot- tori- pyörät Motor- cyklar Motor- cycles	Trakto- rit Trakto- rer Tractor		
	Yh- teensä Summa Total	Ammatt. Yrkesm. Profes- sional	Yh- teensä Summa Total	Ammatt. Yrkesm. Profes- sional				Yh- teensä Summa Total	Ammatt. Yrkesm. Profes- sional	Yh- teensä Summa Total	Ammatt. Yrkesm. Profes- sional			Bensiini Bensin Petrol	Diesel
a. Rekisterissä olevat ajoneuvot — Inregistrerade motorfordon — Motor vehicles registered															
1975	996 284	10 063	50 905	24 202	8 651	77 546	6 581	1 139 967	44 644	1 032 177	107 743	49 085	203 302		
1976	1 032 884	10 263	50 887	23 990	8 841	81 792	7 069	1 181 473	44 763	1 065 222	116 209	46 927	210 588		
1977	1 075 399	10 005	50 295	23 787	8 771	85 920	7 261	1 227 646	44 171	1 103 397	124 195	44 915	217 404		
1978	1 115 265	9 930	50 479	23 883	8 786	88 642	7 630	1 270 802	44 129	1 137 018	133 720	43 197	223 817		
1979	1 169 501	10 018	51 756	24 347	8 826	91 339	8 136	1 329 558	44 753	1 180 694	143 798	42 813	232 393		
b. Rekisteriin merkityt uudet moottoriajoneuvot — Inregistrerade nya motorfordon — Registered new vehicles															
1975	117 619	3 712	5 398	2 764	812	7 207	585	131 621	7 716	117 402	14 215	4 771	11 066		
1976	92 707	3 062	4 726	2 323	914	8 241	545	107 133	6 684	92 733	14 399	3 937	11 741		
1977	90 546	2 980	4 053	2 165	628	8 261	373	103 861	6 133	90 242	13 619	2 932	10 572		
1978	81 175	3 203	3 987	2 252	614	6 905	344	93 025	6 418	79 027	13 995	1 916	9 706		
1979	100 132	4 110	4 487	2 533	589	8 199	348	113 755	7 616	94 219	19 246	2 148	10 698		
1979	V	11 048	405	381	172	60	832	28	12 349	656	10 446	1 882	462	1 187	
	VI	8 909	349	386	225	41	740	30	10 105	654	8 399	1 701	296	656	
	VII	7 768	283	244	131	31	578	26	8 647	475	7 345	1 300	256	538	
	VIII	8 257	396	295	162	21	797	29	9 399	605	7 694	1 704	214	656	
	IX	8 201	310	365	195	36	780	33	9 415	586	7 679	1 667	85	756	
	X	8 724	333	431	238	81	828	28	10 092	674	8 260	1 769	46	959	
	XI	7 065	201	470	267	61	743	28	8 367	570	6 662	1 639	22	836	
	XII	3 138	128	711	497	119	612	24	4 604	791	2 884	1 681	7	642	
*1980	I	13 364	428	391	245	35	934	53	14 777	753	12 125	2 483	50	1 873	
	II	8 813	474	281	160	43	785	36	9 958	718	7 867	2 014	75	841	
	III	9 010	394	407	217	67	778	53	10 315	702	8 094	2 151	254	1 026	
	IV	10 410	348	436	217	53	888	58	11 846	651	9 586	2 183	807	1 207	
	V	10 232	329	412	214	81	1 211	46	11 982	666	9 569	2 307	606	1 163	
	VI	8 552	361	368	219	41	1 003	47	10 011	663	7 865	2 053	392	594	
	VII	8 156	284	327	207	26	912	45	9 466	546	7 573	1 826	395	592	
	VIII	7 475	284	300	180	24	908	34	8 741	519	6 912	1 773	157	594	
	IX	8 412	305	420	255	65	1 039	41	9 977	656	7 886	2 015	115	946	
	X	8 333	300	467	275	43	1 092	43	9 978	653	7 770	2 088	67	1 079	

23. Ulkomainen merenkulku — Sjöfarten mellan Finland och utlandet — Foreign shipping

Vuosi ja kuukausi År och månad Year and month	Saapuneet alukset — Ankomna fartyg — Vessels entered						Lähteneet alukset — Avgångna fartyg — Vessels cleared						
	Luku — Antal Number		1 000 nettotonnia nettoton tons		Tuotu tavara- määrä Im- porterad varu- mängd Tons imported 1 000 t	Siitä suomal. aluksilla Därav med finska fartyg Of which by Finnish vessels	Luku — Antal Number		1 000 nettotonnia nettoton tons		Viety tavara- määrä Ex- porterad varu- mängd Tons exported 1 000 t	Siitä suomal. aluksilla Därav med finska fartyg Of which by Finnish vessels	
	Kalk- kiaan Summa Total	Niistä suomal. Därav finska Of which Finnish	Kalk- kiaan Summa Total	Lastissa Last- förande With cargo			Kalk- kiaan Summa Total	Niistä suomal. Därav finska Of which Finnish	Kalk- kiaan Summa Total	Lastissa Last- förande With cargo			
					E 46	E 47					E 48	E 49	E 50
1975	17 383	9 860	32 486	30 436	23 175	13 260	17 185	9 681	32 213	23 734	8 217	4 273	
1976	16 378	8 482	32 930	29 552	23 316	11 997	16 590	8 601	33 334	24 960	11 997	5 283	
1977	16 124	8 173	34 423	30 051	25 630	11 844	16 137	8 133	34 752	25 428	14 087	5 663	
1978	17 165	8 712	37 354	32 344	25 725	13 106	17 132	8 468	37 857	28 879	15 638	7 100	
1979	17 428	8 704	41 061	36 142	30 639	15 952	17 513	8 752	41 762	30 792	17 186	7 226	
1979	V	1 639	797	3 351	2 904	2 893	1 575	1 642	801	3 353	2 398	1 526	620
	VI	1 907	950	3 987	3 541	2 669	1 149	1 938	959	4 119	3 167	1 508	575
	VII	2 119	1 072	4 510	4 117	2 799	1 291	2 122	1 063	4 464	3 497	1 384	530
	VIII	1 952	986	4 590	4 112	3 224	1 811	2 002	1 016	4 805	3 445	1 521	640
	IX	1 647	800	3 846	3 426	2 971	1 548	1 623	790	3 838	2 711	1 421	565
	X	1 658	731	3 842	3 352	3 166	1 720	1 681	742	3 878	2 737	1 798	802
	XI	1 537	707	3 878	3 345	3 177	1 554	1 550	724	4 054	2 717	1 760	709
	XII	1 365	654	3 795	3 320	3 287	1 642	1 339	650	3 800	2 492	1 504	566
1980	I	1 125	568	3 015	2 626	2 228	1 360	1 150	570	3 061	2 330	1 484	555
	II	968	475	2 708	2 358	1 920	954	991	481	2 812	2 230	1 444	599
	III	979	485	2 739	2 392	2 097	1 028	927	461	2 661	2 057	1 344	682
	IV	706	63	1 544	1 231	1 509	342	647	26	1 481	1 036	963	24
	V	1 359	267	3 134	2 609	3 558	971	1 449	330	3 258	1 920	2 036	330
	VI	1 944	916	4 190	3 772	2 713	1 118	1 954	931	4 684	3 526	1 700	685
	VII	2 088	1 112	5 080	4 709	3 159	1 202	2 122	1 109	5 265	4 024	1 656	634
	VIII	1 879	984	4 898	4 475	3 067	1 699	1 890	994	4 969	3 808	1 551	643
	IX	1 681	782	4 388	3 973	3 085	1 664	1 694	777	4 406	3 241	1 448	591
	X	1 595	733	4 285	3 833	3 039	1 403	1 620	736	4 268	3 242	1 614	720

Ks. huomautusosasto vuoden ensimmäisessä numerossa — Se notavdelningen i häfte 1 — See note section in the January issue.

24. Kauppalaivasto — Handelsflottan — Merchant fleet

Vuoden ja kuukauden lopussa Vid utgången av At the end of	Koko kauppalaivasto Hela handelsflottan Whole merchant fleet		Matkustajalukset Passagerarfartyg Passenger vessels		Säiliöalukset Tankfartyg Tankers	
	Luku Antal Number	1 000 br.r.t. gross tons	Luku Antal Number	1 000 br.r.t. gross tons	Luku Antal Number	1 000 br.r.t. gross tons
	E 58	E 59	E 60	E 61	E 62	E 63
1975	450	2 048	116	180	61	1 139
1976	442	2 090	116	174	56	1 102
1977	446	2 274	120	198	52	1 169
1978	459	2 314	121	193	47	1 112
1979	466	2 420	131	197	41	1 194
1979 VI	462	2 481	126	207	45	1 232
VII	460	2 431	127	204	42	1 195
VIII	462	2 431	130	204	42	1 195
IX	464	2 422	131	205	41	1 194
X	466	2 414	132	205	41	1 194
XI	466	2 424	131	197	41	1 149
XII	466	2 420	131	197	41	1 194
1980 I	474	2 455	133	197	41	1 194
II	475	2 452	134	197	41	1 194
III	477	2 454	134	197	41	1 194
IV	476	2 445	134	199	41	1 194
V	481	2 454	138	210	41	1 194
VI	481	2 443	141	210	41	1 194
VII	486	2 473	144	240	41	1 194
VIII	487	2 476	144	240	41	1 194
IX	486	2 450	144	249	41	1 194
X	487	2 439	144	249	40	1 183
XI	487	2 350	144	242	39	1 101

25. Kotimaisten lentoyhtiöiden säännöllinen lentoliikenne
Inhemska flygbolags reguljära flygtrafik
Scheduled air traffic of Finnish airlines

Vuosi ja kuukausi År och månad Year and month	Lentokm Flygkm Kilometres flown	Matkustajakm Passagerarkm Passengers km	Matkustajien luku Antal passagerare Passengers carried	Rahtia ja postia Frakt och post Freight and mail	1 000-ton-km
					E 67
					E 64
1975 ...	30 313	1 259 124	2 048 269	31 555	
1976 ...	29 973	1 379 659	2 040 427	33 083	
1977 ...	28 304	1 395 092	1 836 292	38 690	
1978 ...	29 950	1 644 223	1 993 441	41 880	
1979 ...	31 908	1 983 621	2 352 979	45 996	
1979 V	2 710	173 308	216 976	3 717	
VI	2 764	200 230	222 489	2 865	
VII	2 732	173 681	167 783	2 516	
VIII	2 816	191 622	213 460	3 700	
IX	2 627	177 335	218 158	4 243	
X	2 748	180 387	225 884	4 529	
XI	2 763	161 476	208 344	4 252	
XII	2 674	147 337	168 821	4 759	
1980 I	2 821	151 680	180 751	4 053	
II	2 673	155 595	190 714	4 409	
III	2 865	187 126	225 819	4 463	
IV	2 858	172 185	206 633	4 291	
V	2 986	183 192	213 217	4 928	
VI	3 062	205 746	228 914	4 558	
VII	3 135	186 940	170 595	3 624	
VIII	3 207	204 431	224 490	4 164	
IX	3 030	183 424	237 802	4 267	
X	3 118	188 256	237 240	4 597	

26. Posti- ja lennätinlaitos — Post- och telegrafverket — Post and Telegraph Office

Vuosi ja kuukausi År och månad Year and month	Postitoimen liikennetulo Inkomster av posttrafiken Postal revenue	Teletoimen liikennetulo Inkomster av televerk-sambet Revenue from teleservices	Muut tulot Övriga inkomster Other revenues	Yhteensä Summa Total revenue	Kaukopuhelut — Fjärrsamtal Trunk calls				Sähkösanomat, kotimaiset ja ulkomaille Telegram, inrikes och till utlandet Telegrams, domestic and abroad	Telexkirjoittamiset Telexskrivningar Telex calls		
					kotimaiset — inrikes		ulkomaille (minuuteissa) till utlandet (i minuter) abroad (minutes)	kotimaiset (minuuteissa) inrikes (i minuter) domestic (minutes)		ulkomaille (minuuteissa) till utlandet (i minuter) abroad (minutes)		
					käsvälitteinen liikenne (3 min. jaksoja) manuell trafik (3 min. perioder) ¹⁾	automaattiliikenne automaattisk trafik					maksusykäyksiä à 20 p tax-impulser à 20 p ²⁾	puheluja samtal calls
1 000 mk	1 000	E 68	E 69	E 70	E 71	E 72	E 73	E 74	E 75	E 76	E 77	E 78
1975	532 341	767 560	210 184	1 510 085	44 527	4 478 136	211 027	30 135	912	10 169	8 135	
1976	838 959	1 107 157	204 470	2 150 586	33 297	3 260 890	224 984	34 766	854	13 225	8 499	
1977	948 756	1 273 531	204 931	2 427 219	27 525	3 925 486	234 632	33 381	818	14 003	8 622	
1978	1 056 869	1 423 851	244 780	2 725 501	20 728	4 147 943	248 152	47 729	832	10 351	9 351	
1979	1 162 862	1 608 459	300 538	3 071 859	14 754	4 629 364	272 589	60 730	820	10 327	10 502	
1979 V	109 796	129 209	11 733	250 738	1 429	412 732	24 838	5 237	03	843	956	
VI	88 897	131 240	10 275	230 412	1 266	361 671	22 206	4 934	68	911	840	
VII	72 623	145 885	51 625	270 133	1 263	318 080	20 045	4 413	61	749	635	
VIII	82 537	110 727	10 193	203 457	1 354	399 866	24 777	5 056	66	860	880	
IX	99 880	142 572	11 327	253 780	1 221	384 274	22 338	5 205	65	903	905	
X	105 460	127 949	50 656	284 064	1 303	436 275	25 617	5 786	65	950	1 065	
XI	106 749	167 950	17 234	291 933	1 004	423 690	23 935	5 656	70	907	1 024	
XII	157 527	155 921	52 730	366 178	525	373 146	21 176	5 025	70	628	717	
*1980 I	68 684	115 245	14 603	198 532	342	436 127	24 474	5 544	63	933	1 022	
II	97 279	130 771	12 338	240 388	313	419 183	23 844	5 474	62	892	961	
III	99 739	161 499	13 431	274 669	279	430 550	24 364	5 702	66	914	980	
IV	103 370	128 153	38 704	270 226	124	406 297	24 006	5 690	61	632	848	
V	113 495	168 147	11 497	293 138	129	442 869	25 865	6 185	100	845	965	
VI	99 120	122 631	14 788	236 540	108	402 971	23 893	5 485	71	904	928	
VII	87 327	164 784	46 072	298 182	125	368 544	23 066	5 171	63	849	761	
VIII	87 160	112 316	12 607	212 083	134	414 887	24 972	5 520	64	831	858	
IX	117 912	181 907	12 977	312 796	123	461 070	26 495	6 095	63	1 003	1 032	
X	117 031	189 697	49 662	286 390	134	483 272	27 349	6 516	64	1 013	1 127	

Ks. huomautusosasto vuoden ensimmäisessä numerossa — Se notavdelningen i häfte 1 — See note section in the January issue.

¹⁾ Manual exchange (3-minute periods) — ²⁾ Automatic exchange (charge impulses à 20 p), until 1976 charge impulses à 10 p.

27. Bruttokansantuote toimialoittain — Bruttonationalprodukt enligt näringsgrenar — Gross domestic product by kind of activity

1 000 000 mk
1975 hintoihin — 1975 års priser — 1975 prices

Vuosi ja neljännes År och kvartal Year and quarter	Maatalous Jordbruk Agriculture	Metsä- talous Skogshus- hållning Forestry	Teollisuus ja kaivan- naistoi- minta Tillverk- nings-, gruv-o. a. extraktiv industri Manufacturing, mining and quarrying	Sähkö-, kaasu- ja vesihuolto El-, gas- och vatten- försörjning Electricity, gas and water	Talon- rakennus- toiminta Husbygg- nadsverk- samhet Building	Maa- ja vesiraken- nus- toiminta Anlägg- ningsverk- samhet Other con- struction	Liikenne Transport Transport and com- munication	Kauppa Handel Trade	Muu toiminta Övrig verksam- het Other activities	Brutto- kansantu- ote yhteensä Brutto- national- produkten tillsam- mans Total gross domestic product	Yrittäjä- toiminta Närings- livet Industries
	F 1	F 2	F 3	F 4	F 5	F 6	F 7	F 8	F 9	F 10	F 11
1975....	5 058	4 678	25 647	2 625	6 814	2 560	6 643	9 094	32 181	101 882	71 183
1976....	5 275	4 577	26 064	2 719	6 063	2 470	6 507	9 092	33 404	102 141	71 053
1977....	5 089	4 927	25 855	2 980	6 242	2 300	6 561	8 452	34 265	102 512	70 551
1978....	4 971	5 150	26 922	3 180	6 102	2 226	6 746	8 606	35 447	104 845	72 165
*1979....	5 018	6 300	29 812	3 439	6 080	2 251	7 457	9 249	36 621	112 417	78 231
1976 III	2 431	777	5 642	627	1 640	587	1 622	2 265	8 202	24 995	17 605
IV	847	1 539	6 952	765	1 931	635	1 834	2 519	8 505	27 175	19 327
1977 I	1 004	1 342	6 727	827	1 360	576	1 503	1 876	8 524	25 252	17 084
II	1 095	1 385	6 548	643	1 299	580	1 549	2 132	8 564	25 350	17 228
III	2 060	768	5 673	693	1 679	556	1 696	2 159	8 439	24 936	17 280
IV	929	1 432	6 907	817	1 903	589	1 813	2 284	8 740	26 976	18 959
1978 I	913	1 424	6 812	901	1 307	551	1 517	1 909	8 790	25 566	17 219
II	1 061	1 288	6 923	706	1 341	572	1 675	2 145	8 941	26 102	17 809
III	2 007	719	5 849	703	1 633	545	1 690	2 148	8 745	25 079	17 382
IV	991	1 719	7 337	871	1 771	558	1 864	2 404	8 971	28 098	19 756
*1979 I	981	1 697	7 560	1 009	1 235	546	1 638	2 039	9 014	27 130	18 622
II	1 087	1 973	7 492	776	1 235	572	1 842	2 341	9 219	28 124	19 502
III	2 001	839	6 690	735	1 630	554	1 875	2 332	9 034	26 979	18 784
IV	949	1 792	8 071	919	1 980	579	2 101	2 536	9 354	30 183	21 324
*1980 I	914	1 738	8 050	1 091	1 340	557	1 815	2 195	9 294	28 543	19 714
II	1 020	1 697	8 038	765	1 338	570	1 837	2 360	9 499	28 791	19 908
III	2 666	1 106	7 346	808	1 753	552	2 009	2 411	9 321	29 348	20 887

28. Kansantulo
Nationalinkomst
National income
1 000 000 mk29. Kulutusmenot
Konsumtionsutgifter
Final consumption expenditure
1 000 000 mk
1975 hintoihin — 1975 års priser — 1975 prices30. Investoinnit
Investeringar
Gross fixed capital formation
1 000 000 mk

Vuosi ja neljännes År och kvartal Year and quarter	Kansantulo National- inkomst National income	Siitä palkkasumma Därav löner Of which wages	Yksityiset Privata Private	Julkiset Offentliga Government services	Yhteensä Tillsammans Total	Yksityiset Privata Private	Julkiset Offentliga Government services	Yhteensä Tillsammans Total
	F 12	F 13	F 14	F 15	F 16	F 17	F 18	F 19
1975.....	87 718	49 268	56 750	17 790	74 540	27 943	3 678	31 621
1976.....	99 308	56 315	57 276	18 792	76 068	25 341	3 509	28 850
1977.....	109 004	59 986	56 470	19 562	76 032	23 789	3 506	27 295
1978.....	119 404	63 415	57 939	20 313	78 252	21 386	3 533	24 919
*1979.....	137 182	72 327	60 830	20 987	81 817	22 473	3 561	26 034
1976 III ..	25 359	15 127	14 040	4 702	18 741	6 255	845	7 100
IV ..	27 681	14 623	14 228	4 846	19 074	7 294	882	8 176
1977 I ..	25 044	13 421	14 217	4 818	19 035	5 631	874	6 505
II ..	26 236	14 826	14 506	4 829	19 335	5 632	893	6 525
III ..	27 702	16 399	13 856	4 893	18 749	5 530	856	6 386
IV ..	30 023	15 340	13 892	5 022	18 914	6 996	883	7 879
1978 I ..	27 479	14 339	14 355	5 045	19 400	5 207	893	6 100
II ..	29 152	15 540	14 679	5 039	19 718	4 991	907	5 898
III ..	29 719	17 157	14 193	5 069	19 262	5 112	859	5 971
IV ..	33 055	16 379	14 713	5 159	19 872	6 076	874	6 950
*1979 I ..	31 590	16 246	14 947	5 212	20 159	5 082	895	5 977
II ..	33 629	17 682	15 620	5 200	20 819	4 905	915	5 820
III ..	34 398	19 597	14 832	5 236	20 068	5 440	869	6 308
IV ..	37 566	18 801	15 431	5 340	20 770	7 046	883	7 929
*1980 I ..	34 721	18 416	15 506	5 368	20 874	5 728	913	6 641
II ..	37 547	20 574	15 882	5 356	21 238	5 570	933	6 503
III ..	41 686	22 524	15 218	5 393	20 610	6 544	886	7 430

Ks. huomautusosasto vuoden ensimmäisessä numerossa — Se notavdelningen i häfte 1 — See note section in the January issue.

31. Rakennuskustannusindeksi — Byggnadskostnadsindex — Building cost index

1973 = 100. Ryhmien painot ilmoitettu suluissa — Gruppvikterna agivna inom parentes — Group weights in parentheses

Vuosi ja kuukausi År och månad Year and month	Kokonaisindeksi — Totalindex — Total index										0		1		2—3		4—5	
	0—9										Raken- nuttajan kustan- nukset Bygg- herrens kostnader Employer's costs		Maan- rakennus Mark- byggnad Earth works		Perustuk- set ja runko Grund och stomme Sub- and super structure		Täydentävät ja pinta- rakenteet Kompl. bygn. delar och ytbekl. Supplemen- tary and surface structures	
	a Työ Arbete Work		b Aine Material Material		c Palvelu Tjänst Services		d Kalusto Utrust- ning Plant equipment		e Yhteensä Summa Total									
	(260)		(582)		(126)		(32)		(1000)		(60)		(52)		(280)		(124)	
G 1		G 2		G 3		G 4		G 5		G 6		G 7		G 8		G 9		
1975	130,7	142,1	144,7	141,5	139,4	149,2	149,2	144,5	116,2									
1976	142,4	153,5	160,2	159,9	151,6	163,8	156,9	157,9	126,2									
1977	154,0	175,9	181,2	191,6	171,4	187,1	169,8	179,0	151,7									
1978	161,0	186,0	191,4	205,9	180,8	189,5	179,9	188,8	159,4									
1979	177,6	204,1	209,9	233,6	198,8	205,4	205,4	201,9	174,7									
	1979	1980	1979	1980	1979	1980	1979	1980	1979	1980	1979	1980	1979	1980	1979	1980	1979	1980
I	169,5	182,1	192,6	220,0	198,1	228,6	217,1	247,4	188,1	212,0	193,5	228,6	186,4	224,8	194,8	212,6	163,7	191,8
II	170,5	182,1	194,6	222,9	202,0	230,7	217,1	247,4	189,9	214,0	197,6	231,7	191,2	224,9	195,9	214,3	165,0	195,0
III	177,4	182,6	195,7	225,8	203,4	233,0	231,7	247,4	193,0	216,1	199,3	233,6	194,5	226,2	197,5	217,0	167,1	197,7
IV	179,1	182,6	197,8	229,0	205,6	239,3	232,6	248,0	195,0	218,8	201,3	245,6	196,0	225,5	198,0	218,4	170,1	199,8
V	179,1	194,5	200,8	232,1	208,5	246,1	232,6	248,0	197,1	224,6	203,2	251,1	207,2	235,9	199,5	221,3	171,1	206,6
VI	179,1	194,5	203,7	234,2	210,1	250,5	238,5	248,0	199,2	226,3	205,8	255,8	208,8	237,2	201,8	223,0	172,3	207,6
VII	179,1	194,9	204,3	234,5	211,0	250,6	238,9	248,0	199,7	226,6	206,3	255,1	208,8	237,2	202,2	223,0	173,3	207,5
VIII	179,1	194,9	206,5	236,4	212,1	253,4	238,9	248,0	201,0	228,1	207,7	257,3	209,0	238,9	203,5	224,9	177,6	211,2
IX	179,1	194,9	210,3	241,4	214,2	254,4	238,9	248,0	203,5	231,1	210,2	258,8	212,9	238,5	205,3	234,0	180,9	213,4
X	179,1	201,0	212,4	244,3	216,0	258,6	238,9	248,0	205,0	234,9	211,5	264,2	213,9	244,2	206,4	236,8	183,8	216,3
XI	179,1	201,0	214,0	245,6	217,1	259,7	238,9	248,0	206,0	235,8	213,2	264,8	214,6	244,2	207,9	238,4	185,1	218,2
XII	181,0		216,2		220,3		238,9		208,3		215,3		220,9		209,4		186,9	

Vuosi ja kuukausi År och månad Year and month	6		7		Siitä — Därav — Of which				8		9		1—6, 8—9		1—9	
	Kalusteet, varusteet Inredning, utrustning Furniture, accessories		Sivu-urakat Sido- entreprenader Side-contracts		7.1—2 LVI-työt VVS-arbeten Installation work		7.3 Sähkötyöt El. installation Electrical installations		Työmaan käyttö- kustannukset Arbetsplat- sens drift- kostnader Running costs of construc- tion plant		Työmaan yhteis- kustannukset Arbetsplat- sens kollektiiva kostnader Joint costs of plant		Rakennustek- nilliset työt Byggnads- tekn.arbeten Construction work prober		Rakentajan indeksi Byggarens index Builder's index	
	(69)		(200)		(107)		(41)		(85)		(130)		(740)		(940)	
	G 10		G 11		G 12		G 13		G 14		G 15		G 16		G 17	
1975	142,6	138,7	138,1	140,2	142,1	139,9	138,8	138,8								
1976	147,0	149,6	148,6	151,1	159,3	155,3	151,2	150,8								
1977	167,4	165,3	165,7	164,1	181,5	172,0	171,8	170,4								
1978	173,3	177,5	178,2	174,0	194,0	180,7	181,0	180,3								
1979	192,3	197,9	199,2	194,2	217,3	202,5	198,5	198,4								
	1979	1980	1979	1980	1979	1980	1979	1980	1979	1980	1979	1980	1979	1980	1979	1980
I	179,2	209,4	186,8	209,0	187,8	211,7	181,9	205,7	203,6	233,7	191,6	208,9	188,0	211,5	187,7	211,0
II	180,1	211,8	189,1	211,3	190,7	213,5	184,8	208,6	204,2	236,1	194,1	209,3	189,5	213,2	189,4	212,8
III	182,3	214,7	191,7	213,5	192,2	216,1	187,8	209,8	212,2	238,1	200,3	209,4	192,9	215,3	192,6	214,9
IV	184,3	216,5	194,7	216,3	196,2	216,4	189,4	220,7	213,1	238,7	203,7	214,2	194,5	217,2	194,6	217,0
V	185,5	218,9	197,4	224,1	198,5	223,2	192,4	226,6	215,9	243,6	203,8	223,2	196,5	222,5	196,7	222,8
VI	191,3	223,6	198,4	225,4	199,5	224,2	194,1	227,6	219,7	245,9	204,5	223,3	198,8	224,2	198,7	224,5
VII	192,3	223,8	198,9	226,0	199,3	224,6	196,9	227,8	220,1	246,7	204,7	224,2	199,3	224,4	199,2	224,8
VIII	196,0	225,4	199,3	226,4	199,3	224,7	198,4	228,3	220,4	247,2	204,9	224,2	201,0	226,1	200,6	226,2
IX	201,0	225,3	202,5	227,1	203,3	225,6	200,7	228,3	222,6	247,2	204,9	224,3	203,2	229,9	203,1	229,3
X	204,1	228,2	204,3	231,9	206,5	228,3	200,7	239,9	223,2	247,7	205,0	231,0	204,6	233,3	204,6	233,0
XI	204,6	228,8	205,3	232,3	207,6	228,3	200,7	239,2	224,1	247,8	205,1	231,2	205,6	234,4	205,6	233,9
XII	207,0		206,9		209,3		202,9		228,8		207,0		208,0		207,8	

Ks. huomautusosasto vuoden ensimmäisessä numerossa — Se notavdelningen i häfte 1 — See note section in the January issue.

32. Pientalon rakennuskustannusindeksi — Byggnadskostnadsindex för småhus — Building Cost Index for Single-Unit Dwellings
1973 = 100. Ryhmien painot ilmoitettu suluisissa — Gruppvikterna angivna inom parentes — Group weights in parentheses

Vuosi ja kuukausi År och månad Year and month	Kokonaisindeksi — Totalindex — Total index 0—9								0		1		2		3—5			
	Työ Arbete Work				b Aine Material Materials		c Palvelu Tjänst Services		a + b + c Yhteensä Summa Total		Rakennuttajan kustannukset Byggherrrens kostnader Employer's costs		Maarakennus Markbyggnad Earth work		Perustukset Grund Foundations		Runko-, täydentävät ja pintarakenteet Stomkonstruktioner, kompl. bygn.delar och ytkonstr. Frame, supplementary and surface structures	
	(290)		(580)		(130)		(1000)		(50)		(70)		(60)		(410)			
	G 18		G 19		G 20		G 21		G 22		G 23		G 24		G 25			
1975	132,2		133,4		138,7		133,7		145,8		140,7		141,2		121,8			
1976	144,5		145,8		151,8		146,2		162,1		151,2		153,7		135,3			
1977	156,4		164,7		167,6		162,6		177,7		163,6		168,9		154,3			
1978	163,6		172,3		179,2		170,7		182,4		174,7		176,1		161,7			
1979	180,5		190,4		199,1		188,7		201,4		196,5		198,5		177,6			
	1979	1980	1979	1980	1979	1980	1979	1980	1979	1980	1979	1980	1979	1980	1979	1980		
I	172,3	185,1	177,4	208,6	186,0	217,6	177,0	203,0	187,3	220,9	180,8	209,9	183,8	211,6	166,4	193,5		
II	173,3	185,1	178,8	212,4	191,3	218,6	178,8	205,3	193,7	223,6	187,0	210,1	187,3	213,4	167,6	196,4		
III	180,3	185,6	179,9	216,7	191,9	219,9	181,6	208,1	195,1	225,8	190,6	211,2	191,7	217,5	169,9	199,6		
IV	182,1	185,6	182,1	221,8	196,3	226,2	183,9	211,9	197,3	238,3	191,8	210,4	194,3	220,7	172,2	204,4		
V	182,1	197,8	186,0	225,1	197,6	231,4	186,4	218,0	199,1	243,5	196,7	219,2	195,5	225,5	174,2	210,2		
VI	182,1	197,8	189,4	228,8	198,8	236,0	188,5	220,7	201,7	249,1	198,3	221,1	200,6	227,6	176,0	213,4		
VII	182,1	198,2	191,0	228,9	200,0	236,0	189,6	220,9	202,5	248,9	198,4	221,1	201,4	227,0	177,8	212,9		
VIII	182,1	198,2	193,6	233,2	201,0	238,3	191,2	223,7	204,1	251,5	199,2	223,4	201,7	229,9	179,9	218,2		
IX	182,1	198,2	197,2	233,8	203,1	238,2	193,6	224,1	206,4	251,2	202,6	223,0	203,7	235,3	182,2	217,8		
X	182,1	204,4	200,8	236,2	206,0	242,0	196,0	227,7	208,1	257,6	202,7	228,8	205,5	236,8	186,0	220,1		
XI	182,1	204,4	202,9	237,7	207,5	245,4	197,4	229,0	209,7	258,5	203,0	229,1	207,2	237,6	188,0	222,6		
XII	184,0	205,8	205,8	209,6	209,6	200,0	200,0	211,9	211,9	206,8	206,8	209,2	209,2	190,8	190,8	222,6		

Vuosi ja kuukausi År och månad Year and month	6		7		Siitä — Därav — Of which				8		9		1—6, 8—9		1—9	
	Kalusteet, varusteet ja laitteet Utrustning och anläggningar Fixtures and equipment		Sivu-urakat Sidoentreprenader Sidecontracts		7.1, 7.2 Pientalon LVI-työt VVS-arbeten i småhus Heating, plumbing and ventilation		7.3 Pientalon sähkötyöt El.installation i småhus Electrical installations		Työmaan käyttö-kustannukset Arbetsplatsens driftskostnader Site operating costs		Työmaan yhteis-kustannukset Arbetsplatsens kollektiva kostnader General site costs		Pientalon rakennus-tekniset työt Byggnadstekn. arbeten i småhus Construction work of single-unit dwellings		Pientalo-rakentajan indeksi Småhusbygga-rens index Index for single-unit dwelling builder	
	(70)		(220)		(144)		(45)		(40)		(80)		(730)		(950)	
	G 26		G 27		G 28		G 29		G 30		G 31		G 32		G 33	
1975	138,7		142,5		145,1		140,0		134,3		146,7		130,2		133,1	
1976	142,0		153,7		156,8		152,1		150,9		162,3		142,8		145,3	
1977	161,6		165,8		167,7		166,8		168,9		179,3		160,7		161,9	
1978	165,9		175,0		176,6		176,7		185,3		186,8		168,6		170,1	
1979	183,0		191,8		191,4		196,6		208,2		209,7		186,8		188,0	
	1979	1980	1979	1980	1979	1980	1979	1980	1979	1980	1979	1980	1979	1980	1979	1980
I	170,3	199,2	181,8	202,8	182,1	203,1	184,9	206,9	195,3	228,5	199,7	219,1	174,9	201,8	176,5	202,0
II	171,8	201,6	183,6	205,3	183,9	206,1	187,4	207,3	196,2	231,2	197,5	219,4	176,3	204,0	178,0	204,3
III	173,4	204,2	185,5	208,6	184,8	209,0	190,8	209,8	198,2	234,7	205,5	219,8	179,5	206,7	180,9	207,2
IV	175,0	206,3	187,5	211,4	187,5	209,9	191,0	220,7	200,6	237,1	211,0	222,5	182,0	210,3	183,2	210,5
V	176,2	207,9	191,0	217,0	190,6	215,4	193,6	225,9	206,2	242,6	211,3	234,6	184,1	216,6	185,7	216,7
VI	182,4	213,3	192,0	217,9	191,2	216,0	196,7	226,0	208,7	248,8	211,7	235,1	186,6	219,6	187,8	219,2
VII	182,6	213,3	192,8	219,0	191,5	217,7	199,9	226,2	210,1	250,4	212,1	236,8	187,7	219,6	188,9	219,4
VIII	186,7	214,2	194,2	219,1	193,1	217,7	201,5	226,7	210,8	251,8	212,3	236,8	189,4	223,2	190,5	222,2
IX	191,6	214,2	196,4	220,2	195,1	219,3	202,9	226,7	213,4	251,4	212,7	237,4	191,9	223,4	192,9	222,7
X	194,5	216,2	197,9	225,8	197,3	222,0	202,9	243,4	215,2	251,0	213,1	244,0	194,6	226,3	195,4	226,2
XI	194,7	217,1	199,3	226,1	199,4	222,5	202,9	241,8	217,1	251,3	213,5	244,3	196,0	227,9	196,8	227,5
XII	196,8	200,1	200,1	199,9	199,9	204,6	204,6	226,1	226,1	215,8	215,8	199,1	199,1	199,4	199,4	227,5

Ks. huomautusosasto vuoden ensimmäisessä numerossa — Se notavdelningen i häfte 1 — See note section in the January issue.

33. Tienrakennuskustannusindeksi — Vägbyggnadskostnadsindex — Cost index of road construction

1972 = 100. Ryhmien painot ilmoitettu suluissa — Gruppvikterna angivna inom parentes — Group weights in parentheses

Vuosi ja kuukausi År och månad Year and month	Työpalkat Arbetslöner Wages	Konetyöt Maskin- arbete Machinework	Osaurakat Delent- reprenader Subcontracts	Kuljetukset Transporter Transport	Tarveaineet Material Materials	Yleiskulut Allmänna utgifter General costs	Kokonais- indeksi Totalindex Totalindex	E-indeksi ¹⁾ E-index ¹⁾ E-index ¹⁾
	(16.5)	(13.2)	(31.8)	(16.2)	(12.4)	(9.9)	(100.0)	(73.6)
	G 34	G 35	G 36	G 37	G 38	G 39	G 40	G 41
1976	211	176	193	176	201	222	195	187
1977	226	193	215	194	220	249	214	207
1978	239	206	218	208	227	257	223	215
1979	260	221	216	210	253	266	232	222
1979 VI	260	219	212	214	253	254	230	221
VII	260	223	215	214	255	246	231	223
VIII	261	218	223	214	255	262	235	225
IX	262	227	225	214	258	265	238	229
X	263	231	226	214	265	265	240	231
XI	263	232	226	216	266	268	240	232
XII	262	230	226	215	268	284	241	231
1980 I	262	234	228	223	275	281	245	236
II	263	234	229	230	276	284	247	238
III	268	239	233	235	278	288	251	242
IV	268	234	233	241	281	294	252	243
V	289	245	237	240	291	311	261	248
VI	287	245	273	257	291	304	275	268
VII	284	241	272	259	295	294	273	268
VIII	286	248	274	257	301	300	276	270
IX	287	256	278	255	301	304	278	273
X	286	262	279	257	302	302	280	275

34. Kuluttajahintaindeksi — Konsumentprisindex — Consumer price index

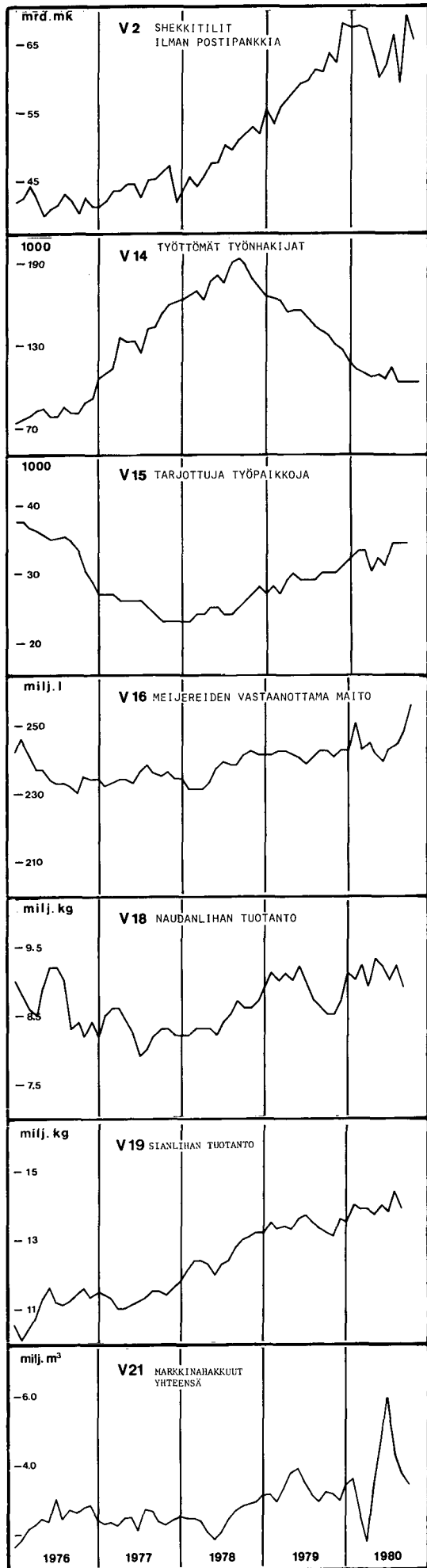
1977 = 100

Vuosi ja kuukausi År och månad Year and month	Kokonais- indeksi Totalindex Total index	Väestöryhmittäiset indeksi — Indexar för befolkningsgrupper Indexes by group of population						Alueittaiset indeksi — Regionala indexar Regional indexes			
		1	2	2 a	2 b	2 c	3	1	2	3	4
		Maatalous- yrittäjät Lant- bruks- företagare Farmers	Kalkki palkan- saajat Alla löntagare — ²⁾	Johtajat ja ylem. toimi- henkilöt — ³⁾	Muut toimi- henkilöt Övriga tjänste- män — ⁴⁾	Työn- tekijät Arbetare Workers	Eläkeläiset Pensio- närer Pensioners	Helsinki Helsing- fors	Muu Etelä- Suomi Övriga Södra Finland — ⁴⁾	Väli- Suomi Mellersta Finland Central Finland	Pohjoie- Suomi Norra Finland North Finland
G 42	G 43	G 44	G 45	G 46	G 47	G 48	G 49	G 50	G 51	G 52	
1978	107,8	107,0	108,1	108,3	107,9	108,0	106,7	108,3	108,0	107,3	107,4
1979	115,9	114,1	116,3	116,8	116,2	116,2	113,7	117,5	116,1	115,0	115,2
1978 IX	109,3	108,2	109,6	109,9	109,4	109,5	107,9	110,0	109,4	108,8	108,8
X	110,0	108,9	110,3	110,6	110,2	110,3	108,5	110,9	110,2	109,3	109,7
XI	110,6	109,4	110,9	111,3	110,8	110,9	108,8	111,7	110,7	110,0	110,2
XII	110,4	109,2	110,8	111,2	110,7	110,8	108,6	111,5	110,6	109,9	110,0
1979 I	111,3	109,7	111,8	112,1	111,5	111,8	109,3	112,8	111,4	110,6	110,6
II	112,6	111,0	113,0	113,4	112,9	113,0	110,9	114,7	112,8	111,7	112,0
III	113,4	111,7	113,8	114,2	113,6	113,7	111,4	115,1	113,5	112,4	112,8
IV	114,4	112,5	114,9	115,4	114,9	114,7	112,2	116,3	114,6	113,5	113,6
V	114,8	112,8	115,3	115,8	115,2	115,1	112,6	116,7	115,0	113,8	114,1
VI	115,6	113,8	116,1	116,6	116,0	115,9	113,2	117,2	115,9	114,7	115,0
VII	116,2	114,3	116,6	117,1	116,5	116,4	113,9	117,8	116,4	115,2	115,5
VIII	116,7	114,8	117,2	117,7	117,1	117,0	114,6	118,5	116,9	115,8	116,0
IX	117,7	115,9	118,2	118,7	118,0	118,0	115,4	119,2	118,0	116,8	117,0
X	118,4	116,6	118,9	119,3	118,8	118,8	116,1	120,0	118,7	117,5	117,7
XI	119,3	117,5	119,7	120,2	119,6	119,6	117,0	121,0	119,5	118,3	118,6
XII	119,9	118,3	120,4	120,8	120,2	120,3	117,4	121,2	120,1	119,2	119,3
1980 I	121,3	119,6	121,8	122,1	121,5	121,7	118,7	122,9	121,5	120,4	120,4
II	123,1	121,4	123,6	124,0	123,3	123,6	120,0	124,3	123,4	122,2	122,1
III	124,3	122,9	124,9	125,3	124,5	124,9	121,1	125,4	124,7	123,4	123,4
IV	126,7	125,4	127,2	127,4	126,9	127,2	123,4	127,6	127,0	125,9	125,6
V	128,1	127,2	128,6	128,8	128,2	128,6	125,2	128,7	128,5	127,4	127,3
VI	128,6	127,7	129,0	129,3	128,7	129,1	125,7	129,2	129,0	127,9	127,7
VII	129,4	128,5	129,7	130,0	129,4	129,8	126,6	130,1	129,7	128,6	128,6
VIII	131,1	130,0	131,4	131,6	131,2	131,4	128,9	131,7	131,5	130,3	130,3
IX	132,9	132,2	133,2	133,4	133,0	133,2	131,2	133,4	133,3	132,3	132,1
X	134,2	133,6	134,4	134,6	134,3	134,4	132,5	134,4	134,7	133,4	133,4
XI	135,4	134,3	135,8	136,2	135,6	135,7	133,2	135,9	135,8	134,5	134,4

Ks. huomautusosasto vuoden ensimmäisessä numerossa — Se notavdelningen i häfte 1 — See note section in the January issue.

¹⁾ Kokonaisindeksi ilman kohtia työpalkat ja yleiskulut — Totalindex utan punkterna arbetslöner och allmänna utgifter — Total index without items wages and general costs — ²⁾ All wage and salary earners — ³⁾ Managers and administrative employees — ⁴⁾ Other employees — ⁵⁾ Other South Finland.

Kausivaihtelusta puhdistettu tilastisarjoja
Säsongutjämnade serier
Seasonally adjusted series

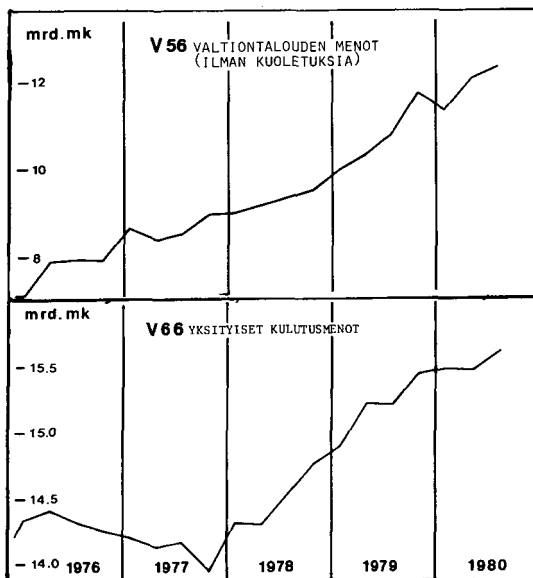


Vuosi ja kuukausi År och månad Year and month	Rahamarkkinat Penningmarknaden Money market					Ulkomainen suhdannekehitys Utländsk konjunkturutveckling Foreign economic indicators				
	Rahalaitosten ottolainaus yleisöltä - Penninginrättningsarnas inlåning från allmänheten - Deposits by the public					Teollisuustuotannon volyymi-indeksi Volymindex för industriproduktionen Volume index of industrial production				
	Shekkitilit Checkräkningar Cheque accounts 1 000 000 mk	Shekkitilit ilman Postipankkia - Checkräkningar utan Postbanken - Cheque accounts excluding postal giro accounts 1 000 000 mk	Varsinaiset talletukset Egentliga depositioner Time deposits 1 000 000 mk	Siiitä »muut vars.tall.» - Därav »andra egentliga depositioner» - Of which ordinary and saving account deposits 1 000 000 mk	Rahalaitosten antolainaus yleisölle - Penninginrättningsarnas utlåning till allmänheten - Advances to the public 1 000 000 mk	O E C D 1975=100	Saksan liittotasavalta Föbundsrepubliken Tyskland Federal Republic of Germany 1975=100	Ruotsi Sverige Sweden 1975=100	Englanti England UK 1975=100	USA USA 1975=100
V1	V2	V3	V4	V5	V6	V7	V8	V9	V10	
1977										
I	6 409	4 126	37 213	25 860	50 525	105	111	97	107	112
II	6 521	4 223	37 440	26 010	50 782	105	110	98	108	113
III	6 624	4 355	37 970	26 418	51 183	105	112	97	108	115
IV	6 697	4 368	38 513	26 736	51 583	105	110	97	107	116
V	6 704	4 453	39 011	27 039	52 079	105	110	96	109	116
VI	6 703	4 450	39 429	27 370	52 601	104	111	95	106	117
VII	6 450	4 264	39 943	27 740	53 063	105	110	96	108	118
VIII	6 623	4 502	40 231	27 912	53 654	105	111	95	109	117
IX	6 670	4 528	40 567	28 117	54 073	105	111	96	108	118
X	6 861	4 600	40 918	28 253	54 572	104	111	95	107	118
XI	6 941	4 712	41 381	28 521	55 128	103	111	93	107	118
XII	6 350	4 191	41 722	28 503	55 877	104	113	92	108	119
1978										
I	6 599	4 318	41 945	28 665	56 523	105	114	94	108	118
II	6 924	4 559	42 359	28 942	56 861	103	110	92	109	118
III	6 764	4 414	42 977	29 442	57 055	103	110	92	108	120
IV	6 979	4 558	43 518	29 844	57 391	106	111	93	112	122
V	7 137	4 761	43 961	30 041	57 830	104	110	91	111	122
VI	7 130	4 774	44 513	30 413	58 376	104	112	90	112	123
VII	7 402	5 028	44 965	30 699	58 799	105	114	90	113	125
VIII	7 229	4 950	45 625	31 153	59 185	107	113	94	113	126
IX	7 391	5 098	46 152	31 457	59 746	106	115	93	112	126
X	7 496	5 189	46 683	31 897	60 161	106	115	93	110	127
XI	7 588	5 297	47 287	32 391	60 675	107	115	94	111	128
XII	7 290	5 188	47 599	32 806	61 354	108	115	95	113	129
1979										
I	7 614	5 544	48 113	33 196	61 757	105	115	95	105	129
II	7 293	5 324	48 878	33 778	62 688	110	114	98	116	129
III	7 683	5 579	49 466	34 184	63 422	111	117	98	117	130
IV	7 730	5 690	50 022	34 625	64 277	110	117	98	116	128
V	8 153	5 805	50 633	35 168	65 028	112	116	100	118	129
VI	8 517	5 911	51 400	35 738	65 662	113	119	101	119	130
VII	8 645	5 966	52 049	36 164	66 670	113	122	100	118	130
VIII	8 908	6 115	52 642	36 530	67 566	112	119	102	114	129
IX	8 918	6 089	53 342	37 029	68 390	111	119	103	112	129
X	9 068	6 346	54 073	37 449	69 503	111	120	100	114	129
XI	8 968	6 220	54 704	37 716	70 539	113	121	102	116	129
XII	9 618	6 798	55 463	38 095	71 313	113	121	107	114	129
1980										
I	9 486	6 748	56 709	38 753	72 157	113	122	103	114	130
II	9 303	6 768	57 351	39 001	73 496	112	123	102	112	130
III	9 490	6 724	57 387	38 617	74 307	112	123	104	111	129
IV	9 392	6 369	58 319	39 164	75 982	111	122	104	108	126
V	8 931	6 006	59 248	39 782	77 048	101	119	82	107	122
VI	9 346	6 210	59 680	39 958	78 669	109	118	102	108	120
VII	9 509	6 617	61 152	40 961	79 578	111	121	106	108	119
VIII	8 960	5 938	61 348	41 010	80 244	109	119	103	105	120
IX	8 832	6 909	62 153	41 413	81 557					121
X	9 698	6 572	62 877		81 961					

3) Ks. alaviitta 4, s. VI
Se not 4, s. VI
See note 4, p. VI

△ 3 kuukauden liukuva keskiarvo - 3 månaders glidande medelvärde - 3 month moving average
○ Työpäivää kohti - Per arbetsdag - Per working day
1) Lakon tms. vaikutus näkyvissä - Påverkat av strejk o.d. - Affected by strike and the like
Ks. Huomautusosasto vuoden ensimmäisessä numerossa - Se notavdelningen i häfte 1 - See note section in the January issue

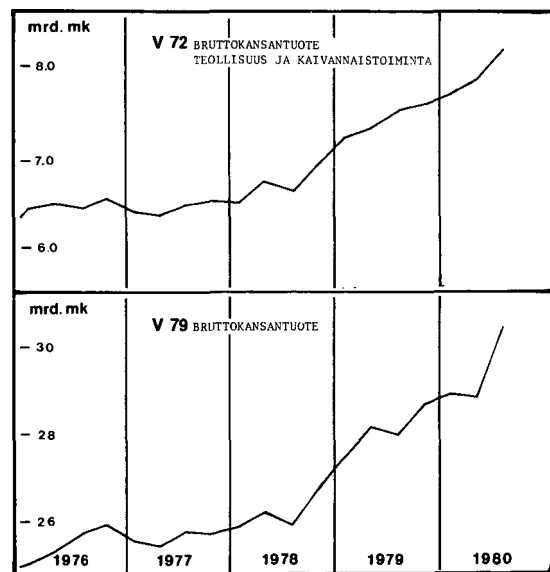
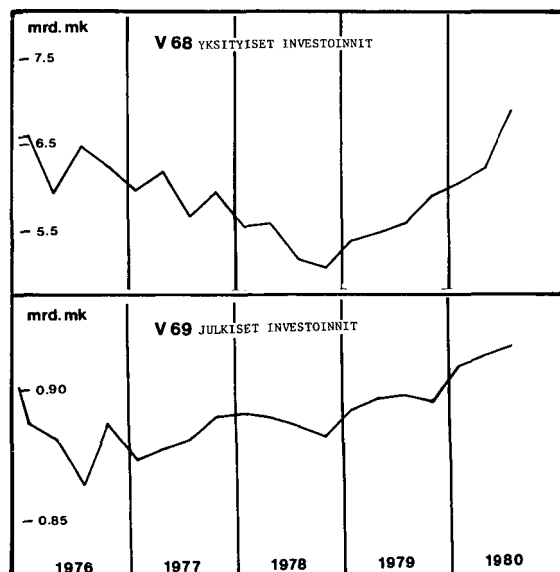
Kotimaankauppa Handeln Commerce							Valtiontalous Statens finanser State finances										Palkat ja kansantulo Löner och nationalinkomst - Wages and national income	
V49	V50	V51	V52	V53	V54	V55	V56	V57	V58	V59	V60	V61	V62	V63	V64	V65		
Muu tehdasteollisuus - Annan fabriksindustri - Other manufacturing industries 1975=100 ○	Tukkuymyynnin arvo - Partihandeln värde - Wholesale value 1 000 000 mk	Vähittäismyynnin arvo - Detailhandeln värde - Retailing value 1 000 000 mk ○	Tukkuymyynnin volyymi - Partihandeln volym - Wholesale volume 1972 = 100	Vähittäismyynnin volyymi - Detailhandeln volym - Retailing volume 1972 = 100 ○	Osuustoiminnallisen vähittäismyynnin volyymi - Andelsverksamhetens detaljhandels försäljningsvolym Cooperative retailing sales volume 1972 = 100	Sanomalehtien ilmoitustilaindeksi - Tidningarnas annonseringsindex - Newspaper advertising space index 1969 = 100	Menot (ilman kuoletuksia) - Utgifter (utan amorteringar) - Expenditure (excluding amortization) 1 000 000 mk	Kulutusmenot - Konsumtionsutgifter - Consumption expenditure 1 000 000 mk	Siirtomenot - Överföringsutgifter - Transfer expenditure 1 000 000 mk	Reaalisijoitukset - Realinvesteringar - Real investments 1 000 000 mk	Tulot (ilman lainoja) - Inkomster (utan upplåning) - Revenue (excluding borrowing) 1 000 000 mk	Tulo- ja omaisuusvero - Inkomst- och förmögen- hetsskatt - Income and property tax 1 000 000 mk	Liikevaihtovero - Omsättningsskatt - Sales tax 1 000 000 mk	Valmisteverot - Acciser - Excise tax 1 000 000 mk	Kansantulo - Nationalinkomst - National income 1 000 000 mk	Siiä palkkasumma - Därav lönesumman Of which wages and salaries 1 000 000 mk		
101	4 676	3 758	110	105	112	119	8 627	2 276	4 130	867	7 389	2 456	1 730	1 070	26 129	14 447		
101	5 117	3 821	120	109	113	118	8 370	2 290	4 152	867	7 548	2 032	2 089	1 118	26 532	14 758		
95	5 272	3 870	122	109	111	123	8 492	2 413	4 329	877	8 489	2 607	2 263	1 223	27 775	15 374		
93	5 266	3 867	121	114	111	113	8 859	2 449	4 373	946	8 798	3 285	2 178	2 160	28 265	15 376		
96	5 402	3 997	123	107	116	119												
98	5 434	4 057	123	110	113	123												
96	5 321	4 109	119	111	113	121	8 973	2 512	4 614	917	7 679	1 853	2 330	1 663	28 751	15 417		
98	5 527	4 117	123	110	110	117	9 139	2 568	4 695	951	8 130	1 960	2 373	1 731	29 567	15 547		
99	5 569	4 135	123	110	108	119	9 296	2 639	4 770	910	8 688	2 397	2 434	1 701	29 652	16 033		
100	5 325	4 040	117	107	111	124	9 470	2 736	4 760	953	9 612	3 037	2 437	1 757	31 140	16 466		
99	5 536	4 106	121	108	111	125												
97	5 717	3 971	123	107	106	129												
99	5 458	4 135	118	109	110	128	9 947	2 827	5 186	959	9 355	2 337	2 643	1 966	33 156	17 442		
100	5 736	4 222	123	109	111	123	10 275	2 918	5 444	952	9 674	2 758	2 524	2 213	34 177	17 726		
104	5 764	4 291	123	111	111	115	10 751	3 013	5 543	1 055	9 493	2 522	2 649	2 182	34 204	18 294		
102	5 764	4 410	123	112	115	125	11 675	3 072	6 519	953	9 528	1 961	2 849	1 996	35 397	18 952		
102	5 683	4 117	120	106	109	125												
101	6 024	4 349	126	110	110	124	11 298	3 135	5 938	1 033	10 826	3 112	2 905	2 161	36 489	19 726		
101	5 511	4 296	115	108	111	119	12 023	3 340	6 303	990	10 440	2 764	2 807	2 389	38 198	20 627		
102	6 010	4 364	126	110	112	122	12 225	3 522	6 322	1 100	11 864	3 294	3 309	2 397	41 347	21 032		
103	6 011	4 420	125	110	113	124												
104	6 185	4 470	127	111	112	121												
104	6 020	4 546	123	112	109	123												
107	6 387	4 585	129	112	111	120												
106	6 556	4 652	132	114	114	124												
108	6 286	4 708	126	114	113	129												
109	6 541	4 805	130	116	114	137												
112	6 725	4 773	133	112	113	128												
111	7 120	5 072	139	121	118	129												
112	6 883	4 891	133	115	115	126												
115	7 311	5 014	141	117	116	133												
114	7 297	5 088	138	118	116	136												
113	7 108	5 082	134	117	117	133												
112	7 626	5 131	142	117	115	134												
114	7 923	5 268	146	119	119	139												
113	7 130	5 376	130	120	119	129												
115	8 360	5 525	149	122	122	143												
114	8 356	5 495	146	120	120	150												
115	8 190	5 481	141	118	120	149												
115	7 880	5 317	134	111	114	145												
117	8 015	5 620	136	118	119	143												
119	8 134	5 833	138	122	123	149												
133	9 183	5 689	153	117	118	154												
118	8 013	5 879	132	120	124	153												
119	9 132	5 878	150	120	126	153												
					123	163												



Kausivaihtelusta puhdistettuja tilastosarjoja
Säsongutjämnade serier
Seasonally adjusted series

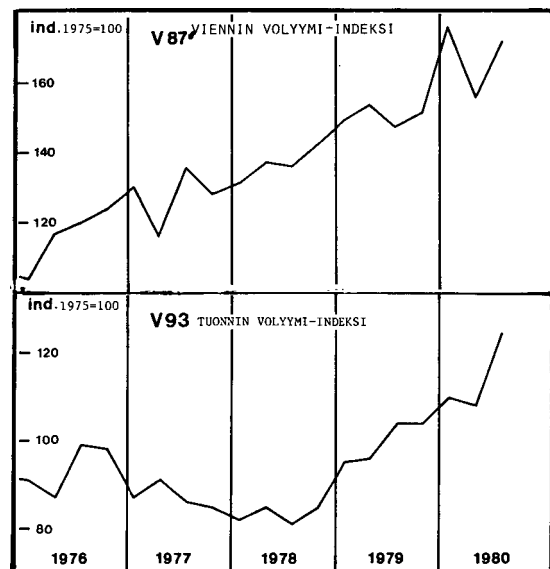
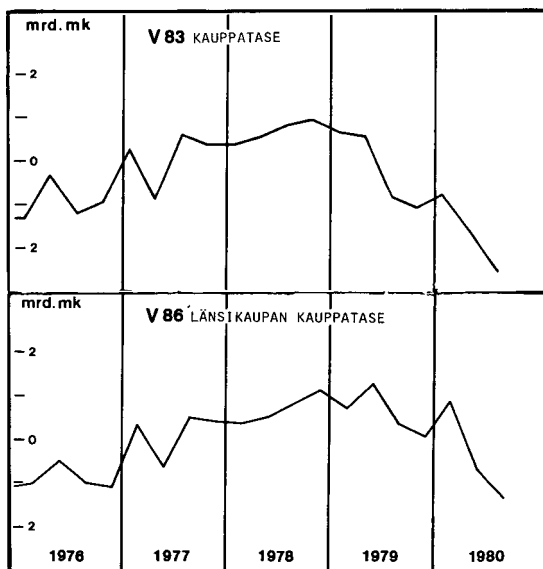
- 4) Sarjat ovat huhtikuussa 1978 uudistetun neljännesvuosittaisen kansantalouden tilinpidon mukaisia. Ks. lähemmin Tilastotiedotus KT 1978:1.
4) Serierna har uppgjorts i enlighet med de i april 1978 förnyade kvartalsvisa nationalräkenskaperna. Se närmare Statistisk rapport KT 1978:1.
4) The series conform to the quarterly national accounts revised in April 1978. For further information see Statistical Report KT 1978:1.

Vuosi ja neljännes År och kvartal Year and quarter	Kulutusmenot Konsumtions- utgifter Final consumption expenditure		Investoinnit Investeringar Gross fixed capital formation		Bruttokansantuote toimialoittain Bruttonationalprodukt enligt näringsgrenar Gross domestic product by kind of economic activity										
	V66	V67	V68	V69	V70	V71	V72	V73	V74	V75	V76	V77	V78	V79	V80
1977															
I	14 208	4 796	5 947	872	1 436	1 226	6 416	720	1 575	588	1 623	2 071	8 458	25 595	17 665
II	14 140	4 859	6 160	876	1 358	1 214	6 387	730	1 524	571	1 570	2 134	8 481	25 448	17 470
III	14 174	4 920	5 630	879	1) 1 200	1 293	6 499	768	1 549	571	1 687	2 148	8 589	25 799	17 749
IV	13 966	4 982	5 910	888	1 327	1 235	6 533	761	1 550	574	1 661	2 086	8 693	25 760	17 815
1978															
I	14 318	5 025	5 524	889	1 292	1 301	6 517	769	1 525	563	1 646	2 116	8 757	25 903	17 778
II	14 299	5 069	5 558	888	1 328	1 118	6 776	798	1 586	564	1 700	2 136	8 849	26 231	18 081
III	14 534	5 095	5 141	884	1) 1 185	1 242	6 655	788	1 540	559	1 675	2 131	8 894	25 957	17 851
IV	14 763	5 120	5 053	880	1 385	1 462	6 938	815	1 430	545	1 705	2 206	8 911	26 782	18 525
1979															
I	14 908	5 192	5 366	890	1 391	1 554	7 249	848	1 452	557	1 780	2 252	9 007	27 482	19 182
II	15 220	5 229	5 453	894	1 382	1 702	7 360	877	1 463	564	1 868	2 328	9 119	28 173	19 696
III	15 206	5 260	5 568	895	1 180	1 474	7 566	828	1 485	567	1 854	2 315	9 178	28 006	19 431
IV	15 453	5 305	5 889	893	1 308	1 513	7 620	863	1 599	569	1 927	2 333	9 286	28 651	19 925
1980															
I	15 472	5 346	6 013	906	1 299	1 594	7 729	906	1 578	568	1 969	2 412	9 306	28 913	20 262
II	15 471	5 384	6 195	910	1 308	1 441	7 921	863	1 586	562	1 859	2 345	9 390	28 866	20 124
III	15 614	5 417	6 833	913	1 577	1 977	8 264	916	1 598	564	1 988	2 393	9 465	30 420	21 549



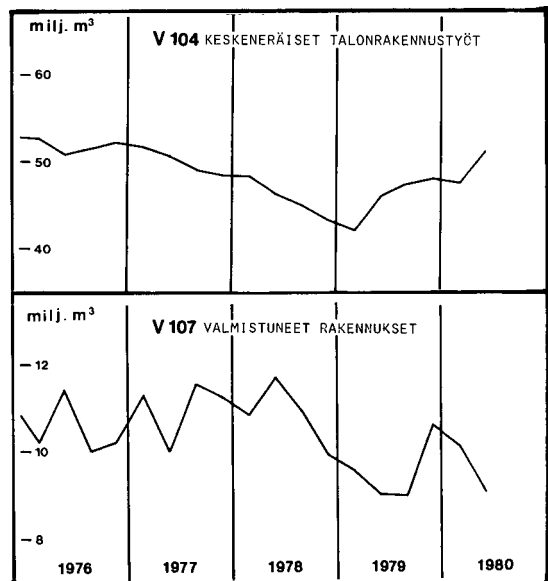
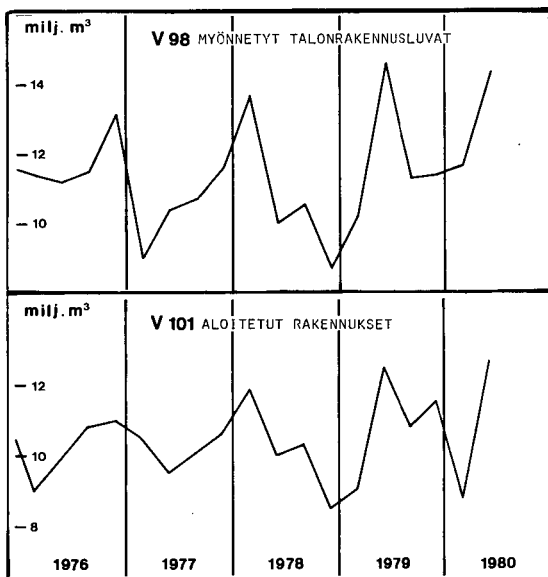
- △ 3 kuukauden liukuva keskiarvo – 3 månaders glidande medelvärde – 3 month moving average
 ○ Työpäivää kohti – Per arbetsdag – Per working day
 1) Lakon tms. vaikutus näkyvissä – Påverkat av strejk o.d. – Affected by strike and the like
 Ks. Huomautusosasto vuoden ensimmäisessä numerossa – Se notavdelningen i häfte 1 – See note section in the January issue

Ulkomaankauppa Utrikeshandel Foreign trade																
Vienti – Export – Exports 1 000 000 mk	Tuonti – Import – Imports 1 000 000 mk	Kauppataasen ylijäämä tai vajaus – Handelsbalansens överskott eller underskott – Trade balance 1 000 000 mk	Siitä länsikauppa Därav västhandel Of which trade with market economies			Volyymi-indeksit Volymindex Volume index										
			Vienti – Export – Exports 1 000 000 mk	Tuonti – Import – Imports 1 000 000 mk	Kauppataasen ylijäämä tai vajaus – Handelsbalansens överskott eller underskott – Trade balance 1 000 000 mk	Koko vienti – Total export – Total exports 1975=100	Puutavara-teollisuus – Trävaruindustri – Wood industry 1975=100	Paperiteollisuus – Pappersindustri – Paper industry 1975=100	Kemiallinen teollisuus – Kemisk industri – Manufacture of chemicals 1975=100	Metallien perusteollisuus – Metallbasindustri – Basic metal industries 1975=100	Metallituote- ja koneiteollisuus – Metallprodukt- och maskinindustri – Manufacture of metal products and machinery 1975=100	Koko tuonti – Total import – Total imports 1975=100	Raaka-aineet ja tuotantotarvikkeet – Råmaterial och produktionsföremådenheter – Raw materials and production supplies 1975=100	Poltto- ja voiteluaineet – Brännmaterial och smörjmedel – Fuels and lubricants 1975=100	Investointitavarat – Investeringssvaror – Investment goods 1975=100	Kulustavarat – Konsumtionsvaror – Consumers' goods 1975=100
V77	V82	V83	V84	V85	V86	V87	V88	V89	V90	V91	V92	V93	V94	V95	V96	V97
7 388	7 147	241	5 893	5 550	343	130	132	117	183	128	130	87	90	93	71	91
6 933	7 856	-923	5 602	6 263	-661	116	137	116	170	149	95	91	94	107	77	95
8 284	7 689	595	6 313	5 831	482	135	142	124	185	208	132	86	92	101	58	91
8 171	7 801	370	6 371	5 961	410	128	147	127	247	184	105	85	88	106	68	93
8 206	7 833	373	6 459	6 086	373	131	158	133	223	205	105	82	87	107	60	82
8 731	8 181	550	6 886	6 356	530	137	171	142	232	201	109	85	92	108	57	88
8 719	7 909	810	6 931	6 118	813	136	166	137	256	177	109	81	89	95	55	82
9 320	8 363	957	7 716	6 601	1 115	142	181	140	204	196	119	85	94	106	52	86
10 279	9 646	633	8 279	7 543	736	148	180	146	209	212	123	95	105	93	60	102
10 874	10 306	568	9 162	7 921	1 241	153	209	155	213	212	125	96	107	102	62	100
10 882	11 716	-834	9 446	9 104	342	147	203	157	184	231	112	104	114	114	67	108
11 227	12 346	-1 119	9 585	9 532	53	151	202	160	233	204	110	104	117	92	69	108
13 548	14 339	-791	11 188	10 349	839	176	237	160	340	231	141	110	120	115	76	130
12 413	14 091	-1 678	10 144	10 814	-670	156	212	153	293	174	115	108	126	75	71	111
13 741	16 228	-2 487	11 014	12 350	-1 336	172	217	192	276	212	119	125	135	107	109	130



Kausivaihtelusta puhdistettuja tilastosarjoja
Säsongutjämnade serier
Seasonally adjusted series

Vuosi ja neljännes År och kvartal Year and quarter	Talonrakennustoiminta Husbyggnadsverksamhet House construction											
	Myönnetty talonrakennusluvut Beviljade byggnadstillstånd Granted building permits			Aloitett rakennukset Påbörjade byggnader Buildings started			Keskeneräiset talonrakennustyöt Igångvarande husbyggnadsarbeten Buildings not completed			Valmistuneet rakennukset Färdigställda byggnader Completed buildings		
	Yhteensä – Summa – Total 1 000 000 m ³	Asuinrakennukset – Bostadsbyggnader – Residential buildings 1 000 000 m ³	Teollisuus- ja liikerakennukset – Industri- och affärsbyggnader – Industrial and business buildings 1 000 000 m ³	Yhteensä – Summa – Total 1 000 000 m ³	Asuinrakennukset – Bostadsbyggnader – Residential buildings 1 000 000 m ³	Teollisuus- ja liikerakennukset – Industri- och affärsbyggnader – Industrial and business buildings 1 000 000 m ³	Yhteensä – Summa – Total 1 000 000 m ³	Asuinrakennukset – Bostadsbyggnader – Residential buildings 1 000 000 m ³	Teollisuus- ja liikerakennukset – Industri- och affärsbyggnader – Industrial and business buildings 1 000 000 m ³	Yhteensä – Summa – Total 1 000 000 m ³	Asuinrakennukset – Bostadsbyggnader – Residential buildings 1 000 000 m ³	Teollisuus- ja liikerakennukset – Industri- och affärsbyggnader – Industrial and business buildings 1 000 000 m ³
V98	V99	V100	V101	V102	V103	V104	V105	V106	V107	V108	V109	
1977												
I	8.96	4.30	1) 2.33	10.50	4.04	3.11	51.75	19.58	18.12	11.26	4.38	4.69
II	10.43	4.68	2.57	9.53	4.41	2.60	50.66	19.42	17.58	10.02	4.56	3.02
III	10.69	4.68	3.09	10.07	4.40	2.85	49.02	19.20	16.06	11.49	4.69	4.41
IV	11.58	5.04	3.51	10.64	4.12	3.53	48.63	18.91	15.45	11.24	4.60	4.39
1978												
I	13.67	5.31	4.95	11.87	4.54	3.95	48.45	18.60	15.63	10.81	4.75	3.48
II	9.98	4.32	2.35	10.02	4.28	2.66	46.49	17.98	14.04	11.65	4.90	3.98
III	10.55	4.19	3.46	10.30	4.07	3.27	45.11	17.37	13.65	10.91	4.52	3.56
IV	8.67	4.28	1.61	8.49	3.98	1.99	43.40	16.94	12.88	9.90	4.32	2.60
1979												
I	10.24	4.60	2.50	9.10	4.25	2.52	42.40	16.90	12.30	9.55	4.17	2.76
II	14.59	4.94	6.65	12.48	4.49	5.08	46.16	17.80	14.14	8.99	3.89	2.62
III	11.25	4.61	2.91	10.82	4.32	3.23	47.74	18.19	14.86	8.95	3.99	2.38
IV	11.35	4.23	3.54	11.55	4.21	3.81	48.44	17.98	15.21	10.58	4.53	3.23
1980												
I	11.21	4.61	4.17	8.77	3.70	2.66	47.71	17.43	15.27	10.24	4.57	3.01
II	14.31	5.45	5.14	12.68	4.62	5.59	51.38	18.58	17.51	8.97	3.72	2.85
III												
IV												



35. Kuluttajahintaindeksi — Konsumentprisindex — Consumer price index
 1977 = 100

Vuosi ja kuukausi År och månad Year and month	Kokonaisindeksi Totalindex Total index	Ryhmäindeksit ja (suluissa) niiden painot — Gruppindexar och (inom parentes) deras vikter <i>Group indices and their weights (in parentheses)</i>									
		0	1	2	3	4	5	6	7	8	9
		Ravinto Föda Food	Juomat ja tupakka Drycker och tobak Beverages and tobacco	Vaatuset ja jalkineet Beklädnad o. skodon Clothing and footwear	Asunto Bostad Rent	Lämpö ja valo Värme och lyse Fuel and light	Kotitalous- kalusto, -tarvikkeet ja -palvelukset Hushålls- inventarier, -förnödenheter och -tjänster)	Terveyden- ja sairaudenhoito Hälsa- och sjukvård Health and medical care	Liikenne- Samsfärdsel Transport and communi- cation	Koulutus ja virkistys Utbildning och rekreation Education and recreation	Muut tavarat ja palvelukset Övriga varor och tjänster Other goods and services (9,5)
(100,0)	(21,6)	(7,1)	(7,2)	(16,3)	(3,5)	(6,1)	(1,9)	(17,8)	(9,0)		
	G 53	G 54	G 55	G 56	G 57	G 58	G 59	G 60	G 61	G 62	G 63
1978	107,8	104,4	114,6	105,8	106,3	106,4	105,2	112,4	111,1	108,2	109,2
1979	115,9	108,8	129,4	116,3	113,1	114,4	114,4	124,1	120,2	115,5	118,4
1978 VII ..	108,1	104,2	118,4	102,4	106,7	106,5	104,6	115,2	112,6	107,4	109,5
VIII ..	108,6	103,9	118,3	105,1	106,9	106,8	104,9	116,0	112,9	110,2	109,9
IX ..	109,3	105,4	118,4	106,9	106,9	106,7	105,1	116,0	112,6	110,7	112,1
X ..	110,0	106,8	118,4	110,1	106,9	106,9	106,7	117,4	112,1	111,3	113,0
XI ..	110,6	106,1	118,4	111,4	107,4	107,2	108,0	119,8	114,0	111,8	113,0
XII ..	110,4	105,0	118,4	111,5	107,4	107,3	108,4	119,8	114,6	111,9	112,7
1979 I ..	111,3	104,6	129,0	109,6	107,4	107,3	109,4	122,6	114,4	112,6	114,8
II ..	112,6	106,6	129,4	110,4	111,4	107,2	109,8	122,8	114,6	112,9	115,4
III ..	113,4	107,5	129,4	111,7	111,4	109,0	110,2	122,8	116,4	112,8	115,9
IV ..	114,4	107,8	129,4	115,5	111,4	108,9	112,6	123,4	118,1	115,1	116,8
V ..	114,8	107,9	129,4	116,0	113,0	108,9	112,9	123,4	117,8	115,5	117,4
VI ..	115,6	108,1	129,4	116,0	113,0	114,3	113,5	123,4	120,4	115,7	117,9
VII ..	116,2	109,1	129,5	114,6	113,0	114,9	114,9	123,8	122,1	115,8	118,3
VIII ..	116,7	109,0	129,5	116,1	115,1	115,1	115,5	123,9	122,0	116,2	118,7
IX ..	117,7	109,8	129,5	118,4	115,1	120,5	116,3	124,9	123,4	116,8	119,4
X ..	118,4	111,2	129,5	120,8	115,1	121,0	118,9	124,7	123,2	117,0	120,6
XI ..	119,3	112,3	129,4	122,8	115,6	121,4	119,4	126,9	123,3	117,8	123,0
XII ..	119,9	112,1	129,6	123,0	115,6	124,1	119,7	126,9	126,0	118,0	123,4
1980 I ..	121,3	113,3	138,6	121,1	115,6	124,7	122,2	131,1	126,3	118,8	125,6
II ..	123,1	114,4	138,6	123,8	116,0	130,5	122,9	133,2	130,6	119,2	127,8
III ..	124,3	115,4	138,6	126,0	116,0	133,6	123,6	133,4	134,3	119,3	128,6
IV ..	126,7	120,3	139,2	131,4	116,0	133,9	125,8	134,7	135,7	122,7	129,8
V ..	128,1	122,4	139,3	131,9	118,1	142,7	126,1	134,8	136,9	123,3	130,1
VI ..	128,6	122,6	139,4	131,8	118,1	143,3	127,0	136,3	137,4	123,6	132,3
VII ..	129,4	124,4	139,4	130,1	118,1	143,8	127,7	136,4	138,9	124,0	133,3
VIII ..	131,1	124,8	139,4	131,6	126,6	144,0	128,3	140,3	138,6	125,0	133,4
IX ..	132,9	127,8	139,4	135,3	130,6	145,0	129,7	141,3	138,7	125,4	134,2
X ..	134,2	130,4	139,4	138,7	130,6	149,6	131,4	142,6	138,7	125,5	135,8
XI ..	135,4	129,7	149,8	140,5	130,6	149,7	131,8	142,6	139,0	126,6	139,2

36. Elinkustannusindeksi ¹⁾ — Levnadskostnadsindex ¹⁾ — Cost-of-living index ¹⁾
 X 1951 = 100

Vuosi ja kuukausi År och månad Year and month	Kokonaisindeksi Totalindex Total index	Ryhmäindeksit ja (suluissa) niiden painot — Gruppindexar o. (inom parent.) deras vikter — Group indices and their weights (in parent.)										
		Ravinto Föda Food		Asunto Bostad Rent		Lämpö ja valo Värme och lyse Fuel and light		Vaatuset Beklädnad Clothing		Muut menot Övriga utgifter Miscellaneous		
		(24,1)	(21,6)	(16,5)	(16,3)	(2,6)	(3,5)	(7,7)	(7,2)	(49,1)	(51,4)	
	G 64	G 65		G 66		G 67		G 68		G 69		
1975	392	442		852		349		206		377		
1976	449	514		898		379		229		443		
1977	506	609		963		419		249		497		
1978	544	634		1 024		448		266		547		
1979	583	654		1 090		482		293		597		
		1979	1980	1979	1980	1979	1980	1979	1980	1979	1980	
I ..	560	611	629	681	1 036	1 115	452	525	276	305	578	629
II ..	567	620	641	688	1 075	1 118	452	550	278	312	580	640
III ..	571	626	647	694	1 075	1 118	459	563	281	317	583	648
IV ..	576	638	648	723	1 075	1 118	459	564	291	331	591	656
V ..	578	645	649	736	1 089	1 139	459	601	292	332	591	659
VI ..	582	648	650	737	1 089	1 139	482	604	292	332	597	664
VII ..	585	651	656	749	1 089	1 139	484	606	289	328	601	668
VIII ..	588	660	656	750	1 110	1 220	485	607	293	331	602	669
IX ..	593	669	660	768	1 110	1 259	508	611	298	341	606	672
X ..	596	676	669	785	1 110	1 259	510	630	304	349	609	675
XI ..	601	682	675	780	1 115	1 259	512	631	309	354	612	686
XII ..	604		674		1 115		523		310		618	

Ks. huomautusosasto vuoden ensimmäisessä numerossa — Se notavdelningen i häfte 1 — See note section in the January issue.

¹⁾ Painot on ilmoitettu sulussa, yllimmäällä rivillä tammikuuhun 1979, alimmalla rivillä helmikuusta 1979 lähtien, jolloin indeksit on laskettu muunto-
kertoimella kuluttajahintaindeksistä 1977 = 100 — Vikterna har uppgetts inom parentes, på översta raden till januari 1979, på nedersta raden fr.o.m.
februari 1979, då indexerna beräknats med omräkningskoefficienten från konsumentprisindex 1977 = 100 — The weights are given in parentheses, on
the top line until January 1979, on the bottom line since February 1979, when the indices have been counted by a coefficient from the consumer price
index 1977 = 100.

37. Kotimarkkinoiden perushintaindeksi — Basprisindex för hemmamarknadsvaror — Basic price index for domestic supply
 1975 — 100. Ryhmien painot ilmoitettu suluisissa — Gruppvikterna angivna inom parentes — Group weights in parentheses

Vuosi ja kuukausi År och månad Year and month	Tavararyhmät (TOL) — Varugrupper (NI) — Commodity groups (SIC)																			
	Kokonaisindeksi Total-index Total index	Raaka-aineet ja tuotanto- hyödykkeet Råvaror och produktions- föremål Raw materials and producers' goods		Kulutustavarat Konsumtionsvaror Consumers' goods		Investointitavarat Investeringsvaror Investment goods		1 Maa-, metsä- ja kalataluuteet Jordbruks-, skogsbruks- och fiskeriproduktier Agricultural, forestry and fishing products		2 Kivannaisluoteet Mätner och andra minera- liska ämnen Minerals		3 Teollisuustuotteet Industriproduktier Manufactured goods		311 Elintarvikkeet Livsmedel Foodstuffs		312 Muut elintarvikkeet ja rehut Andra livsmedel Miscellaneous foodstuffs and feeds		313 Juomat Drycker Beverages		
	(100,0)	(56,7)		(19,7)		(23,6)		(13,4)		(3,8)		(59,5)		(9,3)		(1,8)		(0,9)		
G 70	G 71		G 72		G 73		G 74		G 75		G 76		G 77		G 78		G 79			
1975.....	100,0	100,0	100,0	100,0	100,0	100,0	100,0	100,0	100,0	100,0	100,0	100,0	100,0	100,0	100,0	100,0	100,0	100,0	100,0	
1976.....	108,2	105,9	114,1	109,3	110,6	106,0	108,1	111,7	126,5	110,8	119,3	114,9	119,5	125,3	178,6	119,5	125,8	126,3	130,5	
1977.....	119,2	114,1	132,7	121,3	119,3	114,9	127,5	129,9	127,8	126,3	127,1	120,7	127,5	136,2	172,8	126,3	130,5	130,5	130,5	
1978.....	125,8	119,2	140,3	129,5	119,1	120,7	127,5	129,9	127,8	126,3	127,1	120,7	127,5	136,2	172,8	126,3	130,5	130,5	130,5	
1979.....	138,0	133,1	150,7	139,2	127,1	143,6	141,3	136,2	172,8	130,5	127,1	143,6	141,3	136,2	172,8	130,5	130,5	130,5	130,5	
	1979	1980	1979	1980	1979	1980	1979	1980	1979	1980	1979	1980	1979	1980	1979	1980	1979	1980	1979	1980
I	130,4	148,3	123,9	145,6	145,4	158,4	133,5	146,2	123,1	136,2	122,5	177,4	133,2	150,6	132,5	142,4	169,5	185,1	128,2	137,3
II	131,7	150,2	125,4	147,3	146,6	161,0	134,4	148,2	124,3	136,4	123,8	182,1	134,9	153,1	134,1	142,9	167,5	192,8	128,9	136,4
III	133,3	154,1	127,6	153,1	147,1	161,5	135,4	150,1	125,2	137,3	124,4	201,9	137,0	156,6	134,6	143,7	164,7	187,7	128,9	136,6
IV	134,0	157,2	128,1	157,6	147,6	162,7	136,8	151,3	124,1	137,6	125,2	232,3	137,7	157,5	134,9	145,1	165,0	189,7	128,5	137,2
V	134,9	159,4	129,0	159,9	148,5	165,5	137,6	153,1	124,1	140,5	127,6	233,4	138,7	160,0	135,1	151,1	164,9	190,1	128,4	144,7
VI	136,8	160,7	131,9	160,6	148,9	167,1	138,5	155,5	123,7	140,7	138,3	239,4	141,1	160,9	135,6	152,6	167,8	190,8	128,4	144,9
VII	139,1	163,2	134,4	163,3	150,5	169,3	140,5	157,6	127,6	147,7	139,0	243,9	142,5	162,6	136,5	156,6	168,4	194,1	128,6	145,2
VIII	139,9	164,0	135,4	163,3	151,9	171,6	140,6	159,4	126,7	149,6	146,1	235,6	143,4	163,6	136,9	159,2	168,6	194,0	129,1	145,7
IX	142,1	165,6	138,2	165,5	153,9	172,6	141,4	159,9	129,0	150,5	166,0	236,6	145,0	164,5	137,5	161,3	169,1	195,5	132,8	151,5
X	143,6	167,3	139,8	167,3	155,5	173,9	147,7	161,7	131,2	156,9	166,6	239,5	146,1	165,2	138,1	163,1	185,7	190,2	132,9	151,6
XI	145,0	168,3	141,5	168,2	156,1	174,4	143,9	163,7	133,0	155,7	172,0	241,1	147,3	166,5	139,1	164,6	190,9	190,6	134,7	155,1
XII	145,7	142,4	142,4	156,4	144,7	144,7	133,4	171,9	148,3	139,6	191,5	136,1	148,3	139,6	191,5	136,1	148,3	139,6	191,5	136,1

Vuosi ja kuukausi År och månad Year and month	Tavararyhmät (TOL) — Varugrupper (NI) — Commodity groups (SIC)																			
	314 Tupakkatuotteet Tobaksvaror Tobacco		321 Tekstiilit Textilier Textiles		322 Vaatteet Kläder Clothes		323 Nahat, turkkeet ja nahka- tuotteet Läder och pälsvaror Leather and fur products		324 Kengät Skor Shoes		331 Puitavaraat ja -teokset Trävaror Lumber and wood products		332 Kalusteet (ei metalleja) Inredning (icke av metall) Furniture (non-metallic)		341 Sellu- ja paperiteoll. tuotteet Massa, papper och pappers- varor Pulp, paper and allied products		342 Graafiset tuotteet Grafiska produkter Prints and published products		351 Kemikaalit Kemikalier Chemicals	
	(0,1)		(2,6)		(1,0)		(0,2)		(0,8)		(1,6)		(0,6)		(5,0)		(2,5)		(4,0)	
G 80	G 81	G 82	G 83	G 84	G 85	G 86	G 87	G 88	G 89	G 90	G 91	G 92	G 93	G 94	G 95	G 96	G 97	G 98	G 99	G 100
1975.....	100,0	100,0	100,0	100,0	100,0	100,0	100,0	100,0	100,0	100,0	100,0	100,0	100,0	100,0	100,0	100,0	100,0	100,0	100,0	100,0
1976.....	120,2	105,1	104,7	118,3	113,2	107,9	113,2	113,2	113,2	107,9	113,2	113,2	113,2	98,7	120,9	100,0	100,0	100,0	100,0	100,0
1977.....	133,6	114,4	117,2	132,5	123,4	118,7	124,2	124,2	124,2	118,7	124,2	124,2	124,2	96,9	159,9	103,8	103,8	103,8	103,8	103,8
1978.....	140,2	124,2	132,4	145,6	129,0	120,5	132,0	132,0	132,0	120,5	132,0	132,0	132,0	91,9	173,6	107,7	107,7	107,7	107,7	107,7
1979.....	144,8	138,4	145,4	176,2	136,1	128,3	145,2	145,2	145,2	128,3	145,2	145,2	145,2	107,2	194,4	122,1	122,1	122,1	122,1	122,1
	1979	1980	1979	1980	1979	1980	1979	1980	1979	1980	1979	1980	1979	1980	1979	1980	1979	1980	1979	1980
I	145,0	151,5	134,5	145,7	136,9	153,0	159,9	187,0	128,7	143,1	123,4	138,2	138,2	159,5	99,4	118,4	185,5	201,4	110,7	132,8
II	145,1	151,6	134,4	148,2	137,6	156,1	160,7	185,5	130,3	146,0	123,0	141,2	138,4	162,5	100,7	120,6	188,3	207,9	112,9	135,5
III	145,1	152,2	135,3	151,4	139,5	160,1	168,4	184,6	134,4	149,9	123,4	143,4	140,2	163,6	101,5	120,4	188,8	208,4	115,9	139,6
IV	144,9	151,9	136,1	151,5	139,7	160,5	173,7	184,1	133,7	151,4	123,7	148,2	140,6	163,6	105,0	122,8	189,5	213,2	118,9	141,9
V	144,9	152,0	138,4	151,6	140,9	160,1	177,1	185,1	134,2	151,5	125,6	150,5	140,7	163,6	106,0	125,5	192,6	214,1	121,5	142,2
VI	144,7	152,1	136,2	153,2	141,9	161,8	176,1	181,3	134,7	152,4	127,6	152,4	140,7	167,5	106,2	125,8	192,6	216,7	123,3	142,7
VII	144,7	152,1	137,2	154,1	149,3	165,6	179,5	182,1	136,0	152,6	129,3	155,3	144,0	171,0	108,6	126,1	194,6	225,1	121,9	144,5
VIII	144,6	152,1	138,6	157,0	149,7	168,0	179,3	179,7	137,6	153,6	130,4	158,7	147,1	172,4	109,3	127,1	199,8	225,4	124,2	144,2
IX	144,6	152,1	141,0	160,6	150,6	170,9	183,5	177,7	140,0	156,6	131,6	159,1	150,6	174,9	109,0	129,4	199,7	223,6	126,7	143,3
X	144,6	151,9	142,1	158,3	152,5	172,3	183,0	178,1	140,6	153,5	131,8	159,7	151,0	175,1	112,1	130,5	200,2	224,4	128,5	144,2
XI	144,5	151,7	143,1	159,4	152,6	172,0	186,7	172,9	141,4	154,8	134,1	162,9	155,1	175,9	113,9	130,6	200,6	224,7	129,6	144,5
XII	144,7	144,2	144,2	153,1	144,7	144,7	186,5	142,2	142,2	135,1	135,1	155,1	155,1	114,2	200,8	130,5	130,5	130,5	130,5	130,5

Ks. huomautusosasto vuoden ensimmäisessä numerossa — Se notavdelningen i häfte 1 — See note section in the January issue.

37. Kotimarkkinoiden perushintaindeksi (jatk.) — Basprisindex för hemmamarknadsvaror (forts.) — Basic price index for domestic supply (cont.)

Vuosi ja kuukausi År och månad Year and month	Tavararyhmät (TOL) — Varugrupper (NI) — Commodity groups (SIC)																			
	352		353		354		355		356		361		362		369		371		372	
	Muut kemialliset tuotteet Andra kemiska produkter Other chemical products		Maadilyjaloitteet Petroleumituotteet Petroleum products		Muut öljy- ja kivihillituotteet Andra petroleum- och kolproduktter Miscellaneous products of petroleum and coal		Kumituotteet Gummi- ja kumivaroit Rubber products		Muovituotteet Plastivaroit Plastic products		Posliittiteokset ja saviasiat Varor av porslän och lera China-ware and pottery		Lasituotteet Glasivaroit Glass products		Muut savi- ja kiviituotteet Andra ler- och stenproduktter Other nonmetallic mineral products		Rauta, teräs ja ferrosotokset Järn, stål och ferrolegeringar Iron, steel and ferrous alloys		Muut metallit Icke-järnmetaller Non-ferrous metals	
	(1,4)		(3,5)		(0,6)		(0,6)		(0,5)		(0,1)		(0,3)		(1,6)		(3,6)		(1,0)	
G 90		G 91		G 92		G 93		G 94		G 95		G 96		G 97		G 98		G 99		
1975	100,0	100,0	100,0	100,0	100,0	100,0	100,0	100,0	100,0	100,0	100,0	100,0	100,0	100,0	100,0	100,0	100,0	100,0	100,0	
1976	106,7	110,1	101,4	108,2	105,8	111,2	108,9	113,0	98,7	108,5	116,0	126,2	109,0	126,6	101,0	117,9	122,4	135,0	117,9	
1977	116,0	126,2	109,0	117,9	122,9	147,6	123,5	134,2	107,2	124,4	129,2	188,1	126,5	140,5	136,3	165,4	132,0	144,1	120,9	160,7
1978	122,4	135,0	117,9	127,4	122,9	147,6	123,5	134,2	107,2	124,4	129,2	188,1	126,5	140,5	136,3	165,4	132,0	144,1	120,9	160,7
1979	129,2	188,1	126,5	140,5	136,3	165,4	132,0	144,1	120,9	160,7	129,2	188,1	126,5	140,5	136,3	165,4	132,0	144,1	120,9	160,7
	1979	1980	1979	1980	1979	1980	1979	1980	1979	1980	1979	1980	1979	1980	1979	1980	1979	1980	1979	1980
I	124,1	136,0	140,1	228,6	120,2	150,9	133,7	152,4	126,4	147,6	158,7	168,1	126,8	141,6	139,7	150,3	115,7	126,3	140,0	174,7
II	123,5	138,8	148,1	229,1	118,7	153,0	133,6	154,0	127,1	150,2	159,1	170,8	127,0	142,8	141,8	152,5	116,2	130,1	153,4	188,7
III	124,9	140,1	171,9	263,6	119,0	155,9	134,4	153,8	128,7	152,2	159,1	170,8	127,9	145,8	142,2	156,9	116,2	130,5	156,6	192,0
IV	125,5	140,4	166,8	261,2	120,2	155,6	136,3	157,2	128,7	153,0	160,0	170,8	127,4	146,0	142,7	157,4	118,1	132,0	159,5	181,8
V	126,2	141,4	164,8	272,2	121,3	160,6	136,4	159,0	135,0	156,0	166,6	170,8	130,1	147,2	141,3	159,6	119,9	132,3	167,9	176,0
VI	127,3	143,5	195,7	272,8	122,0	162,9	139,8	159,1	136,9	156,0	166,6	171,1	130,4	147,2	142,5	160,3	120,5	133,2	166,1	172,4
VII	129,0	144,0	203,7	269,7	124,5	164,3	142,1	161,7	137,5	157,4	169,1	171,1	134,3	147,7	142,8	164,3	122,2	132,3	163,8	172,3
VIII	131,6	146,2	204,6	269,4	126,5	166,4	144,4	163,8	138,2	157,2	169,1	171,7	135,7	147,9	144,4	162,8	122,7	132,6	157,2	174,3
IX	133,7	147,2	212,0	264,5	132,9	168,8	145,1	165,5	143,0	158,9	169,1	178,1	135,0	149,1	147,6	164,0	124,1	132,5	161,5	174,1
X	134,0	147,9	213,0	267,5	134,8	169,0	145,4	165,4	144,0	158,9	169,1	178,1	134,3	149,7	145,9	165,3	124,4	132,1	163,5	174,1
XI	135,4	148,0	214,9	274,7	136,5	171,2	146,4	167,0	144,3	158,7	169,2	174,6	137,8	154,0	148,5	170,3	125,3	132,3	168,9	173,1
XII	135,5	148,0	214,9	274,7	136,5	171,2	146,4	167,0	144,3	158,7	169,2	174,6	137,8	154,0	148,5	170,3	125,3	132,3	168,9	173,1

Vuosi ja kuukausi År och månad Year and month	Tavararyhmät (TOL) — Varugrupper (NI) — Commodity groups (SIC)																			
	381		382		383		384		385		39		4		5		Alkuperä Ursprung Origin			
	Metallituotteet Metalivaroit Fabricated metal products		Koneet ja laitteet (ei sähkök.) Maskiner och apparater (icke elektr.) Machinery except electrical		Sähkötekniset koneet ja laitt. Elektrotekniska maskiner och apparater Electrical machinery, equipment and supplies		Kulkuneuvot Transportmedel Transport equipment		Hienomekaaniset tuotteet Finnmekaniska produkter Instruments and related products		Muut teollisuustuotteet Andra industriprodukter Miscellaneous manufactured products		Sähkö, kaasu, lämpö ja vesi El., gas, värme och vatten Electricity, gas, heat and water		Rakenn., maan- ja vesirakent. Hus, jord- och vatten- anläggningar Houses, earth and water constructions		Kotimaiset tavarat Inhemeka varor Domestic goods		Tuontitavarat Importvaror Import goods	
	(2,7)		(5,9)		(3,8)		(4,1)		(0,6)		(0,4)		(7,1)		(16,2)		(77,9)		(22,1)	
G 100		G 101		G 102		G 103		G 104		G 105		G 106		G 107		G 108		G 109		
1975	100,0	100,0	100,0	100,0	100,0	100,0	100,0	100,0	100,0	100,0	100,0	100,0	100,0	100,0	100,0	100,0	100,0	100,0		
1976	106,0	110,9	104,5	113,0	108,4	106,0	102,2	116,9	109,5	123,2	109,7	109,7	109,0	109,0	109,0	109,0	105,5			
1977	113,9	121,0	111,6	127,1	120,2	116,9	120,2	116,9	109,5	123,2	109,7	109,7	109,0	109,0	109,0	109,0	117,3			
1978	124,4	137,7	121,2	145,6	136,7	140,9	136,7	140,9	118,9	129,2	129,2	129,2	124,1	124,1	124,1	124,1	131,8			
1979	137,0	150,4	125,9	154,6	140,7	164,8	140,7	164,8	127,0	133,8	133,8	133,8	135,0	135,0	135,0	135,0	148,7			
	1979	1980	1979	1980	1979	1980	1979	1980	1979	1980	1979	1980	1979	1980	1979	1980	1979	1980		
I	132,2	144,6	145,8	154,6	124,3	130,9	152,5	156,9	140,4	143,2	151,7	185,5	120,7	140,0	132,2	146,7	128,5	144,3	137,1	162,4
II	133,5	145,8	147,5	157,0	124,5	131,7	152,8	159,0	141,4	144,0	156,4	212,2	120,2	138,8	133,1	148,6	129,7	146,3	138,8	163,8
III	134,2	147,1	148,7	159,5	125,0	132,8	152,7	161,7	140,2	144,6	158,9	217,6	120,3	148,3	134,2	150,3	130,8	150,1	142,3	168,1
IV	134,7	147,7	149,4	159,9	125,2	133,5	153,1	161,7	140,6	144,7	158,8	218,5	122,3	164,1	135,9	151,7	131,6	152,4	142,4	173,9
V	136,9	149,0	150,2	162,2	125,5	134,8	153,2	161,8	140,6	146,1	158,7	203,1	122,4	164,4	136,8	153,8	132,4	154,9	143,7	175,3
VI	136,8	149,5	150,4	163,0	125,5	135,1	155,0	163,6	140,6	146,1	162,5	200,3	122,5	163,9	137,9	157,0	133,6	156,0	148,0	177,0
VII	137,3	150,0	150,7	164,5	125,3	135,8	156,5	165,3	139,7	146,5	164,6	200,7	123,3	163,9	140,2	159,2	135,9	158,5	150,3	179,5
VIII	137,9	150,6	150,7	165,5	126,0	135,9	156,5	165,6	139,4	148,6	167,6	199,3	130,9	163,3	140,5	161,6	136,5	159,9	151,6	178,7
IX	139,4	152,7	151,9	166,6	126,8	136,7	156,9	166,5	140,9	148,6	168,9	200,4	131,2	174,0	141,3	162,0	138,3	162,0	155,1	178,2
X	140,2	153,9	152,6	167,4	127,2	138,1	155,1	167,4	143,3	148,7	170,2	200,6	135,3	173,7	143,2	164,1	139,9	163,9	156,8	179,2
XI	140,3	154,4	153,2	168,9	127,8	138,1	155,6	168,4	140,5	147,7	178,6	204,3	134,7	173,3	144,5	166,4	141,2	164,9	158,3	180,5
XII	141,3	153,7	153,7	168,9	128,0	138,1	155,6	168,4	141,1	148,2	180,2	204,3	135,0	145,3	141,8	166,4	141,8	164,9	159,6	180,5

38. Teollisuuden tuottajahintaindeksi — Producentprisindex för industrin — Producer price index for manufactured products
1975 = 100. Ryhmien painot ilmoitettu suluisissa — Gruppvikterna angivna inom parentes — Group weights in parentheses

Vuosi ja kuukausi År och månad Year and month	Kokonaisindeksi Total-index Total index (100,0)		Raaka-aineet ja tuotanto- hyödykkeet Råvaror och produktions- föremådenheter Raw materials and producers' goods (61,2)		Kulustavarat Konsumtionsvaror Consumers' goods (28,5)		Investointivarat Investeringsvaror Investment goods (10,3)		Tavararyhmät (TOL) — Varugrupper (NI) — Commodity groups (SIC)											
	G 110		G 111		G 112		G 113		Käytännätsuotteet Malmer och andra minera- liska ämnen Minerals (0,8)		Teollisuustuotteet Industriprodukter Manufactured goods (88,4)		Elintarvikkeet Livsmedel Foodstuffs (13,6)		Muut elintarvikkeet ja rehut Andra livsfordonemeter och föder Miscellaneous foodstuffs and feeds (1,8)		Juomat Drycker Beverages (1,3)		Tupakkatuotteet Tobaksvaror Tobacco (0,2)	
	1979	1980	1979	1980	1979	1980	1979	1980	1979	1980	1979	1980	1979	1980	1979	1980	1979	1980	1979	1980
1975	100,0	100,0	100,0	100,0	100,0	100,0	100,0	100,0	100,0	100,0	100,0	100,0	100,0	100,0	100,0	100,0	100,0	100,0	100,0	100,0
1976	106,8	103,8	103,8	103,8	113,0	108,9	108,9	106,1	107,3	111,7	128,9	112,3	119,6	119,6	119,6	119,6	119,6	119,6	119,6	119,6
1977	116,6	110,6	110,6	110,6	130,4	118,0	118,0	106,9	117,7	124,1	181,8	121,1	132,2	132,2	132,2	132,2	132,2	132,2	132,2	132,2
1978	122,1	114,7	114,7	114,7	136,3	126,7	126,7	110,7	122,7	128,3	177,7	128,4	141,6	141,6	141,6	141,6	141,6	141,6	141,6	141,6
1979	134,0	127,8	127,8	127,8	146,4	136,5	136,5	130,7	135,0	133,7	175,6	132,5	141,6	141,6	141,6	141,6	141,6	141,6	141,6	141,6
I	127,0	143,1	119,6	138,1	141,1	153,8	132,1	142,7	120,3	137,3	128,0	143,7	130,1	139,0	172,1	188,8	129,6	140,0	145,7	147,5
II	128,2	145,8	120,7	140,5	142,3	157,3	133,3	144,9	126,3	145,1	129,3	146,7	131,7	140,1	170,1	197,0	130,1	139,1	145,6	148,2
III	129,4	150,5	122,3	147,7	142,9	157,7	134,2	146,7	129,2	152,3	130,7	150,6	132,3	140,7	167,0	191,3	130,2	139,1	140,9	148,2
IV	130,8	153,0	124,1	151,0	143,6	159,1	134,9	148,0	132,0	148,7	132,0	151,9	132,6	142,2	167,1	193,2	130,4	139,8	140,3	148,2
V	131,6	155,0	124,8	152,6	144,5	162,3	135,7	148,4	132,2	144,2	132,9	154,1	132,8	147,9	167,1	193,4	130,4	147,7	140,3	148,2
VI	133,2	155,7	127,2	152,9	144,8	164,0	136,3	149,2	130,6	136,9	134,6	155,0	133,3	150,0	170,1	194,3	130,5	147,5	140,3	148,2
VII	134,8	157,1	128,9	154,0	146,5	166,3	136,6	149,3	132,2	135,3	135,6	156,6	134,1	150,6	170,6	197,8	130,8	147,8	140,3	148,2
VIII	136,0	157,8	130,1	154,4	147,8	167,9	137,3	150,0	128,6	136,7	136,7	157,5	134,4	153,6	170,8	198,2	131,5	148,3	140,3	147,9
IX	137,7	160,2	132,4	157,6	148,7	169,0	138,0	151,1	131,8	144,1	138,6	158,8	134,8	155,5	171,5	199,8	135,3	154,7	141,0	147,9
X	139,0	160,8	133,7	157,9	150,6	169,6	138,9	153,0	134,5	145,5	139,7	159,4	135,2	158,1	189,5	193,8	135,5	154,9	141,3	147,9
XI	140,0	161,8	134,4	158,7	151,9	170,9	140,1	154,1	133,5	147,8	160,8	160,6	136,3	159,7	195,5	194,5	137,3	158,5	141,2	147,9
XII	140,5	134,9	134,9	152,3	140,8	140,8	140,8	134,4	141,3	141,3	137,0	137,0	137,0	137,0	195,7	138,8	138,8	141,2	147,9	147,9

Vuosi ja kuukausi År och månad Year and month	Tavararyhmät (TOL) — Varugrupper (NI) — Commodity groups (SIC)																		
	321		322		323		324		331		332		341		342		351		
	Tekstiilit Textilier Textiles (3,2)		Vaatteet Kläder Clothes (2,2)		Nahat, turkkiliset ja nahka- tuotteet Läder och pälsvaror Leather and fur products (0,8)		Kengät Skor Shoes (0,5)		Puutavarat ja -teokset Trävaror Lumber and wood products (4,6)		Kalusteet (ei metallia) Inredning (icke av metall) Furniture (non-metallic) (1,0)		Sellu- ja paperteoll. tuotteet Massa, papper och pappers- varor Pulp, paper and allied products (15,8)		Graafiset tuotteet Grafiska produkter Printed and published products (3,9)		Kemikaalit Kemikalier Chemicals (5,0)		
G 120	G 121	G 122	G 123	G 124	G 125	G 126	G 127	G 128	G 129	G 130	G 131	G 132	G 133	G 134	G 135	G 136	G 137		
1975	100,0	100,0	100,0	100,0	100,0	100,0	100,0	100,0	100,0	100,0	100,0	100,0	100,0	100,0	100,0	100,0	100,0		
1976	104,6	107,8	119,2	108,5	116,7	109,6	97,1	121,5	90,9	114,5	119,7	126,7	102,7	160,6	92,0	104,6	104,6		
1977	114,5	119,7	126,7	120,4	127,8	122,7	99,3	160,6	92,0	120,9	132,1	140,9	129,2	129,5	133,5	98,3	174,0	93,7	
1978	120,9	132,1	140,9	129,2	129,5	133,5	98,3	174,0	93,7	134,2	147,2	165,0	135,2	144,5	146,7	110,8	194,7	106,3	
1979	134,2	147,2	165,0	135,2	144,5	146,7	110,8	194,7	106,3	1979	1980	1979	1980	1979	1980	1979	1980	1979	1980
I	130,9	138,3	139,3	153,0	154,7	177,4	129,9	138,7	136,2	157,9	138,4	161,7	103,8	119,2	185,8	202,1	97,4	116,2	
II	131,2	141,2	140,7	157,4	148,2	177,9	130,9	142,6	136,7	161,2	138,9	164,3	105,1	121,8	188,5	207,3	99,3	119,0	
III	132,6	144,0	143,2	160,1	153,1	178,5	134,0	149,3	137,7	164,5	140,5	165,2	105,9	123,0	189,0	207,6	102,1	120,9	
IV	133,3	144,5	143,7	160,4	157,0	180,8	134,2	149,5	140,2	168,3	142,4	165,2	104,4	124,9	189,7	212,2	104,0	124,1	
V	134,2	145,8	145,3	159,6	161,5	184,3	134,6	149,3	141,5	171,1	141,9	168,4	110,6	126,0	192,7	213,2	106,3	124,3	
VI	131,5	147,4	145,4	162,2	162,1	175,5	135,0	149,3	143,6	173,7	141,7	171,1	111,0	126,0	192,7	215,9	106,6	125,0	
VII	133,6	147,9	149,5	168,7	170,2	177,2	135,3	149,3	145,5	176,2	144,8	175,0	111,9	127,5	194,9	223,7	105,1	127,5	
VIII	134,7	149,2	150,2	171,2	171,8	174,0	136,2	150,2	146,9	178,7	148,0	173,9	112,5	128,9	200,2	224,0	107,6	126,3	
IX	136,8	153,6	150,2	175,5	172,1	172,0	137,9	152,5	148,7	179,4	153,4	177,2	113,1	130,2	200,2	222,2	110,3	125,7	
X	137,4	151,6	153,0	172,6	177,3	173,1	138,2	149,5	149,6	180,2	154,5	177,3	115,2	130,8	200,6	223,0	111,4	127,3	
XI	137,5	152,2	153,0	172,8	176,6	168,8	138,7	150,1	152,8	181,8	157,7	182,2	115,6	131,9	201,0	223,4	112,0	127,8	
XII	136,9	152,7	152,7	174,9	174,9	138,1	138,1	155,2	155,2	157,9	157,9	115,6	115,6	201,3	201,3	113,2	113,2	113,2	113,2

Ks. huomautusosasto vuoden ensimmäisessä numerossa — Se noravdelningen i häfte 1 — See note section in the January issue.

38. Teollisuuden tuottajahintaindeksi (jatk.) — Producentprisindex för industrin (forts.) — Producer price index for manufactured products (cont.)

Vuosi ja kuukausi År och månad Year and month	Tavararyhmät (TOL) — Varugrupper (NI) — Commodity groups (SIC)																			
	352		353		354		355		356		361		362		369		371		372	
	Muut kemialliset tuotteet Andra kemiska produkter Other chemical products (1,4)		Maaöljytuotteet Petroleumprodukter Petroleum products (4,0)		Muut öljy- ja kivihiliä tuotteet Andra petroleum- och kolprodukter Miscellaneous products of petroleum and coal (0,4)		Kumituotteet Gummiavarot Rubber products (0,5)		Muovituotteet Plastivarot Plastic products (0,8)		Posliittuotteet ja saviasiat Varor av porslän och lera China ware and pottery (0,1)		Lasituotteet Glasiivarot Glass products (0,4)		Muut savi- ja kivituuotteet Andra ler- och stenprodukter Other nonmetallic mineral products (2,3)		Rauta, teräs ja ferrosotokset Järn, stål och ferrolegeringar Iron, steel and ferrous alloys (4,3)		Muut metallit Icke-järnmetaller Non-ferrous metals (1,8)	
G 129	G 130	G 131	G 132	G 133	G 134	G 135	G 136	G 137	G 138											
1975	100,0	100,0	100,0	100,0	100,0	100,0	100,0	100,0	100,0	100,0	100,0	100,0	100,0	100,0	100,0	100,0	100,0	100,0	100,0	100,0
1976	108,2	110,5	108,0	111,0	107,1	113,5	111,3	113,4	113,4	111,3	113,4	111,3	113,4	113,4	113,4	98,7	98,7	104,4	104,4	104,4
1977	117,2	125,9	118,4	120,6	117,1	128,8	121,4	127,3	127,3	128,8	121,4	127,3	127,3	127,3	127,3	98,7	98,7	108,1	108,1	108,1
1978	123,5	133,8	133,1	129,3	120,6	135,2	125,4	134,3	134,3	135,2	125,4	134,3	134,3	134,3	134,3	104,7	104,7	113,0	113,0	113,0
1979	133,0	164,5	142,0	144,3	137,0	143,9	132,1	143,8	143,8	143,9	132,1	143,8	143,8	143,8	117,9	117,9	148,7	148,7	148,7	148,7
	1979	1980	1979	1980	1979	1980	1979	1980	1979	1980	1979	1980	1979	1980	1979	1980	1979	1980	1979	1980
I	126,3	142,4	135,5	199,1	135,8	153,6	137,0	163,3	126,9	147,1	142,7	144,6	128,6	142,3	139,3	149,9	113,8	123,2	129,6	155,3
II	126,3	143,8	136,6	201,5	136,0	157,2	137,0	163,3	128,3	149,7	142,5	149,2	128,9	143,5	141,5	152,2	113,0	127,8	142,3	166,2
III	128,1	145,8	145,4	257,6	136,0	163,3	137,0	163,4	129,3	151,3	142,6	149,2	129,9	146,7	141,9	156,1	114,0	129,3	145,0	170,3
IV	129,5	146,0	145,5	255,5	137,5	163,2	137,0	163,4	130,4	151,8	142,8	150,0	129,4	147,9	142,5	156,7	114,7	129,7	146,8	163,3
V	130,5	148,1	140,1	266,3	137,5	165,7	137,0	166,6	134,4	155,6	142,8	150,0	129,4	147,6	140,9	158,9	116,1	130,6	154,0	159,6
VI	131,9	151,6	169,4	265,9	139,5	169,1	142,2	166,7	137,4	156,0	142,8	148,5	129,1	147,5	142,2	159,7	116,4	131,1	153,0	156,6
VII	133,3	153,2	169,5	266,0	144,3	169,8	145,7	170,1	138,1	156,6	145,6	148,5	134,5	147,8	142,4	163,8	118,5	131,2	152,9	158,2
VIII	136,4	155,7	172,3	265,1	145,8	170,1	149,3	172,8	139,6	155,2	144,4	149,0	135,1	146,2	144,2	162,2	120,0	130,7	147,9	157,9
IX	137,4	157,6	190,6	265,1	146,0	175,0	149,9	176,3	143,6	157,7	144,6	156,1	133,7	147,4	147,3	163,4	121,2	130,7	152,3	157,3
X	138,3	157,6	189,7	265,4	146,8	175,3	150,1	176,4	143,4	157,9	145,1	156,3	133,4	148,1	145,4	164,6	121,5	130,2	152,6	154,0
XI	139,1	157,7	189,7	266,1	146,9	179,6	152,9	176,4	144,7	157,9	145,1	156,3	136,3	150,5	148,3	170,1	122,6	130,6	153,8	154,7
XII	139,3	157,7	189,7	266,1	151,6	179,6	156,7	176,4	146,7	157,9	145,8	156,3	136,4	150,5	149,4	170,1	122,5	130,6	153,8	154,7

Vuosi ja kuukausi År och månad Year and month	Tavararyhmät (TOL) — Varugrupper (NI) — Commodity groups (SIC)												Markkinointialue Marknadsområde Marketing area					
	381		382		383		384		385		39		4		Kotimarkkinatavarat Hemmarknadsvaror Domestic goods (76,4)		Vientivarat Exportvaror Export goods (23,6)	
	Metallituotteet Metallivarot Fabricated metal products (3,7)		Koneet ja laitteet (ei sähkök.) Maskiner och apparater Machinery except electrical (6,1)		Sähkötekniset koneet ja laitt. Elektrotekniska maskiner och apparater Electrical machinery, equipment and supplies (3,5)		Kulkuneuvot Transportmedel Transport equipment (5,0)		Hienomekaniiset tuotteet Finmekaniska produkter Instruments and related products (0,8)		Muut teollisuustuotteet Andra industriprodukter Miscellaneous manufactured products (0,4)		Sähkö, kaasu, lämpö ja vesi El, gas, värme och vatten Electricity, gas, heat and water (10,8)					
G 139	G 140	G 141	G 142	G 143	G 144	G 145	G 146	G 147										
1975	100,0	100,0	100,0	100,0	100,0	100,0	100,0	100,0	100,0	100,0	100,0	100,0	100,0	100,0	100,0	100,0	100,0	
1976	107,4	111,7	104,7	114,5	99,7	109,4	102,2	107,5	104,6	109,4	102,2	108,6	117,9	112,6	118,6	118,6	118,6	
1977	115,5	121,2	110,1	128,7	102,2	119,6	108,6	117,9	112,6	119,6	108,6	118,6	123,2	118,6	118,6	118,6	118,6	
1978	122,6	128,6	115,6	139,7	108,5	129,3	118,0	123,2	118,6	129,3	118,0	126,2	134,9	131,1	131,1	131,1	131,1	
1979	135,5	137,8	120,7	152,7	115,3	153,4	126,2	134,9	131,1	153,4	126,2	134,9	134,9	131,1	131,1	131,1	131,1	
	1979	1980	1979	1980	1979	1980	1979	1980	1979	1980	1979	1980	1979	1980	1979	1980	1979	1980
I	129,4	144,5	132,7	143,6	117,9	127,5	148,8	155,1	114,3	116,2	136,1	182,7	119,9	138,7	127,8	144,7	124,7	137,9
II	131,1	145,9	134,2	146,4	118,2	128,1	149,9	158,9	114,4	118,6	140,3	218,1	119,4	138,7	128,9	147,3	126,0	140,9
III	131,9	147,0	135,6	148,4	118,9	129,0	150,9	160,8	114,8	121,3	147,4	222,8	119,3	148,8	130,1	152,6	127,4	143,6
IV	132,4	148,0	135,9	148,7	119,0	130,0	152,3	162,1	115,9	121,2	147,4	233,4	121,3	162,9	131,2	155,7	129,5	144,5
V	134,6	149,7	137,3	149,8	120,6	132,0	152,6	162,2	115,9	131,3	148,8	202,6	121,4	163,0	132,1	158,0	130,2	145,1
VI	134,6	149,7	137,8	150,2	120,8	132,4	153,3	164,2	116,2	121,3	151,4	202,0	121,5	162,7	133,9	158,8	131,0	145,9
VII	135,6	150,1	137,9	150,4	120,8	132,7	154,1	164,3	116,2	121,3	151,8	202,7	127,9	162,7	135,7	159,9	131,7	147,9
VIII	136,4	151,0	138,8	150,9	121,0	132,8	154,5	165,2	116,6	121,8	154,7	199,5	130,4	162,0	136,9	160,8	132,9	148,2
IX	138,2	153,6	139,9	152,1	121,8	133,4	154,5	166,0	114,3	122,4	156,9	199,6	130,4	172,9	138,8	163,7	134,2	149,0
X	139,6	154,8	140,4	153,3	122,3	135,4	153,0	167,5	114,8	123,4	160,0	199,4	134,2	172,7	140,3	164,3	135,0	149,3
XI	140,6	155,1	141,4	154,6	123,5	135,3	153,9	168,9	114,9	123,5	171,8	205,5	134,2	172,2	141,5	165,1	135,3	150,9
XII	141,2	157,0	142,0	155,0	123,5	135,3	154,8	168,9	115,4	123,5	174,2	205,5	134,4	172,2	142,0	165,7	135,7	150,9

39. Tuontihintaindeksi — Importprisindex — Import price index

1975 = 100. Ryhmien painot ilmoitettu suluissa — Gruppvikterna angivna inom parentes — Group weights in parentheses

Vuosi ja kuukausi År och månad Year and month	Tavararyhmät (TOL) — Varugrupper (NI) — Commodity groups (SIC)															
	Kokonaisindeksi Totalindex		Raaka-aineet ja tuotanto- hyödykkeet Råvaror och produktions- föremålet Raw materials and producers' goods		Kulustavarat Konsumtionsvaror Consumers' goods		Investointitavarat Investeringar Investment goods		1 Maa-, metsä- ja kala- taloustuotteet Jordbruks-, skogsbruks- och fiskeriprodukter Agricultural, forestry and fishing products		2 Kivainainetuotteet Metaller och andra minerälska ämnen Minerals		3 Teollisuustuotteet Industriprodukter Manufactured goods		31 Elintarvikkeet, rehut juomat ja tupakka Livsmedel, foder, drycker och tobak Foodstuffs, feeds, beverages and tobacco	
	(100,0)		(66,9)		(18,2)		(14,9)		(6,2)		(15,1)		(78,2)		(4,0)	
	G 148		G 149		G 150		G 151		G 152		G 153		G 154		G 155	
1975	100,0		100,0		100,0		100,0		100,0		100,0		100,0		100,0	
1976	105,7		105,1		106,4		107,6		112,2		105,7		105,2		85,4	
1977	117,7		117,4		120,1		116,4		141,4		115,8		115,9		99,3	
1978	132,5		129,8		139,1		136,5		154,9		122,1		132,4		113,0	
1979	149,5		150,5		148,2		146,5		151,3		145,2		149,9		121,4	
	1979	1980	1979	1980	1979	1980	1979	1980	1979	1980	1979	1980	1979	1980	1979	1980
I	137,6	163,4	134,2	169,2	145,2	153,3	143,6	149,5	144,3	165,9	122,6	183,2	139,8	158,9	117,3	129,5
II	139,3	164,8	136,5	170,8	146,0	154,1	143,8	150,6	140,8	167,2	123,1	187,3	142,1	160,3	119,7	129,9
III	142,9	169,2	141,8	175,9	146,1	156,0	144,2	155,1	144,4	172,6	123,4	208,8	146,3	161,6	120,2	130,7
IV	143,0	175,2	141,7	184,6	146,1	156,7	145,3	155,0	145,1	175,0	123,9	244,2	146,3	161,4	119,8	131,3
V	144,4	176,5	143,5	186,1	146,6	157,2	145,5	157,0	145,1	174,9	126,6	246,0	147,5	162,7	120,0	133,4
VI	148,7	178,3	149,8	188,2	146,7	158,4	146,6	157,9	146,6	175,5	139,1	253,8	150,5	163,5	120,7	133,2
VII	151,0	180,5	152,4	190,4	147,9	159,6	148,5	161,6	151,2	173,7	139,7	259,0	152,9	165,5	121,6	156,4
VIII	152,4	179,6	154,5	188,8	148,8	159,9	147,3	162,4	150,5	175,1	148,3	249,2	153,2	166,1	122,6	154,4
IX	156,2	178,9	159,2	187,6	151,3	160,5	148,5	162,0	149,7	172,6	170,6	249,5	153,7	165,3	123,9	154,5
X	157,9	180,0	161,6	188,9	151,6	161,4	148,5	162,6	163,4	173,8	170,9	252,6	154,6	166,0	125,4	151,9
XI	159,4	181,3	164,1	190,4	151,5	162,3	147,8	164,0	168,1	167,4	177,2	254,3	155,2	167,9	123,0	151,5
XII	160,8		166,1		151,1		148,4		166,7		177,1		157,0		122,3	

Vuosi ja kuukausi År och månad Year and month	Tavararyhmät (TOL) — Varugrupper (NI) — Commodity groups (SIC)													
	32 Tekstiilit, vaatteet ja nahkatuotteet Textilier, kläder och lädervaror Textiles, clothes and leather products		321 Tekstiilit Textilies		322 Vaatteet Kläder Clothes		33 Puutavarat, -teokset ja kalusteet Trävaror och inredning Lumber, wood products, furniture and fixtures		34 Paperi- ja graafisen teollisuuden tuotteet Massa, papper och grafiska produkter Pulp, paper, prints and published products		35 Kemialliset, öljy-, kumi-, ja muovituotteet Kemiska, petroleum-, gummi och plastprodukt. Chemical, petroleum, rubber and plastic products		351 Kemikaalit Kemikalier Chemicals	
	(6,4)		(5,0)		(0,6)		(1,0)		(1,2)		(16,2)		(5,2)	
	G 156		G 157		G 158		G 159		G 160		G 161		G 162	
1975	100,0		100,0		100,0		100,0		100,0		100,0		100,0	
1976	106,4		105,9		98,0		105,9		104,1		103,9		100,5	
1977	118,3		116,5		112,7		108,6		118,8		113,3		104,2	
1978	135,0		132,4		141,2		113,4		134,6		122,7		112,6	
1979	148,0		144,0		150,6		117,3		143,8		163,4		132,5	
	1979	1980	1979	1980	1979	1980	1979	1980	1979	1980	1979	1980	1979	1980
I	141,2	158,8	139,5	153,8	135,9	166,7	115,6	118,2	140,5	150,6	128,6	187,7	114,8	147,0
II	142,0	159,7	139,8	155,5	135,9	167,5	115,3	119,2	140,8	165,7	135,9	188,9	116,8	148,7
III	143,0	161,8	140,0	158,6	137,2	167,5	118,0	124,5	141,7	169,4	154,8	186,3	120,6	156,5
IV	144,0	162,4	140,9	159,3	137,2	167,5	118,2	124,6	142,0	171,0	151,8	184,5	126,0	158,2
V	145,6	161,0	142,4	158,1	138,6	165,0	117,5	130,3	144,9	170,9	155,2	188,0	129,2	158,4
VI	145,8	162,3	142,9	158,2	139,8	177,0	117,8	130,4	145,5	170,8	167,1	188,8	134,3	158,6
VII	146,9	163,7	141,5	159,9	160,5	176,7	117,7	130,8	145,5	175,8	176,3	186,4	136,4	159,6
VIII	148,4	167,1	143,2	164,3	160,6	178,3	117,4	131,0	145,1	176,2	177,4	186,2	138,6	158,1
IX	152,3	167,0	146,8	164,1	162,3	181,1	117,4	131,0	144,6	178,4	173,6	180,6	141,1	155,8
X	153,3	166,8	148,0	163,5	166,5	180,8	117,5	132,1	144,9	179,1	175,6	183,6	142,9	154,3
XI	156,2	167,7	150,8	164,8	166,5	180,8	117,5	132,5	144,9	180,1	178,3	190,4	144,3	152,7
XII	157,6		152,1		166,5		117,5		145,7		185,7		145,1	

Ks. huomautusosasto vuoden ensimmäisessä numerossa — Se notavdelningen i häfte 1 — See note section in the January issue.

39. Tuontihintaindeksi (jatk.) — Importprisindex (forts.) — Import price index (cont.)

Vuosi ja kuukausi År och månad Year and month	Tavararyhmät (TOL) — Varugrupper (NI) — Commodity groups (SIC)															
	352		353		354		355		36		37		371		372	
	Muut kemialliset tuotteet Andra kemiska produkter Other chemical products (2,3)		Maadlyjalosteet Petroleumprodukter Petroleum products (4,3)		Muut öljy- ja kivihiili- tuotteet Andra petroleum- och kolprodukter Miscellaneous products of petroleum and coal (1,4)		Kumiin tuotteet Gummivaror Rubber products (1,2)		Savi, lasti, ja kivi- tuotteet Ler, glas- och stenprodukter Non-metallic mineral products (1,3)		Metallit Metaller Basic metals (7,1)		Rauta, teräs ja ferrosokset Järn, stål och ferrolegeringar Iron, steel and ferrous alloys (5,6)		Muut metallit Icke-järnmetaller Non-ferrous metals (1,5)	
G 163		G 164		G 165		G 166		G 167		G 168		G 169		G 170		
1975	100,0	100,0	100,0	100,0	100,0	100,0	100,0	100,0	100,0	100,0	100,0	100,0	100,0	100,0	100,0	
1976	105,4	109,5	96,8	105,2	108,0	102,9	98,8	117,8	116,8	126,5	102,5	114,6	121,1	113,3	105,9	140,3
1977	116,8	126,5	102,5	114,6	121,1	113,3	105,9	140,3	124,2	138,6	107,2	125,3	140,9	120,7	112,5	150,6
1978	124,2	138,6	107,2	125,3	140,9	120,7	112,5	150,6	126,7	257,3	115,2	136,2	156,2	140,1	128,7	181,9
1979	126,7	257,3	115,2	136,2	156,2	140,1	128,7	181,9								
	1979	1980	1979	1980	1979	1980	1979	1980	1979	1980	1979	1980	1979	1980	1979	1980
I	124,5	130,8	155,0	314,0	109,1	147,7	130,3	139,2	150,2	163,5	131,8	148,2	122,8	133,6	164,8	201,9
II	123,0	135,5	181,8	311,8	106,6	148,5	130,2	142,6	150,8	163,9	134,8	150,8	124,5	135,0	172,6	208,5
III	123,7	135,6	247,1	290,3	107,2	151,5	131,9	142,1	151,0	168,9	134,9	151,6	123,4	135,9	177,2	209,0
IV	123,3	136,0	227,4	279,4	108,1	151,0	135,7	149,0	151,3	169,1	138,6	151,7	127,3	136,9	180,3	205,9
V	123,3	135,5	235,0	290,5	109,9	157,4	136,0	148,9	156,3	171,1	140,5	150,1	128,4	136,1	185,1	201,5
VI	124,1	135,3	272,4	293,0	109,6	158,8	136,6	149,1	156,6	171,2	141,3	151,4	129,3	138,3	185,6	199,6
VII	125,8	134,1	302,9	281,5	110,1	160,7	138,3	150,8	157,4	172,3	141,9	150,2	130,7	136,6	183,3	200,4
VIII	127,5	135,6	301,9	280,2	112,6	164,2	138,6	152,3	157,6	174,4	140,9	151,7	130,1	138,4	180,7	200,5
IX	130,8	135,4	278,0	261,7	123,3	164,6	139,5	152,7	160,6	174,9	143,4	150,8	132,2	137,5	184,5	199,7
X	130,0	137,0	282,6	274,3	125,9	165,0	140,0	152,5	160,5	176,1	143,6	150,6	132,0	137,1	186,3	200,4
XI	132,1	137,4	289,2	300,7	128,3	165,5	138,7	156,1	161,1	176,6	144,4	151,1	132,2	137,7	189,1	200,3
XII	132,5	314,2	131,8	138,7	138,7				161,2		145,2		132,0		193,5	

Vuosi ja kuukausi År och månad Year and month	Tavararyhmät (TOL) — Varugrupper (NI) — Commodity groups (SIC)															
	38		381		382		383		384		385		39		4 ¹⁾	
	Metalli- ja konepajatuotteet Metall- och verkstadsprodukter Fabricated metal products, machinery and equipment (39,4)		Metallituotteet Metallvaror Fabricated metal products (3,7)		Koneet ja laitteet (ei sähkök.) Maskiner och apparater (icke elektr.) Machinery except electrical (14,1)		Sähkötekniset koneet ja laitteet Elektrotekniska mas- kiner och apparater Electrical machinery equipment and supplies (7,7)		Kulkuneuvot Transportmedel Transport equipment (11,7)		Hienomekaaniset tuotteet Finnmekaniska produkter Instruments and related products (2,8)		Muut teollisuustuotteet Andra industriprodukter Miscellaneous manu- factured products (1,0)		Sähkö, kaasu, lämpö ja vesi El, gas, värme och vatten Electricity, gas, heat, water (0,2)	
G 171		G 172		G 173		G 174		G 175		G 176		G 177		G 178		
1975	100,0	100,0	100,0	100,0	100,0	100,0	100,0	100,0	100,0	100,0	100,0	100,0	100,0	100,0	100,0	
1976	108,1	104,4	110,4	104,3	108,7	110,1	106,5	118,5	118,8	112,1	121,7	147,0	131,8	142,8	146,1	
1977	118,8	112,1	121,7	113,2	120,2	123,5	118,5	142,9	140,3	131,8	147,0	142,9	142,8	142,8	146,1	
1978	140,3	131,8	147,0	127,2	142,9	142,8	146,1	151,3	150,3	142,6	162,5	131,4	151,3	146,4	163,8	
1979	150,3	142,6	162,5	131,4	151,3	146,4	163,8									
	1979	1980	1979	1980	1979	1980	1979	1980	1979	1980	1979	1980	1979	1980	1979	1980
I	148,0	153,4	141,0	144,7	158,9	164,9	130,7	134,3	149,0	155,8	146,4	148,8	157,1	169,3		
II	148,7	154,5	141,6	145,5	160,4	166,8	130,6	135,3	149,0	156,3	147,6	149,4	160,3	171,2		
III	148,8	157,0	142,1	146,8	161,3	169,8	130,6	136,2	148,4	159,9	146,2	150,1	160,6	175,8		
IV	149,3	157,0	142,5	147,0	162,2	169,9	131,0	136,3	148,4	159,4	146,2	150,3	160,5	176,1		
V	149,3	158,3	143,8	146,8	162,3	173,4	130,8	136,4	148,2	159,4	146,2	151,8	159,9	176,3		
VI	150,1	159,1	143,5	148,4	162,5	174,4	130,6	136,5	150,8	160,3	146,1	151,8	163,0	176,5		
VII	150,6	161,0	142,7	149,0	162,9	177,1	130,2	137,2	152,8	163,0	145,1	152,3	166,1	176,4		
VIII	150,6	161,8	142,9	149,0	162,1	178,4	131,4	137,3	153,1	163,3	144,6	154,5	166,8	177,9		
IX	151,8	162,5	143,3	149,5	163,7	179,3	132,2	138,4	154,0	163,6	146,6	154,6	168,4	179,9		
X	152,3	162,8	143,2	150,4	164,6	179,9	132,4	138,6	154,1	163,9	149,4	154,4	168,0	181,5		
XI	152,1	163,6	141,3	151,1	164,6	181,3	132,7	138,6	154,4	164,8	146,0	153,3	167,8	180,2		
XII	152,4	143,0	165,0	133,0	165,0		133,0	153,9			146,5		167,4			

¹⁾ Indeksilukuja ei julkaista — Indextal publiceras ej — No index numbers are published.

40. Vientihintaindeksi — Exportprisindex — Export price index

1975 = 100. Ryhmien painot ilmoitettu sulussa — Gruppvikterna angivna inom parentes — Group weights in parentheses

Vuosi ja kuukausi År och månad Year and month	Tavararyhmät (TOL) — Varugrupper (NI) — Commodity groups (SIC)																
	Kokonaisindeksi Totalindex (100,0)	Raaka-aineet ja tuotanto- hyödykkeet Årvaror och produktions- föremål Raw materials and producers' goods (62,6)				Kulustavaran Konsumtionsvaror Consumers' goods (20,6)		Investointtavaran Investeringsvaror Investment goods (16,8)		1 Maa-, metsä- ja kala- taloustuotteet Jordbruks-, skogsbruks- och fiskeriprodukter Agricultural, forestry and fishing products (1,8)		2 Kivannais tuotteet Malmer och andra mineräiska ämnen Minerals (0,3)		3 Teollisuustuotteet Industriprodukter Manufactured goods (97,9)		81 Elintarvikkeet, rehut juomat ja tupakka Livsmedel, foder, drycker och tobak Foodstuffs, feeds beverages and tobacco (3,2)	
		G 179	G 180				G 181		G 182		G 183		G 184		G 185		G 186
1976	104,8	103,8				105,0		108,7		130,1		87,7		104,4		93,3	
1977	112,7	110,8				114,4		118,7		145,7		92,3		112,2		96,8	
1978	119,3	115,6				123,4		128,2		181,1		107,2		118,2		107,5	
1979	133,0	132,0				131,9		138,2		266,3		113,9		130,6		107,1	
	1979	1980	1979	1980	1979	1980	1979	1980	1979	1980	1979	1980	1979	1980	1979	1980	
I	126,7	140,7	124,4	141,1	128,1	137,3	133,7	143,7	269,9	319,1	108,7	143,9	124,2	137,4	102,5	116,2	
II	128,0	143,3	125,8	143,5	128,9	141,6	135,1	144,7	269,9	297,3	108,7	143,9	125,5	140,4	104,1	123,8	
III	129,2	145,9	127,5	146,7	129,5	142,3	135,5	147,4	265,7	291,4	108,7	143,9	126,8	143,3	104,1	123,4	
IV	131,3	146,8	130,2	147,0	130,3	144,1	136,6	149,0	265,7	291,5	111,3	146,2	128,9	144,1	103,9	125,5	
V	132,0	146,6	131,1	146,5	130,5	144,8	137,0	149,4	265,7	251,7	111,3	146,2	129,6	144,7	104,3	125,7	
VI	132,8	147,3	132,2	146,8	130,3	146,7	138,1	150,1	265,7	251,6	112,4	125,7	130,5	145,5	104,4	133,0	
VII	133,5	149,4	132,9	149,4	131,6	148,6	138,4	150,2	265,6	251,5	110,4	114,6	131,2	147,6	104,6	133,8	
VIII	134,8	149,8	134,1	149,3	133,1	149,9	139,6	151,2	265,4	251,4	109,6	108,1	132,5	148,0	110,4	138,6	
IX	136,2	150,5	136,0	149,6	134,2	151,5	139,5	152,5	265,4	251,6	115,8	131,1	133,9	148,7	111,9	139,2	
X	136,9	150,6	134,6	149,7	135,1	150,6	140,6	154,2	265,9	251,6	121,1	134,7	134,6	148,8	110,9	139,9	
XI	137,2	152,3	136,4	151,1	136,0	153,4	141,6	155,4	265,7	251,8	121,2	149,0	134,9	150,5	112,9	146,8	
XII	137,5		137,0		135,0		142,5		265,3		127,2		135,2		111,6		

Vuosi ja kuukausi År och månad Year and month	Tavararyhmät (TOL) — Varugrupper (NI) — Commodity groups (SIC)													
	32 Tekstiilit, vaatteet ja nahkutuotteet Textilier, kläder och lädvaror Textiles, clothes and leather products (9,1)		321 Tekstiilit Textilier Textiles (4,0)		322 Vaatteet Kläder Clothes (4,0)		33 Puutavaran, -teokset ja kalusteet Trävaror och inredning Lumber, wood products, furniture and fixtures (10,8)		33111 Sahatut ja höylätyt puutavaran Sågade och hyvlade trävaror Sawn and planed wood products (6,7)		33119 Puulevyt Träskivor Wooden boards (2,8)		34 Paperi- ja graafisen teollisuuden tuotteet Massa, paper och grafiska produkter Pulp, paper, prints and published products (35,7)	
	G 187		G 188		G 189		G 190		G 191		G 192		G 193	
1976	106,8		103,2		110,4		122,7		129,9		114,2		96,2	
1977	118,6		115,8		121,4		133,1		137,7		129,5		102,4	
1978	129,9		125,0		133,5		136,5		139,2		131,6		105,6	
1979	140,4		131,0		150,3		157,0		164,6		145,9		115,5	
	1979	1980	1979	1980	1979	1980	1979	1980	1979	1980	1979	1980	1979	1980
I	135,4	143,9	128,6	131,8	141,8	155,7	145,7	172,2	150,5	183,0	139,6	157,2	109,2	121,4
II	136,7	147,5	130,4	134,0	144,0	161,3	147,1	175,3	152,3	187,3	139,8	158,5	110,6	124,5
III	138,4	149,2	131,3	135,7	147,0	161,3	148,9	179,7	155,2	192,4	140,0	163,5	111,4	126,7
IV	139,2	150,7	132,1	138,5	148,0	161,4	153,6	181,9	160,5	194,6	143,2	163,8	114,6	128,0
V	138,6	150,5	128,4	140,2	150,1	159,3	153,8	186,7	161,3	200,3	142,7	164,0	116,0	127,8
VI	138,5	152,3	129,2	139,2	149,1	165,7	155,5	189,3	163,3	204,7	144,7	164,4	116,5	127,6
VII	140,4	156,8	129,5	140,2	151,9	174,8	157,4	191,4	165,8	206,5	145,7	166,4	116,3	130,1
VIII	141,7	157,7	130,8	139,9	152,9	177,2	158,9	191,7	167,3	206,6	147,7	170,6	116,8	131,8
IX	142,8	159,9	133,9	138,8	151,9	183,4	161,9	193,0	169,3	206,6	150,9	173,8	118,1	132,1
X	144,8	156,8	133,1	140,7	156,3	174,4	163,6	194,0	171,6	207,1	151,3	175,7	119,2	132,3
XI	145,3	157,5	134,5	140,7	156,3	175,1	166,9	195,5	177,0	206,7	151,3	175,7	118,4	134,3
XII	142,6		130,2		154,7		170,3		181,4		153,9		118,3	

Ks. huomautusosasto vuoden ensimmäisessä numerossa — Se notavdelningen i häfte 1 — See note section in the January issue.

40. Vientihintaindeksi (jatk.) — Exportprisindex (forts.) — Export price index (cont.)

Vuosi ja kuukausi År och månad Year and month	Tavararyhmät (TOL) — Varugrupper (NI) — Commodity groups (SIC)															
	34111		34112		35		3511		3513		36		37		371	
	Selluloosa Cellulosa Pulp (6.9)		Paperit ja kartongit Paper and paperboard (22.1)		Kemialliset, öjy-, kumi- ja muovituotteet Kemiska, petroleum-, gummi och plastprodukt. Chemical, petroleum, rubber and plastic products (5,4)		Teollisuuskemikaalit Industrikemikalier Basic industrial chemicals (1,7)		Tekokuidut, kumiit ja muovituotteet Konstfibrer, syntetiskt gummi och plaster Synthetic fibres, rubber and plastic materials (1.5)		Savi-, lasi- ja kivituoitteet Ler-, glas- och stenprodukter Non-metallic mineral products (0.8)		Metallit Metaller Basic metals (6.0)		Rauta, teräs ja ferrosotokset Järn, stål och ferrolegeringar Iron, steel and ferrous alloys (3.0)	
G 194		G 195		G 196		G 197		G 198		G 199		G 200		G 201		
1975	100,0	100,0	100,0	100,0	100,0	100,0	100,0	100,0	100,0	100,0	100,0	100,0	100,0	100,0	100,0	100,0
1976	96,7	94,9	102,3	94,0	101,2	102,3	94,0	101,2	101,2	112,9	112,9	101,7	98,2	98,2	98,2	98,2
1977	91,1	104,0	109,4	109,4	105,6	109,4	95,7	105,6	105,6	128,9	128,9	104,5	99,1	99,1	99,1	99,1
1978	79,9	111,4	113,8	94,6	111,0	113,8	94,6	111,0	111,0	144,2	144,2	110,3	105,3	105,3	105,3	105,3
1979	97,6	119,7	134,5	103,2	143,0	134,5	103,2	143,0	143,0	149,6	149,6	134,5	122,1	122,1	122,1	122,1
	1979	1980	1979	1980	1979	1980	1979	1980	1979	1980	1979	1980	1979	1980	1979	1980
I	86,4	112,1	114,9	123,2	122,9	148,7	96,9	120,0	121,6	158,1	148,2	156,2	127,2	136,5	121,9	125,7
II	86,4	112,1	116,6	127,6	124,4	153,4	97,6	117,7	124,3	166,3	148,7	158,4	128,7	138,6	117,0	128,3
III	86,4	112,1	117,7	130,4	127,8	162,4	101,0	118,3	133,3	167,3	148,7	159,1	132,4	144,1	121,3	136,5
IV	99,9	111,5	118,4	132,7	129,7	158,4	101,3	132,7	138,4	167,7	149,2	162,1	132,0	142,4	120,2	130,3
V	99,9	111,5	119,8	131,9	129,4	158,6	102,3	131,1	142,4	168,2	148,9	161,8	132,2	143,1	117,4	131,6
VI	99,9	111,5	120,4	131,6	133,9	158,2	102,2	132,9	142,7	167,3	148,4	160,6	133,0	143,5	117,1	133,3
VII	99,8	122,8	120,1	132,2	135,0	164,2	103,8	145,9	143,3	169,9	150,9	158,8	136,2	147,1	120,9	136,0
VIII	99,8	122,8	120,9	134,4	141,6	154,9	102,1	142,1	151,5	154,2	150,0	160,1	138,0	144,3	124,5	135,3
IX	99,8	122,8	122,6	135,0	144,5	154,7	108,1	140,2	153,6	153,1	149,7	160,1	141,3	142,5	126,8	133,1
X	104,4	122,8	122,8	134,9	140,7	158,5	106,9	142,0	152,8	155,3	150,5	160,3	139,7	138,0	125,9	131,7
XI	104,4	122,8	121,0	138,2	140,4	159,6	105,8	139,4	154,3	155,9	150,7	160,7	136,8	141,0	126,6	134,2
XII	104,4	120,9	120,9	143,4	143,4	110,0	110,0	157,4	157,4	151,4	151,4	136,0	136,0	125,1	125,1	125,1

Vuosi ja kuukausi År och månad Year and month	Tavararyhmät (TOL) — Varugrupper (NI) — Commodity groups (SIC)													
	372		38		381		382		383		384		39	
	Muut metallit Ike-ferrometaller Non-ferrous metals (3.0)		Metalli- ja konepajatuotteet Metall- och verkstadsprodukter Fabricated metal products, machinery and equipment (26.2)		Metallituotteet Metallvaror Fabricated metal products (3.2)		Koneet ja laitteet (ei sähkök.) Maskiner och apparater (icke elektr.) Machinery except electrical (7.2)		Sähkötekniset koneet ja laitteet Elektrotekniska maskiner och apparater Electrical machinery, equipment and supplies (4.3)		Kulkuneuvot Transportmedel Transport equipment (11.0)		Muut teollisuustuotteet Andra industriprodukter Miscellaneous manufactured products (0.7)	
G 202		G 203		G 204		G 205		G 206		G 207		G 208		
1975	100,0	100,0	100,0	100,0	100,0	100,0	100,0	100,0	100,0	100,0	100,0	100,0	100,0	100,0
1976	105,1	108,8	109,0	111,5	104,0	109,2	109,2	109,2	109,2	109,2	109,2	109,2	113,6	113,6
1977	109,8	117,9	116,0	123,0	109,4	119,3	119,3	119,3	119,3	119,3	119,3	119,3	124,5	124,5
1978	115,2	126,8	125,3	130,3	116,2	129,8	129,8	129,8	129,8	129,8	129,8	129,8	122,7	122,7
1979	146,4	137,5	135,5	138,3	120,6	145,0	145,0	145,0	145,0	145,0	145,0	145,0	135,0	135,0
	1979	1980	1979	1980	1979	1980	1979	1980	1979	1980	1979	1980	1979	1980
I	132,4	147,0	133,1	142,3	130,6	140,8	134,7	142,2	117,7	125,8	139,4	150,4	124,6	146,2
II	140,0	148,5	134,2	144,4	132,5	142,2	135,5	144,3	117,8	126,5	140,9	153,3	125,3	147,3
III	143,1	151,5	135,0	146,3	133,0	142,4	136,5	146,7	117,6	126,7	141,9	155,8	134,5	149,4
IV	143,3	154,1	135,8	147,1	133,9	144,4	136,6	146,3	117,6	126,5	143,6	157,4	134,5	148,7
V	146,5	154,1	136,7	147,5	134,4	145,0	137,3	147,3	121,4	126,7	143,7	157,5	136,6	149,5
VI	148,2	153,4	137,4	147,9	134,5	145,4	138,4	147,1	121,3	127,2	144,6	158,4	136,4	151,1
VII	151,1	157,9	137,9	147,9	135,2	145,4	138,3	147,4	121,3	126,8	145,6	158,3	136,4	151,1
VIII	151,1	153,1	138,8	148,8	136,2	146,5	139,3	147,5	121,4	127,1	146,8	159,7	135,1	156,7
IX	155,3	151,5	138,9	149,7	136,7	148,3	140,2	148,6	121,5	127,0	146,6	160,8	137,5	157,0
X	152,9	144,1	139,9	150,8	138,6	148,5	140,4	150,6	121,7	127,2	148,1	161,9	139,7	159,0
XI	146,6	147,6	141,0	151,6	140,0	148,9	141,0	151,2	123,6	127,3	149,1	163,4	139,9	159,1
XII	146,6	141,6	141,6	140,3	140,3	141,7	141,7	123,7	123,7	150,0	150,0	139,9	139,9	139,9

41. Tukkuhintaindeksi — Partiprisindex — Wholesale price index

1949 = 100. Ryhmien painot ilmoitettu suluisissa — Gruppvikterna angivna inom parentes — Group weights in parentheses

Vuosi ja kuukausi År och månad Year and month	Kokonaisindeksi Totalindex Total index	Tavararyhmä (SITC) — Varugrupp (SITC) — Commodity group (SITC)																
		0 Elintarvikkeet Livsmedel Food		Siitä — Därav — Of which												1 Juomat ja tupakka Drycker och tobak Beverages and tobacco		
				01 Liha ja lihatuotteet Kött och köttvaror Meat and meatpreparations		02 Maitotaloustuotteet ja munat Mjölkk- och mejeriprodukter samt ägg Dairy products and eggs		04 Vilja ja viljatuotteet Spannmål och spannmålsprodukter Cereals and cereal preparations		05 Hedelmät ja keittökasvit Fruktar och köksväxter Fruits and vegetables		06 Sokeri ja sokerialmisteet Socker och sockervaror Sugar and sugar preparations		07 Kahvi, tee, kaakao ja sukkaa Kaffe, te, kakao och choklad Coffee, tea, cocoa and chocolate				
		1) (100,00)		(19,15)		(2,74)		(2,92)		(1,49)		(0,65)		(0,99)		(0,97)		(1,08)
2) (100,00)		(28,68)		(3,28)		(3,80)		(5,02)		(1,69)		(2,68)		(3,31)		(3,93)		
G 209		G 210		G 211		G 212		G 213		G 214		G 215		G 216		G 217		
1974	495	444		550		405		522		548		409		177		442		
1975	562	535		668		453		633		718		639		176		515		
1976	626	606		706		539		720		783		705		222		686		
1977	692	678		796		604		808		737		713		335		751		
1978	727	703		830		635		838		786		711		327		833		
1979	791	736		861		670		896		865		716		325		908		
	1979	1980	1979	1980	1979	1980	1979	1980	1979	1980	1979	1980	1979	1980	1979	1980		
I	752	849	714	781	842	907	661	688	867	955	775	911	711	824	306	374	899	947
II	760	859	730	783	843	909	668	686	868	956	822	921	715	931	306	385	901	950
III	763	882	726	787	848	917	675	686	873	960	822	970	717	837	296	379	901	956
IV	770	899	726	792	848	921	670	700	877	965	844	983	717	840	296	381	901	959
V	772	912	724	817	848	944	667	736	879	981	869	984	717	971	295	381	899	998
VI	783	919	725	822	853	952	667	740	884	994	869	1 010	717	985	304	378	901	1 002
VII	796	934	729	833	868	957	668	741	890	998	873	1 014	718	1 243	312	374	904	1 002
VIII	800	939	730	848	867	962	668	745	905	1 075	881	1 019	718	1 243	312	373	902	1 003
IX	813	947	740	857	872	965	672	758	903	1 088	904	995	707	1 312	313	370	916	1 012
X	822	957	754	881	874	983	672	767	919	1 118	915	1 015	716	1 274	372	357	914	1 011
XI	829	963	763	878	882	987	679	780	937	1 127	910	995	716	1 276	392	347	923	1 026
XII	834		766		891		678		945		900		718		391		930	

Vuosi ja kuukausi År och månad Year and month	Tavararyhmä (SITC) — Varugrupp (SITC) — Commodity group (SITC)																	
	2 Raaka-aineet (syötäväksi kelpaamattomat) Råvaror (icke ätbara) Crude materials (inedible)		Siitä — Därav Of which						3 Kivennäis- poltoaineet, kivennäis- öljyt, kaasut, sähkövirta ja vesi Mineraliska bränslen, mineraloljor, gas, elström och vatten Mineral fuels, lubri- cants, gas, electric energy and water				4 Kasviöljyt ja -rasvat Vegetabiliska oljor och fetter Vegetable oils and fats				5 Kemian teollisuuden tuotteet Produkter av kemisk industri Chemicals	
			24 Puu- tavarat Trävaror Wood		25 Paperi- vanuke Pappers- massa Pulp		26 Tekstiili- kuidut Textil- fibrer Textile fibres		31 a Kivennäis- poltoaineet ja kivennäis- öljyt Mineraliska bränslen och mineraloljor Mineral fuels and oils		31 b Kaasut, sähkövirta ja vesi Gas, elström och vatten Gas, elec- tric energy and water							
	(9,71)		(5,08)		(3,01)		(0,12)		(13,68)		(6,50)		(7,18)		(0,17)		(5,30)	
2) (16,93)		(10,69)		(1,81)		(1,44)		(3,93)		(2,36)		(1,57)		(0,70)		(4,20)		
G 218		G 219		G 220		G 221		G 222		G 223		G 224		G 225		G 226		
1974	705		808		569		443		465		554		330		427		339	
1975	759		852		782		359		527		608		405		223		412	
1976	802		907		790		438		596		685		462		255		462	
1977	842		972		723		480		673		776		518		329		523	
1978	824		955		625		482		746		877		548		368		576	
1979	895		1 029		814		524		837		1 039		575		426		636	
	1979	1980	1979	1980	1979	1980	1979	1980	1979	1980	1979	1980	1979	1980	1979	1980	1979	1980
I	854	958	969	1 114	772	901	506	545	751	984	883	1 286	552	631	319	424	595	681
II	857	978	973	1 127	772	928	508	559	751	987	883	1 290	551	632	336	428	604	692
III	858	985	973	1 132	772	929	511	562	758	1 093	895	1 465	551	676	336	420	619	709
IV	868	1 002	982	1 148	800	957	514	558	758	1 183	895	1 560	551	749	452	412	622	718
V	868	1 011	982	1 155	800	980	511	565	758	1 203	895	1 603	551	750	468	405	626	722
VI	872	1 006	984	1 157	810	976	523	566	820	1 214	1 035	1 630	551	748	468	404	634	727
VII	913	1 090	1 080	1 345	814	974	523	568	852	1 216	1 064	1 636	580	748	469	412	631	735
VIII	908	1 088	1 057	1 333	818	971	510	580	871	1 201	1 091	1 605	590	746	469	408	644	737
IX	915	1 096	1 067	1 339	818	980	539	568	913	1 226	1 184	1 590	592	794	462	397	656	739
X	934	1 109	1 080	1 357	863	990	546	581	928	1 234	1 189	1 610	611	793	459	390	663	742
XI	939	1 117	1 096	1 370	868	996	548	577	939	1 245	1 219	1 637	608	791	442	393	668	744
XII	942		1 103		868		544		950		1 242		609		438		672	

Ks. huomautusosasto vuoden ensimmäisessä numerossa — Se notavdelningen i häfte 1 — See note section in the January issue.

1) 1. 6. 1979—.

2) —31. 5. 1979.

41. Tukkuhintaindeksi (jatk.) — Partiprisindex (forts.) — Wholesale price index (cont.)

Vuosi ja kuukausi År och månad Year and month	Tavararyhmä (SITC) — Varugrupp(SITC) — Commodity group (SITC)																	
	6 Valmistetut teokset Bearbetade varor Manufactured goods		Siitä — Därav — Of which										7 Koneet ja laitteet sekä kuljetusvälineet Maskiner och apparater samt transportmedel Machinery and transport equipment		Siitä — Därav — Of which			
			64 Paperi ja pahvi sekä niistä valmistetut teokset Papper, papp och varor därav Paper, paperboard and manufactures thereof		65 Langat ja kudemat Garn och vävnader Yarn and fabrics		66 Teokset muista kivennäisaineista kuin metallista Varor av mineraliska ämnen utom metaller Non-metallic mineral manufactures		68 Epäjalot metallit Oådlä metaller Base metals		69 Metalliteokset Arbeten av metall Manufactures of metals				71 Koneet ja laitteet (ei sähkökoneet) Maskiner och apparater (andra än elektriska) Machinery (other than electric)		72 Sähkökoneet, -laitteet ja -tarvikkeet Elektriska maskiner och apparater samt elektrisk materiel Electric machinery apparatus and appliances	
			(14,29) (21,79)	(2,13) (2,06)	(2,36) (6,59)	(1,93) (2,68)	(4,46) (5,69)	(1,87) (2,68)	(13,94) (12,20)	(6,38) (4,90)	(3,43) (3,13)							
G 227	G 228	G 229	G 230	G 231	G 232	G 233	G 234	G 235										
1974	455	456	412	376	530	433	502	634	366									
1975	487	576	425	474	506	512	591	746	404									
1976	522	589	454	572	507	558	656	831	432									
1977	575	640	503	629	520	645	749	974	498									
1978	614	671	518	697	579	689	825	1 098	525									
1979	677	763	540	769	696	733	900	1 202	561									
	1979	1980	1979	1980	1979	1980	1979	1980	1979	1980	1979	1980	1979	1980	1979	1980		
I	645	720	727	834	530	561	733	809	634	746	715	774	863	927	1162	1 240	543	579
II	650	736	727	842	537	572	742	819	638	779	720	779	870	939	1167	1 261	543	583
III	653	744	727	940	537	584	750	841	646	786	720	784	836	952	1171	1 277	561	591
IV	665	745	727	845	538	583	759	844	684	779	721	788	901	955	1204	1 279	562	596
V	675	748	757	861	538	583	758	854	709	775	727	790	900	963	1202	1 295	562	602
VI	674	752	751	871	529	590	763	858	708	774	729	792	904	970	1205	1 302	560	605
VII	682	756	782	878	532	593	768	876	713	773	733	793	907	978	1208	1 314	559	607
VIII	684	762	787	897	537	605	776	870	706	776	737	796	908	981	1210	1 320	560	609
IX	692	770	782	917	544	618	791	876	719	777	743	806	914	988	1215	1 327	568	616
X	694	771	780	925	547	608	783	882	723	775	747	814	913	994	1220	1 331	570	623
XI	703	776	801	919	551	613	798	907	733	774	749	816	915	999	1225	1 344	570	621
XII	708	807	807	807	556	803	803	735	755	755	755	816	917	999	1230	1 344	570	621

Vuosi ja kuukausi År och månad Year and month	Tavararyhmä (SITC) — Varugrupp(SITC) — Commodity group (SITC)																	
	73 Kuljetusneuvot Transportmedel Transport equipment		8 Erinäiset valmiit tavarat Diverse färdiga varor Miscellaneous manufactured articles				Metallit ja metalliteollisuustavarat Metaller och metallindustri-varor Manufacture of metals and metal products				Käyttötarkoitus — Användnings-syfte — Purpose				Alkuperä — Ursprung — Origin			
			1 Tuotantohyödykkeet Produktionsföremåden Producers' goods		2 Koneet ja laitteet sekä kuljetusvälineet Maskiner och apparater samt transportmedel Machinery and transport equipment		3 Kulutus-hyödykkeet Konsumtionsföremåden Consumers' goods		1 Kotimaiset tavarat Inhemskavaror Domestic goods		2 Tuontitavarat Importerade varor Imported goods							
			(3,98) (4,17)	(6,46) (8,52)	(20,27) (21,02)	(56,74) (51,29)	(23,56) (9,39)	(19,71) (38,82)	(77,89) (79,30)	(22,14) (20,70)								
G 236	G 237	G 238	G 239	G 240	G 241	G 242	G 243											
1974	451	485	498	523	536	448	498	482										
1975	549	569	553	570	637	532	575	513										
1976	617	681	597	614	707	621	646	548										
1977	673	767	667	667	804	695	713	610										
1978	730	816	735	691	890	732	740	675										
1979	801	877	815	764	980	778	799	758										
	1979	1980	1979	1980	1979	1980	1979	1980										
I	752	819	852	921	775	849	717	835	932	1 031	753	815	764	852	707	827		
II	768	830	857	950	781	865	721	844	938	1 045	767	828	774	865	709	835		
III	794	845	857	959	792	876	727	878	952	1 059	763	831	776	887	714	857		
IV	801	845	857	971	812	876	736	904	971	1 067	765	837	782	900	726	886		
V	801	845	857	970	819	881	739	917	970	1 079	764	851	782	915	732	893		
VI	810	854	860	978	821	885	756	921	977	1 097	766	860	790	922	754	902		
VII	817	864	874	1 002	825	890	771	936	990	1 111	774	871	803	937	766	915		
VIII	817	866	889	1 006	824	893	776	936	991	1 124	781	883	807	945	773	911		
IX	820	870	897	1 010	831	899	792	949	997	1 127	792	888	817	957	791	908		
X	810	875	903	1 013	832	903	801	959	1008	1 140	800	895	826	969	799	913		
XI	812	880	908	1 015	836	907	811	964	1015	1 154	803	897	834	974	807	920		
XII	812	910	839	839	817	817	817	964	1020	1 154	805	897	838	974	814	920		

42. Tuotannon hintaindeksi — Produktionsprisindex — Production price index

1949 = 100. Ryhmien painot ilmoitettu suluissa — Gruppvikterna angivna inom parentes — Group weights in parentheses

Vuosi ja kuukausi År och månad Year and month	Kokonaisindeksi Total-index Total index	Tavararyhmä (SITC) — Varugrupp (SITC) — Commodity group (SITC)										Siitä — Därav — Of which										
		0 Elintarvikkeet Livsmedel Food		1 Juomat ja tupakka Drycker och tobak Beverages and tobacco		2 Raaka-aineet (syöväksi kel- paumatomat) Råvaror (icke älbara) Crude materials (inedible)		5 Kemian teollisuuden tuotteet Produkter av kemisk industri Chemicals		6 Valmistetut teokset Bearbetade varor Manufactured goods		7 Koneet ja laitteet sekä kuljetusvälineet Maskiner och apparater samt transportmedel Machinery and transport equipment		71 Koneet ja laitteet (ei sähkökoneet) Maskiner och appar. (andra än elektriska) Machinery (other than electric)		72 Sähkökoneet, -laitteet ja -tarvikkeet Elektriska maskiner, apparater, materiel Electric machinery, apparatus, etc.		73 Kuljetusneuvot Transportmedel Transport equipment		8 Erinäiset valmiit tavarat Diverse färdiga varor Miscellaneous manufactured articles		
		1) (100,00)		(15,24)		(1,44)		(10,30)		(6,18)		(26,24)		(14,86)		(6,82)		(3,28)		(4,86)		(10,70)
	2) (100,00)	(27,35)		(1,51)		(24,88)		(3,28)		(21,86)		(9,39)		(3,36)		(2,59)		(3,44)		(9,83)		
	G 244	G 245		G 246		G 247		G 248		G 249		G 250		G 251		G 252		G 253		G 254		
1975 ..	612	574		512		817		419		512		536		558		452		577		624		
1976 ..	662	644		605		835		461		550		596		631		489		641		715		
1977 ..	718	711		649		874		522		610		640		678		553		668		787		
1978 ..	744	740		694		872		564		636		683		730		591		707		839		
1979 ..	807	778		754		962		596		692		744		795		649		765		892		
		1979	1980	1979	1980	1979	1980	1979	1980	1979	1980	1979	1980	1979	1980	1979	1980	1979	1980	1979	1980	
I	769	859	755	813	744	793	912	1 052	572	640	662	729	706	773	761	830	613	687	724	780	872	934
II	779	875	772	823	744	796	927	1 077	576	652	664	747	714	787	768	846	616	691	735	799	873	961
III	783	903	769	823	744	800	931	1 088	580	663	673	760	736	796	779	857	637	696	768	809	873	969
IV	789	919	769	832	744	802	945	1 108	584	676	681	763	740	801	789	858	638	705	768	816	873	980
V	790	931	765	861	744	841	945	1 123	587	680	688	767	745	806	791	863	653	716	768	816	873	981
VI	800	935	770	872	746	841	853	1 124	590	688	689	769	748	811	794	866	654	717	772	827	875	990
VII	809	943	774	877	750	842	961	1 144	585	700	696	774	749	812	797	867	654	720	774	827	888	1 018
VIII	816	948	776	982	751	842	967	1 147	599	699	700	780	752	815	802	870	656	720	776	832	904	1 020
IX	827	962	779	904	764	852	972	1 156	611	703	709	789	756	820	808	877	660	724	776	836	909	1 026
X	835	965	793	913	764	852	1002	1 162	617	910	710	789	755	828	810	884	663	735	768	844	916	1 024
XI	841	971	803	922	773	865	1013	1 165	620	712	715	797	761	833	816	890	670	735	773	851	922	1 029
XII	844	807	780	1020	626	718	764	820	670	777	670	777	820	670	777	820	670	777	820	670	777	820

Toimialaryhmät (ISIC, Rev. 1) — Branschgrupper (ISIC, Rev. 1) — Groups of industry (ISIC, Rev. 1)

Vuosi ja kuukausi År och månad Year and month	2—3 Tehdas- teollisuus Fabriks- industri Manufacturing																	
	Siitä — Därav — Of which																	
	23 Tekstiili- teollisuus Textil- industri Manu- facture of textiles		24 Kenkä-, vaatetus- ja omp.teollisuus Sko-, kon- fektions- och sömnads- industri Manuf. of footwear, other wearing appa- rel and made-up textile goods		25—26 Puu- ja huonekalu- teollisuus Trä- och möbelfabriks- industri Manufacture of wood and turniture		27 Paperi- teollisuus Pappers- industri Manufacture of paper and paper products		29—30 Nahka- ja kumiteol- lisuus Skinn-, läder- och gummi- industri Manufacture of leather and rubber products		31 Kemian teollisuus Kemisk industri Manufacture of chemicals and chemicals products		33 Savi-, lasi- ja kivenjalostus- teollisuus Ler-, glas- och stenförädlings- industri Manufacture of nonmetallic mineral products		34—38 Metalli- teollisuus Metall- industri Manu- facture of metal and metal pro- ducts			
(88,3) (74,66)		(3,23) (6,17)		(2,75) (3,41)		(5,62) (10,63)		(19,69) (11,84)		(0,81) (1,60)		(11,60) (3,99)		(2,80) (2,89)		(24,65) (15,34)		
	G 255		G 256		G 257		G 258		G 259		G 260		G 261		G 262		G 263	
1975 ..	595		415		384		806		713		554		373		491		527	
1976 ..	645		448		447		851		700		670		412		604		573	
1977 ..	698		475		503		951		687		750		453		662		613	
1978 ..	720		507		538		968		661		787		486		717		652	
1979 ..	787		545		563		1 042		784		846		559		779		719	
	1979	1980	1979	1980	1979	1980	1979	1980	1979	1980	1979	1980	1979	1980	1979	1980	1979	1980
I	750	836	542	559	552	580	977	1 134	747	834	802	934	506	635	750	818	675	753
II	758	854	542	571	552	596	1011	1 157	747	853	802	935	510	645	759	830	681	771
III	764	877	542	582	552	610	1013	1 177	748	859	802	936	511	733	761	850	706	780
IV	770	884	543	584	552	611	1016	1 199	770	874	809	941	515	736	761	854	715	781
V	773	897	543	589	552	608	1012	1 220	780	881	809	960	519	755	767	864	721	785
VI	784	902	532	596	553	616	1024	1 239	782	884	829	942	564	758	773	866	723	787
VII	789	911	540	598	566	636	1039	1 259	789	901	858	957	563	764	779	885	726	789
VIII	796	917	545	603	569	645	1052	1 272	798	908	873	960	574	761	787	877	728	791
IX	807	924	553	621	570	660	1069	1 280	801	912	876	968	607	762	799	885	735	796
X	813	928	555	613	579	649	1076	1 285	812	916	887	971	609	766	791	891	735	800
XI	819	934	556	615	580	650	1099	1 301	815	922	896	962	610	768	806	917	741	804
XII	822	822	554	578	578	1113	1113	815	815	906	906	614	614	811	811	743	743	743

Ks. huomautusosasto vuoden ensimmäisessä numerossa — Se notavdelningen i häfte 1 — See note section in the January issue.

1) 1. 6. 1979—

2) —31. 5. 1979.

42. Tuotannon hintaindeksi (jatk.) — Produktionsprisindex (forts.) — Production price index (cont.)

Vuosi ja kuukausi År och månad Year and month	Toimialaryhmät — Branschgrupper — Groups of industry										Koti- markkina- lavarat Hemma- marknads- varor Home market goods	Siitä — Därav Of which				Vienti- tavarat Export- varor Export goods						
	Siitä — Därav — Of which											5 Sähkö-, kaasu-, vesijohto- yms. laitokset El-, gas- och vatten- verk m.m. Electricity, gas, water and sani- tary services	Tehdas- teollisuus tuotteet Fabriks- industri- produkter Manu- facturing products	Siitä Därav Of which								
	34 Metallien perus- teollisuus Metall- verk Basic metal industries	35 Metallituote- teollisuus Metall- manufaktur Manu- facture of metal products except machinery and transport equipment	36 Kone- teollisuus Maskin- industri Manu- facture of machinery	37 Sähkötekninen teollisuus Elektro- teknisk industri Manu- facture of electrical machinery, apparatus, appliances and supplies	38 Kulku- neuvo- teollisuus Trans- port- medels- industri Manu- facture of transport equipment	6 Sähkösäätö- laitteet Electric control equipment	7 Metalliteollisuus Metall- industri Metal industry	8 Metalliteollisuus Metall- industri Metal industry	9 Metalliteollisuus Metall- industri Metal industry	10 Metalliteollisuus Metall- industri Metal industry				11 Metalliteollisuus Metall- industri Metal industry	12 Metalliteollisuus Metall- industri Metal industry		13 Metalliteollisuus Metall- industri Metal industry	14 Metalliteollisuus Metall- industri Metal industry				
	(6,08) (2,95)	(3,70) (2,80)	(6,07) (3,30)	(3,50) (2,73)	(5,04) (3,44)	(10,82) (1,85)	(76,37) (81,93)	(64,84) (57,89)	(16,91) (14,45)	(23,63) (18,07)	G 264	G 265	G 266	G 267	G 268	G 269	G 270	G 271	G 272	G 273		
1975..	550	494	558	434	577	409	582	549	523	748												
1976..	549	544	631	469	641	463	644	611	569	747												
1977..	551	614	678	531	668	519	702	669	609	792												
1978..	568	665	730	566	707	555	732	696	647	797												
1979..	678	711	794	621	766	581	791	757	710	880												
	1979	1980	1979	1980	1979	1980	1979	1980	1979	1980	1979	1980	1979	1980	1979	1980	1979	1980	1979	1980	1979	1980
I	585	721	692	755	761	828	587	661	724	781	557	636	755	846	723	808	669	746	835	924		
II	592	755	693	763	768	844	591	665	735	801	557	636	762	862	727	824	675	767	854	944		
III	648	768	696	768	779	855	610	669	768	810	556	682	767	892	734	848	698	774	857	962		
IV	684	758	696	774	789	857	611	675	768	817	557	747	771	910	738	856	708	775	871	968		
V	691	756	703	782	791	863	626	685	768	817	557	747	772	924	741	871	713	779	872	972		
VI	691	753	704	783	795	866	627	687	772	827	557	746	783	928	753	877	714	782	878	977		
VII	699	756	709	785	795	867	627	689	777	827	586	746	793	935	759	911	717	789	882	991		
VIII	697	753	713	789	800	870	628	689	778	832	598	743	801	940	765	891	717	785	890	993		
IX	708	753	722	803	806	877	632	692	778	836	598	792	811	957	776	924	724	753	899	998		
X	710	746	730	809	809	884	634	702	771	844	615	792	820	961	783	903	724	796	905	1 000		
XI	716	748	735	811	815	891	641	702	775	851	615	790	827	965	791	909	731	799	906	1 011		
XII	716	738	738	818	818	818	641	702	780	818	616	830	930	794	794	734	734	909	909			

43. Maatalouden hintaindeksijä — Prisindex för lantbruket — Price indices for agriculture

Vuosi ja kuukausi År och månad Year and month	Tuottajahintaindeksi Producer price index		Tarvikkehintaindeksi Förnödenhetsprisindex Requisites		Vuosi ja neljännes År och kvartal Year and quarter	Rakennuskustannus- indeksi Byggnads- kostnadsindex Building costs		Kone- ja kalusto- kustannusindeksi Maskin- och materielkostnads- index Machine and tool costs		Tuotantopanosten hintaindeksi ¹⁾ Input prisindex ¹⁾ Cost price index ¹⁾	
	1974 tammikuu — januari — January = 100					1969 = 100		1974 I nelj. — kvartalet — quarter = 100			
	G 274		G 275			G 276		G 277			
1977.....	173		198		1977.....	305		171		176	
1978.....	183		203		1978.....	320		187		184	
1979.....	194		209		1979.....	352		205		196	
	1979	1980	1979	1980	1977 III ...	307		173		177	
					1977 IV ...	307		178		180	
I.....	189	203	205	216	1978 I ...	312		182		183	
II.....	193	205	207	221	1978 II ...	319		185		185	
III.....	192	205	208	224	1978 III ...	320		188		182	
IV.....	191	215	210	228	1978 IV ...	328		193		185	
V.....	191	214	210	232	1979 I ...	338		199		191	
VI.....	191	214	212	234	1979 II ...	347		203		196	
VII.....	192	216	205	237	1979 III ...	358		206		196	
VIII.....	193	217	208	240	1979 IV ...	369		212		201	
IX.....	197	*230	210	*242	1980 I ...	374		221		*209	
X.....	198		210		1980 II ...	387		224		*217	
XI.....	201		212		1980 III ...	*403		*226			
XII.....	203		215								

Ks. huomautusosasto vuoden ensimmäisessä numerossa — Se notavdelningen i häfte 1 — See note section in the January issue.

¹⁾ Painot — Vikter — Weights:

Tarvikkeet — Förnödenheter — Requisites	0,478
Rakennukset — Byggnader — Buildings	0,148
Koneet ja kalusto — Maskiner och materiel — Machines and tools	0,229
Muut — Övrigt — Others	0,145
Yhteensä — Sammanlagt — Total	1,000

44. Tuonnin hintaindeksi (cif) — Importprisindex (cif) — Import price index (cif)

1949 = 100. Ryhmien painot ilmoitettu suluissa — Gruppvikterna angivna inom parentes — Group weights in parentheses

Vuosi ja kuukausi År och månad Year and month	Kokonaisindeksi Totalindex Total index	Tavararyhmä (SITC) — Varugrupp (SITC) — Commodity group (SITC)																	
		0 Elintarvikkeet Livsmedel Food		1 Juomat ja tupakka Drycker och tobak Beverages and tobacco		2 Raaka-aineet (syötäväksi kelpaamattomat) Råvaror (icke ätbara) Crude materials (inedible)		3 Kivennäis-polttoaineet ja -öljyt Mineraliska bränslen och oljor Mineral fuels and oils		5 Kemian teollisuuden tuotteet Produkter av kemisk industri Chemicals		6 Valmistetut teokset Bearbetade varor Manufactured goods		Siitä Därav Of which 67—68 Epäjalot metallit Oädla metallar Base metals		7 Koneet, laitteet, kuljetusvälineet Maskiner, apparater, transportmedel Machinery and transport equipment			
		¹⁾ (100,00) ²⁾ (100,00)	(6,88) (16,18)	(0,76) (1,98)	(6,27) (12,98)	(19,16) (9,81)	(8,09) (7,02)	(17,34) (31,60)	(6,91) (18,32)	(35,36) (18,47)	G 278	G 279	G 280	G 281	G 282	G 283	G 284	G 285	G 286
1974	535	615	629	452	634	379	513	604	550										
1975	554	678	682	460	708	402	468	508	654										
1976	555	575	729	443	762	407	471	514	737										
1977	621	667	901	497	845	447	488	534	858										
1978	661	648	961	486	880	497	528	592	984										
1979	732	683	939	522	1 041	578	574	669	1 068										
		1979	1980	1979	1980	1979	1980	1979	1980	1979	1980	1979	1980	1979	1980	1979	1980	1979	1980
I	688	796	633	786	976	928	502	520	886	1 297	513	622	561	603	646	709	1 055	1 086	
II	695	803	644	782	974	928	518	533	887	1 300	538	628	560	610	645	721	1 064	1 095	
III	702	825	637	804	974	946	518	544	907	1 365	560	652	566	616	655	726	1 065	1 114	
IV	704	854	650	813	974	943	520	561	907	1 531	559	658	567	617	658	724	1 061	1 114	
V	704	860	652	810	936	936	523	573	907	1 558	560	658	570	613	664	717	1 057	1 124	
VI	725	869	657	812	935	956	526	568	1 016	1 598	577	659	572	616	668	724	1 063	1 130	
VII	736	880	675	871	933	954	533	573	1 058	1 608	586	662	572	619	671	724	1 068	1 145	
VIII	743	876	678	864	916	954	528	582	1 094	1 562	595	660	574	626	671	730	1 068	1 150	
IX	761	872	682	850	920	953	531	587	1 172	1 538	606	652	582	625	684	726	1 076	1 155	
X	769	877	754	846	909	946	528	591	1 184	1 570	609	649	583	625	686	724	1 080	1 158	
XI	777	884	771	817	913	960	517	590	1 221	1 612	616	645	589	629	690	726	1 079	1 164	
XII	784	766	766	907	907	514	1 255	619	619	594	594	694	694	726	1 080	1 080	1 080	1 080	

45. Viennin hintaindeksi (fob) — Exportprisindex (fob) — Export price index (fob)

1949 = 100. Ryhmien painot ilmoitettu suluissa — Gruppvikterna angivna inom parentes — Group weights in parentheses

Vuosi ja kuukausi År och månad Year and month	Kokonaisindeksi Totalindex Total index	Tavararyhmä (SITC) — Varugrupp (SITC) — Commodity group (SITC)																	
		0 Elintarvikkeet Livsmedel Food		2 Raaka-aineet (syötäväksi kelpaamattomat) Råvaror (icke ätbara) Crude materials (inedible)		Siitä — Därav — Of which				6 Valmistetut teokset Bearbetade varor Manufactured goods		Siitä — Därav — Of which				7 Koneet, laitteet, kuljetusvälineet Maskiner, apparater, transportmedel Machinery and transport equipment			
		¹⁾ (100,00) ²⁾ (100,00)	(3,06) (2,74)	(16,07) (55,03)	(6,89) (32,01)	(6,91) (22,10)	(42,31) (30,18)	(3,32) (9,60)	(28,09) (17,99)	(22,97) (8,51)	G 287	G 288	G 289	G 290	G 291	G 292	G 293	G 294	G 295
1974	671	293	782	939	574	496	533	468	489										
1975	741	297	857	880	847	560	419	633	622										
1976	739	336	833	860	818	587	484	605	682										
1977	784	377	850	947	733	664	587	668	754										
1978	789	416	833	976	646	678	532	712	807										
1979	872	475	950	1 068	819	726	554	762	914										
		1979	1980	1979	1980	1979	1980	1979	1980	1979	1980	1979	1980	1979	1980	1979	1980	1979	1980
I	827	921	449	526	890	1 074	983	1 175	778	921	698	752	528	591	738	787	843	954	
II	845	938	456	562	922	1 070	1 038	1 203	778	921	697	770	530	595	736	812	868	969	
III	848	955	449	563	922	1 079	1 039	1 236	778	921	704	789	539	612	739	830	898	982	
IV	862	961	449	575	941	1 083	1 041	1 249	821	917	716	798	554	621	749	842	904	986	
V	864	960	461	577	938	1 070	1 037	1 286	821	917	723	798	543	622	764	839	916	989	
VI	870	964	461	612	944	1 079	1 050	1 313	821	917	728	797	549	623	767	838	921	992	
VII	874	978	465	618	948	1 113	1 065	1 325	821	1 009	730	803	553	632	766	841	924	992	
VIII	883	980	494	642	955	1 111	1 075	1 325	821	1 009	735	810	560	647	770	855	931	997	
IX	892	985	502	644	962	1 116	1 087	1 326	821	1 009	748	813	570	658	781	858	932	1 003	
X	896	986	499	647	980	1 117	1 103	1 329	858	1 010	749	812	570	666	783	859	938	1 011	
XI	898	997	509	680	995	1 118	1 137	1 327	858	1 010	743	825	571	665	776	875	945	1 017	
XII	900	500	500	1 008	1 008	1165	1165	858	858	742	742	580	580	775	775	949	949	949	

Ks. huomautusosasto vuoden ensimmäisessä numerossa — Se noravdelningen i häfte 1 — See note section in the January issue.

¹⁾ 1. 6. 1979.²⁾ —31. 5. 1979.

46. Elintarvikkeiden vähittäiskauppahintoja — Detaljhandelspriser för livsmedel — Retail prices of food products
mk

Vuosi ja kuukausi År och månad Year and month	Kulutus- maito, pakattu Konsum- tionsmjölk, (i förpack- ning) Milk, packed	Meijerivoi Mejerismör Dairy butter	Juusto, Emmental Ost, Emmental Cheese, Emmenthal	Margarini Margarin Margarine	Munat Ägg Eggs	Ruoka- peruna Mat- potatis Potatoes	Erikois- vehnäjuuh. (pakkauk- sessa) Special- vetemjöl (i förpack- ning) — 1)	Ruis- jauhot, tavalliset Rågmjöl, vanligt Rye meal	Kaura- hiutalet Havre- flingor Flaked oats	Näkkileipä Knäcke- bröd Crisp bread	Reikäleipä, pehmeä Hälkaka, mjuk Flat rye loaf
	l	500 g	kg	250 g	kg	kg	2 kg	kg	kg	250 g	400 g
	G 296	G 297	G 298	G 299	G 300	G 301	G 302	G 303	G 304	G 305	G 306
1975	1,31	6,18	13,49	1,56	6,60	0,95	4,68	1,43	2,61	1,76	0,94
1976 ³⁾	1,55	8,10	16,75	2,04	7,23	1,13	5,30	1,68	3,04	2,04	1,34
1977	1,78	9,53	19,62	2,49	7,47	1,16	5,88	2,02	3,52	2,52	1,62
1978	1,84	9,92	20,48	2,60	8,15	1,22	6,22	2,11	3,76	2,74	1,69
1979	1,95	10,44	21,77	2,76	9,35	1,45	6,47	2,22	4,16	5,50 ⁴⁾	1,84
1979 VII ..	1,95	10,41	21,97	2,78	9,26	1,62	6,39	2,18	4,14	5,53	1,79
VIII ..	1,95	10,46	21,91	2,78	9,27	1,38	6,47	2,20	4,22	5,60	1,87
IX ..	1,95	10,44	22,01	2,78	9,63	1,33	6,59	2,25	4,29	5,72	1,87
X ..	1,95	10,44	21,83	2,78	9,81	1,33	6,73	2,36	4,41	5,75	1,88
XI ..	1,95	10,43	21,91	2,77	9,81	1,40	6,83	2,43	4,45	5,78	1,96
XII ..	2,02	10,69	22,07	2,78	9,86	1,48	6,84	2,45	4,46	5,88	1,97
1980 I ..	2,02	10,76	22,26	2,90	9,79	1,67	7,26	2,46	4,51	5,96	1,99
II ..	2,02	10,75	22,33	2,91	9,82	1,85	7,40	2,46	4,56	6,02	2,03
III ..	2,02	10,76	22,39	2,93	9,85	2,03	7,53	2,46	4,59	6,06	2,04
IV ..	2,17	12,00	24,17	2,93	10,83	2,16	7,53	2,48	4,57	6,06	2,06
V ..	2,17	12,04	24,83	3,19	10,89	2,33	7,42	2,56	4,61	6,23	2,13
VI ..	2,17	12,06	24,87	3,25	10,89	2,73	7,64	2,60	4,60	6,33	2,13
VII ..	2,17	12,05	24,95	3,26	10,94	2,73	7,68	2,61	4,62	6,36	2,15
VIII ..	2,17	12,05	24,95	3,26	10,98	1,92	8,15	2,78	4,77	6,45	2,29
IX ..	2,28	12,52	25,94	3,26	11,51	1,73	8,67	2,93	5,03	6,55	2,30
X ..	2,28	12,52	26,12	3,40	11,55	1,63	8,98	3,06	5,09	6,59	2,37
XI ..	2,28	12,48	26,38	3,43	11,60	1,66	9,19	3,17	5,17	6,69	2,38

Vuosi ja kuukausi År och månad Year and month	Vehnä- leipä, ranskan- leipä Vetebröd, fransk bröd — *)	Makaroni, lyhyt Makaroni, kort Macaroni, short	Mullin- liha, lapa Ungnöt, bog Yearling, shoulder	Naudan- liha, jauhellha Nötkött, malet Beef, minced	Sianliha, tuore, keskikytki Fläsk, färskt, sidfläsk Fresh pork, flank	Nakki- makkara Knack- korv Frank- furter	Silakka, tuore Ström- ming, färsk Fresh Baltic herring	Silli, suolattu Sill, saltad Salted herring	Pala- sokeri Bit- socker Lump sugar	Kahvi, paah- dettu Kaffe, rostat Coffee roasted	Appelsiinit Apelsiner Oranges
	400 g	500 g	kg	kg	kg	kg	kg	kg	kg	500 g	kg
	G 307	G 308	G 309	G 310	G 311	G 312	G 313	G 314	G 315	G 316	G 316
1975	1,29	1,98	16,18	15,44	11,04	15,14	2,60	9,00	4,24	7,72	3,14
1976 ³⁾	1,76	2,17	17,02	16,67	12,25	16,12	3,06	10,57	4,58	10,71	3,11
1977	2,11	2,53	20,39	19,63	13,62	18,60	3,24	13,70	4,49	18,98	3,72
1978	2,20	2,71	21,95	21,08	14,09	19,42	3,20	17,76	4,51	17,30	4,02
1979	2,42	2,81	22,39	21,29	14,45	19,67	4,08	17,98	4,54	14,68	4,34
1979 VII ..	2,38	2,80	22,22	21,13	14,74	19,89	3,67	17,57	4,55	14,25	4,00
VIII ..	2,47	2,80	22,12	21,46	14,66	19,51	4,18	18,13	4,55	14,02	4,46
IX ..	2,46	2,82	22,44	21,69	14,54	20,10	4,43	18,20	4,55	14,36	5,14
X ..	2,48	2,85	22,96	21,66	14,68	19,66	4,17	18,61	4,54	15,50	6,03
XI ..	2,56	2,86	22,86	21,53	14,38	19,43	4,18	18,84	4,55	16,43	6,15
XII ..	2,59	2,91	22,95	22,03	14,87	18,93	4,06	18,62	4,55	16,59	5,91
1980 I ..	2,59	2,96	23,49	21,92	14,83	20,57	4,05	18,57	5,05	16,56	3,49
II ..	2,67	3,05	24,06	22,62	14,88	20,68	4,84	18,49	5,08	16,49	3,43
III ..	2,65	3,07	24,71	23,16	14,80	19,79	4,39	18,63	5,09	16,05	3,62
IV ..	2,69	3,11	25,34	23,55	15,37	21,87	4,28	18,68	5,09	16,11	4,23
V ..	2,79	3,21	25,64	23,99	15,44	21,24	3,74	18,74	6,59	15,78	4,36
VI ..	2,82	3,26	25,89	24,02	15,85	22,20	3,60	18,82	6,64	15,70	3,95
VII ..	2,81	3,29	25,71	24,02	16,01	22,30	4,47	19,25	6,65	15,42	3,98
VIII ..	2,99	3,42	26,10	24,38	15,71	22,26	5,07	19,63	6,66	15,34	4,82
IX ..	3,02	3,57	26,30	25,10	16,17	21,88	5,09	19,72	6,66	15,38	5,98
X ..	3,14	3,65	26,74	25,16	16,33	21,73	5,46	19,44	6,66	14,66	6,79
XI ..	3,13	3,70	26,74	25,17	15,77	23,05	5,30	19,32	6,66	14,03	7,30

Ks. huomautusosasto vuoden ensimmäisessä numerossa — Se notavdelningen i häfte 1 — See note section in the January issue.

1) Wheat flour special (in bag) — *) White wheat bread.

2) Hinnat on kerätty osittain eri paikkakunnilta ja eri liikkeistä kuin aikaisemmin, joten hintatiedot eivät ole vertailukelpoisia edellisiin hintatietoihin nähden — Priserna har samlats på delvis olika orter och i olika affärer än tidigare, och prisuppgifterna är således inte jämförbara med föregående prisuppgifter — The prices have been collected in places and shops partly different from before and thus the prices are not comparable with earlier ones.

4) Isompi paketti — Större paket — Bigger package.

47. Työntekijän keskiansioita — De genomsnittliga förtjänsterna för arbetstagare — Average earnings of workers

Vuosi ja neljännes År och kvartal Year and quarter	Maataloustyöntekijät Lantbruksarbetare Farm workers		Metsätyöntekijät Skogsbruksarbetare Timber workers		Teollisuuden työntek. — Industriarbet. — Industrial workers						Talonrakennustyöntekijät Husbyggnadsarbetare Workers in construction of houses	Maa- ja vesirakennustyöntekijät Jord- o. vattenbyggnadsarb. Workers in construction of streets, waterways etc.	Kaupunkien työntekijät Arbetslagare i städernas tjänst Workers in urban communes	Linja-autonkuljettajat Busschaufförer Bus drivers	Ahtautyöntekijät Stuveriarbetare Dock workers	
	M	N	M	N	M	M	M	N	M	N						M
	tunti mk/timme hour		päivä mk/dag day		tunti mk/timme hour		Kaikkiaan Inalles Total									
	G 318	G 319	G 320	G 321	G 322	G 323	G 324	G 325	G 326	G 327	G 328	G 329	G 330	G 331		
1975	9,17	7,64	119,93	13,27	13,48	11,01	8,67	12,87	9,34	15,43	10,93	13,41	12,30	13,08		
1976	10,92	8,96	144,48	15,24	15,46	12,76	9,87	14,78	10,85	16,61	12,50	15,61	13,72	15,17		
1977	12,26	9,93	154,90	16,45	16,53	14,07	10,55	16,00	11,88	17,53	13,75	16,47	14,55	17,33		
1978	13,46	11,16	167,96	17,53	18,01	15,25	11,29	17,15	12,82	18,61	14,51	16,94	15,16	18,28		
1979	15,10	12,63	177,54	19,35	20,29	17,16	12,63	19,08	14,36	20,49	15,56	18,62	17,30	19,32		
1976 III	10,92	8,91	156,80	15,46	15,26	12,92	9,98	14,92	10,99	16,87	12,78	15,64	14,06	15,55		
IV	11,72	9,34	141,90	15,69	16,07	13,24	10,07	15,27	11,20	17,09	12,73	15,97	13,45	16,37		
1977 I	12,10	9,33	139,80	15,64	15,35	13,25	10,09	15,14	11,22	16,96	13,09	16,06	13,69	16,58		
II	12,05	9,93	169,50	16,48	16,99	14,14	10,54	16,16	11,94	17,27	13,92	16,59	15,00	17,57		
III	12,16	10,01	166,10	16,82	16,50	14,33	10,74	16,23	12,10	17,84	13,99	16,50	14,83	17,32		
IV	12,87	10,54	156,20	16,86	17,29	14,55	10,84	16,47	12,26	18,06	14,01	16,74	14,68	17,84		
1978 I	13,19	10,93	158,70	16,88	17,24	14,58	10,88	16,51	12,31	18,09	14,25	16,81	14,54	18,06		
II	13,25	11,23	168,70	17,25	18,06	15,10	11,06	16,97	12,61	18,36	14,30	16,76	15,37	18,04		
III	13,34	10,91	183,10	17,68	17,61	15,28	11,39	17,16	12,90	18,62	14,40	16,52	15,02	18,10		
IV	14,34	11,77	167,40	18,29	19,13	16,02	11,82	17,97	13,46	19,36	15,08	17,66	15,69	18,92		
1979 I	15,15	12,15	163,40	18,81	19,26	16,52	12,34	18,44	13,95	19,85	15,17	17,91	16,58	19,31		
II	14,66	12,30	187,30	19,39	21,52	17,26	12,65	19,39	14,49	20,67	15,68	18,88	17,78	19,47		
III	14,94	12,38	187,10	19,50	19,82	17,20	12,71	19,06	14,39	20,46	15,63	18,50	17,45	18,78		
IV	16,04	13,78	181,60	19,69	20,56	17,65	12,82	19,42	14,62	20,98	15,74	19,18	17,40	19,71		
1980 I	15,94	13,13	185,30	20,31	22,59	18,23	13,13	20,25	15,10	21,44	16,18	17,88	19,51			
II	16,59	13,96	219,90	21,71	24,78	19,68	14,33	21,88	16,37	22,27	17,60	20,71	21,31			
III	16,69	14,14														

48. Ansiotasoindeksijä — Förtjänstnivåindexar — Wage and salary indices
1964 = 100

Vuosi ja neljännes År och kvartal Year and quarter	Maataloustyöntekijät Lantbruksarbetare Agricultural workers			Teollisuustyöntekijät Industriarbetare Industrial workers			Palkansaajien yleinen ansiotasoindeksi Index för löntagarnas förtjänstnivå Index of wage and salary earnings					
	Miehet Män	Naiset Kvinnor	Yhteensä Summa Total	Miehet Män	Naiset Kvinnor	Yhteensä Summa Total	Yhteensä Summa Total	Työntekijät Arbetslagare Workers	Toimihenkilöt Tjänstemän Other employees	Yksityiset Privata Private	Kunnat Kommuner Communes	Valtio Staten Central Government
	G 332	G 333	G 334	G 335	G 336	G 337	G 338	G 339	G 340	G 341	G 342	G 343
1976	593	659	603	439	478	449	399	441	346	416	353	360
1977	666	730	676	476	525	489	433	479	373	453	378	387
1978	732	821	745	510	566	525	462	513	399	487	394	408
1979	821	929	838	567	635	536	515	570	446	544	439	452
1977 I	658	686	661	450	496	462	411	453	357	428	365	373
II	655	730	667	480	527	493	437	485	374	457	382	390
III	661	736	672	482	534	497	440	488	377	461	382	390
IV	699	775	711	490	541	503	445	492	385	468	383	394
1978 I	717	804	730	491	544	505	447	496	386	470	383	395
II	720	826	737	504	557	519	455	506	391	480	386	399
III	725	802	737	510	570	526	466	515	402	491	394	411
IV	779	865	793	534	595	550	482	534	416	508	411	425
1979 I	823	893	834	548	616	566	501	551	435	527	429	441
II	797	904	814	576	640	594	516	573	444	544	440	452
III	812	910	828	567	636	536	517	570	448	546	439	452
IV	872	1 013	894	577	646	596	528	584	458	559	448	460
1980 I	866	965	882	602	667	619	*543	*601	*470	*574	*460	*472
II	902	1 026	921	*650	*723	*670	*577	*643	*496	*613	*483	*499
III	907	1 040	928				*580	*644	*500	*617	*483	*500

Ks. huomautusosasto vuoden ensimmäisessä numerossa — Se notavdelningen i häfte 1 — See note section in the January issue.

49. Palkansääjien ansiotasoindeksi — Löntagarnas förtjänstnivåindex — Wage and salary index

1975 = 100

Vuosi ja vuosineljännes År och kvartal Year and quarter	Toimiala — Näringgren — Industry									
	Maatalous Lantbruk Agriculture	Metsätalous Skogsbruk Forestry	Teollisuus Industri Industry	Talourakennus- toiminta Husbyggnads- verksamhet House construction	Maa- ja vesi- rakennustoiminta Anläggnings- verksamhet Other construction	Tietoliikenne Post- o. telekom- munkationer Communications	Muu liikenne Övrig samfärdsel Transport	Kauppa Handel Commerce	Pankki Banker Banking	Vakuutus Försäkring Insurance
	G 344	G 345	G 346	G 347	G 348	G 349	G 350	G 351	G 352	G 353
1976	117,7	123,3	116,2	109,7	113,9	117,6	116,2	116,4	111,8	118,0
1977	131,4	138,3	126,7	116,6	123,1	127,6	124,7	127,6	125,7	133,0
1978	141,4	147,9	135,6	123,4	127,9	134,0	131,7	139,5	135,2	141,9
1979	157,0	158,7	149,8	134,6	139,4	148,7	146,4	158,6	156,1	158,3
1976 II	117,2	138,3	116,8	109,2	114,8	118,4	117,5	116,6	112,2	119,8
1976 III	118,6	122,5	117,8	111,2	114,8	118,8	118,0	117,2	112,2	119,9
1976 IV	121,7	126,4	119,6	112,6	116,5	119,4	118,0	118,8	115,4	122,1
1977 I	125,2	126,0	120,5	112,7	117,5	123,5	119,4	119,6	120,3	126,5
1977 II	130,5	145,0	127,4	115,6	127,0	128,0	125,8	127,8	121,8	134,6
1977 III	133,0	143,7	128,7	118,4	122,9	128,4	126,7	128,2	129,4	135,3
1977 IV	134,4	138,2	130,2	119,7	124,9	130,1	127,0	135,1	131,3	135,7
1978 I	135,3	140,4	130,9	120,5	125,8	129,9	127,6	135,5	131,9	136,4
1978 II	139,3	147,3	133,9	121,9	126,1	131,3	130,0	137,1	133,1	139,0
1978 III	141,9	155,9	136,2	123,1	126,4	134,4	131,6	140,5	135,8	144,0
1978 IV	147,3	148,1	141,7	128,1	133,2	139,9	137,5	145,0	140,0	148,2
1979 I	151,7	147,9	146,0	131,4	135,5	145,6	142,7	152,9	151,7	155,2
1979 II	155,7	163,0	150,8	135,3	140,2	148,9	147,2	156,3	154,0	158,7
1979 III	157,7	162,9	150,0	134,1	139,0	148,6	147,0	159,9	157,0	159,4
1979 IV	162,7	161,0	152,6	137,6	143,0	151,6	148,5	165,3	161,6	159,7
*1980 I	164,3	163,1	157,7	141,1	146,4	155,4	151,9	169,9	165,7	164,2
1980 II	173,2	187,7	168,7	147,0	154,8	164,0	166,2	179,4	176,1	174,1
1980 III	180,3	190,2	169,0	149,3	155,9	164,2	169,1	179,6	180,0	174,6

Vuosi ja vuosineljännes År och kvartal Year and quarter	Toimiala (jatk.) — Näringgren (forts.) — Industry (cont.)						Sektorit — Sektor — Sector				
	Asuntojen omistus Bostäder Ownership of dwellings	Julkisen hallinto Öffentlig förvaltning Public administration	Opetustoiminta Undervisning Education	Terveystyön- ja sairaanhoito Hälsa- och sjukvård Medical and health services	Muut palvelukset Övriga tjänster Other services	Yhteensä Summa Total	Työntekijät Arbetslagare Wage earners	Toimihenkilöt Tjänstemän Salaried employees	Valtio Staten Central Government	Kunnat Kommuner Communes	Yksityiset Privata Private
	G 354	G 355	G 356	G 357	G 358	G 359	G 360	G 361	G 362	G 363	G 364
1976	112,7	115,3	115,9	113,5	116,6	115,5	115,6	115,4	116,3	115,1	115,4
1977	122,3	123,1	124,2	120,1	125,8	125,2	125,8	124,6	124,9	123,1	125,6
1978	135,9	129,3	130,1	124,9	135,5	133,6	134,4	132,9	131,5	128,0	135,1
1979	149,3	142,7	145,8	138,6	156,0	148,9	149,3	148,6	145,6	142,6	150,8
1976 II	112,9	116,1	116,6	113,6	117,7	116,3	116,6	115,9	117,2	115,8	116,4
1976 III	113,7	116,1	116,7	113,8	118,6	116,8	117,2	116,4	117,4	115,6	116,8
1976 IV	114,4	116,1	116,7	113,8	119,3	118,0	118,8	117,1	117,6	115,8	118,5
1977 I	116,8	119,8	120,8	116,3	120,5	119,5	119,8	119,3	121,1	118,8	119,4
1977 II	123,6	123,6	124,5	121,3	125,6	125,7	126,6	124,8	125,8	124,8	125,8
1977 III	124,2	123,6	125,3	121,3	128,1	126,8	127,6	126,1	125,7	124,0	127,6
1977 IV	124,7	125,0	125,9	121,4	128,9	128,6	129,0	128,1	127,1	124,4	129,7
1978 I	128,9	125,0	125,9	121,4	129,7	129,2	129,9	128,5	127,4	124,6	130,4
1978 II	136,7	126,7	127,5	122,6	132,1	131,5	132,7	130,3	128,8	125,5	133,1
1978 III	137,2	130,5	130,9	125,5	137,8	134,5	135,0	134,0	132,6	128,2	136,1
1978 IV	140,9	134,6	136,1	130,0	142,6	139,3	139,9	138,7	137,1	133,6	140,8
1979 I	145,8	140,0	142,6	135,9	150,4	144,7	144,4	145,0	142,1	139,4	146,2
1979 II	148,6	142,8	145,9	138,6	154,9	149,0	150,2	148,0	145,8	142,9	150,9
1979 III	149,4	142,8	145,9	138,6	156,2	149,3	149,5	149,1	145,9	142,7	151,3
1979 IV	153,3	145,3	148,7	141,2	162,5	152,7	153,0	152,4	148,5	145,5	154,9
*1980 I	154,1	149,1	152,4	145,0	167,0	156,9	157,5	156,4	152,2	149,4	159,2
1980 II	168,8	157,0	159,8	152,5	176,4	166,8	168,5	165,3	160,9	157,0	169,9
1980 III	169,4	157,0	160,2	152,5	176,7	167,7	168,8	166,7	161,2	157,1	171,1

Ks. huomautusosasto vuoden ensimmäisessä numerossa — Se notavdelningen i häfte 1 — See note section in the January issue.

50. Työnvälitys — Arbetsförmedling — Employment exchange

T = työttömiä työnhakijoita — arbetslösa arbetssökande — unemployed applicants or work
 A = avoimia paikkoja — lediga platser — vacancies offered

Vuosi ja kuukausi År och månad Year and month	Avoimia työpaikkoja Lediga platser Vacancies offered	Työttömiä työnhakijoita — Arbetslösa arbetssökande Unemployed applicants for work					Lyhennetyllä työviikolla olevia Med förkortad arbetsvecka On reduced working week	Työllisyyskursseilla olevia I arbetsmarknadsutbildning On retraining courses	Tekninen, hallinnollinen, kontt.tekn. ja kaupall. työ Tekniskt, administrativt, kontorstekn. o. kommers. arb. Professional, technical, clerical and sales work		Maatalous- ja metsätö Lantbruks- och skogsarbete Agricultural and forestry work	
		Kaikkiaan Inalles Total	Naisia Kvinn. Female	Pakkolomautettuja Permitterade Laid off	Työttömyyskassatodistuksen saajia Mottagare av intyg för arbetslöshetskassa Recipients of certificates for unemployment insurance funds	Työttömyyskorvauksen saajia Arbetslöshetsersättningstagare ¹⁾			T	A	T	A
1975	18 539	50 932	25 718	7 491	27 758	5 877	6 906	8 787	3 993	5 017	4 258	469
1976	11 240	80 185	28 815	10 771	40 971	16 908	8 892	10 582	7 238	3 516	5 232	361
1977	6 393	132 521	49 860	19 835	59 291	37 258	21 610	11 923	14 311	2 477	6 690	205
1978	5 491	175 176	68 414	16 996	71 522	61 231	24 662	15 548	21 898	2 103	8 661	268
1979	8 311	150 342	63 181	9 529	54 888	56 608	8 049	15 199	20 204	2 592	7 145	282
1979 IV	9 310	171 374	64 513	11 925	69 316	65 186	10 480	17 408	21 043	3 195	9 627	215
V	11 012	147 882	56 716	7 542	56 434	56 595	8 151	15 989	19 507	3 776	6 733	500
VI	10 403	141 766	59 477	5 226	43 847	48 677	6 265	13 869	18 291	3 106	5 301	341
VII	8 894	142 653	65 815	21 615	50 206	50 352	5 008	10 925	17 487	2 643	5 468	300
VIII	10 062	119 384	51 922	4 654	39 343	46 006	4 765	11 560	17 799	2 624	5 273	350
IX	9 626	123 352	59 746	3 935	39 119	45 499	4 629	12 858	20 138	2 523	4 734	448
X	7 686	126 141	60 893	4 049	39 920	47 840	5 444	15 091	20 334	2 068	5 317	307
XI	7 390	128 553	61 871	4 653	39 778	51 951	5 372	16 546	19 467	2 187	6 610	223
XII	7 255	129 185	59 568	4 982	40 650	54 783	5 272	14 856	18 157	2 088	7 306	164
1980 I	8 467	139 277	61 342	6 654	49 134	54 133	5 552	16 512	22 130	2 515	7 941	229
II	9 594	133 377	56 615	7 474	48 576	52 610	5 640	17 358	20 600	2 897	7 732	289
III	10 181	124 740	52 294	7 054	46 426	50 166	5 849	17 507	18 505	3 063	7 550	278
IV	13 484	117 821	49 486	6 045	43 672	46 091	4 977	16 304	17 390	3 862	7 252	532
V	16 677	104 383	45 279	7 213	35 722	40 554	4 906	14 952	17 903	5 177	4 452	674
VI	15 671	98 229	46 799	3 094	27 530	33 874	3 782	12 975	17 463	4 373	3 390	602
VII	13 230	107 980	55 945	21 635	34 548	37 778	2 865	10 595	16 585	3 157	3 766	507
VIII	16 470	87 483	43 071	4 706	26 462	35 789	2 790	11 166	16 621	4 112	3 542	723
IX	13 541	91 875	49 007	2 268	26 243	34 965	3 776	12 717	19 889	2 920	3 299	915
X	10 668	97 137	50 816	2 923	30 616	37 696	5 429		20 334	2 678	5 317	507

Vuosi ja kuukausi År och månad Year and month	Kuljetus- ja liikennetyö Transport och kommunikationsarbete Transport and communication work		Teollinen yms. työ Tillverkningsarbete m.m. Production and related work		Talonrakennukseen liittyvät ammatit Yrken inom husbyggnad Occupations in house construction		Palvelutyö Service arbete Service work		Muu työ Annat arbete Other work	
	T	A	T	A	T	A	T	A	T	A
	H 13	H 14	H 15	H 16	H 17	H 18	H 19	H 20	H 21	H 22
1975	1 645	780	10 579	6 841	8 872	742	5 412	3 902	7 793	482
1976	2 763	306	18 417	3 409	14 039	587	7 275	2 690	13 277	356
1977	4 345	175	31 624	1 379	17 219	370	11 630	1 401	24 954	127
1978	6 161	138	46 982	1 132	20 990	283	17 533	1 396	34 002	121
1979	5 452	246	40 353	2 577	17 137	525	18 243	1 925	30 563	112
1979 IV	6 563	262	47 152	2 698	24 349	318	19 451	2 420	28 905	157
V	5 657	337	41 896	2 813	18 692	568	17 587	2 753	28 319	169
VI	4 303	408	37 747	2 821	13 611	685	15 341	2 732	40 622	220
VII	3 793	347	35 555	2 274	11 732	620	15 029	2 494	30 770	147
VIII	4 211	277	34 151	3 267	10 732	788	14 369	2 593	27 093	101
IX	4 319	270	32 996	3 343	10 041	1 020	17 137	1 870	29 019	83
X	4 628	211	33 252	2 869	9 865	824	18 973	1 286	28 642	76
XI	4 983	167	33 660	2 801	11 088	625	19 243	1 293	27 608	60
XII	5 057	187	34 018	2 721	13 038	424	18 749	1 552	26 343	78
1980 I	5 349	229	36 375	3 381	16 364	331	20 084	1 597	22 557	72
II	5 036	256	34 734	3 755	17 229	412	19 119	1 859	19 723	84
III	4 620	254	32 449	3 910	16 719	425	18 030	2 129	17 841	63
IV	4 749	369	30 935	4 453	15 123	588	17 082	3 407	17 538	113
V	4 233	463	27 185	5 004	10 819	956	15 545	3 892	15 773	305
VI	3 130	576	26 015	4 729	7 373	1 457	14 052	3 672	22 853	94
VII	2 547	430	25 351	4 374	5 998	1 183	13 436	3 395	17 978	56
VIII	2 504	460	24 317	5 575	6 304	1 698	13 116	3 701	15 696	37
IX	3 078	286	23 377	5 122	5 751	1 508	16 213	2 615	16 946	56
X	4 628	193	33 252	4 060	9 865	1 171	18 973	1 936	28 642	37

51. Työtaistelut
Arbetskonflikter
Industrial disputes

Vuosi ja kuukausi År och månad Year and month	Luku Antal Number	Työntekijöitä Årbetare Workers affected	Menetettyjä työpäiviä Förlorade arbetsdagar Working days lost				
				T	A	T	A
				H 23	H 24	H 25	
1975	1 530	215 100	284 200				
1976	3 282	512 700	1 325 500				
1977	1 673	743 800	2 374 700				
1978	1 237	164 600	132 400				
1979	1 753	228 960	243 400				
1979 IV	108	13 270	21 200				
V	153	17 140	17 600				
VI	138	16 920	22 900				
VII	25	2 550	2 800				
VIII	106	8 210	10 300				
IX	193	27 150	29 200				
X	286	64 550	76 700				
XI	215	21 980	26 800				
XII	108	8 200	5 100				
1980 I	* 163	*13 600	* 13 100				
II	* 168	*22 600	* 20 000				
III	* 482	*92 600	* 68 100				
IV	* 219	*42 800	*149 800				
V	* 148	*24 400	* 17 800				
VI	* 78	* 6 600	* 8 300				
VII	* 23	* 1 600	* 1 600				
VIII	* 93	* 8 300	* 8 500				
IX	* 172	*24 500	* 25 100				
X	* 241	*38 700	* 45 000				

Ks. huomautusosasto vuoden ensimmäisessä numerossa — Se notavdelningen i häfte 1 — See note section in the January issue.

¹⁾ Recipients of Government unemployment assistance apart from unemployment funds.

52. Työllisyys — Sysselsättning — Employment

Vuosi a kuukausi År och månad	15—74 vuotiaita 15—74 årliga Population 15—74 years old		Työvoima yhteensä Arbetskraften inalles Total labour force	Työvoimaosuus Relatiivt arbetskraftstal Labour force participation rate	Työvoimaan kuulumattomat 15—74 v:t Befolkningen ej i arbetskraften Persons not in labour force			Siitä Därav Of which		Työlliset — Sysselsatta — Employed														
					Koululaiset ja opiskelijat Studierande		Kotitaloustyötä tekevät I hushållsarbete In household economy		Yhteensä Summa Total	Yrittäjät ja avustavat perheenjäse- net — Förtagare, medhjäljande familjemedlemmar — Self-employed and unpaid family workers	Toimiala TOL — Näringsgren NI — Industry SIC													
	1 000				%		1 000 henkeä — personer — Persons in thousands																	
H 26	H 27	H 28	H 29	H 30	H 31	H 32	H 33	H 34	H 35	H 36	H 37	H 38	H 39	H 40	H 41	H 42	H 43	H 44						
1975	3 513	2 272	64,6	1 241	366	230	2 221	375	1 846	277	52	609	126	63	345	161	108	480	—					
1976	3 547	2 254	63,5	1 293	345	243	2 163 ¹⁾	324	1 817	245	52	587	111	49	321	161	116	492	27					
1977	3 561	2 248	63,1	1 313	349	223	2 111	292	1 805	223	49	578	107	45	308	158	116	509	16					
1978	3 578	2 253	63,0	1 325	355	225	2 084	277	1 793	208	47	562	105	44	301	162	118	518	16					
1979	3 593	2 273	63,3	1 320	354	209	2 134	279	1 840	200	49	581	105	45	305	166	120	544	18					
1979 VII	3 594	2 441	67,9	1 153	142	219	2 300	296	1 981	233	35	614	115	51	340	189	129	570	23					
VIII	3 592	2 347	65,3	1 245	269	210	2 227	281	1 926	215	40	601	121	51	316	164	128	568	23					
IX	3 594	2 250	62,6	1 344	392	199	2 140	290	1 833	223	43	576	113	43	297	171	114	538	20					
X	3 597	2 247	62,5	1 350	402	200	2 131	279	1 837	203	41	574	115	48	288	171	122	551	16					
XI	3 596	2 227	61,9	1 369	418	194	2 121	273	1 835	179	57	575	104	46	308	161	121	553	15					
XII	3 598	2 250	62,5	1 348	391	206	2 119	296	1 810	204	58	580	101	39	312	163	115	530	16					
*1980 I	3 601	2 232	62,0	1 369	416	205	2 098	257	1 827	171	57	584	101	44	291	163	119	549	18					
II	3 603	2 228	61,8	1 375	421	196	2 110	265	1 830	166	65	580	93	40	300	161	125	561	18					
III	3 602	2 240	62,2	1 362	423	187	2 113	285	1 815	189	64	573	99	38	304	164	123	542	16					
IV	3 603	2 229	61,8	1 374	422	196	2 114	263	1 836	184	48	588	93	40	296	158	125	566	16					
V	3 606	2 288	63,4	1 318	382	189	2 190	234	1 905	200	45	610	99	43	307	164	130	576	15					
VI	3 603	2 486	69,0	1 117	155	207	2 373	247	2 044	228	53	649	120	44	345	180	131	591	30					
VII	3 605	2 490	69,1	1 115	124	226	2 371	281	2 059	230	39	633	118	46	353	171	142	603	34					
VIII	3 606	2 408	66,8	1 198	226	217	2 302	288	1 989	216	43	638	112	44	333	182	138	569	27					
IX	3 609	2 295	63,6	1 314	388	184	2 204	302	1 876	226	50	601	109	40	309	171	125	549	23					
X	3 615	2 355	65,2	1 260	370	183	2 234	322	1 899	230	45	610	125	46	318	164	122	561	12					

53. Työttömyys — Arbetslöshet — Unemployment

Vuosi ja kuukausi År och månad	Työttömät — Arbetslösa Unemployed				Työttömyysaste Relatiivt arbetslöshetstal Unemployment rate					Työttömyyspäivät Arbetslöshetsdagar Unemployment days 1 000 000
	Ms	M	N	15-24 vuo- tiat-årliga years of age	Ms	M	N	15-24 vuo- tiat-årliga years of age	%	
	1 000				%					
H 45	H 46	H 47	H 48	H 49	H 50	H 51	H 52	H 53		
1975	51	29	22	19	2,2	2,4	2,1	4,6	..	
1976	91	59	32	36	4,0	4,8	3,1	8,5	35,12	
1977	137	85	52	60	6,1	7,1	4,9	14,8	53,27	
1978	169	103	66	64	7,5	8,5	6,3	16,6	65,59	
1979	139	79	60	49	6,1	6,5	5,7	12,8	54,04	
1979 VII	141	75	66	59	5,8	5,8	5,8	11,0	4,63	
VIII	120	63	57	47	5,1	5,0	5,1	11,1	3,92	
IX	110	54	56	39	4,9	4,5	5,3	11,2	3,57	
X	116	59	57	42	5,2	4,9	5,4	12,4	3,87	
XI	106	54	52	33	4,8	4,6	4,9	10,1	3,41	
XII	131	68	63	43	5,8	5,7	6,0	12,7	4,37	
*1980 I	134	76	58	42	6,0	6,4	5,6	12,6	4,44	
II	118	68	50	34	5,3	5,7	4,8	10,9	3,68	
III	127	72	55	34	5,6	6,1	5,1	10,4	4,27	
IV	115	68	47	33	5,2	5,8	4,5	10,3	3,70	
V	98	55	43	28	4,3	4,5	4,0	8,0	3,28	
VI	113	51	62	45	4,5	3,9	5,2	10,4	3,64	
VII	119	61	58	45	4,8	4,6	4,9	8,1	3,80	
VIII	106	51	55	46	4,4	4,0	4,9	10,4	3,50	
IX	91	40	51	33	4,0	3,3	4,8	9,5	3,00	
X	121	62	59	38	5,1	5,0	5,3	10,5	4,03	

Ks. huomautusosasto vuoden ensimmäisessä numerossa — Se notavdelningen i häfte 1 — See note section in the January issue.

¹⁾ Ml. henkilöt, joiden ammattiasema on tuntematon — Inkl. personer med okänd yrkesställning — Incl. persons with unknown industrial status.

²⁾ Tiedustelu oli lakisääteinen. Korkeampi vastausprosentti aikaisempiin tiedusteluihin nähdessä lisäksi työvoimaan kuuluvien määrää — Undersökningen var lagstadgad. På grund av att svarsprocenten var högre än vid tidigare enkäter ökade antalet personer som ingår i arbetskraften — The survey was prescribed by law. The response percentage was higher than normally why the number of persons in labour force increased.

³⁾ See tabell 52 — See table 52.

54. Tehdyt työtunnit toimialoittain — Utförda arbetstimmar efter näringsgren — Hours worked by industry

Toimiala TOL — Näringsgren ²⁾ NI — Industry ³⁾ SIC														
Yhteensä Summa Total	Maatalous 11,13	Metsä- talous 12	Teollisuus 2,3,4	Talon- rakennus 51	Maa- ja vesirak. 52	Kauppa 6	Liikenne 7	Rahoitus- ja vak.toim. 8	Palve- luksel 9	Tunte- maton 0	1 000 000 tuntia — timmar — hours			H 64
											H 54	H 55	H 56	
											H 57	H 58	H 59	
..	
3 950	602	99	1 049	203	92	593	280	195	811	25	
3 876	561	96	1 035	198	86	565	274	198	852	11	
3 871	542	93	1 025	195	82	557	287	204	872	12	
3 935	524	97	1 067	195	83	562	290	204	898	12	
265,7	52,3	3,7	57,7	11,6	6,3	43,5	23,7	13,9	52,3	0,7	
332,3	49,7	6,3	90,6	19,3	7,8	46,4	21,8	17,2	72,3	0,9	
342,8	52,2	6,8	91,4	18,6	6,8	45,7	24,8	16,8	78,4	1,0	
352,2	45,4	7,0	94,8	19,8	8,3	47,1	26,5	18,1	84,0	1,1	
340,6	37,8	9,5	93,7	16,4	7,1	48,8	24,6	18,2	83,2	1,3	
349,5	43,0	10,0	96,6	16,3	6,6	51,7	26,1	17,7	80,7	0,8	
338,4	34,8	10,0	95,4	16,7	7,1	47,1	24,8	18,0	83,0	1,3	
319,7	33,6	11,1	87,5	14,0	6,0	45,2	23,2	18,7	79,4	0,9	
339,7	39,8	11,9	92,3	16,4	5,7	49,3	24,9	18,9	79,5	1,0	
323,9	37,9	5,9	90,2	14,0	6,4	45,9	23,6	18,0	81,0	1,0	
360,8	48,5	7,9	98,4	16,1	7,2	49,5	24,9	19,9	87,5	0,9	
345,1	49,6	8,7	97,5	19,1	7,0	50,9	24,1	17,1	69,4	1,6	
270,9	51,9	4,1	57,9	12,0	5,7	45,1	21,6	15,6	56,3	0,5	
335,4	50,3	7,3	93,3	17,9	6,5	47,5	25,3	17,8	68,4	1,1	
351,8	51,4	8,8	94,7	17,1	6,4	48,2	25,7	18,4	80,1	1,0	
363,9	46,6	7,6	99,5	21,1	7,7	51,6	25,2	18,4	85,4	0,8	

55. Valtion kassatutot — Statens kassainkomster — State cash revenue

Vuosi ja kuukausi År och månad Year and month	Verot ja veronluonteiset tulot — Skatter och inkomster av skattenatur — Taxes and revenue similar to taxes														
	Tulo- ja varallisuusvero Inkomst- o. förmögenhetsskatt Income and property tax														
	Innakkon- ja jälkikanto Förskotts- och efter- uppbörd ¹⁾	Veronpal, sekä kuntien seurak ja kansaneläke- leik osuudet — Skatte- residit, samt andelar av kommunerna kyr- kan o. folkpensionsans- taltien — ²⁾	Tulo- ja varallisuusvero Inkomst- och förmögenhetsskatt Income and property tax	Muut tulon ja varallisuuden perusteella kannettavat verot Övriga skatter på inkomst och förmögenhet Other taxes on income and prop.	Työntantajen lapsilisämaksu Arbetsgivarnas barnbidragsavg. Employers' child allowance payments	Liikevaihtovero Omsättningsskatt Sales tax	Muut liikevaihdon perusteella kannettavat verot ja maksut Andra skatter och avgifter på grund av omsättning — ³⁾	Tullit ja tuontimaksut Tull och importavgifter Custom duties and import charges	Tasaverot Utljämningsskatt Import equalization tax	Valmisteverot Accesser Excise duties	tupakkavalmisteista på tobak on tobacco	kestiolutta ja vahvasta olutesta — på mellandöl och starköl — on beer	alkoholijuomavero på alkoholdrycker on alcoholic beverages	polttoaineista på bränsle on fuel	Auto- ja moottorikäyttö Skatt på bilar och motorcyklar Tax on automobiles and motor cycles
	1 000 000 mk														
	I 1	I 2	I 3	I 4	I 5	I 6	I 7	I 8	I 9	I 10	I 11	I 12	I 13	I 14	I 15
1975	20 414	—12 633	7 782	196	911	6 127	206	635	266	3 752	648	333	1 222	1 219	764
1976	25 223	—13 752	11 471	245	1 234	6 667	246	620	270	4 820	855	382	1 373	1 601	896
1977	27 400	—16 923	10 477	270	1 281	8 282	334	647	285	5 754	900	410	1 404	1 943	957
1978	27 696	—18 434	9 262	287	1 248	9 550	368	581	357	6 772	961	501	1 554	2 375	970
1979			9 471	302	499	10 649	374	629	474	8 204	1 081	616	1 874	2 564	1 349
1979 ¹⁴ X	2 295	— 1 377	918	29	22	922	41	60	47	823	95	57	155	309	116
I—X	24 232	15 708	8 524	226	433	8 339	298	508	380	6 638	822	480	1 523	2 113	1 077
XI	2 478	— 1 436	1 042	21	28	930	43	69	49	703	86	49	171	213	144
XII			—95	55	38	1 380	33	52	45	863	152	87	179	237	128
1980 I	2 421	— 1 603	818	9	32	894	14	53	43	468	55	5	156	139	87
II	3 164	— 1 366	1 797	31	2	1 121	22	67	51	839	230	50	136	214	139
III	3 164	— 2 747	417	60	1	697	46	53	40	608	33	31	149	228	127
IV	2 498	— 1 650	848	52	2	919	36	90	60	622	39	47	194	223	160
V	2 620	— 2 039	581	32	1	754	32	38	27	608	61	53	148	210	70
VI	2 872	— 1 990	882	26	—	987	29	53	46	815	86	55	178	241	184
VII	3 224	— 2 044	1 180	—61	—	1 238	29	96	58	921	94	45	207	362	119
VIII	3 090	— 1 580	1 510	42	17	999	24	46	45	665	109	74	181	147	72
IX	2 803	— 1 661	1 141	44	18	976	47	94	66	837	117	75	132	292	116
X	2 805	— 1 791	1 014	5	17	959	51	73	55	831	98	58	180	261	100
I—X	28 661	—18 473	10 189	238	88	9 545	330	663	491	7 215	922	494	1 663	2 327	1 172

56. Valtion kassamenot — Statens kassautgifter — State cash expenditure

Vuosi ja kuukausi År och månad Year and month	Kulutusmenot — Konsumtionsutgifter Consumption expenditure						Siirtomenot — Överföringsutgifter Transfer expenditure						Reaalisijoitukset Realinvesteringar Real investments				
	Palkkaukset ja palkkauksen luonteiset menot Avlöningar och utgifter av avlöningsnatur — ¹⁾						Valtionavut kunnille, yms. Statsbidrag till kommuner m. ti. — ²⁾						Koneet, laitteet ja kalustus Maskiner, appar. o. d. materiel Machinery, apparatus and other equipment				
	Palkkaukset ja palkkauksen luonteiset menot Avlöningar och utgifter av avlöningsnatur — ¹⁾	Pensioner Pensions	Korjaus ja kunnossapito Reparationer och underhåll Repair and maintenance	Puolustusvoimien kalustohankinnat Anskaffning av material för försvarsmakten — ³⁾	Muut kulutusmenot Övriga konsumtionsutgifter Other consumption expenditure	Yhteensä Total	Valtionavut kunnille, yms. Statsbidrag till kommuner m. ti. — ²⁾	Maatalouden hintatuki Lantbrukets prisstöd Agricultural price subsidies	Muut valtionavut elinkeinolle Andra statsbidrag till när. Öther State aid to trades and ind.	Lapsilisät Barnbidrag Child allowances	Muut valtionavut kotitalouk- sille ja yleishyöd. yhteisölle Övriga statsbidrag till hem- hushåll och allmännyttiga samfund — ⁴⁾	Valtion osuus kansaneläke- ja sairausvakuutusmenoista Statens andel av folkpensions- och sjukförsäkringsutgifter — ⁵⁾	Muut siirtomenot Övriga överföringsutgifter Other transfer expenditure	Yhteensä Summa Total	Talourakennukset Husbyggen House construction	Maa- ja vesirakennukset Jord- och vattenbyggnader Land and waterway construction	
	1 000 000 mk																
	I 31	I 32	I 33	I 34	I 35	I 36	I 37	I 38	I 39	I 40	I 41	I 42	I 43	I 44	I 45	I 46	I 47
1975	3 341	1 025	643	326	1 763	7 097	4 684	2 147	2 288	707	2 537	230	212	12 805	1 073	639	1 432
1976	3 894	1 291	722	225	2 179	8 311	5 760	2 516	2 098	819	3 148	268	268	14 876	1 203	640	1 617
1977	4 196	1 546	798	319	2 556	9 415	6 791	2 659	2 164	1 051	3 802	299	304	17 071	1 357	723	1 527
1978	4 552	1 714	808	446	2 927	10 446	7 799	2 506	2 441	1 141	4 159	323	547	18 917	1 380	843	1 549
1979	5 137	1 897	911	529	3 347	11 821	8 896	2 907	3 935	1 269	4 554	336	862	22 759	1 365	793	1 785
1979 X	429	164	76	98	286	1 054	813	161	507	1	407	29	68	1 985	108	99	176
I—X	4 265	1 571	767	451	2 697	9 752	7 122	2 337	2 952	921	3 745	278	627	17 983	1 144	645	1 347
XI	418	162	70	26	303	980	767	179	545	344	446	29	73	2 383	124	66	191
XII	454	163	74	52	347	1 089	1 007	392	436	3	363	29	163	2 393	97	83	247
1980 I	394	170	65	20	326	976	750	240	327	1	302	35	104	1 759	111	63	134
II	419	171	64	26	323	1 004	757	190	379	—	741	41	83	2 191	120	50	143
III	434	172	64	58	291	1 019	743	261	339	346	35	46	72	1 842	111	51	157
IV	451	173	73	135	308	1 139	744	378	258	1	515	42	54	1 992	96	59	143
V	498	172	90	24	282	1 066	885	83	403	341	316	43	107	2 178	111	61	152
VI	490	171	124	16	336	1 138	969	209	350	4	422	43	53	2 050	124	79	151
VII	698	182	112	135	305	1 432	857	234	343	1	388	46	106	1 976	120	58	149
VIII	454	179	106	32	243	1 015	831	245	348	340	362	46	69	2 241	90	54	150
IX	472	185	95	74	330	1 156	884	258	369	4	404	47	89	2 054	129	66	178
X	477	182	78	189	335	1 260	926	284	409	1	472	47	79	2 218	134	86	191
I—X	4 787	1 758	871	710	3 078	11 205	8 346	2 381	3 526	1 038	3 958	437	816	20 502	1 146	627	1 548

Ks. huomautusosasto vuoden ensimmäisessä numerossa — Se notavdelningen i häfte 1 — See note section in the January issue.

¹⁾ Gross collection of direct taxes and social security contributions by the insured — ²⁾ Refunds and shares of municipalities, the Church and the Social of State-owned credit institutions — ³⁾ Revenue excl. redemptions of loans granted by the State and borrowing — ⁴⁾ Wages and salaries and other aid to households and non-profit institutions — ⁵⁾ Share in national pension and health insurance expenditure — ⁶⁾ Interest and index compensations on joidenkin verojen kuukausitietoja jouduttu jälkikäteen tarkistamaan. Vastaavat tarkistukset on tehty myös taulukkoon 57 — På grund av tekniskarevideringar har även gjorts i tabell 57 — Because of technical difficulties in ADP in connection with the reform of tax collection the monthly data on

Leimavero Stämpelskatt Stamp duties	Mootorialionevvero Motorfordonsskatt Tax on motor vehicles	Oy Alko Ab:n ylijäämä Oy Alko Ab:n överskott Surplus of State Alcohol Monopoly	Muut verot ja veroluont. tulot Övriga skatter och inkomster av skattnatur Other taxes, revenue simul. to taxes	Yhteensä Summa Total	Sekalaiset tulot Inkomster av blandad natur Miscellaneous revenues	valtion osuus velkausvolto- yns, varoista statens andel av tippingsvinstmedlen m.fl. — *)	Korko- ja osinkotulot sekä osuus valtion rahallisten voittoista Ränte- och dividendinkomster samt andel i statens penningräntningars vinst. — *)	Tulot ilman takaisin maksettua lai- noja ja lainanottoa — Inkomster exkl. återbetalade lån och upplåning *)	Valtiolle takaisin maksetut lainat Återbetalade lån Redempt. of loans granted by the State	Valtion lainanotto Statens upplåning State borrowing	ulkomainen utländsk foreign	kotimainen innesk domestic	Tulot kaikkiaan Inkomster inalles Total revenue	siitä rahoistojen tulot därav fornernas inkomster of which revenue of extra-budgetary funds	Vuosi ja kuukausi År och månad Year and month
I 16	I 17	I 18	I 19	I 20	I 21	I 22	I 23	I 24	I 25	I 26	I 27	I 28	I 29	I 30	
501	86	260	130	21 617	2 291	257	534	24 442	337	988	534	454	25 767	676	1975
633	97	352	335	27 888	1 722	296	576	30 186	397	1 537	803	784	32 170	793	1976
738	147	270	268	29 712	1 948	335	656	32 316	416	2 015	892	1 123	34 747	510	1977
802	182	420	105	30 903	2 231	406	841	33 975	563	5 282	3 287	1 995	39 820	719	1978
903	183	480	154	33 672	2 716	482	1 014	37 401	750	4 743	2 559	2 183	42 894	734	1979
83	21	50	15	3 148	216	37	84	3 448	39	293	134	159	3 780	8	1979 X
719	135	370	126	27 772	2 062	420	687	30 521	462	4 187	2 289	1 893	35 170	362	I—X
82	3	20	12	3 147	171	30	157	3 475	44	280	211	69	3 800	26	XI
101	45	90	16	2 752	483	32	170	3 405	243	276	59	216	3 924	346	XII
73	18	20	11	2 539	446	158	27	3 013	22	1 101	326	775	4 136	57	1980 I
82	4	40	12	4 208	271	36	48	4 527	33	177	145	33	4 738	49	II
79	15	10	13	2 164	212	34	16	2 392	12	936	583	353	3 340	48	III
88	23	20	13	2 934	322	63	148	3 404	71	129	1	128	3 604	49	IV
94	3	51	14	2 304	232	31	140	2 676	57	341	—	341	3 074	167	V
92	16	80	16	3 223	226	36	137	3 591	54	346	250	96	3 992	168	VI
86	27	60	20	3 774	170	31	77	4 021	146	248	167	82	4 416	17	VII
80	3	15	17	3 535	232	28	64	3 831	56	617	197	420	4 504	25	VIII
85	15	50	25	3 512	357	37	37	3 906	46	270	4	266	4 222	44	IX
90	24	50	26	3 295	162	33	82	3 539	44	321	47	274	3 903	10	X
848	148	396	169	31 493	2 632	487	777	34 903	540	4 487	1 719	2 768	39 930	633	I—X

Yhteensä Summa Total	siioit. valtion liikevetyksin invest. i statens affärsförelag investm. in State enterprise	Valtiovelan korot ja indeksikorotukset Räntor och indexförhöjningar på statsskuldén — 13)	Valtion liikevetyksen lisä- rahoitusarve, netto Statens affärsförelags behov av tilläggsfinansiering Net deficit of State enterprises	Muut ja erittelemättömät menot Övriga o. ospecificerade utgifter Other and non-itemized expendit.	Yhteensä Summa Total	Varastot (kasvu +) Lager (tillväxt +) Inventories (increase +)	Menot ilman finanssijoituksia ja kuudetuksia Utgifter exkl. finansinvesteringar och amorteringar — 13)	Lainananto Utlåning Lending	Muut finanssijoitukset Övriga finansinvesteringar Other financial investments	Knolettukset Amorteringar Redemptions	ulkomainen utländska foreign	kotimainen inneska domestic	Menot kaikkiaan Utgifter inalles Total expenditure	siitä rahoistojen menot därav fornernas utgifter of which expenditure of extra-budgetary funds	Vuosi ja kuukausi År och månad Year and month
I 48	I 49	I 50	I 51	I 52	I 53	I 54	I 55	I 56	I 57	I 58	I 59	I 60	I 61	I 62	
3 144	1 310	270	480	47	796	+250	24 092	2 369	589	496	145	351	27 546	1 398	1975
3 459	1 483	292	258	45	595	+ 37	27 278	2 966	560	484	216	287	31 288	1 953	1976
3 608	1 581	454	22	55	530	+ 42	30 665	2 993	687	481	163	318	34 826	1 747	1977
3 772	1 582	623	— 45	51	629	— 83	33 680	2 806	510	774	284	490	37 770	1 313	1978
3 944	1 574	974	— 343	72	704	+122	39 348	2 952	317	1 182	276	907	44 000	2 293	1979
382	126	45	— 61	4	— 12	+ 56	3 465	297	41	69	25	44	3 872	329	1979 X
3 136	1 213	643	— 346	44	341	+ 21	31 233	2 460	428	1 022	210	812	35 143	1 678	I—X
381	118	53	— 70	4	— 13	3	3 733	294	29	42	7	35	4 099	275	XI
426	243	278	+ 74	24	376	+ 98	4 382	198	61	118	53	60	4 758	339	XII
308	117	145	— 110	2	37	— 18	3 062	280	64	240	—	240	3 646	160	1980 I
314	66	63	— 11	—	75	— 7	3 576	201	36	99	27	72	3 912	141	II
319	121	79	— 87	—	— 8	— 47	3 125	217	20	101	39	62	3 463	104	III
298	82	36	—	—	36	— 41	3 425	239	22	51	20	31	3 738	189	IV
324	102	222	— 15	—	207	— 5	3 770	280	51	214	22	192	4 315	210	V
355	117	43	34	—	77	— 11	3 609	290	59	61	43	18	4 019	132	VI
327	101	72	142	—	215	56	4 005	357	52	127	— 3	131	4 542	147	VII
293	80	113	— 97	1	17	+ 34	3 600	263	18	101	15	86	3 982	165	VIII
372	110	87	— 90	—	— 2	+ 136	3 717	331	28	154	1	153	4 230	326	IX
411	115	74	— 12	1	63	+ 132	4 084	363	44	208	19	190	4 699	264	X
3 322	1 011	935	— 223	6	717	+ 228	35 974	2 821	394	1 357	182	1 175	40 547	1 840	I—X

Insurance Institution — *) Other taxes and charges based on sales — *) State proceeds from betting operations — *) Interest, dividends and share of surplus expenditure related to wages and salaries — *) Purchase of military equipment and supplies — *) State aid to local selfgovernment bodies — *) Other State on State debt — *) Expenditure excl. financial investments and redemptions — *) Veronkantouudistukseen liittyvien teknisten atk-vaikkeuksien takia niska adb-svårigheter i samband med förnyandet av skatteuppbörden har månadsuppgifterna för vissa skatter reviderats i efterhand. Motsvarande some taxes have later been adjusted. Corresponding adjustments have also been made in table 57.

57. Valtion rahoitustarve sekä kassa-ali- tai -yli jäämä — Statens finansieringsbehov samt kassaunderskott eller överskott
The State finance requirements and cash deficit or surplus

Vuosi ja kuukausi År och månad Year and month	Alijäämän rahoitus tai ylijäämän käyttö — Underskottets finansiering eller överskottets användning — Financing of cash deficit or use of cash surplus												
													Yhteensä Summa Total
	Tulot ilman lainanottoa Inkomsterna utan upplåning Revenue excl. borrowing	Menot ilman lainojen kuoletuksia Ulgiuterna utan amorteringar Expenditure excl. redemption	Rahoitustarve (—) Finansieringsbehov (—) Financial requirements (—)	Pitkäännetty nettolainanotto Långfristig nettoupplåning Long-term net borrowing	Kassa-alijäämä (—) tai -yli jäämä (+) Kassaunderskott (—) eller överskott (+) Cash deficit (—) or surplus (+)	Saatujen ja annettujen ennakkojen yms. nettomuutos Nettoförändring i erhållna och erlagda förskott m.m. Net change in prepayments received and made etc.	Vieraat varat (lisäys +) Erhållande medel (ökning +) Private funds (increase +)	Lyhytaikainen luotto (lisäys +) Kortfristig kredit (ökning +) Short-term credit (increase +)	Tillnötto PSF:ssa (lisäys +) Kontokurantiskuld PSB (ökning +) Current account debt from PSP (increase +)	Vientimaksu- ja suhdanneverotilit Suomen Pankissa (lisäys —) Exportavgifts- och konjunktur-skattekonton i Finlands Bank (ökning —) — Export levy and counter-cyclical tax accounts at the Bank of Finland (increase —)	Kassa-, postisiirto- ja shekkilitit (lisäys —) Kassa-, postgiro- och check-konto (ökning —) Cash, postal giro and cheque accounts (increase —)		
1 000 000 mk													
	I 63	I 64	I 65	I 66	I 67	I 68	I 69	I 70	I 71	I 72	I 73	I 74	
1975.....	24 779	27 050	— 2 271	493	— 1 780	+ 1 251	+ 151	+ 48	+ 289	+ 6	+ 33	+ 1 780	
1976.....	30 583	30 804	— 222	1 104	+ 882	— 660	— 100	278	— 289	— 0	— 111	+ 882	
1977.....	32 732	34 345	— 1 613	1 534	— 79	+ 2 799	— 49	— 145	—	+ 0	— 26	+ 79	
1978.....	34 538	36 996	— 2 458	4 508	+ 2 050	— 2 024	— 1	+ 41	—	+ 1	— 67	— 2 050	
1979.....	38 151	42 818	— 4 667	3 560	— 1 106	+ 1 016	— 4	— 44	—	—	+ 139	+ 1 106	
1979 X	3 487	3 803	— 315	224	— 92	+ 174	— 3	— 1	—	—	— 79	+ 92	
I—X	30 983	34 121	— 3 138	3 165	+ 27	+ 120	— 11	— 392	—	—	+ 255	— 27	
XI	3 520	4 057	— 537	238	— 299	+ 211	— 2	+ 6	—	—	+ 85	+ 299	
XII	3 648	4 640	— 992	158	— 834	+ 684	+ 8	+ 341	—	—	— 200	+ 834	
1980 I	3 035	3 405	— 370	861	+ 490	— 131	+ 3	— 11	—	—	— 351	— 490	
II	4 560	3 813	+ 747	78	+ 826	— 1 636	— 6	— 19	—	—	+ 836	— 826	
III	2 404	3 362	— 958	835	— 122	+ 995	— 2	— 12	—	—	— 859	+ 122	
IV	3 475	3 687	— 212	78	— 134	— 344	— 1	— 42	—	—	+ 521	+ 134	
V	2 733	4 101	— 1 368	127	— 1 241	+ 1 241	+ 6	— 108	—	—	+ 102	+ 1 241	
VI	3 646	3 958	— 312	285	— 27	+ 722	— 2	— 41	+ 142	—	— 795	+ 27	
VII	4 167	4 415	— 248	121	— 127	— 76	+ 3	+ 7	— 142	—	+ 334	+ 127	
VIII	3 887	3 881	+ 6	516	+ 521	— 1 042	— 10	— 4	—	—	+ 535	— 521	
IX	3 952	4 076	— 124	116	— 8	— 89	— 11	—	—	—	— 93	+ 8	
X	3 583	4 491	— 908	112	— 796	+ 792	— 14	—	—	—	+ 17	+ 796	
I—X	35 443	39 189	— 3 746	3 129	— 617	+ 610	— 10	— 229	—	—	246	+ 617	

58. Valtionvelka — Statsskulden — State debt

Vuoden ja kuukauden lopussa Vid utgången av At the end of	Ulkomainen velka — Utländsk skuld Foreign debt				Kotimainen velka — Inhemsk skuld — Domestic debt								Koko velka Hela skulden Total debt
	Pitkäännetty lainat Långfristiga lån Long-term loans	Kansainvälisille järjestöille annetut velkakirjat Åt internationella organisations- ner utfärdade skuldsedlar Promissory notes given to international organizations	Lyhytaikaiset lainat Kortfristiga lån Short-term loans	Yhteensä Summa Total	Pitkäännetty lainat Långfristiga lån Long-term loans	Lyhytaikaiset lainat Kortfristiga lån Short-term loans	Kassa velka, netto Kassaskuld, netto Cash debt, net	tillnötto kontokurantiskuld current account debt	minus kassa-, postisiirto- ja shekkilitivarat minus kassa-, postgiro- och checkkontomedel minus cash, postal giro and cheque account holdings	minus vientimaksu- ja suhdanneverot minus exportavgifts- och konjunkturskattemedel minus export levy and counter cyclical tax holdings	Yhteensä Summa Total		
												I 75	
1 000 000 mk													
1975.....	1 573	36	—	1 609	1 646	86	— 242	289	— 531	— 1	1 480	3 097	
1976.....	2 201	46	—	2 248	2 175	288	— 643	—	— 642	— 1	1 820	4 068	
1977.....	3 618	61	—	3 679	2 964	175	— 669	—	— 668	— 1	2 470	6 149	
1978.....	7 251	109	—	7 360	4 607	259	— 735	—	— 735	— 0	4 132	11 492	
1979.....	8 779	185	—	8 964	6 050	203	— 596	—	— 596	— 0	5 658	14 623	
1979 VII	8 171	114	—	8 285	5 192	130	— 231	123	— 354	— 0	5 090	13 375	
VIII	8 371	106	—	8 478	5 432	117	217	534	— 316	— 0	5 765	14 243	
IX	8 280	133	—	8 413	5 416	109	— 401	—	— 401	— 0	5 125	13 538	
X	8 348	131	—	8 479	5 531	107	— 480	—	— 479	— 0	5 158	13 638	
XI	8 468	127	—	8 595	5 565	116	— 396	—	— 395	— 0	5 286	13 881	
XII	8 779	185	—	8 964	6 050	203	— 596	—	— 596	— 0	5 658	14 623	
1980 I	8 709	185	—	8 894	6 231	193	— 946	—	— 946	— 0	5 478	14 373	
II	8 875	180	—	9 055	6 185	171	— 110	—	— 110	— 0	6 246	15 301	
III	9 339	175	—	9 514	6 408	161	— 970	—	— 969	— 0	5 599	15 113	
IV	9 352	170	—	9 522	6 499	133	— 449	—	— 449	— 0	6 183	15 705	
V	9 341	170	—	9 511	6 647	25	— 346	—	— 346	— 0	6 326	15 837	
VI	9 548	163	—	9 711	6 767	167	+ 30	142	— 114	— 0	6 963	16 674	
VII	9 557	150	—	9 707	6 764	25	— 805	—	— 805	— 0	5 984	15 691	
VIII	9 808	155	—	9 964	7 088	21	— 272	—	— 272	— 0	6 838	16 801	
IX	9 866	171	—	10 037	7 187	21	— 366	—	— 366	— 0	6 842	16 879	
X	9 908	183	—	10 091	7 252	21	— 351	—	— 351	— 0	6 922	17 013	

Ks. huomautusosasto vuoden ensimmäisessä numerossa — Se notavdelningen i häfte 1 — See note section in the January issue.

1) Ks. taulukon 55 alaviite 14 — Se not 14 i tabell 55 — See note 14 in table 55.

59. Ilmoitetut sairaustapaukset — Anmälda sjukdomsfall — Registered cases of illness

Vuosi ja kuukausi År och månad Year and month	Lavantauti Tyfus <i>typhoidea</i>	Pikku- lavantauti Paratyfus <i>paratyphoidea</i>	Hiiirilavan- tauti Mustyfus <i>Salmonella typhimurium</i>	Muut sal- monella- infektiot Övriga salmonella- infektioner <i>Salmonellosis alia</i>	Punatauti Rödsot <i>Dysenteria</i>	Suoli- tulehdus, ripuli Enteritis och diarré <i>Enteritis, Diarrhoea</i>	Hengityselinten tuber- kuloosi Tuberkulos respirationsorganen <i>Tub.organorum respirations</i>		Jänisrutto Tularemi <i>Tularaemia</i>	Hinkuyskä Kikhosta <i>Pertussis</i>
	(N:o 001)	(N:o 002)	(N:o 003)		(N:o 004, 006)	(N:o 008, 009)	M	N	(N:o 021)	(N:o 033)
	J 1	J 2	J 3	J 4	J 5	J 6	J 7	J 8		
1975	3	47	885	697	43	40 904	1 741	972	64	188
1976	7	27	1 366	794	79	46 479	1 610	840	3	105
1977	3	33	656	1 224	90	41 641	1 554	801	78	99
1978	4	29	915	1 203	138	46 029	1 293	776	49	84
1979	2	37	826	1 697	166	46 557	1 093	703	18	97
1979 II	—	3	14	76	5	5 145	80	43	2	10
III	1	8	32	126	25	4 895	92	57	—	5
IV	—	1	26	72	10	4 925	90	55	1	7
V	—	2	61	83	9	5 062	85	70	1	9
VI	1	5	68	126	8	3 427	95	54	1	4
VII	—	5	141	121	6	3 058	71	47	1	5
VIII	—	5	97	322	20	3 723	107	50	7	9
IX	—	2	200	187	36	2 829	103	69	5	5
X	—	1	98	233	12	3 527	81	56	—	2
XI	—	—	30	80	6	3 430	107	79	—	18
XII	—	1	26	110	15	3 166	74	50	—	18
1980 I	—	2	31	93	15	5 064	122	112	—	8
II	—	—	17	69	17	4 355	79	38	1	6
III	—	1	36	78	8	4 353	72	49	1	5
IV	1	2	51	119	19	5 598	50	34	—	9
V	—	1	40	75	11	4 773	106	64	—	22
VI	—	—	56	89	15	3 635	74	52	2	19
VII	—	2	97	95	14	3 705	80	48	1	17
VIII	—	3	129	160	24	3 619	107	72	3	24
IX	—	3	85	124	29	3 571	92	48	—	20
X	—	4	38	150	22	3 406	80	48	3	12

Vuosi ja kuukausi År och månad Year and month	Streptokokin aiheuttama kitarisatuleh- dus ja tull- rokko Streptokokk- tonsillitis och scharla- kansfeber <i>Scarlatina et tonsillitis streptococcica</i>	Meningokokin aiheuttama aivokalvo- tulehdus Meningokokk- infektion <i>Infectio meningo- coccica</i>	Aseptinen aivokalvon- tulehdus Aseptisk hjärnhinne- inflammation <i>Meningitis aseptica</i>	Vesirokko Vatten- koppor <i>Varicellae</i>	Tuhka- rokko Mässling <i>Morbilli</i>	Vihuri- rokko Röda hund <i>Rubeola</i>	Virus- aivo- tulehdus Virus- enkefallit <i>Encephalitis virosa</i>	Tarttuva keltatauti Smitto- sam gulsot <i>Hepatitis infectiosa</i>	Sikotauti Pässjuka <i>Parotitis epidemic</i>	Malaria
	(N:o 034)	(N:o 036)	(N:o 045-046)	(N:o 052)	(N:o 055)	(N:o 056)	(N:o 065)	(N:o 070)	(N:o 072)	(N:o 084.30)
	J 11	J 12	J 13	J 14	J 15	J 16	J 17	J 18	J 19	J 20
1975	4 823	456	438	6 204	3 384	7 125	83	131	8 949	3
1976	4 363	120	275	6 506	8 706	2 672	56	79	8 790	22
1977	4 682	147	163	5 415	2 837	2 192	72	89	5 076	4
1978	5 111	84	160	5 815	2 425	1 830	69	73	4 462	10
1979	5 761	55	541	7 989	2 396	6 418	144	77	22 324	11
1979 II	910	2	37	914	399	270	13	5	2 525	2
III	493	4	29	576	181	288	18	8	2 219	3
IV	435	3	38	595	177	661	8	10	2 270	1
V	452	8	56	653	368	1 401	27	11	2 849	—
VI	218	3	37	518	279	732	5	3	1 483	1
VII	186	5	28	350	100	392	9	5	942	—
VIII	324	4	28	298	56	273	8	5	813	2
IX	352	10	41	376	72	232	17	8	763	—
X	403	2	50	825	97	354	13	10	1 905	—
XI	557	3	102	1 061	127	791	18	3	2 683	—
XII	693	5	76	912	151	814	3	5	2 426	—
1980 I	775	8	47	1 307	130	1 841	18	8	3 373	3
II	412	10	12	701	116	1 361	12	5	1 680	1
III	441	4	31	617	142	1 675	10	4	1 733	—
IV	396	8	30	512	224	1 830	12	3	1 297	1
V	551	3	11	565	302	1 867	3	2	966	—
VI	331	9	25	507	231	1 252	8	6	516	2
VII	238	—	7	353	110	655	6	3	363	—
VIII	195	3	29	225	55	262	2	8	197	—
IX	425	5	75	376	92	363	7	5	264	2
X	554	4	25	441	171	299	5	1	366	—

Ks. huomautusosasto vuoden ensimmäisessä numerossa — Se notavdelningen i häfte 1 — See note section in the January issue.

59. Ilmoitetut sairaustapaukset (jatk.) — Anmälda sjukdomsfall (forts.) — Registered cases of illness (cont.)

Vuosi ja kuukausi År och månad Year and month	Kuppa — Syfilis — <i>Syphilis</i>						Äkill. tippuri Akut gonorré <i>Gonorrhoea acuta</i>		Muu tippuri Övrig gonorré <i>Gonorrhoea loci alterius</i>		Lapamato Bandmask <i>Dibothriocephalus</i>	Äkillinen kitarisatulehdus Akut tonsillitits <i>Tonsillitits acuta</i>	Äkillinen hengitystietulehdus Akut infektion i övre luftvägarna <i>Infectio viarum respirat sup.</i>	Influenssa <i>Influenza</i>	Keuhko- kuume Lung- inflammation <i>Pneumonia</i>
	Synnynn. Medfödd <i>Congenita</i>		Varhaisk. Tidig <i>Recens</i>		Oireeton ja myöhäisk. Latent, sen <i>Latens, tarda</i>		M	N	M	N					
	M	N	M	N	M	N									
	N:o 090,00— 090,99		N:o 091,00— 091,30		N:o 092,00— 097,00		(N:o 098,00— 098,09)		(N:o 098,88)		(N:o 123,40)	N:o 463)	(N:o 465)	(N:o 470-474)	(N:o 480-486)
J 21	J 22	J 23	J 24	J 25	J 26	J 27	J 28	J 29	J 30	J 31	J 32	J 33	J 34	J 35	
1975	—	—	88	37	40	22	8 442	5 431	60	68	2 285	120 044	287 581	31 874	8 654
1976	—	—	90	32	44	20	8 074	5 188	43	77	1 873	112 328	307 497	30 897	8 712
1977	—	—	132	41	50	23	7 192	4 944	62	77	1 529	107 037	347 628	..	12 191
1978	—	—	71	19	27	24	6 380	4 468	46	60	1 221	99 207	316 137	12 981	8 945
1979	—	—	55	14	30	20	5 982	4 375	40	82	1 124	110 881	349 055	4 701	8 212
1979 II	—	—	6	—	1	2	407	304	—	8	130	9 935	43 189	1 720	1 111
1979 III	—	—	7	1	3	3	463	350	5	13	79	7 708	33 147	1 315	788
1979 IV	—	—	1	1	2	—	461	306	6	6	86	7 675	36 186	—	782
1979 V	—	—	4	2	3	2	436	310	4	1	116	9 618	38 217	—	959
1979 VI	—	—	6	—	1	3	468	320	2	10	65	6 975	17 379	—	442
1979 VII	—	—	7	2	2	—	603	390	3	7	58	7 884	12 972	—	349
1979 VIII	—	—	7	2	3	2	651	513	3	10	77	11 140	20 923	—	465
1979 IX	—	—	3	1	2	1	545	420	9	5	82	10 257	27 089	—	487
1979 X	—	—	6	—	3	2	526	445	3	6	117	11 966	32 816	—	712
1979 XI	—	—	2	2	6	2	505	367	2	4	121	10 324	30 603	—	664
1979 XII	—	—	1	1	3	1	432	279	3	5	85	9 122	25 201	669	620
1980 I	—	—	2	3	3	—	464	379	3	16	88	9 984	48 844	9 711	1 089
1980 II	—	—	4	—	4	2	372	270	5	8	75	6 584	52 422	17 288	1 181
1980 III	—	—	2	—	3	1	390	282	3	6	67	6 709	32 094	1 960	770
1980 IV	—	—	5	—	1	2	359	279	5	5	79	8 565	31 582	—	620
1980 V	—	—	3	1	3	1	417	325	2	8	74	7 807	29 050	—	562
1980 VI	—	—	2	1	2	1	432	262	4	5	63	7 164	18 588	—	461
1980 VII	—	—	5	—	—	—	559	422	4	2	68	9 436	14 684	—	362
1980 VIII	—	—	2	1	—	—	561	394	4	5	57	10 224	18 724	—	329
1980 IX	—	—	8	2	4	—	474	390	4	4	52	12 389	35 645	—	521
1980 X	—	—	4	—	2	6	520	389	1	—	92	11 191	31 811	—	542

60. Vireille pannut vararikot — Anhängiggjorda konkursmål — Bankruptcies

Vuosi ja vuosineljännes År och kvartal Year and quarter	Yhtiöt — Bolag — Companies								Yritystjät — Företagare — Individual enterprisers								
	Kaikkiaan Inalles <i>Total</i>	Maa- ja metsätalous Jord- och skogsbruk <i>Agriculture and forestry</i>	Teollisuus ja käsityö Industri och hantverk <i>Industry and handicraft</i>	Rakennustoiminta Byggnadsverksamhet <i>Construction</i>	Kauppa Handel <i>Commerce</i>	Likenne Samfärdsel <i>Transport and communications</i>	Palvelukset Tjänster <i>Services</i>	Tuntematon Okänd <i>Unknown</i>	Maa- ja metsätalous Jord- och skogsbruk <i>Agriculture and forestry</i>	Teollisuus ja käsityö Industri och hantverk <i>Industry and handicraft</i>	Rakennustoiminta Byggnadsverksamhet <i>Construction</i>	Kauppa Handel <i>Commerce</i>	Likenne Samfärdsel <i>Transport and communications</i>	Palvelukset Tjänster <i>Services</i>	Tuntematon Okänd <i>Unknown</i>	Muut yksityishenkilöt Andra enskilda personer <i>Other individuals</i>	Tuntematon Okänd <i>Unknown</i>
	K 1	K 2	K 3	K 4	K 5	K 6	K 7	K 8	K 9	K 10	K 11	K 12	K 13	K 14	K 15	K 16	K 17
1975	1 027	3	85	66	192	21	51	1	9	11	36	42	13	19	102	36	340
1976	1 055	2	128	63	211	16	52	—	5	23	41	52	20	25	143	45	229
1977	1 433	2	188	81	226	9	59	4	8	22	41	49	15	18	153	39	519
1978	1 178	7	213	134	252	30	62	16	9	28	31	59	21	7	105	20	184
1979	888	1	162	106	201	22	56	23	4	20	33	34	18	8	90	15	95
1977 III	367	2	45	14	64	—	19	—	1	8	9	13	3	8	35	2	144
1977 IV	391	—	54	23	52	2	18	—	3	5	11	6	4	1	38	4	170
1978 I	327	1	47	42	70	3	17	—	3	3	11	14	2	3	21	5	85
1978 II	275	5	51	23	57	10	15	—	2	11	6	16	8	2	43	8	18
1978 III	255	—	46	29	49	10	11	10	—	5	8	17	7	1	19	4	39
1978 IV	321	1	69	40	76	7	19	6	4	9	6	12	4	1	22	3	42
1979 I	253	—	50	27	58	4	20	7	1	6	10	8	6	2	19	5	30
1979 II	217	—	34	33	59	1	15	9	2	5	5	8	4	1	20	—	21
1979 III	195	1	32	30	41	9	4	2	1	3	7	10	2	1	25	5	22
1979 IV	223	—	46	16	43	8	17	5	—	6	11	8	6	4	26	5	22
1980 I	214	1	37	27	40	3	17	8	3	3	5	7	1	3	24	—	35
1980 II	204	1	34	17	41	7	15	5	—	2	6	15	1	4	9	6	41
1980 III	164	—	28	22	30	2	20	7	1	2	7	9	2	4	13	1	16

Ks. huomautusosasto vuoden ensimmäisessä numerossa — Se noravdelningen i häfte 1 — See note section in the January issue.

61. Poliisin ja tullin tietoon tulleet rikokset, päihtyneenä säilöön otetut ja pysäköintivirheet
 Brott som kommit till polisens och tullens kännedom, berusade som tagits i förvar och parkeringsfel
 Offences known to the police and the customs, intoxicated persons taken into custody and parking errors

Vuosi ja kuukausi År och månad Year and month	Rikoslakta vastaan tehdyt rikokset — Brott mot strafflagen — Offences listed in the Penal Code												
	Kaikki rikokset Alla brott All offences	Virkamielen väkivaltainen vastustaminen — Väldsamt motstånd mot tjänsteman Assaulting an official	Haitanteke virkamiehelle Hindrande av tjänsteman Impeding an official in the performance of his duties	Rattijuopumus Rattfylleri Drunken driving	Asiakirjan väärentäminen Förfälskning av handling Forgery of documents	Salakuljetus Smuggling Smuggling	Tappo, murha Dråp, mord Manslaughter, murder	Pahoimpitelyrikokset (myös tappelu) Misshandelsbrott (också slagsmål) Assault and battery offences (incl. fighting)	Siveellisyysrikokset Sedlighetsbrott Offences against morality	Varkausrikokset Tillgrepsbrott Theft offences	Mootorijoneuvon luvaton käyttö tai anastaminen Olovligt bruk eller tillgrepp av motorfordon Unauthorized use or theft of motor vehicle	Kevallus Förskingring Embatement	
	L 1	L 2	L 3	L 4	L 5	L 6	L 7	L 8	L 9	L 10	L 11—12	L 13	
1974	519 713	1 499	4 112	16 558	5 944	236	102	13 680	703	86 581	10 044	1 216	
1975	560 349	1 467	4 528	17 918	6 706	241	145	13 138	765	97 823	11 416	1 288	
1976	469 316	1 326	3 744	16 781	5 818	442	128	11 348	652	94 953	10 524	1 344	
1977	482 307	1 284	4 269	19 814	6 491	247	112	11 718	635	98 006	9 932	1 635	
1978	495 940	1 335	4 120	19 504	6 715	388	113	11 759	652	96 386	8 374	1 336	
1979	477 388	1 326	4 248	19 940	6 573	242	107	13 476	865	97 559	8 279	1 541	
1979 VII	42 760	109	366	2 116	435	12	15	1 148	97	8 902	805	107	
VIII	44 569	132	352	2 132	501	14	4	1 276	110	9 783	884	129	
IX	46 293	110	356	2 118	409	12	4	1 188	106	9 385	867	101	
X	49 212	108	356	1 981	646	37	12	1 117	70	9 897	845	148	
XI	42 976	122	369	1 752	604	14	7	1 208	59	8 724	678	166	
XII	35 114	125	388	1 298	385	20	19	1 210	49	7 816	532	175	
*1980 I	35 899	107	318	1 094	548	15	9	1 033	95	7 004	449	98	
II	34 261	84	307	1 091	550	22	11	871	51	6 594	404	73	
III	36 568	123	329	1 307	460	7	5	989	70	6 943	500	181	
IV	38 849	135	374	1 574	402	24	14	1 244	78	8 338	637	141	
V	42 651	129	405	2 088	394	34	8	1 274	79	8 889	674	91	
VI	37 551	152	442	2 202	286	24	8	1 274	97	8 699	719	106	
VII	43 618	102	383	2 155	502	12	14	1 198	104	9 820	913	123	
VIII	44 612	125	325	2 134	339	11	12	1 267	200	10 202	857	139	
IX	47 660	91	325	2 043	408	14	14	1 214	94	10 699	934	153	

Vuosi ja kuukausi År och månad Year and month	(Jatk. — Forts. — Cont.)				Muut rikokset ¹⁾ — Övriga brott ¹⁾ — Other offences ¹⁾								Päihtyneenä säilöön otetut Berusade som tagits Intoxicated persons taken into custody	Pysäköintivirheet ¹⁾ Parkeringsfel ²⁾ Parking errors ²⁾
	Ryöstö Rån Robbery	Bedrägeri Fraud	Muut Övriga Other offences	Yhteensä Inalles Total	Alkoholipitoiseen aineeseen luvaton valmistus — Olovligt tillverkning av alkoholhaltigt ämne — <i>Illicit distillation of alcohol</i>	Alkoholipitoiseen aineeseen luvaton myynti — Olovligt försäljning av alkoholhaltigt ämne — <i>Illicit sale of alcohol</i>	Alkoholipitoiseen aineeseen luvaton maahantuonti — Olovligt införelse av alkoholhaltigt ämne — <i>Illicit import of alcohol</i>	Muut alkoholilakirikokset Övriga brott mot alkohollagen — Other offences against the Alcoholic Beverages Act	Muut Övriga Other offences	Yhteensä Inalles Total	Läikennerikokset Traffikbrott Traffic offences			
	L 14	L 15	L 16	L 17	L 18	L 19	L 20	L 21	L 22	L 23	L 24	L 25		
1974	1 839	9 515	42 656	194 685	592	4 986	1 596	14 080	50 827	72 081	252 947	288 227	220 702	
1975	1 968	9 088	43 658	210 154	453	11 888	1 821	12 022	51 570	77 754	272 441	276 206	260 214	
1976	1 962	8 979	37 059	195 060	538	4 718	1 950	7 435	36 710	51 351	222 905	232 446	214 999	
1977	2 020	9 800	41 199	207 162	556	7 805	2 032	9 719	39 837	59 949	215 196	246 946	219 339	
1978	1 902	11 517	41 380	205 481	839	13 977	1 963	9 096	39 970	65 845	224 614	217 524	213 483	
1979	1 799	9 575	50 189	215 719	607	2 058	2 149	12 426	27 268	44 508	217 161	210 960	235 044	
1979 VII	187	587	5 410	20 296	50	106	175	1 615	2 036	3 982	18 482	19 802	18 553	
VIII	214	1 003	4 500	21 034	67	123	212	1 331	2 252	3 985	19 550	20 162	21 671	
IX	178	674	5 459	20 967	56	413	274	1 488	2 188	4 419	20 907	17 148	21 264	
X	152	911	4 948	21 228	48	229	195	1 023	2 764	4 259	23 725	16 832	24 467	
XI	122	796	4 846	19 467	55	209	228	896	2 429	3 817	19 692	16 298	21 340	
XII	114	617	4 458	17 206	49	130	188	781	2 155	3 303	14 605	16 621	17 728	
*1980 I	148	812	3 576	15 306	49	151	178	590	2 721	3 689	16 804	13 578	20 093	
II	113	891	3 396	14 458	39	141	116	594	2 709	3 599	16 204	14 486	18 457	
III	129	1 079	3 476	15 598	38	102	168	760	2 384	3 452	17 518	17 183	22 030	
IV	150	688	3 966	17 765	68	141	135	981	2 667	3 992	17 092	18 777	18 665	
V	151	706	4 431	19 353	58	122	152	1 574	2 324	4 230	19 068	18 650	19 903	
VI	180	711	4 334	19 234	67	89	201	1 170	2 535	4 062	14 255	19 522	18 378	
VII	216	818	4 856	21 216	65	139	231	1 391	2 756	4 582	17 820	20 347	19 395	
VIII	181	861	4 990	21 643	69	116	219	1 241	2 526	4 171	18 798	19 083	22 295	
IX	223	985	4 893	22 090	54	127	342	1 474	2 693	4 690	20 880	17 859	24 826	

Ks. huomautusosasto vuoden ensimmäisessä numerossa — Se notavdelningen i häfte 1 — See note section in the January issue.

¹⁾ Pl. liikennerikokset — 1. 1. 1979 lähtien jatkettut päihderikokset on tilastoitu yhtenä, joten luvut eivät ole vertailukelpoisia aikaisempiin —

²⁾ Maksukehotukset.

³⁾ Exkl. trafikbrott — Fr.o.m. 1. 1. 1979 har fortsatta rusmedelsbrott redovisats som ett brott, varför talen inte är jämförbara med tidigare tal —

⁴⁾ Betalningsanmaningar.

⁵⁾ Excl. traffic offences — Since January 1979 the continued intoxication offences have been entered into statistics as one offence, wherefore the numbers are not comparable with the earlier numbers — ⁶⁾ Requests of payment.

Suomen valtion uusinta tilastoa sarjoittain — Finska statens nyaste statistik enligt serier

Most recent Statistics of Finland by series, published by the State

(● uusi julkaisu — ny publikation — new publication).

A. Yleiset tilastojulkaisut — Allmänna statistiska publikationer — General statistical publications

Tilastokatsauksia — Statistiska översikter — *Bulletin of statistics* (à 10,— vsk. — årg. 80,—).

Suomen tilastollinen vuosikirja 1979 — Statistisk årsbok för Finland 1979 — *Statistical yearbook of Finland 1979*.¹⁾

Taskutilasto 1981 (1,—)

Finland i siffror 1981 (1,—)

Finland in figures 1981. (1,—)

B. Suomen virallinen tilasto (SVT) — Finlands officiella statistik (FOS) — Official statistics of Finland (OSF)

- I A: 99. Ulkomaankauppa. Vuosijulkaisu 1979. Osat I—II — Utrikeshandel. Årspanikation 1979. Del. I—II — *Foreign trade 1979. Volume I—II* (I 80,—) (25,—)
- I A: Ulkomaankauppa. Kuukausijulkaisu, lokakuu 1980 — Utrikeshandel. Månadspanikation, oktober 1980 — *Foreign trade. Monthly bulletin, October 1980*. (à 10,—, vsk. — årg. 80,—)
- I B: 61 a. Merenkulku. Kauppalaivasto 1978 — Sjöfart. Handelsflottan 1978 — *Navigation. Merchant fleet 1978* (35,—)
- I B: 62 b. Merenkulku. Meriliikenne Suomen ja ulkomaiden välillä 1979 — Sjöfart. Sjöfarten mellan Finland och utlandet 1979 — *Navigation. Shipping between Finland and foreign countries 1979*. (40,—)
- I B: 63 b. Merenkulku. Kuukausijulkaisu, syyskuu 1980 — Sjöfartsstatistik. Månadspanikation, september 1980 — *Navigation statistics, Monthly bulletin, September 1980*.
- III: 66—68. Maatalous. Yleinen maatalouslaskenta 1969. Osat I—III — Lanthushållning. Allmänna lantbruksräkningen 1969. Del. I—III — *Agriculture. Census of agriculture 1969. Vol. I—III*. (à 12,—)
- III: 77. Maatalous. Maatalouden vuositalasto 1978 — Lanthushållning. Lantbrukets årsstatistik 1978 — *Agriculture. Annual statistics of agriculture 1978*. (22,—)
- IV B: 44. Tulo- ja varallisuustilasto 1978 — Inkomst- och förmögenhetsstatistik 1978 — *Statistics of income and property 1978*. (19,—)
- VI A: 138. Väestömuutokset 1975 — Befolkningsrörelsen 1975 — *Vital statistics 1975*. (19,—)
- VI A: 139. Katsaus väestömuutoksiin vuosina 1961—1975 — Översikt av befolkningsrörelsen åren 1961—1975 — *Review of vital statistics in the years 1961—1975*. (15,—)
- VI A: 143. Väestö. Väestörakenne ja väestömuutokset 1978. Osa I (Koko maa ja läänit) Osa II (Väestörakenne ja väestömuutokset kunnittain); Osa III (Maassamuutto kunnittain) — Befolkning. Befolkningens sammansättning och befolkningsrörelsen 1978. Del I (Hela riket och länen); Del II (Befolkningens sammansättning och befolkningsrörelsen kommunvis); Del III (Inrikes omflyttning kommunvis) — *Population. Structure of Population and Vital Statistics 1978. Volume I (Whole country and provinces); Volume II (Structure of Population and Vital Statistics by Commune); Volume III (Internal Migration by Commune)* (I 12,—) (II 21,—) (III 38,—)
- VI A: 142. Kuolleisuus- ja eloonjäämistauluja 1971—1975 — Dödlighets- och livslängdstabeller 1971—1975 — *Life tables 1971—1975*. (10,—)
- VI B: 132. Kuolemansyyt 1976 — Dödsorsaker 1976 — *Causes of death in Finland 1976*. (22,—)
- VI C: 104. Väestölaskenta 1970²⁾; I Yleiset demografiset tiedot; II A—B Elinkeino ja ammattiasema; III Työpaikan sijainti; IV Taaajamat; V Asuntokanta; VI Ruokakuntien rakenne; VII A—B Koulutus; VIII Perheet; IX Ammatti ja sosiaaliasema; X Rakennuskanta, liike- yms. huoneistot; XI Työvoima ja toimeentulon lähde; XII Kesämökkit; XIII Tulot ammatin, koulutuksen ym. mukaan; XIV Ruokakuntien asunto-olot; XV Tutkimus lasten lukumäärästä; XVI Tilastokartat; XVII A Ruotsinkielinen väestö, B Mustalaiset, C Saamelaiset; XVIII Väestöpyramiidit; XIX Taululuettelot — Folkräkning 1970: I Allmänna demografiska uppgifter; II A—B Näringsgren och yrkesställning; III Arbetsplatsens belägenhet; IV Tätorter; V Bostadsbeståndet; VI Hushållens struktur; VII A—B Utbildning; VIII Familjer; IX Yrke och socialställning; X Byggnadsbeståndet, affärs- o.a. dyl. lokaler; XI Arbetskraft och inkomstkälla; XII Sommarstugor; XIII Inkomster efter yrke, utbildning osv.; XIV Hushållens bostadsförhållanden; XV Undersökning angående barnantal; XVI Statistikkartor; XVII A Den svenskspråkiga befolkningen, B Zigenarna, C Samebefolkningen; XVIII Befolkningspyramider; XIX Tabellförteckningar — *Population census 1970: I General demographic data; II A—B Industry and industrial status; III Place of work; IV Localities; V Housing; VI Structure of households; VII A—B Education; VIII Families; IX Occupation and social position; X Buildings, premises in commercial use etc.; XI Labour force of livelihood; XII Summer cottages; XIII Incomes by occupation, education etc.; XIV Housing conditions of households; XV Fertility study; XVI Statistical maps; XVII A Swedish-speaking population, B Gipsies, C Lappish population XVIII Population pyramids; XIX List of tables*.
- VI C: 105. Asunto- ja elinkeinotutkimus 1975: I Ammatti ja elinkeino. Osat A ja B; II Asunnot ja asuminen; III Ruokakunnat ja perheet; IV Koulutus; V Tulot; VI Alueittaiset taulut; VII Asiahakemisto — Bostads- och näringsutredningen 1975: I Yrke och näringsgren. Del. A och B; II Bostäder och bostadsförhållanden; III Hushåll och familjer; IV Utbildning; V Inkomster; VI Regionala tabeller; VII Sakregister — *Population and Housing Census 1975: I Occupation and industry. Volumes A and B; II Housing and Housing Conditions; III Households and families; IV Education; V Incomes; VI Regional tables; VII Tabulation Programme*. (I A 60,—) (I B 70,—) (II 60,—) (III 40,—) (IV 70,—) (V 60,—) (VI 15,—) (VII 25,—)
- VII B: 87. Postipankin hallituksen kertomus vuodelta 1976 — Postbanksstyrelsens berättelse för år 1976
- VII C (= A, C, E): 69. Pankit 1978 — Bankerna 1978 — *The Banks 1978*. (17,—)
- VII D: 00. Vuodesta 1974 tilasto on siirretty sarjaan Tilastotiedotus RT — Fr.o.m. 1974 har statistiken överförts till serien Statistisk rapport RT — *From 1974 the statistics have been transferred to the Series Statistical Reports RT*.
- X: A 101. Yleissivistävät oppilaitokset lukuvuosi 1978/79 — Allmänbildande läroanstalter, läsåret 1978/79 — *General, education; school year 1978/79*. (16,—)
- X: B 101. Ammatilliset oppilaitokset 1978 — Yrkesutbildningsanstalterna 1978 — *Vocational education 1978*. (15,—)
- XI: 75. Terveysthuolto 1979: Lääkintöhallituksen vuosikirja 1977—1978 — Hälsovård 1979: Medicinalstyrelsens årsbok 1977—1978 — *Health services 1979: Yearbook of National Board of Health 1977—1978*. (49,—)

¹⁾ 80,— (95,—) ²⁾ à 12,— ³⁾ 16,—

- XIII: 94. Posti- ja lennätinlaitos 1978 — Post- och telegrafverket 1978 — *Post and Telegraph Office 1978*.
- XIV A: 74. Maanmittaus. Maanmittaushallituksen kertomus 1976 — Lantmäteriet. Lantmäteristyrelsen berättelse 1976 — *Land surveying. Report for the period 1976*.
- XIV A: 77. Maanmittaus 1979: Maanmittaushallituksen vuositilastot — Lantmäteri 1979: Lantmäteristyrelsen årsstatistiker — *Land surveying 1979: year statistics of the National Board of Survey*.
- XVII A: 11. Metsätalustollinen vuosikirja 1979 — Skogsstatistisk årsbok 1979 — *Yearbook of forest statistics 1979*. (20,—)
- XVIII A: 99. Teollisuustilasto 1978. Osa I — Industristatistik 1978. Del I — *Industrial statistics of Finland 1978. Volume I*.
- XVIII C: 18. Talonrakennustilasto 1978 — Husbyggnadsstatistik 1978 — *House construction statistics 1978*. (13,—)
- XVIII D: 13. Asuntotuotanto 1978 — Bostadsproduktionen 1978 — *Production of dwellings 1978*. (14,—)
- XIX 95. Tie- ja vesirakennukset 1979 — Väg- och vattenbyggnaderna 1979 — *Road and waterway construction 1979*.
- XX: 97. Rautatietilasto 1979 — Järnvägsstatistik 1979 — *Railway Statistics in 1979*. (48,—)
- XXI A: 28. Huoltoapu 1978 — Socialhjälp 1978 — *Social assistance 1978*. (22,—)
- XXI A: 23. Sosiaalihuollon henkilökunta 1974 — Socialvårdens personal 1974 — *Staff of Social Welfare 1974*.
- XXI A: 27. Kodinhoitoapu 1978 — Hemvårdshjälp 1978 — *Home help 1978*. (15,—)
- XXI B: 19. Sosiaalihuoltotilaston vuosikirja 1977 — Socialvårdsstatistisk årsbok 1977 — *Statistical yearbook of social welfare 1977*. (21,—)
- XXII A: 84. Vakuutusyhtiöt 1978 — Försäkringsbolagen 1978 — *The insurance companies 1978*. (105,—)
- XXIII A: 115. Rikollisuus. Poliisin tietoon tullut rikollisuus 1978 — Brottslighet. Brottslighet som kommit till polisens kännedom 1978 — *Criminality. Criminality known to the police 1978*. (16,—)
- XXIII B: 114. Rikollisuus. Tuomioistuinten tutkimat rikokset 1978 — Brottslighet. Vid domstolar rannsade brott 1978 — *Criminality. Criminal cases tried by the courts 1978*.
- XXIII C: 95. Tuomioistuinten toiminta vuonna 1977 — Domstolarnas verksamhet år 1977 — *Function of courts 1977*. (18,—)
- XXVI A: 31. Työtapaturmat 1979 — Olycksfall i arbete 1979 — *Industrial accidents 1979*. (25,—)
- XXIX A: 34. Tasavallan presidentin valitsijamiesten vaalit 1978 — Val av elektoror för valet av republiken president 1978 — *Elections of presidential electors 1978*. (16,—)
- XXIX A: 35. Kansanedustajain vaalit 1979 — Riksdagsmannavalen 1979 — *Parliamentary elections 1979*. (16,—)
- XXIX B: 5. Kunnallisvaalit 1976 — Kommunalvalen 1976 — *Municipal elections 1976*. (18,—)
- XXXI: 50. Kuntien talous 1977 — Kommunernas ekonomi 1977 — *Economy of the communes 1977*. (15,—)
- XXXII: 38. Työtapaturmat, työntekijäin ominaisuudet ja tapaturmien sattumisajankohta — *Industrial accidents in Finland, the characteristics of the injured persons and the moment of the accident*. (21,—)
- XXXII: 39. Merenkulkijoiden työtapaturmat vuosina 1970—1972 — Olycksfall i arbete som drabbat sjöfarare åren 1970—1972. (25,—)
- XXXII: 40. Vanhusten huoltokustannuksiin vaikuttavista tekijöistä — *Cost factors in welfare for the aged*. (20,—)
- XXXII: 41. Äärimmäisen ahtaasti asuvat ruokakunnat Suomessa vuonna 1970 — *Extremely crowded households in Finland 1970*. (14,—)
- XXXII: 42. Kuolemantapaukset työ- ja matkatapaturmissa vuonna 1972 — *Fatal accidents at work and coming to and from work in 1973*. (15,—)
- XXXII: 43. Terveystuon tavoitteet ja painopisteet — eräiden maiden terveystuon suunnitelmien tarkastelua — *Aims and emphases in health care revealed by an examination of various countries' health policy programmes*. (20,—)
- XXXII: 44. Ikä ongelmana työelämässä — *Age as problem in workinglife*. (16,—)
- XXXII: 45. Kotiapulaiset ja heidän työnantajansa — *Domestic servants and their employers*. (26,—)
- XXXII: 46. Imeväiskuolleisuuteen vaikuttavat sosiaaliset ja taloudelliset tekijät Suomessa v. 1910—1971 — *Social and economic factors influencing infant mortality in Finland between 1910 and 1971*. (21,—)
- XXXII: 47. Eri ikäisten teollisuuden työntekijäin palkkaus ja ylityöt. (21,—)
- XXXII: 48. Sosiaaliturvan kehitys Suomessa 1950—1974. (21,—)
- XXXII: 49. Sosiaalimenot vuonna 1974 sekä ennakkotiedot vuodelle 1975 — Socialutgifterna år 1974 samt förhandsuppgifter om 1975 års socialutgifter — *Social expenditure in 1974 and preliminary data for 1975*. (21,—)
- XXXII: 50. Eri ikäisten teollisuuden työntekijäin koulutus — *The training of industrial workers belonging to various age categories*. (21,—)
- XXXII: 51. Sosiaalisten tulonsiirtojen kohtaanto. (18,—)
- XXXII: 52. Eri ikäisten teollisuuden työntekijäin työpaikkaliikkuvuus, poissaolot ja työttömyys. (24,—)
- XXXII: 53. Sosiaalimenot vuonna 1975 sekä ennakkotiedot vuodelle 1976 — Socialutgifter år 1975 samt förhandsuppgifter om 1976 års socialutgifter — *Social expenditure in 1975 and preliminary data for 1976*. (24,—)
- XXXII: 54. Huostaanotto — *Taking in custody*. (29,—)
- XXXII: 55. Teollisuuden työntekijäin työ- ja elinolosuhteet — *Working and living conditions of industrial workers*. (18,—)
- XXXII: 56. Sosiaaliturvan kehitys Suomessa 1950—1977 — *The development of social security in Finland from 1950 to 1977*. (18,—)
- XXXII: 57. Sosiaalimenot vuonna 1976 sekä ennakkotiedot vuodelle 1977 — Socialutgifterna år 1976 samt förhandsuppgifter om 1977 års socialutgifter — *Social expenditure in 1976 and preliminary data for 1977*. (16,—)
- XXXII: 58. Tulojen uudelleenjako Suomessa vuonna 1976 — *Redistribution in Finland in 1976*. (18,—)
- XXXII: 59. Lapsiperheiden tulo- ja kulutus rakenne vuonna 1976 — *Structure of Income and Consumption in Families with Children in 1976*. (15,—)
- XXXII: 60. Sosiaalimenot vuonna 1977 sekä ennakkotiedot vuodelle 1978 — Socialutgifterna år 1977 samt förhandsuppgifter om 1978 års socialutgifter — *Social expenditure in 1977 and preliminary data for 1978*. (25,—)
- XXXII: 61. Erityisryhmien olot — Specialgruppernas förhållanden — *The Conditions of Special Groups*. (17,—)
- XXXII: 62. Vanhusten kontaktit, avuntarve ja palvelujen saatavuus — *Contacts, Need for Help and Acces to Services of the Aged*. (13,—)
- XXXII: 63. Alimman viidenneksen tulo- ja kulutus rakenne vuonna 1976 — *Structure of Income and Consumption in the Lowest Quintile in 1976*. (23,—)
- XXXII: 64. Eläkeläistalouksien tulo- ja kulutus rakenne vuonna 1976 — *Structure of Pensioner Households' Incomes and Consumption in 1976*. (20,—)
- XXXII: 65. Terveystuon ja sosiaalihuollon rakennusinvestoinnit Suomessa vuosina 1945—1978 — *Capital Investments in Health Care and Social Welfare in Finland from 1945 to 1978*. (23,—)

- XXXII: 66. Nuorten perheiden asunto-olot vuonna 1978 — *Housing Conditions of Young Families in 1978*. (25,—)
- XXXIV: 49. Eläinlääkintölaitos 1978 — Veterinärväsendet 1978 — *Veterinary service 1978*. (10,—)
- XXXVI: 21. Liikennetilastollinen vuosikirja 1979 — Samfärdselstatistisk årsbok 1979 — *Yearbook of transport statistics 1979*. (25,—)
- XXXVII: 7. Korkeakoulu 1978/1979 — Högskolorna 1978/1979 — *Higher education 1978/1979*. (20,—)
- XXXVIII: 4. Tutkimustoiminta 1977 — Forskningsverksamheten 1977 — *Research activity 1977*. (12,—)
- XXXIX: 5. Maa- ja metsätalous: maa- ja metsätalouden taloustilasto 1964—1978 — Jord- och skogsbruk: jord- och skogsbrukets ekonomistatistik 1964—1978 — *Agriculture and forestry: economy statistics of agriculture and forestry 1964—1978*. (16,—)
- XXXIX: 6. Maatilatalous: maatilatalouden yritys- ja tulotilasto 1977 — Gårdsbruk: gårdsbrukets företags- och inkomststatistik 1977 — *Farm economy: enterprise and income statistics of farm economy 1977*. (24,—)
- XL: 4. Työvoimatiedustelu 1979 — Arbetskraftsundersökningen 1979 — *Labour force survey 1979*. (16,—)
- XLI: 1. Tulonjakotilasto 1977 — Inkomstfördelningsstatistik 1977 — *Income Distribution Statistics 1977*. (10,—)

Tilastokeskuksen julkaisusarjat — Statistikcentralens publikationsserier

The series of publications of the Central Statistical Office of Finland

1. Tiedotussarjat — Rapportserierna — Report Series

Vuosittainen luettelo Tilastokatsauksissa (myös eripainoksena) 1969: 2, 1970: 1, 1971: 1, 1972: 1, 1973: 1, 1974: 1, 1975: 1 — Arskatalog översikter (även särtryck) 1969: 2, 1970: 1, 1971: 1, 1972: 1, 1973: 1, 1974: 1, 1975: 1 — *Annual register in the Bulletin of Statistics (also reprint) 1969; 2, 1970; 1, 1971; 1, 1972; 1, 1973; 1, 1974; 1, 1975; 1*.

Tilastotiedotus — Statistisk rapport — Statistical Reports:

- VÄ Väestötilasto — Befolkningsstatistik — *Population Statistics*
- VL Vuoden 1970 väestölaskennan tietoja — Uppgifter om folkräkning år 1970 — *Data on 1970 Population Census*
- OI Oikeus- ja vaalitulasto — Rätts- och valstatistik — *Judicial and Election Statistics*
- TY Työvoimatilasto — Arbetskraftsstatistik — *Labour Force Statistics*
- KO Koulutus- ja tutkimustilasto — Utbildnings- och forskningsstatistik — *Educational and Research Statistics*
- KT Kansantalouden tilinpito — Nationalräkenskaper — *National Accounting*
- TE Teollisuustilasto — Industristatistik — *Industrial Statistics*
- RA Rakennustilasto — Byggnadsstatistik — *Construction Statistics*
- KA Kauppatilasto — Handelsstatistik — *Trade Statistics*
- LI Liikennetilasto — Samfärdselstatistik — *Transport Statistics*
- RT Rahoitustilastot — Finansieringsstatistik — *Financial Statistics*
- YR Yritystilasto — Företagsstatistik — *Enterprise Statistics*
- PA Palkkatilasto — Lönestatistik — *Wage Statistics*
- TU Tulotilasto — Inkomststatistik — *Income Statistics*
- HI Hintatilasto — Pristatistik — *Price Statistics*

Indeksitiedotus — Indexrapport — Index Reports

- AT Ansiotasoindeksi — Förtjänstnivåindex — *Wage and salary index*
- KH Kuluttajan hintaindeksi ja elinkustannusindeksi — Konsumentprisindex och levnadskostnadsindex — *Consumer price index and cost-of-living index*
- RK Rakennuskustannusindeksi — Byggnadskostnadsindex — *Building cost index*
- TH Tuottajahintaiset indeksit; Tukku- ja tuotannon hintaindeksi — Indexarna enligt producent priser; Parti- och produktionsprisindex — *Producer price indices; Wholesale and production price index*
- TR Tienrakennuskustannusindeksi — Vägbyggnadskostnadsindex — *Cost index of road construction*

2. Tutkimussarjat — Utredningsserierna — Research Series

Tilastollisia tiedonantoja — Statistiska meddelanden — Statistical Surveys

Luettelo Suomen tilastollisessa vuosikirjassa — Register i Statistisk årsbok för Finland — *Register in the Statistical yearbook of Finland*.

- 50. Ympäristötilastollinen vuosikirja — *Yearbook of environmental statistics of Finland*. 1972. 102 s. (5,—)
- 51. Kotitaloustiedustelu 1966 — Hushållsbudgetundersökningen 1966 — *Household survey for 1966*. I Tekstiosa (30,—) — Textdel (30,—) — *Text volume* (30,—), II Liitetaulukko-osa — Tabellbilaga — *Supplementary tables*. (25,—)
- 52. Väestöennusteet 1973—2000 — Befolkningsprognoser 1973—2000 — *Population projections 1973—2000*. (9,—)
- 53. Aluetilinpito 1960—70 — Regionalbokföringen 1960—70 — *Regional accounting 1960—70*. (17,—)
- 54. Katsaus Suomen väestökehitykseen. (17,—)
- 55. Kotitaloustiedustelu 1971, osa I: Kotitalouksien kulutusmenot, osa II: Kotitalouksien tulot ja tulojen jakaantuminen, osa III: Ruoka-aineiden kulutusmäärät, Kestokulutushyödykkeiden omistus ja hankintatapa. Vapaa-ajan käyttö — Hushållsbudgetundersökningen 1971, del I: Hushållens konsumtionsutgifter, del II: Hushållens inkomster och inkomstfördelningen, del III: Livsmedlens konsumtionsmängd. Ägandet och anskaffningssätt av varaktiga konsumtionsvaror. Utnyttjande av fritid — *Household survey 1971, volume 1: Household consumption expenditure, volume 2: Household income and income distribution, volume 3: Consumption of foodstuffs. Ownership and mode of acquisition of durable goods. Use of leisure*. (I 45,—) (II 15,—) (III 25,—)
- 56. Ympäristötilasto 1974: tilastotietoja ympäristön tilasta Suomessa vuosina 1964—1974 — Miljöstatistik 1974: statistiska uppgifter om miljötillståndet i Finland åren 1964—1974 — *Environmental statistics 1974: Statistical information on the condition of the environment in Finland in 1964—1974*. (26,—)
- 57. Aluetilinpito: tuotanto, työllisyys ja kiinteän pääoman bruttomuodostus lääneittäin vuonna 1973 — Regionalräkenskaper: produktionen, sysselsättningen och den inhemska bruttobildningen av fast kapital länsvis 1973 — *Regional accounting: production, employment and gross domestic fixed capital formation by provinces in 1973*. (18,—)
- 58. Elinolosuhteet 1950—1975 — Levnadsförhållanden 1950—1975 — *Living conditions 1950—1975*. (28,—)
- 59. Panos-tuotostutkimus 1970. Suomen kansantalouden panostuotosrakenne vuonna 1970 — Input-output undersökningen 1970. Finlands nationalekonomiska input-output struktur år 1970 — *Input-output structure of the Finnish Economy in 1970*. (38,—)
- 60. Kulttuuritilasto 1977: tilastotietoja taiteesta, tiedonvälityksestä, vapaa-ajasta, urheilusta ja nuorisotoiminnasta vuosilta 1930—1977 — Kulturstatistik 1977: statistiska uppgifter om konst, massmedia, fritid, idrott och ungdomsverksamhet åren 1930—1977 — *Cultural statistics 1977: statistical information on arts, communication, leisure, sports and youth activities in 1930—1977*. (38,—)

61. Työvoimatiedustelu: työvoimatiedustelun tuloksia vuosilta 1959—1975 — Arbetskraftsenkäten: arbetskraftsenkätens resultat för åren 1959—1975 — *Labour force survey: results of the labour force survey from the years 1959—1975*. (13,—)
62. Kotitaloustiedustelu 1976, osa I: Kotitalouksien kulutusmenot, osa II: Kulutusmenot väestöryhmittäin. Kes- tokulutushyödykkeiden omistus, osa III: Elintarvikkeiden kulutusmäärät IV: Kulutusmenojen keskivirheet. — Hushållsbudgetundersökningen 1976, del I: Hushållens konsumtionsutgifter, del II: Konsumtionsutgifter enligt befolkningsgrupp. Ågandet av varaktiga konsumtionsvaror, del III: Livsmedelskonsumtion IV: Medelfel av konsumtionsutgifterna — *Household survey 1976, volume 1: Household consumption expenditure, volume 2: Consumption expenditure by population group, Ownership of durable goods, volume 3: Consumption of foodstuffs IV: Standard errors of consumption expenditure*. (I 50,—) (II 32,—) (III 16,—) (IV 15,—)
63. Väestön elinkeino: Väestö elinkeinon mukaan kunnittain vuosina 1880—1975 — Befolkningens näringsgren: Befolkning efter näringsgren åren 1880—1975 — *Population by Industry and Commune in 1880—1975*. (50,—)
64. Väestöennusteet 1978—2020: Koko maan väestöennusteet 1978—2020 ja väestöennusteet lääneittäin 1978—1990 — Befolkningsprognoser 1978—2020: Befolkningsprognoser för hela riket 1978—2020 och länsvis 1978—1990 — *Population projections 1978—2020: Population projections for the whole country in 1978—2020 and by province in 1978—1990*. (15,—)
65. Naisten asema — Kvinnornas ställning — *Position of Women* (27,—)

Tilastokeskuksen tutkimuksia — Statistikcentralens undersökningar — Studies of Central Statistical Office

Luettelo Tilastokatsauksissa 1972: 1, 1973: 1, 1974: 1, 1975: 1 ja Suomen tilastollisissa vuosikirjassa 1977 — Register i Statistiska översikter 1972: 1 1973: 1, 1974: 1, 1975: 1 och i Statistik årsbok för Finland 1977 — *Register in the Bulletin of Statistics 1972: 1, 1973: 1, 1974: 1, 1975: 1 and in the Statistical yearbook of Finland 1977*.

20. Ympäristötaloustilastollisen tietojärjestelmän kehikko. (5,—)
21. Kokonaistaloudelliseen ohjelmointimalliin perustuva tutkimus tuotantotekijöiden allokaatiosta Suomessa. (5,—)
22. Maassamuutto ja pohjoismainen muuttoliike vuonna 1970. (5,—)
23. *The framework of an Information System of Environmental Statistics*. (3,—)
24. Osamaksukauppa ja sen säätely Suomessa vuosina 1969—1972. (5,—)
25. Ruotsissa vuosina 1946—1970 ansiotyössä ollut suomalaisväestö. (3,—)
26. Neuvostoliiton suunnittelujärjestelmästä. (7,—)
27. Tulonjaon kehityspiirteitä. II. vuodet 1960—1972. (4,—)
28. Systeemitheorian ja systeemidynamiikan peruskäsitteitä. (2,—)
29. Sosialistimaisissa sovellettava kansantalouden tilinpitojärjestelmästä.
30. Teollisuustuotannon kuukausivolyymi-indeksin virheet ja niiden korjaaminen lineaarisella regressiomallilla. (5,—)
31. Vuoden 1974 kuntien kalleustutkimus. (12,—)
32. Hintaindeksit ja laadunmuutokset, sovellutus henkilöautojen hintakehityksen mittaamiseen. (16,—)
32. Prisindexar och kvalitetsförändringar. Försök att mäta personbilarnas prisutveckling.
33. Kuolleisuus. Kuolleisuuden alueellinen jakaantuminen Suomessa 1961—1972 — Dödlighet. Dödlighetens regionala fördelning i Finland 1961—1972 — *Mortality. Regional distribution of mortality in Finland 1961—1972*. (20,—)
34. Kokonaistaloudellisia ongelmia II. (16,—)
35. *Finnish survey on relative income differences*. (16,—)
36. Syntyvyys. Syntyvyyden kehitys ja alueelliset erot Suomessa — Fruksamhet. Fruksamhetens utveckling och regionala skillnader i Finland — *Fertility. Development and regional differences of fertility in Finland*. (20,—)
37. Tulonjako. Kotitalouksien ja yksityisten tulonsaajien tulonjako ja sen kehitys vuosina 1966—1974 — Inkomstfördelning. Fördelningen av hushållens och privata inkomstagares inkomster och dess utveckling åren 1966—1974 — *Income distribution. Distribution of income of households and private income recipients and its development in 1966—1974*. (10,—)
38. Kuluttajahintaindeksi. Menetelmät ja käytäntö: Alueittaiset ja väestöryhmittäiset kuluttajahintaindeksit (1972 = 100) ja alueittainen kuluttajahintatilasto. (16,—)
38. *Consumer price index. Methods and practice. Consumer price indices (1972 = 100) by regions and population groups and consumer price statistics by regions*. (16,—)
39. Kansantalouden tilinpidon ennakkotilaston luotettavuus Suomessa vuosina 1968—1973. (16,—)
40. Hinta- ja volyyymi-indeksit kansantalouden tilinpidossa.
41. Kuolleisuus, kuolleisuuden jakaantumisesta kuolemansyiden mukaan 1951—1972. (16,—)
42. Siirtolaisuustilastojen kehittäminen Pohjoismaissa. (16,—)
43. Talonrakennusten tuotantokustannukset Suomessa vuonna 1973. (16,—)
44. Työvoimakehityksen ennustaminen. Arviointi pitkän aikavälin työvoimaennustemenetelmistä yhteiskuntapolitiittisen suunnittelun välineenä. (18,—)
45. Talonrakentamisen volyyymi 1973 = 100 — Husbyggnadsvolymer 1973 = 100. (9,—)
46. Kuluttajahinnat Unkarissa ja Suomessa vuosina 1945—1975. (16,—)
46. *Consumer Prices in Finland and Hungary 1945—1975*. (16,—)
47. Uusitut yritystilastot, käsitteet, luokitukset ja menetelmät — Förnyad företagsstatistik. Begrepp, klassificeringar och metoder. (10,—)
47. *Revised enterprise statistics: concepts, classifications and methods*. (10,—)
48. Muuttoliike. Maassamuutto sekä Suomen ja Ruotsin välinen muuttoliike 1950—1975 — Omflyttning. Inrikes omflyttning samt omflyttning mellan Finland och Sverige 1950—1975 — *Migration. Internal migration and migration between Finland and Sweden in 1950—1975*. (25,—)
49. Pientalon rakennuskustannusindeksi — Byggnadskostnadsindex för småhus — *Building cost index for single-unit dwellings*. (8,—)
50. Metallin volyyymi-indeksi. Metalliteollisuuden volyyymi-indeksin ennakkollisten tietojen käyttö. (10,—)
51. Elinolosuhteiden tiedustelu 1978. Tuloksia suomalaisten elinoloja kartoittaneesta haastattelututkimuksesta. (16,—)
51. *Survey on living Conditions 1978. Results from the Interview Survey on living Conditions in Finland*. (16,—)
52. Kuluttajahintaindeksi 1977 = 100 — Konsumentprisindex 1977 = 100. (15,—)
52. *Consumer Price Index 1977 = 100*. (15,—)
53. Julkisyhteisöjen tilastojärjestelmät, Julkisyhteisöjen talous- ja toimintatilastojärjestelmä yhteiskuntapolitiittisena ohjausinformaatiojärjestelmänä. (15,—)
54. Ammatti ja kuolleisuus 1971—1975 — Yrke och dödlighet 1971—1975 — *Occupational mortality in 1971—1975*. (30,—)

55. Tupakkatuotteiden kulutus. Tupakkatuotteiden kokonaiskulutus Suomessa vuosina 1960—1978 — Tobaks-konsumtion. Totalkonsumtion av tobaksprodukter i Finland åren 1960—1978. (13,—)
56. Tuottajahintaiset indeksit (1975 = 100) Menetelmät ja käytäntö. (11,—)
56. *Producer Price Indices, Methods and Practice 1975 = 100.* (38,—)
57. Kuolleisuus. Kohorttikuolleisuus Suomessa v:sta 1851 lähtien — Dödlighet. Kohortdödligheten i Finland från året 1851 — *Mortality. Cohort Mortality in Finland from 1851.* (17,—)
58. Kansantalouden tilinpito, Pääomakanta vuosina 1965—1977. (16,—)
59. Maatalouden yritystilastojärjestelmän kehittäminen. (11,—)
- 60. Tuotantomenetelmien kehittäminen, Tilastokeskuksen pitkän tähtäyksen suunnitelman erillisselvitys.
61. Kansantalouden tilinpito: maa-, metsä- ja kalatalous sekä metsästys kansantalouden tilinpidossa — Jord- och skogsbruk, fiske och jakt i nationalräkenskaperna — *Agriculture, forestry, fishing and hunting in national accounts* (10,—)
- 62. Kansantalouden tilinpito, Neljännesvuosittainen kansantalouden tilinpito — *Quarterly National Accounts.* (10,—)

3. Käsikirjoja — Handböcker — Handbooks

1. Koulutusluokitus. Uusittu laitos 31. 12. 1979 tilanteen mukaisena. 152 s. (20,—)
1. Utbildningsklassificering enligt ställningen 31. 12. 1973. (10,—)
3. Tilasto-opas 1978. (15,—)
4. Toimialaluokitus (TOL) — Näringsgrensindelningen (NI) — *Standard industrial classification (SIC).* (15,—)
(uusittu laitos 1979)
5. Institutionaalisten sektorien luokitus — Den institutionella sektorindelningen. (3,50)
6. Rahoitusvaateiden luokitus — Klassificering av finansobjekt — *Classification of financial assets and liabilities.* (2,—)
7. Tilastohaastattelijan opas 1975.
7. Statistikintervjuarens guide 1975.
8. Guide to Finnish statistics 1977 (10,—)
9. Siviiliasian nimikkeistö 1977 — Nomenklatur för civilmål 1977.
10. Yhteisöjen tehtäväluokitus: julkisyhteisöjen ja yksityisten voittoa tavoittelemattomien yhteisöjen tehtäväluokitukset — *Classification of the functions of government and private non-profit.* (7,—)
11. Pääasiallisen toiminnan ja toimeentulolähteen luokitukset — Klassificering av befolkningen efter huvudsaklig verksamhet och inkomstskälla — *Classification of the population by type of activity and by main source of livelihood.* (3,—)
12. Väestötilastollinen valtio- ja maa-alueuokitus — Klassificering av stater och landområden inom individstatistiken — *Classification of countries and areas in demographic statistics.* (5,—)
- 13. Väestö- ja asuntolaskenta 1980, Tietosisältö, tulosteet.

Taulukot (jatkoa etukanteen)**I. Valtion raha-asiat**

55. Valtion kassatulot
 56. Valtion kassamenot
 57. Valtion rahoitustarve sekä kassa-ali- tai -ylijääämä
 58. Valtion velka

J. Terveysolot

59. Ilmoitetut sairaustapaukset

K. Muu elinkeinotilasto

60. Vireille pannut vararikot

L. Rikollisuus

61. Poliisin ja tulliviranomaisten tietoon tulleet rikokset, päihtyneenä säällön otetut ja pysäköintivirheet

V. Kausivaihteluista puhdistettuja tilastosarjoja**Tilastokatsauksissa v. 1980 julkaistut tilastokäyrät:**

Elinkustannusindeksi (1951: X = 100)	2, 7, 12
Kehitetty sähköenergia	5, 10
Markkinahakkuut	5, 10
Myönnetyt talonrakennusluvut	1, 6, 11
Paperin ja pahvin tuotanto ja vienti	3, 8
Rakennuskustannusindeksi (1973 = 100)	2, 7, 12
Sahatun ja höylätyn puutavaran vienti	4, 9
Selluloosan tuotanto ja vienti	3, 8
Sementin tuotanto	1, 6, 11
Teollisuustuotannon volyyymi-indeksi	3, 8
Tiilien tuotanto	1, 6, 11
Tukkuhinta-indeksi (1949 = 100)	2, 7, 12
Tukku- ja vähittäiskaupan myynnin volyyymi-indeksit (1972 = 100)	5, 10
Tuonnin ja viennin volyyymi-indeksi	4, 9
Työttömät	4, 9
Vanerin vienti	4, 9
Valmistuneet rakennukset	1, 6, 11

Tilastokatsauksissa v. 1980 julkaistut artikkelit:

N:o

- 10 Tilastokatsauksien tarvetiedustelu

Tabeller (forsättning på frampärmen)**I. Statsfinanser**

55. Statens kassainkomster
 56. Statens kassautgifter
 57. Statens finansieringsbehov samt kassaunderskott eller överskott
 58. Statsskuld

J. Hälsotillstånd

59. Anmälda sjukdomsfall

K. Övrig näringsstatistik

60. Anhängiggjorda konkursmål

L. Brottslighet

61. Brott som kommit till polisens och tullmyndigheternas kännedom, berusade som tagits i förvar och parkeringsfel

V. Säsongutjämnade serier**I Statistiska översikter år 1980 publicerade diagram:**

Alstrad elektrisk energi	5, 10
Arbetslösa	4, 9
Beviljade byggnadstillstånd	1, 6, 11
Byggnadskostnadsindex (1973 = 100)	2, 7, 12
Export av faner	4, 9
Export av sågade och hyvlade trävaror	4, 9
FärdigFärdigställda byggnader	1, 6, 11
Levnadskostnadsindex (1951: X = 100)	2, 7, 12
Marknadsavverkningar	5, 10
Partiprisindex (1949 = 100)	2, 7, 12
Produktion av cement	1, 6, 11
Produktionen och exporten av cellulosa	3, 8
Produktionen och exporten av papper och papp	3, 8
Tegelproduktionen	1, 6, 11
Volymindex för importen och exporten	4, 9
Volymindex för industriproduktionen	3, 8
Volymindex för parti- och detaljhandelns försäljning (1972 = 100)	5, 10

I Statistiska översikter år 1980 publicerade artiklar:

Nr

- 10 Behovsundersökning rörande Statistiska översikter

TILASTOKESKUS

OSOITE
 Annankatu 44, Helsinki 10
 POSTIOSOITE
 PL 504, 00101 Helsinki 10
 PUH.
 90-17 341, telex 122656 tikes sf

STATISTIKCENTRALEN

ADRESS
 Annegatan 44, Helsingfors 10
 POSTADRESS
 PB 504, 00101 Helsingfors 10
 TEL.
 90-17 341, telex 122656 tikes sf

CENTRAL STATISTICAL OFFICE OF FINLAND

ADDRESS
 Annankatu 44, Helsinki 10
 POSTAL ADDRESS
 P.O.B. 504, SF-00101 Helsinki 10
 TEL.
 90-17 341, telex 122656 tikes sf

Tätä julkaisua myy	Denna publikation säljes av	This publication can be obtained from
VALTION PAINATUSKESKUS MARKKINOINTIOSASTO	STATENS TRYCKERICENTRAL MARKNADSFÖRINGSÄVDELNINGEN	GOVERNMENT PRINTING CENTRE MARKETING DEPARTMENT
Postimyynti PL 516 00101 HELSINKI 10 Puh. 90-539011	Postförsäljning PB 516 00101 HELSINGFORS 10 Tel. 90-539011	Mail-order business P.O. Box 516 SF-00101 HELSINKI 10 Phone 90-539011
Kirjakauppa Annankatu 44 00100 HELSINKI 10 Puh. 90-17341	Bokhandel Annegatan 44 00100 HELSINGFORS 10 Tel. 90-17341	Bookshop Annankatu 44 00100 HELSINKI 10 Phone 90-17341