

Rahoitustilinpito 1998–2004



Rahoitustilinpito 1998–2004

Tiedustelut – Förfrågningar – Inquiries:

SVT

*Suomen virallinen tilasto
Finlands officiella statistik
Official Statistics of Finland*

*Matti Okko
Mira Kuussaari
Marjatta Ropponen
Vesa Savolainen
Reetta Varjonen
(09) 17 341*

Kansikuva – Pämbild – Cover photograph: Futureimagebank

© 2005 Tilastokeskus – Statistikcentralen – Statistics Finland

*Tietoja lainattaessa lähteenä on mainittava Tilastokeskus.
Uppgifterna får lånas med uppgivande av Statistikcentralen som källa.
Quoting is encouraged provided Statistics Finland is acknowledged as the source.*

*ISSN 0784-8331
= Kansantalous
ISSN 0784-9672 (print)
ISBN 952-467-484-X (print)
ISSN 1795-4886 (pdf)
ISBN 952-467-485-8 (pdf)*

Alkusanat

Tilastokeskus julkaisee kansantalouden tilinpitoon kuuluvan rahoitustilinpidon. Tilasto on laadittu Euroopan kansantalouden tilinpitojärjestelmän (EKT 1995) mukaisena. Tässä julkaisussa on rahoitustilinpitotietoja vuosilta 1998–2004.

Rahoitustilinpidoissa kuvataan kansantalouden sektorien rahoitusvaroja ja velkoja sekä niiden määriin vaikuttavia rahoitustaloustoimia. Rahoitustilinpito koostuu kahdesta osasta: vuoden lopun rahoitustaseista ja vuoden aikaisista, rahoitusvaroihin ja velkoihin kohdistuvista rahoitustaloustoimista.

EKT 1995:n mukainen rahoitustilinpito kattaa sekä taseiden että virtojen osalta kaikki Suomen kansantalouden sektorit sekä lisäksi rahoitustaloustoimet Suomen ja ulkomaiden välillä.

Tilaston laadinnasta on vastannut Matti Okko. Rahoitustilinpitotietoja on myös Tilastokeskuksen ASTIKA-tietokannassa, sekä Tilastokeskuksen aihealueittaisilla sivuilla (<http://tilastokeskus.fi/til/rtp/index.html>). Rahoitustilinpito julkaistaan myös englanniksi (Financial Accounts 1998–2004).

Helsingissä lokakuussa 2005

Ari Tyrkkö
Tilastojohtaja

Sisällys

| | | | |
|---|-----------|---|-----------|
| Julkaisun sisältö | 5 | 3. Rahoitusvirrat 1998–2004* | 59 |
| Menetelmä- ja muut muutokset | 5 | 3.1. Yritysten ja asuntoyhteisöjen rahoitustaloustoimet | 60 |
| Katsaus rahoitusmarkkinoihin vuonna 2004 | 6 | 3.2. Rahoitus- ja vakuutuslaitosten rahoitustaloustoimet | 61 |
| Rahoitustilinpidon laadintamenetelmät | 9 | 3.3. Keskuspankin rahoitustaloustoimet | 62 |
| 1. Rahoitusvarat ja velat 1998–2004* | 17 | 3.4. Talletuspankkien rahoitustaloustoimet | 63 |
| 1.1. Yritysten ja asuntoyhteisöjen rahoitusvarat ja velat | 18 | 3.5. Muiden rahalaitosten kuin talletuspankkien rahoitustaloustoimet | 64 |
| 1.2. Rahoitus- ja vakuutuslaitosten rahoitusvarat ja velat | 20 | 3.6. Muiden rahoituslaitosten rahoitustaloustoimet | 65 |
| 1.3. Keskuspankin rahoitusvarat ja velat | 22 | 3.7. Rahoituksen ja vakuutuksen välitystä avustavien laitosten rahoitustaloustoimet | 66 |
| 1.4. Talletuspankkien rahoitusvarat ja velat | 24 | 3.8. Vakuutuslaitosten rahoitustaloustoimet | 67 |
| 1.5. Muiden rahalaitosten kuin talletuspankkien rahoitusvarat ja velat | 26 | 3.9. Julkisyhteisöjen rahoitustaloustoimet | 68 |
| 1.6. Muiden rahoituslaitosten rahoitusvarat ja velat | 28 | 3.10. Valtionhallinnon rahoitustaloustoimet | 69 |
| 1.7. Rahoituksen ja vakuutuksen välitystä avustavien laitosten rahoitusvarat ja velat | 30 | 3.11. Paikallishallinnon rahoitustaloustoimet | 70 |
| 1.8. Vakuutuslaitosten rahoitusvarat ja velat | 32 | 3.12. Työeläkelaitosten rahoitustaloustoimet | 71 |
| 1.9. Julkisyhteisöjen rahoitusvarat ja velat | 34 | 3.13. Muiden sosiaaliturvarahastojen rahoitustaloustoimet | 72 |
| 1.10. Valtionhallinnon rahoitusvarat ja velat | 36 | 3.14. Kotitalouksien rahoitustaloustoimet | 73 |
| 1.11. Paikallishallinnon rahoitusvarat ja velat | 38 | 3.15. Kotitalouksia palvelevien voittoa tavoittelemattomien yhteisöjen rahoitustaloustoimet | 74 |
| 1.12. Työeläkelaitosten rahoitusvarat ja velat | 40 | 3.16. Ulkomaiden rahoitustaloustoimet | 75 |
| 1.13. Muiden sosiaaliturvarahastojen rahoitusvarat ja velat | 42 | 4. Julkaisussa käytettävät luokitukset ja merkinnät | 77 |
| 1.14. Kotitalouksien rahoitusvarat ja velat | 44 | | |
| 1.15. Kotitalouksia palvelevien voittoa tavoittelemattomien yhteisöjen rahoitusvarat ja velat | 46 | | |
| 1.16. Ulkomaiden rahoitusvarat ja velat | 48 | | |
| 2. Sulauttamattomat rahoitustaseet | 51 | | |
| 2.1. Sektorien sulauttamattomat rahoitusvarat ja velat 2002 | 52 | | |
| 2.2. Sektorien sulauttamattomat rahoitusvarat ja velat 2003 | 54 | | |
| 2.3. Sektorien sulauttamattomat rahoitusvarat ja velat 2004* | 56 | | |

Julkaisun sisältö

Tämä julkaisu sisältää Euroopan kansantalouden tilinpitojärjestelmän 1995 (EKT 1995, jäljempänä EKT95) mukaisia rahoitustilinpitotietoja vuosilta 1998–2004. Aikasarjan tiedot ovat pääosin vertailukelpoisia vuodesta toiseen. Katkokset aikasarjassa on kuvattu luvussa Rahoitustilinpidon laadintamenetelmät sekä tilastotaulukoissa merkinnällä (1).

Vuotta 2004 koskevat tiedot ovat ennakkollisia. Tarkennetut vuotta 2004 koskevat tiedot julkaistaan lokakuussa 2006. Tilasto perustuu aineistoon, joka on ollut käytettävissä syyskuun puoliväliin 2005 mennessä.

Luvussa Katsaus vuoden 2004 rahoitusmarkkinoihin käsitellään rahoitusmarkkinoiden kehitys-

tä tilastoidulla aikavälillä. Tilaston sisältöä, luokituksia ja laadintaa kuvataan luvussa Rahoitustilinpidon laadintamenetelmät. Tämän julkaisun laadintamenetelmissä tapahtuneet muutokset kerrotaan luvussa Menetelmä- ja muut muutokset. Tilastotaulukot on jaettu kolmeen osaan, joiden sisältöä kuvataan kunkin osion alussa.

Tilastokeskuksen taloudelliset olot -yksikkö vastaa mielellään rahoitustilinpitoa koskeviin tiedusteluihin ja ottaa vastaan tilastoa koskevia kommentteja ja kehittämisehdotuksia.

Taulukko 1. Euroopan tilinpitojärjestelmän (EKT95) mukaisen rahoitustilinpidon kirjaukset avaustaseesta päätöstaseeseen
Tässä julkaisussa tilastoidaan rahoitustaloustoimet sekä taseet vuosille 1998–2004 (pl. avaustase 1998).
Muita volyymin muutoksia ja hallussapitovoittoja ei esitetä.

| Rahoitusvarat/velat | Avaustase | Rahoitus- taloustoimet | Muut volyymin muutokset | Hallussapito- voitot/tappiot | Päätöstase |
|--------------------------------|-----------|---------------------------|----------------------------|---------------------------------|------------|
| Monetaarinen kulta ja SDR:t | | | | | |
| Käteisraha ja talletukset | | | | | |
| Muut arvopaperit kuin osakkeet | | | | | |
| Lainat | | | | | |
| Osakkeet ja osuudet | | | | | |
| Vakuutustekninen vastuuvélka | | | | | |
| Muut saamiset ja velat | | | | | |
| NETTOVARALLISUUS | | | | | |

Menetelmä- ja muut muutokset

Edelliseen julkaisuun verrattuna sarjoihin on tehty seuraavat menetelmämuutokset:

- Aiemmin julkaistuja vuosia 2000–2003 koskevia tietoja on tarkistettu mm. paikallishallinnon, muiden rahoituslaitosten ja ulkomaiden osalta.

Katsaus rahoitusmarkkinoihin vuonna 2004

Kotitaloudet

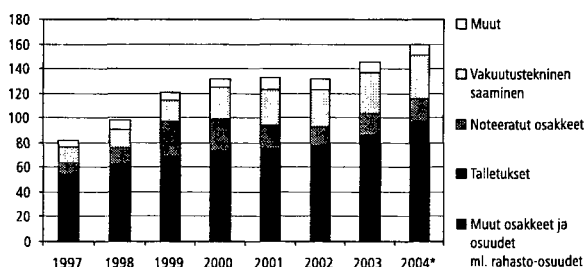
Kotitalouksien rahoitusvarallisuus oli vuoden 2004 lopussa yhteensä runsaat 159 miljardia euroa. Talletusten osuus kotitalouksien rahoitusvarallisuudesta laski alle kolmannekseen. Osakkeiden suhteellinen osuus on hieman talletuksia suurempi. Noteerattuja osakkeita kotitaloudet omistivat vuoden 2004 lopussa 19 miljardilla eurolla ja muita kuin noteerattuja osakkeita ja osuuksia lähes 38 miljardin euron edestä. Kotitaloudet hankkivat nettomääräisesti rahoitusvaroja 7 miljardilla eurolla. Eniten lisääntyivät pankkitalletukset, vakuutustekniset saamiset sekä rahasto-osuudet. Rahasto-osuuksiin sijoitettiin lähes 2 miljardia euroa, mutta niiden osuus on edelleen varsin pieni kotitalouksien rahoitusvaroista.

Kotitalouksien asunto-osakkeita ei kansantalouden tilinpidossa tilastoida rahoitusvarallisuutena, vaan ne rinnastetaan muuhun asuntovarallisuuteen ja kuvataan nk. reaalitylinpidon puolella. Mikäli asunto-osakkeet laskettaisiin mukaan, kotitalouksien yhteenlaskettu rahoitusvarallisuus olisi vuoden 2004 lopussa merkittävästi nyt tilastoitua suurempi eli yhteensä 270 miljardia euroa.

Kotitalouksien velat ovat vuodesta 2001 alkaen kasvaneet rahoitusvaroja enemmän. Vuonna 2004 lainanotto jatkui ennätysvilkkaana: kotitaloudet ottivat uusia lainoja 7,5 miljardia euroa enemmän kuin maksoivat vanhoja pois. Sektorin kokonaisvelka oli vuoden 2004 lopussa 66 miljardia euroa, josta lainojen osuus oli 60 miljardia euroa.

Kotitalouksien rahoitusvaroina tilastoitu vakuutustekninen vastuusaaminen oli vuoden 2004 lopussa 35 miljardia euroa. On huomattava, että kansantalouden tilinpito luokittelee yksilöllisen henkija eläkevakuutuksen vastuuvelan kokonaisuudessaan kotitalouksien säästämiseksi, vaikka osa vakuutus sopimuksista olisikin esim. yritysten maksamia. Vastuuvelka sisältää myös kotitalouksien osuuden vahinkovakuutuksen vastuuvelasta. Vuodesta 2000 alkaen vakuutustekniseen vastuuvelkaan on tilastoi-

Kuva 1. Kotitalouksien rahoitusvarat 1997–2004*, mrd euroa



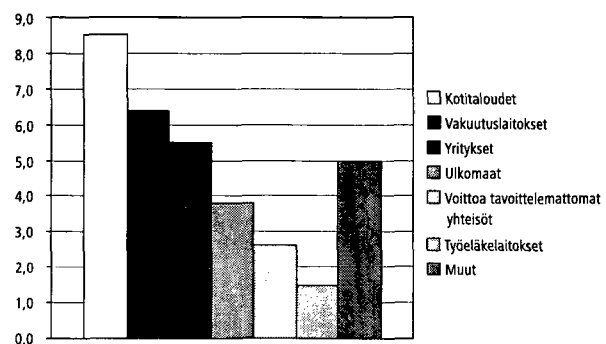
tu myös vapaaehtoisten eläkesäätiöiden ja -kassojen vastuuvelka. Siihen ei sen sijaan tilastoida pakollisten työeläkelaitosten eläkevastuuvelkaa, joka rahoitustilinpidossa kuvautuu työeläkelaitosten (julkisyhteisöjen) rahoitusvarallisuutena.

Sijoitusrahastot

Kotimaisten sijoitusrahastojen markkina-arvo kasvoi vuoden 2004 aikana yli 33 miljardiin euroon. Kotitaloudet omistivat rahasto-osuuksista 26 prosenttia, vakuutuslaitokset 22 prosenttia ja yritykset 17 prosenttia.

Rahoitustilinpidossa on vuodesta 2001 alkaen tilastoitu erillisenä vaateena myös sijoitukset ulkomaisiin rahastoihin. Kattavat tiedot ovat olleet käytössä kuitenkin vasta vuodesta 2004 alkaen. Yhteensä ulkomaisiin rahastoihin oli sijoitettuna 14 miljardia euroa vuonna 2004. Suurimpia sijoittajia olivat työeläkelaitokset ja vakuutuslaitokset.

Kuva 2. Kotimaiset sijoitusrahasto-osuudet sektoreittain 2004*, mrd. euroa



Julkisyhteisöt

Valtion nettovelka laski vuoden 2004 aikana 14 miljardiin euroon, kun vuoden 2003 lopussa nettovelka oli 17 miljardia euroa. Valtion rahoitusasema oli niukasti positiivinen (0,5 miljardia euroa), koska rahoitusvaroja hankittiin nettomääräisesti velkoja enemmän. Valtion osakemyynneistä huolimatta sen omistamien noteerattujen osakkeiden markkina-arvo kasvoi vuoden 2004 aikana 2 miljardia euroa ja oli vuoden lopussa runsaat 16 miljardia euroa. Suurimmillaan valtion pörssiyhtiöiden omistus oli vuonna 1999, jolloin sen arvo oli 36 miljardia euroa.

Kuva 3. Valtion velka eri tilastoissa 2004*, mrd euroa

| | Valtiokonttorin velka | Valtion EMUvelka | Rahoitustilinpito |
|--|-----------------------|------------------|-------------------|
| Valtiokonttorin velka (sulauttamaton) | 63,9 | 63,9 | 63,9 |
| + markkinahintaistaminen (ml. kertynyt korko) | | | 4,0 |
| - swap-vaikutus (tilastoidaan johdannaisissa) | | | -0,2 |
| - valtion sisäiset velat ja reposalkku (sulautus) | -0,1 | -0,6 | -0,7 |
| = Valtiokonttorin velka (sisäisesti sulautettu) | 63,8 | 63,3 | 67,0 |
| + Johdannaiset (swap-sopimusten vaikutus) | | | 0,2 |
| + Muut lainat (kattavuuskorjaus) | | 1,4 | 1,4 |
| + Käteisraha (kierrossa olevat kolikot) | | 0,3 | 0,3 |
| + Siirtovelat, kauppaluotot ym. muut velat | | | 2,5 |
| = Valtionvelka (sisäisesti sulautettu) | 63,8 | 64,9 | 71,4 |
| - Velat muille julkisyhteisöille (sulautus) | | -3,6 | |
| VALTION VELKA YHTEENSÄ | 63,8 | 61,3 | 71,4 |

ei kuulu kyseiseen velkakäsitteeseen

Rahoitustilinpidon mukainen valtion markkinahintainen bruttovelka nousi edellisvuodesta 1,1 miljardia euroa ollen vuoden 2004 lopussa 71,4 miljardia euroa. Bruttovelkaa nosti aivan vuoden lopussa budjetin tasapainottamiseksi otettu lyhytaikainen yliyönluotto, joka maksettiin pois heti vuoden 2005 alussa. Velasta valtaosa oli joukkovelkakirjalainoja, jotka on tässä tilastossa arvotettu markkinahintaan. Rahoitustilinpidon mukainen valtion velka eroaa arvotukseltaan ja kattavuudeltaan niin Valtiokonttorin tilastoimasta velasta kuin Maastrichtin sopimuksen mukaisesta nk. EMU-velasta.

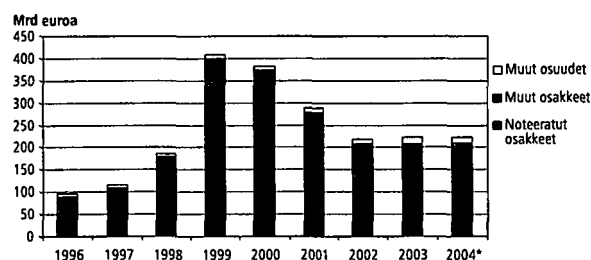
Paikallishallinnon (kuntien ja kuntayhtymien) rahoitusasema oli vuonna 2004 edellisvuoden tapaan huomattavasti alijäämäinen, sen rahoitustilinpidon mukainen nettoluotonanto painui yli miljardi euroa negatiiviseksi. Sektorin kokonaisvelka kasvoi 1,2 miljardia euroa. Ulkomainen lainanotto kasvoi edellisvuosien tapaan. Sektorin rahoitusvarojen nettohankinta väheni ja sen nettovarallisuus oli vuoden 2004 lopussa 4,5 miljardia euroa.

Työeläkelaitosten rahoitusvarallisuus kasvoi voimakkaasti vuoden 2004 aikana ja oli vuoden lopussa vain hieman alle 80 miljardia euroa. Työeläkelaitosten lainananto väheni edellisvuosien tapaan. Suuntaus ulkomaisiin joukkovelkakirjoihin, osake- ja rahastosijoituksiin jatkui edelleen voimakkaana.

Yritykset

Yritysten rahoitustilinpidon mukainen rahoitusylijäämä pieneni vuonna 2004 5 miljardiin euroon. Uutta velkaa yritykset ottivat selvästi edellisvuotta enemmän, kun samalla sijoitukset rahoitusvaralli-

Kuva 4. Yritysten osakkeet 1996–2004*



suuteen pysyivät edellisvuoden tasolla. Tarkasteltaessa yrityksiä ilman sektorin sisäisiä sijoituksia nähdään, että sektorin kokonaisvelka pieneni ja saamiset kasvoivat hieman. Toisin kuin aikaisempina vuosina, yritykset vähensivät ulkomaisia sijoituksiaan.

Merkittävä osa yritysten velasta koostuu osake- ja osuusvelasta. Sen arvo vuoden 2004 lopussa oli yhteensä 223 miljardia euroa, josta noteerattujen osakkeiden osuus oli 124 miljardia euroa. Yritysten liikkeelle laskemista osakkeista ja osuuksista ulkomaiden osuus jatkoi laskuaan ja sen arvo oli 90 miljardia euroa. Yritysten hallussa niitä oli 30 miljardin, ja kotitalouksien hallussa 51 miljardin euron arvosta.

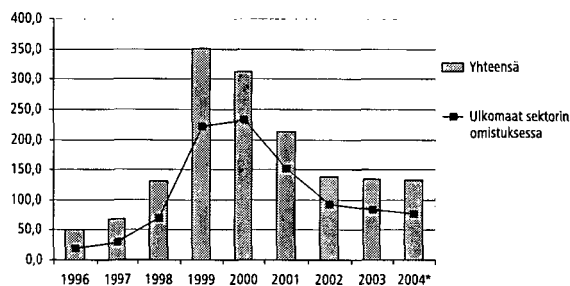
Yritysten lainavelka oli vuoden 2004 lopussa yhteensä 110 miljardia euroa eli selvästi suurempi kuin vuotta aiemmin. Sektorin kokonaisvelka oli vuoden 2004 lopussa 390 miljardia euroa.

Ulkomaat

Ulkomailla oli vuoden 2004 lopussa sijoitettu suomalaisia rahoitusvaroja yli 270 miljardia euroa, kun vastaava luku edellisvuonna oli 240 miljardia euroa. Suomalaisten sijoitukset ulkomaisiin arvopapereihin lisääntyivät selvästi edellisestä vuodesta. Nettomääräisesti joukkovelkakirjoihin sijoitettiin lähes 10 miljardia euroa ja osakkeisiin 6,5 miljardia euroa. Innokkaimpia ulkomaisiin arvopapereihin sijoittajia olivat edelleen työeläkelaitokset.

Ulkomaiset sijoitukset Suomeen kasvoivat hieman edellisvuodesta, mutta ulkomaisten omistajien osuus suomalaisten noteerattujen osakkeiden yhteenlasketusta markkina-arvosta laski alle 60 prosentin kun se suurimmillaan on ollut yli 70 prosenttia. Ulkomaalaisomistuksen laskuun vaikuttivat toisaalta ulkomaalaissijoittajien osakkeiden

Kuva 5. Suomen noteeratut osakkeet 1996–2004* arvo vuoden lopussa, mrd euroa



myynnit, mutta erityisesti osakkeiden kurssikehitys. Rahoitustilinpidon mukainen Suomen ulkomainen nettovelka pieneni edelleen lähes 12 miljardiin euroon.

Rahoitustilinpidon laadintamenetelmät

Euroopan kansantalouden tilinpitojärjestelmän¹ mukaisessa rahoitustilinpidossa tilastoidaan Suomen kansantalouden sektorien sekä Suomen ja ulkomaiden välisiä rahoitussaamisia ja velkoja vuoden lopussa (varantoja) sekä niihin vuoden aikana kohdistuvia rahoitustaloustoimia (virtoja). Rahoitustilinpidossa laajennetaan kansantalouden tilinpidon tuotannon, tulojen ja tulojen käytön ja uudelleen jaon sekä pääoman muodostuksen tilastointia rahoitustaloustoimilla. Rahoitustaloustoimet voivat joko liittyä reaalityaloustoimiin tai niiden vastinkirjaus on toinen rahoitustaloustoimi.

Rahoitusvirtatileillä kuvataan kuka rahoittaa, ketä rahoitetaan, minkä rahoitusvaateen muodossa ja kuinka paljon. Vuoden aikaiset rahoitusvirrat kuvastavat yleensä suhdanteiden mukaan vaihtelevaa eri sektorien nettoluotonottoa (tai -antoa) toisilta kansantalouden sektoreilta ja ulkomailta. Rahoitustaseissa kuvataan vakaampia, kansantalouden sektoreittaisia saamis-velka-suhteita. Taseista ilmenee, mille sektorille ollaan velkaa, mihin on tehty sijoituksia ja kuinka paljon.

Rahoitustilinpito on myös osa EKT95:n mukaista varallisuustilinpitoa. Suomessa kattavia varallisuustaseita ei toistaiseksi laadita.

Esimerkki 1

Jos rahoitustaloustoimen vastinkirjaus on reaalityaloustoimi, yksiköiden nettoluotonanto muuttuu. Kun kotitalous ostaa vähittäiskaupasta tuotteen, joko sen käteisvarat vähenevät tai vaihtoehtoisesti kotitaloudelle syntyy esimerkiksi kauppaluottovelka. Molemmissa tapauksissa kotitaloussektorin nettoluotonanto pienenee ja kotitalouden nettomääräinen rahoitusvarallisuus vähenee. Jos kotitalous tekee pankkitalletuksen, myös vastinkirjaus on rahoitustaloustoimi. Kotitalouden käteisrahan määrä pienenee, mutta vastaavasti tallettaminen kasvaa. Taloustoimella ei ole vaikutusta minkään sektorin nettoluotonantoon tai rahoitusvarallisuuteen.

Laadintaprosessin kulku

Rahoitustilinpito on pääasiassa muista taloustilastoista johdettu tilasto. Tilaston laadinnassa hyödynnetään paitsi rahoitustilastoja, myös muita, sektoreittaisia tase- ja virtatietoja sisältäviä tilastoja ja aineistoja. Tilaston laadinnan tärkeimmät tietolähteet on kuvattu luvussa Sektoriluokat ja tietolähteet.

Rahoitustaseiden laadinta

Rahoitustaseiden laadinnan aluksi kootaan tiedot kunkin sektorin omista tietolähteistä. Seuraavassa vaiheessa nämä tiedot sovitetaan yhteen. Yhden sektorin saaminen on toisen sektorin velka, yhteensovitus tehdään vastinsektoreittain erä erältä.

Rahoitustasetilasto on umpeen menevä tilastojärjestelmä. Primääritietojen poikkeavuudesta ei seuraa tilastollista eroa vaan poikkeavat tiedot sovitetaan yhteen. Laadintaprosessi on työläs ja kunkin tieto arvioidaan erikseen. Perusaineisto analysoidaan samalla tarkasti ja mahdolliset yhteensovimattomuudet tulevat esiin. Käsiteltäessä rahoitustaseita kokonaisuutena otetaan sektoreittaisten (markkina) rajojen lisäksi huomioon myös vaateittaisia rajoja.

Lopullisen tiedon valinnassa painotetaan luotettavuutta ja systemaattista tietolähteiden käyttöä sekä varsinkin vaateen "muut saamiset ja velat" kohdalla sektorin rahoitustaseen kokonaisuutta (rahoitusvarojen tai velkojen yhteissummia).

Kotitalous- ja yrityssektorin taseista suuri osa syntyy pelkistä vastinsektoritiedoista, joskin yrityssektorin taseen loppusummat määrittelee yritysten tilinpäätösaineisto.

ja rahoitustaloustoimia kuvaavan virtatilinpidon laadinta

Rahoitustaloustoimista (virroista) on tasetietoihin verrattuna vähän perustilastotietoa. Tästä syystä Suomen kuten useimpien muidenkin maiden rahoitustaloustoimien tilastoinnin lähtökohta on kahden peräkkäisen vuoden rahoitustaseiden erotus. Jos tasetieto muuttuu vuodesta toiseen vain rahoitustaloustoimien seurauksena, taseiden erotus kuvaa täsmälleen tilastoitavia nettorahoitusvirtoja.

¹ Euroopan tilinpitojärjestelmän EKT95, Euroopan Yhteisöjen tilastotoimisto Eurostat, 1995. Käsikirjan luvuissa 5–7 käsitellään rahoitustilinpitoa.

Esimerkki 2

Kotitalouksilla olevan käteisrahan määrä taseesta toiseen lisääntyy 100 milj.€. Kotitalouksien käteisrahan nettohankinta on +100 milj.€, jos tasearvoon ei ole vaikuttamassa muita tekijöitä. Ilman muita rahoitustaloustoimia kotitalouksien nettoluotonanto (=rahoitustaloustoimet, netto) olisi tässä tapauksessa +100 milj. €.

Vastaavasti joku muu sektori velkaantuisi ja sen nettoluotonanto olisi -100 milj.€ (tai sen nettoluotonotto olisi +100 milj.€). Kaikkien kotimaisten sektoreiden ja ulkomaiden nettoluotonantojen summa on nolla.

Rahoitustaseen muutoksiin vaikuttaa moni muukin tekijä kuin rahoitustaloustoimet. Rahoitusvirratilinpäädössä kuvauksen kohteena ovat ainoastaan todelliset taloustoimet. Rahoitustaloustoimien todellisten arvojen esiin saamiseksi tase-erotuksia korjataan niiden tekijöiden eliminoimiseksi, jotka virtojen ohella ovat vaikuttaneet tasetietoihin. Luonnollisesti käytettävissä on jonkin verran myös todellisia netto-virtatietoja².

Merkittävimpiä korjauseriä ovat valuuttakurssi-muutokset, muut arvostuserät (arvonkorotukset ja arvonalennukset), luottotappiot, luokitusmuutokset, tilastoyksikköjen sulautumiset ja lopetukset. Näitä eriä kuvataan EKT95:n mukaisen rahoitustilinpäädön "muiden volyymin muutosten" ja "hallussapitovoittojen ja tappioiden" tileillä. Tilejä ei toistaiseksi laadita Suomen rahoitustilinpäädössä (ks. Taulukko 1).

Esimerkki 3

Suomalaisten yritysten ulkomaan valuutan määräinen lainavelka kasvaa tasearvona 300 milj.€:sta 500 milj.€:oon. 50 milj.€ velkakannan kasvusta johtuu valuutan heikentymisestä. Lainan antanut pankki on lisäksi kirjannut tilastovuodelle yritysten lainoihin kohdistuvana luottotappiona 20 milj.€.

Tase-erotuksen avulla laskettuna todellinen yritys-sektorin lainamuotoisten velkojen nettohankinta (virta) olisi tällöin: $(500 - 300) - 50 + 20 = 170$ milj.€. Valuutan heikkeneminen kasvattaa ja luottotappio pienentää velkakantaa, mutta kumpikaan ei ole todellinen rahoitustaloustoimi.

Taseen ja tuloslaskelman välillä voi olla kirjauseroja, jotka tulee myös ottaa huomioon. Rahoitustilinpäädössä pyritään noudattamaan samoja kirjausperusteita kuin muussakin kansantalouden tilinpäädössä.

Käytännössä myös rahoitustaloustoimet niin kuin taseetkin johdetaan umpeen menevässä las-kentäjärjestelmässä ts. virtatiedot viedään samaan aikaan velallis- ja velkojasektorin tietoihin. Koska kuitenkin esimerkiksi jälkimarkkinoilla tehdyistä kaupoista ei ole olemassa sektoritietoja (mistä rahoitusvaroja vuoden aikana ostettiin, mille sektorille myytiin), sektoreittaiset rahoitusvirrat eivät anna täydellistä vastausta siihen, kuka rahoitti ja ketä. Taulukoissa 3 rahoitusvirrat esitetään ilman vastinsektorinäkökulmaa.

Kansantalouden tilinpäädön reaalityaloustoimia kuvaavat sektoritilit päättyvät nettoluotonantoon. Reaalipuolella nettoluotonanto syntyy karkeasti yksinkertaistaen sektoreittaisten tulojen ja meno- jen erotuksena. Syntynyt ylijäämä siirtyy muiden sektorien käyttöön.

Rahoitustilinpäädön nettoluotonanto, jota kuva-taan käsitteellä Rahoitustaloustoimet, netto, on rahoitusvarojen nettohankinnan ja velkojen netto-hankinnan erotus. Jos rahoitusvaroja kertyy vuo-den aikana enemmän kuin lisävelkaa, sektori on nettomääräinen luotonantaja.

Määritelmällisesti "reaalipuolen" ja "rahoitus-puolen" nettoluotonanto on yhtä suuri. Tilastoläh-teiden poikkeavuudesta johtuen nettoluotonanto-tiedot yleensä poikkeavat toisistaan, eikä niitä Suo-men tilinpitäjärjestelmässä pakoteta yhtä suuriksi. Nettoluotonantoerien poikkeama näytetään sekto-reittaisena tilastollisena erona taulukoissa 3.

Arvotukset, nettoutus

EKT95 edellyttää rahoitustaseiden laadintaa mark-kina-arvoon. Kotimaanvaluutan määräisten, mui-den kuin arvopaperimuotoisten rahoitusvaateiden markkina-arvo rahoitustaseessa vastaa useimmiten niiden nimellisarvoa. Myös rahoitustaloustoimia voidaan tässä tapauksessa yleensä arvioida taseiden nettomuutosten avulla.

Valuuttamääräiset tase-erät on arvotettu taseen tilastointiajankohdan (31.12.) keskikurssilla. Notee-ratut osakkeet, joukkovelkakirjat sekä rahasto-osuu-det on rahoitustaseessa arvotettu pääosin mark-kinahintaan³. Rahamarkkinainstrumentit on arvotet-

2 Esimerkiksi valtion velasta on saatavissa tiedot nostoista ja kuoletuksista, joiden erotus vastaa velkojen nettohankintaa.

3 Esimerkiksi valtion joukkovelkakirjavelka vuoden 2004 lopussa on markkinahintaisena 9,4 % eli 4,7 miljardia euroa nimellisarvoa korkeampi. Suoriteperusteisesti kertyneet mutta maksamatta olevat korot sisällytetään velkaan.

tu lähinnä hankintahintaan. Noteeraamattomat osakkeet ja osuudet arvotetaan pääsääntöisesti ns. tasearvoon eli oman pääoman kirjanpitoarvoon.

Rahoitustaseen erä johdannaiset kuvaa lähinnä valuutanvaihtosopimuksia kumoavien vastakkaisso-
pimusten arvoa tilastointiajankohdan valuuttakursseilla. Ulkomaisiin johdannaisiin kohdistuvat rahoitustaloustoimet on nettoutettu vuodesta 1999 alkaen ja ne kuvataan vain velkojen nettohankinnassa.

Rahoitustaloustoimia tilastoitaessa hyödynnetään todellisia osto- ja myyntihintoja silloin, kun niitä on saatavilla (mm. arvopaperien emissiot). Rahoitusvirroissa ovat täysimääräisesti mukana mm. (valtion) joukkovelkakirjojen emissiovoitot ja -tappiot. Kansantalouden tilinpidossa emissiovoitot ja -tappiot jakotetaan korkoihin lainan juoksuajalle.

Vuoden aikana suoriteperusteisesti kertyneet mutta maksamatta olevat korot lisäävät velallisen velkaa siinä instrumentissa, johon korko kohdistuu; maksamaton korko pääomitaan.

Rahoitustaloustoimet eli virrat esitetään nettomääräisinä, ts. rahoitusvarojen ja velkojen nettohankintoina sektoreittain. Koska virtojen tilastoinnin perustana on usein taseen muutos vuodesta toiseen, bruttotaloustoimia ei saada tilastoitua. On kyseenalaista olisiko bruttomäärillä (esim. käteistalletusten nostot ja panot erikseen vuoden aikana) analyttistä käyttöä – määrät olisivat valtavia. Toisaalta yksilöidyt tiedot esim. valtion viitelainojen bruttokaupasta voisivat olla hyödyllisiä.

Sulautus

Varantoja ja virtoja voidaan kuvata sulauttamattomina tai sulautettuina. Kansantalouden tilinpidossa pyritään sulauttamattomiin kirjauksiin ts. taloustoimet tulisi kirjata täysimääräisesti myös sektorien ja alasektorien sisäiset taloustoimet mukaan lukien (vrt. nettoutus).

Tässä julkaisussa kuvataan vain sulauttamattomia rahoitusvaroja, velkoja tai niihin kohdistuvia taloustoimia. Yhden institutionaalisen yksikön muodostaman sektorin sisäiset erät on rahoitustaseissa kuitenkin sulautettu pois (esim. valtion lainanotto valtion eläkerahastolta budjettitalouteen, valtion hallussa olevat omat joukkovelkakirjat). Sisäiset erät eivät vaikuta sektorin nettovarallisuuteen tai nettoluotonantoon⁴.

Esimerkki 4

Maastrichtin sopimuksen mukainen "EMU -velka" on julkisyhteisöjen sulautettu bruttovelka nimelisarvoisena. Kaikki valtion, kuntien ja kuntayhtymien sekä sosiaaliturvarahastojen sisäiset ja väliset velat eliminoidaan EMU -velkaa laskettaessa. Vuoden 2004 lopussa julkisyhteisöjen nimelisarvoisesta kokonaisvelasta, 73 miljardia euroa, oli 6 miljardia euroa julkisyhteisöjen sisäistä velkaa.

Tiedot voidaan esittää myös sulautettuina, jolloin eliminoidaan sekä alasektorin sisäiset (esim. kuntien velat toisille kunnille) että summasektorien sisäiset erät (edellisen lisäksi myös kuntien velat valtiolle, työeläkelaitoksille ja muille sosiaaliturvarahastoille julkisyhteisöt summasektorissa). Sulautetut tiedot kuvaavat ao. sektorien asemaa suhteessa muihin ja ainoastaan muihin sektoreihin.

Sektoriluokat ja tietolähteet

Rahoitustilinpidossa niin kuin kansantalouden tilinpidossa muutenkin noudatetaan institutionaalista sektoriluokitusta⁵.

Merkittävimpiä lähes kaikille sektoreille yhteisiä tietolähteitä ovat Tilastokeskuksen luottokantatilasto sekä Suomen Pankin laatima maksumaksetilasto. Rahoitustilinpidon laadintaa varten Tilastokeskus saa lomakkeella rahoitustasetiedot noin 190 rahoituslaitokselta ja sosiaaliturvarahastolta, pääasiassa työeläkelaitoksilta, ja lisäksi tärkeimmiltä voittoa tavoittelemattomat yhteisöt -sektoriin kuuluvilta säätiöiltä. Oman kyselyn tuottamat tiedot ovat tilaston laadinnassa tärkeää perusaineistoa.

Seuraavaksi kuvataan rahoitustilinpidon julkaisun sektoriluokkien sisältö sekä merkittävimmät tietolähteet.

S11 Yritykset ja asuntoyhteisöt

Yrityssektorin rahoitustaseen päätietolähde on Tilastokeskuksen yritysten rakennetilaston tietokanta. Sen avulla saadaan koko sektorille määrättyä kirjanpitoarvoiset rahoitusvarojen ja -velkojen kokonaissuureet sekä jonkin verran vaadekohtaista tietoa. Suurin osa rahoitusvarojen ja -velkojen vaade- ja sektorierittelystä syntyy vastinsektoritiedoista. Osakkeiden laskentaan käy-

4 Perustietojen puuttumisen takia kotitaloussektorin sisäisiä erä ei tilastoida. Myös muiden sektorien kohdalla osa vastinsektoritiedoista on vajavaista. Ulkomaat -sektori käsitellään EKT95:n mukaisesti sulautettuna.

5 Sektoriluokitus 2000, Käsikirjoja 5, Rahoitustilinpidon laadinta- ja julkaisuluokitukset on kuvattu julkaisun lopussa.

tetään myös muita tietolähteitä (ks.luku Rahoitusvaateet).

Asuntoyhteisöt on EKT95 uudistuksen myötä siirtynyt voittoa tavoittelemattomista yhteisöistä yrityssektorin alasektoriksi.

S12 Rahoitus- ja vakuutuslaitokset

Rahoituslaitossektori on luonnollisesti merkittävä toimija rahoitustilinpidoissa. Se onkin jaettu julkaisussa EKT95:n mukaisesti kuuteen alasektoriin, joista kaikista tilastoidaan sekä tase- että virtatiedot.

Keskuspankki (S121) eli Suomen Pankki kuvataan omana sektorina.

Sektoriin Muut rahalaitokset (S122) luetaan Euroopan keskuspankin MFI (= Monetary Financial Institutions) -määritelmän⁶ mukaisesti talletuspankit (S1221), rahamarkkinarahastot (S1222) ja muut rahoitusta välittävät rahalaitokset (S1223). Jälkimmäisiin luetaan Rahoitustarkastuksen toimiluvan omaavat luottolaitokset, esim. Luottokunta, Nordea Rahoitus Suomi Oy ja Kuntarahoitus Oyj. Tässä julkaisussa talletuspankit (S1221) esitetään omana alasektorinaan, mutta muut rahalaitokset (S1222 ja S1223) yhdistettynä.

Muihin rahoituslaitoksiin (S123) kuuluvat muut rahoituksen välitystä harjoittavat yksiköt. Tähän alasektoriin kuuluvat EKT95:n määritelmien mukaisesti myös sijoitusrahastot sekä rahoituksen välitystä harjoittavien laitosten hallintayhtiöt (esim. Sampo Oyj ja Pohjola-Yhtymä Oyj).

Rahoituksen ja vakuutuksen välitystä avustavat laitokset (S124) eivät pääsääntöisesti velkaannu omaan lukuunsa, niinpä niiden taseen rahoitusvarat ja velat ovat vähäisiä. Sektorin yksiköillä voi kuitenkin olla merkittäviä taseen ulkopuolisia eriä, joista ei ole kattavia tilastotietoja.

Vakuutuslaitoksiin (S125) luetaan henki- ja vahinkovakuutusyhtiöt sekä niiden hallintayhtiöt. Vuodesta 2000 alkaen sektoriin luetaan myös vapaaehtoista eläkevakuutusta harjoittavat eläkesäätiöt ja -kassat (nk. A-eläkesäätiöt ja -kassat sekä AB-säätiöiden ja -kassojen A-osat). Pakollista työeläkevakuutusta harjoittavat laitokset luetaan sektoriin sosiaaliturvarahastot.

Rahoituslaitosten tilastoinnissa merkittävimmät tietolähteet ovat pankki- ja luottolaitostilastot, luottokantatilasto, vakuutusyhtiötilasto, sijoitusrahastotilasto, sijoituspalveluyritykset -tilasto, mak-

sutase sekä rahoitustilinpidon oman kyselyn tuotama aineisto.

S13 Julkisyhteisöt

Julkisyhteisöjen alasektorit ovat EKT95:n terminologian mukaisina valtionhallinto (S1311), paikallishallinto (S1313) sekä sosiaaliturvarahastot (S1314). Valtionhallintoon luetaan valtion budjettialous sekä julkista toimintaa palvelevat budjetin ulkopuoliset rahastot. Paikallishallintoon luetaan kunnat, kuntayhtymät sekä Ahvenanmaan maakuntahallinto. Sosiaaliturvarahastoihin on luokiteltu työeläkelaitokset (S13141) eli pakollista työeläkevakuutusta hoitavat yhtiöt, eläkesäätiöt ja eläkekassat sekä muut sosiaaliturvarahastot (S13149), mm. Kansaneläkelaitos.

Rahoitustilinpidoissa julkaistaan tiedot erikseen työeläkelaitoksista ja muista sosiaaliturvarahastoista. Valtion ja kuntasektorin omistuksessa olevat yritykset ja liikelaitokset luetaan yrityssektoriin.

Valtion rahoitusasemaa koskevia päätietolähteitä ovat valtion hallinnollinen kirjanpito, velkatiedot ja rahastojen taseet. Pääosa kuntien tiedoista perustuu kuntien ja kuntayhtymien taloustilastoihin. Sosiaaliturvarahastojen tilastot perustuvat lähinnä rahoitustilinpidon oman kyselyn aineistoon ja/tai Työeläkelaitosten liiton keräämiin sijoitusseurantatietoihin.

S14 Kotitaloudet

Kotitaloussektorin rahoitusvaroista ja veloista saadaan tietoa vastinsektoreilta. Kotitalouksien rahoitustase kuvaakin varsin luotettavasti kotitalouksien rahoitusvarallisuutta ja velkoja EKT95:n rahoitusvaateiden osalta.

S15 Kotitalouksia palvelevat voittoa tavoittelemattomat yhteisöt

Sektorin rahoitustase sisältää tärkeimpien säätiöiden ja luterilaisen valtionkirkon tiedot. Rahoitustilinpidon oma kysely kattaa merkittävimmät säätiöt, joista rahoitustasetietoja ei juuri muuten ole saatavilla. Ennen EKT-uudistusta tähän sektoriin luokitellut asuntoyhteisöt kuuluvat uuden sektori- luokituksen mukaisesti yrityssektoriin.

6 Luettelo MFI-sektoriin kuuluvista rahalaitoksista on EKP:n internet-osoitteessa: <http://www.ecb.int>.

S2 Ulkomaat

Ulkomaat -sektorin taloustoimia kuvataan ulkomaisten näkökulmasta; rahoitusvarat ovat siten jonkun kotimaisen sektorin velkaa. Sektorirajauksen mukaisesti kotimaisen yksikön (esim. pankin) ulkomailla sijaitseva toimipaikka luetaan ulkomaat -sektoriin. Vastaavasti ulkomaisen pankin Suomessa oleva sivukonttori on Suomen rahalaitossektoria.

Ulkomaat -sektorin rahoitustase on lähes yhtenevä maksutaseen⁷ varantotietojen kanssa. Maksutaseen erä "suorat sijoitukset" on jaettu rahoitustilinpidoon vaateisiin "lainat" ja "osakkeet ja osuudet". Merkittävin poikkeama maksutaseeseen nähden liittyy osakkeiden kirjauksiin.

Rahoitusvirtoja kuvaavissa taulukoissa 3 rahoitustilinpidoon tiedot eroavat jonkin verran maksutaseesta etenkin rahoituslaitosten osalta, koska tilastoinnissa käytetään osin erilaisia menetelmiä ja vaihtoehtoisia lähteitä. Maksutasetilasto on kuitenkin tärkein ulkomaat -sektorin tietolähde.

Rahoitusvaateet

Rahoitusvarojen ja velkojen määritelmä on kansantalouden tilinpidossa varsin laaja. Varsinaisten korollisten tai korottomien velkainstrumenttien lisäksi rahoitustilinpitoon sisällytetään osakkeisiin ja muihin osuuksiin kohdistuvat taloustoimet, vakuutus tekniset erät sekä keskuspankin monetaarisen kullan omistus. Rahoitusvaateita luokiteltaessa⁸ pääkriteereinä ovat olleet rahoitusinstrumenttien likviditeetti ja niitä koskevat lait. Saamis-velkasuhteen tulee olla ehdoton; ehdollinen saaminen on mukana vain, jos sille voidaan määrittellä markkinahinta tai jos se voidaan kuitata vastasaamisella.

Muita sijoituskohteita (esim. taide, arvoesineet) ei lueta rahoitusvarallisuuteen mukaan. Kiinteä pääomakanta (esim. kiinteistöt, maa-alueet) ei myöskään kuulu rahoitustilinpidoon piiriin.

11+12 Monetaarinen kulta ja erityiset nosto-oikeudet

Monetaarinen kulta sekä erityiset nosto-oikeudet (Special Drawing Rights, SDR) ovat osa keskuspankin valuuttavarantoa. Kulta on arvostettu

EKT95:n mukaisesti markkinahintaan. Muista vaateista poiketen monetaarinen kulta ja erityiset nosto-oikeudet kuvataan EKT95:ssä vain varoina, mutta ei minkään sektorin velkana.

21+22 Käteisraha ja käteistalletukset

Käteisrahaa ovat Suomessa liikkeessä olevat, yleisesti maksamiseen käytetyt setelit ja kolikot sekä kotimaisten talousyksiköiden hallussa olevat ulkomailla liikkeeseen lasketut setelit ja kolikot. Kolikot ovat valtion ja setelit keskuspankin velkaa rahan hallussapitäjille. Käteistalletukset ovat vaadittaessa maksettavia talletuksia, jotka voidaan nostaa välittömästi tai enintään yhden pankkipäivän kuluessa. Käteistalletuksiin luetaan myös luottolaitosten (myös pankkien ja keskuspankin) väliset käteistalletukset. Talletukset voivat olla vain rahalaitosten tai ulkomaisten velkaa.

Suomen Pankin hallussa olevan valuuttavarannon erä "valuuttamääräiset saamiset euroalueen ulkopuolelta" luetaan kokonaisuudessaan (ulkomaisiin) käteistalletuksiin, vaikka erä sisältääkin myös muita rahoitusvaateita.

29 Muut talletukset

Muihin talletuksiin luetaan kaikki muut kuin käteistalletukset, kuten määräaikaistalletukset. Talletuksia voivat Suomessa vastaanottaa vain rahalaitokset.

331 Rahamarkkinainstrumentit

Rahamarkkinainstrumenteiksi luetaan pääasiassa lyhytaikaiseen rahoitukseen (juoksuaika enintään vuosi) tarkoitettuja jälkimarkkinakelpoisia saamistodistuksia. Tähän luetaan sijoitustodistukset, yritystodistukset, kuntatodistukset, (valtion) velkasitoumukset sekä muut lyhytaikaiset jälkimarkkinakelpoiset velkapaperit.

332 Joukkovelkakirjalainat

Tähän luetaan sellaiset joukkovelkakirjat, joilla voidaan käydä jälkimarkkinakauppaa, kuten obligatiolainat, debentuurilainat, optiolainat, vaihtovelkakirjalainat.

Rahoitustilinpidoon tasekyselyn avulla joukkovelkakirjoista saadaan markkinahintaisia tasetietoja.

7 Maksutaseen laadinnasta, ks. Suomen maksutase. Laadintamenetelmät, tiedonhankinta ja vuosien 1975-92 aikasarjat, Kariluoto, Suomen Pankki, Tutkimuksia A:93

8 Tarkemmin rahoitusvaateiden luokituksista kuvataan Rahoitusvaadeluokitus 1996, Käsikirjoja 6, Tilastokeskus, toukokuu 1995.

Valtion joukkovelkakirjavelka on tilastoitu markkinahintaisena Valtiokonttorista saatujen laskelmien mukaisesti. Suoriteperusteisesti kertynyt mutta maksamatta oleva korko on pääomitettu velkainstrumenttiin. Koska kattava tieto joukkovelkakirjojen hallussapitäjäsektoreista puuttuu, on residuaaliksi jäävä valtion joukkovelkakirjaerä toistaiseksi jaettu arviolta yritys- ja kotitaloussektorin kesken.

Virtalaskelmat perustuvat ensisijassa nimellisarvojen, hinnanmuutosten ja tiedossa olevien emisiovoittojen / -tappioiden hyödyntämiseen. Valtion velkatiedot perustuvat todellisiin liikkeeseenlasku- ja kuoleluslukuihin.

34 Johdannaissopimukset

Johdannaissopimuksia ovat sellaiset rahoitusinstrumentit, joiden arvo perustuu jonkun toisen hyödykkeen tms. arvoon. Esimerkiksi arvopapereihin tai hyödykkeisiin sidotut optiot, termiinit, futuurit ja swapit ovat johdannaisia.

Rahoitustilinpidon johdannaiset -erä on vuonna 1999 laajentunut kattamaan paitsi maksutaseen myös pankkien tilastoimat johdannaiset. Muiden kotimaisten yksiköiden väliset saamis- ja velkasuhteet sekä rahoitustaloustoimet on tietojen puuttuessa tilastoitu toistaiseksi vain osittain. Rahoitustilinpidon oman kyselyn perusteella kotimaisten johdannaisten sektoreittain yhteenlasketut nettoarvot ovat usein lähellä nollaa.

4 Lainat

Lainoiksi luokitellaan suoraan tai välittäjän kautta myönnettyt luotot, joista on yleensä todisteena velkakirja.

Tähän luokkaan kuuluvat mm. asuntolaina, kulu- tusluotto, talletustiliin liittyvä tililuotto (esim. sekki- tililuotto), vekseli, valtion varoista välitetyt lainat, repot (muiden kuin pankkien velkana olevat takaisinostositoumukset), markkinarahavelkakirjat, kapitalisaatiosopimukset, rahoitusleasingin luototus sekä osamaksuluotto. Lainoihin luetaan myös säästö- kassatalletukset.

5 Osakkeet ja osuudet

Osakkeiden ja osuuksien omistukseen liittyy varal- lisuuspitoisia (omistajan) oikeuksia yrityksiin ja yritysmäisiin yhteisöihin. Tällaisia ovat oikeus osuuteen yrityksen tai yhteisön voitosta sekä oi- keus jako-osaan yrityksen tai yhteisön lopetusva-

roista. Osakkeiden ja osuuksien lukeminen mu- kaan rahoitusvaroihin ja velkoihin perustuu kan- sainvälisten käsikirjojen (EKT95, SNA 1993)⁹ oh- jeisiin. Sijoittajan näkökulmasta osakesijoittaminen on yksi sijoitusmuoto muiden joukossa. Osakkei- den ja osuuksien liikkeeseen lasku on yksi vaih- toehtoinen tapa hankkia yritykselle ulkopuolista rahoitusta, joka rahoitustilinpidossa tilastoidaan yrityksen velaksi. Rahoitustilinpidossa kuvataan erikseen noteeratut osakkeet, muut osakkeet, ra- hasto-osuudet ja muut osuudet.

Osakkeisiin ei lueta asunto-osakkeita (ks. Lisä- tiedot).

511 Noteeratut osakkeet

Noteerattujen osakkeiden velkoja- ja velallissek- toritiedot markkinahintaan esitetään vuosien 1996–2004 rahoitustaseissa. Noteerattujen osak- keiden hallussapitäjäsektoreita tilastoitaessa on käytetty Arvopaperikeskuksen (APK) arvo-osuus- rekisteriä. Ulkomaat -sektorin omistuksessa ovat mukana pankkien hallintarekisteriin merkityt osakkeet.

Noteerattujen yritysten noteeraamattomat osa- kesarjat on tilastoitu saman yrityksen noteerattu- jen osakkeiden kurssiin, mutta ne sisältyvät vaatee- seen noteeraamattomat osakkeet. Noteerattujen osakkeiden laskenta tapahtuu hyödyntäen APK:n rekisteritietoa. Rekisteristä saadaan neljännes- vuosittain yrityskohtaisesti kunkin osakesarjan sek- toreittaiset omistukset kappaleittain.

Virtoja varten määrämuutoksista oikaistaan esim. kaikki ilmaisannit ja osakkeiden mitätöin- nit. Kun osakekohtaiset tasemäärät kerrotaan tarkasteluajankohdan viimeisen päivän keskihinnalla ja virtamäärät vuosineljänneksen painote- tulla keskihinnalla (aidot määrämuutokset anti- hinnalla), saadaan rahoitustilinpidon mukaiset tase- ja virta-arvot. Omien osakkeiden hankinnat kirjataan rahoitustilinpidossa osakevelan kuole- tuksena.

Koska rahoitustilinpidon ja maksutaseen mene- telmät noteerattujen osakkeiden nettohankintojen osalta poikkeavat toisistaan, myös tilastotiedot ero- avat – erityisesti ulkomaat-sektorin suomalaisten yritysten osakkeisiin kohdistuvien nettohankinto- jen osalta.

9 System of National Accounts (SNA 1993), UN ym., 1993

5122+5123+513 Muut osakkeet ja osuudet

Luokkaan luetaan kiinteistöyhtiöiden osakkeet (5122), muiden osakeyhtiöiden noteeraamattomat osakkeet (5123) sekä niitä vastaavat omistusosuudet muiden yhtiömuotojen ja yritysmäisten yhteisöjen pääomista lukuun ottamatta sijoitusrahastojen rahasto-osuuksia (513). Viimeksi mainittuun kuuluvat mm. omistajien sijoitukset valtion ja kuntien liikelaitoksiin.

Yritysten muiden osakkeiden ja osuuksien tilastointi perustuu lähinnä Tilastokeskuksen yritysten rakennetilaston tietokannan aineistoon, joka kattaa kaikki Suomessa toimivat yritykset. Haltijasektoriin käytetään lisäksi konsernirekisteriä ja ulkomaalaisomisteisia yrityksiä kuvaavaa FATS-tietokantaa.

Kotitalouksien osuus yritysten noteeraamattomista osakkeista ja osuuksista estimoidaan residuaalimenetelmällä.

Yritysten osake- ja muu osuusvelka arvostetaan tasearvoon eli oman pääoman kirjanpitoarvoon.

Osakkeiden ja muiden osuuksien tilastointi vaihtelee maittain ja sitä ollaankin parhaillaan harmonisoimassa EU-maiden piirissä EKT95:n suositusten mukaisesti. EKT95 mm. edellyttää osakkeiden markkinahintaista arvostusta. Muiden osuuksien osalta Suomen nykyinen arvostuskäytäntö vastaa EKT95:n vaatimuksia.

52 Rahasto-osuudet

Kotimaisten sektoreiden ja ulkomaiden hallussa olevien rahasto-osuuksien tasetiedot perustuvat Tilastokeskuksen sijoitusrahastotilastoon. Rahastosijoituksiin (virtoihin) luetaan EKT95:n mukaisesti maksetut nettomääräiset osuusmaksut sekä rahaston omaisuustulot vähennettynä hallinnointikustannuksilla (jakamattomat omaisuustulot pääomitetaan). Sijoitusten nettovirta estimoidaan sektoreille sektoreiden taseiden muutoksien ja rahasto-osuuksien arvon kehityksen perusteella.

Vuodesta 2001 ulkomaisia rahasto-osuuksia (so. ulkomaisiin rahastoihin tehtyjä sijoituksia) on tilastoitu vain niissä sektoreissa, joista tietoja on ollut käytettävissä. Kattavat tiedot ulkomaisista rahastosijoituksista ovat olleet käytössä vuodesta 2004 alkaen.

Rahamarkkinarahastojen rahasto-osuusvelka tilastoidaan sektorissa S1222 ja muiden sijoitusrahastojen sektorissa S123.

611+612+62 Vakuutustekninen vastuusvelka

Tähän vaateeseen luetaan yksilölliseen (vapaaehtoiseen) eläkevakuutukseen sekä henkivakuutukseen kuuluvat, vakuutuslaitosten tulevia korvauksia varten keräämät rahastot ja niiden muutokset.¹⁰ Henki- ja yksilöllisen eläkevakuutuksen vastuusvelka luetaan EKT95:n mukaan kokonaisuudessaan kotitalouksien saamiin riippumatta siitä, mikä sektori on vakuutuksen ottajana (maksajana). Vaade on jaettu koti- ja ulkomaisten kotitalouksien kesken maksutulon suhteessa. Tähän luetaan myös vahinkovakuutuksen vakuutusmaksu- ja korvausvastuut sekä niiden muutokset.

71+79 Muut saamiset ja velat

Tähän vaadeluokkaan luetaan kauppaluotot (tilisaamiset ja -velat, toimitusluotot, myyntisaamiset, ostovelat) sekä ennakoitavat tekeillä olevista tai tulevista suorituksista (71). Muihin saamiin ja velkoihin luetaan myös tulojen ja menojen suoriteperusteisesta kirjaamisesta syntyvät saamiset ja velat (79), esimerkiksi vielä maksamatta olevat tai enakkoon maksetut verot, osingot, vuokrat, palkat, sosiaaliturvamaksut yms.

Lisätiedot:

Asunto-osakkeet

Vuonna 2003 Suomen kansantalouden tilinpidossa tehtiin asunto-osakkeita koskeva uudistus. Uudessa menetelmässä kaikki asunto-osakkeet rinnastetaan suoraan omistettuihin asuntoihin, jolloin niiden ostot ja myynnit kirjataan kiinteän pääoman bruttomuodostuksena, eikä rahoitusvarojen hankintana (osakkeina). Vastaavasti asuntokanta kirjataan omistus- ja hallintamuodosta riippumatta vain reaaliarallisuutena varallisuustilinpidon puolella.

Asunto-osakevelka poistettiin vuonna 2003 sekä rahoitustilinpidon taseesta että virroista. Asunto-osakkeiden markkinahintainen tasearvo ja jako omistajasektoreittain lasketaan kuitenkin

10 Lakisääteisessä ja kollektiivisessa eläkevakuutusjärjestelmässä (esim. TEL) syntyvät rahastot eivät ole kotitalouksien varallisuutta. Jos työeläkemaksujen määrä ylittää maksetut eläkkeet, ylijäämä on kansantalouden tilinpidossa julkisyhteisöjen (sosiaaliturvarahastojen) säästämistä.

jatkossakin erillisenä lisätietona (AFM.5121 Asunto-osakkeet). Asunto-osakkeiden tasearvot perustuvat tilastovuoden kahden viimeisen neljänneksen ja seuraavan vuoden kahden ensimmäisen neljänneksen keskimääräisten markkinahintojen ja asuttujen asuntojen pinta-alojen alueittain ja asuntotyypeittäin laskettuun arvoon.

Asunto-osakkeiden omistajasektorit on määritelty hyödyntämällä Tilastokeskuksen rekisteripohjaista asuntokantaa ja rahoitustilinpidon omaa kyselyä, jonka jälkeen saadaan kotitaloussektorin omistus residuaalina.

Rahoitustilinpito ja muut tilastot

Edellä on käsitelty rahoitustilinpidon sekä toisaalta kansantalouden tilinpidon ja maksutaseen välisiä eroja ja liittymiä. Luottokantatilastossa tilastoidaan rahoituslaitosten, valtion ja sosiaaliturvarahastojen luotonantoa. Rahoitustilinpidon tiedot poikkeavat osin luottokantatilastosta, koska luottokantatilastossa kirjausperusteena on nimellisarvo ja rahoitustilinpidossa markkinahinta. Rahoitustilinpidon muut rahoituslaitokset -sektorissa on myös useampia tiedonantajia kuin luottokantatilastossa.

Tilastokeskuksen yritysten rakennetilaston tietokanta kuten moni muukin tilasto perustuu lähinnä kirjanpitoarvoihin. Rahoitustilinpidon tiedot voivat markkinahintaisina poiketa näiden tilastolähteiden tiedoista. Tilastokeskuksen joukkovelkakirjatilastossa tilastoidaan kotimaanvaluutan määräisten joukkovelkakirjojen alkupe räisen kuoletussuunnitelman mukaista kantaa ja joukkovelkakirjojen liikkeeseen laskuja nimellisarvoon.

Rahoitustilinpitotilaston rajoitukset

Rahoitustilinpidon varanto- ja virtatiedot julkaistaan EKT95:n mukaisina. Tietopohjassa on yhä heikkouksia, jonka vuoksi osaan tiedoista tulee suhtautua asianmukaisella varauksella. Toisaalta rahoitustilinpidon määritelmällisesti umpeen menevä tilastojärjestelmä osaltaan vähentää puutteita.

Tietoja osakkeiden ja osuuksien kaupoista on rajallisesti ja virtatiedot joudutaankin pääsääntöisesti estimoimaan puutteellisten tietojen perusteella. Täten osakkeiden virtatietoihin tulee suhtautua varauksella. Poikkeuksen tekee noteeratut osakkeet, joiden virrat voidaan johtaa Arvopaperikeskuksen aineiston perusteella.

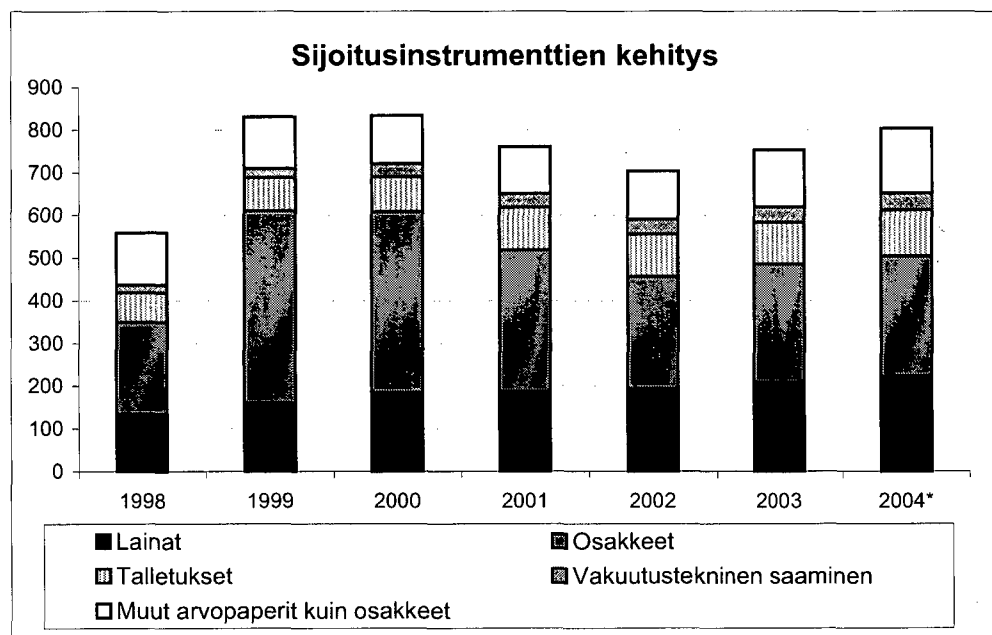
Joukkovelkakirjat on arvotettu pääosin markkinahintaan tilastovuodesta 1995 alkaen. Markkinahintaan sisältyy myös kertynyt mutta maksamatta oleva korko. Markkinahintaan arvottaminen ei täysin kata kaikkien sektoreiden saamia ja velkoja.

Vaateeseen "Muut saamiset ja velat" on joillakin sektoreilla kohdistettu eriä, joita ei ole voitu osoittaa muualle. Kotitalouksien vähittäiskaupalta suoraan saaduista luotoista ei tilastossa ole tietoja. Toisaalta Suomessa kaupan myöntämä luotto siirtyy useimmiten rahoituslaitokselle, jotka tilasto kattaa.

Rahoitustilinpito kuten muukin osa kansantalouden tilinpitoa on muista (perus)tilastoista johdettu tilasto. SNA ja sen Euroopan yhteisöversio EKT95 kattavat koko makrotaloustilastoinnin alueen. Rahoitustilinpitoa voidaan pitää kaikkien rahoitustilastojen menetelmällisenä ja luokituksia ohjaavana perustana. Perustilastoja onkin alettu enenevässä määrin rakentaa EKT95:n luokituksille, esimerkkinä Euroopan keskuspankin tasetiedonkeruu EMU-alueen rahalaitoksilta, joka perustuu EKT95:n vaade- ja sektori-luokitukseen. Tällainen kehitys sekä yhtenäistää eri maiden tilastoja että tekee niistä yhä laadukkaampia.

1

Tauluissa kuvataan kunkin sektorin rahoitusvaroja ja velkoja vaateittain vuosien 1998 – 2004* lopussa. Kunkin vaateen kohdalla ilmoitetaan myös miltä vastinsektorilta saaminen on tai mille vastinsektorille velka on. Näiden lisäksi ilmoitetaan sektorin rahoitusvarat ja velat yhteensä vuosittain. Kun rahoitusvaroista yhteensä vähennetään velat yhteensä saadaan Nettorahoitusvarat.



1.1 Yritysten ja asuntoyhteisöjen (S11) rahoitusvarat ja velat 1998-2004*

Rahoitusvarat

| miljoonaa euroa | 1998 | 1999 ¹ | 2000 | 2001 | 2002 | 2003 | 2004* |
|--|-----------------|-------------------|-----------------|-----------------|-----------------|-----------------|-----------------|
| Monetaarinen kulta ja erityiset nosto-oikeudet | - | - | - | - | - | - | - |
| Käteisraha ja käteistalletukset | 10 099 | 10 753 | 9 972 | 11 051 | 11 272 | 14 818 | 11 953 |
| siitä rahoitus- ja vakuutuslaitoksilta | 9 730 | 10 245 | 9 588 | 10 333 | 10 886 | 11 858 | 11 354 |
| julkisyhteisöiltä | 28 | 30 | 63 | 66 | 45 | 40 | 45 |
| muilta kotimaisilta sektoreilta | - | - | - | - | - | - | - |
| ulkomailta | 341 | 478 | 321 | 652 | 341 | 2 920 | 554 |
| Muut talletukset | 282 | 611 | 1 049 | 1 577 | 1 397 | 2 189 | 2 961 |
| siitä rahoitus- ja vakuutuslaitoksilta | 282 | 611 | 1 049 | 1 577 | 1 397 | 2 189 | 2 961 |
| julkisyhteisöiltä | - | - | - | - | - | - | - |
| muilta kotimaisilta sektoreilta | - | - | - | - | - | - | - |
| ulkomailta | - | - | - | - | - | - | - |
| Rahamarkkinainstrumentit | 3 445 | 4 045 | 1 900 | 1 216 | 2 436 | 2 176 | 2 721 |
| siitä rahoitus- ja vakuutuslaitoksilta | 3 031 | 3 461 | 966 | 541 | 1 670 | 1 001 | 1 017 |
| julkisyhteisöiltä | 233 | 555 | 823 | 624 | 656 | 323 | 442 |
| muilta kotimaisilta sektoreilta | 163 | - | - | - | 4 | 772 | 1 199 |
| ulkomailta | 18 | 29 | 111 | 51 | 106 | 80 | 63 |
| Joukkovelkakirjalainat | 5 642 | 7 681 | 8 012 | 7 879 | 7 051 | 4 037 | 5 418 |
| siitä rahoitus- ja vakuutuslaitoksilta | 1 418 | 1 967 | 2 495 | 2 107 | 1 863 | 1 092 | 1 838 |
| julkisyhteisöiltä | 3 267 | 2 156 | 1 681 | 1 378 | 498 | 950 | 593 |
| muilta kotimaisilta sektoreilta | 855 | 3 454 | 3 763 | 4 199 | 4 575 | 1 873 | 2 862 |
| ulkomailta | 102 | 104 | 73 | 195 | 115 | 122 | 125 |
| Johdannaiset | - | 479 | 849 | 624 | 1 768 | 1 582 | 2 392 |
| siitä rahoitus- ja vakuutuslaitoksilta | - | 116 | 306 | 254 | 577 | 569 | 1 610 |
| julkisyhteisöiltä | - | - | - | - | - | - | - |
| muilta kotimaisilta sektoreilta | - | - | - | - | - | - | 2 |
| ulkomailta | - | 363 | 543 | 370 | 1 191 | 1 013 | 780 |
| Lainat | 25 057 | 41 862 | 58 352 | 61 729 | 64 218 | 71 072 | 71 988 |
| siitä rahoitus- ja vakuutuslaitoksilta | 2 254 | 3 525 | 3 899 | 3 975 | 4 926 | 4 165 | 3 974 |
| julkisyhteisöiltä | 930 | 990 | 1 154 | 1 221 | 1 357 | 1 371 | 1 396 |
| muilta kotimaisilta sektoreilta | 15 738 | 29 468 | 38 207 | 34 706 | 35 211 | 39 813 | 46 594 |
| ulkomailta | 6 135 | 7 879 | 15 092 | 21 827 | 22 724 | 25 723 | 20 024 |
| Noteeratut osakkeet | 14 496 | 24 326 | 15 341 | 11 464 | 10 351 | 9 164 | 7 309 |
| siitä rahoitus- ja vakuutuslaitoksilta | 1 113 | 1 442 | 1 547 | 942 | 416 | 477 | 523 |
| julkisyhteisöiltä | - | - | - | - | - | - | - |
| muilta kotimaisilta sektoreilta | 13 328 | 22 731 | 13 303 | 10 098 | 8 883 | 8 144 | 6 492 |
| ulkomailta | 55 | 153 | 491 | 424 | 1 052 | 543 | 294 |
| Muut osakkeet ja osuudet paitsi rahasto-osuudet | 34 890 | 42 941 | 58 880 | 54 258 | 56 148 | 60 632 | 58 343 |
| siitä rahoitus- ja vakuutuslaitoksilta | 78 | 135 | 64 | 76 | 223 | 195 | 194 |
| julkisyhteisöiltä | - | - | 2 | 2 | - | - | - |
| muilta kotimaisilta sektoreilta | 20 302 | 21 614 | 25 077 | 25 273 | 27 285 | 28 876 | 23 960 |
| ulkomailta | 14 510 | 21 192 | 33 737 | 28 907 | 28 640 | 31 561 | 34 189 |
| Rahasto-osuudet | 921 | 1 643 | 2 354 | 2 347 | 2 261 | 3 623 | 5 525 |
| siitä rahoitus- ja vakuutuslaitoksilta | 921 | 1 643 | 2 354 | 2 347 | 2 261 | 3 623 | 5 506 |
| julkisyhteisöiltä | - | - | - | - | - | - | - |
| muilta kotimaisilta sektoreilta | - | - | - | - | - | - | - |
| ulkomailta | - | - | - | - | - | - | 19 |
| Vakuutustekninen vastuvelka | 1 896 | 1 849 | 1 876 | 1 914 | 2 198 | 2 268 | 2 441 |
| Muut saamiset | 38 187 | 30 534 | 34 129 | 35 446 | 35 028 | 36 758 | 40 357 |
| siitä rahoitus- ja vakuutuslaitoksilta | 2 352 | 2 820 | 2 990 | 4 342 | 3 084 | 2 806 | 2 581 |
| julkisyhteisöiltä | 2 537 | 2 111 | 2 772 | 3 030 | 3 285 | 3 376 | 3 716 |
| muilta kotimaisilta sektoreilta | 30 615 | 20 783 | 22 416 | 22 105 | 22 005 | 24 039 | 27 392 |
| ulkomailta | 2 683 | 4 820 | 5 951 | 5 969 | 6 654 | 6 537 | 6 668 |
| Rahoitusvarat yhteensä | 134 915 | 166 724 | 192 714 | 189 505 | 194 128 | 208 319 | 211 408 |
| Nettorahoitusvarat | -171 150 | -377 899 | -352 673 | -262 298 | -191 809 | -189 656 | -194 679 |

1) Aikasarja katkeaa v.1999 tietolähteen muuttumisen vuoksi.

Velat

| <i>miljoonaa euroa</i> | 1998 | 1999 ¹ | 2000 | 2001 | 2002 | 2003 | 2004* |
|--|----------------|-------------------|----------------|----------------|----------------|----------------|----------------|
| Monetaarinen kulta ja erityiset nosto-oikeudet | - | - | - | - | - | - | - |
| Käteisraha ja käteistalletukset | - | - | - | - | - | - | - |
| siitä rahoitus- ja vakuutuslaitoksille | - | - | - | - | - | - | - |
| julkisyhteisöille | - | - | - | - | - | - | - |
| muille kotimaisille sektoreille | - | - | - | - | - | - | - |
| ulkomaille | - | - | - | - | - | - | - |
| Muut talletukset | - | - | - | - | - | - | - |
| siitä rahoitus- ja vakuutuslaitoksille | - | - | - | - | - | - | - |
| julkisyhteisöille | - | - | - | - | - | - | - |
| muille kotimaisille sektoreille | - | - | - | - | - | - | - |
| ulkomaille | - | - | - | - | - | - | - |
| Rahamarkkinainstrumentit | 1 176 | 1 807 | 2 122 | 1 942 | 2 370 | 3 278 | 3 360 |
| siitä rahoitus- ja vakuutuslaitoksille | 314 | 731 | 896 | 1 213 | 1 672 | 1 322 | 1 406 |
| julkisyhteisöille | 256 | 633 | 622 | 460 | 575 | 590 | 332 |
| muille kotimaisille sektoreille | 163 | - | 1 | 1 | 6 | 872 | 1 321 |
| ulkomaille | 443 | 443 | 603 | 268 | 117 | 494 | 301 |
| Joukkovelkakirjalainat | 5 565 | 8 647 | 11 987 | 14 961 | 16 225 | 15 755 | 16 016 |
| siitä rahoitus- ja vakuutuslaitoksille | 2 405 | 2 627 | 2 612 | 2 349 | 2 747 | 2 898 | 2 645 |
| julkisyhteisöille | 923 | 1 088 | 961 | 906 | 963 | 1 116 | 708 |
| muille kotimaisille sektoreille | 890 | 3 508 | 3 811 | 4 246 | 4 651 | 1 961 | 2 922 |
| ulkomaille | 1 347 | 1 424 | 4 603 | 7 460 | 7 864 | 9 780 | 9 741 |
| Johdannaiset | 17 | 842 | 722 | 555 | 803 | 1 439 | 1 353 |
| siitä rahoitus- ja vakuutuslaitoksille | - | 157 | 200 | 286 | 207 | 719 | 762 |
| julkisyhteisöille | - | - | - | - | - | - | - |
| muille kotimaisille sektoreille | - | - | - | - | - | - | - |
| ulkomaille | 17 | 685 | 522 | 269 | 596 | 720 | 591 |
| Lainat | 74 241 | 95 417 | 115 297 | 112 372 | 114 448 | 120 140 | 126 468 |
| siitä rahoitus- ja vakuutuslaitoksille | 27 454 | 30 743 | 33 118 | 34 383 | 36 911 | 38 105 | 41 441 |
| julkisyhteisöille | 18 975 | 19 074 | 18 384 | 18 425 | 18 491 | 19 265 | 19 158 |
| muille kotimaisille sektoreille | 16 053 | 29 834 | 38 594 | 35 159 | 35 725 | 40 451 | 47 278 |
| ulkomaille | 11 759 | 15 766 | 25 201 | 24 405 | 23 321 | 22 319 | 18 591 |
| Noteeratut osakkeet | 122 445 | 339 684 | 304 861 | 206 578 | 132 722 | 126 817 | 124 106 |
| siitä rahoitus- ja vakuutuslaitoksille | 7 307 | 14 327 | 10 457 | 7 331 | 5 395 | 5 699 | 5 618 |
| julkisyhteisöille | 21 451 | 49 309 | 21 407 | 16 556 | 10 662 | 12 820 | 17 098 |
| muille kotimaisille sektoreille | 28 009 | 58 151 | 43 546 | 32 078 | 24 947 | 26 344 | 26 487 |
| ulkomaille | 65 678 | 217 897 | 229 451 | 150 613 | 91 718 | 81 954 | 74 903 |
| Muut osakkeet ja osuudet paitsi rahasto-osuudet | 62 567 | 69 505 | 78 416 | 82 507 | 86 772 | 96 187 | 98 431 |
| siitä rahoitus- ja vakuutuslaitoksille | 4 712 | 3 761 | 4 789 | 6 017 | 6 090 | 4 719 | 4 342 |
| julkisyhteisöille | 10 292 | 13 982 | 14 382 | 15 341 | 16 167 | 18 362 | 18 163 |
| muille kotimaisille sektoreille | 41 351 | 43 412 | 49 821 | 49 786 | 53 427 | 59 638 | 60 405 |
| ulkomaille | 6 212 | 8 350 | 9 424 | 11 363 | 11 088 | 13 468 | 15 521 |
| Rahasto-osuudet | - | - | - | - | - | - | - |
| siitä rahoitus- ja vakuutuslaitoksille | - | - | - | - | - | - | - |
| julkisyhteisöille | - | - | - | - | - | - | - |
| muille kotimaisille sektoreille | - | - | - | - | - | - | - |
| ulkomaille | - | - | - | - | - | - | - |
| Vakuutustekninen vastuuveika | - | - | - | - | - | - | - |
| Muut velat | 40 054 | 28 721 | 31 982 | 32 888 | 32 597 | 34 359 | 36 353 |
| siitä rahoitus- ja vakuutuslaitoksille | 3 851 | 2 578 | 2 913 | 1 952 | 2 364 | 2 367 | 1 743 |
| julkisyhteisöille | 3 354 | 2 648 | 3 503 | 2 763 | 3 529 | 3 880 | 3 952 |
| muille kotimaisille sektoreille | 30 644 | 20 825 | 22 276 | 25 015 | 22 582 | 23 720 | 24 834 |
| ulkomaille | 2 205 | 2 670 | 3 290 | 3 158 | 4 122 | 4 392 | 5 824 |
| Velat yhteensä | 306 065 | 544 623 | 545 387 | 451 803 | 385 937 | 397 975 | 406 087 |

1.2. Rahoitus- ja vakuutuslaitosten (S12) rahoitusvarat ja velat 1998-2004*

Rahoitusvarat

| miljoonaa euroa | 1998 | 1999 | 2000 | 2001 | 2002 | 2003 | 2004* |
|--|----------------|----------------|----------------|----------------|----------------|----------------|----------------|
| Monetaarinen kulta ja erityiset nosto-oikeudet | 791 | 745 | 611 | 762 | 713 | 675 | 629 |
| Käteisraha ja käteistalletukset | 20 182 | 28 175 | 29 883 | 41 789 | 37 150 | 38 173 | 42 102 |
| siitä rahoitus- ja vakuutuslaitoksilta | 3 627 | 6 906 | 5 329 | 6 676 | 6 291 | 5 007 | 6 149 |
| julkisyhteisöiltä | 39 | 45 | 46 | 17 | 31 | 27 | 30 |
| muilta kotimaisilta sektoreilta | - | - | - | - | - | - | - |
| ulkomailta | 16 516 | 21 224 | 24 508 | 35 096 | 30 828 | 33 139 | 35 923 |
| Muut talletukset | 4 958 | 5 943 | 5 568 | 6 424 | 8 602 | 8 028 | 7 266 |
| siitä rahoitus- ja vakuutuslaitoksilta | 3 977 | 5 188 | 4 601 | 5 615 | 7 874 | 7 290 | 6 788 |
| julkisyhteisöiltä | - | - | - | - | - | - | - |
| muilta kotimaisilta sektoreilta | - | - | - | - | - | - | - |
| ulkomailta | 981 | 755 | 967 | 809 | 728 | 738 | 478 |
| Rahamarkkinainstrumentit | 9 840 | 10 375 | 9 684 | 11 952 | 15 819 | 15 681 | 14 579 |
| siitä rahoitus- ja vakuutuslaitoksilta | 6 994 | 8 293 | 6 736 | 7 648 | 9 959 | 10 088 | 8 444 |
| julkisyhteisöiltä | 2 081 | 334 | 803 | 2 285 | 1 382 | 1 595 | 916 |
| muilta kotimaisilta sektoreilta | 314 | 731 | 896 | 1 217 | 1 673 | 1 322 | 1 406 |
| ulkomailta | 451 | 1 017 | 1 249 | 802 | 2 805 | 2 676 | 3 813 |
| Joukkovelkakirjalainat | 26 314 | 29 302 | 32 937 | 30 773 | 29 518 | 33 163 | 37 796 |
| siitä rahoitus- ja vakuutuslaitoksilta | 2 232 | 1 683 | 2 063 | 1 743 | 1 268 | 1 797 | 2 385 |
| julkisyhteisöiltä | 16 176 | 14 532 | 13 680 | 10 428 | 6 017 | 4 786 | 3 961 |
| muilta kotimaisilta sektoreilta | 2 407 | 2 629 | 2 616 | 2 352 | 2 750 | 2 898 | 2 645 |
| ulkomailta | 5 499 | 10 458 | 14 578 | 16 250 | 19 483 | 23 682 | 28 805 |
| Johdannaiset | 126 | 2 163 | 1 860 | 1 589 | 1 966 | 18 764 | 27 282 |
| siitä rahoitus- ja vakuutuslaitoksilta | - | - | - | - | 92 | 368 | 219 |
| julkisyhteisöiltä | - | - | - | - | - | - | - |
| muilta kotimaisilta sektoreilta | - | 157 | 200 | 286 | 207 | 719 | 762 |
| ulkomailta | 126 | 2 006 | 1 660 | 1 303 | 1 667 | 17 677 | 26 301 |
| Lainat | 80 050 | 86 663 | 92 948 | 97 739 | 106 233 | 119 572 | 134 345 |
| siitä rahoitus- ja vakuutuslaitoksilta | 9 570 | 9 800 | 8 605 | 9 709 | 9 507 | 9 824 | 9 333 |
| julkisyhteisöiltä | 2 543 | 2 444 | 2 992 | 2 967 | 3 185 | 4 556 | 4 122 |
| muilta kotimaisilta sektoreilta | 60 043 | 66 995 | 72 521 | 77 118 | 83 978 | 91 658 | 102 485 |
| ulkomailta | 7 894 | 7 424 | 8 830 | 7 945 | 9 563 | 13 534 | 18 405 |
| Noteeratut osakkeet | 11 990 | 24 432 | 22 985 | 17 143 | 12 451 | 13 979 | 15 358 |
| siitä rahoitus- ja vakuutuslaitoksilta | 1 727 | 2 368 | 957 | 1 221 | 954 | 1 038 | 1 183 |
| julkisyhteisöiltä | - | - | - | - | - | - | - |
| muilta kotimaisilta sektoreilta | 7 307 | 14 327 | 10 457 | 7 331 | 5 395 | 5 699 | 5 618 |
| ulkomailta | 2 956 | 7 737 | 11 571 | 8 591 | 6 102 | 7 242 | 8 557 |
| Muut osakkeet ja osuudet paitsi rahasto-osuudet | 13 830 | 14 906 | 17 355 | 19 799 | 20 905 | 12 590 | 12 781 |
| siitä rahoitus- ja vakuutuslaitoksilta | 7 362 | 8 530 | 6 261 | 3 741 | 3 569 | 4 241 | 3 681 |
| julkisyhteisöiltä | 31 | 31 | 14 | 12 | 19 | 38 | 35 |
| muilta kotimaisilta sektoreilta | 4 712 | 3 761 | 4 789 | 6 017 | 6 090 | 4 719 | 4 342 |
| ulkomailta | 1 725 | 2 584 | 6 291 | 10 029 | 11 227 | 3 592 | 4 723 |
| Rahasto-osuudet | 774 | 1 832 | 2 654 | 4 987 | 6 411 | 8 945 | 15 185 |
| siitä rahoitus- ja vakuutuslaitoksilta | 774 | 1 832 | 2 654 | 2 970 | 4 028 | 5 809 | 9 804 |
| julkisyhteisöiltä | - | - | - | - | - | - | - |
| muilta kotimaisilta sektoreilta | - | - | - | - | - | - | - |
| ulkomailta | - | - | - | 2 017 | 2 383 | 3 136 | 5 381 |
| Vakuutustekninen vastuuvetä | 5 | 6 | 6 | 21 | 21 | 24 | 25 |
| Muut saamiset | 9 367 | 8 060 | 8 977 | 7 357 | 6 109 | 6 637 | 6 254 |
| siitä rahoitus- ja vakuutuslaitoksilta | 1 335 | 2 330 | 2 782 | 1 790 | 1 255 | 2 056 | 1 223 |
| julkisyhteisöiltä | 310 | 227 | 117 | 353 | 312 | 230 | 274 |
| muilta kotimaisilta sektoreilta | 4 903 | 3 372 | 3 707 | 2 701 | 3 003 | 2 704 | 2 250 |
| ulkomailta | 2 819 | 2 131 | 2 371 | 2 513 | 1 539 | 1 647 | 2 507 |
| Rahoitusvarat yhteensä | 178 227 | 212 602 | 225 468 | 240 335 | 245 898 | 276 231 | 313 602 |
| Nettorahoitusvarat | 1 048 | 8 160 | 9 342 | 7 102 | 7 880 | 7 209 | 8 621 |

Velat

| <i>miljoonaa euroa</i> | 1998 | 1999 | 2000 | 2001 | 2002 | 2003 | 2004* |
|--|----------------|----------------|----------------|----------------|----------------|----------------|----------------|
| Monetaarinen kulta ja erityiset nosto-oikeudet | - | - | - | - | - | - | - |
| Käteisraha ja käteistalletukset | 56 251 | 62 573 | 64 922 | 82 424 | 80 302 | 78 395 | 89 076 |
| siitä rahoitus- ja vakuutuslaitoksille | 3 627 | 6 906 | 5 329 | 6 676 | 6 291 | 5 007 | 6 149 |
| julkisyhteisöille | 1 740 | 2 087 | 1 438 | 1 468 | 1 835 | 1 566 | 1 502 |
| muille kotimaisille sektoreille | 41 752 | 44 309 | 43 576 | 45 471 | 47 234 | 51 103 | 53 946 |
| ulkomaille | 9 132 | 9 271 | 14 579 | 28 809 | 24 942 | 20 719 | 27 479 |
| Muut talletukset | 15 841 | 18 338 | 20 066 | 19 640 | 22 285 | 22 924 | 23 377 |
| siitä rahoitus- ja vakuutuslaitoksille | 3 977 | 5 188 | 4 601 | 5 615 | 7 874 | 7 290 | 6 788 |
| julkisyhteisöille | 1 377 | 2 008 | 3 464 | 1 005 | 1 602 | 2 330 | 2 691 |
| muille kotimaisille sektoreille | 10 169 | 10 616 | 11 544 | 12 661 | 12 546 | 13 190 | 13 545 |
| ulkomaille | 318 | 526 | 457 | 359 | 263 | 114 | 353 |
| Rahamarkkinainstrumentit | 20 078 | 20 621 | 15 380 | 14 684 | 18 144 | 20 949 | 22 979 |
| siitä rahoitus- ja vakuutuslaitoksille | 6 994 | 8 293 | 6 736 | 7 648 | 9 959 | 10 088 | 8 444 |
| julkisyhteisöille | 8 825 | 7 417 | 4 488 | 4 662 | 4 099 | 3 654 | 4 797 |
| muille kotimaisille sektoreille | 3 062 | 3 498 | 1 002 | 638 | 1 730 | 1 059 | 1 071 |
| ulkomaille | 1 197 | 1 413 | 3 154 | 1 736 | 2 356 | 6 148 | 8 667 |
| Joukkovelkakirjalainat | 15 057 | 15 319 | 14 942 | 12 982 | 12 450 | 12 051 | 17 596 |
| siitä rahoitus- ja vakuutuslaitoksille | 2 232 | 1 683 | 2 063 | 1 743 | 1 268 | 1 797 | 2 385 |
| julkisyhteisöille | 2 594 | 2 087 | 1 438 | 1 038 | 693 | 574 | 784 |
| muille kotimaisille sektoreille | 1 566 | 2 113 | 2 781 | 2 603 | 2 291 | 1 452 | 2 265 |
| ulkomaille | 8 665 | 9 436 | 8 660 | 7 598 | 8 198 | 8 228 | 12 162 |
| Johdannaiset | 37 | 1 523 | 1 596 | 1 272 | 2 328 | 18 730 | 27 385 |
| siitä rahoitus- ja vakuutuslaitoksille | - | - | - | - | 92 | 368 | 219 |
| julkisyhteisöille | - | - | - | 17 | - | - | 4 |
| muille kotimaisille sektoreille | - | 116 | 306 | 254 | 577 | 569 | 1 610 |
| ulkomaille | 37 | 1 407 | 1 290 | 1 001 | 1 659 | 17 793 | 25 552 |
| Lainat | 16 455 | 19 121 | 19 024 | 21 888 | 21 667 | 22 084 | 22 055 |
| siitä rahoitus- ja vakuutuslaitoksille | 9 570 | 9 800 | 8 605 | 9 709 | 9 507 | 9 824 | 9 333 |
| julkisyhteisöille | 1 473 | 1 277 | 1 291 | 1 092 | 1 184 | 1 302 | 989 |
| muille kotimaisille sektoreille | 2 260 | 3 548 | 3 905 | 3 976 | 4 927 | 4 167 | 3 980 |
| ulkomaille | 3 152 | 4 496 | 5 223 | 7 111 | 6 049 | 6 791 | 7 753 |
| Noteeratut osakkeet | 9 181 | 10 834 | 6 992 | 7 216 | 5 922 | 6 884 | 8 410 |
| siitä rahoitus- ja vakuutuslaitoksille | 1 727 | 2 368 | 957 | 1 221 | 954 | 1 038 | 1 183 |
| julkisyhteisöille | 671 | 811 | 1 132 | 2 668 | 2 351 | 2 738 | 2 818 |
| muille kotimaisille sektoreille | 3 127 | 3 526 | 2 484 | 1 727 | 1 155 | 1 498 | 1 806 |
| ulkomaille | 3 656 | 4 129 | 2 419 | 1 600 | 1 462 | 1 610 | 2 603 |
| Muut osakkeet ja osuudet paitsi rahasto-osuudet | 13 518 | 16 282 | 17 641 | 17 090 | 17 733 | 20 137 | 14 749 |
| siitä rahoitus- ja vakuutuslaitoksille | 7 362 | 8 530 | 6 261 | 3 741 | 3 569 | 4 241 | 3 681 |
| julkisyhteisöille | 3 631 | 3 316 | 3 329 | 2 206 | 2 603 | 2 681 | 2 421 |
| muille kotimaisille sektoreille | 484 | 625 | 665 | 756 | 1 016 | 1 147 | 1 174 |
| ulkomaille | 2 041 | 3 811 | 7 386 | 10 387 | 10 545 | 12 068 | 7 473 |
| Rahasto-osuudet | 4 995 | 10 313 | 14 028 | 15 445 | 16 624 | 23 208 | 33 341 |
| siitä rahoitus- ja vakuutuslaitoksille | 774 | 1 832 | 2 654 | 2 970 | 4 028 | 5 809 | 9 804 |
| julkisyhteisöille | 507 | 692 | 470 | 1 636 | 1 785 | 1 960 | 3 046 |
| muille kotimaisille sektoreille | 3 566 | 7 355 | 9 687 | 9 561 | 9 412 | 12 756 | 16 647 |
| ulkomaille | 148 | 434 | 1 217 | 1 278 | 1 399 | 2 683 | 3 844 |
| Vakuutustekninen vastuuvelka | 17 828 | 21 329 | 29 794 | 32 395 | 34 013 | 36 513 | 38 949 |
| Muut velat | 7 938 | 8 189 | 11 741 | 8 197 | 6 550 | 7 147 | 7 064 |
| siitä rahoitus- ja vakuutuslaitoksille | 1 335 | 2 330 | 2 782 | 1 790 | 1 255 | 2 056 | 1 223 |
| julkisyhteisöille | 618 | 1 203 | 680 | 450 | 365 | 641 | 537 |
| muille kotimaisille sektoreille | 2 918 | 3 279 | 3 478 | 4 766 | 3 579 | 2 953 | 2 844 |
| ulkomaille | 3 067 | 1 377 | 4 801 | 1 191 | 1 351 | 1 497 | 2 460 |
| Velat yhteensä | 177 179 | 204 442 | 216 126 | 233 233 | 238 018 | 269 022 | 304 981 |

1.3. Keskuspankin (S121) rahoitusvarat ja velat 1998-2004*

Rahoitusvarat

| <i>miljoonaa euroa</i> | 1998 | 1999 | 2000 | 2001 | 2002 | 2003 | 2004* |
|--|--------------|---------------|---------------|---------------|---------------|---------------|---------------|
| Monetaarinen kulta ja erityiset nosto-oikeudet | 791 | 745 | 611 | 762 | 713 | 675 | 629 |
| Käteisraha ja käteistalletukset | 7 292 | 7 795 | 8 074 | 8 967 | 8 926 | 8 486 | 9 263 |
| siitä rahoitus- ja vakuutuslaitoksilta | - | - | - | - | - | - | - |
| julkisyhteisöiltä | - | - | - | - | - | - | - |
| muilta kotimaisilta sektoreilta | - | - | - | - | - | - | - |
| ulkomailta | 7 292 | 7 795 | 8 074 | 8 967 | 8 926 | 8 486 | 9 263 |
| Muut talletukset | 716 | 2 147 | 989 | 1 919 | 3 588 | 3 465 | 2 913 |
| siitä rahoitus- ja vakuutuslaitoksilta | - | 1 513 | 454 | 1 294 | 2 970 | 2 850 | 2 450 |
| julkisyhteisöiltä | - | - | - | - | - | - | - |
| muilta kotimaisilta sektoreilta | - | - | - | - | - | - | - |
| ulkomailta | 716 | 634 | 535 | 625 | 618 | 615 | 463 |
| Rahamarkkinainstrumentit | - | 183 | 75 | - | - | - | 22 |
| siitä rahoitus- ja vakuutuslaitoksilta | - | - | - | - | - | - | - |
| julkisyhteisöiltä | - | - | - | - | - | - | - |
| muilta kotimaisilta sektoreilta | - | - | - | - | - | - | - |
| ulkomailta | - | 183 | 75 | - | - | - | 22 |
| Joukkovelkakirjalainat | 259 | 649 | 745 | 729 | 531 | 690 | 586 |
| siitä rahoitus- ja vakuutuslaitoksilta | 11 | 5 | 18 | 1 | - | - | - |
| julkisyhteisöiltä | - | - | - | - | - | - | - |
| muilta kotimaisilta sektoreilta | 248 | 204 | 143 | 83 | 22 | 143 | 0 |
| ulkomailta | 0 | 440 | 584 | 645 | 509 | 547 | 586 |
| Johdannaiset | - | - | - | - | - | 37 | - |
| siitä rahoitus- ja vakuutuslaitoksilta | - | - | - | - | - | - | - |
| julkisyhteisöiltä | - | - | - | - | - | - | - |
| muilta kotimaisilta sektoreilta | - | - | - | - | - | - | - |
| ulkomailta | - | - | - | - | - | 37 | - |
| Lainat | 19 | 8 | 7 | 8 | 8 | 198 | 5 |
| siitä rahoitus- ja vakuutuslaitoksilta | 3 | - | - | - | - | - | - |
| julkisyhteisöiltä | - | - | - | - | - | - | - |
| muilta kotimaisilta sektoreilta | 16 | 8 | 7 | 8 | 8 | 6 | 5 |
| ulkomailta | - | - | - | - | - | 192 | - |
| Noteeratut osakkeet | - | - | - | - | - | - | - |
| siitä rahoitus- ja vakuutuslaitoksilta | - | - | - | - | - | - | - |
| julkisyhteisöiltä | - | - | - | - | - | - | - |
| muilta kotimaisilta sektoreilta | - | - | - | - | - | - | - |
| ulkomailta | - | - | - | - | - | - | - |
| Muut osakkeet ja osuudet paitsi rahasto-osuudet | 91 | 786 | 786 | 786 | 788 | 787 | 858 |
| siitä rahoitus- ja vakuutuslaitoksilta | 6 | 2 | 2 | 2 | 2 | - | - |
| julkisyhteisöiltä | - | - | - | - | - | - | - |
| muilta kotimaisilta sektoreilta | 5 | 4 | 4 | 4 | 5 | 6 | 55 |
| ulkomailta | 80 | 780 | 780 | 780 | 781 | 781 | 803 |
| Rahasto-osuudet | - | - | - | - | 272 | 322 | 344 |
| siitä rahoitus- ja vakuutuslaitoksilta | - | - | - | - | - | - | - |
| julkisyhteisöiltä | - | - | - | - | - | - | - |
| muilta kotimaisilta sektoreilta | - | - | - | - | - | - | - |
| ulkomailta | - | - | - | - | 272 | 322 | 344 |
| Vakuutustekninen vastuuvélka | - | - | - | - | - | - | - |
| Muut saamiset | 76 | 101 | - | 226 | 53 | 6 | 185 |
| siitä rahoitus- ja vakuutuslaitoksilta | - | 101 | - | 31 | 45 | - | 0 |
| julkisyhteisöiltä | - | - | - | 195 | 8 | 6 | 8 |
| muilta kotimaisilta sektoreilta | 76 | - | - | - | - | - | 0 |
| ulkomailta | - | - | - | - | - | - | 177 |
| Rahoitusvarat yhteensä | 9 244 | 12 414 | 11 287 | 13 397 | 14 879 | 14 666 | 14 805 |
| Nettorahoitusvarat | 2 488 | 3 229 | 4 220 | 4 774 | 4 585 | 4 445 | 4 229 |

Velat

| <i>miljoonaa euroa</i> | 1998 | 1999 | 2000 | 2001 | 2002 | 2003 | 2004* |
|--|--------------|--------------|--------------|--------------|---------------|---------------|---------------|
| Monetaarinen kulta ja erityiset nosto-oikeudet | - | - | - | - | - | - | - |
| Käteisraha ja käteistalletukset | 4 907 | 7 965 | 5 799 | 7 368 | 8 825 | 8 797 | 8 859 |
| siitä rahoitus- ja vakuutuslaitoksille | 2 628 | 5 643 | 3 186 | 4 552 | 4 585 | 2 919 | 3 979 |
| julkisyhteisöille | 2 | 11 | 6 | 6 | 7 | 6 | 6 |
| muille kotimaisille sektoreille | 2 154 | 2 218 | 2 246 | 1 909 | 1 765 | 1 867 | 2 059 |
| ulkomaille | 123 | 93 | 361 | 901 | 2 468 | 4 005 | 2 815 |
| Muut talletukset | 1 | 240 | 299 | 106 | - | 2 | 243 |
| siitä rahoitus- ja vakuutuslaitoksille | - | - | - | - | - | 2 | 7 |
| julkisyhteisöille | - | - | - | - | - | - | - |
| muille kotimaisille sektoreille | 1 | 1 | - | - | - | - | - |
| ulkomaille | - | 239 | 299 | 106 | - | - | 236 |
| Rahamarkkinainstrumentit | 832 | - | - | - | - | - | - |
| siitä rahoitus- ja vakuutuslaitoksille | 763 | - | - | - | - | - | - |
| julkisyhteisöille | 13 | - | - | - | - | - | - |
| muille kotimaisille sektoreille | 56 | - | - | - | - | - | - |
| ulkomaille | - | - | - | - | - | - | - |
| Joukkovelkakirjalainat | - | - | - | - | - | - | - |
| siitä rahoitus- ja vakuutuslaitoksille | - | - | - | - | - | - | - |
| julkisyhteisöille | - | - | - | - | - | - | - |
| muille kotimaisille sektoreille | - | - | - | - | - | - | - |
| ulkomaille | - | - | - | - | - | - | - |
| Johdannaiset | - | - | - | - | - | 36 | - |
| siitä rahoitus- ja vakuutuslaitoksille | - | - | - | - | - | - | - |
| julkisyhteisöille | - | - | - | - | - | - | - |
| muille kotimaisille sektoreille | - | - | - | - | - | - | - |
| ulkomaille | - | - | - | - | - | 36 | - |
| Lainat | - | - | - | - | - | - | - |
| siitä rahoitus- ja vakuutuslaitoksille | - | - | - | - | - | - | - |
| julkisyhteisöille | - | - | - | - | - | - | - |
| muille kotimaisille sektoreille | - | - | - | - | - | - | - |
| ulkomaille | - | - | - | - | - | - | - |
| Noteeratut osakkeet | - | - | - | - | - | - | - |
| siitä rahoitus- ja vakuutuslaitoksille | - | - | - | - | - | - | - |
| julkisyhteisöille | - | - | - | - | - | - | - |
| muille kotimaisille sektoreille | - | - | - | - | - | - | - |
| ulkomaille | - | - | - | - | - | - | - |
| Muut osakkeet ja osuudet paitsi rahasto-osuudet | 969 | 969 | 969 | 1 149 | 1 305 | 1 386 | 1 474 |
| siitä rahoitus- ja vakuutuslaitoksille | - | - | - | - | - | - | - |
| julkisyhteisöille | 969 | 969 | 969 | 1 149 | 1 305 | 1 386 | 1 474 |
| muille kotimaisille sektoreille | - | - | - | - | - | - | - |
| ulkomaille | - | - | - | - | - | - | - |
| Rahasto-osuudet | - | - | - | - | - | - | - |
| siitä rahoitus- ja vakuutuslaitoksille | - | - | - | - | - | - | - |
| julkisyhteisöille | - | - | - | - | - | - | - |
| muille kotimaisille sektoreille | - | - | - | - | - | - | - |
| ulkomaille | - | - | - | - | - | - | - |
| Vakuutustekninen vastuvelka | - | - | - | - | - | - | - |
| Muut velat | 47 | 11 | - | - | 164 | - | - |
| siitä rahoitus- ja vakuutuslaitoksille | - | 11 | - | - | 5 | - | - |
| julkisyhteisöille | - | - | - | - | - | - | - |
| muille kotimaisille sektoreille | 47 | 0 | - | - | 1 | - | - |
| ulkomaille | - | - | - | - | 158 | - | - |
| Velat yhteensä | 6 756 | 9 185 | 7 067 | 8 623 | 10 294 | 10 221 | 10 576 |

1.4. Talletuspankkien (S1221) rahoitusvarat ja velat 1998-2004*

Rahoitusvarat

| <i>miljoonaa euroa</i> | 1998 | 1999 | 2000 | 2001 | 2002 | 2003 | 2004* |
|--|----------------|----------------|----------------|----------------|----------------|----------------|----------------|
| Monetaarinen kulta ja erityiset nosto-oikeudet | - | - | - | - | - | - | - |
| Käteisraha ja käteistalletukset | 12 237 | 19 251 | 19 809 | 31 185 | 26 597 | 27 715 | 30 728 |
| siitä rahoitus- ja vakuutuslaitoksilta | 3 017 | 5 897 | 3 440 | 5 145 | 4 702 | 3 220 | 4 073 |
| julkisyhteisöiltä | 39 | 43 | 43 | 17 | 31 | 27 | 30 |
| muilta kotimaisilta sektoreilta | - | - | - | - | - | - | - |
| ulkomailta | 9 181 | 13 311 | 16 326 | 26 023 | 21 864 | 24 468 | 26 625 |
| Muut talletukset | 3 471 | 3 054 | 3 479 | 3 611 | 3 731 | 3 829 | 3 795 |
| siitä rahoitus- ja vakuutuslaitoksilta | 3 471 | 3 054 | 3 479 | 3 611 | 3 731 | 3 829 | 3 795 |
| julkisyhteisöiltä | - | - | - | - | - | - | - |
| muilta kotimaisilta sektoreilta | - | - | - | - | - | - | - |
| ulkomailta | - | - | - | - | - | - | - |
| Rahamarkkinainstrumentit | 6 611 | 6 303 | 5 212 | 7 123 | 6 825 | 6 086 | 6 167 |
| siitä rahoitus- ja vakuutuslaitoksilta | 4 960 | 5 975 | 4 329 | 5 106 | 5 664 | 5 586 | 5 749 |
| julkisyhteisöiltä | 1 572 | 219 | 504 | 1 822 | 232 | 341 | 109 |
| muilta kotimaisilta sektoreilta | 65 | 22 | 104 | 81 | 202 | - | 160 |
| ulkomailta | 14 | 87 | 275 | 114 | 727 | 159 | 149 |
| Joukkovelkakirjalainat | 12 408 | 13 066 | 12 881 | 8 878 | 8 716 | 7 603 | 7 206 |
| siitä rahoitus- ja vakuutuslaitoksilta | 1 259 | 651 | 1 126 | 901 | 491 | 827 | 1 174 |
| julkisyhteisöiltä | 7 832 | 6 912 | 5 788 | 3 693 | 2 093 | 1 571 | 1 138 |
| muilta kotimaisilta sektoreilta | 1 465 | 1 423 | 1 197 | 912 | 1 393 | 1 465 | 1 335 |
| ulkomailta | 1 852 | 4 080 | 4 770 | 3 372 | 4 739 | 3 740 | 3 559 |
| Johdannaiset | 19 | 1 471 | 1 460 | 1 431 | 1 789 | 18 311 | 26 906 |
| siitä rahoitus- ja vakuutuslaitoksilta | - | - | - | - | 92 | 59 | 43 |
| julkisyhteisöiltä | - | - | - | - | - | - | - |
| muilta kotimaisilta sektoreilta | - | 157 | 200 | 286 | 207 | 719 | 762 |
| ulkomailta | 19 | 1 314 | 1 260 | 1 145 | 1 490 | 17 533 | 26 101 |
| Lainat | 63 035 | 68 769 | 78 377 | 77 604 | 88 133 | 101 420 | 117 073 |
| siitä rahoitus- ja vakuutuslaitoksilta | 6 699 | 8 431 | 8 135 | 8 935 | 8 925 | 9 144 | 8 847 |
| julkisyhteisöiltä | 871 | 718 | 1 022 | 1 046 | 1 209 | 2 439 | 1 896 |
| muilta kotimaisilta sektoreilta | 50 064 | 55 020 | 60 480 | 62 157 | 69 792 | 77 211 | 88 127 |
| ulkomailta | 5 401 | 4 600 | 8 740 | 5 466 | 8 207 | 12 626 | 18 203 |
| Noteeratut osakkeet | 272 | 330 | 342 | 432 | 371 | 296 | 428 |
| siitä rahoitus- ja vakuutuslaitoksilta | 213 | 135 | 225 | 192 | 163 | 168 | 189 |
| julkisyhteisöiltä | - | - | - | - | - | - | - |
| muilta kotimaisilta sektoreilta | 14 | 185 | 117 | 238 | 196 | 111 | 133 |
| ulkomailta | 45 | 10 | 0 | 2 | 12 | 17 | 106 |
| Muut osakkeet ja osuudet paitsi rahasto-osuudet | 3 447 | 2 568 | 2 579 | 11 863 | 11 699 | 2 228 | 2 331 |
| siitä rahoitus- ja vakuutuslaitoksilta | 818 | 471 | 428 | 937 | 901 | 792 | 978 |
| julkisyhteisöiltä | 1 | - | - | - | 1 | - | - |
| muilta kotimaisilta sektoreilta | 2 537 | 2 023 | 1 994 | 2 833 | 2 502 | 1 394 | 1 218 |
| ulkomailta | 91 | 74 | 157 | 8 093 | 8 295 | 42 | 135 |
| Rahasto-osuudet | 30 | 52 | 41 | 45 | 59 | 70 | 256 |
| siitä rahoitus- ja vakuutuslaitoksilta | 30 | 52 | 41 | 45 | 59 | 70 | 242 |
| julkisyhteisöiltä | - | - | - | - | - | - | - |
| muilta kotimaisilta sektoreilta | - | - | - | - | - | - | - |
| ulkomailta | - | - | - | - | - | - | 14 |
| Vakuutustekninen vastuuelva | 5 | 6 | 6 | 21 | 21 | 24 | 25 |
| Muut saamiset | 6 666 | 3 167 | 3 807 | 3 938 | 2 856 | 3 135 | 3 543 |
| siitä rahoitus- ja vakuutuslaitoksilta | 589 | 457 | 306 | 450 | 424 | 535 | 378 |
| julkisyhteisöiltä | 181 | 12 | 14 | 12 | 34 | 15 | 11 |
| muilta kotimaisilta sektoreilta | 3 710 | 2 108 | 2 411 | 1 318 | 1 375 | 1 408 | 1 313 |
| ulkomailta | 2 186 | 590 | 1 076 | 2 158 | 1 023 | 1 177 | 1 841 |
| Rahoitusvarat yhteensä | 108 201 | 118 037 | 127 993 | 146 131 | 150 797 | 170 717 | 198 458 |
| Nettorahoitusvarat | 811 | 293 | 1 366 | 1 900 | 1 584 | 2 507 | 8 336 |

Velat

| miljoonaa euroa | 1998 | 1999 | 2000 | 2001 | 2002 | 2003 | 2004* |
|--|----------------|----------------|----------------|----------------|----------------|----------------|----------------|
| Monetaarinen kulta ja erityiset nosto-oikeudet | - | - | - | - | - | - | - |
| Käteisraha ja käteistalletukset | 51 344 | 54 608 | 59 123 | 75 056 | 71 473 | 69 591 | 80 197 |
| siitä rahoitus- ja vakuutuslaitoksille | 999 | 1 263 | 2 143 | 2 124 | 1 706 | 2 081 | 2 170 |
| julkisyhteisöille | 1 738 | 2 076 | 1 432 | 1 462 | 1 828 | 1 560 | 1 496 |
| muille kotimaisille sektoreille | 39 598 | 42 091 | 41 330 | 43 562 | 45 469 | 49 236 | 51 887 |
| ulkomaille | 9 009 | 9 178 | 14 218 | 27 908 | 22 470 | 16 714 | 24 644 |
| Muut talletukset | 15 840 | 18 098 | 19 767 | 19 407 | 22 285 | 22 920 | 22 971 |
| siitä rahoitus- ja vakuutuslaitoksille | 3 977 | 5 188 | 4 601 | 5 515 | 7 874 | 7 286 | 6 618 |
| julkisyhteisöille | 1 377 | 2 008 | 3 464 | 1 005 | 1 602 | 2 330 | 2 691 |
| muille kotimaisille sektoreille | 10 168 | 10 615 | 11 544 | 12 661 | 12 546 | 13 190 | 13 545 |
| ulkomaille | 318 | 287 | 158 | 226 | 263 | 114 | 117 |
| Rahamarkkinainstrumentit | 17 916 | 19 964 | 14 962 | 13 175 | 17 384 | 20 025 | 22 202 |
| siitä rahoitus- ja vakuutuslaitoksille | 5 873 | 8 201 | 6 609 | 6 644 | 9 557 | 9 508 | 7 975 |
| julkisyhteisöille | 8 722 | 7 307 | 4 436 | 4 524 | 4 088 | 3 639 | 4 766 |
| muille kotimaisille sektoreille | 2 780 | 3 278 | 837 | 431 | 1 436 | 730 | 794 |
| ulkomaille | 541 | 1 178 | 3 080 | 1 576 | 2 303 | 6 148 | 8 667 |
| Joukkovelkakirjalainat | 6 791 | 6 832 | 10 627 | 8 189 | 8 075 | 7 237 | 11 201 |
| siitä rahoitus- ja vakuutuslaitoksille | 1 044 | 1 035 | 1 260 | 796 | 609 | 951 | 1 577 |
| julkisyhteisöille | 1 349 | 713 | 580 | 424 | 445 | 453 | 668 |
| muille kotimaisille sektoreille | 1 271 | 1 829 | 2 025 | 2 122 | 1 769 | 984 | 1 448 |
| ulkomaille | 3 127 | 3 255 | 6 762 | 4 847 | 5 252 | 4 849 | 7 508 |
| Johdannaiset | -106 | 1 311 | 1 420 | 1 259 | 2 182 | 18 511 | 27 063 |
| siitä rahoitus- ja vakuutuslaitoksille | - | - | - | - | - | 309 | 176 |
| julkisyhteisöille | - | - | - | 17 | - | - | - |
| muille kotimaisille sektoreille | - | 116 | 306 | 254 | 577 | 569 | 1 605 |
| ulkomaille | -106 | 1 195 | 1 114 | 988 | 1 605 | 17 633 | 25 282 |
| Lainat | 6 774 | 9 396 | 10 594 | 9 687 | 10 851 | 11 478 | 12 754 |
| siitä rahoitus- ja vakuutuslaitoksille | 2 122 | 2 198 | 2 351 | 1 495 | 1 933 | 2 888 | 4 088 |
| julkisyhteisöille | 988 | 906 | 1 035 | 1 001 | 1 107 | 1 101 | 840 |
| muille kotimaisille sektoreille | 1 720 | 3 206 | 3 762 | 3 732 | 4 640 | 3 811 | 3 748 |
| ulkomaille | 1 944 | 3 086 | 3 446 | 3 459 | 3 171 | 3 678 | 4 078 |
| Noteeratut osakkeet | 724 | 898 | 1 251 | 819 | 845 | 893 | 1 001 |
| siitä rahoitus- ja vakuutuslaitoksille | 297 | 427 | 264 | 478 | 479 | 429 | 466 |
| julkisyhteisöille | 37 | 77 | 89 | 56 | 49 | 54 | 42 |
| muille kotimaisille sektoreille | 356 | 358 | 763 | 203 | 220 | 269 | 312 |
| ulkomaille | 34 | 36 | 135 | 82 | 97 | 141 | 181 |
| Muut osakkeet ja osuudet paitsi rahasto-osuudet | 2 724 | 2 773 | 3 753 | 11 444 | 11 899 | 12 953 | 7 866 |
| siitä rahoitus- ja vakuutuslaitoksille | 2 279 | 2 236 | 3 078 | 924 | 960 | 1 037 | 936 |
| julkisyhteisöille | 2 | 12 | 6 | 0 | 2 | 2 | 4 |
| muille kotimaisille sektoreille | 401 | 482 | 600 | 677 | 762 | 921 | 968 |
| ulkomaille | 42 | 43 | 69 | 9 843 | 10 175 | 10 993 | 5 958 |
| Rahasto-osuudet | - | - | - | - | - | - | - |
| siitä rahoitus- ja vakuutuslaitoksille | - | - | - | - | - | - | - |
| julkisyhteisöille | - | - | - | - | - | - | - |
| muille kotimaisille sektoreille | - | - | - | - | - | - | - |
| ulkomaille | - | - | - | - | - | - | - |
| Vakuutustekninen vastuovelka | - | - | - | - | - | - | - |
| Muut velat | 5 383 | 3 864 | 5 130 | 5 195 | 4 219 | 4 602 | 4 867 |
| siitä rahoitus- ja vakuutuslaitoksille | 451 | 382 | 840 | 281 | 382 | 766 | 443 |
| julkisyhteisöille | 235 | 152 | 190 | 117 | 141 | 372 | 306 |
| muille kotimaisille sektoreille | 2 312 | 2 567 | 2 825 | 3 806 | 2 773 | 2 175 | 2 055 |
| ulkomaille | 2 385 | 763 | 1 275 | 991 | 923 | 1 289 | 2 063 |
| Velat yhteensä | 107 390 | 117 744 | 126 627 | 144 231 | 149 213 | 168 210 | 190 122 |

1.5. Muiden rahalaitosten kuin talletuspankkien (S1222+S1223) rahoitusvarat ja velat 1998-2004*

Rahoitusvarat

| miljoonaa euroa | 1998 | 1999 | 2000 | 2001 | 2002 | 2003 | 2004* |
|--|---------------|---------------|---------------|---------------|---------------|---------------|---------------|
| Monetaarinen kulta ja erityiset nosto-oikeudet | - | - | - | - | - | - | - |
| Käteisraha ja käteistalletukset | 124 | 108 | 103 | 130 | 226 | 314 | 273 |
| siitä rahoitus- ja vakuutuslaitoksilta | 124 | 106 | 99 | 128 | 224 | 309 | 270 |
| julkisyhteisöiltä | - | - | - | - | - | - | - |
| muilta kotimaisilta sektoreilta | - | - | - | - | - | - | - |
| ulkomailta | - | 2 | 4 | 2 | 2 | 5 | 3 |
| Muut talletukset | 391 | 285 | 122 | 196 | 227 | 149 | 71 |
| siitä rahoitus- ja vakuutuslaitoksilta | 181 | 203 | 122 | 88 | 121 | 44 | 71 |
| julkisyhteisöiltä | - | - | - | - | - | - | - |
| muilta kotimaisilta sektoreilta | - | - | - | - | - | - | - |
| ulkomailta | 210 | 82 | 0 | 108 | 106 | 105 | 0 |
| Rahamarkkinainstrumentit | 1 139 | 937 | 1 086 | 1 554 | 2 728 | 3 248 | 3 951 |
| siitä rahoitus- ja vakuutuslaitoksilta | 536 | 445 | 487 | 428 | 794 | 1 010 | 816 |
| julkisyhteisöiltä | 178 | 80 | 205 | 299 | 363 | 397 | 399 |
| muilta kotimaisilta sektoreilta | 0 | 80 | 115 | 381 | 738 | 754 | 700 |
| ulkomailta | 425 | 332 | 279 | 446 | 833 | 1 087 | 2 036 |
| Joukkovelkakirjalainat | 2 398 | 1 877 | 1 323 | 2 596 | 2 940 | 5 610 | 7 450 |
| siitä rahoitus- ja vakuutuslaitoksilta | 307 | 318 | 202 | 319 | 329 | 645 | 803 |
| julkisyhteisöiltä | 266 | 309 | 418 | 400 | 120 | 177 | 94 |
| muilta kotimaisilta sektoreilta | 44 | 43 | 59 | 189 | 225 | 276 | 225 |
| ulkomailta | 1 781 | 1 207 | 644 | 1 688 | 2 266 | 4 512 | 6 328 |
| Johdannaiset | 8 | 561 | 245 | 144 | 69 | 226 | 70 |
| siitä rahoitus- ja vakuutuslaitoksilta | - | - | - | - | - | 159 | 0 |
| julkisyhteisöiltä | - | - | - | - | - | - | - |
| muilta kotimaisilta sektoreilta | - | - | - | - | - | - | - |
| ulkomailta | 8 | 561 | 245 | 144 | 69 | 67 | 70 |
| Lainat | 11 883 | 14 038 | 9 673 | 15 137 | 13 002 | 12 719 | 11 845 |
| siitä rahoitus- ja vakuutuslaitoksilta | 253 | 285 | 135 | 453 | 165 | 346 | 268 |
| julkisyhteisöiltä | 1 622 | 1 692 | 1 589 | 1 552 | 1 616 | 1 765 | 1 978 |
| muilta kotimaisilta sektoreilta | 7 933 | 9 315 | 7 931 | 10 983 | 10 318 | 10 338 | 9 478 |
| ulkomailta | 2 075 | 2 746 | 18 | 2 149 | 903 | 270 | 121 |
| Noteeratut osakkeet | 357 | 25 | 16 | 342 | 270 | 236 | 51 |
| siitä rahoitus- ja vakuutuslaitoksilta | 347 | 3 | 0 | 322 | 252 | 200 | 2 |
| julkisyhteisöiltä | - | - | - | - | - | - | - |
| muilta kotimaisilta sektoreilta | 10 | 22 | 16 | 20 | 18 | 25 | 49 |
| ulkomailta | - | - | - | - | - | 11 | - |
| Muut osakkeet ja osuudet paitsi rahasto-osuudet | 146 | 111 | 134 | 89 | 56 | 79 | 74 |
| siitä rahoitus- ja vakuutuslaitoksilta | 71 | 41 | 20 | 28 | 27 | 20 | 18 |
| julkisyhteisöiltä | - | - | - | - | - | - | - |
| muilta kotimaisilta sektoreilta | 71 | 63 | 102 | 33 | 6 | 26 | 47 |
| ulkomailta | 4 | 7 | 12 | 28 | 23 | 33 | 9 |
| Rahasto-osuudet | 2 | 40 | 7 | 4 | 3 | 16 | 84 |
| siitä rahoitus- ja vakuutuslaitoksilta | 2 | 40 | 7 | 3 | 3 | 16 | 67 |
| julkisyhteisöiltä | - | - | - | - | - | - | - |
| muilta kotimaisilta sektoreilta | - | - | - | - | - | - | - |
| ulkomailta | - | - | - | 1 | - | - | 17 |
| Vakuutustekninen vastuovelka | - | - | - | - | - | - | - |
| Muut saamiset | 779 | 1 186 | 427 | 404 | 479 | 301 | 302 |
| siitä rahoitus- ja vakuutuslaitoksilta | 167 | 158 | 64 | 155 | 128 | 127 | 118 |
| julkisyhteisöiltä | 73 | 46 | 38 | 51 | 62 | 38 | 27 |
| muilta kotimaisilta sektoreilta | 167 | 108 | 162 | 159 | 138 | 99 | 111 |
| ulkomailta | 372 | 874 | 163 | 39 | 151 | 37 | 46 |
| Rahoitusvarat yhteensä | 17 227 | 19 168 | 13 136 | 20 596 | 20 000 | 22 898 | 24 171 |
| Nettorahoitusvarat | 740 | 1 484 | -98 | 788 | 922 | 640 | 708 |

Velat

| <i>miljoonaa euroa</i> | 1998 | 1999 | 2000 | 2001 | 2002 | 2003 | 2004* |
|--|--------|--------|--------|--------|--------|--------|--------|
| Monetaarinen kulta ja erityiset nosto-oikeudet | - | - | - | - | - | - | - |
| Käteisraha ja käteistalletukset | - | - | - | - | 4 | 7 | 20 |
| siitä rahoitus- ja vakuutuslaitoksille | - | - | - | - | - | 7 | - |
| julkisyhteisöille | - | - | - | - | - | - | - |
| muille kotimaisille sektoreille | - | - | - | - | - | - | - |
| ulkomaille | - | - | - | - | 4 | - | 20 |
| Muut talletukset | - | - | - | 127 | - | 2 | 163 |
| siitä rahoitus- ja vakuutuslaitoksille | - | - | - | 100 | - | 2 | 163 |
| julkisyhteisöille | - | - | - | - | - | - | - |
| muille kotimaisille sektoreille | - | - | - | - | - | - | - |
| ulkomaille | - | - | - | 27 | - | - | - |
| Rahamarkkinainstrumentit | 993 | 625 | 395 | 1 068 | 400 | 592 | 525 |
| siitä rahoitus- ja vakuutuslaitoksille | 33 | 80 | 106 | 762 | 193 | 384 | 237 |
| julkisyhteisöille | 79 | 91 | 50 | 31 | 0 | 15 | 16 |
| muille kotimaisille sektoreille | 225 | 219 | 165 | 134 | 184 | 193 | 272 |
| ulkomaille | 656 | 235 | 74 | 141 | 23 | - | - |
| Joukkovelkakirjalainat | 7 051 | 7 609 | 3 131 | 3 625 | 3 438 | 3 799 | 4 678 |
| siitä rahoitus- ja vakuutuslaitoksille | 703 | 471 | 385 | 220 | 176 | 247 | 163 |
| julkisyhteisöille | 667 | 816 | 570 | 383 | 105 | 22 | 19 |
| muille kotimaisille sektoreille | 143 | 141 | 279 | 480 | 401 | 341 | 809 |
| ulkomaille | 5 538 | 6 181 | 1 897 | 2 542 | 2 756 | 3 189 | 3 687 |
| Johdannaiset | 106 | 163 | 156 | 12 | 46 | 117 | 179 |
| siitä rahoitus- ja vakuutuslaitoksille | - | - | - | - | 4 | - | 5 |
| julkisyhteisöille | - | - | - | - | - | - | 4 |
| muille kotimaisille sektoreille | - | - | - | - | - | - | 5 |
| ulkomaille | 106 | 163 | 156 | 12 | 42 | 117 | 165 |
| Lainat | 5 470 | 6 343 | 6 600 | 9 970 | 8 411 | 8 156 | 6 565 |
| siitä rahoitus- ja vakuutuslaitoksille | 4 635 | 5 575 | 5 483 | 7 389 | 6 853 | 6 456 | 4 773 |
| julkisyhteisöille | 111 | 109 | 87 | 46 | 3 | 41 | 5 |
| muille kotimaisille sektoreille | 5 | 30 | 134 | 238 | 135 | 149 | 187 |
| ulkomaille | 719 | 629 | 896 | 2 297 | 1 420 | 1 510 | 1 600 |
| Noteeratut osakkeet | - | - | - | - | - | - | - |
| siitä rahoitus- ja vakuutuslaitoksille | - | - | - | - | - | - | - |
| julkisyhteisöille | - | - | - | - | - | - | - |
| muille kotimaisille sektoreille | - | - | - | - | - | - | - |
| ulkomaille | - | - | - | - | - | - | - |
| Muut osakkeet ja osuudet paitsi rahasto-osuudet | 1 651 | 1 121 | 834 | 948 | 947 | 1 181 | 546 |
| siitä rahoitus- ja vakuutuslaitoksille | 1 353 | 1 029 | 171 | 923 | 858 | 861 | 236 |
| julkisyhteisöille | 231 | 27 | 17 | 20 | 20 | 17 | 0 |
| muille kotimaisille sektoreille | 0 | 3 | 5 | 5 | 5 | 7 | 3 |
| ulkomaille | 67 | 62 | 641 | - | 64 | 296 | 307 |
| Rahasto-osuudet | - | 363 | 1 697 | 3 215 | 5 115 | 8 000 | 10 187 |
| siitä rahoitus- ja vakuutuslaitoksille | - | 14 | 163 | 297 | 630 | 1 352 | 1 793 |
| julkisyhteisöille | - | 43 | 140 | 249 | 510 | 420 | 873 |
| muille kotimaisille sektoreille | - | 305 | 1 215 | 2 343 | 3 452 | 5 190 | 5 998 |
| ulkomaille | - | 1 | 179 | 326 | 523 | 1 038 | 1 523 |
| Vakuutustekninen vastuvelka | - | - | - | - | - | - | - |
| Muut velat | 1 216 | 1 460 | 421 | 843 | 717 | 404 | 600 |
| siitä rahoitus- ja vakuutuslaitoksille | 288 | 445 | 109 | 231 | 327 | 132 | 142 |
| julkisyhteisöille | 126 | 138 | 51 | 38 | 39 | 17 | 21 |
| muille kotimaisille sektoreille | 226 | 348 | 176 | 507 | 258 | 240 | 210 |
| ulkomaille | 576 | 529 | 85 | 67 | 93 | 15 | 227 |
| Velat yhteensä | 16 487 | 17 684 | 13 234 | 19 808 | 19 078 | 22 258 | 23 463 |

1.6. Muiden rahoituslaitosten (S123) rahoitusvarat ja velat 1998-2004*

Rahoitusvarat

| miljoonaa euroa | 1998 | 1999 | 2000 | 2001 | 2002 | 2003 | 2004* |
|--|---------------|---------------|---------------|---------------|---------------|---------------|---------------|
| Monetaarinen kulta ja erityiset nosto-oikeudet | - | - | - | - | - | - | - |
| Käteisraha ja käteistalletukset | 249 | 540 | 1 012 | 398 | 641 | 759 | 1 061 |
| siitä rahoitus- ja vakuutuslaitoksilta | 248 | 536 | 985 | 396 | 639 | 758 | 1 060 |
| julkisyhteisöiltä | - | 1 | 1 | - | - | - | - |
| muilta kotimaisilta sektoreilta | - | - | - | - | - | - | - |
| ulkomailta | 1 | 3 | 26 | 2 | 2 | 1 | 1 |
| Muut talletukset | 41 | 114 | 550 | 361 | 204 | 105 | 40 |
| siitä rahoitus- ja vakuutuslaitoksilta | 23 | 98 | 155 | 361 | 203 | 104 | 39 |
| julkisyhteisöiltä | - | - | - | - | - | - | - |
| muilta kotimaisilta sektoreilta | - | - | - | - | - | - | - |
| ulkomailta | 18 | 16 | 395 | - | 1 | 1 | 1 |
| Rahamarkkinainstrumentit | 1 114 | 1 092 | 905 | 1 090 | 994 | 1 240 | 664 |
| siitä rahoitus- ja vakuutuslaitoksilta | 826 | 962 | 729 | 676 | 437 | 634 | 253 |
| julkisyhteisöiltä | 260 | 31 | 75 | 158 | 352 | 393 | 121 |
| muilta kotimaisilta sektoreilta | 26 | 94 | 65 | 145 | 77 | 61 | 77 |
| ulkomailta | 2 | 5 | 36 | 111 | 128 | 152 | 213 |
| Joukkovelkakirjalainat | 2 199 | 3 262 | 4 217 | 3 520 | 3 452 | 3 870 | 5 306 |
| siitä rahoitus- ja vakuutuslaitoksilta | 313 | 340 | 400 | 128 | 154 | 109 | 84 |
| julkisyhteisöiltä | 1 637 | 1 456 | 1 036 | 789 | 566 | 523 | 594 |
| muilta kotimaisilta sektoreilta | 150 | 192 | 235 | 214 | 190 | 185 | 153 |
| ulkomailta | 99 | 1 274 | 2 546 | 2 389 | 2 542 | 3 053 | 4 475 |
| Johdannaiset | 86 | 105 | 110 | 11 | 54 | 38 | 130 |
| siitä rahoitus- ja vakuutuslaitoksilta | - | - | - | - | - | - | - |
| julkisyhteisöiltä | - | - | - | - | - | - | - |
| muilta kotimaisilta sektoreilta | - | - | - | - | - | - | - |
| ulkomailta | 86 | 105 | 110 | 11 | 54 | 38 | 130 |
| Lainat | 3 973 | 2 639 | 2 625 | 2 891 | 2 926 | 2 836 | 3 378 |
| siitä rahoitus- ja vakuutuslaitoksilta | 2 338 | 857 | 174 | 50 | 264 | 167 | 116 |
| julkisyhteisöiltä | 39 | 30 | 37 | 34 | 38 | 35 | 19 |
| muilta kotimaisilta sektoreilta | 1 182 | 1 676 | 2 344 | 2 485 | 2 173 | 2 266 | 3 169 |
| ulkomailta | 414 | 76 | 70 | 322 | 451 | 368 | 74 |
| Noteeratut osakkeet | 2 548 | 6 855 | 7 861 | 7 669 | 6 442 | 8 879 | 10 828 |
| siitä rahoitus- ja vakuutuslaitoksilta | 304 | 790 | 87 | 80 | 100 | 136 | 197 |
| julkisyhteisöiltä | - | - | - | - | - | - | - |
| muilta kotimaisilta sektoreilta | 1 087 | 2 559 | 1 995 | 1 895 | 1 909 | 2 411 | 3 037 |
| ulkomailta | 1 157 | 3 506 | 5 779 | 5 694 | 4 433 | 6 332 | 7 594 |
| Muut osakkeet ja osuudet paitsi rahasto-osuudet | 6 569 | 6 642 | 8 495 | 3 800 | 4 518 | 5 807 | 5 385 |
| siitä rahoitus- ja vakuutuslaitoksilta | 4 467 | 4 670 | 3 059 | 2 248 | 2 022 | 2 590 | 2 028 |
| julkisyhteisöiltä | - | 2 | - | 0 | - | 25 | 22 |
| muilta kotimaisilta sektoreilta | 660 | 541 | 681 | 1 120 | 1 237 | 1 465 | 826 |
| ulkomailta | 1 442 | 1 429 | 4 755 | 432 | 1 249 | 1 727 | 2 509 |
| Rahasto-osuudet | 8 | 30 | 84 | 211 | 496 | 660 | 4 137 |
| siitä rahoitus- ja vakuutuslaitoksilta | 8 | 30 | 84 | 144 | 338 | 637 | 2 185 |
| julkisyhteisöiltä | - | - | - | - | - | - | - |
| muilta kotimaisilta sektoreilta | - | - | - | - | - | - | - |
| ulkomailta | - | - | - | 67 | 158 | 23 | 1 952 |
| Vakuutustekninen vastuuveika | - | - | - | - | - | - | - |
| Muut saamiset | 501 | 797 | 1 830 | 675 | 585 | 795 | 536 |
| siitä rahoitus- ja vakuutuslaitoksilta | 159 | 396 | 806 | 339 | 276 | 437 | 371 |
| julkisyhteisöiltä | 23 | 67 | 24 | 22 | 29 | 43 | 29 |
| muilta kotimaisilta sektoreilta | 264 | 199 | 214 | 295 | 264 | 301 | 130 |
| ulkomailta | 55 | 135 | 786 | 19 | 16 | 14 | 6 |
| Rahoitusvarat yhteensä | 17 288 | 22 076 | 27 689 | 20 626 | 20 312 | 24 989 | 31 465 |
| Nettorahoitusvarat | -3 944 | -4 817 | -456 | -2 571 | -2 297 | -3 072 | -6 921 |

Velat

| <i>miljoonaa euroa</i> | 1998 | 1999 | 2000 | 2001 | 2002 | 2003 | 2004* |
|--|---------------|---------------|---------------|---------------|---------------|---------------|---------------|
| Monetaarinen kulta ja erityiset nosto-oikeudet | - | - | - | - | - | - | - |
| Käteisraha ja käteistalletukset | - | - | - | - | - | - | - |
| siitä rahoitus- ja vakuutuslaitoksille | - | - | - | - | - | - | - |
| julkisyhteisöille | - | - | - | - | - | - | - |
| muille kotimaisille sektoreille | - | - | - | - | - | - | - |
| ulkomaille | - | - | - | - | - | - | - |
| Muut talletukset | - | - | - | - | - | - | - |
| siitä rahoitus- ja vakuutuslaitoksille | - | - | - | - | - | - | - |
| julkisyhteisöille | - | - | - | - | - | - | - |
| muille kotimaisille sektoreille | - | - | - | - | - | - | - |
| ulkomaille | - | - | - | - | - | - | - |
| Rahamarkkinainstrumentit | 337 | 32 | 21 | 402 | 344 | 313 | 239 |
| siitä rahoitus- ja vakuutuslaitoksille | 325 | 12 | 19 | 215 | 194 | 177 | 223 |
| julkisyhteisöille | 11 | 19 | 2 | 97 | 11 | - | 11 |
| muille kotimaisille sektoreille | 1 | 1 | - | 71 | 109 | 136 | 5 |
| ulkomaille | - | - | - | 19 | 30 | - | - |
| Joukkovelkakirjalainat | 1 192 | 810 | 914 | 690 | 686 | 688 | 1 547 |
| siitä rahoitus- ja vakuutuslaitoksille | 476 | 171 | 249 | 295 | 248 | 289 | 498 |
| julkisyhteisöille | 564 | 496 | 188 | 185 | 135 | 91 | 81 |
| muille kotimaisille sektoreille | 152 | 143 | 477 | 1 | 113 | 118 | 1 |
| ulkomaille | - | - | - | 209 | 190 | 190 | 967 |
| Johdannaiset | - | - | - | - | 49 | 0 | 105 |
| siitä rahoitus- ja vakuutuslaitoksille | - | - | - | - | 49 | - | - |
| julkisyhteisöille | - | - | - | - | - | - | - |
| muille kotimaisille sektoreille | - | - | - | - | - | - | - |
| ulkomaille | - | - | - | - | - | - | 105 |
| Lainat | 3 820 | 2 685 | 1 446 | 1 755 | 1 905 | 1 874 | 2 222 |
| siitä rahoitus- ja vakuutuslaitoksille | 2 548 | 1 462 | 509 | 424 | 500 | 320 | 234 |
| julkisyhteisöille | 250 | 132 | 84 | 8 | 6 | 8 | 8 |
| muille kotimaisille sektoreille | 534 | 311 | 8 | 4 | 151 | 198 | 45 |
| ulkomaille | 488 | 780 | 845 | 1 319 | 1 248 | 1 348 | 1 935 |
| Noteeratut osakkeet | 4 678 | 5 274 | 449 | 5 354 | 5 039 | 5 933 | 7 409 |
| siitä rahoitus- ja vakuutuslaitoksille | 664 | 354 | 29 | 442 | 475 | 608 | 717 |
| julkisyhteisöille | 354 | 393 | 4 | 2 330 | 2 302 | 2 684 | 2 776 |
| muille kotimaisille sektoreille | 1 900 | 2 281 | 380 | 1 212 | 917 | 1 205 | 1 494 |
| ulkomaille | 1 760 | 2 246 | 36 | 1 370 | 1 345 | 1 436 | 2 422 |
| Muut osakkeet ja osuudet paitsi rahasto-osuudet | 5 894 | 7 637 | 9 015 | 2 162 | 2 622 | 3 448 | 3 099 |
| siitä rahoitus- ja vakuutuslaitoksille | 1 600 | 1 822 | 247 | 696 | 1 203 | 1 394 | 1 307 |
| julkisyhteisöille | 2 298 | 2 038 | 2 105 | 917 | 1 182 | 1 185 | 819 |
| muille kotimaisille sektoreille | 65 | 79 | 0 | 10 | 229 | 150 | 151 |
| ulkomaille | 1 931 | 3 698 | 6 663 | 539 | 8 | 719 | 822 |
| Rahasto-osuudet | 4 995 | 9 950 | 12 331 | 12 230 | 11 509 | 15 208 | 23 154 |
| siitä rahoitus- ja vakuutuslaitoksille | 774 | 1 818 | 2 491 | 2 673 | 3 398 | 4 457 | 8 011 |
| julkisyhteisöille | 507 | 649 | 330 | 1 387 | 1 275 | 1 540 | 2 173 |
| muille kotimaisille sektoreille | 3 566 | 7 050 | 8 472 | 7 218 | 5 960 | 7 566 | 10 649 |
| ulkomaille | 148 | 433 | 1 038 | 952 | 876 | 1 645 | 2 321 |
| Vakuutustekninen vastuuveika | - | - | - | - | - | - | - |
| Muut velat | 316 | 505 | 3 969 | 604 | 455 | 597 | 611 |
| siitä rahoitus- ja vakuutuslaitoksille | 110 | 245 | 583 | 290 | 218 | 337 | 234 |
| julkisyhteisöille | 43 | 92 | 87 | 135 | 30 | 53 | 84 |
| muille kotimaisille sektoreille | 138 | 139 | 77 | 110 | 157 | 166 | 234 |
| ulkomaille | 25 | 29 | 3 222 | 69 | 50 | 41 | 59 |
| Velat yhteensä | 21 232 | 26 893 | 28 145 | 23 197 | 22 609 | 28 061 | 38 386 |

1.7 ■ Rahoituksen ja vakuutuksen välitystä avustavien laitosten (S124) rahoitusvarat ja velat 1998-2004*

Rahoitusvarat

| miljoonaa euroa | 1998 | 1999 | 2000 | 2001 | 2002 | 2003 | 2004* |
|--|------------|--------------|--------------|--------------|------------|--------------|--------------|
| Monetaarinen kulta ja erityiset nosto-oikeudet | - | - | - | - | - | - | - |
| Käteisraha ja käteistalletukset | 64 | 264 | 374 | 462 | 408 | 374 | 397 |
| siitä rahoitus- ja vakuutuslaitoksilta | 64 | 263 | 372 | 462 | 408 | 374 | 397 |
| julkisyhteisöiltä | - | 1 | 2 | - | - | - | - |
| muilta kotimaisilta sektoreilta | - | - | - | - | - | - | - |
| ulkomailta | - | - | - | - | - | - | - |
| Muut talletukset | 11 | 12 | 13 | 1 | - | 6 | 2 |
| siitä rahoitus- ja vakuutuslaitoksilta | 11 | 12 | 13 | 1 | - | 6 | 2 |
| julkisyhteisöiltä | - | - | - | - | - | - | - |
| muilta kotimaisilta sektoreilta | - | - | - | - | - | - | - |
| ulkomailta | - | - | - | - | - | - | - |
| Rahamarkkinainstrumentit | - | 36 | 47 | 206 | 26 | 37 | 107 |
| siitä rahoitus- ja vakuutuslaitoksilta | - | 33 | 43 | 202 | 22 | 33 | 82 |
| julkisyhteisöiltä | - | - | 4 | 4 | 4 | 4 | 14 |
| muilta kotimaisilta sektoreilta | - | 3 | - | - | - | - | 11 |
| ulkomailta | - | - | - | - | - | - | - |
| Joukkovelkakirjalainat | 71 | 23 | 32 | 50 | - | - | 3 |
| siitä rahoitus- ja vakuutuslaitoksilta | - | - | - | - | - | - | - |
| julkisyhteisöiltä | 45 | 23 | 32 | 49 | - | - | - |
| muilta kotimaisilta sektoreilta | 26 | - | - | 1 | - | - | 3 |
| ulkomailta | - | - | - | - | - | - | - |
| Johdannaiset | - | - | - | - | - | 67 | 36 |
| siitä rahoitus- ja vakuutuslaitoksilta | - | - | - | - | - | 67 | 36 |
| julkisyhteisöiltä | - | - | - | - | - | - | - |
| muilta kotimaisilta sektoreilta | - | - | - | - | - | - | - |
| ulkomailta | - | - | - | - | - | - | - |
| Lainat | 83 | 169 | 184 | 167 | - | - | 48 |
| siitä rahoitus- ja vakuutuslaitoksilta | 22 | 47 | 31 | 95 | - | - | - |
| julkisyhteisöiltä | - | - | - | - | - | - | - |
| muilta kotimaisilta sektoreilta | 61 | 122 | 153 | 72 | - | - | 48 |
| ulkomailta | - | - | - | - | - | - | - |
| Noteeratut osakkeet | 63 | 208 | 374 | 92 | 52 | 65 | 279 |
| siitä rahoitus- ja vakuutuslaitoksilta | 5 | 31 | 131 | 5 | 4 | 4 | 174 |
| julkisyhteisöiltä | - | - | - | - | - | - | - |
| muilta kotimaisilta sektoreilta | 58 | 177 | 243 | 87 | 48 | 61 | 100 |
| ulkomailta | - | - | - | - | - | - | 5 |
| Muut osakkeet ja osuudet paitsi rahasto-osuudet | 26 | 28 | 6 | 31 | 85 | 68 | 60 |
| siitä rahoitus- ja vakuutuslaitoksilta | 26 | 26 | 3 | 8 | 31 | 34 | 13 |
| julkisyhteisöiltä | - | - | - | 5 | - | - | - |
| muilta kotimaisilta sektoreilta | - | 2 | 3 | 18 | 54 | 33 | 47 |
| ulkomailta | - | - | - | - | - | 1 | - |
| Rahasto-osuudet | 46 | 6 | 11 | 23 | 64 | 14 | 65 |
| siitä rahoitus- ja vakuutuslaitoksilta | 46 | 6 | 11 | 23 | 64 | 14 | 65 |
| julkisyhteisöiltä | - | - | - | - | - | - | - |
| muilta kotimaisilta sektoreilta | - | - | - | - | - | - | - |
| ulkomailta | - | - | - | - | - | - | - |
| Vakuutustekninen vastuuveika | - | - | - | - | - | - | - |
| Muut saamiset | 187 | 531 | 469 | 559 | 162 | 616 | 220 |
| siitä rahoitus- ja vakuutuslaitoksilta | 80 | 394 | 348 | 541 | 162 | 616 | 209 |
| julkisyhteisöiltä | 5 | - | 13 | 1 | - | - | 11 |
| muilta kotimaisilta sektoreilta | 41 | 137 | 104 | 17 | - | - | - |
| ulkomailta | 61 | - | 4 | - | - | - | - |
| Rahoitusvarat yhteensä | 551 | 1 277 | 1 510 | 1 591 | 797 | 1 247 | 1 217 |
| Nettorahoitusvarat | 167 | 271 | 708 | 170 | 245 | 194 | 291 |

Velat

| <i>miljoonaa euroa</i> | 1998 | 1999 | 2000 | 2001 | 2002 | 2003 | 2004* |
|--|------|-------|------|-------|------|-------|-------|
| Monetaarinen kulta ja erityiset nosto-oikeudet | - | - | - | - | - | - | - |
| Käteisraha ja käteisalletukset | - | - | - | - | - | - | - |
| siitä rahoitus- ja vakuutuslaitoksille | - | - | - | - | - | - | - |
| julkisyhteisöille | - | - | - | - | - | - | - |
| muille kotimaisille sektoreille | - | - | - | - | - | - | - |
| ulkomaille | - | - | - | - | - | - | - |
| Muut talletukset | - | - | - | - | - | - | - |
| siitä rahoitus- ja vakuutuslaitoksille | - | - | - | - | - | - | - |
| julkisyhteisöille | - | - | - | - | - | - | - |
| muille kotimaisille sektoreille | - | - | - | - | - | - | - |
| ulkomaille | - | - | - | - | - | - | - |
| Rahamarkkinainstrumentit | - | - | - | 21 | 16 | 18 | 13 |
| siitä rahoitus- ja vakuutuslaitoksille | - | - | - | 19 | 15 | 18 | 9 |
| julkisyhteisöille | - | - | - | - | - | - | 4 |
| muille kotimaisille sektoreille | - | - | - | 2 | 1 | - | - |
| ulkomaille | - | - | - | - | - | - | - |
| Joukkovelkakirjalainat | 23 | 26 | 103 | 89 | 63 | 117 | 100 |
| siitä rahoitus- ja vakuutuslaitoksille | 9 | 6 | 5 | 61 | 63 | 117 | 93 |
| julkisyhteisöille | 14 | 20 | 98 | 28 | - | - | 7 |
| muille kotimaisille sektoreille | - | - | - | - | - | - | - |
| ulkomaille | - | - | - | - | - | - | - |
| Johdannaiset | - | - | - | - | 39 | 50 | 38 |
| siitä rahoitus- ja vakuutuslaitoksille | - | - | - | - | 39 | 50 | 38 |
| julkisyhteisöille | - | - | - | - | - | - | - |
| muille kotimaisille sektoreille | - | - | - | - | - | - | - |
| ulkomaille | - | - | - | - | - | - | - |
| Lainat | 162 | 426 | 70 | 297 | 85 | 127 | 84 |
| siitä rahoitus- ja vakuutuslaitoksille | 161 | 426 | 70 | 296 | 85 | 117 | 82 |
| julkisyhteisöille | 1 | - | - | 1 | - | 2 | 2 |
| muille kotimaisille sektoreille | - | - | - | - | - | - | - |
| ulkomaille | - | - | - | - | - | - | - |
| Noteeratut osakkeet | - | - | - | 43 | 38 | 58 | - |
| siitä rahoitus- ja vakuutuslaitoksille | - | - | - | - | - | 1 | - |
| julkisyhteisöille | - | - | - | - | - | - | - |
| muille kotimaisille sektoreille | - | - | - | 22 | 18 | 24 | - |
| ulkomaille | - | - | - | 21 | 20 | 33 | - |
| Muut osakkeet ja osuudet paitsi rahasto-osuudet | 56 | 105 | 122 | 224 | 151 | 178 | 435 |
| siitä rahoitus- ja vakuutuslaitoksille | 43 | 58 | 67 | 165 | 134 | 143 | 251 |
| julkisyhteisöille | 3 | 4 | 4 | 10 | 10 | 1 | 1 |
| muille kotimaisille sektoreille | 9 | 35 | 40 | 44 | 3 | 24 | 22 |
| ulkomaille | 1 | 8 | 11 | 5 | 4 | 10 | 161 |
| Rahasto-osuudet | - | - | - | - | - | - | - |
| siitä rahoitus- ja vakuutuslaitoksille | - | - | - | - | - | - | - |
| julkisyhteisöille | - | - | - | - | - | - | - |
| muille kotimaisille sektoreille | - | - | - | - | - | - | - |
| ulkomaille | - | - | - | - | - | - | - |
| Vakuutustekninen vastuuvélka | - | - | - | - | - | - | - |
| Muut velat | 143 | 449 | 507 | 747 | 160 | 505 | 256 |
| siitä rahoitus- ja vakuutuslaitoksille | 134 | 442 | 480 | 717 | 152 | 484 | 243 |
| julkisyhteisöille | 9 | 6 | 25 | 8 | 2 | 12 | 13 |
| muille kotimaisille sektoreille | - | - | 2 | 22 | 6 | 9 | - |
| ulkomaille | - | - | - | - | - | - | - |
| Velat yhteensä | 384 | 1 006 | 802 | 1 421 | 552 | 1 053 | 926 |

1.8. Vakuutuslaitosten (S125) rahoitusvarat ja velat 1998-2004*¹

Rahoitusvarat

| miljoonaa euroa | 1998 | 1999 | 2000 | 2001 | 2002 | 2003 | 2004* |
|--|---------------|---------------|---------------|---------------|---------------|---------------|---------------|
| Monetaarinen kulta ja erityiset nosto-oikeudet | - | - | - | - | - | - | - |
| Käteisraha ja käteistalletukset | 216 | 217 | 511 | 647 | 352 | 525 | 380 |
| siitä rahoitus- ja vakuutuslaitoksilta | 174 | 104 | 433 | 545 | 318 | 346 | 349 |
| julkisyhteisöiltä | - | - | - | - | - | - | - |
| muilta kotimaisilta sektoreilta | - | - | - | - | - | - | - |
| ulkomailta | 42 | 113 | 78 | 102 | 34 | 179 | 31 |
| Muut talletukset | 328 | 331 | 415 | 336 | 852 | 474 | 445 |
| siitä rahoitus- ja vakuutuslaitoksilta | 291 | 308 | 378 | 260 | 849 | 457 | 431 |
| julkisyhteisöiltä | - | - | - | - | - | - | - |
| muilta kotimaisilta sektoreilta | - | - | - | - | - | - | - |
| ulkomailta | 37 | 23 | 37 | 76 | 3 | 17 | 14 |
| Rahamarkkinainstrumentit | 976 | 1 824 | 2 359 | 1 979 | 5 246 | 5 070 | 3 668 |
| siitä rahoitus- ja vakuutuslaitoksilta | 672 | 878 | 1 148 | 1 236 | 3 042 | 2 825 | 1 544 |
| julkisyhteisöiltä | 71 | 4 | 15 | 2 | 431 | 460 | 273 |
| muilta kotimaisilta sektoreilta | 223 | 532 | 612 | 610 | 656 | 507 | 458 |
| ulkomailta | 10 | 410 | 584 | 131 | 1 117 | 1 278 | 1 393 |
| Joukkovelkakirjalainat | 8 979 | 10 425 | 13 739 | 15 000 | 13 879 | 15 390 | 17 245 |
| siitä rahoitus- ja vakuutuslaitoksilta | 342 | 369 | 317 | 394 | 294 | 216 | 324 |
| julkisyhteisöiltä | 6 396 | 5 832 | 6 406 | 5 497 | 3 238 | 2 515 | 2 135 |
| muilta kotimaisilta sektoreilta | 474 | 767 | 982 | 953 | 920 | 829 | 929 |
| ulkomailta | 1 767 | 3 457 | 6 034 | 8 156 | 9 427 | 11 830 | 13 857 |
| Johdannaiset | 13 | 26 | 45 | 3 | 54 | 85 | 140 |
| siitä rahoitus- ja vakuutuslaitoksilta | - | - | - | - | - | 83 | 140 |
| julkisyhteisöiltä | - | - | - | - | - | - | - |
| muilta kotimaisilta sektoreilta | - | - | - | - | - | - | - |
| ulkomailta | 13 | 26 | 45 | 3 | 54 | 2 | - |
| Lainat | 1 057 | 1 040 | 2 082 | 1 932 | 2 164 | 2 399 | 1 996 |
| siitä rahoitus- ja vakuutuslaitoksilta | 255 | 180 | 130 | 176 | 153 | 167 | 102 |
| julkisyhteisöiltä | 11 | 4 | 344 | 335 | 322 | 317 | 229 |
| muilta kotimaisilta sektoreilta | 787 | 854 | 1 606 | 1 413 | 1 687 | 1 837 | 1 658 |
| ulkomailta | 4 | 2 | 2 | 8 | 2 | 78 | 7 |
| Noteeratut osakkeet | 8 750 | 17 014 | 14 392 | 8 608 | 5 316 | 4 503 | 3 772 |
| siitä rahoitus- ja vakuutuslaitoksilta | 858 | 1 409 | 514 | 622 | 435 | 530 | 621 |
| julkisyhteisöiltä | - | - | - | - | - | - | - |
| muilta kotimaisilta sektoreilta | 6 138 | 11 384 | 8 086 | 5 091 | 3 224 | 3 091 | 2 299 |
| ulkomailta | 1 754 | 4 221 | 5 792 | 2 895 | 1 657 | 882 | 852 |
| Muut osakkeet ja osuudet paitsi rahasto-osuudet | 3 551 | 4 771 | 5 355 | 3 230 | 3 759 | 3 621 | 4 073 |
| siitä rahoitus- ja vakuutuslaitoksilta | 1 974 | 3 320 | 2 749 | 518 | 586 | 805 | 644 |
| julkisyhteisöiltä | 30 | 29 | 14 | 7 | 8 | 13 | 13 |
| muilta kotimaisilta sektoreilta | 1 439 | 1 128 | 2 005 | 2 009 | 2 286 | 1 795 | 2 149 |
| ulkomailta | 108 | 294 | 587 | 696 | 879 | 1 008 | 1 267 |
| Rahasto-osuudet | 688 | 1 704 | 2 511 | 4 704 | 5 517 | 7 863 | 10 299 |
| siitä rahoitus- ja vakuutuslaitoksilta | 688 | 1 704 | 2 511 | 2 755 | 3 564 | 5 072 | 7 245 |
| julkisyhteisöiltä | - | - | - | - | - | - | - |
| muilta kotimaisilta sektoreilta | - | - | - | - | - | - | - |
| ulkomailta | - | - | - | 1 949 | 1 953 | 2 791 | 3 054 |
| Vakuutustekninen vastuuvella | - | - | - | - | - | - | - |
| Muut saamiset | 1 158 | 2 278 | 2 444 | 1 555 | 1 974 | 1 784 | 1 468 |
| siitä rahoitus- ja vakuutuslaitoksilta | 340 | 824 | 1 258 | 274 | 220 | 341 | 147 |
| julkisyhteisöiltä | 28 | 102 | 28 | 72 | 179 | 128 | 188 |
| muilta kotimaisilta sektoreilta | 645 | 820 | 816 | 912 | 1 226 | 896 | 696 |
| ulkomailta | 145 | 532 | 342 | 297 | 349 | 419 | 437 |
| Rahoitusvarat yhteensä | 25 716 | 39 630 | 43 853 | 37 994 | 39 113 | 41 714 | 43 486 |
| Nettorahoitusvarat | 786 | 7 700 | 3 602 | 2 041 | 2 841 | 2 495 | 1 978 |

1) Sisältää vapaaehtoiset eläkesäätiöt ja -kassat vuodesta 2000 alkaen

Velat

| <i>miljoonaa euroa</i> | 1998 | 1999 | 2000 | 2001 | 2002 | 2003 | 2004* |
|--|---------------|---------------|---------------|---------------|---------------|---------------|---------------|
| Monetaarinen kulta ja erityiset nosto-oikeudet | - | - | - | - | - | - | - |
| Käteisraha ja käteistalletukset | - | - | - | - | - | - | - |
| siitä rahoitus- ja vakuutuslaitoksille | - | - | - | - | - | - | - |
| julkisyhteisöille | - | - | - | - | - | - | - |
| muille kotimaisille sektoreille | - | - | - | - | - | - | - |
| ulkomaille | - | - | - | - | - | - | - |
| Muut talletukset | - | - | - | - | - | - | - |
| siitä rahoitus- ja vakuutuslaitoksille | - | - | - | - | - | - | - |
| julkisyhteisöille | - | - | - | - | - | - | - |
| muille kotimaisille sektoreille | - | - | - | - | - | - | - |
| ulkomaille | - | - | - | - | - | - | - |
| Rahamarkkinainstrumentit | - | 0 | 2 | 18 | 0 | 1 | - |
| siitä rahoitus- ja vakuutuslaitoksille | - | - | 2 | 8 | - | 1 | - |
| julkisyhteisöille | - | - | - | 10 | - | - | - |
| muille kotimaisille sektoreille | - | - | - | - | - | - | - |
| ulkomaille | - | - | - | - | - | - | - |
| Joukkovelkakirjalainat | - | 42 | 167 | 389 | 188 | 210 | 70 |
| siitä rahoitus- ja vakuutuslaitoksille | - | - | 164 | 371 | 172 | 193 | 54 |
| julkisyhteisöille | - | 42 | 2 | 18 | 8 | 8 | 9 |
| muille kotimaisille sektoreille | - | - | - | - | 8 | 9 | 7 |
| ulkomaille | - | - | 1 | - | - | - | - |
| Johdannaiset | 37 | 49 | 20 | 1 | 12 | 16 | - |
| siitä rahoitus- ja vakuutuslaitoksille | - | - | - | - | - | 9 | - |
| julkisyhteisöille | - | - | - | - | - | - | - |
| muille kotimaisille sektoreille | - | - | - | - | - | - | - |
| ulkomaille | 37 | 49 | 20 | 1 | 12 | 7 | - |
| Lainat | 229 | 271 | 314 | 179 | 415 | 449 | 430 |
| siitä rahoitus- ja vakuutuslaitoksille | 104 | 139 | 192 | 105 | 136 | 43 | 156 |
| julkisyhteisöille | 123 | 130 | 85 | 36 | 68 | 150 | 134 |
| muille kotimaisille sektoreille | 1 | 1 | 1 | 2 | 1 | 1 | 0 |
| ulkomaille | 1 | 1 | 36 | 36 | 210 | 255 | 140 |
| Noteeratut osakkeet | 3 779 | 4 662 | 5 292 | 1 000 | - | - | - |
| siitä rahoitus- ja vakuutuslaitoksille | 766 | 1 587 | 664 | 301 | - | - | - |
| julkisyhteisöille | 280 | 341 | 1 039 | 282 | - | - | - |
| muille kotimaisille sektoreille | 871 | 887 | 1 341 | 290 | - | - | - |
| ulkomaille | 1 862 | 1 847 | 2 248 | 127 | - | - | - |
| Muut osakkeet ja osuudet paitsi rahasto-osuudet | 2 224 | 3 677 | 2 948 | 1 163 | 809 | 991 | 1 329 |
| siitä rahoitus- ja vakuutuslaitoksille | 2 087 | 3 385 | 2 698 | 1 033 | 414 | 806 | 951 |
| julkisyhteisöille | 128 | 266 | 228 | 110 | 84 | 90 | 123 |
| muille kotimaisille sektoreille | 9 | 26 | 20 | 20 | 17 | 45 | 30 |
| ulkomaille | - | - | 2 | - | 294 | 50 | 225 |
| Rahasto-osuudet | - | - | - | - | - | - | - |
| siitä rahoitus- ja vakuutuslaitoksille | - | - | - | - | - | - | - |
| julkisyhteisöille | - | - | - | - | - | - | - |
| muille kotimaisille sektoreille | - | - | - | - | - | - | - |
| ulkomaille | - | - | - | - | - | - | - |
| Vakuutustekninen vastuvelka | 17 828 | 21 329 | 29 794 | 32 395 | 34 013 | 36 513 | 38 949 |
| Muut velat | 833 | 1 900 | 1 714 | 808 | 835 | 1 039 | 730 |
| siitä rahoitus- ja vakuutuslaitoksille | 352 | 805 | 770 | 271 | 171 | 337 | 161 |
| julkisyhteisöille | 205 | 815 | 327 | 152 | 153 | 187 | 113 |
| muille kotimaisille sektoreille | 195 | 224 | 398 | 321 | 384 | 363 | 345 |
| ulkomaille | 81 | 56 | 219 | 64 | 127 | 152 | 111 |
| Velat yhteensä | 24 930 | 31 930 | 40 251 | 35 953 | 36 272 | 39 219 | 41 508 |

1.9. Julkisyhteisöjen (S13) rahoitusvarat ja velat 1998-2004*

Rahoitusvarat

| miljoonaa euroa | 1998 | 1999 | 2000 | 2001 | 2002 | 2003 | 2004* |
|--|----------------|----------------|----------------|----------------|----------------|----------------|----------------|
| Monetaarinen kulta ja erityiset nosto-oikeudet | - | - | - | - | - | - | - |
| Käteisraha ja käteistalletukset | 1 752 | 2 157 | 1 513 | 1 573 | 2 298 | 1 844 | 1 716 |
| siitä rahoitus- ja vakuutuslaitoksilta | 1 740 | 2 087 | 1 438 | 1 468 | 1 835 | 1 566 | 1 502 |
| julkisyhteisöiltä | - | - | - | - | - | - | - |
| muilta kotimaisilta sektoreilta | - | - | - | - | - | - | - |
| ulkomailta | 12 | 70 | 75 | 105 | 463 | 278 | 214 |
| Muut talletukset | 1 379 | 2 116 | 3 667 | 2 116 | 2 388 | 6 625 | 8 015 |
| siitä rahoitus- ja vakuutuslaitoksilta | 1 377 | 2 008 | 3 464 | 1 005 | 1 602 | 2 330 | 2 691 |
| julkisyhteisöiltä | - | - | - | - | - | - | - |
| muilta kotimaisilta sektoreilta | - | - | - | - | - | - | - |
| ulkomailta | 2 | 108 | 203 | 1 111 | 786 | 4 295 | 5 324 |
| Rahamarkkinainstrumentit | 9 283 | 8 564 | 5 296 | 5 399 | 4 904 | 4 621 | 5 782 |
| siitä rahoitus- ja vakuutuslaitoksilta | 8 825 | 7 417 | 4 488 | 4 662 | 4 099 | 3 654 | 4 797 |
| julkisyhteisöiltä | 180 | 74 | 53 | 74 | 58 | 55 | 265 |
| muilta kotimaisilta sektoreilta | 256 | 633 | 622 | 460 | 575 | 590 | 332 |
| ulkomailta | 22 | 440 | 133 | 203 | 172 | 322 | 388 |
| Joukkovelkakirjalainat | 28 276 | 28 514 | 30 973 | 32 470 | 34 934 | 35 868 | 40 085 |
| siitä rahoitus- ja vakuutuslaitoksilta | 2 594 | 2 087 | 1 438 | 1 038 | 693 | 574 | 784 |
| julkisyhteisöiltä | 21 372 | 17 358 | 10 708 | 7 226 | 5 100 | 4 945 | 3 705 |
| muilta kotimaisilta sektoreilta | 923 | 1 088 | 961 | 908 | 965 | 1 116 | 708 |
| ulkomailta | 3 387 | 7 981 | 17 866 | 23 298 | 28 176 | 29 233 | 34 888 |
| Johdannaiset | - | 6 | 110 | 23 | 80 | 112 | 205 |
| siitä rahoitus- ja vakuutuslaitoksilta | - | - | - | 17 | - | - | 4 |
| julkisyhteisöiltä | - | - | - | - | - | - | - |
| muilta kotimaisilta sektoreilta | - | - | - | - | - | - | - |
| ulkomailta | - | 6 | 110 | 6 | 80 | 112 | 201 |
| Lainat | 25 533 | 24 619 | 23 166 | 22 586 | 22 566 | 23 004 | 22 374 |
| siitä rahoitus- ja vakuutuslaitoksilta | 1 473 | 1 277 | 1 291 | 1 092 | 1 184 | 1 302 | 989 |
| julkisyhteisöiltä | 2 997 | 2 612 | 2 011 | 1 781 | 1 651 | 1 507 | 1 386 |
| muilta kotimaisilta sektoreilta | 20 926 | 20 649 | 19 784 | 19 625 | 19 606 | 20 134 | 19 939 |
| ulkomailta | 137 | 81 | 80 | 88 | 125 | 61 | 60 |
| Noteeratut osakkeet | 24 107 | 55 815 | 30 205 | 26 806 | 22 960 | 29 179 | 34 767 |
| siitä rahoitus- ja vakuutuslaitoksilta | 671 | 811 | 1 132 | 2 668 | 2 351 | 2 738 | 2 818 |
| julkisyhteisöiltä | - | - | - | - | - | - | - |
| muilta kotimaisilta sektoreilta | 21 451 | 49 309 | 21 407 | 16 556 | 10 662 | 12 820 | 17 098 |
| ulkomailta | 1 985 | 5 695 | 7 666 | 7 582 | 9 947 | 13 621 | 14 851 |
| Muut osakkeet ja osuudet paitsi rahasto-osuudet | 17 330 | 20 989 | 21 698 | 21 870 | 23 367 | 25 741 | 25 532 |
| siitä rahoitus- ja vakuutuslaitoksilta | 3 631 | 3 316 | 3 329 | 2 206 | 2 603 | 2 681 | 2 421 |
| julkisyhteisöiltä | 2 107 | 2 216 | 2 330 | 2 373 | 2 390 | 2 385 | 2 396 |
| muilta kotimaisilta sektoreilta | 10 292 | 13 982 | 14 382 | 15 341 | 16 167 | 18 362 | 18 163 |
| ulkomailta | 1 300 | 1 475 | 1 657 | 1 950 | 2 207 | 2 313 | 2 552 |
| Rahasto-osuudet | 507 | 692 | 470 | 3 607 | 3 870 | 6 445 | 10 476 |
| siitä rahoitus- ja vakuutuslaitoksilta | 507 | 692 | 470 | 1 636 | 1 785 | 1 960 | 3 046 |
| julkisyhteisöiltä | - | - | - | - | - | - | - |
| muilta kotimaisilta sektoreilta | - | - | - | - | - | - | - |
| ulkomailta | - | - | - | 1 971 | 2 085 | 4 485 | 7 430 |
| Vakuutustekninen vastuuvélka | 56 | 66 | 54 | 67 | 78 | 79 | 85 |
| Muut saamiset | 8 263 | 8 658 | 9 719 | 9 330 | 8 884 | 8 908 | 9 182 |
| siitä rahoitus- ja vakuutuslaitoksilta | 618 | 1 203 | 680 | 450 | 365 | 641 | 537 |
| julkisyhteisöiltä | 1 497 | 1 396 | 1 438 | 1 053 | 1 045 | 1 122 | 1 157 |
| muilta kotimaisilta sektoreilta | 4 415 | 3 646 | 4 834 | 4 222 | 4 709 | 5 099 | 5 221 |
| ulkomailta | 1 733 | 2 413 | 2 767 | 3 605 | 2 765 | 2 046 | 2 267 |
| Rahoitusvarat yhteensä | 116 486 | 152 196 | 126 871 | 125 847 | 126 329 | 142 426 | 158 219 |
| Nettorahoitusvarat | 17 006 | 61 424 | 41 093 | 43 833 | 45 069 | 57 614 | 70 957 |

Velat

| <i>miljoonaa euroa</i> | 1998 | 1999 | 2000 | 2001 | 2002 | 2003 | 2004* |
|--|---------------|---------------|---------------|---------------|---------------|---------------|---------------|
| Monetaarinen kulta ja erityiset nosto-oikeudet | - | - | - | - | - | - | - |
| Käteisraha ja käteistalletukset | 227 | 242 | 253 | 210 | 236 | 264 | 299 |
| siitä rahoitus- ja vakuutuslaitoksille | 39 | 45 | 46 | 17 | 31 | 27 | 30 |
| julkisyhteisöille | - | - | - | - | - | - | - |
| muille kotimaisille sektoreille | 188 | 197 | 207 | 193 | 205 | 237 | 269 |
| ulkomaille | - | - | - | - | - | - | - |
| Muut talletukset | - | - | - | - | - | - | - |
| siitä rahoitus- ja vakuutuslaitoksille | - | - | - | - | - | - | - |
| julkisyhteisöille | - | - | - | - | - | - | - |
| muille kotimaisille sektoreille | - | - | - | - | - | - | - |
| ulkomaille | - | - | - | - | - | - | - |
| Rahamarkkinainstrumentit | 2 792 | 1 543 | 5 234 | 7 142 | 7 491 | 5 997 | 8 159 |
| siitä rahoitus- ja vakuutuslaitoksille | 2 081 | 334 | 803 | 2 285 | 1 382 | 1 595 | 916 |
| julkisyhteisöille | 180 | 74 | 53 | 74 | 58 | 55 | 265 |
| muille kotimaisille sektoreille | 233 | 556 | 823 | 624 | 656 | 323 | 442 |
| ulkomaille | 298 | 579 | 3 555 | 4 159 | 5 395 | 4 024 | 6 536 |
| Joukkovelkakirjalainat | 77 556 | 71 057 | 61 752 | 56 209 | 54 186 | 55 094 | 55 564 |
| siitä rahoitus- ja vakuutuslaitoksille | 16 176 | 14 532 | 13 680 | 10 428 | 6 017 | 4 786 | 3 961 |
| julkisyhteisöille | 21 372 | 17 358 | 10 708 | 7 226 | 5 100 | 4 945 | 3 705 |
| muille kotimaisille sektoreille | 5 462 | 3 643 | 2 833 | 2 389 | 914 | 1 653 | 1 025 |
| ulkomaille | 34 546 | 35 524 | 34 531 | 36 166 | 42 155 | 43 710 | 46 873 |
| Johdannaiset | 210 | -113 | -152 | -272 | -334 | 397 | 221 |
| siitä rahoitus- ja vakuutuslaitoksille | - | - | - | - | - | - | - |
| julkisyhteisöille | - | - | - | - | - | - | - |
| muille kotimaisille sektoreille | - | - | - | - | - | - | - |
| ulkomaille | 210 | -113 | -152 | -272 | -334 | 397 | 221 |
| Lainat | 9 318 | 8 441 | 8 501 | 8 864 | 9 331 | 12 749 | 12 087 |
| siitä rahoitus- ja vakuutuslaitoksille | 2 543 | 2 444 | 2 992 | 2 967 | 3 185 | 4 556 | 4 122 |
| julkisyhteisöille | 2 997 | 2 612 | 2 011 | 1 781 | 1 651 | 1 507 | 1 386 |
| muille kotimaisille sektoreille | 930 | 990 | 1 158 | 1 221 | 1 361 | 1 372 | 1 397 |
| ulkomaille | 2 848 | 2 395 | 2 340 | 2 895 | 3 134 | 5 314 | 5 182 |
| Noteeratut osakkeet | - | - | - | - | - | - | - |
| siitä rahoitus- ja vakuutuslaitoksille | - | - | - | - | - | - | - |
| julkisyhteisöille | - | - | - | - | - | - | - |
| muille kotimaisille sektoreille | - | - | - | - | - | - | - |
| ulkomaille | - | - | - | - | - | - | - |
| Muut osakkeet ja osuudet paitsi rahasto-osuudet | 2 139 | 2 255 | 2 353 | 2 389 | 2 415 | 2 423 | 2 431 |
| siitä rahoitus- ja vakuutuslaitoksille | 31 | 31 | 14 | 12 | 19 | 38 | 35 |
| julkisyhteisöille | 2 107 | 2 216 | 2 330 | 2 373 | 2 390 | 2 385 | 2 396 |
| muille kotimaisille sektoreille | 1 | 8 | 9 | 4 | 6 | - | - |
| ulkomaille | - | - | - | - | - | - | - |
| Rahasto-osuudet | - | - | - | - | - | - | - |
| siitä rahoitus- ja vakuutuslaitoksille | - | - | - | - | - | - | - |
| julkisyhteisöille | - | - | - | - | - | - | - |
| muille kotimaisille sektoreille | - | - | - | - | - | - | - |
| ulkomaille | - | - | - | - | - | - | - |
| Vakuutustekninen vastuuvelka | - | - | - | - | - | - | - |
| Muut velat | 7 238 | 7 347 | 7 837 | 7 472 | 7 935 | 7 888 | 8 501 |
| siitä rahoitus- ja vakuutuslaitoksille | 310 | 227 | 117 | 353 | 312 | 230 | 274 |
| julkisyhteisöille | 1 497 | 1 396 | 1 438 | 1 053 | 1 045 | 1 122 | 1 157 |
| muille kotimaisille sektoreille | 4 664 | 4 417 | 5 354 | 5 681 | 6 076 | 6 156 | 6 582 |
| ulkomaille | 767 | 1 307 | 928 | 385 | 502 | 380 | 488 |
| Velat yhteensä | 99 480 | 90 772 | 85 778 | 82 014 | 81 260 | 84 812 | 87 262 |

1.10. Valtionhallinnon (S1311) rahoitusvarat ja velat 1998-2004*

Rahoitusvarat

| miljoonaa euroa | 1998 | 1999 | 2000 | 2001 | 2002 | 2003 | 2004* |
|--|----------------|---------------|----------------|----------------|----------------|----------------|----------------|
| Monetaarinen kulta ja erityiset nosto-oikeudet | - | - | - | - | - | - | - |
| Käteisraha ja käteistalletukset | 308 | 367 | 235 | 366 | 614 | 256 | 207 |
| siitä rahoitus- ja vakuutuslaitoksilta | 305 | 367 | 235 | 366 | 315 | 143 | 116 |
| julkisyhteisöiltä | - | - | - | - | - | - | - |
| muilta kotimaisilta sektoreilta | - | - | - | - | - | - | - |
| ulkomailta | 3 | - | - | - | 299 | 113 | 91 |
| Muut talletukset | 1 295 | 1 984 | 3 279 | 1 646 | 1 330 | 6 095 | 7 281 |
| siitä rahoitus- ja vakuutuslaitoksilta | 1 295 | 1 890 | 3 094 | 539 | 1 046 | 1 871 | 2 055 |
| julkisyhteisöiltä | - | - | - | - | - | - | - |
| muilta kotimaisilta sektoreilta | - | - | - | - | - | - | - |
| ulkomailta | - | 94 | 185 | 1 107 | 284 | 4 224 | 5 226 |
| Rahamarkkinainstrumentit | 4 734 | 3 170 | 2 159 | 1 350 | 1 280 | 593 | 1 594 |
| siitä rahoitus- ja vakuutuslaitoksilta | 4 719 | 3 165 | 1 993 | 1 350 | 1 210 | 593 | 1 400 |
| julkisyhteisöiltä | - | - | - | - | - | - | - |
| muilta kotimaisilta sektoreilta | 15 | 5 | 166 | - | - | - | 39 |
| ulkomailta | - | - | - | - | 70 | - | 155 |
| Joukkovelkakirjalainat | 1 091 | 617 | 673 | 1 545 | 1 879 | 2 239 | 2 993 |
| siitä rahoitus- ja vakuutuslaitoksilta | 1 091 | 578 | 271 | 127 | 31 | 27 | 3 |
| julkisyhteisöiltä | - | - | - | - | - | - | - |
| muilta kotimaisilta sektoreilta | - | - | - | - | 28 | - | 48 |
| ulkomailta | - | 39 | 402 | 1 418 | 1 820 | 2 212 | 2 942 |
| Johdannaiset | - | - | - | - | - | - | - |
| siitä rahoitus- ja vakuutuslaitoksilta | - | - | - | - | - | - | - |
| julkisyhteisöiltä | - | - | - | - | - | - | - |
| muilta kotimaisilta sektoreilta | - | - | - | - | - | - | - |
| ulkomailta | - | - | - | - | - | - | - |
| Lainat | 11 600 | 11 618 | 11 679 | 11 760 | 11 727 | 12 703 | 13 030 |
| siitä rahoitus- ja vakuutuslaitoksilta | 824 | 827 | 725 | 759 | 738 | 752 | 723 |
| julkisyhteisöiltä | 1 859 | 1 592 | 1 419 | 1 280 | 1 141 | 1 040 | 979 |
| muilta kotimaisilta sektoreilta | 8 780 | 9 125 | 9 455 | 9 641 | 9 788 | 10 851 | 11 268 |
| ulkomailta | 137 | 74 | 80 | 80 | 60 | 60 | 60 |
| Noteeratut osakkeet | 14 609 | 36 388 | 13 570 | 12 419 | 11 429 | 14 221 | 16 266 |
| siitä rahoitus- ja vakuutuslaitoksilta | 5 | 18 | 5 | 1 966 | 1 638 | 1 890 | 1 278 |
| julkisyhteisöiltä | - | - | - | - | - | - | - |
| muilta kotimaisilta sektoreilta | 14 604 | 36 370 | 13 565 | 10 360 | 6 414 | 8 183 | 11 582 |
| ulkomailta | - | - | - | 93 | 3 377 | 4 148 | 3 406 |
| Muut osakkeet ja osuudet paitsi rahasto-osuudet | 8 382 | 10 504 | 11 053 | 10 903 | 10 826 | 12 474 | 11 231 |
| siitä rahoitus- ja vakuutuslaitoksilta | 3 461 | 2 935 | 3 025 | 1 865 | 1 827 | 1 949 | 2 046 |
| julkisyhteisöiltä | - | - | - | - | - | - | - |
| muilta kotimaisilta sektoreilta | 3 638 | 6 189 | 6 543 | 7 506 | 7 608 | 9 306 | 8 015 |
| ulkomailta | 1 283 | 1 380 | 1 485 | 1 532 | 1 391 | 1 219 | 1 170 |
| Rahasto-osuudet | - | - | 15 | 336 | 514 | 992 | 1 447 |
| siitä rahoitus- ja vakuutuslaitoksilta | - | - | 15 | 79 | 189 | 401 | 387 |
| julkisyhteisöiltä | - | - | - | - | - | - | - |
| muilta kotimaisilta sektoreilta | - | - | - | - | - | - | - |
| ulkomailta | - | - | - | 257 | 325 | 591 | 1 060 |
| Vakuutustekninen vastuuvelka | - | - | - | - | - | - | - |
| Muut saamiset | 2 864 | 3 648 | 3 436 | 4 037 | 3 554 | 3 618 | 3 616 |
| siitä rahoitus- ja vakuutuslaitoksilta | 305 | 935 | 347 | 251 | 157 | 230 | 166 |
| julkisyhteisöiltä | 473 | 453 | 464 | 397 | 419 | 522 | 664 |
| muilta kotimaisilta sektoreilta | 431 | 4 | 320 | 375 | 1 036 | 1 427 | 1 363 |
| ulkomailta | 1 655 | 2 256 | 2 305 | 3 014 | 1 942 | 1 439 | 1 423 |
| Rahoitusvarat yhteensä | 44 883 | 68 296 | 46 099 | 44 362 | 43 153 | 53 191 | 57 665 |
| Nettorahoitusvarat | -40 967 | -9 257 | -26 096 | -24 491 | -24 425 | -17 109 | -13 742 |

Velat

| miljoonaa euroa | 1998 | 1999 | 2000 | 2001 | 2002 | 2003 | 2004* |
|--|---------------|---------------|---------------|---------------|---------------|---------------|---------------|
| Monetaarinen kulta ja erityiset nosto-oikeudet | - | - | - | - | - | - | - |
| Käteisraha ja käteistalletukset | 227 | 242 | 253 | 210 | 236 | 264 | 299 |
| siitä rahoitus- ja vakuutuslaitoksille | 39 | 45 | 46 | 17 | 31 | 27 | 30 |
| julkisyhteisöille | - | - | - | - | - | - | - |
| muille kotimaisille sektoreille | 188 | 197 | 207 | 193 | 205 | 237 | 269 |
| ulkomaille | - | - | - | - | - | - | - |
| Muut talletukset | - | - | - | - | - | - | - |
| siitä rahoitus- ja vakuutuslaitoksille | - | - | - | - | - | - | - |
| julkisyhteisöille | - | - | - | - | - | - | - |
| muille kotimaisille sektoreille | - | - | - | - | - | - | - |
| ulkomaille | - | - | - | - | - | - | - |
| Rahamarkkinainstrumentit | 2 617 | 1 365 | 4 952 | 6 883 | 7 281 | 5 652 | 7 608 |
| siitä rahoitus- ja vakuutuslaitoksille | 1 988 | 260 | 575 | 2 083 | 1 233 | 1 295 | 606 |
| julkisyhteisöille | 163 | 44 | 33 | 61 | 23 | 39 | 161 |
| muille kotimaisille sektoreille | 168 | 482 | 789 | 580 | 630 | 294 | 305 |
| ulkomaille | 298 | 579 | 3 555 | 4 159 | 5 395 | 4 024 | 6 536 |
| Joukkovelkakirjalainat | 76 928 | 70 556 | 61 307 | 55 774 | 53 952 | 54 883 | 55 405 |
| siitä rahoitus- ja vakuutuslaitoksille | 15 971 | 14 370 | 13 497 | 10 279 | 5 924 | 4 712 | 3 858 |
| julkisyhteisöille | 21 218 | 17 179 | 10 630 | 7 089 | 5 072 | 4 923 | 3 686 |
| muille kotimaisille sektoreille | 5 402 | 3 642 | 2 798 | 2 389 | 904 | 1 634 | 988 |
| ulkomaille | 34 337 | 35 365 | 34 382 | 36 017 | 42 052 | 43 614 | 46 873 |
| Johdannaiset | 131 | -127 | -153 | -290 | -347 | 374 | 184 |
| siitä rahoitus- ja vakuutuslaitoksille | - | - | - | - | - | - | - |
| julkisyhteisöille | - | - | - | - | - | - | - |
| muille kotimaisille sektoreille | - | - | - | - | - | - | - |
| ulkomaille | 131 | -127 | -153 | -290 | -347 | 374 | 184 |
| Lainat | 4 172 | 3 652 | 3 756 | 4 114 | 3 997 | 6 727 | 5 370 |
| siitä rahoitus- ja vakuutuslaitoksille | 152 | 83 | 492 | 307 | 281 | 1 388 | 437 |
| julkisyhteisöille | 502 | 469 | 32 | 28 | 23 | 15 | 9 |
| muille kotimaisille sektoreille | 930 | 959 | 1 158 | 1 221 | 1 271 | 1 332 | 1 381 |
| ulkomaille | 2 588 | 2 141 | 2 074 | 2 558 | 2 422 | 3 992 | 3 543 |
| Noteeratut osakkeet | - | - | - | - | - | - | - |
| siitä rahoitus- ja vakuutuslaitoksille | - | - | - | - | - | - | - |
| julkisyhteisöille | - | - | - | - | - | - | - |
| muille kotimaisille sektoreille | - | - | - | - | - | - | - |
| ulkomaille | - | - | - | - | - | - | - |
| Muut osakkeet ja osuudet paitsi rahasto-osuudet | - | - | - | - | - | - | - |
| siitä rahoitus- ja vakuutuslaitoksille | - | - | - | - | - | - | - |
| julkisyhteisöille | - | - | - | - | - | - | - |
| muille kotimaisille sektoreille | - | - | - | - | - | - | - |
| ulkomaille | - | - | - | - | - | - | - |
| Rahasto-osuudet | - | - | - | - | - | - | - |
| siitä rahoitus- ja vakuutuslaitoksille | - | - | - | - | - | - | - |
| julkisyhteisöille | - | - | - | - | - | - | - |
| muille kotimaisille sektoreille | - | - | - | - | - | - | - |
| ulkomaille | - | - | - | - | - | - | - |
| Vakuutustekninen vastuuvelka | - | - | - | - | - | - | - |
| Muut velat | 1 775 | 1 865 | 2 080 | 2 162 | 2 459 | 2 400 | 2 541 |
| siitä rahoitus- ja vakuutuslaitoksille | 74 | 72 | 38 | 284 | 211 | 160 | 136 |
| julkisyhteisöille | 44 | 137 | 116 | 102 | 183 | 142 | 105 |
| muille kotimaisille sektoreille | 1 567 | 1 063 | 1 682 | 1 728 | 2 033 | 2 073 | 2 237 |
| ulkomaille | 90 | 593 | 244 | 48 | 32 | 25 | 63 |
| Velat yhteensä | 85 850 | 77 553 | 72 195 | 68 853 | 67 578 | 70 300 | 71 407 |

1.11

Paikallishallinnon (S1313) rahoitusvarat ja velat 1998-2004*

Rahoitusvarat

| miljoonaa euroa | 1998 | 1999 | 2000 | 2001 | 2002 | 2003 | 2004* |
|--|---------------|---------------|---------------|---------------|---------------|---------------|---------------|
| Monetaarinen kulta ja erityiset nosto-oikeudet | - | - | - | - | - | - | - |
| Käteisraha ja käteistalletukset | 780 | 879 | 873 | 705 | 1 043 | 877 | 754 |
| siitä rahoitus- ja vakuutuslaitoksilta | 779 | 879 | 873 | 705 | 1 043 | 873 | 754 |
| julkisyhteisöiltä | - | - | - | - | - | - | - |
| muilta kotimaisilta sektoreilta | - | - | - | - | - | - | - |
| ulkomailta | 1 | - | - | - | - | 4 | - |
| Muut talletukset | 69 | 83 | 95 | 140 | 157 | 131 | 237 |
| siitä rahoitus- ja vakuutuslaitoksilta | 69 | 83 | 95 | 140 | 157 | 131 | 237 |
| julkisyhteisöiltä | - | - | - | - | - | - | - |
| muilta kotimaisilta sektoreilta | - | - | - | - | - | - | - |
| ulkomailta | - | - | - | - | - | - | - |
| Rahamarkkinainstrumentit | 1 158 | 1 127 | 1 194 | 1 236 | 1 097 | 1 293 | 1 216 |
| siitä rahoitus- ja vakuutuslaitoksilta | 1 121 | 1 103 | 1 167 | 1 206 | 1 074 | 1 279 | 1 204 |
| julkisyhteisöiltä | 37 | 24 | 27 | 30 | 23 | 14 | 8 |
| muilta kotimaisilta sektoreilta | - | - | - | - | - | - | - |
| ulkomailta | - | - | - | - | - | - | 4 |
| Joukkovelkakirjalainat | 135 | 209 | 561 | 536 | 567 | 637 | 633 |
| siitä rahoitus- ja vakuutuslaitoksilta | 88 | 156 | 205 | 230 | 185 | 262 | 287 |
| julkisyhteisöiltä | 39 | 51 | 289 | 251 | 196 | 155 | 124 |
| muilta kotimaisilta sektoreilta | - | - | - | - | - | - | - |
| ulkomailta | 8 | 2 | 67 | 55 | 186 | 220 | 222 |
| Johdannaiset | - | 6 | 5 | 3 | 0 | 1 | 4 |
| siitä rahoitus- ja vakuutuslaitoksilta | - | - | - | - | - | - | 4 |
| julkisyhteisöiltä | - | - | - | - | - | - | - |
| muilta kotimaisilta sektoreilta | - | - | - | - | - | - | - |
| ulkomailta | - | 6 | 5 | 3 | - | 1 | - |
| Lainat | 4 583 | 4 262 | 4 148 | 4 123 | 4 173 | 3 980 | 3 916 |
| siitä rahoitus- ja vakuutuslaitoksilta | 16 | 1 | 29 | 32 | 1 | 1 | 1 |
| julkisyhteisöiltä | 387 | 254 | 189 | 136 | 130 | 122 | 95 |
| muilta kotimaisilta sektoreilta | 4 180 | 4 007 | 3 930 | 3 955 | 4 042 | 3 857 | 3 820 |
| ulkomailta | - | - | - | - | - | - | - |
| Noteeratut osakkeet | 424 | 674 | 442 | 489 | 326 | 388 | 407 |
| siitä rahoitus- ja vakuutuslaitoksilta | 21 | 25 | 14 | 9 | 7 | 10 | 9 |
| julkisyhteisöiltä | - | - | - | - | - | - | - |
| muilta kotimaisilta sektoreilta | 403 | 649 | 428 | 480 | 282 | 323 | 380 |
| ulkomailta | - | - | - | - | 37 | 55 | 18 |
| Muut osakkeet ja osuudet paitsi rahasto-osuudet | 5 532 | 6 152 | 6 684 | 6 387 | 6 648 | 6 999 | 7 300 |
| siitä rahoitus- ja vakuutuslaitoksilta | 6 | 6 | 6 | 11 | 12 | 12 | 3 |
| julkisyhteisöiltä | 2 107 | 2 216 | 2 330 | 2 373 | 2 388 | 2 385 | 2 396 |
| muilta kotimaisilta sektoreilta | 3 419 | 3 929 | 4 338 | 3 989 | 4 248 | 4 602 | 4 901 |
| ulkomailta | - | 1 | 10 | 14 | - | - | - |
| Rahasto-osuudet | 96 | 101 | 101 | 123 | 574 | 721 | 1 089 |
| siitä rahoitus- ja vakuutuslaitoksilta | 96 | 101 | 101 | 123 | 574 | 721 | 1 047 |
| julkisyhteisöiltä | - | - | - | - | - | - | - |
| muilta kotimaisilta sektoreilta | - | - | - | - | - | - | - |
| ulkomailta | - | - | - | - | - | - | 42 |
| Vakuutustekninen vastuuvélka | 56 | 66 | 54 | 67 | 78 | 79 | 85 |
| Muut saamiset | 2 582 | 2 655 | 3 386 | 2 752 | 2 665 | 2 517 | 2 636 |
| siitä rahoitus- ja vakuutuslaitoksilta | 10 | 30 | 33 | 17 | 8 | 3 | 12 |
| julkisyhteisöiltä | 106 | 55 | 9 | 9 | 25 | 5 | 30 |
| muilta kotimaisilta sektoreilta | 2 465 | 2 570 | 3 344 | 2 726 | 2 632 | 2 509 | 2 594 |
| ulkomailta | 1 | - | - | - | - | - | - |
| Rahoitusvarat yhteensä | 15 415 | 16 214 | 17 543 | 16 561 | 17 328 | 17 623 | 18 277 |
| Nettorahoitusvarat | 3 695 | 4 607 | 5 445 | 4 509 | 4 794 | 4 364 | 3 820 |

Velat

| <i>miljoonaa euroa</i> | 1998 | 1999 | 2000 | 2001 | 2002 | 2003 | 2004* |
|--|---------------|---------------|---------------|---------------|---------------|---------------|---------------|
| Monetaarinen kulta ja erityiset nosto-oikeudet | - | - | - | - | - | - | - |
| Käteisraha ja käteistalletukset | - | - | - | - | - | - | - |
| siitä rahoitus- ja vakuutuslaitoksille | - | - | - | - | - | - | - |
| julkisyhteisöille | - | - | - | - | - | - | - |
| muille kotimaisille sektoreille | - | - | - | - | - | - | - |
| ulkomaille | - | - | - | - | - | - | - |
| Muut talletukset | - | - | - | - | - | - | - |
| siitä rahoitus- ja vakuutuslaitoksille | - | - | - | - | - | - | - |
| julkisyhteisöille | - | - | - | - | - | - | - |
| muille kotimaisille sektoreille | - | - | - | - | - | - | - |
| ulkomaille | - | - | - | - | - | - | - |
| Rahamarkkinainstrumentit | 175 | 178 | 282 | 259 | 210 | 345 | 551 |
| siitä rahoitus- ja vakuutuslaitoksille | 93 | 74 | 228 | 202 | 149 | 300 | 310 |
| julkisyhteisöille | 17 | 30 | 20 | 13 | 35 | 16 | 104 |
| muille kotimaisille sektoreille | 65 | 74 | 34 | 44 | 26 | 29 | 137 |
| ulkomaille | - | - | - | - | - | - | - |
| Joukkovelkakirjalainat | 628 | 501 | 445 | 435 | 234 | 211 | 159 |
| siitä rahoitus- ja vakuutuslaitoksille | 205 | 162 | 183 | 149 | 93 | 74 | 103 |
| julkisyhteisöille | 154 | 179 | 78 | 137 | 28 | 22 | 19 |
| muille kotimaisille sektoreille | 60 | 1 | 35 | - | 10 | 19 | 37 |
| ulkomaille | 209 | 159 | 149 | 149 | 103 | 96 | 0 |
| Johdannaiset | -1 | 2 | 1 | - | - | - | - |
| siitä rahoitus- ja vakuutuslaitoksille | - | - | - | - | - | - | - |
| julkisyhteisöille | - | - | - | - | - | - | - |
| muille kotimaisille sektoreille | - | - | - | - | - | - | - |
| ulkomaille | -1 | 2 | 1 | - | - | - | - |
| Lainat | 5 118 | 4 733 | 4 718 | 4 718 | 5 265 | 5 953 | 6 681 |
| siitä rahoitus- ja vakuutuslaitoksille | 2 377 | 2 349 | 2 491 | 2 650 | 2 904 | 3 160 | 3 685 |
| julkisyhteisöille | 2 481 | 2 130 | 1 961 | 1 731 | 1 607 | 1 471 | 1 356 |
| muille kotimaisille sektoreille | - | - | - | - | 42 | - | 1 |
| ulkomaille | 260 | 254 | 266 | 337 | 712 | 1 322 | 1 639 |
| Noteeratut osakkeet | - | - | - | - | - | - | - |
| siitä rahoitus- ja vakuutuslaitoksille | - | - | - | - | - | - | - |
| julkisyhteisöille | - | - | - | - | - | - | - |
| muille kotimaisille sektoreille | - | - | - | - | - | - | - |
| ulkomaille | - | - | - | - | - | - | - |
| Muut osakkeet ja osuudet paitsi rahasto-osuudet | 2 107 | 2 216 | 2 330 | 2 373 | 2 388 | 2 385 | 2 396 |
| siitä rahoitus- ja vakuutuslaitoksille | - | - | - | - | - | - | - |
| julkisyhteisöille | 2 107 | 2 216 | 2 330 | 2 373 | 2 388 | 2 385 | 2 396 |
| muille kotimaisille sektoreille | - | - | - | - | - | - | - |
| ulkomaille | - | - | - | - | - | - | - |
| Rahasto-osuudet | - | - | - | - | - | - | - |
| siitä rahoitus- ja vakuutuslaitoksille | - | - | - | - | - | - | - |
| julkisyhteisöille | - | - | - | - | - | - | - |
| muille kotimaisille sektoreille | - | - | - | - | - | - | - |
| ulkomaille | - | - | - | - | - | - | - |
| Vakuutustekninen vastuuvélka | - | - | - | - | - | - | - |
| Muut velat | 3 693 | 3 977 | 4 322 | 4 267 | 4 437 | 4 365 | 4 670 |
| siitä rahoitus- ja vakuutuslaitoksille | 37 | 50 | 41 | 39 | 28 | 21 | 17 |
| julkisyhteisöille | 325 | 255 | 217 | 216 | 232 | 246 | 285 |
| muille kotimaisille sektoreille | 2 673 | 3 058 | 3 401 | 3 714 | 3 825 | 3 804 | 4 043 |
| ulkomaille | 658 | 614 | 663 | 298 | 352 | 294 | 325 |
| Velat yhteensä | 11 720 | 11 607 | 12 098 | 12 052 | 12 534 | 13 259 | 14 457 |

1.12. Työeläkelaitosten (S13141) rahoitusvarat ja velat 1998-2004*¹

Rahoitusvarat

| miljoonaa euroa | 1998 | 1999 | 2000 | 2001 | 2002 | 2003 | 2004* |
|--|---------------|---------------|---------------|---------------|---------------|---------------|---------------|
| Monetaarinen kulta ja erityiset nosto-oikeudet | - | - | - | - | - | - | - |
| Käteisraha ja käteistalletukset | 448 | 561 | 134 | 241 | 258 | 257 | 376 |
| siitä rahoitus- ja vakuutuslaitoksilta | 440 | 491 | 59 | 136 | 94 | 96 | 253 |
| julkisyhteisöiltä | - | - | - | - | - | - | - |
| muilta kotimaisilta sektoreilta | - | - | - | - | - | - | - |
| ulkomailta | 8 | 70 | 75 | 105 | 164 | 161 | 123 |
| Muut talletukset | 9 | 46 | 276 | 228 | 880 | 379 | 377 |
| siitä rahoitus- ja vakuutuslaitoksilta | 7 | 32 | 258 | 227 | 378 | 308 | 279 |
| julkisyhteisöiltä | - | - | - | - | - | - | - |
| muilta kotimaisilta sektoreilta | - | - | - | - | - | - | - |
| ulkomailta | 2 | 14 | 18 | 1 | 502 | 71 | 98 |
| Rahamarkkinainstrumentit | 2 954 | 3 684 | 1 279 | 2 125 | 1 838 | 2 320 | 2 624 |
| siitä rahoitus- ja vakuutuslaitoksilta | 2 663 | 2 678 | 873 | 1 592 | 1 374 | 1 550 | 1 964 |
| julkisyhteisöiltä | 143 | 50 | 20 | 5 | 29 | 26 | 257 |
| muilta kotimaisilta sektoreilta | 126 | 516 | 253 | 325 | 338 | 441 | 247 |
| ulkomailta | 22 | 440 | 133 | 203 | 97 | 303 | 156 |
| Joukkovelkakirjalainat | 26 994 | 27 642 | 29 559 | 30 202 | 32 312 | 32 821 | 36 355 |
| siitä rahoitus- ja vakuutuslaitoksilta | 1 415 | 1 353 | 951 | 654 | 469 | 285 | 487 |
| julkisyhteisöiltä | 21 278 | 17 266 | 10 322 | 6 887 | 4 786 | 4 666 | 3 512 |
| muilta kotimaisilta sektoreilta | 922 | 1 083 | 927 | 885 | 918 | 1 086 | 647 |
| ulkomailta | 3 379 | 7 940 | 17 359 | 21 776 | 26 139 | 26 784 | 31 709 |
| Johdannaiset | - | - | 105 | 20 | 80 | 111 | 201 |
| siitä rahoitus- ja vakuutuslaitoksilta | - | - | - | 17 | - | - | - |
| julkisyhteisöiltä | - | - | - | - | - | - | - |
| muilta kotimaisilta sektoreilta | - | - | - | - | - | - | - |
| ulkomailta | - | - | 105 | 3 | 80 | 111 | 201 |
| Lainat | 9 349 | 8 664 | 7 235 | 6 668 | 6 622 | 6 212 | 5 349 |
| siitä rahoitus- ja vakuutuslaitoksilta | 633 | 449 | 504 | 266 | 401 | 520 | 265 |
| julkisyhteisöiltä | 751 | 766 | 403 | 365 | 380 | 345 | 312 |
| muilta kotimaisilta sektoreilta | 7 965 | 7 442 | 6 328 | 6 029 | 5 776 | 5 346 | 4 772 |
| ulkomailta | - | 7 | - | 8 | 65 | 1 | - |
| Noteeratut osakkeet | 8 499 | 17 636 | 15 347 | 13 016 | 10 518 | 13 807 | 17 225 |
| siitä rahoitus- ja vakuutuslaitoksilta | 625 | 747 | 1 112 | 692 | 705 | 836 | 1 529 |
| julkisyhteisöiltä | - | - | - | - | - | - | - |
| muilta kotimaisilta sektoreilta | 5 889 | 11 194 | 6 569 | 4 838 | 3 284 | 3 557 | 4 269 |
| ulkomailta | 1 985 | 5 695 | 7 666 | 7 486 | 6 529 | 9 414 | 11 427 |
| Muut osakkeet ja osuudet paitsi rahasto-osuudet | 3 411 | 4 325 | 3 912 | 4 574 | 5 860 | 6 211 | 6 957 |
| siitä rahoitus- ja vakuutuslaitoksilta | 164 | 372 | 298 | 330 | 764 | 720 | 372 |
| julkisyhteisöiltä | - | - | - | - | 2 | - | - |
| muilta kotimaisilta sektoreilta | 3 230 | 3 859 | 3 452 | 3 840 | 4 278 | 4 397 | 5 203 |
| ulkomailta | 17 | 94 | 162 | 404 | 816 | 1 094 | 1 382 |
| Rahasto-osuudet | 411 | 591 | 323 | 3 093 | 2 740 | 4 693 | 7 794 |
| siitä rahoitus- ja vakuutuslaitoksilta | 411 | 591 | 323 | 1 381 | 998 | 818 | 1 510 |
| julkisyhteisöiltä | - | - | - | - | - | - | - |
| muilta kotimaisilta sektoreilta | - | - | - | - | - | - | - |
| ulkomailta | - | - | - | 1 712 | 1 742 | 3 875 | 6 284 |
| Vakuutustekninen vastuuvelka | - | - | - | - | - | - | - |
| Muut saamiset | 2 442 | 2 102 | 2 567 | 2 313 | 2 462 | 2 479 | 2 699 |
| siitä rahoitus- ja vakuutuslaitoksilta | 100 | 122 | 213 | 139 | 134 | 263 | 302 |
| julkisyhteisöiltä | 818 | 763 | 813 | 556 | 548 | 516 | 442 |
| muilta kotimaisilta sektoreilta | 1 447 | 1 062 | 1 081 | 1 029 | 959 | 1 096 | 1 114 |
| ulkomailta | 77 | 155 | 460 | 589 | 821 | 604 | 841 |
| Rahoitusvarat yhteensä | 54 517 | 65 251 | 60 737 | 62 480 | 63 570 | 69 290 | 79 957 |
| Nettorahoitusvarat | 52 937 | 64 020 | 59 873 | 61 659 | 62 702 | 68 446 | 79 007 |

1) Sisältää vuoteen -99 asti vapaaehtoiset eläkesäätiöt ja -kassat.

Velat

| <i>miljoonaa euroa</i> | 1998 | 1999 | 2000 | 2001 | 2002 | 2003 | 2004* |
|--|--------------|--------------|------------|------------|------------|------------|------------|
| Monetaarinen kulta ja erityiset nosto-oikeudet | - | - | - | - | - | - | - |
| Käteisraha ja käteistalletukset | - | - | - | - | - | - | - |
| siitä rahoitus- ja vakuutuslaitoksille | - | - | - | - | - | - | - |
| julkisyhteisöille | - | - | - | - | - | - | - |
| muille kotimaisille sektoreille | - | - | - | - | - | - | - |
| ulkomaille | - | - | - | - | - | - | - |
| Muut talletukset | - | - | - | - | - | - | - |
| siitä rahoitus- ja vakuutuslaitoksille | - | - | - | - | - | - | - |
| julkisyhteisöille | - | - | - | - | - | - | - |
| muille kotimaisille sektoreille | - | - | - | - | - | - | - |
| ulkomaille | - | - | - | - | - | - | - |
| Rahamarkkinainstrumentit | - | - | - | - | - | - | - |
| siitä rahoitus- ja vakuutuslaitoksille | - | - | - | - | - | - | - |
| julkisyhteisöille | - | - | - | - | - | - | - |
| muille kotimaisille sektoreille | - | - | - | - | - | - | - |
| ulkomaille | - | - | - | - | - | - | - |
| Joukkovelkakirjalainat | - | - | - | - | - | - | - |
| siitä rahoitus- ja vakuutuslaitoksille | - | - | - | - | - | - | - |
| julkisyhteisöille | - | - | - | - | - | - | - |
| muille kotimaisille sektoreille | - | - | - | - | - | - | - |
| ulkomaille | - | - | - | - | - | - | - |
| Johdannaiset | 80 | 12 | - | 18 | 13 | 23 | 37 |
| siitä rahoitus- ja vakuutuslaitoksille | - | - | - | - | - | - | - |
| julkisyhteisöille | - | - | - | - | - | - | - |
| muille kotimaisille sektoreille | - | - | - | - | - | - | - |
| ulkomaille | 80 | 12 | - | 18 | 13 | 23 | 37 |
| Lainat | 22 | 56 | 27 | 32 | 69 | 69 | 36 |
| siitä rahoitus- ja vakuutuslaitoksille | 8 | 12 | 9 | 10 | - | 8 | - |
| julkisyhteisöille | 14 | 13 | 18 | 22 | 21 | 21 | 21 |
| muille kotimaisille sektoreille | 0 | 31 | - | - | 48 | 40 | 15 |
| ulkomaille | - | - | - | - | - | - | - |
| Noteeratut osakkeet | - | - | - | - | - | - | - |
| siitä rahoitus- ja vakuutuslaitoksille | - | - | - | - | - | - | - |
| julkisyhteisöille | - | - | - | - | - | - | - |
| muille kotimaisille sektoreille | - | - | - | - | - | - | - |
| ulkomaille | - | - | - | - | - | - | - |
| Muut osakkeet ja osuudet paitsi rahasto-osuudet | 32 | 39 | 23 | 16 | 27 | 38 | 35 |
| siitä rahoitus- ja vakuutuslaitoksille | 31 | 31 | 14 | 12 | 19 | 38 | 35 |
| julkisyhteisöille | - | - | - | - | 2 | - | - |
| muille kotimaisille sektoreille | 1 | 8 | 9 | 4 | 6 | - | - |
| ulkomaille | - | - | - | - | - | - | - |
| Rahasto-osuudet | - | - | - | - | - | - | - |
| siitä rahoitus- ja vakuutuslaitoksille | - | - | - | - | - | - | - |
| julkisyhteisöille | - | - | - | - | - | - | - |
| muille kotimaisille sektoreille | - | - | - | - | - | - | - |
| ulkomaille | - | - | - | - | - | - | - |
| Vakuutustekninen vastuvelka | - | - | - | - | - | - | - |
| Muut velat | 1 446 | 1 124 | 814 | 755 | 759 | 714 | 842 |
| siitä rahoitus- ja vakuutuslaitoksille | 192 | 102 | 34 | 13 | 69 | 35 | 117 |
| julkisyhteisöille | 820 | 647 | 553 | 505 | 413 | 397 | 371 |
| muille kotimaisille sektoreille | 415 | 275 | 206 | 198 | 159 | 222 | 254 |
| ulkomaille | 19 | 100 | 21 | 39 | 118 | 60 | 100 |
| Velat yhteensä | 1 580 | 1 231 | 864 | 821 | 868 | 844 | 950 |

1.13. Muiden sosiaaliturvarahastojen (S13149) rahoitusvarat ja velat 1998-2004*

Rahoitusvarat

| miljoonaa euroa | 1998 | 1999 | 2000 | 2001 | 2002 | 2003 | 2004* |
|--|--------------|--------------|--------------|--------------|--------------|--------------|--------------|
| Monetaarinen kulta ja erityiset nosto-oikeudet | - | - | - | - | - | - | - |
| Käteisraha ja käteistalletukset | 216 | 350 | 271 | 261 | 383 | 454 | 379 |
| siitä rahoitus- ja vakuutuslaitoksilta | 216 | 350 | 271 | 261 | 383 | 454 | 379 |
| julkisyhteisöiltä | - | - | - | - | - | - | - |
| muilta kotimaisilta sektoreilta | - | - | - | - | - | - | - |
| ulkomailta | - | - | - | - | - | - | - |
| Muut talletukset | 6 | 3 | 17 | 102 | 21 | 20 | 120 |
| siitä rahoitus- ja vakuutuslaitoksilta | 6 | 3 | 17 | 99 | 21 | 20 | 120 |
| julkisyhteisöiltä | - | - | - | - | - | - | - |
| muilta kotimaisilta sektoreilta | - | - | - | - | - | - | - |
| ulkomailta | - | - | - | 3 | - | - | - |
| Rahamarkkinainstrumentit | 437 | 583 | 664 | 688 | 689 | 415 | 348 |
| siitä rahoitus- ja vakuutuslaitoksilta | 322 | 471 | 455 | 514 | 441 | 232 | 229 |
| julkisyhteisöiltä | - | - | 6 | 39 | 6 | 15 | - |
| muilta kotimaisilta sektoreilta | 115 | 112 | 203 | 135 | 237 | 149 | 46 |
| ulkomailta | - | - | - | - | - | 19 | 73 |
| Joukkovelkakirjalainat | 56 | 46 | 180 | 187 | 176 | 171 | 104 |
| siitä rahoitus- ja vakuutuslaitoksilta | - | - | 11 | 27 | 8 | - | 7 |
| julkisyhteisöiltä | 55 | 41 | 97 | 88 | 118 | 124 | 69 |
| muilta kotimaisilta sektoreilta | 1 | 5 | 34 | 23 | 19 | 30 | 13 |
| ulkomailta | - | - | 38 | 49 | 31 | 17 | 15 |
| Johdannaiset | - | - | - | - | - | - | - |
| siitä rahoitus- ja vakuutuslaitoksilta | - | - | - | - | - | - | - |
| julkisyhteisöiltä | - | - | - | - | - | - | - |
| muilta kotimaisilta sektoreilta | - | - | - | - | - | - | - |
| ulkomailta | - | - | - | - | - | - | - |
| Lainat | 1 | 75 | 104 | 35 | 44 | 109 | 79 |
| siitä rahoitus- ja vakuutuslaitoksilta | - | - | 33 | 35 | 44 | 29 | - |
| julkisyhteisöiltä | - | - | - | - | - | - | - |
| muilta kotimaisilta sektoreilta | 1 | 75 | 71 | 0 | 0 | 80 | 79 |
| ulkomailta | - | - | - | - | - | - | - |
| Noteeratut osakkeet | 575 | 1 117 | 846 | 882 | 687 | 763 | 869 |
| siitä rahoitus- ja vakuutuslaitoksilta | 20 | 21 | 1 | 1 | 1 | 2 | 2 |
| julkisyhteisöiltä | - | - | - | - | - | - | - |
| muilta kotimaisilta sektoreilta | 555 | 1 096 | 845 | 878 | 682 | 757 | 867 |
| ulkomailta | - | - | - | 3 | 4 | 4 | 0 |
| Muut osakkeet ja osuudet paitsi rahasto-osuudet | 5 | 8 | 49 | 6 | 33 | 57 | 44 |
| siitä rahoitus- ja vakuutuslaitoksilta | - | 3 | - | - | - | - | - |
| julkisyhteisöiltä | - | - | - | - | - | - | - |
| muilta kotimaisilta sektoreilta | 5 | 5 | 49 | 6 | 33 | 57 | 44 |
| ulkomailta | - | - | - | - | - | - | - |
| Rahasto-osuudet | - | - | 31 | 55 | 42 | 39 | 146 |
| siitä rahoitus- ja vakuutuslaitoksilta | - | - | 31 | 53 | 24 | 20 | 102 |
| julkisyhteisöiltä | - | - | - | - | - | - | - |
| muilta kotimaisilta sektoreilta | - | - | - | - | - | - | - |
| ulkomailta | - | - | - | 2 | 18 | 19 | 44 |
| Vakuutustekninen vastuuvetäjä | - | - | - | - | - | - | - |
| Muut saamiset | 375 | 253 | 330 | 228 | 203 | 294 | 231 |
| siitä rahoitus- ja vakuutuslaitoksilta | 203 | 116 | 87 | 43 | 66 | 145 | 57 |
| julkisyhteisöiltä | 100 | 125 | 152 | 91 | 53 | 79 | 21 |
| muilta kotimaisilta sektoreilta | 72 | 10 | 89 | 92 | 82 | 67 | 150 |
| ulkomailta | - | 2 | 2 | 2 | 2 | 3 | 3 |
| Rahoitusvarat yhteensä | 1 671 | 2 435 | 2 492 | 2 444 | 2 278 | 2 322 | 2 320 |
| Nettorahoitusvarat | 1 341 | 2 054 | 1 871 | 2 156 | 1 998 | 1 913 | 1 872 |

Velat

| <i>miljoonaa euroa</i> | 1998 | 1999 | 2000 | 2001 | 2002 | 2003 | 2004* |
|--|------------|------------|------------|------------|------------|------------|------------|
| Monetaarinen kulta ja erityiset nosto-oikeudet | - | - | - | - | - | - | - |
| Käteisraha ja käteistalletukset | - | - | - | - | - | - | - |
| siitä rahoitus- ja vakuutuslaitoksille | - | - | - | - | - | - | - |
| julkisyhteisöille | - | - | - | - | - | - | - |
| muille kotimaisille sektoreille | - | - | - | - | - | - | - |
| ulkomaille | - | - | - | - | - | - | - |
| Muut talletukset | - | - | - | - | - | - | - |
| siitä rahoitus- ja vakuutuslaitoksille | - | - | - | - | - | - | - |
| julkisyhteisöille | - | - | - | - | - | - | - |
| muille kotimaisille sektoreille | - | - | - | - | - | - | - |
| ulkomaille | - | - | - | - | - | - | - |
| Rahamarkkinainstrumentit | - | - | - | - | - | - | - |
| siitä rahoitus- ja vakuutuslaitoksille | - | - | - | - | - | - | - |
| julkisyhteisöille | - | - | - | - | - | - | - |
| muille kotimaisille sektoreille | - | - | - | - | - | - | - |
| ulkomaille | - | - | - | - | - | - | - |
| Joukkovelkakirjalainat | - | - | - | - | - | - | - |
| siitä rahoitus- ja vakuutuslaitoksille | - | - | - | - | - | - | - |
| julkisyhteisöille | - | - | - | - | - | - | - |
| muille kotimaisille sektoreille | - | - | - | - | - | - | - |
| ulkomaille | - | - | - | - | - | - | - |
| Johdannaiset | - | - | - | - | - | - | - |
| siitä rahoitus- ja vakuutuslaitoksille | - | - | - | - | - | - | - |
| julkisyhteisöille | - | - | - | - | - | - | - |
| muille kotimaisille sektoreille | - | - | - | - | - | - | - |
| ulkomaille | - | - | - | - | - | - | - |
| Lainat | 6 | - | - | - | - | - | - |
| siitä rahoitus- ja vakuutuslaitoksille | 6 | - | - | - | - | - | - |
| julkisyhteisöille | - | - | - | - | - | - | - |
| muille kotimaisille sektoreille | - | - | - | - | - | - | - |
| ulkomaille | - | - | - | - | - | - | - |
| Noteeratut osakkeet | - | - | - | - | - | - | - |
| siitä rahoitus- ja vakuutuslaitoksille | - | - | - | - | - | - | - |
| julkisyhteisöille | - | - | - | - | - | - | - |
| muille kotimaisille sektoreille | - | - | - | - | - | - | - |
| ulkomaille | - | - | - | - | - | - | - |
| Muut osakkeet ja osuudet paitsi rahasto-osuudet | - | - | - | - | - | - | - |
| siitä rahoitus- ja vakuutuslaitoksille | - | - | - | - | - | - | - |
| julkisyhteisöille | - | - | - | - | - | - | - |
| muille kotimaisille sektoreille | - | - | - | - | - | - | - |
| ulkomaille | - | - | - | - | - | - | - |
| Rahasto-osuudet | - | - | - | - | - | - | - |
| siitä rahoitus- ja vakuutuslaitoksille | - | - | - | - | - | - | - |
| julkisyhteisöille | - | - | - | - | - | - | - |
| muille kotimaisille sektoreille | - | - | - | - | - | - | - |
| ulkomaille | - | - | - | - | - | - | - |
| Vakuutustekninen vastuuveika | - | - | - | - | - | - | - |
| Muut velat | 324 | 381 | 621 | 288 | 280 | 409 | 448 |
| siitä rahoitus- ja vakuutuslaitoksille | 7 | 3 | 4 | 17 | 4 | 14 | 4 |
| julkisyhteisöille | 308 | 357 | 552 | 230 | 217 | 337 | 396 |
| muille kotimaisille sektoreille | 9 | 21 | 65 | 41 | 59 | 57 | 48 |
| ulkomaille | - | - | - | - | - | 1 | - |
| Velat yhteensä | 330 | 381 | 621 | 288 | 280 | 409 | 448 |

1.14. Kotitalouksien (S14) rahoitusvarat ja velat 1998-2004*

Rahoitusvarat

| miljoonaa euroa | 1998 | 1999 | 2000 | 2001 | 2002 | 2003 | 2004* |
|--|---------------|----------------|----------------|----------------|----------------|----------------|----------------|
| Monetaarinen kulta ja erityiset nosto-oikeudet | - | - | - | - | - | - | - |
| Käteisraha ja käteistalletukset | 31 718 | 33 766 | 33 809 | 35 053 | 35 899 | 38 836 | 41 302 |
| siitä rahoitus- ja vakuutuslaitoksilta | 31 565 | 33 606 | 33 665 | 34 926 | 35 739 | 38 639 | 41 079 |
| julkisyhteisöiltä | 153 | 160 | 144 | 127 | 160 | 197 | 223 |
| muilta kotimaisilta sektoreilta | - | - | - | - | - | - | - |
| ulkomailta | - | - | - | - | - | - | - |
| Muut talletukset | 9 517 | 9 578 | 10 058 | 10 502 | 10 617 | 10 538 | 10 170 |
| siitä rahoitus- ja vakuutuslaitoksilta | 9 517 | 9 578 | 10 058 | 10 502 | 10 617 | 10 538 | 10 170 |
| julkisyhteisöiltä | - | - | - | - | - | - | - |
| muilta kotimaisilta sektoreilta | - | - | - | - | - | - | - |
| ulkomailta | - | - | - | - | - | - | - |
| Rahamarkkinainstrumentit | - | - | - | - | - | - | - |
| siitä rahoitus- ja vakuutuslaitoksilta | - | - | - | - | - | - | - |
| julkisyhteisöiltä | - | - | - | - | - | - | - |
| muilta kotimaisilta sektoreilta | - | - | - | - | - | - | - |
| ulkomailta | - | - | - | - | - | - | - |
| Joukkovelkakirjalainat | 2 374 | 1 680 | 1 478 | 2 003 | 1 368 | 1 374 | 1 270 |
| siitä rahoitus- ja vakuutuslaitoksilta | 140 | 138 | 278 | 479 | 401 | 338 | 399 |
| julkisyhteisöiltä | 2 139 | 1 438 | 1 098 | 918 | 325 | 617 | 370 |
| muilta kotimaisilta sektoreilta | - | - | - | - | - | - | - |
| ulkomailta | 95 | 104 | 102 | 606 | 642 | 419 | 501 |
| Johdannaiset | - | - | - | - | - | - | - |
| siitä rahoitus- ja vakuutuslaitoksilta | - | - | - | - | - | - | - |
| julkisyhteisöiltä | - | - | - | - | - | - | - |
| muilta kotimaisilta sektoreilta | - | - | - | - | - | - | - |
| ulkomailta | - | - | - | - | - | - | - |
| Lainat | 301 | 311 | 376 | 416 | 471 | 575 | 626 |
| siitä rahoitus- ja vakuutuslaitoksilta | 4 | - | - | - | - | - | - |
| julkisyhteisöiltä | - | - | - | - | - | - | - |
| muilta kotimaisilta sektoreilta | 297 | 311 | 376 | 416 | 471 | 575 | 626 |
| ulkomailta | - | - | - | - | - | - | - |
| Noteeratut osakkeet | 12 432 | 28 359 | 25 802 | 18 987 | 15 269 | 17 625 | 18 700 |
| siitä rahoitus- ja vakuutuslaitoksilta | 1 787 | 1 825 | 832 | 717 | 667 | 906 | 1 127 |
| julkisyhteisöiltä | - | - | - | - | - | - | - |
| muilta kotimaisilta sektoreilta | 10 158 | 25 903 | 21 850 | 15 893 | 11 762 | 13 558 | 14 788 |
| ulkomailta | 487 | 631 | 3 120 | 2 377 | 2 840 | 3 161 | 2 785 |
| Muut osakkeet ja osuudet paitsi rahasto-osuudet | 21 673 | 22 616 | 25 568 | 25 428 | 27 065 | 32 001 | 37 701 |
| siitä rahoitus- ja vakuutuslaitoksilta | 351 | 438 | 551 | 624 | 723 | 893 | 922 |
| julkisyhteisöiltä | - | 1 | - | - | - | - | - |
| muilta kotimaisilta sektoreilta | 20 762 | 21 576 | 24 376 | 24 123 | 25 622 | 30 348 | 35 983 |
| ulkomailta | 560 | 601 | 641 | 681 | 720 | 760 | 796 |
| Rahasto-osuudet | 1 897 | 4 000 | 5 126 | 5 258 | 4 896 | 6 537 | 9 410 |
| siitä rahoitus- ja vakuutuslaitoksilta | 1 897 | 4 000 | 5 126 | 5 258 | 4 896 | 6 537 | 8 505 |
| julkisyhteisöiltä | - | - | - | - | - | - | - |
| muilta kotimaisilta sektoreilta | - | - | - | - | - | - | - |
| ulkomailta | - | - | - | - | - | - | 905 |
| Vakuutustekninen vastuuveika | 14 964 | 17 190 | 26 079 | 28 506 | 30 374 | 33 250 | 35 386 |
| Muut saamiset | 2 688 | 2 717 | 3 145 | 6 163 | 5 336 | 4 618 | 4 875 |
| siitä rahoitus- ja vakuutuslaitoksilta | 556 | 407 | 462 | 403 | 464 | 140 | 243 |
| julkisyhteisöiltä | 2 117 | 2 296 | 2 571 | 2 641 | 2 777 | 2 762 | 2 858 |
| muilta kotimaisilta sektoreilta | 15 | 14 | 112 | 3 119 | 2 095 | 1 716 | 1 774 |
| ulkomailta | - | - | - | - | - | - | - |
| Rahoitusvarat yhteensä | 97 564 | 120 217 | 131 441 | 132 316 | 131 295 | 145 354 | 159 440 |
| Nettorahoitusvarat | 61 995 | 81 908 | 89 689 | 87 331 | 81 325 | 88 981 | 93 209 |

Velat

| miljoonaa euroa | 1998 | 1999 | 2000 | 2001 | 2002 | 2003 | 2004* |
|--|---------------|---------------|---------------|---------------|---------------|---------------|---------------|
| Monetaarinen kulta ja erityiset nosto-oikeudet | - | - | - | - | - | - | - |
| Käteisraha ja käteistalletukset | - | - | - | - | - | - | - |
| siitä rahoitus- ja vakuutuslaitoksille | - | - | - | - | - | - | - |
| julkisyhteisöille | - | - | - | - | - | - | - |
| muille kotimaisille sektoreille | - | - | - | - | - | - | - |
| ulkomaille | - | - | - | - | - | - | - |
| Muut talletukset | - | - | - | - | - | - | - |
| siitä rahoitus- ja vakuutuslaitoksille | - | - | - | - | - | - | - |
| julkisyhteisöille | - | - | - | - | - | - | - |
| muille kotimaisille sektoreille | - | - | - | - | - | - | - |
| ulkomaille | - | - | - | - | - | - | - |
| Rahamarkkinainstrumentit | - | - | - | - | - | - | - |
| siitä rahoitus- ja vakuutuslaitoksille | - | - | - | - | - | - | - |
| julkisyhteisöille | - | - | - | - | - | - | - |
| muille kotimaisille sektoreille | - | - | - | - | - | - | - |
| ulkomaille | - | - | - | - | - | - | - |
| Joukkovelkakirjalainat | - | - | - | - | - | - | - |
| siitä rahoitus- ja vakuutuslaitoksille | - | - | - | - | - | - | - |
| julkisyhteisöille | - | - | - | - | - | - | - |
| muille kotimaisille sektoreille | - | - | - | - | - | - | - |
| ulkomaille | - | - | - | - | - | - | - |
| Johdannaiset | - | - | - | - | - | - | - |
| siitä rahoitus- ja vakuutuslaitoksille | - | - | - | - | - | - | - |
| julkisyhteisöille | - | - | - | - | - | - | - |
| muille kotimaisille sektoreille | - | - | - | - | - | - | - |
| ulkomaille | - | - | - | - | - | - | - |
| Lainat | 33 436 | 36 578 | 39 606 | 42 686 | 46 696 | 52 828 | 60 272 |
| siitä rahoitus- ja vakuutuslaitoksille | 31 953 | 35 470 | 38 691 | 41 952 | 46 153 | 52 428 | 59 963 |
| julkisyhteisöille | 1 483 | 1 108 | 915 | 734 | 543 | 400 | 309 |
| muille kotimaisille sektoreille | - | - | - | - | - | - | - |
| ulkomaille | - | - | - | - | - | - | - |
| Noteeratut osakkeet | - | - | - | - | - | - | - |
| siitä rahoitus- ja vakuutuslaitoksille | - | - | - | - | - | - | - |
| julkisyhteisöille | - | - | - | - | - | - | - |
| muille kotimaisille sektoreille | - | - | - | - | - | - | - |
| ulkomaille | - | - | - | - | - | - | - |
| Muut osakkeet ja osuudet paitsi rahasto-osuudet | - | - | - | - | - | - | - |
| siitä rahoitus- ja vakuutuslaitoksille | - | - | - | - | - | - | - |
| julkisyhteisöille | - | - | - | - | - | - | - |
| muille kotimaisille sektoreille | - | - | - | - | - | - | - |
| ulkomaille | - | - | - | - | - | - | - |
| Rahasto-osuudet | - | - | - | - | - | - | - |
| siitä rahoitus- ja vakuutuslaitoksille | - | - | - | - | - | - | - |
| julkisyhteisöille | - | - | - | - | - | - | - |
| muille kotimaisille sektoreille | - | - | - | - | - | - | - |
| ulkomaille | - | - | - | - | - | - | - |
| Vakuutustekninen vastuuveika | - | - | - | - | - | - | - |
| Muut velat | 2 133 | 1 731 | 2 146 | 2 299 | 3 274 | 3 545 | 5 959 |
| siitä rahoitus- ja vakuutuslaitoksille | 1 031 | 683 | 776 | 734 | 629 | 327 | 483 |
| julkisyhteisöille | 1 040 | 972 | 1 296 | 1 425 | 1 157 | 1 209 | 1 263 |
| muille kotimaisille sektoreille | 62 | 76 | 74 | 140 | 1 488 | 2 009 | 4 213 |
| ulkomaille | - | - | - | - | - | - | - |
| Velat yhteensä | 35 569 | 38 309 | 41 752 | 44 985 | 49 970 | 56 373 | 66 231 |

1.15. Kotitalouksia palvelevien voittoa tavoittelemattomien yhteisöjen (S15) rahoitusvarat ja velat 1998-2004*

Rahoitusvarat

| miljoonaa euroa | 1998 | 1999 | 2000 | 2001 | 2002 | 2003 | 2004* |
|--|--------------|---------------|---------------|--------------|--------------|--------------|---------------|
| Monetaarinen kulta ja erityiset nosto-oikeudet | - | - | - | - | - | - | - |
| Käteisraha ja käteistalletukset | 465 | 468 | 327 | 213 | 609 | 606 | 1 514 |
| siitä rahoitus- ja vakuutuslaitoksilta | 457 | 458 | 323 | 212 | 609 | 606 | 1 513 |
| julkisyhteisöiltä | 7 | 7 | - | - | - | - | 1 |
| muilta kotimaisilta sektoreilta | - | - | - | - | - | - | - |
| ulkomailta | 1 | 3 | 4 | 1 | - | - | - |
| Muut talletukset | 370 | 427 | 437 | 582 | 532 | 463 | 414 |
| siitä rahoitus- ja vakuutuslaitoksilta | 370 | 427 | 437 | 582 | 532 | 463 | 414 |
| julkisyhteisöiltä | - | - | - | - | - | - | - |
| muilta kotimaisilta sektoreilta | - | - | - | - | - | - | - |
| ulkomailta | - | - | - | - | - | - | - |
| Rahamarkkinainstrumentit | 33 | 38 | 37 | 98 | 67 | 161 | 178 |
| siitä rahoitus- ja vakuutuslaitoksilta | 31 | 37 | 36 | 97 | 60 | 58 | 54 |
| julkisyhteisöiltä | - | 1 | - | - | - | - | 0 |
| muilta kotimaisilta sektoreilta | - | - | 1 | 1 | 6 | 102 | 122 |
| ulkomailta | 2 | - | - | - | 1 | 1 | 2 |
| Joukkovelkakirjalainat | 118 | 123 | 127 | 203 | 248 | 268 | 210 |
| siitä rahoitus- ja vakuutuslaitoksilta | 8 | 8 | 8 | 17 | 27 | 22 | 28 |
| julkisyhteisöiltä | 56 | 49 | 54 | 93 | 91 | 86 | 62 |
| muilta kotimaisilta sektoreilta | 35 | 54 | 48 | 48 | 77 | 88 | 64 |
| ulkomailta | 19 | 12 | 17 | 45 | 53 | 72 | 56 |
| Johdannaiset | - | - | - | - | - | - | - |
| siitä rahoitus- ja vakuutuslaitoksilta | - | - | - | - | - | - | - |
| julkisyhteisöiltä | - | - | - | - | - | - | - |
| muilta kotimaisilta sektoreilta | - | - | - | - | - | - | - |
| ulkomailta | - | - | - | - | - | - | - |
| Lainat | 26 | 80 | 54 | 41 | 60 | 73 | 71 |
| siitä rahoitus- ja vakuutuslaitoksilta | 2 | 23 | 6 | 1 | 1 | 2 | 6 |
| julkisyhteisöiltä | - | - | 4 | - | 4 | 1 | 1 |
| muilta kotimaisilta sektoreilta | 24 | 57 | 44 | 40 | 47 | 69 | 64 |
| ulkomailta | - | - | - | - | 8 | 1 | - |
| Noteeratut osakkeet | 4 795 | 9 776 | 8 655 | 6 189 | 4 406 | 4 842 | 5 441 |
| siitä rahoitus- ja vakuutuslaitoksilta | 227 | 259 | 105 | 68 | 72 | 115 | 156 |
| julkisyhteisöiltä | - | - | - | - | - | - | - |
| muilta kotimaisilta sektoreilta | 4 523 | 9 517 | 8 393 | 6 087 | 4 302 | 4 642 | 5 207 |
| ulkomailta | 45 | 0 | 157 | 34 | 32 | 85 | 78 |
| Muut osakkeet ja osuudet paitsi rahasto-osuudet | 357 | 282 | 426 | 448 | 597 | 474 | 526 |
| siitä rahoitus- ja vakuutuslaitoksilta | 55 | 52 | 50 | 56 | 70 | 59 | 58 |
| julkisyhteisöiltä | 1 | 7 | 7 | 2 | 6 | - | - |
| muilta kotimaisilta sektoreilta | 287 | 222 | 368 | 390 | 520 | 414 | 462 |
| ulkomailta | 14 | 1 | 1 | 0 | 1 | 1 | 6 |
| Rahasto-osuudet | 748 | 1 712 | 2 207 | 2 018 | 2 294 | 2 651 | 2 805 |
| siitä rahoitus- ja vakuutuslaitoksilta | 748 | 1 712 | 2 207 | 1 956 | 2 255 | 2 596 | 2 636 |
| julkisyhteisöiltä | - | - | - | - | - | - | - |
| muilta kotimaisilta sektoreilta | - | - | - | - | - | - | - |
| ulkomailta | - | - | - | 62 | 39 | 55 | 169 |
| Vakuutustekninen vastuuvulka | 23 | 28 | 27 | 29 | 29 | 29 | 31 |
| Muut saamiset | 204 | 202 | 72 | 95 | 85 | 62 | 49 |
| siitä rahoitus- ja vakuutuslaitoksilta | 10 | 52 | 26 | 21 | 31 | 7 | 20 |
| julkisyhteisöiltä | 10 | 10 | 11 | 10 | 14 | 18 | 8 |
| muilta kotimaisilta sektoreilta | 183 | 140 | 34 | 64 | 39 | 36 | 21 |
| ulkomailta | 1 | - | 1 | - | 1 | 1 | - |
| Rahoitusvarat yhteensä | 7 139 | 13 136 | 12 369 | 9 916 | 8 927 | 9 629 | 11 239 |
| Nettorahoitusvarat | 5 878 | 11 710 | 10 864 | 8 472 | 7 324 | 7 945 | 9 499 |

Velat

| <i>miljoonaa euroa</i> | 1998 | 1999 | 2000 | 2001 | 2002 | 2003 | 2004* |
|--|-------|-------|-------|-------|-------|-------|-------|
| Monetaarinen kulta ja erityiset nosto-oikeudet | - | - | - | - | - | - | - |
| Käteisraha ja käteistalletukset | - | - | - | - | - | - | - |
| siitä rahoitus- ja vakuutuslaitoksille | - | - | - | - | - | - | - |
| julkisyhteisöille | - | - | - | - | - | - | - |
| muille kotimaisille sektoreille | - | - | - | - | - | - | - |
| ulkomaille | - | - | - | - | - | - | - |
| Muut talletukset | - | - | - | - | - | - | - |
| siitä rahoitus- ja vakuutuslaitoksille | - | - | - | - | - | - | - |
| julkisyhteisöille | - | - | - | - | - | - | - |
| muille kotimaisille sektoreille | - | - | - | - | - | - | - |
| ulkomaille | - | - | - | - | - | - | - |
| Rahamarkkinainstrumentit | - | - | - | 4 | 5 | 2 | - |
| siitä rahoitus- ja vakuutuslaitoksille | - | - | - | 4 | 1 | - | - |
| julkisyhteisöille | - | - | - | - | - | - | - |
| muille kotimaisille sektoreille | - | - | - | - | 4 | 2 | - |
| ulkomaille | - | - | - | - | - | - | - |
| Joukkovelkakirjalainat | 2 | 2 | 4 | 6 | 6 | - | 4 |
| siitä rahoitus- ja vakuutuslaitoksille | 2 | 2 | 4 | 3 | 3 | - | - |
| julkisyhteisöille | - | - | - | 2 | 2 | - | - |
| muille kotimaisille sektoreille | - | - | - | 1 | 1 | - | 4 |
| ulkomaille | - | - | - | - | - | - | - |
| Johdannaiset | - | - | - | - | - | - | 2 |
| siitä rahoitus- ja vakuutuslaitoksille | - | - | - | - | - | - | - |
| julkisyhteisöille | - | - | - | - | - | - | - |
| muille kotimaisille sektoreille | - | - | - | - | - | - | 2 |
| ulkomaille | - | - | - | - | - | - | - |
| Lainat | 1 110 | 1 251 | 1 230 | 1 252 | 1 490 | 1 600 | 1 564 |
| siitä rahoitus- ja vakuutuslaitoksille | 636 | 782 | 712 | 783 | 914 | 1 125 | 1 081 |
| julkisyhteisöille | 468 | 467 | 485 | 466 | 572 | 469 | 472 |
| muille kotimaisille sektoreille | 6 | 2 | 33 | 3 | 4 | 6 | 6 |
| ulkomaille | - | - | - | - | - | - | 5 |
| Noteeratut osakkeet | - | - | - | - | - | - | - |
| siitä rahoitus- ja vakuutuslaitoksille | - | - | - | - | - | - | - |
| julkisyhteisöille | - | - | - | - | - | - | - |
| muille kotimaisille sektoreille | - | - | - | - | - | - | - |
| ulkomaille | - | - | - | - | - | - | - |
| Muut osakkeet ja osuudet paitsi rahasto-osuudet | - | - | - | - | - | - | - |
| siitä rahoitus- ja vakuutuslaitoksille | - | - | - | - | - | - | - |
| julkisyhteisöille | - | - | - | - | - | - | - |
| muille kotimaisille sektoreille | - | - | - | - | - | - | - |
| ulkomaille | - | - | - | - | - | - | - |
| Rahasto-osuudet | - | - | - | - | - | - | - |
| siitä rahoitus- ja vakuutuslaitoksille | - | - | - | - | - | - | - |
| julkisyhteisöille | - | - | - | - | - | - | - |
| muille kotimaisille sektoreille | - | - | - | - | - | - | - |
| ulkomaille | - | - | - | - | - | - | - |
| Vakuutustekninen vastuuvélka | - | - | - | - | - | - | - |
| Muut velat | 149 | 173 | 271 | 182 | 102 | 82 | 170 |
| siitä rahoitus- ja vakuutuslaitoksille | 21 | 111 | 18 | 15 | 10 | 10 | 24 |
| julkisyhteisöille | 21 | 26 | 35 | 34 | 23 | 10 | 6 |
| muille kotimaisille sektoreille | 107 | 36 | 212 | 133 | 69 | 62 | 140 |
| ulkomaille | - | - | 6 | - | - | - | - |
| Velat yhteensä | 1 261 | 1 426 | 1 505 | 1 444 | 1 603 | 1 684 | 1 740 |

1.16. Ulkomaiden (S2) rahoitusvarat ja velat 1998-2004*

Rahoitusvarat

| miljoonaa euroa | 1998 | 1999 | 2000 | 2001 | 2002 | 2003 | 2004* |
|--|----------------|----------------|----------------|----------------|----------------|----------------|----------------|
| Monetaarinen kulta ja erityiset nosto-oikeudet ¹ | - | - | - | - | - | - | - |
| Käteisraha ja käteistalletukset | 9 132 | 9 271 | 14 579 | 28 809 | 24 942 | 20 719 | 27 479 |
| siitä rahoitus- ja vakuutuslaitoksilta | 9 132 | 9 271 | 14 579 | 28 809 | 24 942 | 20 719 | 27 479 |
| julkisyhteisöiltä | - | - | - | - | - | - | - |
| muilta kotimaisilta sektoreilta | - | - | - | - | - | - | - |
| ulkomailta | - | - | - | - | - | - | - |
| Muut talletukset | 318 | 526 | 457 | 359 | 263 | 114 | 353 |
| siitä rahoitus- ja vakuutuslaitoksilta | 318 | 526 | 457 | 359 | 263 | 114 | 353 |
| julkisyhteisöiltä | - | - | - | - | - | - | - |
| muilta kotimaisilta sektoreilta | - | - | - | - | - | - | - |
| ulkomailta | - | - | - | - | - | - | - |
| Rahamarkkinainstrumentit | 1 938 | 2 435 | 7 312 | 6 163 | 7 868 | 10 666 | 15 504 |
| siitä rahoitus- ja vakuutuslaitoksilta | 1 197 | 1 413 | 3 154 | 1 736 | 2 356 | 6 148 | 8 667 |
| julkisyhteisöiltä | 298 | 579 | 3 555 | 4 159 | 5 395 | 4 024 | 6 536 |
| muilta kotimaisilta sektoreilta | 443 | 443 | 603 | 268 | 117 | 494 | 301 |
| ulkomailta | - | - | - | - | - | - | - |
| Joukkovelkakirjalainat | 44 558 | 46 384 | 47 794 | 51 224 | 58 217 | 61 718 | 68 776 |
| siitä rahoitus- ja vakuutuslaitoksilta | 8 665 | 9 436 | 8 660 | 7 598 | 8 198 | 8 228 | 12 162 |
| julkisyhteisöiltä | 34 546 | 35 524 | 34 531 | 36 166 | 42 155 | 43 710 | 46 873 |
| muilta kotimaisilta sektoreilta | 1 347 | 1 424 | 4 603 | 7 460 | 7 864 | 9 780 | 9 741 |
| ulkomailta | - | - | - | - | - | - | - |
| Johdannaiset | 264 | 1 979 | 1 660 | 998 | 1 921 | 18 910 | 26 364 |
| siitä rahoitus- ja vakuutuslaitoksilta | 37 | 1 407 | 1 290 | 1 001 | 1 659 | 17 793 | 25 552 |
| julkisyhteisöiltä | 210 | -113 | -152 | -272 | -334 | 397 | 221 |
| muilta kotimaisilta sektoreilta | 17 | 685 | 522 | 269 | 596 | 720 | 591 |
| ulkomailta | - | - | - | - | - | - | - |
| Lainat | 17 759 | 22 657 | 32 764 | 34 411 | 32 504 | 34 424 | 31 531 |
| siitä rahoitus- ja vakuutuslaitoksilta | 3 152 | 4 496 | 5 223 | 7 111 | 6 049 | 6 791 | 7 753 |
| julkisyhteisöiltä | 2 848 | 2 395 | 2 340 | 2 895 | 3 134 | 5 314 | 5 182 |
| muilta kotimaisilta sektoreilta | 11 759 | 15 766 | 25 201 | 24 405 | 23 321 | 22 319 | 18 596 |
| ulkomailta | - | - | - | - | - | - | - |
| Noteeratut osakkeet | 69 334 | 222 026 | 231 870 | 152 213 | 93 180 | 83 564 | 77 506 |
| siitä rahoitus- ja vakuutuslaitoksilta | 3 656 | 4 129 | 2 419 | 1 600 | 1 462 | 1 610 | 2 603 |
| julkisyhteisöiltä | - | - | - | - | - | - | - |
| muilta kotimaisilta sektoreilta | 65 678 | 217 897 | 229 451 | 150 613 | 91 718 | 81 954 | 74 903 |
| ulkomailta | - | - | - | - | - | - | - |
| Muut osakkeet ja osuudet paitsi rahasto-osuudet | 8 253 | 12 161 | 16 810 | 21 750 | 21 633 | 25 536 | 22 994 |
| siitä rahoitus- ja vakuutuslaitoksilta | 2 041 | 3 811 | 7 386 | 10 387 | 10 545 | 12 068 | 7 473 |
| julkisyhteisöiltä | - | - | - | - | - | - | - |
| muilta kotimaisilta sektoreilta | 6 212 | 8 350 | 9 424 | 11 363 | 11 088 | 13 468 | 15 521 |
| ulkomailta | - | - | - | - | - | - | - |
| Rahasto-osuudet | 148 | 434 | 1 217 | 1 278 | 1 399 | 2 683 | 3 844 |
| siitä rahoitus- ja vakuutuslaitoksilta | 148 | 434 | 1 217 | 1 278 | 1 399 | 2 683 | 3 844 |
| julkisyhteisöiltä | - | - | - | - | - | - | - |
| muilta kotimaisilta sektoreilta | - | - | - | - | - | - | - |
| ulkomailta | - | - | - | - | - | - | - |
| Vakuustekninen vastuuvelka | 884 | 2 190 | 1 752 | 1 858 | 1 313 | 863 | 981 |
| Muut saamiset | 6 039 | 5 354 | 9 025 | 4 734 | 5 975 | 6 269 | 8 772 |
| siitä rahoitus- ja vakuutuslaitoksilta | 3 067 | 1 377 | 4 801 | 1 191 | 1 351 | 1 497 | 2 460 |
| julkisyhteisöiltä | 767 | 1 307 | 928 | 385 | 502 | 380 | 488 |
| muilta kotimaisilta sektoreilta | 2 205 | 2 670 | 3 296 | 3 158 | 4 122 | 4 392 | 5 824 |
| ulkomailta | - | - | - | - | - | - | - |
| Rahoitusvarat yhteensä | 158 627 | 325 417 | 365 240 | 303 797 | 249 215 | 265 466 | 284 104 |
| Nettorahoitusvarat | 86 014 | 215 442 | 202 296 | 116 322 | 50 924 | 28 582 | 13 022 |

1) EKT95:n mukaisesti monetaarinen kulta ja erityiset nosto-oikeudet kuvataan vain varoina, mutta ei minkään sektorin velkana.

Velat

| <i>miljoonaa euroa</i> | 1998 | 1999 | 2000 | 2001 | 2002 | 2003 | 2004* |
|--|---------------|----------------|----------------|----------------|----------------|----------------|----------------|
| Monetaarinen kulta ja erityiset nosto-oikeudet ¹ | - | - | - | - | - | - | - |
| Käteisraha ja käteistalletukset | 16 870 | 21 775 | 24 908 | 35 854 | 31 632 | 36 337 | 36 691 |
| siitä rahoitus- ja vakuutuslaitoksille | 16 516 | 21 224 | 24 508 | 35 096 | 30 828 | 33 139 | 35 923 |
| julkisyhteisöille | 12 | 70 | 75 | 105 | 463 | 278 | 214 |
| muille kotimaisille sektoreille | 342 | 481 | 325 | 653 | 341 | 2 920 | 554 |
| ulkomaille | - | - | - | - | - | - | - |
| Muut talletukset | 983 | 863 | 1 170 | 1 920 | 1 514 | 5 033 | 5 802 |
| siitä rahoitus- ja vakuutuslaitoksille | 981 | 755 | 967 | 809 | 728 | 738 | 478 |
| julkisyhteisöille | 2 | 108 | 203 | 1 111 | 786 | 4 295 | 5 324 |
| muille kotimaisille sektoreille | - | - | - | - | - | - | - |
| ulkomaille | - | - | - | - | - | - | - |
| Rahamarkkinainstrumentit | 493 | 1 486 | 1 493 | 1 056 | 3 084 | 3 079 | 4 266 |
| siitä rahoitus- ja vakuutuslaitoksille | 451 | 1 017 | 1 249 | 802 | 2 805 | 2 676 | 3 813 |
| julkisyhteisöille | 22 | 440 | 133 | 203 | 172 | 322 | 388 |
| muille kotimaisille sektoreille | 20 | 29 | 111 | 51 | 107 | 81 | 65 |
| ulkomaille | - | - | - | - | - | - | - |
| Joukkovelkakirjalainat | 9 102 | 18 659 | 32 636 | 40 394 | 48 469 | 53 528 | 64 375 |
| siitä rahoitus- ja vakuutuslaitoksille | 5 499 | 10 458 | 14 578 | 16 250 | 19 483 | 23 682 | 28 805 |
| julkisyhteisöille | 3 387 | 7 981 | 17 866 | 23 298 | 28 176 | 29 233 | 34 888 |
| muille kotimaisille sektoreille | 216 | 220 | 192 | 846 | 810 | 613 | 682 |
| ulkomaille | - | - | - | - | - | - | - |
| Johdannaiset | 126 | 2 375 | 2 313 | 1 679 | 2 938 | 18 802 | 27 282 |
| siitä rahoitus- ja vakuutuslaitoksille | 126 | 2 006 | 1 660 | 1 303 | 1 667 | 17 677 | 26 301 |
| julkisyhteisöille | - | 6 | 110 | 6 | 80 | 112 | 201 |
| muille kotimaisille sektoreille | - | 363 | 543 | 370 | 1 191 | 1 013 | 780 |
| ulkomaille | - | - | - | - | - | - | - |
| Lainat | 14 166 | 15 384 | 24 002 | 29 860 | 32 420 | 39 319 | 38 489 |
| siitä rahoitus- ja vakuutuslaitoksille | 7 894 | 7 424 | 8 830 | 7 945 | 9 563 | 13 534 | 18 405 |
| julkisyhteisöille | 137 | 81 | 80 | 88 | 125 | 61 | 60 |
| muille kotimaisille sektoreille | 6 135 | 7 879 | 15 092 | 21 827 | 22 732 | 25 724 | 20 024 |
| ulkomaille | - | - | - | - | - | - | - |
| Noteeratut osakkeet | 5 528 | 14 216 | 23 005 | 19 008 | 19 973 | 24 652 | 26 565 |
| siitä rahoitus- ja vakuutuslaitoksille | 2 956 | 7 737 | 11 571 | 8 591 | 6 102 | 7 242 | 8 557 |
| julkisyhteisöille | 1 985 | 5 695 | 7 666 | 7 582 | 9 947 | 13 621 | 14 851 |
| muille kotimaisille sektoreille | 587 | 784 | 3 768 | 2 835 | 3 924 | 3 789 | 3 157 |
| ulkomaille | - | - | - | - | - | - | - |
| Muut osakkeet ja osuudet paitsi rahasto-osuudet | 18 109 | 25 853 | 42 327 | 41 567 | 42 795 | 38 227 | 42 266 |
| siitä rahoitus- ja vakuutuslaitoksille | 1 725 | 2 584 | 6 291 | 10 029 | 11 227 | 3 592 | 4 723 |
| julkisyhteisöille | 1 300 | 1 475 | 1 657 | 1 950 | 2 207 | 2 313 | 2 552 |
| muille kotimaisille sektoreille | 15 084 | 21 794 | 34 379 | 29 588 | 29 361 | 32 322 | 34 991 |
| ulkomaille | - | - | - | - | - | - | - |
| Rahasto-osuudet | - | - | - | 4 050 | 4 507 | 7 676 | 13 904 |
| siitä rahoitus- ja vakuutuslaitoksille | - | - | - | 2 017 | 2 383 | 3 136 | 5 381 |
| julkisyhteisöille | - | - | - | 1 971 | 2 085 | 4 485 | 7 430 |
| muille kotimaisille sektoreille | - | - | - | 62 | 39 | 55 | 1 093 |
| ulkomaille | - | - | - | - | - | - | - |
| Vakuutustekninen vastuuveika | - | - | - | - | - | - | - |
| Muut velat | 7 236 | 9 364 | 11 090 | 12 087 | 10 959 | 10 231 | 11 442 |
| siitä rahoitus- ja vakuutuslaitoksille | 2 819 | 2 131 | 2 371 | 2 513 | 1 539 | 1 647 | 2 507 |
| julkisyhteisöille | 1 733 | 2 413 | 2 767 | 3 605 | 2 765 | 2 046 | 2 267 |
| muille kotimaisille sektoreille | 2 684 | 4 820 | 5 952 | 5 969 | 6 655 | 6 538 | 6 668 |
| ulkomaille | - | - | - | - | - | - | - |
| Velat yhteensä | 72 613 | 109 975 | 162 944 | 187 475 | 198 291 | 236 884 | 271 082 |

Sulauttamattomat rahoitustaseet

2

Tauluissa kuvataan kaikkien sektorien rahoitustase tilastovuosien 2002-2004 lopussa. Tauluissa on kaikkien sektorien rahoitusvarat ja velat vaateittain sekä rahoitusvarat ja velat yhteensä. Tiedot ovat sulauttamattomia eli niistä ei ole vähennetty sektorin sisäisiä tai sektoreiden välisiä saamisia ja velkoja.*

2.1

Sektorien sulauttamattomat rahoitusvarat ja velat 2002

| <i>miljoonaa euroa</i> | Monetaarinen kulta ja erityiset nosto-oikeudet ¹ | Käteisraha ja käteistalletukset | Muut talletukset | Rahamarkkina-instrumentit | Joukkovelkakirjalainat |
|---|---|---------------------------------|------------------|---------------------------|------------------------|
| Rahoitusvarat | | | | | |
| Yritykset ja asuntoyhteisöt | 0 | 11 272 | 1 397 | 2 436 | 7 051 |
| Rahoitus- ja vakuutuslaitokset yhteensä | 713 | 37 150 | 8 602 | 15 819 | 29 518 |
| Keskuspankki | 713 | 8 926 | 3 588 | 0 | 531 |
| Talletuspankit | 0 | 26 597 | 3 731 | 6 825 | 8 716 |
| Rahamarkkinarahastot ja muut rahoitusta välittävät rahalaitokset | 0 | 226 | 227 | 2 728 | 2 940 |
| Muut rahoituksen välitystä harjoittavat laitokset | 0 | 641 | 204 | 994 | 3 452 |
| Rahoituksen ja vakuutuksen välitystä avustavat laitokset | - | 408 | 0 | 26 | 0 |
| Vakuutuslaitokset | 0 | 352 | 852 | 5 246 | 13 879 |
| Julkisyhteisöt yhteensä | 0 | 2 298 | 2 388 | 4 904 | 34 934 |
| Valtionhallinto | 0 | 614 | 1 330 | 1 280 | 1 879 |
| Paikallishallinto | 0 | 1 043 | 157 | 1 097 | 567 |
| Työeläkelaitokset | 0 | 258 | 880 | 1 838 | 32 312 |
| Muut sosiaaliturvarahastot | 0 | 383 | 21 | 689 | 176 |
| Kotitaloudet | 0 | 35 899 | 10 617 | 0 | 1 368 |
| Kotitalouksia palvelevat voittoa tavoittelemattomat yhteisöt | 0 | 609 | 532 | 67 | 248 |
| Kotimaiset yhteensä | 713 | 87 228 | 23 536 | 23 226 | 73 119 |
| Ulkomaat | - | 24 942 | 263 | 7 868 | 58 217 |
| Rahoitusvarat yhteensä | 713 | 112 170 | 23 799 | 31 094 | 131 336 |
| Velat | | | | | |
| Yritykset ja asuntoyhteisöt | - | - | - | 2 370 | 16 225 |
| Rahoitus- ja vakuutuslaitokset yhteensä | - | 80 302 | 22 285 | 18 144 | 12 450 |
| Keskuspankki | - | 8 825 | 0 | - | - |
| Talletuspankit | - | 71 473 | 22 285 | 17 384 | 8 075 |
| Rahamarkkinarahastot ja muut rahoitusta välittävät rahalaitokset | - | 4 | - | 400 | 3 438 |
| Muut rahoituksen välitystä harjoittavat laitokset | - | - | - | 344 | 686 |
| Rahoituksen ja vakuutuksen välitystä avustavat laitokset | - | - | - | 16 | 63 |
| Vakuutuslaitokset | - | - | - | 0 | 188 |
| Julkisyhteisöt yhteensä | - | 236 | - | 7 491 | 54 186 |
| Valtionhallinto | - | 236 | - | 7 281 | 53 952 |
| Paikallishallinto | - | - | - | 210 | 234 |
| Työeläkelaitokset | - | - | - | - | - |
| Muut sosiaaliturvarahastot | - | - | - | - | - |
| Kotitaloudet | - | - | - | - | - |
| Kotitalouksia palvelevat voittoa tavoittelemattomat yhteisöt | - | - | - | 5 | 6 |
| Kotimaiset yhteensä | - | 80 538 | 22 285 | 28 010 | 82 867 |
| Ulkomaat | - | 31 632 | 1 514 | 3 084 | 48 469 |
| Velat yhteensä | - | 112 170 | 23 799 | 31 094 | 131 336 |

1) EKT95:n mukaisesti monetaarinen kulta ja erityiset nosto-oikeudet kuvataan vain varoina, mutta ei minkään sektorin velkana.

Sulauttamattomat rahoitustaseet

| Johdan- naiset | Lainat | Noteeratut osakkeet | Muut osakkeet ja osuudet paitsi rahasto- osuudet | Rahasto- osuudet | Vakuutus- tekninen vastuu- velka | Muut saamiset ja velat | Yhteensä |
|-------------------|---------|------------------------|---|---------------------|---|------------------------------|----------|
| 1 768 | 64 218 | 10 351 | 56 148 | 2 261 | 2 198 | 35 028 | 194 128 |
| 1 966 | 106 233 | 12 451 | 20 905 | 6 411 | 21 | 6 109 | 245 898 |
| 0 | 8 | 0 | 788 | 272 | 0 | 53 | 14 879 |
| 1 789 | 88 133 | 371 | 11 699 | 59 | 21 | 2 856 | 150 797 |
| 69 | 13 002 | 270 | 56 | 3 | 0 | 479 | 20 000 |
| 54 | 2 926 | 6 442 | 4 518 | 496 | 0 | 585 | 20 312 |
| 0 | 0 | 52 | 85 | 64 | 0 | 162 | 797 |
| 54 | 2 164 | 5 316 | 3 759 | 5 517 | 0 | 1 974 | 39 113 |
| 80 | 22 566 | 22 960 | 23 367 | 3 870 | 78 | 8 884 | 126 329 |
| 0 | 11 727 | 11 429 | 10 826 | 514 | 0 | 3 554 | 43 153 |
| 0 | 4 173 | 326 | 6 648 | 574 | 78 | 2 665 | 17 328 |
| 80 | 6 622 | 10 518 | 5 860 | 2 740 | 0 | 2 462 | 63 570 |
| 0 | 44 | 687 | 33 | 42 | 0 | 203 | 2 278 |
| 0 | 471 | 15 269 | 27 065 | 4 896 | 30 374 | 5 336 | 131 295 |
| 0 | 60 | 4 406 | 597 | 2 294 | 29 | 85 | 8 927 |
| 3 814 | 193 548 | 65 437 | 128 082 | 19 732 | 32 700 | 55 442 | 706 577 |
| 1 921 | 32 504 | 93 180 | 21 633 | 1 399 | 1 313 | 5 975 | 249 215 |
| 5 735 | 226 052 | 158 617 | 149 715 | 21 131 | 34 013 | 61 417 | 955 792 |
| 803 | 114 448 | 132 722 | 86 772 | - | - | 32 597 | 385 937 |
| 2 328 | 21 667 | 5 922 | 17 733 | 16 624 | 34 013 | 6 550 | 238 018 |
| - | - | - | 1 305 | - | - | 164 | 10 294 |
| 2 182 | 10 851 | 845 | 11 899 | - | - | 4 219 | 149 213 |
| 46 | 8 411 | - | 947 | 5 115 | - | 717 | 19 078 |
| 49 | 1 905 | 5 039 | 2 622 | 11 509 | - | 455 | 22 609 |
| 39 | 85 | 38 | 151 | - | - | 160 | 552 |
| 12 | 415 | - | 809 | - | 34 013 | 835 | 36 272 |
| -334 | 9 331 | - | 2 415 | - | - | 7 935 | 81 260 |
| -347 | 3 997 | - | - | - | - | 2 459 | 67 578 |
| - | 5 265 | - | 2 388 | - | - | 4 437 | 12 534 |
| 13 | 69 | - | 27 | - | - | 759 | 868 |
| - | 0 | - | - | - | - | 280 | 280 |
| - | 46 696 | - | - | - | - | 3 274 | 49 970 |
| - | 1 490 | - | - | - | - | 102 | 1 603 |
| 2 797 | 193 632 | 138 644 | 106 920 | 16 624 | 34 013 | 50 458 | 756 788 |
| 2 938 | 32 420 | 19 973 | 42 795 | 4 507 | - | 10 959 | 198 291 |
| 5 735 | 226 052 | 158 617 | 149 715 | 21 131 | 34 013 | 61 417 | 955 079 |

2.2. Sektorien sulauttamattomat rahoitusvarat ja velat 2003

| miljoonaa euroa | Monetaarinen kulta ja erityiset nosto-oikeudet ¹ | Käteisraha ja käteis-talletukset | Muut talletukset | Rahamarkkina-instrumentit | Joukko-velkakirja-lainat |
|---|---|----------------------------------|------------------|---------------------------|--------------------------|
| Rahoitusvarat | | | | | |
| Yritykset ja asuntoyhteisöt | 0 | 14 818 | 2 189 | 2 176 | 4 037 |
| Rahoitus- ja vakuutuslaitokset yhteensä | 675 | 38 173 | 8 028 | 15 681 | 33 163 |
| Keskuspankki | 675 | 8 486 | 3 465 | 0 | 690 |
| Talletuspankit | 0 | 27 715 | 3 829 | 6 086 | 7 603 |
| Rahamarkkinarahastot ja muut rahoitusta välittävät rahalaitokset | 0 | 314 | 149 | 3 248 | 5 610 |
| Muut rahoituksen välitystä harjoittavat laitokset | 0 | 759 | 105 | 1 240 | 3 870 |
| Rahoituksen ja vakuutuksen välitystä avustavat laitokset | 0 | 374 | 6 | 37 | 0 |
| Vakuutuslaitokset | 0 | 525 | 474 | 5 070 | 15 390 |
| Julkisyhteisöt yhteensä | 0 | 1 844 | 6 625 | 4 621 | 35 868 |
| Valtionhallinto | 0 | 256 | 6 095 | 593 | 2 239 |
| Paikallishallinto | 0 | 877 | 131 | 1 293 | 637 |
| Työeläkelaitokset | 0 | 257 | 379 | 2 320 | 32 821 |
| Muut sosiaaliturvarahastot | 0 | 454 | 20 | 415 | 171 |
| Kotitaloudet | 0 | 38 836 | 10 538 | 0 | 1 374 |
| Kotitalouksia palvelevat voittoa tavoittelemattomat yhteisöt | 0 | 606 | 463 | 161 | 268 |
| Kotimaiset yhteensä | 675 | 94 277 | 27 843 | 22 639 | 74 710 |
| Ulkomaat | - | 20 719 | 114 | 10 666 | 61 718 |
| Rahoitusvarat yhteensä | 675 | 114 996 | 27 957 | 33 305 | 136 428 |
| Velat | | | | | |
| Yritykset ja asuntoyhteisöt | - | - | - | 3 278 | 15 755 |
| Rahoitus- ja vakuutuslaitokset yhteensä | - | 78 395 | 22 924 | 20 949 | 12 051 |
| Keskuspankki | - | 8 797 | 2 | 0 | - |
| Talletuspankit | - | 69 591 | 22 920 | 20 025 | 7 237 |
| Rahamarkkinarahastot ja muut rahoitusta välittävät rahalaitokset | - | 7 | 2 | 592 | 3 799 |
| Muut rahoituksen välitystä harjoittavat laitokset | - | - | - | 313 | 688 |
| Rahoituksen ja vakuutuksen välitystä avustavat laitokset | - | - | - | 18 | 117 |
| Vakuutuslaitokset | - | - | - | 1 | 210 |
| Julkisyhteisöt yhteensä | - | 264 | - | 5 997 | 55 094 |
| Valtionhallinto | - | 264 | - | 5 652 | 54 883 |
| Paikallishallinto | - | - | - | 345 | 211 |
| Työeläkelaitokset | - | - | - | - | - |
| Muut sosiaaliturvarahastot | - | - | - | - | - |
| Kotitaloudet | - | - | - | - | - |
| Kotitalouksia palvelevat voittoa tavoittelemattomat yhteisöt | - | - | - | 2 | - |
| Kotimaiset yhteensä | - | 78 659 | 22 924 | 30 226 | 82 900 |
| Ulkomaat | - | 36 337 | 5 033 | 3 079 | 53 528 |
| Velat yhteensä | - | 114 996 | 27 957 | 33 305 | 136 428 |

1) EKT95:n mukaisesti monetaarinen kulta ja erityiset nosto-oikeudet kuvataan vain varoina, mutta ei minkään sektorin velkana.

Sulauttamattomat rahoitustaseet

| Johdan- naiset | Lainat | Noteeratut osakkeet | Muut osakkeet ja osuudet paitsi rahasto- osuudet | Rahasto- osuudet | Vakuutus- tekninen vastuu- velka | Muut saamiset ja velat | Yhteensä |
|-------------------|---------|------------------------|---|---------------------|---|------------------------------|-----------|
| 1 582 | 71 072 | 9 164 | 60 632 | 3 623 | 2 268 | 36 758 | 208 319 |
| 18 764 | 119 572 | 13 979 | 12 590 | 8 945 | 24 | 6 637 | 276 231 |
| 37 | 198 | 0 | 787 | 322 | - | 6 | 14 666 |
| 18 311 | 101 420 | 296 | 2 228 | 70 | 24 | 3 135 | 170 717 |
| 226 | 12 719 | 236 | 79 | 16 | 0 | 301 | 22 898 |
| 38 | 2 836 | 8 879 | 5 807 | 660 | 0 | 795 | 24 989 |
| 67 | 0 | 65 | 68 | 14 | 0 | 616 | 1 247 |
| 85 | 2 399 | 4 503 | 3 621 | 7 863 | 0 | 1 784 | 41 714 |
| 112 | 23 004 | 29 179 | 25 741 | 6 445 | 79 | 8 908 | 142 426 |
| 0 | 12 703 | 14 221 | 12 474 | 992 | 0 | 3 618 | 53 191 |
| 1 | 3 980 | 388 | 6 999 | 721 | 79 | 2 517 | 17 623 |
| 111 | 6 212 | 13 807 | 6 211 | 4 693 | 0 | 2 479 | 69 290 |
| 0 | 109 | 763 | 57 | 39 | 0 | 294 | 2 322 |
| 0 | 575 | 17 625 | 32 001 | 6 537 | 33 250 | 4 618 | 145 354 |
| 0 | 73 | 4 842 | 474 | 2 651 | 29 | 62 | 9 629 |
| 20 458 | 214 296 | 74 789 | 131 438 | 28 201 | 35 650 | 56 983 | 781 959 |
| 18 910 | 34 424 | 83 564 | 25 536 | 2 683 | 863 | 6 269 | 265 466 |
| 39 368 | 248 720 | 158 353 | 156 974 | 30 884 | 36 513 | 63 252 | 1 047 425 |
| 1 439 | 120 140 | 126 817 | 96 187 | - | - | 34 359 | 397 975 |
| 18 730 | 22 084 | 6 884 | 20 137 | 23 208 | 36 513 | 7 147 | 269 022 |
| 36 | 0 | - | 1 386 | - | - | - | 10 221 |
| 18 511 | 11 478 | 893 | 12 953 | - | - | 4 602 | 168 210 |
| 117 | 8 156 | - | 1 181 | 8 000 | - | 404 | 22 258 |
| 0 | 1 874 | 5 933 | 3 448 | 15 208 | - | 597 | 28 061 |
| 50 | 127 | 58 | 178 | - | - | 505 | 1 053 |
| 16 | 449 | - | 991 | - | 36 513 | 1 039 | 39 219 |
| 397 | 12 749 | - | 2 423 | - | - | 7 888 | 84 812 |
| 374 | 6 727 | - | - | - | - | 2 400 | 70 300 |
| - | 5 953 | - | 2 385 | - | - | 4 365 | 13 259 |
| 23 | 69 | - | 38 | - | - | 714 | 844 |
| - | - | - | - | - | - | 409 | 409 |
| - | 52 828 | - | - | - | - | 3 545 | 56 373 |
| - | 1 600 | - | - | - | - | 82 | 1 684 |
| 20 566 | 209 401 | 133 701 | 118 747 | 23 208 | 36 513 | 53 021 | 809 866 |
| 18 802 | 39 319 | 24 652 | 38 227 | 7 676 | - | 10 231 | 236 884 |
| 39 368 | 248 720 | 158 353 | 156 974 | 30 884 | 36 513 | 63 252 | 1 046 750 |

2.3. Sektorien sulauttamattomat rahoitusvarat ja velat 2004*

| <i>miljoonaa euroa</i> | Monetaarinen kulta ja erityiset nosto-oikeudet ¹ | Käteisraha ja käteistalletukset | Muut talletukset | Rahamarkkina-instrumentit | Joukkovelkakirjalainat |
|---|---|---------------------------------|------------------|---------------------------|------------------------|
| Rahoitusvarat | | | | | |
| Yritykset ja asuntoyhteisöt | 0 | 11 953 | 2 961 | 2 721 | 5 418 |
| Rahoitus- ja vakuutuslaitokset yhteensä | 629 | 42 102 | 7 266 | 14 579 | 37 796 |
| Keskuspankki | 629 | 9 263 | 2 913 | 22 | 586 |
| Talletuspankit | 0 | 30 728 | 3 795 | 6 167 | 7 206 |
| Rahamarkkinarahastot ja muut rahoitusta välittävät rahalaitokset | 0 | 273 | 71 | 3 951 | 7 450 |
| Muut rahoituslaitokset | 0 | 1 061 | 40 | 664 | 5 306 |
| Rahoituksen ja vakuutuksen välitystä avustavat laitokset | 0 | 397 | 2 | 107 | 3 |
| Vakuutuslaitokset | 0 | 380 | 445 | 3 668 | 17 245 |
| Julkisyhteisöt yhteensä | 0 | 1 716 | 8 015 | 5 782 | 40 085 |
| Valtionhallinto | 0 | 207 | 7 281 | 1 594 | 2 993 |
| Paikallishallinto | 0 | 754 | 237 | 1 216 | 633 |
| Työeläkelaitokset | 0 | 376 | 377 | 2 624 | 36 355 |
| Muut sosiaaliturvarahastot | 0 | 379 | 120 | 348 | 104 |
| Kotitaloudet | 0 | 41 302 | 10 170 | 0 | 1 270 |
| Kotitalouksia palvelevat voittoa tavoittelemattomat yhteisöt | 0 | 1 514 | 414 | 178 | 210 |
| Kotimaiset yhteensä | 629 | 98 587 | 28 826 | 23 260 | 84 779 |
| Ulkomaat | - | 27 479 | 353 | 15 504 | 68 776 |
| Rahoitusvarat yhteensä | 629 | 126 066 | 29 179 | 38 764 | 153 555 |
| Velat | | | | | |
| Yritykset ja asuntoyhteisöt | - | - | - | 3 360 | 16 016 |
| Rahoitus- ja vakuutuslaitokset yhteensä | - | 89 076 | 23 377 | 22 979 | 17 596 |
| Keskuspankki | - | 8 859 | 243 | - | - |
| Talletuspankit | - | 80 197 | 22 971 | 22 202 | 11 201 |
| Rahamarkkinarahastot ja muut rahoitusta välittävät rahalaitokset | - | 20 | 163 | 525 | 4 678 |
| Muut rahoituslaitokset | - | - | - | 239 | 1 547 |
| Rahoituksen ja vakuutuksen välitystä avustavat laitokset | - | - | - | 13 | 100 |
| Vakuutuslaitokset | - | - | - | - | 70 |
| Julkisyhteisöt yhteensä | - | 299 | - | 8 159 | 55 564 |
| Valtionhallinto | - | 299 | - | 7 608 | 55 405 |
| Paikallishallinto | - | - | - | 551 | 159 |
| Työeläkelaitokset | - | - | - | - | 0 |
| Muut sosiaaliturvarahastot | - | - | - | - | - |
| Kotitaloudet | - | - | - | - | - |
| Kotitalouksia palvelevat voittoa tavoittelemattomat yhteisöt | - | - | - | - | 4 |
| Kotimaiset yhteensä | - | 89 375 | 23 377 | 34 498 | 89 180 |
| Ulkomaat | - | 36 691 | 5 802 | 4 266 | 64 375 |
| Velat yhteensä | - | 126 066 | 29 179 | 38 764 | 153 555 |

1) EKT95:n mukaisesti monetaarinen kulta ja erityiset nosto-oikeudet kuvataan vain varoina, mutta ei minkään sektorin velkana.

Sulauttamattomat rahoitustaseet

| Johdan- naiset | Lainat | Noteeratut osakkeet | Muut osakkeet ja osuudet paitsi rahasto- osuudet | Rahasto- osuudet | Vakuutus- tekninen vastuu- velka | Muut saamiset ja velat | Yhteensä |
|-------------------|----------------|------------------------|---|---------------------|---|------------------------------|------------------|
| 2 392 | 71 988 | 7 309 | 58 343 | 5 525 | 2 441 | 40 357 | 211 408 |
| 27 282 | 134 345 | 15 358 | 12 781 | 15 185 | 25 | 6 254 | 313 602 |
| 0 | 5 | 0 | 858 | 344 | - | 185 | 14 805 |
| 26 906 | 117 073 | 428 | 2 331 | 256 | 25 | 3 543 | 198 458 |
| 70 | 11 845 | 51 | 74 | 84 | - | 302 | 24 171 |
| 130 | 3 378 | 10 828 | 5 385 | 4 137 | 0 | 536 | 31 465 |
| 36 | 48 | 279 | 60 | 65 | 0 | 220 | 1 217 |
| 140 | 1 996 | 3 772 | 4 073 | 10 299 | 0 | 1 468 | 43 486 |
| 205 | 22 374 | 34 767 | 25 532 | 10 476 | 85 | 9 182 | 158 219 |
| 0 | 13 030 | 16 266 | 11 231 | 1 447 | 0 | 3 616 | 57 665 |
| 4 | 3 916 | 407 | 7 300 | 1 089 | 85 | 2 636 | 18 277 |
| 201 | 5 349 | 17 225 | 6 957 | 7 794 | 0 | 2 699 | 79 957 |
| 0 | 79 | 869 | 44 | 146 | 0 | 231 | 2 320 |
| 0 | 626 | 18 700 | 37 701 | 9 410 | 35 386 | 4 875 | 159 440 |
| 0 | 71 | 5 441 | 526 | 2 805 | 31 | 49 | 11 239 |
| 29 879 | 229 404 | 81 575 | 134 883 | 43 401 | 37 968 | 60 717 | 853 908 |
| 26 364 | 31 531 | 77 506 | 22 994 | 3 844 | 981 | 8 772 | 284 104 |
| 56 243 | 260 935 | 159 081 | 157 877 | 47 245 | 38 949 | 69 489 | 1 138 012 |
| 1 353 | 126 468 | 124 106 | 98 431 | - | - | 36 353 | 406 087 |
| 27 385 | 22 055 | 8 410 | 14 749 | 33 341 | 38 949 | 7 064 | 304 981 |
| - | 0 | - | 1 474 | - | - | - | 10 576 |
| 27 063 | 12 754 | 1 001 | 7 866 | - | - | 4 867 | 190 122 |
| 179 | 6 565 | - | 546 | 10 187 | - | 600 | 23 463 |
| 105 | 2 222 | 7 409 | 3 099 | 23 154 | - | 611 | 38 386 |
| 38 | 84 | - | 435 | - | - | 256 | 926 |
| - | 430 | - | 1 329 | - | 38 949 | 730 | 41 508 |
| 221 | 12 087 | - | 2 431 | - | - | 8 501 | 87 262 |
| 184 | 5 370 | - | - | - | - | 2 541 | 71 407 |
| - | 6 681 | - | 2 396 | - | - | 4 670 | 14 457 |
| 37 | 36 | - | 35 | - | - | 842 | 950 |
| - | 0 | - | - | - | - | 448 | 448 |
| - | 60 272 | - | - | - | - | 5 959 | 66 231 |
| 2 | 1 564 | - | - | - | - | 170 | 1 740 |
| 28 961 | 222 446 | 132 516 | 115 611 | 33 341 | 38 949 | 58 047 | 866 301 |
| 27 282 | 38 489 | 26 565 | 42 266 | 13 904 | - | 11 442 | 271 082 |
| 56 243 | 260 935 | 159 081 | 157 877 | 47 245 | 38 949 | 69 489 | 1 137 383 |

3

Tauluissa kuvataan sektoreittain rahoitusvarojen ja velkojen nettohankintaa vuosina 1998 – 2004. Sektorin rahoitustaloustoimet ilmoitetaan rahoitusvaateittain. Kun rahoitusvarojen nettohankinnasta yhteensä vähennetään velkojen nettohankinta, saadaan Rahoitustaloustoimet, netto, joka käsitteenä vastaa kansantalouden tilinpidon nettoluotonantoa.*

Tilastollinen ero osoittaa rahoitustilinpidon sektoreittaisen nettoluotonannon (=Rahoitustaloustoimet, netto) ja kansantalouden tilinpidon sektoreittaisen nettoluotonannon eron.

3.1 Yritysten ja asuntoyhteisöjen (S11) rahoitustaloustoimet 1998-2004*

| miljoonaa euroa | 1998 | 1999 | 2000 | 2001 | 2002 | 2003 | 2004* |
|--|---------------|---------------|---------------|---------------|--------------|---------------|---------------|
| Rahoitusvarojen nettohankinta | | | | | | | |
| Monetaarinen kulta ja erityiset nosto-oikeudet | - | - | - | - | - | - | - |
| Käteisraha ja käteistalletukset | 1 168 | -376 | -790 | 1 069 | 187 | 3 549 | -535 |
| Muut talletukset | -524 | 329 | 439 | 528 | -110 | 792 | 772 |
| Rahamarkkinainstrumentit | -367 | 660 | -2 156 | -704 | 1 222 | -250 | 545 |
| Joukkovelkakirjalainat | 391 | -467 | 224 | 1 287 | 316 | -3 874 | 2 228 |
| Johdannaiset | 0 | 116 | 191 | -52 | 323 | 0 | 0 |
| Lainat | -2 819 | 3 034 | 16 241 | 3 597 | 3 122 | 6 854 | 1 655 |
| Noteeratut osakkeet | 3 225 | 1 805 | -1 554 | -403 | 1 408 | 1 491 | 129 |
| Muut osakkeet ja osuudet paitsi rahasto-osuudet | 10 636 | 4 075 | 21 070 | 3 667 | 2 291 | 3 239 | 4 110 |
| Rahasto-osuudet | 167 | 611 | 685 | 243 | 216 | 1 335 | 1 597 |
| Vakuutustekninen vastuuvélka | 212 | -47 | 27 | 39 | 284 | 70 | 173 |
| Muut saamiset ja velat | 3 424 | 5 811 | 3 718 | 1 544 | -483 | 958 | 4 059 |
| Rahoitusvarojen nettohankinta yhteensä | 15 513 | 15 551 | 38 095 | 10 815 | 8 776 | 14 164 | 14 733 |
| Velkojen nettohankinta | | | | | | | |
| Monetaarinen kulta ja erityiset nosto-oikeudet | - | - | - | - | - | - | - |
| Käteisraha ja käteistalletukset | - | - | - | - | - | - | - |
| Muut talletukset | - | - | - | - | - | - | - |
| Rahamarkkinainstrumentit | -28 | 682 | 356 | -536 | 257 | 817 | -93 |
| Joukkovelkakirjalainat | 65 | 189 | 2 872 | 2 947 | 1 317 | -1 619 | -158 |
| Johdannaiset | -38 | -172 | -405 | 146 | 273 | 761 | 706 |
| Lainat | -718 | 7 745 | 19 672 | -2 778 | 1 869 | 4 907 | 8 202 |
| Noteeratut osakkeet | 8 662 | 489 | 5 338 | 2 454 | 801 | -1 104 | -1 952 |
| Muut osakkeet ja osuudet paitsi rahasto-osuudet | 1 377 | 2 516 | 2 585 | 2 554 | 1 973 | 1 867 | 2 146 |
| Rahasto-osuudet | - | - | - | - | - | - | - |
| Vakuutustekninen vastuuvélka | - | - | - | - | - | - | - |
| Muut saamiset ja velat | 3 711 | 3 150 | 3 495 | -2 118 | -893 | 1 262 | 1 060 |
| Velkojen nettohankinta yhteensä | 13 031 | 14 599 | 33 913 | 2 669 | 5 597 | 6 891 | 9 911 |
| Rahoitustaloustoimet, netto 1) | 2 482 | 952 | 4 182 | 8 146 | 3 179 | 7 273 | 4 822 |
| Tilastollinen ero | 2 058 | 4 955 | 236 | -2 974 | 2 217 | -2 022 | 1 432 |
| Nettoluotonanto (+) / nettoluotonotto (-) | 4 540 | 5 907 | 4 418 | 5 172 | 5 396 | 5 251 | 6 254 |

1) Rahoitustilinpidoon erä Rahoitustaloustoimet, netto vastaa käsitteenä kansantalouden tilinpidoon nettoluotonantoa.

Tilastollinen ero on niiden välinen erotus (ks. lukua Rahoitustaloustoimia kuvaavan virtatilinpidoon laadinta).

3.2. Rahoitus- ja vakuutuslaitosten (S12) rahoitustaloustoimet 1998-2004*

| miljoonaa euroa | 1998 | 1999 | 2000 | 2001 | 2002 | 2003 | 2004* |
|--|---------------|---------------|---------------|---------------|--------------|---------------|---------------|
| Rahoitusvarojen nettohankinta | | | | | | | |
| Monetaarinen kulta ja erityiset nosto-oikeudet | 108 | -111 | -139 | 116 | -75 | -30 | -33 |
| Käteisraha ja käteistalletukset | 1 620 | 8 170 | 2 230 | 11 156 | -4 589 | 1 023 | 3 929 |
| Muut talletukset | -1 803 | 989 | -218 | 855 | 2 187 | -574 | -260 |
| Rahamarkkinainstrumentit | -1 632 | 435 | -1 246 | 2 577 | 3 932 | -235 | -1 015 |
| Joukkovelkakirjalainat | 1 646 | 4 243 | 2 717 | -2 169 | -1 121 | 3 425 | 4 402 |
| Johdannaiset | 0 | 157 | 44 | 86 | -79 | 0 | 0 |
| Lainat | 5 521 | 8 094 | 5 377 | 2 558 | 9 483 | 13 400 | 15 305 |
| Noteeratut osakkeet | 334 | 1 042 | 243 | 1 132 | -1 686 | 899 | 457 |
| Muut osakkeet ja osuudet paitsi rahasto-osuudet | 9 073 | -1 506 | 4 337 | 3 161 | 576 | -10 033 | 1 366 |
| Rahasto-osuudet | 428 | 624 | 912 | 1 190 | 1 497 | 1 775 | 4 780 |
| Vakuutustekninen vastuovelka | 0 | 1 | 0 | 15 | 0 | 3 | 1 |
| Muut saamiset ja velat | 525 | -1 190 | 1 740 | -1 666 | -1 179 | 572 | -572 |
| Rahoitusvarojen nettohankinta yhteensä | 15 820 | 20 948 | 15 997 | 19 011 | 8 946 | 10 225 | 28 360 |
| Velkojen nettohankinta | | | | | | | |
| Monetaarinen kulta ja erityiset nosto-oikeudet | - | - | - | - | - | - | - |
| Käteisraha ja käteistalletukset | 9 862 | 5 680 | 3 366 | 17 504 | -2 646 | -1 907 | 10 674 |
| Muut talletukset | -5 783 | 2 382 | 1 804 | -426 | 2 859 | 639 | 952 |
| Rahamarkkinainstrumentit | 1 099 | 517 | -5 180 | -837 | 3 476 | 2 805 | 2 045 |
| Joukkovelkakirjalainat | -2 417 | 609 | 360 | -1 299 | -466 | -350 | 5 000 |
| Johdannaiset | -58 | 40 | 31 | -72 | -389 | 285 | -131 |
| Lainat | -1 130 | 2 899 | 158 | 1 458 | 1 420 | 210 | 407 |
| Noteeratut osakkeet | 475 | 47 | 12 | 576 | 19 | 51 | 73 |
| Muut osakkeet ja osuudet paitsi rahasto-osuudet | 10 172 | 837 | 2 572 | 1 642 | 794 | 1 572 | 503 |
| Rahasto-osuudet | 1 765 | 3 486 | 5 896 | 1 885 | 2 325 | 5 091 | 7 316 |
| Vakuutustekninen vastuovelka | 2 481 | 3 700 | 4 269 | 2 484 | 1 597 | 2 325 | 2 322 |
| Muut saamiset ja velat | -701 | 490 | 4 760 | -373 | -1 182 | 597 | 169 |
| Velkojen nettohankinta yhteensä | 15 765 | 20 687 | 18 048 | 22 542 | 7 807 | 11 318 | 29 330 |
| Rahoitustaloustoimet, netto 1) | 55 | 261 | -2 051 | -3 531 | 1 139 | -1 093 | -970 |
| Tilastollinen ero | 1 128 | -372 | -10 | 2 215 | -520 | 352 | -164 |
| Nettoluotonanto (+) / nettoluotonotto (-) | 1 183 | -111 | -2 061 | -1 316 | 619 | -741 | -1 134 |

1) Rahoitustilinpidon erä Rahoitustaloustoimet, netto vastaa käsitteenä kansantalouden tilinpidon nettoluotonantoa.

Tilastollinen ero on niiden välinen erotus (ks. lukua Rahoitustaloustoimia kuvaavan virtatilinpidon laadinta).

3.3

Keskuspankin (S121) rahoitustaloustoimet 1998-2004*

| miljoonaa euroa | 1998 | 1999 | 2000 | 2001 | 2002 | 2003 | 2004* |
|--|-------------|--------------|---------------|--------------|--------------|-------------|-------------|
| Rahoitusvarojen nettohankinta | | | | | | | |
| Monetaarinen kulta ja erityiset nosto-oikeudet | 108 | -111 | -139 | 116 | -75 | -30 | -33 |
| Käteisraha ja käteistalletukset | 568 | 1 177 | 1 298 | 195 | -41 | -440 | 777 |
| Muut talletukset | -1 140 | 1 438 | -1 158 | 931 | 1 669 | -123 | -552 |
| Rahamarkkinainstrumentit | - | 158 | -108 | -75 | - | - | 21 |
| Joukkovelkakirjalainat | -53 | 298 | 96 | -17 | -185 | 146 | -70 |
| Johdannaiset | - | - | - | - | - | - | - |
| Lainat | -12 | -4 | - | - | - | 190 | - |
| Noteeratut osakkeet | - | - | - | - | - | - | - |
| Muut osakkeet ja osuudet paitsi rahasto-osuudet | 56 | -5 | -1 | 0 | 1 | -1 | 22 |
| Rahasto-osuudet | - | - | - | - | 258 | 59 | 16 |
| Vakuutustekninen vastuvelka | - | - | - | - | 0 | - | - |
| Muut saamiset ja velat | -92 | 25 | -101 | 226 | -173 | -47 | 6 |
| Rahoitusvarojen nettohankinta yhteensä | -565 | 2 976 | -113 | 1 376 | 1 454 | -246 | 187 |
| Velkojen nettohankinta | | | | | | | |
| Monetaarinen kulta ja erityiset nosto-oikeudet | - | - | - | - | - | - | - |
| Käteisraha ja käteistalletukset | 991 | 3 066 | -1 149 | 1 571 | 1 157 | -28 | 62 |
| Muut talletukset | -811 | 29 | 59 | -193 | -106 | 2 | 241 |
| Rahamarkkinainstrumentit | -933 | -832 | - | - | - | - | - |
| Joukkovelkakirjalainat | - | - | - | - | - | - | - |
| Johdannaiset | - | - | - | - | - | -1 | -1 |
| Lainat | -1 | - | - | - | - | - | - |
| Noteeratut osakkeet | - | - | - | - | - | - | - |
| Muut osakkeet ja osuudet paitsi rahasto-osuudet | - | - | - | - | - | - | - |
| Rahasto-osuudet | - | - | - | - | - | - | - |
| Vakuutustekninen vastuvelka | - | - | - | - | - | - | - |
| Muut saamiset ja velat | -8 | -36 | -11 | - | 164 | -164 | - |
| Velkojen nettohankinta yhteensä | -762 | 2 227 | -1 101 | 1 378 | 1 215 | -191 | 302 |
| Rahoitustaloustoimet, netto 1) | 197 | 749 | 988 | -2 | 239 | -55 | -115 |
| Tilastollinen ero | 233 | -381 | -590 | 218 | -91 | 224 | 318 |
| Nettoluotonanto (+) / nettoluotonotto (-) | 430 | 368 | 398 | 216 | 148 | 169 | 203 |

1) Rahoitustilinpidon erä Rahoitustaloustoimet, netto vastaa käsitteenä kansantalouden tilinpidon nettoluotonantoa.

Tilastollinen ero on niiden välinen erotus (ks. lukua Rahoitustaloustoimia kuvaavan virtatilinpidon laadinta).

3.4. Talletuspankkien (S1221) rahoitustaloustoimet 1998-2004*

| miljoonaa euroa | 1998 | 1999 | 2000 | 2001 | 2002 | 2003 | 2004* |
|--|--------------|---------------|--------------|---------------|--------------|--------------|---------------|
| Rahoitusvarojen nettohankinta | | | | | | | |
| Monetaarinen kulta ja erityiset nosto-oikeudet | - | - | - | - | - | - | - |
| Käteisraha ja käteistalletukset | 959 | 6 675 | 407 | 11 375 | -4 579 | 1 118 | 3 013 |
| Muut talletukset | -498 | -405 | 425 | 132 | 120 | 98 | 465 |
| Rahamarkkinainstrumentit | -1 282 | -158 | -1 312 | 2 143 | -298 | -757 | 117 |
| Joukkovelkakirjalainat | 269 | 1 223 | -710 | -3 550 | 32 | -1 131 | -650 |
| Johdannaiset | - | 157 | 44 | 86 | -79 | - | - |
| Lainat | 6 372 | 6 093 | 4 813 | -773 | 10 132 | 13 287 | 14 526 |
| Noteeratut osakkeet | - | 155 | 23 | 110 | -90 | -101 | 62 |
| Muut osakkeet ja osuudet paitsi rahasto-osuudet | -1 820 | -696 | 169 | 2 666 | -366 | -10 248 | -21 |
| Rahasto-osuudet | 13 | 13 | 5 | 6 | 18 | 6 | 173 |
| Vakuutustekninen vastuovelka | 0 | 1 | 0 | 15 | 0 | 3 | 1 |
| Muut saamiset ja velat | 216 | -2 257 | 326 | 133 | -1 083 | 279 | 385 |
| Rahoitusvarojen nettohankinta yhteensä | 4 229 | 10 801 | 4 190 | 12 343 | 3 807 | 2 554 | 18 071 |
| Velkojen nettohankinta | | | | | | | |
| Monetaarinen kulta ja erityiset nosto-oikeudet | - | - | - | - | - | - | - |
| Käteisraha ja käteistalletukset | 8 871 | 2 614 | 4 515 | 15 933 | -3 807 | -1 882 | 10 606 |
| Muut talletukset | -4 972 | 2 353 | 1 745 | -360 | 3 092 | 635 | 51 |
| Rahamarkkinainstrumentit | 3 358 | 2 049 | -5 087 | -1 787 | 4 241 | 2 641 | 2 193 |
| Joukkovelkakirjalainat | -421 | 412 | 67 | -1 884 | -263 | -771 | 3 689 |
| Johdannaiset | -4 | 33 | 26 | -75 | -241 | 257 | -101 |
| Lainat | -2 008 | 3 264 | 28 | -908 | 1 164 | 627 | 1 263 |
| Noteeratut osakkeet | 79 | 20 | 5 | 247 | 0 | 24 | 5 |
| Muut osakkeet ja osuudet paitsi rahasto-osuudet | 119 | 50 | 979 | 916 | 279 | 1 217 | 6 |
| Rahasto-osuudet | - | - | - | - | - | - | - |
| Vakuutustekninen vastuovelka | - | - | - | - | - | - | - |
| Muut saamiset ja velat | -1 153 | -219 | 1 017 | 65 | -976 | 383 | 501 |
| Velkojen nettohankinta yhteensä | 3 869 | 10 576 | 3 295 | 12 147 | 3 489 | 3 131 | 18 213 |
| Rahoitustaloustoimet, netto 1) | 360 | 225 | 895 | 196 | 318 | -577 | -142 |
| Tilastollinen ero | 273 | 621 | -82 | 332 | -307 | 226 | -482 |
| Nettoluotonanto (+) / nettoluotonotto (-) | 633 | 846 | 813 | 528 | 11 | -351 | -624 |

1) Rahoitustilinpidoon erä Rahoitustaloustoimet, netto vastaa käsitteenä kansantalouden tilinpidoon nettoluotonantoa.

Tilastollinen ero on niiden välinen erotus (ks. lukua Rahoitustaloustoimia kuvaavan virtatilinpidoon laadinta).

3.5. Muiden rahalaitosten kuin talletuspankkien (S1222+S1223) rahoitusvarat ja velat 1998-2004*

| miljoonaa euroa | 1998 | 1999 | 2000 | 2001 | 2002 | 2003 | 2004* |
|--|---------------|--------------|--------------|--------------|------------|--------------|--------------|
| Rahoitusvarojen nettohankinta | | | | | | | |
| Monetaarinen kulta ja erityiset nosto-oikeudet | - | - | - | - | - | - | - |
| Käteisraha ja käteistalletukset | -18 | -18 | -4 | 27 | 99 | 88 | -41 |
| Muut talletukset | -112 | -119 | -24 | 72 | 31 | -78 | -78 |
| Rahamarkkinainstrumentit | -207 | -428 | 93 | 469 | 1 253 | 520 | 660 |
| Joukkovelkakirjalainat | -1 063 | -518 | 395 | 688 | 179 | 2 668 | 1 718 |
| Johdannaiset | - | - | - | - | - | - | - |
| Lainat | 234 | 1 912 | 315 | 3 290 | -1 000 | -222 | 1 212 |
| Noteeratut osakkeet | 15 | 1 | -3 | 405 | -53 | -2 | 6 |
| Muut osakkeet ja osuudet paitsi rahasto-osuudet | -9 | -34 | 61 | -63 | -33 | 23 | 0 |
| Rahasto-osuudet | -1 | 21 | -21 | -3 | 0 | 13 | 65 |
| Vakuutustekninen vastuuvélka | - | - | - | - | - | - | - |
| Muut saamiset ja velat | 88 | 403 | -48 | -77 | 82 | -134 | 14 |
| Rahoitusvarojen nettohankinta yhteensä | -1 073 | 1 220 | 764 | 4 808 | 558 | 2 876 | 3 556 |
| Velkojen nettohankinta | | | | | | | |
| Monetaarinen kulta ja erityiset nosto-oikeudet | - | - | - | - | - | - | - |
| Käteisraha ja käteistalletukset | - | - | - | - | 4 | 3 | 6 |
| Muut talletukset | - | - | - | 127 | -127 | 2 | 660 |
| Rahamarkkinainstrumentit | -859 | -368 | -106 | 532 | -692 | 192 | -68 |
| Joukkovelkakirjalainat | -2 067 | 421 | -131 | 494 | 67 | 343 | 887 |
| Johdannaiset | -54 | 7 | 5 | 3 | 18 | -12 | -11 |
| Lainat | 1 157 | 858 | 1 096 | 2 134 | -411 | -255 | -589 |
| Noteeratut osakkeet | - | - | - | - | - | - | - |
| Muut osakkeet ja osuudet paitsi rahasto-osuudet | 211 | -318 | -16 | -528 | -5 | 0 | 297 |
| Rahasto-osuudet | - | - | 456 | 1 448 | 1 812 | 2 885 | 2 202 |
| Vakuutustekninen vastuuvélka | - | - | - | - | - | - | - |
| Muut saamiset ja velat | 273 | 109 | -156 | 410 | -121 | -313 | 212 |
| Velkojen nettohankinta yhteensä | -1 339 | 709 | 1 148 | 4 620 | 545 | 2 845 | 3 596 |
| Rahoitustaloustoimet, netto 1) | 266 | 511 | -384 | 188 | 13 | 31 | -40 |
| Tilastollinen ero | -266 | -511 | 378 | -246 | -54 | -5 | 48 |
| Nettoluotonanto (+) / nettoluotonotto (-) | - | - | -6 | -58 | -41 | 26 | 8 |

1) Rahoitustilinpidon erä Rahoitustaloustoimet, netto vastaa käsitteenä kansantalouden tilinpidon nettoluotonantoa.

Tilastollinen ero on niiden välinen erotus (ks. lukua Rahoitustaloustoimia kuvaavan virtatilinpidon laadinta).

3.6. Muiden rahoituslaitosten (S123) rahoitustaloustoimet 1998-2004*

| miljoonaa euroa | 1998 | 1999 | 2000 | 2001 | 2002 | 2003 | 2004* |
|--|---------------|--------------|---------------|---------------|-------------|--------------|--------------|
| Rahoitusvarojen nettohankinta | | | | | | | |
| Monetaarinen kulta ja erityiset nosto-oikeudet | - | - | - | - | - | - | - |
| Käteisraha ja käteistalletukset | 46 | 288 | 473 | -614 | 257 | 118 | 302 |
| Muut talletukset | -22 | 73 | 452 | -189 | -157 | -99 | -65 |
| Rahamarkkinainstrumentit | -20 | -22 | -182 | 151 | -115 | 247 | -566 |
| Joukkovelkakirjalainat | 935 | 1 096 | 645 | -650 | -22 | 354 | 1 246 |
| Johdannaiset | - | - | - | - | - | - | - |
| Lainat | -861 | 18 | 113 | 208 | 342 | -90 | -120 |
| Noteeratut osakkeet | 442 | 1 506 | 2 664 | 1 320 | -493 | 1 543 | 1 505 |
| Muut osakkeet ja osuudet paitsi rahasto-osuudet | 10 200 | -986 | 4 553 | 47 | 789 | 480 | 1 132 |
| Rahasto-osuudet | 7 | 12 | 63 | 112 | 198 | 209 | 1 875 |
| Vakuutustekninen vastuuvelka | - | - | - | - | - | - | - |
| Muut saamiset ja velat | 83 | 194 | 1 548 | -1 154 | -135 | 210 | -259 |
| Rahoitusvarojen nettohankinta yhteensä | 10 810 | 2 179 | 10 329 | -769 | 664 | 2 972 | 5 050 |
| Velkojen nettohankinta | | | | | | | |
| Monetaarinen kulta ja erityiset nosto-oikeudet | - | - | - | - | - | - | - |
| Käteisraha ja käteistalletukset | - | - | - | - | - | - | - |
| Muut talletukset | - | - | - | - | - | - | - |
| Rahamarkkinainstrumentit | -475 | -332 | 11 | 381 | -55 | -31 | -75 |
| Joukkovelkakirjalainat | 66 | -268 | 317 | -117 | -3 | 2 | 535 |
| Johdannaiset | - | - | - | - | - | - | -18 |
| Lainat | -160 | -1 527 | -653 | 139 | 637 | -238 | -196 |
| Noteeratut osakkeet | 359 | 27 | 5 | 329 | 18 | 25 | 68 |
| Muut osakkeet ja osuudet paitsi rahasto-osuudet | 9 642 | 612 | 2 298 | 648 | -172 | 466 | 183 |
| Rahasto-osuudet | 1 765 | 3 486 | 5 440 | 437 | 513 | 2 206 | 5 114 |
| Vakuutustekninen vastuuvelka | - | - | - | - | - | - | - |
| Muut saamiset ja velat | 135 | 159 | 3 522 | -189 | -156 | 142 | 14 |
| Velkojen nettohankinta yhteensä | 11 332 | 2 157 | 10 940 | 1 628 | 782 | 2 572 | 5 625 |
| Rahoitustaloustoimet, netto 1) | -522 | 22 | -611 | -2 397 | -118 | 400 | -575 |
| Tilastollinen ero | 645 | -329 | -43 | 1845 | -260 | -311 | 4 |
| Nettoluotonanto (+) / nettoluotonotto (-) | 123 | -307 | -654 | -552 | -378 | 89 | -571 |

1) Rahoitustilinpidoon erä Rahoitustaloustoimet, netto vastaa käsitteenä kansantalouden tilinpidoon nettoluotonantoa.

Tilastollinen ero on niiden välinen erotus (ks. lukua Rahoitustaloustoimia kuvaavan virtatiliinpidoon laadinta).

3.7 ■ Rahoituksen ja vakuutuksen välitystä avustavien laitosten (S124) rahoitustaloustoimet 1998-2004*

| miljoonaa euroa | 1998 | 1999 | 2000 | 2001 | 2002 | 2003 | 2004* |
|--|------------|------------|-------------|-------------|-------------|-------------|-------------|
| Rahoitusvarojen nettohankinta | | | | | | | |
| Monetaarinen kulta ja erityiset nosto-oikeudet | - | - | - | - | - | - | - |
| Käteisraha ja käteistalletukset | 15 | 47 | 110 | 89 | -54 | -34 | 23 |
| Muut talletukset | 6 | - | 2 | -12 | -1 | 6 | -4 |
| Rahamarkkinainstrumentit | -43 | 36 | 11 | 160 | -180 | 11 | 70 |
| Joukkovelkakirjalainat | -9 | -63 | 31 | 21 | -45 | - | 3 |
| Johdannaiset | - | - | - | - | - | - | - |
| Lainat | 76 | 92 | 15 | -17 | -161 | 0 | 48 |
| Noteeratut osakkeet | 25 | 57 | 167 | 54 | -28 | -6 | 24 |
| Muut osakkeet ja osuudet paitsi rahasto-osuudet | -3 | 2 | -23 | 24 | 28 | -17 | 0 |
| Rahasto-osuudet | 25 | -23 | 7 | 12 | 42 | -55 | 50 |
| Vakuutustekninen vastuuvélka | - | - | - | - | - | - | - |
| Muut saamiset ja velat | 8 | 342 | -61 | 91 | 30 | 454 | -396 |
| Rahoitusvarojen nettohankinta yhteensä | 100 | 490 | 259 | 422 | -369 | 359 | -182 |
| Velkojen nettohankinta | | | | | | | |
| Monetaarinen kulta ja erityiset nosto-oikeudet | - | - | - | - | - | - | - |
| Käteisraha ja käteistalletukset | - | - | - | - | - | - | - |
| Muut talletukset | - | - | - | - | - | - | - |
| Rahamarkkinainstrumentit | 8 | - | - | 21 | - | 2 | -4 |
| Joukkovelkakirjalainat | 5 | 2 | 78 | -14 | -26 | 54 | -25 |
| Johdannaiset | - | - | - | - | - | - | - |
| Lainat | 13 | 264 | -348 | 228 | -212 | 42 | -43 |
| Noteeratut osakkeet | - | - | - | - | 1 | 2 | - |
| Muut osakkeet ja osuudet paitsi rahasto-osuudet | 25 | 48 | 16 | 102 | -90 | 27 | - |
| Rahasto-osuudet | - | - | - | - | - | - | - |
| Vakuutustekninen vastuuvélka | - | - | - | - | - | - | - |
| Muut saamiset ja velat | -73 | 268 | 59 | 242 | -145 | 345 | -249 |
| Velkojen nettohankinta yhteensä | -22 | 582 | -195 | 579 | -472 | 472 | -321 |
| Rahoitustaloustoimet, netto 1) | 122 | -92 | 454 | -157 | 103 | -113 | 139 |
| Tilastollinen ero | -10 | 224 | -197 | 380 | 14 | 195 | 48 |
| Nettoluotonanto (+) / nettoluotonotto (-) | 112 | 132 | 257 | 223 | 117 | 82 | 187 |

1) Rahoitustilinpidon erä Rahoitustaloustoimet, netto vastaa käsitteenä kansantalouden tilinpidon nettoluotonantoa.

Tilastollinen ero on niiden välinen erotus (ks. lukua Rahoitustaloustoimia kuvaavan virtatilinpidon laadinta).

3.8. Vakuutuslaitosten (S125) rahoitustaloustoimet 1998-2004* 1)

| miljoonaa euroa | 1998 | 1999 | 2000 | 2001 | 2002 | 2003 | 2004* |
|--|--------------|---------------|---------------|---------------|--------------|--------------|--------------|
| Rahoitusvarojen nettohankinta | | | | | | | |
| Monetaarinen kulta ja erityiset nosto-oikeudet | - | - | - | - | - | - | - |
| Käteisraha ja käteistalletukset | 50 | 1 | -54 | 84 | -271 | 173 | -145 |
| Muut talletukset | -37 | 2 | 85 | -79 | 525 | -378 | -26 |
| Rahamarkkinainstrumentit | -80 | 849 | 252 | -271 | 3 272 | -256 | -1 317 |
| Joukkovelkakirjalainat | 1 567 | 2 207 | 2 260 | 1 339 | -1 080 | 1 388 | 2 155 |
| Johdannaiset | - | - | - | - | - | - | - |
| Lainat | -288 | -17 | 121 | -150 | 170 | 235 | -361 |
| Noteeratut osakkeet | -148 | -677 | -2 608 | -757 | -1 022 | -535 | -1 140 |
| Muut osakkeet ja osuudet paitsi rahasto-osuudet | 649 | 213 | -422 | 487 | 157 | -270 | 233 |
| Rahasto-osuudet | 384 | 601 | 858 | 1 063 | 981 | 1 543 | 2 601 |
| Vakuutustekninen vastuuvelka | - | - | - | - | - | - | - |
| Muut saamiset ja velat | 222 | 103 | 76 | -885 | 100 | -190 | -322 |
| Rahoitusvarojen nettohankinta yhteensä | 2 319 | 3 282 | 568 | 831 | 2 832 | 1 710 | 1 678 |
| Velkojen nettohankinta | | | | | | | |
| Monetaarinen kulta ja erityiset nosto-oikeudet | - | - | - | - | - | - | - |
| Käteisraha ja käteistalletukset | - | - | - | - | - | - | - |
| Muut talletukset | - | - | - | - | - | - | - |
| Rahamarkkinainstrumentit | - | - | 2 | 16 | -18 | 1 | -1 |
| Joukkovelkakirjalainat | - | 42 | 29 | 222 | -241 | 22 | -86 |
| Johdannaiset | - | - | - | - | -166 | 41 | - |
| Lainat | -131 | 40 | 35 | -135 | 242 | 34 | -28 |
| Noteeratut osakkeet | 37 | - | 2 | - | - | - | - |
| Muut osakkeet ja osuudet paitsi rahasto-osuudet | 175 | 445 | -705 | 504 | 782 | -138 | 17 |
| Rahasto-osuudet | - | - | - | - | - | - | - |
| Vakuutustekninen vastuuvelka | 2 481 | 3 700 | 4 269 | 2 484 | 1 597 | 2 325 | 2 322 |
| Muut saamiset ja velat | 125 | 209 | 329 | -901 | 52 | 204 | -309 |
| Velkojen nettohankinta yhteensä | 2 687 | 4 436 | 3 961 | 2 190 | 2 248 | 2 489 | 1 915 |
| Rahoitustaloustoimet, netto 2) | -368 | -1 154 | -3 393 | -1 359 | 584 | -779 | -237 |
| Tilastollinen ero | 253 | 4 | 524 | -314 | 178 | 23 | -100 |
| Nettoluotonanto (+) / nettoluotonotto (-) | -115 | -1 150 | -2 869 | -1 673 | 762 | -756 | -337 |

1) Sisältää vapaaehtoiset eläkekassat ja säätiöt v.2001 alkaen

2) Rahoitustiliinpidon erä Rahoitustaloustoimet, netto vastaa käsitteenä kansantalouden tilinpidon nettoluotonantoa.

Tilastollinen ero on niiden välinen erotus (ks. lukua Rahoitustaloustoimia kuvaavan virtatiliinpidon laadinta).

3.9. Julkisyhteisöjen (S13) rahoitustaloustoimet 1998-2004*

| miljoonaa euroa | 1998 | 1999 | 2000 | 2001 | 2002 | 2003 | 2004* |
|--|--------------|---------------|---------------|---------------|---------------|--------------|--------------|
| Rahoitusvarojen nettohankinta | | | | | | | |
| Monetaarinen kulta ja erityiset nosto-oikeudet | - | - | - | - | - | - | - |
| Käteisraha ja käteistalletukset | -896 | 409 | -337 | 60 | 725 | -454 | -130 |
| Muut talletukset | -498 | 811 | 1 549 | -1 554 | 272 | 4 449 | 1 383 |
| Rahamarkkinainstrumentit | 877 | -721 | -3 009 | 103 | -526 | -193 | 1 095 |
| Joukkovelkakirjalainat | 4 068 | 2 461 | 3 951 | 1 655 | 1 594 | 1 014 | 2 959 |
| Johdannaiset | - | - | - | - | - | - | - |
| Lainat | -1 251 | -1 041 | -636 | -580 | -20 | -562 | -837 |
| Noteeratut osakkeet | -404 | -2 778 | -976 | 2 912 | 875 | 2 474 | -632 |
| Muut osakkeet ja osuudet paitsi rahasto-osuudet | 371 | 110 | 701 | 737 | 228 | 261 | -837 |
| Rahasto-osuudet | -21 | 206 | 305 | 2 036 | 730 | 1 436 | 2 690 |
| Vakuutustekninen vastuovelka | -9 | 10 | -12 | 13 | 11 | 1 | 6 |
| Muut saamiset ja velat | -420 | -673 | 2 020 | -514 | 571 | -76 | 154 |
| Rahoitusvarojen nettohankinta yhteensä | 1 817 | -1 206 | 3 556 | 4 868 | 4 460 | 8 350 | 5 851 |
| Velkojen nettohankinta | | | | | | | |
| Monetaarinen kulta ja erityiset nosto-oikeudet | - | - | - | - | - | - | - |
| Käteisraha ja käteistalletukset | -25 | 13 | 13 | -43 | 26 | 28 | 35 |
| Muut talletukset | - | - | - | - | - | - | - |
| Rahamarkkinainstrumentit | -2 486 | -1 232 | 3 635 | 1 926 | 387 | -1 480 | 2 160 |
| Joukkovelkakirjalainat | 3 214 | -2 910 | -9 087 | -4 603 | -2 816 | 2 847 | -133 |
| Johdannaiset | -473 | -4 | -86 | -10 | 17 | 511 | 213 |
| Lainat | 172 | -355 | -176 | 416 | 548 | 3 365 | -581 |
| Noteeratut osakkeet | - | - | - | - | - | - | - |
| Muut osakkeet ja osuudet paitsi rahasto-osuudet | 123 | 116 | 100 | 35 | 16 | 11 | 11 |
| Rahasto-osuudet | - | - | - | - | - | - | - |
| Vakuutustekninen vastuovelka | - | - | - | - | - | - | - |
| Muut saamiset ja velat | 41 | 93 | 501 | -365 | 469 | -255 | 601 |
| Velkojen nettohankinta yhteensä | 566 | -4 279 | -5 100 | -2 644 | -1 353 | 5 027 | 2 306 |
| Rahoitustaloustoimet, netto 1) | 1 251 | 3 073 | 8 656 | 7 512 | 5 813 | 3 323 | 3 545 |
| Tilastollinen ero | 664 | -462 | 575 | -463 | 168 | 21 | -711 |
| Nettoluotonanto (+) / nettoluotonotto (-) | 1 915 | 2 611 | 9 231 | 7 049 | 5 981 | 3 344 | 2 834 |

1) Rahoitustilinpidoon erä Rahoitustaloustoimet, netto vastaa käsitteenä kansantalouden tilinpidon nettoluotonantoa.

Tilastollinen ero on niiden välinen erotus (ks. lukua Rahoitustaloustoimia kuvaavan virtatilinpidon laadinta).

3.10. Valtionhallinnon (S1311) rahoitustaloustoimet 1998-2004*

| miljoonaa euroa | 1998 | 1999 | 2000 | 2001 | 2002 | 2003 | 2004* |
|--|---------------|---------------|---------------|---------------|---------------|--------------|--------------|
| Rahoitusvarojen nettohankinta | | | | | | | |
| Monetaarinen kulta ja erityiset nosto-oikeudet | - | - | - | - | - | - | - |
| Käteisraha ja käteistalletukset | -614 | 62 | -132 | 131 | 248 | -358 | -49 |
| Muut talletukset | -193 | 762 | 1 294 | -1 636 | -316 | 4 977 | 1 179 |
| Rahamarkkinainstrumentit | 1 626 | -1 564 | -1 011 | -809 | -70 | -657 | 1 000 |
| Joukkovelkakirjalainat | -294 | -27 | 71 | 1 069 | 423 | 389 | 907 |
| Johdannaiset | - | - | - | - | - | - | - |
| Lainat | -5 | 3 | -174 | 81 | -33 | -25 | 327 |
| Noteeratut osakkeet | -1 680 | -3 498 | -2 046 | 822 | -749 | 245 | -1 848 |
| Muut osakkeet ja osuudet paitsi rahasto-osuudet | 58 | -357 | 205 | 119 | -208 | -93 | -201 |
| Rahasto-osuudet | - | - | 35 | 329 | 341 | 343 | 349 |
| Vakuutustekninen vastuuvelka | - | - | - | - | - | - | - |
| Muut saamiset ja velat | 285 | -280 | 728 | 478 | 534 | -36 | -122 |
| Rahoitusvarojen nettohankinta yhteensä | -817 | -4 899 | -1 030 | 584 | 170 | 4 785 | 1 542 |
| Velkojen nettohankinta | | | | | | | |
| Monetaarinen kulta ja erityiset nosto-oikeudet | - | - | - | - | - | - | - |
| Käteisraha ja käteistalletukset | -25 | 13 | 13 | -43 | 26 | 28 | 35 |
| Muut talletukset | - | - | - | - | - | - | - |
| Rahamarkkinainstrumentit | -2 534 | -1 236 | 3 533 | 1 949 | 436 | -1 615 | 1 954 |
| Joukkovelkakirjalainat | 3 345 | -2 780 | -9 000 | -4 593 | -2 612 | 2 861 | -81 |
| Johdannaiset | -473 | 14 | 117 | -1 | -53 | 235 | 337 |
| Lainat | 569 | 2 | -56 | 416 | -9 | 2 753 | -1 351 |
| Noteeratut osakkeet | - | - | - | - | - | - | - |
| Muut osakkeet ja osuudet paitsi rahasto-osuudet | - | - | - | - | - | - | - |
| Rahasto-osuudet | - | - | - | - | - | - | - |
| Vakuutustekninen vastuuvelka | - | - | - | - | - | - | - |
| Muut saamiset ja velat | 304 | -62 | 145 | 82 | 302 | -267 | 141 |
| Velkojen nettohankinta yhteensä | 1 186 | -4 049 | -5 248 | -2 190 | -1 910 | 3 995 | 1 035 |
| Rahoitustaloustoimet, netto 1) | -2 003 | -850 | 4 218 | 2 774 | 2 080 | 790 | 507 |
| Tilastollinen ero | 338 | -94 | 206 | -99 | -70 | -230 | -143 |
| Nettoluotonanto (+) / nettoluotonotto (-) | -1 665 | -944 | 4 424 | 2 675 | 2 010 | 560 | 364 |

1) Rahoitustilinpidon erä Rahoitustaloustoimet, netto vastaa käsitteenä kansantalouden tilinpidon nettoluotonantoa.

Tilastollinen ero on niiden välinen erotus (ks. lukua Rahoitustaloustoimia kuvaavan virtatilinpidon laadinta).

3.11

Paikallishallinnon (S1313) rahoitustaloustoimet 1998-2004*

| miljoonaa euroa | 1998 | 1999 | 2000 | 2001 | 2002 | 2003 | 2004* |
|--|-------------|-------------|------------|-------------|-------------|-------------|---------------|
| Rahoitusvarojen nettohankinta | | | | | | | |
| Monetaarinen kulta ja erityiset nosto-oikeudet | - | - | - | - | - | - | - |
| Käteisraha ja käteistalletukset | 243 | 99 | -6 | -168 | 338 | -166 | -123 |
| Muut talletukset | -109 | 14 | 12 | 45 | 17 | -26 | 106 |
| Rahamarkkinainstrumentit | -13 | -31 | 67 | 42 | -139 | 196 | -77 |
| Joukkovelkakirjalainat | -31 | 79 | 306 | -28 | 1 | 62 | -46 |
| Johdannaiset | - | - | - | - | - | - | - |
| Lainat | -366 | -320 | -115 | -24 | 50 | -193 | -64 |
| Noteeratut osakkeet | -5 | 6 | -230 | -14 | -142 | 9 | -2 |
| Muut osakkeet ja osuudet paitsi rahasto-osuudet | -63 | -197 | -97 | 214 | -13 | -21 | 40 |
| Rahasto-osuudet | - | - | 31 | 26 | 262 | 100 | 248 |
| Vakuutustekninen vastuuvélka | -9 | 10 | -12 | 13 | 11 | 1 | 6 |
| Muut saamiset ja velat | -562 | 73 | 731 | -634 | -87 | -148 | 119 |
| Rahoitusvarojen nettohankinta yhteensä | -915 | -267 | 687 | -528 | 298 | -186 | 207 |
| Velkojen nettohankinta | | | | | | | |
| Monetaarinen kulta ja erityiset nosto-oikeudet | - | - | - | - | - | - | - |
| Käteisraha ja käteistalletukset | - | - | - | - | - | - | - |
| Muut talletukset | - | - | - | - | - | - | - |
| Rahamarkkinainstrumentit | 48 | 4 | 102 | -23 | -49 | 135 | 206 |
| Joukkovelkakirjalainat | -131 | -130 | -87 | -10 | -204 | -14 | -52 |
| Johdannaiset | - | - | 3 | 1 | 3 | -1 | - |
| Lainat | -413 | -385 | -90 | -5 | 520 | 612 | 803 |
| Noteeratut osakkeet | - | - | - | - | - | - | - |
| Muut osakkeet ja osuudet paitsi rahasto-osuudet | 107 | 109 | 114 | 43 | 15 | 0 | 11 |
| Rahasto-osuudet | - | - | - | - | - | - | - |
| Vakuutustekninen vastuuvélka | - | - | - | - | - | - | - |
| Muut saamiset ja velat | -145 | 284 | 345 | -55 | 170 | -72 | 293 |
| Velkojen nettohankinta yhteensä | -534 | -118 | 387 | -49 | 455 | 660 | 1 261 |
| Rahoitustaloustoimet, netto 1) | -381 | -149 | 300 | -479 | -157 | -846 | -1 054 |
| Tilastollinen ero | 260 | 31 | 76 | -16 | -108 | 47 | 57 |
| Nettoluotonanto (+) / nettoluotonotto (-) | -121 | -118 | 376 | -495 | -265 | -799 | -997 |

1) Rahoitustilinpidoon erä Rahoitustaloustoimet, netto vastaa käsitteenä kansantalouden tilinpidoon nettoluotonantoa.

Tilastollinen ero on niiden välinen erotus (ks. lukua Rahoitustaloustoimia kuvaavan virtatilinpidoon laadinta).

3.12. Työeläkelaitosten (S13141) rahoitustaloustoimet 1998-2004*¹

| miljoonaa euroa | 1998 | 1999 | 2000 | 2001 | 2002 | 2003 | 2004* |
|--|--------------|--------------|--------------|--------------|--------------|--------------|--------------|
| Rahoitusvarojen nettohankinta | | | | | | | |
| Monetaarinen kulta ja erityiset nosto-oikeudet | - | - | - | - | - | - | - |
| Käteisraha ja käteistalletukset | -355 | 114 | -120 | 107 | 17 | -1 | 117 |
| Muut talletukset | -197 | 38 | 230 | -48 | 652 | -501 | -2 |
| Rahamarkkinainstrumentit | -707 | 730 | -2 146 | 846 | -318 | 542 | 239 |
| Joukkovelkakirjalainat | 4 389 | 2 413 | 3 444 | 605 | 1 177 | 574 | 2 163 |
| Johdannaiset | - | - | - | - | - | - | - |
| Lainat | -875 | -798 | -376 | -568 | -46 | -409 | -1 070 |
| Noteeratut osakkeet | 1 280 | 719 | 1 310 | 2 099 | 1 760 | 2 240 | 1 245 |
| Muut osakkeet ja osuudet paitsi rahasto-osuudet | 426 | 661 | 575 | 447 | 422 | 351 | -676 |
| Rahasto-osuudet | -21 | 206 | 208 | 1 658 | 141 | 997 | 2 013 |
| Vakuutustekninen vastuuvulka | - | - | - | - | - | - | - |
| Muut saamiset ja velat | -200 | -343 | 492 | -255 | 149 | 17 | 220 |
| Rahoitusvarojen nettohankinta yhteensä | 3 740 | 3 740 | 3 617 | 4 891 | 3 954 | 3 810 | 4 249 |
| Velkojen nettohankinta | | | | | | | |
| Monetaarinen kulta ja erityiset nosto-oikeudet | - | - | - | - | - | - | - |
| Käteisraha ja käteistalletukset | - | - | - | - | - | - | - |
| Muut talletukset | - | - | - | - | - | - | - |
| Rahamarkkinainstrumentit | - | - | - | - | - | - | - |
| Joukkovelkakirjalainat | - | - | - | - | - | - | - |
| Johdannaiset | - | -18 | -206 | -10 | 67 | 277 | -124 |
| Lainat | 10 | 34 | -30 | 5 | 37 | 0 | -33 |
| Noteeratut osakkeet | - | - | - | - | - | - | - |
| Muut osakkeet ja osuudet paitsi rahasto-osuudet | 16 | 7 | -14 | -8 | 1 | 11 | 0 |
| Rahasto-osuudet | - | - | - | - | - | - | - |
| Vakuutustekninen vastuuvulka | - | - | - | - | - | - | - |
| Muut saamiset ja velat | -102 | -185 | -228 | -59 | 5 | -45 | 128 |
| Velkojen nettohankinta yhteensä | -76 | -162 | -478 | -72 | 110 | 243 | -29 |
| Rahoitustaloustoimet, netto 2) | 3 816 | 3 902 | 4 095 | 4 963 | 3 844 | 3 567 | 4 278 |
| Tilastollinen ero | -52 | -381 | 87 | -286 | 419 | 340 | -440 |
| Nettoluotonanto (+) / nettoluotonotto (-) | 3 764 | 3 521 | 4 182 | 4 677 | 4 263 | 3 907 | 3 838 |

1) Sisältää vapaaehtoiset eläkesäätiöt ja kassat vuoteen 2000 asti.

2) Rahoitustilinpidoon erä Rahoitustaloustoimet, netto vastaa käsitteenä kansantalouden tilinpidoon nettoluotonantoa.

Tilastollinen ero on niiden välinen erotus (ks. lukua Rahoitustaloustoimia kuvaavan virtatilinpidoon laadinta).

3.13. Muiden sosiaaliturvarahastojen (S13149) rahoitustaloustoimet 1998-2004*

| miljoonaa euroa | 1998 | 1999 | 2000 | 2001 | 2002 | 2003 | 2004* |
|--|-------------|------------|------------|-------------|------------|-------------|-------------|
| Rahoitusvarojen nettohankinta | | | | | | | |
| Monetaarinen kulta ja erityiset nosto-oikeudet | - | - | - | - | - | - | - |
| Käteisraha ja käteistalletukset | -170 | 134 | -79 | -10 | 122 | 71 | -75 |
| Muut talletukset | 1 | -3 | 13 | 85 | -81 | -1 | 100 |
| Rahamarkkinainstrumentit | -29 | 144 | 81 | 24 | 1 | -274 | -67 |
| Joukkovelkakirjalainat | 4 | -4 | 130 | 9 | -7 | -11 | -65 |
| Johdannaiset | - | - | - | - | - | - | - |
| Lainat | -5 | 74 | 29 | -69 | 9 | 65 | -30 |
| Noteeratut osakkeet | 1 | -5 | -10 | 5 | 6 | -20 | -27 |
| Muut osakkeet ja osuudet paitsi rahasto-osuudet | -50 | 3 | 18 | -43 | 27 | 24 | - |
| Rahasto-osuudet | - | - | 31 | 23 | -14 | -4 | 80 |
| Vakuutustekninen vastuuveika | - | - | - | - | - | - | - |
| Muut saamiset ja velat | 57 | -123 | 69 | -103 | -25 | 91 | -63 |
| Rahoitusvarojen nettohankinta yhteensä | -191 | 220 | 282 | -79 | 38 | -59 | -147 |
| Velkojen nettohankinta | | | | | | | |
| Monetaarinen kulta ja erityiset nosto-oikeudet | - | - | - | - | - | - | - |
| Käteisraha ja käteistalletukset | - | - | - | - | - | - | - |
| Muut talletukset | - | - | - | - | - | - | - |
| Rahamarkkinainstrumentit | - | - | - | - | - | - | - |
| Joukkovelkakirjalainat | - | - | - | - | - | - | - |
| Johdannaiset | - | - | - | - | - | - | - |
| Lainat | 6 | -6 | - | - | - | - | - |
| Noteeratut osakkeet | - | - | - | - | - | - | - |
| Muut osakkeet ja osuudet paitsi rahasto-osuudet | - | - | - | - | - | - | - |
| Rahasto-osuudet | - | - | - | - | - | - | - |
| Vakuutustekninen vastuuveika | - | - | - | - | - | - | - |
| Muut saamiset ja velat | -16 | 56 | 239 | -333 | -8 | 129 | 39 |
| Velkojen nettohankinta yhteensä | -10 | 50 | 239 | -333 | -8 | 129 | 39 |
| Rahoitustaloustoimet, netto 1) | -181 | 170 | 43 | 254 | 46 | -188 | -186 |
| Tilastollinen ero | 118 | -18 | 206 | -62 | -73 | -136 | -185 |
| Nettoluotonanto (+) / nettoluotonotto (-) | -63 | 152 | 249 | 192 | -27 | -324 | -371 |

1) Rahoitustilinpidon erä Rahoitustaloustoimet, netto vastaa käsitteenä kansantalouden tilinpidon nettoluotonantoa.

Tilastollinen ero on niiden välinen erotus (ks. lukua Rahoitustaloustoimia kuvaavan virtatilinpidon laadinta).

3.14. Kotitalouksien (S14) rahoitustaloustoimet 1998-2004*

| miljoonaa euroa | 1998 | 1999 | 2000 | 2001 | 2002 | 2003 | 2004* |
|--|--------------|---------------|---------------|---------------|---------------|---------------|---------------|
| Rahoitusvarojen nettohankinta | | | | | | | |
| Monetaarinen kulta ja erityiset nosto-oikeudet | - | - | - | - | - | - | - |
| Käteisraha ja käteistalletukset | 5 462 | 2 568 | 74 | 1 244 | 614 | 2 937 | 2 466 |
| Muut talletukset | -3 916 | 61 | 480 | 444 | 250 | -79 | -368 |
| Rahamarkkinainstrumentit | - | 2 | - | - | - | - | - |
| Joukkovelkakirjalainat | -261 | -690 | -271 | 899 | 126 | -690 | 595 |
| Johdannaiset | - | - | - | - | - | - | - |
| Lainat | 33 | 10 | 65 | 40 | 55 | 104 | 51 |
| Noteeratut osakkeet | 618 | -1 055 | -1 038 | 273 | 630 | 80 | 235 |
| Muut osakkeet ja osuudet paitsi rahasto-osuudet | -699 | 808 | -2 151 | -3 434 | 1 176 | 748 | 357 |
| Rahasto-osuudet | 825 | 1 272 | 2 197 | 227 | 49 | 1 196 | 1 829 |
| Vakuutustekninen vastuvelka | 2 152 | 3 311 | 3 654 | 2 254 | 1 196 | 2 303 | 2 074 |
| Muut saamiset ja velat | -298 | 42 | 379 | -19 | -831 | -718 | 257 |
| Rahoitusvarojen nettohankinta yhteensä | 3 916 | 6 329 | 3 389 | 1 928 | 3 265 | 5 881 | 7 496 |
| Velkojen nettohankinta | | | | | | | |
| Monetaarinen kulta ja erityiset nosto-oikeudet | - | - | - | - | - | - | - |
| Käteisraha ja käteistalletukset | - | - | - | - | - | - | - |
| Muut talletukset | - | - | - | - | - | - | - |
| Rahamarkkinainstrumentit | - | - | - | - | - | - | - |
| Joukkovelkakirjalainat | - | - | - | - | - | - | - |
| Johdannaiset | - | - | - | - | - | - | - |
| Lainat | 2 225 | 3 567 | 3 024 | 3 080 | 4 157 | 6 132 | 7 445 |
| Noteeratut osakkeet | - | - | - | - | - | - | - |
| Muut osakkeet ja osuudet paitsi rahasto-osuudet | - | - | - | - | - | - | - |
| Rahasto-osuudet | - | - | - | - | - | - | - |
| Vakuutustekninen vastuvelka | - | - | - | - | - | - | - |
| Muut saamiset ja velat | 23 | -413 | 378 | 153 | 975 | 271 | 2 423 |
| Velkojen nettohankinta yhteensä | 2 248 | 3 154 | 3 402 | 3 233 | 5 132 | 6 403 | 9 868 |
| Rahoitustaloustoimet, netto 1) | 1 668 | 3 175 | -13 | -1 305 | -1 867 | -522 | -2 372 |
| Tilastollinen ero | -2 660 | -4 268 | -2 990 | -762 | -31 | -1 255 | 1 645 |
| Nettoluotonanto (+) / nettoluotonotto (-) | -992 | -1 093 | -3 003 | -2 067 | -1 898 | -1 777 | -727 |

1) Rahoitustiliinpidon erä Rahoitustaloustoimet, netto vastaa käsitteenä kansantalouden tilinpidon nettoluotonantoa.

Tilastollinen ero on niiden välinen erotus (ks. luku Rahoitustaloustoimia kuvaavan virtatiliinpidon laadinta).

3.15. Kotitalouksia palvelevien voittoa tavoittelemattomien yhteisöjen (S15) rahoitustaloustoimet 1998-2004*

| miljoonaa euroa | 1998 | 1999 | 2000 | 2001 | 2002 | 2003 | 2004* |
|--|------------|-------------|-------------|------------|------------|------------|------------|
| Rahoitusvarojen nettohankinta | | | | | | | |
| Monetaarinen kulta ja erityiset nosto-oikeudet | - | - | - | - | - | - | - |
| Käteisraha ja käteistalletukset | -81 | 3 | -141 | -113 | 396 | -3 | 908 |
| Muut talletukset | -147 | 57 | 10 | 145 | -50 | -69 | -49 |
| Rahamarkkinainstrumentit | 20 | 5 | - | 61 | -31 | 94 | 18 |
| Joukkovelkakirjalainat | 24 | 7 | 5 | 74 | 41 | 20 | -61 |
| Johdannaiset | - | - | - | - | - | - | - |
| Lainat | -4 | 32 | -4 | -13 | 19 | 13 | -2 |
| Noteeratut osakkeet | 155 | -680 | -1 104 | -298 | -105 | 3 | 218 |
| Muut osakkeet ja osuudet paitsi rahasto-osuudet | 54 | -60 | 147 | 21 | 143 | -108 | 5 |
| Rahasto-osuudet | 265 | 607 | 883 | 85 | 431 | 142 | -251 |
| Vakuutustekninen vastuovelka | -7 | 5 | -1 | 2 | - | 0 | 2 |
| Muut saamiset ja velat | 2 | -3 | -133 | 29 | -10 | -23 | -13 |
| Rahoitusvarojen nettohankinta yhteensä | 281 | -27 | -338 | -7 | 834 | 69 | 775 |
| Velkojen nettohankinta | | | | | | | |
| Monetaarinen kulta ja erityiset nosto-oikeudet | - | - | - | - | - | - | - |
| Käteisraha ja käteistalletukset | - | - | - | - | - | - | - |
| Muut talletukset | - | - | - | - | - | - | - |
| Rahamarkkinainstrumentit | - | - | - | 4 | 1 | -3 | -2 |
| Joukkovelkakirjalainat | -2 | - | 1 | 2 | - | -6 | 4 |
| Johdannaiset | - | - | - | - | - | 4 | -1 |
| Lainat | 65 | 140 | -26 | 22 | 238 | 110 | -41 |
| Noteeratut osakkeet | - | - | - | - | - | - | - |
| Muut osakkeet ja osuudet paitsi rahasto-osuudet | - | - | - | - | - | - | - |
| Rahasto-osuudet | - | - | - | - | - | - | - |
| Vakuutustekninen vastuovelka | - | - | - | - | - | - | - |
| Muut saamiset ja velat | 20 | 5 | 45 | -92 | -80 | -20 | 88 |
| Velkojen nettohankinta yhteensä | 83 | 145 | 20 | -64 | 159 | 85 | 48 |
| Rahoitustaloustoimet, netto 1) | 198 | -172 | -358 | 57 | 675 | -16 | 727 |
| Tilastollinen ero | -152 | 339 | 1 294 | 552 | -338 | 273 | -452 |
| Nettoluotonanto (+) / nettoluotonotto (-) | 46 | 167 | 936 | 609 | 337 | 257 | 275 |

1) Rahoitustilinpidon erä Rahoitustaloustoimet, netto vastaa käsitteenä kansantalouden tilinpidon nettoluotonantoa.

Tilastollinen ero on niiden välinen erotus (ks. lukua Rahoitustaloustoimia kuvaavan virtatilinpidon laadinta).

3.16. Ulkomaiden (S2) rahoitustaloustoimet 1998-2004*

| miljoonaa euroa | 1998 | 1999 | 2000 | 2001 | 2002 | 2003 | 2004* |
|--|---------------|---------------|----------------|----------------|----------------|---------------|---------------|
| Rahoitusvarojen nettohankinta | | | | | | | |
| Monetaarinen kulta ja erityiset nosto-oikeudet ¹⁾ | -108 | 111 | 139 | -116 | 75 | 30 | 33 |
| Käteisraha ja käteistalletukset | 3 113 | 164 | 6 327 | 14 230 | -4 167 | -4 223 | 6 753 |
| Muut talletukset | 209 | -2 | -70 | -98 | -96 | -149 | 239 |
| Rahamarkkinainstrumentit | -374 | 506 | 5 153 | -1 621 | 1 561 | 2 717 | 4 691 |
| Joukkovelkakirjalainat | -3 363 | 1 573 | 1 412 | 2 147 | 4 253 | 5 437 | 4 265 |
| Johdannaiset | -569 | -409 | -695 | 30 | -343 | 1 561 | 787 |
| Lainat | 1 110 | 4 430 | 9 947 | 442 | -1 292 | 1 875 | -1 205 |
| Noteeratut osakkeet | 5 209 | 7 026 | 17 798 | 3 012 | 6 325 | -1 590 | -617 |
| Muut osakkeet ja osuudet paitsi rahasto-osuudet | 9 029 | 2 938 | 121 | 3 813 | 2 371 | 2 568 | 2 520 |
| Rahasto-osuudet | 101 | 166 | 914 | 99 | 208 | 1 170 | 856 |
| Vakuutustekninen vastuuvelka | 133 | 420 | 601 | 161 | 106 | -52 | 66 |
| Muut saamiset ja velat | 144 | -4 | 3 828 | -1 118 | 1 248 | 369 | 1 908 |
| Rahoitusvarojen nettohankinta yhteensä | 14 634 | 16 919 | 45 475 | 20 981 | 10 249 | 9 713 | 20 296 |
| Velkojen nettohankinta | | | | | | | |
| Monetaarinen kulta ja erityiset nosto-oikeudet ¹⁾ | - | - | - | - | - | - | - |
| Käteisraha ja käteistalletukset | 549 | 5 245 | 3 984 | 10 185 | -4 214 | 4 708 | 2 682 |
| Muut talletukset | -896 | -137 | 386 | 746 | -406 | 3 731 | 765 |
| Rahamarkkinainstrumentit | -61 | 920 | -69 | -141 | 2 037 | -6 | 1 224 |
| Joukkovelkakirjalainat | 1 645 | 9 239 | 13 892 | 6 846 | 7 174 | 4 460 | 9 675 |
| Johdannaiset | - | - | - | - | - | - | - |
| Lainat | 1 976 | 563 | 8 338 | 3 846 | 3 135 | 6 960 | -465 |
| Noteeratut osakkeet | - | 4 824 | 8 019 | 3 598 | 6 627 | 4 410 | 1 669 |
| Muut osakkeet ja osuudet paitsi rahasto-osuudet | 16 792 | 2 896 | 18 968 | 3 734 | 4 002 | -6 775 | 4 861 |
| Rahasto-osuudet | - | - | - | 1 995 | 806 | 1 963 | 4 185 |
| Vakuutustekninen vastuuvelka | - | - | - | - | - | - | - |
| Muut saamiset ja velat | 283 | 658 | 2 373 | 1 051 | 27 | -773 | 1 452 |
| Velkojen nettohankinta yhteensä | 20 288 | 24 208 | 55 891 | 31 860 | 19 188 | 18 678 | 26 048 |
| Rahoitustaloustoimet, netto 2) | -5 654 | -7 289 | -10 416 | -10 879 | -8 939 | -8 965 | -5 752 |
| Tilastollinen ero 3) | -1 038 | -192 | 895 | 1 432 | -1 496 | 3 361 | -515 |
| Nettoluotonanto (+) / nettoluotonotto (-) | -6 692 | -7 481 | -9 521 | -9 447 | -10 435 | -5 604 | -6 267 |

1) EKT95:n mukaisesti monetaarinen kulta ja erityiset nosto-oikeudet kuvataan vain varoina, mutta ei minkään sektorin velkana.

2) Rahoitustilinpidon erä Rahoitustaloustoimet, netto vastaa käsitteenä kansantalouden tilinpidon nettoluotonantoa.

Tilastollinen ero on niiden välinen erotus (ks. lukua Rahoitustaloustoimia kuvaavan virtatilinpidon laadinta).

3) Sisältää maksutaseen virheelliset ja tunnistamattomat erät

4

Julkaisussa käytetään Euroopan tilinpitäjärjestelmän (EKT95) mukaisia sektori- ja vaadeluokituksia.

Vaadeluokitus

Rahoitusvirrat

| | Rahoitusvarojen ja velkojen nettohankinta yhteensä |
|---------------------|---|
| FAS/LI | Monetaarinen kulta ja erityiset nosto-oikeudet |
| F1AS/LI | Käteisraha ja käteistalletukset |
| F21AS/LI+F22AS/LI | Muut talletukset |
| F29AS/LI | Rahamarkkinainstrumentit |
| F331AS/LI | Joukkovelkakirjalainat |
| F332AS/LI | Johdannaiset |
| F34AS/LI | Lainat |
| F4AS/LI | Noteeratut osakkeet |
| F511AS/LI | Muut osakkeet ja osuudet paitsi rahasto-osuudet |
| F512AS/LI+F513AS/LI | Rahasto-osuudet |
| F52AS/LI | Vakuutustekninen vastuovelka |
| F6AS/LI | Muut saamiset ja velat |
| F7AS/LI | |

Rahoitusvarat ja velat

| | Rahoitusvarat ja velat yhteensä |
|-----------------------|---|
| AFAS/LI | Monetaarinen kulta ja erityiset nosto-oikeudet |
| AF1AS/LI | Käteisraha ja käteistalletukset |
| AF21AS/LI+AF22AS/LI | Muut talletukset |
| AF29AS/LI | Rahamarkkinainstrumentit |
| AF331AS/LI | Joukkovelkakirjalainat |
| AF332AS/LI | Johdannaiset |
| AF34AS/LI | Lainat |
| AF4AS/LI | Noteeratut osakkeet |
| AF511AS/LI | Muut osakkeet ja osuudet paitsi rahasto-osuudet |
| AF512AS/LI+AF513AS/LI | Rahasto-osuudet |
| AF52AS/LI | Vakuutustekninen vastuovelka |
| AF6AS/LI | Muut saamiset ja velat |
| AF7AS/LI | |

Taulukoissa käytetyt symbolit

| | |
|---|--------------------------|
| * | Ennakkotieto |
| - | Ei yhtään |
| 0 | Alle 0,5 miljoonaa euroa |
| | Katkos aikasarjassa |

Sektoriluokitus

| | |
|--------|--|
| S0 | Sektorit yhteensä |
| S11 | Yritykset ja asuntoyhteisöt |
| S12 | Rahoitus- ja vakuutuslaitokset |
| S121 | Keskuspankki |
| S122 | Muut rahalaitokset |
| S1221 | Talletuspankit |
| S1222 | Rahamarkkinarahastot |
| S1223 | Muut rahoitusta välittävät rahalaitokset |
| S123 | Muut rahoituslaitokset |
| S124 | Rahoituksen ja vakuutuksen välitystä avustavat laitokset |
| S125 | Vakuutuslaitokset |
| S13 | Julkisyhteisöt |
| S1311 | Valtionhallinto |
| S1313 | Paikallishallinto |
| S13141 | Työeläkelaitokset |
| S13149 | Muut sosiaaliturvarahastot |
| S14 | Kotitaloudet |
| S15 | Kotitalouksia palvelevat voittoa tavoittelemattomat yhteisöt |
| S2 | Ulkomaat |

Tässä on esitetty julkaisussa käytetyt luokitukset, jotka ovat laadintasoa yleisemmät. Joistain tauluista saa julkaisutasoa tarkempia tietoja Tilastokeskuksesta.

Rahoitustilinpidoissa kuvataan kansantalouden sektoreiden rahoitusvaroja ja velkoja sekä niiden määriin vaikuttavia rahoitustaloustoimia. Tiedot kattavat sekä taseiden että virtojen osalta kaikki kansantalouden sektorit. Julkaisun tiedot on laadittu Euroopan tilinpitäjärjestelmän edellyttämällä ja siten kansainvälisesti vertailukelpoisella tavalla.

Tilastokeskus, myyntipalvelu
PL 4C
00022 TILASTOKESKUS
puh. (09)-1734 2011
faksi (09) 1734 2500
myynti@tilastokeskus.fi
www.tilastokeskus.fi

Statistikcentralen, försäljning
PB 4C
00022 STATISTIKCENTRALEN
tfn (09) 1734 2011
fax (09) 1734 2500
myynti@stat.fi
www.stat.fi

Statistics Finland, Sales Services
P.O. Box 4C
FI-00022 STATISTICS FINLAND
Tel. +358 9 1734 2011
Fax +358 9 1734 2500
myynti@stat.fi
www.stat.fi

ISSN 0784-8331
= Kansantalous
ISSN 0784-9672 (print)
ISBN 952-467-484-X (print)
ISSN 1795-4886 (pdf)
ISBN 952-467-485-8 (pdf)
Tuotenumero 9365 (print)
Tuotenumero 93655 (pdf)
CF



9 789524 674843