

tilastotiedotus statistisk rapport

14 01 82

ISSN 0355-2357


**Tilastokeskus
Statistikcentralen**

1981

N:o-Nr
TY 1981:28

Työvoimatutkimus 1980

**Arbetskraftsundersökningen
1980**



tilastotiedotus statistisk rapport

ISSN 0355-2357

**Tilastokeskus
Statistikcentralen**

1981

Tiedustelut-Förfrågningar
Anna-Maija Lehto
Heli Kovalainen
Aija Laaksonen
Puh.
Tel. 90-58 001

Päiväys-Datum
22.12.1981

N:o-Nr
TY 1981:28

Työvoimatutkimus 1980

**Arbetskraftsundersökningen
1980**

ISSN 0355-2357

Helsinki 1981. Valtion painatuskeskus

SISÄLTÖ	Sivu	INNEHÅLL	Sida
1. Taululuettelo	3	1. Tabellförteckning	3
2. Johdanto	8	2. Inledning	8
3. Työvoimatutkimus ja työvoimatiedustelu	8	3. Arbetskraftsundersökningen och arbetskraftse arbetskraftsenkäten	8
4. Tulosten tarkastelua	10	4. Granskning av resultatena	10
5. Sammandrag	25	5. Sammandrag	25
6. Tietojen keruu	27	6. Insamlandet av uppgifter	27
7. Vastanneet ja kato	27	7. Antalet personer som besvarat förfrågan samt bortfall	27
8. Työvoimatutkimuksen otantamenetelmästä ja estimaattoreista	28	8. Arbetskraftsundersökningens urvalsmetod och estimatorer	28
9. Tulostuksesta	29	9. Resultat	29
Taulut	30	Tabeller	30
Liitteet		Bilagor	
1. Käsitteitä, luokituksia sekä keskeis- ten tietojen määritelmiä	87	1. Begrepp, klassificeringar samt definitioner av centrala begrepp	87
2. Ammattiluokitus	91	2. Yrkesklassificering	91
3. Toimialaluokitus	93	3. Näringsgrensindelningen	93
4. Työvoimatutkimuksen haastattelulomake		4. Arbetskraftsundersökningens intervjublankett	
1. TAULULUETTELO		1. TABELLFÖRTECKNING	
A. 15-64-VUOTIAS VÄESTÖ, TYÖVOIMA JA TYÖ- VOIMAAN KUULUMATON VÄESTÖ		A. BEFOLKNINGEN I ÅLDERN 15-64 ÅR, ARBETS- KRAFTEN OCH BEFOLKNINGEN SOM INTE TILL- HÖR ARBETSKRAFTEN	
Taulu		Tabell	
1. 15-64-vuotias väestö pääryhmittäin sukupuolen mukaan sekä työvoimaan kuulumaton väestö työhön menon ja sukupuolen mukaan.....	30	1. Befolkningen i åldern 15-64 år i huvud- grupper efter kön och befolkning som inte tillhör arbetskraften efter kön och senare inträde i arbetslivet....	30
<u>Pääasiallinen toimeentulo</u>		<u>Huvudsaklig inkomstkälla</u>	
2. 15-64-vuotias väestö, työvoima ja työvoimaan kuulumaton väestö suku- puolen ja pääasiallisen toimeentu- lon lähteen mukaan.....	31	2. Befolkningen i åldern 15-64 år, ar- betskraften och befolkning som inte tillhör arbetskraften efter kön och huvudsaklig inkomstkälla	31
3. 15-64-vuotias väestö toiminnan laa- dun ja pääasiallisen toimeentulon lähteen mukaan.....	32	3. Befolkningen i åldern 15-64 år efter verksamhetens art och huvudsaklig inkomstkälla.....	32
<u>Yleissivistys</u>		<u>Allmänbildning</u>	
4. 15-64-vuotias väestö, työvoima ja työvoimaan kuulumaton väestö suku- puolen ja yleissivistyksen mukaan..	33	4. Befolkningen i åldern 15-64 år, ar- betskraften och befolkning som inte tillhör arbetskraften efter kön och allmänbildning.....	33
5. 15-64-vuotias väestö toiminnan laa- dun ja yleissivistyksen mukaan.....	34	5. Befolkningen i åldern 15-64 år efter verksamhetens art och allmänbildning	34
<u>Vapaa-ajan opiskelu</u>		<u>Fritidsstudier</u>	
6. 15-64-vuotias väestö sukupuolen, siviilisäädyn, iän, yleissivis- tyksen ja vapaa-ajan opiskelun mukaan.....	35	6. Befolkningen i åldern 15-64 år efter kön, civilstånd, ålder, allmänbildning och fritidsstudier.....	35
7. 15-64-vuotias väestö toiminnan laa- dun ja vapaa-ajan opiskelun mukaan sekä työlliset ja työttömät iän ja vapaa-ajan opiskelun mukaan.....	36	7. Befolkningen i åldern 15-64 år efter verksamhetens art och fritidsstudier samt sysselsatta och arbetslösa enligt ålder och fritidsstudier.....	36
8. 15-64-vuotiaat vapaa-aikana opiskel- leet sukupuolen, iän, toiminnan laa- dun ja oppilaitoksen mukaan.....	37	8. 15-64-åriga personer som studerat på fritid efter ålder, verksamhetens art och läroanstalt.....	37

<u>Työttömänä olo viimeisten 12 kk aikana</u>		<u>Personer som varit arbetslösa under de senaste 12 månaderna</u>	
9. 15-64-vuotias väestö sukupuolen ja siviilisäädyn, iän, lasten sekä työttömänä olon mukaan.....	38	9. Befolkningen i åldern 15-64 år efter kön och civilstånd, ålder, barn samt arbetslöshet.....	38
10. 15-64-vuotias väestö toiminnan laadun, työttömänä olon ja työttömyyden keston mukaan.....	39	10. Befolkningen i åldern 15-64 år efter verksamhetens art, arbetslöshet och den tid arbetslösheten varat.....	39
11. Viimeisten 12 kuukauden aikana työttömänä olleet sukupuolen, iän ja työttömyyden keston mukaan.....	40	11. Arbetslösa under de 12 senaste månaderna efter ålder och den tid arbetslösheten varat.....	40
12. Työlliset sukupuolen, ammattiaseman, toimialan ja työttömänä olon mukaan.	41	12. Sysselsatta efter kön, yrkesställning, näringsgren och arbetslöshet.....	41
B. TYÖVOIMAAN KUULUMATON VÄESTÖ		B. BEFOLKNINGEN SOM INTE TILLHÖR ARBETSKRAFTEN	
<u>Työhalukkuus ja työmahdollisuus, piilotyöttömyys</u>		<u>Arbetsvillighet och möjlighet, dold arbetslöshet</u>	
13. Työvoimaan kuulumaton väestö toiminnan laadun ja työhalukkuuden sekä työmahdollisuuden mukaan.....	42	13. Befolkningen som inte tillhör arbetskraften efter verksamhetens art samt arbetsvillighet och arbetsmöjlighet.....	42
14. Työvoimaan kuulumaton väestö sukupuolen, iän ja työhalukkuuden sekä työmahdollisuuden mukaan.....	43	14. Befolkningen som inte tillhör arbetskraften efter kön, ålder, arbetsvillighet och arbetsmöjlighet.....	43
15. Työvoimaan kuulumattomat naiset yhteensä ja kotitaloustyötä tekevät naiset lasten iän, työhalukkuuden ja työmahdollisuuden mukaan.....	44	15. Det sammanlagda antalet kvinnor som inte tillhör arbetskraften och kvinnor i hushållsarbete efter barnens ålder, arbetsvillighet och arbetsmöjlighet.....	44
16. Piilotyöttömät iän, toiminnan laadun, piilotyöttömyyden syyn, työkokemuksen, viimeisen työssäolon, sukupuolen ja naisten siviilisäädyn mukaan.....	45	16. Dolt arbetslösa enligt ålder, verksamhetens art, efter orsaken till dold arbetslöshet, arbetserfarenhet, senaste anställning, kön och efter kvinnornas civilstånd.....	45
<u>Työssäkäynnin este</u>		<u>Förhinder för förvärvsarbete</u>	
17. Työvoimaan kuulumaton väestö sukupuolen, iän ja työssäkäynnin esteen mukaan sekä työvoimaan kuulumattomat naiset lasten ja työssäkäynnin esteen mukaan.....	46	17. Befolkningen som inte tillhör arbetskraften efter kön, ålder och arbetsförhinder samt kvinnor som inte tillhör arbetskraften efter barn och arbetsförhinder.....	46
<u>Työkokemus, aika viimeisestä työssäolosta</u>		<u>Arbetserfarenhet, tid sedan senaste anställning</u>	
18. Työvoimaan kuulumaton väestö toiminnan laadun, sukupuolen, työkokemuksen ja viimeisen työssäolon mukaan.....	47	18. Befolkning som inte tillhör arbetskraften efter verksamhetens art, kön, arbetserfarenhet och senaste anställning.....	47
<u>Myöhempi työhön meno ja työn aiottu alkamisajankohta</u>		<u>Senare inträde i arbetslivet och den avsedda tidpunkten för inledandet av arbete</u>	
19. Työvoimaan kuulumaton väestö toiminnan laadun, sukupuolen ja myöhemmän työhön menon mukaan.....	48	19. Befolkningen som inte tillhör arbetskraften efter verksamhetens art, kön och senare inträde i arbetslivet.....	48
20. Työvoimaan kuulumattomat naiset lasten lukumäärän ja iän sekä myöhemmän työhön menon mukaan.....	49	20. Kvinnor som inte tillhör arbetskraften efter barnens antal och ålder samt senare inträde i arbetslivet.....	49
<u>Varusmiesten toiminnan laatu</u>		<u>Beväringars verksamhet</u>	
21. Varusmiesten toiminta ennen asepalvelua ja aiottu toiminta asepalvelun jälkeen.....	50	21. Beväringars verksamhet före värnplikttiden och planerad verksamhet efter den.....	50
C. TYÖTTÖMÄT		C. ARBETSLÖSA	
22. Työttömät ja työttömyysasteet sukupuolen ja iän sekä siviilisäädyn ja lasten mukaan.....	51	22. Arbetslösa och relativa arbetslöshetstal efter kön och ålder samt efter civilstånd och barn.....	51
23. Työttömät sukupuolen ja iän sekä yleissivistyksen mukaan.....	52	23. Arbetslösa efter kön och ålder samt allmänbildning.....	52

24. Työttömät sukupuolen ja iän sekä työttömyyden syyn mukaan.....	53	24. Arbetslösa efter kön och ålder samt arbetslöshetens orsak.....	53
25. Työttömät ammattiaseman ja sukupuolen mukaan.....	53	25. Arbetslösa efter yrkesställning och kön.....	53
26. Työttömät ammatin ja sukupuolen mukaan.....	54	26. Arbetslösa efter yrke och kön.....	54
27. Työttömät sukupuolen ja työttömyyden yhteenlasketun keston mukaan.....	54	27. Arbetslösa efter kön och den sammanlagda tid arbetslösheten varat.....	54
28. Työttömät sukupuolen ja iän sekä työttömyyden yhtäjaksoisen keston mukaan	55	28. Arbetslösa efter kön och ålder samt den oavbrutna tid arbetslösheten varat.....	55
29. Työttömät työttömyyden syyn ja yleissivistyksen sekä työttömyyden yhtäjaksoisen keston mukaan.....	56	29. Arbetslösa enligt orsak till arbetslöshet och allmänbildning samt den oavbrutna tid arbetslösheten varat..	56
30. Työttömät sukupuolen ja työn etsintätavan mukaan.....	56	30. Arbetslösa enligt kön och sätt på vilket de sökt arbete.....	56
D. TYÖTTÖMÄT, PIILOTYÖTTÖMÄT JA MUUT TYÖVOIMAAN KUULUMATTOMAT		D. ARBETSLÖSA, DOLT ARBETSLÖSA OCH ÖVRIGA SOM INTE TILLHÖR ARBETSKRAFTEN	
31. Työttömät, piilotyöttömät ja muut työvoimaan kuulumattomat työhön menon, sukupuolen ja iän mukaan....	57	31. Arbetslösa, dolt arbetslösa och övriga som inte tillhör arbetskraften efter inträde i arbetslivet, kön och ålder.....	57
<u>Yleissivistys, työkokemus</u>		<u>Allmänbildning arbetserfarenhet</u>	
32. Työttömät, piilotyöttömät ja muut työvoimaan kuulumattomat työhön menon, yleissivistyksen ja työkokemuksen mukaan.....	58	32. Arbetslösa, dolt arbetslösa och övriga som inte tillhör arbetskraften efter inträde i arbetslivet, allmänbildning och arbetserfarenhet.....	58
<u>Toivottu työ</u>		<u>Önskat arbete</u>	
33. Työttömät, piilotyöttömät ja ne työvoimaan kuulumattomat, jotka voivat mennä työhön 1 kk - 1 v. kuluessa, toivotun työn ja sukupuolen mukaan.	59	33. Arbetslösa, dolt arbetslösa och de som inte tillhör arbetskraften som kan börja arbeta inom 1 månad - 1 år, enligt önskat arbete och kön.....	59
34. Työttömät, piilotyöttömät ja ne työvoimaan kuulumattomat, jotka voivat mennä työhön 1 kk - 1 v. kuluessa, yhteensä, toivotun työn ja iän mukaan.....	60	34. Arbetslösa, dolt arbetslösa och de som inte tillhör arbetskraften som kan börja arbeta inom 1 månad - 1 år, sammanlagt, enligt önskat arbete och ålder.	60
<u>Muuttohalukkuus</u>		<u>Flyttningsvillighet</u>	
35. Työttömät, piilotyöttömät ja ne työvoimaan kuulumattomat, jotka voivat mennä työhön 1 kk - 1 v. kuluessa, sukupuolen, muuttohalukkuuden ja muuttoalueen mukaan.....	61	35. Arbetslösa, dolt arbetslösa och de som inte tillhör arbetskraften som kan börja arbeta inom 1 månad - 1 år, enligt kön, flyttningsvillighet och -område.	61
36. Työttömät, piilotyöttömät ja ne työvoimaan kuulumattomat, jotka voivat mennä työhön 1 kk - 1 v. kuluessa, yhteensä, iän, muuttohalukkuuden ja muuttoalueen mukaan.....	62	36. Arbetslösa, dolt arbetslösa och de som inte tillhör arbetskraften som kan börja arbeta inom 1 månad - 1 år, sammanlagt, enligt ålder, flyttningsvillighet och -område.....	62
<u>Koulutushalukkuus</u>		<u>Utbildningsvillighet</u>	
37. Työttömät, piilotyöttömät ja ne työvoimaan kuulumattomat, jotka voivat mennä työhön 1 kk - 1 v. kuluessa, koulutushalukkuuden, toivotun koulutuksen ja sukupuolen mukaan.....	63	37. Arbetslösa, dolt arbetslösa och de som inte tillhör arbetskraften som kan börja arbeta inom 1 månad - 1 år, enligt utbildningsvillighet, önskad utbildning och kön.....	63
38. Työttömät, piilotyöttömät ja ne työvoimaan kuulumattomat, jotka voivat mennä työhön 1 kk - 1 v. kuluessa, yhteensä, koulutushalukkuuden, toivotun koulutuksen ja iän mukaan....	64	38. Arbetslösa, dolt arbetslösa och de som inte tillhör arbetskraften som kan börja arbeta inom 1 månad - 1 år, sammanlagt, enligt utbildningsvillighet, önskad utbildning och ålder.....	64
E. TYÖLLISET		E. SYSSELSATTA	
<u>Ammattiasema, toimiala, ammatti, työpaikan koko</u>		<u>Yrkesställning, näringsgren, yrke, arbetsplatsens storlek</u>	
39. Työlliset sukupuolen ja iän sekä ammattiaseman ja iän mukaan.....	65	39. Sysselsatta efter kön och ålder samt yrkesställning och ålder.....	65
40. Työlliset sukupuolen sekä ammattiaseman mukaan toimialoittein.....	66	40. Sysselsatta enligt näringsgren efter kön och yrkesställning.....	66
41. Työlliset sukupuolen sekä ammattiaseman mukaan ammattiryhmittäin...	67	41. Sysselsatta enligt yrkesgrupp efter kön och yrkesställning.....	67

42. Palkansaajat ja yrittäjät sukupuolen, ammattiaseman ja työpaikan koon mukaan..... 68

Työaika, osa-aikatyö

43. Työlliset sukupuolen, naisten siviilisäädyn, ammattiaseman sekä normaalin työajan mukaan..... 69
44. Työlliset toimialoittain normaalin työajan mukaan..... 70
45. Osa-aikatyölliset sukupuolen, iän, ammattiaseman sekä osa-aikatyön syyn mukaan..... 71

Osa-aikatyöhalukkuus

46. Palkansaajat ja yrittäjät sukupuolen, ammattiaseman, statuksen sekä ammatin ja osa-aikatyöhalukkuuden mukaan..... 72
47. Palkansaajat ja yrittäjät (naiset) lasten lukumäärän ja iän sekä osa-aikatyöhalukkuuden mukaan..... 74
48. Palkansaajat sukupuolen, iän ja osa-aikatyöhalukkuuden mukaan..... 75

Työpaikan vaihtaminen tai uuden työpaikan etsiminen

49. Palkansaajat sukupuolen, iän, statuksen ja työpaikan vaihtamisen sekä vaihtamisen syyn mukaan 76
50. Palkansaajat sukupuolen, iän, statuksen ja uuden työpaikan etsimisen sekä etsimisen syyn mukaan 77
51. Palkansaajat ammatin, toimialan ja työpaikan vaihtamisen sekä uuden työpaikan etsimisen mukaan 78

F. TYÖVOIMAAN KUULUVUUS, PERHE JA LAPSET

Siviilisääty, avoliitto, puolison toiminnan laatu

52. 15-64-vuotias väestö toiminnan laadun, lasten, iän ja siviilisäädyn sekä avoliiton mukaan..... 79
53. 15-64-vuotias väestö, työvoima ja työvoimaan kuulumaton väestö sukupuolen ja puolison toiminnan laadun mukaan..... 80

Työssäkäynti ja lapset

54. 15-64-vuotias väestö toiminnan laadun, sukupuolen (naiset) ja lasten mukaan.. 81
55. Työlliset sukupuolen (naiset), ammattiaseman ja lasten mukaan sekä työttömät sukupuolen ja lasten mukaan..... 82
56. 15-64-vuotias väestö, työvoima ja työvoimaan kuulumaton väestö sukupuolen (naiset), siviilisäädyn ja lasten mukaan..... 83
57. 15-64-vuotias väestö, työvoima ja työvoimaan kuulumaton väestö sukupuolen (naiset), iän ja alle 7 v. lasten mukaan 84

42. Löntagare och företagare efter kön, yrkesställning och arbetsplatsens storlek..... 68

Arbetstid, deltidarbete

43. Sysselsatta efter kön, kvinnornas civilstånd yrkesställning och normal arbetstid..... 69
44. Sysselsatta enligt näringsgren efter normal arbetstid..... 70
45. Deltidssysselsatta enligt kön, ålder, yrkesställning och orsak till deltidarbete..... 71

Villighet till deltidarbete

46. Löntagare och företagare efter kön, yrkesställning, status samt yrke och villighet till deltidarbete..... 72
47. Löntagare och företagare (kvinnor) efter barnens antal och ålder samt villighet till deltidarbete..... 74
48. Löntagare efter kön, ålder och villighet till deltidarbete..... 75

Arbetsplatsbyte eller sökande av ny arbetsplats

49. Löntagare efter kön, ålder, status och arbetsplatsbyte samt orsak därtill.... 76
50. Löntagare efter kön, ålder, status och sökande av ny arbetsplats samt orsak därtill..... 77
51. Löntagare efter yrke, näringsgren och arbetsplatsbyte samt sökande av ny arbetsplats 78

F. ARBETSKRAFTSTILLHÖRIGHET, FAMILJ OCH BARN

Civilstånd, samvetsäktenskap, makens verksamhet

52. Befolkningen i åldern 15-64 år efter verksamhetens art, barn, ålder, civilstånd och samvetsäktenskap..... 79
53. Befolkningen i åldern 15-64 år, arbetskraften och befolkning som inte tillhör arbetskraften efter kön och makans/makens verksamhet..... 80

Förvärvsarbete och barn

54. Befolkningen i åldern 15-64 år efter verksamhetens art, kön (kvinnor) och barn 81
55. Sysselsatta efter kön (kvinnor), yrkesställning och barn samt arbetslösa efter kön och barn..... 82
56. Befolkningen i ålder 15-64 år, arbetskraften och befolkning som inte tillhör arbetskraften efter kön (kvinnor), civilstånd och barn..... 83
57. Befolkningen i åldern 15-64 år, arbetskraften och befolkning som inte tillhör arbetskraften efter kön (kvinnor), ålder och barn under 7 år..... 84

Lasten päivähoito

58. Lasten (0-6 v.) lukumäärä prosenttija- kaumana ja hoitomaksut päivähoitomuo- doittain koko- ja puolipäivähoidossa.....	85
59. Lasten (0-6 v.) lukumäärä päivähoitomuo- doittain äidin työvoimaan kuuluvuuden ja siviilisäädyn mukaan prosenttijakaumana....	86

Barnens dagvård

58. Procentuell fördelning av antalet barn (0-6 år) och vårdavgifter efter dag- vårdsform i hel- och halvdagsvård.....	85
59. Antalet barn (0-6 år) enligt dagvårds- form efter moderns arbetskraftstill- hörighet och civilstånd (procentuell fördelning).....	86

TAULUISSA KÄYTETYT SYMBOLIT - SYMBOLER ANVÄNDA I TABELLERNÄ

Ei mitään ilmoitettavaa - Intet finns att redovisa.....	-
Suure pienempi kuin puolet käytetystä yksiköstä - Storheten mindre än hälften av den använda enheten.....	0
Tietoa ei ole saatu tai se on liian epävarma esitettäväksi - Uppgift ej tillgänglig eller alltför osäker för att anges.....	..

HUOMAUTUKSIA TAULUIHIN - ANMÄRKNINGAR TILL TABELLERNÄ

Pyörityksistä johtuen tauluissa esiintyvät summat eivät aina täsmää -
På grund av avrundningar stämmer summorna i tabellerna inte alltid

Prosentit on laskettu sadoiksi pyöristetystä luvuista -
Procenterna har beräknats på tal avrundade till närmaste hela hundratal

2. JOHDANTO

Työvoimatutkimus on vuosittain tehtävä haastattelututkimus, jolla kerätään tietoa työvoimasta ja työvoimaan kuulumattomasta väestöstä. Tutkimuksella selvitetään mm. työttömyyden taustaa ja kestoa, osa-aikatyötä, työvoimaan kuulumattomien työhalukkuutta ja mahdollisuutta mennä työhön välittömästi (piilotyöttömyyttä), työssäkäynnin esteitä ja aiottua myöhempää työhönmenoa. Lisäksi saadaan tietoa työssäkävien ja muiden perheestä, kuten lasten lukumäärästä ja iästä. Varsinaisen työvoimatutkimuksen lisäksi haastatteluihin liitetään yleensä vuosittain vaihtuva tutkimus joltakin yhteiskunnallisesti tärkeältä alueelta.

Työvoimatutkimus tehtiin ensimmäistä kertaa syksyllä 1977 yhdessä työolosuhdetiedustelun kanssa. Syksyn 1978 tutkimukseen ei liitetty muita tutkimuksia. Vuonna 1979 työvoimatutkimuksen yhteydessä toteutettiin ajankäyttö- ja muuttoliiketutkimus. Syksyllä 1980 työvoimatutkimuksen yhteydessä kerättiin tapaturmien ja väkivallan uhrin 1980 -tutkimuksen haastatteluaineisto. Myös aikaisemmat työvoimatutkimukset on julkaistu sarjassa tilastotiedotuksia (TY 1978:27, TY 1979:30, TY 1980:26).

Tässä julkaisussa esitetään keskeisimmät syksyn 1980 työvoimatutkimuksen tulokset. Julkaisemattomista tuloksista saa tietoja Tilastokeskuksen työvoimatilastotoimistosta. Työvoimatutkimuksen haastattelulomake on liitteenä 4.

3. TYÖVOIMATUTKIMUS JA TYÖVOIMATIEDUSTELU

Työvoimatutkimuksen eräänä tehtävänä on täydentää Tilastokeskuksen työvoimatiedustelua, jota tehdään kuukausittain postikyselynä. Vastaajat ovat kuitenkin eri henkilöitä näissä kahdessa kyselyssä. Työvoimatutkimuksella kerätään osittain myös samoja tietoja kuin työvoimatiedustelussa. Työvoimatutkimus ja työvoimatiedustelu eroavat kuitenkin menetelmiltään, mm. tietojen keruun, tiedusteluajankohdan ja tulosten laskennan osalta siksi paljon, että myös niiden tulokset poikkeavat toisistaan. Työvoimatutkimuksen kohteena on 15-64 -vuotias väestö, kun taas työvoimatiedustelu koskee 15-74-vuotiaita.

2. INLEDNING

Arbetskraftsundersökningen är en årlig intervjuundersökning. Med hjälp av denna undersökning insamlas uppgifter om arbetskraften och om den befolkning som inte tillhör arbetskraften. Undersökningen utreder bl.a. arbetslöshetens bakgrund och längd, deltidsarbete, arbetsvillighet hos de personer som inte tillhör arbetskraften samt deras möjlighet att omedelbart börja arbeta (dold arbetslöshet), arbetsförhinder och senare inträde i arbetslivet. Därtill erhålls uppgifter om förvärvsarbete och andra personers familjer, t.ex. om antalet barn och deras ålder. Utöver den egentliga arbetskraftsundersökningen innehåller intervjun vanligen en undersökning som gäller något viktigt samhällsområde. Denna del av intervjun byts årligen.

Arbetskraftsundersökningen utfördes för första gången hösten 1977 tillsammans med undersökningen beträffande arbetsförhållandena. I samband med arbetskraftsundersökningen hösten 1978 utfördes ingen annan undersökning. År 1979 utfördes i samband med arbetskraftsundersökningen en undersökning som gällde tidsanvändning och flyttningsrörelse. Hösten 1980 insamlades i samband med arbetskraftsundersökningen intervju material för undersökningen beträffande olycksfalls- och våldsoffer 1980. De tidigare arbetskraftsundersökningarna har även publicerats i serien statistisk rapport (TY 1978:27, TY 1979:30, TY 1980:26).

I denna publikation ges de viktigaste resultaten av den arbetskraftsundersökning som gjordes hösten 1980. Uppgifter om resultat som inte publiceras kan erhållas från Statistikcentralens byrå för arbetskraftsstatistik. Arbetskraftsundersökningens intervjublankett finns som bilaga 4.

3. ARBETSKRAFTSUNDERSÖKNINGEN OCH ARBETSKRAFTSENKÄTEN

Ett av syftena med arbetskraftsundersökningen är att komplettera Statistikcentralens arbetskraftsenkät som görs varje månad i form av en postenkät. I dessa två förfrågningar är dock svarspersonerna inte de samma. Uppgifterna i arbetskraftsundersökningen är delvis de samma som arbetskraftsenkätens uppgifter. Arbetskraftsundersökningen och arbetskraftsenkäten skiljer sig så mycket från varandra då det gäller bl.a. insamlande av uppgifter, frågetidpunkt och uträkning av resultaten att även resultaten är olika. Arbetskraftsundersökningens urval omfattar befolkningen i åldern 15-64 år, medan arbetskraftsenkäten gäller befolkningen i ålder 15-74 år.

Tulosten vertailtavuutta vaikeuttaa erilaisten estimointimenetelmien lisäksi etenkin ero tiedusteluajankohdissa. Työvoimatutkimuksessa ei ole kiinteitä tutkimusviikkoja, kuten työvoimatiedustelussa, jossa laskentaviikoiksi valitaan kunkin kuukauden kaksi peräkkäistä viikkoa, joista jälkimmäinen sisältää 15. päivän. Työvoimatutkimuksen tutkimusviikko on haastattelua edeltävä viikko, joka vaihtelee haastatteluaikajankohdan mukaan. Koska haastattelut tapahtuvat pääosin syys-marraskuussa, vastaavat työvoimatutkimuksen tulokset ajankohdaltaan lähinnä neljännen neljänneksen tuloksia työvoimatiedustelussa.

Haastattelemalla tehdyssä työvoimatutkimuksessa vastausten kato on ollut alhainen, noin 8 %, kun postikyselyn kato on ollut viime vuosina noin 30 %. Osa yhteisten tietojen eroista selittyy katoeroilla.

Tähän mennessä saatujen tulosten perusteella voidaan todeta, että työvoimatutkimus tuottaa enemmän työvoimaan kuuluvia, lähinnä työllisiä, ja vastaavasti vähemmän työvoimaan kuulumattomia kuin työvoimatiedustelu vastaavana aikana.

Tietojen käyttäjille kuukausittain tehtävän työvoimatiedustelun tulokset ovat tarpeen etenkin maamme työpanoksen sekä työllisyyteen liittyvien kausi- ja suhdannevaihteluiden selvittämiseksi. Tietosisällöltään huomattavasti laajempi työvoimatutkimus tarjoaa monipuolista rakennetietoa työvoimasta ja työvoimaan kuulumattomasta väestöstä vuosittain syksyn tilanteen mukaisena. Työvoimatiedustelun tuloksia on vuodesta 1959 ja työvoimatutkimuksen tuloksia vuodesta 1977 alkaen.

Det är svårt att jämföra resultaten därför att estimeringsmetoderna är olika och speciellt för att frågetidpunkterna är olika. Arbetskraftsundersökningen har inga fasta undersökningsveckor såsom är fallet med arbetskraftsenkäten, där man som frågeveckor väljer två på varandra följande veckor där den 15:e i månaden infaller under den senare veckan. Arbetskraftsundersökningens undersökningsvecka är den vecka som infaller före intervjun och som varierar enligt intervjutidpunkten. Eftersom intervjuerna i huvudsak utförs i september-november, motsvarar arbetskraftsundersökningens resultat närmast arbetskraftsenkätens resultat för det fjärde kvartalet.

I arbetskraftsundersökningen som utförs genom intervjuer har bortfallet varit mycket litet, omkring 8 %, medan postenkätens bortfall under de senaste åren varit omkring 30 %. Bortfalsskillnaderna förklarar delvis skillnaderna i de uppgifter som är gemensamma för båda undersökningarna.

Enligt resultaten hittills kan man konstatera att genom arbetskraftsundersökningen erhålls mera uppgifter om personer som tillhör arbetskraften, närmast sysselsatta, och mindre om personer som inte tillhör arbetskraften än genom arbetskraftsenkäten under motsvarande period.

För uppgiftsanvändare är resultaten av den månatliga arbetskraftsenkäten viktiga speciellt då man utreder arbetsinsats och säsong- och konjunkturväxlingar inom sysselsättningen. Arbetskraftsundersökningen med mera omfattande datainnehåll erbjuder årligen mångsidiga uppgifter om sammansättningen av arbetskraften och den befolkning som inte tillhör arbetskraften, enligt situation på hösten. Arbetskraftsenkätens resultat finns fr.o.m. år 1959 och arbetskraftsundersökningens resultat fr.o.m. år 1977.

4. TULOSTEN TARKASTELUA

Työvoimatutkimus on 15 - 64-vuotiaasta väestöstä poimittuun noin 10 000 hengen otokseen perustuva haastattelututkimus. Tässä esitettävät tulokset ovat syksyiltä 1980. Tätä ennen tutkimus on tehty syksyllä 1977, 1978 ja 1979. Haastattelut ovat ajoittuneet joka vuosi pääosin syys-marraskuulle.

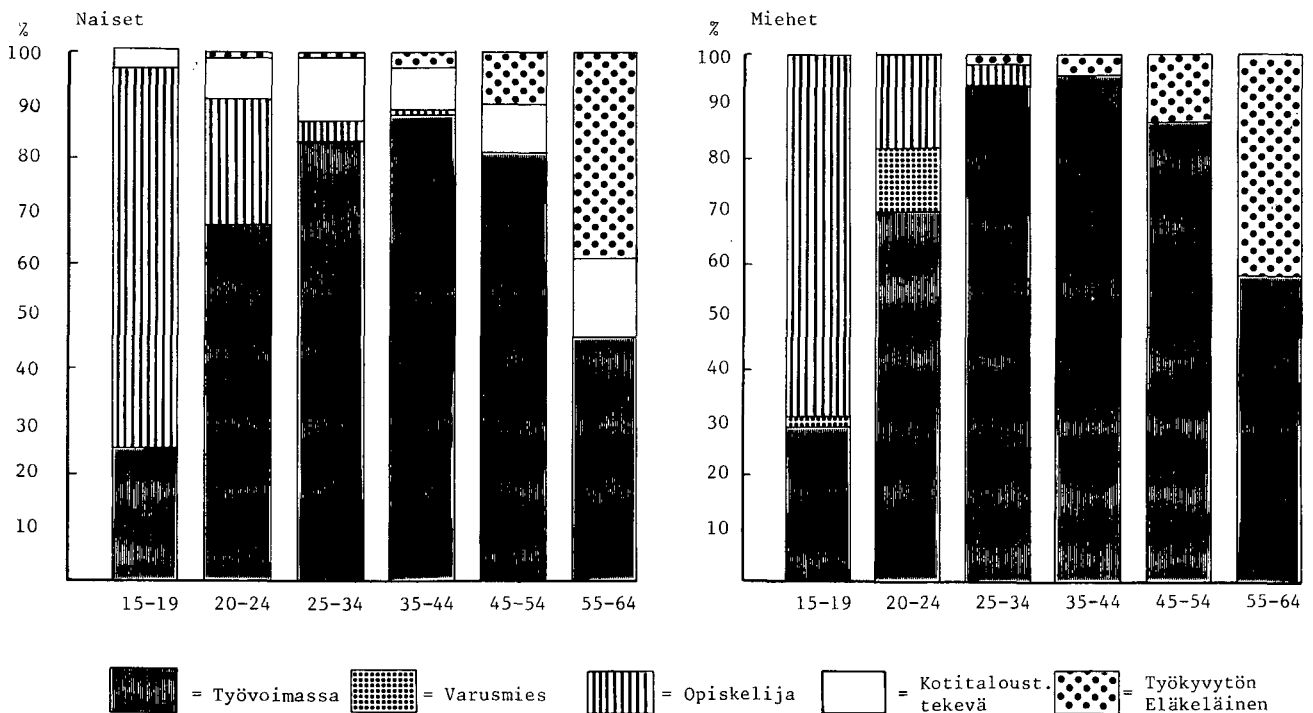
Eri työvoimatutkimusten tuloksia verrattaessa on oltava varovainen. Otostutkimuksiin liittyy aina satunnaisvaihtelua, sillä otos ei voi tuottaa täsmälleen samoja tuloksia kuin saataisiin tutkimalla koko perusjoukko. Systemaattista virhettä aiheuttaa mm. kato, joka tosin on ollut joka vuosi alhainen, noin 8 %. Pääasiassa kadosta johtuu, että ikä- ja sukupuolijakauma ei täysin vastaa todellisuutta. Lisäksi haastattelut eivät ole ajoittuneet aivan samoille tiedusteluviikoille eri syksyinä. Haastattelulomaketta on muutettu vuosittain, mutta suurin osa kysymyksistä on toistunut samanlaisena joka syksy. Työvoimatutkimuksen käsitteitä on määritelty liitteessä 1.

TYÖIKÄINEN VÄESTÖ

Työvoimatutkimuksessa työikäinen väestö, 15 - 64-vuotiaat, jaetaan työvoimaan ja työvoimaan kuulumattomiin. Työvoimaa ovat työlliset ja työttömät. Työvoimaan kuulumattomia ovat varusmiehet, koululaiset ja opiskelijat, työkyvyttömät, vanhuuseläkkeellä olevat, omaa kotitaloutaan hoitavat ja eräät muutedellisiin luokkiin kuulumattomat. Toiminnan laatu määritellään haastattelua edeltävän viikon perusteella. Työvoimaan kuuluvuus on ensisijainen toiminnan laatu: esimerkiksi opiskelija, joka oli ansiotyössä tutkimusviikolla, määritellään työlliseksi.

Kuviossa 1. esitetään työikäisen väestön jakautuminen toiminnan laadun mukaan sukupuolittain ja ikäryhmittäin syksyn 1980 työvoimatutkimuksessa. Miesten ja naisten välillä suurin ero on omaa kotitaloutaan hoitavien osuudessa, joka naisilla on luonnollisesti suurempi ja joka vastaavasti pienentää naisten työvoimaan kuuluvuutta.

Kuvio 1. 15-64 vuotiaat toiminnan laadun mukaan sukupuolittain ja ikäryhmittäin työvoimatutkimuksessa 1980.



Työikäinen väestö ja työvoima kasvaneet edelleen

Alla olevassa asetelmassa on esitetty 15 - 64-vuotiaan väestön työllisyystilanne tehtyjen työvoimatutkimusten mukaan syksyllä 1977 - 1980. Työikäinen väestö ja työvoima ovat kasvaneet vuosittain syksystä 1977.

	syksy 1977	syksy 1978	syksy 1979	syksy 1980
	1 000 henkeä			
15 - 64-vuotias väestö	3 204	3 212	3 224	3 236
Työvoima	2 295	2 333	2 354	2 360
- työlliset	2 146	2 163	2 231	2 256
- työttömät	149	170	123	104
Työvoimaan kuulumattomat	909	879	870	876
- piilotyöttömät	73	100	73	50
- työelämään siirtymistä aikovat	432	465	465	494
- pysyvästi työelämästä poissaolevat	354	313	331	332

Syksystä 1979 työikäinen väestö on lisääntynyt noin 12 000:lla. Työvoimaosuus, eli työttömien ja työllisten osuus kaikista 15 - 64-vuotiaista, oli suunnilleen sama kuin edellisellä syksynä. Se oli nyt 72,9 % oltuaan edellisellä vuonna 73,0 %. Muutosta ei tapahtunut eri sukupuoltenkaan työvoimaosuuksissa: naisilla se oli edelleen 68,8 % ja miehillä 77,2 %. Työttömien määrä väheni 19 000:lla ja työllinen työvoima kasvoi 25 000:lla, joten koko työvoima kasvoi. Työttömien ohella myös piilotyöttömien määrä väheni. (Piilotyöttömäksi määritellään henkilö, joka haluaa työtä ja voi mennä työhön kahden viikon kuluessa, mutta ei etsi työtä). Pysyvästi työelämän ulkopuolella oli työvoimatutkimuksen mukaan noin 10 % koko 15 - 64-vuotiaasta väestöstä.

TYÖVOIMAAN KUULUMATTOMAT

Kotitaloustyötä tekevien määrä vähentynyt edelleen

Alla olevassa taulukossa on esitetty työvoimaan kuulumattomat työvoimatutkimuksen mukaan vuosina 1977 - 1980. Naisia työvoimaan kuulumattomista oli 516 000 ja miehiä 360 000; joka syksy naisten osuus työvoimaan kuulumattomista on ollut noin 60 %.

	1977	1978	1979	1980
	1 000 henkeä			
Työvoimaan kuulumattomat	909	879	870	876
- koululaiset ja opiskelijat	369	383	389	402
- varusmiehet	32	30	28	31
- kotitaloustyötä tekevät	198	185	162	154
- työkyvyttömät ja eläkeläiset	304	276	283	282
- muut	6	5	8	7

Kotitaloustyötä tekevien määrä on vähentynyt joka vuosi. Edellisestä syksystä pieneni omaa kotitalouttaan hoitavien osuus erityisesti ikäryhmässä 40 - 59-vuotiaat, jossa työvoimaosuus vastaavasti kasvoi. Toisaalta alle 40-vuotiaista ja yli 60-vuotiaista naisista oli nyt useampi kotitaloustyötä tekevä kuin syksyllä 1979. Nettovähennys oli noin 8 000. Kotitaloustyötä tekevistä 99 % oli naisia ja 91 % naimisissa olevia naisia. Naimisissa olevia naisia, joiden aviopuoliso kuului työvoimaan, oli kotitaloustyötä tekevistä 72 %.

Opiskelijoiden ja koululaisten lukumääräinen kasvu edellisestä syksystä aiheutuu paljolti 15 - 19-vuotiaiden yliedustuksesta vastanneissa. Tässä ikäluokassa oli naisista koululaisia tai opiskelijoita 72,6 % ja miehistä 68,5 %. Naisilla osuus on pysynyt samana edellisestä syksystä, miehillä se on noussut 3,5 prosenttiyksikköä. Opiskelijoiden osuus ikäluokassa 20 - 24-vuotiaat laski edellisestä vuodesta erityisesti miehillä. Miehillä se oli nyt 17,4 % ja naisilla 23,8 %. Noin 90 % koululaisista ja opiskelijoista oli alle 25-vuotiaita.

Työkyvyttömiä ja eläkeläisten osuus ei ole kolmen viime vuoden aikana muuttunut. Nyt se oli 3,7 %, mistä 1,3 prosenttiyksikköä oli eläkeläisiä. Eläkeläisistä (siis muista kuin työkyvyttömyyseläkeläisistä) 95 % oli yli 54-vuotiaita.

Työvoimaan kuulumattomien työhalukkuus

Sekä työhalukkuus että piilotyöttömyys vähentyneet

Työvoimatutkimuksessa selvitetään työvoimaan kuulumattomien työhalukkuutta kysymällä, halusivatko he mennä työhön, jos sopivaa työtä olisi paikkakunnalla saatavissa (työkyvyttömille ja varusmiehille tätä kysymystä ei tehdä). Myönteisesti vastanneilta kysytään edelleen, ottaisivatko he työtä vastaan kahden viikon kuluessa vai onko heillä jokin työhönmenon este. Piilotyöttömiksi määritellään ne, jotka ilmoittavat voivansa mennä työhön. Syksyllä 1980 ansiotyöhön haluavia oli 125 000, 33 000 vähemmän kuin edellisenä syksynä. Piilotyöttömiä oli 50 000, mikä on 23 000 vähemmän kuin syksyllä 1979.

Alla olevassa taulukossa on esitetty kotitaloustyötä tekevien, koululaisten ja opiskelijoiden ja muiden työvoimaan kuulumattomien (lukuunottamatta varusmiehiä ja työkyvyttömiä) työhalukkuus ja piilotyöttömyys työvoimatutkimuksissa 1979 ja 1980.

	Syksy 1980	muutos		Syksy 1979	
	1 000 henkeä				
Koululaiset ja opiskelijat	402		(+13)	389	
- joista olisi halunnut mennä työhön	72	18 %	(- 7)	79	20 %
- joista olisi halunnut ja olisi voinut mennä työhön (piilotyöttömiä)	20	5 %	(- 1)	22	5 %
Kotitaloustyötä tekevät	154		(- 8)	162	
- joista olisi halunnut mennä työhön	46	30 %	(-18)	64	40 %
- joista olisi halunnut ja olisi voinut mennä työhön (piilotyöttömiä)	24	16 %	(-16)	40	25 %
Muut työvoimaan kuulumattomat (lukuunottamatta työkyvyttömiä ja varusmiehiä)	49		(-11)	60	
- joista olisi halunnut mennä työhön	7	14 %	(- 8)	15	24 %
- joista olisi halunnut ja olisi voinut mennä työhön (piilotyöttömiä)	6	12 %	(- 5)	11	18 %

Kotitaloustyötä tekevien piilotyöttömyys lasketut

Sekä suhteellisesti että määrällisesti on lasketut eniten kotitaloustyötä tekevien työhalukkuus ja piilotyöttömyys. Tämä on paljolti seurausta 40 - 59-vuotiaiden naisten siirtymisestä työvoimaan ja omaa kotitalouttaan hoitavien määrän vähenemisestä. Tässä ikäluokassa omaa kotitalouttaan hoitavista oli edellisenä syksynä piilotyötön joka kolmas, nyt oli piilotyötön joka viides. Kotitaloustyötä tekevien työhalukkuus on vähentynyt myös sen takia, että alle 4-vuotiaitten lasten äitejä on ollut 14 000 enemmän kotitaloustyötä tekevissä kuin edellisenä syksynä. Aivan pienten lasten äitien työhalukkuus ja erityisesti mahdollisuus mennä työhön välittömästi on pienempää kuin kouluikäisten lasten äitien.

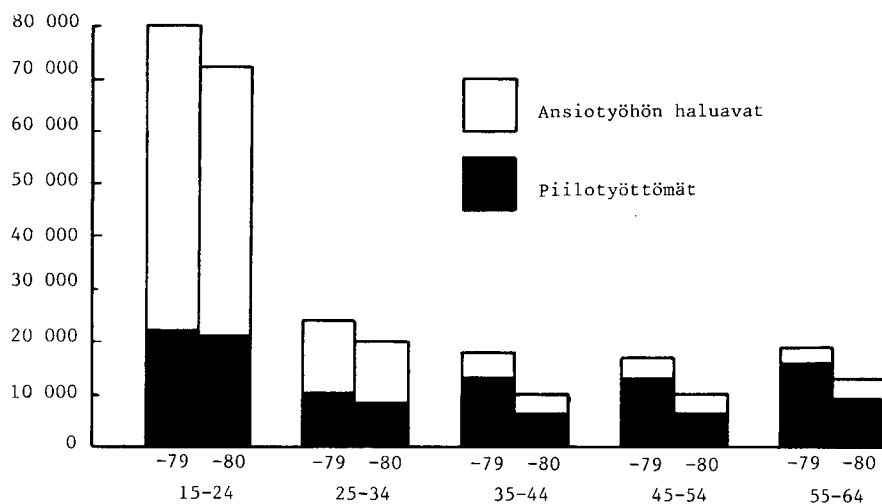
Lähes joka viides opiskelijoista ja koululaisista halusi ansiotyöhön

Myös koululaisten ja opiskelijoiden työhalukkuus on laskenut edellisestä syksystä.

15 - 19-vuotiaista koululaisista ja opiskelijoista 20 % halusi ansiotyötä, mutta työhön haluavista vain joka neljäs olisi voinut mennä työhön välittömästi. 20 - 24-vuotiaista 10 % halusi ansiotyötä ja joka kolmas heistä olisi voinut mennä työhön välittömästi.

Kuviossa 2. on esitetty ansiotyöhön haluavat ja piilotyöttömät ikäryhmittäin työvoimatutkimuksissa 1979 ja 1980. Niillä, jotka halusivat ansiotyötä, mutta jotka eivät olisi voineet ottaa työtä vastaan kahden viikon kuluessa, oli 70 %:lla esteenä opiskelu ja 19 %:lla lasten hoito. Suurin ero työhalukkuuden ja työmahdollisuuden välillä onkin ikäluokassa 15-24-vuotiaat, ts. opiskelijoilla. Lasten hoito ansiotyöhön haluavien työhönmenon esteenä näkyy ikäluokassa 25 - 34-vuotiaat.

Kuvio 2. Ansiotyöhön haluavat ja piilotyöttömät ikäryhmittäin työvoimatutkimuksissa 1979 ja 1980.



Työhönmenon esteet

Lasten hoito ja opiskelu väistyviä työhönmenon esteitä

Työssäkäynnin esteitä kysyttiin kaikilta muilta paitsi työkyvyttömiltä, varusmiehiltä ja piilotyöttömiltä (riippumatta siitä, ilmoittivatko he haluavansa mennä työhön vai eivät). Naisista, joita oli 354 000, opiskelu oli esteenä 197 000:lla, lasten ja kodin hoito 81 000:lla, vanhuus tai sairaus 42 000:lla ja jokin muu syy 34 000:lla. Miehiä oli 201 000, joista opiskelu oli esteenä 184 000:lla, vanhuus tai sairaus 8 000:lla ja jokin muu syy 9 000:lla.

Työhönmenon esteet painottuivat eri tavoin ikäryhmien mukaan. Nuorten yleisin este oli luonnollisesti opiskelu, aina 30-vuotiaisiin saakka. Lasten hoidon esteeksi ilmoittaneista naisista 74 % oli iältään 25 - 39-vuotiaita. Nuorimman lapsen ikä oli merkitsevä, sillä tämän syyn esittäneistä 90 %:lla oli alle 7-vuotiaita lapsia ja toisaalta 75 % niistä työvoimaan kuulumattomista äideistä, joilla oli alle kouluikäisiä lapsia, ilmoitti tämän syyn. Yli 40-vuotiailla naisilla lasten hoidon esiintyminen syynä väheni ja sijaan tulivat kodin hoito,

puolison toivomus kotona olosta, työ ei ole taloudellisesti välttämätöntä jne. Sairaus tai vanhuus tuli työssäkäynnin esteenä merkittävästi yli 54-vuotiailla, naisilla kuitenkin useammin kuin miehillä. Miehet ilmeisesti tulivat näissä tapauksissa useammin luetuiksi työkyvyttömiin.

Välittömän työhalukkuuden ohella työvoimatutkimuksessa kysytään aiottua myöhempää työelämään siirtymistä. Miltei kaikki opiskelun tai lasten hoidon esteeksi ilmoittaneet aikovat mennä ansiotyöhön. Sensijaan kodin hoito, sairaan omaisen hoito, taloudellinen riippumattomuus työstä, puolison toivomus ja verotus ovat pitävämpiä esteitä: alle puolet haluaa työhön myöhemmin.

Työvoimaan kuulumattomien työelämään siirtyminen

Kotitaloustyötä tekevästä noin joka kolmas voisi mennä ansiotyöhön vuoden kuluessa

Kotitaloustyötä tekevien työkokemus ilmentää liikkuvuutta työvoimaan kuuluvien ja kotitaloustyötä tekevien välillä. Vain 7 %:lla ei ollut lainkaan työkokemusta, 84 %:lla oli yli kolmen vuoden työkokemus ja 38 % oli ollut työssä yli 10 vuotta. Viimeisestä työsuhteesta oli 30 %:lla kulunut alle kolme vuotta ja 25 %:lla yli 10 vuotta.

Työvoimatutkimuksessa kysytään työvoimaan kuulumattomilta mahdollisen myöhemmän työhön menon ajankohtaa. Kotitaloustyötä tekevästä noin kolmannes voisi mennä ansiotyöhön vuoden kuluessa (piilotyöttömät mukaanlukien). Toisaalta noin kolmannes ei aikoonut ansiotyöhön myöhemminkään.

Opiskelijoista joka neljäs voisi siirtyä pysyvästi työelämään vuoden kuluessa. Joka viides menisi työhön 1 - 2 vuoden kuluessa ja hieman yli puolet myöhemmin, aikaisintaan kahden vuoden kuluttua.

Varusmiehistä noin 70 % aikoi työhön asepalvelun jälkeen, opiskelemaan noin 20 % ja noin 10 % ei osannut sanoa toiminnastaan asepalvelun jälkeen. Työhön aikovista joka kolmannella ei ollut vielä työpaikkaa tiedossa.

TYÖLLISYYS JA TYÖAIKA

Syksyllä 1980 oli työllisyys selvästi noussut edellisestä vuodesta. Työllisiä oli nyt 2 256 000 henkeä, joista 84,1 % oli palkansaajia ja 15,9 % yrittäjiä ja avustavia perheenjäseniä. Kasvua oli tapahtunut näissä kummassakin ryhmässä. Työvoimatutkimuksissa käytetyn työntekijä - toimihenkilö -jaon mukaan oli palkansaajissa vain työntekijöiden määrä noussut. Toimihenkilöiden työllisyys oli laskenut edellisestä vuodesta.

Ammattiryhmittäin tarkasteltuna työvoiman kysyntä oli kasvanut eniten teollisen ja rakennustyön ammateissa (22 000). Työllisyys oli noussut myös kaupallisessa työssä (10 000), kuljetus- ja liikennetyössä (8 000) ja palvelutyössä (7 000), sensijaan selvimmin työllisyys oli laskenut tilinpidollisessa ja konttoriteknisessä työssä (18 000).

Ammatti	Työlliset 1980	Muutos vuodesta 1979
	1 000 henkeä	
Yhteensä	2 256	25
Teknillinen, luonnontiet. ja humanistinen työ	389	- 3
Hallinnollinen, tilinpidollinen ja konttoritekkinen työ	318	- 18
Kaupallinen työ	161	10
Maa- ja metsätaloustyö	272	- 2
Kuljetus- ja liikennetyö	149	8
Teollinen työ (sis. rakennustyön)	661	22
Palvelutyö	291	7
Muu työ tai amm. tuntematon	15	1

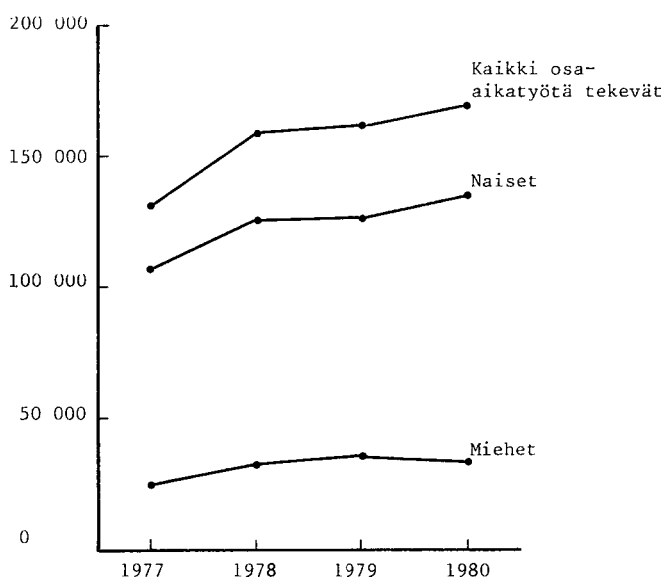
Osa-aikatyö yleistynyt jonkin verran

Työvoimatutkimuksissa on vuosittain selvitetty työllisen työvoiman työajan kehitystä. Ns. normaali viikkotyöaika, eli työaika, johon ei ole laskettu mukaan ylityötunteja, jakautui siten, että alle 30 tuntia viikossa teki 7,4 %, 30-40 tuntia 77,8 % ja normaalia pidempää, yli 40:n tunnin työviikkoa 13,9 % työllisistä.

Osa-aikatyöksi määriteltyä, alle 30 tunnin työviikkoa, teki nyt jonkin verran useampi kuin edellisenä vuonna, jolloin osuus oli 7,3 %. Määrä kasvoi 162 000:sta 169 000:een. Lukumääräistä kasvua suurempi muutos tapahtui osa-aikatyön sisällä siten, että hyvin lyhyet työajat, 1-19 tuntia viikossa, vähenivät ja 20-29 tunnin työviikot yleistyivät. Keskimääräistä pidempää, yli 40 tunnin työviikkoa tekevien määrä on jatkuvasti pienentynyt.

Osa-aikatyö on selvästi yleisempää naisilla kuin miehillä. Naisten osuus oli vielä kasvanut edellisen vuoden 78 %:sta 81 %:iin. Suhteet miesten ja naisten osa-aikatyössä ovat täten palautuneet sille tasolle, joka vallitsi vuonna 1977 ennen osa-aikatyön voimakasta lisääntymistä erityisesti valtion työllistämistoimien johdosta. Työllistämistoimethan nostivat myös miesten osa-aikatyötä.

Kuvio 3. Osa-aikatyötä tekevät sukupuolen mukaan 1977-1980



Työaika on työvoimatutkimuksissa selvitetty vain päätyön osalta. Tämän lisäksi on huomattava, että useampaa työtä tekevien sivutyö on useimmiten osa-aikaista. Samalla kun sivutyö on yleistynyt on osa-aikatyökin kokonaismäärältään kasvanut. Tilastokeskuksen työvoimatiedustelun mukaan teki 4. neljänneksellä 1980 sivutöitä 83 000 henkeä, eli 3,8 % työllisistä.

Osa-aikatyö kasvanut eniten palveluelinkeinoissa

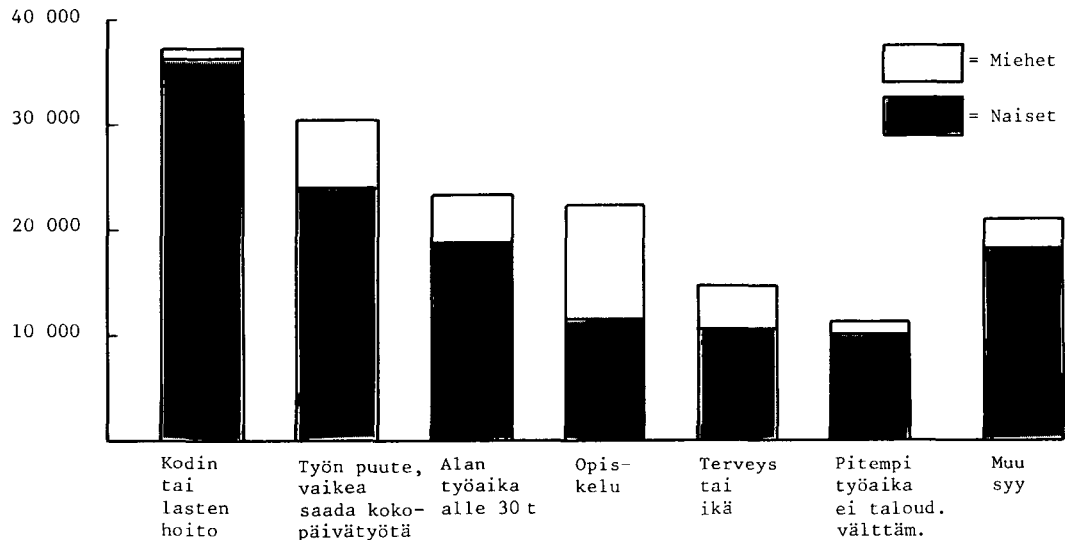
Osa-aikatyötä tekevien määrä ja osuus on toimialoittain tarkasteltuna laskenut teollisuudessa, maa- ja metsätaloudessa pysynyt ennallaan ja palveluelinkeinoissa noussut. Kasvua on tapahtunut erityisesti naisvaltaisilla aloilla: kaupassa ja palveluksissa.

	Työlliset Osa-aikatyötä tek.		Osa-aikatyötä tek. osuus toimialalla			
	Syksy 1980		1977	1978	1979	1980
	1 000 henkeä		%			
Yhteensä	2 256	169	6,1	7,3	7,3	7,4
Maa- ja metsätalous	276	21	3,1	5,8	7,7	7,5
Teollisuus ja rakennus	826	14	1,8	2,9	2,4	1,7
Palvelualat	1 154	134	10,0	10,8	10,7	11,6

Syyt osa-aikatyöhön erilaiset miehillä ja naisilla

Osa-aikatyön yleistyminen muista kuin työllisyysyistä näkyy vastaajien ilmoittamista syissä siten, että edellisvuotista useammat mainitsivat kodin ja lasten hoidon lyhyemmän työaikansa syyksi. Keskeisimpänä syynä kahtena edellisenä vuonna on ollut huono työllisyystilanne. Kodin ja lastenhoito on kuitenkin lähes yksinomaan naisten ilmaisema osa-aikatyön syy samoin kuin maininta "pitempi työaika ei ole taloudellisesti välttämätön". Miehillä keskeisimpiä ovat opiskelu ja työmarkkinasyt.

Kuvio 4. Osa-aikatyön syyt sukupuolen mukaan 1980



Se, että pääasiassa naiset ovat joustaneet työajassaan kodin- ja lastenhoidon hyväksi, näkyy myös naimisissa olevien, alle kouluikäisten lasten vanhempien osa-aikatyöosuuksissa. Työllisillä äideillä tämä osuus oli 16,3 %, isillä 1,1 %.

Halukkuus siirtyä osa-aikatyöhön ei ole yleistynyt

Työvoimatutkimuksessa on osa-aikatyön levinneisyyden lisäksi pyritty kolmena viime vuotena selvittämään myös halukkuutta siirtyä osa-aikatyöhön. Tätä on kysytty muilta normaalia kokopäivätyötä tekeviltä paitsi maatalousyrittäjiltä. Kysymyksen tulkinnanvaraisuudesta huolimatta voidaan tuloksista arvioida, että noin 11 % eli 216 000 olisi valmis siirtymään osa-aikatyöhön. Osuus on laskenut jonkin verran edellisestä vuodesta. Siirtymishalukkaiden määrä sensijaan on pysynyt samana.

Osa-aikatyöhön halukkaissa miesten osuus oli jonkin verran suurempi kuin varsinaisesti osa-aikatyötä tekevissä. Kuitenkin myös siirtymishalukkaissa naisia oli selvä enemmistö, 67 %.

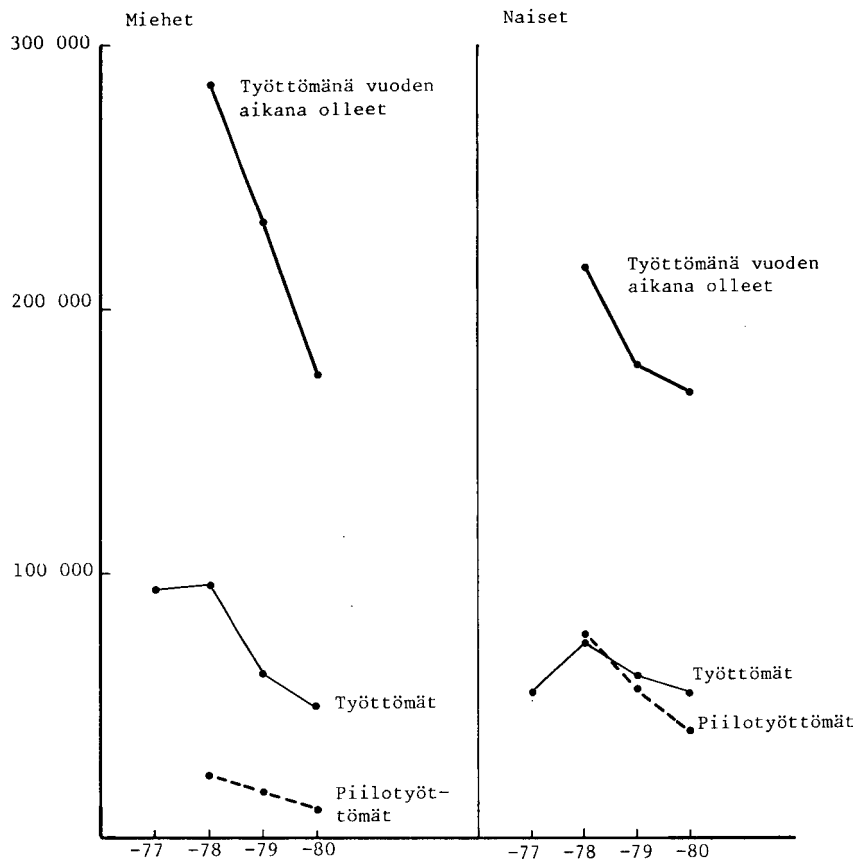
	Yhteensä	Miehet	Naiset			
			Yht.	Ei alle 18 v. lapsia	On alle 18 v. lapsia	On alle 7 v. lapsia
	1 000 henkeä					
Halusi siirtyä osa-aikatyöhön	216	71	145	47	97	56
%-osuus kokopäivätyötä tekevistä						
syksy 1978	13,0	8,0	18,8	14,2	23,6	31,4
syksy 1979	11,6	6,8	17,4	11,2	23,4	30,3
syksy 1980	11,4	6,9	17,0	11,1	22,8	29,7

Tutkimuksessa ei ole erikseen selvitetty syitä työajan vaihtohalukkuuteen. Kuitenkin perhettä, lapsia ja ikää koskevista tiedoista voidaan päätellä, että syyt naisilla liittyvät pääasiassa lasten ja kodin hoitoon, kuten osa-aikatyössä jo olevillakin. Tämä näkyy myös ikäryhmittäisissä tiedoissa sikäli, että naisilla suurin siirtymähalukkaiden osuus oli 25-34 vuotiaiden ikäryhmässä. Miehillä kiinnostus osa-aikatyöhön oli jakautunut tasaisesti kaikkiin ikäryhmiin.

TYÖTTÖMYYS

Työvoimatutkimuksen avulla saadaan työttömyydestä tietoja paitsi tutkimusajankohtana työttömänä olleista myös niistä, jotka ovat viimeksi kuluneen vuoden aikana olleet työttöminä sekä piilotyöttömistä. Kuviossa 5. on näitä eri työttömyyden lajeja tarkasteltu sukupuolen mukaan siltä ajalta kun niitä on työvoimatutkimuksissa selvitetty. Vuoden aikana työttömänä olleita on tutkittu vasta vuodesta 1978 lähtien. Samasta ajankohdasta lähtien myös piilotyöttömyyttä on tutkittu yhtenäisellä tavalla.

Kuvio 5. Työttömät, vuoden aikana työttömänä olleet ja piilotyöttömät 1977-1980



Työttömät

Työttömyyden kehitys erilaista eri väestöryhmissä

Työvoimatutkimuksen samoin kuin muidenkin tilastolähteiden mukaan laski työttömyys vuoden 1980 syksyyn edellisestä vuodesta. Työttömänä oli työvoimatutkimuksen mukaan 104 000 ja vuotta aiemmin 123 000. Samalla työttömyysaste oli laskenut 5,2 %:sta 4,4 %:iin.

Työttömyyden lasku on ollut kuitenkin varsin epäyhtenäistä eri väestöryhmissä, erityisesti sukupuolen mukaan tarkasteltuna. Kun vuonna 1978 työttömistä oli naisia 44 %, oli seuraavana vuonna miehiä ja naisia yhtä paljon ja vuonna 1980 naisia jo enemmistö, eli 53 %. Ammattiryhmittäin tarkasteltuna laski työttömyys lähinnä rakennustyössä ja sellaisilla teollisen työn aloilla, jotka ovat miesvaltaisia, kuten metalliteollisuustyössä. Naisvaltaisilla aloilla, kuten palvelutyössä ja konttoriteknisessä työssä työttömyys laski hyvin vähän. Tosin palvelutyön työllisyys on samaan aikaan noussut - ainoana naisten ammattiryhmistä. Parantunut työvoiman kysyntä on siis kohdistunut voittopuolisesti miestyövoimaan.

Aikaisemmat suuret erot eri ikäryhmien työttömyydessä ovat jonkin verran tasoittuneet ja työttömyyden lasku on ollut voimakkainta nuorten kohdalla. Tässä suhteessa huomattavin muutos tapahtui kuitenkin jo edellisessä vuonna. Kun 1978 alle 25-vuotiaiden osuus kaikista työttömistä oli 43 %, laski osuus seuraavana vuonna 34 %:iin. Syksyllä 1980 heidän osuutensa oli yhtä suuri. Nuorten työttömyysaste oli edelleen selvästi korkeampi (9,7) kuin yli 25-vuotiaiden (3,4).

Lapsia huoltavien osuus väheni työttömissä

Työttömyydestä saatavaa kuvaa voidaan työvoimatutkimuksen avulla täsmentää eräillä perhekohtaisilla tiedoilla. Tällaisia perhettä koskevia tietojahan ei muiden työttömyyden tilastolähteiden pohjalta ole saatavissa.

Tulosten mukaan työttömissä on vähemmän naimisissa olevia ja perheellisiä kuin koko työvoimassa, mitä selittää paljon nuorten työttömyyden suuri osuus. Naimisissa olevia oli työttömistä 38 %, kun koko työvoimassa osuus oli 64 %. Vastaavasti alle 18-vuotiaiden lasten huoltajia oli työttömistä 26 % ja koko työvoimasta 49 %.

Jos katsotaan, millä tavoin työttömien ryhmä on muuttunut perhetaustan suhteen, on niiden työttömien määrä laskenut eniten (18 000), joilla on huollettavanaan alle 18-vuotiaita lapsia. Suurin osa tästä vähennyksestä on tapahtunut naisten kohdalla. Huoltajia oli työttömissä naisissa nyt 14 000 vähemmän, joista 7 000 alle kouluikäisten lasten äitejä.

	Työttömät		syksy 1980		muutos		1979-1980	
	Yhteensä	Miehet	Naiset	Yhteensä	Miehet	Naiset		
	1 000 henkeä							
Yhteensä	104	49	55	- 19	- 13	- 6		
Naimattomat	65	37	28	- 12	- 11	+ 1		
Naimisissa	39	12	27	- 7	- 2	- 5		
Ei alle 18 v. lapsia	77	41	36	- 1	- 9	+ 8		
On alle 18 v. lapsia	27	8	19	- 18	- 4	-14		
On alle 7 v. lapsia	15	4	11	- 9	- 2	- 7		

Työttömyyden kesto lyhentynyt

Työttömyyden yhtäjaksoinen kesto oli edellisessä työvoimatutkimuksessa (1979) pidentynyt huolimatta työllisyystilanteen yleisestä helpottumisesta. Tämä työttömyyden kestossa havaittava viive oli nyt kuitenkin poistunut, ja kesto oli lyhentynyt työttömyyden kokonaismääränkin laskeessa. Pitkäaikaistyöttömiä, joiksi yleensä lasketaan yli vuoden työttömänä olleet, oli 26 % kaikista työttömistä, kun osuus edellisessä vuonna oli 32 %. Osuuden pienentymiseen vaikuttivat osittain pitkäaikaistyöttömiin kohdistetut erityiset työllistämistoimenpiteet.

Työttömyyden kesto on lyhentynyt sekä miehillä että naisilla ja kaikissa ikäryhmissä. Aikaisemmin ei työttömyyden kestossa ole ollut eroa sukupuolten välillä, nyt kuitenkin pitkäaikaisytyttömyys oli naisilla jonkin verran yleisempää kuin miehillä. Yli vuoden työttömänä olleiden osuus oli naisilla 28 % ja miehillä 24 %. Koska työttömien määrään kunakin tarkasteluajankohtana vaikuttaa paitsi työttömäksi joutuvien määrä myös työttömyysjaksojen pituus, voidaan naisten työttömyyden hidasta laskua selittää osittain sillä, että naisten työttömyys on ollut miesten työttömyyttä pitkäaikaisempaa.

Nuorilla työttömyyden kesto on ollut aina selvästi lyhyempää kuin vanhemmilla työttömillä. Syksyllä 1980 pitkäaikaistyöttömiä oli alle 25-vuotiaista työttömistä 9 %. Edellisessä vuonna osuus oli 14 %.

Työttömyyden tausta samanlainen miehillä ja naisilla

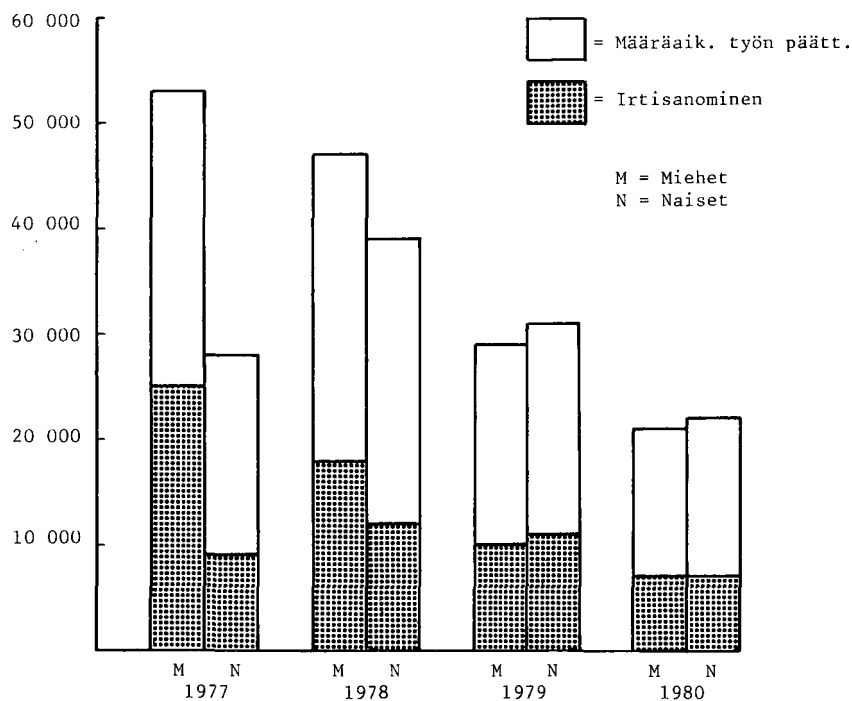
Valtaosa työttömistä on ollut työssä ennen työttömäksi joutumistaan. Sellaisia, jotka hakeutuivat ensimmäistä kertaa tai uudelleen työmarkkinoille, oli 22 000 eli 21 %. Sovitun työn päättymisen vuoksi oli työttömänä 30 000, irtisanomisen tai pakkoloman vuoksi 21 000 ja työpaikastaan eronneita oli 19 000.

Työttömyyden tausta on varsin erilainen eri ikäryhmissä. Nuorten ikäryhmissä työvoiman ulkopuolelta tulevien osuus on luonnollisesti suurimmillaan. Tulosten mukaan heitä oli 40 % alle 25-vuotiaista työttömistä, kun ulkopuolelta tulevien osuus yli 25-vuotiaissa työttömissä oli 12 %.

Ensimmäistä kertaa tai uudelleen työmarkkinoille hakeutuvissa oli miehiä 10 000 ja naisia 12 000, eli lähes yhtä paljon. Tämän mukaan työttömyydessä tapahtunutta käännettä naistyöttömyyden osuuden kasvuun ei siis voida selittää sillä, että naisia siirtyisi paljon työvoiman ulkopuolelta työttömiksi työnhakijoiksi.

Sukupuolten väliset erot työttömyyden taustassa ovat päinvastoin tasoittuneet viime vuosina myös työllisistä työttömiksi joutuneissa. Tämä näkyy selvästi mm. sellaisten työttömyyden työmarkkinasyiden kuin "määräaikaisen työn päättyminen" ja "irtisanominen" osuuksien vertailussa (kuvio 6).

Kuvio 6. Määräaikaisen työn päättyminen ja irtisanominen työttömyyden taustana 1977-1980



Työttömänä olleet

Vuoden aikana työttömänä olleita 344 000 henkeä

Tutkimushetkellä työttömänä olleiden lisäksi on huomattavan paljon myös niitä, jotka ovat aikaisemmin vuoden aikana olleet työttöminä. Kysyttäessä tätä kaikilta työkäisiltä, ilmoitti 11 % olleensa ainakin kerran työttömänä. Edellisenä vuonna osuus oli 13 %, joten tämä ns. työttömyyden virta oli pienentynyt kuten työttömyys muutenkin. Työttömänä olleiden määrä laski 16 % ja työttömien 15 %. Lukumääräisesti työttömänä olleita oli edellisenä vuonna 412 000, nyt 344 000.

Nuorissa työttömyyttä kohdanneita on selvästi enemmän kuin muussa väestössä, mutta työttömyysjaksot ovat lyhyempiä. Vuonna 1980 oli alle 25-vuotiaista ollut työttömänä 137 000, eli joka kuudes nuori. Myös hieman vanhemmista, 25 - 34-vuotiaista, oli työttömänä ollut 97 000 (12 %). Muussa väestössä työttömänä olleiden osuus oli 7 %.

Työttömänä olleista oli miehiä 175 000 ja naisia hieman vähemmän, 169 000. Vielä edellisenä vuonna ero oli paljon suurempi. Työttömänä olleiden määrä olikin naisilla laskenut vain 5 %, kun miehillä vähennys oli 25 %. Naisten työttömyyden korkeaan tasoon on siten vaikuttanut sekä työttömyyden pidempi kesto että työttömien virran säilyminen suurena (ks. kuvio 5.).

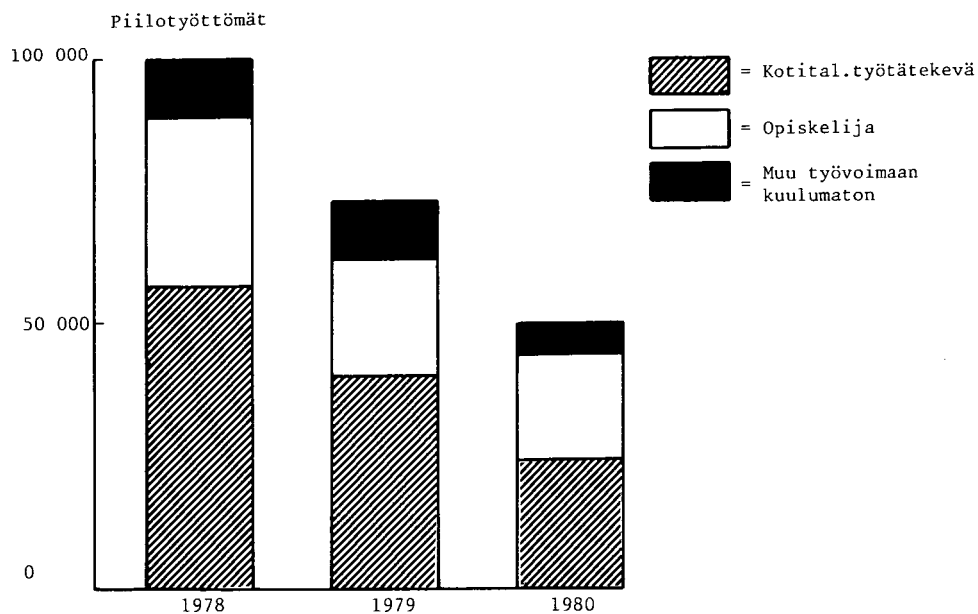
Haastattelujankohdan toiminnan mukaan tarkasteltuna oli työllisistä ollut työttömänä lähes 200 000, opiskelijoista 29 000, kotitaloustyötä tekevästä 6 000 ja varusmiehistä 5 000. Työllisten työttömyyskokemusten perusteella arvioituna näyttävät työvoimatutkimuksen mukaan rakennustoiminta ja palvelukset olevan toimialoja, joilla työttömyyden virrat ovat suhteellisesti suurimpia. Rakennustoiminnan työllisistä oli vuoden sisällä ollut työttömänä 40 000 henkeä, palvelusten toimialalla työskennelleistä 50 000.

Piilotyöttömyys

Piilotyöttömyys laski muuta työttömyyttä nopeammin

Henkilöitä, jotka olivat työhön halukkaita ja työhön käytettävissä, mutta jotka eivät olleet etsineet työtä, oli 1980 työvoimatutkimuksen mukaan 50 000. Koska täällä tavoin määriteltyjä piilotyöttömiä oli edellisenä vuonna 73 000, oli vähennys 31 %, eli selvästi enemmän kuin tutkimusviikolla tai vuoden aikana työttömänä olleissa.

Kuvio 7. Piilotyöttömät toiminnan mukaan 1978-1980



Toimintansa mukaan piilotyöttömät jakautuivat siten, että kotitaloustyössä olevia oli 24 000, opiskelijoina 20 000 ja muuten työvoiman ulkopuolella 6 000. Näistä kotitaloustyössä olevien piilotyöttömyys oli laskenut eniten aikaisempiin vuosiin verrattuna. Tämä näkyy myös ikäryhmittäin siten, että varsinkin yli 40-vuotiaissa naisten piilotyöttömyys on laskenut. Samaan aikaan työllisten määrä on naisilla noussut näissä ikäryhmissä ja kotitaloustyössä olevien määrä laskenut. Ainakin osa piilotyöttömistä on täten siirtynyt työvoimaan.

Piilotyöttömyyden rakenteellista muutosta osoittavat myös tiedot työkokemuksesta sekä käsitykset piilotyöttömyyden syistä. Kun edellisellä vuonna yli 10 vuoden työkokemus oli 41 %:lla piilotyöttömistä, oli heidän osuutensa 1980 vain 28 %. Työvoimaan oli siten siirtynyt lähinnä pitkän työkokemuksen hankkineita piilotyöttömiä.

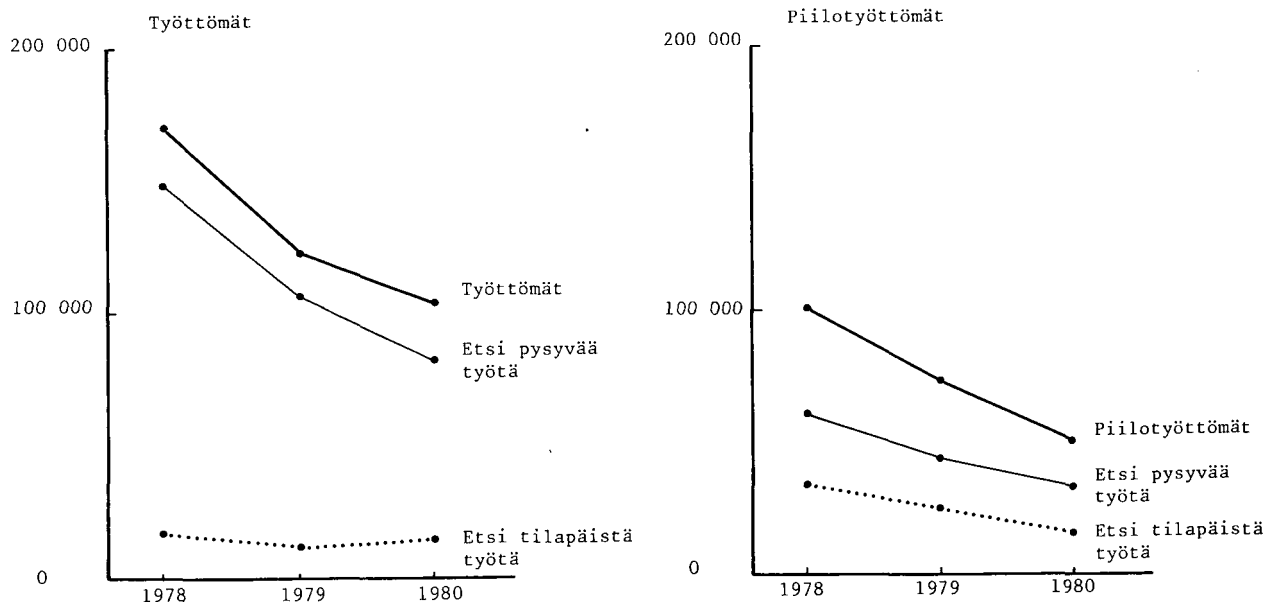
Toisaalta kysyttäessä piilotyöttömiltä syytä siihen, miksi he eivät ole hakeneet työtä, oli niiden osuus pienentynyt, jotka katsoivat, että paikkakunnalla ei ole sopivaa työtä ja niiden taas kasvanut, jotka eivät usko omiin mahdollisuuksiinsa saada työtä esimerkiksi puutteellisen koulutuksen vuoksi.

Työttömien ja piilotyöttömien työhön liittyvät toiveet

Suurin osa sekä työttömistä että piilotyöttömistä haluaa pysyvää työtä vähintään vuodeksi. Työttömillä osuus oli 79 % ja piilotyöttömillä 66 %. Tilapäistä ja pysyvää työtä haluavien osuudet ovat kuitenkin muuttuneet eri tavoin näissä ryhmissä.

Tilapäistä työtä etsivien joukko on työttömissä pysynyt lähes vakiona, noin 15 000:nä henkenä riippumatta kulloisestakin työllisyystilanteesta. Sensijaan pysyvää työtä etsivien määrä on laskenut työttömien kokonaismäärän mukaisesti. Piilotyöttömissä on laskenut sekä pysyvää että tilapäistä työtä etsivien määrä.

Kuvio 8. Pysyvän ja tilapäisen työn etsintä 1977-1980



Halukkuus osa-aikatyöhön on työttömissä ja piilotyöttömissä muuttunut samalla tavalla työttömien kokonaismäärän suhteen kuin tilapäistä työtä etsivät. Osa-aikatyöhön haluaisi työttömistä 13 % ja piilotyöttömistä 62 %. Kuitenkin lähes kaikki ne työttömät, jotka haluaisivat osa-aikatyöhön, ottaisivat myös kokopäivätyötä. Piilotyöttömistä näin tekisi noin puolet.

TYÖVOIMAAN KUULUVUUS, PERHE JA LAPSET

Avoliittojen määrä noussut edelleen

Työvoimatutkimuksen mukaan 15 - 64-vuotiaasta väestöstä, jota oli noin 3,24 miljoonaa, oli naimisissa 57 % ja avoliitossa 6 %. Avoliittoa on työvoimatutkimuksessa selvitetty vuodesta 1978. Silloin avoliitossa eläviä oli 163 000, seuraavana vuonna 184 000 ja nyt 200 000, ts. 100 000 avoparia. Yleisintä avoliitto oli alle 25-vuotiailla, joiden parisuhteista 45 % oli avoliittoja; heidän osuutensa kaikista avoliitosta oli noin kolmannes. Avoliitossa elävien osuus kaikista parisuhteista on myös kasvanut: se oli syksyllä 1978 8,0 %, 1979 9,0 % ja 1980 9,8 %.

Työvoimaan kuuluvista, noin 2,36 miljoonasta, oli naimissa 64 % ja avoliitossa 7 %. Naimisissa tai avoliitossa olevien naisten työvoimaosuus oli syksyllä 1978 75 %, syksyllä 1979 76 % ja syksyllä 1980 77 %. Vastaava miesten työvoimaosuus on pysynyt samana, 88 %, vuodesta 1978.

Alle kouluikäisten lasten vanhempia työvoimassa yli puoli miljoonaa

Kuten alla olevasta taulukosta ilmenee, alle 18-vuotiaitten lasten vanhempia oli työvoimassa 1,16 miljoonaa. Heistä oli yksinhuoltajia (ei naimisissa tai avoliitossa) 75 000, joista naisia oli 65 000. Alle 7-vuotiaitten lasten vanhempia oli työvoimassa yli puoli miljoonaa.

Syksy 1980	1 000 henkeä	Yhteensä	Naimisissa/ avoliitossa	Muut
15 - 64-vuotias väestö		3 236	2 041	1 195
ei alle 18-v. lapsia		1 912	802	1 110
on alle 18-v. lapsia		1 323	1 238	85 ¹⁾
Työvoima		2 360	1 683	677
ei alle 18-v. lapsia		1 201	599	602
on alle 18-v. lapsia		1 158	1 083	75 ¹⁾
Työvoimaan kuulumattomat		876	358	518
ei alle 18-v. lapsia		711	203	508
on alle 18-v. lapsia		165	155	10 ¹⁾

1) Yksinhuoltaja

Useampi kuin yksi alle kouluikäinen lapsi yli 60 000 työvoimaan kuuluvalla äidillä

Alle 7-vuotiaitten lasten äideistä oli työvoimassa 76 %, noin 253 000. Työvoimaan kuuluvia naisia oli 1,14 miljoonaa, joten heistä useammalla kuin joka viidennellä oli alle kouluikäisiä lapsia. Useampi kuin yksi alle kouluikäinen lapsi oli yli 60 000 työvoimaan kuuluvalla äidillä. Niistä alle 7-vuotiaitten lasten äideistä, jotka eivät kuulu työvoimaan, 90 % oli kotitaloustyötä tekeviä ja 10 % opiskelijoita.

Alle 4-vuotiaitten lasten äitien työvoimaosuus laski

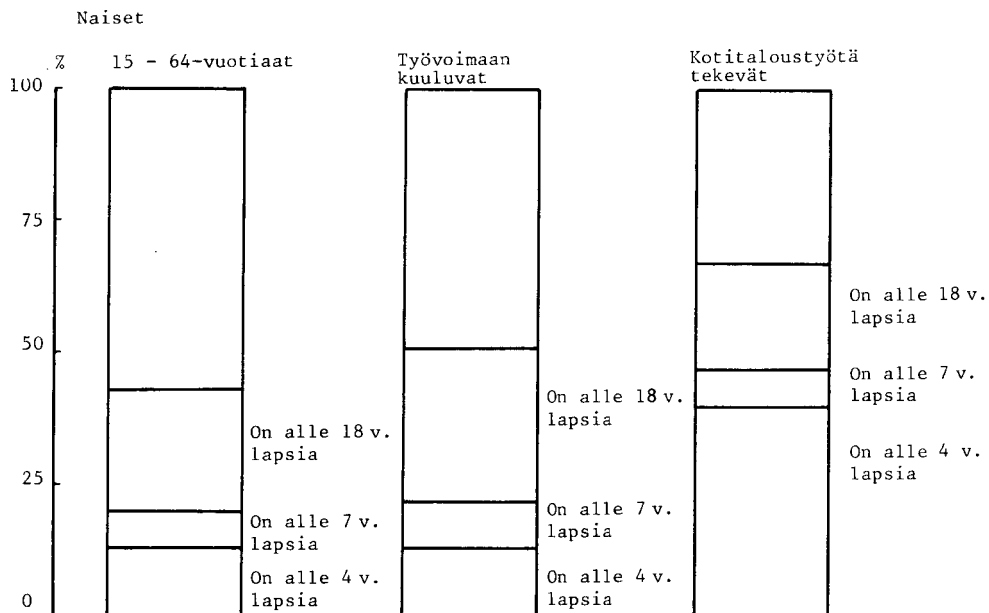
Alle 18-vuotiaitten lasten äitien työvoimaosuus on kasvanut vuodesta 1978 lukuunottamatta alle 4-vuotiaitten lasten äitejä. Heistä useampi kuului työvoimaan syksyllä 1979 kuin syksyllä 1978 tai 1980.

Äitien työvoimaan kuuluvuus oli alhaisinta silloin, kun nuorin lapsi oli alle 4-vuotias tai äidillä oli useampi kuin yksi alle kouluikäinen lapsi. Yksinhuoltajien työvoimaan kuuluvuus oli selvästi suurempaa kuin muiden äitien: alle 18-vuotiaiden lasten yksinhuoltajaäideistä kuului työvoimaan 89 %, kun naimisissa tai avoliitossa olevista kuului työvoimaan 82 %.

Työvoimaosuuksia, naiset	syksy 1978 %	syksy 1979 %	syksy 1980 %
ei alle 18-v. lapsia	60,1	58,9	59,2
on alle 18-v. lapsia	78,7	81,9	81,6
1 lapsi	81,1	83,0	83,6
2 lasta tai enemmän	77,0	80,8	79,8
on alle 7-v. lapsia	73,6	78,1	75,9
1 lapsi	78,7	82,3	81,5
2 tai enemmän	61,2	66,8	63,3
nuorin lapsi			
alle 4-vuotta	70,7	74,2	67,9
4-6 vuotta	79,5	86,4	90,4
7-12 vuotta	85,6	85,8	87,9
13-17 vuotta	80,1	83,6	85,2

Kotitaloustyötä tekevillä naisilla oli suhteellisesti useammalla lapsia, ja etenkin pieniä lapsia, kuin työvoimaan kuuluvilla naisilla. Kotitaloustyötä tekevillä oli myös enemmän kuin yksi lapsi useammin kuin työvoimaan kuuluvilla. Kuten kuvio 9. ilmenee alle 18-vuotiaita lapsia oli työvoimaan kuuluvista naisista 51 %:lla ja alle 7-vuotiaita 22 %:lla. Kotitaloustyötä tekevillä vastaavat prosenttiluvut olivat 67 % ja 47 %. Nimenomaan alle 40-vuotiaista omaa kotitalouttaan hoitavista äideistä 86 %:lla oli alle kouluikäisiä lapsia. Edelliseen syksyyn verrattuna kotitaloustyötä tekevissä oli nyt sekä määrällisesti että suhteellisesti enemmän alle 4-vuotiaitten lasten äitejä.

Kuvio 9. 15 - 64-vuotiaat naiset, työvoimaan kuuluvat naiset ja kotitaloustyötä tekevät naiset lasten iän mukaan



5. SAMMANDRAG

Arbetskraftsundersökningen gjordes för fjärde gången hösten 1980. Före detta har undersökningen utförts hösten 1977, 1978 och 1979. Intervjuerna har varje år gjorts huvudsakligen i september-november. En viss försiktighet bör iaktas vid en jämförelse av de olika arbetskraftsundersökningarnas resultat. Urvalsundersökningarna innehåller alltid slumpvariationer. Systematiskt fel förorsakas bl.a. av bortfallet, som visserligen varje år varit rätt lågt, omkring 8 %. Bortfallet medför främst det att köns- och åldersfördelningen inte helt motsvarar verkligheten. Intervjuerna har inte heller utförts under samma veckor alla år. Intervjublanketten har årligen ändrats, men största delen av frågorna har upprepats i samma form varje höst.

Befolkningen i arbetsför ålder, 15 - 64-åringar, samt arbetskraften har ökat årligen sedan hösten 1977. Från och med hösten 1979 ökade befolkningen i arbetsför ålder med omkring 12 000 personer, och var nu 3 236 000. Arbetskraftens andel av denna befolkning var 2 360 000 personer. Det relativa arbetskraftstalet, dvs. de arbetslösa och sysselsattas andel av samtliga 15 - 64-åringar, var omkring detsamma som föregående höst, 72,9 % resp. 73,0 %. De relativa arbetskraftstalen efter kön har inte heller ändrats: procenten var fortfarande 68,8 för kvinnor och 77,2 för män. Antalet arbetslösa minskade med 19 000 och den sysselsatta arbetskraften ökade med 25 000.

Det relativa arbetskraftstalet för gifta eller sammanboende kvinnor var 77 %, för männen var motsvarande arbetskraftstal 88 %. Inom arbetskraften fanns det 1,16 miljoner föräldrar med barn under 18 år. Av dessa var 75 000 ensamförsörjare. 76 % av mödrarna med barn under skolåldern tillhörde arbetskraften, sammanlagt omkring 253 000. Över 60 000 mödrar som tillhörde arbetskraften hade fler än ett barn under skolåldern.

Utanför arbetskraften fanns det 876 000 personer. Av dessa var 516 000 kvinnor och 360 000 män: kvinnornas andel av den befolkning som inte tillhör arbetskraften har varje år varit omkring 60 %. Antalet hushållsarbetande personer av den befolkning som inte tillhör arbetskraften har minskat årligen. Sedan hösten 1979 har andelen personer som skött eget hushåll minskat speciellt inom gruppen 40 - 59-åringar, där det relativa arbetskraftstalet ökat.

Av de personer som inte tillhörde arbetskraften var 125 000 villiga att börja förvärvsarbete, av dessa var 50 000 dolt arbetslösa, dvs. sådana som önskade förvärvsarbete och som kunde ha börjat arbeta inom två veckor. De dolt arbetslösa avviker från de arbetslösa i det att de dolt arbetslösa inte aktivt söker arbete. Av de dolt arbetslösa utförde 24 000 hushållsarbete, 20 000 var skolelever eller studerande och 6 000 övriga personer som inte tillhörde arbetskraften. Hösten 1979 fanns det 73 000 dolt arbetslösa, dvs. 23 000 fler än nu. Både relativt och kvantitativt sett sjönk den dolda arbetslösheten bland de personer som skötte sitt eget hushåll.

Förutom den direkta arbetsvilligheten utreder arbetskraftsundersökningen ett eventuellt senare inträde i arbetslivet. Av de personer som utför hushållsarbete kunde en tredjedel börja arbeta inom ett år (inkl. de dolt arbetslösa). Å andra sidan har en tredjedel inte ens tänkt börja arbeta senare. Av skoleleverna och studerandena kunde var fjärde börja arbeta stadigvarande inom ett år, var femte inom 1 - 2 år och något över hälften senare, tidigast om 2 år. Antalet personer som permanent stod utanför arbetslivet var omkring 332 000, vilket var omkring 10 % av den totala befolkningen i åldern 15-64 år.

Enligt arbetskraftsundersökningen var antalet sysselsatta hösten 1980 2,36 miljoner, av vilka 84,1 % löntagare och 15,9 % företagare och medhjälpare familjemedlemmar. Antalet sysselsatta har från föregående år minskat i båda grupperna. Granskat efter yrkesgrupp har efterfrågan på arbetskraft ökat mest inom industri och byggnadsarbete.

Av sysselsatta utförde 7,4 % deltidarbete, dvs. en arbetsvecka under 30 timmar. Denna andel har ökat något från föregående år, den kvantitativa ökningen steg från 162 000 till 169 000. Kvinnorna utförde klart oftare deltidarbete än männen. Från föregående år hade kvinnornas andel ytterligare ökat från 70 % till 81 %.

Av denna senaste undersökning kommer det fram att deltidarbete blivit allt vanligare på grund av andra orsaker än sysselsättning och att allt fler personer uppger hem och barnvård som orsaker till kortare arbetstid. Under de två föregående åren var det dåliga sysselsättningsläget den främsta orsaken.

Utöver deltidarbetande har arbetskraftsundersökningen utrett de heltidsarbetandes villighet att börja arbeta på deltid. Av personer i heltidsarbete var 11 %, dvs. 216 000, villiga att övergå till under 30 timmars arbetsvecka. Denna andel har sjunkit något från föregående år.

Både enligt arbetskraftsundersökningen och enligt övriga statistikkällor sjönk arbetslösheten från året förut. Enligt arbetskraftsundersökningen var 104 000 arbetslösa och året förut var antalet 123 000. Samtidigt har det relativa arbetskraftstalet sjunkit från 5,2 % till 4,4 %. Nedgången av arbetslösheten har varit mycket oenhetligt i de olika befolkningsgrupperna, speciellt granskat efter kön. Då 44 % av arbetslösa var kvinnor år 1978, var männens och kvinnornas andel lika stor följande år, och år 1980 var majoriteten kvinnor, dvs. 53 %. Då totalarbetslösheten sjunkit har även den oavbrutna arbetslöshetens längd blivit kortare. Antalet långtidsarbetslösa, dvs. i allmänhet personer som varit arbetslösa över ett år, var 26 % av samtliga arbetslösa. Året förut var andelen 32 %.

Största delen av de arbetslösa hade arbetat innan de blev arbetslösa. 22 000 personer, dvs. 21 %, sökte sig för första gången eller på nytt till arbetslivet. 30 000 personer var arbetslösa för att överenskommet arbete upphört, 21 000 på grund av uppsägning eller permittering och 19 000 hade själv lämnat sin arbetsplats. Bakgrunden till arbetslösheten är mycket olika i de olika åldersgrupperna. Inom gruppen under 25-åringar var andelen personer som övergått till arbetskraften 40 %, andelen var 12 % inom gruppen över 25-åriga arbetslösa. Granskat efter kön fanns det just inga skillnader i arbetslöshetsbakgrunden.

Då samtliga personer i arbetsför ålder tillfrågades om de under året varit arbetslösa, uppgav 11 % att de åtminstone en gång varit arbetslösa. Motsvarande andel året förut var 13 %. Antalet arbetslösa var nu 344 000. Granskat efter verksamhetsarten vid frågetidpunkten var nästan 200 000 av de sysselsatta arbetslösa, 29 000 av studeranden, 6 000 av hushållsarbetande och 5 000 av beväringarna, resten, 104 000, var även arbetslösa vid frågetidpunkten.

6. TIETOJEN KERUU

Otos

Työvoimatutkimuksen kokonaisotos vuonna 1980 oli 10 000. Otos poimittiin väestön keskusrekisteristä. Perusjoukkona oli 15 - 64-vuotias väestö. Uudenmaan, Turun ja Porin, Oulun ja Lapin lääneistä henkilöitä poimittiin otokseen ainoastaan ns. kantanäytealueelta. Kaikkiaan otoshenkilöitä valittiin 299 kunnasta.

Haastattelut

Vuonna 1980 työvoimatutkimuksessa haastateltiin puhelimitse 79 % ja käyntihaastatteluina 21 %. Haastattelijoina toimivat Tilastokeskuksen haastattelijat.

Tiedusteluajankohta

Haastattelut ajoittuivat pääosin syys-marraskuulle siten, että syyskuussa haastateltiin 29 %, lokakuussa 40 %, marraskuussa 30 % ja joulukuussa 1 %.

Eräät työvoimatutkimuksen keskeisistä tiedoista kerättiin tutkimusviikkoa koskevinä. Tutkimusviikolla tarkoitetaan haastattelua edeltävää viikkoa. Koska haastattelut ajoittuivat syys-joulukuulle 1980, vaihtelee ko. viikko haastatteluajankohdan mukaan. Tutkimusviikkoa koskevinä kysyttiin oma ja puolison toiminnan laatu, työllisten työpaikka-, ammatti- ja ammatti-asetiedot, työllisten työstä poissaolo ja sen syy. Muissa lomakkeen kysymyksissä viiteajankohdat vaihtelivat kysyttävien tietojen mukaan.

7. VASTANNEET JA KATO

Haastatteluihin vastasi 9 334 henkeä. Kun kokonaisotos oli 10 000, bruttokatoprosentiksi tuli 6,7 %. Kokonaisotoksessa oli ylipeittoa (muuttanut kantanäytealueen ulkopuolelle, kuollut yms.) 120 tapausta, joten netto-otos oli 9 880 ja nettokatoprosentti 5,5 %. Nettokato jakautui kadon syyn mukaan siten, että ei-tavattuja oli 2,3 %, kieltäytyneitä 2,0 % ja sairaana tai tilapäisesti laitoksessa 1,0 %, muu syy oli 0,2 %:lla.

6. INSAMLING AV UPPGIFTER

Urval

År 1980 omfattade arbetskraftsundersökningens urval 10 000 personer. Urvalet uttogs ur det centrala befolkningsregistret och populationen utgjordes av befolkningen i åldern 15 - 64 år. I Nylands, Åbo och Björneborgs, Uleåborgs och Lapplands län uttogs urvalspersoner endast från det s.k. basurvalsområdet. Urvalspersonerna valdes från sammanlagt 299 kommuner.

Intervjuer

I 1980 års arbetskraftsundersökning gjordes 79 % av intervjuerna per telefon och 21 % med besöksintervjuer. Intervjuerna utfördes av Statistikcentralens statistikintervjuare.

Frågetidpunkt

Intervjuerna inträffade i huvudsak under september-november så att 29 % intervjuades i september, 40 % i oktober, 30 % i november och 1 % i december.

Några av arbetskraftsundersökningens centralaste uppgifter gällde undersökningsveckan. Med undersökningsvecka avses veckan före intervjun. Då intervjuerna gjordes under tiden september-december 1980, varierade undersökningsveckan beroende på intervjutidpunkten. Följande uppgifter som gällde undersökningsveckan efterfrågades: arten av intervjupersonens egen och makens/makens verksamhet, uppgifter om de sysselsattas arbetsplats, yrke och yrkesställning, arbetsfrånvaro och dess orsak. När det gällde blankettens övriga frågor varierar referensidpunkten med frågorna.

7. ANTALET PERSONER SOM BESVARAT FÖRFRÅGAN SAMT BORTFALL

Intervjuerna besvarades av 9 334 personer. Då totalurvalet omfattade 10 000 personer, var bruttobortfallsprocenten 6,7. Totalurvalet hade övertäckning (flyttat utanför basurvalsområdet, avlidit m.m.), 120 fall, netto-urvalet var således 9 880 och nettobortfallsprocenten 5,5. Nettobortfallet fördelade sig efter bortfallsorsak enligt följande: 2,3 % anträffades inte, 2,0 % vägrade och 1,0 % var sjuk eller tillfälligt på anstalt, 0,2 % hade annan orsak.

Ikäryhmittäin tarkasteltuna kato oli pienin 15 - 19-vuotiailla (bruttokato 3,5 %) ja suurin 25 - 34-vuotiailla (bruttokato 8,8 %). Myös sukupuolittain jaoteltuna kadossa oli eroa: naiset vastasivat tunnollisemmin kuin miehet (bruttokatoprosentti naisilla 6,0 % ja miehillä 7,4 %). Pääasiassa kadosta johtuu, että työvoimatutkimuksen ikä- ja sukupuolijakauma ei täysin vastaa todellisuutta. Alla olevassa taulukossa on esitetty työvoimatutkimuksessa saadun väkiluvun ikäjakauma ja väestötilaston syyskuun 1980 ennakkoväkiluvun ikäjakauma.

Ikä Ålder	Työvoimatutkimus 1980 Arbetskraftsundersökningen 1980			Väestötilastot, syyskuu 1980 Befolkningsstatistik, september 1980		
	Yhteensä Inalles	Miehet Män	Naiset Kvinnor	Yhteensä Inalles	Miehet Män	Naiset Kvinnor
		%			%	
15-19	12,8	6,3	6,5	11,8	6,0	5,8
20-24	11,4	6,3	5,1	11,8	6,0	5,8
25-34	25,0	12,4	12,6	26,0	13,4	12,6
35-44	19,7	9,9	9,8	18,9	9,6	9,3
45-54	16,7	8,2	8,5	17,0	8,4	8,6
55-64	14,4	5,8	8,6	14,5	6,3	8,2
	100,0	48,9	51,1	100,0	49,7	50,3

Granskat efter åldersgrupp var bortfallet minst inom åldersgruppen 15 - 19-åringar (bruttobortfallsprocent 3,5) och störst inom gruppen 25 - 34-åringar (bruttobortfallsprocent 8,8). Även granskat efter kön förekom det en skillnad i bortfallet: kvinnorna svarade samvetsgrannare än männen (bruttobortfallsprocent bland kvinnor 6,0 och män 7,4). Närmast på grund av bortfallet motsvarar arbetskraftsundersökningens ålders- och könsfördelning inte verkligheten. Tabellen nedan visar åldersfördelningen av den folkmängd som erhållits i arbetskraftsundersökningen, och åldersfördelningen av den preliminära folkmängden i befolkningsstatistik september 1980.

8. TYÖVOIMATUTKIMUKSEN OTANTAMENETELMÄSTÄ JA ESTIMAATTOREISTA

Kantanäytealue

Työvoimatutkimuksen tietojen keruu tapahtui vuosina 1977 ja 1978 kokonaan ns. kantanäytealueella. Kantänäytealueeseen kuuluu 112 kuntaa. Kantänäytealue on kehitetty kustannusten säästämiseksi: haastatteluja tehdään vain tietyissä kunnissa.

Kantanäytealue on muodostettu ositetun otannan menetelmällä. Koko maa on jaettu ositteisiin kunnittain. Suuret taajamat ovat muodostaneet omat ositteensa kukin. Muut kunnat on jaettu ositteisiin osituskriteerina mm. lääni, kunnan taajama-aste ja elinkeinorakenne. Kaikkiaan on ositteita 92.

Ositteista, jotka sisältävät vain yhden kunnan, poimitaan henkilöt otokseen systemaattisella otannalla. Ts. näissä ositteissa käytetään henkilöiden poiminnassa otokseen yksiasteista otantaa.

Usean kunnan muodostamista ositteista valitaan yksi ryväs edustamaan koko ositetta. Rypäänä on joko yksi kunta tai usean kunnan muodostama yhtenäisen alue. Tästä rypästä poimitaan henkilöt otokseen systemaattisella otannalla. Näissä ositteissa käytetään siis kaksiasteista ryväsotantaa. Kustakin ositteesta poimitaan henkilöitä otokseen samassa suhteessa kuin ositteen väkiluvun suhde on koko 15 - 64-vuotiaaseen väestöön.

8. ARBETSKRAFTSUNDERSÖKNINGENS URVALSMETOD OCH ESTIMATORER

Basurvalsområde

Under åren 1977 och 1978 insamlades arbetskraftsundersökningens uppgifter helt och hållet inom det s.k. basurvalsområdet. Detta område omfattar 112 kommuner, och området har utvecklat för att spara kostnaderna: intervjuerna utförs endast i vissa kommuner.

Basurvalsområdet har uppjorts genom stratifierad sampling. Hela landet har kommunvis indelats i strata. Stora tätorter utgör ett eget stratum. De övriga kommunerna har indelats i strata med bl.a. län, kommunens tätortsgrad och näringsstruktur som stratifieringskriterium. Totalantalet strata är 92.

Från de strata som innehåller endast en kommun uttas urvalspersonerna med systematiskt urval. I dessa strata används enstegssampling vid uttagningen.

Från strata som bildats av flera kommuner väljs ett kluster att representera hela stratumet. Klustret omfattar antingen en kommun eller ett sammanhängande område som omfattar flera kommuner. Från detta kluster uttas urvalspersonerna med systematiskt urval. I dessa strata används således tvåstegsklustersampling. Från varje stratum uttas urvals personer i samma förhållande som stratumfolkmängden har till befolkningen i åldern 15-64 år.

Niitä kuntia, joista henkilöitä poimitaan otokseen, sanotaan kantanäytealueeksi. Kantänäytealueesta on luovuttu vähitellen vuodesta 1979 alkaen, sillä hankaluuksia syntyi erityisesti niissä ositteissa, joissa (väkiluvultaan) pieni kunta edusti koko ositetta.

Otantamentelmä 1980

Tilastokeskuksen haastattelijakenttää on laajennettu siten, että vuonna 1979 kantanäytealueista voitiin luopua Ahvenanmaalla, Kymen, Mikkelin ja Keski-Suomen lääneissä. Vuonna 1980 kantanäytealueita käytettiin ainoastaan Uudenmaan, Turun ja Porin, Oulun ja Lapin lääneissä ja muissa lääneissä käytettiin yksiasteista otantaa. Ositejako on ollut sama kuin kantanäytealueita muodostettaessa.

Henkilöt on poimittu väestön keskusrekisteristä systemaattisella otannalla. Estimoinnissa tämä poimintatapa rinnastetaan yksinkertaiseen satunnaisotantaan. Korotettaessa otos vastaamaan koko 15 - 64-vuotiaista väestöä käytettiin syyskuun 1980 ennakkoväkilukua.

Kokonaissumman estimaattori

Merkittäään

X kokonaissumma perusjoukossa

\hat{X} kokonaissumman estimaattori

m otoskoko

x muuttujan arvo otoksessa

M perusjoukon yksiköiden määrä

h alaindeksi, joka viittaa ositteeseen

i alaindeksi, joka viittaa yksikköön

Ositetun otannan mukaan saadaan edellisestä koko maata koskeva kokonaissumman estimaattori

$$\hat{X} = \sum_{h=1}^{92} M_h \frac{\sum_{i=1}^{m_h} x_{hi}}{m_h}$$

9. TULOSTUKSESTA

Työvoimatutkimuksessa tulostetaan kaikkiaan huomattavasti enemmän tietoja, kuin mitä tämä julkaisu sisältää. Kokonaan julkaisemattomista tiedoista mainittakoon aluetiedot. Aluetauluja on tuotettu keskeisimmistä tiedoista luokituksella Pääkaupunkiseutu, siitä Helsinki, muu Etelä-Suomi, Väli-Suomi ja Pohjois-Suomi.

Työvoimatutkimuksen atk-tauluista eli kaikista tulostettavista tauluista on tehty taululuettelo, jota saa pyydettyessä Tilastokeskuksen työvoimatilastotoimistosta/työvoimatutkimus. Myös atk-taulut ovat käyttäjien saatavissa valokopioina.

Sedan 1979 har man småningom avstått från basurvalsområdena, där för att det uppstod problem speciellt i de strata där en (till folkmängden) liten kommun representerade hela stratumet.

Urvalsmetoden 1980

Statistikcentralens intervjuorganisation har utvidgats så att man under 1979 kunde avstå från basurvalsområden på Åland, i Kymmene, St Michels och Mellersta Finlands län. Under år 1980 användes basurvalsområden endast inom Nylands, Åbo och Björneborgs, Uleåborgs och Lapplands län. I de övriga länen användes enstegssampling. Indelning i strata har varit densamma som vid basurvalsområden.

Personerna har uttagits ur det centrala befolkningsregistret med systematiskt urval. Vid estimering jämsställs detta uttagningssätt med obundet slumpmässigt urval. Då urvalet upphöjdes att motsvara hela den 15 - 64-åriga befolkningen användes de preliminära uppgifterna om folkmängden i september 1980.

Skattning av populationstotalen

Beteckningar

X populationstotal

\hat{X} skattning av populationstotalen

m urvalsstorleken

x variabelns värde i urvalet

M antalet personer i populationen

h index hänvisande till stratum

i index hänvisande till enhet

Enligt stratifierad sampling erhålls en skattning av populationstotalen för hela landet

9. RESULTAT

Ur arbetskraftsundersökningens uppgifter uttas mycket mera uppgifter än de som ingår i denna publikation. Av uppgifterna som inte publiceras kan nämnas de regionala uppgifterna. Av de viktigaste uppgifterna har regionala tabeller producerats med följande indelning: Huvudstadsregionen, därav Helsingfors, övriga Södra Finland, Mellersta Finland och Norra Finland.

Över arbetskraftsundersökningens adb-tabeller, dvs. samtliga utmatade tabeller, har uppgjorts en tabellförteckning som på begäran kan erhållas från Statistikcentralens byrå för arbetskraftsstatistik/arbetskraftsundersökning. Adb-tabellerna kan även erhållas som fotokopior.

1. 15-64-VUOTIAS VÄESTÖ PÄÄRYHMITÄIN SUKUPUOLEN MUKAAN SEKÄ TYÖVOIMAAN KUULUMATON VÄESTÖ TYÖHÖN MENON JA SUKUPUOLEN MUKAAN, SYKSY 1980
BEFOLKNINGEN I ÄLDERN 15-64 ÅR I HUVUDGRUPPER EFTER KÖN OCH BEFOLKNING SOM INTE TILLHÖR ARBETSKRAFTEN EFTER KÖN OCH SENARE INTRÄDE I ARBETSLIVET, HÖSTEN 1980

	15-64-vuotiaat - åringar			Naisten osuus Kvinnornas andel
	Molemmat sukupuolet Båda könen	Miehet Män	Naiset Kvinnor	
	1 000 henkeä - personer			%
<u>15-64-vuotias väestö - Befolkningen i åldern 15-64 år</u>	3 236	1 584	1 652	51,1
<u>Työvoima - Arbetskraften</u>	2 360	1 224	1 136	48,2
Työlliset - Sysselsatta	2 256	1 175	1 081	47,9
Osa-aikatyölliset - Deltidsysselsatta	169	33	136	80,5
Tilapäisesti poissa työstä - Tillfälligt borta från arbetet	127	52	75	59,1
Työttömät - Arbetslösa	104	49	55	53,1
<u>Työvoimaosuus - Relativt arbetskraftstal %</u>	72,9	77,2	68,8	
<u>Työttömyysaste - Relativt arbetslöshetstal %</u>	4,4	4,0	4,8	
<u>Työvoimaan kuulumaton väestö - Befolkning ej i arbetskraften</u>	876	360	516	58,8
Koululaiset ja opiskelijat - Studerande	402	192	210	52,2
Varusmiehet - Beväringar	31	31	-	-
Kotitaloustyötä tekevät - I hushållsarbete	154	1	153	99,3
Työkyvyttömät/työkyvyttömyyseläkkeellä olevat - Arbetsoförmögna/pensionerade på grund av invaliditet	240	118	122	50,8
Muulla eläkkeellä olevat - Hade annan pension	42	14	28	66,2
Muut - Övriga	7	4	3	43,1
<u>Työvoimaan kuulumaton väestö työhön menon mukaan - Befolkning ej i arbetskraften enligt inträde i arbetslivet</u>				
Yhteensä - Sammanlagt	876	360	516	58,8
Piilotyöttömät - Dolt arbetslösa	50	10	40	79,6
Mahdollisuus mennä työhön myöhemmin - Möjlighet att börja arbeta senare	463	186	277	59,8
1-6 kk kuluessa - Inom 1-6 månader	35	10	25	70,6
6-12 kk kuluessa - Inom 6-12 månader	75	30	45	60,5
1-2 v. kuluessa - Inom 1-2 år	96	47	48	50,5
2-4 v. kuluessa - Inom 2-4 år	106	48	58	54,8
Myöhemmin tai ei osaa sanoa - Senare eller kan inte säga	151	51	100	66,3
Varusmiehet - Beväringar	31	31	-	-
Ei aio mennä työhön tai työhön meno tuntematon - Tänker inte börja arbeta eller inträde i arbetslivet okänd	332	133	199	59,9

3. 15-64-VUOTIAS VÄESTÖ TOIMINNAN LAADUN JA PÄÄASIAALLISEN TOIMEENTULON LÄHTÖEN MUKAAN, SYKSY 1980
BEFOLKNINGEN I ÅLDERN 15-64 ÅR EFTER VERKSAMHETENS ART OCH HUVUDSAKLIG INKOMSTKÄLLA, HÖSTEN 1980

Pääasiallinen toimeentulon lähde: viimeksi kuluneen vuoden aikana Huvudsaklig inkomstkälla under det senaste året	15-64-vuotiaat - åringar									
	Yhteensä Sammanlagt		Työvoima - Arbetskraften		Työvoimaan kuulumattomat - Ej i arbetskraften		Yhteensä Sammanlagt		Muit Övriga	
	Yhteensä Sammanlagt	Työlliset Sysselsatta	Työttömät Arbetslösa	Yhteensä Sammanlagt	Kotitalous- työtä tekevät I hushålls- arbete	Koululaiset, opiskelijat Studerande	Työkyvyttömmät/ työkyvyttö- myyseläkkeellä Arbetsoförmögna/ pensionerad på grund av inva- liditet	Muit Övriga	Yhteensä Sammanlagt	Työttömät Arbetslösa
1 000 henkeä - personer	3 236	2 360	2 256	104	154	402	240	80		
Yhteensä - Sammanlagt	3 236	2 360	2 256	104	154	402	240	80		
Työtulot - Arbetsinkomster	2 176	2 104	2 074	30	10	34	11	17		
Eläketulot - Pensionsinkomster	267	20	12	8	6	2	201	38		
Työkyvyttömyyseläke - Invalidpension	200	5	3	2	1	1	192	1		
Muu eläke - Annan pension	67	15	9	6	5	1	9	37		
Toisen henkilön tulot - Annan persons inkomster	639	169	137	32	126	306	21	18		
Työttömyyskorvaus tai -avustus, äitiys- raha, sairauspäiväraha, tms. - Arbets- löshetsersättning eller understöd, moderskaps-, sjukdagpenning, o.dyl.	69	48	18	30	6	5	5	5		
Opinto- tai muu laina, omaisuutulot - Studie- eller annat lån, inkomster av förmögenhet	77	16	13	3	5	52	2	2		
Tuntematon - Okänd	8	3	2	1	1	3	0	0		
Yhteensä - Sammanlagt	100,0	100,0	100,0	100,0	100,0	100,0	100,0	100,0		
Työtulot - Arbetsinkomster	67,2	89,2	91,9	28,3	6,5	8,6	4,5	21,1		
Eläketulot - Pensionsinkomster	8,3	0,9	0,5	8,2	4,0	0,4	83,7	47,2		
Työkyvyttömyyseläke - Invalidpension	6,2	0,2	0,1	1,7	0,4	0,2	80,1	1,2		
Muu eläke - Annan pension	2,1	0,6	0,4	6,5	3,6	0,2	3,6	46,0		
Toisen henkilön tulot - Annan persons inkomster	19,8	7,1	6,1	30,9	81,7	76,0	8,9	22,7		
Työttömyyskorvaus tai -avustus, äitiys- raha, sairauspäiväraha, tms. - Arbets- löshetsersättning eller understöd, moderskaps-, sjukdagpenning, o.dyl.	2,1	2,0	0,8	28,9	4,0	1,3	2,1	5,6		
Opinto- tai muu laina, omaisuutulot - Studie- eller annat lån, inkomster av förmögenhet	2,4	0,7	0,6	3,0	3,3	13,0	0,7	2,5		
Tuntematon - Okänd	0,2	0,1	0,1	0,7	0,5	0,7	0,1	0,9		

4. 15-64-VUOTIAS VÄESTÖ, TYÖVOIMA JA TYÖVOIMAN KUULUMATON VÄESTÖ SUKUPUOLEN JA YLEISSIVISTYKSEN MUKAAN, SYKSY 1980
 BEFOLKNINGEN I ÅLDERN 15-64 ÅR, ARBETSKRAFTEN OCH BEFOLKNING SOM INTE TILLHÖR ARBETSKRAFTEN EFTER KÖN OCH ALLMÄNBILDNING, HÖSTEN 1980

Yleissivistys Allmänbildning	15-64-vuotiaat - åringar														
	Yhteensä Sammanlagt		Miehet Män		Naiset Kvinnor		Työvoima - Arbetskraften				Työvoimaan kuulumattomat - Ej i arbetskraften				
Yhteensä - Sammanlagt	3 236	1 584	1 652	2 360	1 224	1 136	876	360	516						
Ylioppilastutkinto - Studentexamen	426	191	235	305	141	164	121	51	70						
Keski- tai peruskoulu - Mellan- eller grundskola	742	329	412	474	214	260	268	115	152						
Kansakoulu tai osan keski- tai peruskoulua tai vähemmän - Folkskola eller delvis mellan- eller grundskola eller mindre	2 063	1 061	1 002	1 578	867	711	485	193	292						
Tuntematon - Okänd	5	2	3	3	1	1	2	1	1						
Yhteensä - Sammanlagt	100,0	100,0	100,0	100,0	100,0	100,0	100,0	100,0	100,0						
Ylioppilastutkinto - Studentexamen	13,1	12,0	14,2	12,9	11,5	14,5	13,8	14,1	13,6						
Keski- tai peruskoulu - Mellan- eller grundskola	22,9	20,8	24,9	20,1	17,5	22,9	30,5	32,0	29,5						
Kansakoulu tai osan keski- tai peruskoulua tai vähemmän - Folkskola eller delvis mellan- eller grundskola eller mindre	63,8	67,0	60,7	66,9	70,9	62,5	55,4	53,6	56,6						
Tuntematon - Okänd	0,2	0,2	0,2	0,1	0,1	0,1	0,3	0,3	0,3						

5. 15-64-VUOTIAS VÄESTÖ TOIMINNAN LAADUN JA YLEISSIVISTYKSEN MUKAAN, SYKSY 1980
BEFOLKNINGEN I ÅLDERN 15-64 ÅR EFTER VERKSAMHETENS ART OCH ALLMÄNBILDNING, HÖSTEN 1980

Yleissivistys Allmänbildning	15-64-vuotiaat - åringar									
	Yhteensä Sammanlagt			Työvoima - Arbetskraften			Työvoimaan kuulumattomat - Ej i arbetskraften			
	Yhteensä Sammanlagt	Yhteensä Sammanlagt	Työlliset Sysselsatta	Työttömät Arbetslösa	Yhteensä Sammanlagt	Kotitaloustyö- tä tekevät I hushålls- arbete	Koululaiset ja opiske- lijät Studeraende	Varusmiehet Beväringar	Muut Övriga	
	1 000 henkeä - personer									
Yhteensä - Sammanlagt	3 236	2 360	2 256	104	876	154	402	31	289	
Ylioppilastutkinto - Studentexamen	426	305	296	8	121	17	83	9	12	
Keski- tai peruskoulu - Mellan- eller grundskola	742	474	447	27	268	27	210	13	17	
Kansakoulu tai osan keski- tai peruskoulua tai vähemmän - Folkskola eller delvis mellan- eller grundskola eller mindre	2 063	1 578	1 509	69	485	109	108	9	259	
Tuntematon - Okänd	5	3	3	0	2	0	1	-	1	
Yhteensä - Sammanlagt	100,0	100,0	100,0	100,0	100,0	100,0	100,0	100,0	100,0	
Ylioppilastutkinto - Studentexamen	13,1	12,9	13,1	8,0	13,8	10,8	20,6	30,4	4,1	
Keski- tai peruskoulu - Mellan- eller grundskola	22,9	20,1	19,9	25,6	30,5	17,7	52,3	42,1	5,8	
Kansakoulu tai osan keski- tai peruskoulua tai vähemmän - Folkskola eller delvis mellan- eller grundskola eller mindre	63,8	66,9	66,9	66,4	55,4	71,0	26,8	27,5	89,7	
Tuntematon - Okänd	0,2	0,1	0,1	0,0	0,3	0,5	0,3	-	0,4	

6. 15-64-VUOTIAS VÄESTÖ SUKUPUOLEN, SIVILLISÄÄTYN, IÄN, YLEISSIVISTYKSEN JA VAPAA-AJAN OPISKELUN MUKAAN, SYKSY 1980
BEFOLKNINGEN I ÅLDERN 15-64 ÅR EFTER KÖN, CIVILSTÄND, ÅLDER, ALLMÄNBILDNING OCH FRITIDSSTUDIER, HÖSTEN 1980

Sivillisääty - Civilstånd Ikä - Ålder Yleissivistys - Allmänbildning		15-64-vuotiaan väestön vapaa-ajan opiskelu - Den 15-64-åriga befolkningens fritidsstudier												
		Molemmat sukupuolet - Båda könen					Miehet - Män					Naiset - Kvinnor		
		Yhteensä Samman- lagt	Opiskeli vapaa- aikana Studerade på fritid	Opiskelleiden %-osuus Studerandes %-andel	Yhteensä Samman- lagt	Opiskeli vapaa- aikana Studerade på fritid	Opiskelleiden %-osuus Studerandes %-andel	Yhteensä Samman- lagt	Opiskeli vapaa- aikana Studerade på fritid	Opiskelleiden %-osuus Studerandes %-andel	Yhteensä Samman- lagt	Opiskeli vapaa- aikana Studerade på fritid	Opiskelleiden %-osuus Studerandes %-andel	
		1 000 henkeä - personer												
		%												
Sivillisääty - Civilstånd														
Yhteensä - Sammanlagt		3 236	409	12,7	1 584	114	7,2	1 652	295	17,9				
Naimisissa - Gifta		1 841	241	13,1	891	74	8,3	950	167	17,6				
Naimattomat ¹⁾ - Ogifta ¹⁾		1 395	168	12,1	693	40	5,7	702	128	18,3				
Ikä - Ålder														
15-64		3 236	409	12,7	1 584	114	7,2	1 652	295	17,9				
15-24		784	90	11,5	408	24	5,8	376	66	17,6				
25-34		810	130	16,1	402	40	10,0	408	90	22,2				
35-44		634	95	15,0	319	26	8,3	315	69	21,8				
45-54		541	54	9,9	266	16	5,9	275	38	13,8				
55-64		467	40	8,6	189	8	4,3	278	32	11,5				
Yleissivistys - Allmänbildning														
Yhteensä - Sammanlagt		3 236	409	12,7	1 584	114	7,2	1 652	295	17,9				
Ylioppilastutkinto- Studentexamen		426	95	22,4	191	30	15,8	235	65	27,8				
Keski- tai peruskoulu- Mellan- eller grundskola		742	117	15,8	329	26	8,0	412	91	22,0				
Kansakoulu tai osan keski- tai peruskoulua tai vähemmän - Folkskola eller delvis mellan- eller grundskola eller mindre		2 063	196	9,5	1 061	58	5,4	1 002	139	13,8				
Tuntematon - Okänd		5	0	..	2	-	..	3	0	..				

1) Muut kuin naimisissa olevat - Andra än gifta

7. 15-64-VUOTIAS VÄESTÖ TOIMINNAN LAADUN JA VAPAA-AJAN OPISKELUN MUKAAN SEKÄ TYÖLLISET JA TYÖTTÖMÄT IÄN JA VAPAA-AJAN OPISKELUN MUKAAN, SYKSY 1980
 BEFOLKNINGEN I ÅLDERN 15-64 ÅR, EFTER VERKSAMHETENS ART OCH FRITIDSSTUDIER SAMT SYSSLSATTA OCH ARBETSLÖSA ENLIGT ÅLDER OCH FRITIDSSTUDIER, HÖSTEN 1980

Toiminnan laatu - Verksamhetens art Ammattiasema - Yrkesställning Ikä - Ålder	15-64-vuotiaan väestön vapaa-ajan opiskelu Den 15-64-åriga befolkningens fritidsstudier		
	Yhteensä Sammanlagt	Opiskeli va- paa-aikana Studerade på fritid	Opiskelleiden %-osuus Studerandes %-andel
	1 000 henkeä - personer		

			%
<u>Yhteensä - Sammanlagt</u>	3 236	409	12,7
Työlliset - Sysselsatta	2 256	311	13,8
Työntekijät - Arbetare	1 019	89	8,7
Toimihenkilöt - Funktionärer	879	182	20,8
Yrittäjät ja avustavat perheenjäsenet - Företagare och medhjälpande familje- medlemmar	358	40	11,2
Työttömät - Arbetslösa	104	9	8,6
Varusmiehet - Beväringar	31	1	3,2
Opiskelijat - Studerande	402	45	11,2
Kotitaloustyötä tekevät - I hushållsarbete	154	21	13,6
Työkyvyttömät, muulla eläkkeellä olevat, muut - Arbetsoförmögna, hade annan pension, övriga	289	22	7,6
<u>Työlliset - Sysselsatta</u>			
15-64	2 256	311	13,8
15-24	329	43	13,1
25-34	689	114	16,5
35-44	576	87	15,2
45-54	441	48	10,9
55-64	221	19	8,6
<u>Työttömät - Arbetslösa</u>			
15-64	104	9	8,6
15-24	35	3	7,9
25-34	27	3	12,9
35-64	41	3	6,3

8. 15-64-VUOTIAAT VAPAA-AIKANA OPISKELLEET SUKUPUOLEN, IÄN, TOIMINNAN LAADUN JA OPPILAITOKSEN MUKAAN, SYKSY 1980
15-64-ÄRIGÅ PERSONER SOM STUDERAR PÅ FRITID EFTER ÅLDER, VERKSAMHETENS ART OCH LÄROANSTALT, HÖSTEN 1980

Sukupuoli - Kön Ikä - Alder Toiminnan laatu - Verksamhetens art	Oppilaitos - Läroanstalt				1 000 henkeä - personer
	15-64-vuotiaat vapaa-aikana opiskelleet 15-64-åriga fritidsstuderande	Kansalais-, työväen- opistossa opiskelleet, muu vapaamuotoinen opiskelu Medborgar-, arbetar- institut, annan frivillig studieform	Peruskoulussa, lukiossa opiskelleet Studerande vid grundskola och gymnasium	Ammatillisessa koulussa tai -opis- tossa opiskelleet Studerande vid yrkesskola eller -institut	
Yhteensä - Sammanlagt	409	349	12	25	32
Miehet - Män	114	91	2	7	16
Naiset - Kvinnor	295	257	10	18	15
Ikä - Alder					
15-64	409	349	12	25	32
15-24	90	68	7	11	5
25-34	130	104	4	9	19
35-44	95	86	1	4	6
45-54	54	52	0	1	1
55-64	40	39	0	0	1
Toiminnan laatu - Verksamhetens art					
Työlliset - Sysselsatta	311	262	9	20	27
Työntekijät - Arbetare	89	80	4	4	1
Toimihenkilöt - Funktionärer	182	144	5	14	25
Yrittäjät ja avustavat perheen- jäsenet - Företagare och medhjälpare familjemedlemmar	40	38	0	2	1
Työttömät - Arbetslösa	9	8	1	0	0
Opiskelijat - Studerande	45	37	2	3	3
Muut - Övriga	44	42	0	2	1

9. 15-64-VUOTIAS VÄESTÖ SUKUPUOLEN JA SIVILLISÄÄDYN, IÄN, LASTEN SEKÄ TYÖTTÖMÄNÄ OLOON MIKKAAN, SYKSY 1980
BEFOLKNINGEN I ÅLDERN 15-64-ÅR EFTER KÖN OCH CIVILSTÄND, ÅLDER, BARN SAMT ARBETSLOSHET, HÖSTEN 1980

Sivillisääty - Civilstånd Ikä - Ålder Lapset - Barn		Työttömänä olo viimeisten 12 kk aikana - Arbetslös under de 12 senaste månaderna											
		Molemmat sukupuolet - Båda könen				Miehet - Män				Naiset - Kvinnor			
		15-64- vuotiaat åringar	Ollut työttö- mänä Varit arbets- lös	Työttömänä olleiden %-osuus De arbets- lösas %-andel	15-64- vuotiaat åringar	Ollut työttö- mänä Varit arbets- lös	Työttömänä olleiden %-osuus De arbets- lösas %-andel	15-64- vuotiaat åringar	Ollut työttö- mänä Varit arbets- lös	Työttömänä olleiden %-osuus De arbets- lösas %-andel			
Yhteensä - Sammanlagt		3 236	344	10,6	1 584	175	11,0	1 652	169	10,3	%		
Naimisissa - Gifta Naimittomat(-) - Ogifta(-)		1 841 1 395	135 209	7,4 15,0	891 693	58 117	6,5 16,8	950 702	77 92	8,1 13,1			
<u>Ikä - Ålder</u>													
15-64		3 236	344	10,6	1 584	175	11,0	1 652	169	10,3			
15-24		784	137	17,5	408	68	16,7	376	68	18,2			
25-34		810	97	12,0	402	52	12,9	408	45	11,1			
35-44		634	40	6,3	319	18	5,6	315	22	7,1			
45-54		541	46	8,4	266	26	9,7	275	20	7,2			
55-64		467	24	5,2	189	11	5,8	278	14	4,9			
Yhteensä - Sammanlagt		3 236	344	10,6	1 584	175	11,0	1 652	169	10,3			
<u>Lapset - Barn</u>													
Ei alle 18 v. lapsia - Har ej barn under 18 år		1 912	235	12,3	969	131	13,6	943	104	11,0			
On alle 18 v. lapsia - Har barn under 18 år		1 323	109	8,2	615	44	7,1	708	65	9,3			
1 lapsi - barn		606	57	9,4	277	21	7,6	329	36	11,0			
2 lasta - barn		524	35	6,8	244	16	6,5	280	19	7,0			
3 lasta - barn -		193	17	8,6	94	7	7,0	99	10	10,1			
On alle 7 v. lapsia - Har barn under 7 år		634	63	10,0	301	25	8,3	333	38	11,4			

1) Muut kuin naimisissa olevat - Andra än gifta

10. 15-64-VUOTIAS VÄESTÖ TOIMINNAN LAADUN, TYÖTTÖMÄN OOLON JA TYÖTTÖMYYDEN KESTON MUKAAN, SYKSY 1980
BEFOLKNINGEN I ÄLDERN 15-64 ÅR EFTER VERKSAMHETENS ART, ARBETSLÖSHET OCH DEN TID ARBETSLÖSHETEN VARAT, HÖSTEN 1980

Työttömänä olo viimeisten 12 kk aikana Arbetslösheten under de 12 senaste månaderna Työttömydens kesto - Den tid arbetslösheten varat	15-64-vuotiaat - åringar						
	Yhteensä Sammanlagt		Toiminnan laatu - Verksamhetens art				Muit Övriga
	Työlliset Sysselsatta	Työttömät Arbetslösa	Opiskelijat Studerande	Kotitaloustyötä tekevät I hushållsarbete	Varusmiehet Beväringar		
	3 236	2 256	104	402	154	31	289
Ollut työttömänä - Varit arbetslösa	344	196	104	29	6	5	4
Työttömänä olleiden %-osuus - De arbetslösas %-andel	10,6	8,7	100,0	7,3	3,8	18,1	1,5
1 000 henkeä - personer							

Yhteensä - Sammanlagt

Ollut työttömänä - Varit arbetslösa

Työttömänä olleiden %-osuus -
De arbetslösas %-andel

Työttömyyden yhteenlaskettu kesto 12 kk aikana
Den sammanlagda tid arbetslösheten varat
under 12 månader

Työttömänä olleet - Varit arbetslösa

0 - 2 vk - veckor

3 - 4 vk - veckor

5 - 8 vk - veckor

9 - 12 vk - veckor

13 - 26 vk - veckor

27 - 35 vk - veckor

36 - 48 vk - veckor

49 - 52 vk - veckor

Tuntematon - Okänd

11. VIIMEISTEN 12 KUUKAUDEN AIKANA TYÖTTÖMÄNÄ OLLLEET IÄN JA TYÖTTÖMYYDEN KESTON MUKAAN, SYKSY 1980
ARBETSLÖSA UNDER DE 12 SENASTE MÅNADERNA EFTER ALDER OCH DEN TID ARBETSLÖSHETEN VARAT, HÖSTEN 1980

Ålder - Ålder	Työttömänä viimeisten 12 kk aikana olleet - Arbetslösa under de 12 senaste månaderna																		
	Yhteensä Sammanlagt		0-2 vk 0-2 veckor		3-4 vk 3-4 veckor		5-8 vk 5-8 veckor		9-12 vk 9-12 veckor		13-26 vk 13-26 veckor		27-35 vk 27-35 veckor		36-48 vk 36-48 veckor		49-52 vk 49-52 veckor		Tuntematon Okänd
	1 000 henkeä - personer																		
15-64	344	36	45	48	50	83	24	21	29	8									
15-24	137	15	24	22	24	34	7	6	3	2									
25-34	97	13	15	11	14	22	7	6	8	1									
35-44	40	3	2	8	5	10	3	4	4	0									
45-54	46	4	3	6	6	10	5	3	5	2									
55-64	24	0	1	1	1	6	2	2	8	3									
15-64	100,0	10,4	13,1	14,0	14,6	24,0	7,1	6,1	8,4	2,3									
15-24	100,0	11,4	17,3	15,8	17,6	24,4	5,4	4,1	2,5	1,5									
25-34	100,0	13,0	15,4	11,4	13,9	23,1	7,9	6,5	7,8	1,0									
35-44	100,0	8,0	6,0	20,7	12,0	25,9	7,2	10,2	9,2	0,8									
45-54	100,0	9,5	7,0	14,1	14,3	22,7	10,6	7,0	11,5	3,3									
55-64	100,0	1,2	2,9	2,9	5,3	24,3	7,0	7,0	36,2	13,2									

Ikä - Ålder

Ikä - Ålder

12. TYÖLLISET SUKUPUOLEN, AMMATTIASEMAN, TOIMIALAN JA TYÖTTÖMÄN OLON MUKAAN, SYKSY 1980
 SYSSLSATTA EFTER KÖN, YRKESSTÄLLNING, NÄRINGSRENN OCH ARBETSÖSHET, HÖSTEN 1980

Ammattiasema - Yrkesställning Toimiala - Näringsgren		15-64-vuotiaat työlliset - 15-64-åriga sysselsatta											
		Molemmat sukupuolet - Båda könen						Miehet - Män			Naiset - Kvinnor		
Työttömänä olo viimeisten 12 kk aikana - Arbetslöshet under de 12 senaste månaderna		Yhteensä Sammanlagt	Ollut työttö- mänä Varit arbets- lös	Työttömänä olleiden %-osuus De arbets- lösas %-andel	Yhteensä Samman- lagt	Ollut työttö- mänä Varit arbets- lös	Työttömänä olleiden %-osuus De arbets- lösas %-andel	Yhteensä Samman- lagt	Ollut työttö- mänä Varit arbets- lös	Työttömänä olleiden %-osuus De arbets- lösas %-andel			
1 000 henkeä - personer				%			%			%			
Ammattiasema - Yrkesställning													
Yhteensä - Sammanlagt		2 256	196	8,7	1 175	105	9,0	1 081	91	8,4			
Palkansaajat - Löntagare		1 898	182	9,6	970	93	9,6	928	89	9,6			
Työntekijät - Arbetare		1 019	128	12,6	619	78	12,6	400	50	12,5			
Toimihenkilöt - Funktionärer		879	54	6,1	351	15	4,2	528	39	7,4			
Maatalouden yrittäjät ja avustavat perheenjäsenet - Jordbruksföretagare och medhjälpande familjemedlemmar		219	5	2,3	115	4	3,6	104	1	0,7			
Muut yrittäjät ja avustavat perheen- jäsenet - Övriga företagare och medhjälpande familjemedlemmar		139	9	7,0	90	8	8,9	49	1	3,2			
Toimiala - Näringsgren													
Kaikki toimialat - Alla näringsgrenar		2 256	196	8,7	1 175	105	9,0	1 081	91	8,4			
Maa- ja metsätalous - Jord- och skogsbruk		276	15	5,6	160	12	7,4	116	3	3,0			
Teollisuus - Industri		642	52	8,1	404	30	7,4	238	22	9,3			
Rakennustoiminta - Byggnads- verksamhet		184	40	21,8	166	37	22,7	18	2	13,6			
Kauppa - Handel		319	22	6,9	127	6	4,5	192	16	8,5			
Liikenne - Samfärdsel		170	10	6,0	121	7	5,8	49	3	6,4			
Rahoitus- ja vakuutus toiminta - Bank- och försäkringsverksamhet		105	7	6,7	37	2	6,5	68	5	6,9			
Palvelukset - Tjänster		560	50	8,9	160	11	6,7	400	39	9,7			

13. TYÖVOIMAAN KUULUMATON VÄESTÖ TOIMINNAN LAADUN JA TYÖHALUKKUUDEN SEKÄ TYÖMAHDOLLISUUDEN MUKAAN, SYKSY 1980
BEFOLKNINGEN SOM INTE TILLHÖR ARBETSKRAFTEN EFTER VERKSAMHETENS ART SAMT ARBETSVILLIGHET OCH ARBETSMÖJLIGHET, HÖSTEN 1980

Työhalukkuus ja työmahdollisuus haastatteluviikolla Arbetsvillighet och arbets- möjlighet under intervju- veckan	Työvoimaan kuulumattomat, ilman työkyvyttömiä ja varusmiehiä - Ej i arbetskraften, exkl. arbetsförmögna och beväringar						
	Yhteensä Sammanlagt	Kotitaloustyö- tä tekevät I hushålls- arbete	Koululaiset ja opisteli- jät Studerande	Muut Övriga	Yhteensä Sammanlagt	Kotitaloustyö- tä tekevät I hushålls- arbete	Koululaiset ja opisteli- jät Studerande
	1 000 henkeä - personer						
	%						
Yhteensä - Sammanlagt	605	154	402	49	100,0	100,0	100,0
Olisi halunnut olla työssä - Villle arbete	125	46	72	7	20,7	29,7	14,4
Ei halunnut olla työssä - Villle inte arbete	467	103	324	40	77,2	66,8	81,9
Ei osaa sanoa - Kan inte säga	13	5	6	2	2,1	3,5	3,7

Työhalukkuus haastatteluviikolla - Arbets-
villighet under intervjuveckan

Yhteensä - Sammanlagt	125	46	72	7	20,7	29,7	14,4
Olisi halunnut olla työssä - Villle arbete	50	24	20	6	40,3	52,7	84,7
Ei halunnut olla työssä - Villle inte arbete	73	21	51	1	58,3	46,6	9,7
Ei osaa sanoa - Kan inte säga	2	0	1	0	1,4	0,7	5,6

Työmahdollisuus haastatteluviikolla - Arbets-
möjlighet under intervjuveckan

Työhön halukkaat yhteensä - Arbets- villiga sammanlagt	125	46	72	7	100,0	100,0	100,0
Olisi voinut ottaa vastaan työtä 2 viikon kuluessa 1) - Skulle ha kunnat börja arbete inom 2 veckor 1)	50	24	20	6	40,3	52,7	84,7
Oli este työssäkäyntiin - Var förhindrad att arbete	73	21	51	1	58,3	46,6	9,7
Ei osaa sanoa - Kan inte säga	2	0	1	0	1,4	0,7	5,6

1) Piilotetyttömät - Dolt arbetslösa

14. TYÖVOIMAAN KUULUMATON VÄESTÖ SUKUPUOLEN, IÄN JA TYÖHALUKKUUDEN SEKÄ TYÖMAHDOLLISUUDEN MUKAAN, SYKSY 1980
BEFOLKNINGEN SOM INTE TILLHÖR ARBETSKRAFTEN EFTER KÖN, ÅLDER, ARBETSVILLIGHET OCH ARBETSMÖJLIGHET, HÖSTEN 1980

Sukupuoli - Kön Työhalukkuus ja työmahdollisuus haastatteluviikolla Arbetsvillighet och arbetsmöjlighet under intervjuveckan	Työvoimaan kuulumattomat, ilman työkyvyttömiä ja varusmiehiä Ej i arbetskraften, exkl. arbetsoförmögna och beväringar						
	Ikä - Ålder						
	15-64	15-19	20-24	25-34	35-44	45-54	55-64
1 000 henkeä - personer							

Molemmat sukupuolet - Båda könen

Työhalukkuus haastatteluviikolla - Arbets-
villighet under intervjuveckan -----

Yhteensä - Sammanlagt	605	298	90	80	28	26	83
Olisi halunnut olla työssä - Ville arbeta	125	59	13	20	10	10	13
Ei halunnut olla työssä - Ville inte arbeta	467	234	75	59	17	14	68
Ei osaa sanoa - Kan inte säga	13	5	2	1	1	2	2

Työmahdollisuus haastatteluviikolla - Arbets-
möjlighet under intervjuveckan -----

Työhön halukkaat yhteensä - Arbetsvilliga sammanlagt	125	59	13	20	10	10	13
Olisi voinut ottaa vastaan työtä 2 viikon kuluessa ¹⁾ - Skulle ha kunnat börja arbeta inom 2 veckor ¹⁾	50	16	5	8	6	6	9
Oli este työssäkäyntiin - Var förhindrad att arbeta	73	42	8	12	4	4	3
Ei osaa sanoa - Kan inte säga	2	1	-	-	-	0	0

Naiset - Kvinnor

Työhalukkuus haastatteluviikolla - Arbets-
villighet under intervjuveckan -----

Yhteensä - Sammanlagt	394	157	53	64	26	25	69
Olisi halunnut olla työssä - Ville arbeta	86	28	9	18	9	10	12
Ei halunnut olla työssä - Ville inte arbeta	299	128	42	45	16	13	55
Ei osaa sanoa - Kan inte säga	9	1	1	1	1	2	2

Työmahdollisuus haastatteluviikolla - Arbets-
möjlighet under intervjuveckan -----

Työhön halukkaat yhteensä - Arbetsvilliga sammanlagt	86	28	9	18	9	10	12
Olisi voinut ottaa vastaan työtä 2 viikon kuluessa ¹⁾ - Skulle ha kunnat börja arbeta inom 2 veckor ¹⁾	40	9	4	7	5	6	9
Oli este työssäkäyntiin - Var förhindrad att arbeta	45	19	5	11	3	4	3
Ei osaa sanoa - Kan inte säga	1	0	-	-	-	0	0

1) Piilotyöttömät - Dolt arbetslösa

15. TYÖVOIMAAN KUULUMATTOMAT NAISET YHTEENSÄ JA KOTITALOUSTYÖTÄ TEKEVÄT NAISET LASTEN IÄN, TYÖHALUKKUUDEN JA TYÖMAHDOLLISUUDEN MUKAAN, SYKSY 1980
 DET SAMMANLAGDA ANTALLET KVINNOR SOM INTE TILLHÖR ARBETSKRAFTEN OCH KVINNOR I HUSHÅLLSARBETE EFTER BARNENS ÅLDER, ARBETSVILLIGHET OCH
 ARBETSMÖJLIGHET, HÖSTEN 1980

Alle 18 v. lepsset Barn under 18 år Nuorimman lapsen ikä Det yngsta barnets ålder	Työvoimaan kuulumattomat naiset, ilman työkyvyttömiä Kvinnor ej i arbetskraften, exkl. arbetsförmögna		Näistä - Av dessa Kotitaloustyötä tekevät naiset - Kvinnor i hushållsarbete							
	Yhteensä Samman- lagt	Työhön halukkaita haastatteluviikolla Arbetsvillliga under intervjuveckan	Yhteensä Samman- lagt	Työhön halukkaita haastatteluviikolla Arbetsvillliga under intervjuveckan	Yhteensä Samman- lagt	Työmahdollisuus - Arbetsmöjlighet				
							Yhteensä Samman- lagt	Oli este työssä- käyntiin Var för- hindrad att arbeta	Oli este työssä- käyntiin Var för- hindrad att arbeta	Tunte- meton Okänd
	1 000 henkeä - personer									
Neiset yhteensä - Kvinnor sammanlagt	394	86	40	45	1	153	45	24	21	0
Ei alle 18 v. lapsia - Har ej barn under 18 år	280	49	21	27	1	50	12	7	5	-
On alle 18 v. lapsia - Har barn under 18 år	114	37	19	18	0	103	33	17	16	0
Nuorimman lapsen ikä - Det yngsta barnets ålder										
Yhteensä - Sammanlagt	114	37	19	18	0	103	33	17	16	0
Alle vuoden - Under 1 år	22	3	-	3	..	21	3	-	3	..
1-3 v. - år	45	15	7	8	..	40	13	6	7	..
4-6 v. - år	11	3	1	2	..	10	3	1	2	..
7-12 v. - år	17	8	6	2	..	15	7	5	2	..
13-17 v. - år	18	7	5	2	..	16	7	5	2	..
On alle 7 v. lapsia - Har barn under 7 år	78	21	8	13	-	71	20	7	13	-

1) Piiloytöttömät - Dolt arbetslösa

16. PIILOTYÖTTÖMÄT IÄN, TOIMINNAN LAADUN, PIILOTYÖTTÖMYYDEN SYYN, TYÖKOKEMUKSEN, VIIMEISEN TYÖSSÄOLON, SUKUPUOLEN JA NAISTEN SIVILISÄÄDYN MUKAAN, SYKSY 1980
DOLT ARBETSLÖSA ENLIGT ÄLDER, VERKSAMHETENS ART, EFTER ORSAKEN TILL DOLD ARBETSLÖSHET, ARBETS-
ERFARENHET, SENASTE ANSTÄLLNING, KÖN OCH EFTER KVINNORNAS CIVILSTÄND, HÖSTEN 1980

Ikä - Ålder Toiminnan laatu Verksamhetens art Piilotyöttömyyden syy Orsaken till dold arbetslöshet Työkokemus Arbetserfarenhet Viimeinen työssäolo Senaste anställning	Piilotyöttömät - Dolt arbetslösa			Miehet - Män
	Yhteensä Sammanlagt	Naiset - Kvinnor		
		Yhteensä Sammanlagt	Naimisissa Giftna	
	1 000 henkeä - personer			

Ikä - Ålder

15-64	50	40	24	10
15-24	21	13	..	8
25-34	8	7	..	1
35-44	6	6	..	0
45-54	6	6	..	-
55-64	9	8	..	1

Toiminnan laatu -
Verksamhetens art

Yhteensä - Sammanlagt	50	40	24	10
Kotitaloustyötä tekevä - I hushållsarbete	24	24	..	0
Opiskelija - Studerande	20	12	..	8
Muu työvoimaan kuulumaton - Andra som inte tillhör arbetskraften	6	4	..	2

Piilotyöttömyyden syy -
Orsak till dold arbetslöshet

Yhteensä - Sammanlagt	50	40	24	10
Paikkakunnalla ei ole sopivaa työtä - Det har inte funnits lämpligt arbete på orten	25	20	11	5
Ei usko omiin mahdolli- suuksiin, ei omaa riittävää koulutusta - Tror inte på egna möjligheter, har inte tillräcklig utbildning	23	18	12	5
Muu syy - Annan orsak	2	2	1	0
Tuntematon - Okänd	0	0	-	0

Työkokemus - Arbetserfarenhet

Yhteensä - Sammanlagt	50	40	24	10
Ei työkokemusta - Ingen arbetserfarenhet	8	5	..	3
On työkokemusta - Har arbets- erfarenhet	42	35	..	7

Aika viimeisestä työssäolosta -
Tid sedan senaste anställning

Työkokemusta omaavat - Personer med arbetserfarenhet	42	35	..	7
Alle vuoden - Under 1 år	18	13	..	5
1-2 v. - år	5	3	..	2
3-5 v. - år	6	6	..	-
6-9 v. - år	6	5	..	0
10 v. - år -	7	7	..	0
Tuntematon - Okänd	-	-	..	-

17. TYÖVOIMAAN KUULUMATON VÄESTÖ SUKUPUOLEN, IÄN JA TYÖSSÄKÄYNNIN ESTEEN MUKAAN SEKÄ TYÖVOIMAAN KUULUMATTOMAT NAISET LASTEN JA TYÖSSÄKÄYNNIN ESTEEN MUKAAN, SYKSY 1980
BEFOLKNINGEN SOM INTE TILLHÖR ARBETSKRAFTEN EFTER KÖN, ÅLDER OCH ARBETSFÖRHINDER SAMT KVINNOR SOM INTE TILLHÖR ARBETSKRAFTEN EFTER BARN OCH ARBETSFÖRHINDER, HÖSTEN 1980

Sukupuoli - Kön Ikä - Ålder	Työvoimaan kuulumattomat (ilman työkyvyttömiä, varusmiehiä ja piilotyöttömiä) Ej i arbetskraften (utan arbetsoförmögna, värnpliktiga och dolt arbetslösa)									
	Opiskelu Studier	Lasten tai kodin hoito Barna- eller hemvård	Korkea ikä tai pitkä- aikainen sairaus Hög ålder eller lång- varig sjuk- dom	Puolison toi- vomu kotona- olosta Makens önske- mål varit att stannat hemma	Ansio työ ei taloudelli- sesti vält- tämätöntä Förvärvs- arbete är inte ekonomiskt nödvändigt	Sairaana tai vanhan omai- sen hoitamai- nen Vård av sjuk- eller gammal nära anhörig	Eläke-etu menettämisen verotus Förlust av pensions- förmåner, beskattnings	Muu Övrigt	Tuntematon Okänt	
	1 000 henkeä - personer									
<u>Yhteensä - Sammanlagt</u>	555	381	81	50	3	12	7	6	10	5
Miehet - Män	201	184	-	8	-	3	-	2	2	2
Naiset - Kvinnor	354	197	81	42	3	9	7	4	8	3
<u>Ikä - Ålder</u>										
15-64	555	381	81	50	3	12	7	6	10	5
15-24	366	349	12	-	-	-	-	-	3	2
25-34	73	28	41	-	1	-	-	0	2	0
35-44	22	3	14	1	1	1	1	-	1	-
45-54	21	1	7	4	1	3	2	0	2	1
55-64	73	-	7	45	-	7	4	6	2	1
<u>Naiset - Kvinnor</u>										
Yhteensä - Sammanlagt	354	197	81	42	3	9	7	4	8	3
Ei alle 18 v. lapsia - Har ej barn under 18 år	259	189	9	37	1	6	5	3	5	3
On alle 18 v. lapsia - Har barn under 18 år	95	8	72	4	2	3	2	1	3	0
On alle 7 v. lapsia lapsia - Har barn under 7 år	70	7	61	-	1	-	-	0	1	-

18. TYÖVOIMAAN KUULUMATON VÄESTÖ TOIMINNAN LAADUN, SUKUPUOLEN, TYÖKOKEMUKSEN JA VIIMEISEN TYÖSSÄOLOJEN MUKAAN, SYKSY 1980
BEFOLKNING SOM INTE TILLHÖR ARBETSKRAFTEN EFTER VERKSAMHETENS ART, KÖN, ARBETSERFARENHET OCH SENASTE ANSTÄLLNING, HÖSTEN 1980

Työkokemus - Arbetserfarenhet Aika viimeisestä työssäolosta Tid sedan senaste anställning	Työvoimaan kuulumattomat ¹⁾ - Ej i arbetskraften ¹⁾											
	Yhteensä Sammanlagt		Miehet Män		Naiset Kvinnor		Kotitaloustyötä teke- vät - I hushållsarbete		Koululaiset ja opiskelijat Studierande		Muut Övriga	
	Yhteensä Sammanlagt	Miehet Män	Naiset Kvinnor	Yhteensä Sammanlagt	Naiset Kvinnor	Yhteensä Sammanlagt	Miehet Män	Naiset Kvinnor	Yhteensä Sammanlagt	Miehet Män	Naiset Kvinnor	
1 000 henkeä - personer												
Yhteensä - Sammanlagt	605	211	394	154	153	402	192	210	49	18	31	
Ei työkokemusta - Ingen arbetserfarenhet	138	59	79	11	11	125	59	66	2	0	2	
On työkokemusta - Har arbetserfarenhet	465	152	313	142	141	276	132	144	46	18	28	
Tuutematton - Okänd	1	-	1	0	0	0	0	0	0	-	0	
Työkokemusta omaavat yhteensä - Personer med arbetserfarenhet sammanlagt	465	152	313	142	141	276	132	144	46	18	28	
Aika viimeisestä työssäolosta - Tid sedan senaste anställning												
Alle vuosi - Under 1 år	280	122	158	28	28	242	118	124	10	3	7	
1 - 2 v. - år	56	17	39	20	19	26	10	15	11	6	4	
3 - 5 v. - år	51	6	45	36	36	6	3	3	9	3	6	
6 - 9 v. - år	26	4	22	18	18	1	-	1	7	3	4	
10 v. - år -	49	2	46	38	38	1	-	1	9	2	7	
Tuutematton - Okänd	2	-	2	2	2	-	-	-	0	-	0	

1) Ilman työkyvyttömiä ja asevelvollisia - Exkl. arbetsförmögna och beväringar

19. TYÖVOITMAAN KUULUMATON VÄESTÖ TOIMINNAN LAADUN, SUKUPULEN JA MYÖHEMMÄN TYÖHÖN MENON MUKAAN, SYKSY 1980
BEFOLKNINGEN SOM INTE TILLHÖR ARBETSKRAFTEN EFTER VEKSAHETTENS ART, KÖN OCH SENARE INTRÄDE I ARBETSLIVET, HÖSTEN 1980

Myöhempi työhön meno Senare inträde i arbetslivet	Työvoimaan kuulumattomat ¹⁾ - Ej i arbetskraften ¹⁾											
	Yhteensä Sammanlagt		Miehet Män		Naiset Kvinnor		Kotitaloustyötä tekevät I hushållsarbete		Koululaiset ja opiske- lijät - Studerande		Muut Övriga	
	Yhteensä Sammanlagt	Miehet Män	Naiset Kvinnor	Yhteensä Sammanlagt		Yhteensä Sammanlagt		Yhteensä Sammanlagt		Yhteensä Sammanlagt		Yhteensä Sammanlagt
				Naiset Kvinnor	Kvinnor	Naiset Kvinnor	Naiset Kvinnor	Naiset Kvinnor	Naiset Kvinnor			
Yhteensä - Sammanlagt	504	193	312	105	105	105	380	197	19	10	10	
Ei aio mennä työhön - Tänker inte arbeta	32	7	26	22	22	22	-	-	11	5	5	
Aikoo mennä työhön - Tänker arbeta	463	186	277	77	77	77	380	197	6	3	3	
1-12 kk. kuluessa - inom 1-12 mån	110	40	70	23	23	23	85	46	2	1	1	
1-2 v. kuluessa - inom 1-2 år	96	47	49	12	12	12	83	36	1	0	0	
2-4 v. kuluessa - inom 2-4 år	106	48	58	11	11	11	94	47	1	-	-	
Myöhemmin - Senare	114	38	76	21	21	21	93	55	0	0	0	
Ei osaa sanoa - Kan inte säga	37	13	24	10	10	10	25	12	1	1	1	
Tuntematon - Okänd	9	0	9	6	6	6	-	-	2	2	2	

1) Ilman piilotyöttömiä, varusmiehiä, työkyvyttömiä ja korkean iän takia työhön estyneitä.
Exkl. dolt arbetslösa, beväringar, arbetsoförmögna och personer som på grund av hög ålder inte kan arbeta

21. VARUSMIESTEN TOIMINTA ENNEN ASEPALVELUA JA AIOTTU TOIMINTA ASEPALVELUN JÄLKEEN, SYKSY 1980
BEVÄRINGARS VERKSAMHET FÖRE VÄRNPFLIKTSTIDEN OCH PLANERAD VERKSAMHET EFTER DEN, HÖSTEN 1980

Toiminta ennen asepalvelua Verksamheten före värnpliktstid	Varusmiehet - Beväringar						Ei osaa sanoa Kan inte säga
	Yhteensä Sammanlagt	Aiottu toiminta asepalvelun jälkeen - Planerad verksamhet efter värnpliktstid					
		Menee työhön - Börjar arbeta					
		Yhteensä Sammanlagt	Työpaikka tiedossa Har arbets- plats	Ei työpaikkaa Har ej arbets- plats	Opiskelu Studier		
	1 000 henkeä - personer						

Varusmiehet yhteensä - Beväringar
sammanlagt

31 22 14 8 6 3

Työssä - I arbete

19 15 13 2 2 1

Työtön - Arbetslös

4 3 - 3 1 0

Koululainen tai opiskelija -
Studerande

8 4 1 3 2 1

Muu - Övrig

1 - - - 0 1

22. TYÖTTÖMÄT JA TYÖTTÖMYYSASTEET SUKUPUOLEN JA IÄN SEKÄ SIVILISÄÄDYN JA LASTEN MUKAAN, SYKSY 1980
ARBETSLÖSA OCH RELATIVA ARBETSLÖSHETSTAL EFTER KÖN OCH ÅLDER SAMT EFTER CIVILSTÅND OCH BARN, HÖSTEN 1980

Sukupuoli - Kön Sivillisääty - Civilstånd Lapset - Barn Ikä - Ålder	Työvoima Arbetskraften	Työttömät Arbetslösa	Työttömyysaste Relativt arbetslöshetstal
	1 000 henkeä - personer		%
Yhteensä - Sammanlagt	2 360	104	4,4
Miehet - Män	1 224	49	4,0
Naiset - Kvinnor	1 136	55	4,8
Naimattomat - Ogifta	847	65	7,7
Naimisissa - Gifta	1 513	39	2,6
Ei alle 18 v. lapsia - Har ej barn under 18 år	1 201	77	6,4
On alle 18 v. lapsia - Har barn under 18 år	1 158	27	2,3
On alle 7 v. lapsia - Har barn under 7 år	545	15	2,7
Ikä - Ålder			
15-64	2 360	104	4,4
15-24	364	35	9,7
25-34	717	27	3,8
35-44	587	12	1,9
45-54	455	14	3,1
55-64	237	16	6,8

23. TYÖTTÖMÄT SUKUPUOLEN JA IÄN SEKÄ YLEISSIVISTYKSEN MUKAAN, SYKSY 1980
ARBETSLÖSA EFTER KÖN OCH ÅLDER SAMT ALLMÄNBILDNING, HÖSTEN 1980

Yleissivistys Allmänbildning	Työttömät - Arbetslösa						Työttömyysaste Relativt arbets- löshetstal
	Sukupuoli - Kön			Ikä - Ålder			
	Yhteensä Sammanlagt	Miehet Män	Naiset Kvinnor	15-64	15-24	25-64	
	1 000 henkeä - personer						
Yhteensä - Sammanlagt	104	49	55	104	35	69	4,4
Ylioppilastutkinto - Studentexamen	8	4	5	8	5	3	2,7
Keski- tai peruskoulu - Mellan- eller grundskola	27	12	14	27	18	8	5,6
Kansakoulu tai osan keski- tai peruskoulua tai vähemmän - Folkskola eller delvis mellan- eller grundskola eller mindre	69	33	36	69	12	57	4,4
	Prosenttia - Prosent						
Yhteensä - Sammanlagt	100,0	100,0	100,0	100,0	100,0	100,0	
Ylioppilastutkinto - Studentexamen	8,0	7,2	8,7	8,0	14,8	4,5	
Keski- tai peruskoulu - Mellan- eller grundskola	25,6	25,1	26,0	25,6	52,5	11,7	
Kansakoulu tai osan keski- tai peruskoulua tai vähemmän - Folkskola eller delvis mellan- eller grundskola eller mindre	66,4	67,7	65,3	66,4	32,7	83,8	

24. TYÖTTÖMÄT SUKUPUOLEN JA IÄN SEKÄ TYÖTTÖMYYDEN SYYN MUKAAN, SYKSY 1980
ARBETSLÖSA EFTER KÖN OCH ÅLDER SAMT ARBETSLÖSHETENS ORSAK, HÖSTEN 1980

Työttömyyden syy Arbetslöshets orsak	Työttömät - Arbetslösa					
	Sukupuoli - Kön			Ikä - Ålder		
	Yhteensä Sammanlagt	Miehet Män	Naiset Kvinnor	15-64	15-24	25-64
	1 000 henkeä - personer					

Yhteensä - Sammanlagt	104	49	55	104	35	69
Pakkoloma - Permittering	7	4	3	7	1	6
Irtisanottiin - Uppsagd	14	7	7	14	2	12
Sovittu työ päättyi - Arbetsförhållandet upphörde	30	15	15	30	12	18
Erosi itse työpaikastaan - Sade själv upp sig	19	8	11	19	5	14
Hakeutuu ensimmäistä kertaa tai uudelleen työelämään - Söker sig för första gången eller på nytt till arbetslivet	22	10	12	22	14	8
Muu syy - Annan orsak	12	5	7	12	1	11

25. TYÖTTÖMÄT AMMATTIASEMAN JA SUKUPUOLEN MUKAAN, SYKSY 1980
ARBETSLÖSA EFTER YRKESSTÄLLNING OCH KÖN, HÖSTEN 1980

Ammattiasema Yrkesställning	Työttömät - Arbetslösa		
	Yhteensä Sammanlagt	Miehet Män	Naiset Kvinnor
	1 000 henkeä - personer		

Työttömät yhteensä - Arbetslösa sammanlagt	104	49	55
Työvoimaan kuuluneet työttömät - Arbetslösa som tillhört arbetskraften	82	39	43
Palkansaajat - Löntagare	77	37	40
Työntekijät - Arbetare	59	32	27
Toimihenkilöt - Funktionärer	18	5	13
Yrittäjät ja muut - Företagare och andra	5	2	3
Työttömät, jotka hakeutuvat ensimmäistä kertaa tai uudelleen työelämään - Arbetslösa som för första gången eller på nytt söker sig till arbetslivet	22	10	12

26. TYÖTTÖMÄT AMMATIN JA SUKUPUOLEN MUKAAN, SYKSY 1980
ARBETSLÖSA EFTER YRKE OCH KÖN, HÖSTEN 1980

Ammatti Yrke	Työttömät - Arbetslösa			
	Yhteensä Sammanlagt	Miehet Män	Naiset Kvinnor	
	1 000 henkeä - personer			
Työttömät yhteensä - Arbetslösa sammanlagt	104	49	55	
Työvoimaan kuuluneet työttömät - Arbetslösa som tillhört arbetskraften				
Kaikki ammatit - Alla yrken	0-9	82	39	43
Teknillinen, luonnont. ja huma- nistinen työ - Tekniskt, naturvet. och humanistiskt arbete	0	6	1	5
Hallinnollinen, tilinpidoll. ja konttoritekn. työ - Administrativt, kameralt och kontorstekniskt arbete	1	7	3	4
Kaupallinen työ - Kommersiellt arbete	2	5	1	4
Maa- ja metsätaloustyö - Lantbruks- och skogsbruksarbete	3	9	5	4
Kaivos- ja louhintatyö - Gruv- och stenbrytningsarbete	4	0	0	-
Kuljetus- ja liikennetyö - Transport- och kommunikationsarbete	5	1	1	-
Teollinen työ - Tillverkningsarbete	6,7	34	23	11
Palvelutyö - Servicearbete	8	20	5	15
Muu työ tai ammatti tuntematon - Annat arbete eller yrke okänt	9	-	-	-
Työttömät, jotka hakeutuvat ensimmäistä kertaa tai uudelleen työelämään - Arbetslösa som för första gången eller på nytt söker sig till arbetslivet		22	10	12

27. TYÖTTÖMÄT SUKUPUOLEN JA TYÖTTÖMYYDEN YHTEENLASKETUN KESTON MUKAAN, SYKSY 1980
ARBETSLÖSA EFTER KÖN OCH DEN SAMMANLAGDA TID ARBETSLÖSHETEN VARAT, HÖSTEN 1980

Työttömyyden yhteenlaskettu kesto viimeisten 12 kk aikana Arbetslöshetens sammanräknade längd under de 12 senaste månaderna	Työttömät - Arbetslösa					
	Yhteensä Sammanlagt	Miehet Män	Naiset Kvinnor	Yhteensä Sammanlagt	Miehet Män	Naiset Kvinnor
	1 000 henkeä - personer			%		
Yhteensä - Sammanlagt	104	49	55	100,0	100,0	100,0
0 - 4 vk - veckor	13	6	7	12,4	12,8	12,0
5 - 12 vk - veckor	15	6	9	15,0	13,8	16,0
13 - 26 vk - veckor	23	10	13	22,2	20,1	24,3
27 - 35 vk - veckor	10	6	4	9,3	12,6	6,5
36 - 48 vk - veckor	11	6	5	10,9	11,6	10,1
49 - 52 vk - veckor	28	12	16	26,8	23,3	29,8
Tuntematon - Okänd	4	3	1	3,4	5,8	1,3

28. TYÖTTÖMÄT SUKUPUOLEN JA IÄN SEKÄ TYÖTTÖMYNDEN YHTÄJAKSOISEN KESTON MUKAAN, SYKSI 1980.
ARBETSLÖSA EFTER KÖN OCH ÅLDER SAMT DEN OAVBRUTNA TID ARBETSLÖSHETEN VARAT, HÖSTEN 1980

Sukupuoli - Kön Ikä - Ålder		Työttömät - Arbetslösa											Tuntematon Okänd
		Yhteensä Sammanlagt		Työttömyyden yhtäjaksoinen kesto viikkoina/kuukausina - Den oavbrutna tid arbetslösheten varat i veckor/månader									
		0-2 vk-veck.	3-4 vk-veck.	1-2 kk-mån.	2-3 kk-mån.	3-5 kk-mån.	6-11 kk-mån.	12-17 kk-mån.	18-23 kk-mån.	24- kk-mån.	Tuntematon Okänd		
Molemmat sukupuolet - Båda könen		104	11	12	17	7	17	9	8	5	14	4	
Miehet - Män		49	5	7	7	4	8	4	4	2	6	2	
Naiset - Kvinnor		55	6	5	10	3	9	5	4	3	8	2	
Ikä - Ålder		1 000 henkeä - personer											
15-64		104	11	12	17	7	17	9	8	5	14	4	
15-24		35	5	6	6	4	8	2	2	1	0	1	
25-64		69	6	6	11	3	9	7	6	4	14	3	
Molemmat sukupuolet - Båda könen		100,0	10,4	12,3	16,3	6,6	16,0	8,5	7,7	4,7	13,8	3,7	
Miehet - Män		100,0	10,7	15,0	14,6	7,2	16,4	8,6	8,0	3,5	12,3	3,7	
Naiset - Kvinnor		100,0	10,1	10,0	17,8	6,0	15,8	8,3	7,4	5,8	15,0	3,8	
Ikä - Ålder		1 000 henkeä - personer											
15-64		100,0	10,4	12,3	16,3	6,6	16,0	8,5	7,7	4,7	13,8	3,7	
15-24		100,0	11,8	18,6	16,3	10,9	21,7	6,0	6,0	2,0	0,8	2,9	
25-64		100,0	8,2	9,2	16,4	4,4	13,1	9,6	8,6	6,1	20,3	4,1	

29. TYÖTTÖMÄT TYÖTTÖMYYDEN SYYN JA YLEISSIVISTYKSEN SEKÄ TYÖTTÖMYYDEN YHTÄJAKSOISEN KESTON MUKAAN, SYKSY 1980
ARBETSLÖSA ENLIGT ORSAK TILL ARBETSLÖSHET OCH ALLMÄNBILDNING SAMT DEN OAVBRUTNA TID ARBETSLÖSHETEN VARAT, HÖSTEN 1980

Työttömyyden syy Orsak till arbetslösheten Yleissivistys Allmänbildning	Työttömät - Arbetslösa					
	Yhteensä Sammanlagt	Työttömyyden kesto kuukausina Arbetslöshetens längd i månader				Tuntematon Okänd
		Alle 2 kk Under 2 mån	2-5 kk 2-5 mån	6-11 kk 6-11 mån	12 kk - 12 mån -	
1 000 henkeä - personer						

Työttömyyden syy - Orsak till
arbetslösheten

Työttömät yhteensä - Arbetslösa sammanlagt	104	40	24	9	27	4
Pakkoloma - Permittering	7	2	1	1	3	0
Irtisanottiin - Blev uppsagd	14	4	3	2	5	0
Sovittu työ päättyi - Arbetsförhållandet upphörde	30	19	6	1	3	0
Erosi itse työpaikastaan - Sade själv upp sig från arbetsplatsen	19	7	3	2	6	1
Hakeutuu ensimmäistä kertaa tai uudelleen työelämään - Söker sig för första gången eller på nytt till arbetslivet	22	5	7	3	6	1
Muu - Övrig	12	3	3	0	4	1

Yleissivistys - Allmänbildning

Työttömät yhteensä - Arbetslösa sammanlagt	104	40	24	9	27	4
Ylioppilastutkinto - Studentexamen	8	6	1	1	0	-
Keski- tai peruskoulu - Mellan- eller grundskola	27	12	7	2	4	1
Kansakoulu tai osan keski- tai peruskoulua tai vähemmän - Folkskola eller delvis mellan- eller grundskola eller mindre	69	22	16	6	22	3

30. TYÖTTÖMÄT SUKUPUOLEN JA TYÖN ETSINTÄTAVAN MUKAAN, SYKSY 1980
ARBETSLÖSA ENLIGT KÖN OCH SÄTT PÅ VILKET DE SÖKT ARBETE, HÖSTEN 1980

Työn etsintätapa Sätt att söka arbete	Työttömät - Arbetslösa					
	Yhteensä Sammanlagt	Miehet Män	Naiset Kvinnor	Osuus työttömistä Andel av alla arbetslösa		
				Yhteensä Sammanlagt	Miehet Män	Naiset Kvinnor
1 000 henkeä - personer				%		

Työttömät yhteensä - Arbetslösa sammanlagt	104	49	55	100,0	100,0	100,0
Etsi työvoimatoimiston kautta - Sökt arbete genom arbetskraftsbyrån	76	34	42	72,7	69,2	75,9
Käynyt työnvälittäjän luona - Besökt arbetsförmedlare	65	29	36	63,0	60,8	65,2
Käyttänyt avovälitystä - Utnyttjat öppen förmedling	49	20	29	47,3	42,1	51,9
Otti suoraan yhteyttä työnantajiin - Genom att direkt kontakta arbets- givare	43	22	21	41,3	45,0	38,1
Seurasi lehti-ilmoituksia tai ilmoitti itse lehdessä - Genom att följa med tidningsannonser eller genom att annonsera själv	66	29	37	63,6	59,5	67,2
Etsi muulla tavoin - Sökt på något annat sätt	13	6	7	12,7	11,5	13,8

32. TYÖTTÖMÄT, PIILOTTYÖTTÖMÄT JA MUUT TYÖVOIMAAN KUULUMATTOMAT TYÖHÖN MENON, YLEISSIVISTYKSEN JA TYÖKOKEMUKSEN MUKAAN, SYKSY 1980
 ARBETSLÖSA, DOLT ARBETSLÖSA OCH ÖVRIGA SOM INTE TILLHÖR ARBETSKRAFTEN EFTER INTRÄDE I ARBETSLIVET, ALLMÄNBILDNING OCH ARBETSERFARENHET, HÖSTEN 1980

Yleissivistys Allmänbildning Työkokemus Arbetserfarenhet	Työttömät Arbetslösa	Työvoimaan kuulumattomat - Ej i arbetskraften					Varusmiehet Beväringar	Työkyvyttömmät ja muut pysy- västi työttölä- män ulkopuo- lella olevat Arbetsför- mögna och övriga defi- nitivt utan- för arbets- livet
		Työvoimaan kuulumattomat - Ej i arbetskraften		Työvoimaan kuulumattomat, jotka voivat mennä työhön myöhemmin		Ei osaa sanoa Kan inte säga		
		Piilotyöt- tömät Dolt arbets- lösa	Yhteensä Sammanlagt	1 kk - 1 v. kuluessa Inom 1 mån.- 1 år	1 v. - 2 v. kuluessa Inom 1-2 år			
		1 000 henkeä - personer						
Yhteensä - Sammanlagt	104	463	110	96	220	37	31	332
Ylioppilastutkinto - Studentexamen	8	91	26	24	38	3	9	..
Keski- tai peruskoulu - Mellan- eller grundskola	27	218	46	47	108	16	13	..
Kansakoulu tai osan keski- tai peruskoulua tai vähemmän - Folkskola eller delvis mellan- eller grund- skola eller mindre	69	153	38	24	73	18	9	..
Tuntematon - Okänd	0	1	-	0	1	-	-	..
Työkokemus - Arbets- erfarenhet								
Yhteensä - Sammanlagt	104	463	110	96	220	37	31	332
Ei työkokemusta - Ingen arbetserfarenhet	5	124	20	21	72	11	2	..
On työkokemusta - Har arbetserfarenhet	99	339	89	75	148	25	29	..
Alle vuoden - Under 1 år	12	153	29	30	81	12	6	..
1 - 2 v. - år	13	73	24	19	28	2	12	..
3 - 5 v. - år	16	53	18	13	19	3	10	..
6 - 9 v. - år	12	27	6	7	10	3	1	..
10 v. - år -	45	33	13	6	10	4	-	..
Tuntematon - Okänd	1	0	0	-	-	-	-	..

33. TYÖTTÖMÄT, PIILTYÖTTÖMÄT JA NE TYÖVOIMAAN KUULUMATTOMAT, JOTKA VOIVAT MENNÄ TYÖHÖN 1 KK-1 V. KULUESSA TOIVOTUN TYÖN JA SUKUPUOLEN MUKAAN, SYKSY 1980
ARBETSLÖSA, DOLT ARBETSLÖSA OCH DE SOM INTE TILLHÖR ARBETSKRAFTEN SOM KAN BÖRJA ARBETA INOM 1 MÅNAD-1 ÅR ENLIGT ÖNSKAT ARBETE OCH KÖN, HÖSTEN 1980

Toivottu työ Önskat arbete	Työttömät Arbetslösa				Piilotyöttömät Dolt arbetslösa				Työvoimaan kuulumattomat, jotka voivat mennä työhön 1 kk-1 v. kuluessa 1) Ej i arbetskraften som kan börja arbeta inom 1 månad- 1 år 1)				Yhteensä Sammanlagt		
	Yhteensä Sammanlagt	Miehet Män	Naiset Kvinnor	Yhteensä Sammanlagt	Miehet Män	Naiset Kvinnor	Yhteensä Sammanlagt	Miehet Män	Naiset Kvinnor	Yhteensä Sammanlagt	Miehet Män	Naiset Kvinnor	Yhteensä Sammanlagt	Miehet Män	Naiset Kvinnor
Toivottu viikkotyöaika - Önskad veckoarbetstid	104	49	55	50	10	40	111	41	70	265	100	165			
Yhteensä - Sammanlagt	81	41	40	18	4	13	88	35	53	187	80	107			
Kokopäivätyö - Heltidsarbete	14	2	12	31	5	26	19	4	15	65	12	53			
Osa-aikatyö - Deltidsarbete	8	5	3	1	0	1	4	2	2	13	7	6			
Ei osaa sanoa - Kan inte säga															
Toivottu vuosityöaika - Önskad årsarbetstid	104	49	55	50	10	40	111	41	70	265	100	165			
Yhteensä - Sammanlagt	82	39	43	33	5	28	96	35	61	211	79	132			
Pysyvää työtä vähintään vuodeksi - Stadigvarande arbete för minst ett år	15	6	9	15	5	10	12	4	7	41	15	26			
Tilapäistä työtä - Tillfälligt arbete	7	4	3	2	0	2	3	1	2	13	6	7			
Ei osaa sanoa - Kan inte säga															
Tekisikö muta kuin säännöllistä päivätyötä - Skulle Ni göra annat än regelbundet dagsarbete	104	49	55	50	10	40	111	41	70	265	100	165			
Yhteensä - Sammanlagt	51	21	30	30	4	26	52	15	37	134	41	93			
Ei - Nej	47	22	24	16	4	12	55	23	32	117	49	68			
Kyllä - Ja	6	5	1	4	2	2	4	3	1	14	10	4			
Ei osaa sanoa - Kan inte säga															
Osa-aikatyötä toivovat - Önskar deltidarbete	14	2	12	31	5	26	19	4	15	65	12	53			
Yhteensä - Sammanlagt	10	2	8	14	2	12	14	3	11	38	7	31			
Menisi myös kokopäivätyöhön - Skulle även ta heltidsarbete															

1) Ilman varusmiehiä - Exkl. beväringar

34. TYÖTTÖMÄT, PIILOTTYÖTTÖMÄT JA NE TYÖVOIMAAN KUULUMATTOMAT, JOTKA VOIVAT MENNÄ TYÖHÖN 1 KK-1 V. KULJESSA, YHTEENSÄ, TOIVOTUN TYÖN JA IÄN MUKAAN, SYKSY 1980
 ARBETSLÖSA, DOLT ARBETSLÖSA OCH DE SOM INTE TILLHÖR ARBETSKRAFTEN SOM KAN BÖRJA ARBETA INOM 1 MÅNAD-1 ÅR, SAMMANLAGT, ENLIGT ÖNSKAT ARBETE OCH ÅLDER, HÖSTEN 1980

Toivottu työ Önskat arbete	Työttömät, piilotyöttömät ja ne työvoimaan kuulumattomat, jotka voivat mennä työhön 1 kk-1 v. kuljessa Arbetslösa, dolt arbetslösa och de som inte tillhör arbetskraften som kan börja arbeta inom 1 månad-1 år ¹⁾							%
	Ikä - Ålder							
	15-64	15-24	25-34	35-44	45-54	55-64	15-64	
1 000 henkeä - personer								
Yhteensä - Sammanlagt	265	131	61	22	23	28	100,0	
Kokopäivätyö - Heltidsarbete	187	104	46	14	12	10	70,5	
Osa-aikatyö - Deltidsarbete	65	22	12	8	10	13	24,7	
Ei osaa sanoa - Kan inte säga	13	5	2	0	1	5	4,8	
Toivottu vuosityöaika - Önskad årsarbetstid	265	131	61	22	23	28	100,0	
Yhteensä - Sammanlagt	211	106	54	20	18	13	79,6	
Pysyvää työtä vähintään vuodeksi - Stadigvarande arbete för minst ett år	41	21	6	1	4	9	15,6	
Tilapäistä työtä - Tillfälligt arbete	13	4	1	0	0	7	4,8	
Ei osaa sanoa - Kan inte säga								
Tekisikö muuta kuin säännöllistä päivätyötä - Skulle Ni göra annat än regelbundet dagsarbete	265	131	61	22	23	28	100,0	
Yhteensä - Sammanlagt	134	55	34	12	15	18	50,5	
Ei - Nej	117	67	25	9	8	8	44,2	
Kyllä - Ja	14	9	1	1	0	2	5,3	
Ei osaa sanoa - Kan inte säga								
Osa-aikatyötä toivovat - Önskar deltidarbete	65	22	12	8	10	13	100,0	
Yhteensä - Sammanlagt	38	13	10	4	6	5	57,6	
Menisi myös kokopäivätyöhön - Skulle även ta heltidsarbete								

1) Ilman varusmiehiä - Exkl. beväringar

35. TYÖTTÖMÄT, PIILOTYÖTTÖMÄT JA NE TYÖVOIMAAN KUULUMATTOMAT, JOTKA VOIVAT MENNÄ TYÖHÖN 1 KK-1 V. KULLESSA SUKUPOLEN, MUUTTOHALUKKUIDEN JA MUUTTO-ALUEEN MUKAAN, SYKSY 1980
 ARBETSLÖSA, DOLT ARBETSLÖSA OCH DE SOM INTE TILLHÖR ARBETSKRAFTEN SOM KAN BÖRJA ARBETA INOM 1 MÅNAD-1 ÅR, ENLIGT KÖN, FLYTTNINGSVILLIGHET OCH -OMRADE, HÖSTEN 1980

Halukkuus muuttaa asuinpaikkakuntaa työn saamiseksi Villighet att byta hemkommun för att få arbete Muuttoalue - Flyttningsområde	Työttömät Arbetslösa		Piilotyöttömät Dolt arbetslösa		Työvoimaan kuulumattomat, jotka voivat mennä työhön 1 kk-1 v. kuluessa Ej i arbetskraften som kan börja arbeta inom 1 månad-1 år)		Yhteensä Sammanlagt					
	Yhteensä Sammanlagt	Miehet Män	Naiset Kvinnor	Yhteensä Sammanlagt	Miehet Män	Naiset Kvinnor	Yhteensä Sammanlagt	Miehet Män	Naiset Kvinnor			
	1 000 henkeä - personer											
Yhteensä - Sammanlagt	104	49	55	50	10	40	111	41	70	265	100	165
Ei halua muuttaa - Vill inte flytta	65	26	39	41	7	34	45	15	30	152	48	103
Muuttaisi - Skulle flytta	33	19	14	9	3	6	60	23	36	101	45	56
Ei osaa sanoa - Kan inte säga	5	3	2	0	0	0	6	2	4	12	6	6
Muuttoalue - Flyttningsområde												
Muuttohalukkaat yhteensä - Flyttningsvilliga sammanlagt	33	19	14	9	3	6	60	23	36	101	45	56
Muuttaisi lähikuntiin - Skulle flytta till närkommuner	7	2	5	2	0	1	12	5	7	20	7	13
Muualle oman läänin alueelle - Någon annanstans inom det egna länet	5	2	3	1	-	1	10	4	6	16	7	9
Muualle Suomeen - Någon annanstans i Finland	11	7	4	3	2	1	21	7	14	35	16	19
Ruotsiin - Till Sverige	1	1	-	-	-	-	2	1	1	3	2	1
Muualle ulkomaille tai mihin vain - Någon annanstans utomlands eller vart som helst	7	5	2	3	1	2	15	5	9	25	12	13
Ei osaa sanoa - Kan inte säga	1	1	0	0	-	0	1	1	-	2	1	1

Muuttohalukkuus - Flyttningsvillighet

Muuttoalue - Flyttningsområde

Muuttohalukkaat yhteensä -
Flyttningsvilliga sammanlagt
Muuttaisi lähikuntiin - Skulle
flytta till närkommuner
Muualle oman läänin alueelle -
Någon annanstans inom det egna länet
Muualle Suomeen - Någon annanstans
i Finland
Ruotsiin - Till Sverige
Muualle ulkomaille tai mihin vain -
Någon annanstans utomlands eller
vart som helst
Ei osaa sanoa - Kan inte säga

1) Ilman varusmiehiä - Exkl. beväringar

36. TYÖTTÖMÄT, PIILOTTYÖTTÖMÄT JA NE TYÖVOIMAAN KUULUMATTOMAT, JOTKA VOIVAT MENNÄ TYÖHÖN 1 KK-1 V. KULUESSA, YHTEENSÄ, IÄN, MUUTTOHALUKKUUDEN JA MUUTTOALUEEN MUKAAN, SYKSY 1980
 ARBETSLOSA, DOLT ARBETSLOSA OCH DE SOM INTE TILLFÖR ARBETSKRAFTEN SOM KAN BÖRJA ARBETA INOM 1 MÅNAD-1 ÅR, SAMMANLACT, ENLIGT ÅLDER, FLYTTINGSVILLIGHET OCH -OMRÅDE, HÖSTEN 1980

	Työttömät, piilottyöttömät ja ne työvoimaan kuulumattomat, jotka voivat mennä työhön lkk-1 v. kuluessa - Arbetslösa, dolt arbetslösa och de som inte tillhör arbetskraften som kan börja arbeta inom 1 månad-1 år*)					
	15-64	15-24	25-34	35-44	45-54	55-64
Halukkuus muuttaa asuinpaikkakuntaa työn saamiseksi						
Villighet att byta hemkommun för att få arbete						
Muuttoalue						
Flyttningsområde						
	Ikä - Ålder					
	1 000 henkeä - personer					
						%

Muuttohalukkuus - Flyttningstillighet

Yhteensä - Sammanlagt	265	131	61	22	23	28	100,0
Ei halua muuttaa - Vill inte flytta	152	56	36	17	17	26	57,5
Muuttaisi - Skulle flytta	101	68	23	4	4	2	38,1
Ei osaa sanoa - Kan inte säga	12	7	2	1	1	0	4,4

Muuttoalue - Flyttningsområde

Muuttohalukkaat yhteensä - Flyttningstilliga sammanlagt	101	68	23	4	4	2	100,0
Muuttaisi lähikuntiin - Skulle flytta till närkommuner	20	15	3	1	1	0	20,2
Muualle oman läänin alueelle - Någon annanstans inom det egna länet	16	12	3	0	0	1	16,4
Muualle Suomeen - Någon annanstans i Finland	35	24	8	1	2	1	34,2
Ruotsiin - Till Sverige	3	2	1	0	0	0	3,1
Muualle ulkomaille tai mihin vain - Någon annanstans utomlands eller vart som helst	25	14	8	1	1	0	24,3
Ei osaa sanoa - Kan inte säga	2	1	0	0	0	0	1,8

1) Ilman varusmiehiä - Exkl. beväringar

37. TYÖTÖTTÖMÄT, PIILOTYÖTTÖMÄT JA NE TYÖVOIMAAN KUULUMATTOMAT, JOTKA VOIVAT MENNÄ TYÖHÖN 1 KK-1 V. KULUESSA KOULUTUSHALUKKUIDEN, TOIVOTUN KOULUTUKSEN JA SUKUPUOLEN MUKAAN, SYKSY 1980
 ARBETSLÖSA, DOLT ARBETSLÖSA OCH DE SOM INTE TILLHÖR ARBETSKRAFTEN SOM KAN BÖRJA ARBETA INOM 1 MÅNAD-1 ÅR, ENLIGT UTBEILDNINGSVILLIGHET, ÖNSKAD UTBEILDNING OCH KÖN, HÖSTEN 1980

Koulutushalukkuus Utbildningsvillighet Toivottu oppilaitos Önskad läroinrättning	Työttömät Arbetslösa		Piilotyöttömät 1) Dolt arbetslösa		Työvoimaan kuulumattomat, jotka aikovat mennä työhön 1 kk-1 v. kulueessa 2) Ej i arbetskraften, som kan börja arbeta inom 1 månad- 1 år 2)		Yhteensä Sammanlagt					
	Yhteensä Sammanlagt	Miehet Män	Naiset Kvinnor	Yhteensä Sammanlagt	Miehet Män	Naiset Kvinnor	Yhteensä Sammanlagt	Miehet Män	Naiset Kvinnor			
	104	49	55	30	2	28	26	2	24	160	53	107
Ei halua lisätä tai hankkia ammatil- lista koulutusta - Vill inte öka eller skaffa sig yrkesutbildning	35	20	15	12	1	11	9	1	8	57	23	34
Haluaa lisätä tai hankkia ammatil- lista koulutusta - Vill öka eller skaffa sig yrkesutbildning	63	25	38	17	1	16	16	1	15	96	27	69
Ei osaa sanoa - Kan inte säga	5	3	2	1	..	1	1	0	1	7	3	4
Toivottu koulutus tai oppilaitos - Önskad utbildning eller läroinrättning												
Koulutushalukkuus - Utbildningsvillighet												
Yhteensä - Sammanlagt	104	49	55	30	2	28	26	2	24	160	53	107
Ei halua lisätä tai hankkia ammatil- lista koulutusta - Vill inte öka eller skaffa sig yrkesutbildning	35	20	15	12	1	11	9	1	8	57	23	34
Haluaa lisätä tai hankkia ammatil- lista koulutusta - Vill öka eller skaffa sig yrkesutbildning	63	25	38	17	1	16	16	1	15	96	27	69
Ei osaa sanoa - Kan inte säga	5	3	2	1	..	1	1	0	1	7	3	4
Toivottu koulutus tai oppilaitos - Önskad utbildning eller läroinrättning												
Koulutushalukkuus yhteensä - Utbildningsvilliga sammanlagt	63	25	38	17	1	16	16	1	15	96	27	69
Ammattikurssi - Yrkeskurs	39	16	22	12	..	12	10	..	10	61	17	44
Ammattikoulu - Yrkeskola	4	2	2	2	..	1	1	..	1	7	2	4
Opistotasoinen koulutus - Skola på institutnivå	11	4	7	1	..	1	1	..	1	14	4	10
Korkeakoulu tai yliopisto - Högskola eller universitet	4	1	2	0	..	-	1	..	1	6	2	4
Ei osaa sanoa - Kan inte säga	5	1	4	1	..	1	2	..	2	8	1	7

1 000 henkeä - personer

Koulutushalukkuus - Utbildningsvillighet

Yhteensä - Sammanlagt
 Ei halua lisätä tai hankkia ammatil-
 lista koulutusta - Vill inte öka
 eller skaffa sig yrkesutbildning
 Haluaa lisätä tai hankkia ammatil-
 lista koulutusta - Vill öka eller
 skaffa sig yrkesutbildning
 Ei osaa sanoa - Kan inte säga

Toivottu koulutus tai oppilaitos -
 Önskad utbildning eller läroinrättning

Koulutushalukkuus yhteensä -
 Utbildningsvilliga sammanlagt
 Ammattikurssi - Yrkeskurs
 Ammattikoulu - Yrkeskola
 Opistotasoinen koulutus -
 Skola på institutnivå
 Korkeakoulu tai yliopisto -
 Högskola eller universitet
 Ei osaa sanoa - Kan inte säga

1) Ilman koululaisia ja opiskelijoita - Exkl. studerande
 2) Ilman koululaisia, opiskelijoita ja varusmiehiä - Exkl. studerande och beväringar

38. TYÖTÖMÄT, PIILOTYÖTÖMÄT JA NE TYÖVOIMAAN KUULUMATTOMAT, JOTKA VOIVAT MENNÄ TYÖHÖN 1 KK-1 V. KULUESSA, YHTIENSÄ, KOULUTUSHALUKKUIDEN, TOIVOJUN KOULUTUKSEN JA IÄN MUKAAN, SYKSY 1980
ARBETSLÖSA, DOLT ARBETSLÖSA OCH DE SOM INTE TILLHÖR ARBETSKRAFTEN SOM KAN BÖRJA ARBETA INOM 1 MÅNAD-1 ÅR, SAMMANLACT, ENLICT UTBEILDINGSVILLIGHET, ÖNSKAD UTBEILDNING OCH ÅLDER, HÖSTEN 1980

Koulutushalukkuus Utbildningsvillighet Toivottu oppilaitos Önskad läroinrättning	Työttömät, piilotyöttömät ¹⁾ ja ne työvoimaan kuulumattomat, jotka voivat mennä työhön 1 kk-1 v. kulueessa- / Arbetslösa, dolt arbetslösa ¹⁾ och de som inte tillhör arbetskraften som kan börja arbeta inom 1 månad-1 år ¹⁾					
	15-64	15-24	25-34	35-44	45-54	55-64
Ikä - Ålder						
1 000 henkeä - personer						%
	160	46	43	20	22	29
	57	9	11	5	9	23
	96	35	30	14	12	5
	7	2	2	1	1	1
						15-64

Koulutushalukkuus - Utbildningsvillighet

Yhteensä - Sammanlagt

Ei halua lisätä tai hankkia ammatillista koulutusta - Vill inte öka eller skaffa sig yrkesutbildning

Haluaa lisätä tai hankkia ammatillista koulutusta - Vill öka eller skaffa sig yrkesutbildning

Ei osaa sanoa - Kan inte säga

Toivottu koulutus tai oppilaitos -

Önskad utbildning eller läroinrättning

Koulutushalukkaat yhteensä -

Utbildningsvilliga sammanlagt

Ammattikurssi - Yrkeskurs

Ammattikoulu - Yrkeskola

Opistotasoinen koulutus -

Skola på institutnivå

Korkeakoulu tai yliopisto -

Högskola eller universitet

Ei osaa sanoa - Kan inte säga

1) Ilman koululaisia, opiskelijoita ja varusmiehiä - Exkl. studerande och beväringar

39. TYÖLLISET SUKUPUOLEN JA IÄN SEKÄ AMMATTIASEMAN JA IÄN MUKAAN, SYKSY 1980
 SYSSELSATTA EFTER KÖN OCH ÄLDER SAMT YRKESSTÄLLNING OCH ÄLDER, HÖSTEN 1980

Ikä Ålder	Työlliset - Sysselsatta						Yrittäjät ja avustavat perheenjäsenet Företagare och medhjälpande familjemedlemmar
	Yhteensä Sammanlagt	Miehet Män	Naiset Kvinnor	Palkansaaajat - Löntagare			
				Yhteensä Sammanlagt	Työntekijät Arbetare	Toimihenkilöt Funktionärer	
1 000 henkeä - personer							
15-64	2 256	1 175	1 081	1 898	1 019	879	358
15-19	91	48	43	85	67	18	5
20-24	238	136	102	223	141	82	15
25-29	328	179	149	301	163	138	27
30-34	361	184	177	313	149	163	48
35-39	310	164	146	266	117	149	44
40-44	266	137	128	216	104	112	50
45-49	221	119	102	176	98	78	45
50-54	220	105	115	168	100	68	52
55-59	154	70	84	109	56	53	45
60-64	67	32	35	41	24	17	26

40. TYÖLLISET SUKUPUOLEN SEKÄ AMMATTIASEMAN MUKAAN TOIMIALOITTAIN, SYKSY 1980
 SYSSSELSATTA ENLIGT NÄRINGSREN EFTER KÖN OCH YRKESSTÄLLNING, HÖSTEN 1980

Toimiala) Näringsgren 1)	TOL MI	Työlliset - Sysselsatta						Yrittäjät ja avustajat per- heenjäsenet Företagare och medhjälpare familjemed- lemmar
		Yhteensä Sammanlagt	Miehet Män	Naiset Kvinnor	Palkansaajat - Löntagare		Toimihenkilöt Funktionärer	
					Yhteensä Sammanlagt	Työntekijät Arbetare		
1 000 henkeä - personer								
Kaikki toimialat - Alla näringsgrenar	0-9	2 256	1 175	1 081	1 898	1 019	879	358
Maa- ja metsätalous - Jord- o skogsbruk	1	276	160	116	52	38	14	224
Maatalous - Jordbruk	11,13	242	128	114	22	16	5	220
Metsätalous - Skogsbruk	12	34	32	2	30	21	9	4
Teollisuus - Industri	2,3,4	642	404	238	623	465	158	19
Kulutustav.teoll. - Konsum.varuind.	31,32	146	48	98	140	112	28	6
Puu-, paperi- ja graafinen teoll. - Trävaru-, pappers- och grafisk ind.	33,34	171	120	51	166	124	42	5
Metalli- ja kaivannaisteollisuus - Metall- och gruvindustri	2,37,38	221	165	56	216	159	57	5
Muu teollisuus - Övrig industri	35,36,39,4	104	71	33	101	70	31	3
Rakennustoiminta - Byggnadsverksamhet	5	184	166	18	167	134	33	17
Talonnrakennus - Husbyggn.verksamhet	51	128	114	14	118	96	22	10
Maa- ja vesirak. - Anläggningsverks.	52	56	52	4	49	38	10	7
Kauppa - Handel	6	319	127	192	278	90	188	41
Tukku- ja vähittäiskauppa - Parti- och detaljhandel	61,62	261	118	143	224	50	174	36
Ravitsemis- ja majoitustoiminta - Restaurang- och hotellverksamhet	63	58	9	49	54	40	14	4
Liikenne - Samfärdsel	7	170	121	49	151	100	51	19
Rahoitus- ja vakuutustoiminta - Bank- och försäkringsverksamhet	8	105	37	68	98	26	72	7
Palvelukset - Tjänster	9	560	160	400	529	166	363	31
Julkisen hallinto - Offentl. förvalt.	91,92	113	59	54	111	30	81	2
Muut yht.kunn. palvelukset - Andra samhällstjänster	93	377	77	300	365	101	263	12
Muut palvelukset - Övriga tjänster	94-96	70	24	46	52	34	18	17

1) Sanasto s. 93 - Nomenklatur ss. 93

Ammatti/ Yrke	Työlliset - Sysselsatta							Yrittäjät ja avustavat per- heenjäsenet Företagare och medhjälpare familjemed- lemmar	
	Yhteensä Sammanlagt		Miehet Män		Naiset Kvinnor		Palkansaajat - Löntagare		
	0-9	2 256	1 175	1 081	1 898	1 019	879		358
Kaikki ammatit	0-9	2 256	1 175	1 081	1 898	1 019	879	358	
Teknillinen, luonnont. ja humanistinen työ	0	389	176	213	378	6	372	11	
Tekniikan ja luonnontiet. alaan kuuluva työ	00-02	113	95	18	110	2	108	3	
Lääketieteell. ja sairaanhoitotyö	03,04	115	11	104	113	3	110	2	
Opetusalaan kuuluva työ	05	80	29	51	80	0	80	0	
Taiteen tai muu pääluokan alan työ	06-09	80	41	39	75	1	73	5	
Hallinnollinen, tilinpidollinen ja kontto- riteknillinen työ	1	318	99	219	304	3	301	14	
Yhteiskunn., liiketr. ja järj. hallin- nollinen työ	10,11	81	66	15	72	0	72	8	
Kirjanpito-, kassanhoito- ja konekir- joitustyö	12,13	71	3	68	69	1	68	2	
Muu konttorityö	14,15	166	30	136	162	2	160	4	
Kaupallinen työ	2	161	68	93	127	2	125	34	
Tukku- ja vähittäiskaupan yrittäjät	20-22	45	32	13	17	0	16	28	
Muu kaupallinen työ	23	116	36	80	110	1	109	6	
Maa- ja metsätaloustyö	3	272	158	114	49	39	9	223	
Maa- ja metsätal. johto, karjanhoitotyö	30,31	245	131	114	26	17	8	219	
Metsätyö, riistanhoito, kalastus	32-34	26	26	0	22	22	0	4	
Kaivos- ja louhintatyö	4	7	7	0	7	7	0	0	
Kuljetus- ja liikennetyö	5	149	115	34	131	99	32	18	
Liikenteen kuljetustyö	50-54	84	82	2	66	62	4	18	
Liikenteen palvelutyö, tietoliikennetyö	55-59	65	33	32	64	37	27	0	
Teollinen työ	6,7	661	495	166	625	622	3	36	
Tekstiili-, ompelu- ja nahkateollisuustyö	60-62	71	9	61	67	67	0	4	
Metalli-, konspaja- ja hienomek. teoll. työ	63-65	166	151	15	156	155	0	10	
Sähkö-, maalaus- ja rakennusalan työt	66-69	198	180	18	188	187	1	10	
Elintarvike-, graafinen-, kemiall. ja muu teoll. työ	70-75	103	58	45	99	97	2	4	
Koneiden huolto, pakkaus- ja varastotyö	76-79	123	96	27	115	115	0	8	
Palvelutyö	8	291	49	242	269	240	29	22	
Vartiointi-, suojele-, talous- ja tarjoi- lutyo	80-82	157	28	129	144	119	25	13	
Muu palvelutyö	83-89	134	21	113	125	121	4	9	
Muu työ tai ammatti tuntematon	9	8	8	0	8	1	7	0	

42. PALKANSAAJAT JA YRITTÄJÄT SUKUPUOLEN, AMMATTIASEMAN JA TYÖPAIKAN KOON MUKAAN, SYKSY 1980
LÖNTAGARE OCH FÖRETAGARE EFTER KÖN, YRKESSTÄLLNING OCH ARBETSPLATSENS STORLEK, HÖSTEN 1980

Sukupuoli - Kön Ammattiasema - Yrkeställning	Palkansaaajat ja yrittäjät (ilman maatalousyrittäjiä) Löntagare och företagare (utan jordbruksföretagare)									
	Arbetsplatsens storlek (personer)									
	Yhteensä Sammanlagt	1-4	5-9	10-19	20-99	100-199	200-499	500-	Tuntematon Okänd	
	1 000 henkeä - personer									
	2 037	321	207	233	554	176	193	265	88	
Palkansaaajat - Löntagare	1 898	210	194	224	549	176	193	264	87	
Yrittäjät ja avustavat perheenjäsenet, ilman maataloutta - Företagare och medhjälpare familjemedlemmar, utan jordbruk	139	111	14	9	5	-	-	-	0	
	1 060	156	100	108	299	91	104	163	39	
Palkansaaajat - Löntagare	970	88	90	101	295	91	104	162	39	
Yrittäjät ja avustavat perheenjäsenet, ilman maataloutta - Företagare och medhjälpare familjemedlemmar, utan jordbruk	90	68	11	7	4	-	-	-	0	
	977	165	107	125	255	85	89	102	49	
Palkansaaajat - Löntagare	928	122	104	123	255	85	89	102	48	
Yrittäjät ja avustavat perheenjäsenet, ilman maataloutta - Företagare och medhjälpare familjemedlemmar, utan jordbruk	49	43	3	2	1	-	-	-	-	

Molemmat sukupuolet - Båda könen

Yhteensä - Sammanlagt

Palkansaaajat - Löntagare

Yrittäjät ja avustavat perheenjäsenet, ilman
maataloutta - Företagare och medhjälpare
familjemedlemmar, utan jordbruk

Miehet - Män

Yhteensä - Sammanlagt

Palkansaaajat - Löntagare

Yrittäjät ja avustavat perheenjäsenet, ilman
maataloutta - Företagare och medhjälpare
familjemedlemmar, utan jordbruk

Naiset - Kvinnor

Yhteensä - Sammanlagt

Palkansaaajat - Löntagare

Yrittäjät ja avustavat perheenjäsenet, ilman
maataloutta - Företagare och medhjälpare
familjemedlemmar, utan jordbruk

4.3. TYÖLLISET SUKUPUOLEN, NAISTEN SIVILLISÄÄDYN, AMMATTIASEMAN SEKÄ NORMAALIN TYÖAJAN MUKAAN, SYKSY 1980
SYSSELSATTIA EFTER KÖN, KVINNORNAS CIVILSTÄND, YRKESSTÄLLNING OCH NORMAL ARBETSTID, HÖSTEN 1980

Sukupuoli - Kön Sivillisääty - Civilstånd Ammattiasema - Yrkesställning	Työlliset - Sysseletsatta						Osa-aikatyölliset Deltidssysseletsatta (1-29 tuntia - timmar)		
	Normaali työaika, tuntia viikossa - Normal arbetstid, timmar per vecka								
	Yhteensä Sammanlagt	1-19	20-29	30-34	35-40	41-		Tuntematon Okänd	
Yhteensä - Sammanlagt	2 256	62	107	66	1 691	314	16	169	7,4
Miehet - Män	1 175	15	18	18	919	195	10	33	2,8
Naiset - Kvinnor	1 081	47	89	48	772	119	6	136	12,5
Naimattomat1) - Ogifta1)	387	13	24	14	310	25	1	37	9,5
Naimisissa - Gifta	694	33	65	35	461	94	6	98	14,2
On alle 7 v. lapsia - Har barn under 7 år	214	13	22	11	140	26	2	35	16,3

1 000 henkeä - personer

%

Yhteensä
Sammanlagt

Ammattiasema - Yrkesställning

Yhteensä - Sammanlagt	2 256	62	107	66	1 691	314	16	169	7,4
Palkansaajat - Löntagare	1 898	52	87	50	1 602	100	6	139	7,3
Työntekijät - Arbetare	1 019	23	42	16	877	57	3	65	6,3
Toimihenkilöt - Funktionärer	879	29	45	34	724	43	3	74	8,5
Yrittäjät ja avustavat perheenjäsenet - Företagare och medhjälpare familje- medlemmar	358	10	19	16	89	214	10	30	8,0
Tuntematon - Okänd	-	-	-	-	-	-	-	-	-

1) Muut kuin naimisissa olevat - Andra än gifta

44. TYÖLLISET TOIMIALOITTAIN NORMAALIN TYÖAJAN MUKAAN, SYKSY 1980
 SYSSSELSATTIA ENLIGT NÄRINGSGREN EFTER NORMAL ARBETSTID, HÖSTEN 1980

Toimiala) Näringsgren ¹⁾	Työlliset - Sysselsatta		Työlliset - Sysselsatta						Osa-aikatyölliset Deltidssysselsatta (1-29 tuntia - timmar)	
	TOI NI	Yhteensä Sammanlagt	Normaali työaika, tuntia viikossa - Normal arbetstid, timmar per vecka						Yhteensä Sammanlagt	Osuus kaikista alan työllisistä Andelen av alla sysselsatta
			1-19	20-29	30-34	35-40	41-	Tuutematon Okänd		
Kaikki toimialat - Alla näringsgrenar	0-9	2 256	62	107	66	1 691	314	16	169	7,4
Maa- ja metsätalous - Jord- och skogsbruk	1	276	5	16	11	82	157	5	21	7,5
Maatalous - Jordbruk	11,13	242	4	15	9	58	151	5	19	7,7
Metsätalous - Skogsbruk	12	34	1	1	2	24	6	0	2	6,1
Teollisuus - Industri	2,3,4	642	6	5	6	601	22	2	11	1,7
Rakennustoiminta - Byggnadsverksamhet	5	184	1	2	1	165	15	0	3	1,3
Falonnrakennus - Hus- byggnadsverksamhet	51	128	0	1	1	116	9	0	1	1,1
Maa- ja vesirakennus - Anläggningsverksamhet	52	56	1	0	0	49	6	0	1	1,6
Kauppa - Handel	6	319	13	15	12	238	40	1	28	8,9
Tukku- ja vähittäiskauppa - Parti- och detaljhandel	61,62	261	11	12	8	195	33	1	23	8,9
Ravitsemis- ja majoitus- toiminta - Restaurang- och hotellverksamhet	63	58	2	3	3	43	7	0	5	9,1
Liikenne - Samfärdsel	7	170	3	6	2	131	25	3	9	5,5
Rahoitus- ja vakuutus toiminta - Bank- och försäkrings- verksamhet	8	105	9	10	4	76	4	2	19	18,0
Palvelukset - Tjänster	9	560	25	53	30	398	51	3	78	13,9

1) Sanasto s. 93 - Nomenklatur ss. 93

45. OSA-AIKATYÖLLISET SUKUPUOLEN, IÄN, AMMATTIASEMAN SEKÄ OSA-AIKATYÖN SYYN MUKAAN, SYKSY 1980
DELTIDSSYSSÆLSAUTA EFTER KÖN, ÅLDER, YRKESSTÄLLNING OCH ORSAK TILL DELTIDARBETE, HÖSTEN 1980

Sukupuoli - Køn Ikä - Ålder		Osa-aikatyölliset ¹⁾ - Deltidssysselsetta ¹⁾									
Ammattiasema Yrkesställning		Osa-aikatyön syy - Orsak till deltidarbete									
Yhteensä Sammanlagt		Vaikea saa- da kokopäi- vätöytä Svårt att få heltids- arbete	Työn puute Brist på arbete	Kodin- tai lastenhoito Hem- eller barnavård	Terveys tai ikä Hälsokäl eller ålder	Opiskelu Studier	Normaali työ- aika alle 30 tuntia vil- kossa Den normala arbetstiden på yrkesområ- det är under 30 timmar per vecka	Pitempi työ- aika ei ta- loudellises- ti välttämä- tön Längre arbets- tid är inte ekonomiskt nödvändig	Muu syy Annan orsak	Tuntematon Okänd	
Yhteensä - Sammanlagt		169	20	10	38	15	22	23	11	21	9
Miehet - Män		33	5	2	1	4	10	4	1	3	2
Naiset - Kvinnor		136	15	8	36	11	12	19	10	18	6
Ikä - Ålder											
15-64		169	20	10	38	15	22	23	11	21	9
15-24		40	9	3	2	1	16	4	-	4	0
25-54		106	10	6	33	4	6	17	10	13	7
55-64		23	1	1	2	10	-	2	1	4	1
Ammattiasema - Yrkesställning											
Yhteensä - Sammanlagt		169	20	10	38	15	22	23	11	21	9
Palkansaajat - Löntagare		139	18	8	32	10	20	22	8	16	4
Yrittäjät ja avus- tavat perheenjäsenet - Företagare och med- hjälpanne familje- medlemmar		30	2	2	5	5	2	1	3	5	5

1 000 henkeä - personer

1) Normaali työaika viikossa alle 30 tuntia - Normal arbetstid per vecka under 30 timmar

46. PALKANSAAJAT JA YRITTÄJÄT SUKUPUOLEN, AMMATTIASEMAN, STATUKSEN SEKÄ AMMATIN JA OSA-AIKATYÖHALUKKUUDEN MUKAAN, SYKSY 1980
LÖNTAGARE OCH FÖRETAGARE EFTER KÖN, YRKESSTÄLLNING, STATUS SAMT YRKE OCH VILLIGHET TILL DELTIDSARBETE, HÖSTEN 1980

Sukupuoli - Kön Ammattiasema - Yrkeställning Status - Status Ammatti - Yrke	Palkansaajat, yrittäjät ja avustavat perheenjäsenet (ilman maataloutta), joiden normaali työaika viikossa on 30 t tai enemmän Löntagare, företagare och medhjälpare familjemedlemmar (utan jordbruk) vilkas normala arbetstid i veckan är 30 timmar eller mera				Yhteensä Sammanlagt		Halukkuus siirtävä osa-aikatyöhön - Villighet att byta till deltidarbete	
	Yhteensä Sammanlagt	Yhteensä Sammanlagt	Pysyvästi Stadigvarande	Tilapäisesti Tillfälligt	Ei halua Vill inte	Ei osaa sanoa Kan inte säga		
	1 886	216	11,4	131	85	1 608	62	
	1 758	200	11,4	118	82	1 506	52	
	954	94	9,9	57	37	832	28	
	804	106	13,1	61	45	674	24	
	1 28	16	12,7	13	3	102	10	
	854	145	17,0	86	59	679	30	
	813	135	16,6	78	57	649	29	
	348	50	14,4	31	19	284	14	
	465	85	18,3	47	38	365	15	
	41	10	23,5	8	2	30	1	

1 000 henkeä - personer

Ammattiasema - Yrkeställning

Molemmat sukupuolet - Båda könen

Palkansaajat - Löntagare

Työntekijät - Arbetare

Toimihenkilöt - Funktionärer

Yrittäjät ja avustavat perheenjäsenet,
ilman maataloutta - Företagare och
medhjälpare familjemedlemmar,
utan jordbruk

Naiset - Kvinnor

Palkansaajat - Löntagare

Työntekijät - Arbetare

Toimihenkilöt - Funktionärer

Yrittäjät ja avustavat perheenjäsenet,
ilman maataloutta - Företagare och
medhjälpare familjemedlemmar,
utan jordbruk

Ammatti - Yrke

Molemmat sukupuolet - Båda könen	0-9	1 886	216	11,4	131	85	1 608	62
Teknillinen, luonnont. ja humanistinen työ	0	342	40	11,8	22	18	287	15
Hallinnollinen, tilinpidollinen ja konttoritekninen työ	1	298	47	15,8	29	18	243	8
Kaupallinen työ	2	146	19	13,2	11	8	122	5
Maa- ja metsätaloustyö	3	50	7	14,1	4	3	40	3
Kaivos- ja louhintatyö	4	8	0	5,3	0	0	7	0
Kuljetus- ja liikennetyö	5	139	7	4,7	5	2	127	5
Teollinen työ	6,7	652	60	9,3	35	25	574	18
Palvelutyö	8	243	34	14,1	24	10	200	8
Muu työ tai ammatti tuntematon	9	8	0	3,6	0	0	8	0
Naiset - Kvinnor	0-9	854	145	17,0	86	59	679	30
Teknillinen, luonnont. ja humanistinen työ	0	176	32	18,0	15	17	134	10
Hallinnollinen, tilinpidollinen ja konttoritekninen työ	1	201	40	20,0	24	16	156	4
Kaupallinen työ	2	80	14	17,7	9	5	64	2
Maa- ja metsätaloustyö	3	10	3	30,7	2	1	7	0
Kaivos- ja louhintatyö	4	0	0	0,0	0	0	0	0
Kuljetus- ja liikennetyö	5	29	4	12,8	3	1	23	2
Teollinen työ	6,7	162	22	14,0	12	10	133	6
Palvelutyö	8	196	30	15,1	21	9	161	5
Muu työ tai ammatti tuntematon	9	0	0	0,0	0	0	0	0

 1) Sanasto s. 91 - Nomenklatur ss.91

47. PALKANSAAJAT JA YRITTÄJÄT (NAISET) LASTEN LUKUMÄÄRÄN JA IÄN SEKÄ OSA-AIKATYÖHALUKKUUDEN MUKAAN, SYKSY 1980
LÖNTAGARE OCH FÖRETAGARE (KVINNOR) EFTER BARNENS ANTAL OCH ÄLDER SAMT VILLIGHET TILL DELTIDSARBETE, HÖSTEN 1980

Sukuuoli - Kön Lapset - Barn	Palkansajat, yrittäjät ja avustavat perheenjäsenet (ilman maataloutta), joiden normaali työaika viikossa on 30 t tai enemmän Löntagare, företagare och medhjälpare familjemedlemmar (utan jordbruk) vilkas normala arbetstid i veckan är 30 timmar eller mera						
	Yhteensä Sammanlagt	Halukkuus osa-aikatyöhön - Haluaa siirtyä osa-aikatyöhön Vill byta till deltidarbete	Villighet till deltidarbete		Ei halua Vill inte	Ei osaa sanoa Kan inte säga	
		Yhteensä Sammanlagt	Fysvästi Stadigvarande	Tillapäsesti Tillfälligt			
1 000 henkeä - personer							
	854	145	17,0	86	59	679	30
Ei alle 18 v. lapsia - Har ej barn under 18 år	427	47	11,1	32	15	365	15
On alle 18 v. lapsia - Har barn under 18 år	426	97	22,8	53	44	313	15
1 lapsi - barn	209	42	20,0	25	17	160	7
2 lasta - barn	174	44	25,1	19	25	124	6
3 lasta - barn -	43	11	27,5	9	2	29	2
On alle 7 v. lapsia - Har barn under 7 år	187	55	29,7	27	28	126	6
1 lapsi - barn	144	39	27,7	20	19	100	5
2 lasta - barn -	43	16	37,3	7	9	26	1
Nuorin lapsi - Det yngsta barnet							
	426	97	22,8	53	44	313	15
Yhteensä - Sammanlagt							
Alle vuoden - under 1 år	26	8	29,5	3	5	17	1
1 - 3 v. - år	81	27	33,2	12	15	53	1
4 - 6 v. - år	80	21	25,9	12	9	55	4
7 - 12 v. - år	127	25	20,0	14	11	98	4
13 - 17 v. - år	111	16	14,5	12	4	89	5

Maiset - Kvinnor

Yhteensä - Sammanlagt

Ei alle 18 v. lapsia -
Har ej barn under 18 år

On alle 18 v. lapsia -
Har barn under 18 år

1 lapsi - barn
2 lasta - barn
3 lasta - barn -

On alle 7 v. lapsia -
Har barn under 7 år

1 lapsi - barn
2 lasta - barn -

Nuorin lapsi - Det yngsta barnet

Yhteensä - Sammanlagt

Alle vuoden - under 1 år

1 - 3 v. - år

4 - 6 v. - år

7 - 12 v. - år

13 - 17 v. - år

48. PALKANSAAJAT SUKUPUOLEN, IÄN JA OSA-AIKATYÖHALUKKUUDEN MUKAAN, SYKSY 1980
LÖNTAGARE EFTER KÖN, ÅLDER OCH VILLIGHET TILL DELTIDSARBETE, HÖSTEN 1980

Sukupuoli - Kön Ikä - Ålder	Palkansaaajat, joiden normaali työaika viikossa on 30 tuntia tai enemmän Löntagare, vilkas normala arbetstid i veckan är 30 timmar eller mera							
	Yhteensä Sammanlagt	Halukkuus osa-aikatyöhön Villighet till deltidarbete					Ei halua Vill inte	Ei osaa sanoa Kan inte säga
		Haluaa siirtyä osa-aikatyöhön Vill byta till deltidarbete						
		Yhteensä Sammanlagt	Pysyvästi Stadigvarande	Tilapäisesti Tillfälligt				
1 000 henkeä - personer								

%

Molemmat sukupuolet-
Båda könen

15-64	1 758	200	11,4	118	82	1 506	52
15-24	272	23	8,4	11	12	242	7
25-34	575	79	13,8	38	41	482	14
35-44	454	52	11,6	33	19	388	13
45-54	321	32	9,8	24	8	278	11
55-64	136	13	10,0	12	1	116	7

Naiset - Kvinnor

15-64	813	135	16,6	78	57	649	29
15-24	118	15	13,0	7	8	98	4
25-34	262	55	21,2	25	30	200	7
35-44	209	36	17,3	22	14	164	9
45-54	152	20	13,1	16	4	128	4
55-64	71	8	11,5	7	1	58	5

Miehet - Män

15-64	945	65	6,8	40	25	857	23
15-24	154	7	4,7	4	3	144	3
25-34	313	24	7,6	13	11	282	7
35-44	244	16	6,7	11	5	224	4
45-54	168	12	7,0	7	5	150	7
55-64	65	6	8,4	5	1	57	2

19. PALKANSAAJAT SUKUPUOLEN, IÄN, STATUKSEN JA TYÖPAIKAN VAIHTAMISEN SEKÄ VAIHTAMISEN SYYN MUKAAN, SYKSY 1980
LÖNTAGARE EFTER KÖN, ÅLDER, STATUS OCH ARBETSPLATSBYTT SAMT ORSAK DÄRTILL, HÖSTEN 1980

Sukupuoli - Kön Ikä - Ålder Status - Status	Palkansaaajat - Löntagare											
	On vaihtanut työpaikkaa viimeisen 1/2 vuoden aikana Har bytt arbetsplats under det senaste halvåret											
	Yhteensä Sammanlagt	Syy, miksi vaihtoi työpaikkaa Orsak varför personer har bytt arbetsplats										
	Palkkaus Lön	Työn luonne, työolosuh- teet Arbetets natur, arbetsför- hållandena	Työaika Arbets- tiden	Työ ei vastannut koulutusta Arbetet mot- svarade inte utbildningen	Työmatkat Arbets- resorna	Muutto toiselle paikka- kunnalle Flyttning till annan ort	Työpaikan epävarmuus Osäkerheten i arbetsför- hållandet	Muu Övrig	Ei osaa sanoa Kan inte säga			
Yhteensä - Sammanlagt	1 898	162	8,5	24	29	6	6	9	8	59	18	3
Miehet - Män	970	91	9,4	16	18	2	4	4	3	32	11	1
Naiset - Kvinnor	928	71	7,7	8	11	4	2	5	5	27	7	2
Ikä - Ålder												
15-64	1 898	162	8,5	24	29	6	6	9	8	59	18	3
15-24	308	65	21,0	11	12	3	2	3	3	24	6	1
25-34	614	57	9,2	8	9	2	4	4	4	18	7	1
35-64	976	40	4,1	5	8	1	-	2	1	17	5	1
Status - Status												
Palkansaaajat - Löntagare	1 898	162	8,5	24	29	6	6	9	8	59	18	3
Työntekijät - Arbetare	1 019	104	10,2	15	21	3	3	5	5	37	13	2
Toimihenkilöt - Funktionärer	879	58	6,6	9	8	3	3	4	3	22	5	1

%

Yhteensä - Sammanlagt	1 898	162	8,5	24	29	6	6	9	8	59	18	3
Miehet - Män	970	91	9,4	16	18	2	4	4	3	32	11	1
Naiset - Kvinnor	928	71	7,7	8	11	4	2	5	5	27	7	2
Ikä - Ålder												
15-64	1 898	162	8,5	24	29	6	6	9	8	59	18	3
15-24	308	65	21,0	11	12	3	2	3	3	24	6	1
25-34	614	57	9,2	8	9	2	4	4	4	18	7	1
35-64	976	40	4,1	5	8	1	-	2	1	17	5	1

Status - Status

Palkansaaajat - Löntagare	1 898	162	8,5	24	29	6	6	9	8	59	18	3
Työntekijät - Arbetare	1 019	104	10,2	15	21	3	3	5	5	37	13	2
Toimihenkilöt - Funktionärer	879	58	6,6	9	8	3	3	4	3	22	5	1

50. PALKANSAAJAT SUKUPOLEN, IÄN, STATUKSEN JA UUDEN TYÖPAIKAN ETSIMISEN SEKÄ ETSIMISEN SYYN MUKAAN, SYKSY 1980
LÖNTAGARE EFTER KÖN, ÅLDER, STATUS OCH SÖKANDE AV NY ARBETSPLATS SAMT ORSAK DÄRTILL, HÖSTEN 1980

Sukupuoli - Kön Ikä - Ålder Status - Status	Palkansaajat - Löntagare										
	Yhteensä Sammanlagt	On etsinyt uutta työpaikkaa viimeisen 1/2 v. aikana nykyisessä työpaikassa ollessaan1) Har sökt ny arbetsplats under det senaste halvåret i nuvarande anställning									
	Yhteensä Sammanlagt	Syy miksi haluaa vaihtaa työpaikkaa Orsak varför personer vill byta arbetsplats	Palkkaus Lön	Työn luonne, työolosuh- teet Arbetets natur, arbetsför- hållandena	Työaika Arbets- tiden	Työ ei vastaa koulutusta Arbetet mot- svarar inte utbildningen	Työmatkat Arbets- resorna	Muutto toiselle paikka- kunnalle Flyttning till annan ort	Työpaikan epävarmuus Osäkerheten i arbetsför- hållandet	Muu Övrig	Ei osaa sanoa Kan inte säga
Yhteensä - Sammanlagt	1 898	161 8,5	42	36	14	15	8	8	18	16	4
Miehet - Män	970	86 8,8	28	16	6	9	3	4	8	9	2
Naiset - Kvinnor	928	75 8,1	14	20	8	5	4	4	10	7	2
Ikä - Ålder		%									
15-64	1 898	161 8,5	42	36	14	15	8	8	18	16	4
15-24	308	47 15,2	13	8	3	7	0	1	10	2	2
25-34	614	74 12,1	20	16	7	6	4	5	6	8	1
35-64	976	40 4,1	9	12	4	1	3	2	2	5	1
Status - Status											
Palkansaajat - Löntagare	1 898	161 8,5	42	36	14	15	8	8	18	16	4
Työntekijät - Arbetare	1 019	88 8,6	20	22	9	9	4	4	9	8	2
Toimihenkilöt - Funktionärer	879	73 8,3	22	14	5	6	4	4	9	7	2

1) Kysytty vain niiltä, jotka eivät ole vaihtaneet työpaikkaa viimeisen 1/2 vuoden aikana
Frågan ställd endast till de personer som inte bytt arbetsplats under det senaste halvåret

51. PALKANSAAJAT AMMATIN, TOIMIALAN JA TYÖPAIKAN VAIHTAMISEN SEKÄ UUDEN TYÖPAIKAN ETSIMISEN
MUKAAN, SYKSY 1980
LÖNTAGARE EFTER YRKE, NÄRINGSGREN OCH ARBETSPLATSBYTE SAMT SÖKANDE AV NY
ARBETSPLATS, HÖSTEN 1980

Ammatti — Yrke Toimiala — Näringsgren	Palkansajaat — Löntagare						
	Yhteensä Sammanlagt	Viimeisen 1/2 vuoden aikana Personer som under det senaste halvåret					
		työpaikkaa vaihtaneet har bytt arbetsplats		uutta työp.etsineet ¹⁾ har sökt ny arbetsplats		työpaikkaa vaihtaneet tai etsineet Har bytt eller sökt arbetsplats	
		Yhteensä Sammanlagt	%	Yhteensä Sammanlagt	%	Yhteensä Sammanlagt	%
1 000 henkeä — personer							

Ammatti — Yrke

Kaikki ammatit — Alla yrken	0-9	1 898	162	8,5	161	8,5	323	17,0
Teknill., luonnont. ja humanistinen työ — Tekniskt, naturvet. och humanistiskt arbete	0	378	30	8,0	34	9,2	65	17,1
Hallinn., tilinpidoll. ja konttoritekn. työ — Administrativt, kameralt och kontortekniskt arbete	1	304	17	5,5	28	9,1	44	14,6
Kaupallinen työ — Kommersiellt arbete	2	127	8	5,9	9	7,0	17	12,9
Maa- ja metsätaloustyö — Lantbruks- och skogs- bruksarbete	3	49	9	18,8	3	7,0	13	25,8
Kaivos- ja louhintatyö — Gruv- och stembrytnings- arbete	4	7	0	..	0	..	0	..
Kuljetus- ja liikennetyö — Transport- och kommunikationsarbete	5	131	9	6,6	8	5,8	16	12,4
Teollinen työ — Tillverkningsarbete	6,7	625	64	10,3	59	9,5	123	19,7
Palvelutyö — Servicearbete	8	269	25	9,2	20	7,3	44	16,5
Muu työ tai ammatti tuntematon — Övrigt arbete eller yrke okänt	9	8	0	..	0	..	1	..

Toimiala — Näringsgren

Kaikki toimialat — Alla näringsgrenar	0-9	1 898	162	8,5	161	8,5	323	17,0
Maa- ja metsätalous — Jord- och skogsbruk	1	52	9	17,0	3	6,7	12	23,7
Teollisuus — Industri	2,3,4	623	39	6,3	61	9,8	100	16,1
Rakennustoiminta — Byggnadsverksamhet	5	167	32	19,4	9	5,6	42	25,0
Kauppa — Handel	6	278	22	7,9	27	9,8	49	17,7
Liikenne — Samfärdsel	7	151	8	5,2	7	4,6	15	9,8
Rahoitus- ja vakuutus- toiminta — Bank- och försäkringsverksamhet	8	98	5	4,8	7	7,4	12	12,2
Palvelukset — Tjänster	9	529	47	8,8	47	8,8	93	17,7

1) Nykyisessä työpaikassa ollessaan
I nuvarande anställning

52. 15-64-VUOTIAS VÄESTÖ TOIMINNAN LAADUN, LASTEN, IÄN JA SIVILISÄÄDYN SEKÄ AVOLIITON MUKAAN, SYKSY 1980
BEFOLKNINGEN I ÄLDERN 15-64 ÅR EFTER VERKSAMHETENS ART, BARN, ÅLDER, CIVILSTÄND OCH SAMVETSÄKTENSKAP, HÖSTEN 1980

Toiminnan laatu - Verksamhetens art Lapset - Barn Ikä - Ålder	15-64-vuotiaat - Åringar							
	Yhteensä Sammanlagt	Siviilisääty, avoliitto - Civilstånd, samvetsäktenskap						
		Naimisissa Gifva	Muut kuin naimisissa olevat Andra än gifva			Naimisissa tai avo- liitossa olevat yhteensä Gifva eller lever i samvetsäktenskap		
			Yhteensä Sammanlagt	Näistä avoliitossa eläviä - Av dessa lever i samvets- äktenskap				
1 000 henkeä - personer								

<u>Toiminnan laatu - Verksamhetens art</u>			% ¹⁾			% ¹⁾			% ¹⁾
Yhteensä - Sammanlagt	3 236	1 841	56,9	1 395	200	6,2	2 041	63,1	
Työvoima - Arbetskraften	2 360	1 513	64,1	847	170	7,2	1 683	71,3	
Työvoimaan kuulumattomat - Ej i arbetskraften	876	328	37,5	548	30	3,4	358	40,9	
<u>Lapset - Barn</u>									
Yhteensä - Sammanlagt	3 236	1 841	56,9	1 395	200	6,2	2 041	63,1	
Ei alle 18 v. lapsia - Har ej barn under 18 år	1 912	658	34,4	1 254	145	7,6	802	42,0	
On alle 18 v. lapsia - Har barn under 18 år	1 323	1 183	89,4	140	55	4,2	1 238	93,6	
On alle 7 v. lapsia - Har barn under 7 år	634	582	91,9	51	31	4,9	613	96,8	
<u>Ikä - Ålder</u>									
15-64	3 236	1 841	56,9	1 395	200	6,2	2 041	63,1	
15-24	784	84	10,7	700	69	8,8	153	19,5	
25-34	810	524	64,7	286	87	10,7	611	75,5	
35-44	634	504	79,5	130	20	3,1	524	82,6	
45-54	541	405	74,8	136	17	3,2	422	78,0	
55-64	467	324	69,4	143	7	1,5	331	70,9	

1) Prosenttiosuudet koko 15-64-vuotiaasta väestöstä -
Andel i procent av hela befolkningen i åldern 15-64 år

53. 15-64-VUOTIAS VÄESTÖ, TYÖVOIMA JA TYÖVOIMAN KUULUMATON VÄESTÖ SUKUPUOLEN JA PUOLISON TOIMINNAN LAADUN MUKAAN, SYKSY 1980
 BEFOLKNINGEN I ÅLDERN 15-64 ÅR, ARBETSKRAFTEN OCH BEFOLKNING SOM INTE TILLHÖR ARBETSKRAFTEN EFTER KÖN OCH MAKANS/MAKENS VERKSAMHET,
 HÖSTEN 1980

Puolison toiminnan laatu Makans/makens verksamhet	Naimisissa olevat 15-64-vuotiaat - Gifta 15-64 åringar									
	Yhteensä Sammanlagt		Miehet Män		Naiset Kvinnor		Työvoima - Arbetskraften		Työvoimaan kuulumattomat - Ej i arbetskraften	
Yhteensä - Sammanlagt	1 841	891	950	1 513	788	725	328	103	225	
Työvoimaan kuuluva - Hör till arbetskraften	1 473	676	797	1 271	623	648	201	53	148	
Työllinen - Sysseisatt	1 442	660	782	1 248	610	638	194	50	144	
Työtön - Arbetslös	31	16	15	23	13	10	7	3	4	
Työvoimaan kuulumaton - Ej i arbetskraften	368	215	153	241	165	76	127	50	77	
Varusmies - Bevärning	1	0	1	0	0	0	0	0	0	
Opiskelija tai koululai- nen - Studerande	23	13	10	16	10	6	7	3	4	
Työ- tai vanhuuseläk- keellä - Arbets- eller älderspensionerad	70	10	60	26	3	23	44	7	37	
Työkyvytön - Arbets- oförmögen	107	36	71	60	19	40	17	16	31	
Kotitaloustyötä tekevä - I hushållsarbete	147	146	1	125	124	1	22	22	0	
Muu - Övrig	20	10	10	14	8	6	6	2	4	

54. 15-64-VUOTIAS VÄESTÖ TOIMINNAN LAADUN, SUKUPOULEN (NAISET) JA LASTEN MUKAAN, SYKSY 1980
 BEFOLKNINGEN I ÅLDERN 15-64 ÅR EFTER VERKSAMHETENS ART, KÖN (KVINNOR) OCH BARN, HÖSTEN 1980

Lapset - Barn	15-64-vuotiaat - åringar										Työvoimaan kuuluvat naiset Kvinnor som tillhör arbetskraften	Kotitalous-työtä tekevät naiset Kvinnor i hushållsarbete
	Yhteensä Sammanlagt		Naiset Kvinnor		Työvoima - Arbetskraften		Työvoimaan kuulumattomat Ej i arbetskraften					
	Yhteensä Sammanlagt	Naiset Kvinnor	Naiset - Kvinnor		Yhteensä Sammanlagt		Yhteensä Sammanlagt	Naiset - Kvinnor		Kotitalous-työtä tekevät i hushållsarbete		
			Yhteensä Sammanlagt	Yhteensä Sammanlagt	Yhteensä Sammanlagt	Yhteensä Sammanlagt						
1 000 henkeä - personer		1 000 henkeä - personer		%		1 000 henkeä - personer				%		
Yhteensä - Sammanlagt	3 236	1 652	2 360	1 136	68,8	876	516	153	100,0	100,0		
Ei alle 18 v. lapsia - Ej barn under 18 år	1 912	944	1 201	558	59,2	711	385	50	49,1	32,8		
On alle 18 v. lapsia - Har barn under 18 år	1 323	708	1 158	578	81,6	165	131	103	50,9	67,2		
1 lapsi - barn	605	328	533	275	83,6	72	54	38	24,2	24,9		
2 lasta - barn	524	280	464	231	82,5	60	49	40	20,4	26,4		
3 lasta - barn-	193	99	160	71	72,0	33	28	24	6,3	15,8		
Tuntematon - Okänd	1	0	1	0	-	-	-	-	-	-		
On alle 7 v. lapsia - Har barn under 7 år	634	333	545	253	75,9	90	80	72	22,3	46,9		
1 lapsi - barn	438	235	389	191	81,5	49	43	37	16,8	24,1		
2 lasta - barn	173	87	140	57	64,9	34	31	28	5,0	18,7		
3 lasta - barn-	23	11	16	5	44,6	7	6	6	0,4	4,1		
Nuorin lapsi - Det yngsta barnet												
Yhteensä - Sammanlagt	1 323	708	1 158	578	81,6	165	131	103	50,9	67,2		
Alle vuoden - Under 1 år	112	58	88	35	61,2	24	22	21	3,1	13,5		
1-3 v. - år	306	157	255	110	70,4	50	47	41	9,7	26,6		
4-6 v. - år	215	118	200	107	90,4	15	11	10	9,4	6,7		
7-12 v. - år	365	195	330	171	87,9	35	24	15	15,1	10,0		
13-17 v. - år	320	178	281	152	85,2	40	26	16	13,4	10,3		
Tuntematon - Okänd	5	2	4	2	-	1	0	-	0,1	-		

55. TYÖLLISET SUKUPUOLEN (NAISET), AMMATTIASEMAN JA LASTEN MUKAAN SEKÄ TYÖTTÖMÄT SUKUPUOLEN JA LASTEN MUKAAN, SYKSY 1980
 SYSSELSATTVA EFTER KÖN (KVINNOR), YRKESSTÄLLNING OCH BARN SAMT ARBETSLOSA EFTER KÖN OCH BARN, HÖSTEN 1980

Lapset Barn	Työlliset - Sysselsatta						Työttömät - Arbetslösa				
	Yhteensä Sammanlagt	Naiset Kvinnor		Palkansaajat Löntagare		Maatalousyrittäjät ¹⁾ Lantbruksföretagare ¹⁾		Muut yrittäjät ¹⁾ Andra företagare ¹⁾		Yhteensä Sammanlagt	Naiset Kvinnor
		Yhteensä Sammanlagt	Naiset Kvinnor	Yhteensä Sammanlagt	Naiset Kvinnor	Yhteensä Sammanlagt	Naiset Kvinnor	Yhteensä Sammanlagt	Naiset Kvinnor		
	2 256	1 081	1 898	928	219	104	139	49	104	55	
Yhteensä - Sammanlagt	1 124	522	957	460	108	42	59	19	77	36	
Ei alle 18 v. lapsia - Har ej barn under 18 år	1 131	559	939	467	111	62	80	30	27	19	
On alle 18 v. lapsia - Har barn under 18 år	520	265	444	227	43	23	32	15	14	10	
1 lapsi - barn	457	226	379	199	41	24	37	13	7	5	
2 lasta - barn	154	68	116	51	27	15	11	2	6	4	
3 lasta - barn -											
On alle 7 v. lapsia - Har barn under 7 år	529	242	455	210	42	20	33	12	15	11	
1 lapsi - barn	377	183	331	162	24	13	23	9	11	8	
2 lasta - barn	136	54	114	46	13	5	9	3	4	3	
3 lasta - barn -	16	5	10	2	5	2	1	0	0	0	
<u>Nuorin lapsi - Det yngsta barnet</u>											
Yhteensä - Sammanlagt	1 131	559	939	467	111	62	80	30	27	19	
Alle vuoden - Under 1 år	85	34	74	29	8	2	4	2	3	2	
1-3 v. - år	249	106	215	93	18	8	16	5	6	5	
4-6 v. - år	194	102	165	88	16	10	14	5	6	4	
7-12 v. - år	323	167	263	136	33	21	26	10	7	5	
13-17 v. - år	276	149	219	119	36	21	20	8	5	3	
Tuntematon - Okänd	3	1	3	1	-	-	0	-	-	-	

1) Ml. avustavat perheenjäsenet - Inkl. medhjälpande familjemedlemmar

56. 15-64-VUOTIAS VÄESTÖ, TYÖVOIMA JA TYÖVOIMAAN KUULUMATON VÄESTÖ SUKUPUOLEN (NAISET), SIVILISÄÄDYN
 JA LASTEN MUKAAN, SYKSY 1980
 BEFOLKNINGEN I ÄLDERN 15-64 ÅR, ARBETSKRAFTEN OCH BEFOLKNINGEN SOM INTE TILLHÖR ARBETSKRAFTEN
 EFTER KÖN (KVINNOR), CIVILSTÄND OCH BARN, HÖSTEN 1980

Sivillisääty - Civilstånd Lapset - Barn	15-64-vuotiaat - åringar					
	Yhteensä Sammanlagt	Naiset Kvinnor	Työvoima - Arbetskraften		Työvoimaan kuulumattomat Ej i arbetskraften	
			Yhteensä Sammanlagt	Naiset Kvinnor	Yhteensä Sammanlagt	Naiset Kvinnor
	1 000 henkeä - personer					

Naimisissa tai avoliitossa -
 Gifta eller lever i samvets-
 äktenskap

	2 041	1 047	1 683	805	358	242
Ei alle 18 v. lapsia - Har ej barn under 18 år	802	412	599	292	203	120
On alle 18 v. lapsia - Har barn under 18 år	1 238	635	1 083	513	155	122
1 lapsi - barn	553	283	487	234	66	49
2 lasta - barn	498	258	442	212	56	46
3 lasta - barn -	187	94	154	67	33	27

Nuorin lapsi - Det yngsta
 barnet

Yhteensä - Sammanlagt	1 238	635	1 083	513	155	122
Alle vuoden - under 1 år	110	56	87	34	23	22
1-3 v. - år	300	151	249	105	51	46
4-6 v. - år	203	107	188	96	15	11
7-12 v. - år	336	170	304	148	32	21
13-17 v. - år	287	150	253	129	34	21
Tuntematon - Okänd	2	1	2	1	0	0
On alle 7 v. lapsia - Har barn under 7 år	613	315	525	235	88	80

Naimattomat (ilman avolii-
 tossa eläviä) - Ogifta (exkl.
 personer som lever i
 samvetsäktenskap)

	1 195	605	677	331	518	274
Ei alle 18 v. lapsia - Har ej barn under 18 år	1 110	532	602	266	508	266
On alle 18 v. lapsia - Har barn under 18 år	85	73	75	65	10	8
1 lapsi - barn	53	45	47	40	6	5
2 lasta - barn	26	22	23	20	3	2
3 lasta - barn -	6	6	5	5	1	1

Nuorin lapsi - Det yngsta
 barnet

Yhteensä - Sammanlagt	85	73	75	65	10	8
Alle vuoden - Under 1 år	2	2	1	1	1	1
1-3 v. - år	6	6	6	6	-	-
4-6 v. - år	12	11	12	11	-	-
7-12 v. - år	29	25	26	23	3	2
13-17 v. - år	34	28	28	23	6	5
Tuntematon - Okänd	2	1	1	1	0	-
On alle 7 v. lapsia - Har barn under 7 år	20	19	19	18	1	1

57. 15-64-VUOTIAS VÄESTÖ, TYÖVOIMA JA TYÖVOIMAAN KUULUMATON VÄESTÖ SUKUPUOLEN (NAISET), IÄN JA ALLE 7 v. LASTEN MUKAAN, SYKSY 1980
BEFOLKNINGEN I ÄLDERN 15-64 ÅR, ARBETSKRAFTEN OCH BEFOLKNING SOM INTE TILLHÖR ARBETSKRAFTEN EFTER KÖN, ÅLDER OCH BARN UNDER 7 ÅR, HÖSTEN 1980

Sukupuoli - Kön Ikä - Ålder	15-64-vuotiaat - åringar					
	Yhteensä Sammanlagt	On alle 7 v. lapsia Har barn under 7 år	Työvoima - Arbetskraften		Työvoimaan kuulumattomat Ej i arbetskraften	
			Yhteensä Sammanlagt	On alle 7 v. lapsia Har barn under 7 år	Yhteensä Sammanlagt	On alle 7 v. lapsia Har barn under 7 år
	1 000 henkeä - personer					

Molemmat sukupuolet -
Båda könen

15-64	3 236	634	2 360	545	876	90
15-19	414	5	110	2	304	3
20-24	370	56	253	40	116	16
25-29	396	178	343	153	53	25
30-34	413	213	373	186	40	27
35-39	342	120	316	107	26	13
40-44	292	44	272	42	21	2
45-64	1 009	18	693	15	316	3

Naiset - Kvinnor

15-64	1 652	333	1 136	253	516	80
15-19	210	4	52	2	158	2
20-24	166	38	112	23	54	15
25-29	193	105	158	82	35	23
30-34	214	110	181	85	33	25
35-39	168	52	148	41	20	11
40-44	147	18	133	16	14	2
45-64	554	6	352	4	202	1

58. LASTEN (0-6 V.) LUKUMÄÄRÄ PROSENTTIJAKAUMANA JA HOITOMAKSUT PÄIVÄHOITOMUODOITTAIN KOKO- JA PUOLIPÄIVÄHOIDOSSA, SYKSY 1980
 PROCENTUELL FÖRDELNING AV ANTALET BARN (0-6 ÅR) OCH VÄRDAGGIFTER EFFTER DAGVÅRDSFORM I HEL- OCH HALVDAGSVÅRD, HÖSTEN 1980

Päivähoidomuoto - Dagvårdsform	Lasten (0-6 v.) lukumäärä prosenttijakaumana Antalet barn (0-6 år), procentuell fördelning		Hoitomaksut keskimäärin Värdagifter i medeltal
	Kokopäivähoidossa I heildagsvård	Puolipäivähoidossa I halv dagsvård	
%			mk/kk - mk/månad
Yhteensä - Sammanlagt	100,0	100,0	..
Kotona äidin, isän tai muun perheen- jäsenen hoidossa - Hemma i moderns, faderns eller annan familjemedlems vård	63,5	24,2	..
Kotona, ruokakuntaan kuulumattoman sukulaisen hoidossa - Hemma i vård hos släkting som inte hör till hushållet	2,7	2,6	..
Kotona apulaisen tai päivähoitajan hoidossa - Hemma i hembiträdes/dagvårdares vård	2,5	3,8	..
Kunnallisessa päiväkodissa - I kommunalt daghem	10,3	31,2	240
Yksityisessä päiväkodissa - I privat daghem	1,6	2,4	442
Kunnallisessa ohjatussa perhepäivähoidossa - I kommunalt ledd familjedagvård	8,2	3,5	250
Valvotussa tai muussa perhepäivähoidossa - I övervakad eller annan familjedagvård	10,1	16,0	428
Muu hoitomuoto - Annan vårdform	1,1	16,3	155

59. LASTEN (0-6 V.) LUKUMÄÄRÄ PÄIVÄHOITOMUOTOITTAIN ÄIDIN TYÖVOIMAN KUULUVUUDEN JA SIVILISIÄIDIN MUKAAN PROSENTTIJAKAUNANA, SYKSY 1980
 ANTALET BARN (0-6 ÅR) ENLIGT DAGVÅRDSFORM EFTER MODERNS ARBETSKRAFTSILLHÖRIGHET OCH CIVILSTÄND (PROCENTUELL FÖRDELNING), HÖSTEN 1980

	Lasten (0-6 v.) lukumäärä - Antalet barn (0-6 år)						Työvoimaan kuuluttamat äidit Mödrar ej i arbetskraften
	Työvoimaan kuuluvat äidit Mödrar i arbetskraften		Palkansaajaäidit Löntagarmödrar		Työvoimaan kuuluttamat äidit Mödrar ej i arbetskraften		
	Yhteensä Sammanlagt	Naimattomat Ogifta	Naimissa Gifta	Yhteensä Sammanlagt	Naimattomat Ogifta	Naimissa Gifta	
%							
Yhteensä - Sammanlagt	100,0	100,0	100,0	100,0	100,0	100,0	100,0
Kotona äidin, isän tai muun perheen- jäsenen hoidossa - Hemma i moderns, faderns eller annan familjemedlems vård	47,2	31,1	49,1	36,9	23,8	38,7	94,8
Kotona ruokakuntaan kuuluttamattoman sukulaisen hoidossa - Hemma i vård hos släkting som inte hör till hushållet	3,7	4,5	3,6	4,4	5,0	4,4	-
Kotona apulaisen tai päivähoitajan hoidossa - Hemma i hembiträdes/dagvårdares vård	3,5	-	4,0	4,4	-	5,0	-
Kunnallisessa päiväkodissa - I kommunalt daghem	14,7	31,1	12,7	17,1	33,7	14,8	2,6
Yksityisessä päiväkodissa - I privat daghem	2,6	3,3	2,5	3,2	3,8	3,1	0,3
Kunnallisessa ohjetussa perhepäivä- hoidossa - I kommunalt ledd familjedagvård	13,5	18,9	12,8	15,7	21,2	14,9	1,7
Valvotussa tai muussa perhepäivähoitossa - I övervakad eller annan familjedagvård	13,3	8,9	13,9	16,5	10,0	17,4	0,6
Muu hoitomuoto - Annan vårdform	1,5	2,2	1,4	1,8	2,5	1,7	-

KÄSITTEITÄ, LUOKITUKSIA SEKÄ KESKEISTEN
TIETOJEN MÄÄRITELMIÄTutkimusviikko

Tutkimusviikko on haastattelua edeltävä viikko. Haastattelut tehtiin syys-joulukuussa 1980. Osa tiedoista, esim. toiminnan laatu, kerättiin tutkimusviikkoa koskevinä.

Työvoima

Työvoima on työllisten ja työttömien summa. Työvoimaan kuuluvuus on preferenssijärjestyksessä ensimmäisenä henkilön toiminnan laatua määriteltäessä. Esimerkiksi osapäivätyössä käyvä perheenemäntä luokitellaan työvoimaan kuuluvaksi eikä perheenemännäksi.

Työvoimaosuus

Työvoimaan kuuluvien prosenttiosuus 15-64-vuotiaasta väestöstä.

Työlliset

Työlliseksi luokitellaan henkilö, joka tutkimusviikkona teki yhtenäkin päivänä työtä palkkaa tai voittoa saadakseen tai työskenteli avustavana perheenjäsenenä vähintään kolmanneksen alan normaalisti työajasta tai oli työpaikastaan tilapäisesti poissa.

Poissa työstä

Työllinen, joka oli koko tutkimusviikon tilapäisesti poissa työstä esim. vuosiloman, sairauden, äitiysloman, työtaistelun tms. takia, luokitellaan työstä poissa olleeksi.

Työttömät

Työttömäksi luokitellaan henkilö, joka oli koko tutkimusviikon työtä vailla ja siihen käytettävissä sekä etsi sitä tai odotti sovitun työn alkamista tai oli työpaikastaan pakkolomalla. Työttömäksi luokitellaan myös henkilö, joka oli osan tutkimusviikkoa työttömänä ja muun osa viikosta muualta kuin työssä esim. opiskelijana. Työttömyyseläkkeellä olevat luetaan myös työttömiksi.

Työttömyysaste

Työttömien prosenttiosuus työvoimasta.

BEGREPP, KLASSIFICERINGAR SAMT DEFINITIONER AV
CENTRALA BEGREPPUndersökningsveckan

Undersökningsveckan är den vecka som föregår intervjun. Intervjuerna utfördes i september-december 1980. En del av uppgifterna, t.ex. verksamhetens art insamlades att gällde undersökningsveckan.

Arbetskraft

Arbetskraften är lika med summan av sysselsatta och arbetslösa. Arbetskraftstillhörighet kommer först i preferensordningen då arten av intervjupersonens verksamhet skall definieras. T.ex. en husmor som har halvdagstjänst tillhör arbetskraften och klassificeras inte som husmor.

Relativt arbetskraftstal

Arbetskraftens procentuella andel av befolkningen i ålder 15-64 år.

Sysselsatta

Som sysselsatt klassificeras en person som under undersökningsveckan arbetade minst en dag för att få lön eller vinst eller arbetade som medhjälpare familjemedlem minst en tredjedel av branschens normala arbetstid eller om personen var tillfälligt frånvarande från sin arbetsplats.

Frånvaro från arbete

Sysselsatt som var tillfälligt frånvarande från sin arbetsplats under hela undersökningsveckan på grund av t.ex. semester, sjukdom, moderskapsledighet, arbetskonflikt el. dyl. betecknas som frånvarande från arbetet.

Arbetslösa

Som arbetslös klassificeras en person som hela undersökningsveckan var utan arbete och därtill disponibel och som sökte arbete eller som väntade på att avtalat arbete skulle börja eller som var permitterad från sin arbetsplats. Som arbetslös klassificeras även en person som en del av veckan var arbetslös och resten av veckan gjorde annat än arbetade, t.ex. studerade. Personer med arbetslöshetspension räknas även som arbetslösa.

Relativt arbetslöshetstal

De arbetslösas procentuella andel av arbetskraften.

Työttömyyden kesto

- a) Työttömyyden yhtäjaksoinen kesto tarkoittaa työttömän henkilön menneillään olevan työttömyysjakson kestoa haastatteluviikkoon mennessä.
- b) Työttömyyden yhteenlaskettu kesto viimeisten 12 kk aikana tarkoittaa yhden tai useamman työttömyysjakson, myös menneillään olevan, aikana kertyneitä työttömyysviikkoja em. aikana. Tietoa on kysytty kaikilta viimeisten 12 kk aikana työttömänä olleilta.

Työvoimaan kuulumaton väestö

Työvoimaan kuulumattomaksi luokitellaan henkilö, joka ei tutkimusviikkona kuulunut työvoimaan. Työvoimaan kuulumattomia ovat opiskelijat, asevelvollisuutta suorittavat, omaa kotitaloutta hoitavat, eläkkeellä olevat, työkyvyttömät, korko- ja pääomatuloilla elävät sekä eräät muut edellisiin luokkiin kuulumattomat.

Piilotyöttömät

Piilotyöttömäksi luokitellaan työvoimaan kuulumaton henkilö, joka olisi haastatteluviikolla halunnut mennä työhön ja olisi myös voinut vastaanottaa työtä 2 viikon kuluessa, jos sopivaa työtä olisi ollut saatavissa paikkakunnalla. Piilotyöttön ei ole kuitenkaan etsinyt työtä aktiivisesti.

Siviilisääty

Siviilisäätyluokat ovat: naimaton, naimisissa, asumuserossa, eronnut, leski. Käytettäessä kaksijakoa naimaton, naimisissa luokitellaan naimattomiksi myös asumuserossa olevat, eronneet ja lesket. Avioliitossa elävät luetaan naimattomiin.

Avoliitto

Mies ja nainen asuvat yhdessä avioliiton kaltaisessa suhteessa, mutta eivät ole keskenään naimisissa.

Lasten päivähoito

Kokopäivähoidoksi katsotaan vähintään 5 tuntia kestävä hoito. Puolipäivähoidoksi luetaan alle 5 tuntia kestävä hoito. Alle 4 tunnin hoitoa ei lueta päivähoiton piiriin.

Arbetslöshetens längd

- a) Arbetslöshetens oavbrutna längd avser den tid en arbetslös person varit arbetslös ända fram till intervjuveckan.
- b) Arbetslöshetens sammanlagda längd under de 12 senaste månaderna avser antalet arbetslöshetsveckor, i en eller flera repriser, även den pågående. Frågan har ställts till alla som varit arbetslösa under de 12 senaste månaderna.

Befolkning som inte tillhör arbetskraften

Person som under undersökningsveckan inte ingått i arbetskraften klassificeras som inte tillhörande arbetskraften. Personer som inte tillhör arbetskraften är studerande, personer som utför sin militärtjänst, personer som sköter sitt eget hushåll, pensionärer, arbetsoförmögna, personer som lever på ränte- och kapitalinkomster samt även vissa andra personer som inte ingår i de ovan nämnda grupperna.

Dolt arbetslösa

Som dolt arbetslös klassificeras en person som inte tillhör arbetskraften men som under intervjuveckan var villig att ta arbete och som även kunnat ta emot arbete inom 2 veckor, om lämpligt arbete skulle ha funnits på orten. Dolt arbetslös har dock inte aktivt sökt arbete.

Civilstånd

De klasser för civilstånd som tillämpas är: gift, ogift, lever i hemskillnad, fränskild och änka. Då enbart tudelningen ofigt, gift används räknas även personer som lever i hemskillnad, fränskilda och änkor som ogifta. Ogifta sammanboende räknas som ogifta.

Samvetsäktenskap

I äktenskapsliknande förhållande sammanboende man och kvinna som inte är gifta med varandra.

Barndagvård

Som heldagsvård anses dagvård som varar minst 5 timmar. Halvdagsvård är dagvård som varar under 5 timmar. Dagvård som är kortare än 4 timmar räknas inte till gruppen dagvård.

Vapaa-ajan opiskelu

Omaehtoista opiskelua, joka tapahtuu työn, varsinaisen opiskelun tai muun pääasiallisen toiminnan ulkopuolella, esim. työväenopistossa, iltaopikoulussa, korkeakoulussa tms.

Pääasiallinen toimeentulon lähde

Tulolähde, josta henkilö on saanut suurimman osan tuloistaan viimeksi kuluneen vuoden aikana.

Toimiala

Luokitus perustuu Tilastokeskuksen toimialaluokittukseen (toimialaluokitus (TOL), Käsikirjoja no 4, Tilastokeskus, Helsinki 1972). Työllisen toimiala määritellään sen toimipaikan toimialan mukaan, missä hän työskenteli tutkimusviikkona. Jos työllisellä on useita työpaikkoja, toimiala määritellään sen toimipaikan mukaan, missä hän työskenteli eniten. Työttömän toimiala määräytyy hänen työttömyyttä edeltäneen työpaikkansa mukaan.

Ammatti

Ammattiluokitus perustuu Tilastokeskuksen asuntaja elinkeinotutkimuksen ammattiluokittukseen (1975). Työllisen ammatti määritellään tutkimusviikon pääasiallisen ammatin mukaan. Työttömän ammatti määräytyy työttömyyttä edeltäneen tilanteen mukaan.

Ammattiasema

Työlliset ja työttömät jaetaan ammattiasemaltaan

- a. Toisen palveluksessa oleviin palkansaajiin, jotka jaetaan edelleen statuksen mukaan työntekijöihin ja toimihenkilöihin ammatin perusteella.
- b. Yrittäjiin ja itsenäisiin ammatinharjoittajiin.
- c. Avustaviin perheenjäseniin, eli henkilöihin, jotka työskentelevät perheenjäsenen yrityksessä vähintään 1/3 alan normaalista työajasta ilman varsinaista palkkaa.

Työllisen ammattiasema määritellään tutkimusviikon tilanteen mukaan. Työttömän ammattiasema määräytyy työttömyyttä edeltäneen tilanteen mukaan.

Fritidsstudier

Studier som sker på eget initiativ vid sidan av arbete, egentliga studier eller någon annan huvudsaklig aktivitet t.ex. vid arbetarinstitut, aftonläroverk, högskola osv.

Huvudsaklig inkomstkälla

Den inkomstkälla varifrån personen fått största delen av sina inkomster under det senaste året.

Näringsgren

Klassificeringen baserar sig på Statistikcentralens näringsgrensindelning (Näringsgrensindelningen (NI), Handböcker nr 4, Statistikcentralen, Helsingfors 1972). Sysselsatta personers näringsgren definieras enligt näringsgrenen för den arbetsplats där han arbetade under undersökningsveckan. Om den sysselsatta har flere arbetsplatser, bestäms näringsgrenen enligt den arbetsplats där han i huvudsak arbetade under den aktuella tiden. Näringsgrenen för en person som är arbetslös fastställs enligt den arbetsplats som han hade före han blev arbetslös.

Yrke

Yrkesklassificeringen baserar sig på Statistikcentralens bostads- och näringsutrednings yrkesklassificering (1975). Den sysselsatta personens yrke fastställs enligt det huvudsakliga yrket under undersökningsveckan. En arbetslös persons yrke anges enligt situationen före arbetslösheten.

Yrkesställning

De sysselsatta och de arbetslösa indelas enligt yrkesställning i

- a. Löntagare i annans tjänst. Dessa indelas ytterligare enligt status i arbetare och tjänstemän efter yrke.
- b. Företagare och självständiga yrkesutövare.
- c. Medhjälpande familjemedlemmar, dvs. personer som utan egentlig lön arbetar i en familjemedlems företag minst 1/3 av branschens normala arbetstid.

En sysselsatt persons yrkesställning fastställs enligt situationen under undersökningsveckan. En arbetslös persons yrkesställning fastställs enligt situationen före arbetslösheten.

Normaali työaika

Työllisen normaali viikottainen työaika päätyössä.

Osa-aikatyö

Työllinen, jonka normaali työaika viikossa päätyössä on alle 30 tuntia, luokitellaan osa-aika-työlliseksi.

Normal arbetstid

Den sysselsattas normala veckoarbetstid i huvudsyssla.

Deltidsarbete

Sysselsatt vars normala veckoarbetstid i huvudsyssla är kortare än 30 timmar räknas som deltidssysselsatt.

AMMATILUOKITUS SUOMEKSI JA RUOTSIKSI
YRKESKLASSIFICERINGEN PÅ FINSKA OCH SVENSKA

0	Teknillinen, luonnontieteellinen, yhteiskuntatieteellinen, humanistinen ja taiteellinen työ	Tekniskt, naturvetenskapligt, samhälls- vetenskapligt, humanistiskt och konstnärligt arbete
00	Tekniikan alaan kuuluva työ	Tekniskt arbete
01	Tekniikan alaan kuuluva työ	Tekniskt arbete
02	Kemian, fysiikan ja biologian alaan kuuluva työ	Kemiskt, fysikaliskt och biologiskt arbete
03	Lääketieteellinen ja sairaanhoitotyö	Medicinskt och sjukvårdsarbete
04	Muu terveyden- ja sairaanhoitotyö	Övrigt hälso- och sjukvårdsarbete
05	Opetusalaan kuuluva työ	Pedagogiskt arbete
06	Uskonnon alaan kuuluva työ	Religiöst arbete
07	Lainopillinen työ	Juridiskt arbete
08	Taide ja kirjallinen toiminta	Konstnärligt och litterärt arbete
09	Muut pääryhmän 0 ammatit	Övriga yrken inom huvudgruppen 0
1	Hallinnollinen, tilinpidollinen ja konttoriteknillinen työ	Administrativt, kameralt och kontors- tekniskt arbete
10	Yhteiskunnallis-hallinnollinen työ	Samhällsadministrativt arbete
11	Liikerytysten ja järjestöjen hallinnollinen työ	Företags- och organisationsadministrativt arbete
12	Kirjanpito- ja kassanhoitotyö	Bokförings- och kassaarbete
13	Pikakirjoitus- ja konekirjoitustyö	Stenografi- och maskinskrivningsarbete
14	Muu konttorityö	Övrigt kontorsarbete
15	Muu konttorityö	Övrigt kontorsarbete
2	Kaupallinen työ	Kommersiellt arbete
20	Tukku- ja vähittäiskaupan yrittäjät	Parti- och detaljhandel
21	Kiinteistöjen, palvelusten ja arvo- papereiden myynti	Försäljning av fastigheter, tjänster och värdepapper
22	Tukkumyynti asiakkaiden luona sekä agentuurityö	Partiförsäljning genom kundbesök samt agenturarbete
23	Muu kaupallinen työ	Annat kommersiellt arbete
3	Maa- ja metsätaloustyö, kalastusala	Lantbruks-, skogs- och fiskeriarbete
30	Maa-, metsä- ja puutarhatalouden johtotyö	Ledande arbete i lantbruk, skogsbruk och trädgårdskötsel
31	Maatalous- ja puutarhatyö, eläinten- hoito	Lantbruks- och trädgårdsarbete, djurskötsel
32	Riistanhoito ja metsästys	Viltvård och jakt
33	Kalastus	Fiskeriarbete
34	Metsätyö	Skogsarbete
4	Kaivos- ja louhintatyö	Gruv- och stenbrytningsarbete
40	Kaivos- ja louhintatyö	Gruv- och stenbrytningsarbete
41	Syväkairaustyö	Djupborrningsarbete
42	Rikastustyö	Anrikningsarbete
49	Muu kaivos- ja louhintatyö	Övrigt gruv- och stenbrytningsarbete

5	Kuljetus- ja liikennetyö	Transport- och kommunikationsarbete
50	Meripäällystötyö	Sjöbefälsarbete
51	Kansi- ja konemiehistö	Däcks- och maskinmanskap
52	Lentotyö	Flygarbete
53	Veturin- ja moottorivaununkuljetustyö	Lok- och motorvagnsförararbete
54	Tieliikennetyö	Vägtrafikarbete
55	Liikennepalvelutyö	Trafikservicearbete
56	Liikenteen johto	Trafikledning
57	Posti-, lennätin-, puhelin- ja radioliikenne	Post- och telekommunikationsarbete
58	Posti- ja lähettityö	Postalt och annat budarbete
59	Muu kuljetus- ja liikennetyö	Övrigt transport- och kommunikationsarbete
6/7	Teollinen työ, koneenhoito ym.	Tillverkningsarbete, maskinskötsel m.m.
60	Tekstiilityö	Textilarbete
61	Leikkaus-, ompelu- ja verhoilutyö ym.	Tillskrävnings-, sömnads- och tapetseringsarbete m.m.
62	Jalkine- ja nahkatyö	Sko- och läderarbete
63	Rautatehdas-, metallitehdas-, takomo- ja valimotyö	Järnbruks-, metallverks-, smides- och gjuteriarbete
64	Hienomekaaninen työ	Finmekaniskt arbete
65	Konepaja- ja rakennusmetallityö	Verkstads- och byggnadsmetallarbete
66	Sähkötyö	Elektroarbete
67	Puutyö	Träarbete
68	Maalaus- ja lakkaustyö	Målnings- och lackeringsarbete
69	Rakennusalan muut työt	Annat byggnadsarbete
70	Graafinen työ	Grafiskt arbete
71	Lasi-, keraaminen- ja tiilityö	Glas-, keramik- och tegelarbete
72	Elintarviketyö	Livsmedelsarbete
73	Kemianprosessityö, massa-, paperi- ja kartonkityö	Kemiskt processarbete, massa-, pappers- och kartongarbete
74	Tupakkateollisuustyö	Tobaksindustriarbete
75	Muu teollinen työ	Övrigt tillverkningsarbete
76	Pakkaus- ja paketoimistyö	Paketerings- och emballeringsarbete
77	Työkoneiden ja kiinteiden moottorien käyttö ja hoito	Skötsel av arbetsmaskiner och fasta motorer
78	Ahtaus-, kuormaus- ja varastotyö	Stuveri-, lager- och förrådsarbete
79	Aputyöntekijät	Diversearbete
8	Palvelutyö	Servicearbete
80	Vartiointi- ja suojelutehtävät	Bevaknings- och skyddsarbete
81	Koti- ja suurtaoustyö, portieerintyö ym.	Hushålls- och storköksarbete, portierarbete m.m.
82	Tarjoilutyö	Serveringsarbete
83	Kiinteistönhoito- ja siivoustyö	Fastighetsskötsel och städning
84	Hygienia ja kauneudenhoito	Hygien och skönhetsvård
85	Pesu- ja silitystyö	Tvätt- och pressarbete
86	Urheilu	Sport
87	Valokuvaustyö	Fotografiskt arbete
88	Hautauspalvelu	Begravningservice
89	Muu palvelutyö	Övrigt servicearbete
9	Muulla luokittelematon työ ja työvoima	Arbetskraft och arbete, ej hänförbart till annat yrkesområde
90	Sotilastyö	Militärt arbete
91	Ammatti tuntematon	Yrke okänt

TOIMIALALUOKITUS SUOMEKSI JA RUOTSIKSI

TOL NI	TOIMIALA	NÄRINGSGREN
0-9	Kaikki toimialat	Alla näringsgrenar
1	Maa-, metsä- ja kalatalous, metsästys	Jordbruk, skogsbruk, fiske och jakt
11,13	Maatalous ja metsästys, kalatalous	Jordbruk och jakt, fiske
12	Metsätalous	Skogsbruk
2,3,4	Teollisuus yhteensä	Industri inalles
2	Kaivos- ja muu kaivannaistoiminta	Brytning av mineraliska produkter
23	Malmikaivostoiminta	Malmbrytning
29	Muu kaivannaistoiminta	Annan brytning och utvinning
3	Teollisuus	Tillverkning
31	Elintarvikkeiden, juomien ja tupakanvalmistus	Livsmedels-, dryckesvaru- och tobaksvarutillverkning
311,312	Elintarvikkeiden valmistus	Livsmedelstillverkning
313,314	Juomien ja tupakkatuotteiden valmistus	Dryckesvaru- och tobaksvarutillverkning
32	Tekstiilien, vaatteiden, nahan ja nahkatuotteiden valmistus	Tekstil-, beklädnads-, läder- och lädervarutillverkning
321,322	Tekstiilien ja vaatteiden valmistus	Tekstilvarutillverkning och tillverkning av kläder
323,324	Nahan, turkisten, laukku- yms. nahka-teosten sekä kenkien valmistus	Tillverkning av läder, pälsskinn, väskor m.m. samt skotillverkning
31,32	Kulutustavara-teollisuus	Konsumtionsvarutillverkning
33	Puutavaran valmistus	Trävarutillverkning
331	Puutavaran paitsi puukalusteiden valmistus	Trävarutillverkning, utom möbeltillverkning
332	Ei-metallisten kalusteiden valmistus	Tillverkning av möbelvaror, utom av metall
34	Paperiteollisuustuotteiden valmistus, graafinen tuotanto	Tillverkning av pappersindustriprodukter, grafisk produktion
341	Massan, paperin ja paperituotteiden valmistus	Massa-, pappers- och pappersvarutillverkning
342	Graafinen tuotanto, kustannustoiminta	Grafisk produktion, förlagsverksamhet
35	Kemiallisten, maaöljy-, kumi- ja muovituotteiden valmistus	Tillverkning av kemiska-, och petroleumprodukter, gummi- och plastvaror
351,354	Kemikaalien ja kemiallisten tuotteiden valmistus	Tillverkning av kemikalier och kemiska produkter
353,354	Maaöljyn jalostus, maaöljy- ja kivihiilituotteiden valmistus	Petroleumraffinering och tillverkning av petroleum- och kolprodukter
36	Savi-, lasi- ja kivituuotteiden valmistus	Ler-, glas- och stenproduktstillverkning
37	Metallien valmistus	Metallframställning
38	Metalli- ja konepajatuotteiden valmistus	Verkstadsvartillverkning
381,382	Metallituotteiden ja koneiden valmistus	Metallvaru- och maskintillverkning
383,385	Sähkötekniisten tuotteiden sekä instrumenttien ym. hienomekaanisten tuotteiden valmistus	Tillverkning av elektriska produkter, instrument o.d. finmekaniska produkter
384	Kulkuneuvojen valmistus	Transportmedeltillverkning
2,37,38	Metalli- ja kaivannaisteollisuus	Metall- och gruvindustri
39	Muu valmistus	Annan tillverkning

TOL NI	TÖIMIÄLÄ	NÄRINGSGRÉN
4	Sähkö-, kaas- ja vesihuolto	El-, gas- och vattenförsörjning
41	Sähkö-, kaas- ja lämpöhuolto	El-, gas- och värmeförsörjning
42	Veden puhdistus ja jakelu	Vattenförsörjning
35,36 39,4	Muu teollisuus	Övrig industri
5	Rakennustoiminta	Byggnadsverksamhet
51	Talonrakennustoiminta	Husbyggnadsverksamhet
52	Maa- ja vesirakennustoiminta	Anläggningsverksamhet
6	Tukku- ja vähittäiskauppa, ravitsemis- ja majoitustoiminta	Varuhandel, restaurang- och hotellverksamhet
61	Tukkukauppa ja agentuuritoiminta	Partihandel och agenturverksamhet
62	Vähittäiskauppa	Detaljhandel
63	Ravitsemis- ja majoitustoiminta	Restaurang- och hotellverksamhet
7	Kuljetus, varastointi ja tietoliikenne	Samfärdsel, lagring, post- och telekommunikationer
71	Kuljetus ja varastointi	Samfärdsel och lagringsverksamhet
72	Tietoliikenne	Post- och telekommunikationer
8	Rahoitus-, vakuutus-, kiinteistö- ja liike-elämää palveleva toiminta	Bank-, försäkrings-, fastighets- och uppdragsverksamhet
81	Rahoitustoiminta	Finansieringsverksamhet
82	Vakuutustoiminta	Försäkringsverksamhet
83	Kiinteistötoiminta ja liike-elämää palveleva toiminta	Fastighets- och uppdragsverksamhet
831	Kiinteistöpalvelutoiminta	Fastighetsverksamhet
832,833	Liike-elämää palveleva toiminta, koneiden ja kaluston vuokraus	Uppdragsverksamhet och uthyring av maskiner och material
9	Yhteiskunnalliset ja henkilökohtaiset palvelukset	Samhälls- och personliga tjänster
91	Julkinen hallinto	Offentlig förvaltning
911	Varsinainen julkinen hallinto	Egentlig offentlig förvaltning
912,913	Maanpuolustus, väestönsuojelu ja muu turvallisuuspalvelu	Försvar, befolkningskydd och andra säkerhetstjänster
92	Puhtaanapito	Renhållning
93	Muut yhteiskunnalliset palvelukset	Andra samhällstjänster
931,932	Opetus ja tutkimustoiminta	Undervisning och forskningsverksamhet
933,934	Lääkintä- ja eläinlääkintäpalvelu, sosiaalihuolto	Hälsa- och sjukvård, veterinärverksamhet, socialvård
935,939	Elinkeino- ja ammattijärjestöt, aatteell. ja sivistyksell. yhteisöt	Intresse-, ideella- och kulturella organisationer
94	Virkistys- ja kulttuuripalvelutoiminta	Rekreations- och kulturell serviceverksamhet
95	Kotitalouksia palveleva toiminta	Tjänster till hushållen
951,952	Kotitalouksineiden korjaus, pesulapalvelu	Reparation av hushållsvaror, tvätteriverksamhet
953,959	Kotitalouspalvelu ja henkilökohtainen palvelutoiminta	Hushållsarbete och personlig serviceverksamhet
96	Kansainväliset järjestöt	Internationella organisationer
94-96	Muut palvelukset	Övriga tjänster
0	Tuntematon	Ökänd

KAIKKI

17

1. Oletteko:	naimaton	N	
	naimisissa	A → K 3	
	asumuserossa	B	
	eronnut	E	
	leski?	L	

2. Asutteko tällä hetkellä avoliitossa? (Avoliitolla tarkoitamme sitä, että mies ja nainen asuvat yhdessä avioliitonkaltaisessa suhteessa, mutta eivät ole keskenään naimisissa).	Kyllä	1	18
	Ei	2	
	EOS	9	

3. Onko Teillä alle 18-vuotiaita kotona asuvia lapsia?	Kyllä: Kuinka monta lasta? . .	_	19
	Ei	0 → K 8	

0-17 VUOTIAITA LAPSIA: 20-35

4. Minkä ikäisiä nämä lapset ovat? (nuorimmasta alkaen). MERKITSE IÄT, EI SYNTYMÄVUOSIA	1. _ _	2. _ _	3. _ _	4. _ _
	5. _ _	6. _ _	7. _ _	8. _ _

EI 0-6-VUOTIAITA LAPSIA → K 3

0-6- VUOTIAITA LAPSIA:

5. A. Miten alle kouluikäisten lastenne päivähoito on järjestetty?
B. Paljonko maksatte hoitomaksua (hoitajalle palkkaa) kuukaudessa?

VAIHTOEHTOJA EI LUETA 36-56 57-77

HOITOMUOTO	KOKOPÄIVÄHOIDOSSA		PUOLIPÄIVÄHOIDOSSA	
	lasten lukum.	hoitomaksu mk/kk	lasten lukum.	hoitomaksu mk/kk
1. Kotona äidin, isän tai muun perheenjäsenen hoidossa		—		—
2. Kotona ruokakuntaan kuulumattoman sukulaisen hoidossa		_ _		_ _
3. Kotona apulaisen/päivähoitajan hoidossa		_ _		_ _
4. Kotona ilman hoitajaa		—		—
5. Kunnallisessa päiväkodissa		_ _		_ _
6. Yksityisessä päiväkodissa		_ _		_ _
7. Kunnallisessa ohjatussa perhepäivähoidossa		_ _		_ _
8. Valvotussa perhepäivähoidossa		_ _		_ _
9. Muussa perhepäivähoidossa		_ _		_ _
10. Muu hoitomuoto		_ _		_ _

<p>6 M Oletamme, että teillä on alle 3-vuotias lapsi, joka tarvitsee hoitopaikan kodin ulkopuolelta. Valitsisittekö päiväkotivai perhepäivähoidon, jos molempia olisi tarjolla ja hoitomaksu olisi sama?</p>	<p>Päiväkotihoidon 1 Perhepäivähoidon 2 EOS 9</p>	<p>1 2 9</p>	<p>80</p>
<p>7 M Entä kumman hoitomuodon valitsisitte yli 3-vuotiaalle lapsellenne?</p>	<p>Päiväkotihoidon 1 Perhepäivähoidon 2 EOS 9</p>	<p>1 2 9</p>	<p>81</p>
<p>KAIKKI:</p>			<p>81</p>
<p>8. Kuinka monta vuotta olette yhteensä olleet työssä elämänne aikana? TÄSMENNÄ LUOKKA TARVITTAESSA</p>	<p>Ei työkokemusta 1 Alle vuoden 2 1-2 vuotta 3 3-5 vuotta 4 6-9 vuotta 5 10-14 vuotta 6 15-19 vuotta 7 Yli 20 vuotta 8 EOS 9</p>	<p>1 2 3 4 5 6 7 8 9</p>	<p>82</p>
<p>9. Olitteko viime viikolla: LUE VAIHTOEHDOT KUNNES SOPIVA LÖYTYY MERKITSE TOIMINNAN LAADUN (TOILAA) NUMERO KANTEEN</p>	<p>työssä vähintään yhtenä päivänä (toisen palveluksessa, perheen maatilalla tai yrityksessä, ammatinharjoittajana) poissa työstä koko viikon työsuhteen jatkuessa työtön, pakkolomalla tai työttömyyseläkkeellä varusmies opiskelija/koululainen työkyvytön/työkyvyttömyyseläkkeellä/pitkäaikaisesti sairaana muulla eläkkeellä (esim. iän perusteella) hoiditte omaa kotitaloutta teitte jotakin muuta, mitä?</p>	<p>0 TYÖLLINEN → K 11/12 1 TYÖLLINEN → K 10 2 TYÖTÖN 3 VARUSMIES 4 TYÖVOIMAAN KUULUMATON } K 11/12 5 TYÖKYVYTÖN } 6 7 TYÖVOIMAAN KUULUMATON → K 11/12 8</p>	<p>82</p>

<p>10. JOS POISSA KOKO VIIKON:</p> <p>Mikä seuraavista oli poissaolonne syynä:</p>	<p>vuosiloma, ylityövapaa tms. palkallinen loma</p> <p>sairaus</p> <p>työtaistelu</p> <p>opiskelu</p> <p>äitiysloma</p> <p>jokin muu, mikä?</p> <hr/> <p>EOS</p>	<p>1</p> <p>2</p> <p>3</p> <p>4</p> <p>5</p> <p>6</p> <p>9</p>
<p>11. JOS NAIMISISSA TAI AVOLIITOSSA:</p> <p>Oliko puolisonne viime viikolla:</p> <p>LUE VAIHTOEHDOT YKSITELLEN KUNNES SOPIVA LÖYTYY</p>	<p>työssä vähintään yhtenä päivänä (toisen palveluksessa, perheen maatilalla tai yrityksessä, ammatinharjoittajana)</p> <p>poissa työstä koko viikon työsuhteen jatkuessa</p> <p>työtön, pakkolomalla tai työttömyyseläkkeellä</p> <p>varusmies</p> <p>opiskelija/koululainen</p> <p>työkyvyttömyys-/työkyvyttömyyseläkkeellä/pitkäaikaisesti sairaana</p> <p>muulla eläkkeellä</p> <p>hoiti omaa kotitaloutta</p> <p>teki jotain muuta, mitä?</p> <hr/> <p>EOS</p>	<p>84</p> <p>0</p> <p>1</p> <p>2</p> <p>3</p> <p>4</p> <p>5</p> <p>6</p> <p>7</p> <p>8</p>
<p>KAIKKI:</p> <p>12. Oletteko viimeksi kuluneen vuoden aikana saanut <u>pääasiallisen toimeentulonne</u> omista palkka- tai yrittäjätuloista, eläketuloista, toisen henkilön tuloista tai jostakin muusta?</p>	<p>Omat palkka- tai yrittäjätulot</p> <p>Eläketulot:</p> <p> työkyvyttömyyseläke</p> <p> muu eläke</p> <p>Toisen henkilön tulot</p> <p>Muut tulot:</p> <p> työttömyyskorvaus tai -avustus, äitiysraha, apuraha</p> <p> sairauspäiväraha</p> <p> opinto- tai muu laina</p> <p> omaisuustulot m.l. säästöt</p> <p>EOS</p>	<p>85</p> <p>1</p> <p>2</p> <p>3</p> <p>4</p> <p>5</p> <p>6</p> <p>7</p> <p>8</p> <p>9</p>

13. Oletteko viimeisten 12 kuukauden aikana ollut työttömänä? (Työtön = työtä vailla, etsinyt työtä ja työhön käytettävissä)	Kyllä Ei EOS	1 2 } → K 16 9 }
14. ON/OLLUT TYÖTÖN: Kuinka monta viikkoa olette yhteensä ollut työttömänä viimeisten 12 kuukauden aikana?	Viikkojen lukumäärä EI ENÄÄ TYÖTÖN	87-88 <input type="checkbox"/> <input type="checkbox"/> <input type="checkbox"/> → K 16
15. JOS TYÖTÖN EDELLISELLÄ VIIKOLLA (KYSYMYKSEN 9 PERUSTEELLA):	0- 2 viikkoa 3- 4 viikkoa 1- 2 kk (5-8 viikkoa) 2- 3 kk (9-12 viikkoa) 3- 5 kk (13-26 viikkoa) TÄSMENNÄ LUOKKA TARVITTAESSA 6-11 kk Vuoden (12-17 kk) Puolitoista vuotta (18-23 kk) Kaksi vuotta (24 kk) tai yli EOS	89 0 1 2 3 4 5 6 7 8 9
KAIKKI:		91
16. Oletteko suorittanut:	ylioppilastutkinnon keski- tai peruskoulun kansakoulun tai osan keski- tai peruskoulua osan kansakoulua tai ei mitään? EOS	1 2 3 4 9
17. Opiskeletteko tällä hetkellä vapaa-aikananne jossain opintokerhossa, työväenopistossa tai muussa oppilaitoksessa?	Kyllä Ei EOS	1 → K 18 ⁹² 0 } → s. 6 9 } TOIMINNAN LAATU

18. VAPAA-AIKAOPISKELIJA:
Missä oppilaitoksessa
opiskelette?

Kansalais- tai työväenopisto,
opintokerho tms. vapaamuotoinen
opiskelu
Peruskoulu tai lukio
Ammatillinen koulu tai opisto .
Yliopisto tai korkeakoulu . . .

Kyllä	Ei	EOS
1	0	9
1	0	9
1	0	9
1	0	9

TOIMINNAN LAATU:
(KATSO K 9)

- VARUSMIES → K 19
 TYÖLLINEN → K 21
 TYÖTÖN → K 33 (s. 9)
 TYÖKYVYTÖN → LOPPU
 TYÖVOIMAAN
 KUULUMATON → K 44 (s. 11)

<p>VARUSMIESTEN</p> <p>19. Olitteko ennen asepalvelukseen menoa:</p>	<p>työssä 1 työtön 2 koululainen, opiskelija? . . . 3 muu 4</p>	<p>97</p>
<p>20. Mitä aiotte tehdä asepalveluksen päättymisen jälkeen?</p>	<p>Menette työhön ja Teillä on työpaikka tiedossa 1 menette työhön, mutta työpaikkaa ei ole vielä tiedossa . . 2 tai aiotte opiskella? 3 EOS 9</p> <p style="text-align: right;">VARUSMIES <input type="checkbox"/> → LOPPU</p>	<p>98</p>
<p>TYÖLLISTEN</p> <p>21. Mikä on työpaikkanne tai työnantajanne nimi? (KOSKEE EDELLISTÄ VIIKKOA)</p> <p>MERKITSE TYÖNANTAJAN, OMAN YRITYKSEN, TOIMIPAIKAN TMS. NIMI TARKASTI. KOSKEE PÄÄTYÖPAIKKAA.</p>	<p>_____</p> <p>_____</p> <p>_____</p>	
<p>22. Missä kunnassa tämä työpaikka sijaitsee?</p>	<p>_____</p>	

23. Mikä on työpaikan toimintatila tai tuotantoala? (Millä alalla työpaikka toimii tai mitä yrityksessä valmistetaan)	_____ _____	TOL 	97-99
24. Mikä on ammattinne tässä työpaikassa?	_____ _____	Ammatti 	100-101
25. Oletteko:	palkansaaja yrittäjä omalla maatilalla . työskentelette perheenjäsenen maatilalla ilman varsinaista palkkaa yrittäjä liike- tms. yrityksessä tai ammatinharjoittaja työskentelette perheenjäsenen yrityksessä ilman varsinaista palkkaa?	1 PALKANSAAJA 102 2 } MAATALOUS- YRITTÄJÄ 3 } 4 } YRITTÄJÄ 5 }	
KOODAA KOTONA:	PALKANSAAJAN STATUS työntekijä toimihenkilö	1 2	103
26. Kuinka monta henkilöä työskentelee työpaikassanne (yrityksessänne/tilallanne)? TÄSMENNÄ LUOKKA TARVITTAESSA	1-4 henkeä 5-9 henkeä 10-19 henkeä 20-49 henkeä 50-99 henkeä 100-199 henkeä 200-499 henkeä Yli 500 henkeä EOS	1 2 3 4 5 6 7 8 9	104
27. Mikä on normaali työaika viikossa? (Ilman ylittöitä ja kotitaloustöitä) KOSKEE PÄÄTYÖPAIKKAA	Työajan pituus viikossa . . . TYÖAIKA 1-29 TUNTIA TYÖAIKA VÄHINTÄÄN 30 TUNTIA: - PALKANSAAJA/YRITTÄJÄ - MAATALOUSYRITTÄJÄ	t <input type="checkbox"/> → K 28 <input type="checkbox"/> → K 29 <input type="checkbox"/> → LOPPU	109-110

28 M TYÖAIKA 1-29 TUNTIA:

Mikä on pääasiallinen syy siihen, että Teillä on alle 30 tunnin työaika viikossa?

Vaikea saada kokopäivätyötä . . .	1	
Työn puute	2	
Kodin tai lasten hoito	3	
Terveydelliset syyt tai ikä . . .	4	
Työn ohessa tapahtuva opiskelu . .	5	
Alan normaalityöaika on alle 30 t/viikko	6	
Pitempi työaika ei ole taloudellisesti välttämätön	7	
Jokin muu syy	8	
EOS	9	
		PALKANSAAJA <input type="checkbox"/> → K 30
		YRITTÄJÄ/MAATALOUSYRITTÄJÄ <input type="checkbox"/> → LOPPU

29 M TYÖAIKA VÄHINTÄÄN 30 TUNTIA:

Haluaisitteko siirtyä osa-aikatyöhön joko tilapäisesti tai pysyvästi jos se olisi mahdollista?
(Osa-aikatyöllä tarkoitan alle 30 tunnin työaikaa viikossa)

Kyllä tilapäisesti	1	112
Kyllä pysyvästi	2	
Ei	3	
EOS	9	
		YRITTÄJÄ <input type="checkbox"/> → LOPPU

PALKANSAAJA

30. Oletteko vaihtanut työpaikkaa viimeisen puolen vuoden aikana?
(Koskee myös siirtymistä toiseen toimipaikkaan samalla työnantajalla)

Kyllä	1	→ K 32
Ei	0	
EOS	9	

31. Oletteko etsinyt uutta työpaikkaa viimeisen puolen vuoden aikana (nykyisessä työpaikassa ollessanne)?

Kyllä	1	114
Ei	2	} → LOPPU
EOS	9	

32 M Mikä on suurin syy siihen, että vaihdotte/haluatte vaihtaa työpaikkaa?

Palkkaus tai etenemismahdollisuudet	1	115
Työn luonne tai työolosuhteet	2	
Työaika	3	
Työ ei vastaa/vastannut koulutusta	4	
Hankalat työmatkat	5	
(Asunnon tai työpaikan) muutto toiselle paikkakunnalle	6	
Määräaikainen tai epävarma työsuhde/irtisanominen	7	
Muu, mikä? _____	8	
EOS	9	
		PALKANSAAJA <input type="checkbox"/> → LOPPU

TYÖTÖN

33. Seuraavaksi kysyisin tilannettanne ennen työttömyyttä:	olitteko työssä 1 palaatteko nyt takaisin työelämään oltuanne välillä poissa työstä 2 tai hakeudutteko ensimmäistä kertaa pysyvästi työelämään? . 3 EOS 9	→ K 35
34. Mikä seuraavista vaihtoehtoista kuvaa tilannetta ennen kuin ryhdyitte etsimään työtä:	opiskelu tai koulunkäynti . . . 1 kodin tai lasten hoito 2 varusmiespalvelu 3 työ- tai vanhuuseläkkeellä olominen 4 työkyvyttömyys tai pitkäaikainen sairaus 5 omaisuustulojen varassa eläminen 6 muu? 7 EOS 9	98 → K 41
35. Mikä seuraavista oli työttömyyteenne syynä:	teidät irtisanottiin 1 määräajaksi sovittu työ päättyi 2 erositte omasta aloitteestanne 3 jouduitte pakkolomalle 4 jokin muu syy? 5 EOS 9	99
36. Mikä oli työnantajan tai työpaikan nimi, jossa työskentelitte ennen työttömäksi joutumistanne? MERKITSE TYÖNANTAJAN, YRITYKSEN TMS. NIMI TARKASTI, KYSY PÄÄTYÖPAIKKAA.	_____ _____ _____	
37. Missä kunnassa tämä työpaikka sijaitsee?	_____	
38. Mikä oli työpaikan toimi- tai tuotantoala? (Millä alalla työpaikka toimii, mitä yrityksessä valmistetaan)	_____ _____ _____	100-102 TOL _ _ _ _
39. Mikä oli ammattinne tässä työpaikassa?	_____ _____	Ammatti 103-104 _ _ _

40. Olitteko:	palkansaaaja	1	
	yrittäjä omalla maatilalla . .	2	
	työskentelitte perheenjäsenen maatilalla ilman varsinaista palkka	3	
	yrittäjiä liike- tms. yrityk- sessä tai ammatinharjoittaja .	4	
	työskentelitte perheenjäsenen yrityksessä ilman varsinaista palkkaa?	5	

OLLUT PALKANSAAJA (K 40 = 1):		työntekijä	1	106
MERKITSE STATUS		toimihenkilö	2	

41. Saatteko:	KAIKKI TYÖTTÖMÄT:	työttömyyskorvausta	1	107
		työttömyyskassa-avustusta . . .	2	
		työttömyyseläkettä	3	
		vai ette mitään näistä?	4	
		EOS	9	

42. Seuraavaksi luettelen eri- laisia tapoja hakea työtä. Oletteko Te viimeisen kuukauden aikana etsinyt työtä:	työvoimatoimiston kautta? . . . ottamalla suoraan yhteyttä työnantajiin? seuraamalla lehti-ilmoituksia tai ilmoittamalla itse? tai jollain muulla tavoin, miten?	108-111		
		Kyllä	Ei	EOS
		1	0	9
		1	0	9
		1	0	9
EI TYÖVOIMATOIMISTON KAUTTA		<input type="checkbox"/> → K 51		

43. ETSINYT TYÖTÄ TYÖVOIMATOIMISTON KAUTTA: Oletteko käyttänyt seu- raavia työvoimatoimiston palveluja:	avovälitystä esim. seurannut ilmoitustaulua? käynyt työnvälittäjän luona? . käynyt työhönsijoitusasiainne- vojan luona? käynyt ammatinvalinnanohjaajan luona?	112-115		
		Kyllä	Ei	EOS
		1	0	9
		1	0	9
		1	0	9
TYÖTÖN		<input type="checkbox"/> → K 51		

TYÖVOIMAAN KUULUMATON

KATSO KYSYMYS 8:
Vastaajalla ei ole työ-
kokemusta (K 8 = 1)

→ K 45

VASTAAJALLA ON TYÖKOKEMUSTA (K 8 = 2-8):

44. Montako vuotta on kulunut viimeisen työsuhteenne päättymisestä?	Alle vuosi	1	
	1-2 vuotta	2	
	3-5 vuotta	3	
	6-9 vuotta	4	
	yli 10 vuotta	5	
	EOS	9	

45 M Haluaisitteko tällä hetkellä mennä työhön jos sopivaa työtä olisi paikkakunnalla saatavissa?	Kyllä	1	98
	Ei	0	} → K 48
	EOS	9	

46 M Ottaisitteko myös työtä vastaan 2 viikon kuluessa vai onko Teillä jokin työhönmenon este? (jos Teille sopivaa työtä löytyisi kotipaikkakunnalta)	Ottaisi työtä	1	99
	On este	2	} → K 48
	EOS	9	

PIILOTYÖTÖN (K 45 = 1 ja K 46 = 1):			100
47 M Mikä on syynä siihen, että ette ole hakenut työtä:	Paikkakunnalla ei ole ollut sopivaa työtä (ammattia vastaavaa, työmatkan tai työajan osalta sopivaa)	1	} → K 51
	Teidän olisi iän, sairauden tai vamman takia vaikeata saada työtä	2	
	Teidän olisi vaikeata saada työtä puuttuvan koulutuksen tai ammattitaidon takia . . .	3	
	Muu syy, mikä? _____	4	
	EOS	9	

MUU KUIN PIILOTYÖTÖN:			101
48 M Mikä on suurimpana syynä siihen, että ette menisi työhön?	Koulunkäynti tai opiskelu . .	1	→ K 50
	Lasten hoito	2	
	Korkea ikä tai pitkäaikainen sairaus	3	→ LOPPU
	Sairaana tai vanhan lähiomaisen hoitaminen	4	
	Kodin hoito	5	
	Puolison toivomus kotonaolosta	6	
	Ansiotyö ei ole taloudellisesti välttämätöntä	7	
	Verotus tai eläke-etujen menettäminen	8	
	Muu syy, mikä? _____	9	
	EOS	9	

49 M	Vaikka ette tällä hetkellä voisi mennä työhön, menisittekö joskus myöhemmin jos löytäisitte sopivan työpaikan?	Kyllä Ei EOS	1 0 9 } →	102 LOPPU
50 M	Milloin voisitte siirtyä pysyvästi työelämään? (ei koske esim. tilapäisiä kesätöitä)	Kuukauden kuluessa 6 kuukauden kuluessa Vuoden kuluessa Kahden vuoden kuluessa Neljän vuoden kuluessa Myöhemmin EOS	1 2 } → K 51 3 4 } → LOPPU 5 6 9	103
TYÖTÖN TAI TYÖVOIMAAN KUULUMATON				116
51 M	Haluaisitteko kokopäivä- vai osa-aikatyön? Osa-aikatyöllä tarkoitetaan alle 30 tunnin työaikaa viikossa.	Kokopäivätyö Osa-aikatyö EOS	1 → K 53 2 9	
52 M	Mikäli osa-aikatyötä ei olisi saatavilla, menisittekö kokopäivätyöhön?	Kyllä Ei EOS	1 0 9	117
53 M	Haluaisitteko:	Pysyvää työtä vähintään vuodeksi eteenpäin vai tilapäistä työtä? EOS	1 2 9	118
54 M	Tekisittekö muuta kuin säännöllistä päivätyötä, esim. vuorotyötä?	Kyllä Ei EOS	1 0 9	119
55 M	Muuttaisitteko pysyvästi toiselle paikkakunnalle saadaksenne työtä?	Kyllä Ei EOS	1 0 } → K 57 9	120
56 M	MUUTTOHALUKAS: Miten kauas olisitte valmis muuttamaan saadaksenne työtä? RENGASTA VASTAUKSISTA SE, JOLLA SUURIN NUMERO	Johonkin lähikuntaan Muualle oman läänin alueelle Muualle Suomeen Ruotsiin Muualle ulkomaille tai mihin vain EOS	1 2 3 4 5 9	121
KOULULAINEN TAI OPISKELIJA				<input type="checkbox"/> → LOPPU
MUUT KUIN KOULULAISET JA OPISKELIJAT:				122
57 M	Olisitteko työtä saadaksenne halukas hankkimaan ammatillista perus- tai jatkokoulutusta?	Kyllä Ei EOS	1 0 } → LOPPU 9	
58 M	Minkä tasoista koulutusta haluaisitte hankkia tai millaisessa oppilaitoksessa opiskella?	Ammattikurssi Ammattikoulu Opistotasoinen koulu Korkeakoulu tai yliopisto EOS	1 2 3 4 9	123 LOPPU

Tätä julkaisua myy**VALTION PAINATUSKESKUS**
MARKKINOINTIOSASTO**Postimyynti**PL 516
00101 HELSINKI 10
Puh. 90-539011**Kirjakauppa**Annankatu 44
00100 HELSINKI 10
Puh. 90-17341**Denna publikation säljes av****STATENS TRYCKERICENTRAL**
MARKNADSFÖRINGSÄVDELNINGEN**Postförsäljning**PB 516
00101 HELSINGFORS 10
Tel. 90-539011**Bokhandel**Annegatan 44
00100 HELSINGFORS 10
Tel. 90-17341**This publication can be obtained from****GOVERNMENT PRINTING CENTRE**
MARKETING DEPARTMENT**Mail-order business**P.O. Box 516
SF-00101 HELSINKI 10
Phone 90-539011**Bookshop**Annankatu 44
00100 HELSINKI 10
Phone 90-17341
