



Konkurssitiedote

Konkurssit 1990

2/1991

27.3.1991

90-luku alkoi konkurssiennätyksellä

Vuonna 1990 tuli vireille ennätyselliset 3588 konkurssia. Edelliseen vuoteen verrattuna konkurssit lisääntyivät 32 prosentilla (871). Konkurssiyritysten osuus kaikista yrityksistä nousi kolmeen prosenttiin

Konkurssien keskittyminen Uudellemaalle vahvistui.

- lisäystä edelliseen vuoteen oli yli 400 (51 %).
- Uudellamaalla "kärjessä" kolme kuntaa: Helsinki, Espoo ja Järvenpää, joiden osuus yhteensä Uudenmaan lisäksi oli neljä viidesosaa.

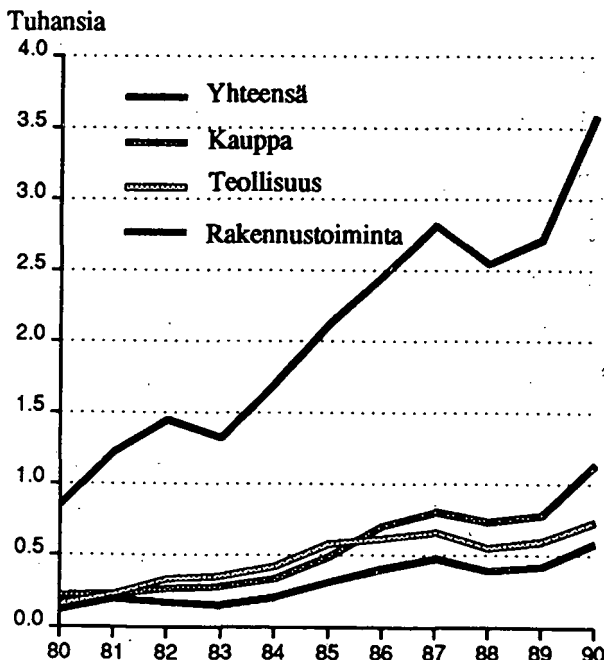
Kaupparyitysten konkurssseja oli eniten.

- päätoimialoittain verrattuna ne myös lisääntyivät eniten, 44 prosenttia.

Rakennusalan konkurssit lisääntyivät viime vuoteen verrattuna 39 prosentilla.

- kehitys varsinaisella talonrakennustoiminnan alalla oli kuitenkin vieläkin synkempi, kasvua viime vuoteen oli jopa 85 prosenttia.

Vireille pannut konkurssit 1980-1990



Tilastotaulut

| | Sivu |
|---|------|
| 1. Konkurssiin haetut yritykset, yrittäjät ja yksityishenkilöt lääneittäin toimialan ja henkilökunnan määrän mukaan | |
| A. Tammi- joulukuussa | 6 |
| B. Joulukuussa | 7 |
| 2. Viisikymmentä kuntaa, joissa joutui eniten uhanalaiseksi työpaikkoja vireille pantujen konkurssien takia: | |
| A. Tammi- joulukuussa | 8 |
| B. Joulukuussa | 9 |
| 3. Konkurssiin haetut yritykset toimialan ja henkilökunnan määrän mukaan | 10 |
| 4. Vireille pannut konkurssit velallisen toimialan mukaan | 13 |
| 5. Konkurssipesien varat ja velat miljoonina markkoina 1990 tuomioon päättyneissä konkurssissa: | |
| A. Läneittäin | 14 |
| B. Toimialoittain | 15 |
| 6. Yleisissä alioikeuksissa 1990 päättyneet konkurssit päätöksen sisällön mukaan: | |
| A. Tuomioistuimittain | 18 |
| B. Toimialoittain | 20 |
| 7. Yleisissä alioikeuksissa 1990 loppuun käsiteltyjen konkurssien käsittelyaika tuomioistuimittain .. | 24 |
| 8. Verojen osuus varoista ja veloista 1990 tuomioon päättyneissä konkurssissa | 25 |

Konkurssien lukumäärä nelinkertaistui kymmenessä vuodessa

Viime vuonna vireille tulleiden konkurssien määrä nousi kaikkien aikojen huippulukemaan, kun konkurssiin haettiin kaikkiaan 3588 yritystä ja yksityishenkilöä. Lisäystä edelliseen vuoteen oli 871 (32%). (Tilastokeskuksen luvuissa yksi konkurssivelallinen tilastoidaan vuoden aikana vain kerran ja aina vain yhdeksi tapaukseksi yksittäisten hakemusten lukumäärästä riippumatta).

Konkurssien määrissä tapahtuu jatkuvasti vaihteluita. Vuosien 1970-1983 aikana lukumäärät vaihtelivat epätasaisesti 900-1400 välillä. Jaksoon sisältyi tuolloin vuosienkin mittaisia laskukausia, joiden aikana konkurssit vähenivät jopa 40%:lla. Vuodesta 1984 alkoi yhtäjaksoinen konkurssien määrän kasvukausi, jona aikana niiden lukumäärä on yli kaksinkertaistunut.

Konkurssien vuosittaisilla lukumäärillä oletetaan olevan suora yhteys taloudellisiin lasku- ja nousukausiin, kauppapoliittisiin ratkaisuihin tai velkojen perintäpolitiikassa tapahtuviin muutoksiin. Kaikilla näillä tekijöillä on vaikutusta konkurssien lukumääriin. On kuitenkin vaikeata määrittellä milloin esim. aggressivempi perintäpolitiikka on alkanut ja million se puolestaan alkaa vaikuttaa konkurssien lukumääriin. Samasta syystä konkurssien ennustettavuus lyhyellä aikavälillä on ongelmallista.

Viime vuoden tammi-huhtikuussa konkurssit pysyivät vielä edellisen vuoden lukemissa. Lukumäärät eivät vielä antaneet viitteitä loppuvuoden huimasta lisäyksestä. Toukokuusta lähtien yrityksiä kuitenkin haettiin konkurssiin yhä enevässä määrin. Poikkeuksellisen voimakasta kasvu oli vuoden viimeisellä neljänneksellä, yhteensä yli 1100 vireille tullutta konkurssia, viime vuoden vastaava luku oli 663.

Konkurssit vuosineljänneksittäin 1987-1990

| | 1987 | 1988 | 1989 | 1990 |
|-----------|------|------|------|------|
| I nelj. | 799 | 770 | 785 | 774 |
| II nelj. | 731 | 684 | 690 | 839 |
| III nelj. | 636 | 584 | 579 | 853 |
| IV nelj. | 650 | 509 | 663 | 1122 |
| Yht. | 2816 | 2547 | 2717 | 3588 |

Konkurssien alueellinen keskittyminen

Konkurssiyritysten alueellinen jakaautuminen vastaa kaikkien yritysten alueellista jakaantumista Suomessa. Neljä viidesosa kaikista yrityksistä sijaitsee maan viidessä läänissä. Uusimaa on näistä lääneistä yritysvaltaisimman, 28% koko maan yrityksistä. Sekä Turun ja Porin että Hämeen lääneissä yritysten osuus on kummassakin noin 15%. Vaasan läänin osuus on noin 10% ja Oulun noin 7%.

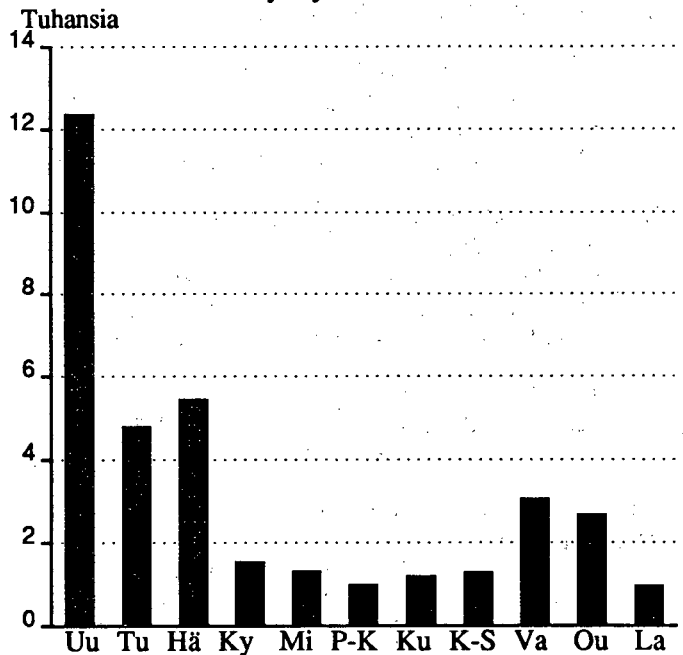
Selvää alueellista eroa konkurssiin ajautumisessa ei näytä olevan, vaan konkurssesja sattuu paljon siellä, missä on paljon yrityksiä. Uudenmaan johtoasema on kiistaton. Konkurssiin haetuista yrityksistä noin kolmannes on perinteisesti ollut Uusmaalaisia. Viime

vuonna Uudenmaan läänin osuus edelleen voimistui. Siellä sijaitsee jo 35% kaikista konkurssiin haetuista yrityksistä. Helsingin osuus Uudenmaan konkurssiyrityksistä oli lähes 60%.

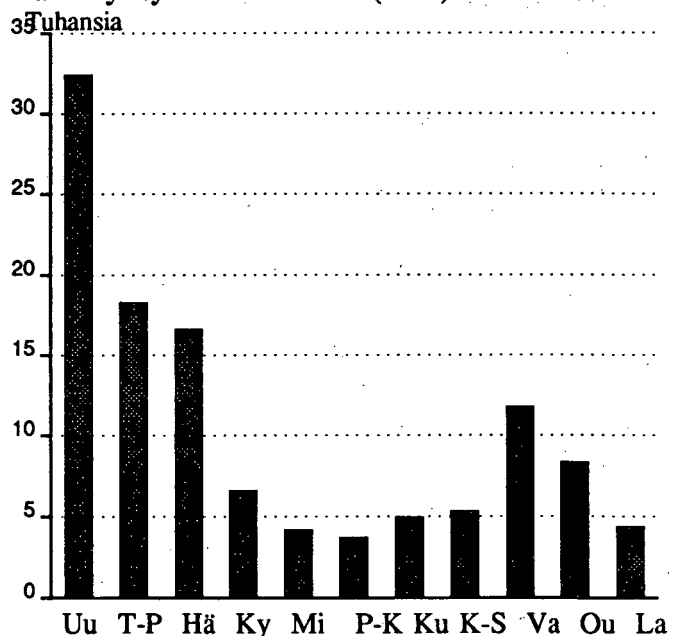
Verrattuna vuoteen 1989 konkurssit lisääntyivät kaikissa lääneissä Lapin läänin lukuunottamatta. Konkurssiaalto eteni erityisesti Uudenmaan (+51%), Vaasan (+46%) ja Keski-Suomen (+45%) lääneissä. Hämeen läänissä konkurssien lukumäärä oli myös paljon viime vuotta suurempi (+138). Lisäystä edelliseen vuoteen verrattuna oli 34%.

Uudenmaan läänissä konkurssien lisäyksestä "vastasivat" pääasiassa kolme kuntaa; Helsinki (+256), Espoo (+60) ja Järvenpää(+22). Niissä konkurssit myös lisääntyivät paljon edelliseen vuoteen verrattuna. (Helsingissä 55%, Espoossa 131% ja Järvenpäässä 121%).

Konkurssiin haetut yritykset lääneittäin 1990



Kaikki yritykset lääneittäin (1988)



Konkurssiin haettujen yritysten osuus kaikista yrityksistä lääneittäin ja toimialoiltaan 1990

| | Yhteensä | Konkurssi-yritysten osuus | Teollisuus | % | Rakentaminen | % | Kauppa | % | Majoitus- ja rav. toiminta | % | Kuljetus ja tietoliikenne | % | Rah. ja vak. toim., kiint. puht. | % | Tekn. palv. ja palv. liikeläm. | % | Muut palv. | % |
|-------------------------------|-----------|---------------------------|------------|-----|--------------|-----|---------|-----|----------------------------|-----|---------------------------|-----|----------------------------------|-----|--------------------------------|-----|------------|-----|
| Kaikkiaan | | | | | | | | | | | | | | | | | | |
| Yritysten lukumäärä | 117 828 | 3,0 | 23 631 | 3,1 | 11 865 | 4,9 | 44 066 | 2,2 | 6 492 | 2,4 | 6 550 | 2,2 | 5 872 | 2,4 | 8 542 | 2,0 | 7 223 | 3,7 |
| Henkilökunn. lukumäärä | 1 356 118 | 1,5 | 530 113 | 1,6 | 113 680 | 3,8 | 268 260 | 1,4 | 50 541 | 2,4 | 141 480 | 0,6 | 106 219 | 0,7 | 63 592 | 1,9 | 36 980 | 1,7 |
| Uusimaa | | | | | | | | | | | | | | | | | | |
| Yritysten lukumäärä | 32 414 | 3,8 | 4 921 | 3,6 | 3 353 | 6,8 | 12 570 | 2,8 | 1 343 | 3,2 | 1 660 | 2,2 | 2 019 | 3,3 | 3 906 | 2,2 | 2 268 | 5,5 |
| Henkilökunn. lukumäärä | 575 230 | 1,1 | 131 629 | 1,4 | 59 377 | 2,8 | 130 208 | 1,2 | 24 215 | 1,5 | 95 103 | 0,2 | 69 585 | 0,5 | 41 449 | 1,4 | 21 580 | 1,4 |
| Turun ja Porin lääni | | | | | | | | | | | | | | | | | | |
| Yritysten lukumäärä | 18 299 | 2,7 | 4 227 | 2,6 | 1 886 | 3,9 | 6 836 | 1,8 | 1 094 | 1,9 | 910 | 2,6 | 878 | 2,4 | 985 | 1,8 | 950 | 3,5 |
| Henkilökunn. lukumäärä | 197 947 | 1,6 | 115 754 | 1,3 | 17 803 | 3,7 | 26 590 | 1,5 | 4 896 | 5,2 | 10 580 | 1,1 | 10 644 | 1,2 | 5 910 | 0,8 | 3 499 | 1,3 |
| Hämeen lääni | | | | | | | | | | | | | | | | | | |
| Yritysten lukumäärä | 16 641 | 3,3 | 4 095 | 3,5 | 1 541 | 5,9 | 6 169 | 2,2 | 965 | 2,3 | 682 | 3,4 | 744 | 2,0 | 1 077 | 2,5 | 959 | 4,5 |
| Henkilökunn. lukumäärä | 177 206 | 1,8 | 94 296 | 1,4 | 13 210 | 4,4 | 35 599 | 1,9 | 6 030 | 2,1 | 7 481 | 2,4 | 6 866 | 1,0 | 5 926 | 3,0 | 3 330 | 2,3 |
| Kymen lääni | | | | | | | | | | | | | | | | | | |
| Yritysten lukumäärä | 6 634 | 2,3 | 1 235 | 2,3 | 789 | 2,7 | 2 388 | 1,8 | 497 | 1,6 | 417 | 1,9 | 306 | 1,6 | 394 | 1,8 | 437 | 2,3 |
| Henkilökunn. lukumäärä | 80 383 | 1,3 | 44 707 | 1,0 | 7 844 | 1,8 | 10 586 | 1,2 | 2 423 | 2,1 | 4 748 | 2,5 | 2 682 | 0,6 | 2 309 | 7,0 | 1 163 | 1,2 |
| Mikkelin lääni | | | | | | | | | | | | | | | | | | |
| Yritysten lukumäärä | 4 513 | 2,9 | 935 | 4,2 | 425 | 3,8 | 1 639 | 2,1 | 315 | 1,9 | 279 | 3,2 | 181 | 1,1 | 217 | 2,3 | 268 | 2,2 |
| Henkilökunn. lukumäärä | 30 271 | 2,2 | 12 318 | 3,4 | 4 216 | 2,3 | 5 938 | 0,9 | 1 577 | 2,0 | 1 647 | 1,8 | 1 787 | 1,2 | 706 | 1,3 | 692 | 1,4 |
| Pohjois-Karjalan lääni | | | | | | | | | | | | | | | | | | |
| Yritysten lukumäärä | 3 705 | 2,7 | 678 | 3,2 | 407 | 2,7 | 1 341 | 2,5 | 233 | 1,7 | 280 | 2,1 | 171 | 1,2 | 169 | 1,8 | 215 | 2,8 |
| Henkilökunn. lukumäärä | 23 017 | 1,9 | 8 893 | 2,2 | 2 839 | 1,9 | 5 379 | 1,3 | 1 020 | 7,1 | 1 507 | 2,4 | 1 420 | 0,6 | 511 | 0,4 | 596 | 0,8 |
| Kuopion lääni | | | | | | | | | | | | | | | | | | |
| Yritysten lukumäärä | 4 959 | 2,4 | 841 | 2,0 | 504 | 5,2 | 1 853 | 2,1 | 311 | 2,9 | 322 | 1,6 | 215 | 1,4 | 252 | 0,4 | 375 | 2,4 |
| Henkilökunn. lukumäärä | 38 369 | 1,7 | 15 436 | 0,9 | 3 745 | 8,1 | 9 606 | 0,8 | 1 718 | 2,9 | 1 859 | 2,9 | 2 593 | 0,0 | 915 | 0,9 | 1 114 | 2,1 |
| Keskisuomen lääni | | | | | | | | | | | | | | | | | | |
| Yritysten lukumäärä | 5 308 | 2,4 | 1 140 | 2,8 | 575 | 4,5 | 1 899 | 1,9 | 283 | 2,1 | 328 | 2,7 | 248 | 1,2 | 332 | 1,8 | 294 | 0,7 |
| Henkilökunn. lukumäärä | 44 650 | 2,3 | 22 909 | 1,7 | 4 876 | 6,9 | 7 851 | 1,1 | 1 684 | 3,5 | 1 751 | 3,6 | 2 050 | 0,2 | 1 495 | 6,7 | 885 | 0,2 |
| Vaasan lääni | | | | | | | | | | | | | | | | | | |
| Yritysten lukumäärä | 11 784 | 2,6 | 2 964 | 3,2 | 999 | 3,2 | 4 429 | 2,0 | 532 | 1,5 | 681 | 1,5 | 488 | 2,5 | 489 | 1,4 | 521 | 2,5 |
| Henkilökunn. lukumäärä | 83 016 | 2,6 | 43 605 | 3,2 | 7 026 | 3,1 | 16 388 | 2,0 | 2 234 | 2,1 | 4 929 | 0,8 | 3 745 | 2,4 | 1 425 | 2,7 | 1 379 | 2,8 |
| Oulun lääni | | | | | | | | | | | | | | | | | | |
| Yritysten lukumäärä | 8 349 | 3,2 | 1 661 | 3,3 | 902 | 4,7 | 2 954 | 2,6 | 497 | 3,4 | 620 | 1,8 | 388 | 2,1 | 482 | 1,5 | 596 | 2,7 |
| Henkilökunn. lukumäärä | 64 359 | 1,6 | 27 013 | 1,6 | 9 233 | 2,2 | 12 761 | 1,3 | 2 307 | 3,2 | 4 805 | 0,7 | 3 014 | 1,0 | 2 213 | 1,8 | 1 726 | 5,2 |
| Lapin lääni | | | | | | | | | | | | | | | | | | |
| Yritysten lukumäärä | 4 369 | 2,2 | 786 | 2,2 | 422 | 3,6 | 1 638 | 1,5 | 378 | 2,9 | 315 | 1,3 | 199 | 1,0 | 200 | 1,0 | 278 | 1,8 |
| Henkilökunn. lukumäärä | 33 355 | 1,7 | 12 311 | 2,0 | 3 004 | 3,0 | 6 040 | 1,2 | 2 078 | 4,9 | 2 121 | 0,7 | 1 286 | 2,4 | 618 | 0,5 | 689 | 3,6 |

Konkurssit toimialoittain

Vireille tulleet konkurssit toimialoittain 1985 -1990

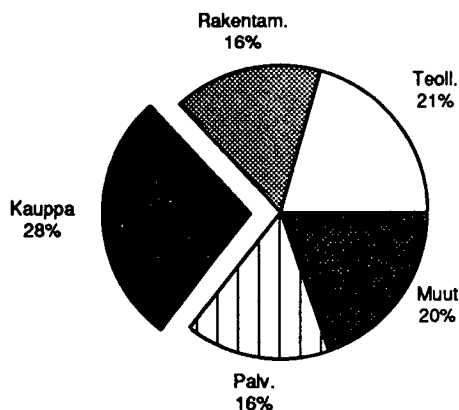
| Vuosi | Teoll. | % | Kauppa 1) | % | Rakentam. | % | Palvel. | % | Muut | % | Yht. | % |
|---------|--------|----|-----------|----|-----------|----|---------|----|------|----|------|-----|
| 1985 | 580 | 27 | 489 | 23 | 313 | 15 | 216 | 10 | 524 | 25 | 2122 | 100 |
| 1986 | 615 | 25 | 703 | 29 | 406 | 16 | 345 | 14 | 394 | 16 | 2463 | 100 |
| 1987 | 661 | 23 | 804 | 29 | 477 | 17 | 380 | 13 | 494 | 18 | 2816 | 100 |
| 1988 | 552 | 22 | 737 | 29 | 396 | 15 | 371 | 15 | 491 | 19 | 2547 | 100 |
| 1989 | 596 | 22 | 781 | 29 | 420 | 15 | 411 | 15 | 509 | 19 | 2717 | 100 |
| 1990 1) | 734 | 21 | 1138 | 32 | 584 | 15 | 581 | 16 | 551 | 15 | 3588 | 100 |

1) Ml. majoitus- ja ravitsemisliikkeet

Konkurssien jakautuminen eri toimialoille on vuosittain pysynyt melko vakaana. Konkurssien vuosittaiset vaihtelut eivät näytä ratkaisevasti muuttavan suhteellista toimialajakautumaa vuosittain, vaan konkurssimäärien nousut ja laskut heijastuvat suhteellisen tasaisesti kaikille päätoimialoille.

Kauppayritysten (yllä olevassa taulukossa ml. rav. ja majoit) osuus kaikista konkurssiyrityksistä on vuosittain ollut suurin, noin kolmannes. Teollisuusyritysten osuus on ollut toiseksi suurin, 21 -27 prosenttia. Rakennus- ja palvelualan konkurssseja on kolmen viime vuoden aikana ollut lähes saman verran, molempien osuus kaikista konkurssiyrityksistä noin 16 %. Suuruusluokat vastaavat pitkälti kaikkien yritysten toimialoista jakautumaa, kuitenkin rakennusyritysten konkurssseja oli selvästi enemmän kuin niiden osuus kaikista yrityksistä. Tilastokeskuksen yritysrekisterin mukaan toimialoittainen jakautuma oli 1988: kauppa 37%, teollisuus 20%, palveluala 18% ja rakennusala 10%.

Konkurssiyritykset toimialoittain 1990

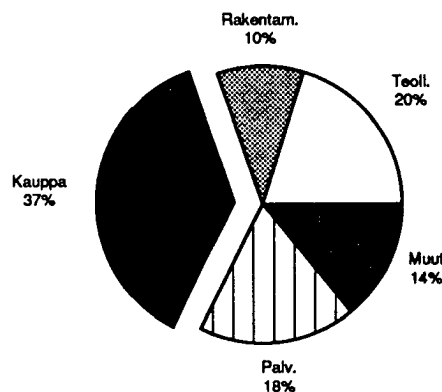


Viime vuonna vireille tulleiden konkurssien määrä, 3588, oli 3 prosenttia koko Suomen yrityskannasta. Vastaava luku paria vuotta aikaisemmin oli 2.4. Vertaamalla toimialoittain vireille tulleita konkurssseja toimialan yritysten kokonaismäärään, voidaan verrata eri toimialojen konkurssialttiutta. Edellisen sivun taulukossa esitettyjä lukuja on pidettävä kuitenkin vain suuntaa antavina, koska 1) yritysten kokonaismääristä (Tilastokeskuksen yritysrekisteri) puuttuu

merkittävä määrä ammatinharjoittajia. Elinkeinoverotusrekisterin ja työssäkäyntitilaston tietoihin vertaamalla luvuksi on arvioitu 83000 - 440000.

Rakennusala näyttäisi suurista toimialoista olevan konkurssialttein. Kaikista rakennusyrityksistä haettiin konkurssiin noin 5 prosenttia. Läänien väliset erot olivat kuitenkin suuria, vaikei rakennusyritysten suhteelliset osuudet kaikista yrityksistä lääneittäin merkittävästi poikenneet toisistaan. Uudenmaan läänissä esim. po. luku oli 6.8 ja Kymen sekä Pohjois-Karjalän lääneissä 2.7. Kauppayrityksiä ajautuu konkurssiin eniten. Niiden suhteellinen osuus kaikista kaupan alalla toimivista yrityksistä on kuitenkin keskimääräistä pienempi, 2,2%. Kaupan alalla suhteelliset osuudet eivät lääneittäin poikenneet niin paljon kuin rakennusosalalla.

Kaikki yritykset toimialoittain 1988



Eniten lisääntyneet konkurssiyrityslajit 1990

| Toimiala | 1989 | 1990 | muutosprosentti |
|------------------------------------|------|------|-----------------|
| Talon rakentam. | 118 | 217 | 85% |
| Ravitsemustoim. | 79 | 128 | 62% |
| Hotelli- ja majoit. | 16 | 27 | 69% |
| Kiinteistöpalvelut. | 30 | 53 | 77% |
| Moottoriajoneuvojen kauppa, huolto | 96 | 131 | 36% |
| Vaatteiden valm. | 45 | 61 | 35% |

Päätyneet konkurssit 1990

Päätyneitä konkurssseja koskevat tilastot kuvaavat eri perusjoukkoa kuin vireille pannut konkurssit. Päätyneet konkurssit sisältävät jo edellisen vuoden aikana vireille tulleita asioita ja vastaavasti viime vuoden asioista osa siirtyy tälle vuodelle.

Konkurssihakemuksen jättäminen tuomioistuimeen, konkurssin vireilletulo, ei läheskään aina merkitse yrityksen, liikkeen tai ammatinharjoittajan konkurssiin "menemistä" sanan varsinaisessa merkityksessä. Konkurssi oikeudenkäyntinä on mutkikas ja monia vaiheita käsittävä oikeusprosessi, jonka eri vaiheissa menettely voi jäädä kesken.

Vireille tulleista konkurssseista raukeaa 2/3

Kun konkurssihakemus on jätetty, tulee tuomioistuimen selvittää onko konkurssiin asettamisen edellytykset olemassa. Jos hakemus on esim. toimitettu alueellisesti väärään oikeuteen, on hakemus jätettävä tutkimatta ja käsittely ko oikeudessa lakkaa siihen. Voi myös tapahtua, etteivät asianosaiset ollenkaan saavu paikalle velallisen kuulusteluun, jossa konkurssiin asettamisesta päätettäisiin. Tällöin asia jää sillensä ja käsittely lakkaa tähän.

Ellei konkurssiasia edellä mainituista syistä ole rauennut, tehdään konkurssiin asettamispäätös ja määrätään velkojain kuulustelu, johon kutsutaan kaikki tiedossa olevat velkojat ja jossa velallisen tulee vannoa oikeaksi luettelo varoista ja veloista. Konkurssimenettely voi tässäkin vaiheessa päättyä, jos asia jätetään sillensä varojen vähäisyyden vuoksi. Pesä on täysin varaton, tai varat eivät juuri riitä muuhun kuin konkurssista aiheutuvien menojen suorittamiseen. Edelleen velkojat voivat vielä yksimielisesti päättää konkurssin jättämisestä raukeamaan peruuttamalla konkurssihakemuksen.

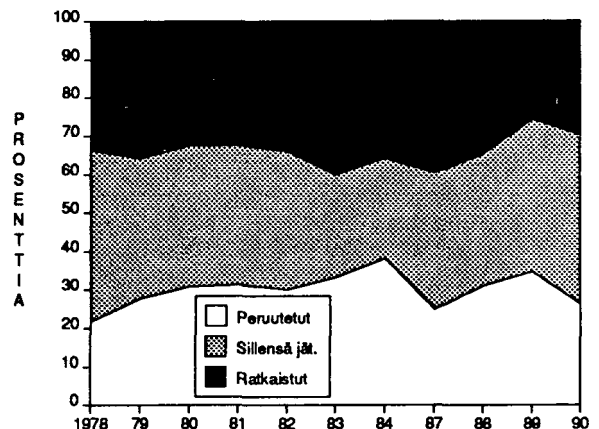
Vuonna 1990 tuomioistuimet käsitelivät loppuun 3589 konkurssiasiaa. Vain alle kolmasosassa tapauksista käsittely vietiin loppuun, tuomioistuin julisti tuomion (909) tai vahvasti sopimuksen (146). Vireille tulleista konkurssseista raukesi noin 70 prosenttia, kun hakemus peruutettiin (806) tai asia jätettiin sillensä (1 533). Viimeksi mainittu ryhmä sisältää sekä varojen puutteen vuoksi sillensä jätettyjä että asianosaisten poisjäämisestä sillensä jääneitä juttuja.

Näyttää siltä, että tapaukset, joissa asianosaiset ovat jääneet oikeuteen saapumatta, ovat lisääntymässä. Näissä on konkurssimenettelyä käytetty ilmeisesti vain perintäkeinona, joka sitten on johtanutkin toivotuun tulokseen. Tuomioistuinten tilastointi ko. päättymistavassa on ollut jonkin verran vaihtelevaa. Ne on usein rinnastettu kohtiin "sopimus" ja "hakemus peruutettu". Viime vuoden aineisto on luokiteltu siten, että tapaukset, joissa tilastolomakkeeseen on kirjoitettu "asian rauenneen asianosaisten poissaolon vuoksi" on tilastoitu kohtaan "jätetty sillensä".

Tuomioon päätyneet konkurssit

Konkurssipesien varat ja velat saadaan vain tuomioon päätyneistä konkurssseista. Markkamäärät on saatu ensisijaisesti konkurssituomiosta, toissijaisesti on käytetty pesäluettelon tietoja. Konkurssipesien varat ovat viime vuosina tuomioistuinten ilmoitusten mukaan kattaneet noin puolet veloista. Käytännössä pesänselvityksen tultua loppuun suoritetuksi varojen ja velkojen suhde usein muuttuu velkojille huonommaksi. Varat näytetään arvostavan niiden todellista arvoa suuremmaksi. Tilastokeskukselle ilmoitettuja tietoista puuttuvat myös pesänhoitokulut ja velkojen korot, jotka suurissa konkurssseissa saattavat nousta huomattaviin konkurssipesistä suoritettaviin summiin.

Loppuun käsitellyt konkurssiasiat 1978-1984, 1987-1990



Tuomioon päättyi kaikkiaan 868 yrityskonkurssia. Velkoja niissä oli yhteensä 6,1 miljardia ja varoja 3,4 miljardia. Kaikkiaan velkojien vahingoksi jäi 2,7 miljardia.

1) Tilastosta puuttuvat tiedot Wärtsilä Meriteollisuuden veloista ja varoista (asiakirjat ovat hovioikeudessa valituksen johdosta). Lehtitietojen mukaan ko. konkurssiyrityksen pesäluettelon perustuen yrityksellä oli varoja 5,16 miljardia ja velkoja 6,28 miljardia. Koko maan lopulliset luvut v. 1990 tuomioon päätyneiden konkurssien varoista ja veloista tulevat olemaan yli kaksinkertaiset verrattuna tässä tilastossa esitettyihin lukuihin.

1.A. KONKURSSIIN HAETUT YRITYKSET JA YKSITYISHENKILÖT LÄÄNEITTÄIN TOIMIALAN JA HENKILÖKUNNAN MÄÄRÄN MUKAAN
TAMMI - JOULUKUU 1990

| LÄÄNI JA HENKILÖKUNNAN MÄÄRÄ | KON- KURS- SIIN HAET- TUJA KAIK- KIAAN | YRITYKSET YH- TEEN- SÄ | MAA- JA MET- SÄ- TA- LOUS | TEOL- LISUUS KAIV. TOIM. ENERG. HUOLTO | RA- KEN- TA- MI- NEN | KAUP- PA | MAJOI- TUS- JA RAV. TOI- MINTA | KUL- JETUS JA TIETO- LII- KENNE | RAH.- JA VAK. TOIM. KIINT. PUHT. | TEKN. PALV. JA PALV. ALÄM. | MUUT PAL- VELUT JA JULK. HALL. | TUN- TE- MA- TON | MUUT YKSI- TYIS- HEN- KILÖT | HENKI- LÖ- KUNNAN MÄÄRÄ |
|---------------------------------------|--|---------------------------------|--|---|----------------------------------|-------------|---|--|---|--|---|---------------------------|---|----------------------------------|
| KOKO MAA | 3588 | 3545 | 39 | 734 | 584 | 983 | 155 | 146 | 140 | 170 | 271 | 323 | 43 | 20386 |
| ALLE 5 HENKILÖÄ | 1533 | 1533 | 16 | 322 | 209 | 594 | 80 | 58 | 91 | 107 | 56 | - | - | 3001 |
| 5 - 9 HENKILÖÄ | 435 | 435 | 3 | 119 | 96 | 109 | 23 | 24 | 15 | 31 | 15 | - | - | 2980 |
| 10 - 19 HENKILÖÄ | 298 | 298 | 1 | 100 | 83 | 33 | 26 | 20 | 14 | 12 | 9 | - | - | 4037 |
| 20 TAI YLI HENKILÖÄ | 243 | 243 | 1 | 117 | 47 | 27 | 13 | 10 | 10 | 14 | 4 | - | - | 10368 |
| EI TIETOA | 1079 | 1036 | 18 | 76 | 149 | 220 | 13 | 34 | 10 | 6 | 187 | 323 | 43 | - |
| UUDEENMAAN LÄÄNI | 1239 | 1228 | 1 | 178 | 229 | 346 | 43 | 37 | 67 | 86 | 125 | 116 | 11 | 6521 |
| ALLE 5 HENKILÖÄ | 493 | 493 | 1 | 83 | 74 | 185 | 23 | 16 | 41 | 49 | 21 | - | - | 1038 |
| 5 - 9 HENKILÖÄ | 160 | 160 | - | 25 | 41 | 47 | 5 | 6 | 9 | 19 | 8 | - | - | 1120 |
| 10 - 19 HENKILÖÄ | 98 | 98 | - | 17 | 31 | 18 | 7 | 9 | 6 | 7 | 3 | - | - | 1348 |
| 20 TAI YLI HENKILÖÄ | 76 | 76 | - | 27 | 14 | 14 | 5 | 1 | 5 | 7 | 3 | - | - | 3016 |
| EI TIETOA | 412 | 401 | - | 26 | 69 | 82 | 3 | 5 | 6 | 4 | 90 | 116 | 11 | - |
| TURUN JA PORIN LÄÄNI | 490 | 479 | 6 | 110 | 73 | 123 | 21 | 24 | 21 | 18 | 36 | 47 | 11 | 3098 |
| ALLE 5 HENKILÖÄ | 207 | 207 | 2 | 54 | 27 | 75 | 7 | 9 | 14 | 16 | 3 | - | - | 382 |
| 5 - 9 HENKILÖÄ | 56 | 56 | 1 | 16 | 13 | 15 | 4 | 4 | - | 1 | 2 | - | - | 385 |
| 10 - 19 HENKILÖÄ | 33 | 33 | - | 14 | 9 | 4 | 1 | 1 | 3 | 1 | - | - | - | 462 |
| 20 TAI YLI HENKILÖÄ | 40 | 40 | 1 | 19 | 9 | 3 | 4 | 2 | 2 | - | - | - | - | 1869 |
| EI TIETOA | 154 | 143 | 2 | 7 | 15 | 26 | 5 | 8 | 2 | - | 31 | 47 | 11 | - |
| AHVENANMAA | 6 | 6 | - | - | 1 | 3 | - | - | - | - | - | 2 | - | 66 |
| ALLE 5 HENKILÖÄ | 2 | 2 | - | - | 1 | 1 | - | - | - | - | - | - | - | 6 |
| 5 - 9 HENKILÖÄ | - | - | - | - | - | - | - | - | - | - | - | - | - | - |
| 10 - 19 HENKILÖÄ | - | - | - | - | - | - | - | - | - | - | - | - | - | - |
| 20 TAI YLI HENKILÖÄ | 1 | 1 | - | - | - | 1 | - | - | - | - | - | - | - | 60 |
| EI TIETOA | 3 | 3 | - | - | - | 1 | - | - | - | - | - | 2 | - | - |
| HÄMEEN LÄÄNI | 544 | 541 | 1 | 141 | 91 | 137 | 22 | 23 | 15 | 27 | 43 | 41 | 3 | 3100 |
| ALLE 5 HENKILÖÄ | 227 | 227 | 1 | 49 | 34 | 81 | 15 | 8 | 11 | 17 | 11 | - | - | 424 |
| 5 - 9 HENKILÖÄ | 82 | 82 | - | 33 | 15 | 19 | 1 | 3 | 2 | 6 | 3 | - | - | 561 |
| 10 - 19 HENKILÖÄ | 49 | 49 | - | 21 | 12 | 3 | 3 | 7 | - | 2 | - | - | - | 679 |
| 20 TAI YLI HENKILÖÄ | 35 | 35 | - | 20 | 7 | 3 | 1 | 1 | 1 | 2 | - | - | - | 1436 |
| EI TIETOA | 151 | 148 | - | 18 | 23 | 31 | 2 | 4 | 1 | - | 28 | 41 | 3 | - |
| KYMEN LÄÄNI | 155 | 154 | 5 | 28 | 21 | 44 | 8 | 8 | 5 | 7 | 10 | 18 | 1 | 1053 |
| ALLE 5 HENKILÖÄ | 66 | 66 | 2 | 11 | 9 | 29 | 4 | 3 | 3 | 3 | 2 | - | - | 133 |
| 5 - 9 HENKILÖÄ | 13 | 13 | 1 | 4 | 1 | 2 | - | 1 | 2 | 2 | - | - | - | 85 |
| 10 - 19 HENKILÖÄ | 16 | 16 | - | 4 | 4 | 2 | 4 | 1 | - | 1 | - | - | - | 207 |
| 20 TAI YLI HENKILÖÄ | 15 | 15 | - | 9 | 2 | 1 | - | 2 | - | 1 | - | - | - | 628 |
| EI TIETOA | 45 | 44 | 2 | - | 5 | 10 | - | 1 | - | - | 8 | 18 | 1 | - |
| MIKKELIN LÄÄNI | 131 | 130 | 3 | 39 | 16 | 34 | 6 | 9 | 2 | 5 | 6 | 10 | 1 | 655 |
| ALLE 5 HENKILÖÄ | 62 | 62 | 2 | 18 | 5 | 25 | 2 | 4 | - | 4 | 2 | - | - | 125 |
| 5 - 9 HENKILÖÄ | 16 | 16 | - | 5 | 5 | 1 | 1 | 3 | 1 | - | - | - | - | 111 |
| 10 - 19 HENKILÖÄ | 14 | 14 | - | 7 | 4 | - | 2 | - | 1 | - | - | - | - | 179 |
| 20 TAI YLI HENKILÖÄ | 6 | 6 | - | 6 | - | - | - | - | - | - | - | - | - | 240 |
| EI TIETOA | 33 | 32 | 1 | 3 | 2 | 8 | 1 | 2 | - | 1 | 4 | 10 | 1 | - |
| POHJ.-KARJALAN LÄÄNI | 99 | 98 | 2 | 22 | 11 | 33 | 4 | 6 | 2 | 3 | 6 | 9 | 1 | 436 |
| ALLE 5 HENKILÖÄ | 55 | 55 | 2 | 11 | 6 | 24 | 2 | 4 | 1 | 3 | 2 | - | - | 95 |
| 5 - 9 HENKILÖÄ | 9 | 9 | - | 3 | 1 | 2 | 1 | 1 | 1 | - | - | - | - | 54 |
| 10 - 19 HENKILÖÄ | 7 | 7 | - | 3 | 3 | 1 | - | - | - | - | - | - | - | 101 |
| 20 TAI YLI HENKILÖÄ | 4 | 4 | - | 2 | - | - | 1 | 1 | - | - | - | - | - | 187 |
| EI TIETOA | 24 | 23 | - | 3 | 1 | 6 | - | - | - | - | 4 | 9 | 1 | - |
| KUOPION LÄÄNI | 119 | 118 | 2 | 17 | 26 | 39 | 9 | 5 | 3 | 1 | 9 | 7 | 1 | 644 |
| ALLE 5 HENKILÖÄ | 56 | 56 | 2 | 9 | 8 | 23 | 5 | 1 | 3 | - | 5 | - | - | 115 |
| 5 - 9 HENKILÖÄ | 14 | 14 | - | 3 | 4 | 5 | - | 1 | - | 1 | - | - | - | 101 |
| 10 - 19 HENKILÖÄ | 12 | 12 | - | 3 | 4 | - | 3 | 1 | - | - | 1 | - | - | 163 |
| 20 TAI YLI HENKILÖÄ | 7 | 7 | - | 2 | 4 | - | - | 1 | - | - | - | - | - | 265 |
| EI TIETOA | 30 | 29 | - | - | 6 | 11 | 1 | 1 | - | - | 3 | 7 | 1 | - |
| KESKI-SUOMEN LÄÄNI | 129 | 126 | 2 | 32 | 26 | 36 | 6 | 9 | 3 | 6 | 2 | 4 | 3 | 1055 |
| ALLE 5 HENKILÖÄ | 59 | 59 | 1 | 11 | 11 | 25 | 3 | 3 | 3 | 2 | - | - | - | 126 |
| 5 - 9 HENKILÖÄ | 17 | 17 | 1 | 6 | 4 | 2 | 1 | 1 | - | 2 | - | - | - | 110 |
| 10 - 19 HENKILÖÄ | 15 | 15 | - | 7 | 5 | 1 | 1 | 1 | - | - | - | - | - | 197 |
| 20 TAI YLI HENKILÖÄ | 17 | 17 | - | 7 | 5 | 1 | 1 | 1 | - | 2 | - | - | - | 622 |
| EI TIETOA | 21 | 18 | - | 1 | 7 | - | - | 3 | - | - | 2 | 4 | 3 | - |
| VAASAN LÄÄNI | 306 | 298 | 6 | 95 | 32 | 87 | 8 | 10 | 12 | 7 | 13 | 28 | 8 | 2145 |
| ALLE 5 HENKILÖÄ | 134 | 134 | 1 | 42 | 11 | 58 | 4 | 5 | 7 | 5 | 1 | - | - | 232 |
| 5 - 9 HENKILÖÄ | 26 | 26 | - | 12 | 4 | 8 | 2 | - | - | - | - | - | - | 174 |
| 10 - 19 HENKILÖÄ | 27 | 27 | - | 17 | 3 | - | 2 | - | 3 | - | 2 | - | - | 365 |
| 20 TAI YLI HENKILÖÄ | 26 | 26 | - | 16 | 4 | 3 | - | 1 | 1 | 1 | - | - | - | 1373 |
| EI TIETOA | 93 | 85 | 5 | 8 | 10 | 18 | - | 4 | 1 | 1 | 10 | 28 | 8 | - |
| OULUN LÄÄNI | 272 | 270 | 10 | 55 | 42 | 77 | 17 | 11 | 8 | 8 | 16 | 26 | 2 | 1048 |
| ALLE 5 HENKILÖÄ | 129 | 129 | 2 | 27 | 15 | 55 | 9 | 3 | 7 | 6 | 5 | - | - | 231 |
| 5 - 9 HENKILÖÄ | 30 | 30 | - | 8 | 6 | 5 | 6 | 3 | - | - | 2 | - | - | 198 |
| 10 - 19 HENKILÖÄ | 17 | 17 | 1 | 4 | 6 | 2 | 1 | - | 1 | 1 | 1 | - | - | 201 |
| 20 TAI YLI HENKILÖÄ | 11 | 11 | - | 7 | 1 | 1 | - | - | - | 1 | 1 | - | - | 418 |
| EI TIETOA | 85 | 83 | 7 | 9 | 14 | 14 | 1 | 5 | - | - | 7 | 26 | 2 | - |
| LAPIN LÄÄNI | 98 | 97 | 1 | 17 | 16 | 24 | 11 | 4 | 2 | 2 | 5 | 15 | 1 | 563 |
| ALLE 5 HENKILÖÄ | 43 | 43 | - | 7 | 8 | 13 | 6 | 2 | 1 | 2 | 4 | - | - | 93 |
| 5 - 9 HENKILÖÄ | 12 | 12 | - | 4 | 2 | 3 | 2 | 1 | - | - | - | - | - | 80 |
| 10 - 19 HENKILÖÄ | 10 | 10 | - | 3 | 2 | 2 | 2 | - | - | - | 1 | - | - | 136 |
| 20 TAI YLI HENKILÖÄ | 5 | 5 | - | 2 | 1 | - | 1 | - | 1 | - | - | - | - | 254 |
| EI TIETOA | 28 | 27 | 1 | 1 | 3 | 6 | - | 1 | - | - | - | 15 | 1 | - |

1 B. KONKURSSIIN HAETUT YRITYKSET JA YKSITYISHENKILÖT LÄÄNEITTÄIN TOIMIALAN JA HENKILÖKUNNAN MÄÄRÄN MUKAAN
JOUULUKUU 1990

| LÄÄNI JA HENKILÖKUNNAN MÄÄRÄ | KON- KURS- SIIN HAET- TUJA KAIK- KIAAN | YRITYKSET YH- TEEN- SÄ | MAA- JA MET- SÄ- TA- LOUS | TEOL- LISUUS KAIV. TOIM. ENERG. HUOLTO | RA- KEN- TA- MI- NEN | KAUP- PA | MAJOI- TUS- JA RAV. TOI- MINTA | KUL- JETUS JA TIE- LII- KENNE | RAH.- JA VAK. TOIM. KIINT. PUHT. | TEKN. PALV. JA PALV. LIIKE- ALÄM. | MUUT PAL- VELUT JA JULK. HALL. | TUN- TE- MA- TON | MUUT YKSI- TYIS- HEN- KILÖT | HENKI- LÖ- KUNNAN MÄÄRÄ |
|---------------------------------------|--|---------------------------------|--|---|----------------------------------|-------------|---|--|---|--|---|---------------------------|---|----------------------------------|
| KOKO MAA | 265 | 265 | 2 | 39 | 51 | 83 | 8 | 8 | 11 | 16 | 20 | 27 | - | 1462 |
| ALLE 5 HENKILÖÄ | 118 | 118 | 1 | 23 | 17 | 49 | 3 | 4 | 9 | 10 | 2 | - | - | 259 |
| 5 - 9 HENKILÖÄ | 34 | 34 | 1 | 6 | 9 | 10 | 1 | 2 | 1 | 3 | 1 | - | - | 228 |
| 10 - 19 HENKILÖÄ | 19 | 19 | - | 3 | 8 | 5 | 2 | - | - | 1 | - | - | - | 260 |
| 20 TAI YLI HENKILÖÄ | 18 | 18 | - | 6 | 3 | 3 | 2 | 1 | 1 | 2 | - | - | - | 714 |
| EI TIETOA | 76 | 76 | - | 1 | 14 | 16 | - | 1 | - | - | 17 | 27 | - | - |
| UUDENMAAN LÄÄNI | 86 | 86 | - | 7 | 17 | 27 | 2 | 1 | 2 | 10 | 8 | 12 | - | 444 |
| ALLE 5 HENKILÖÄ | 35 | 35 | - | 4 | 8 | 14 | 1 | 1 | 1 | 6 | - | - | - | 95 |
| 5 - 9 HENKILÖÄ | 15 | 15 | - | 1 | 4 | 6 | - | - | 1 | 2 | 1 | - | - | 100 |
| 10 - 19 HENKILÖÄ | 3 | 3 | - | - | 1 | 1 | - | - | - | 1 | - | - | - | 37 |
| 20 TAI YLI HENKILÖÄ | 5 | 5 | - | 1 | - | 2 | 1 | - | - | 1 | - | - | - | 212 |
| EI TIETOA | 28 | 28 | - | 1 | 4 | 4 | - | - | - | - | 7 | 12 | - | - |
| TURUN JA PORIN LÄÄNI | 33 | 33 | - | 9 | 8 | 7 | 2 | 2 | 2 | - | 2 | 1 | - | 367 |
| ALLE 5 HENKILÖÄ | 13 | 13 | - | 4 | 3 | 3 | 1 | - | 2 | - | - | - | - | 29 |
| 5 - 9 HENKILÖÄ | 2 | 2 | - | 1 | - | - | - | 1 | - | - | - | - | - | 13 |
| 10 - 19 HENKILÖÄ | 5 | 5 | - | 1 | 2 | 2 | - | - | - | - | - | - | - | 72 |
| 20 TAI YLI HENKILÖÄ | 6 | 6 | - | 3 | 1 | - | 1 | 1 | - | - | - | - | - | 253 |
| EI TIETOA | 7 | 7 | - | - | 2 | 2 | - | - | - | - | 2 | 1 | - | - |
| AHVENANMAA | 1 | 1 | - | - | - | - | - | - | - | - | - | 1 | - | - |
| ALLE 5 HENKILÖÄ | - | - | - | - | - | - | - | - | - | - | - | - | - | - |
| 5 - 9 HENKILÖÄ | - | - | - | - | - | - | - | - | - | - | - | - | - | - |
| 10 - 19 HENKILÖÄ | - | - | - | - | - | - | - | - | - | - | - | - | - | - |
| 20 TAI YLI HENKILÖÄ | - | - | - | - | - | - | - | - | - | - | - | - | - | - |
| EI TIETOA | 1 | 1 | - | - | - | - | - | - | - | - | - | 1 | - | - |
| HÄMEEN LÄÄNI | 27 | 27 | - | 2 | 5 | 5 | 1 | 1 | 4 | 2 | 7 | - | - | 101 |
| ALLE 5 HENKILÖÄ | 13 | 13 | - | 1 | - | 4 | - | 1 | 4 | 2 | 1 | - | - | 29 |
| 5 - 9 HENKILÖÄ | 2 | 2 | - | 1 | - | 1 | - | - | - | - | - | - | - | 13 |
| 10 - 19 HENKILÖÄ | 4 | 4 | - | - | 3 | - | 1 | - | - | - | - | - | - | 59 |
| 20 TAI YLI HENKILÖÄ | - | - | - | - | - | - | - | - | - | - | - | - | - | - |
| EI TIETOA | 8 | 8 | - | - | 2 | - | - | - | - | - | 6 | - | - | - |
| KYMEN LÄÄNI | 18 | 18 | 1 | 2 | 2 | 7 | - | 2 | - | 1 | 1 | 2 | - | 43 |
| ALLE 5 HENKILÖÄ | 7 | 7 | 1 | 1 | 1 | 4 | - | - | - | - | - | - | - | 15 |
| 5 - 9 HENKILÖÄ | 4 | 4 | - | 1 | 1 | - | - | 1 | - | 1 | - | - | - | 28 |
| 10 - 19 HENKILÖÄ | - | - | - | - | - | - | - | - | - | - | - | - | - | - |
| 20 TAI YLI HENKILÖÄ | - | - | - | - | - | - | - | - | - | - | - | - | - | - |
| EI TIETOA | 7 | 7 | - | - | - | 3 | - | 1 | - | - | 1 | 2 | - | - |
| MIKKELIN LÄÄNI | 11 | 11 | - | 1 | 2 | 4 | 1 | 1 | - | 1 | 1 | - | - | 47 |
| ALLE 5 HENKILÖÄ | 5 | 5 | - | - | - | 3 | - | 1 | - | 1 | - | - | - | 6 |
| 5 - 9 HENKILÖÄ | 2 | 2 | - | - | 2 | - | - | - | - | - | - | - | - | 16 |
| 10 - 19 HENKILÖÄ | 2 | 2 | - | 1 | - | - | 1 | - | - | - | - | - | - | 24 |
| 20 TAI YLI HENKILÖÄ | - | - | - | - | - | - | - | - | - | - | - | - | - | - |
| EI TIETOA | 2 | 2 | - | - | - | 1 | - | - | - | - | 1 | - | - | - |
| POHJ.-KARJALAN LÄÄNI | 8 | 8 | - | - | - | 6 | - | - | - | - | - | 2 | - | 27 |
| ALLE 5 HENKILÖÄ | 4 | 4 | - | - | - | 4 | - | - | - | - | - | - | - | 8 |
| 5 - 9 HENKILÖÄ | - | - | - | - | - | - | - | - | - | - | - | - | - | - |
| 10 - 19 HENKILÖÄ | 1 | 1 | - | - | - | 1 | - | - | - | - | - | - | - | 19 |
| 20 TAI YLI HENKILÖÄ | - | - | - | - | - | - | - | - | - | - | - | - | - | - |
| EI TIETOA | 3 | 3 | - | - | - | 1 | - | - | - | - | - | 2 | - | - |
| KUOPION LÄÄNI | 8 | 8 | - | - | 4 | 3 | - | 1 | - | - | - | - | - | 23 |
| ALLE 5 HENKILÖÄ | 6 | 6 | - | - | 3 | 2 | - | 1 | - | - | - | - | - | 15 |
| 5 - 9 HENKILÖÄ | 1 | 1 | - | - | - | 1 | - | - | - | - | - | - | - | 8 |
| 10 - 19 HENKILÖÄ | - | - | - | - | - | - | - | - | - | - | - | - | - | - |
| 20 TAI YLI HENKILÖÄ | - | - | - | - | - | - | - | - | - | - | - | - | - | - |
| EI TIETOA | 1 | 1 | - | - | 1 | - | - | - | - | - | - | - | - | - |
| KESKI-SUOMEN LÄÄNI | 9 | 9 | 1 | 2 | 2 | 4 | - | - | - | - | - | - | - | 19 |
| ALLE 5 HENKILÖÄ | 7 | 7 | - | 2 | 1 | 4 | - | - | - | - | - | - | - | 9 |
| 5 - 9 HENKILÖÄ | 2 | 2 | 1 | - | 1 | - | - | - | - | - | - | - | - | 10 |
| 10 - 19 HENKILÖÄ | - | - | - | - | - | - | - | - | - | - | - | - | - | - |
| 20 TAI YLI HENKILÖÄ | - | - | - | - | - | - | - | - | - | - | - | - | - | - |
| EI TIETOA | - | - | - | - | - | - | - | - | - | - | - | - | - | - |
| VAASAN LÄÄNI | 36 | 36 | - | 13 | 4 | 14 | - | - | 1 | - | - | 4 | - | 227 |
| ALLE 5 HENKILÖÄ | 19 | 19 | - | 8 | - | 10 | - | - | 1 | - | - | - | - | 38 |
| 5 - 9 HENKILÖÄ | 3 | 3 | - | 2 | - | 1 | - | - | - | - | - | - | - | 21 |
| 10 - 19 HENKILÖÄ | 1 | 1 | - | 1 | - | - | - | - | - | - | - | - | - | 10 |
| 20 TAI YLI HENKILÖÄ | 4 | 4 | - | 2 | 1 | 1 | - | - | - | - | - | - | - | 158 |
| EI TIETOA | 9 | 9 | - | - | 3 | 2 | - | - | - | - | - | 4 | - | - |
| OULUN LÄÄNI | 21 | 21 | - | 3 | 5 | 6 | - | - | 1 | 2 | - | 4 | - | 115 |
| ALLE 5 HENKILÖÄ | 6 | 6 | - | 3 | - | 1 | - | - | 1 | 1 | - | - | - | 9 |
| 5 - 9 HENKILÖÄ | 1 | 1 | - | - | - | 1 | - | - | - | - | - | - | - | 6 |
| 10 - 19 HENKILÖÄ | 3 | 3 | - | - | 2 | 1 | - | - | - | - | - | - | - | 39 |
| 20 TAI YLI HENKILÖÄ | 2 | 2 | - | - | 1 | - | - | - | - | 1 | - | - | - | 61 |
| EI TIETOA | 9 | 9 | - | - | 2 | 3 | - | - | - | - | - | 4 | - | - |
| LAPIN LÄÄNI | 7 | 7 | - | - | 2 | - | 2 | - | 1 | - | 1 | 1 | - | 48 |
| ALLE 5 HENKILÖÄ | 3 | 3 | - | - | 1 | - | 1 | - | - | - | 1 | - | - | 6 |
| 5 - 9 HENKILÖÄ | 2 | 2 | - | - | 1 | - | 1 | - | - | - | - | - | - | 12 |
| 10 - 19 HENKILÖÄ | - | - | - | - | - | - | - | - | - | - | - | - | - | - |
| 20 TAI YLI HENKILÖÄ | 1 | 1 | - | - | - | - | - | - | 1 | - | - | - | - | 30 |
| EI TIETOA | 1 | 1 | - | - | - | - | - | - | - | - | - | 1 | - | - |

2A. VIISIKYMMENTÄ KUNTAA, JOISSA JOUTUI ENITEN UHANALAISEKSI TYÖPAIKKOJA VIREILLE PANTUJEN KONKURSSIEN TAKIA
TAMMI - JOULUKUU 1990

| LÄÄNI KUNTAMUOTO KUNTA | YH- TEENSÄ | | MAA- JA METSÄ- TALOUS | | TEOLLI- SUUS KAIV. TOIM. ENERG. HUOLTO | | RAKEN- TAMI- NEN | | KAUP- PA | | MAJOI- TUS JA RAVIT- SEMIS- TOIM. | | KULJE- TUS JA TIETO- LII- KENNE | | RAHOI- TUS JA VAK. TOIM. KIINT. PUHT. | | TEKN. PALV. JA PALV. LIIKE- ELÄM. | | MUUT PALV. JA JULK. HALL. | | TUNTE- MATON | | | |
|------------------------------|------------------------|---------------------|-----------------------------|----|---|-----|------------------------|-----|-------------|-----|---|-----|---|-----|--|-----|--|-----|---------------------------------------|-----|-----------------|-----|---|---|
| | HEN- KILÖ- KUNTA | YRI- TYK- SET | H | Y | H | Y | H | Y | H | Y | H | Y | H | Y | H | Y | H | Y | H | Y | H | Y | H | Y |
| | | | | | | | | | | | | | | | | | | | | | | | | |
| K O K O M A A | 21422 | 3545 | 102 | 39 | 8274 | 734 | 4333 | 584 | 3658 | 983 | 1205 | 155 | 913 | 146 | 777 | 140 | 199 | 170 | 638 | 271 | 323 | 323 | | |
| KAUPUNGIT | 15642 | 2534 | 43 | 11 | 4871 | 402 | 3309 | 423 | 3140 | 763 | 983 | 107 | 703 | 103 | 716 | 122 | 149 | 153 | 501 | 224 | 226 | 226 | | |
| MUUT KUNNAT | 5780 | 1011 | 59 | 28 | 3403 | 332 | 1025 | 161 | 518 | 220 | 222 | 48 | 210 | 43 | 60 | 18 | 49 | 17 | 137 | 47 | 97 | 97 | | |
| UUDENMAAN LÄÄNI | | | | | | | | | | | | | | | | | | | | | | | | |
| ESPOO | 476 | 105 | - | - | 59 | 12 | 89 | 13 | 114 | 23 | 16 | 4 | 43 | 5 | 4 | 3 | 106 | 13 | 21 | 7 | 25 | 25 | | |
| HELSINKI | 4407 | 723 | 2 | 1 | 984 | 87 | 1114 | 132 | 1025 | 214 | 235 | 21 | 85 | 18 | 239 | 49 | 416 | 55 | 258 | 95 | 51 | 51 | | |
| VANTAA | 366 | 71 | - | - | 35 | 5 | 62 | 17 | 90 | 22 | 23 | 3 | 13 | 2 | 83 | 4 | 44 | 6 | 9 | 6 | 6 | 6 | | |
| JÄRVENPÄÄ | 217 | 40 | - | - | 53 | 4 | 53 | 11 | 51 | 9 | 29 | 2 | 6 | 2 | 9 | 1 | 4 | 1 | 4 | 4 | 6 | 6 | | |
| KERAVA | 129 | 20 | - | - | 37 | 4 | 69 | 5 | 17 | 9 | 4 | 1 | - | - | - | - | - | - | 1 | 1 | - | - | | |
| PORVOO | 172 | 19 | - | - | 77 | 4 | 4 | 1 | 34 | 8 | - | - | 54 | 4 | - | - | 3 | 2 | - | - | - | - | | |
| TAMMISAARI | 108 | 12 | - | - | 80 | 3 | 14 | 3 | 7 | 3 | 5 | 1 | 1 | 1 | 1 | 1 | - | - | - | - | - | - | | |
| MUUT KAUPUNGIT | 216 | 64 | - | - | 16 | 9 | 92 | 18 | 19 | 10 | 31 | 4 | 11 | 2 | 21 | 2 | 11 | 4 | 4 | 5 | 10 | 10 | | |
| LOHJAN KUNTA | 114 | 11 | - | - | 44 | 3 | 21 | 4 | 48 | 3 | - | - | - | - | - | - | - | - | - | - | - | - | | |
| TUUSULA | 149 | 30 | - | - | 52 | 5 | 46 | 5 | 25 | 10 | 5 | 2 | 15 | 2 | - | - | - | - | 1 | 1 | 5 | 5 | | |
| MUUT KUNNAT | 569 | 133 | - | - | 353 | 42 | 61 | 20 | 77 | 35 | 9 | 5 | 1 | 1 | 25 | 7 | 23 | 5 | 6 | 6 | 12 | 12 | | |
| TURUN JA PORIN LÄÄNI | | | | | | | | | | | | | | | | | | | | | | | | |
| KANKAANPÄÄ | 129 | 11 | - | - | 20 | 3 | 14 | 1 | 13 | 5 | 81 | 1 | - | - | - | - | - | - | 1 | 1 | - | - | | |
| NAANTALI | 98 | 19 | - | - | 24 | 1 | 25 | 5 | 5 | 4 | 1 | 1 | 3 | 2 | 37 | 2 | - | - | 1 | 1 | 3 | 3 | | |
| PARAINEN | 172 | 12 | - | - | 47 | 3 | 101 | 2 | 21 | 4 | - | - | - | - | - | - | - | - | 3 | 3 | - | - | | |
| PORI | 416 | 58 | - | - | 64 | 8 | 102 | 13 | 96 | 13 | 93 | 7 | 22 | 5 | 24 | 1 | 1 | 12 | 8 | 2 | 2 | - | | |
| RAUMA | 178 | 21 | - | - | 150 | 7 | 8 | 2 | 14 | 6 | - | - | - | - | 1 | 1 | - | - | - | - | - | - | | |
| TURKU | 834 | 136 | 21 | 1 | 361 | 18 | 164 | 17 | 113 | 40 | 65 | 7 | 6 | 1 | 40 | 8 | 32 | 12 | 15 | 15 | 17 | 17 | | |
| MUUT KAUPUNGIT | 439 | 79 | - | - | 183 | 17 | 67 | 10 | 111 | 25 | 1 | 1 | 46 | 8 | 17 | 6 | 3 | 1 | 3 | 4 | 7 | 7 | | |
| KAARINA | 110 | 12 | - | - | 43 | 6 | 61 | 3 | 7 | 3 | - | - | - | - | - | - | - | - | - | - | - | - | | |
| MERIKARVIA | 158 | 2 | - | - | 158 | 2 | - | - | - | - | - | - | - | - | - | - | - | - | - | - | - | - | | |
| MIETOINEN | 135 | 1 | - | - | 135 | 1 | - | - | - | - | - | - | - | - | - | - | - | - | - | - | - | - | | |
| MUUT KUNNAT | 571 | 128 | 15 | 5 | 308 | 44 | 116 | 20 | 42 | 23 | 13 | 4 | 38 | 8 | 6 | 3 | 8 | 4 | 12 | 4 | 13 | 13 | | |
| AHVENANMAA | | | | | | | | | | | | | | | | | | | | | | | | |
| KAUPUNGIT (M:NA) | 65 | 4 | - | - | - | - | - | - | 64 | 3 | - | - | - | - | - | - | - | - | - | - | - | - | 1 | 1 |
| MUUT KUNNAT | 3 | 2 | - | - | - | - | - | 2 | 1 | - | - | - | - | - | - | - | - | - | - | - | - | - | 1 | 1 |
| HÄMEEN LÄÄNI | | | | | | | | | | | | | | | | | | | | | | | | |
| HÄMEENLINNA | 100 | 20 | 1 | 1 | 36 | 5 | 51 | 6 | 12 | 6 | 1 | 1 | - | - | - | - | - | - | 0 | 1 | - | - | | |
| LAHTI | 823 | 102 | - | - | 249 | 19 | 89 | 17 | 389 | 30 | 10 | 1 | 7 | 4 | 4 | 2 | 26 | 8 | 40 | 14 | 7 | 7 | | |
| ORIVESI | 129 | 5 | - | - | 127 | 3 | - | - | 1 | 1 | - | - | - | - | - | - | - | - | - | - | - | - | | |
| RIIHIMÄKI | 190 | 18 | - | - | 54 | 6 | 110 | 5 | 17 | 4 | - | - | - | - | - | - | - | - | 6 | 1 | 1 | 1 | | |
| TAMPERE | 799 | 178 | - | - | 287 | 43 | 151 | 27 | 130 | 50 | 37 | 10 | 27 | 4 | 58 | 8 | 84 | 11 | 12 | 12 | 13 | 13 | | |
| VALKEAKOSKI | 189 | 17 | - | - | 49 | 2 | 4 | 3 | 11 | 4 | 43 | 2 | 76 | 4 | - | - | 5 | 1 | - | - | - | - | | |
| MUUT KAUPUNGIT | 171 | 38 | - | - | 54 | 12 | 39 | 5 | 14 | 9 | 4 | 2 | 1 | 2 | 3 | 3 | 51 | 3 | 4 | 2 | - | - | | |
| KANGASALA | 164 | 11 | - | - | 158 | 7 | - | - | 5 | 3 | - | - | - | - | - | - | - | - | - | - | - | - | | |
| MUUT KUNNAT | 683 | 152 | - | - | 331 | 44 | 132 | 28 | 84 | 30 | 21 | 6 | 67 | 9 | 1 | 2 | 8 | 3 | 21 | 13 | 17 | 17 | | |
| KYMEN LÄÄNI | | | | | | | | | | | | | | | | | | | | | | | | |
| KOTKA | 407 | 47 | 2 | 1 | 96 | 6 | 19 | 5 | 65 | 19 | 2 | 1 | 63 | 2 | 5 | 3 | 147 | 3 | 2 | 2 | 5 | 5 | | |
| KOUVOLA | 155 | 18 | - | - | 91 | 3 | 13 | 4 | 25 | 4 | - | - | 21 | 2 | - | - | - | - | 2 | 2 | 3 | 3 | | |
| LAPPEENRANTA | 173 | 27 | - | - | 98 | 6 | 31 | 1 | 24 | 11 | - | - | 1 | 1 | - | - | 10 | 2 | 4 | 1 | 5 | 5 | | |
| MUUT KAUPUNGIT | 154 | 29 | 7 | 1 | 56 | 5 | 48 | 8 | 17 | 7 | 10 | 1 | 3 | 1 | 6 | 1 | 2 | 1 | 2 | 2 | 2 | 2 | | |
| MUUT KUNNAT | 209 | 33 | 4 | 3 | 85 | 8 | 32 | 3 | 4 | 3 | 38 | 6 | 32 | 2 | 5 | 1 | 2 | 1 | 4 | 3 | 3 | 3 | | |
| MIKKELIN LÄÄNI | | | | | | | | | | | | | | | | | | | | | | | | |
| HEINOLA | 101 | 23 | - | - | 37 | 2 | 20 | 3 | 22 | 11 | - | - | 19 | 4 | - | - | 1 | 1 | - | - | - | - | 2 | 2 |
| SAVOLINNA | 109 | 20 | - | - | 48 | 6 | 24 | 3 | 3 | 3 | - | - | 10 | 3 | 17 | 1 | 6 | 3 | 1 | 1 | 1 | - | | |
| MUUT KAUPUNGIT | 119 | 24 | - | - | 67 | 4 | 14 | 2 | 11 | 8 | 11 | 1 | 1 | 1 | 5 | 1 | - | - | 5 | 3 | 4 | 4 | | |
| KANGASNIEMI | 108 | 3 | - | - | 108 | 3 | - | - | - | - | - | - | - | - | - | - | - | - | - | - | - | - | | |
| MUUT KUNNAT | 250 | 60 | 2 | 3 | 156 | 24 | 40 | 8 | 20 | 12 | 21 | 5 | 1 | 1 | - | - | 2 | 1 | 4 | 2 | 4 | 4 | | |
| POHJ.-KARJALAN LÄÄNI | | | | | | | | | | | | | | | | | | | | | | | | |
| JOENSUU | 115 | 36 | 1 | 1 | 39 | 6 | 27 | 5 | 29 | 16 | 4 | 1 | - | - | 9 | 2 | 1 | 1 | 2 | 2 | 2 | 2 | | |
| MUUT KAUPUNGIT | 163 | 23 | - | - | 16 | 2 | 19 | 3 | 32 | 7 | 62 | 2 | 30 | 3 | - | - | 0 | 1 | 1 | 2 | 3 | 3 | | |
| LIPERI | 99 | 5 | - | - | 95 | 2 | 2 | 1 | - | - | - | - | 1 | 1 | - | - | - | - | 1 | 1 | - | - | | |
| MUUT KUNNAT | 82 | 34 | 1 | 1 | 46 | 12 | 7 | 2 | 10 | 10 | 6 | 1 | 5 | 2 | - | - | 1 | 1 | 1 | 1 | 4 | 4 | | |
| KUOPION LÄÄNI | | | | | | | | | | | | | | | | | | | | | | | | |
| IISALMI | 174 | 20 | - | - | 8 | 2 | 130 | 6 | 6 | 5 | - | - | 27 | 3 | 0 | 1 | - | - | 1 | 1 | 2 | 2 | | |
| KUOPIO | 251 | 56 | - | - | 2 | 1 | 107 | 14 | 50 | 25 | 37 | 6 | 26 | 1 | - | - | 8 | 1 | 18 | 6 | 2 | 2 | | |
| MUUT KAUPUNGIT | 37 | 10 | 4 | 1 | 16 | 2 | - | - | 10 | 2 | 2 | 1 | 1 | 1 | 1 | 2 | - | - | 2 | 1 | - | - | | |
| MUUT KUNNAT | 212 | 32 | 1 | 1 | 111 | 12 | 68 | 6 | 15 | 7 | 11 | 2 | - | - | - | - | - | - | 2 | 1 | 3 | 3 | | |
| KESKI-SUOMEN LÄÄNI | | | | | | | | | | | | | | | | | | | | | | | | |
| JYVÄSKYLÄ | 385 | 42 | - | - | 78 | 5 | 143 | 9 | 15 | 13 | 9 | 2 | 36 | 3 | 5 | 3 | 97 | 5 | 1 | 1 | 1 | 1 | | |

3. KONKURSSIIN HAETUT YRITTÄJÄT JA YRITYKSET TOIMIALAN JA HENKILÖKUNNAN MÄÄRÄN MUKAAN
TAMMI - JOULUKUU 1990

| TOIMIALA | KONKURSSIIN HAETTUJA YHTEENSÄ | HENKILÖKUNNAN MÄÄRÄ | | | | | | | | | HENKILÖ- KUNTA LKM |
|--|-------------------------------------|---------------------|-----|-----|-------|-------|-------|---------|------|--------------|--------------------------|
| | | ALLE 2 | 2-4 | 5-9 | 10-19 | 20-49 | 50-99 | 100-199 | 200- | EI TIETOA | |
| YHTEENSÄ | 3545 | 815 | 718 | 435 | 298 | 189 | 40 | 12 | 2 | 1036 | 20386 |
| A MAATALOUS, KALA- JA RIISTATALOUS | 33 | 5 | 7 | 2 | 1 | 1 | - | - | - | 17 | 71 |
| 01 MAATALOUS | 29 | 4 | 4 | 2 | 1 | 1 | - | - | - | 17 | 62 |
| 011 Peltoviljely, kotieläintalous | 1 | 1 | - | - | - | - | - | - | - | - | 0 |
| 012 Puutarhatalous | 8 | 2 | 2 | 2 | 1 | 1 | - | - | - | - | 55 |
| 014 Turkistarhaus | 3 | 1 | 2 | - | - | - | - | - | - | - | 7 |
| 02 KALA- JA RIISTATALOUS | 4 | 1 | 3 | - | - | - | - | - | - | - | 9 |
| 021 Kalatalous | 4 | 1 | 3 | - | - | - | - | - | - | - | 9 |
| B METSÄTALOUS | 6 | 3 | 1 | 1 | - | - | - | - | - | 1 | 13 |
| 04 METSÄTALOUS | 6 | 3 | 1 | 1 | - | - | - | - | - | 1 | 13 |
| 041 Puunkorjuu | 6 | 3 | 1 | 1 | - | - | - | - | - | 1 | 13 |
| C KAIIVOS- JA KAIVANNAISTOIMINTA | 16 | 5 | 1 | 2 | 1 | 1 | - | - | - | 6 | 53 |
| 09 MUU KAIVANNAISTOIMINTA | 11 | 5 | 1 | 2 | 1 | 1 | - | - | - | 1 | 53 |
| 091 Kivenlouhinta | 5 | 1 | 1 | 1 | - | 1 | - | - | - | 1 | 30 |
| 092 Saven, soran ja hiekan otto | 3 | 1 | - | 1 | 1 | - | - | - | - | - | 20 |
| 093 Turpeen nosto ja muokkaus | 3 | 3 | - | - | - | - | - | - | - | - | 2 |
| D TEOLLISUUS | 718 | 157 | 159 | 117 | 99 | 87 | 20 | 8 | 1 | 70 | 8146 |
| 11 ELINTARVIKE JA TUPAKKATEOLLISUUS | 51 | 11 | 13 | 13 | 5 | 6 | - | 1 | - | 2 | 487 |
| 111-115 Elintarvikkeiden valmistus | 46 | 10 | 12 | 12 | 4 | 6 | - | - | - | 2 | 341 |
| 111 Liha-, kasvis- ja kalatuot valm | 15 | 4 | 7 | 2 | 1 | 1 | - | - | - | - | 71 |
| 112 Meijerituot ja jäätelön valmistus | 2 | - | - | 1 | 1 | - | - | - | - | - | 22 |
| 113 Myllytuotteiden valmistus | 1 | 1 | - | - | - | - | - | - | - | - | 1 |
| 114 Leipomotuotteiden valmistus | 26 | 4 | 5 | 9 | 2 | 4 | - | - | - | 2 | 216 |
| 115 Muu elintarvikkeiden valmistus | 2 | 1 | - | - | - | 1 | - | - | - | - | 31 |
| 119 Rehujen valmistus | 5 | 1 | 1 | 1 | 1 | - | - | 1 | - | - | 145 |
| 12 TEKSTIILIJEN VALMISTUS | 31 | 5 | 6 | 7 | 6 | 6 | 1 | - | - | - | 407 |
| 121 Lankojen ja kankaiden valmistus | 4 | 1 | 1 | 2 | - | - | - | - | - | - | 18 |
| 122 Neulosten ja neuletuott valmistus | 11 | 1 | 1 | 2 | 1 | 5 | 1 | - | - | - | 268 |
| 123 Muiden tekstiilien valmistus | 16 | 3 | 4 | 3 | 5 | 1 | - | - | - | - | 121 |
| 13 VAATTEIDEN, NAHKATUOT JA JALK VALM | 80 | 16 | 13 | 9 | 13 | 9 | 12 | 5 | 1 | 2 | 2376 |
| 131 Vaatteiden valmistus | 61 | 12 | 10 | 6 | 12 | 6 | 10 | 4 | 1 | - | 1957 |
| 132 Nahan ja nahkatuotteiden valmistus | 8 | 3 | 2 | - | - | 1 | - | - | - | 2 | 46 |
| 133 Jalkineiden valmistus | 11 | 1 | 1 | 3 | 1 | 2 | 2 | 1 | - | - | 372 |
| 14-15 METSÄTEOLLISUUSTUOTTEIDEN VALM | 96 | 28 | 24 | 12 | 13 | 14 | 1 | 1 | - | 3 | 994 |
| 14 PUUTAVARAN JA PUUTUOTT VALMISTUS | 93 | 26 | 24 | 12 | 13 | 13 | 1 | 1 | - | 3 | 946 |
| 141 Puun sahaus, höyläys ja kyllästys | 23 | 5 | 4 | 2 | 3 | 5 | 1 | 1 | - | 2 | 456 |
| 142 Vanerin ja puulevyjen valmistus | 3 | - | - | - | 2 | 1 | - | - | - | - | 55 |
| 143 Rakennuspuusepäntuott valmistus | 50 | 14 | 15 | 7 | 6 | 7 | - | - | - | 1 | 365 |
| 144 Puupakk ja -laatikoiden valmistus | 8 | 3 | 1 | 3 | 1 | - | - | - | - | - | 39 |
| 145 Muiden puutuotteiden valmistus | 9 | 4 | 4 | - | 1 | - | - | - | - | - | 31 |
| 15 MASSAN, PAPERIN, PAPERITUOTT VALM | 3 | 2 | - | - | - | 1 | - | - | - | - | 48 |
| 151 Massan, paperin, kartongin valm | 2 | 1 | - | - | - | 1 | - | - | - | - | 46 |
| 152 Paperi- ja kartonkipakk valmistus | 1 | 1 | - | - | - | - | - | - | - | - | 2 |
| 16 KUSTANTAMINEN JA PAINAMINEN | 81 | 20 | 23 | 16 | 7 | 3 | 2 | - | - | 10 | 524 |
| 161 Yhdist kustantaminen ja painaminen | 24 | 3 | 10 | 4 | 3 | - | - | - | - | 4 | 111 |
| 162 Erillinen painaminen | 43 | 16 | 9 | 10 | 2 | 1 | 1 | - | - | 4 | 217 |
| 163 Painamista palveleva toiminta | 13 | 1 | 4 | 2 | 2 | 2 | 1 | - | - | 1 | 196 |
| 17 HUONEKALUJEN VALMISTUS | 52 | 13 | 11 | 9 | 9 | 8 | - | - | - | 2 | 445 |
| 18 KEMIK JA KEMIAALL TUOTT VALMISTUS | 8 | 2 | 2 | 2 | 1 | 1 | - | - | - | - | 64 |
| 181 Peruskemikaalien valmistus | 1 | - | - | - | - | 1 | - | - | - | - | 25 |
| 185 Tekokuitujen valmistus | 1 | - | - | - | 1 | - | - | - | - | - | 15 |
| 186 Maalien ja painovärien valmistus | 1 | - | 1 | - | - | - | - | - | - | - | 5 |
| 188 Pesuain, kosmet, toalettituott valm | 5 | 2 | 1 | 2 | - | - | - | - | - | - | 19 |
| 21 KUMI- JA MUOVITUOTTEIDEN VALMISTUS | 14 | 1 | 5 | 3 | 1 | 2 | - | - | - | 2 | 100 |
| 212 Muovituotteiden valmistus | 14 | 1 | 5 | 3 | 1 | 2 | - | - | - | 2 | 100 |
| 22 LASI-, SAVI- JA KIVITUOTT VALMISTUS | 26 | 5 | 8 | 3 | 3 | 3 | - | - | - | 4 | 180 |
| 221 Lasi- ja lasituotteiden valmistus | 3 | - | 1 | - | - | - | - | - | - | 2 | 3 |
| 223 Rakennuskeraamikan valmistus | 1 | - | - | - | 1 | - | - | - | - | - | 13 |
| 224 Sementin ja kalkin valmistus | 1 | - | 1 | - | - | - | - | - | - | - | 4 |
| 225 Betonin, betoni- ja kipsituott valm | 16 | 3 | 4 | 3 | 1 | 3 | - | - | - | 2 | 140 |
| 228 Kivituott valm ja sepin murskaus | 4 | 1 | 2 | - | 1 | - | - | - | - | - | 18 |
| 229 Muiden lasi-, savi-, kivituoott valm | 1 | 1 | - | - | - | - | - | - | - | - | 1 |
| 23-27 METALLITEOLLISUUS | 219 | 49 | 47 | 38 | 40 | 33 | 4 | 1 | - | 7 | 2429 |
| 23 METALLIEN VALMISTUS | 7 | 2 | 1 | - | 2 | 2 | - | - | - | - | 73 |
| 231 Raudan ja teräksen valmistus | 3 | - | - | - | 2 | 1 | - | - | - | - | 49 |
| 232 Muiden kuin rautametallien valm | 2 | 1 | - | - | - | 1 | - | - | - | - | 21 |
| 233 Metallien valu | 2 | 1 | 1 | - | - | - | - | - | - | - | 3 |
| 24 METALLITUOTTEIDEN VALMISTUS | 94 | 20 | 24 | 17 | 19 | 10 | 1 | - | - | 3 | 822 |
| 241 Metallirakenteiden yms valmistus | 39 | 7 | 5 | 8 | 13 | 6 | - | - | - | - | 425 |
| 248 Muiden metallituotteiden valmistus | 40 | 8 | 12 | 8 | 5 | 3 | 1 | - | - | 3 | 327 |
| 249 Metallituott valmist palv toiminta | 15 | 5 | 7 | 1 | 1 | 1 | - | - | - | - | 69 |
| 25 KONEIDEN JA LAITTEIDEN VALMISTUS | 57 | 14 | 7 | 11 | 8 | 13 | 3 | - | - | 1 | 836 |
| 251 Yleiskäyttöisten koneiden valmistus | 28 | 6 | 5 | 3 | 4 | 7 | 2 | - | - | 1 | 417 |
| 252 Erikoiskoneiden valmistus | 17 | 2 | 1 | 5 | 4 | 5 | - | - | - | - | 276 |
| 253 Erill koneiden korjaus ja asennus | 12 | 6 | 1 | 3 | - | 1 | 1 | - | - | - | 144 |

3. KONKURSSIIN HAETUT YRITTÄJÄT JA YRITYKSET TOIMIALAN JA HENKILÖKUNNAN MÄÄRÄN MUKAAN
TAMMI - JOULUKUU 1990

| TOIMIALA | KONKURSSIIN HAETTUJA YHTEENSÄ | HENKILÖKUNNAN MÄÄRÄ | | | | | | | | EI TIETOA | HENKILÖ- KUNTA LKM |
|--|-------------------------------------|---------------------|-----|-----|-------|-------|-------|---------|------|--------------|--------------------------|
| | | ALLE 2 | 2-4 | 5-9 | 10-19 | 20-49 | 50-99 | 100-199 | 200- | | |
| 26 SÄHKÖTEKN TUOTT JA INSTRUM VALMISTUS | 35 | 7 | 11 | 5 | 6 | 6 | - | - | - | - | 355 |
| 261 Tieto- ja konttorikoneiden valmistus | 2 | - | - | 1 | - | 1 | - | - | - | - | 41 |
| 262 Elektron ja tietoliikennevälin valm | 9 | 2 | 3 | - | 2 | 2 | - | - | - | - | 135 |
| 263 Sähkö- ja kotitalokoneiden valmistus | 17 | 4 | 6 | 3 | 2 | 2 | - | - | - | - | 111 |
| 264 Instrum ja hienomek tuotteiden valm | 7 | 1 | 2 | 1 | 2 | 1 | - | - | - | - | 68 |
| 27 KULKUNEUVOJEN VALMISTUS | 26 | 6 | 4 | 5 | 5 | 2 | - | 1 | - | 3 | 343 |
| 271 Laivojen valmistus ja korjaus | 2 | - | - | - | - | 2 | - | - | - | - | 50 |
| 272 Veneiden valmistus ja korjaus | 17 | 4 | 3 | 2 | 4 | - | - | 1 | - | 3 | 257 |
| 274 Autojen ja perävaunujen valmistus | 7 | 2 | 1 | 3 | 1 | - | - | - | - | - | 36 |
| 29 MUU VALMISTUS | 23 | 7 | 7 | 5 | 1 | 2 | - | - | - | 1 | 139 |
| F RAKENTAMINEN | 584 | 97 | 112 | 96 | 83 | 36 | 8 | 3 | - | 149 | 4184 |
| 35 TALONRAKENTAMINEN | 285 | 48 | 63 | 64 | 53 | 26 | 8 | 2 | - | 21 | 2971 |
| 351 Talojen rakentaminen ja korjaus | 217 | 31 | 47 | 51 | 41 | 23 | 6 | - | - | 18 | 2191 |
| 352 Talonrakentamisen osatyöt | 66 | 17 | 15 | 13 | 12 | 3 | 2 | 2 | - | 2 | 776 |
| 36 RAKENNUSASENNUS JA VIIMEISTELY | 132 | 39 | 36 | 20 | 20 | 7 | - | 1 | - | 9 | 846 |
| 361 Lämpö- ja vesiasennus | 29 | 10 | 7 | 3 | 4 | 1 | - | 1 | - | 3 | 226 |
| 362 Ilmastointiasennus | 9 | 1 | 2 | 4 | 1 | 1 | - | - | - | - | 77 |
| 363 Sähköasennus | 45 | 12 | 13 | 10 | 7 | 1 | - | - | - | 2 | 254 |
| 364 Lاسitus | 6 | 1 | 3 | - | 1 | - | - | - | - | 1 | 25 |
| 365 Lattianpäällysty | 3 | 1 | 1 | - | - | 1 | - | - | - | - | 25 |
| 366 Maalaus ja seinien verho | 40 | 14 | 10 | 3 | 7 | 3 | - | - | - | 3 | 238 |
| 37 MAA- JA VESIRAKENTAMINEN | 38 | 6 | 7 | 10 | 10 | 2 | - | - | - | 3 | 313 |
| 371 Maa- ja pohjarakentaminen | 31 | 5 | 7 | 7 | 7 | 2 | - | - | - | 3 | 246 |
| 372 Teiden ja siltojen rakentaminen | 3 | - | - | 1 | 2 | - | - | - | - | - | 36 |
| 379 Muu maa- ja vesirakentaminen | 4 | 1 | - | 2 | 1 | - | - | - | - | - | 31 |
| 38 RAKENTAMISTA PALVELEVA TOIMINTA | 15 | 3 | 6 | 2 | - | 1 | - | - | - | 3 | 54 |
| 381 Rakennuttajatoiminta | 6 | 2 | 3 | - | - | - | - | - | - | 1 | 9 |
| 382 Rakennuskonevuokraus | 6 | - | 3 | 2 | - | 1 | - | - | - | - | 44 |
| 389 Muu rakentamista palveleva toiminta | 3 | 1 | - | - | - | - | - | - | - | 2 | 1 |
| G KAUPPA | 983 | 353 | 241 | 109 | 33 | 21 | 5 | - | 1 | 220 | 3438 |
| 41 TUKKUKAUPPA | 236 | 82 | 83 | 32 | 10 | 10 | 2 | - | - | 17 | 1116 |
| 411 Yleistukkukauppa | 2 | 1 | - | - | - | - | - | - | - | 1 | 2 |
| 412 Ravinto- ja nautintoainetukkukauppa | 16 | 3 | 6 | 4 | 2 | 1 | - | - | - | - | 95 |
| 413 Tekst,vaatt ja nahkatuott tukkukaup | 21 | 4 | 11 | 4 | 1 | - | - | - | - | - | 76 |
| 414 Rauta- ja rakennustarviketukkukaup | 35 | 11 | 13 | 5 | 2 | 1 | - | - | - | 3 | 145 |
| 415 Sähkötarv ja kodintekn tukkukauppa | 17 | 5 | 5 | 2 | - | 1 | 1 | - | - | 3 | 128 |
| 416 Polttoaine- ja raaka-ainetukkukaup | 18 | 11 | 3 | 3 | - | 1 | - | - | - | - | 72 |
| 417 Koneiden ja mui pääomattav tukkukaup | 76 | 25 | 28 | 8 | 2 | 6 | 1 | - | - | 6 | 450 |
| 418-419 muu tukkukauppa | 51 | 22 | 17 | 6 | 3 | - | - | - | - | 3 | 147 |
| 42 AGENTTUURITOIMINTA | 41 | 26 | 7 | 3 | - | - | - | - | - | 5 | 60 |
| 421 Yleisagentuuritoiminta | 5 | 2 | - | 2 | - | - | - | - | - | 1 | 17 |
| 422 Elintarv- ja nautintoainagentuurit | 1 | 1 | - | - | - | - | - | - | - | - | 1 |
| 423 Tekstiili- ja vaatetus agentuurit | 8 | 3 | 3 | - | - | - | - | - | - | 2 | 11 |
| 424 Kestokulutustavaroiden agentuurit | 3 | 3 | - | - | - | - | - | - | - | - | 3 |
| 425 Koneiden ja laitteiden agentuurit | 4 | 3 | - | 1 | - | - | - | - | - | - | 7 |
| 426 Puu- ja paperialan agentuurit | 8 | 5 | 2 | - | - | - | - | - | - | 1 | 7 |
| 429 Muu agentuuritoiminta | 11 | 9 | 2 | - | - | - | - | - | - | - | 14 |
| 43-44 VÄHITTÄISKAUPPA | 342 | 161 | 85 | 44 | 11 | 6 | 3 | - | 1 | 31 | 1463 |
| 431 Tavaratalokauppa | 4 | 1 | 1 | - | 1 | - | 1 | - | - | - | 81 |
| 432 Päivittäistav yleisvähittäiskauppa | 22 | 6 | 4 | 6 | 2 | 1 | - | - | - | 3 | 101 |
| 433 Päivittäistav erikoisvähittäiskaup | 24 | 12 | 4 | 3 | - | - | - | - | - | 5 | 44 |
| 435-436 Tekst,vaatt,jalkin vähittäiskau | 72 | 35 | 18 | 7 | 4 | 2 | 2 | - | - | 4 | 362 |
| 437 Rauta- ja rakennustarv vähittäiskaup | 44 | 16 | 14 | 3 | 4 | 3 | - | - | - | 4 | 214 |
| 438 Sähkötarv ja kodintekn vähittäiskaup | 40 | 17 | 12 | 9 | - | - | - | - | - | 2 | 104 |
| 439 Sisustustarvikkeiden vähittäiskaup | 23 | 10 | 10 | 1 | - | - | - | - | - | 2 | 47 |
| 441 Apteekki- ja kemikal. vähittäiskaup | 2 | 1 | - | 1 | - | - | - | - | - | - | 6 |
| 442 Kirjojen, toimistotarv vähittäiskaup | 10 | 7 | 1 | 1 | - | - | - | - | - | 1 | 15 |
| 443 Kultasepänt., kellojen vähittäiskaup | 10 | 6 | 2 | 1 | - | - | - | - | - | 1 | 19 |
| 444 Valokuv-, opt, tervhoitalan vähikauppa | 7 | - | 4 | 2 | - | - | - | - | 1 | - | 306 |
| 445 Kukkien, puutarha-alan vähittäiskaup | 15 | 10 | 2 | 1 | - | - | - | - | - | 2 | 26 |
| 446 Urheilutarv, veneiden vähittäiskaup | 38 | 20 | 8 | 4 | - | - | - | - | - | 6 | 68 |
| 448 Muu vähittäiskauppa | 21 | 12 | 3 | 5 | - | - | - | - | - | 1 | 54 |
| 449 Kotitalousesineiden korjaus | 10 | 8 | 2 | - | - | - | - | - | - | - | 14 |
| 45 MOOTTORIAJONEUV KAUPPA, HUOLTO JA KOR | 214 | 84 | 66 | 30 | 12 | 5 | - | - | - | 17 | 799 |
| 451 Moottoriajoneuv ja -osien tukkukaup | 17 | 6 | 5 | 3 | 1 | - | - | - | - | 2 | 47 |
| 452 Moot. ajoneuv ja -osien vähittäiskaup | 112 | 45 | 42 | 10 | 5 | 2 | - | - | - | 8 | 355 |
| 453 Huoltamotoiminta | 19 | 4 | 8 | 5 | 2 | - | - | - | - | - | 85 |
| 454 Moottoriajoneuvojen korjaus | 64 | 29 | 11 | 12 | 4 | 3 | - | - | - | 5 | 312 |
| H MAJOITUS- JA RAVITSEMISTOIMINTA | 155 | 32 | 48 | 23 | 26 | 10 | 3 | - | - | 13 | 1192 |
| 47 HOTELLI- JA MUU MAJOITUSTOIMINTA | 27 | 3 | 2 | 4 | 8 | 6 | 3 | - | - | 1 | 522 |
| 471 Hotellit, joissa anniskeluravintola | 19 | 1 | 1 | 3 | 4 | 6 | 3 | - | - | 1 | 460 |
| 472 Muut hotellit | 4 | 1 | - | - | 3 | - | - | - | - | - | 40 |
| 473 Matkustajakodit ja täysihoidtolat | 3 | 1 | 1 | 1 | - | - | - | - | - | - | 12 |
| 479 Majoitusta palveleva toiminta | 1 | - | - | - | 1 | - | - | - | - | - | 10 |
| 48 RAVITSEMISTOIMINTA | 128 | 29 | 46 | 19 | 18 | 4 | - | - | - | 12 | 670 |
| 481 Anniskeluravintolat | 52 | 3 | 17 | 13 | 12 | 4 | - | - | - | 3 | 443 |
| 482 Kahvilat, baarit yms | 66 | 21 | 24 | 6 | 6 | - | - | - | - | 9 | 206 |
| 483 Henkilöstöravintolat, laitosruokalat | 2 | - | 2 | - | - | - | - | - | - | - | 6 |
| 484 Kahvin, makkaran yms. kojumyynti | 7 | 5 | 2 | - | - | - | - | - | - | - | 10 |
| 485 Ateriapalvelu | 1 | - | 1 | - | - | - | - | - | - | - | 4 |
| I KULJETUS | 146 | 29 | 29 | 24 | 20 | 9 | 1 | - | - | 34 | 879 |

3 KONKURSSIIN HAETUT YRITTÄJÄT JA YRITYKSET TOIMIALAN JA HENKILÖKUNNAN MÄÄRÄN MUKAAN
TAMMI - JOULUKUU 1990

| TOIMIALA | KONKURSSIIN HAETTUJA YHTEENSÄ | HENKILÖKUNNAN MÄÄRÄ | | | | | | | | EI TIETOA | HENKILÖ- KUNTA LKM |
|--|-------------------------------------|---------------------|-----|-----|-------|-------|-------|---------|------|--------------|--------------------------|
| | | ALLE 2 | 2-4 | 5-9 | 10-19 | 20-49 | 50-99 | 100-199 | 200- | | |
| 52 TIELIIKENNE | 101 | 25 | 25 | 22 | 17 | 7 | 1 | - | - | 4 | 758 |
| 522 Linja-autoliikenne | 6 | 2 | 1 | 1 | 1 | 1 | - | - | - | - | 47 |
| 523 Taksiliikenne | 2 | 1 | - | - | 1 | - | - | - | - | - | 19 |
| 524 Tieliikenteen tavarankuljetus | 93 | 22 | 24 | 21 | 15 | 6 | 1 | - | - | 4 | 692 |
| 53 VESILIIKENNE | 3 | - | 1 | - | - | 2 | - | - | - | - | 55 |
| 532 Rannikko- ja sisävesiliikenne | 3 | - | 1 | - | - | 2 | - | - | - | - | 55 |
| 54 ILMALIIKENNE | 1 | - | - | - | 1 | - | - | - | - | - | 15 |
| 56 LIIKENNETTÄ PALVELEVA TOIMINTA | 12 | 4 | 3 | 2 | 2 | - | - | - | - | 1 | 50 |
| 562 Vesiliikennettä palveleva toiminta | 2 | 1 | - | - | - | - | - | - | - | 1 | 0 |
| 564 Matkatoimistot | 3 | 1 | 1 | 1 | - | - | - | - | - | - | 9 |
| 565 Huolinta, rahtaus, kuljetusväilyt | 6 | 1 | 2 | 1 | 2 | - | - | - | - | - | 38 |
| 567 Varastointipalvelut | 1 | 1 | - | - | - | - | - | - | - | - | 1 |
| K RAHOITUS- JA VAKUUTUSTOIMINTA | 13 | 4 | 5 | - | 1 | 1 | - | - | - | 2 | 58 |
| 61 RAHOITUS JA RAHOITUSPALVELU | 13 | 4 | 5 | - | 1 | 1 | - | - | - | 2 | 58 |
| 611 Pankkitoiminta | 1 | - | - | - | - | 1 | - | - | - | - | 32 |
| 612 Muu rahoitustoiminta | 1 | - | 1 | - | - | - | - | - | - | - | 3 |
| 613 Sijoitustoiminta | 1 | 1 | - | - | - | - | - | - | - | - | 1 |
| 614 Rahoituspalvelu | 10 | 3 | 4 | - | 1 | - | - | - | - | 2 | 22 |
| L KIINTEISTÖ-, PUHTAUS-, VUOKRAUSPALV | 127 | 48 | 34 | 15 | 13 | 9 | - | - | - | 8 | 709 |
| 65 KIINTEISTÖPALVELU | 53 | 18 | 18 | 6 | 3 | 3 | - | - | - | 5 | 264 |
| 651 Asuntojen ja kiinteistöjen vuokraus | 15 | 6 | 7 | - | - | - | - | - | - | 2 | 25 |
| 652 Asuntojen, kiint väilytys ja kauppa | 23 | 11 | 7 | 1 | 1 | 1 | - | - | - | 2 | 90 |
| 653 Kiinteistöhuolto ja isännöinti | 15 | 1 | 4 | 5 | 2 | 2 | - | - | - | 1 | 149 |
| 66 PUHTAANAPITO JA PESULATOIMINTA | 46 | 13 | 9 | 8 | 8 | 6 | - | - | - | 2 | 377 |
| 661 Siivous | 32 | 8 | 7 | 7 | 3 | 5 | - | - | - | 2 | 249 |
| 662 Ympäristöhuolto | 1 | - | 1 | - | - | - | - | - | - | - | 4 |
| 663 Pesulatoiminta | 13 | 5 | 1 | 1 | 5 | 1 | - | - | - | - | 123 |
| 67 KONEIDEN JA LAITTEIDEN VUOKRAUS | 28 | 17 | 7 | 1 | 2 | - | - | - | - | 1 | 68 |
| 671 Kulkuneuvojen vuokraus | 18 | 12 | 5 | - | - | - | - | - | - | 1 | 28 |
| 673 Rakennuskon ja - laitt vuokraus | 4 | 1 | 1 | - | 2 | - | - | - | - | - | 24 |
| 675 Kotitaloustavaroiden vuokraus | 4 | 3 | - | 1 | - | - | - | - | - | - | 13 |
| 679 Muiden koneiden ja laitt vuokraus | 2 | 1 | 1 | - | - | - | - | - | - | - | 3 |
| M TEKN PALV, PALVELUT LIIKE-ELÄMÄLLE | 170 | 58 | 49 | 31 | 12 | 10 | 3 | 1 | - | 6 | 1193 |
| 71 TEKNINEN PALVELU | 44 | 13 | 16 | 5 | 4 | 4 | 1 | 1 | - | - | 463 |
| 711 Yhdyskuntasuunnittelu ja -tutkimus | 1 | - | - | - | 1 | - | - | - | - | - | 15 |
| 712 Rakennustekninen palvelu | 27 | 10 | 10 | 3 | 2 | 2 | - | - | - | - | 143 |
| 713 Kone- ja prosessisuunnittelu | 8 | 1 | 4 | - | - | 1 | 1 | 1 | - | - | 247 |
| 719 Muu tekninen palvelu | 8 | 2 | 2 | 2 | 1 | 1 | - | - | - | - | 58 |
| 72 TIETOJENKÄSITTELYPALVELU | 24 | 9 | 6 | 4 | - | 3 | 1 | - | - | 1 | 196 |
| 721 Tietokone- ja käsittelypalvelu | 7 | 3 | 3 | 1 | - | - | - | - | - | - | 17 |
| 722 Atk-suunnittelu ja ohjelmointi | 15 | 6 | 3 | 2 | - | 2 | 1 | - | - | 1 | 147 |
| 729 Muu tietojenkäsittelypalvelu | 2 | - | - | 1 | - | 1 | - | - | - | - | 32 |
| 75 LIIKKEENHOID, LAKIAS, MARKKIN PALVELU | 75 | 27 | 23 | 15 | 5 | - | 1 | - | - | 4 | 320 |
| 751 Liikkeenjohdon ja hallinnon palvelu | 22 | 8 | 6 | 6 | 1 | - | - | - | - | 1 | 80 |
| 752 Kirjanpito- ja tilintalouden palvelu | 12 | 6 | 4 | - | 2 | - | - | - | - | - | 41 |
| 754 Markkinointipalvelu | 40 | 13 | 13 | 9 | 2 | - | 1 | - | - | 2 | 198 |
| 76 MUUT PALVELUT LIIKE-ELÄMÄLLE | 26 | 8 | 4 | 7 | 3 | 3 | - | - | - | 1 | 214 |
| 761 Työvoiman väilytys ja vuokraus | 7 | - | - | 3 | 2 | 2 | - | - | - | - | 103 |
| 763 Vartiointi- ja turvallisuuspalvelu | 3 | - | 1 | 2 | - | - | - | - | - | - | 18 |
| 764 Muita palveluita liike-elämälle | 16 | 8 | 3 | 2 | 1 | 1 | - | - | - | 1 | 93 |
| 77 HALLINTAYHTIÖT | 1 | 1 | - | - | - | - | - | - | - | - | 1 |
| O KOULUTUS JA TUTKIMUS | 6 | 2 | 4 | - | - | - | - | - | - | - | 13 |
| 85 KOULUTUS | 6 | 2 | 4 | - | - | - | - | - | - | - | 13 |
| 851 Koulutus koulujärjestelmässä | 1 | 1 | - | - | - | - | - | - | - | - | 1 |
| 852 Muu koulutus | 5 | 1 | 4 | - | - | - | - | - | - | - | 12 |
| P TERVEYS- JA SOSIAALIPALVELU | 17 | 1 | 5 | 3 | 4 | 3 | - | - | - | 1 | 167 |
| 87 TERVEYDEN- JA SAIRAANHOITOPALVELU | 13 | 1 | 3 | 1 | 4 | 3 | - | - | - | 1 | 146 |
| 872 Avoterveydenhoito | 6 | 1 | 1 | - | 2 | 2 | - | - | - | - | 87 |
| 873 Muu terveydenhoitopalvelu | 7 | - | 2 | 1 | 2 | 1 | - | - | - | 1 | 59 |
| 88 SOSIAALIPALVELUT | 4 | - | 2 | 2 | - | - | - | - | - | - | 20 |
| 881 Lasten päivähoito | 3 | - | 1 | 2 | - | - | - | - | - | - | 17 |
| 884 Palvelutalo- ja -asuntotoiminta | 1 | - | 1 | - | - | - | - | - | - | - | 4 |
| R VIRKISTYS- JA KULTTUURIPALVELU | 51 | 14 | 17 | 9 | 5 | 1 | - | - | - | 5 | 227 |
| 91 VIRKISTYS- JA KULTTUURIPALVELU | 51 | 14 | 17 | 9 | 5 | 1 | - | - | - | 5 | 227 |
| 911 Elokuvatoiminta | 6 | 1 | 2 | 1 | 1 | - | - | - | - | 1 | 21 |
| 912 Radio- ja televisiotuotoiminta | 3 | - | - | 1 | 2 | - | - | - | - | - | 31 |
| 913 Näyttämö-, konsertti-, taitelijatoim | 7 | 3 | 1 | 2 | 1 | - | - | - | - | - | 33 |
| 914 Kirjasto-, museo-, näyttelytoiminta | 2 | 1 | 1 | - | - | - | - | - | - | - | 5 |
| 915 Urheilutoiminta | 24 | 7 | 10 | 4 | - | 1 | - | - | - | 2 | 109 |
| 919 Muu huvi- ja virkistyspalvelu | 9 | 2 | 3 | 1 | 1 | - | - | - | - | 2 | 27 |
| S JÄRJESTÖ- JA USKONNOLLINEN TOIMINTA | 3 | 1 | - | 2 | - | - | - | - | - | - | 14 |
| 92 JÄRJESTÖTOIMINTA | 2 | - | - | 2 | - | - | - | - | - | - | 14 |
| 923 Puoluepoliittiset järjestöt | 1 | - | - | 1 | - | - | - | - | - | - | 9 |
| 929 Muu järjestötoiminta | 1 | - | - | 1 | - | - | - | - | - | - | 5 |

3. KONKURSSIIN HAETUT YRITTÄJÄT JA YRITYKSET TOIMIALAN JA HENKILÖKUNNAN MÄÄRÄN MUKAAN
TAMMI - JOULUKUU 1990

| TOIMIALA | KONKURSSIIN HAETTUJA YHTEENSÄ | HENKILÖKUNNAN MÄÄRÄ | | | | | | | | | EI TIETOA | HENKILÖ- KUNTA LKM |
|--|-------------------------------------|---------------------|-----|-----|-------|-------|-------|---------|------|---|--------------|--------------------------|
| | | ALLE 2 | 2-4 | 5-9 | 10-19 | 20-49 | 50-99 | 100-199 | 200- | | | |
| 94 USKONNOLLINEN TOIMINTA | 1 | 1 | - | - | - | - | - | - | - | - | - | 0 |
| 949 Muu uskonnollinen toiminta | 1 | 1 | - | - | - | - | - | - | - | - | - | 0 |
| T MUUT PALVELUT | 194 | 6 | 6 | 1 | - | - | - | - | - | - | 181 | 30 |
| 95 HENKILÖ- JA KOTITALOUSPALVELU | 13 | 6 | 6 | 1 | - | - | - | - | - | - | - | 30 |
| 951 Parturit, kampaamot ja kauneushoit | 5 | 1 | 3 | 1 | - | - | - | - | - | - | - | 17 |
| 959 Muut henkilöpalvelut | 8 | 5 | 3 | - | - | - | - | - | - | - | - | 13 |
| X TOIMIALA TUNTEMATON | 323 | - | - | - | - | - | - | - | - | - | 323 | - |

4. VIREILLE PANNUT KONKURSSIT VELALLISEN TOIMIALAN MUKAAN

| VUOSI JA KUUKAUSI | KONKURSSIIN HAETTUJA KAIKKIAAN | YHTIÖT JA YHTEISÖT | | | | RAKEN- NUS- TOI- MINTA | KAUP- PA | LII- KEN- NE | PAL- VE- LUT | TUN- TEMA- TON | YRITTÄJÄT | | | | TEOL- LI- SUUS | RAKEN- NUS- TOI- MINTA | LII- KEN- NE | PAL- VE- LUT | TUN- TEMA- TON | MUUT YKSI- TYIS- HEN- KILÖT | TUN- TEMA- TON |
|-------------------------|--------------------------------------|------------------------|-------------------------------|-------------|------------------------|---------------------------------|-------------|--------------------|--------------------|----------------------|--------------------------|--------------------------|-------------|---------------------------------|----------------------|---------------------------------|--------------------|--------------------|----------------------|---|----------------------|
| | | YH- TEEN- TALOUS | MAA- METSÄ- LI- SUUS | LI- SUUS | YH- TEEN- TALOUS | | | | | | MAA- METSÄ- TALOUS | MAA- METSÄ- TALOUS | LI- SUUS | RAKEN- NUS- TOI- MINTA | | | | | | | |
| 1970 | 1361 | 389 | - | 94 | 58 | 163 | 24 | 36 | 14 | 523 | 27 | 35 | 59 | 94 | 57 | 36 | 215 | 275 | 174 | - | |
| 1975 | 1027 | 419 | 3 | 85 | 66 | 192 | 21 | 51 | 1 | 232 | 9 | 11 | 36 | 42 | 13 | 19 | 102 | 36 | 340 | - | |
| 1980 | 856 | 529 | 3 | 142 | 92 | 171 | 13 | 68 | 40 | 185 | 8 | 14 | 27 | 45 | 4 | 11 | 76 | 8 | 134 | - | |
| 1981 | 1219 | 767 | 2 | 206 | 154 | 192 | 13 | 81 | 119 | 260 | 3 | 23 | 43 | 37 | 17 | 16 | 121 | 12 | 180 | - | |
| 1982 | 1447 | 906 | 4 | 304 | 118 | 212 | 18 | 125 | 125 | 330 | 11 | 32 | 54 | 55 | 25 | 25 | 128 | 38 | 173 | - | |
| 1983 | 1322 | 896 | 17 | 317 | 112 | 224 | 35 | 89 | 102 | 312 | 14 | 37 | 40 | 58 | 19 | 23 | 121 | 19 | 95 | - | |
| 1984 | 1704 | 1140 | 7 | 383 | 155 | 273 | 42 | 121 | 159 | 399 | 8 | 38 | 52 | 62 | 21 | 28 | 190 | 27 | 138 | - | |
| 1985 | 2122 | 1503 | 8 | 519 | 254 | 386 | 40 | 172 | 124 | 438 | 10 | 61 | 59 | 103 | 42 | 44 | 119 | 21 | 160 | - | |
| 1986 | 2463 | 1772 | 15 | 530 | 339 | 537 | 52 | 277 | 22 | 627 | 14 | 85 | 67 | 166 | 47 | 68 | 180 | 64 | - | - | |
| 1987 | 2816 | 2005 | 13 | 578 | 366 | 623 | 87 | 319 | 19 | 746 | 18 | 83 | 111 | 181 | 39 | 61 | 253 | 65 | - | - | |
| 1988 | 2547 | 1812 | 25 | 483 | 317 | 583 | 91 | 302 | 11 | 623 | 20 | 69 | 79 | 154 | 56 | 69 | 176 | 112 | - | - | |
| 1989 | 2717 | 2009 | 37 | 528 | 348 | 620 | 80 | 358 | 38 | 641 | 22 | 68 | 72 | 161 | 48 | 53 | 217 | 67 | - | - | |
| 1. NELJ 89 | 785 | 591 | 16 | 167 | 109 | 167 | 29 | 96 | 7 | 169 | 8 | 13 | 21 | 49 | 16 | 13 | 49 | 25 | - | - | |
| TAMMIKUU | 323 | 245 | 7 | 64 | 52 | 62 | 17 | 42 | 1 | 64 | 2 | 3 | 9 | 19 | 8 | 3 | 20 | 14 | - | - | |
| HELMIKUU | 217 | 169 | 7 | 45 | 26 | 55 | 6 | 29 | 1 | 42 | 4 | 4 | 5 | 6 | 4 | 7 | 12 | 6 | - | - | |
| MAALISKUU | 245 | 177 | 2 | 58 | 31 | 50 | 6 | 25 | 5 | 63 | 2 | 6 | 7 | 24 | 4 | 3 | 17 | 5 | - | - | |
| 2. NELJ 89 | 690 | 502 | 10 | 129 | 73 | 161 | 22 | 97 | 10 | 164 | 5 | 25 | 21 | 35 | 11 | 15 | 52 | 24 | - | - | |
| HUHTIKUU | 195 | 142 | 1 | 31 | 21 | 47 | 9 | 31 | 2 | 47 | 2 | 5 | 5 | 13 | 3 | 2 | 17 | 6 | - | - | |
| TOUKOKUU | 250 | 181 | 3 | 47 | 29 | 60 | 5 | 34 | 3 | 59 | 1 | 11 | 8 | 12 | 6 | 5 | 16 | 10 | - | - | |
| KESÄKUU | 245 | 179 | 6 | 51 | 23 | 54 | 8 | 32 | 5 | 58 | 2 | 9 | 8 | 10 | 2 | 8 | 19 | 8 | - | - | |
| 3. NELJ 89 | 579 | 413 | 4 | 97 | 74 | 143 | 10 | 77 | 8 | 157 | 2 | 13 | 19 | 43 | 13 | 14 | 53 | 9 | - | - | |
| HEINÄKUU | 154 | 106 | 1 | 21 | 22 | 34 | 3 | 22 | 3 | 44 | - | 1 | 8 | 11 | 4 | 6 | 14 | 4 | - | - | |
| ELOKUU | 201 | 146 | 2 | 37 | 26 | 49 | 6 | 23 | 3 | 52 | 2 | 5 | 4 | 14 | 6 | 6 | 15 | 3 | - | - | |
| SYYSKUU | 224 | 161 | 1 | 39 | 26 | 60 | 1 | 32 | 2 | 61 | - | 7 | 7 | 18 | 3 | 2 | 24 | 2 | - | - | |
| 4. NELJ 89 | 663 | 503 | 7 | 135 | 92 | 149 | 19 | 88 | 13 | 151 | 7 | 17 | 11 | 34 | 8 | 11 | 63 | 9 | - | - | |
| LOKAKUU | 238 | 175 | 4 | 51 | 39 | 49 | 7 | 23 | 2 | 63 | 2 | 6 | 5 | 17 | 3 | 5 | 25 | - | - | - | |
| MARRASKUU | 256 | 201 | 2 | 57 | 36 | 57 | 8 | 34 | 7 | 51 | 2 | 6 | 1 | 14 | 4 | 4 | 20 | 4 | - | - | |
| JOULUKUU | 169 | 127 | 1 | 27 | 17 | 43 | 4 | 31 | 4 | 37 | 3 | 5 | 5 | 3 | 1 | 2 | 18 | 5 | - | - | |
| 1990 | 3588 | 2833 | 25 | 651 | 513 | 953 | 106 | 544 | 41 | 712 | 14 | 83 | 71 | 185 | 40 | 37 | 282 | 43 | - | - | |
| 1. NELJ 90 | 774 | 591 | 5 | 149 | 110 | 188 | 27 | 109 | 3 | 172 | 2 | 21 | 23 | 39 | 14 | 14 | 59 | 11 | - | - | |
| TAMMIKUU | 299 | 223 | 1 | 59 | 32 | 70 | 11 | 49 | 1 | 74 | 2 | 6 | 13 | 13 | 8 | 7 | 25 | 2 | - | - | |
| HELMIKUU | 238 | 186 | 1 | 45 | 43 | 56 | 8 | 32 | 1 | 49 | - | 7 | 5 | 10 | 3 | 2 | 22 | 3 | - | - | |
| MAALISKUU | 237 | 182 | 3 | 45 | 35 | 62 | 8 | 28 | 1 | 49 | - | 8 | 5 | 16 | 3 | 5 | 12 | 6 | - | - | |
| 2. NELJ 90 | 839 | 657 | 12 | 159 | 112 | 223 | 21 | 122 | 8 | 162 | 5 | 24 | 10 | 50 | 8 | 8 | 57 | 20 | - | - | |
| HUHTIKUU | 213 | 163 | 5 | 45 | 22 | 55 | 5 | 31 | - | 46 | 1 | 7 | 5 | 14 | 4 | 3 | 12 | 4 | - | - | |
| TOUKOKUU | 340 | 279 | 1 | 66 | 43 | 106 | 7 | 53 | 3 | 57 | 1 | 7 | 4 | 17 | 3 | 2 | 23 | 4 | - | - | |
| KESÄKUU | 286 | 215 | 6 | 48 | 47 | 62 | 9 | 38 | 5 | 59 | 3 | 10 | 1 | 19 | 1 | 3 | 22 | 12 | - | - | |
| 3. NELJ 90 | 853 | 676 | 3 | 151 | 116 | 225 | 31 | 136 | 14 | 165 | 2 | 19 | 17 | 47 | 13 | 8 | 59 | 12 | - | - | |
| HEINÄKUU | 236 | 185 | 1 | 47 | 29 | 66 | 5 | 32 | 5 | 44 | - | 5 | 3 | 15 | 3 | 5 | 13 | 7 | - | - | |
| ELOKUU | 348 | 275 | 2 | 52 | 40 | 96 | 18 | 63 | 4 | 69 | 2 | 7 | 7 | 20 | 4 | 2 | 27 | 4 | - | - | |
| SYYSKUU | 269 | 216 | - | 52 | 47 | 63 | 8 | 41 | 5 | 52 | - | 7 | 7 | 12 | 6 | 1 | 19 | 1 | - | - | |
| 4. NELJ 90 | 1122 | 909 | 5 | 192 | 175 | 317 | 27 | 177 | 16 | 213 | 5 | 19 | 21 | 49 | 5 | 7 | 107 | - | - | - | |
| LOKAKUU | 428 | 350 | 2 | 78 | 68 | 117 | 9 | 67 | 9 | 78 | 2 | 8 | 4 | 22 | 1 | 3 | 38 | - | - | - | |
| MARRASKUU | 429 | 332 | 1 | 77 | 61 | 116 | 11 | 63 | 3 | 97 | 3 | 9 | 12 | 20 | 3 | 4 | 46 | - | - | - | |
| JOULUKUU | 265 | 227 | 2 | 37 | 46 | 84 | 7 | 47 | 4 | 38 | - | 2 | 5 | 7 | 1 | - | 23 | - | - | - | |

5.A KONKURSSIPESIEN VARAT JA VELAT LÄÄNEITTÄIN MILJONINA MARKKAINA 1990 TUOMIOON PÄÄTTYNEISSÄ KONKURSSIESSA

| LÄÄNI | TUOMIOON PÄÄTTY- NEET KONKURS- SIT YH- TEENSÄ | KONKURSSIPESÄN VARAT MILJ. MK | | | | KONKURSSIPESÄN VELAT MILJ. MK | | | | | |
|----------------------|--|-------------------------------|-------------------------|---------------|---------------|-------------------------------|---------------------------------------|------------------|------------------|---------------|------------------|
| | | YH- TEEN- SÄ 1) | KIIN- TEIST. ARVO | SAA- TAVAT | MUUT VARAT | YHTEEN- SÄ | VELAT VAKUUT. PANTTI T.KIIN. | ETUOIK.SAATAV. | | MUUT VELAT | |
| | | | | | | | YHTEEN- SÄ | NIISTÄ VEROJA | NIISTÄ VEROJA | YHTEEN- SÄ | NIISTÄ VEROJA |
| KOKO MAA | 868 | 3405 | 443 | 561 | 2396 | 6105 | 501 | 431 | 179 | 5125 | 101 |
| ALLE 5 HENKILÖÄ | 357 | 374 | 65 | 52 | 256 | 839 | 82 | 81 | 47 | 681 | 19 |
| 5 - 9 HENKILÖÄ | 144 | 194 | 40 | 33 | 116 | 520 | 43 | 56 | 29 | 412 | 18 |
| 10 - 19 HENKILÖÄ | 88 | 318 | 72 | 52 | 194 | 812 | 62 | 47 | 20 | 702 | 14 |
| 20 TAI YLI HENKILÖÄ | 114 | 2002 | 163 | 362 | 1476 | 2993 | 188 | 199 | 58 | 2590 | 33 |
| EI TIETOA | 165 | 517 | 102 | 61 | 354 | 941 | 125 | 47 | 25 | 740 | 16 |
| UUDENMAAN LÄÄNI | 261 | 1647 | 42 | 109 | 1496 | 2450 | 37 | 57 | 36 | 2361 | 73 |
| ALLE 5 HENKILÖÄ | 98 | 122 | 12 | 11 | 99 | 298 | 12 | 13 | 10 | 279 | 13 |
| 5 - 9 HENKILÖÄ | 44 | 59 | 5 | 7 | 47 | 208 | 2 | 10 | 2 | 196 | 16 |
| 10 - 19 HENKILÖÄ | 29 | 112 | 8 | 2 | 102 | 332 | 5 | 6 | 2 | 321 | 9 |
| 20 TAI YLI HENKILÖÄ | 38 | 1112 | 10 | 84 | 1019 | 1164 | 13 | 20 | 14 | 1131 | 25 |
| EI TIETOA | 52 | 241 | 7 | 5 | 229 | 448 | 4 | 9 | 8 | 435 | 11 |
| TURUN JA PORIN LÄÄNI | 127 | 570 | 72 | 154 | 340 | 1550 | 117 | 69 | 28 | 1344 | 9 |
| ALLE 5 HENKILÖÄ | 51 | 54 | 10 | 15 | 29 | 113 | 6 | 10 | 6 | 96 | 3 |
| 5 - 9 HENKILÖÄ | 22 | 37 | 12 | 7 | 15 | 82 | 7 | 8 | 4 | 61 | 1 |
| 10 - 19 HENKILÖÄ | 15 | 55 | 5 | 26 | 23 | 183 | 4 | 8 | 5 | 171 | 2 |
| 20 TAI YLI HENKILÖÄ | 17 | 330 | 22 | 94 | 214 | 999 | 24 | 35 | 11 | 925 | 0 |
| EI TIETOA | 22 | 93 | 23 | 12 | 59 | 174 | 76 | 8 | 2 | 90 | 4 |
| HÄMEEN LÄÄNI | 157 | 288 | 66 | 46 | 175 | 501 | 38 | 61 | 31 | 371 | 8 |
| ALLE 5 HENKILÖÄ | 61 | 32 | 4 | 3 | 26 | 85 | 5 | 9 | 6 | 69 | 1 |
| 5 - 9 HENKILÖÄ | 29 | 20 | 2 | 4 | 13 | 69 | 6 | 13 | 10 | 48 | 1 |
| 10 - 19 HENKILÖÄ | 13 | 19 | 1 | 4 | 15 | 40 | 9 | 8 | 3 | 22 | 1 |
| 20 TAI YLI HENKILÖÄ | 24 | 171 | 45 | 23 | 102 | 235 | 17 | 26 | 10 | 190 | 4 |
| EI TIETOA | 30 | 46 | 14 | 12 | 20 | 74 | 1 | 5 | 2 | 41 | 0 |
| KYMEN LÄÄNI | 42 | 40 | 5 | 7 | 28 | 103 | 20 | 25 | 9 | 67 | 0 |
| ALLE 5 HENKILÖÄ | 23 | 23 | 2 | 2 | 18 | 46 | 4 | 5 | 3 | 37 | 0 |
| 5 - 9 HENKILÖÄ | 6 | 4 | 1 | 0 | 3 | 14 | 3 | 3 | 2 | 8 | - |
| 10 - 19 HENKILÖÄ | 3 | 1 | - | 1 | 0 | 9 | 0 | 2 | 1 | 7 | - |
| 20 TAI YLI HENKILÖÄ | 3 | 7 | 1 | 3 | 3 | 21 | 9 | 12 | 1 | 8 | 0 |
| EI TIETOA | 7 | 5 | 1 | 0 | 4 | 14 | 4 | 3 | 2 | 8 | - |
| MIKKELIN LÄÄNI | 41 | 98 | 38 | 18 | 41 | 171 | 15 | 12 | 5 | 145 | 3 |
| ALLE 5 HENKILÖÄ | 20 | 13 | 5 | 2 | 5 | 36 | 7 | 4 | 2 | 24 | 1 |
| 5 - 9 HENKILÖÄ | 8 | 6 | 1 | 2 | 3 | 14 | 1 | 5 | 1 | 8 | 1 |
| 10 - 19 HENKILÖÄ | 4 | 37 | 23 | 2 | 12 | 61 | 6 | 1 | 0 | 55 | - |
| 20 TAI YLI HENKILÖÄ | 4 | 36 | 5 | 11 | 20 | 49 | - | 2 | 2 | 47 | 2 |
| EI TIETOA | 5 | 6 | 5 | 1 | 1 | 11 | 1 | 0 | 0 | 10 | 0 |
| POHJ.-KARJALAN LÄÄNI | 27 | 112 | 51 | 21 | 40 | 175 | 31 | 23 | 6 | 121 | 0 |
| ALLE 5 HENKILÖÄ | 10 | 5 | 2 | 0 | 3 | 15 | 5 | 3 | 2 | 7 | 0 |
| 5 - 9 HENKILÖÄ | 6 | 11 | 5 | 3 | 3 | 20 | 5 | 5 | 2 | 11 | 0 |
| 10 - 19 HENKILÖÄ | 3 | 32 | 20 | 3 | 10 | 24 | 15 | 1 | 0 | 7 | - |
| 20 TAI YLI HENKILÖÄ | 2 | 24 | 6 | 1 | 17 | 76 | 4 | 12 | 0 | 60 | 0 |
| EI TIETOA | 6 | 40 | 19 | 14 | 7 | 40 | 2 | 2 | 2 | 36 | 0 |
| KUOPION LÄÄNI | 32 | 74 | 5 | 5 | 64 | 127 | 9 | 24 | 14 | 93 | 3 |
| ALLE 5 HENKILÖÄ | 17 | 50 | 2 | 1 | 48 | 73 | 6 | 5 | 4 | 61 | 1 |
| 5 - 9 HENKILÖÄ | 6 | 5 | - | 1 | 4 | 14 | 1 | 3 | 2 | 9 | - |
| 10 - 19 HENKILÖÄ | 5 | 8 | - | 0 | 8 | 22 | 1 | 2 | 2 | 19 | 2 |
| 20 TAI YLI HENKILÖÄ | 2 | 10 | 3 | 3 | 4 | 17 | - | 14 | 6 | 3 | - |
| EI TIETOA | 2 | 0 | - | 0 | 0 | 2 | - | - | - | 2 | 0 |
| KESKI-SUOMEN LÄÄNI | 23 | 25 | 6 | 10 | 9 | 73 | 6 | 10 | 7 | 57 | - |
| ALLE 5 HENKILÖÄ | 6 | 2 | 0 | 1 | 2 | 17 | 2 | 1 | 1 | 14 | - |
| 5 - 9 HENKILÖÄ | 4 | 2 | - | 1 | 1 | 8 | 1 | 1 | 1 | 6 | - |
| 10 - 19 HENKILÖÄ | 2 | 1 | - | 0 | 0 | 3 | - | 1 | 1 | 1 | - |
| 20 TAI YLI HENKILÖÄ | 7 | 14 | 4 | 6 | 3 | 25 | 3 | 5 | 3 | 18 | - |
| EI TIETOA | 4 | 7 | 1 | 2 | 4 | 20 | 0 | 2 | 2 | 18 | - |
| VAASAN LÄÄNI | 77 | 384 | 105 | 146 | 132 | 588 | 148 | 93 | 27 | 339 | 2 |
| ALLE 5 HENKILÖÄ | 28 | 25 | 11 | 4 | 10 | 50 | 5 | 6 | 4 | 39 | 0 |
| 5 - 9 HENKILÖÄ | 8 | 19 | 5 | 2 | 12 | 36 | 8 | 5 | 3 | 23 | - |
| 10 - 19 HENKILÖÄ | 8 | 19 | 2 | 9 | 8 | 54 | 12 | 8 | 4 | 34 | 0 |
| 20 TAI YLI HENKILÖÄ | 11 | 260 | 63 | 119 | 78 | 336 | 104 | 58 | 9 | 168 | 2 |
| EI TIETOA | 22 | 61 | 25 | 12 | 24 | 111 | 18 | 16 | 7 | 75 | - |
| OULUN LÄÄNI | 53 | 102 | 34 | 31 | 36 | 220 | 60 | 45 | 11 | 115 | 1 |
| ALLE 5 HENKILÖÄ | 29 | 38 | 16 | 10 | 12 | 86 | 25 | 22 | 7 | 39 | 0 |
| 5 - 9 HENKILÖÄ | 8 | 15 | 6 | 3 | 5 | 26 | 8 | 4 | 1 | 14 | - |
| 10 - 19 HENKILÖÄ | 3 | 1 | 1 | 0 | 1 | 11 | 1 | 1 | 0 | 9 | 0 |
| 20 TAI YLI HENKILÖÄ | 4 | 37 | 4 | 16 | 16 | 67 | 16 | 16 | 3 | 35 | - |
| EI TIETOA | 9 | 11 | 7 | 1 | 3 | 31 | 11 | 3 | 0 | 17 | 1 |
| LAPIN LÄÄNI | 28 | 66 | 19 | 13 | 34 | 147 | 21 | 12 | 3 | 113 | 1 |
| ALLE 5 HENKILÖÄ | 14 | 9 | 2 | 3 | 4 | 22 | 4 | 4 | 1 | 15 | 0 |
| 5 - 9 HENKILÖÄ | 3 | 17 | 4 | 3 | 10 | 29 | 1 | 0 | 0 | 28 | 0 |
| 10 - 19 HENKILÖÄ | 3 | 33 | 13 | 4 | 15 | 74 | 8 | 9 | 2 | 57 | - |
| 20 TAI YLI HENKILÖÄ | 2 | 1 | - | 1 | 0 | 5 | - | - | - | 5 | - |
| EI TIETOA | 6 | 6 | - | 2 | 4 | 16 | 8 | 0 | 0 | 8 | - |

1) Luvuista puuttuvat tiedot Wärtsilä Meriteollisuuden konkurssipesän varoista ja veloista.

5B. KONKURSSIPESIEN VARAT JA VELAT TOIMIALOITTAIN MILJONINA MARKKOKAINA 1990 TUOMIOON PÄÄTTYNEISSÄ KONKURSSIESSÄ

| TOIMIALA | TUOMIOON PÄÄTTY- NEET KONKURS- SIT YH- TEENSA | KONKURSSIPESÄN VARAT MILJ. MK | | | | KONKURSSIPESÄN VELAT MILJ. MK | | | | | |
|--------------------------------------|--|-------------------------------|-------------------------|---------------|---------------|-------------------------------|--|----------------------|------------------|------------------|------------------|
| | | YH- TERN- SÄ | KIIN- TEIST. ARVO | SAA- TAVAT | MUUT VARAT | YHTEEN- SÄ | VELAT VAKUUT. PANTTI T. KIIN. | ETUOIK.SAATAV. SA | NIISTÄ VEROJA | MUUT VELAT SA | NIISTÄ VEROJA |
| YHTEENSA | 868 | 3405 | 443 | 561 | 2396 | 6105 | 501 | 431 | 179 | 5125 | 101 |
| A MAATALOUS, KALA- JA RIISTATALOUS | 13 | 41 | 11 | 3 | 28 | 120 | 13 | 12 | 1 | 95 | 1 |
| 01 MAATALOUS | 13 | 41 | 11 | 3 | 28 | 120 | 13 | 12 | 1 | 95 | 1 |
| 012 Puutarhatalous | 3 | 12 | - | 2 | 10 | 17 | 13 | 0 | 0 | 4 | - |
| 014 Turkistarhaus | 5 | 25 | 8 | 1 | 15 | 90 | 0 | 12 | 0 | 77 | 0 |
| B METSÄTALOUS | 1 | 0 | - | 0 | 0 | 1 | - | 0 | 0 | 1 | 0 |
| 04 METSÄTALOUS | 1 | 0 | - | 0 | 0 | 1 | - | 0 | 0 | 1 | 0 |
| 041 Puunkorjuu | 1 | 0 | - | 0 | 0 | 1 | - | 0 | 0 | 1 | 0 |
| C KAIIVOS- JA KAIVANNAISTOIMINTA | 6 | 11 | 5 | 1 | 5 | 46 | 6 | 0 | 0 | 40 | 1 |
| 09 MUU KAIVANNAISTOIMINTA | 4 | 10 | 5 | 0 | 4 | 44 | 6 | 0 | 0 | 37 | 1 |
| 091 Kivenlouhinta | 2 | 4 | - | - | 4 | 7 | - | - | - | 7 | 1 |
| 092 Saven, soran ja hiekan otto | 1 | 4 | 4 | 0 | 0 | 30 | - | - | - | 30 | 0 |
| 093 Turpeen nosto ja muokkaus | 1 | 2 | 1 | - | 0 | 7 | 6 | 0 | 0 | 0 | - |
| D TEOLLISUUS | 243 | 963 | 257 | 232 | 473 | 1537 | 165 | 193 | 69 | 1130 | 24 |
| 11 ELINTARVIKE JA TUPAKKATEOLLISUUS | 22 | 124 | 55 | 31 | 38 | 171 | 8 | 9 | 4 | 152 | 1 |
| 111-115 Elintarvikkeiden valmistus | 16 | 18 | 5 | 5 | 7 | 44 | 5 | 8 | 4 | 30 | 0 |
| 111 Liha-, kasvi- ja kalatuot valm | 5 | 10 | 3 | 4 | 3 | 20 | 3 | 4 | 2 | 13 | 0 |
| 114 Leipomotuotteiden valmistus | 11 | 8 | 1 | 1 | 5 | 25 | 3 | 4 | 2 | 16 | 0 |
| 119 Rehujen valmistus | 6 | 106 | 50 | 26 | 30 | 127 | 3 | 1 | 0 | 123 | 0 |
| 12 TEKSTIILIJEN VALMISTUS | 11 | 63 | 1 | 21 | 40 | 82 | 19 | 6 | 2 | 57 | 1 |
| 122 Neulosten ja neuletuott valmist | 8 | 39 | 1 | 14 | 23 | 50 | 4 | 3 | 1 | 43 | 1 |
| 123 Muiden tekstiilien valmistus | 3 | 24 | - | 7 | 17 | 32 | 15 | 3 | 1 | 15 | 1 |
| 13 VAATTEIDEN, NAHKATUOT JA JALK VA | 40 | 245 | 44 | 82 | 119 | 333 | 44 | 64 | 20 | 226 | 4 |
| 131 Vaatteiden valmistus | 26 | 180 | 23 | 73 | 84 | 239 | 35 | 58 | 18 | 146 | 4 |
| 132 Nahan ja nahkatuotteiden valmis | 7 | 37 | 15 | 3 | 19 | 50 | 0 | 3 | 2 | 47 | 0 |
| 133 Jalkineiden valmistus | 7 | 27 | 5 | 7 | 15 | 45 | 9 | 3 | 0 | 33 | 0 |
| 14-15 METSÄTEOLLISUUSTUOTTEIDEN VAL | 24 | 82 | 25 | 7 | 50 | 116 | 10 | 9 | 5 | 97 | 2 |
| 14 PUUTAVARAN JA PUUTUOTT VALMISTUS | 24 | 82 | 25 | 7 | 50 | 116 | 10 | 9 | 5 | 97 | 2 |
| 141 Puun sahaus, höyläys ja kylläst | 6 | 40 | 15 | 4 | 21 | 57 | 3 | 4 | 2 | 50 | 0 |
| 143 Rakennuspuusepäntuott valmistus | 9 | 27 | 4 | 2 | 21 | 34 | 5 | 3 | 2 | 25 | 0 |
| 144 Puupakk ja -laatikoiden valmist | 4 | 2 | 1 | 0 | 1 | 5 | 1 | 1 | 0 | 3 | 0 |
| 145 Muiden puutuotteiden valmistus | 5 | 13 | 4 | 1 | 7 | 20 | 1 | 0 | 0 | 19 | 2 |
| 16 KUSTANTAMINEN JA PAINAMINEN | 22 | 40 | 13 | 6 | 21 | 79 | 8 | 4 | 2 | 64 | 7 |
| 161 Yhdist kustantaminen ja painami | 8 | 12 | 4 | 2 | 6 | 23 | 8 | 3 | 1 | 10 | 2 |
| 162 Erillinen painaminen | 7 | 22 | 9 | 3 | 9 | 41 | - | 1 | 1 | 40 | 1 |
| 163 Painamista palveleva toiminta | 7 | 6 | 0 | 1 | 6 | 15 | - | 0 | 0 | 14 | 4 |
| 17 HUONEKALUJEN VALMISTUS | 20 | 43 | 10 | 12 | 21 | 87 | 22 | 13 | 6 | 52 | 1 |
| 18 KEMIK JA KEMIAALL TUOTT VALMISTUS | 1 | 5 | - | - | 5 | 91 | - | - | - | 91 | 0 |
| 189 Muiden kemiall tuotteiden valmi | 1 | 5 | - | - | 5 | 91 | - | - | - | 91 | 0 |
| 21 KUMI- JA MUOVITUOTTEIDEN VALMIST | 6 | 32 | 3 | 4 | 25 | 67 | 3 | 9 | 2 | 55 | 2 |
| 212 Muovituotteiden valmistus | 6 | 32 | 3 | 4 | 25 | 67 | 3 | 9 | 2 | 55 | 2 |
| 22 LASI-, SAVI- JA KIVITUOTT VALMIS | 4 | 48 | 36 | 0 | 11 | 57 | 7 | 1 | 0 | 49 | - |
| 223 Rakennuskeramiikan valmistus | 1 | 17 | 17 | 0 | 0 | 6 | 1 | 1 | 0 | 5 | - |
| 228 Kivituott valm ja sepelin mursk | 2 | 29 | 19 | 0 | 10 | 50 | 7 | 0 | 0 | 43 | - |
| 229 Muiden lasi-,savi-,kivituott va | 1 | 1 | - | - | 1 | 1 | - | - | - | 1 | - |
| 23-27 METALLITEOLLISUUS | 71 | 182 | 57 | 48 | 77 | 292 | 39 | 62 | 17 | 173 | 5 |
| 23 METALLIEN VALMISTUS | 3 | 1 | - | 0 | 1 | 3 | 1 | 0 | 0 | 2 | 0 |
| 232 Muiden kuin rautametallien valm | 1 | 0 | - | 0 | 0 | 2 | - | 0 | - | 1 | 0 |
| 233 Metallien valu | 2 | 1 | - | 0 | 1 | 2 | 1 | 0 | 0 | 1 | 0 |
| 24 METALLITUOTTEIDEN VALMISTUS | 34 | 60 | 18 | 13 | 29 | 120 | 12 | 18 | 8 | 89 | 3 |
| 241 Metallirakenteiden yms valmistu | 14 | 35 | 15 | 5 | 15 | 50 | 5 | 10 | 2 | 34 | 2 |
| 248 Muiden metallituotteiden valmis | 16 | 19 | 3 | 4 | 12 | 46 | 6 | 6 | 4 | 34 | 0 |
| 249 Metallituott valmist palv toimi | 4 | 6 | - | 4 | 2 | 24 | 1 | 2 | 2 | 21 | 0 |
| 25 KONEIDEN JA LAITTEIDEN VALMISTUS | 15 | 78 | 33 | 19 | 26 | 97 | 23 | 14 | 4 | 43 | 2 |
| 251 Yleiskäyttöisten koneiden valmi | 5 | 32 | 10 | 10 | 11 | 55 | 14 | 6 | 2 | 19 | 1 |
| 252 Erikoiskoneiden valmistus | 7 | 45 | 23 | 8 | 14 | 39 | 9 | 7 | 2 | 21 | 1 |
| 253 Erill koneiden korjaus ja asenn | 3 | 1 | 0 | 1 | 1 | 3 | 0 | 1 | 1 | 3 | 0 |
| 26 SÄHKÖTEKN TUOTT JA INSTRUM VALMI | 7 | 23 | - | 10 | 13 | 36 | - | 13 | 0 | 23 | 0 |
| 262 Elektron ja tietoliikennevälin | 2 | 20 | - | 10 | 10 | 28 | - | 12 | 0 | 16 | - |
| 263 Sähkö- ja kotitalokoneiden valmi | 4 | 1 | - | 0 | 1 | 4 | - | 1 | 0 | 3 | 0 |
| 264 Instrum ja hienomek tuotteiden | 1 | 2 | - | 0 | 2 | 5 | - | 1 | 0 | 4 | - |
| 27 KULKUNEUVOJEN VALMISTUS | 12 | 20 | 6 | 6 | 9 | 35 | 4 | 16 | 5 | 15 | - |
| 271 Laivojen valmistus ja korjaus | 1 | - | - | - | - | - | - | - | - | - | - |
| 272 Veneiden valmistus ja korjaus | 6 | 10 | 1 | 3 | 6 | 20 | 1 | 15 | 5 | 4 | - |
| 274 Autojen ja perävaunujen valmist | 5 | 10 | 4 | 3 | 3 | 15 | 4 | 1 | 0 | 11 | - |
| 29 MUU VALMISTUS | 8 | 23 | 2 | 5 | 15 | 38 | - | 3 | 3 | 34 | 0 |
| F RAKENTAMINEN | 130 | 217 | 26 | 26 | 161 | 535 | 32 | 48 | 26 | 444 | 18 |
| 35 TALONRAKENTAMINEN | 68 | 125 | 16 | 17 | 88 | 319 | 11 | 33 | 17 | 265 | 10 |
| 351 Talojen rakentaminen ja korjaus | 50 | 109 | 14 | 10 | 81 | 261 | 8 | 20 | 9 | 223 | 7 |
| 352 Talonrakentamisen osatyöt | 18 | 16 | 2 | 7 | 7 | 58 | 3 | 12 | 8 | 43 | 3 |
| 36 RAKENNUSASENNUS JA VIIMEISTELY | 27 | 13 | 1 | 2 | 10 | 50 | 1 | 8 | 6 | 41 | 4 |
| 361 Lämpö- ja viesiasennus | 7 | 4 | - | 0 | 3 | 19 | 0 | 1 | 0 | 18 | 2 |
| 362 Ilmastointiasennus | 4 | 2 | - | 0 | 1 | 5 | - | 0 | 1 | 4 | 0 |
| 363 Sähköasennus | 6 | 5 | 1 | 1 | 3 | 10 | 1 | 3 | 2 | 6 | - |
| 364 Lasitus | 2 | 1 | - | 0 | 1 | 5 | - | 0 | 0 | 5 | - |
| 365 Lattianpäällystys | 1 | 0 | - | 0 | 0 | 1 | - | 1 | 1 | 0 | - |
| 366 Maalaus ja seinien verho | 7 | 1 | - | 0 | 1 | 10 | - | 2 | 2 | 8 | 1 |
| 37 MAA- JA VESIRAKENTAMINEN | 14 | 46 | 7 | 4 | 36 | 80 | 13 | 6 | 3 | 61 | 1 |
| 371 Maa- ja pohjarakentaminen | 11 | 42 | 7 | 2 | 33 | 70 | 8 | 5 | 2 | 57 | 1 |
| 372 Teiden ja siltojen rakentaminen | 3 | 4 | 0 | 1 | 3 | 10 | 5 | 1 | 1 | 4 | - |
| 38 RAKENTAMISTA PALVELEVA TOIMINTA | 3 | 4 | - | - | 4 | 45 | - | - | - | 45 | 0 |
| 381 Rakennuttajatoiminta | 2 | 4 | - | - | 4 | 44 | - | - | - | 44 | - |
| 389 Muu rakentamista palveleva toim | 1 | 0 | - | - | 0 | 1 | - | - | - | 1 | 0 |
| G KAUPPA | 260 | 1011 | 74 | 143 | 794 | 2138 | 103 | 83 | 49 | 1958 | 19 |

1) Luvuista puuttuvat tiedot Wärtsilä Meriteollisuuden konkurssipesän varoista ja veloista.

5.B. KONKURSSIPESIEN VARAT JA VELAT TOIMIALOITTAIN MILJONINA MARKKAINA 1990 TUOMIOON PÄÄTTYNEISSÄ KONKURSSIESSA

| TOIMIALA | TUOMIOON PÄÄTTY- NEET KONKURS- SIT YH- TEENSÄ | KONKURSSIPESÄN VARAT MILJ. MK | | | | KONKURSSIPESÄN VELAT MILJ. MK | | | | | |
|---|--|-------------------------------|-------------------------|---------------|---------------|-------------------------------|---------------------------------------|------------------|---------------|------------------|---|
| | | YH- TEEN- SÄ | KIIN- TEIST. ARVO | SAA- TAVAT | MUUT VARAT | YHTEEN- SÄ | VELAT VAKUUT. PANTTI T.KIIN. | ETUOIK.SAATAV. | | MUUT VELAT | |
| | | | | | | | YHTEEN- SÄ | NIISTÄ VEROJA | YHTEEN- SÄ | NIISTÄ VEROJA | |
| 41 TUOKKUKAUPPA | 76 | 306 | 12 | 18 | 276 | 408 | 19 | 13 | 9 | 376 | 7 |
| 412 Ravinto- ja nautintoainetukkuk | 7 | 9 | 4 | 1 | 4 | 31 | 0 | 1 | 1 | 29 | 0 |
| 413 Tekst.vaaht ja nahkatuott tukku | 7 | 15 | 0 | 5 | 9 | 38 | 2 | 1 | 1 | 34 | 0 |
| 414 Rauta- ja rakennustarviketukkuk | 6 | 31 | - | 3 | 28 | 54 | 11 | 2 | 0 | 42 | 0 |
| 415 Sähkötarv ja kodintekn tukkukau | 7 | 8 | - | 0 | 8 | 17 | - | 0 | 0 | 16 | 1 |
| 416 Polttoaine- ja raaka-ainetukkuk | 4 | 8 | 0 | 0 | 7 | 25 | - | 0 | 0 | 25 | 0 |
| 417 Koneiden ja mui pääomatav tukku | 27 | 203 | 4 | 8 | 190 | 173 | 3 | 5 | 3 | 165 | 3 |
| 418-419 muu tukkukauppa | 18 | 34 | 3 | 1 | 30 | 71 | 3 | 3 | 3 | 65 | 3 |
| 42 AGENTUURITOIMINTA | 7 | 427 | 2 | 33 | 393 | 1101 | - | 1 | 1 | 1100 | 1 |
| 421 Yleisagentuuritoiminta | 1 | 225 | - | - | 225 | 268 | - | - | - | 268 | 1 |
| 422 Elintarv- ja nautintoaineagentuu | 1 | 2 | - | - | 2 | 3 | - | - | - | 3 | 0 |
| 423 Tekstiili- ja vaatetus agentuuri | 2 | 198 | 1 | 32 | 165 | 812 | - | 1 | 1 | 811 | - |
| 425 Koneiden ja laitteiden agentuur | 1 | 1 | - | - | 1 | 15 | - | - | - | 15 | - |
| 426 Puu- ja paperialan agentuurit | 1 | 0 | 0 | 0 | 0 | 1 | - | 0 | 0 | 1 | - |
| 429 Muu agentuuritoiminta | 1 | 0 | - | - | 0 | 1 | - | 0 | 0 | 1 | - |
| 43-44 VÄHITTÄISKAUPPA | 88 | 81 | 17 | 8 | 55 | 191 | 26 | 20 | 11 | 150 | 5 |
| 432 Päivittäistav yleisvähittäiskau | 5 | 12 | 7 | 1 | 3 | 21 | 5 | 6 | 2 | 10 | - |
| 433 Päivittäistav erikoisvähittäisk | 5 | 2 | 1 | 0 | 1 | 6 | 0 | 0 | 0 | 5 | 0 |
| 435-436 Tekst.vaaht,vaatt,jalkin vähittäi | 23 | 15 | 0 | 0 | 13 | 37 | 1 | 2 | 2 | 39 | 2 |
| 437 Rauta- ja rakennustarv vähittäis | 9 | 11 | 7 | 1 | 4 | 22 | 8 | 2 | 2 | 12 | 0 |
| 438 Sähkötarv ja kodintek vähittäis | 8 | 3 | 0 | 1 | 2 | 13 | 0 | 3 | 1 | 10 | 0 |
| 439 Sisustustarvikkeiden vähittäisk | 4 | 1 | - | 0 | 1 | 6 | 0 | 1 | 1 | 5 | - |
| 442 Kirjojen, toimistotarv vähittäis | 4 | 4 | - | 0 | 4 | 16 | - | 0 | 0 | 16 | 1 |
| 443 Kultasepät, kellojen vähittäis | 4 | 1 | - | 0 | 1 | 4 | 0 | 0 | 0 | 4 | 1 |
| 444 Valokuv-,opt,tervhoitalan vähkä | 4 | 4 | - | 3 | 1 | 6 | 0 | 1 | 0 | 5 | 0 |
| 445 Kukkien,puutarha-alan vähittäis | 2 | 0 | - | - | 0 | 2 | - | - | - | 2 | - |
| 446 Urheilutarv,veneiden vähittäisk | 13 | 24 | 0 | 1 | 23 | 45 | 5 | 2 | 1 | 39 | 1 |
| 448 Muu vähittäiskauppa | 6 | 3 | 0 | 0 | 2 | 12 | 5 | 3 | 2 | 4 | 0 |
| 449 Kotitaloussesineiden korjaus | 1 | 0 | - | - | 0 | 0 | - | - | - | 0 | - |
| 45 MOOTTORIAJONEUV KAUPPA,HUOLTO JA | 63 | 158 | 25 | 79 | 55 | 322 | 42 | 38 | 21 | 242 | 5 |
| 451 Moottoriajoneuv ja -osien tukku | 3 | 4 | 2 | 0 | 1 | 9 | - | - | - | 9 | 0 |
| 452 Moottoriajoneuv ja -osien vähittäis | 40 | 76 | 20 | 16 | 39 | 181 | 27 | 22 | 10 | 131 | 1 |
| 453 Huoltamatoiminta | 4 | 2 | 1 | 2 | 1 | 4 | 0 | 2 | 1 | 2 | - |
| 454 Moottoriajoneuvojen korjaus | 16 | 77 | 2 | 62 | 13 | 129 | 15 | 14 | 10 | 101 | 4 |
| H MAJOITUS- JA RAVITSEMISTOIMINTA | 34 | 58 | 1 | 1 | 55 | 123 | 8 | 16 | 10 | 99 | 5 |
| 47 HOTELLI- JA MUU MAJOITUSTOIMINTA | 5 | 9 | 1 | 1 | 7 | 25 | 4 | 8 | 4 | 13 | 1 |
| 471 Hotellit, joissa anniskeluravin | 5 | 9 | 1 | 1 | 7 | 25 | 4 | 8 | 4 | 13 | 1 |
| 48 RAVITSEMISTOIMINTA | 29 | 49 | - | 1 | 48 | 98 | 4 | 8 | 6 | 86 | 4 |
| 481 Anniskeluravintolat | 15 | 43 | - | 1 | 42 | 84 | 4 | 4 | 4 | 75 | 4 |
| 482 Kahvilat, baarit yms | 10 | 6 | - | 0 | 6 | 12 | - | 3 | 2 | 9 | 0 |
| 484 Kahvin, makkaran yms. kojumyynt | 3 | 1 | - | 0 | 1 | 2 | 0 | 0 | 0 | 2 | 0 |
| 485 Ateriapalvelu | 1 | 0 | - | - | 0 | 0 | - | - | - | 0 | - |
| I KULJETUS | 21 | 105 | 4 | 75 | 25 | 159 | 75 | 44 | 6 | 47 | 0 |
| 52 TIELIIKENNE | 13 | 93 | 3 | 75 | 15 | 144 | 75 | 43 | 5 | 35 | 0 |
| 524 Tieliikeyn tavarankuljetus | 13 | 93 | 3 | 75 | 15 | 144 | 75 | 43 | 5 | 35 | 0 |
| 53 VESILIIKENNE | 1 | 1 | - | - | 1 | 1 | - | 0 | 0 | 1 | - |
| 532 Rannikko- ja sisävesiliikenne | 1 | 1 | - | - | 1 | 1 | - | 0 | 0 | 1 | - |
| 56 LIIKENNETÄ PALVELEVA TOIMINTA | 3 | 10 | 1 | 0 | 9 | 10 | 1 | 1 | 1 | 8 | - |
| 562 Vesiliikennettä palveleva toimi | 1 | 9 | - | - | 9 | 8 | - | - | - | 8 | - |
| 564 Matkatoimistot | 1 | 1 | 1 | - | 0 | 1 | 0 | 1 | 1 | 0 | - |
| 567 Varastointipalvelut | 1 | 0 | - | 0 | 0 | 1 | 1 | 0 | 0 | 0 | - |
| K RAHOITUS- JA VAKUUTUSTOIMINTA | 6 | 553 | 1 | 20 | 532 | 568 | 2 | 1 | 0 | 566 | 8 |
| 61 RAHOITUS JA RAHOITUSPALVELU | 6 | 553 | 1 | 20 | 532 | 568 | 2 | 1 | 0 | 566 | 8 |
| 612 Muu rahoitustoiminta | 1 | 501 | - | - | 501 | 406 | - | - | - | 406 | 7 |
| 613 Sijoitustoiminta | 1 | 35 | - | 20 | 16 | 140 | - | 0 | 0 | 140 | - |
| 614 Rahoituspalvelu | 4 | 16 | 1 | 1 | 15 | 23 | 2 | 0 | 0 | 20 | 0 |
| L KIINTEISTÖ-,PUHTAUS-,VUOKRAUSPALV | 19 | 51 | 3 | 13 | 34 | 91 | 1 | 3 | 3 | 87 | 3 |
| 65 KIINTEISTÖPALVELU | 7 | 25 | 3 | 1 | 21 | 53 | 1 | 1 | 1 | 51 | 0 |
| 651 Asuntojen ja kiinteistöjen vuok | 1 | 4 | 3 | 0 | 0 | 4 | - | 1 | 1 | 3 | - |
| 652 Asuntojen, kiint välitys ja kau | 4 | 20 | - | - | 20 | 47 | - | 0 | 0 | 47 | 0 |
| 653 Kiinteistöhuolto ja isännöinti | 2 | 1 | 0 | 0 | 1 | 2 | 1 | 0 | 0 | 1 | - |
| 66 PUHTAANAPITO JA PESULATOIMINTA | 7 | 3 | - | 0 | 2 | 12 | 0 | 2 | 1 | 10 | 0 |
| 661 Siivous | 2 | 0 | - | 0 | 0 | 2 | - | 1 | 1 | 1 | - |
| 662 Ympäristöhuolto | 1 | 2 | - | - | 2 | 7 | - | - | - | 7 | - |
| 663 Pesulatoiminta | 4 | 1 | - | 0 | 1 | 3 | 0 | 1 | 1 | 1 | 0 |
| 67 KONEIDEN JA LAITTEIDEN VUOKRAUS | 5 | 23 | 1 | 12 | 11 | 27 | - | 0 | 0 | 27 | 2 |
| 671 Kulkuneuvojen vuokraus | 3 | 1 | 0 | 0 | 0 | 3 | - | 0 | 0 | 3 | 0 |
| 673 Rakennuskon ja - laitt vuokraus | 1 | 6 | - | - | 6 | 4 | - | - | - | 4 | 0 |
| 674 Toimistokon ja - laitt vuokraus | 1 | 16 | 0 | 12 | 5 | 20 | - | - | - | 20 | 2 |
| M TEKN PALV, PALVELUT LIIKE-ELÄMÄLL | 45 | 39 | 1 | 10 | 28 | 141 | 3 | 8 | 4 | 130 | 5 |
| 71 TEKNINEN PALVELU | 5 | 9 | 0 | 0 | 8 | 16 | 2 | 2 | 2 | 13 | 1 |
| 711 Yhdyskuntasuunnittelu ja -tutki | 1 | 1 | - | 0 | 1 | 3 | 0 | 1 | 0 | 2 | 1 |
| 713 Kone- ja prosessisuunnittelu | 3 | 6 | - | - | 6 | 10 | - | 1 | 1 | 10 | - |
| 719 Muu tekninen palvelu | 1 | 2 | 0 | 0 | 1 | 2 | 1 | 1 | 1 | 1 | - |
| 72 TIETOJENKÄSITTELYPALVELU | 7 | 10 | 0 | 5 | 5 | 29 | 1 | 3 | 1 | 25 | 0 |
| 721 Tietokone- ja käsittelypalvelu | 1 | 0 | - | 0 | 0 | 3 | - | 0 | 0 | 3 | - |
| 722 Atk-suunnittelu ja ohjelmointi | 5 | 9 | 0 | 5 | 4 | 25 | 1 | 3 | 1 | 21 | 0 |
| 729 Muu tietojenkäsittelypalvelu | 1 | 0 | - | - | 0 | 1 | - | - | - | 1 | - |
| 75 LIIKKEENHOID, LAKIAS, MARKKIN PALV | 26 | 15 | 1 | 4 | 10 | 77 | 1 | 3 | 2 | 74 | 2 |
| 751 Liikkeenjohdon ja hallinnon pal | 5 | 2 | 1 | 0 | 1 | 6 | - | 1 | 1 | 5 | 0 |
| 752 Kirjanpito- ja laitt vuokraus | 4 | 0 | - | 0 | 0 | 3 | 0 | 0 | 0 | 2 | 0 |
| 754 Markkinointipalvelu | 17 | 12 | - | 4 | 9 | 69 | 1 | 1 | 1 | 67 | 2 |
| 76 MUUT PALVELUT LIIKE-ELÄMÄLLE | 7 | 6 | - | 1 | 6 | 19 | - | 0 | 0 | 19 | 2 |
| 761 Työvoiman välitys ja vuokraus | 1 | 0 | - | - | 0 | 0 | - | - | - | 0 | 0 |
| 763 Vartiointi- ja turvallisuuspalv | 1 | 0 | - | - | 0 | 2 | - | - | - | 2 | 1 |
| 764 Muita palveluita liike-elämälle | 5 | 6 | - | 1 | 5 | 17 | - | 0 | 0 | 16 | 1 |
| O KOULUTUS JA TUTKIMUS | 2 | 1 | - | 1 | 0 | 3 | 1 | 1 | 1 | 2 | 0 |
| 85 KOULUTUS | 2 | 1 | - | 1 | 0 | 3 | 1 | 1 | 1 | 2 | 0 |
| 852 Muu koulutus | 2 | 1 | - | 1 | 0 | 3 | 1 | 1 | 1 | 2 | 0 |

5B. KONKURSSIPESIEN VARAT JA VELAT TOIMIALOITTAIN MILJONINA MARKKONA 1990 TUOMIOON PÄÄTTYNEISSÄ KONKURSSIESSA

| TOIMIALA | TUOMIOON PÄÄTTY- NEET KONKURS- SIT YH- TEENSÄ | KONKURSSIPESÄN VARAT MILJ. MK | | | | KONKURSSIPESÄN VELAT MILJ. MK | | | | | |
|---------------------------------------|--|-------------------------------|-------------------------|---------------|---------------|-------------------------------|---------------------------------------|---------------------------------|------------------|-----------------------------|------------------|
| | | YH- TEEN- SÄ | KIIN- TEIST. ARVO | SAA- TAVAT | MUUT VARAT | YHTEEN- SÄ | VELAT VAKUUT. PANTTI T.KIIN. | ETUOIK.SAATAV. YHTEEN- SÄ | NIISTÄ VEROJA | MUUT VELAT YHTEEN- SÄ | NIISTÄ VEROJA |
| P TERVEYS- JA SOSIAALIPALVELU | 3 | 1 | - | 0 | 1 | 7 | 1 | 1 | 0 | 6 | 3 |
| 87 TERVEYDEN- JA SAIRAANHOITOPALVEL | 3 | 1 | - | 0 | 1 | 7 | 1 | 1 | 0 | 6 | 3 |
| 873 Muu terveydenhoitopalvelu | 3 | 1 | - | 0 | 1 | 7 | 1 | 1 | 0 | 6 | 3 |
| R VIRKISTYS- JA KULTTUURIPALVELU | 11 | 9 | - | 5 | 4 | 38 | 1 | 3 | 1 | 34 | 1 |
| 91 VIRKISTYS- JA KULTTUURIPALVELU | 11 | 9 | - | 5 | 4 | 38 | 1 | 3 | 1 | 34 | 1 |
| 911 Elokuvatoiminta | 4 | 7 | - | 5 | 2 | 29 | - | 1 | 1 | 28 | - |
| 912 Radio- ja televisiotointa | 1 | 0 | - | 0 | 0 | 1 | - | 0 | 0 | 1 | - |
| 913 Näyttämö-, konsertti-, taiteilija | 4 | 1 | - | 0 | 1 | 2 | - | 0 | 0 | 2 | 0 |
| 914 Kirjasto-, museo-, näyttelytoimin | 1 | 1 | - | 0 | 1 | 4 | 1 | 2 | 0 | 1 | 0 |
| 915 Urheilutoiminta | 1 | 0 | - | - | 0 | 2 | - | - | - | 2 | 0 |
| S JÄRJESTÖ- JA USKONNOLLINEN TOIMIN | 1 | 4 | - | - | 4 | 20 | - | - | - | 20 | 2 |
| 92 JÄRJESTÖTOIMINTA | 1 | 4 | - | - | 4 | 20 | - | - | - | 20 | 2 |
| 922 Elinkeino- ja ammattialajärjest | 1 | 4 | - | - | 4 | 20 | - | - | - | 20 | 2 |
| T MUUT PALVELUT | 32 | 254 | 32 | 12 | 210 | 400 | 74 | 11 | 2 | 315 | 6 |
| 95 HENKILÖ- JA KOTITALOUSPALVELU | 7 | 3 | 1 | 0 | 3 | 16 | - | 1 | 1 | 15 | 2 |
| 951 Parturit, kampaamot ja kauneush | 5 | 3 | 1 | 0 | 2 | 14 | - | 0 | 0 | 14 | 1 |
| 959 Muut henkilöpalvelut | 2 | 0 | - | 0 | 0 | 2 | - | 1 | 1 | 1 | 1 |
| X TOIMIALA TUNTEMATON | 41 | 87 | 28 | 17 | 42 | 176 | 16 | 8 | 6 | 150 | 6 |

6A. YLEISISSÄ ALIOIKEUKSISSA 1990 PÄÄTTYNEET KONKURSSIT TUOMIOISTUIMITTAIN

| TUOMIOISTUINTYYPPI | LOPPUUN KÄSIT. ASIOITA YHTEENSÄ | PÄÄTÖS | | | JÄTETTY SILLEN- SÄ | AKORDI | SOPI- MUS | TUOMIO | YHDISTETTY TOISEEN PÄÄTÖKSEEN |
|------------------------------|--|----------------------------|---------------------------|---------------|--------------------------|--------|--------------|------------|-------------------------------------|
| | | JÄTETTY TUTKI- MATTI | HAKEM. PERUU- TETTU | RAUEN- NUT | | | | | |
| YHTEENSÄ | 3589 | 123 | 806 | 12 | 1533 | - | 146 | 909 | 60 |
| TUOMIOKUNNAT | 1808 | 88 | 462 | 7 | 689 | - | 87 | 451 | 24 |
| RAASTUVANOIKEUDET | 1781 | 35 | 344 | 5 | 844 | - | 59 | 458 | 36 |
| LÄÄNI | | | | | | | | | |
| YHTEENSÄ | 3589 | 123 | 806 | 12 | 1533 | - | 146 | 909 | 60 |
| UUDENMAAN LÄÄNI | 871 | 16 | 115 | 1 | 469 | - | 23 | 231 | 16 |
| TURUN JA PORIN L. | 401 | 6 | 139 | 1 | 109 | - | 23 | 118 | 5 |
| AHVENAMAA | 6 | 3 | - | - | 3 | - | - | - | - |
| HÄMEEN LÄÄNI | 447 | 6 | 118 | 2 | 155 | - | 19 | 133 | 14 |
| KYMEN LÄÄNI | 127 | 1 | 48 | 2 | 38 | - | 1 | 37 | 1 |
| MIKKELIN LÄÄNI | 132 | 9 | 25 | - | 48 | - | 12 | 37 | 1 |
| POHJOIS-KARJALAN LÄÄNI | 94 | 4 | 26 | 2 | 32 | - | 2 | 24 | 4 |
| KUOPION LÄÄNI | 100 | - | 16 | - | 35 | - | 15 | 32 | 2 |
| KESKI-SUOMEN LÄÄNI | 84 | 4 | 35 | - | 19 | - | 2 | 21 | 3 |
| VARSAN LÄÄNI | 250 | 14 | 68 | 2 | 91 | - | 12 | 57 | 6 |
| OULUN LÄÄNI | 199 | 18 | 58 | 1 | 64 | - | 7 | 47 | 4 |
| LAPIN LÄÄNI | 90 | 10 | 27 | - | 14 | - | 10 | 27 | 2 |
| YHTEENSÄ | 3589 | 123 | 806 | 12 | 1533 | - | 146 | 909 | 60 |
| HANKO - HANGÖ | 5 | 3 | - | - | - | - | 2 | - | - |
| HELSINKI - HELSINGFORS | 714 | 8 | 54 | - | 456 | - | 15 | 170 | 11 |
| LOVIISA - LOVISA | - | - | - | - | - | - | - | - | - |
| PORVOO - BORGÅ | 17 | - | 7 | - | 7 | - | - | 3 | - |
| ESPOO - ESBO | 87 | 2 | 18 | - | 46 | - | - | 20 | 1 |
| VANTAA - VANDA | 75 | 1 | 22 | - | 33 | - | - | 18 | 1 |
| HYVINKÄÄ - HYVINGE | 20 | - | 6 | - | 10 | - | 2 | 2 | - |
| LOVIISA - LOVISA | 10 | - | 1 | - | 6 | - | - | 3 | - |
| LOHJA - LOJO | 67 | - | 2 | - | 37 | - | 7 | 20 | 1 |
| PORVOO - BORGÅ | 23 | 1 | 2 | - | 15 | - | - | 5 | - |
| RAASEFORI - RASEBORG | 30 | 2 | 8 | - | 10 | - | - | 9 | 1 |
| TUUSULA - TUSBY | 89 | 3 | 12 | - | 56 | - | 1 | 16 | 1 |
| HÄMEENLINNA - TAVASTERUS | 39 | - | 13 | - | 6 | - | - | 16 | 4 |
| NAANTALI - NÄDENDAL | 13 | - | 5 | - | 6 | - | - | 2 | - |
| PORI - BJÖRNEBORG | 75 | - | 29 | 1 | 23 | - | - | 21 | 1 |
| RAUMA - RAUMO | 23 | - | 9 | - | 5 | - | - | 9 | - |
| TAMPERE - TAMMERFORS | 173 | - | 8 | - | 97 | - | 5 | 59 | 4 |
| TURKU - ÅBO | 157 | 1 | 47 | - | 66 | - | 5 | 38 | - |
| UUSIKAUPUNKI - NYSTAD | 10 | - | 7 | - | 2 | - | - | 1 | - |
| AHVENANMAA - ÅLAND | 7 | 3 | - | - | 4 | - | - | - | - |
| EURA | 17 | - | 4 | - | 6 | - | 1 | 6 | - |
| HALIKKO | 32 | - | 17 | - | 7 | - | 5 | 3 | - |
| IKAALINEN | 51 | 1 | 19 | - | 11 | - | 6 | 12 | 2 |
| KOKEMÄKI - KUMO | 17 | 2 | 6 | - | 5 | - | 2 | 2 | - |
| LOIMAA | 11 | 2 | - | - | 3 | - | 2 | 4 | - |
| PARAINEN - PARGAS | 10 | 2 | 3 | - | 2 | - | - | 3 | - |
| PIIKKIÖ | 38 | 3 | 9 | - | 11 | - | 1 | 14 | - |
| PIRKKALA | 33 | - | 12 | - | 11 | - | - | 10 | - |
| RUOVESI | 58 | 2 | 22 | - | 25 | - | - | 9 | - |
| TAMMELA | 31 | 3 | 18 | 1 | 6 | - | - | 3 | - |
| TOIJALA | 37 | 2 | 9 | - | 5 | - | 10 | 8 | 3 |
| TYRVÄÄ | 11 | - | - | - | 3 | - | - | 8 | - |
| ULVILA - ULVSBY | 25 | - | 7 | - | 10 | - | - | 6 | 2 |
| VEHMAA | 31 | - | 4 | - | 10 | - | 6 | 11 | - |
| HAMINA - FREDRIKSHAMN | 3 | - | - | 2 | - | - | - | 1 | - |
| HEINOLA | - | - | - | - | - | - | - | - | - |
| KOTKA | 40 | - | 21 | - | 12 | - | - | 7 | - |
| LAHTI | 110 | 2 | 49 | 1 | 28 | - | - | 29 | 1 |
| LAPPEENRANTA - VILLMANSTRAND | 28 | 1 | 12 | - | 9 | - | - | 6 | - |
| HAURO | - | - | - | - | - | - | - | - | - |
| HEINOLA | 54 | - | 19 | - | 29 | - | - | 6 | - |
| HOLLOLA | 37 | - | - | - | 19 | - | 2 | 14 | 2 |
| IITTI | 22 | - | - | - | 14 | - | - | 7 | - |
| IMATRA | 25 | - | 5 | - | 8 | - | - | 11 | 1 |
| JANKKALA | 36 | - | 5 | - | 18 | - | 3 | 10 | - |
| KYMI - KYMENE | 9 | - | 4 | - | 4 | - | 1 | - | - |
| LAPPEE | 14 | - | 9 | - | 2 | - | - | 3 | - |
| ORIMATTILA | 26 | 2 | 7 | 1 | 10 | - | - | 6 | - |
| VALKEALA | 22 | - | 4 | - | 10 | - | - | 8 | - |
| IISALMI | 18 | - | 7 | - | 8 | - | - | 3 | - |
| JOENSUU | 43 | 2 | 13 | - | 14 | - | - | 10 | 4 |
| KAJAANI | 42 | - | 9 | - | 21 | - | - | 12 | - |
| KUOPIO | 57 | - | 2 | - | 18 | - | 17 | 18 | 2 |
| MIKKELI - S:T MICHEL | 15 | - | 5 | - | 5 | - | - | 5 | - |
| SAVONLINNA - NYSLOTT | 25 | - | 2 | - | 2 | - | 13 | 8 | - |
| IISALMI | 5 | - | 3 | - | 1 | - | - | 1 | - |
| ILOMANTSI | 10 | - | 1 | - | 4 | - | 1 | 4 | - |
| JUVA | 8 | 2 | - | - | 3 | - | - | 2 | 1 |
| KAJAANI | 22 | 1 | 6 | - | 6 | - | 1 | 8 | - |
| KITEE | 11 | - | 7 | - | 1 | - | - | 3 | - |
| KUOPIO | 8 | - | 1 | - | 7 | - | - | - | - |
| LIPERI | 30 | - | 3 | - | 18 | - | - | 9 | - |
| MIKKELI - S:T MICHEL | 19 | - | 2 | - | 12 | - | - | 5 | - |
| NILSIÄ | 9 | - | 2 | - | 3 | - | - | 4 | - |
| PIEKSAMÄKI | 16 | 3 | 1 | - | 6 | - | - | 6 | - |
| PIELAVESI | - | - | - | - | - | - | - | - | - |
| PIELISJÄRVI | 14 | 4 | 3 | 2 | 2 | - | 1 | 2 | - |

6A YLEISISSÄ ALIOIKEUKSISSA 1990 PÄÄTTYNEET KONKURSSIT TUOMIOISTUIMITTAIN

| | LOPPUUN KÄSIT. ASIOITA YHTEENSÄ | PÄÄTÖS JÄTETTY TUTKI- MATTI | HAKEM. PERUU- TETTU | RAUEN- NUT | JÄTETTY SILLEN- SÄ | AKORDI | SOPI- MUS | TUOMIO | YHDISTETTY TOISEEN PÄÄTÖKSEEN |
|-------------------------|--|--------------------------------------|---------------------------|---------------|--------------------------|--------|--------------|--------|-------------------------------------|
| RANTASALMI | 21 | 7 | 1 | - | 4 | - | 1 | 8 | - |
| SUONENJOKI | 4 | - | 1 | - | 2 | - | - | 1 | - |
| VARKAUS | 19 | - | 7 | - | 5 | - | - | 7 | - |
| JYVÄSKYLÄ | 45 | 1 | 19 | - | 10 | - | - | 12 | 3 |
| KOKKOLA - KARLEBY | 24 | - | 9 | - | 9 | - | - | 6 | - |
| PIETARSAARI - JAKOBSTAD | - | - | - | - | - | - | - | - | - |
| RAAHE - BRAHESTAD | 18 | 1 | 1 | 1 | 4 | - | 2 | 5 | 4 |
| VAASA - VASA | 46 | - | 13 | - | 23 | - | - | 8 | 2 |
| ALAVUS - ALAVO | 12 | - | 5 | - | 2 | - | - | 5 | - |
| HAAPAJÄRVI | 46 | - | 33 | 1 | 3 | - | 4 | 5 | - |
| ILMAJOKI | 56 | - | 10 | 1 | 23 | - | 7 | 15 | - |
| JYVÄSKYLÄ | 19 | 3 | 7 | - | 5 | - | - | 4 | - |
| JÄMSÄ | 6 | 2 | 1 | - | - | - | 1 | 2 | - |
| KAUHAJOKI | 35 | 1 | 4 | - | 21 | - | - | 9 | - |
| KAUHAVA | 21 | - | 9 | - | 6 | - | - | 5 | 1 |
| KORSHOLMA - KORSHOLM | 28 | 1 | 2 | - | 13 | - | 3 | 7 | 2 |
| KYRÖ | 16 | 2 | 3 | - | 8 | - | 2 | 1 | - |
| LAPUA - LAPPO | 20 | - | 11 | - | 2 | - | - | 6 | 1 |
| LOHTAJA | 11 | - | 6 | - | 2 | - | - | 3 | - |
| NÄRPIÖ - NÄRPES | 20 | 9 | 6 | 1 | 2 | - | - | 1 | 1 |
| PIETARSAARI - PEDERSÖRE | 30 | 10 | 4 | - | 3 | - | - | 13 | - |
| SAARIJÄRVI | 10 | - | 3 | - | 3 | - | 1 | 3 | - |
| VIITASAARI | 20 | - | 9 | - | 7 | - | - | 4 | - |
| YLIIVIESKA | 31 | - | 6 | - | 17 | - | 5 | 3 | - |
| KEMI | 11 | - | 2 | - | 6 | - | - | 3 | - |
| OULU - ULEÅBORG | 29 | 16 | 1 | - | 7 | - | - | 5 | - |
| TORNIO - TORNEÅ | 1 | - | - | - | - | - | - | 1 | - |
| II | 35 | - | 20 | - | 4 | - | - | 11 | - |
| KEMIJÄRVI | 17 | 6 | 2 | - | 2 | - | - | 5 | 2 |
| KUUSAMO | 25 | - | 3 | - | 17 | - | - | 5 | - |
| LAPPI | 23 | 3 | 10 | - | 4 | - | - | 6 | - |
| MUHOS | 19 | 1 | - | - | 15 | - | - | 3 | - |
| OULU - ULEÅBORG | 1 | - | 1 | - | - | - | - | - | - |
| ROVANIEMI | 24 | 1 | 9 | - | 4 | - | 1 | 9 | - |
| TORNIO - TORNEÅ | 32 | 1 | 5 | - | 6 | - | 10 | 9 | 1 |

6B. YLEISISSÄ ALIOIKEUKSISSA 1990 PÄÄTTYNEET KONKURSSIT YRITYSTEN TOIMIALAN JA PÄÄTÖKSEN SISÄLLÖN MUKAAN

| TOIMIALA | LOPPUUN KÄSIT. ASIOITA YHTEENSÄ | PÄÄTÖS | | RAVEN- NUT | JÄTETTY SILLEN- SÄ | AKORDI | SOPI- MUS | TUOMIO | YHDISTETTY TOISEEN PÄÄTÖKSEEN |
|--|--|----------------------------|---------------------------|---------------|--------------------------|--------|--------------|--------|-------------------------------------|
| | | JÄTETTY TUTKI- MATTÄ | HAKEM. PERUU- TETTU | | | | | | |
| YHTEENSÄ | 3490 | 115 | 787 | 11 | 1506 | - | 144 | 868 | 59 |
| A MAATALOUS, KALA- JA RIISTATALOUS | 43 | 2 | 17 | - | 8 | - | 3 | 13 | - |
| 01 MAATALOUS | 42 | 2 | 16 | - | 8 | - | 3 | 13 | - |
| 011 Peltoviljely, kotieläintalous | 1 | 1 | - | - | - | - | - | - | - |
| 012 Puutarhatalous | 10 | - | 2 | - | 4 | - | 1 | 3 | - |
| 014 Turkistarhaus | 6 | - | - | - | 1 | - | - | 5 | - |
| 02 KALA- JA RIISTATALOUS | 1 | - | 1 | - | - | - | - | - | - |
| 021 Kalatalous | 1 | - | 1 | - | - | - | - | - | - |
| B METSÄTALOUS | 9 | - | 4 | - | 4 | - | - | 1 | - |
| 04 METSÄTALOUS | 9 | - | 4 | - | 4 | - | - | 1 | - |
| 041 Puunkorjuu | 9 | - | 4 | - | 4 | - | - | 1 | - |
| C KAIVOS- JA KAIVANNAISTOIMINTA | 20 | 3 | 4 | - | 7 | - | - | 6 | - |
| 09 MUU KAIVANNAISTOIMINTA | 14 | 1 | 3 | - | 6 | - | - | 4 | - |
| 091 Kivenlouhinta | 8 | - | 1 | - | 5 | - | - | 2 | - |
| 092 Saven, soran ja hiekan otto | 3 | - | 1 | - | 1 | - | - | 1 | - |
| 093 Turpeen nosto ja muokkaus | 3 | 1 | 1 | - | - | - | - | 1 | - |
| D TEOLLISUUS | 762 | 29 | 197 | 2 | 246 | - | 30 | 243 | 15 |
| 11 ELINTARVIKE JA TUPAKKATEOLLISUUS | 59 | 2 | 15 | - | 14 | - | 3 | 22 | 3 |
| 111-115 Elintarvikkeiden valmistus | 52 | 2 | 15 | - | 14 | - | 2 | 16 | 3 |
| 111 Liha-, kasvi- ja kalatuot valm | 19 | 2 | 3 | - | 5 | - | 1 | 5 | 3 |
| 112 Meijerituot ja jäätelön valmist | 2 | - | - | - | 1 | - | - | - | - |
| 114 Leipomotuotteiden valmistus | 31 | - | 12 | - | 8 | - | - | 11 | - |
| 119 Rehujen valmistus | 7 | - | - | - | - | - | 1 | 6 | - |
| 12 TEKSTIILIJEN VALMISTUS | 28 | 1 | 5 | - | 11 | - | - | 11 | - |
| 121 Lankojen ja kankaiden valmistus | 5 | - | - | - | 5 | - | - | - | - |
| 122 Neulosten ja neuletuott valmist | 14 | - | 3 | - | 3 | - | - | 8 | - |
| 123 Muiden tekstiilien valmistus | 9 | 1 | 2 | - | 3 | - | - | 3 | - |
| 13 VAATTEIDEN, NAHKATUOT JA JALK VA | 91 | 4 | 16 | - | 21 | - | 4 | 40 | 6 |
| 131 Vaatteiden valmistus | 62 | 4 | 7 | - | 18 | - | 3 | 26 | 4 |
| 132 Nahan ja nahkatuotteiden valmis | 12 | - | 2 | - | 3 | - | - | 7 | - |
| 133 Jalkineiden valmistus | 17 | - | 7 | - | - | - | 1 | 7 | 2 |
| 14-15 METSÄTEOLLISUUSTUOTTEIDEN VAL | 95 | 4 | 35 | - | 29 | - | 2 | 24 | 1 |
| 14 PUUTAVARAN JA PUUTUOTT VALMISTUS | 94 | 4 | 35 | - | 28 | - | 2 | 24 | 1 |
| 141 Puun sahaus, höyläys ja kylläst | 23 | 4 | 6 | - | 5 | - | 1 | 6 | 1 |
| 142 Vanerin ja puulevyjen valmistus | 3 | - | 3 | - | - | - | - | - | - |
| 143 Rakennuspuusepäntuott valmistus | 43 | - | 20 | - | 14 | - | - | 9 | - |
| 144 Puupakk ja -laatikoiden valmist | 11 | - | 1 | - | 6 | - | - | 4 | - |
| 145 Muiden puutuotteiden valmistus | 14 | - | 5 | - | 3 | - | 1 | 5 | - |
| 15 MASSAN, PAPERIN, PAPERITUOTT VAL | 1 | - | - | - | 1 | - | - | - | - |
| 152 Paperi- ja kartonkipakk valmist | 1 | - | - | - | 1 | - | - | - | - |
| 16 KUSTANTAMINEN JA PAINAMINEN | 81 | 2 | 25 | - | 30 | - | 2 | 22 | - |
| 161 Yhdist kustantaminen ja painami | 31 | 1 | 9 | - | 11 | - | 2 | 8 | - |
| 162 Erillinen painaminen | 39 | 1 | 14 | - | 17 | - | - | 7 | - |
| 163 Painamista palveleva toiminta | 11 | - | 2 | - | 2 | - | - | 7 | - |
| 17 HUONEKALUJEN VALMISTUS | 52 | 3 | 10 | - | 14 | - | 5 | 20 | - |
| 18 KEMIK JA KEMIALL TUOTT VALMISTUS | 8 | 3 | 1 | - | 1 | - | 2 | 1 | - |
| 186 Maalien ja painovärien valmistu | 1 | 1 | - | - | - | - | - | - | - |
| 188 Pesuain, kosmet, toalettituott va | 6 | 2 | 1 | - | 1 | - | 2 | - | - |
| 189 Muiden kemiall tuotteiden valmi | 1 | - | - | - | - | - | - | 1 | - |
| 21 KUMI- JA MUOVITUOTTEIDEN VALMIST | 16 | 1 | 5 | - | 4 | - | - | 6 | - |
| 212 Muovituotteiden valmistus | 16 | 1 | 5 | - | 4 | - | - | 6 | - |
| 22 LASI-, SAVI- JA KIVITUOTT VALMIS | 37 | 1 | 16 | - | 14 | - | 2 | 4 | - |
| 221 Lasi- ja lasituotteiden valmist | 1 | - | - | - | 1 | - | - | - | - |
| 223 Rakennuskeramiikan valmistus | 1 | - | - | - | - | - | - | 1 | - |
| 224 Sementin ja kalkin valmistus | 1 | - | - | - | - | - | - | - | - |
| 225 Betonin, betoni- ja kipsituott va | 26 | 1 | 15 | - | 9 | - | 1 | - | - |
| 228 Kivituott valm ja sepelein mursk | 6 | - | 1 | - | 2 | - | 1 | 2 | - |
| 229 Muiden lasi-, savi-, kivituoott va | 2 | - | - | - | 1 | - | - | 1 | - |
| 23-27 METALLITEOLLISUUS | 237 | 7 | 60 | 2 | 83 | - | 9 | 71 | 5 |
| 23 METALLIEN VALMISTUS | 8 | - | 2 | 2 | 1 | - | - | 3 | - |
| 231 Raudan ja teräksen valmistus | 2 | - | - | 2 | - | - | - | - | - |
| 232 Muiden kuin rautametallien valm | 4 | - | 2 | - | 1 | - | - | 1 | - |
| 233 Metallien valu | 2 | - | - | - | - | - | - | 2 | - |
| 24 METALLITUOTTEIDEN VALMISTUS | 110 | 4 | 32 | - | 34 | - | 4 | 34 | 2 |
| 241 Metallirakenteiden yms valmistu | 45 | 2 | 11 | - | 17 | - | - | 14 | 1 |
| 248 Muiden metallituotteiden valmis | 48 | 2 | 13 | - | 14 | - | 3 | 16 | - |
| 249 Metallituott valmist palv toimi | 17 | - | 8 | - | 3 | - | 1 | 4 | 1 |

68. YLEISISSÄ ALIOIKEUKSISSA 1990 PÄÄTTYNEET KONKURSSIT YRITYSTEN TOIMIALAN JA PÄÄTÖKSEN SISÄLLÖN MUKAAN

| TOIMIALA | LOPPUUN PÄÄTÖS | | HAKEM. PERUUTETTU | RAUEN- NUT | JÄTETTY SILLENSÄ | AKORDI | SOPI- MUS | TUOMIO | YHDISTETTY TOISEEN PÄÄTÖKSEEN |
|---------------------------------------|-------------------------|----------------------|-------------------|------------|------------------|--------|-----------|--------|-------------------------------|
| | KÄSIT. ASIOITA YHTEENSÄ | JÄTETTY TUTKI- MATTI | | | | | | | |
| 25 KONEIDEN JA LAITTEIDEN VALMISTUS | 61 | 3 | 11 | - | 26 | - | 4 | 15 | 2 |
| 251 Yleiskäyttöisten koneiden valmi | 32 | 3 | 8 | - | 14 | - | 1 | 5 | 1 |
| 252 Erikoiskoneiden valmistus | 15 | - | 3 | - | 3 | - | 1 | 7 | 1 |
| 253 Erill koneiden korjaus ja asenn | 14 | - | - | - | 9 | - | 2 | 3 | - |
| 26 SÄHKÖTEKN TUOTT JA INSTRUM VALMI | 24 | - | 4 | - | 12 | - | - | 7 | 1 |
| 261 Tieto- ja konttorikoneiden valmi | 3 | - | - | - | 3 | - | - | - | - |
| 262 Elektron ja tietoliikennevälin | 7 | - | - | - | 5 | - | - | 2 | - |
| 263 Sähkö- ja kotitalkoneiden valmi | 13 | - | 4 | - | 4 | - | - | 4 | 1 |
| 264 Instrum ja hienomek tuotteiden | 1 | - | - | - | - | - | - | 1 | - |
| 27 KULKUNEUVUJEN VALMISTUS | 34 | - | 11 | - | 10 | - | 1 | 12 | - |
| 271 Laivojen valmistus ja korjaus | 3 | - | 2 | - | - | - | - | 1 | - |
| 272 Veneiden valmistus ja korjaus | 17 | - | 1 | - | 9 | - | 1 | 6 | - |
| 274 Autojen ja perävaunujen valmist | 14 | - | 8 | - | 1 | - | - | 5 | - |
| 29 MUU VALMISTUS | 27 | - | 2 | - | 16 | - | 1 | 8 | - |
| F RAKENTAMINEN | 562 | 13 | 106 | 3 | 257 | - | 33 | 130 | 20 |
| 35 TALONRAKENTAMINEN | 269 | 5 | 50 | 2 | 121 | - | 10 | 68 | 13 |
| 351 Talojen rakentaminen ja korjaus | 208 | 4 | 47 | 2 | 88 | - | 8 | 50 | 9 |
| 352 Talonrakentamisen osatyöt | 60 | 1 | 3 | - | 32 | - | 2 | 18 | 4 |
| 36 RAKENNUSASENNUS JA VIIMEISTELY | 122 | 6 | 26 | - | 48 | - | 12 | 27 | 3 |
| 361 Lämpö- ja vesiasennus | 19 | 1 | 4 | - | 4 | - | - | 7 | 3 |
| 362 Ilmastointiasennus | 11 | - | 1 | - | 4 | - | 2 | 4 | - |
| 363 Sähköasennus | 43 | 1 | 12 | - | 19 | - | 5 | 6 | - |
| 364 Lasitus | 7 | - | 2 | - | 1 | - | - | 2 | - |
| 365 Lattianpäällystys | 4 | 1 | - | - | 2 | - | - | 1 | - |
| 366 Maalaus ja seinien verho | 38 | 3 | 7 | - | 18 | - | 3 | 7 | - |
| 37 MAA- JA VESIRAKENTAMINEN | 72 | - | 17 | 1 | 29 | - | 8 | 14 | 3 |
| 371 Maa- ja pohjarakentaminen | 48 | - | 11 | 1 | 23 | - | 1 | 11 | 1 |
| 372 Teiden ja siltojen rakentaminen | 12 | - | 2 | - | 3 | - | 2 | 3 | 2 |
| 374 Vesirakentaminen | 1 | - | 1 | - | - | - | - | - | - |
| 379 Muu maa- ja vesirakentaminen | 11 | - | 3 | - | 3 | - | 5 | - | - |
| 38 RAKENTAMISTA PALVELEVA TOIMINTA | 13 | - | 2 | - | 7 | - | 1 | 3 | - |
| 381 Rakennuttajatoiminta | 7 | - | 1 | - | 3 | - | 1 | 2 | - |
| 382 Rakennuskonevuokraus | 3 | - | 1 | - | 2 | - | - | - | - |
| 389 Muu rakentamista palveleva toim | 3 | - | - | - | 2 | - | - | 1 | - |
| G KAUPPA | 935 | 27 | 193 | 4 | 406 | - | 38 | 260 | 7 |
| 41 TUKKUKAUPPA | 230 | 7 | 45 | 2 | 91 | - | 6 | 76 | 3 |
| 411 Yleistukku | 3 | - | 2 | - | 1 | - | - | - | - |
| 412 Ravinto- ja nautintoainetukkuk | 20 | - | 2 | 1 | 8 | - | 2 | 7 | - |
| 413 Tekst.vaat ja nahkatuott tukku | 19 | - | 1 | - | 10 | - | 1 | 7 | - |
| 414 Rauta- ja rakennustarviketukkuk | 33 | 2 | 7 | - | 17 | - | - | 6 | 1 |
| 415 Sähkötarv ja kodintekn tukkukau | 17 | 1 | 2 | - | 6 | - | - | 7 | 1 |
| 416 Polttoaine- ja raaka-ainetukkuk | 18 | - | 5 | 1 | 8 | - | - | 4 | - |
| 417 Koneiden ja mui pääomatav tukku | 71 | 3 | 19 | - | 22 | - | - | 27 | - |
| 418-419 muu tukku | 48 | 1 | 7 | - | 18 | - | 3 | 18 | 1 |
| 42 AGENTUURITOIMINTA | 53 | - | 5 | 1 | 36 | - | 4 | 7 | - |
| 421 Yleisagentuuritoiminta | 11 | - | 1 | - | 8 | - | 1 | 1 | - |
| 422 Elintarv- ja nautintoaineagentuu | 3 | - | - | - | 2 | - | - | 1 | - |
| 423 Tekstiili- ja vaatetus agentuuri | 11 | - | 2 | 1 | 6 | - | - | 2 | - |
| 424 Kestokulutustavaroiden agentuur | 4 | - | 1 | - | 3 | - | - | - | - |
| 425 Koneiden ja laitteiden agentuur | 3 | - | - | - | 2 | - | - | 1 | - |
| 426 Puu- ja paperialan agentuurit | 10 | - | - | - | 6 | - | 3 | 1 | - |
| 429 Muu agentuuritoiminta | 11 | - | 1 | - | 9 | - | - | 1 | - |
| 43-44 VÄHITTÄISKAUPPA | 319 | 10 | 75 | 1 | 125 | - | 17 | 88 | 3 |
| 432 Päivittäistav yleisvähittäiskau | 20 | - | 2 | - | 11 | - | 2 | 5 | - |
| 433 Päivittäistav erikoisvähittäisk | 19 | - | 4 | - | 10 | - | - | 5 | - |
| 435-436 Tekst.vaat.jalkin vähittäi | 70 | 5 | 12 | - | 25 | - | 5 | 23 | - |
| 437 Rauta- ja rakennustarv vähittäis | 29 | - | 7 | - | 13 | - | - | 9 | - |
| 438 Sähkötarv ja kodintekn vähittäis | 38 | 2 | 7 | 1 | 19 | - | 1 | 8 | - |
| 439 Sisustustarvikkeiden vähittäisk | 26 | - | 8 | - | 10 | - | 1 | 4 | 3 |
| 441 Apteekki- ja kemikal. vähittäisk | 2 | - | 1 | - | 1 | - | - | 4 | - |
| 442 Kirjojen, toimistotarv vähittäis | 11 | 1 | 2 | - | 1 | - | 3 | 4 | - |
| 443 Kultasepänt., kellojen vähittäis | 11 | 1 | 1 | - | 5 | - | - | 4 | - |
| 444 Valokuv-, opt. tervhoitalan vähkä | 7 | - | 1 | - | 2 | - | - | 4 | - |
| 445 Kukkien, puutarha-alan vähittäis | 13 | - | 6 | - | 5 | - | - | 2 | - |
| 446 Urheilutarv, veneiden vähittäisk | 38 | 1 | 14 | - | 10 | - | - | 13 | - |
| 448 Muu vähittäiskauppa | 21 | - | 7 | - | 7 | - | 1 | 6 | - |
| 449 Kotitalousesineiden korjaus | 14 | - | 3 | - | 6 | - | 4 | 1 | - |
| 45 MOOTTORIAJONEUV KAUPPA, HUOLTO JA | 203 | 6 | 51 | - | 75 | - | 7 | 63 | 1 |
| 451 Moottoriajoneuv ja -osien tukku | 17 | - | 7 | - | 7 | - | - | 3 | - |
| 452 Moot. ajoneuv ja -osien vähittäis | 102 | 6 | 15 | - | 37 | - | 3 | 40 | 1 |
| 453 Huoltamotoiminta | 17 | - | 5 | - | 7 | - | 1 | 4 | - |
| 454 Moottoriajoneuvojen korjaus | 67 | - | 24 | - | 24 | - | 3 | 16 | - |
| H MAJOITUS- JA RAVITSEMISTOIMINTA | 155 | 8 | 46 | 1 | 51 | - | 10 | 34 | 5 |
| 47 HOTELLI- JA MUU MAJOITUSTOIMINTA | 26 | 4 | 9 | - | 4 | - | 2 | 5 | 2 |

6B. YLEISISSÄ ALIOIKEUKSISSA 1990 PÄÄTTYNEET KONKURSSIT YRITYSTEN TOIMIALAN JA PÄÄTÖKSEN SISÄLLÖN MUKAAN

| TOIMIALA | LOPPUUN KÄSIT. ASIOITA YHTEENSÄ | PÄÄTÖS | | RAUEN- NUT | JÄTETTY SILLEN- SÄ | AKORDI | SOPI- MUS | TUOMIO | YHDISTETTY TOISEN PÄÄTÖKSEEN |
|--|--|----------------------------|---------------------------|---------------|--------------------------|--------|--------------|--------|------------------------------------|
| | | JÄTETTY TUTKI- MATTÄ | HAKEM. PERUU- TETTU | | | | | | |
| 471 Hotellit, joissa anniskeluravin | 20 | 2 | 7 | - | 3 | - | 1 | 5 | 2 |
| 472 Muut hotellit | 3 | 2 | - | - | - | - | 1 | - | - |
| 473 Matkustajakodit ja täysihoitola | 3 | - | 2 | - | 1 | - | - | - | - |
| 48 RAVITSEMISTOIMINTA | 129 | 4 | 37 | 1 | 47 | - | 8 | 29 | 3 |
| 481 Anniskeluravintolat | 50 | 2 | 15 | - | 15 | - | 2 | 15 | 1 |
| 482 Kahvilat, baarit yms | 66 | 2 | 19 | 1 | 27 | - | 6 | 10 | 1 |
| 483 Henkilöstöravintolat, laitosruok | 3 | - | 1 | - | 2 | - | - | - | - |
| 484 Kahvin, makkaran yms. kojumyynt | 9 | - | 2 | - | 3 | - | - | 3 | 1 |
| 485 Ateriapalvelu | 1 | - | - | - | - | - | - | 1 | - |
| I KULJETUS | 168 | 8 | 63 | - | 63 | - | 11 | 21 | 2 |
| 52 TIELIIKENNE | 122 | 5 | 52 | - | 44 | - | 6 | 13 | 2 |
| 522 Linja-autoliikenne | 5 | 1 | 3 | - | - | - | 1 | - | - |
| 523 Taksiliikenne | 2 | - | 1 | - | 1 | - | - | - | - |
| 524 Tieliikeyn tavarankuljetus | 115 | 4 | 48 | - | 43 | - | 5 | 13 | 2 |
| 53 VESILIIKENNE | 3 | - | 2 | - | - | - | - | 1 | - |
| 532 Rannikko- ja sisävesiliikenne | 3 | - | 2 | - | - | - | - | 1 | - |
| 54 ILMALIIKENNE | 1 | - | - | - | - | - | 1 | - | - |
| 56 LIIKENNETÄ PALVELEVA TOIMINTA | 12 | - | 3 | - | 6 | - | - | 3 | - |
| 562 Vesiliikennettä palveleva toimi | 1 | - | - | - | - | - | - | 1 | - |
| 564 Matkatoimistot | 6 | - | 2 | - | 3 | - | - | 1 | - |
| 565 Huolinta, rahtaus, kuljetusväli | 4 | - | 1 | - | 3 | - | - | - | - |
| 567 Varastointipalvelut | 1 | - | - | - | - | - | - | 1 | - |
| K RAHOITUS- JA VAKUUTUSTOIMINTA | 17 | - | 2 | - | 9 | - | - | 6 | - |
| 61 RAHOITUS JA RAHOITUSPALVELU | 17 | - | 2 | - | 9 | - | - | 6 | - |
| 611 Pankkitoiminta | 1 | - | 1 | - | - | - | - | - | - |
| 612 Muu rahoitustoiminta | 4 | - | 1 | - | 2 | - | - | 1 | - |
| 613 Sijoitustoiminta | 2 | - | - | - | 1 | - | - | 1 | - |
| 614 Rahoituspalvelu | 10 | - | - | - | 6 | - | - | 4 | - |
| L KIIINTEISTÖ-, PUHTAUS-, VUOKRAUSPALV | 122 | 1 | 29 | - | 66 | - | 6 | 19 | 1 |
| 65 KIIINTEISTÖPALVELU | 48 | - | 15 | - | 24 | - | 2 | 7 | - |
| 651 Asuntojen ja kiinteistöjen vuok | 8 | - | 2 | - | 5 | - | - | 1 | - |
| 652 Asuntojen, kiint välitys ja kau | 19 | - | 7 | - | 7 | - | 1 | 4 | - |
| 653 Kiinteistöhuolto ja isännöinti | 21 | - | 6 | - | 12 | - | 1 | 2 | - |
| 66 PUHTAANAPITO JA PESULATOIMINTA | 48 | 1 | 10 | - | 28 | - | 1 | 7 | 1 |
| 661 Siivous | 32 | 1 | 8 | - | 20 | - | 1 | 2 | - |
| 662 Ympäristöhuolto | 4 | - | - | - | 3 | - | - | 1 | - |
| 663 Pesulatoiminta | 12 | - | 2 | - | 5 | - | - | 4 | 1 |
| 67 KONEIDEN JA LAITTEIDEN VUOKRAUS | 26 | - | 4 | - | 14 | - | 3 | 5 | - |
| 671 Kulkuneuvojen vuokraus | 17 | - | 3 | - | 9 | - | 2 | 3 | - |
| 673 Rakennuskon ja - laitt vuokraus | 3 | - | - | - | 1 | - | 1 | 1 | - |
| 674 Toimistokon ja - laitt vuokraus | 1 | - | - | - | - | - | - | 1 | - |
| 675 Kotitaloustavaroiden vuokraus | 3 | - | - | - | 3 | - | - | - | - |
| 679 Muiden koneiden ja laitt vuokra | 2 | - | 1 | - | 1 | - | - | - | - |
| M TEKN PALV. PALVELUT LIIKE-ELÄMÄLL | 165 | 4 | 30 | 1 | 77 | - | 6 | 45 | 2 |
| 71 TEKNINEN PALVELU | 33 | - | 8 | 1 | 16 | - | 3 | 5 | - |
| 711 Yhdyskuntasuunnittelu ja -tutki | 1 | - | - | - | - | - | - | 1 | - |
| 712 Rakennustekninen palvelu | 21 | - | 7 | 1 | 12 | - | 1 | - | - |
| 713 Kone- ja prosessisuunnittelu | 6 | - | 1 | - | 1 | - | 1 | 3 | - |
| 719 Muu tekninen palvelu | 5 | - | - | - | 3 | - | 1 | 1 | - |
| 72 TIETOJENKÄSITTELYPALVELU | 19 | - | 2 | - | 10 | - | - | 7 | - |
| 721 Tietokone- ja käsittelypalvelu | 4 | - | 1 | - | 2 | - | - | 1 | - |
| 722 Atk-suunnittelu ja ohjelmointi | 13 | - | 1 | - | 7 | - | - | 5 | - |
| 729 Muu tietojenkäsittelypalvelu | 2 | - | - | - | 1 | - | - | 1 | - |
| 75 LIIKKEENHOID, LAKIAS, MARKKIN PALV | 83 | 3 | 16 | - | 35 | - | 3 | 26 | - |
| 751 Liikkeenjohdon ja hallinnon pal | 31 | 2 | 8 | - | 16 | - | - | 5 | - |
| 752 Kirjanpito palvelu | 17 | - | 4 | - | 7 | - | 2 | 4 | - |
| 754 Markkinointipalvelu | 34 | 1 | 4 | - | 11 | - | 1 | 17 | - |
| 76 MUUT PALVELUT LIIKE-ELÄMÄLLE | 29 | 1 | 4 | - | 15 | - | - | 7 | 2 |
| 761 Työvoiman välitys ja vuokraus | 6 | - | - | - | 5 | - | - | 1 | - |
| 763 Vartiointi- ja turvallisuuspalv | 2 | - | 1 | - | - | - | - | 1 | - |
| 764 Muita palveluita liike-elämälle | 21 | 1 | 3 | - | 10 | - | - | 5 | 2 |
| 77 HALLINTAYHTIÖT | 1 | - | - | - | 1 | - | - | - | - |
| O KOULUTUS JA TUTKIMUS | 10 | 1 | 5 | - | 2 | - | - | 2 | - |
| 85 KOULUTUS | 10 | 1 | 5 | - | 2 | - | - | 2 | - |
| 851 Koulutus koulujärjestelmässä | 2 | - | - | - | 2 | - | - | - | - |
| 852 Muu koulutus | 8 | 1 | 5 | - | - | - | - | 2 | - |
| P TERVEYS- JA SOSIAALIPALVELU | 12 | 1 | 3 | - | 5 | - | - | 3 | - |
| 87 TERVEYDEN- JA SAIRAANHOITOPALVEL | 8 | - | 3 | - | 2 | - | - | 3 | - |

6 B. YLEISISSÄ ALIOIKEUKSISSA 1990 PÄÄTTYNEET KONKURSSIT YRITYSTEN TOIMIALAN JA PÄÄTÖKSEN SISÄLLÖN MUKAAN

| TOIMIALA | LOPPUUN PÄÄTÖS | | HAKEM. PERUU- TETTU | RAUEN- NUT | JÄTETTY SILLEN- SÄ | AKORDI | SOPI- MUS | TUOMIO | YHDISTETTY TOISEEN PÄÄTÖKSEEN |
|---------------------------------------|---------------------|-----------------------------|------------------------|---------------|--------------------------|--------|--------------|--------|-------------------------------------|
| | ASIOITA YHTEENSÄ | JÄTETTY TUTKI- MATTIA | | | | | | | |
| 872 Avoterveydenhoito | 1 | - | 1 | - | - | - | - | - | - |
| 873 Muu terveydenhoitopalvelu | 7 | - | 2 | - | 2 | - | - | 3 | - |
| 88 SOSIAALIPALVELUT | 4 | 1 | - | - | 3 | - | - | - | - |
| 881 Lasten päivähoito | 3 | 1 | - | - | 2 | - | - | - | - |
| 884 Palvelutalo- ja -asuntotoiminta | 1 | - | - | - | 1 | - | - | - | - |
| R VIRKISTYS- JA KULTTUURIPALVELU | 53 | 4 | 15 | - | 20 | - | 1 | 11 | 2 |
| 91 VIRKISTYS- JA KULTTUURIPALVELU | 53 | 4 | 15 | - | 20 | - | 1 | 11 | 2 |
| 911 Elokuvatoiminta | 9 | - | - | - | 4 | - | - | 4 | 1 |
| 912 Radio- ja televisiotoiminta | 3 | - | 1 | - | 1 | - | - | 1 | - |
| 913 Näyttämö-, konsertti-, taitelijat | 10 | - | 3 | - | 3 | - | - | 4 | - |
| 914 Kirjasto-, museo-, näyttelytoimin | 4 | 2 | - | - | 3 | - | - | 1 | 1 |
| 915 Urheilutoiminta | 17 | 1 | 7 | - | 7 | - | 1 | 1 | - |
| 919 Muu huvi- ja virkistyspalvelu | 10 | 1 | 4 | - | 5 | - | - | - | - |
| S JÄRJESTÖ- JA USKONNOLLINEN TOIMIN | 3 | - | - | - | 2 | - | - | 1 | - |
| 92 JÄRJESTÖTOIMINTA | 3 | - | - | - | 2 | - | - | 1 | - |
| 922 Elinkeino- ja ammattialajärjest | 1 | - | - | - | - | - | - | 1 | - |
| 923 Puoluepoliittiset järjestöt | 1 | - | - | - | 1 | - | - | - | - |
| 929 Muu järjestötoiminta | 1 | - | - | - | 1 | - | - | - | - |
| T MUUT PALVELUT | 177 | 6 | 34 | - | 100 | - | 4 | 32 | 1 |
| 95 HENKILÖ- JA KOTITALOUSPALVELU | 23 | 2 | 9 | - | 5 | - | - | 7 | - |
| 951 Parturit, kampaamot ja kauneush | 8 | 1 | 1 | - | 1 | - | - | 5 | - |
| 959 Muut henkilöpalvelut | 15 | 1 | 8 | - | 4 | - | - | 2 | - |
| X TOIMIALA TUNTEMATON | 269 | 7 | 36 | - | 182 | - | 2 | 41 | 1 |

7. YLEISISSÄ ALIOIKEUKSISSA 1990 LOPPUUN KÄSITELTYJEN KONKURSSIEN KÄSITTELYAIKA TUOMIOISTUIMITTAIN

| TUOMIOISTUINTYYPPI | KONKURS- SIHAKKE- MUKSIA YHTEENSÄ | KÄSITTELYAIKA | | | | VUOSI TAI YLI |
|------------------------------|--|---------------|------------------|------------------|-------------------|------------------|
| | | ALLE 3 KK | 3 - 5.9 KK | 6 - 8.9 KK | 9 - 11.9 KK | |
| YHTEENSÄ | 3589 | 2410 | 429 | 645 | 66 | 39 |
| TUOMIOKUNNAT | 1808 | 1235 | 187 | 315 | 43 | 28 |
| RAASTUVANGIKEUDET | 1781 | 1175 | 242 | 330 | 23 | 11 |
| LÄÄNI | | | | | | |
| YHTEENSÄ | 3589 | 2410 | 429 | 645 | 66 | 39 |
| UUDENMAAN LÄÄNI | 871 | 528 | 139 | 179 | 18 | 7 |
| TURUN JA PORIN L. | 401 | 265 | 41 | 87 | 5 | 3 |
| AHVENAMA | 6 | 5 | - | 1 | - | - |
| HÄMEEN LÄÄNI | 447 | 279 | 67 | 89 | 7 | 5 |
| KYMNEN LÄÄNI | 127 | 81 | 10 | 26 | 7 | 3 |
| MIKKELIN LÄÄNI | 132 | 90 | 16 | 21 | 2 | 3 |
| POHJOIS-KARJALAN LÄÄNI | 94 | 63 | 8 | 19 | 1 | 3 |
| KUOPION LÄÄNI | 100 | 64 | 8 | 26 | 2 | - |
| KESKI-SUOMEN LÄÄNI | 84 | 59 | 9 | 16 | - | - |
| VAASAN LÄÄNI | 250 | 177 | 28 | 37 | 4 | 4 |
| OULUN LÄÄNI | 199 | 135 | 27 | 29 | 6 | 2 |
| LAPIN LÄÄNI | 90 | 57 | 9 | 21 | 1 | 2 |
| YHTEENSÄ | 3589 | 2410 | 429 | 645 | 66 | 39 |
| HANKO - HANGÖ | 5 | 5 | - | - | - | - |
| HELSINKI - HELSINGFORS | 714 | 459 | 99 | 142 | 11 | 3 |
| LOVIISA - LOVISA | - | - | - | - | - | - |
| PORVOO - BORGÅ | 17 | 10 | 5 | 2 | - | - |
| ESPOO - ESBO | 87 | 53 | 15 | 15 | 1 | 3 |
| VANTAA - VANDA | 75 | 51 | 11 | 8 | 4 | 1 |
| HYVINKÄÄ - HYVINGE | 20 | 15 | 3 | 2 | - | - |
| LOVIISA - LOVISA | 10 | 6 | - | 2 | 1 | 1 |
| LOHJA - LOJO | 67 | 43 | 8 | 11 | 3 | 2 |
| PORVOO - BORGÅ | 23 | 14 | 2 | 5 | 1 | 1 |
| RAASEPORI - RASEBORG | 30 | 20 | 3 | 6 | 1 | - |
| TUUSULA - TUSBY | 89 | 63 | 12 | 11 | 2 | 1 |
| HÄMEENLINNA - TAVASTEUS | 39 | 22 | 5 | 12 | - | - |
| NAANTALI - NÄDENDAL | 13 | 9 | 3 | 1 | - | - |
| PORI - BJÖRNEBORG | 75 | 50 | 11 | 13 | - | 1 |
| RAUMA - RAUMO | 23 | 11 | 2 | 10 | - | - |
| TAMPERE - TAMMERFORS | 173 | 95 | 31 | 41 | 6 | - |
| TURKU - ÅBO | 157 | 114 | 13 | 27 | 2 | 1 |
| UUSIKAUPUNKI - NYSTAD | 10 | 9 | - | 1 | - | - |
| AHVENANMAA - ÅLAND | 7 | 5 | 1 | 1 | - | - |
| EURA | 17 | 9 | 2 | 6 | - | - |
| HALIKKO | 32 | 30 | 1 | 1 | - | - |
| IKAALINEN | 51 | 35 | 6 | 9 | - | 1 |
| KOKEMÄKI - KUMO | 17 | 15 | - | 2 | - | - |
| LOIMAA | 11 | 7 | - | 2 | - | - |
| PARAINEN - PARGAS | 10 | 6 | 2 | 1 | 1 | - |
| PIIKKIÖ | 38 | 23 | - | 11 | 4 | - |
| PIRKKALA | 33 | 22 | 2 | 9 | - | - |
| RUOVESI | 58 | 46 | 3 | 5 | 1 | 3 |
| TAMMELA | 31 | 27 | - | 3 | - | 1 |
| TOIJALA | 37 | 26 | 2 | 8 | - | 1 |
| TYRVÄÄ | 11 | 3 | 1 | 6 | 1 | - |
| ULVILA - ULVSBY | 25 | 18 | 4 | 3 | - | - |
| VEHMAA | 31 | 20 | 5 | 6 | - | - |
| HAMINA - FREDRIKSHAMN | 3 | 2 | 1 | - | - | - |
| HEINOLA | - | - | - | - | - | - |
| KOTKA | 40 | 32 | 5 | 3 | - | - |
| LAHTI | 110 | 80 | 20 | 10 | - | - |
| LAPPEENRANTA - VILLMANSTRAND | 28 | 21 | - | 6 | - | 1 |
| HAUHO | - | - | - | - | - | - |
| HEINOLA | 54 | 45 | 5 | 2 | - | 2 |
| HOLLOLA | 37 | 18 | 10 | 9 | - | - |
| IITTI | 22 | 13 | 1 | 6 | 2 | - |
| IMATRA | 25 | 10 | 3 | 7 | 3 | 2 |
| JANAKKALA | 36 | 25 | 3 | 7 | 1 | - |
| KYMI - KYMMENE | 9 | 9 | - | - | - | - |
| LAPPEE | 14 | 11 | 1 | 2 | - | - |
| ORIMATTILA | 26 | 19 | 2 | 5 | - | - |
| VALKEALA | 22 | 12 | 5 | 3 | 2 | - |
| IISALMI | 18 | 14 | 1 | 3 | - | - |
| JOENSUU | 43 | 29 | 2 | 10 | - | 2 |
| KAJAANI | 42 | 28 | 8 | 5 | 1 | - |
| KUOPIO | 57 | 37 | 6 | 12 | 2 | - |
| MIKKELI - S:T MICHEL | 15 | 10 | 3 | 2 | - | - |
| SAVONLINNA - NYSLOTT | 25 | 17 | 5 | 3 | - | - |
| IISALMI | 5 | 4 | - | 1 | - | - |
| ILOMANTSI | 10 | 5 | 2 | 3 | - | - |
| JUVA | 8 | 5 | - | 3 | - | - |
| KAJAANI | 22 | 12 | 4 | 4 | 2 | - |
| KITEE | 11 | 7 | 2 | 2 | - | - |
| KUOPIO | 8 | 8 | - | - | - | - |
| LIPERI | 30 | 20 | 2 | 7 | - | 1 |
| MIKKELI - S:T MICHEL | 19 | 14 | 1 | 4 | - | - |
| NILSIÄ | 9 | 4 | - | 5 | - | - |
| PIEKSÄMÄKI | 16 | 10 | - | 5 | 1 | - |
| PIELAVESI | - | - | - | - | - | - |
| PIELISJÄRVI | 14 | 11 | 1 | 1 | 1 | - |
| RANTASALMI | 21 | 12 | 2 | 5 | 1 | 1 |

7. YLEISISSÄ ALIOIKEUKSISSA 1990 LOPPUUN KÄSITELTYJEN KONKURSSIEN KÄSITTELYAIKA TUOMIOISTUIMITTAIN

| | KONKURSSIHAKEMUKSIA YHTEENSÄ | KÄSITTELYAIKA | | | | VUOSI TAI YLI |
|-------------------------|------------------------------|---------------|------------|------------|-------------|---------------|
| | | ALLE 3 KK | 3 - 5,9 KK | 6 - 8,9 KK | 9 - 11,9 KK | |
| SUONENJOKI | 4 | 3 | - | 1 | - | - |
| VARKAUS | 19 | 10 | 1 | 7 | - | 1 |
| JYVÄSKYLÄ | 45 | 30 | 8 | 7 | - | - |
| KOKKOLA - KARLEBY | 24 | 15 | 3 | 3 | 1 | 2 |
| PIETARSAARI - JAKOBSTAD | - | - | - | - | - | - |
| RAAHE - BRAHESTAD | 18 | 10 | 1 | 7 | - | - |
| VAASA - VASA | 46 | 37 | 2 | 7 | - | - |
| ALAVUS - ALAVO | 12 | 7 | 5 | - | - | - |
| HAAPAJÄRVI | 46 | 38 | 6 | 2 | - | - |
| ILMAJOKI | 56 | 40 | 3 | 10 | 3 | - |
| JYVÄSKYLÄ | 19 | 15 | 1 | 3 | - | - |
| JÄMSÄ | 6 | 3 | 2 | 1 | - | - |
| KAUHAJOKI | 35 | 22 | 8 | 5 | - | - |
| KAUHAVA | 21 | 13 | 2 | 6 | - | - |
| KORSHOLMA - KORSHOLM | 28 | 21 | 5 | 2 | - | - |
| KYRÖ | 16 | 14 | 2 | - | - | - |
| LAPUA - LAPPO | 20 | 13 | 3 | 4 | - | - |
| LOHTAJA | 11 | 8 | - | 3 | - | - |
| NÄRPIÖ - NÄRPES | 20 | 17 | 2 | - | 1 | - |
| PIETARSAARI - PEDERSÖRE | 30 | 16 | 2 | 10 | - | 2 |
| SAARIJÄRVI | 10 | 7 | - | 3 | - | - |
| VIITASAARI | 20 | 16 | - | 4 | - | - |
| YLIVIESKA | 31 | 25 | 1 | 3 | - | 2 |
| KEMI | 11 | 8 | 1 | 2 | - | - |
| OULU - ULEÅBORG | 29 | 21 | 7 | 1 | - | - |
| TORNIO - TORNEÅ | 1 | - | - | - | - | 1 |
| II | 35 | 23 | 2 | 7 | 2 | 1 |
| KEMIJÄRVI | 17 | 10 | 3 | 3 | - | 1 |
| KUUSAMO | 25 | 17 | 4 | 3 | 1 | - |
| LAPPI | 23 | 17 | - | 5 | 1 | - |
| MUHOS | 19 | 14 | 2 | 3 | - | - |
| OULU - ULEÅBORG | 1 | 1 | - | - | - | - |
| ROVANIEMI | 24 | 14 | 3 | 7 | - | - |
| TORNIO - TORNEÅ | 32 | 20 | 3 | 9 | - | - |

8. VEROJEN OSUUS VAROISTA JA VELOISTA 1990 TUOMIOON PÄÄTTYNEISSÄ KONKURSSIESSA

| TOIMIALA HENKILÖKUNNAN MÄÄRÄ | TUOMIOON PÄÄTTY- NEET KONKURSSIT | VEROJEN OSUUS VAROIS- TA % | VEROJEN OSUUS VELOISTA % | VARAT 1) | KONKURSSIPESÄN VELAT 1000 MK | | | | | |
|------------------------------------|---|--|-----------------------------------|----------|------------------------------|--|---------------------------------|------------------|-----------------------------|------------------|
| | | | | | YHTEEN- SÄ 1) | VELAT VAKUUT. PANTTI T. KIIN. | ETUOIK.SAATAV. YHTEEN- SÄ | NIISTÄ VEROJA | MUUT VELAT YHTEEN- SÄ | NIISTÄ VEROJA |
| YHTEENSÄ | | | | | | | | | | |
| ALLE 5 | 911 | 8 | 4 | 3624 | 6477 | 511 | 458 | 187 | 5437 | 104 |
| 5 - 19 | 356 | 18 | 8 | 372 | 838 | 82 | 81 | 47 | 679 | 19 |
| 20 - 99 | 232 | 16 | 6 | 512 | 1332 | 106 | 103 | 49 | 1115 | 32 |
| 100 - | 101 | 6 | 3 | 1305 | 2263 | 95 | 129 | 44 | 2023 | 30 |
| EI TIETOA | 14 | 2 | 2 | 697 | 730 | 94 | 69 | 14 | 567 | 3 |
| YHTEENSÄ | 208 | 7 | 4 | 737 | 1315 | 136 | 75 | 33 | 1053 | 20 |
| TEOLLISUUS | | | | | | | | | | |
| ALLE 5 | 249 | 10 | 6 | 974 | 1583 | 171 | 193 | 69 | 1170 | 25 |
| 5 - 19 | 76 | 26 | 12 | 58 | 129 | 18 | 18 | 11 | 92 | 4 |
| 20 - 99 | 84 | 16 | 7 | 188 | 452 | 42 | 52 | 21 | 354 | 10 |
| 100 - | 52 | 7 | 5 | 408 | 579 | 65 | 69 | 19 | 427 | 10 |
| EI TIETOA | 10 | 5 | 4 | 229 | 276 | 35 | 40 | 12 | 201 | 0 |
| YHTEENSÄ | 27 | 8 | 5 | 91 | 147 | 10 | 13 | 7 | 96 | 0 |
| RAKENNUSTOIMINTA | | | | | | | | | | |
| ALLE 5 | 131 | 20 | 8 | 217 | 535 | 32 | 48 | 26 | 444 | 18 |
| 5 - 19 | 35 | 18 | 4 | 23 | 103 | 5 | 6 | 3 | 92 | 1 |
| 20 - 99 | 47 | 21 | 8 | 82 | 204 | 13 | 23 | 10 | 164 | 7 |
| 100 - | 26 | 21 | 9 | 81 | 182 | 7 | 17 | 11 | 151 | 5 |
| EI TIETOA | 1 | 43 | 13 | 4 | 13 | - | - | - | 13 | 2 |
| YHTEENSÄ | 22 | 17 | 14 | 28 | 34 | 7 | 3 | 1 | 24 | 3 |
| KAUPPA | | | | | | | | | | |
| ALLE 5 | 294 | 8 | 4 | 1067 | 2260 | 111 | 99 | 59 | 2056 | 23 |
| 5 - 19 | 173 | 16 | 7 | 198 | 431 | 50 | 44 | 24 | 343 | 7 |
| 20 - 99 | 66 | 14 | 6 | 153 | 365 | 29 | 22 | 13 | 313 | 8 |
| 100 - | 14 | 7 | 2 | 282 | 989 | 14 | 20 | 12 | 955 | 7 |
| EI TIETOA | 2 | 0 | 0 | 384 | 341 | - | - | - | 341 | 1 |
| YHTEENSÄ | 39 | 19 | 7 | 50 | 135 | 18 | 13 | 9 | 105 | 0 |
| LIIKENNE | | | | | | | | | | |
| ALLE 5 | 21 | 6 | 4 | 105 | 159 | 75 | 44 | 6 | 47 | 0 |
| 5 - 19 | 11 | 17 | 11 | 13 | 21 | 2 | 2 | 2 | 17 | 0 |
| 20 - 99 | 4 | 18 | 5 | 5 | 19 | 7 | 1 | 1 | 11 | - |
| 100 - | 1 | 3 | 1 | 5 | 14 | 8 | 11 | 0 | 4 | 0 |
| EI TIETOA | 1 | 4 | 3 | 80 | 101 | 59 | 29 | 3 | 13 | - |
| YHTEENSÄ | 4 | 22 | 5 | 1 | 4 | - | 0 | 0 | 3 | - |
| PALVELUT | | | | | | | | | | |
| ALLE 5 | 119 | 4 | 3 | 912 | 1270 | 82 | 27 | 12 | 1161 | 28 |
| 5 - 19 | 56 | 18 | 9 | 71 | 137 | 6 | 10 | 6 | 121 | 6 |
| 20 - 99 | 29 | 15 | 4 | 74 | 271 | 2 | 5 | 4 | 264 | 8 |
| 100 - | 7 | 2 | 2 | 511 | 431 | - | 1 | 1 | 429 | 8 |
| EI TIETOA | 27 | 3 | 2 | 256 | 431 | 74 | 10 | 1 | 347 | 6 |
| MUU/TUNTEMATON | | | | | | | | | | |
| ALLE 5 | 97 | 7 | 4 | 349 | 670 | 39 | 48 | 15 | 559 | 10 |
| 5 - 19 | 5 | 2 | 1 | 8 | 18 | 1 | 1 | 0 | 16 | - |
| 20 - 99 | 2 | 4 | 2 | 11 | 22 | 12 | 0 | 0 | 9 | 0 |
| 100 - | 1 | 2 | 0 | 18 | 68 | - | 11 | 0 | 56 | 0 |
| EI TIETOA | 89 | 8 | 4 | 312 | 563 | 26 | 35 | 14 | 477 | 10 |

1) Luvuista puuttuvat tiedot Wärtsilä Meriteollisuuden konkurssipesän varoista ja veloista.



PL-PB 504
00101 Helsinki-Helsingfors

Konkurssitiedote

Virkalähetys
Tjänsteförsändelse

SVT Suomen Virallinen Tilasto
Finlands Officiella Statistik
Official Statistics of Finland

Central Statistical
Office of Finland

Justice
1991:6

Tiedustelut - Förfrågningar

Eeva Heinonen
Riitta Forsman
(90) 17 341

Julkaisujen myynti:

Försäljning:

Hinta — Pris

Tilastokeskus
PL 504
00101 Helsinki
Puh. (90) 173 41

Statistikcentralen
PB 504
00101 Helsingfors
Tel. (90) 173 41

mk 30

ISSN 0784-8366
= Oikeus
ISSN 0784-8811