



# Tukku- ja vähittäiskauppa

Parti- och detaljhandeln  
1988



# Tukku- ja vähittäiskauppa

Parti- och detaljhandeln  
1988

Elokuu 1989

---

---

Tiedustelut - Förfrågningar:

Jukka Niemi-Nikkola  
Aila Kovanen  
Eeva Immonen  
(90) 17 341  
Kansikuva: Mikko Nurmi

**SVT** Suomen Virallinen Tilasto  
Finlands Officiella Statistik  
Official Statistics of Finland

## ESIPUHE

Tilastokeskus julkaisee tukku- ja vähittäiskaupan myyntitilaston vuodelta 1988. Tukku- ja vähittäiskaupan myyntitilaston tuottamisesta ovat vastanneet yliaktuaari Maija Sandström ja yliaktuaari Jukka Niemi-Nikkola. Julkaisun laadintaan ovat osallistuneet tilastonlaatijat Ethel Kiuru ja Aila Kovanen. Tietotekniikasta on vastannut vanhempi suunnittelija Marjatta Suomalainen.

Helsinki, elokuu 1989

## FÖRORD

Statistikcentralen publicerar parti- och detaljhandelsförsäljningsstatistik för år 1988. För framställningen av parti- och detaljhandels försäljningsstatistik har svarat överaktuarie Maija Sandström och överaktuarie Jukka Niemi-Nikkola. I arbetet deltog statistikförare Ethel Kiuru och Aila Kovanen. För datatekniken svarade äldre planerare Marjatta Suomalainen.

Helsingfors, augusti 1989

Heli Jeskanen-Sundström

Sisältö	Sivu
ESIPUHE	3
KATSAUS	5
TUOTESELOSTE	6
Liite: Perusjoukko, otoskoko ja peittävyys	13
KUVIOT	14
TAULUT	
Tukkukaupan myynti	16
Tukkukaupan arvoindeksit ja arvonmuutos	17
Tukkukaupan määräindeksit ja määränmuutos	18
Tukkukaupan myynti hyödykeryhmittäin	19
Tukkukaupan henkilöstö	20
Vähittäiskaupan myynti	21
Vähittäiskaupan arvoindeksit ja arvonmuutos	23
Vähittäiskaupan määräindeksit ja määränmuutos	25
Vähittäiskaupan myynti hyödykeryhmittäin	27
Tavaratalojen myynti hyödykeryhmittäin	28
Vähittäiskaupan henkilöstö	29
Innehåll	Sida
FÖRORD	3
INLEDNING	9
PRODUKTBESKRIVNING	10
Bilaga: Population, urvalets storlek och täckning	13
DIAGRAM	14
TABELLER	
Partihandelns försäljning	16
Partihandelns värdeindex och värdeförändring	17
Partihandelns volymindex och volymförändring	18
Partihandelns försäljning enligt varugrupp	19
Partihandelns personal	20
Detaljhandelns försäljning	21
Detaljhandelns värdeindex och värdeförändring	23
Detaljhandelns volymindex och volymförändring	25
Detaljhandelns försäljning enligt varugrupp	27
Varuhusens försäljning enligt varugrupp	28
Detaljhandelns personal	29

## KATSAUS

## TUKKUKAUPPA

Tukkukaupan myynti oli 194 miljardia markkaa vuonna 1988. Myynnin arvon muutos oli 8,9 ja määrän muutos 4,6 prosenttia. Arvoindeksin pisteluvuksi tuli vuositasolla 186. Määräindeksi kohosi vastaavasti pistelukuun 128 (1980=100). Tukkukaupan kehitys oli koko vuoden 1988 ripeää. Ainut lievä kehityksen hidastuminen oli keskikesällä, muutoin koko vuosi oli tukkukaupalle myynnin arvon kasvun puolesta suotuisa.

Tukkukaupan toimialoista kehittyi vuoden 1988 aikana erityisen hyvin autoalan kauppa, jonka arvonmuutos kohosi 21,3 ja määränmuutos 16,3 prosenttiin. Muita hyvin menestyneitä toimialoja, joilla määränmuutos ylitti kymmenen prosentin rajan, olivat puutavarakauppa (14,7%) ja investointi- ja raaka-ainetukkukauppa (12,0%). Lähelle kymmenen prosentin määränmuutosta nousi sähkö- ja radiotarviketukkukauppa 9,2 prosentin kasvullaan.

Myynnin määrä laski hivenen kahdella toimialalla, ravinto- ja nautintoainetukkukaupassa -2,7 ja yleistukkukaupassa -1,0 prosenttia. Polttoainetukkukaupan myynti pysyi lähes muuttumattomana.

Tukkukaupan henkilöstö oli viime vuonna 87 480. Heistä oli osa-aikaisia noin kuusi prosenttia eli runsaat viisi tuhatta henkeä. Henkilöstön määrä kasvoi edellisestä vuodesta 1,4 ja keskimääräinen työpanos 2,5 prosenttia.

## VÄHITTÄISKAUPPA

Vähittäiskaupan myynti nousi 142 miljardiin markkaan vuonna 1988. Myynnin arvon muutos oli 8,6 ja määrän muutos 4,8 prosenttia vuoteen 1987 verrattuna. Arvoindeksi oli 204 ja määräindeksi 129. Vähittäiskaupan myynti kehittyi hyvin koko vuoden ajan, suurempia heilahteluja ei esiintynyt. Kokonaisuutena kehitys oli myynnin arvon kehityksen perusteella erittäin tyydyttävä.

Vähittäiskaupan toimialoista kehittyivät myynnin määrän mukaan erityisen hyvin sähköalan tarvikkeiden kauppa (16,2%), kultasepänteosten ja kellojen kauppa (12,7%) ja apteekkitavarain kauppa (10,9%).

Heikoimmin vähittäiskaupan toimialoista kehittyi kirjojen ja paperitavaroiden kauppa, -3,7 prosenttia. Jonkin verran väheni myös valokuvauksen, optisen alan ja terveydenhoitoalan kauppa (-0,2%). Vain hieman kasvoi pääasiassa kioskikaupasta koostuva toimiala muu elintarvikkeiden kauppa (+0,4%).

Vähittäiskaupan henkilöstö oli 172 110 vuonna 1988. Osa-aikaisten osuus näistä oli noin 32 prosenttia. Osa-aikaisten määrä kasvoi 10,5 prosenttia edellisvuodesta. Vähittäiskaupan henkilöstö kasvoi kaikkiaan noin 2,9 prosenttia ja keskimääräinen työaika laski hieman.

## TUOTESELOSTE

- Tilastoyksikkö** Tukku- ja vähittäiskaupan myyntitilasto perustuu otostutkimukseen, jossa tilastoyksikkönä on kaupallinen toimipaikka.
- Tukkukauppaan lasketaan kuuluvaksi toimipaikat, jotka myyvät pääasiassa vähittäiskauppiaille, teollisuudelle, rakennustoiminnalle, laitoksille tai muille tukkukauppiaille. Vähittäiskauppaan lasketaan kuuluvaksi toimipaikat, jotka myyvät pääasiassa yksityiseen kulutukseen.
- Perusjoukko** Kaupan myyntitilaston 1988 perusjoukko muodostettiin seuraavien aineistojen pohjalta:
- yritys- ja toimipaikkarekisteri 1984
  - kaupan suuriin ketjuihin kuuluvat vuosien 1985-1988 aikana perustetut elintarvikkeiden yleismyymälät ja tavaratalot.
- Toimialaluokitus** Tiedot julkaistaan tukku- ja vähittäiskaupassa toimialaluokituksen 4-numerotasoa vastaavana muutamaa poikkeusta lukuunottamatta. Myynti jaotellaan tukkukaupassa 12 ja vähittäiskaupassa 21 alatoimialaan.
- Tilastoajanjakso** Kaupan myyntitilaston tiedot julkaistaan kuukausittain ja kalenterivuosittain.
- Otos** Otos on poimittu ns. satunnaisotantaa hyväksikäyttäen. Otoskoot on laskettu käyttäen hyväksi Neymanin kiintiöintä, mutta kuitenkin on tarkistettu ettei variaatiokerroin ylitä millään toimialalla arvoa 0,08. Otoksen peittävyys toimialoittain on liitteenä. Yli 50 henkilön toimipaikat ovat kaikki mukana, eivätkä siten kuulu otannan piiriin. Otos uusittiin kokonaan vuoden 1979 alussa. Vuodesta 1981 lähtien otosta on uusittu vuosittain siten, että yhteensä yli puolet otoksesta on vaihtunut. Pääasiassa on vaihdettu pieniä toimipaikkoja.
- Otosta korotettaessa perusjoukon tasolle käytetään yhdistettyä suhde-estimointia. Tukkukaupan toimialat on jaettu kolmeen ja vähittäiskaupan toimialat viiteen ositteeseen henkilöstön määrän mukaan.
- Myynti** Myynti jaotellaan paitsi toimialoittain myös hyödykeryhmittäin. Hyödykeryhmittely vähittäiskauppaan on tullut vuoden 1986 alussa. Tällöin myös tukkukaupan ryhmittely on laajentunut viidestä yhdeksään. Tässä julkaistaan tukku- ja vähittäiskaupan myynnin jakaantuminen eri ryhmiin ja arvon- ja määränmuutokset vuoteen 1987 verrattuna. Tiedot on tulostettu myös toimialoittain ja niitä on saatavissa haluttaessa.

Tavaratalojen myynti on jaettu 13 eri hyödykeryhmään. Ensimmäisen kerran näitä tietoja on kysytty vuonna 1982. Hyödykeryhmäjako muuttui vuoden 1983 kyselyssä. Vuosilta 1984-1986 tiedot on saatavissa myös puolivuositain.

Myynnistä lasketaan sekä arvon- että määränmuutoksia ja indeksejä. Määränmuutoksia ja -indeksejä laskettaessa käytetään apuna toimialoittaisia hintaindeksejä, joilla myynti saadaan laskettua perusvuoden rahanarvolla mitattuna.

Vuositilastossa julkaistaan arvo- ja määraindeksit sekä kuukausittain että vuositasolla. Arvon- ja määränmuutos julkaistaan koko vuoden osalta.

Kuukausittaisissa ennakkotilastoissa julkaistaan muutoksia sekä edellisen vuoden vastaavaan kuukauteen että edelliseen kuukauteen verrattuna. Myös kumulatiiviset muutokset vuoden alusta julkaistaan kuukausitilastoissa. Vastaavat taulukot on myös tulostettu vuositilastoista ja niitä on saatavissa haluttaessa.

#### Indeksien perusvuosi

Kaupan myyntitilaston indeksien perusvuosi on 1980. Perusvuoden luvut on laskettu perusjoukkona käytettävän yritysrekisterin toimialoittaisista luvuista jakamalla nämä kahdellatoista, jolloin on saatu keskimääräinen kuukausimyynti.

Hintaindeksit lasketaan jokaiselle toimialalle erikseen. Hintaindekseihin valitaan kyseiselle toimialalle sopivat hyödykkeet, joista lasketaan hyödykeryhmien myyntien suhteen painotettu keskiarvo. Hyödykkeiden hinnat saadaan vähittäiskauppaan pääasiassa kuluttajahintaindeksistä ja tukkukauppaan tukkuhintaindeksistä. Omat hintaindeksit ovat kaupan myyntitilaston toimialoilla öljytukkukauppa, apteekkitavarain kauppa ja kukkakauppa.

#### Henkilöstö

Henkilöstöön kaupan myyntitilastossa lasketaan toimipaikan palkan-saajat, itsenäiset yrittäjät ja avustavat perheenjäsenet. Henkilöstötiedot julkaistaan toimialoittain. Nämä tiedot julkaistaan vain marraskuulta.

#### Ajallinen vertailtavuus

Tämän julkaisun tiedot ovat vertailukelpoisia edelliseen vuositilastoon vuositasolla (Tukku- ja vähittäiskauppa vuosi 1987 Kauppa 1988:1) ja tutkimukseen: Tukku- ja vähittäiskaupan aikasarjat, joka on julkaistu Tilastokeskuksen tutkimuksia sarjassa nro 130.

Henkilöstön lukumäärissä on tehty joitakin tasokorjauksia. Muutokset on laskettu vertailukelpoisilla luvuilla.

#### Vertailtavuus muihin tilastoihin

Kaupan myyntitilastossa tiedot kerätään toimipaikkakohtaisesti, yritysrekisterissä sekä toimipaikka- että yritysakohtaisesti ja tukku- ja vähittäiskaupan tilinpäätöstilastossa yritysakohtaisesti.

Kaupan tilinpäätöstilasto sisältää teollisia, ravitsemistoiminnan ym. toimialojen toimipaikkoja ja sieltä vastaavasti puuttuu kaupan myyntitilastoon kuuluvia toimipaikkoja silloin, kun yrityksen päätoimiala ei ole kauppa.

Kaupan myyntitilaston myyntitiedot julkaistaan kuukausi- ja kalenterivuosityyntyä koskevana. Tilinpäätöstilaston ja yritysrekisterin tiedot ovat sitä vastoin tilikaudelta.

Vuosimyynti kaupan myyntitilastossa vastaa tilinpäätöstilaston myyntituottoja, kun siitä on vähennetty tukkumyynnin liikevaihtovero ja tavarapalautusten arvo. Kaupan myyntitilastossa siis tukkumyynti on ilman liikevaihtoveroa ja vähittäismyynti on liikevaihtoveroinen.

Henkilöstötiedoissa kaupan myyntitilastossa julkaistaan kokonaislukumäärät ja osa-aikaisten lukumäärät erikseen. Yritysrekisteri muuntaa koko henkilökunnan kokopäiväisiksi ja saa siten pienempiä henkilökuntamääriä.

## ÖVERSIKT

## PARTIHANDEL

Partihandelns försäljning uppgick till 194 miljarder mark år 1988. Försäljningens värde ökade med 8,9 % och volymen med 4,6 %. Värdeindex steg till 186 på årsnivå och volymindex till 128 (1980 = 100). Utvecklingen inom partihandeln var under hela år 1988 kraftig. Under högsommaren bromsade utvecklingen upp ett litet tag, i övrigt ökade partihandelns försäljningsvolym under hela året.

Av partihandelns branscher ökade främst handeln med bilar, försäljningsvärdet ökade med 21,3 procent och försäljningsvolymen med 16,3 procent. Andra branscher där försäljningsvolymen ökade med över tio procent var handeln med trävaror (14,7 %) och handeln med maskin-, metall- och råvaror (12,0 %). Partihandeln med el- och radioartiklar ökade med 9,2 procent, vilket inte heller var långt från en tio procents ökning.

Försäljningsvolymen sjönk något inom två branscher, dvs. inom handeln med livs- och njutningsmedel -2,7% och inom allmän partihandel -1,0 %. Inom handeln med bränslen var försäljningen så gott som oförändrad.

Inom partihandeln arbetade 87 480 personer år 1988. Av dem var omkring sex procent deltidsanställda, dvs. drygt femtusen personer. Antalet anställda ökade med 1,4 % från föregående år och den genomsnittliga arbetsinsatsen med 2,5 %.

## DETALJHANDEL

Detaljhandelns försäljning steg till 142 miljarder mark år 1988. Försäljningsvärdet ökade med 8,6 % och volymen med 4,8 % från år 1987. Värdeindex uppgick till 204 och volymindex till 129. Försäljningen inom detaljhandeln ökade hela året, några större variationer förekom inte. Den totala utvecklingen av försäljningsvärdet var mycket tillfredsställande.

Av detaljhandelns branscher ökade försäljningsvolymen inom detaljhandeln med elvaror (16,2%), handeln med guldsmedsvaror och ur (12,7%) och apoteksvaruhandeln (10,9%).

Inom handeln med böcker och pappersvaror var utvecklingen sämst, -3,7%. Inom branschen handel med foto-, optiska- och hälsovårdsartiklar sjönk handeln något (-0,2%). Annan handel med livsmedel, som främst består av kioskhandel, ökade bara litet (+0,4 %).

Inom detaljhandeln arbetade 172 110 personer år 1988, av vilka cirka 32% var deltidsanställda. Antalet deltidsanställda ökade med 10,5% från året förut. Antalet anställda inom detaljhandeln ökade sammanlagt omkring 2,9% och den genomsnittliga arbetstiden sjönk något.

## PRODUKTBEKRIVNING

<b>Statistik enhet</b>	<p>Parti- och detaljhandelns försäljningsstatistik baserar sig på en urvalsundersökning där urvalsenheten är ett arbetsställe inom handeln.</p> <p>Till partihandeln räknas de arbetsställen som i huvudsak säljer till detaljhandeln, industrin, byggsverksamheten, inrättningar och andra partihandlar.</p> <p>Till detaljhandeln räknas de arbetsställen som i huvudsak säljer för privat konsumtion.</p>
<b>Population</b>	<p>Populationen för handelns försäljningsstatistik 1988 uttogs ur</p> <ul style="list-style-type: none"> <li>-företags- och arbetsställeregistret 1984</li> <li>-under 1985-1988 grundade livsmedelsaffärer och varuhus inom handelns stora kedjor.</li> </ul>
<b>Näringsgrensindelning</b>	<p>Uppgifterna publiceras så att de med några undantag motsvarar 4-siffer nivån i näringsgrensindelningen för parti och detaljhandeln. För partihandelns försäljning görs en underindelning i 12 näringsgrenar och för detaljhandelns en underindelning i 21 näringsgrenar.</p>
<b>Statistikperiod</b>	<p>Uppgifterna avser försäljning per månad och kalenderår.</p>
<b>Urval</b>	<p>Urvalet har uttagits genom sk. slumpmässigt urval. Urvalens storlek har uträknats med hjälp av Neymans allokering, men med beaktande av att variationskoefficienten inte överskrider 0,08 inom en enda näringsgren. Ur bilagan framgår urvalstäckningen per näringsgren. Alla arbetsställen med flera än 50 anställda har medtagits och hör således inte till det egentliga urvalet. Urvalet reviderades fullständigt i början av år 1979. Sedan år 1981 har urvalet årligen förnyats genom att sammanlagt över hälften av urvalet har bytts ut. Det är huvudsakligen små arbetsställen som bytts ut.</p> <p>Då urvalsuppgifterna upphöjts till att representera hela populationen har man använt sig av kombinerad kvotskattning. Näringsgrenarna inom partihandeln har indelats i tre och näringsgrenarna inom detaljhandeln i fem storgruppsstrata efter antalet anställda.</p>
<b>Försäljning</b>	<p>Förutom indelningen enligt näringsgren indelas försäljningen också enligt varugrupp.</p> <p>För detaljhandeln infördes en indelning i varugrupper fr.o.m. början av år 1986. Då utvidgades även varugruppsindelningen för partihandeln från fem till nio grupper. Här publiceras försäljningens</p>

fördelning på olika grupper inom parti- och detaljhandeln samt ändringar i försäljningsvärdet och försäljningsvolymen på årsnivå jämfört med år 1987. Uppgifterna har också uttagits enligt näringsgren och kan beställas.

Varuhusförsäljningen är indelad i 13 varugrupper. Uppgifterna insamlades första gången år 1982. I förfrågningen år 1983 hade indelningen i varugrupper ändrats. Uppgifterna för åren 1984-1986 finns även att tillgå halvårsvis.

Både försäljningens värde- och volymförändringar samt indexar uträknas. Uträkningen av volymförändringar och -indexar görs med hjälp av näringsgrenvisa prisindexar. På basen av dem kan man räkna ut försäljningen i basårets penningvärde.

I årsstatistiken publiceras värde- och volymindexar både per månad och år. Siffrorna över värde- och volymförändringarna publiceras för hela året.

I den förhandsstatistik som ges ut varje månad anges förändringarna både jämfört med samma månad året förut och med föregående månad. I månadsstatistiken publiceras också kumulativa förändringar från årets början. Motsvarande tabeller har också uttagits ur årsstatistiken. Kopior kan beställas.

#### Indexbasår

Basåret för handelns försäljningsstatistik är 1980. Uppgifterna för basåret har tagits ur företagsregistret som använts som population. Uppgifterna enligt näringsgren har dividerats med 12 och på så sätt har man kommit fram till den genomsnittliga månadsförsäljningen.

Prisindexarna beräknas skilt för varje näringsgren. Lämpliga varugrupper väljs till prisindexarna för de olika näringsgrenarna och ett vägt medeltal beräknas för dessa varugrupper.

För detaljhandeln fås varornas pris främst ur konsumentprisindex och för partihandeln ur partiprisindex. Handelsstatistiken har egna prisindexar för apoteksvaruhandel, blomsterhandel partihandel med bränslen.

#### Personal

I handelns försäljningsstatistik avses med personal arbetsställets löntagare, självständiga företagare och medhjälpande familjemedlemmar. Personaluppgifterna publiceras enligt näringsgren och endast för november.

#### Tidsmässig jämförbarhet

Uppgifterna i denna publikation är jämförbara både med föregående årsstatistik (Parti- och detaljhandeln år 1987, Handel 1988:1) samt med undersökningen Parti- och detaljhandelns tidsserier (nr 130 i Statistikcentralens serie Undersökningar).

Några nivåförändringar har gjorts i uppgifterna om personal. Ändringarna har uträknats med jämförbara siffror.

**Jämförbarhet med annan statistik**

Uppgifterna i handelns försäljningsstatistik insamlas av arbetstäl-  
lena, ur företagsregistret både enligt arbetsställe och företag och  
enligt företag ur parti- och detaljhandelns bokslutsstatistik.

Handelns bokslutsstatistik omfattar arbetsställen inom tillverkning,  
restaurangverksamhet o.dyl. Arbetsställen som ingår i handelns  
försäljningsstatistik ingår inte i bokslutsstatistiken i det fall  
att företagets huvudnäringsgren är en annan än handel.

Försäljningsuppgifterna i handelns försäljningsstatistik publiceras  
per månad och kalenderår. I bokslutsstatistiken och företagsregist-  
ret gäller uppgifterna däremot räkenskapsperioden.

Årsförsäljningen i handelns försäljningsstatistik motsvarar  
bokslutsstatistikens försäljningsintäkter då omsättningsskatten och  
värdet av returnerade varor avdragits från partiförsäljningen. I  
handelns försäljningsstatistik är partiförsäljningen redovisad utan  
omsättningsskatt och detaljhandelsförsäljningen inklusive omsätt-  
ningsskatt.

I handelns försäljningsstatistik publiceras uppgifterna om totalan-  
talet anställda och antalet deltidsanställda separat. I företagsre-  
gistret omräknas personalen i heltidsanställda varför antalet  
anställda i företagsregistret är mindre .

Liite: Kaupan myyntitilaston perusjoukko, otoskoko ja peittävyys vuonna 1988

Bilaga: Population, urvalets storlek och täckning i handels försäljningsstatistik år 1988

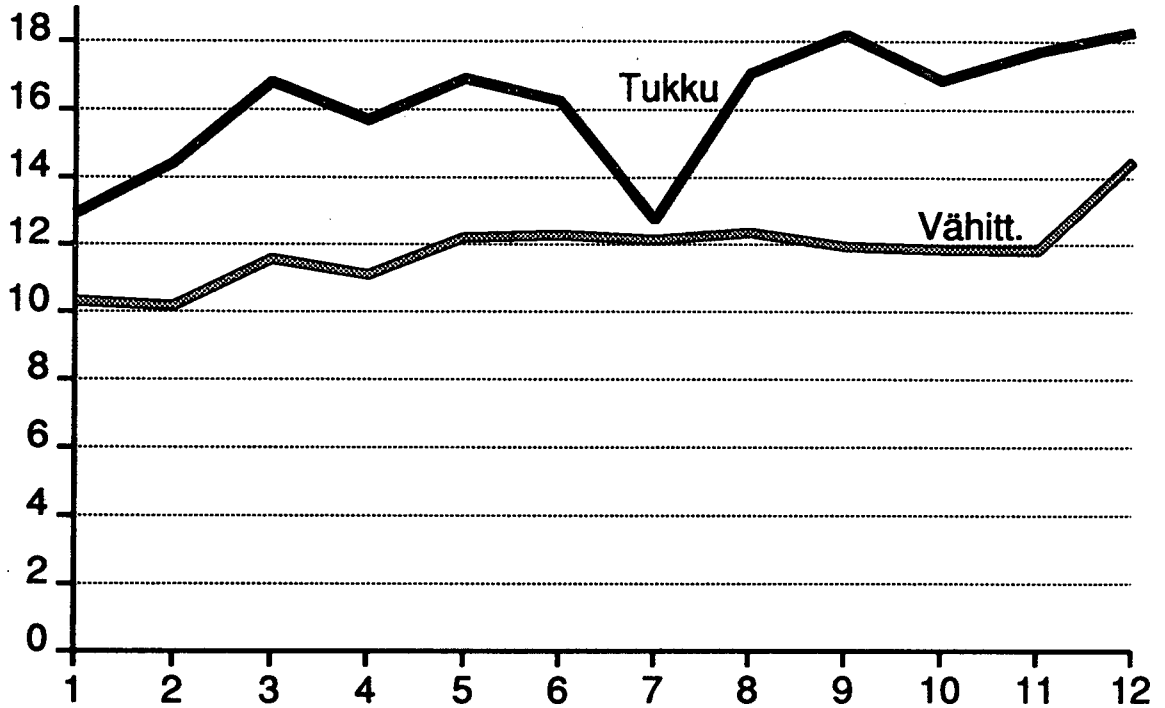
Toimiala Toimipaikkojen lkm  
Bransch Antalet arbetsställen

Otoksen peittävyys %:na  
Urvalets täckning i %

	Perusjoukko Population	Otos Urval	Toimipaikoista Av arbetsställen	Liikevaihdosta Av omsättningen
61	9 000	1 419	16	72
6110	381	327	86	99
6120	1 003	112	11	62
6130	592	77	13	43
6141	870	112	13	49
6142	428	84	20	64
6150	412	68	17	79
6161	145	110	76	59
6162	1 844	196	11	50
6164	364	44	12	40
6169	1 275	106	8	27
6171	152	52	34	90
6179	1 534	131	9	46
62	37 523	3 158	8	29
6211	354	219	62	82
6212	3 083	150	5	14
6221	5 530	276	5	18
6222	1 475	57	4	12
6224	3 014	819	27	55
6240	4 714	219	5	29
6245	723	73	10	19
6251	1 328	106	8	28
6253	1 502	120	8	22
6259	1 153	94	8	24
6260	1 359	90	7	30
6271	3 191	262	8	34
6272	2 008	124	6	10
6281	706	83	12	20
6282	836	71	8	39
6291	1 049	77	7	50
6292	848	81	10	19
6293	959	78	8	18
6294	1 636	79	5	14
6299	2 055	80	4	20

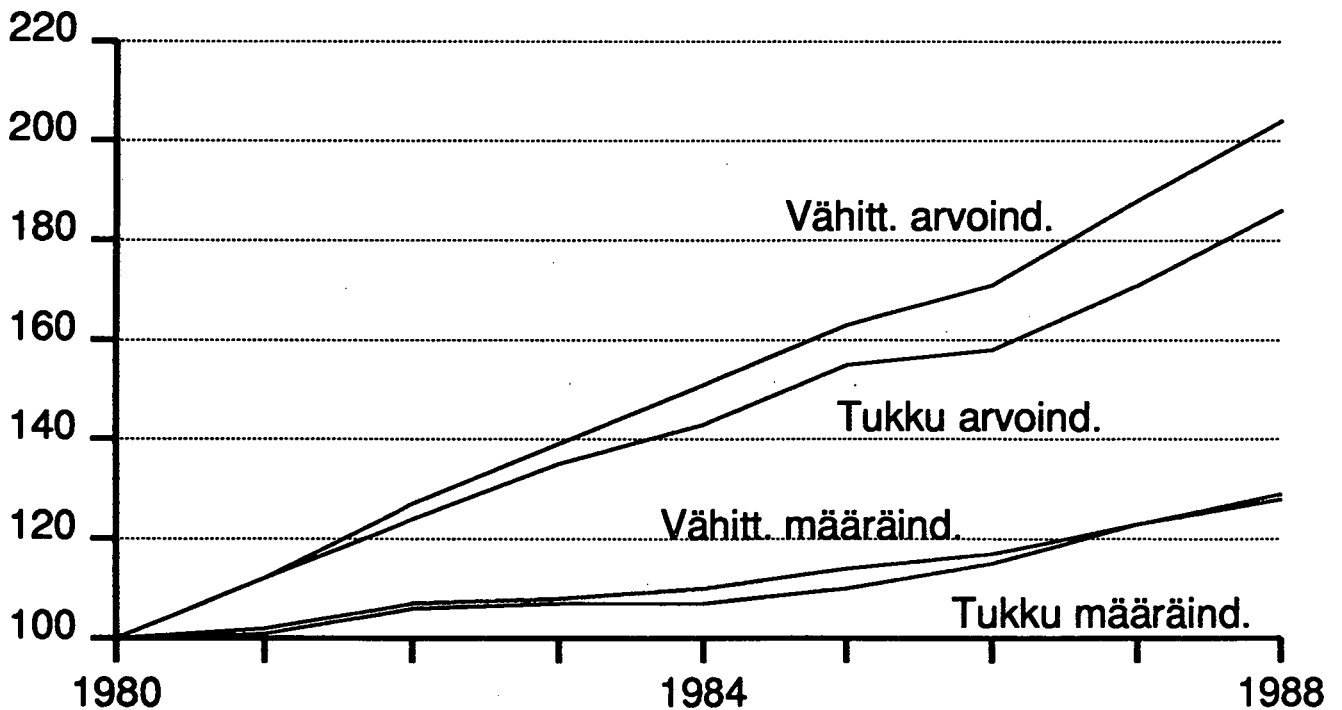
Kuvio 1: Kaupan myynnin arvo kuukausittain miljardeina markkoina 1988

Figur 1: Värdet av handelns försäljning per månad i miljarder mark 1988



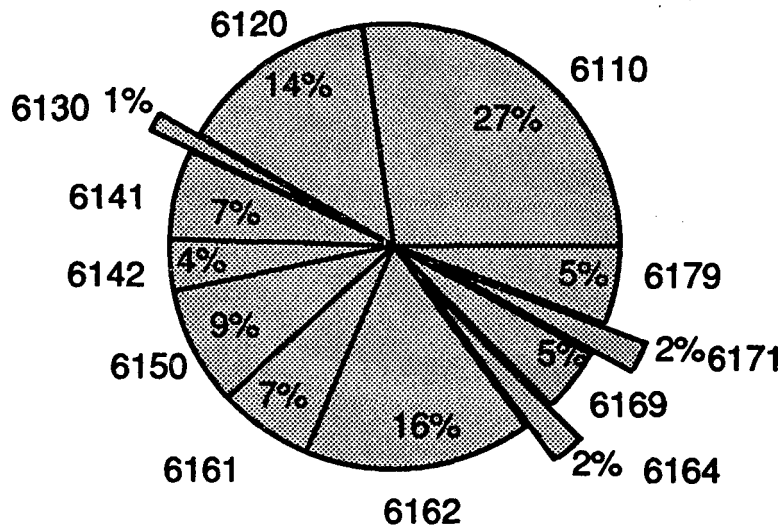
Kuvio 2: Kaupan arvo- ja määraindeksit (1980=100)

Figur 2: Handelns värde- och volymindex



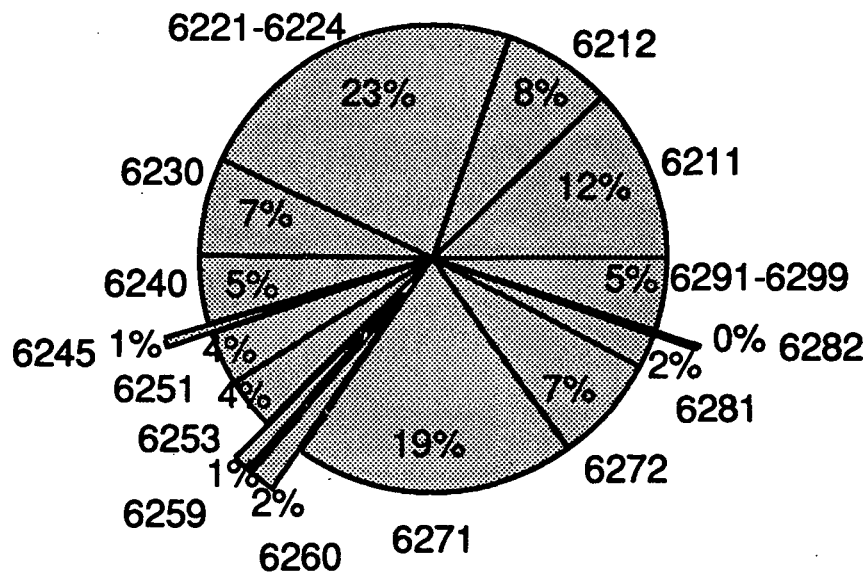
Kuvio 3: Tukkukaupan myynnin jakautuminen toimialoittain 1988  
Toimialakoodit on selostettu liitteessä

Figur 3: Partihandelns försäljning enligt näringsgren 1988  
Näringsgrenskoderna finns förklarade i bilaga



Kuvio 4: Vähittäiskaupan myynnin jakautuminen toimialoittain 1988  
Toimialakoodit on selitetty liitteessä

Figur 4: Detaljhandelns försäljning enligt näringsgren 1988  
Näringsgrenskoderna finns förklarade i bilaga



## TUUKKAUPAN MYYNTI VUONNA 1988 MMK:NA - PARTIHADELNS FÖRSÄLJNING ÅR 1988 I MMK

TOIMIALA - NÄRINGSREN	I	II	III	IV	V	VI	VII	VIII	IX	X	XI	XII	I-XII
61 KOKO TUUKKAUPPA HELA PARTIHADELN	12916	14420	16801	15686	16904	16228	12730	17061	18202	16843	17711	18294	193795
6110 YLEISTUUKKAUPPA ALLMAN PARTIHADEL	3556	3958	4642	4579	4720	4574	3717	4671	4973	4390	4474	4646	52901
6120 RAVINTO- JA NAUTINTOAINEKAUPPA HANDEL MED LIVS- OCH NJUTNINGSMEDEL	1780	2040	2295	2221	2442	2441	2037	2415	2483	2378	2575	2737	27844
6130 TEKST.-, VAAT.- JA NAHKATAVARAKAUPPA HANDEL MED TEXT., BEKLÄDN., LADERVAR.	196	242	318	239	159	128	111	309	368	262	232	168	2733
6141 RAUTA- JA RAKENNUSTARVIKEKAUPPA HANDEL MED JÄRN- OCH BYGGNADSVAROR	779	850	955	1003	1122	1101	809	1129	1270	1250	1301	1134	12703
6142 SÄHKÖ- JA RADIOTARVIKEKAUPPA HANDEL MED EL- OCH RADIOARTIKLAR	494	529	611	531	565	566	386	672	760	667	790	692	7263
6150 AUTOALAN KAUPPA HANDEL MED BILAR OCH BILFÖRÖDENHETER	1117	1400	1659	1400	1425	1297	1019	1336	1522	1450	1364	1658	16647
6161 POLTTOAINEKAUPPA HANDEL MED BRÄNSLEN	1012	1068	1198	1014	1059	1029	1060	1205	1114	1122	1207	1258	13347
6162 INVESTOINTIV. JA RAAKA-AINEKAUPPA HANDEL MED MASKIN-, METALL-, RÄVAROR	2111	2299	2746	2397	2760	2759	1839	2723	3011	2799	3035	3129	31605
6164 PUUTAVARAKAUPPA HANDEL MED TRÄVAROR	277	286	366	336	381	398	330	458	447	423	441	412	4554
6169 MUU TUOTANTOTARVIKEKAUPPA ANNAN HANDEL MED PRODUKTIONSVAROR	500	555	713	718	896	774	631	861	887	766	785	998	9085
6171 LÄÄKE- JA KEMIKAALITAVAROIDEN KAUPPA HANDEL MED MEDICINAL OCH KEMIKALIEV.	364	363	397	378	393	354	267	402	393	378	391	399	4477
6179 MUU TUUKKAUPPA ANNAN PARTIHADEL	730	828	902	869	982	807	524	880	976	958	1115	1062	10635

TUKKUKAUPAN ARVOINDEKSIT JA ARVONMUUTOS - PARTIHADELNS VÄRDEINDEXAR OCH VÄRDEFÖRÄNDRING  
VUOSI 1988 - ÅR 1988

	ARVOINDEKSIT - VÄRDEINDEX (1980=100)												ARVON- MUUTOS VÄRDE- FÖRÄNDR. 1988/1987	
	I	II	III	IV	V	VI	VII	VIII	IX	X	XI	XII		I-XII
TOIMIALA - NÄRINGSRENN														
61 KOKO TUKKUKAUPPA HELA PARTIHADELN	149	166	194	181	195	187	147	197	210	194	204	211	186	8.9
6110 YLEISTUKKUKAUPPA ALLMÄN PARTIHADEL	133	148	174	171	177	171	139	175	186	164	168	174	165	3.2
6120 RAVINTO- JA NAUTINTOAINEKKAUPPA HANDEL MED LIVS- OCH NJUTNINGSMEDEL	171	196	220	213	234	234	196	232	238	228	247	263	223	1.2
6130 TEKST.-, VAAT.- JA NAHKATAVARAKAUPPA HANDEL MED TEXT., BEKLÄDN., LÄDERVAR.	160	198	260	195	130	105	91	253	301	214	190	137	186	8.8
6141 RAUTA- JA RAKENNUSTARVIKEKAUPPA HANDEL MED JÄRN- OCH BYGGNADSVAROR	162	177	198	208	233	229	168	235	264	260	270	236	220	14.7
6142 SÄHKÖ- JA RADIOTARVIKEKAUPPA HANDEL MED EL- OCH RADIOARTIKLAR	183	196	226	197	209	209	143	249	282	247	292	256	224	12.9
6150 AUTOALAN KAUPPA HANDEL MED BILAR OCH BILFÖRÖDENHETER	209	262	310	262	267	243	191	250	285	271	255	310	259	21.3
6161 POLITTOAINEKKAUPPA HANDEL MED BRÄNSLEN	86	90	101	86	90	87	90	102	94	95	102	106	94	1.5
6162 INVESTITIIV, JA RAKA-AINEKAUPPA HANDEL MED MASKIN-, METALL-, RAVAROR	174	189	226	197	227	227	152	224	248	231	250	258	217	17.9
6164 PUUTAVARAKAUPPA HANDEL MED TRÄVAROR	123	127	162	149	169	177	147	203	198	188	196	183	168	19.2
6169 MUU TUOTANTOTARVIKEKAUPPA ANNAN HANDEL MED PRODUKTIONSVAROR	124	138	176	178	222	191	156	213	219	190	194	247	187	12.3
6171 LÄKKE- JA KEMIKAALITAVAROIDEN KAUPPA HANDEL MED MEDICINAL OCH KEMIKAALIEV.	232	232	254	242	251	226	170	257	251	241	250	255	238	9.4
6179 MUU TUKKUKAUPPA ANNAN PARTIHADEL	197	224	244	235	265	218	142	238	264	259	301	287	239	11.7

TUKKUKAUPAN MÄÄRÄINDEKSIT JA MÄÄRÄNMIUOTOS - PARTIHADELNS VOLYMINDEXAR OCH VOLYMFÖRÄNDRING  
VUOSI 1988 - ÅR 1988

	MÄÄRÄINDEKSIT - VOLYMINDEX (1980=100)											MÄÄRÄN- MUUTOS VOLYMI- FÖRÄNDR. 1988/198		
	I	II	III	IV	V	VI	VII	VIII	IX	X	XI		XII	I-XII
TOIMIALA - NÄRINGSREN														
61 KOKO TUKKUKAUPPA HELA PARTIHADELN	105	116	135	126	135	129	102	135	143	132	139	143	128	4.6
6110 YLEISTUKKUKAUPPA ALLMÄN PARTIHADEL	86	95	111	109	111	108	87	109	116	102	103	107	104	-1.0
6120 RAVINTO- JA NAUTINTOAINEKKAUPPA HANDEL MED LIVS- OCH NJUTNINGSMEDEL	107	123	138	133	144	144	119	140	144	138	148	157	136	-2.7
6130 TEKST.-, VAAT.- JA NAHKATAVARAKAUPPA HANDEL MED TEXT., BEKLÄDN., LÄDERVAR.	103	126	165	124	82	66	57	158	188	134	118	85	117	5.0
6141 RAUTA- JA RAKENNUSTARVIKEKAUPPA HANDEL MED JÄRN- OCH BYGGNADSVAROR	115	125	140	147	162	158	115	160	179	176	181	157	151	7.8
6142 SÄHKÖ- JA RADIOTARVIKEKAUPPA HANDEL MED EL- OCH RADIOARTIKLAR	150	160	185	161	169	169	115	199	226	198	234	203	181	9.2
6150 AUTOALAN KAUPPA HANDEL MED BILAR OCH BILFÖRNÖDENHETER	146	183	216	181	184	167	131	171	195	185	174	211	179	16.3
6161 POLTTOAINEKKAUPPA HANDEL MED BRÄNSLEN	90	93	106	95	100	97	99	113	104	104	116	121	103	0.4
6162 INVESTITIIV. JA RAAKA-AINEKAUPPA HANDEL MED MASKIN-, METALL-, RÄVAROR	125	135	161	140	160	159	106	156	171	158	170	174	151	12.0
6164 PUUTAVARAKAUPPA HANDEL MED TRÄVAROR	87	91	117	107	117	123	102	139	135	127	132	123	117	14.7
6169 MUU TUOTANTOTARVIKEKAUPPA ANNAN HANDEL MED PRODUKTIONSVAROR	84	94	120	121	149	129	106	144	146	124	126	160	125	7.5
6171 LÄKKE- JA KEMIKAALITAVAROIDEN KAUPPA HANDEL MED MEDICINAL OCH KEMIKALIEV.	152	152	164	156	162	146	110	164	162	155	159	162	154	6.8
6179 MUU TUKKUKAUPPA ANNAN PARTIHADEL	131	148	160	153	172	142	93	155	171	166	193	183	156	7.0

Tukkukaupan myynti hyödykeryhmittäin 1988 I - XII (mkk)  
Partihandels försäljning enligt varugrupp 1988 I - XII (mkk)

Hyödykeryhmä - Varugrupp	Myynti - Försäljning												Arvo - Värde 1988/87	Määrä - Volym 1988/87	
	I	II	III	IV	V	VI	VII	VIII	IX	X	XI	XII			I-XII
Elintarvikkeet ja muut päävittävätavarat - Livsmedel och övriga dagligvaror	3 238	3 610	4 036	3 792	3 994	4 294	3 776	4 177	4 005	3 879	4 098	4 298	47 197	3,3	-0,7
Tekstili, vaatetus ja jalkineet - Tekstil, kläder och skor	387	472	607	485	374	284	271	628	702	548	501	423	5 682	1,6	-1,9
Vilja, rehut, siemenet ja lannoitteet - Spannmål, foder, utsäde och gödsel	1 054	1 146	1 495	1 422	1 551	1 161	758	1 248	1 741	1 319	1 292	1 466	15 653	-3,2	-4,2
Maatalouskoneet ja -tarvikkeet - Lantbruksmaskiner och -förrödenheter	383	411	556	615	691	610	463	685	615	511	586	792	6 918	17,6	16,0
Rauta-, rakennus- ja sähkötarvikkeet - Järn- och byggnadsvaror och elartiklar	2 265	2 429	2 774	2 798	3 308	3 313	2 345	3 442	3 665	3 457	3 674	3 031	36 501	14,7	10,4
Viinde-elektronikka ja kodinkoneet - Underhållningselektronik och hushållsmaskiner	295	318	324	308	306	303	245	386	422	383	466	443	4 199	16,3	14,7
Investointitavarat (teollisuus-, konttori- ja tietokoneet) - Investeringsvaror (industri-, kontors- och datamaskiner)	992	1 175	1 315	1 275	1 303	1 334	836	1 192	1 375	1 264	1 367	1 710	15 138	18,0	14,1
Raaka-aineet ja kemikaalit - Råmaterial och kemikalier	908	1 022	1 168	988	1 083	1 115	839	1 160	1 263	1 230	1 258	1 244	13 278	11,4	3,8
Polttoaineet - Bränslen	1 009	1 061	1 190	1 007	1 047	1 023	1 053	1 198	1 105	1 114	1 200	1 250	13 257	1,5	0,4
Autoalan tarvikkeet - Bilar och bilför- nödenheter	1 115	1 396	1 654	1 396	1 420	1 290	1 015	1 327	1 512	1 441	1 356	1 650	16 572	21,4	16,3
Muut - Övriga	1 269	1 379	1 681	1 601	1 828	1 502	1 130	1 617	1 798	1 695	1 913	1 987	19 400	9,3	4,8
<b>Yhteensä - Sammanlagt</b>	<b>12 915</b>	<b>14 419</b>	<b>16 800</b>	<b>15 687</b>	<b>16 905</b>	<b>16 229</b>	<b>12 731</b>	<b>17 060</b>	<b>18 203</b>	<b>16 841</b>	<b>17 711</b>	<b>18 294</b>	<b>193 795</b>	<b>8,9</b>	<b>4,6</b>



## VÄHITTÄISKAUPAN MYYNTI VUONNA 1988 MMK:NA - DETALJHANDELNS FÖRSÄLJNING ÅR 1988 I MMK

TOIMIALA - NÄRINGSREN	I	II	III	IV	V	VI	VII	VIII	IX	X	XI	XII	I-XII
62 KOKO VÄHITTÄISKAUPPA HELA DETALJHANDELN	10313	10158	11552	11092	12203	12275	12116	12348	11943	11842	11811	14499	142150
6211 TAVARATALOKAUPPA VARUHUSHANDEL	1236	1188	1359	1315	1435	1383	1415	1475	1401	1436	1494	2151	17288
6212 SEKATAVARAIN KAUPPA DIVERSEHANDEL	673	727	822	813	960	1016	1077	971	925	859	849	1061	10753
622 ELINTARVIKKEIDEN KAUPPA LIVSMEDELSHANDEL	2427	2466	2835	2583	2741	2866	2939	2902	2736	2719	2686	3213	33115
6221 ELINTARVIKKEIDEN YLEISVÄH.KAUPPA ALLMÄN LIVSMEDELSDETALJHANDEL	2206	2247	2585	2330	2459	2587	2644	2623	2473	2459	2435	2933	29981
6222 MAITO-, LEIPÄ-, LIHA-, VIHANNESKAUPPA MJÖLK-, BRÖD-, KÖTT-, GRÖNSAKSHANDEL	77	78	92	88	107	108	111	111	98	96	92	108	1166
6224 MUU ELINTARVIKKEIDEN KAUPPA ANNAN HANDEL MED LIVSMEDEL	143	141	157	164	176	171	184	169	166	164	160	172	1967
6230 ALKOHOLIJUOMIEN KAUPPA HANDEL MED ALKOHOLDRYCKER	589	635	807	758	718	960	957	788	781	751	784	1148	9676
624 TEKSTIILI-, VAADETUS- JA JALKINEKAUPPA TEXTIL-, BEKLÄDNADS- OCH SKOHANDEL	606	507	535	620	718	599	575	627	648	717	741	893	7786
6240 TEKSTIILI- JA VAADETUSKAUPPA TEXTIL- OCH BEKLÄDNADSHANDEL	529	445	477	538	611	523	499	544	572	618	637	799	6791
6245 JALKINEIDEN KAUPPA SKOHANDEL	78	62	58	82	107	76	76	83	76	99	104	94	995

## VÄHITTÄISKAUPAN MYYNTI VUONNA 1988 MMK:NA - DETALJHANDELNS FÖRSÄLJNING ÅR 1988 I MMK

## JATKO - FORTSÄTTNING

TOIMIALA - NÄRINGSREN	I	II	III	IV	V	VI	VII	VIII	IX	X	XI	XII	I-XII
625 RAUTA-ALAN KAUPPA HANDEL MED JÄRNVAROR	794	823	837	852	1022	1095	1041	1114	1106	970	1004	1387	12044
6251 RAUTA- JA RAKENNUSTARVIKK. KAUPPA HANDEL MED JÄRN- OCH BYGGNADSVAROR	278	312	342	363	506	570	490	492	504	459	445	481	5242
6253 SÄHKÖALAN TARVIKKEIDEN KAUPPA DETALJHANDEL MED ELVAROR	406	389	365	331	337	355	386	465	482	404	444	694	5058
6259 MUU RAUTA-ALAN KAUPPA ANNAN HANDEL MED JÄRNVAROR	109	122	130	157	180	170	165	156	120	107	116	212	1744
6260 HUONEKALU- JA MUU SISUSTUSTARV.KAUPPA HANDEL MED MÖBLER OCH ANNAN INREDN.	199	199	207	184	204	204	197	233	232	218	234	292	2603
6271 AUTOALAN KAUPPA HANDEL MED BILAR OCH BILFÖRÖDENHETER	2247	2079	2488	2338	2544	2315	2158	2401	2321	2383	2197	2083	27552
6272 HUOLTAMOTOIMINTA SERVICESTATIONSVERKSAMHET	748	763	840	836	934	972	984	941	870	930	904	920	10642
6281 APTEEKKITAVARAIN KAUPPA APOTEKSVARUHANDEL	275	261	283	277	269	275	245	252	292	287	292	327	3336
6282 KEMIKAALITAVARAIN KAUPPA KEMIKALIEVARUHANDEL	37	40	41	37	41	41	39	35	34	38	43	60	486
6291 KIRJOJEN JA PAPERITAVARAIN KAUPPA HANDEL MED BÖCKER OCH PAPPERSVAROR	169	143	134	132	141	110	101	213	198	161	201	304	2007
6292 KULTASEPÄNTEOSTEN JA KELLOJEN KAUPPA HANDEL MED GULDSEMEDSVAROR OCH UR	64	60	70	63	96	89	84	87	73	71	75	213	1045
6293 VALOKUV., OPTIS., TERV.H.ALAN KAUPPA HANDEL M. FOTO-, OPT., HÄLSOVÄRDSART.	94	101	112	98	109	116	117	122	119	108	106	140	1342
6294 KUKKA- JA SIEMENKAUPPA BLONSTER- OCH FRÖHANDEL	53	56	67	66	111	77	49	49	56	64	58	98	803
6299 MUU VÄHITTÄISKAUPPA ANNAN DETALJHANDEL	100	109	116	122	160	158	139	137	151	130	142	208	1674

VÄHITTÄISKAUPAN ARVOINDEKSIT JA ARVONMUUTOS - DETALJHANDELNS VÄRDEINDEXAR OCH VÄRDEFÖRÄNDRING  
VUOSI 1988 - ÅR 1988

	ARVOINDEKSIT - VÄRDEINDEX (1980=100)											ARVON- MUUTOS VÄRDE- FÖRÄNDR. 1988/1987		
	I	II	III	IV	V	VI	VII	VIII	IX	X	XI		XII	I-XII
TOIMIALA - NÄRINGSREN														
62 KOKO VÄHITTÄISKAUPPA HELA DETALJHANDELN	177	175	199	191	210	211	208	212	205	204	203	249	204	8.6
6211 TAVARATALOKAUPPA VARUHUSHANDEL	178	171	196	189	207	199	204	212	202	207	215	310	207	7.0
6212 SEKATAVARAIN KAUPPA DIVERSEHANDEL	130	140	159	157	185	196	208	187	178	166	164	205	173	6.6
622 ELINTARVIKKEIDEN KAUPPA LIVSMEDELSHANDEL	172	175	201	183	194	203	208	206	194	193	190	228	196	6.0
6221 ELINTARVIKKEIDEN YLEISVÄH.KAUPPA ALLMÄN LIVSMEDELSDETALJHANDEL	175	178	205	185	195	205	209	208	196	195	193	232	198	5.9
6222 MAITO-, LEIPÄ-, LIHA-, VIHANNESKAUPPA MJÖLK-, BRÖD-, KÖTT-, GRÖNSAKSHANDEL	131	132	156	150	181	184	188	188	166	164	156	183	165	7.2
6224 MUU ELINTARVIKKEIDEN KAUPPA ANNAN HANDEL MED LIVSMEDEL	160	157	176	183	196	191	206	188	185	183	179	192	183	7.3
6230 ALKOHOLIJUOMIEN KAUPPA HANDEL MED ALKOHOLDRYCKER	163	176	224	210	199	266	265	218	216	208	217	318	223	12.2
624 TEKSTIILI-, VAADETUS- JA JALKINEKAUPPA TEXTIL-, BEKLÄDNADS- OCH SKOHANDEL	164	137	145	168	195	162	156	170	175	194	201	242	176	5.8
6240 TEKSTIILI- JA VAADETUSKAUPPA TEXTIL- OCH BEKLÄDNADSHANDEL	170	143	153	173	196	168	160	174	183	198	204	256	182	6.2
6245 JALKINEIDEN KAUPPA SKOHANDEL	135	108	101	143	186	132	132	144	133	171	181	164	144	3.0

VÄHITTÄISKAUPAN ARVOINDEKSIT JA ARVONMUUTOS - DETALJHANDELNS VÄRDEINDEXAR OCH VÄRDEFÖRÄNDRING  
VUOSI 1988 - ÅR 1988

JATKO - FORTSÄTTNING		ARVOINDEKSIT - VÄRDEINDEX (1980=100)											ARVON- MUUTOS VÄRDE- FÖRÄNDR. 1988/1987		
TOIMIALA - NÄRINGSGREN		I	II	III	IV	V	VI	VII	VIII	IX	X	XI	XII	I-XII	
625	RAUTA-ALAN KAUPPA HANDEL MED JÄRNVAROR	166	172	174	178	213	228	217	232	231	202	209	289	209	11.8
6251	RAUTA- JA RAKENNUSTARVIKK. KAUPPA HANDEL MED JÄRN- OCH BYGGNADSVAROR	115	129	141	150	209	236	203	203	208	190	184	199	181	8.1
6253	SÄHKÖALAN TARVIKKEIDEN KAUPPA DETALJHANDEL MED ELVAROR	246	236	221	201	204	215	234	282	292	245	269	420	255	16.3
6259	MUU RAUTA-ALAN KAUPPA ANNAN HANDEL MED JÄRNVAROR	151	169	179	217	249	235	227	215	166	148	160	293	201	10.9
6260	HUONEKALU- JA MUU SISUSTUSTARV. KAUPPA HANDEL MED MÖBLER OCH ANNAN INREDN.	180	180	187	167	184	184	178	211	210	198	212	264	196	10.4
6271	AUTOALAN KAUPPA HANDEL MED BILAR OCH BILFÖRÖDENHETER	249	231	276	259	282	257	239	266	257	264	244	231	255	12.3
6272	HUOLTAMOTOIMINTA SERVICESTATIONSVERSAMHET	132	135	148	147	165	171	174	166	153	164	159	162	156	7.2
6281	APTEEKKITAVARAIN KAUPPA APOTEKSVARUHANDEL	231	219	237	233	226	231	205	211	245	241	245	275	233	12.3
6282	KEMIKAALITAVARAIN KAUPPA KEMIKALIEVARUHANDEL	179	192	198	178	195	196	188	170	165	181	205	290	195	4.9
6291	KIRJOJEN JA PAPERITAVARAIN KAUPPA HANDEL MED BÖCKER OCH PAPPERSVAROR	240	203	190	187	199	156	143	302	280	229	285	431	237	1.9
6292	KULTASEPÄNTEOSTEN JA KELLOJEN KAUPPA HANDEL MED GULDSEMEDSVAROR OCH UR	150	140	163	147	224	208	195	202	171	165	175	498	203	11.6
6293	VALOKUV., OPTIS., TERV.H.ALAN KAUPPA HANDEL M. FOTO-, OPT., HÄLSOVÄRDSART.	186	200	221	193	215	230	231	241	235	213	209	275	221	9.1
6294	KUKKA- JA SIEMENKAUPPA BLOMSTER- OCH FRÖHANDEL	168	178	215	209	354	245	155	157	179	202	184	312	213	8.9
6299	MUU VÄHITTÄISKAUPPA ANNAN DETALJHANDEL	153	166	177	186	245	242	212	210	231	199	217	318	213	7.8

VÄHITTÄISKAUPAN MÄÄRÄINDEKSIT JA MÄÄRÄNMUUTOKSET - DETALJHANDELNS VOLYMINDEKAR OCH VOLYMFÖRÄNDRING  
VUOSI 1988 - ÅR 1988

	MÄÄRÄINDEKSIT - VOLYMINDEX (1980=100)											MÄÄRÄN- MUUTOS VOLYMI- FÖRÄNDR. 1988/1987		
	I	II	III	IV	V	VI	VII	VIII	IX	X	XI		XII	I-XII
TOIMIALA - NÄRINGSREN	115	112	127	121	133	133	132	134	129	128	127	155	129	4.8
62 KOKO VÄHITTÄISKAUPPA HELA DETALJHANDELN	111	106	121	116	126	122	125	130	123	126	131	188	127	4.1
6211 TAVARATALOKAUPPA VARUHUSHANDEL	79	85	95	94	110	117	125	112	107	98	97	121	103	4.2
6212 SEKATAVARAIN KAUPPA DIVERSEHANDEL	99	100	115	104	110	115	118	117	111	110	108	129	111	2.5
622 ELINTARVIKKEIDEN KAUPPA LIVSMEDELSHANDEL	101	103	118	106	111	117	120	119	113	112	110	132	114	2.6
6221 ELINTARVIKKEIDEN YLEISVÄH.KAUPPA ALLMÄN LIVSMEDELSDETALJHANDEL	77	77	91	87	106	107	110	110	98	96	91	107	96	4.6
6222 MAITO-, LEIPÄ-, LIHA-, VIHANNESKAUPPA MJÖLK-, BRÖD-, KÖTT-, GRÖNSAKSHANDEL	80	78	88	91	95	93	100	91	89	88	86	92	89	0.4
6224 MUU ELINTARVIKKEIDEN KAUPPA ANNAN HANDEL MED LIVSMEDEL	92	99	126	111	105	141	140	116	115	110	115	168	120	1.3
6230 ALKOHOLIJUOMIEN KAUPPA HANDEL MED ALKOHOLDRYCKER	110	91	94	108	125	104	102	110	113	124	128	153	113	3.8
624 TEKSTIILI-,VAATETUS- JA JALKINEKAUPPA TEXTIL-, BEKLÄDNADS- OCH SKOHANDEL	111	93	97	108	123	105	103	111	115	123	126	159	114	3.6
6240 TEKSTIILI- JA VAATETUSKAUPPA TEXTIL- OCH BEKLÄDNADSHANDEL	101	80	75	107	138	98	99	108	100	127	135	121	107	4.9
6245 JALKINEIDEN KAUPPA SKOHANDEL														

VÄHITTÄISKAUPAN MÄÄRÄINDEKSIT JA MÄÄRÄNMUUTOKSET - DETALJHANDELNS VOLYMINDEKXAR OCH VOLYMFÖRÄNDRING  
VUOSI 1988 - ÅR 1988

## JATKO - FORTSÄTTNING

## MÄÄRÄINDEKSIT - VOLYMINDEKX (1980=100)

	I	II	III	IV	V	VI	VII	VIII	IX	X	XI	XII	I-XII	MÄÄRÄN- MUUTOS VOLYMI- FÖRÄNDR. 1988/1987
TOIMIALA - NÄRINGSREN														
625 RAUTA-ALAN KAUPPA HANDEL MED JÄRNVAROR	121	125	126	126	148	159	153	165	163	142	148	206	148	9.6
6251 RAUTA- JA RAKENNUSTARVIKK. KAUPPA HANDEL MED JÄRN- OCH BYGGNADSVAROR	77	86	94	99	137	154	132	132	135	122	118	127	118	3.3
6253 SÄHKÖALAN TARVIKKEIDEN KAUPPA DETALJHANDEL MED ELVAROR	197	189	178	161	163	172	188	226	233	195	214	335	204	16.2
6259 MUU RAUTA-ALAN KAUPPA ANNAN HANDEL MED JÄRNVAROR	95	106	112	135	153	145	142	135	101	90	97	178	124	7.5
6260 HUONEKALU- JA MUU SISUSTUSTARV.KAUPPA HANDEL MED MÖBLER OCH ANNAN INREDN.	123	122	127	112	125	122	119	138	138	129	138	171	130	4.9
6271 AUTOALAN KAUPPA HANDEL MED BILAR OCH BILFÖRNÖDENHETER	168	154	183	172	187	170	157	174	167	172	159	149	168	7.3
6272 HUOLTAMOTOIMINTA SERVICESTATIONSVERKSAMHET	106	108	118	118	131	135	137	131	121	129	124	126	124	2.7
6281 APTEEKKITAVARAIN KAUPPA APOTEKSVARUHANDEL	170	161	174	171	166	170	151	155	178	175	179	200	171	10.9
6282 KEMIKAALITAVARAIN KAUPPA KEMIKALIEVARUHANDEL	116	125	128	115	126	126	121	109	105	116	132	185	125	5.5
6291 KIRJOJEN JA PAPERITAVARAIN KAUPPA HANDEL MED BÖCKER OCH PAPPERSVAROR	114	96	90	87	92	72	66	139	129	105	129	197	110	-3.7
6292 KULTASEPÄNTEOSTEN JA KELLOJEN KAUPPA HANDEL MED GULDSEMEDSVAROR OCH UR	131	122	147	132	201	187	175	182	152	148	156	443	181	12.7
6293 VALOKUV., OPTIS.-, TERV.H.ALAN KAUPPA HANDEL M. FOTO-, OPT., HÄLSOVÄRDSART.	117	127	140	121	126	135	136	142	139	122	120	158	132	-0.2
6294 KUKKA- JA SIEMENKAUPPA BLOMSTER- OCH FRÖHANDEL	112	119	133	125	209	165	121	111	117	126	113	189	137	7.3
6299 MUU VÄHITTÄISKAUPPA ANNAN DETALJHANDEL	98	106	113	118	155	152	134	133	142	122	134	196	134	4.0

Vähittäiskaupan myynti hyödykeryhmittäin 1988 I - XII (mkk)  
 Detailhandels försäljning enligt varugrupp 1988 I - XII (mkk)

Hyödykeryhmä - Varugrupp	Myynti - Försäljning												Arvo - Värde 1988/87	Määrä - Volym 1988/87	
	I	II	III	IV	V	VI	VII	VIII	IX	X	XI	XII	I-XII		
Elintarvikkeet ja muut päivittäistavarat - Livsmedel och övriga dagligvaror	3 972	4 118	4 817	4 435	4 602	5 082	5 245	4 921	4 675	4 592	4 601	5 741	56 801	7,6	3,9
Tekstiili, vaatetus ja jalkineet - Tekstil, kläder och skor	1 004	830	907	1 026	1 178	971	949	1 048	1 055	1 182	1 220	1 551	12 921	5,0	3,6
Autoalan tarvikkeet - Bilar och bilför- nödenheter	2 247	2 079	2 488	2 338	2 544	2 315	2 158	2 401	2 321	2 383	2 197	2 083	27 554	12,3	7,3
Huoltoasemat (ej elintarvikkeet ja tekstiilit) - Servicestationverksamhet (ej livsmedel och textil)	719	734	813	804	897	932	944	902	832	892	867	881	10 217	7,0	2,5
Apteekkitavarat - Apoteksvaror	275	261	283	277	269	275	245	252	292	287	292	327	3 335	12,3	10,9
Muut - Övriga	2 095	2 135	2 244	2 212	2 714	2 700	2 575	2 824	2 768	2 505	2 634	3 916	31 322	9,0	3,0
<b>Yhteensä - Sammanlagt</b>	<b>10 312</b>	<b>10 157</b>	<b>11 552</b>	<b>11 092</b>	<b>12 204</b>	<b>12 275</b>	<b>12 116</b>	<b>12 348</b>	<b>11 943</b>	<b>11 841</b>	<b>11 811</b>	<b>14 499</b>	<b>142 150</b>	<b>8,6</b>	<b>4,8</b>

TAVARATALOJEN MYYNTI HYÖDYKERYHMITÄIN VUONNA 1988  
 VARUHUSENS FÖRSÄLJNING ENLIGT VARUGRUPP ÅR 1988

		mmk	Arvonmuutos Värdeförändr. 1988/1987
1.	Elintarvikkeet ja muut päivittäistavarat Livsmedel och övriga dagligvaror	7 300	7,3
2.	Tekstiilit Textilier	3 362	4,8
3.	Jalkineet, laukut ja tarvikkeet Skor, väskor och tillbehör	752	2,6
4.	Taloustavarat: astiat ja välineet Hushållsartiklar: kärl och tillbehör	615	1,8
5.	Kodinkoneet ja kotielektroniikka -viihde-elektroniikka Hushållsmaskiner och hemelektronik -underhållningselektronik	608	13,9
6.	Sähkötarvikkeet, valaisimet, työkalut ja rakennustarvikkeet Elartiklar, belysningsarmaturer, verktyg och byggnadsmaterial	738	23,6
7.	Maataloustarvikkeet Lantbruksförnödenheter	679	4,8
8.	Huonekalut, matot ja sisustustekstiilit Möbler, mattor och inredningstextilier	556	18,3
9.	Kemikaalituotteet Kemikalievaror	736	5,1
10.	Kirja- ja paperitavarat Böcker och pappersvaror	493	4,2
11.	Vapaa-ajan tarvikkeet: -urheilu, retkeily, harraste ja leikkikalut Fritidsartiklar: -sport, friluftsliv, hobbyyn och leksaker	770	4,5
12.	Kultasepäntuotteet, kellot valokuvaus- tarvikkeet, optiikka ja taideteokset Guldsmedsvaror, klockor, fotografitillbehör, optik och konstverk	173	15,3
13.	Muut (baari, kukat ja autotarvikkeet) Övriga (bar, blommor och bilförnödenheter)	507	0,8
14.	Yhteensä Sammanlagt	17 288	7,0

VÄHITTÄISKAUPAN HENKILÖSTÖ - DETALJHANDELNS PERSONAL

		HENKILÖSTÖ - PERSONALEN				TYÖTUNNIT KESKIMÄÄRIN - ARBETSTIMMAR I MEDEL TAL							
		MARRASKUU - NOVEMBER		MARRASKUU - NOVEMBER		YHTEENSÄ MUUTOS ED. V.		YHTEENSÄ MUUTOS ED. V.		MARRASKUU - NOVEMBER		YHTEENSÄ MUUTOS ED. V.	
		TOTALT	FÖRÄNDR. FG. ÅR	TOTALT	FÖRÄNDR. FG. ÅR	TOTALT	FÖRÄNDR. FG. ÅR	TOTALT	FÖRÄNDR. FG. ÅR	TOTALT	FÖRÄNDR. FG. ÅR	TOTALT	FÖRÄNDR. FG. ÅR
62	KOKO VÄHITTÄISKAUPPA HELA DETALJHANDELN	172 110	2,9	54 920	10,5	139	-0,7	81	2,7				
6211	TAVARATALOKAUPPA VARUHUSHANDEL	26 890	1,6	13 380	5,1	125	-2,8	93	-1,2				
6212	SEKATAVARAIN KAUPPA DIVERSEHANDEL	6 780	1,3	2 050	20,4	141	-6,8	93	4,5				
622	ELINTARVIKKEIDEN KAUPPA LIVSMEDELSHANDEL	49 300	8,4	23 090	17,8	129	-1,7	77	-0,9				
6221	ELINTARVIKKEIDEN YLEISVÄH.KAUPPA ALLMÄN LIVSMEDELSDETALJHANDEL	40 890	10,0	19 050	25,0	127	-5,2	81	-5,4				
6222	MAITO-, LEIPÄ-, LIHA-, VIHANNESKAUPPA MJÖLK-, BRÖD-, KÖTT-, GRÖNSAKSHANDEL	1 820	3,6	530	10,1	140	2,6	71	1,9				
6224	MUU ELINTARVIKKEIDEN KAUPPA ANNAN HANDEL MED LIVSMEDEL	6 590	0,5	3 510	-9,5	137	19,1	52	11,5				
6230	ALKOHOLIJUOMIEN KAUPPA HANDEL MED ALKOHOLDRYCKER	3 160	0,0	1 860	0,4	103	17,1	62	-2,8				
624	TEKSTIILI-, VAADETUS- JA JALKINEKAUPPA TEXTIL-, BEKLÄDNADS- OCH SKOHANDEL	14 820	-2,9	4 280	-1,8	143	0,7	92	10,6				
6240	TEKSTIILI- JA VAADETUSKAUPPA TEXTIL- OCH BEKLÄDNADSHANDEL	12 480	-2,6	3 680	-1,0	142	0,5	91	11,8				
6245	JALKINEIDEN KAUPPA SKOHANDEL	2 340	-4,3	600	-6,3	149	2,6	100	3,4				





# Tukku- ja vähittäiskauppa

Parti- och detaljhandeln  
1988



Tukku- ja vähittäiskaupan myynnin kehitys toimialoittain ja hyödyke ryhmittäin.

Tämän vuositilaston lisäksi julkaistaan kuukausittain ennakkotietoja myynneistä, niistä laskettavista indekseistä ja muutoksista.

*Julkaisujen myynti:*

Tilastokeskus  
PL 504  
00101 Helsinki  
Puh. (90) 173 41

*Försäljning:*

Statistikcentralen  
PB 504  
00101 Helsingfors  
Tel. (90) 173 41

*Hinta - Pris*

30 mk

ISSN 0784-834X  
= Kauppa  
ISSN 0785-627X  
ISBN 951-47-1698-1

