

Tilastotiedotus Statistisk rapport

ISSN 0355-2306

**Tilastokeskus
Statistikcentralen
Central Statistical Office of Finland**

1986

Tiedustelut - Förfrågningar

Päiväys - Datum

Sarja ja nro - Serie och nr

Märja-Liisa Pispala
(90) 5800455

12.6.1986

PA 1986:25

PALKAT
LÖNER

VALTION TUNTIPALKKAISTEN TYÖNTEKIJÖIDEN JA TOIMIHENKILÖIDEN PALKAT 1986, TAMMIKUU¹⁾

LÖNERNA FÖR STATENS TIMAVLÖNADE ARBETSTAGARE OCH FUNKTIONÄRER 1986, JANUARI¹⁾

YHTEENVETO TIEDUSTELUSTA

FÖRFRÅGNINGEN I SAMMANDRAG

Valtion työsopimussuhteisten tuntipalkkaisten työntekijöiden ja toimihenkilöiden lukumäärä oli tiedustelun mukaan tammikuussa 1986 14 898. Heistä oli miehiä 84,1 %. Vastaava määrä oli vuoden 1985 tammikuussa 16 131 ja vuoden 1985 marraskuussa 16 413.

Antalet timavlönade arbetstagare och tjänstemän i arbetsavtalsförhållande hos staten var enligt förfrågan 14 898 i januari 1986. Av arbetstagarna var 84,1 % män. I januari 1985 var antalet 16 131 och i november 1985 16 413.

Mikäli metsäalan työehtosopimuksen piiriin kuuluvat metsätyöntekijät otetaan mukaan, oli työntekijöiden lukumäärä yhteensä 18 053.

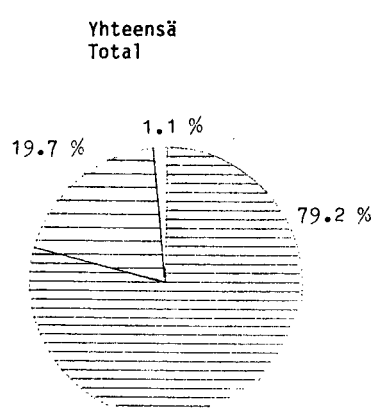
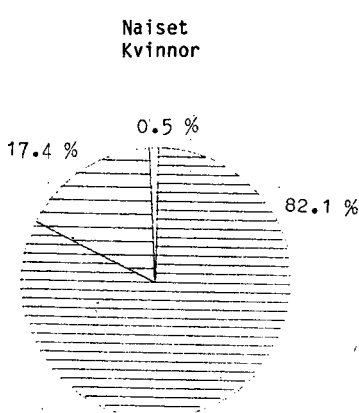
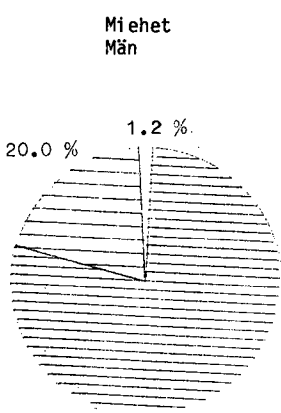
Om arbetstagarna inom ramen för skogsbranschens kollektivavtal räknats med uppgick det sammanlagda antalet arbetstagare till 18 053 personer.

Tiedustelussa olleiden kokonaiskeskituntiansio tammikuussa 1986 oli kaikilla työntekijöillä 31,39 mk, miehillä 32,16 mk ja naisilla 26,47 mk.

De totala medeltimförtjänsten i januari månads förfrågan år 1986 var 31,39 mk för samtliga arbetstagare 32,16 mk för män och 26,47 mk för kvinnor.

Tehdystä työajasta 79,2 % koostui aikatyöstä, 19,7 % urakkatyöstä ja 1,1 % ylityöstä. Miehet tekivät sekä urakkatyötä, että ylityötä enemmän kuin naiset.

Av arbetad tid var 79,2 % tidsarbete, 19,7 % achordsarbete och 1,1 % övertidsarbete. Männen utförde både ackords- och övertidsarbete mera än kvinnorna.



1) Edelliset tiedot on julkaistu tilastotiedotuksessa PA 1986:6

1 Föregående uppgifter har publicerats i Statistisk rapport PA 1986:6

JULKAISUJEN POSTIMYYNTI:

Tilastokeskus, PL 504, 00101 Helsinki
Puh. (90) 1734535

Valtion painatuskeskus, PL 516, 00101 Helsinki
Puh. (90) 539011/tilaukset

KÄTEISMYYNTI: Valtion painatuskeskuksen kirjakaupat
Helsingissä Annankatu 44 ja Eteläesplanadi 4

POSTFÖRSÄLJNING:

Statistikcentralen PB 504, 00101 Helsingfors
Tel. (90) 1734535

Statens tryckericentral, PB 516, 00101 Helsingfors
Tel. +3580539011/beställningar

KONTANTFÖRSÄLJNING: Statens tryckericentral's bokhandlar i
Helsingfors Annegatan 44 och Södra esplanaden 4

MAIL ORDERS

Central Statistical Office of Finland
P.O.B. 504, SF-00101 Helsinki

Government Printing Centre P.O.B. 516, SF-00101 Helsinki
Tel. +3580539011/orders

CASH SALES
Government Printing Centre bookshops in Helsinki located at Annankatu 44 and Eteläesplanadi 4

Kokonaiskeskituntiansioiden prosenttiset muutokset edelliseltä marraskuulta ja edellisvuoden tammikuulta käyvät selville alla olevasta asetelmasta.

Vertailujaksot	Miehet	Naiset	Yht.
marraskuu/85-tammikuu/86	+ 2,5	+ 2,1	+ 2,3
tammikuu/85-tammikuu/86	+ 7,8	+ 7,3	+ 7,8

Ur nedanstående sammanställning framgår de procentuella ändringarna av total medeltimförtjänsten jämfört med förra november månad och med föregående års januari månad.

Jämförelseperioder	Män	Kvinnor	Total
november/85-januari/86	+ 2,5	+ 2,1	+ 2,3
januari/85-januari/86	+ 7,8	+ 7,3	+ 7,8

KEHITYS PITKÄLLÄ AIKAVÄLILLÄ

Valtion tuntipalkkaisten työntekijöiden lukumäärien ja palkkauksen kehityksestä pitkällä aikavälillä, so. vuosilta 1950-1984, saa käsityksen alla olevasta taulukosta. Aikasarjan lukumäärätiedoissa ovat mukana myös metsätöissä olleet työntekijät. Näin tämän aikasarjan luvut on saatu jossain määrin yhdenmukaiseksi. Kuitenkin erot luvuissa osittain vielä johtuvat tiedustelujen kohdejoukkojen eroista. Näitä ovat aiheuttaneet tilastollisten ongelmien lisäksi erityisesti sopimusalamuutokset. Lukumääriä ovat vähentäneet mm. siirtymiset valtion kuukausipalkkaisten sopimusosalalle, joiden palkoista Tilastokeskus julkaisee erillistä tilastosarjaa.

UTVECKLINGEN UNDER EN LÅNG TIDSPERIOD

Utgående från tabellen nedan kan man bilda sig en uppfattning om utvecklingen av antalet och avlöningen av timavlönade i arbetsavtalsförhållande hos staten i ett långt tidsperspektiv, åren 1950-1984. Tidsseriens antalsuppgifter omfattar också arbetare som deltagit i skogsarbeten. Därigenom har denna tidsserie i viss mån blivit enhetlig. Dock beror skillnader mellan talen ännu fortfarande delvis på skillnader i förfrågningars målgrupper. Dessa har uppkommit inte bara p.g.a. statistiska prob utan i synnerhet p.g.a. övergång till ett annat avtalsområde. Antalen har minskat bl.a. till följd av att man gått över till avtalsområdet för månadsavlönade i arbetsförhållande hos staten. Statistikcentralen uppgör en separat statistikserie över lönerna i denna grupp.

Vuosi År	Lukumäärä Antal	Kokonaiskeskituntiansio, Totalmedeltimförtjänst, mk	Indeksinä I form av index	Kokonaiskeskituntiansio Totalmedeltimförtjänst jaettuna dividerad med	
				ansiotaso- indeksillä förtjänst- nivåindex	kuluttaja- hintaindeksillä konsumtpris- index
1950	22 578	90,20	100	100	100
1960	32 587	182,50	202	94	119
1970	38 268	5,02	557	112	204
1975	33 195	11,10	1 231	117	256
1976	34 243	12,92	1 432	119	261
1977	31 707	14,20	1 574	120	254
1978	30 002	15,05	1 669	119	251
1979	28 579	16,47	1 826	117	255
1980	24 802	18,07	2 003	115	251
1981	25 062	20,75	2 300	117	257
1982	23 035	23,60	2 616	120	268
1983	22 379	25,81	2 861	119	270
1984	21 065	28,00	3 104	118	273
1985	20 098	30,16	3 344	118*)	277

*) = Ennakkotieto
Preliminär uppgift

TIEDUSTELUN TIETOSISÄLTÖ:

- virasto
- työmaa
- henkilötunnus
- ammatti
- aikapalkka (tuntia ja mk)
- suorituspalkkaus (tuntia ja mk)
- olosuhteilisät (mk)
- pyhätöön korotus (mk)
- ylityö ja hätätö (tuntia ja mk)

JULKAISTAVAT TAULUT

Julkaistavat taulut 1 ja 2 pohjautuvat Tilastokeskuksen toimialaluokittukseen vuodelta 1979. Tiedot aikaisempaan luokitteluun nähden ovat vertailukelpoisia vain maatalouden, metsätalouden ja teollisuuden osalta. Toimialatiedot on muodostettu virasto- ja laitostietojen perusteella.

Julkaistavissa tauluissa suorituspalkka on laskettu aikayksikköä kohden. Säännöllisen työajan ansioon lasketaan ansiot tehdyltä säännölliseltä työajalta aika- ja urakatyöstä mukaan lukien siihen kohdistuvat olosuhteilisät. Kokonaisansio muodostuu säännöllisen työajan ansiosta lisätynä yli- ja hätätöansiolla ja pyhätöön korotusosalla. Mihinkään ansiokäsitteeseen ei sisälly varallaolokorvauksia, erillisinä maksettuja arki- ja pyhäkorvauksia eikä muita tiettyyn työtuntiin kohdistumattomia lisiä tai palkkioita. Myöskään loma- raha ei sisälly tuloksiin.

Äskettäin valmistunut kaikkia valtio- ja kunta- sektorin palkansaajia koskeva yhtenäinen ammattiluokitus otetaan tuntipalkkaisten tilastossa käyttöön vuonna 1986.

FÖRFRÄGNINGENS DATAINNEHÄLL:

- ämbetsverk
- arbetsplats
- personbeteckning
- yrke
- tidslön (timmar och mk)
- prestationslön (timmar och mk)
- miljö tillägg (mk)
- helgarbetsförhöjning (mk)
- övertid och nödarbete (timmar och mk)

DE PUBLICERADE TABELLERNÄ

Tabellerna 1 och 2 som publiceras här grundar sig på Statistikcentralens näringsgrensindelning från år 1979. Uppgifterna är endast jämförbara med uppgifterna om lantbruk, skogsbruk och industrin i den tidigare klassificeringen. Uppgifterna om näringsgrenar har uppgjorts på basen av uppgifter från ämbetsverk och inrättningar.

I de tabeller som publiceras har tidslöne- och ackordförtjänsterna uträknats. Som förtjänst av ordinarie arbetstid räknas förtjänsten för ordinarie arbetstid och miljö tillägg för ordinarie arbetstid. Totalförtjänsten utgörs av förtjänst av ordinarie arbetstid men tillägg för övertids- och nödarbetsförtjänst, samt helgarbetsförhöjningsdel. Ersättning för beredskap, separat utbetalda söckenhelgersättningar eller arvoden eller tillägg som hänförs till någon viss arbetstimme ingår inte i något förtjänstbegrepp. Semesterpenning ingår inte i uppgifterna.

Den enhetliga yrkesgrupperingen som nyligen blivit färdig och som gäller alla löntagare i den statliga och kommunala sektorn tas i bruk i timavlönades statistik år 1986.

TILASTOITAVAT TIEDOT

Tämä Tilastokeskuksen keräämä ja julkaisema tilasto koskee yksityisoikeudellisessa työsopimus-suhteessa valtioon olevia tuntipalkkaisia työntekijöitä eräitä poikkeuksia lukuunottamatta. Tilastosta puuttuvat kokonaan merenkulkuhallituksen aluksilla palvelevat työntekijät, joita koskevia tietoja ei sisälly muihinkaan Tilastokeskuksen julkaisemiin palkkatilastoihin. Tilaston pohjana olevaan rekisteriin eivät sisälly myöskään metsähallituksen, metsäntutkimuslaitoksen ja puolustusministeriön alaiset metsäalan työehtosopimuksen piiriin kuuluvat työntekijät, koska heitä koskevat tiedot julkaistaan Tilastokeskuksen tuottamassa metsätyöntekijöiden palkkatilastossa. Palkkaustietoa ei ole otettu mukaan myöskään siksi, että palkkauskäsitteet ovat erityisesti työajan mittaamisen osalta erilaisia. Tähän tilastoon on kuitenkin otettu mukaan näissä töissä olevien työntekijöiden yhteismäärä.

Tiedot kerätään parittomilta kuukausilta heinäkuuta lukuunottamatta. Vuosilta 1980 ja 1981 kerättiin myös heinäkuun tiedot.

TIEDUSTELUN TAUSTA

Valtion tuntipalkkaisia työntekijöitä koskevia palkkatietoja on saatavissa lähes yhtäjaksoisesti vuodesta 1934 lähtien. Tietoja keräsi vuoteen 1967 asti Sosiaalinen tutkimustoimisto ja ne julkaistiin Sosiaalisessa aikakauskirjassa. Vuodesta 1967 lähtien tiedot on kerännyt ja julkaissut Tilastokeskus (aik. Tilastollinen päätoimisto).

Vuodesta 1934 vuoden 1980 heinäkuuhun tiedustelun piiriin kuuluivat vain valtion työvirastojen tuntipalkkaiset työntekijät. Vuoden 1980 heinäkuulta lähtien tiedustelu on koskenut koko valtion hallintoa, myös tuntipalkkaiset toimihenkilöt tulivat tällöin tiedustelun piiriin. Samalla tiedustelu muutettiin myös rekisteripohjaiseksi.

UPPGIFTER SOM STATISTIKFÖRAS

Denna statistik som uppgörs och publiceras av Statistikcentralen omfattar på några undantag när alla timavlönade arbetstagare som står i privaträttsligt arbetsförhållande till staten. Arbetstagare på sjöfartsstyrelsens fartyg finns inte med i denna och inte heller i någon annan lönestatistik som utges av statistikcentralen. Det register som statistiken grundar sig på omfattar inte heller de arbetstagare inom ramen för skogsbranschens kollektivavtal som arbetar i skogsarbeten underställda forststyrelsen, skogsforskningsinstitutet och försvarsministeriet, eftersom dessa uppgifter publiceras i skogsarbetarnas lönestatistik som uppgörs av Statistikcentralen. I denna statistik har ändå det sammanlagda antalet arbetare i dessa arbeten tagits med.

Uppgifterna insamlas för varje udda månad utom juli. År 1980 och 1981 insamlades uppgifter även för juli.

BAKGRUND

Uppgifter om statens timavlönade arbetstagare finns att få för i det närmaste hela tiden från 1934. Fram till 1967 insamlade Sociala forskningsbyrån uppgifterna och de publicerades i Social tidskrift. Från och med 1967 har Statistikcentralen samlat in och publicerat uppgifterna (tidigare Statistiska Centralbyrån).

Från 1934 fram till juli 1980 ingick endast statens timavlönade arbetstagare i förfrågan. Sedan juli 1980 har förfrågan gällt hela statsförvaltningen, de timavlönade tjänstemännen kom då med i förfrågan. Samtidigt ändrades statistiken så att den nu görs upp på basen av register.

TAULU 1. - TABELL 1.

Valtion työsopimusasteisten tuntipalkkaisten työntekijöiden ja toimihenkilöiden sekä metsähallituksen alaisissa metsätöissä olevien työntekijöiden lukumäärät ja kokonaiskattavuus tiimitoimittain vv. 1984 - 1986
 Antalet timavlonade statanställda arbetstagare och tjänstemän i arbetsavtalsförhållande samt arbetstagare i forststyrelsens skogsarbeten samt deras totala medeltimlön enligt näringsgren 1984 - 1986

Vuosi/kk År/månad	Toimiala - Näringsgren NI													Toimialat yhteensä Närings- grenar summa			
	Maa- talous	Metsä- talous ¹⁾	Metsä- talous	Maa- ja lantbruk	Metsä- talous	Graafii- nen tuo- tanta,	Metalii- ja kone- paja- tuottei- den val- mistus	Muu vai- mistus	Metalii- suus	Teolii- suus	Maa- ja vesira- kennus- toiminta	Kuljetus	Kiin- teistö- ja lii- ke-elä- mää pal- veleva		Julkisen hallinto- ofent- lig för- valtning	Opetus	Tutki- mustoi- mintaa
1984 I	3	246	-	-	-	-	-	-	3 966	3 836	818	-	381	79	-	-	16 904
III	3	26,89	-	-	-	-	-	-	28,54	23,47	25,26	-	27,56	23,13	-	-	27,28
V	3	241	-	-	-	-	-	-	3 837	3 767	809	-	361	84	-	-	16 641
IX	3	27,20	-	-	-	-	-	-	28,84	23,69	24,95	-	27,91	23,36	-	-	27,51
XI	3	230	-	-	-	-	-	-	3 870	4 646	1 113	-	352	115	-	-	18 179
I	2	27,97	-	-	-	-	-	-	30,06	23,94	26,63	-	28,05	22,16	-	-	28,31
III	2	221	-	-	-	-	-	-	3 782	5 262	1 080	-	357	85	-	-	18 267
V	2	28,41	-	-	-	-	-	-	30,31	23,73	26,90	-	27,31	22,73	-	-	28,14
IX	2	219	236	463	3 008	39	28,06	10 159	3 746	10 159	129	347	2 488	45	77	2 610	17 212
XI	2	27,92	22,81	31,97	30,93	28,06	28,11	28,11	30,52	28,11	30,81	29,25	28,60	24,99	25,79	28,11	28,75
1985 I	2	179	231	464	3 023	39	28,06	9 114	3 757	9 114	126	317	2 547	35	54	2 636	16 131
III	2	27,79	22,87	31,94	30,82	28,08	28,08	28,69	30,44	28,69	32,51	30,02	28,43	26,92	27,35	28,41	29,12
V	2	203	229	466	2 973	37	28,08	8 907	3 705	8 907	129	280	2 523	34	57	2 614	15 840
IX	2	29,35	24,07	31,98	32,20	28,87	28,87	30,24	31,61	30,24	32,98	31,25	29,84	28,83	29,69	29,83	30,53
XI	2	194	233	460	3 023	38	28,87	10 259	3 754	10 259	148	361	2 592	30	68	2 690	17 408
I	2	29,51	24,27	33,74	32,21	29,24	29,24	29,76	31,86	29,76	31,52	30,80	29,93	31,21	28,82	29,91	30,28
III	2	203	225	459	2 958	35	29,24	10 579	3 677	10 579	152	358	2 494	16	88	2 598	17 569
V	2	31,23	24,29	33,59	32,28	29,74	29,74	29,57	31,92	29,57	30,91	30,63	30,15	25,14	27,39	30,07	30,17
IX	2	202	230	463	2 932	36	29,74	9 481	3 661	9 481	139	340	2 499	17	72	2 588	16 413
XI	2	30,28	24,46	33,18	32,28	30,40	30,40	30,26	31,92	30,26	32,01	31,32	30,36	28,06	28,06	30,30	30,68
1986 I	2	175	212	470	2 903	36	30,40	8 173	3 621	8 173	125	261	2 467	18	56	2 541	14 898
III	2	31,01	24,43	33,45	32,58	30,47	30,47	31,31	32,19	31,31	34,16	31,94	30,33	30,63	28,48	30,31	31,39

1) Ei sisällä metsähallituksen, metsäntutkimuslaitoksen ja puolustusministeriön alaisissa metsäalan työehtosopimusten piiriin kuuluvissa metsätöissä olevia työntekijöitä, jotka sisältyvät Tilastokeskuksen metsätyöntekijöiden palkkatilastoon. Heitä oli tammikuussa 1986 yhteensä 3 155.

2) Omfattar inte de arbetstagare inom ramen för skogsbranschens kollektivavtal som arbetar i skogsarbeten underställda forststyrelsens, skogsforskningsinstitutet och försvarsministeriet. Uppgifter om dessa arbetare ingår i Statistikkentralens skogslovnestatistik. Deras antal var 3 155 i januari 1986.

Sarja katkeaa, koska uuden toimialaluokituksen mukaan toimialojen määrittelyt ovat muuttuneet. Serien fortsätter inte, eftersom definitioner på näringsgrenarna har ändrats i den nya näringsgrensindelningen.

TAULU 2. - TABELL 2.

Valtion työsopimussuhteisten tuntipalkkaisten työntekijöiden ja toimihenkilöiden lukumäärät ja keskituntiansiot toimialoittain tammikuussa 1986.
Statsanställda arbetstagare och funktionärer i arbetsavtalsförhållande med timlön enligt näringsgren; antal och medeltimförtjänster i januari 1986.

Toimiala (TOL) Näringsgren (NI)	Lukumäärä Antal	Säännöllisen työajan keski- tuntiansio, mk Medeltimförtjänst för ordinarien arbetstid, mk			Kokonaiskeski- tuntiansio, mk ml. ylityöt Totalmedeltim- förtjänst, mk inkl. över- tidsarbete	Työtuntien osuus % säännöl- lisen työajan tunneista Arbetstimmar i % av den ordinarien arbetstiden		
		Aikatyö Tids- arbete	Urakka- työ Ackords- arbete	Yhteensä ml. olo- suhdelisä Summa inkl. miljö- tillägg		Aikatyö Tids- arbete	Urakka- työ Ackords- arbete	Ylityö Över- tids- arbete
<u>Miehet - Män</u>								
Maatalous - Lantbruk	2
Metsätalous - Skogsbruk	157	29,25	32,72	31,18	31,65	70,5	29,5	3,1
Maa- ja metsätalous yhteensä - Lantbruk och skogsbruk summa	159	29,23	32,95	31,27	31,73	69,7	30,3	3,0
Tekstiiliteollisuus - Textilvaruindustri	1
Graafinen tuotanto, kustannus- toiminta - Grafisk produktion, förlags- verksamhet	248	33,94	-	34,08	35,29	100,0	-	2,8
Metalli- ja konepajatuotteiden valmistus - Verkstadsväruttillverkning	2 494	30,69	33,32	33,31	33,77	27,8	72,2	2,0
Muu valmistus - Annan tillverkning	19	32,07	-	32,69	32,69	100,0	-	-
Teollisuus yhteensä - Industri summa	2 762	31,59	33,32	33,38	33,91	35,0	65,0	2,1
Maa - ja vesirakennustoiminta - Anläggningsverksamhet	7 184	30,34	34,81	31,67	31,90	94,9	5,1	1,0
Kuljetus - Transport	113	32,22	46,13	34,32	35,02	98,3	1,7	2,8
Kiinteistö- ja liike-elämää palveleva toiminta - Fastighets- och uppdrags- verksamhet	237	29,97	37,27	32,01	32,26	82,1	17,9	1,2
Julkinen hallinto - Offentlig förvaltning	2 047	28,76	37,22	30,51	30,63	86,0	14,0	0,6
Opetus - Undervisning	3
Tutkimustoiminta - Forskningsverksamhet	30	27,56	-	27,75	27,75	100,0	-	-
Yhteiskunnalliset ja henkilö- kohtaiset palvelut yhteensä - Samhälls- och personliga tjänster summa	2 080	28,75	37,22	30,50	30,61	86,1	13,9	0,6
Toimialat yhteensä - Näringsgrenar summa	12 535	30,18	34,05	31,87	32,16	79,7	20,3	1,2

TAULU 2. - TABELL 2.

Valtion työsopimussuhteisten tuntipalkkaisten työntekijöiden ja toimihenkilöiden lukumäärät ja keskituntiansiot toimialoittain tammikuussa 1986. Statsanställda arbetstagare och funktionärer i arbetsavtalsförhållande med timlön enligt näringsgren; antal och medeltimförtjänster i januari 1986.

Toimiala (TOL) Näringsgren (NI)	Lukumäärä Antal	Säännöllisen työajan keski- tuntiansio, mk Medeltimförtjänst för ordinarien arbetstid, mk			Kokonaiskeski- tuntiansio, mk ml. ylityöt Totalmedeltim- förtjänst, mk inkl. över- tidsarbete	Työtuntien osuus % säännöl- lisen työajan tunneista Arbetstimmar i % av den ordinarien arbetstiden		
		Aikatyö Tids- arbete	Urakka- työ Ackords- arbete	Yhteensä ml. olo- suhteellisä Summa inkl. miljö- tillägg		Aikatyö Tids- arbete	Urakka- työ Ackords- arbete	Ylityö Över- tids- arbete

Naiset - Kvinnor

Maatalous - Lantbruk	-	-	-	-	-	-	-	-
Metsätalous - Skogsbruk	18	23,53	-	24,27	24,27	100,0	-	-
Maa- ja metsätalous yhteensä - Lantbruk och skogsbruk summa	18	23,53	-	24,27	24,27	100,0	-	-
Tekstiiliteollisuus - Textilvaruindustri	211	23,08	25,96	24,42	24,42	53,5	46,5	0,0
Graafinen tuotanto, kustannus- toiminta - Grafisk produktion, förlags- verksamhet	222	30,82	-	30,84	31,30	100,0	-	1,5
Metalli- ja konepajatuotteiden valmistus - Verkstadsvarutillverkning	409	23,04	25,42	24,92	25,01	41,3	58,7	0,5
Muu valmistus - Annan tillverkning	17	27,29	-	27,61	27,61	100,0	-	-
Teollisuus yhteensä - Industri summa	859	26,55	25,59	26,40	26,58	60,8	39,2	0,6
Maa - ja vesirakennustoiminta - Anläggningsverksamhet	989	25,21	-	25,53	25,60	100,0	-	0,5
Kuljetus - Transport	12	23,78	-	24,08	24,08	100,0	-	-
Kiinteistö- ja liike-elämää palveleva toiminta - Fastighets- och uppdrags- verksamhet	24	27,85	30,50	28,25	28,25	91,5	8,5	-
Julkinen hallinto - Offentlig förvaltning	420	27,72	30,77	28,16	28,20	98,3	1,7	0,3
Opetus - Undervisning	15	30,97	-	31,32	31,32	100,0	-	-
Tutkimustoiminta - Forskningsverksamhet	26	28,73	-	29,07	29,07	100,0	-	-
Yhteiskunnalliset ja henkilö- kohtaiset palvelut yhteensä - Samhälls- och personliga tjänster summa	461	27,80	30,77	28,24	28,27	98,4	1,6	0,3
Toimialat yhteensä - Näringsgrenar summa	2 363	26,14	25,69	26,36	26,47	82,5	17,5	0,5