

XXII

VAKUUTUS OLOT
FÖRSÄKRINGSVÄSENDET

B.

29–30

KERTOMUS KESKINAISTEN VAHINKOVAKUUTUSYHDISTYSTEN
TOIMINNASTA VUOSINA 1933 ja 1934

BERÄTTELSE ANGÅENDE DE ÖMSESIDIGA SKADEFÖRSÄKRINGS-
FÖRENINGARNAS VERKSAMHET UNDER ÅREN 1933 OCH 1934

*RAPPORT SUR L'ACTIVITÉ DES ASSOCIATIONS MUTUELLES
POUR LES ASSURANCES CONTRE LES DOMMAGES EN
FINLANDE EN 1933 ET 1934*

XXII

VAKUUTUS OLOT FÖRSÄKRINGSVÄSENDET

B.

29–30

KERTOMUS KESKINAISTEN VAHINKOVAKUUTUSYHDISTYSTEN
TOIMINNASTA VUOSINA 1933 ja 1934

BERÄTTELSE ANGÅENDE DE ÖMSESIDIGA SKADEFÖRSÄKRINGS-
FÖRENINGARNAS VERKSAMHET UNDER ÅREN 1933 OCH 1934

*RAPPORT SUR L'ACTIVITÉ DES ASSOCIATIONS MUTUELLES
POUR LES ASSURANCES CONTRE LES DOMMAGES EN
FINLANDE EN 1933 ET 1934*

HELSINKI 1937

Sisällys:

| | |
|--|---------|
| Johdanto | Siv. 5* |
| I. Paikalliset palovakuutusyhdistykset | 7* |
| II. Paikalliset eläinvakuutusyhdistykset | 17* |
| III. Kalastusvakuutusyhdistykset | 27* |

Tilastotaulut:*I. Palovakuutus.*

| | |
|---|----|
| 1. Vakuutuskanta, vahingot, taksoitus, tulot ja menot 1933 | 1 |
| 1. S:n 1934 | 27 |
| 2. Varat ja velat 1934, ylijäämän käyttö, vajauksen peittäminen | 53 |

II. Eläinvakuutus.

| | |
|--|----|
| 3. Vakuutuskanta, korvaukset ja taksoitus 1933 | 77 |
| 3. S:n 1934 | 85 |
| 4. Tulot ja menot 1933—34, varat ja velat 1934 | 93 |

III. Kalastusvakuutus.

| | |
|---|-----|
| 5. Vakuutuskanta 1934, vahingot, tulot ja menot 1933—34 | 101 |
| 6. Varat ja velat 1934, ylijäämän käyttö, vajauksen peittäminen 1933—34 | 105 |

Innehåll:

| | |
|--|---------|
| Inledning | Sid. 5* |
| I. Lokala brandförsäkringsföreningar ... | 7* |
| II. Lokala kreatursförsäkringsföreningar ... | 17* |
| III. Fiskeriförsäkringsföreningar | 27* |

Statistiska tabeller:*I. Brandförsäkring.*

| | |
|--|----|
| 1. Försäkringsbestånd, skador, taxering, inkomster och utgifter 1933 | 1 |
| 1. D:o 1934 | 27 |
| 2. Tillgångar och skulder 1934, överskottets användning, bristens täckande | 53 |

II. Kreatursförsäkring.

| | |
|--|----|
| 3. Försäkringsbestånd, ersättningar och uttaxering 1933 | 77 |
| 3. D:o 1934 | 85 |
| 4. Inkomster och utgifter 1933—34, tillgångar och skulder 1934 | 93 |

III. Fiskeriförsäkring.

| | |
|---|-----|
| 5. Försäkringsbestånd 1934, skador, inkomster och utgifter 1933—34 | 101 |
| 6. Tillgångar och skulder 1934, överskottets användning, bristens täckande 1933—34 .. | 105 |

Table des matières:

| | |
|---|---------|
| Introduction | Pag. 5* |
| I. Assurance contre l'incendie | 7* |
| II. Assurance des bestiaux | 17* |
| III. Assurance des ustensiles de pêches ... | 27* |

Tableaux statistiques:*I. Assurance contre l'incendie.*

| | |
|---|----|
| 1. Sommes assurées, indemnités, taxation, recettes et dépenses 1933 | 1 |
| 1. Dites 1934 | 27 |
| 2. Propriétés et dettes 1934 | 53 |

II. Assurance des bestiaux.

| | |
|--|----|
| 3. Etat sommaire des assurances, indemnités et taxation 1933 | 77 |
| 3. Dites 1934 | 85 |
| 4. Recettes et dépenses 1933—34, actifs et passifs 1934 | 93 |

III. Assurance des ustensiles de pêches.

| | |
|--|-----|
| 5. Etat des assurances 1934, recettes et dépenses 1933—34 | 101 |
| 6. Actifs et passifs 1934, usages des bénéfices, deficit couvert 1933—34 | 105 |

Johdanto.

Vuonna 1933 annettiin kaksi kotimaiselle vakuustoiminnalle tärkeätä lakia. Toinen niistä, laki keskinäisistä vahinkovakuutusyhdistyksistä, koskee jokaista kotimaista keskinäistä vakuutuslaitosta, joka harjoittaa palo-, eläin- tai muuta vahinkovakuutusta ja jonka toiminta-alue joko käsittää kuntia vain yhdestä läänistä ja on läänin aluetta pienempi tahi käsittää enintään kymmenen kuntaa eri lääneistä. Toinen laki taas, laki kotimaisista vakuutusyhtiöistä, koskee kotimaisia keskinäisiä tai osakeyhtiöitä, jotka harjoittavat vakuutusliikettä ja joiden toiminta-alueeseen nähden ei ole yllämainittuja rajoituksia. Kuitenkin voi valtioneuvosto määrätä, että vakuutuslaitos on toimintansa laadun tai laajuuden perusteella oleva vakuutusyhtiöistä annetun lain alainen, vaikkakin se edellämainittujen yleisten määräysten mukaan olisi ensiksi mainitun lain alainen. Molemmat lait ovat astuneet voimaan tammikuun 1 p:nä 1934.

Yllä olevan perusteella on Suomen virallisen tilaston sarjaan XXII B sisältyvän julkaisun „Kertomus paikallisten paloapu- ja eläinvakuutusyhdistysten toiminnasta vuonna” uudeksi nimitykseksi otettu „Kertomus keskinäisten vahinkovakuutusyhdistysten toiminnasta vuonna”.

Aikaisemmin toimineista paikallisista paloapu- ja eläinvakuutusyhdistyksistä joutuivat miltei kaikki keskinäisistä vahinkovakuutusyhdistyksistä annetun lain alaisiksi. Niiden lisäksi siirtyivät tähän ryhmään kalastusvakuutusyhdistykset, jotka vielä toimintavuoteen 1932 nähden on luettu toiseen ryhmään ja otettu julkaisuun S. V. T. XXII A.

Sinä kaksivuotiskautena, jota tämä julkaisu koskee, mainitun uuden lain määräykset ovat vain vähässä määrin päässeet vaikuttamaan, sillä aikaisemmin toimineista paikallisista vakuutusyhdistyksistä useimmat ovat lykänneet lain määräämän sääntöjensä muuttamisen vuoteen 1935 eli siihen vuoteen, jonka päätyessä laissa myönnetty määräaika on mennyt umpeen.

Inledning.

Under år 1933 utfärdades tvenne lagar, vilka äro av stor betydelse för den inhemska försäkringsrörelsen. Den ena av dem, *lagen om ömsesidiga skadeförsäkringsföreningar*, gäller varje inländsk ömsesidig försäkringsanstalt, som driver brand-, kreaturs- eller annan skadeförsäkningsrörelse och vars verksamhetsområde antingen omfattar kommuner inom ett enda län och är mindre än detta eller ock utgöres av högst tio kommuner, hörande till olika län. Den andra lagen, *lagen om inhemska försäkringsbolag*, avser inhemska ömsesidiga eller aktiebolag, vilka driva försäkringsrörelse och vilkas verksamhetsområde icke är på nyssnämnda sätt begränsat. Dock kan statsrådet bestämma, att försäkringsanstalt i anseende till arten eller omfattningen av sin verksamhet skall lyda under lagen om försäkringsbolag, även om den på grund av ovannämnda allmänna bestämmelser skulle falla under den förstnämnda lagen. Båda lagarna ha trätt i kraft den 1 januari 1934.

På grund av det ovensagda har benämningen för den i Finlands officiella statistik, serie XXII B ingående publikationen „Berättelse angående de lokala brandstods- och kreatursförsäkringsföreningarnas verksamhet under år” numera ändrats till „Berättelse angående de ömsesidiga skadeförsäkringsföreningarnas verksamhet under år”.

Av de tidigare existerande lokala brandstods- och kreatursförsäkringsföreningarna kommo så gott som alla att underlyda lagen om ömsesidiga skadeförsäkringsföreningar. Därjämte överfördes till denna grupp fiskeriförsäkringsföreningarna, vilka t. o. m. verksamhetsåret 1932 hänförts till den andra gruppen och ingått i publikationen F. O. S. XXII A.

Under den tvåårsperiod, som denna publikation hänför sig till, ha den nya lagens verkningar endast i ringa mån gjort sig gällande, enär de allra flesta av de äldre lokala försäkringsföreningarna uppskjutit den i lagen föreskrivna ändringen av sina stadgar till år 1935 eller det år, vid vars utgång den i lagen medgivna fristen utlöpt.

Koska vakuutusyhdistysten tähän asti noudattama kirjanpito, joka pääasiassa perustui vain kassakirjan otteisiin, ei vastannut uuden lain asettamia vaatimuksia, laadittiin sosialiministeriössä uudet kirjanpito- ja tilastokaavakkeet, jotka perustuvat täydelliseen kaksinkertaiseen kirjanpitojärjestelmään. Näiden kaavakkeiden täyttämistä varten lähetti vakuutusylitarkastaja vakuutusyhdistyksille vuoden 1934 alkupuolella tarpeelliset ohjeet.

Selostus paikallisten paloapu- ja eläinvakuutusyhdistysten toiminnasta on toimintavuosilta 1923—1932 julaistu yhdeltä vuodelta kerrallaan; aikaisemmin oli, tosin silloinkin vain poikkeuksellisesti, selostus saatettu julkisuuteen samanaikaisesti kahdelta vuodelta.

Tälläkin kertaa on sanotunlaisen poikkeuksen teko osoittautunut tarpeelliseksi siten, että vuosien 1933 ja 1934 kertomukset on yhdistetty yhdeksi ainoaksi julkaisuksi. Tällöin on tauluosastoa voitu melkoisesti supistaa. Niinpä taulu N:o 2, joka koskee *palovakuutusyhdistysten* varoja ja velkoja, on julaistu vain jälkimmäiseltä vuodelta, kun taas taulu N:o 1, joka koskee niiden tuloja ja menoja y. m., on julaistu erikseen kummaltakin vuodelta. Tauluista N:o 3 ja N:o 4, jotka kohdistuvat *eläinvakuutukseen*, edellinen on julkaisuun otettu kummaltakin vuodelta; jälkimmäisessä taas, jossa esitetään sekä tulot ja menot että varat ja velat, tiedot viimeainituista kohdistuvat ainoastaan vuoteen 1934, kun sitävastoin tuloja ja menoja koskevat tiedot molemmilta vuosilta on laskettu yhteen; mikäli toisen vuoden tuloksena on ollut „ylijäämä” ja toisen „vajaus”, on molemmat erät mainittu sekä alaviittojen avulla ilmaistu, kumpaanko vuoteen kukin niistä kuuluu. — Julkaisuun sisältyy nyt ensi kerran selostus *kalastusvakuutusyhdistyksistä*. Tätä vakuutusalaan edustavat taulu-osastossa taulut N:o 5 ja N:o 6, ja on näissä vuosien 1933 ja 1934 tilastotiedot järjestetty samoin kuin eläinvakuutusyhdistysten tauluissa.

Yksinkertaisuuden vuoksi on seuraavassa käytetty nimitystä *palovakuutusyhdistys* tai sen lyhenystä myös silloin, kun teksti tai tilastotieto kohdistuu aikaan ennen vuotta 1933, jolloin vastaava nimitys tässä julkaisusarjassa oli paloapuyhdistys.

Enär den bokföring, som försäkringsföreningarna hittills tillämpat och som i huvudsak grundade sig endast på utdrag ur kassabok, icke motsvarade den nya lagens fordringar, utarbetades å socialministeriet nya bokförings- och statistiska formulär, grundade på fullständig dubbel bokföring. Nödiga anvisningar för formulärens ifyllande översändes av försäkringsöverinspektören till försäkringsföreningarna under förra delen av år 1934.

Redogörelsen för de lokala brandstods- och kreatursförsäkringsföreningarnas verksamhet har för verksamhetsåren 1923—1932 publicerats för ett år i sänder, medan tidigare, om ock även då blott undantagsvis, redogörelse utgivits i tryck för två år på en gång.

Även denna gång har det visat sig nödvändigt att göra ett dylikt undantag, i det att berättelserna för åren 1933 och 1934 blivit sammanslagna till en enda publikation. Härvid har tabellavdelningen kunnat betydligt inskränkas. Sålunda har tabell N:o 2, som behandlar *brandförsäkringsföreningarnas* tillgångar och skulder, publicerats endast för det senare året, medan tab. N:o 1, som behandlar desamma inkomster och utgifter m. m., publicerats särskilt för vardera året. Av tab. N:o 3 och N:o 4, vilka avse *kreatursförsäkring*, ingår den förra för vardera året; i den senare åter, en gemensam tabell över såväl inkomster och utgifter som tillgångar och skulder, hänföra sig uppgifterna om de sistnämnda endast till år 1934, medan däremot uppgifterna rörande inkomster och utgifter för bägge åren sammanlagits; härvid ha, i händelse det ena året resulterat i „behållning” och det andra i „brist”, båda beloppen utsatts samt medels noter angivits, till vilket år resp. belopp hänför sig. — I publikationen ingår nu för första gången redogörelse för *fiskeriförsäkringsföreningarna*. I tabellavdelningen representeras denna försäkringsgren av tabellerna N:o 5 och N:o 6, i vilka uppgifterna för åren 1933 och 1934 äro sammanställda på samma sätt som i kreatursförsäkringsföreningarnas tabeller.

För enkelhets skull användes i det följande benämningen *brandförsäkringsförening* eller förkortning därav jämväl då text eller sifferuppgift hänför sig till tiden före år 1933, då motsvarande benämning i denna publikationsserie var brandstodsförening.

I. Paikalliset palovakuutusyhdistykset.

Käsiteltävien palovakuutusyhdistysten luku oli 1932 vuoden lopussa 301. Vuosien 1933—34 aikana on perustettu yksi uusi yhdistys, jota vastoin 1 yhdistys on lopettanut toimintansa, joten vuoden 1934 lopussa oli toiminnassa 301 palovakuutusyhdistystä. Yhdistysten lukumäärä sanottuna aikana kussakin eri läänissä näkyy seuraavasta taulusta, jossa esitetään vastaavat luvut myöskin vuosilta 1897, 1900, 1910, 1920, 1925 ja 1930.

I. Lokala brandförsäkringsföreningar.

Antalet i denna berättelse behandlade brandförsäkringsföreningar utgjorde 301 vid utgången av år 1932. Under åren 1933—34 har en ny förening grundats, men 1 förening har upphört med sin verksamhet och var således antalet brandförsäkringsföreningar i slutet av år 1934 301. Föreningarnas fördelning på de skilda länen vid ovannämnda tid framgår ur följande sammanställning, varvid tillika anföras motsvarande tal för åren 1897, 1900, 1910, 1920, 1925 och 1930.

Yhdistysten luku vuosien 1897, 1900, 1910, 1920, 1925, 1930 ja 1934 lopussa.

Antalet brandstodsföreningar vid utgången av åren 1897, 1900, 1910, 1920, 1925, 1930 och 1934.

| Läni — Län | 1897. | 1900 | 1910 | 1920 | 1925 | 1930 | 1934 |
|---|------------|------------|------------|------------|------------|------------|------------|
| Uudenmaan — Nylands | 11 | 11 | 12 | 12 | 12 | 16 | 16 |
| Turun ja Porin — Åbo och Björneborgs | 36 | 40 | 42 | 39 | 43 | 46 | 47 |
| Ahvenanmaan maakunta — Landskapet Åland | — | — | — | 4 | 3 | 3 | 3 |
| Hämeen — Tavastehus | 11 | 11 | 11 | 10 | 10 | 13 | 13 |
| Viipurin — Viborgs | 40 | 43 | 48 | 50 | 51 | 51 | 51 |
| Mikkelin — St Michels | 22 | 22 | 23 | 23 | 23 | 23 | 23 |
| Kuopion — Kuopio | 31 | 31 | 30 | 30 | 30 | 30 | 30 |
| Vaasan — Vasa | 64 | 68 | 74 | 74 | 74 | 74 | 72 |
| Oulun — Uleåborgs | 50 | 56 | 47 | 44 | 46 | 46 | 46 |
| Yhteensä — Summa | 265 | 282 | 287 | 286 | 292 | 302 | 301 |

Yhdistyksien vakuutuskanta oli tasaisin tuhatmarkoin vuoden lopussa:

| | |
|------|-------------------|
| 1920 | 2,369,528,000 mk. |
| 1921 | 3,223,402,000 " |
| 1922 | 4,057,154,000 " |
| 1923 | 4,818,979,000 " |
| 1924 | 5,692,603,000 " |
| 1925 | 6,247,186,000 " |
| 1926 | 7,344,235,000 " |
| 1927 | 8,398,008,000 " |
| 1928 | 9,826,019,000 " |
| 1929 | 11,365,057,000 " |
| 1930 | 12,605,470,000 " |
| 1931 | 13,432,726,000 " |
| 1922 | 13,747,883,000 " |
| 1933 | 14,019,388,000 " |
| 1934 | 14,267,985,000 " |

Det totala försäkringsbeståndet i föreningarna utgjorde i jämna tusental vid utgången av år:

Vakuutuskannan lisäys on siis vuoden 1934 aikana ollut noin 249 miljoonaa markkaa oltuaan vuonna 1933 271 miljoonaa markkaa ja viimeisten viiden vuoden kuluessa keskimäärin noin 581 miljoonaa markkaa vuodessa.

Ökningen av försäkringsbeståndet har således under år 1934 utgjort omkring 249 miljoner mark medan ökningen under år 1933 utgjorde 271 miljoner mark och under de senaste fem åren i medeltal omkring 581 miljoner mark i året.

Vakuutustarkastajan vuosittain antamissa, maan vakuutusoloja yleensä koskevissa kertomuksissa on vuodesta 1897 alkaen suunnilleen arvioitu maassa palovahinkoa vastaan vakuutetun omaisuuden vakuutussumma. Vaikka nämä tiedot vuodelta 1934 jo on julkaistu julkaisussa S. V. T. XXII A n:o 40, kuitenkin mitä paikallisten yhdistysten vakuutuskantaan tulee vain likimääräisenä lukuna, esitetään ne tässäkin kertomuksessa, koska molemmat puheena olevat kertomukset eivät yleensä joudu samojen henkilöiden käytettäväksi. Tauluun on liitetty tietoja myös vuosilta 1897, 1900, 1910, 1920 ja 1930, ja esitetään ne täysin tuhansin markoin.

Uti de av försäkringsinspektören ärligen avgivna berättelserna över försäkringsväsendet i landet överhuvud har sedan år 1897 ingått en ungefärlig uppskattning av försäkringsbeloppet för den i hela landet mot brandskada försäkrade egendomen. Ehuru dessa uppgifter för år 1934 redan publicerats i publikationen F. O. S. XXII A n:o 40, varvid uppgifterna angående försäkringsbeståndet i de lokala föreningarna voro endast approximativa, införas de även i denna berättelse, enär bägge ifrågavarande publikationer sällan komma samma personer tillhanda. I tabellen ingå uppgifter även för åren 1897, 1900, 1910, 1920 och 1930, och framställas de i jämna tusental mark.

Vakuutuskanta maassa lopulla vuotta — Försäkringsbeståndet i landet vid utgången av år

| | 1897 | 1900 | 1910 | 1920 | 1930 | 1934 |
|---|----------------------------|------------------|------------------|-------------------|-------------------|-------------------|
| | 1 000 markkaa — 1 000 mark | | | | | |
| Kesk. yhtiöt. — De öms. bolagen | 539,256 | 659,952 | 1,618,884 | 8,370,991 | 38,781,490 | 40,442,209 |
| Paikall. yhdist. — Lokala föreningar | 352,511 | 436,738 | 778,738 | 2,369,528 | 12,605,470 | 14,267,985 |
| Kotim. osakeyht. — De inhemska aktiebolagen ... | 261,365 | 395,246 | 598,582 | 8,633,022 | 21,748,277 | 17,637,579 |
| Utkom. osakeyht. — De utländska aktiebolagen .. | 350,698 | 418,404 | 514,797 | 937,117 | 2,586,095 | 2,527,634 |
| Yhteensä — Summa | 1,508,830 | 1,910,340 | 3,511,001 | 20,310,658 | 76,721,332 | 74,875,407 |

Koko vakuutuskanta oli siis 1934 v:n lopussa noin 21 kertaa niin suuri kuin 1910 vuoden päättyessä ja noin 3.7 kertaa niin suuri kuin 1920 vuoden päättyessä.

Paikallisten yhdistyksien osalle tuli seuraava osa koko vakuutuskannasta vuoden lopussa, nimittäin vuonna

| 1897 | 1900 | 1905 | 1910 | 1915 | 1920 | 1925 | 1930 | 1934 |
|--------|--------|--------|--------|--------|--------|--------|--------|--------|
| 23.4 % | 22.9 % | 23.5 % | 22.2 % | 22.8 % | 11.7 % | 14.6 % | 16.6 % | 19.1 % |

Vuoden 1915 jälkeen alkoi yhdistysten vakuutuskanta vähetä verrattuna muiden vakuutuslaitosten vakuutuskantaan. Tämä riippui etupäässä siitä, että paikallisten vakuutusyhdistysten vakuutusnottajat eivät raham arvon alentuessa heti alkaneet korottaa vakuutussummiaan. Vuoden 1920 jälkeen ovat hekin tähän ryhtyneet, joten viimeksimainittujen yhdistysten vakuutuskannan prosenttiluku sen jälkeen on vähitellen kasvanut.

Yhdistyksistä on 279, siis noin 93 % kaikista yhdistyksistä, 1934 vuoden lopussa suuremmassa palovakuutuslaitoksessa jälleenvakuuttanut osan vastuusummastaan. Niistä yhdistyksistä, jotka

Det totala försäkringsbeståndet vid utgången av år 1934 var alltså omkring 21 gånger beståndet ultimo 1910 samt 3.7 gånger beståndet ultimo 1920.

De lokala föreningarna innehade följande andel av det totala försäkringsbeståndet vid utgången av nedan anförda år, nämligen för år

Efter år 1915 begynte de lokala brandstods-föreningarnas försäkringsbestånd relativt nedgå i förhållande till övriga anstalters försäkringsbestånd. Detta beror i huvudsak däraf, att försäkringstagarna i de lokala föreningarna icke genast, då penningvärdet nedgick, begynte höja sina försäkringsbelopp. Efter år 1920 hava även de begynt inse vikten häraf, och sålunda har försäkringsbeståndet för de sistnämnda föreningarna åter steg för steg procentuellt tillvuxit.

Av föreningarna hava 279 eller 93 % av hela antalet vid slutet av år 1934 i någon större försäkringsanstalt återförsäkrat en del av sin försäkringssumma. Av de föreningar, som idka rörelse

toimivat Viipurin, Vaasan ja Oulun lääneissä, on vastaavasti 6, 8 ja 5 sekä Mikkelin ja Kuopion lääneissä yhteensä 3 laminyönyt käyttä tätä ainoata keinoa, jolla pienen ja muuten heikon paikallisen yhdistyksen toiminta voidaan saada täysin paikkakunnan vakuutus-tarvetta tyydyttäväksi ja kuitenkin vakavaraiseksi. Uudenmaan, Turun ja Porin sekä Hämeen läänissä kuin myös Ahvenanmaalla ovat kaikki yhdistykset ottaneet jälleenvakuutuksia, toiset enemmän, toiset vähemmän. Synnä jälleenvakuutuksen ottamisen vastustamiseen esitetään monasti jonkunlainen väärin käsitetty paikallisharrastus, jopa kaikallsylpeys. Jälleenvakuuttamisen syrjäyttäminen ei todista yhdistyksen vakavaraisuutta, vaan on päinvastoin useimmissa tapauksissa heikkouden merkki. Jälleenvakuutettu summa oli vuoden 1934 lopussa 5,874 miljoonaa markkaa ja on kahden vuoden kuluessa vähentynyt 142 miljoonaa markkaa. Paitsi niitä yksityisten vakuutusten osia (huippuja), joita yhdistys yhdistysjärjestyksensä mukaan ei saa pitää omalla vastuullaan, ovat useimmat yhdistykset jälleenvakuuttaneet myös määröosan koko vakuutus-kannasta vaihdellen 20:sta 30 %:iin. Jälleenvakuutusten määrä oli 1934 lopussa noin 41 % oltuaan v. 1932 noin 44 % koko vakuutussummasta.

Taulun N:o 1 sarakkeet 3 ja 4 osoittavat, miten vakuutuskanta jakautuu irtaimiston ja kiinteistön kesken. Kiinteistövuakuutukset muodostavat 71.5 % ja irtaimistovuakuutukset 28.5 % koko vakuutus-kannasta.

Vakuutetuista kiinteistöistä oli myllyjen ja muiden teollisuuslaitosten vakuutussumma sekä vakuutetusta irtaimistosta kauppiasten kauppavarastojen vakuutussumma verrattain pieni osa. Tämä osa on yleensä vuodelta suhteellisesti pienentynyt, ja siis kehitys käynyt oikeaan suuntaan. Puheena olevat vastuut eivät hyvin sovellu paikallisen, etupäässä maanviljelijäin tarpeita tyydyttävän yhdistyksen vakuutuskantaan maalaistalojen ja niissä olevan irtaimiston rinnalle. Ne ovat monessa suhteessa liian vaarallisia vastuuta. Ainoastaan silloin, kun teollisuuslaitos tarkoittaa maanviljelijäin omien raaka-aineiden ja tuotteiden jalostamista, on laitos niin läheisesti yhdistetty maatalouteen, että sen vakuuttaminen paikkakunnan omassa palovakuutusyhdistyksessä on katsottava riittävästi perustelluksi.

Korvattavien palovahinkojen takia myönnetty korvaussumma oli v. 1934 noin 16,779,000 mk., joka jakaantui siten, että kiinteistöä kohdanneita vahinkoja varten oli myönnetty 12,738,000 mk. ja irtaimistoa kohdanneita varten 4,041,000 mk. Kiin-

i Viborgs, Vasa och Uleåborgs län, ha resp. 6, 8 och 5 föreningar och i S:t Michels och Kuopio län sammanlagt 3 försummat att genom denna åtgärd betrygga sin verksamhet. En liten och svag lokalförening kan dock icke på annat sätt få sin verksamhet att tillgodose ortens försäkringsbehov under beaktande av nödig trygghet. Alla föreningar i Nylands, Åbo och Björneborgs samt Tavastehus län ävensom på Åland hava tagit återförsäkringar i större eller mindre grad. Som skäl för motståndet mot återförsäkring åberopas ofta någotslags missriktad lokalpatriotism eller — stolt-het. Att underlåta återförsäkring är ingalunda ett tecken på en förenings soliditet, utan i de flesta fall på motsatsen. Den återförsäkrade summan utgjorde vid utgången av år 1934 5,874 miljoner mark och har under två år nedgått med 142 miljoner mark. Utom de delar (toppar) av enskilda försäkringar, som förening enligt sina stadgar icke får behålla på egen risk, ha de flesta av dessa föreningar återförsäkrat en bestämd andel, från 20 till 30 % av hela sitt försäkringsbelopp. Beloppet av återförsäkringarna utgjorde år 1934 omkring 41 % av föreningarnas hela försäkringsbelopp mot omkring 44 % vid utgången av år 1932.

Kolumnerna 3 och 4 i tabell n:o 1 utvisa försäkringsbeståndets fördelning på fastighet och lösegendom. Fastighetsförsäkringarna utgöra 71.5 % och försäkringarna av lösegendom 28.5 % av hela försäkringsbeståndet.

Inom fastigheternas grupp utgjorde försäkrings-summan för kvarnar och övriga industriella inrättningar samt inom lösegendomsgruppen försäkringssumman för handelsvarulager sammanlagt ett relativt obetydligt belopp. Detta belopp har i allmänhet år för år relativt taget nedgått. Utvecklingen har alltså gått i rätt riktning, ty ifrågavarande försäkringsobjekt, vilka i många avseenden utgöra alltför farliga risker, lämna sig icke väl för en lokal förening, som huvudsakligen bör tillgodose lantbrukarnas behov av försäkring vare sig av lantmannafastigheter eller i dessa förefintlig lösegendom. Endast i de fall, då en industriell inrättning avser att förädla lantbrukarens egna råämnen och produkter, är den så nära förenad med lantbrukshållningen, att dess försäkrande i en lokal brandförsäkringsförening kan anses vara berättigat.

För brandskador utanordnades år 1934 i ersätningar omkring 16,779,000 mk, vilken summa fördelade sig sålunda, att för skador, som drabbat fast egendom, beviljats 12,738,000 mk samt för skador å lösegendom 4,041,000 mk. Alltså utgjorde

teistökorvaukset muodostivat 75.9 % ja irtaimistokorvaukset 24.1 % tilivuoteen kohdistuvista korvauksista. Kun näitä lukuja verrataan kiinteistöjen ja irtaimistojen vakuutussummiin, nähdään, että kiinteistövakuutukset ovat vaatineet suhteellisesti hieman enemmän korvauksia kuin irtaimistovakuutukset.

Korvattavien tulipalojen luku oli v. 1934 2,466 ja v. 1933 3,141. Alla olevat luvut osoittavat miten ne jakaantuvat eri kuukausia kohti.

Nämä luvut osoittavat, että sen vuosipuoliskon kuluessa, joka kestää toukokuun ensi päivästä lokakuun loppuun, sattui v. 1934 61.9 % ja v. 1933 63.8 % kaikista tulipaloista. Siis on puheena olevan vuosipuoliskon aikana sattunut huomattavasti enemmän kuin toinen puoli vuoden kaikista tulipaloista, samoin kuin melkein kaikkien niiden edellisten vuosien aikana, v:sta 1905 alkaen, joista on saatavissa tilastoa tulipalojen ryhmittymisestä kuukausittain.

ersättningssumman för fastighet omkring 75.9 % och för löseegendom 24.1 % av de till redovisningsåret hörande skadeersättningarna. Jämföras dessa tal med försäkringssummorna för fastighet och löseegendom, framgår, att utbetalningarna varit proportionsvis något större för försäkringar av fastighet än för sådana av löseegendom.

Antalet brandskador, för vilka skadestånd utgätt, var år 1934 2,466 och år 1933 3,141. Talen i följande tabell utvisa, huru de fördela sig på de skilda månaderna.

Dessa tal utvisa, att under den halvårsperiod, som börjar i maj och utgår den sista oktober, inträffat år 1934 61.9 % och år 1933 63.8 % av hela antalet eldsvådor. Således har under nämnda halvårsperiod inträffat betydligt mera än hälften av hela antalet eldsvådor under året, såsom under nästan alla de föregående år f. o. m. år 1905, för vilka statistik finnes att tillgå angående brandskadornas fördelning på de olika månaderna.

| Lääni — Län | Tammikuu Januari | Helmi- kuu Februari | Maalä- kuu Mars | Huhtiku- kuu April | Toukoku- kuu Maj | Kesäkuu Juni | Heinäkuu Juli | Elokuu Augusti | Septem- ber | Lokakuu Oktober | Marrasku November | Jouluku- kuu December | Yhteensä Summa |
|---|---------------------|---------------------------|-----------------------|--------------------------|------------------------|-----------------|------------------|-------------------|----------------|--------------------|----------------------|-----------------------------|-------------------|
| 1934 | | | | | | | | | | | | | |
| Uudenmaan — Nylands | 7 | 7 | 7 | 10 | 17 | 9 | 22 | 12 | 7 | 12 | 4 | 5 | 119 |
| Turun ja Porin — Åbo och Björneborgs | 26 | 23 | 20 | 30 | 43 | 37 | 33 | 51 | 38 | 20 | 25 | 21 | 367 |
| Ahvenanmaan maakunta — Landskapet Åland | — | — | — | — | — | — | — | — | — | — | — | — | — |
| Hämeen — Tavastehus | 1 | 9 | 3 | 3 | 10 | 5 | 12 | 10 | 5 | 3 | 3 | 7 | 71 |
| Viipurin — Viborgs | 34 | 26 | 16 | 29 | 42 | 49 | 72 | 68 | 36 | 33 | 19 | 26 | 450 |
| Mikkelin — St Michels | 19 | 7 | 14 | 15 | 24 | 29 | 17 | 17 | 23 | 10 | 4 | 20 | 199 |
| Kuopion — Kuopio | 52 | 27 | 31 | 55 | 59 | 38 | 59 | 63 | 47 | 39 | 31 | 42 | 543 |
| Vaasan — Vasa | 23 | 23 | 24 | 42 | 47 | 43 | 52 | 32 | 60 | 32 | 10 | 23 | 411 |
| Oulun — Uleåborgs | 20 | 18 | 22 | 23 | 49 | 45 | 25 | 27 | 27 | 19 | 12 | 19 | 306 |
| Yhteensä koko maassa — Summa för hela landet | 182 | 140 | 137 | 207 | 291 | 255 | 292 | 280 | 243 | 168 | 108 | 163 | 2,466 |
| Prosenttia — Procent | 7.4 | 5.7 | 5.6 | 8.4 | 11.8 | 10.3 | 11.8 | 11.4 | 9.8 | 6.8 | 4.4 | 6.6 | 100.0 |
| 1933 | 6.6 | 5.1 | 4.4 | 8.0 | 13.9 | 15.9 | 10.7 | 7.3 | 9.5 | 6.5 | 6.6 | 5.5 | 100.0 |

Korvattujen palovahinkojen syitä valaisevat seuraavat luvut, jotka kohdistuvat kaikkiin paikallisten yhdistysten korvaamiin vahinkoihin.

Jos vuoteen 1934 kuuluvien vahingonkorvausten määrää 16,779,000 mk verrataan vuoden keskimääräiseen vakuutuskantaan, huomataan, että sanottuun vuoteen kuuluvat vahingonkorvaukset ovat olleet 1.19 mk vuoden keskimääräisen vakuutuskanan 1,000 markkaa kohti. Vastaava luku on vuosina 1897—1906 ollut keskimäärin 1.29 mk, vuosina 1907—1916 1.24 mk, vuosina 1917—1921 1.72 mk, vuosina 1922—1926 vain 1.08 mk, vuosina 1927—1931 1.42 mk, v. 1932 1.53 mk ja v. 1933 1.68 mk.

Vad som förorsakat de ersatta brandskadorna framgår ur följande tal, vilka hänföra sig till samtliga av de lokala föreningarna ersatta skador.

Jämföras skadeersättningarna för år 1934 16,779,000 mk med medelförsäkringsbeståndet, finner man att på varje 1,000, mark av medelförsäkringsbeståndet under år 1934 skadeersättningarna utgjorde 1.19 mk. Motsvarande tal utgjorde under åren 1897—1906 i medeltal 1.29 mk, under åren 1907—1916 1.24 mk, under åren 1917—1921 1.72 mk, under åren 1922—1926 endast 1.08 mk, under åren 1927—1931 1.42 mk, år 1932 1.53 mk och år 1933 1.68 mk.

| Syy — Orsak | Luku Antal | | % | |
|--|---------------|--------------|--------------|--------------|
| | 1933 | 1934 | 1933 | 1934 |
| Salama — Askslag | 95 | 326 | 3.0 | 13.2 |
| Räjähdyks — Explosion | 16 | 4 | 0.5 | 0.2 |
| Itsestään syttyminen — Självantändning | 44 | 35 | 1.4 | 1.4 |
| Vikoja tulisijoissa ja savujohdoissa — Fel i eldstad och rökgång | 407 | 313 | 13.0 | 12.7 |
| Nokivalkea — Soteld | 35 | 40 | 1.1 | 1.6 |
| Savujohdosta singahtanut kipinä — Gnista ur skorsten | 596 | 377 | 19.0 | 15.3 |
| Savujohdon kuumeneminen — Upphettning av rökgång | 70 | 63 | 2.2 | 2.5 |
| Tulisijasta otettu hehkuva tuhka ja hielet — Ur eldstad tagen glödande aska och kol | 77 | 52 | 2.4 | 2.1 |
| Tulisijoista singahtanut kipinä, hiili y. m. — Ur eldstad sprungen gnista, kol m. m. dylikt | 627 | 535 | 20.0 | 21.7 |
| Tulisijain muu varmaton hoito — Annan vårdslöshet vid skötsel av eldstad | 86 | 93 | 2.7 | 3.8 |
| Lamppujen ja lamppuöljyn varmaton pitelemine — Oförsiktighet med lampor och lampolja | 34 | 37 | 1.1 | 1.5 |
| Vikoja sähköjohdossa — Fel å elektrisk ledning | 27 | 20 | 0.9 | 0.8 |
| Tupakanpolito — Tobaksrökning | 38 | 30 | 1.2 | 1.2 |
| Tulitikkujen varmaton pitelemine — Oförsiktighet med tändstickor | 52 | 88 | 1.7 | 3.6 |
| Muun tulen varmaton pitelemine — Annan oförsiktighet med eld | 129 | 78 | 4.1 | 3.2 |
| Jäätyneiden vesijohtotorvien lämmittäminen — Uppvärmning av tillfrusna vattenledningsrör | 2 | 1 | 0.1 | 0.0 |
| Rautateistä tai höyrylaivaliikenteestä lähtenyt kipinä — Järnvägs- och ångbåtstrafik | 14 | 14 | 0.4 | 0.6 |
| Tulen siirtyminen kaski- tahi kytömaasta taikka kulovalkea — Antändning från sved- och kyttiland eller skogsbrand | 219 | 32 | 7.0 | 1.3 |
| Muu tulen siirtyminen omaisuudesta, joka ei ole yhdistyksessä vakuutettu — Annan antändning från brunnen egendom, som ej är i föreningen försäkrad | 91 | 22 | 2.9 | 0.9 |
| Murhapolito, omistajan tekemä — Mordbrand, anstiftad av försäkringstagaren | 6 | 10 | 0.2 | 0.4 |
| Murhapolito, vieraan henkilön tekemä — Mordbrand, anstiftad av främmande person | 39 | 20 | 1.2 | 0.8 |
| Muita syitä — Annan känd orsak | 95 | 51 | 3.0 | 2.1 |
| Syy tuntematon — Okänd orsak | 342 | 225 | 10.9 | 9.1 |
| Yhteensä — Summa | 3 141 | 2 466 | 100.0 | 100.0 |

Tilivuosien aikana sattuneiden vahinkojen korvauksia keskimääräisen vakuutusmaksan 1,000 markkaa kohden eri läänissä ilmaisevat alla olevat luvut:

| | 1933 | 1934 |
|---|-------------|-------------|
| Uudenmaan läänissä — i Nylands län | 1.27 | 0.98 |
| Turun ja Porin läänissä — i Åbo och Björneborgs län | 1.44 | 0.83 |
| Ahvenanmaan maakunnassa — i Landskapet Åland | 0.12 | — |
| Hämeen läänissä — i Tavastehus län | 2.40 | 1.10 |
| Viipurin läänissä — i Viborgs län | 1.73 | 1.72 |
| Mikkelin läänissä — i S:t Michels län | 2.17 | 1.60 |
| Kuopion läänissä — i Kuopio län | 2.88 | 1.89 |
| Vaasan läänissä — i Vasa län | 1.16 | 0.91 |
| Oulun läänissä — i Uleåborgs län | 1.78 | 1.20 |
| Keskimäärin koko maassa — I medeltal för hela landet | 1.68 | 1.19 |

Seuraavassa taulussa esitetään vertailun helpottamiseksi vastaavat keskimääräiset luvut vuosilta 1897—1906, 1907—1916, 1917—1921, 1922—1926 ja 1927—1931.

Nedanstående tal utvisa de till redovisningsåren hörande skadeersättningarna på varje 1,000 mark av medelförsäkringsbeståndet i de skilda länen:

I följande tabell anföras, för att underlätta jämförelsen, motsvarande tal i medeltal för åren 1897—1906, 1907—1916, 1917—1921, 1922—1926 och 1927—1931.

| L ä ä n i L ä n | Keskimäärin I medeltal | | | | |
|---|---------------------------|---------------|---------------|---------------|---------------|
| | 1897— 1906 | 1907— 1916 | 1917— 1921 | 1922— 1926 | 1927— 1931 |
| Uudenmaan — Nylands | 1.56 | 1.54 | 1.94 | 1.07 | 1.44 |
| Turun ja Porin — Åbo och Björneborgs | 1.00 | 1.06 | 2.01 | 0.93 | 1.07 |
| Ahvenanmaan maakunta — Landskapet Åland | — | — | 0.46 | 0.41 | 0.25 |
| Hämeen — Tavastehus | 1.01 | 0.88 | 1.07 | 0.99 | 1.95 |
| Viipurin — Viborgs | 1.32 | 1.52 | 1.61 | 1.26 | 2.01 |
| Mikkelin — S:t Michels | 1.45 | 1.61 | 2.21 | 1.10 | 2.09 |
| Kuopion — Kuopio | 2.29 | 1.75 | 2.21 | 1.23 | 1.98 |
| Vaasan — Vasa | 1.08 | 0.87 | 1.24 | 0.92 | 0.94 |
| Oulun — Uleåborgs | 1.35 | 1.02 | 1.57 | 1.13 | 1.19 |
| Koko maa — Hela landet | 1.29 | 1.24 | 1.72 | 1.08 | 1.42 |

Vuonna 1933 kantoivat yhdistykset vuosittilensä mukaan vakuutusmaksuina 30,290,800 mk ja v. 1934 32,296,000 mk. Näistä vakuutusmaksuista käytettiin tasaisin sadoin markoin:

Under år 1933 ha föreningarna enligt årets bokslut i premier uppburit 30,290,800 mk och år 1934 32,296,000 mk. Av dessa användes i jämna hundra mark till:

| | 1933 | 1934 |
|---|-----------------------|-----------------------|
| vahingonkorvauksiin — skadeersättningar | 23,280,200 mk. | 16,464,300 mk. |
| josta jälleenv. yhd. suor. — varav återförsäkrare erlagt | 10,883,500 „ | 7,405,500 „ |
| siis yhd. omalla vastuulla — således på fören. egen risk | 12,396,700 mk. | 9,058,800 mk. |
| hoitokustannuksiin — förvaltningskostnader | 3,793,600 „ | 3,929,200 „ |
| jälleenvakuutusmaksuihin — återförsäkringspremier | 11,073,400 „ | 13,149,100 „ |
| vararahastosiirtoihin — överföringar till reservfonden | 4,111,900 „ | 3,905,000 „ |
| muihin menoihin — övriga utgifter | 4,033,300 „ | 4,428,100 „ |
| Yhteensä — Summa | 35,408,900 mk. | 34,470,200 mk. |

Siis syntyi vajausta — Alltså uppstod en brist på 5,118,100 mk. 2,174,200 mk.

Paitsi vakuutusmaksujaan ovat palovakuutusyhdistykset saaneet seuraavat tulot:

Utom sin premieinkomst hava brandförsäkringsföreningarna haft följande inkomster:

| | 1933 | 1934 |
|---------------------------------------|----------------------|----------------------|
| Korkoja — Räntor | 4,843,900 mk. | 4,406,400 mk. |
| Muita tuloja — Övriga inkomster | 734,500 „ | 632,900 „ |
| Yhteensä — Summa | 5,578,400 mk. | 5,039,300 mk. |

Jos tästä vähennetään vakuutusmaksujen edellämainittu vajaus osoittaa näiden lukujen erotus eli 460,300 mk. v:lta 1933 ja 2,865,100 mk. v:lta 1934, ne rahamäärät, millä puheena olevat yhdistykset ovat yhteensä voineet mainittuina vuosina suurentaa muita rahastojaan ja käteistä kassaan. Tulo- ja menoilmoitusten mukaan oli toiselta puolen:

Om från denna summa avdrages ovannämnda brist, angiver skillnaden mellan dessa tal eller 460,300 mk för år 1933 och 2,865,100 mk för år 1934 de belopp, med vilka ifrågavarande föreningar under sagda år varit i tillfälle att öka sina övriga fonder och sin löpande kassa. A andra sidan utgjorde enligt uppgifterna angående föreningarnas inkomster och utgifter:

| | 1933 | 1934 |
|---|--------------------|----------------------|
| ylijäämien summa — summa överskott | 5,477,500 mk. | 5,319,500 mk. |
| ja vajauksien summa — summa brist | 5,017,200 „ | 2,454,400 „ |
| Siis lopullinen ylijäämä — Alltså årligt överskott | 460,300 mk. | 2,865,100 mk. |

Tilitetyt hoitokustannukset ovat v. 1933 olleet 27 penniä ja v. 1934 28 penniä keskimääräisen vakuutuskannan 1,000 mk:aa kohti ja v. 1933 12.5 % sekä v. 1934 12.2 % kannetuista vakuutusmaksuista, siis sangen vähäiset. Suotavaa olisi, että yhdistykset toimihenkilölleen maksaisivat kohtuullisen ja riittävän palkan, jolloin yhdistykset myös voisivat asettaa heidän työlleen suurempia vaatimuksia.

Kun verrataan yhdistysten alhaisia hoitokustannuksia muiden yhtiöiden vastaaviin kustannuksiin, on aina otettava huomioon, että luottamusmiehet edelleen ovat osaksi maksutta suorittaneet osan yhdistysten hoidosta, ja että osa kustannuksista, kuten arvioimisien, tutkimusten y. m. s. korvaaminen, eräissä tapauksissa on sen maksettava, jonka luona toimitus tapahtuu, joten nämäkään menot eivät näy yhdistysten tileissä.

De bokförda förvaltningskostnaderna för år 1933 utgjorde 27 penni och år 1934 28 penni för varje 1,000 mark av medelförsäkringssumman och år 1933 12.5 % samt år 1934 12.2 % av de uppburna premierna, alltså voro de ganska små. Önskvärt vore, att föreningarna skulle bevilja sina befattningshavare en skälig och tillräcklig avlöning, varvid föreningarna även kunde ställa större fordringar på deras arbete.

Vid en jämförelse av föreningarnas låga förvaltningskostnader med motsvarande kostnader i andra bolag bör alltid beaktas, att en del av föreningarnas förvaltningsarbete fortfarande utföres delvis utan ersättning av förtroendemän, medan en del omkostnader, såsom ersättning för värderingar m. m. d., i vissa fall erlägges av den, hos vilken förrättningen sker, varför utgifterna icke ingå i föreningens räkenskaper.

Vuonna 1908 alkoivat muutamat paikalliset palovakuutusyhdistykset jälleenvakuuttaa vakuutuskantansa osia, ja on niiden luku, kuten edellä siv 8 on huomautettu, vuosi vuodelta kasvanut. Alla esitetään, minkä verran palovakuutusyhdistykset ovat maksaneet jälleenvakuutusmaksuja ja kuinka paljon jälleenvakuutusyhtiöt ovat vahingonkorvauksien muodossa maksaneet yhdistyksille takaisin.

Är 1908 begynte en del lokala brandförsäkringsföreningar återförsäkra delar av sitt försäkringsbestånd, och har dessa föreningars antal, såsom förut på sida 8 omnämnts, år för år ökats. Nedan anföres, huru mycket brandförsäkringsföreningarna erlagt i återförsäkringspremier samt huru stort belopp återförsäkringsbolagen återbetalat i form av brandskadeersättning.

| Vuonna — | Är | Jälleenvakuutusmaksut | Jälleenvakuuttajain osuus korvauksista. |
|----------|---------|------------------------|---|
| | | Återförsäkringspremier | Återförsäkrarnas andel av ersättn. |
| Vuonna — | Är 1908 | 8,900 mk. | 3,100 mk. |
| ” — | ” 1909 | 16,500 ” | 6,800 ” |
| ” — | ” 1910 | 20,100 ” | 3,800 ” |
| ” — | ” 1911 | 48,400 ” | 91,000 ” |
| ” — | ” 1912 | 67,700 ” | 58,400 ” |
| ” — | ” 1913 | 87,300 ” | 83,300 ” |
| ” — | ” 1914 | 105,400 ” | 106,500 ” |
| ” — | ” 1915 | 119,000 ” | 82,800 ” |
| ” — | ” 1916 | 144,100 ” | 74,300 ” |
| ” — | ” 1917 | 171,500 ” | 154,400 ” |
| ” — | ” 1918 | 262,500 ” | 333,000 ” |
| ” — | ” 1919 | 396,700 ” | 339,300 ” |
| ” — | ” 1920 | 775,100 ” | 1,402,400 ” |
| ” — | ” 1921 | 1,595,700 ” | 1,814,700 ” |
| ” — | ” 1922 | 2,073,500 ” | 1,170,900 ” |
| ” — | ” 1923 | 2,888,800 ” | 1,183,200 ” |
| ” — | ” 1924 | 3,479,800 ” | 2,334,300 ” |
| ” — | ” 1925 | 3,676,700 ” | 2,848,200 ” |
| ” — | ” 1926 | 4,310,400 ” | 4,462,300 ” |
| ” — | ” 1927 | 5,009,100 ” | 4,195,300 ” |
| ” — | ” 1928 | 6,067,600 ” | 4,349,500 ” |
| ” — | ” 1929 | 6,940,800 ” | 8,052,600 ” |
| ” — | ” 1930 | 7,797,900 ” | 7,991,700 ” |
| ” — | ” 1931 | 8,797,500 ” | 9,984,400 ” |
| ” — | ” 1932 | 11,009,600 ” | 9,340,700 ” |
| ” — | ” 1933 | 11,073,400 ” | 10,883,500 ” |
| ” — | ” 1934 | 13,149,100 ” | 7,405,500 ” |
| | | 90,093,100 mk. | 78,755,900 mk. |

Tästä näkyy, että jälleenvakuuttajat ovat useana vuotena maksaneet yhdistyksille enemmän kuin ovat niiltä jälleenvakuutusmaksuina saaneet, varsinkin vuosina 1920, 1921, 1929 ja 1931. Yleensä on kuitenkin käynyt päinvastoin, jotenka jälleenvakuutusyhtiöt ovat 27 vuoden aikana yhteensä hoitokustannuksiaan varten saaneet noin 11.3 miljoonaa mk enemmän vakuutusmaksuja kuin minkä ne ovat vahingonkorvauksina yhdistyksille suorittaneet. Täydellisemmin kuin tämä yhdistelmä valaisee jälleenvakuuttajain osuuksia vakuutusyhdistysten vakuutusmaksuista ja vahingoista seuraava, viisi vuotta käsittävä taulu, jossa esitetään sekä yhdistysten saamat vakuutusmaksutulot ja suorittamat vahingonkorvaukset että jälleenvakuuttajain osuudet niistä ja yhdistyksen omat osuudet sekä kolmessa viimeisessä sarakkeessa erikseen koko vakuutuskannan, jälleenvakuuttajain sekä yhdistysten

Härav framgår, att återförsäkrarna under många år betalat till föreningarna mera än de uppburit i återförsäkringspremier, i synnerhet under åren 1920, 1921, 1929 och 1931. I allmänhet har dock motsatsen varit fallet, sålunda att återförsäkringsbolagen under 27 års tid av försäkringsföreningarna uppburit för sina förvaltningskostnader i försäkringsavgifter sammanlagt omkring 11.3 miljoner mk mera än de erlagt till föreningarna i skadeersättningar. Fullständigare än genom denna sammanställning belysas återförsäkrarnas andelar av försäkringsföreningarnas premier och skador genom följande femårstabell, som utvisar såväl föreningarnas totala premieinkomster och totala skadeersättningar som ock återförsäkrarnas andelar av desamma samt föreningarnas egna andelar ävensom i de tre sista kolumnerna det procentuella förhållandet mel-

omalle osalle tulleiden korvausten ja vakuutusmaksujen välinen suhde, laskettuna prosenttiluvuissa.

lan ersättningar och premier inom hela försäkringsbeståndet, för återförsäkrarna och för föreningarna själva.

| Vuosi År | Vakuutusmaksuja kaikkiaan. Summa försäkringspremier. | Siltä jälleenvakuuttajain osuus. Därav återförsäkrarnas andel. | Yhdistysten osuus. Föreningarnas andel. | Vahingonkorvauksia kaikkiaan. Summa skadeersättningar. | Siltä jälleenvakuuttajien osuus. Därav återförsäkrarnas andel. | Yhdistysten osuus. Föreningarnas andel. | Korvaus %:ss vak. maksuista. — Ersättning i % av premier. | | |
|-------------|--|---|--|---|---|--|---|--------------------------|-------------------|
| | | | | | | | Kaikkiaan. Inalles. | Jälleenvak. Återförs. | Yhdist. Fören. |
| 1930 | 25 834 200 | 7 797 900 | 18 036 300 | 17 424 400 | 7 991 700 | 9 432 700 | 67.4 | 102.5 | 52.3 |
| 1931 | 27 111 900 | 8 797 500 | 18 314 400 | 22 885 600 | 9 984 400 | 12 901 200 | 84.4 | 113.5 | 70.4 |
| 1932 | 28 747 100 | 11 009 600 | 17 737 500 | 20 993 100 | 9 340 700 | 11 652 400 | 73.0 | 84.8 | 65.7 |
| 1933 | 30 290 800 | 11 073 400 | 19 217 400 | 23 280 200 | 10 883 500 | 12 396 700 | 76.9 | 98.3 | 64.5 |
| 1934 | 32 296 000 | 13 149 100 | 19 146 900 | 16 464 300 | 7 405 500 | 90 058 800 | 51.0 | 56.3 | 47.3 |

Taulun prosenttiluvuista käy selville, että jälleenvakuutus viimeisen viisivuotiskauden jokaisena vuonna on ollut yhdistyksille, yhdeksi ainoaksi ryhmäksi katsottuina, edullinen. Niinpä ovat jälleenvakuutusyhtiöt joutuneet korvausosuuksien muodossa maksamaan yhdistyksille takaisin paljon suuremman osan saamistaan jälleenvakuutusmaksuista kuin mikä olisi vastannut todella sattuneiden vahinkojen aiheuttamien korvausten sekä yhdistysten taksoittamien vakuutusmaksujen välistä suhdetta, ja on jälleenvakuuttajille kahtena vuonna aiheutunut suorituksia enemmänkin kuin niillä on ollut tuloja tästä jälleenvakuutusliikkeestä. Edellä sanotusta seuraa luonnollisesti, kuten taulun viimeisessä sarakkeessa olevat prosenttiluvut osoittavat, että yhdistysten omalle osalle jääneistä vakuutusmaksuista on vuotuisesti mennyt vahingonkorvauksiin huomattavasti pienempi osa kuin muuten olisi mennyt, ja että yhdistyksillä siten on ollut suhteellisesti suurempi osa käytettävissä kustannuksiin y. m. Sen lisäksi ovat yhdistykset voineet suuresti lisätä vakuutuskantaansa ja siten myös omalle vastuulleen jääneitä vakuutusmaksuja. — Laskemalla taulun perusteella vielä erikoisesti ne prosenttiluvut, jotka osoittavat, kuinka suuri osa koko vakuutuskannan vakuutusmaksuista on kunakin vuonna tullut jälleenvakuuttajain osalle ja kuinka suuri osa yhdistysten omalle osalle, sekä jakamalla vahingonkorvaukset vastaavalla tavalla, saadaan seuraava yhdistelmä:

Av procenttalen i tabellen framgår, att återförsäkringen under vart och ett av de fem senaste åren varit för föreningarna, betraktade som en helhet, fördelaktig. Sålunda ha återförsäkringsbolagen nödgats i form av ersättningsandelar till föreningarna återbetala en vida större del av de erhållna återförsäkringspremierna än vad som skulle motsvarat förhållandet mellan ersättningarna för de faktiskt inträffade skadorna och föreningarnas uttaxerade premier, och under två år ha återförsäkrarna t. o. m. haft större utbetalningar för denna återförsäkringsrörelse än de haft inkomster därav. En naturlig följd av det nyss sagda är, såsom procenttalen i tabellens sista kolumn utvisa, att av de premier, som föreningarna sammanlagt behållit för egen räkning, årligen en betydligt mindre del åtgått till skadeersättningar, än vad eljest hade varit fallet, och att föreningarna sålunda haft en proportionsvis vidare marginal för omkostnader m. m. Härtill kommer, att föreningarna genom återförsäkringen kunnat i hög grad öka sitt försäkringsbestånd och följaktligen även de för egen räkning behållna premierna. — Uträknar man ytterligare med ledning av tabellen de procenttal, som utvisa, huru stor del av premierna för hela försäkringsbeståndet varje år tillfallit återförsäkrarna och huru stor del föreningarna fått behålla för egen räkning, samt fördelar skadeersättningarna på motsvarande sätt, erhålles följande sammanställning:

| Vuosi. År. | Vak. maksut. — Premier. | | Korvaukset. — Ersättningar. | |
|---------------|--|------------------------------------|--|------------------------------------|
| | Jäll. vakuutt. osuus. — Återförs. andel. | Yhdistysten osuus. — Fören. andel. | Jäll. vakuutt. osuus. — Återförs. andel. | Yhdistysten osuus. — Fören. andel. |
| 1930 | 30.2 % | 69.8 % | 45.9 % | 54.1 % |
| 1931 | 32.4 „ | 67.6 „ | 43.6 „ | 56.4 „ |
| 1932 | 38.3 „ | 61.7 „ | 44.5 „ | 55.5 „ |
| 1933 | 36.6 „ | 63.4 „ | 46.8 „ | 53.2 „ |
| 1934 | 40.7 „ | 59.3 „ | 45.0 „ | 55.0 „ |

Koska yhdistelmän 3:nnessä prosentisarakkeessa olevat luvut ovat kauttaaltaan suuremmat kuin sen 1:ssä sarakkeessa olevat vastaavat luvut ja sen johdosta 4:nnessä sarakkeen luvut pienemmät kuin 2:sen sarakkeen luvut, osoittaa yhdistelmä, että jälleenvakuutus on taloudellisesti ollut yhdistyksille edullinen. Sen lisäksi jälleenvakuutus on aiheuttanut, että yhdistysten omat osuudet eri vuosina suoritettavista vahingonkorvauksista ovat huomattavasti tasoittuneet. Jälleenvakuuttamalla tarkoituksenmukaisesti voidaan saada mainitut osuudet edelleenkin tasoittumaan, jolloin vararahaston avulla käy helpommaksi turvata yhdistyksen säännöllinen toiminta.

Yhdistysten vararahastot, mikäli ne on ilmoitettu erikseen muista rahastoista ja käyttövaroista, olivat 1934 vuoden lopussa yhteensä 61,178,500 mk, ja käyttörahastot 50,507,400 mk eli yhteensä 111,685,900 mk. Rahastot kasvoivat kahden vuoden aikana noin 15,563,800 mk.

Yhdistyksien varat olivat 1934 vuoden lopussa seuraavalla tavalla sijoitetut:

| | |
|---|------------------------|
| Talletettu pankkiin tai säästöpankkiin, obligatioita ja kassassa — | |
| Deponerade i banker eller sparbanker, obligationer samt i kassa | 91,976,300 mk. |
| Lainattu velkakirjaa vastaan — Lån mot skuldsedel | 9,901,600 ” |
| Suorittamattomia vakuutusmaks. — Utestående premier | 8,716,700 ” |
| Yhteensä — Summa | 110,594,600 mk. |
| Lisäksi tulee vielä palokalustoa y. m. varoja, yht. — Härtill kommer ännu brandredskap o. a. tillgångar tillsammans | 5,949,400 mk. |

Epäkohdaksi täytyy katsoa, että huomattava osa vakuutusmaksuista jää seuraavaan vuoteen rästiksi, josta sitten täytyy myöhemmin monasti poistaa osia. Vuoden 1934 lopussa oli suorittamattomien vakuutusmaksujen summa tosin 837,000 mk pienempi kuin 1932 vuoden päättyessä, mutta vastasi se kuitenkin vielä 28.6 % kolmena viimeisenä vuonna keskimäärin taksoitetuista vakuutusmaksuista.

Yhdistyksien varsinaiset velat olivat 1934 vuoden lopussa seuraavat:

| | |
|---|----------------------|
| Korvausrahastot — Ersättningsreserver | 914,000 mk. |
| Otettuja lainoja — Upptagna lån | 2,272,200 ” |
| Muita velkoja — Övriga skulder | 2,595,000 ” |
| Yhteensä — Summa | 5,781,200 mk. |

Yhdistykset eivät enää saa omasta vararahastostaan ottaa lainaa ja merkitä sitä tilinpäätökseen velkana, kuten aikaisemmin on ollut tapana, vaan on vararahastoa käytettävä syntyneen vajauksen peittämiseen keskinäisiä vahinkovakuutusyhdistyksiä koskevan lain 30 §:ssä säädettyllä tavalla.

Enär talen i sammanställningens 3:dje procentkolumn genomgående äro större än motsvarande tal i dess 1:a kolumn och följaktligen talen i 4:de kolumnen äro mindre än talen i 2:a kolumnen, utvisar sammanställningen, att återförsäkringen varit för föreningarna ekonomiskt fördelaktig. Därjämte har återförsäkringen haft till följd, att föreningarnas egna andelar av skadeersättningarna under olika år blivt i avsevärd grad utjämnade. Genom ändamålsenlig återförsäkring kan denna utjämning ytterligare ökas, varigenom reservfondens uppgift att trygga föreningarnas regelbundna verksamhet underlättas.

Föreningarnas reservfonder, för såvitt de avskilts från övriga fonder och dispositionsmedel, utgjorde vid slutet av år 1934 tillsammans 61,178,500 mk, och dispositionsfonderna 50,507,400 mk eller sammanlagt 111,685,900 mk. Under två år ökades fonderna med 15,563,800 mk.

Vid slutet av år 1934 voro föreningarnas tillgångar placerade på följande sätt:

Såsom ett missförhållande måste påpekas, att en betydande del av premierna balansera till följande år som rester, av vilka sedan ofta en del måste avskrivas. Vid utgången av år 1934 var visserligen beloppet av resterande premier 837,000 mk mindre än vid utgången av år 1932, men motsvarade dock fortfarande 28.6 % av de i medeltal uttaxerade premierna under de tre senaste åren.

Föreningarnas egentliga skulder voro vid utgången av år 1934:

Föreningarna äro numera icke berättigade att, såsom tidigare varit brukligt, taga lån ur egen reservfond och upptaga detsamma som skuld i bokslutet, utan bör reservfonden användas till täckande av uppkommen brist på sätt i 30 § av lagen om ömsesidiga skadeförsäkringsföreningar är stadgat.

Jos varojen ja palokaluston y. m. arvon summasta, eli 116,544,000 mk:sta, vähennetään velkojen summa 4,867,200 mk, saadaan yhdistyksien puhtaaksi omaisuudeksi 1934 vuoden lopussa 110,762,800 mk. Tämä on 14,620,200 mk enemmän kuin 1932 vuoden päättyessä.

Missä määrin yhdistysten asema niiden varoihin nähden on muuttunut vuoden 1897 jälkeisenä aikana, osoittavat puolestaan seuraavaan lukuusarjaan otetut luvut, jotka ilmaisevat sen rahamäärän, johon yhtiöiden varojen summa nousi kutakin vakuutuskannan 1,000 mk:aa kohden vuosien 1897, 1900, 1905, 1910, 1915, 1920, 1925, 1930 ja 1934 lopussa:

| | | |
|------|-------|----------|
| 1897 | | 2.40 mk. |
| 1900 | | 3.56 " |
| 1905 | | 4.90 " |
| 1910 | | 5.84 " |
| 1915 | | 7.24 " |
| 1920 | | 5.67 " |
| 1925 | | 6.60 " |
| 1930 | | 6.76 " |
| 1934 | | 7.83 " |

Vakuutuskannan nopea kasvaminen muutamina vuosina vähensi yhdistyksien kootut varat niiden vakuutuskantaan verrattuna. Varat ovat viimeisten edullisten vuosien aikana taas nopeasti kasvaneet, ylittäen nyt suhteellisestikin v:n 1915 määrän.

Eri yhdistysten varat vakuutuskannan 1,000 markkaa kohden ovat kuitenkin suuressa määrässä erilaiset.

Kuten edellä esitetystä käy selville, on niiden vuosien aikana, joista tilastoa voidaan saada, yhdistysten keskimääräinen vakuutuskanta huomattavasti suurentunut ja niiden varat absoluuttisesti kasvaneet, mutta suunnilleen vuosina 1915—1920 suhteellisesti vakuutuskantaan verrattuna alentuneet ja vasta vallan viimeksi kuluneina vuosina uudelleen alkaneet suhteellisesti kasvaa. Kaikkien yhdistysten tarjoamaa vakuutusta ei valitettavasti vieläkään voida katsoa täysikelpoiseksi.

Lopuksi mainittakoon, että yhdistysten kesken syntynyt yhteistoiminnan harrastus, joka ensiksi sai aikaan keskinäisten jälleenvakuutusyhtiöitten perustamisen ja sen jälkeen näiden jälleenvakuuttajain aloitteesta vapaan yhteistoiminnan yhdistyksille järjestetyissä yhteisissä neuvottelukokouksissa y. m., nyttemmin on ilmennyt uudessa ja kiinteämmässä muodossa. Suomenkieliset palovakuutusyhdistykset ja niiden keskinäiset jälleenvakuutusyhtiöt ovat v. 1931 perustaneet Maaseudun Palovakuutusyhdistysten Liiton, jonka toiminta on muodostunut erittäin vilkkaaksi ja yhdistyksille

Om skulderna 5,781,200 mk avdragas från summan av tillgångar ökad med värdet av brandredskap m. m. eller från 116,544,000 mk, erhålles såsom föreningarnas rena behållning vid slutet av år 1934 110,762,800 mk. Detta utgör 13,706,200 mk mera än vid utgången av år 1932.

I vad mån föreningarnas ställning med avseende på beloppet av deras tillgångar förändrats under tiden från slutet av år 1897, framgår ur talen i följande talserie, vilka utvisa summan av föreningarnas tillgångar vid utgången av åren 1897, 1900, 1905, 1910, 1915, 1920, 1925, 1930 och 1934 för varje 1,000 mk av försäkringsbeståndet:

Den snabba ökningen av försäkringsbestånden under några år minskade föreningarnas tillgångar i förhållande till deras försäkringsbestånd. Under de senaste gynnsamma åren hava tillgångarna åter raskt ökats och överstiga nu t. o. m. relativt taget beloppet för år 1915.

Inom de skilda föreningarna är kapitaltillgången per 1,000 mark av försäkringssumman likväl i hög grad olika.

Såsom ovanstående framställning utvisar, har under den tid, för vilken statistik föreligger, föreningarnas medelförsäkringsbestånd betydligt ökats och tillgångarna absolut taget tillvuxit, men ungefär mellan åren 1915 och 1920 i förhållande till föreningarnas försäkringsbestånd relativt nedgått, medan de först under de allra senaste åren åter begynt relativt tillväxa. Den säkerhet en del av dessa föreningar erbjuda kan tyvärr icke ännu anses vara fullgod.

Slutligen må nämnas, att det intresse för samverkan mellan föreningarna, som först tog sig uttryck i grundandet av ömsesidiga återförsäkringsbolag och därefter på initiativ av dessa ledde till ett fritt samarbete vid gemensamma överläggningmöten för föreningarna, numera iklätt sig ny och fastare form. Av finskspråkiga brandförsäkringsföreningar och deras ömsesidiga återförsäkringsbolag grundades år 1931 ett förbund, som bedriver en livaktig verksamhet till föreningarnas fromma. Förbundet har för föreningarna utarbetat förslag till stadgar och försäkringsvillkor, bok-

hyödylliseksi. Liitto on kiitosta ansaitsevalla tavalla laatinut palovakuutusyhdistyksiä varten luonnokset yhdistysjärjestyksiksi ja vakuutusehdoiksi, toimittanut ajanmukaisen kirjanpitokirjan y. m. sekä toimeenpannut lukuisia opastuskursseja vakuutusyhdistysten toimihenkilöille, minkä lisäksi liiton julkaisemassa ammattilehdessä käsitellään ja selostetaan palovakuutusyhdistysten toiminnalle merkityksellisiä ja ajankohtaisia kysymyksiä. Liittoon kuului v:n 1934 päättyessä 218 jäsentä.

II. Paikalliset eläinvakuutusyhdistykset.

Vuosina 1933—34 on 4 yhdistystä lakannut toimimasta ja 2 uutta yhdistystä perustettu.¹⁾ Yhdistysten luku on siis v:sta 1932 vähentynyt yhdellä.

Yhdistysten luku eri lääneissä oli vuoden 1934 lopussa:

| | |
|---|-----------|
| Uudenmaan läänissä — Nylands län | 4 |
| Turun ja Porin läänissä — Åbo och Björneborgs län | 6 |
| Ahvenanmaan maak. — Landskapet Åland | 1 |
| Hämeen läänissä — Tavastehus län | 3 |
| Viipurin läänissä — Viborgs län | 19 |
| Mikkelin läänissä — S:t Michels län | 1 |
| Kuopion läänissä — Kuopio län | 5 |
| Vaasan läänissä — Vasa län | 41 |
| Oulun läänissä — Uleåborgs län | 7 |
| Yhteensä — Summa | 90 |

Yhdistysten yhteenlaskettu vakuutuskanta oli 1934 vuoden lopussa:

| | kpl. st. | vakuutuskanta, mk försäkringsbestånd, mk |
|--------------------------------------|----------|---|
| Hevosia — Hästar | 16,640 | 43,649,000 |
| Nautaeläimiä — Nötkreatur | 9,398 | 8,050,000 |
| Muita eläimiä — Övriga kreatur | — | 226,400 |
| Yhteensä — Summa | | 51,925,400 |

Paikallisissa yhdistyksissä vakuutettujen hevosten luku on vuosien 1933 ja 1934 aikana vähentynyt 67 ja vakuutuskanta lisääntynyt 1,261,200 mk. Vakuutettujen nautaeläinten luku on vähentynyt 972 ja vakuutuskanta 1,297,400 mk. Muiden eläinten vakuutuskanta on vähentynyt 2,600 mk.

Lisäämällä edellä mainittuihin 16,640 vakuutettuun hevoseen ne 5,003 hevosta, jotka samanaikaisesti olivat vakuutettuina 2 kotimaisessa eläinvakuutusyhtiössä, saadaan vakuutettujen hevosten kokonaismääräksi v:n 1934 päättyessä 21,643; tämä vastaisi vain 6.0 % koko maan sil-

¹⁾ Sen lisäksi on Ahvenanmaan ainoa eläinvakuutusyhdistys siirretty tilastoon sen oltua ennen julkaisussa XXII A.

föringsformulär m. m. och anordnat instruktionskurser för funktionärer, varjämte förbundet utgiver en periodisk facktidskrift, innehållande artiklar och utredningar i aktuella ämnen och andra betydelsefulla frågor från brandförsäkringsföreningarnas verksamhetsfält. Det är att beklaga, att bland de svenskspråkiga brandförsäkringsföreningarna t. v. ingen liknande uppslutning kring en sammanhållande organisation ägt rum, trots att fördelarna därav vore påtagliga.

II. Lokala kreatursförsäkringsföreningar.

Under åren 1933—34 ha 4 föreningar upphört med sin verksamhet och 2 nya föreningar bildats.¹⁾ Antalet föreningar har sålunda från år 1932 minskats med 1.

Antalet föreningar i de skilda länen var vid utgången av år 1934:

Föreningarnas sammanlagda försäkringsbestånd vid utgången av år 1934 utgjorde:

Antalet hästar som försäkrats i de lokala föreningarna har under åren 1933 och 1934 minskats med 67 och försäkringsbeståndet ökat med 1,261,200 mk. Antalet försäkrade nötkreatur har minskats med 972 och försäkringsbeståndet med 1,927,400 mk. Försäkringsbeståndet för övriga kreatur har minskats med 2,600.

Om till nyssnämnda 16,640 försäkrade hästar läggs de 5,003 hästar, som vid samma tid voro försäkrade i 2 inhemska kreatursförsäkringsbolag, finner man, att vid utgången av år 1934 i allt 21,643 hästar voro försäkrade; detta motsvarade endast 6.0 % av landets dåvarande häst-

¹⁾ Därjämte har Ålands enda kreatursförsäkringsförening överförs till statistiken från publikationen XXII A.

loisesta hevostämäärästä, joka oli noin 358,000. Nautaeläimiä oli samanaikaisesti vakuutettuina sanotuissa vakuutusyhtiöissä 4,878, joten yhdessä yllämainittujen 9,398 nautaeläimen kanssa kaikkiaan oli vakuutettuja nautaeläimiä 14,276 eli vain 0.8 % maan kakista näistä eläimistä, joita oli noin 1,767,000.

Alla oleva taulu osoittaa paikallisissa eläinvaikutusyhdistyksissä vakuutettujen hevosten ja nautaeläinten luvun ja yhteisen vakuutussumman sekä sen perusteella lasketun keskimääräisen vakuutussumman eläintä kohden v:n 1934 päättyessä läänittäin; vertailun vuoksi on tauluun myös otettu vastaavat luvut koko maata varten jokaisen edellisen vuoden päättyessä v:sta 1926 alkaen.

stam, som utgjorde omkring 358,000 stycken. Av nötkreaturen voro samtidigt 4,878 djur försäkrade i försäkringsbolagen eller jämte ovan nämnda 9,398 sammanlagt 14,276 nötkreatur försäkrade, motsvarande endast 0.8 % av landets hela nötkreatursstam, omkring 1,767,000 djur.

Nedanstående tabell utvisar antalet försäkrade hästar och nötkreatur i de lokala kreatursförsäkringsföreningarna, deras sammanlagda försäkringsbelopp och på grund därav beräknade försäkringsbelopp i medeltal per djur vid utgången av år 1934; för jämförelses skull innehåller tabellen därjämte motsvarande tal för hela landet vid utgången av varje föregående år f. o. m. år 1926.

| L ä n n i L ä n | Hevosia — Hästar | | | Nautaeläimiä — Nötkreatur | | | |
|--|------------------|----------------------------------|----------------------------------|---------------------------|----------------------------------|----------------------------------|-------|
| | Luku Antal | Vakuutussumma Försäkr. belopp | | Luku Antal | Vakuutussumma Försäkr. belopp | | |
| | | Kaikkiaan i allt | Eläintä kohden Per djur | | Kaikkiaan i allt | Eläintä kohden Per djur | |
| | | Mk | Mk | | Mk | Mk | |
| Uudenmaan — Nxländs | 76 | 362,000 | 4,760 | 107 | 117,000 | 1,090 | |
| Turun ja Porin — Åbo och Björneborgs | 649 | 1,784,400 | 2,750 | 273 | 218,200 | 670 | |
| Ahvenanmaan maak. — Landsk. Åland | 506 | 1,287,900 | 2,550 | 856 | 881,900 | 1,030 | |
| Hämeen — Tavastehus | 426 | 1,086,500 | 2,550 | 154 | 163,800 | 1,060 | |
| Viipurin — Viborgs | 2,697 | 7,276,100 | 2,700 | 1,806 | 2,263,300 | 1,250 | |
| Mikkelin — S:t Michels | 61 | 180,800 | 2,960 | 39 | 34,000 | 870 | |
| Kuopion — Kuopio | 673 | 1,738,500 | 2,580 | 575 | 613,000 | 1,070 | |
| Vaasan — Vasa | 10,515 | 27,055,700 | 2,570 | 5,193 | 3,446,400 | 660 | |
| Oulun — Uleåborgs | 1,037 | 2,877,100 | 2,770 | 395 | 292,600 | 740 | |
| Yhteensä — Summa 1934 | 16,640 | 43,649,000 | 2,620 | 9,398 | 8,050,000 | 860 | |
| | 1933 | 16,013 | 41,802,000 | 2,610 | 9,934 | 8,290,000 | 830 |
| | 1932 | 16,707 | 42,388,000 | 2,540 | 10,370 | 9,347,000 | 900 |
| | 1931 | 16,215 | 43,982,000 | 2,710 | 10,861 | 10,708,000 | 990 |
| | 1930 | 16,756 | 47,152,000 | 2,810 | 10,609 | 11,690,000 | 1,100 |
| | 1929 | 16,740 | 44,921,000 | 2,680 | 10,216 | 10,045,000 | 980 |
| | 1928 | 16,510 | 32,687,000 | 1,980 | 9,718 | 8,719,000 | 900 |
| | 1927 | 16,963 | 40,300,000 | 2,380 | 10,141 | 7,795,000 | 770 |
| | 1926 | 17,798 | 39,530,000 | 2,220 | 11,329 | 7,779,000 | 690 |

Taulusta havaitaan m. m., että v. 1934 Vaasan lääni edusti suurinta määrää yhdistyksissä vakuutettuja hevosia, nimittäin 60.1 % niiden kokonaismäärästä 16 640:stä, ja lähinnä oli Viipurin lääni, 16.1 %, ja Oulun lääni, 6.2 %. Jos yhdistyksissä vakuutettujen hevosten lukumäärää verrataan läänittäin hevosten koko lukumäärään läänissä¹⁾, tulee läänien järjestys toisenlaiseksi. Edelleenkin on etusijalla Vaasan lääni, jossa oli läänin kaikista hevosista 16.0 % vakuutettuna mainitulla tavalla; sen jälkeen seurasi Ahvenan-

Av tabellen finner man bl. a., att Vasa län är 1934 representerade det största antalet i föreningar försäkrade hästar, nämligen 60.1 % av hela antalet 16 640, och därnäst kom Viborgs län med 16.1 % och Uleåborgs län med 6.2 %. Jämför man länsvis antalet i föreningarna försäkrade hästar med totalantalet hästar i länet¹⁾, blir ordningsföljden mellan länen en annan. Fortfarande är Vasa län främst, inom vilket län 16.0 % av samtliga länets hästar voro på nyssnämnt sätt försäkrade; därefter kom landskapet Åland med

¹⁾ Suomen Tilastollinen Vuosikirja.

¹⁾ Statistisk Årsbok för Finland.

maan maakunta, 15.6 %, sekä Viipurin lääni, 5.0 %. Esitetyt luvut eivät siis koske vakuutusyhtiöiden vakuutuksia, joita myös on useissa läänneissä.

Yhdistyksissä vakuutetuista 9 398 nautaeläimestä oli suurin osa eli 55.3 % vakuutettuna Vaasan läänissä, sitä lähinnä 19.2 % Viipurin läänissä ja 9.1 % Ahvenanmaan maakunnassa. Verrattuna läänien nautakarjamäärään oli vakuutuksia enimmäin Ahvenanmaan maakunnassa, jossa vakuutettujen eläinten luku vastasi 5.1 % maakunnan karjakannasta; lähinnä seurasi Vaasan lääni, 1.8 %, ja Viipurin lääni, 0.8 % vastaavasti.

Eläinvakuutus Suomessa on siis laajuudeltaan varsin pieni. Suurimman osan näitä vakuutuksia ovat myöntäneet paikalliset eläinvakuutusyhdistykset, joiden yhteinen vakuutuskanta vuoden 1934 päätyessä ei kuitenkaan vastannut enempää kuin 4.7 % maan koko hevosemäärästä ja 0.5 % maan kaikkien nautaeläinten luvusta.

Vakuutuksien keskimääräinen suuruus vakuutettua eläintä kohden eri läänneissä vaihtelee tuntuvasti, riippuen m. m. siitä, ovatko omistajat vakuuttaneet ainoastaan arvokkaimmat eläimensä vai myös tavalliset. Suurin oli v. 1934 keskimääräinen vakuutussumma hevosta kohden Uudenmaan läänissä, nimittäin 4 760 mk, ja pienin Ahvenanmaan maakunnassa ja Hämeen läänissä, 2 550 mk. Nautaeläimet taas olivat keskimäärin korkeimmin vakuutettuina Viipurin läänissä, jossa keskimääräinen vakuutussumma eläintä kohden oli 1 250 mk, kun sen sijaan vakuutukset Vaasan läänissä olivat keskimäärin alimmat, vain 660 mk eläintä kohden.

Vuosina 1926—1934 ei paikallisesti harjoitettu eläinvakuutus ole osoittanut mitään erikoisia kehityksen ja edistymisen oireita. Yhdistysten ja vakuutusten luku on jonkun verran vähentynyt, ja sitä vakuutussummien kasvua, joka tapahtui vuoteen 1930 asti, on seurannut laskusuunta varsinkin nautaeläinten vakuutuksessa.

Vuosina 1933—34 maksoivat yhdistykset korvausta 792 vahingoittuneesta hevosesta, joista 512 kuoli. Korvaussumma oli 1,166,000 mk. Vakuutettujen hevosten keskimäärästä vahingoittui 2.38 % ja korvaussumma oli 1.36 mk kutakin keskimääräisen vakuutussumman 100 markkaa kohti.

Samana aikana maksettiin korvausta 414 vahingoittuneesta nautaeläimestä, joista 270 kuoli. Korvaussumma oli 261,200 mk. Vakuutettujen nautaeläinten keskimäärästä vahingoittui vuotta kohden 2.09 %, ja korvaussumma oli 1.50 mk kutakin vakuutussumman 100 markkaa kohden.

15.6 % och Viborgs län med 5.0 %. De anförda talen avse icke försäkringsbolagens försäkringar, vilka även de äro spridda över flera län.

Av de i föreningarna försäkrade 9 398 nötkreaturen var största antalet eller 55.3 % försäkrade i Vasa län, därefter 19.2 % i Viborgs län och 9.1 % i landskapet Åland. I förhållande till nötkreatursstammen länsvis var försäkringen mest utbredd i landskapet Åland, där de försäkrade djurens antal uppgick till 5.1 % av landskapets kreatursstam; därefter kom Vasa län med 1.8 % och Viborgs län med 0.8 % på motsvarande sätt.

Kreatursförsäkringen i Finland är sålunda av mycket ringa omfattning. Dessa försäkringar äro till största delen beviljade av de lokala kreatursförsäkringsföreningarna, vilkas sammanlagda försäkringsstock vid utgången av år 1934 dock icke motsvarade mer än 4.7 % av antalet hästar och 0.5 % av antalet nötkreatur i landet.

Försäkringarnas medelstorlek per försäkrat kreatur i de olika länen varierar i rätt hög grad, beroende bl. a. på om endast värdefullare djur eller även vanliga kreatur av ägarna försäkrats. Störst var år 1934 medelförsäkringssumman per häst i Nylands län, nämligen 4 760 mark, och minst i landskapet Åland och Tavastehus län, 2 550 mk. Nötkreaturen voro i medeltal högst försäkrade i Viborgs län, där medelförsäkringsbolppet per djur var 1 250 mk, medan försäkringarna i Vasa län voro i genomsnitt de lägsta med endast 660 mk per djur.

Under åren 1926—1934 har den lokalt bedrivna kreatursförsäkringen icke visat någon avgjord tendens till utveckling och förkovran. Antalet föreningar och försäkringar har i någon mån minskats, och den tillväxt i de försäkrade beloppen, som försiggick intill år 1930, har efterföljts av en tillbakagång särskilt inom nötkreatursförsäkringen.

Åren 1933—1934 utbetalade föreningarna skadestånd för 792 skadade hästar, av vilka 512 dogo. Ersättningsbeloppet utgjorde 1,166,000 mk. Av medeltalet försäkrade hästar skadades per år 2.38 % och skadeersättningarna utgjorde 1.36 mk för 100 av årets medelförsäkringssumma.

Under samma tid erlades skadestånd för 414 av de försäkrade nötkreaturen och av de skadade dogo 270. Ersättningsbeloppet uppgick till 261,200 mk. Av medelförsäkringsbeståndet skadades per år 2.09 %, och ersättningen utgjorde 1.50 mk för varje 100 mk av medelförsäkringsbeloppet.

Pienen karjan vakuutuksesta maksettiin samana aikana korvausta ainoastaan 686 mk.

Yleiskatsausta varten yhdistetään seuraavassa tulussa vastaavia tietoja niiltä 31 vuodelta, joilta tilastollisia tietoja on saatavana.¹⁾

För mindre djur ha under samma tid utbetalats endast 686 mk i skadeersättningar.

För att ernå nödig överblick sammanställas i följande tabell motsvarande uppgifter för de 31 år, från vilka statistiska uppgifter föreligga.¹⁾

| Vuosi År | Vahingoittumisprosentti Skadeprocent | | Korvaussumma vakuutussumman 100 mk:aa kohti Ersättningssumma per 100 mk av försäkringssumman | |
|-------------|---|-----------------------------|---|-----------------------------|
| | Hevosten Hästar | Nautaeläinten Nötkreatur | Hevosten Hästar | Nautaeläinten Nötkreatur |
| | % | % | mk | mk |
| 1904 | 1.67 | 1.68 | 1.10 | 1.00 |
| 1905 | 1.77 | 1.94 | 0.96 | 1.08 |
| 1906 | 1.60 | 1.86 | 1.11 | 1.18 |
| 1907 | 1.63 | 1.45 | 0.97 | 1.00 |
| 1908 | 1.65 | 1.19 | 1.11 | 0.87 |
| 1909 | 1.74 | 1.46 | 1.16 | 1.00 |
| 1910 | 2.03 | 1.26 | 1.20 | 0.93 |
| 1911 | 2.31 | 1.25 | 1.68 | 0.97 |
| 1912 | 2.21 | 1.52 | 1.37 | 1.06 |
| 1913 | 1.94 | 1.33 | 1.26 | 1.00 |
| 1914 | 2.07 | 1.45 | 1.25 | 1.04 |
| 1915 | 1.84 | 1.40 | 1.24 | 0.97 |
| 1916 | 1.54 | 0.64 | 1.00 | 0.53 |
| 1917 | 1.52 | 0.68 | 1.21 | 0.58 |
| 1918 | 1.13 | 0.85 | 0.87 | 0.74 |
| 1919 | 1.20 | 0.58 | 1.02 | 0.77 |
| 1920 | 1.16 | 0.41 | 1.10 | 0.60 |
| 1921 | 1.14 | 0.61 | 1.17 | 0.77 |
| 1922 | 1.48 | 0.80 | 1.23 | 0.75 |
| 1923 | 1.32 | 0.72 | 1.01 | 0.74 |
| 1924 | 1.51 | 0.79 | 1.17 | 0.85 |
| 1925 | 1.43 | 0.73 | 1.08 | 0.71 |
| 1926 | 1.49 | 0.76 | 1.05 | 0.78 |
| 1927 | 1.70 | 0.71 | 0.93 | 0.62 |
| 1928 | 1.60 | 0.78 | 1.18 | 0.94 |
| 1929 | 1.91 | 1.01 | 1.42 | 1.22 |
| 1930 | 1.90 | 1.33 | 1.24 | 1.58 |
| 1931 | 2.05 | 1.88 | 1.40 | 1.87 |
| 1932 | 2.27 | 1.64 | 1.41 | 1.50 |
| 1933 | 2.36 | 1.37 | 1.80 | 1.33 |
| 1934 | 2.49 | 1.38 | 2.39 | 1.76 |

Toimintavuoden tarpeisiin päätetty taksoitus oli v. 1933 848,100 mk ja v. 1934 948,500 mk. Yhdistyksillä oli yhteensä voitto- ja tappiotilin mukaan tuloja v. 1933—34:

Den beslutade uttaxeringen utgjorde för år 1933 848,100 mk och för år 1934 948,500 mk. Föreningarnas sammanlagda inkomster enligt vinst- och förlusträkning voro åren 1933—34:

| | |
|--|----------------------|
| vakuutusmaksuja — premier | 1,825,300 mk. |
| jälleenvakuuttajat maksaneet — av återförsäkrare | 90,500 " |
| korkoja y. m. tuloja — räntor o. a. inkomster | 240,400 " |
| Yhteensä — Summa | 2,156,200 mk. |
| sekä menoja: — samt utgifterna: | |
| korvauksia — skadeersättningar | 1,494,000 mk. |
| hoitokustannuksia — förvaltningskostnader | 308,400 " |
| jälleenvakuutusmaksuja — återförsäkringspremier | 99,000 " |
| korkoja — räntor | 30,900 " |
| muita menoja — övriga utgifter | 214,200 " |
| Yhteensä — Summa | 2,146,500 mk. |

¹⁾ Taulussa on vuosia 1933 ja 1934 koskevat luvut eritelty.

¹⁾ I tabellen äro uppgifterna för åren 1933 och 1934 specificerade.

| | |
|---|-----------|
| Siten on syntynyt ylijäämä — Alltså har uppstått ett överskott om | 9,700 mk. |
| Rahastot ovat lisääntyneet 149,300 mk, mutta samalla ovat velat ja suorittamat korvaukset vähentyneet 93,100 mk, joten todellinen lisäys on — Fonderna hava ökats med 149,300 mk, men samtidigt hava de upptagna lånen och de oguldna skadestånden minskats med 93,100 mk. Således är den faktiska ökningen | 56,200 „ |

Yhdistysten varat olivat puheena olevan vuoden lopussa sijoitetut seuraavalla tavalla: Föreningarnas tillgångar voro vid slutet av ifrågavarande år placerade på följande sätt:

| | |
|--|---------------------|
| Talletettu pankkeihin ja säästöpankkeihin sekä rahaa kassassa — I bank och sparbank samt i kassa | 1,234,900 mk |
| Lainattu velkakirjaa vastaan — Lån mot skuldsedel | 62,600 „ |
| Maksamattomia vakuutusmaksuja — Utestående premier | 312,500 „ |
| Muita varoja — Övriga tillgångar | 58,800 „ |
| Yhteensä — Summa | 1,668,800 mk |

Yhdistysten varsinaiset velat olivat samaan aikaan: Föreningarnas verkliga skulder vid samma tid voro:

| | |
|--|-------------------|
| Maksamattomia korvauksia — Oguldna skadeersättningar | 55,200 mk |
| Lainoja — Lån | 192,300 „ |
| Muita velkoja — Övriga skulder | 40,100 „ |
| Yhteensä — Summa | 287,600 mk |

Siis oli yhdistyksien puhdas omaisuus 1934 vuoden lopussa 1,381,200 mk., ja on se kahden vuoden kuluessa lisääntynyt 80,900 mk. Porimättömiin vakuutusmaksujen määrä on vuosien 1933—34 kuluessa vähentynyt 70,500 mk. ja oli se 1934 lopussa 18.7 % yhdistysten tiliaseman koko omaisuuspuolesta.

Huomattavana epäkohtana eläinvakuutusyhdistysten hoidossa on mainittava, että yhdistykset eivät ajoissa peri vakuutusmaksujaan, vaan sallivat niiden jäädä joskus vastedes perittäviksi, jolloin ne suureksi osaksi kadottavat arvoansa, sillä huomattavaa osaa niistä ei milloinkaan saada perityksi.

Yhdistysten puhtaan omaisuuden vakuutuskanan 1,000 markkaa kohden kunkin vuoden lopussa vuosina 1906—1934 osoittavat alla olevat luvut:

Således utgjorde vid slutet av år 1934 föreningarnas verkliga tillgångar 1,381,200 mk, och hava dessa under två år ökats med 80,900 mk. Beloppet utestående premier har under åren 1933—34 minskats med 70,500 mk och utgjorde vid utgången av år 1934 18.7 % av samtliga tillgångar onligt föreningarnas bilanser.

Den omständigheten, att föreningarna icke i tid indriva sina premier, utan tillåta att de uppföras såsom resterande premier, vilka någon gång i framtiden inkomma, är ett mycket anmärkningsvärt missförhållande, enär en betydande del av dessa rester aldrig kunna indrivas.

Nedanstående tal angiva föreningarnas rena behållning för varje 1,000 mk av försäkringsbeståndet vid utgången av åren 1906—1934.

| | |
|------------------------|----------|
| Vuonna — År 1906 | 1.52 mk. |
| ” — ” 1907 | 1.47 „ |
| ” — ” 1908 | 1.23 „ |
| ” — ” 1909 | 1.46 „ |
| ” — ” 1910 | 2.97 „ |
| ” — ” 1911 | 4.59 „ |
| ” — ” 1912 | 4.58 „ |
| ” — ” 1913 | 5.50 „ |
| ” — ” 1914 | 6.79 „ |
| ” — ” 1915 | 7.82 „ |
| ” — ” 1916 | 11.25 „ |
| ” — ” 1917 | 11.91 „ |
| ” — ” 1918 | 15.09 „ |
| ” — ” 1919 | 14.26 „ |
| ” — ” 1920 | 12.75 „ |
| ” — ” 1921 | 13.98 „ |
| ” — ” 1922 | 15.04 „ |
| ” — ” 1923 | 16.51 „ |
| ” — ” 1924 | 18.52 „ |
| ” — ” 1925 | 20.64 „ |
| ” — ” 1926 | 22.28 „ |
| ” — ” 1927 | 22.69 „ |

| | | | | |
|----------|----|------|-------|---|
| Vuonna — | Är | 1928 | 28.98 | ” |
| ” | — | 1929 | 23.57 | ” |
| ” | — | 1930 | 23.38 | ” |
| ” | — | 1931 | 23.40 | ” |
| ” | — | 1932 | 25.02 | ” |
| ” | — | 1934 | 26.60 | ” |

Tästäkin näkyy, että yhdistysten puhdas omaisuus on yleensä vuosi vuodelta kasvanut vakuutus-kantaan verrattuna.

Alla olevassa taulussa ryhmitetään yhdistykset läänittäin niiden 1934 vuoden lopussa omistamien varojen suuruuden mukaan, kun niistä on vähennetty maksamattomat korvaukset ja kaikki lainat.

Härav framgår, att i allmänhet föreningarnas tillgångar år för år ökats i förhållande till försäkringsbeståndet.

I nedanstående tabell grupperas föreningarna länsvis efter storleken av sin behållning vid utgången av år 1934, sedan oguldna skadeersättningar och samtliga lån frändragits.

| Lääni Län | Velat ovat varoja suuremmat Gälden överstiger tillgångarna med | | | | Varat ovat velkoja suuremmat Tillgångarna överstiga gälden med | Varat ovat velkoja suuremmat Tillgångarna överstiga gälden med | | | Yhteensä Summa |
|--------------------------------------|---|----------------------------------|--------------------------------|---------------------------------------|---|---|--|--|------------------------|
| | 1,000 mk tahi sitä enemmän 1,000 mk eller därtöfver | 1,000 mk mellan 500 och 1,000 mk | 500 mk mellan 500 och 1,000 mk | Vähemmän kuin 500 mk mindre än 500 mk | | 1,000 mk tahi sitä enemmän 1,000 mk eller därtöfver | 5,000 mk-sta 10,000 mk-raan mellan 5,000 och 10,000 mk | 1,000 mk-sta 5,000 mk-raan mellan 1,000 och 5,000 mk | |
| Uudenmaan — Nylands | 1 | — | — | — | — | 1 | — | — | 2 ¹⁾ |
| Turun ja Porin — Åbo och Björneborgs | — | — | — | — | 1 | — | 1 | 4 | 6 |
| Ahvenanmaan maakunta — Landsk. Åland | — | — | — | — | — | — | — | 1 | 1 |
| Hämeen — Tavastehus | — | — | — | — | — | — | — | 3 | 3 |
| Viipurin — Viborgs | 3 | 1 | — | — | — | 2 | 6 | 6 | 18 ²⁾ |
| Mikkelin — St Michels | — | — | — | — | — | — | 1 | — | 1 |
| Kuopion — Kuopio | — | 1 | — | — | — | — | 1 | 2 | 4 ³⁾ |
| Vaasan — Vasa | 4 | 2 | 2 | 1 | 1 | 4 | 7 | 21 | 42 ²⁾ |
| Oulun — Uleåborgs | — | — | — | — | — | 2 | — | 4 | 6 ³⁾ |
| Yhteensä — Summa | 8 | 4 | 2 | 1 | 2 | 9 | 16 | 41 | 83³⁾ |

Vaikka yhdistysten varojen summa on yleensä kasvanut, ovat useimmat yhdistykset edelleen varsin heikot.

Seuraavassa taulussa esitetään ne syyt, jotka ovat aiheuttaneet vakuutettujen hevosten kuoleman.

Ehuru föreningarnas tillgångar i allmänhet ökats, äro de flesta föreningar ännu synnerligen svaga.

I följande tabell anföras orsakerna till de dödsfall, som drabbat försäkrade hästar.

Hevosten kuoleman syyt. — Orsakerna till dödsfall, som drabbat hästar.

| Syy Orsak | Kuolemantapauksia — Dödsfall | | | |
|---|------------------------------|--------------|---------------|--------------|
| | 1933 | | 1934 | |
| | Luku Antal | % | Luku Antal | % |
| Erlaiset luokatkeamat — Benbrott av olika slag | 12 | 4.8 | 21 | 8.0 |
| Patti — Spatt | 13 | 5.2 | 11 | 4.2 |
| Tulehdukset luissa ja nivelissä — Inflammation i ben och leder | 20 | 8.0 | 14 | 5.4 |
| Muut luuston taudit — Annan sjukdom i benbyggnaden | 6 | 2.4 | 7 | 2.7 |
| Erlaiset kaviotaudit — Hovlidanden av olika slag | 10 | 4.0 | 15 | 5.7 |
| Tulehdukset jänteissä ja jännetupeissa — Inflammation i senior och senskidor | 8 | 3.2 | 14 | 5.4 |
| Muut ontumisviat — Hälftor av olika slag | 10 | 4.0 | 8 | 3.1 |
| Ahky — Kolik | 32 | 12.7 | 30 | 11.9 |
| Muut vatsa- ja suolivammat ja taudit — Övriga åkommor och sjukdomar i mage och tarmar | 26 | 10.3 | 31 | 11.5 |
| Hengityselinten vammat ja taudit. — Åkommor och sjukdomar i andningsorganen | 26 | 10.3 | 31 | 11.9 |
| Kuohitsemisen seuraukset — Kastrationsföljder | 3 | 1.2 | 3 | 1.1 |
| Muut taudit ja vammat — Andra sjukdomar och åkommor | 54 | 21.5 | 55 | 21.1 |
| Syy tuntematon — Okänd orsak | 31 | 12.4 | 21 | 8.0 |
| Yhteensä — Summa | 251 | 100.0 | 261 | 100.0 |

¹⁾ Tietoja ei ole saatu 2:lta yhdistykseltä. — Uppgifter saknas för 2 föreningar.

²⁾ ” ” ” ” ” 1:ltä ” — ” ” ” ” 1 ”

³⁾ ” ” ” ” ” 7:ltä ” — ” ” ” ” 7 ”

Samalla tavalla esitetään seuraavassa taulussa vakuutettuja nautaeläimiä kohdanneiden kuolemantapausten syyt.

Likaledes anföras i nedanstående tabell orsakerna till de dödsfall, som drabbat försäkrade nötkreatur.

Nautaeläinten kuoleman syyt. — Orsakerna till dödsfall, som drabbat nötkreatur.

| Syy Orsak | Kuolemantapauksia — Dödsfall | | | |
|--|------------------------------|--------------|---------------|--------------|
| | 1933 | | 1934 | |
| | Luku Antal | % | Luku Antal | % |
| Erilaiset luokatkeamat — Benbrott av olika slag | 9 | 7.0 | 10 | 7.1 |
| Muut luuston ja nivelten vammat — Andra åkommor i benbyggnad och leder.... | 5 | 3.9 | 9 | 6.4 |
| Punatauti — Blodstälning | 5 | 3.9 | 8 | 5.7 |
| Pernarutto — Mjältbrand | — | — | — | — |
| Vatsa- ja suolivammat ja taudit — Mag- och tarmåkommor och sjukdomar | 27 | 20.9 | 30 | 21.3 |
| Hengityselinten vammat ja taudit — Fel och sjukdomar i andningsorganen | 5 | 3.9 | 5 | 3.5 |
| Poikimakuume — Kalvningsfeber | 10 | 7.7 | 11 | 7.8 |
| Vammoja siitineliimissä — Åkommor i könsorganen | 22 | 17.0 | 20 | 14.2 |
| Muut taudit ja vammat — Andra sjukdomar och åkommor | 29 | 22.5 | 33 | 23.4 |
| Syy tuntematon — Okänd orsak | 17 | 13.2 | 15 | 10.6 |
| Yhteensä — Summa | 129 | 100.0 | 141 | 100.0 |

Kuinka monessa tapauksessa suoranainen tapaturma on vuosina 1933—34 aiheuttanut vammoja, esittävät seuraavaan tauluun otetut luvut, ja esitetään nämä luvut läänittäin.

Talen i följande tabell angiva, huru många av ovananförläda skador åren 1933—34 förorsakats genom direkt olyckshändelse, och anföras dessa tal fördelade på de skilda länen.

Tapaturmasta aiheutuneet vahingot 1933—34. — Skador, som förorsakats av olycksfall 1933—34.

| Lääni Län | Hevosvammoja, seurauksena: Hästskador, som lett till: | | | | | | Nautael. vammoja, seurauksena: Nötkr. skador, som lett till: | | | | | |
|---|--|-----------------------------------|------------|----------------------------|-----------------------------------|-------------|---|-----------------------------------|-------------|----------------------------|-----------------------------------|------------|
| | kuolema — död | | | arv. alennus värdeneds. | | | kuolema — död | | | arv. alennus värdeneds. | | |
| | Yht. S:a | Siitä tapaturm. Därav olycksf. | | Yht. S:a | Siitä tapaturm. Därav olycksf. | | Yht. S:a | Siitä tapaturm. Därav olycksf. | | Yht. S:a | Siitä tapaturm. Därav olycksf. | |
| | | Luku Antal | % | | Luku Antal | % | | Luku Antal | % | | Luku Antal | % |
| Uudenmaan — Nylands | 7 | 1 | 14.3 | 3 | — | — | 3 | 1 | 33.3 | — | — | — |
| Turun ja Porin—Åbo och Björneborgs | 22 | 4 | 18.2 | 1 | — | — | 8 | 1 | 12.5 | — | — | — |
| Ahvenanmaan maak. — Landskap. Åland | 24 | 5 | 20.8 | 71 | 9 | 12.7 | 55 | 11 | 20.0 | 94 | 2 | 2.1 |
| Hämeen — Tavastehus | 4 | 1 | 25.0 | 3 | — | — | 4 | 1 | 25.0 | 2 | — | — |
| Viipurin — Viborgs | 68 | 12 | 17.6 | 87 | 13 | 14.9 | 84 | 6 | 7.1 | 36 | 7 | 19.4 |
| Mikkelin — St Michels | — | — | — | — | — | — | 1 | — | — | — | — | — |
| Kuopion — Kuopio | 16 | 2 | 12.5 | 8 | — | — | 22 | 2 | 9.1 | 4 | — | — |
| Vaasan — Vasa | 346 | 23 | 6.6 | 90 | 5 | 5.5 | 77 | 5 | 6.5 | 8 | — | — |
| Oulun — Uleåborgs | 25 | — | — | 17 | 1 | 5.9 | 16 | 1 | 6.3 | — | — | — |
| Yhteensä — Summa | 512 | 48 | 9.4 | 280 | 28 | 10.0 | 270 | 28 | 10.4 | 144 | 9 | 6.3 |

Alkaen vuodesta 1926, jolloin kahden sopivan kotimaisen jälleenvakuutusyhtiön perustamisen kautta paikallisten eläinvakuutusyhdistysten vakuutuskannan jälleenvakuuttaminen sai alkunsa, ovat vakuutusyhdistysten vakuutusmaksutulot ja vahingonkorvausmenot kokonaisuudessaan, jälleenvakuuttajain osuudet niistä sekä yhdistysten omat osuudet suhtautuneet toisiinsa seuraavassa taulussa esitetyllä tavalla.

Under tiden f. o. m. år 1926, då genom grundandet av två lämpliga inhemska återförsäkringsbolag återförsäkringen av de lokala kreatursförsäkringsföreningarnas försäkringsbestånd tog sin början, ha försäkringsföreningarnas totala premieinkomster och skadeersättningar, återförsäkringsföreningarnas andelar samt föreningarnas egna andelar förhållit sig till varandra på sätt tabellen här nedan utvisar.

| Vuosi År | Vakuutus- maksuja kaikkiaan Summa försäkrings- premier | Siitä jälleen- vakuuttajain osuus Därav återför- säkrarnas andel | Yhdistysten osuus Föreningarnas andel | Vahingon- korvauksia kaikkiaan Summa skade- ersättning | Siitä jälleen- vakuuttajain osuus Därav återför- säkrarnas andel | Yhdistysten osuus Föreningar- nas andel | Korvaukset %:ssa vak. maksuista Ersättningar i % av premier | | |
|-------------|--|---|--|--|---|--|--|---------------------------------|------------------------|
| | | | | | | | Kalk- klaan Inalles | Jäll. vak. Åter- förs. | Yh- dist. Fören. |
| 1926 | 640 700 | — | 640 700 | 478 600 | — | 478 600 | 74.7 | — | 74.7 |
| 1927 | 687 000 | 6 900 | 680 100 | 520 500 | 12 800 | 507 900 | 75.8 | 185.5 | 74.7 |
| 1928 | 714 000 | 26 600 | 687 400 | 586 600 | 24 200 | 562 400 | 82.2 | 91.0 | 81.8 |
| 1929 | 783 700 | 43 900 | 739 800 | 652 600 | 39 900 | 612 700 | 83.3 | 90.9 | 82.8 |
| 1930 | 815 700 | 69 700 | 746 000 | 763 700 | 90 800 | 672 900 | 93.6 | 130.3 | 90.2 |
| 1931 | 832 200 | 78 500 | 753 700 | 808 700 | 109 100 | 699 600 | 97.2 | 139.0 | 92.8 |
| 1932 | 904 100 | 80 500 | 815 600 | 727 700 | 66 000 | 661 700 | 80.5 | 74.6 | 81.1 |
| 1933 | 889 300 | 44 200 | 845 100 | 695 600 | 43 300 | 652 300 | 78.2 | 98.0 | 77.2 |
| 1934 | 935 900 | 54 800 | 881 100 | 798 400 | 47 200 | 751 200 | 85.3 | 86.2 | 85.3 |

Taulusta käy selville m. m., että yhdistysten vakuutusmaksujen yhteenlaskettu vuotuinen määrä on vuodesta 1926 kasvanut lähes 50 %. Verrattaessa tätä siihen ylempänä esitettyyn, vakuutus-kannan samanaikaista kehitystä koskevaan tau-luun, joka osoittaa vakuutuskannan kasvaneen vain hyvin vähän, voidaan vetää se johtopäätös, että vakuutusmaksujen lisäys on suurimmaksi osaksi johtunut muista syistä. Tällaisena syynä on ollut se, että niinhyvin eläimiä kohdanneiden vahinkojen suhteellinen lukumäärä kuin myös korvausten suuruus on voimakkaasti lisääntynyt v:n 1926 jälkeen, kuten näkyy eräästä toisesta, ylempänä esitetystä taulusta, sillä siitä on aiheu-tunut, että osakkailta on ollut pakko taksoittaa yhtä suurempia vakuutusmaksuja. Samaan suun-taan on myös, vaikkakin pienessä määrässä, vai-kuttanut se seikka, että vakuutuskannan kokoon-panossa on samanaikaisesti tapahtunut se muu-tos, että hevosia koskevien vakuutuksien osuus koko vakuutuskannasta on hieman kasvanut, jol-loin hevosten vahinkovaara, joka on suurempi kuin nautaeläinten, on edelleenkin lisääntynyt yh-distysten vahingonkorvauksia ja vakuutusmaksu-jen kokonaisuutta.

Samana aikana on yhdistysten vuosittain suori-ttamien vahingonkorvausten yhteenlaskettu määrä kohonnut lähes 60 %. Tämän kehityksen syyt on äsken mainittu.

Mitä tulee jälleenvakuutuksen kehitykseen ja merkitykseen yhdistysten keskuudessa, osoittaa sama taulu, että jälleenvakuutus, siihen vuosit-tain käytetyistä vakuutusmaksuista päättäen, on kasvanut lähes 8-kertaiseksi vuodesta 1927 läh-tien vuoteen 1934, mutta vieläkin se on toteu-tettu verraten pienessä laajuudessa, niin että jälleenvakuutukseen käytetyt vakuutusmaksut ei-

Av tabellen framgår bl. a., att föreningarnas sammanlagda årliga premiesumma under tiden från år 1926 ökats med bortåt 50 %. Genom jämförelse med en här ovan införd tabell över försäkringsbeståndets utveckling under samma tid, som visar, att försäkringsbeståndet endast obetydligt vuxit, kan den slutsatsen dragas, att premiesummans ökning i avgörande grad haft andra orsaker. En sådan utgör den omständig-heten, att, såsom en annan tabell här ovan visar, såväl kreatursskadornas relativa antal som ock ersättningarnas storlek starkt ökats efter år 1926, vilket självfallet föranlett stegrade ut-taxeringar hos delägarna. I samma riktning har, om ock i ringa grad, verkat den omständig-heten, att samtidigt försäkringsbeståndets sam-mansättning förändrats sålunda, att hästförsäk-ringarnas andel av totalbeståndet något ökats, varvid hästarnas skaderisk, som är större än nötkreaturens, ytterligare ökat föreningarnas skadeständersättning och premiesummor.

Under samma tid har den av föreningarna sammanligt utbetalade årliga skadeersättnings-summan ökats med närmare 60 %. Orsakerna till denna utveckling äro de nyss berörda.

Beträffande återförsäkringens utveckling och betydelse inom föreningarna utvisar tabellen, att återförsäkringen, att döma av de till återför-säkring årligen använda premierna, visserligen nästan 8-dubblats från år 1927 till år 1934, men är den dock fortfarande genomförd i rätt ringa utsträckning, i det att de till återförsäkring använda premierna motsvara mindre än 6 % av

vät vastaa täyttä 6 % kaikista vakuutusmaksuista. Jälleenvakuuttajain suorittamat osuudet yhdistysten vuotuisista vahingonkorvauksista ovat 3 vuonna olleet yhdistysten niille suorittamia vakuutusmaksuja suuremmat, 5 vuonna taas pienemmät. Mutta tämä näkökohta ei ole mitenkään ratkaiseva arvosteltaessa jälleenvakuutuksen merkitystä yhdistyksille. Olisi päinvastoin kohtuutonta vaatia, että jälleenvakuuttajain tulisi jatkuvasti suorittaa yhdistyksille takaisin enemmän kuin ne ovat vakuutusmaksujen muodossa saaneet, sillä sellainen hyväntekeväisyys ei sovellu jälleenvakuutusyhtiöiden toimintaan, joka pohjautuu liikeperiaatteisiin. Jonkun verran paremman kuvan siitä puhtaasti taloudellisesta merkityksestä, mikä jälleenvakuutuksella tähän asti on ollut suurin piirtein eläinvakuutusyhdistyksille, saa taulun 3 viimeisessä sarakkeessa olevista prosenttiluvuista. Niistä käy selville, että jälleenvakuuttajat ovat kunakin vuonna, lukuunottamatta vuotta 1932, joutuneet palauttamaan yhdistyksille vahingonkorvauksien osuuksina suuremman osan jälleenvakuutusmaksuina saamistaan vuotuisista määristä kuin mitä yhdistykset ovat omista vakuutusmaksuistaan joutuneet käyttämään vuoden kuluessa sattuneiden vahinkojen korvaamiseen. On siis ilmeistä, että yhdistykset ovat puhtaasti taloudellisessakin merkityksessä hyötynneet jälleenvakuutuksesta. Taulusta sitä vastoin ei käy selville eikä ylipäänsä voidakaan numeroilla esittää, missä määrin yhdistykset ovat voineet käyttämällä jälleenvakuutusta laajentaa toimintaansa ottamalla vakuutettaviksi suurempia vastuita kuin mikä muussa tapauksessa olisi ollut mahdollista, mutta näyttää ilmeiseltä, että järkiperaisesti järjestetyllä jälleenvakuutuksella on mainitussa suhteessa varsin suuri merkitys yhdistyksille ja niiden taloudelliselle kehitykselle. Vakuutuksenottajain kannalta sekä silmälläpitäen vakuutusturvan lisäämistä ja sen ulottamista yhä laajempiin piireihin ei ole yhdentekevää, kykenevätkö yhdistykset vakuuttamaan eläimet täyteen tai lähes täyteen arvoon vaiko mahdollisesti vain kolmannekseen todellisesta arvosta.

Keskinäisistä vahinkovakuutusyhdistyksistä annetun lain 6 § 1 mom. 7) kohdan mukaan on vakuutusyhdistyksen yhdistysjärjestyksessä mainittava ne perusteet, joiden mukaan määrätään ne korkeimmat vakuutusmäärät, joista yhdistys saa ilman jälleenvakuutusta ottaa vastataksaan. Saman §:n 2 mom:n mukaan taas on sosiaaliministeriön, vahvistaessaan sanottua määräystä yhdistyksen yhdistysjärjestykseen, valvottava, että syntyy turvaava suhde yksityisen vastuun-

samtliga premier. De av återförsäkrarna erlagda andelarna av föreningarnas årliga utbetalningar för skador ha under 3 år varit större än de till dem av föreningarna erlagda premierna, under 5 år däremot mindre än premierna. Men denna synpunkt är på intet sätt avgörande vid bedömandet av den betydelse återförsäkringen haft för föreningarna. Oskäligt vore tvärtom att fordra, att återförsäkrarna skola till föreningarna regelbundet återbetala mera än de i premier uppburit, ty en sådan välgörenhet vore icke förenlig med återförsäkringsbolagens verksamhet, som är grundad på affärsprinciper. En i någon mån bättre bild av återförsäkringens rent ekonomiska betydelse hitills för kreatursförsäkringsföreningarna i stort sett erbjuda procenttalen i tabellens 3 sista kolumner. Av dessa framgår, att återförsäkrarna varje år, med undantag av året 1932, nödgats till föreningarna i form av bidrag till skadeersättningar återbetala en större del av de i form av återförsäkringspremier uppburna årliga beloppen än den del av föreningarnas egna premier, som åtgått till reglering av under året inträffade skador. Tydligt är alltså, att föreningarna t.o.m. rent ekonomiskt dragit nytta av återförsäkringen. Däremot framgår ej av tabellen och kan överhuvud icke med siffror visas, i vilken grad föreningarna tack vare återförsäkring kunnat utvidga sin verksamhet genom att mottaga till försäkring större risker än annars varit möjligt, men att en rationellt ordnad återförsäkring i sagda avseende spelar en utomordentligt stor roll för föreningarna och deras ekonomiska utveckling, synes vara uppenbart. Ur försäkringstagarnas synpunkt åter och med tanke på försäkringsskyddets ökande och dess utsträckande till allt vidare kretsar är det icke likgiltigt, huruvida föreningarna äro i stånd att försäkra kreaturen till fullt resp. nästan fullt värde eller möjligen blott till en tredjedel av faktiska värdet.

Enligt 6 § 1 mom. punkt 7 i lagen om ömsesidiga skadeförsäkringsföreningar böra försäkringsförenings stadgar innehålla bestämmelse om de grunder, enligt vilka de högsta försäkringsbelopp fastställas, för vilka föreningen må utan återförsäkring ikläda sig ansvarighet. Enligt 2 mom. i samma § åter skall socialministeriet vid fastställandet av sagda bestämmelse i förenings stadgar tillse, att ett betryggande förhållande mellan enskild ansvarighetsrisk och för-

vaaran ja yhdistyksen koko vakuutuskannan välille. Jotta nämä säännökset saataisiin toteutetuiksi tarkoituksenmukaisesti ja samalla kaikille eläinvakuutusyhdistyksille yhdenmukaisesti on eläinvakuutusyhdistyksiä varten laaditussa ja sosiaaliministeriön hyväksymässä malli-yhdistysjärjestyksessä ehdotettu sensisältöinen määräys, ettei yhdistys saa yhdestäkään vakuutuksesta pitää omalla vastuullaan eläintä kohti enempää kuin yksi sadalta yhdistyksen koko vakuutuskannasta eikä missää tapauksessa enempää kuin 5,000 markkaa eläintä kohti sekä että yhdistys järjestää vastuidensa jälleenvakuuttamisen sen mukaisesti, kuitenkin siton, että ensiksi jälleenvakuutetaan vähintään 20 % kustakin eri vastuusta.

Koska useimmat vakuutusyhdistykset ovat hyväksyneet ehdotetut mallimääräykset sellaisinaan, väksyneet ehdotetut mallimääräykset sellaisinaan, lienee tärkeää valaista, miten jälleenvakuutusta koskevat malliehdotuksen määräykset vaikuttavat erisuuruisten vakuutusyhdistysten myöntämiin erisuuruisiin vakuutuksiin. Seuraava taulu osoittaa, kuinka suuri osa 1,000—8,000 markan suuruisesta vakuutuksesta on jälleenvakuutettava yhdistyksen vakuutuskannan ollessa vähintään 300,000 markkaa.

| Yhdistyksen vakuutuskanta Föreningens försäkrings- bestånd Mk | Jokaisesta, yhdistyksen antamasta -- På varje av föreningen beviljad | | | | | | | |
|--|---|-------|-------|-------|-------|-------|-------|-------|
| | 1 000 | 2 000 | 3 000 | 4 000 | 5 000 | 6 000 | 7 000 | 8 000 |
| | mk:n suuruisesta vakuutuksesta on mallehtojen mukaan jälleenvakuutettava: mk stor försäkring bör enligt normalvillkoren återförsäkras: | | | | | | | |
| 300 000 | 200 | 400 | 600 | 1 000 | 2 000 | 3 000 | 4 000 | 5 000 |
| 400 000 | 200 | 400 | 600 | 800 | 1 000 | 2 000 | 3 000 | 4 000 |
| 500 000 tai yli—ell. mer | 200 | 400 | 600 | 800 | 1 000 | 1 200 | 2 000 | 3 000 |

Taulussa on yhdistysten suuruuden lähtökohdeksi otettu 300,000 markan suuruinen vakuutuskanta eli pienin vakuutuskanta, jota malliehdossa vaaditaan. Sensuuruisen yhdistyksen täytyy, voidakseen vakuuttaa esim. hevoasen 5,000 markan arvoon, jälleenvakuuttaa siitä 2,000 markkaa, mutta jos vakuutuskanta nousee 400,000 tai 500,000 markkaan, vaaditaan yhtä suuri jälleenvakuutus vasta 6,000 tai 7,000 markan suuruisesta vakuutuksesta. Suuremmalla yhdistyksellä on siis paljon enemmän liikuntavapautta myöntäessään verraten suuria vakuutuksia.

Muutamat yhdistykset ovat haluneet kokonaan poistaa malliehdossa olevan määräyksen siitä, että jokaisesta vakuutuksesta vähintään 20 % on jälleenvakuutettava. Koska tässä on kysy-

eningens hela försäkringsbestånd åstadkommes. I syfte att få dessa stadganden förverkligade på ett ändamålsenligt och tillika för samtliga kreatursförsäkringsföreningar enhetligt sätt har i ett normalförslag till stadgar för kreatursförsäkringsföreningar, vilket socialministeriet godkänt, föreslagits en bestämmelse av det innehåll, att förening icke får på något försäkrat djur hålla på eget ansvar mer än 1 % av föreningens hela försäkringsbestånd och i ingen händelse mer än 5,000 mark per djur samt att föreningen ordnar återförsäkringen av sina risker i överensstämmelse därmed, dock så, att överst återförsäkras minst 20 % av varje enskild risk.

Enär de flesta försäkringsföreningar godkänt dessa föreslagna normer som sådana, torde det vara av vikt att belysa verkningarna av normalförslagens bestämmelser om återförsäkring på olika stora försäkringar inom olika stora försäkringsföreningar. Nedanstående tabell visar, vilket belopp av en försäkring, stor 1,000—8,000 mark, bör enligt normalvillkoren återförsäkras, om föreningens försäkringsbestånd uppgår till minst 300,000 mark.

Till utgångspunkt i fråga om föreningens storlek har i tabellen tagits ett försäkringsbestånd om 300,000 mark eller det minsta bestånd, som enligt normalvillkoren kräves. En förening av denna storlek måste, för att kunna försäkra t. ex. en häst till ett belopp av 5,000 mark, härav återförsäkra 2,000 mark, medan, om försäkringsbeståndet stiger till 400,000 resp. 500,000 mark, en lika stor återförsäkring erfordras först för en försäkring, lydande å 6,000 resp. 7,000 mark. En större förening har sålunda betydligt mera rörelsefrihet vid beviljande av relativt stora försäkringar.

En del föreningar ha helt och hållet önskat avlägsna den i normalvillkoren ingående bestämmelsen, att av varje försäkring minst 20 % skall återförsäkras. Enär här är fråga om en

myksessä seikka, joka koskee yksinomaan yhdistyksen ja sen jälleenvakuuttajan välistä sopimussuhdetta, ei sosiaaliministeriö ole katsonut voivansa eri tapauksissa ehdottomasti pitää kiinni puheenaolevasta määräyksestä, kun vaan yhdistys-muuten täyttää jälleenvakuutusvelvollisuutensa.

Toivottavaa on, että myös eläinvakuutusyhdistykset uuden lain ja hyvin järjestetyn jälleenvakuutuksen turvissa pääsisivät niistä vaikeuksista, jotka tähän asti ovat olleet estämässä tämän maamme karjanhoidolle varsin tärkeän paikallisen vakuutus toiminnan tarkoituksenmukaista edistymistä ja kehittymistä. Maamme maanviljelyksen ja karjanhoidon kannalta on erittäin tärkeää, että kotieläimiä voidaan tarpeen mukaisesti vakuuttaa, ja paikalliset eläinvakuutusyhdistykset puolestaan eivät voi menestyä toiminnassaan ilman sitä tukea ja turvaa, jota jälleenvakuutus tarjoaa niille.

III. Kalastusvakuutusyhdistykset.

Kalastusvakuutuksella tarkoitetaan elinkeinona harjoitetussa kalastuksessa käytettyjen välineiden, kuten pyydysten, alusten ja suojarakennusten vakuuttamista, joten otsakeessa oleva, yleisesti käytetty nimitys „kalastusvakuutus” on jonkun verran harhaanjohtava.

Kalastusvakuutuksesta on aikaisemmin annettu tietoja julkaisussa „Vakuutusolot A”, S. V. T:n sarjassa XXII A, mutta v. 1933 annetun vakuutuslain säädännön perusteella on kalastusvakuutus siirretty tähän julkaisuun.

Kalastusvakuutus ei ole maamme kalastajain piirissä saanut osakseen mainittavaa harrastusta. Turussa toimivan *Keskinäisen Vakuutusyhdistyksen Sammon* yhteyteen perustettu, paikallisten kalastusvakuutusyhdistysten vastuiden jälleenvakuuttajaksi tarkoitettu eri osasto ei ole päässyt aloittamaan toimintaansa, koska se ei ole saanut mitään jälleenvakuutuksia.

Vuosina 1933 ja 1934 on toiminut vain 2 kalastusvakuutusyhdistystä, *Laatokan Kalastusvakuutusyhdistys* ja *Satakunnan Kalastusvälinevakuutusyhdistys*.¹⁾

Kalastusvakuutusyhdistysten yhteenlaskettu vakuuskanta oli v:n 1934 päättyessä pyörein luvuin 639,000 mk, jaettuna 135 vakuutukselle; vakuutusta kohden tuli siis keskinäinen noin 4,730 mk. Vakuutusmaksuja kantivat yhdistyk-

angelägenhet, som utslutande gäller ett avtalsförhållande mellan föreningen och dess återförsäkrare, har socialministeriet icke ansett sig kunna in casu obetingat fasthålla vid bestämmelsen i fråga, blott föreningen i övrigt fullgör sin återförsäkringskyldighet.

Det är att hoppas, att även kreatursförsäkringsföreningarna i hägnat av den nya lagen och en väl ordnad återförsäkring skall övervinna de svårigheter, som hittills hidrat denna för landets boskapsskötsel synnerligen betydelsefulla lokala försäkringsverksamhet att på ett ändamålsenligt sätt förkovras och utvecklas. För jordbruket och boskapsskötseln i vårt land är det av synnerlig vikt, att husdjuren kunna i mån av behov försäkras, och de lokala kreatursförsäkringsföreningarna å sin sida kunna icke med framgång bedriva sin verksamhet utan det stöd och skydd, som återförsäkringen erbjuder dem.

III. Fiskeriförsäkringsföreningar.

Med fiskeriförsäkring åsyftas försäkring av de hjälpmedel, såsom fångstredskap, farkoster och skjulbyggnader, vilka användas vid såsom näringsfång bedrivna fiskeri, varför rubrikens allmänt använda benämning „fiskeriförsäkring” är något missvisande.

Uppgifter om fiskeriförsäkringen ha tidigare meddelats i publikationen „Försäkringsväsendet A”, serien XXII A i F. O. S., men har på grund av försäkringslagstiftningen av år 1933 fiskeriförsäkringen överförts till denna publikation.

Fiskeriförsäkringen har icke bland landets fiskare tillvunnit sig något nämnvärt intresse. Sålunda har en av *ömsesidiga försäkringsbolaget Sampo* i Åbo grundad avdelning för återförsäkring av lokala fiskeriförsäkringsföreningars risker icke kunnat träda i verksamhet, enär inga återförsäkringar stått att få.

Under åren 1933 och 1934 ha endast 2 fiskeriförsäkringsföreningar varit i verksamhet, den ena vid Ladoga, den andra i Satakunta; föreningarnas namn äro utsatta här invid.¹⁾

Fiskeriförsäkringsföreningarnas sammanlagda försäkringsbestånd vid utgången av år 1934 utgjorde i runt tal 639,000 mk, fördelat på 135 försäkringar; medelbeloppet per försäkring var sålunda omkring 4,730 mk. I premier uppbur-

¹⁾ Erään kolmannen yhdistyksen, jonka kotipaikkana on Koivisto, toiminta on lamassa. Tilastotietoja ei ole saatu.

¹⁾ En tredje förening, med hemort i Björkö, för en tynande tillvaro. Statistiska uppgifter ha icke erhållits.

set vuosina 1933—1934 yhteensä 34,500 mk ja suorittivat vahingonkorvauksia 46,100 mk. Jälleenvakuutuksia yhdistykset eivät ole käyttäneet. Kumpikin yhdistys on valtion varoista saanut 200,000 mk:n suuruisen avustuksen, jotka varat hoidetaan n. s. valtioapurahastona. Omia rahastoja eivät yhdistykset ole toistaiseksi kyenneet muodostamaan.

Helsinki, tammikuun 30 p:nä 1937.

föreningarna under åren 1933—1934 inalles 34,500 mk och betalade i skadeersättningar 46,100 mk. Återförsäkring ha föreningarna icke tagit. Vardera föreningen har ur statsmedel erhållit ett understöd om 200,000 mk, vilka medel förvaltas som en särskild s. k. statsbidragsfond. Egna fonder ha föreningarna tills vidare icke förmått bilda.

Helsingfors, den 30 januari 1937.

Sosiaaliministeriön vakuutusasiainosasto
Avdelningen för försäkringsärenden vid socialministeriet

1933.

1.

PALOVAKUUTUS. — BRANDFÖRSÄKRING.

ASSURANCE CONTRE L'INCENDIE.

VAKUUTUSKANTA, VAHINGOT, TAKSOITUS, TULOT JA
MENOT. — FÖRSÄKRINGSBESTÅND, SKADOR, TAXERING,
INKOMSTER OCH UTGIFTER.

SOMMES ASSURÉES, INDEMNITÉS, TAXATION, RECETTES ET DÉPENSES.

Taulu 1.

| 1 | 2 | 3 | 4 | 5 | 6 | 7 | 8 | 9 | 10 | | |
|--|--|---|--|---|---|---|---|--|---|---|--|
| Yhdistys. (Lääni ja kunta.) Förening. (Län och kommun.) Sociétés. | Toiminnan alkamivuosi. Årstelet vidtog år. Année de fondation. | Vakuutussumma vuoden päättyessä, jälleenvakuutettua osaa vähentämättä. Försäkringssumma vid årets slut utan avdrag av återförsäkringar. Sommes assurées à la fin de l'année, réass. non déduites. | Kilntelmistöä. Fastighet. Immeubles. | Irtaimistoa. Lösegendom. Meubles. | Koko vakuutussumma. Hela försäkringssumman. Somme totale. | Vuoden lopussa olevasta vakuutussummasta oli jälleenvakuutettu. Av försäkringssumman vid årets slut var återförsäkrat. Réassurances à la fin de l'année. | Tilivuoteen kuuluvat vahingot. Skador hörande till redovisningsåret. Sinistres de l'année courante. | Kilntelmistöä. Fastighet. Immeubles. | Irtaimistoa. Lösegendom. Meubles. | Koko korvaussumma. Hela beloppet. Somme totale. | Tasausosituksen summan. Traction des sommes pour calculer les primes. |
| | | 1,000 markkaa. — 1,000 mark. | | | | Markkaa. — Mark. | | | | | |
| Uudenmaan lääni. Nylands län. <i>Raseporin kihlakunta.</i> <i>Raseborgs härad.</i> | | | | | | | | | | | |
| 1 Karjalohja ja Sammatti | 1911 | 6,360 | 1,479 | 7,839 | 2,904 | — | — | — | 1: 89 | | |
| <i>Lohjan kihlakunta.</i> <i>Lojo härad.</i> | | | | | | | | | | | |
| 2 Pusula | 1908 | 26,399 | 9,559 | 35,958 | 24,146 | 40,800 | 9,300 | 50,100 | 2: — | | |
| <i>Helsingin kihlakunta.</i> <i>Helsinge härad.</i> | | | | | | | | | | | |
| 3 Nurmijärvi | 1928 | 56,320 | 20,800 | 77,120 | 69,961 | 21,400 | 11,480 | 32,880 | 1: 75 | | |
| 4 Mäntsälä | 1928 | 30,847 | 9,494 | 40,341 | 34,711 | 42,786 | 2,485 | 45,271 | 1: 70 | | |
| 5 Sibbo | 1894 | 43,678 | 20,847 | 64,525 | 19,762 | 41,300 | 7,890 | 49,190 | 2: — | | |
| 6 Pornainen | 1928 | 21,073 | 6,796 | 27,869 | 20,021 | — | — | — | 1: 50 | | |
| 7 Tuusula | 1928 | 40,369 | 10,815 | 51,184 | 48,000 | 7,870 | 1,310 | 9,180 | 1: 60 | | |
| 8 Askola | 1879 | 16,993 | 6,419 | 23,412 | 11,240 | 1,450 | 5,000 | 6,450 | 1: 50 | | |
| 9 Yhteensä — Summa | | 209,280 | 75,171 | 284,451 | 203,695 | 114,806 | 28,165 | 142,971 | | | |
| <i>Pernajan kihlakunta.</i> <i>Pernå härad.</i> | | | | | | | | | | | |
| 10 Östra Nylands Brandstods-förening — Itä-Uudenmaan Paloapuyhdistys | 1892 | 440,691 | 146,934 | 587,625 | 88,533 | 490,779 | 181,118 | 671,897 | 1: 80 | | |
| 11 Liljendal | 1922 | 14,430 | 3,609 | 18,039 | 9,029 | 37,242 | 70 | 37,312 | 2: 20 | | |
| 12 Artjärvi | 1866 | 23,301 | 8,821 | 32,122 | 7,924 | 17,850 | 1,000 | 18,850 | 1: 50 | | |
| 13 Lappträsk | 1917 | 27,855 | 7,948 | 35,803 | 9,049 | 17,533 | 3,581 | 21,114 | 1: 50 | | |
| 14 Elimäki | 1889 | 23,094 | 8,954 | 32,048 | 9,614 | 7,326 | 577 | 7,903 | 2: 10 | | |
| 15 Iitti | 1879 | 60,271 | 24,245 | 84,516 | 41,954 | 328,443 | 40,702 | 369,145 | 2: — | | |
| 16 Jaala | 1889 | 7,872 | 3,134 | 11,006 | 7,564 | 5,000 | 11,224 | 16,224 | 2: 30 | | |
| 17 Orimattila | 1883 | 47,571 | 20,722 | 68,293 | 29,645 | 124,847 | 32,515 | 157,362 | 2: — | | |
| 18 Yhteensä — Summa | | 645,085 | 224,367 | 869,452 | 203,312 | 1,029,020 | 270,787 | 1,299,807 | | | |
| 19 Yhteensä Uudenmaan läänissä — Summa för Nylands län | | 887,124 | 310,576 | 1,197,700 | 434,057 | 1,184,626 | 308,252 | 1,492,878 | | | |
| Turun ja Porin lääni. Abo och Björneborgs län. <i>Vehmaan kihlakunta.</i> <i>Vehmo härad.</i> | | | | | | | | | | | |
| 20 Vehmaa | 1873 | 35,110 | 10,767 | 45,877 | 27,170 | 9,141 | 22,274 | 31,415 | 2: — | | |
| 21 Taivassalo | 1884 | 36,114 | 16,792 | 52,906 | 18,758 | 45,800 | 20,853 | 66,653 | 2: — | | |
| 22 Laitila | 1889 | 132,394 | 57,319 | 189,713 | 103,700 | 99,675 | 51,855 | 151,530 | 1: 80 | | |
| 23 Yhteensä — Summa | | 203,618 | 84,878 | 288,496 | 149,628 | 154,616 | 94,982 | 249,598 | | | |

1) Jätetty voitto- ja tappiutilille. — Kvarblir å vinst- och förlusträkningen.

| 11 | 12 | 13 | 14 | 15 | 16 | 17 | 18 | 19 | 20 | 21 | 22 | 23 | |
|---|-------------------------------|--|--|--|--|---|---|---|---|---|---|-------------------------------|----|
| Tulot. Inkomster. Recettes. | | | | Menot. Utgifter. Dépenses. | | | | | | | | | |
| Taksotetur vak. maksut. Utaxerade premier. Primes taxées. | Korot. — Rantor. Indlåtts. | Jälleevakuntusyhöillä saatu — av Aertorskk- Hagebolag uppburits. Cote des reassurteurs. | Munt tulot. Övriga inkomster. Autres recettes. | Vuoden vajaus. Brist för året. Déficit de l'année. | Vahingonkorvaukset. Skadestriktningar. Paiements pour sinistres. | Holokuskannukset. Förvaltningskostnader. Frais. | Jälleevakuntusmaksut. Aertorskkingspremier. Primes payées aux réassu- reurs. | Poistot vak. maksuikkä- näkäistä. Avskrivna premieresker. Annulation des primes non payées. | Varehastoon, lain muk. Till reservfonden, enl. lag. Au fonds de réserve, d'après la loi. | Munt menot. Övriga utgifter. Autres dépenses. | Vuoden ylijäämä. Åtsörvånad. Excédent de l'année. | Yhteensä. — Summa. Sommel. | |
| Markkaa. — Mark. | | | | | | | | | | | | | |
| 16,328 | 5,431 | — | 17 | 719 | — | 4,237 | 8,336 | 874 | 9,048 | — | — | 22,495 | 1 |
| 82,085 | 8,998 | 19,852 | 479 | 354 | 50,100 | 7,044 | 50,412 | 435 | 3,777 | — | — | 111,768 | 2 |
| 137,248 | 1,222 | 30,936 | — | 40,941 | 32,880 | 10,653 | 121,895 | — | — | 44,919 | — | 210,347 | 3 |
| 67,315 | 2,015 | 42,865 | 45 | — | 45,271 | 9,687 | 53,759 | — | 2,866 | 500 | 157 | 112,240 | 4 |
| 133,244 | 55,912 | 20,762 | — | — | 49,190 | 23,148 | 40,530 | 4,500 | 2,653 | — | 89,897 | 209,918 | 5 |
| 43,734 | 3,758 | — | 7,178 | — | — | 4,427 | 31,533 | — | 2,176 | 10 | 16,524 | 54,670 | 6 |
| 88,301 | 2,696 | 8,417 | — | 4,435 | 9,180 | 6,186 | 73,560 | 3,665 | 4,545 | 6,713 | — | 103,849 | 7 |
| 41,640 | 15,954 | 2,040 | — | — | 6,450 | 10,524 | 9,774 | 1,475 | — | 202 | 31,209 | 59,634 | 8 |
| 511,482 | 81,557 | 105,020 | 7,223 | 45,376 | 142,971 | 64,625 | 331,051 | 9,640 | 12,240 | 52,344 | 137,787 | 750,658 | 9 |
| 1,112,281 | 104,270 | 71,103 | 124,099 | — | 671,897 | 288,477 | 124,157 | 10,778 | 282,538 | 33,906 | — | 1,411,753 | 10 |
| 43,923 | 15,805 | 20,872 | — | 10,129 | 37,312 | 8,544 | 19,056 | 155 | 23,574 | 2,088 | — | 90,729 | 11 |
| 50,323 | 17,501 | 3,770 | — | — | 18,850 | 8,143 | 14,748 | 25 | 5,000 | 1,000 | 23,828 | 71,594 | 12 |
| 67,459 | 16,087 | 4,215 | — | — | 21,114 | 10,207 | 15,570 | 1,207 | 29,123 | 5,000 | 5,540 | 87,761 | 13 |
| 65,989 | 25,629 | 2,371 | 1,567 | — | 7,903 | 14,768 | 18,842 | 332 | — | — | 53,711 | 95,556 | 14 |
| 198,725 | 32,775 | 206,695 | — | 104,083 | 369,145 | 25,508 | 105,803 | 964 | 29,790 | 11,068 | — | 542,278 | 15 |
| 30,450 | 2,720 | 11,784 | — | — | 16,224 | 4,882 | 13,697 | — | — | — | 10,151 | 44,954 | 16 |
| 135,680 | 21,094 | 50,826 | — | 59,926 | 157,362 | 7,108 | 56,859 | 3,412 | 34,187 | 8,598 | — | 267,526 | 17 |
| 1,704,880 | 235,881 | 371,636 | 125,666 | 174,138 | 1,299,807 | 367,637 | 368,732 | 16,873 | 404,212 | 61,660 | 93,230 | 2,612,151 | 18 |
| 2,314,725 | 331,867 | 496,508 | 133,385 | 220,587 | 1,492,878 | 443,543 | 758,531 | 27,822 | 429,277 | 114,004 | 231,017 | 3,497,072 | 19 |
| 92,999 | 24,014 | 9,820 | — | 7,466 | 31,415 | 11,508 | 40,506 | — | 9,695 | 41,175 | — | 134,299 | 20 |
| 103,895 | 31,010 | 39,677 | 93 | — | 66,653 | 13,739 | 28,887 | — | — | 10,443 | 54,953 | 174,675 | 21 |
| 355,732 | 66,458 | 71,139 | 7,458 | — | 151,530 | 38,297 | 129,729 | 8,379 | 76,439 | 20,384 | 76,029 | 500,787 | 22 |
| 552,626 | 121,482 | 120,636 | 7,551 | 7,466 | 249,598 | 63,544 | 199,122 | 8,379 | 86,134 | 72,002 | 130,982 | 809,761 | 23 |

| 1 | 2 | 3 | | | 4 | | 5 | | 6 | 7 | | | 8 | | 9 | | 10 | |
|--|-------------------------------------|---|---|---|---|---|---|---|---|---|---|---|---|---|---|--|----|--|
| | | Kiinteistö. Fastighet. Immeubles. | Irtainistoa. Lösegendom. Meubles. | Koko vakuutussumma. Hela försäkringssumman. Somme totale. | Koko vakuutussumma. Hela försäkringssumman. Somme totale. | Koko vakuutussumma. Hela försäkringssumman. Somme totale. | Koko vakuutussumma. Hela försäkringssumman. Somme totale. | Kiinteistö. Fastighet. Immeubles. | | Irtainistoa. Lösegendom. Meubles. | Koko korvaussumma. Hela beloppet. Somme totale. | Kiinteistö. Fastighet. Immeubles. | Irtainistoa. Lösegendom. Meubles. | Koko korvaussumma. Hela beloppet. Somme totale. | Talvakuutussumman 1,000:lla. Utkäring 1/10 av premiefördeln. summan. Täckningen 1/10 des sommes pour calculer les primes. | | | |
| | | Vakuutussumma vuoden päättyessä, jälleenvakuutettua osaa vähentämättä. Försäkringssumma vid årets slut utan avdrag av återförsäkringar. Sommes assurées à la fin de l'année, réass. non déduites. | | | | | | | Vuoden lopussa olevaa vakuutussummaa oli jälleenvakuutettu. Av försäkringssumman vid årets slut var återförsäkrad. Réassurances à la fin de l'année. | | Tilivuoteen kuuluvat vahingot. Skador hörande till redovisningsåret. Sinistres de l'année courante. | | | | | | | |
| | | Toiminnan alkamisvuosi. Föresets vid årets början. Année de fondation. | | | | | | | | | | | | | | | | |
| | | Yhdistys. (Lääni ja kunta.) Förening. (Län och kommun.) Sociétés. | | | | | | | | | | | | | | | | |
| | | | | 1,000 markkaa. — 1,000 mark. | | | | | | | | Makkaa. — Mark. | | | | | | |
| <i>Mynämäen kihlakunta.</i> <i>Virvo härad.</i> | | | | | | | | | | | | | | | | | | |
| 1 | Mynämäki y. m. | 1891 | 64,786 | 30,819 | 95,605 | 48,567 | 676,850 | 161,680 | 838,530 | 2:— | | | | | | | | |
| 2 | Mietoinen | 1932 | 6,182 | 2,974 | 9,156 | 6,587 | — | — | — | 2:— | | | | | | | | |
| 3 | Rymättylä y. m. | 1884 | 20,166 | 7,796 | 27,962 | 17,632 | 200 | 1,500 | 1,700 | 1:80 | | | | | | | | |
| 4 | Rymättylän tilatt. paloapuyhdistys. | 1898 | 8,750 | 4,254 | 13,004 | 10,240 | — | — | — | 1:80 | | | | | | | | |
| 5 | Nagu | 1867 | 19,247 | 6,766 | 26,013 | 13,287 | — | — | — | 1:65 | | | | | | | | |
| 6 | Korpo m. fl. | 1869 | 12,777 | 3,194 | 15,971 | 5,489 | 144 | — | 144 | 1:50 | | | | | | | | |
| 7 | Inio | 1928 | 4,924 | 752 | 5,676 | 2,734 | 450 | — | 450 | 2:— | | | | | | | | |
| 8 | Yhteensä — Summa | | 136,832 | 56,555 | 193,387 | 104,536 | 677,644 | 163,180 | 840,824 | | | | | | | | | |
| <i>Piikkiön kihlakunta.</i> <i>Piikkis härad.</i> | | | | | | | | | | | | | | | | | | |
| 9 | Paimio | 1875 | 80,434 | 31,637 | 112,071 | 68,439 | 61,325 | 67,800 | 129,125 | 1:80 | | | | | | | | |
| 10 | Sauvo y. m. | 1893 | 31,687 | 11,853 | 43,540 | 18,715 | 149,935 | 25,470 | 175,405 | 2:— | | | | | | | | |
| 11 | Pargas | 1874 | 95,097 | 36,980 | 132,077 | 62,105 | 1,177 | 2,409 | 3,586 | 2:— | | | | | | | | |
| 12 | Yhteensä — Summa | | 207,218 | 80,470 | 287,688 | 149,259 | 212,437 | 95,679 | 308,116 | | | | | | | | | |
| <i>Halikon kihlakunta.</i> <i>Halikko härad.</i> | | | | | | | | | | | | | | | | | | |
| 13 | Kimito m. fl. | 1873 | 99,255 | 42,457 | 141,712 | 40,335 | 33,500 | 24,443 | 57,943 | 1:50 | | | | | | | | |
| 14 | Perniö | 1867 | 84,240 | 38,080 | 122,320 | 34,399 | 48,200 | 20,146 | 68,346 | —:70 | | | | | | | | |
| 15 | Finby | 1905 | 16,728 | 8,017 | 24,745 | 13,446 | — | 150 | 150 | 2:— | | | | | | | | |
| 16 | Kisko y. m. | 1874 | 37,759 | 14,557 | 52,316 | 40,449 | 43,255 | 8,394 | 51,649 | 1:90 | | | | | | | | |
| 17 | Kiikala | 1876 | 33,256 | 21,290 | 54,546 | 32,257 | 45,400 | 3,373 | 48,773 | 1:80 | | | | | | | | |
| 18 | Halikko y. m. | 1870 | 84,240 | 43,055 | 127,295 | 30,460 | 102,100 | 5,340 | 107,440 | 1:20 | | | | | | | | |
| 19 | Uskela y. m. | 1874 | 94,623 | 54,758 | 149,381 | 41,876 | 16,525 | 5,080 | 21,605 | 1:99 | | | | | | | | |
| 20 | Yhteensä — Summa | | 450,101 | 222,214 | 672,315 | 233,222 | 288,980 | 66,926 | 355,906 | | | | | | | | | |
| <i>Ulvilan kihlakunta.</i> <i>Ulsby härad.</i> | | | | | | | | | | | | | | | | | | |
| 21 | Ulvila y. m. | 1890 | 94,231 | 47,365 | 141,596 | 83,041 | 103,045 | 89,453 | 192,498 | 2:— | | | | | | | | |
| 22 | Nakkila | 1889 | 36,492 | 17,900 | 54,392 | 32,530 | 115,200 | 89,315 | 204,515 | 2:— | | | | | | | | |
| 23 | Merikarvia y. m. | 1891 | 41,497 | 22,798 | 64,295 | 25,806 | 35,752 | 7,558 | 43,310 | 2:— | | | | | | | | |
| 24 | Kiukainen y. m. | 1885 | 208,922 | 99,875 | 308,797 | 152,283 | 136,021 | 181,077 | 317,098 | 1:80 | | | | | | | | |
| 25 | Lappi | 1888 | 26,687 | 10,616 | 37,303 | 12,321 | 20,015 | 6,065 | 26,080 | 1:80 | | | | | | | | |
| 26 | Rauman maalaish. | 1924 | 29,079 | 11,465 | 40,544 | 11,414 | 380,620 | 53,699 | 434,319 | 1:80 | | | | | | | | |
| 27 | Yhteensä — Summa | | 436,908 | 210,019 | 646,927 | 317,395 | 790,653 | 427,167 | 1,217,820 | | | | | | | | | |
| <i>Ikaalisten kihlakunta.</i> <i>Ikaalis härad.</i> | | | | | | | | | | | | | | | | | | |
| 28 | Ikaalinen | 1891 | 38,999 | 15,756 | 54,755 | 28,828 | 88,945 | 25,214 | 114,159 | 2:— | | | | | | | | |
| 29 | Jämijärvi | 1923 | 15,566 | 5,899 | 21,465 | 12,059 | 7,000 | 16,493 | 23,493 | 2:— | | | | | | | | |
| 30 | Parkano | 1899 | 40,805 | 13,468 | 54,273 | 41,664 | 131,580 | 26,756 | 158,336 | 1:50 | | | | | | | | |
| 31 | Kankaanpää y. m. | 1892 | 48,752 | 20,821 | 69,573 | 20,000 | 54,741 | 9,550 | 64,291 | 2:— | | | | | | | | |
| 32 | Hämeenkyrö | 1921 | 63,643 | 20,969 | 84,612 | 58,291 | 33,650 | 950 | 34,600 | 2:— | | | | | | | | |
| 33 | Viljakkala | 1921 | 13,172 | 6,132 | 19,304 | 14,524 | 50,200 | 3,880 | 54,080 | 2:— | | | | | | | | |
| 34 | Yhteensä — Summa | | 220,937 | 83,045 | 303,982 | 175,366 | 366,116 | 82,343 | 448,959 | | | | | | | | | |

1) Likimääräinen luku. — Ungefärligt belopp.

| 11 | 12 | 13 | 14 | 15 | 16 | 17 | 18 | 19 | 20 | 21 | 22 | 23 | |
|---|--------------------------------------|---|---|---|---|--|---|--|---|--|--|-------------------------------------|-----|
| Tulot. Inkomster. <i>Revettes.</i> | | | | | Menot. Utgifter. <i>Dépenses.</i> | | | | | | | | |
| Taksotettu vak. maksut. Uttaxerade premier. <i>Primes taxées.</i> | Korot. — Rantor. <i>Intérêts.</i> | Jällevarakuusyhdyllisä satu. — Av Aertorisak- ringsbölag upptross. <i>Code des réserveurs.</i> | Muut tulot. Övriga inkomster. <i>Autres recettes.</i> | Vuoden vajaus. Brist för året. <i>Déficit de l'année.</i> | Vahingonkorvausset. Skadeståndsbetrag. <i>Paiements pour sinistres.</i> | Hoitokustannukset. Förvaltningskostnader. <i>Hyra.</i> | Jällevarakuusmaksut. Återförskottspremier. <i>Primes payées aux réserve- teurs.</i> | Poisotot vak. maksuitten noksista. Avskrivna premierester. <i>Amortation des primes non payées.</i> | Vararahasto, lain muk. Till reservfonden, enl. lag. <i>Au fonds de réserve, d'après la loi.</i> | Muut menot. Övriga utgifter. <i>Autres dépenses.</i> | Vuoden ylijäämä. Årsöverskott. <i>Excédent de l'année.</i> | Yhteensä. — Summa. <i>Somma.</i> | |
| 175,072 | 49,246 | 475,152 | 1,150 | 319,764 | 838,530 | 15,994 | 58,846 | 828 | 77,140 | 29,046 | — | 1,020,384 | 1. |
| 18,698 | 1,112 | — | — | — | — | 2,930 | 10,038 | 62 | 1,643 | 500 | 4,637 | 19,810 | 2. |
| 51,053 | 5,632 | 895 | 1,346 | — | 1,700 | 2,553 | 26,684 | 374 | 2,389 | 885 | 24,341 | 58,926 | 3. |
| 23,426 | 3,526 | — | 1,777 | 972 | — | 1,475 | 16,373 | 887 | 9,253 | 1,713 | — | 29,701 | 4. |
| 43,067 | 16,753 | — | 1,213 | — | — | 4,476 | 17,086 | — | — | 975 | 38,496 | 61,033 | 5. |
| 24,390 | 1,728 | — | 563 | 6,123 | 144 | 10,362 | 11,094 | 114 | — | 11,090 | — | 32,804 | 6. |
| 10,434 | 963 | 144 | 20 | — | 450 | 934 | 3,988 | — | 3,000 | — | 3,189 | 11,561 | 7. |
| 346,140 | 78,960 | 476,191 | 6,069 | 326,859 | 840,824 | 38,724 | 144,109 | 2,265 | 93,425 | 44,209 | 70,663 | 1,234,219 | 8. |
| 211,416 | 55,742 | 84,170 | — | — | 129,125 | 18,948 | 90,827 | 1,298 | 90,000 | 17,969 | 3,161 | 351,328 | 9. |
| 89,081 | 30,880 | 89,391 | — | 38,688 | 175,405 | 10,904 | 24,046 | 3,627 | 26,753 | 7,305 | — | 248,040 | 10. |
| 292,438 | 97,103 | 1,340 | 3,550 | — | 3,586 | 34,096 | 92,329 | 105 | — | 53,918 | 210,397 | 394,431 | 11. |
| 592,935 | 183,725 | 174,901 | 3,550 | 38,688 | 308,116 | 63,948 | 207,202 | 5,030 | 116,753 | 79,192 | 213,558 | 993,799 | 12. |
| 202,028 | 53,912 | 19,051 | 5,194 | — | 57,943 | 31,770 | 62,228 | 4,717 | 115,314 | 8,213 | — | 280,185 | 13. |
| 183,913 | 32,715 | 13,848 | — | — | 68,346 | 23,228 | 56,399 | 3,415 | 18,000 | 12,247 | 48,841 | 230,476 | 14. |
| 51,382 | 17,692 | 112 | — | — | 150 | 6,648 | 16,843 | — | 17,692 | 3,168 | 24,685 | 69,186 | 15. |
| 96,240 | 22,387 | 36,645 | — | — | 51,649 | 8,895 | 39,398 | — | 15,729 | 11,764 | 27,837 | 155,272 | 16. |
| 101,466 | 22,670 | 29,041 | — | — | 48,773 | 9,030 | 49,639 | 904 | 16,911 | 6,350 | 21,570 | 153,177 | 17. |
| 147,322 | 33,080 | 48,692 | 72 | — | 107,440 | 15,471 | 68,619 | — | 24,583 | 7,144 | 5,909 | 229,166 | 18. |
| 299,219 | 84,615 | 4,416 | 3,078 | — | 21,605 | 37,154 | 55,198 | 12,085 | 50,562 | 36,580 | 178,144 | 391,328 | 19. |
| 1,081,570 | 267,071 | 151,805 | 8,344 | — | 355,906 | 132,196 | 348,324 | 21,121 | 258,791 | 85,466 | 306,986 | 1,508,790 | 20. |
| 300,387 | 57,895 | 55,604 | — | — | 192,498 | 38,950 | 144,909 | 1,326 | 26,490 | 8,750 | 963 | 413,886 | 21. |
| 105,567 | 40,554 | 102,248 | — | 18,898 | 204,515 | 2,900 | 50,712 | — | — | 9,140 | — | 267,267 | 22. |
| 138,813 | 24,281 | 8,662 | 4,362 | — | 43,310 | 17,631 | 23,914 | 10,478 | 8,038 | 26,893 | 45,854 | 176,118 | 23. |
| 590,775 | 158,218 | 152,876 | 94 | — | 317,098 | 93,184 | 259,531 | 5,995 | 116,650 | 29,490 | 80,015 | 901,963 | 24. |
| 66,561 | 15,904 | 5,232 | — | — | 26,080 | 9,949 | 21,409 | 769 | 11,094 | 5,560 | 12,836 | 87,697 | 25. |
| 73,072 | 13,413 | 342,643 | 242 | 40,769 | 434,319 | 10,073 | 21,230 | 174 | 4,025 | 318 | — | 470,139 | 26. |
| 1,275,175 | 310,265 | 667,265 | 4,693 | 59,667 | 1,217,820 | 172,687 | 521,705 | 18,742 | 166,297 | 80,151 | 139,668 | 2,317,070 | 27. |
| 126,272 | 15,575 | 62,720 | 8,999 | 39,347 | 114,159 | 14,660 | 40,525 | 2,284 | 24,724 | 56,561 | — | 252,913 | 28. |
| 43,581 | 5,580 | 6,815 | — | 6,247 | 23,493 | 6,465 | 22,579 | 61 | 4,529 | 5,096 | — | 62,223 | 29. |
| 83,761 | 17,145 | 88,601 | 6,519 | 39,505 | 158,336 | 7,785 | 51,731 | — | 17,145 | 534 | — | 235,531 | 30. |
| 157,257 | 36,706 | 26,850 | — | — | 64,291 | 24,843 | 34,308 | 969 | 36,419 | 8,197 | 51,786 | 220,813 | 31. |
| 172,758 | 33,653 | 12,661 | — | — | 34,600 | 30,549 | 95,869 | 169 | 29,000 | — | 28,885 | 219,072 | 32. |
| 43,510 | 9,532 | 32,448 | 80 | 14,376 | 54,080 | 6,145 | 24,485 | — | 13,883 | 1,353 | — | 99,946 | 33. |
| 627,139 | 118,191 | 230,095 | 15,598 | 99,475 | 448,959 | 90,447 | 269,497 | 3,483 | 125,700 | 71,741 | 80,671 | 1,090,498 | 34. |

Markkaa. — Mark.

| 1 | 2 | 3 | | | 4 | | 5 | | 6 | 7 | | | 8 | 9 | 10 |
|--|--|--|---|---|--|---|--|---|--|---|--|--|---|---|--|
| | | Kiinteistöä. Fastighet. Immeubles. | Irtaimistoa. Lösegendom. Meubles. | Koko vakuutussumma. Hela försäkringssumman. Somme totale. | Vuoden lopussa olevasta vakuutussummasta oli jälleenvakuutettiin. Av försäkringssumman vid årets slut var återförsäkrat. Resterandes de la fin de l'année. | Tillvuoteen kuuluvat vahingot. Skador hörande till redovisningsåret. Sinistres de l'année courante. | Kiinteistöä. Fastighet. Immeubles. | Irtaimistoa. Lösegendom. Meubles. | | Koko korvaussumma. Hela beloppet. Somme totale. | | | | | |
| | Yhdistys. (Lääni ja kunta.) Förening. (Län och kommun.) Sociétés. | Toiminnan alkamisvuosi. Föreningens vidtog år. Année de fondation. | Vakuutussumma vuoden päättyessä, jälleenvakuutettua osaa vähentämättä. Försäkringssumma vid årets slut utan avdrag av återförsäkringar. Sommes assurées à la fin de l'année, réass. non déduites. | | | | | | Vuoden lopussa olevasta vakuutussummasta oli jälleenvakuutettiin. Av försäkringssumman vid årets slut var återförsäkrat. Resterandes de la fin de l'année. | Tillvuoteen kuuluvat vahingot. Skador hörande till redovisningsåret. Sinistres de l'année courante. | | | | | Talvokuussa oshussumman 1,000:lla. Uttaxering % av premiefördeln. Summan summan Taxation % de les sommes pour calculer les primes. |
| | | | 1,000 markkaa. — 1,000 mark. | | | | | | | Markkaa. — Mark. | | | | | |
| <i>Tyrvään kihlakunta. Tyrväs härad.</i> | | | | | | | | | | | | | | | |
| 1 | Karkku y. m. | 1894 | 26,843 | 10,041 | 36,884 | 13,529 | 18,640 | 3,505 | 22,145 | 2:— | | | | | |
| 2 | Mouhijärvi | 1878 | 46,867 | 19,020 | 65,887 | 42,986 | 88,630 | 30,578 | 119,208 | 2:— | | | | | |
| 3 | Lavia | 1885 | 19,492 | 6,532 | 26,024 | 16,713 | 2,080 | 1,095 | 3,175 | 2:50 | | | | | |
| 4 | Tyrvää y. m. | 1878 | 101,013 | 60,393 | 161,406 | 86,332 | 122,930 | 49,679 | 172,609 | 2:— | | | | | |
| 5 | Yhteensä — Summa | | 194,215 | 95,986 | 290,201 | 159,560 | 232,280 | 84,857 | 317,137 | | | | | | |
| <i>Loimaan kihlakunta. Loimijoki härad.</i> | | | | | | | | | | | | | | | |
| 6 | Vampula | 1924 | 19,642 | 8,513 | 28,155 | 21,640 | 5,415 | 6,238 | 11,653 | 2:— | | | | | |
| 7 | Punkalaidun | 1896 | 39,055 | 7,201 | 46,256 | 45,739 | 107,930 | 36,223 | 144,153 | 2:— | | | | | |
| 8 | Loimaa y. m. | 1871 | 191,700 | 87,100 | 278,800 | 130,000 | 307,275 | 79,327 | 386,602 | 2:— | | | | | |
| 9 | Kokemäki y. m. | 1871 | 105,350 | 70,456 | 175,806 | 66,235 | 207,255 | 79,170 | 286,425 | 2:10 | | | | | |
| 10 | Köyliön Vuoremaa | 1924 | 1,733 | 716 | 2,449 | 1,224 | 150 | 134 | 284 | 1:50 | | | | | |
| 11 | Huittinen y. m. | 1921 | 93,215 | 38,656 | 131,871 | 71,866 | 41,627 | 69,389 | 111,016 | 2:— | | | | | |
| 12 | Yhteensä — Summa | | 450,695 | 212,642 | 663,337 | 336,704 | 669,652 | 270,481 | 940,133 | | | | | | |
| <i>Maskun kihlakunta. Masku härad.</i> | | | | | | | | | | | | | | | |
| 13 | Marttila y. m. | 1868 | 100,709 | 49,741 | 150,450 | 64,549 | 17,560 | 7,503 | 25,063 | 2:— | | | | | |
| 14 | Lieto y. m. | 1870 | 74,915 | 28,717 | 103,632 | 33,191 | 43,700 | 27,450 | 71,150 | 2:— | | | | | |
| 15 | Nousiainen | 1866 | 27,657 | 13,371 | 41,028 | 21,997 | 296,130 | 85,881 | 382,011 | 2:— | | | | | |
| 16 | Pöytyä y. m. | 1870 | 52,315 | 44,307 | 96,622 | 58,243 | 135,175 | 30,866 | 166,041 | 2:— | | | | | |
| 17 | Masku y. m. | 1878 | 105,166 | 38,111 | 143,277 | 64,868 | 166,638 | 34,698 | 201,336 | 1:90 | | | | | |
| 18 | Yhteensä — Summa | | 360,762 | 174,247 | 535,009 | 242,848 | 659,203 | 186,398 | 845,601 | | | | | | |
| 19 | Yhteensä Turun ja Porin läänissä — Summa för Åbo och Björneborgs län. | | 2,661,286 | 1,220,056 | 3,881,342 | 1,868,518 | 4,051,581 | 1,472,513 | 5,524,094 | | | | | | |
| <i>Landskapet Åland. Ahvenanmaan maakunta. Ålands härad.</i> | | | | | | | | | | | | | | | |
| <i>Ahvenanmaan kihlakunta.</i> | | | | | | | | | | | | | | | |
| 20 | Lemland m. fl. | 1883 | 3,829 | 1,626 | 5,455 | 1,870 | — | — | — | 1:60 | | | | | |
| 21 | Föglö m. fl. | 1873 | 5,817 | 4,869 | 10,686 | 6,161 | 200 | 1,050 | 1,250 | 1:22 | | | | | |
| 22 | Brändö m. fl. | 1881 | 2,729 | 1,240 | 3,969 | 3,567 | 1,000 | — | 1,000 | 2:— | | | | | |
| 23 | Summa för Landskapet Åland — Yhteensä Ahvenanmaan maakunnassa | | 12,375 | 7,735 | 20,110 | 11,598 | 1,200 | 1,050 | 2,250 | | | | | | |
| <i>Hämeen lääni. Tavastehus län. Ruoveden kihlakunta. Ruovesi härad.</i> | | | | | | | | | | | | | | | |
| 24 | Ruovesi | 1866 | 88,657 | 40,626 | 129,283 | 50,112 | 42,230 | 6,698 | 48,928 | 1:80 | | | | | |
| 25 | Kuru | 1895 | 15,841 | 6,515 | 22,356 | 15,212 | 17,825 | 4,840 | 22,665 | 2:— | | | | | |
| 26 | Teisko | 1896 | 39,876 | 13,158 | 53,034 | 29,597 | 725,250 | 154,215 | 879,465 | 1:80 | | | | | |
| 27 | Yhteensä — Summa | | 144,374 | 60,299 | 204,673 | 94,921 | 785,305 | 165,753 | 951,058 | | | | | | |

| 11 | 12 | 13 | 14 | 15 | 16 | 17 | 18 | 19 | 20 | 21 | 22 | 23 |
|---|-------------------------------------|---|---|--|--|---|--|---|--|--|--|-------------------------------------|
| Tulot. Inkomster. <i>Recettes.</i> | | | | Menot. Utgifter. <i>Dépenses.</i> | | | | | | | | |
| Taksotient väk. makant. Uttaxerade premier. <i>Primes tentes.</i> | Koroh. — Rånkor. <i>Indébit.</i> | Jälleenrakentusyhdistyks. saati. — Av återförsk. ringsbolag uppburits. <i>Cote des réserveurs.</i> | Muit tulot. Övriga inkomster. <i>Autres recettes.</i> | Vuoden väjans. Bist för året. <i>Déficit de l'année.</i> | Vahingonkorvaukset. Skadestötblingar. <i>Paiements pour sinistres.</i> | Hoitokassanmuksot. Förvaltningskostnader. <i>Frais.</i> | Jälleenrakentusmaksut. Återförskäringspremier. <i>Primes payées aux réserven- teurs.</i> | Poikot väk. maksuissa- nksistit. Avskrivna premierer. <i>Amortisation des primes non payées.</i> | Varamastoon, lain muks. Till reservfonden, enl. lag. <i>Au fonds de réserve, d'après la loi.</i> | Muit menot. Övriga utgifter. <i>Autres dépenses.</i> | Vuoden ylijäämä. Årsvärskot. <i>Excédent de l'année.</i> | Yhteensä. — Summa. <i>Somma.</i> |
| Markkaa. — Mark. | | | | | | | | | | | | |
| 73,769 | 32,274 | 6,360 | 38 | — | 22,145 | 8,129 | 30,456 | 242 | — | 783 | 50,686 | 112,441 |
| 138,075 | 9,778 | 71,000 | — | 20,147 | 119,208 | 15,798 | 75,579 | 1,044 | 16,697 | 10,674 | — | 239,000 |
| 69,993 | 11,688 | 1,310 | — | — | 3,175 | 7,796 | 43,760 | — | 8,408 | 941 | 18,911 | 82,991 |
| 334,353 | 96,326 | 70,100 | — | — | 172,609 | 23,430 | 131,250 | — | 84,611 | 29,063 | 59,816 | 500,779 |
| 616,190 | 150,066 | 148,770 | 38 | 20,147 | 317,137 | 55,158 | 281,045 | 1,286 | 109,716 | 41,461 | 129,413 | 935,211 |
| 62,866 | 7,463 | 7,111 | — | — | 11,653 | 6,683 | 29,946 | 880 | 3,143 | 213 | 24,922 | 77,440 |
| 104,264 | 15,116 | 100,138 | — | 35,515 | 144,153 | 9,875 | 83,968 | — | 3,068 | 13,969 | — | 255,033 |
| 577,849 | 149,393 | 239,440 | 30,138 | — | 386,602 | 52,816 | 280,933 | 3,103 | — | 20,092 | 253,274 | 996,820 |
| 398,245 | 7,638 | 93,544 | — | 105,237 | 286,425 | 29,007 | 248,205 | 6,267 | — | 34,760 | — | 604,664 |
| 6,150 | 3,939 | 142 | 23 | — | 284 | 2,096 | 2,400 | — | — | 54 | 5,420 | 10,254 |
| 268,441 | 38,705 | 27,083 | 1,361 | — | 111,016 | 43,522 | 145,718 | 4,352 | 13,423 | 4,663 | 12,896 | 335,590 |
| 1,417,815 | 222,254 | 467,458 | 31,522 | 140,752 | 940,133 | 143,999 | 791,170 | 14,602 | 19,634 | 73,751 | 296,512 | 2,279,801 |
| 320,294 | 72,361 | 3,958 | 3,555 | — | 25,063 | 34,533 | 81,168 | 1,310 | 48,145 | 59,949 | 150,000 | 400,168 |
| 202,374 | 51,628 | 7,115 | — | — | 71,150 | 12,017 | 39,545 | 46,228 | 63,534 | 28,073 | 570 | 261,117 |
| 86,600 | 17,746 | 236,589 | — | 114,644 | 382,011 | 9,968 | 42,517 | 291 | 7,901 | 12,891 | — | 455,579 |
| 227,399 | 56,020 | 110,332 | — | 1,229 | 166,041 | 27,491 | 73,191 | 8,718 | 37,062 | 82,477 | — | 394,980 |
| 270,298 | 37,142 | 103,256 | 1,376 | — | 201,336 | 37,161 | 121,977 | 1,021 | 5,000 | 14,754 | 30,823 | 412,072 |
| 1,106,965 | 234,897 | 461,250 | 4,931 | 115,873 | 845,601 | 121,170 | 358,398 | 57,568 | 161,642 | 198,144 | 181,393 | 1,923,916 |
| 7,616,555 | 1,686,911 | 2,898,371 | 82,301 | 808,927 | 5,524,094 | 881,868 | 3,120,572 | 132,476 | 1,138,092 | 746,117 | 1,549,846 | 13,093,065 |
| 6,408 | 4,896 | — | — | — | — | 687 | 2,801 | — | 400 | — | 7,416 | 11,304 |
| 12,858 | 1,603 | — | — | — | 1,250 | 1,838 | 7,311 | 37 | 3,307 | 589 | 129 | 14,461 |
| 7,872 | 1,115 | 900 | — | — | 1,000 | 325 | 4,589 | — | 1,115 | 1,350 | 1,508 | 9,887 |
| 27,138 | 7,614 | 900 | — | — | 2,250 | 2,850 | 14,701 | 37 | 4,822 | 1,939 | 9,053 | 35,652 |
| 268,330 | 69,027 | 14,693 | — | — | 48,928 | 21,336 | 99,836 | 45,180 | 900 | 6,144 | 129,726 | 352,050 |
| 31,908 | 7,041 | 14,866 | — | 1,457 | 22,665 | 17,377 | 15,182 | — | 48 | — | — | 55,272 |
| 105,229 | 23,478 | 709,913 | — | 102,426 | 879,465 | 10,817 | 46,938 | — | — | 3,826 | — | 941,046 |
| 405,467 | 99,546 | 739,472 | — | 103,883 | 951,058 | 49,530 | 161,956 | 45,180 | 948 | 9,970 | 129,726 | 1,348,368 |

Taulu 1.

| 1 | 2 | 3 | | | 4 | | 5 | | 6 | | 7 | | 8 | | 9 | | 10 |
|--|--|--|---------------------------------------|---|---|---|--|---------------------------------------|---|---|---|---|---|---|---|--|----|
| | | Kiinteistöä. Fastighet. Immeubles. | Irtaimistoa. Lösegend. Meubles. | Koko vakuutussumma. Hela försäkringssumman. Somme totale. | Vuoden lopussa olevasta vakuutussummasta on jälleenvakuutettu. Av försäkringssumman vid arets slut var återförsäkrat. Réassurances à la fin de l'année. | Tilivuoteen kuuluvat vahingot. Skador hörande till redovisningsåret. Sinistres de l'année coulante. | Kiinteistöä. Fastighet. Immeubles. | Irtaimistoa. Lösegend. Meubles. | Koko korvaussumma. Hela beloppet. Somme totale. | Tilivuoteen kuuluvat vahingot. Skador hörande till redovisningsåret. Sinistres de l'année coulante. | | Tilivuoteen kuuluvat vahingot. Skador hörande till redovisningsåret. Sinistres de l'année coulante. | | Tilivuoteen kuuluvat vahingot. Skador hörande till redovisningsåret. Sinistres de l'année coulante. | | | |
| | | 1,000 markkaa. — 1,000 mark. | | 1,000 markkaa. — 1,000 mark. | | 1,000 markkaa. — 1,000 mark. | | 1,000 markkaa. — 1,000 mark. | | Markkaa. — Mark. | | Markkaa. — Mark. | | Markkaa. — Mark. | | | |
| <p>Yhdistys. (Lääni ja kunta.) Förening. (Län och kommun.) Sociétés.</p> <p>Talvitiinan alkamisvuosi. Rörelsens vidöör ar. Ånne de fondation.</p> <p>Vakuutussumma vuoden päättyessä, jälleenvakuutettua osaa vähentämättä. Försäkringssumma vid arets slut utan avdrag av återförsäkringar. Sommes assurées à la fin de l'année, reass. non déduites.</p> <p>Vuoden lopussa olevasta vakuutussummasta on jälleenvakuutettu. Av försäkringssumman vid arets slut var återförsäkrat. Réassurances à la fin de l'année.</p> <p>Tilivuoteen kuuluvat vahingot. Skador hörande till redovisningsåret. Sinistres de l'année coulante.</p> <p>Talvitiinan alkamisvuosi. Rörelsens vidöör ar. Ånne de fondation.</p> <p>Vakuutussumma vuoden päättyessä, jälleenvakuutettua osaa vähentämättä. Försäkringssumma vid arets slut utan avdrag av återförsäkringar. Sommes assurées à la fin de l'année, reass. non déduites.</p> <p>Vuoden lopussa olevasta vakuutussummasta on jälleenvakuutettu. Av försäkringssumman vid arets slut var återförsäkrat. Réassurances à la fin de l'année.</p> <p>Tilivuoteen kuuluvat vahingot. Skador hörande till redovisningsåret. Sinistres de l'année coulante.</p> | | | | | | | | | | | | | | | | | |
| <p><i>Pirkkalan kihlakunta. Birkkala härad.</i></p> | | | | | | | | | | | | | | | | | |
| 1 | Vesilahti y. m. | 1897 | 51,918 | 16,404 | 68,322 | 42,774 | 143,300 | 23,527 | 166,827 | 2:— | | | | | | | |
| <p><i>Tammelan kihlakunta. Tammela härad.</i></p> | | | | | | | | | | | | | | | | | |
| 2 | Somerniemi | 1928 | 9,663 | 4,608 | 14,271 | 13,550 | 670 | — | 670 | 2:— | | | | | | | |
| 3 | Somero | 1929 | 65,185 | 36,991 | 102,176 | 75,150 | 40,590 | 16,751 | 57,341 | 1:90 | | | | | | | |
| 4 | Lounais-Hämeen paloapuyhdistys | 1927 | 75,517 | 36,986 | 112,503 | 79,009 | 266,536 | 96,942 | 363,478 | 2:— | | | | | | | |
| 5 | Yhteensä — Summa | | 150,365 | 78,585 | 228,950 | 167,709 | 307,796 | 113,693 | 421,489 | | | | | | | | |
| <p><i>Jämsän kihlakunta. Jämsä härad.</i></p> | | | | | | | | | | | | | | | | | |
| 6 | Jämsä | 1890 | 67,432 | 39,271 | 106,703 | 33,000 | 113,899 | 18,454 | 132,353 | 2:20 | | | | | | | |
| 7 | Korpilahti | 1890 | 21,087 | 5,347 | 26,434 | 13,274 | 2,300 | — | 2,300 | 2:— | | | | | | | |
| 8 | Längelmäki | 1894 | 13,753 | 4,987 | 18,740 | 4,685 | 2,600 | — | 2,600 | 1:70 | | | | | | | |
| 9 | Eräjärvi | 1893 | 5,244 | 1,787 | 7,031 | 5,106 | — | — | — | 1:60 | | | | | | | |
| 10 | Kuhmalahti | 1906 | 7,709 | 2,481 | 10,190 | 4,292 | — | — | — | 1:75 | | | | | | | |
| 11 | Kuhmoinen | 1911 | 26,478 | 14,171 | 40,649 | 23,053 | 25,100 | 4,490 | 29,590 | 2:— | | | | | | | |
| 12 | Yhteensä — Summa | | 141,703 | 68,044 | 209,747 | 83,410 | 143,899 | 22,944 | 166,843 | | | | | | | | |
| 13 | Yhteensä Hämeen läänissä — Summa för Tavastehus län | | 488,360 | 223,332 | 711,692 | 388,814 | 1,380,300 | 325,917 | 1,706,217 | | | | | | | | |
| <p><i>Vilpurin lääni. Viborgs län.</i></p> | | | | | | | | | | | | | | | | | |
| <p><i>Rannan kihlakunta. Stranda härad.</i></p> | | | | | | | | | | | | | | | | | |
| 14 | Viipurin Läänin Kesk. Paloapuyhdistys | 1908 | 259,948 | 103,200 | 363,148 | 147,292 | 349,730 | 129,693 | 479,423 | 2:50 | | | | | | | |
| 15 | Viipurin maalaiskunta | 1915 | 73,889 | 3,163 | 77,052 | 26,572 | 210,521 | 27,647 | 238,168 | 2:50 | | | | | | | |
| 16 | Nuijamaa | 1910 | 5,476 | 1,850 | 7,326 | — | 9,408 | 5,500 | 14,908 | 2:— | | | | | | | |
| 17 | Koivisto | 1896 | 38,102 | 7,592 | 45,694 | 19,362 | 18,505 | 1,515 | 20,020 | 2:70 | | | | | | | |
| 18 | Johannes | 1882 | 23,616 | 7,738 | 31,354 | 9,521 | 91,230 | 21,810 | 113,040 | 2:— | | | | | | | |
| 19 | Uusikirkko | 1888 | 43,275 | 10,018 | 53,293 | 17,531 | 62,675 | 12,958 | 75,633 | 4:— | | | | | | | |
| 20 | Kuolemajärvi | 1911 | 18,023 | 6,204 | 24,227 | 7,094 | 22,950 | 4,705 | 27,655 | 2:50 | | | | | | | |
| 21 | Yhteensä — Summa | | 462,329 | 139,765 | 602,094 | 227,372 | 765,019 | 203,828 | 968,847 | | | | | | | | |
| <p><i>Kymän kihlakunta. Kymmene härad.</i></p> | | | | | | | | | | | | | | | | | |
| 22 | Kymi | 1867 | 45,874 | 8,874 | 54,748 | 17,719 | 57,000 | 27,000 | 84,000 | 2:— | | | | | | | |
| 23 | Pyhtää | 1911 | 16,700 | 4,681 | 21,381 | 11,115 | — | — | — | 1:90 | | | | | | | |
| 24 | Vehkalahti | 1910 | 39,357 | 18,929 | 58,286 | — | 11,450 | 4,350 | 15,800 | 2:— | | | | | | | |
| 25 | Virolahti | 1910 | 52,225 | 9,816 | 62,041 | 22,848 | 1,500 | 300 | 1,800 | 1:70 | | | | | | | |
| 26 | Miehikkälä | 1910 | 13,922 | 1,627 | 15,549 | 7,261 | 5,150 | 1,530 | 6,680 | 2:— | | | | | | | |
| 27 | Säklöjärvi | 1911 | 64,475 | 15,579 | 80,054 | 30,775 | 12,850 | 1,773 | 14,623 | 2:— | | | | | | | |
| 28 | Sippola | 1902 | 41,802 | 9,094 | 50,896 | 7,720 | 86,400 | 7,000 | 93,400 | 1:50 | | | | | | | |
| 29 | Yhteensä — Summa | | 274,355 | 68,600 | 342,955 | 97,438 | 174,350 | 41,953 | 216,303 | | | | | | | | |

| 11 | 12 | 13 | 14 | 15 | 16 | 17 | 18 | 19 | 20 | 21 | 22 | 23 | |
|--|-----------------------------|---|--|--|--|--|---|---|---|---|---|-------------------------------|----|
| Tulot. Inkomster. Recettes. | | | | | Menot. Utgifter. Dépenses. | | | | | | | | |
| Takotiedut vak. maksut. Utkärsade premier. Primes lucrées. | Korot — Råntor. Indofsa. | Jälleenvakuutusyhdistiä saatu. — Av Akerförsäkr- ningsbolag upptjänst. Cede des assureurs. | Muut tulot. Övriga inkomster. Autres recettes. | Vuoden volans. Brint för året. Dépôt de l'année. | Vahingonkorvaukset. Skadeersättning. Paiements pour sinistres. | Holokustannukset. Förvalningskostnader. Frais. | Jälleen vakintusmaksut. Återförsäkringspremier. Primes payées aux réassu- rants. | Poistot vak. maksuyhdisti- nöksistä. Avskrivna premierer. Amortisation des primes non payées. | Varastastoön, lain muk. Tull reservifonden, enl. lag. Au fonds de réserve, d'après la loi. | Miut menot. Övriga utgifter. Autres dépenses. | Vuoden ylijäämä. Årsöverskott. Excédent de l'année. | Yhteensä. — Summa. Sommas. | |
| 127,059 | 18,126 | 117,691 | — | 22,470 | 166,827 | 12,520 | 83,372 | 8,142 | 3,204 | 11,281 | — | 285,346 | 1 |
| 33,209 | 1,218 | — | — | — | 670 | 3,546 | 25,778 | — | — | 1,520 | 2,913 | 34,427 | 2 |
| 204,406 | 7,854 | 46,539 | — | — | 57,341 | 31,406 | 128,322 | 379 | 10,220 | — | 31,131 | 258,799 | 3 |
| 236,575 | 3,069 | 304,665 | — | 28,037 | 363,478 | 37,030 | 150,112 | — | 18,508 | 3,218 | — | 572,346 | 4 |
| 474,190 | 12,141 | 351,204 | — | 28,037 | 421,489 | 71,982 | 304,212 | 379 | 28,728 | 4,738 | 34,044 | 865,572 | 5 |
| 268,247 | 25,086 | 46,860 | 385 | — | 132,353 | 31,244 | 67,254 | 5,765 | 22,114 | 5,810 | 76,038 | 340,578 | 6 |
| 55,314 | 12,173 | — | 339 | — | 2,300 | 9,254 | 20,654 | 342 | — | 2,235 | 33,041 | 67,826 | 7 |
| 29,230 | 9,583 | — | 3,377 | — | 2,600 | 5,246 | 18,384 | — | 7,245 | 727 | 7,988 | 42,190 | 8 |
| 17,142 | 2,866 | — | — | — | — | 1,739 | 8,889 | — | — | 9,380 | — | 20,008 | 9 |
| 18,703 | 6,695 | — | 1,290 | — | — | 3,783 | 5,237 | — | 3,350 | — | 14,268 | 26,688 | 10 |
| 82,720 | 14,699 | — | — | — | 29,590 | 9,260 | 48,822 | — | — | — | 9,747 | 97,419 | 11 |
| 471,356 | 71,102 | 46,860 | 5,391 | — | 166,843 | 60,526 | 169,290 | 6,107 | 32,709 | 18,152 | 141,082 | 594,709 | 12 |
| 1,478,072 | 200,915 | 1,255,227 | 5,391 | 154,390 | 1,706,217 | 194,558 | 718,830 | 59,808 | 65,589 | 44,141 | 304,852 | 3,093,995 | 13 |
| 910,830 | 169,633 | 272,798 | — | — | 479,423 | 203,224 | 280,429 | — | — | 49,254 | 340,931 | 1,353,261 | 14 |
| 203,076 | 30,503 | 93,655 | 1,405 | 77,145 | 238,168 | 20,518 | 78,628 | 5,978 | 46,582 | 15,910 | — | 405,784 | 15 |
| 15,039 | 4,111 | — | — | — | 14,908 | 1,645 | — | — | — | — | 2,597 | 19,150 | 16 |
| 125,923 | 11,032 | 1,068 | 300 | — | 20,020 | 10,237 | 56,149 | 1,699 | 19,778 | 1,169 | 29,271 | 133,323 | 17 |
| 62,740 | 17,182 | 52,294 | — | 12,327 | 113,040 | 7,175 | 17,851 | 853 | — | 5,624 | — | 144,543 | 18 |
| 211,928 | 18,293 | 63,675 | — | — | 75,633 | 13,896 | 40,599 | — | 500 | — | 163,268 | 293,896 | 19 |
| 63,346 | 19,780 | — | 8,532 | — | 27,655 | 6,816 | 6,056 | — | 5,068 | 7,038 | 39,025 | 91,658 | 20 |
| 1,592,882 | 270,534 | 483,490 | 10,237 | 89,472 | 968,847 | 263,511 | 479,712 | 8,530 | 71,928 | 78,995 | 575,092 | 2,446,615 | 21 |
| 114,882 | 38,984 | 28,660 | — | 4,012 | 84,000 | 13,390 | 29,407 | 612 | 56,217 | 2,912 | — | 186,538 | 22 |
| 41,065 | 5,715 | — | 655 | — | — | 9,645 | 20,358 | — | 6,503 | 2,890 | 8,039 | 47,435 | 23 |
| 128,514 | 26,131 | — | — | — | 15,800 | 10,289 | — | — | 45,408 | — | 83,148 | 154,645 | 24 |
| 118,354 | 32,339 | 301 | — | — | 1,800 | 11,916 | 36,627 | 281 | — | 13,889 | 86,481 | 150,994 | 25 |
| 31,773 | 9,083 | 3,631 | — | — | 6,680 | 4,759 | 10,018 | 4,169 | 3,177 | — | 15,684 | 44,487 | 26 |
| 160,954 | 35,217 | 3,954 | — | — | 14,623 | 8,914 | 47,279 | 132 | 50,000 | 48,996 | 30,181 | 200,125 | 27 |
| 88,098 | 15,126 | 22,277 | — | 29,400 | 93,400 | 16,185 | 840 | 44,476 | — | — | — | 154,901 | 28 |
| 683,640 | 162,595 | 58,823 | 655 | 33,412 | 216,303 | 75,098 | 144,529 | 49,670 | 161,305 | 68,687 | 223,533 | 939,125 | 29 |

Markkaa. — Mark.

Vakuutusolot. — Försäkringsväsendet. 1933. B.

Taulu 1.

| 1 | 2 | 3 | | | 4 | | 5 | | 6 | 7 | | | 8 | 9 | 10 |
|---|------------------------------|---|--|--|---|----------------|---|--|----------------|--|--|--|---|---|----|
| | | Kiinteistö. Fastighet. Immeubles. | Irtaimisto. Lösegendom. Meubles. | Koko va- kuutus- summa. Hela försäkrings- summan. Somme totale. | Hela försäkrings- summan vid årets slut var återförskrätt. Reassurances à la fin de l'année. | | Kiinteistö. Fastighet. Immeubles. | Irtaimisto. Lösegendom. Meubles. | | Koko korvaus- summa. Hela beloppet. Somme totale. | | | | | |
| | | 1,000 markkaa. — 1,000 mark. | | | | | Markkaa. — Mark. | | | | | | | | |
| <p style="text-align: center;">Yhdistys. (Lääni ja kunta.) Förening. (Län och kommun.) Sociétés.</p> | | | | | | | | | | | | | | | |
| <p style="text-align: center;">Vakuutussumma vuoden päättyessä, jälleenvakuutettua osaa vähentämättä. Försäkringssumma vid årets slut utan avdrag av återförskrättningar. Sommes assurées à la fin de l'année, reass. non déduites.</p> | | | | | | | | | | | | | | | |
| <p style="text-align: center;">Tilivoteen kuuluvat vahingot. Skador hörande till redovisningsåret. Sinistres de l'année courante.</p> | | | | | | | | | | | | | | | |
| <p style="text-align: center;">Toiminnan alkamisvuosi. Korensen vidtog år. Année de fondation.</p> | | | | | | | | | | | | | | | |
| <p style="text-align: center;">Vuoden lopussa olevasta vakuutussummasta oli jälleenvakuutettua. Av försäkringssumman vid årets slut var återförskrätt. Reassurances à la fin de l'année.</p> | | | | | | | | | | | | | | | |
| <p style="text-align: center;">Tarkoitettu ositussumman 1,000:lla. Utkerteringen % av premiebeloppet. Totalité % des sommes pour cotiser les primes.</p> | | | | | | | | | | | | | | | |
| <p style="text-align: center;"><i>Lappeen kihlakunta.</i> <i>Lappevi härad.</i></p> | | | | | | | | | | | | | | | |
| 1 | Valkeala | 1894 | 74,494 | 24,498 | 98,992 | 16,668 | 186,950 | 44,643 | 231,593 | 2: 20 | | | | | |
| 2 | Luumäki | 1911 | 25,935 | 12,491 | 38,476 | 15,556 | 19,500 | 2,535 | 22,035 | 2: 20 | | | | | |
| 3 | Lappee | 1896 | 32,937 | 8,397 | 41,334 | 19,568 | 26,462 | 18,914 | 45,376 | 2: 70 | | | | | |
| 4 | Lemi | 1905 | 12,951 | 4,844 | 17,795 | 1,147 | 10,975 | 370 | 11,345 | 1: — | | | | | |
| 5 | Taipalsaari | 1903 | 19,542 | 6,225 | 25,767 | 7,680 | 24,605 | 966 | 25,571 | 2: 36 | | | | | |
| 6 | Savitaipale | 1894 | 22,559 | 3,093 | 25,652 | 14,488 | 15,995 | 1,487 | 17,482 | 2: 25 | | | | | |
| 7 | Suomenniemi | 1911 | 9,875 | 4,166 | 14,041 | 5,178 | 17,395 | 4,234 | 21,629 | 1: 50 | | | | | |
| 8 | Yhteensä — Summa | | 198,343 | 63,714 | 262,057 | 80,285 | 301,882 | 73,149 | 375,031 | | | | | | |
| <p style="text-align: center;"><i>Jääsken kihlakunta.</i> <i>Jääskis härad.</i></p> | | | | | | | | | | | | | | | |
| 9 | Joutseno | 1895 | 16,675 | 10,100 | 26,775 | 13,777 | 21,760 | 14,230 | 35,990 | 1: 80 | | | | | |
| 10 | Ruokolahti | 1897 | 26,162 | 5,081 | 31,243 | 6,547 | 4,186 | 24,294 | 28,480 | 2: — | | | | | |
| 11 | Rautjärvi | 1911 | 4,381 | 250 | 4,631 | 969 | 5,898 | — | 5,898 | 1: 80 | | | | | |
| 12 | Kirvu | 1889 | 45,686 | 9,418 | 55,104 | 35,393 | 147,150 | 7,980 | 155,130 | 2: 50 | | | | | |
| 13 | Jääski | 1890 | 55,578 | 11,264 | 66,842 | 36,266 | 194,100 | 17,450 | 211,550 | 2: 10 | | | | | |
| 14 | Antrea | 1897 | 71,574 | 8,544 | 80,118 | 53,166 | 286,738 | 19,814 | 306,552 | 3: — | | | | | |
| 15 | Yhteensä — Summa | | 220,056 | 44,657 | 264,713 | 146,118 | 659,832 | 83,768 | 743,600 | | | | | | |
| <p style="text-align: center;"><i>Äyröpään kihlakunta.</i> <i>Äyröpää härad.</i></p> | | | | | | | | | | | | | | | |
| 16 | Muolaa | 1910 | 31,599 | 9,168 | 40,767 | 12,494 | 94,772 | 30,761 | 125,533 | 2: 90 | | | | | |
| 17 | Kyyrölä | 1896 | 1,648 | 358 | 2,006 | — | — | — | — | 3: — | | | | | |
| 18 | Heinjoki | 1876 | 15,540 | 3,789 | 19,329 | 9,664 | 20,100 | 1,177 | 21,277 | 2: — | | | | | |
| 19 | Kivennapa | 1911 | 17,343 | 4,320 | 21,663 | 9,686 | 76,715 | 16,628 | 93,343 | 4: 75 | | | | | |
| 20 | Valkjärvi | 1911 | 25,368 | 6,318 | 31,686 | 10,282 | 146,818 | 35,338 | 182,156 | 3: — | | | | | |
| 21 | Rautu | 1908 | 14,786 | 5,382 | 20,168 | 7,977 | 17,270 | 2,941 | 20,211 | 2: — | | | | | |
| 22 | Yhteensä — Summa | | 106,284 | 29,335 | 135,619 | 50,103 | 355,675 | 86,845 | 442,520 | | | | | | |
| <p style="text-align: center;"><i>Käkisalmen kihlakunta.</i> <i>Kexholms härad.</i></p> | | | | | | | | | | | | | | | |
| 23 | Sakkola ja Metsäpirtti | 1910 | 37,599 | 20,899 | 58,298 | 20,235 | 36,654 | 28,023 | 64,677 | 2: 70 | | | | | |
| 24 | Pyhäjärvi | 1897 | 21,123 | 6,845 | 27,968 | 3,868 | 26,915 | 9,264 | 36,179 | 2: 50 | | | | | |
| 25 | Räisälä | 1886 | 27,394 | 8,865 | 36,259 | 11,420 | 76,500 | 30,750 | 107,250 | 2: 25 | | | | | |
| 26 | Käkisalmen pit. | 1886 | 17,273 | 5,327 | 22,600 | 13,121 | 56,650 | 19,297 | 75,947 | 3: — | | | | | |
| 27 | Kaukola | 1913 | 18,997 | 6,799 | 25,796 | 5,236 | 21,900 | 12,965 | 34,865 | 2: — | | | | | |
| 28 | Hiitola | 1877 | 43,464 | 6,452 | 49,916 | 14,231 | 33,775 | 31,175 | 64,950 | 2: — | | | | | |
| 29 | Yhteensä — Summa | | 165,850 | 54,987 | 220,837 | 68,111 | 252,394 | 131,474 | 383,868 | | | | | | |
| <p style="text-align: center;"><i>Kurkijoen kihlakunta.</i> <i>Kronoborgs härad.</i></p> | | | | | | | | | | | | | | | |
| 30 | Kurkijoki | 1900 | 23,225 | 9,278 | 32,503 | — | 31,865 | 5,171 | 37,036 | 2: 22 | | | | | |
| 31 | Parikkala | 1908 | 39,746 | 11,136 | 50,882 | 11,000 | 8,440 | 3,310 | 11,750 | 2: — | | | | | |
| 32 | Jaakkima ja Lumivaara | 1896 | 58,969 | 19,587 | 78,556 | 34,653 | 146,640 | 35,952 | 182,592 | 2: 50 | | | | | |
| 33 | Yhteensä — Summa | | 121,940 | 40,001 | 161,941 | 45,653 | 186,945 | 44,433 | 231,378 | | | | | | |

| 11 | 12 | 13 | 14 | 15 | 16 | 17 | 18 | 19 | 20 | 21 | 22 | 23 | |
|---|-------------------------------|--|--|--|--|--|--|---|---|---|--|-------------------------------|----|
| Tulot. Inkomster. Recettes. | | | | | Menot. Utgifter. Dépenses. | | | | | | | | |
| Taloksektin vak. maksut. Uttagetade premier. Lyttes tazset. | Korot. — Råntor. Inlyttis. | Jälleavakutushjälöjlä sään. — Av åkerförstär- ringehöjag uppörutis. Cote des réassureurs. | Maut tulot. Övriga inkomster. Autres recettes. | Vuoden valaus. Hölet för året. Déficit de l'année. | Vahingonkorvausset. Skadeerstatningar. Paiements pour sinistres. | Hollokustannukset. Förvaldningskostnader. Frais. | Jälleavakutushjälöjlä. Akerförstärings premier. Primes paijles aux réassu- reurs. | Pöistöt vak. maksutjälöj- nökestisä. Avskrivna premiesester. Amortition des primes non paijles. | Varehastöön, lain muh. Till reservfonden, enl. lag. Au fonds de réserve, d'après la loi. | Maut menot. Övriga utgifter. Autres dépenses. | Vuoden yllisäm. Åstörvinköör. Excédent de l'année. | Yhteensä. — Summa. Sommes. | |
| Markkaa. — Mark. | | | | | | | | | | | | | |
| 201,332 | 22,214 | 46,319 | — | 80,498 | 231,593 | 35,364 | 55,899 | 10,374 | 17,133 | — | — | 350,363 | 1 |
| 96,255 | 13,796 | 4,407 | 500 | — | 22,035 | 11,385 | 31,144 | 1,229 | 9,000 | 3,081 | 37,084 | 114,958 | 2 |
| 115,964 | 12,843 | 1,300 | 200 | — | 45,376 | 11,252 | 51,289 | 5,072 | 8,592 | 437 | 8,289 | 130,307 | 3 |
| 19,199 | 5,293 | 159 | — | — | 11,345 | 2,700 | 1,634 | — | 3,865 | 319 | 4,788 | 24,651 | 4 |
| 62,857 | 5,398 | — | 125 | 2,277 | 25,571 | 5,080 | 19,694 | 282 | 18,595 | 1,435 | — | 70,657 | 5 |
| 60,806 | 2,375 | — | 3,841 | — | 17,482 | 3,214 | 25,641 | — | — | 5,496 | 15,189 | 67,022 | 6 |
| 23,645 | 10,602 | 4,779 | 40 | 1,225 | 21,629 | 3,112 | 5,808 | — | 7,739 | 2,003 | — | 40,291 | 7 |
| 580,058 | 72,521 | 56,964 | 4,706 | 84,000 | 375,031 | 72,107 | 191,109 | 16,957 | 64,924 | 12,771 | 65,350 | 798,249 | 8 |
| 55,462 | 8,347 | 20,364 | — | 15,293 | 35,990 | 9,723 | 35,792 | 617 | 10,882 | 6,462 | — | 99,466 | 9 |
| 62,775 | 15,064 | 800 | 672 | — | 28,480 | 16,057 | 5,336 | 300 | 2,000 | — | 27,138 | 79,311 | 10 |
| 11,699 | 6,927 | 1,260 | — | — | 5,898 | 2,721 | 2,425 | 97 | — | 6,955 | 1,790 | 19,886 | 11 |
| 140,789 | 27,697 | 141,251 | — | — | 155,130 | 13,550 | 72,811 | — | — | 1,109 | 67,137 | 309,737 | 12 |
| 145,104 | 16,876 | 98,146 | 4,312 | 44,235 | 211,550 | 18,114 | 54,882 | 334 | 23,793 | — | — | 308,673 | 13 |
| 256,307 | 4,532 | 222,073 | — | 189,196 | 306,552 | 15,379 | 178,108 | 21,247 | — | 150,822 | — | 672,108 | 14 |
| 672,136 | 79,443 | 483,894 | 4,984 | 248,724 | 743,600 | 75,544 | 349,354 | 22,595 | 36,675 | 165,348 | 96,065 | 1,489,181 | 15 |
| 117,222 | 10,237 | 35,083 | — | 67,152 | 125,533 | 8,620 | 30,415 | 47,102 | 9,750 | 8,274 | — | 229,694 | 16 |
| 6,019 | 3,288 | — | — | — | — | 1,482 | — | 32 | — | 558 | 7,235 | 9,307 | 17 |
| 43,436 | 5,711 | 10,638 | — | — | 21,277 | 8,903 | 24,923 | — | 4,344 | — | 338 | 59,785 | 18 |
| 142,875 | 476 | 31,797 | — | 207,820 | 93,343 | 25,004 | 48,032 | — | — | — | — | 382,968 | 19 |
| 100,466 | 2,310 | 27,159 | — | 95,634 | 182,156 | 9,764 | 11,279 | 2,961 | — | 19,409 | — | 225,569 | 20 |
| 45,930 | 10,241 | 3,952 | — | — | 20,211 | 5,861 | 16,217 | 252 | 12,244 | — | 5,338 | 60,123 | 21 |
| 455,948 | 32,263 | 108,629 | — | 370,606 | 442,520 | 59,634 | 130,866 | 50,347 | 26,338 | 244,830 | 12,911 | 967,446 | 22 |
| 187,842 | 4,192 | 17,007 | 836 | — | 64,677 | 15,417 | 53,666 | 7,469 | 13,340 | 29,239 | 26,069 | 209,877 | 23 |
| 72,267 | 7,538 | 3,843 | 2,151 | — | 36,179 | 7,823 | 10,830 | 1,109 | 11,138 | 2,648 | 16,072 | 85,799 | 24 |
| 90,047 | 7,616 | 25,676 | — | 37,637 | 107,250 | 10,655 | 28,553 | 7,770 | 4,490 | 2,258 | — | 160,976 | 25 |
| 70,827 | 7,145 | 54,932 | 95 | — | 75,947 | 8,450 | 20,940 | — | 11,580 | 143 | 15,939 | 132,999 | 26 |
| 51,592 | 3,119 | 6,341 | 1,252 | — | 34,865 | 10,900 | 8,702 | 494 | — | — | 7,343 | 62,304 | 27 |
| 101,768 | 21,229 | 13,897 | 670 | — | 64,950 | 15,001 | 31,376 | 671 | 5,088 | 186 | 20,292 | 137,564 | 28 |
| 574,343 | 50,839 | 121,696 | 5,004 | 37,637 | 383,868 | 68,246 | 154,067 | 17,513 | 45,636 | 34,474 | 85,715 | 789,519 | 29 |
| 79,742 | 29,114 | — | — | — | 37,036 | 12,606 | — | 7,202 | 42,862 | 8,324 | 826 | 108,856 | 30 |
| 108,784 | 23,389 | 2,536 | — | — | 11,750 | 12,667 | 16,725 | 8,798 | 33,389 | 6,346 | 45,034 | 134,709 | 31 |
| 210,813 | 13,016 | 95,446 | 5,444 | — | 182,592 | 32,424 | 68,418 | 3,750 | — | 2,071 | 35,464 | 324,719 | 32 |
| 399,339 | 65,519 | 97,982 | 5,444 | — | 231,378 | 57,697 | 85,143 | 19,750 | 76,251 | 16,741 | 81,324 | 568,284 | 33 |

| 1 | 2 | 3 | 4 | 5 | 6 | 7 | 8 | 9 | 10 | |
|--|---|---|---|---|---|--|---|---|--|-------|
| Yhdistys. (Lään ja kunta.) Förening. (Län och kommun.) Sociétés. | Toiminnan alkamisvuosi. Körselns vidöf. år. Année de fondation. | Vakuutussumma vuoden päättyessä, jälleenvakuutettua osaa vähentämättä. Försäkringssumma vid årets slut utan avdrag av återförsäkringar. Sommes assurées à la fin de l'année, réass. non déduites. | | | Vuoden lopussa olevasta vakautussummasta oli jälleenvakuutettu. Av försäkringssumman vid årets slut var återförsäkrat. Réassurancés à la fin de l'année. | Tilivuotteen kuuluvat vahingot. Skador hörande till redovisningsåret. Sinistres de l'année coulante. | | | Tasolitus osittussumman 1,000:ita. Utvärkning % av premierförordn. summan. Taxation % de des sommes pour calculer les primes. | |
| | | Kiinteistöä. Fastighet. Immeubles. | Irtaimistoa. Lösegendom. Meubles. | Koko vakautussumma. Hela försäkringssumman. Somme totale. | | Kiinteistöä. Fastighet. Immeubles. | Irtaimistoa. Lösegendom. Meubles. | Koko korvaussumma. Hela beloppet. Somme totale. | | |
| | | 1,000 markkaa. — 1,000 mark. | | | Markkaa. — Mark. | | | | | |
| <i>Sortavalan kihlakunta. Sordavala härad.</i> | | | | | | | | | | |
| 1 | Ruskeala | 1912 | 10,145 | 3,708 | 13,853 | — | 815 | — | 815 | 3: 10 |
| 2 | Sortavalan maalaisk. | 1882 | 69,463 | 17,781 | 87,244 | 46,810 | 181,493 | 31,834 | 213,327 | 3: — |
| 3 | Uukuniemi | 1910 | 13,338 | 5,386 | 18,724 | 8,497 | 84,719 | 2,863 | 87,582 | 2: 20 |
| 4 | Yhteensä — Summa | | 92,946 | 26,875 | 119,821 | 55,307 | 267,027 | 34,697 | 301,724 | |
| <i>Salmin kihlakunta. Salmis härad.</i> | | | | | | | | | | |
| 5 | Impilahti | 1911 | 15,871 | 2,667 | 18,538 | 13,725 | 63,700 | 7,719 | 71,419 | 4: — |
| 6 | Suistamo | 1885 | 22,411 | 4,340 | 26,751 | 7,967 | 2,800 | 1,570 | 4,370 | 3: 50 |
| 7 | Salmi | 1912 | 16,628 | 278 | 16,906 | 1,164 | 11,930 | — | 11,930 | 3: 60 |
| 8 | Suojärvi | 1896 | 8,339 | 1,452 | 9,791 | 7,919 | 24,000 | 3,500 | 27,500 | 3: 25 |
| 9 | Korpiselkä | 1921 | 7,653 | 1,538 | 9,191 | 6,095 | 450 | — | 450 | 3: — |
| 10 | Soanlahti | 1895 | 8,213 | 1,910 | 10,123 | 4,097 | 300 | — | 300 | 4: — |
| 11 | Yhteensä — Summa | | 79,115 | 12,185 | 91,300 | 40,967 | 103,180 | 12,789 | 115,969 | |
| 12 | Yhteensä Viipurin läänissä — Summa för Viborgs län | | 1,721,218 | 480,119 | 2,201,337 | 811,354 | 3,066,304 | 712,936 | 3,779,240 | |
| Mikkelin lääni. S:t Michels län. | | | | | | | | | | |
| <i>Heinolan kihlakunta. Heinola härad.</i> | | | | | | | | | | |
| 13 | Heinolan kunta | 1902 | 25,992 | 3,206 | 29,198 | 6,507 | 2,850 | 18,055 | 20,905 | 2: — |
| 14 | Sysmä | 1888 | 28,748 | 8,224 | 36,972 | 24,819 | 69,100 | 32,775 | 101,875 | 2: 70 |
| 15 | Hartola | 1910 | 24,453 | 5,921 | 30,374 | 13,796 | 24,800 | 6,152 | 30,952 | 2: — |
| 16 | Joutsa y. m. | 1893 | 39,745 | 14,184 | 53,929 | 42,069 | 110,219 | 18,731 | 128,950 | 2: — |
| 17 | Mäntyharju | 1884 | 55,762 | 13,113 | 68,875 | 15,201 | 90,130 | 26,001 | 116,131 | 2: 50 |
| 18 | Yhteensä — Summa | | 174,700 | 44,648 | 219,348 | 102,392 | 297,099 | 101,714 | 398,813 | |
| <i>Mikkelin kihlakunta. S:t Michels härad.</i> | | | | | | | | | | |
| 19 | Mikkelin maalaiskunta | 1882 | 50,055 | 16,225 | 66,280 | 38,091 | 138,399 | 21,385 | 159,784 | 2: — |
| 20 | Anttola | 1912 | 9,735 | 3,189 | 12,924 | 6,026 | 2,250 | — | 2,250 | 2: — |
| 21 | Kangasniemi | 1910 | 26,257 | 7,866 | 34,123 | 21,965 | 22,530 | 18,585 | 41,115 | 2: — |
| 22 | Ristiina | 1892 | 23,637 | 7,377 | 31,014 | 16,080 | 112,110 | 1,235 | 113,345 | 1: 90 |
| 23 | Hirvensalmi | 1910 | 12,440 | 3,934 | 16,374 | — | 2,146 | 1,040 | 3,186 | 2: — |
| 24 | Yhteensä — Summa | | 122,124 | 38,591 | 160,715 | 82,162 | 277,435 | 42,245 | 319,680 | |
| <i>Juvan kihlakunta. Jokkas härad.</i> | | | | | | | | | | |
| 25 | Juva | 1910 | 40,213 | 10,292 | 50,505 | 21,369 | 35,585 | 16,213 | 51,798 | 2: 25 |
| 26 | Pieksämäki | 1911 | 19,053 | 7,131 | 26,184 | 11,502 | 14,045 | 3,200 | 17,245 | 2: — |
| 27 | Jäppilä | 1911 | 5,247 | 1,776 | 7,023 | 1,396 | 1,650 | 400 | 2,050 | 2: — |
| 28 | Haukivuori | 1911 | 7,200 | 3,920 | 11,120 | 7,153 | 5,000 | 6,890 | 11,890 | 3: 20 |
| 29 | Virtasalmi | 1911 | 10,185 | 3,238 | 13,423 | 6,899 | 765 | 550 | 1,315 | 1: 80 |
| 30 | Joroinen | 1878 | 19,196 | 4,290 | 23,486 | 9,671 | 49,920 | 25,035 | 74,955 | 2: 30 |
| 31 | Puumala | 1911 | 22,792 | 5,967 | 28,759 | 7,568 | 11,350 | 7,624 | 18,974 | 2: 05 |
| 32 | Yhteensä — Summa | | 123,886 | 36,614 | 160,500 | 65,568 | 118,315 | 59,912 | 178,227 | |

| Tulot. Inkomster. <i>Recettes.</i> | | | | Menot. Utgifter. <i>Dépenses.</i> | | | | | | | | | Yhteensä. — Summa. <i>Sommae.</i> | |
|---|-------------------------------------|--|---|---|---|---|---|--|---|--|---|------------------|--------------------------------------|--|
| 11 | 12 | 13 | 14 | 15 | 16 | 17 | 18 | 19 | 20 | 21 | 22 | 23 | | |
| Taksoitettujen vak. maksu. Utaxerade premier. <i>Primes taxées.</i> | Korot. — Räknot. <i>Indrets.</i> | Jälleenvakantusyhdistyksen saku. Avkerförsäkrings- försäkrings uppdrags. <i>Cote des réassureurs.</i> | Muut tulot. Övriga inkomster. <i>Autres recettes.</i> | Vuoden väliaika. Brist för året. <i>Déficit de l'année.</i> | Vahingonkorvaukset. Skadeersättningar. <i>Paijments pour sinistres.</i> | Hoitokustannukset. Förvaltningskostnader. <i>Prats.</i> | Jälleen vakautusmaksut. Akeröskrämspremier. <i>Primes payées aux réassureurs.</i> | Poisot vak. maksuun. Avskrivna premierer. <i>Amortation des primes non payées.</i> | Varamäärätoim. lain muk. Till reservfonden, enl. lag. <i>Au fonds de réserve, d'après la loi.</i> | Muut menot. Övriga utgifter. <i>Autres dépenses.</i> | Vuoden yhteismäärä. Årsöverskott. <i>Excédent de l'année.</i> | | | |
| Markkaa. — Mark. | | | | | | | | | | | | | | |
| 43,807 | 7,488 | — | — | — | 815 | 5,954 | — | — | — | — | 44,526 | 51,295 | 1 | |
| 271,317 | 2,333 | 119,533 | — | 10,695 | 213,327 | 21,143 | 144,509 | 16,156 | 8,743 | — | — | 403,878 | 2 | |
| 47,031 | 5,970 | 52,732 | 1,109 | 7,419 | 87,582 | 10,357 | 16,322 | — | — | — | — | 114,261 | 3 | |
| 362,155 | 15,791 | 172,265 | 1,109 | 18,114 | 301,724 | 37,454 | 160,831 | 16,156 | 8,743 | — | 44,526 | 569,434 | 4 | |
| 78,427 | — | 56,340 | 8,852 | 8,161 | 71,419 | 11,271 | 50,403 | 10,660 | — | 8,027 | — | 151,780 | 5 | |
| 102,779 | 15,631 | — | 200 | — | 4,370 | 11,143 | 33,760 | 1,162 | 2,827 | 14,592 | 45,756 | 118,610 | 6 | |
| 60,861 | 3,616 | — | — | — | 11,930 | 7,116 | 2,520 | — | 3,616 | 20,364 | 18,931 | 64,477 | 7 | |
| 44,060 | 321 | 22,896 | 4,433 | 282 | 27,500 | 10,560 | 29,218 | 2,371 | 1,640 | 703 | — | 71,992 | 8 | |
| 27,463 | 1,456 | 212 | — | — | 450 | 3,547 | 11,850 | — | 611 | 112 | 12,561 | 29,131 | 9 | |
| 44,013 | 68 | — | 1,120 | 40,839 | 300 | 6,634 | 8,000 | — | 2,201 | 68,905 | — | 86,040 | 10 | |
| 357,603 | 21,092 | 79,448 | 14,605 | 49,282 | 115,969 | 50,271 | 140,751 | 14,193 | 10,895 | 112,703 | 77,248 | 522,030 | 11 | |
| 5,678,104 | 770,597 | 1,663,191 | 46,744 | 931,247 | 3,779,240 | 759,562 | 1,836,362 | 215,711 | 502,695 | 734,549 | 1,261,764 | 9,089,883 | 12 | |
| 64,889 | 8,366 | — | 92 | — | 20,905 | 7,670 | 17,648 | 313 | 21,765 | 2,646 | 2,400 | 73,347 | 13 | |
| 108,242 | 31,175 | 58,668 | 160 | — | 101,875 | 13,553 | 61,673 | 148 | 16,562 | 4,434 | — | 198,245 | 14 | |
| 73,524 | 12,167 | 160 | 150 | — | 30,952 | 8,545 | 19,526 | 1,250 | — | 1,366 | 24,362 | 86,001 | 15 | |
| 108,996 | 756 | 98,017 | — | 3,736 | 128,950 | 9,881 | 71,782 | — | — | 892 | — | 211,505 | 16 | |
| 190,735 | 23,432 | 18,931 | 1,439 | — | 116,131 | 19,530 | 48,314 | 2,129 | — | 1,661 | 46,772 | 234,537 | 17 | |
| 546,386 | 75,896 | 175,776 | 1,841 | 3,736 | 398,813 | 59,179 | 218,943 | 3,840 | 38,327 | 10,999 | 73,534 | 803,635 | 18 | |
| 146,722 | 20,302 | 118,997 | — | — | 159,783 | 13,670 | 52,292 | 4,497 | — | 24,654 | 31,125 | 286,021 | 19 | |
| 26,027 | 4,892 | 1,400 | 200 | — | 2,250 | 4,441 | 8,331 | — | 4,892 | 820 | 11,785 | 32,519 | 20 | |
| 73,142 | 13,631 | 32,747 | 245 | — | 41,115 | 10,349 | 33,553 | 271 | 10,971 | 898 | 22,608 | 119,765 | 21 | |
| 65,515 | 16,188 | 57,132 | 29 | 36,679 | 113,345 | 11,576 | 34,014 | 420 | 16,188 | — | — | 175,543 | 22 | |
| 32,748 | 8,860 | — | — | — | 3,187 | 3,949 | — | 44 | 10,809 | 283 | 23,336 | 41,608 | 23 | |
| 344,154 | 63,873 | 210,276 | 474 | 36,679 | 319,680 | 43,985 | 128,190 | 5,232 | 42,860 | 26,655 | 88,854 | 655,456 | 24 | |
| 122,087 | 15,466 | 29,291 | 1,328 | — | 51,798 | 19,093 | 46,378 | 8,693 | — | 4,000 | 38,205 | 168,172 | 25 | |
| 61,833 | 14,666 | 4,974 | 613 | — | 17,245 | 11,199 | 17,207 | 2,060 | 24,333 | 1,120 | 8,922 | 82,086 | 26 | |
| 15,803 | 4,974 | — | — | — | 2,050 | 2,488 | 2,947 | 4,220 | 4,974 | — | 4,098 | 20,777 | 27 | |
| 38,549 | 1,804 | 6,169 | — | — | 11,890 | 3,540 | 11,738 | — | 5,004 | 2,524 | 11,826 | 46,522 | 28 | |
| 27,963 | 3,369 | 153 | — | — | 1,315 | 3,481 | 14,275 | — | 9,212 | 339 | 2,863 | 31,485 | 29 | |
| 58,448 | 7,116 | 22,512 | 984 | 25,633 | 74,955 | 5,671 | 26,635 | — | 7,116 | 316 | — | 114,693 | 30 | |
| 65,157 | 14,890 | 3,795 | — | — | 18,974 | 6,588 | 22,773 | — | 10,348 | — | 25,159 | 83,842 | 31 | |
| 389,840 | 62,285 | 66,894 | 2,925 | 25,633 | 178,227 | 52,065 | 141,953 | 14,973 | 60,987 | 8,299 | 91,073 | 547,577 | 32 | |

| 1 | 2 | 3 | 4 | 5 | 6 | 7 | 8 | 9 | 10 | |
|---|---|---|---|---|--|--|---|---|------------------------------|---|
| Yhdistys. (Lääni ja kunta.) Förening. (Län och kommun.) Sociétés. | Toiminnan alkamisvuosi. Rörelsen vidtog år. Année de fondation. | Vakuutussumma vuoden päättyessä, jälleenvakuutettua osaa vähentämättä. Försäkringssumma vid årets slut utan avdrag av återförsäkringar. Sommes assurées à la fin de l'année, réass. non déduites. | | | | Yhden lopussa olevasta vakuutussummasta oli jälleenvakuutettu. Av försäkringssumman vid årets slut var återförsäkrat. Réassurancés à la fin de l'année. | Tilivuoteen kuuluvat vahingot. Skador hörande till redovisningsåret. Sinistres de l'année coulante. | | | Taksatius ostussumman 1,000:lla. Utaxering % av premiefördråh. Summah. Taxation % des sommes pour calculer les primes. |
| | | Kiinteistöä. Fastighet. Immeubles. | Irtaimistoa. Lösegendom. Meubles. | Koko vakuutussumma. Hela försäkringssumman. Somme totale. | Kiinteistöä. Fastighet. Immeubles. | | Irtaimistoa. Lösegendom. Meubles. | Koko korvaussumma. Hela beloppet. Somme totale. | 1,000 markkaa. — 1,000 mark. | |
| Rantasalmen kihlakunta. <i>Rantasalmi härad.</i> | | | | | | | | | | |
| 1 | Rantasalmi y. m. | 1892 | 54,114 | 24,071 | 78,185 | 40,751 | 177,547 | 51,356 | 228,903 | 2: 30 |
| 2 | Sulkava | 1910 | 20,281 | 4,128 | 24,409 | 12,693 | 22,640 | 6,217 | 28,857 | 2: — |
| 3 | Sääminki | 1887 | 56,867 | 25,320 | 82,187 | 36,356 | 190,185 | 59,034 | 249,219 | 2: — |
| 4 | Kerimäki y. m. | 1911 | 33,685 | 13,912 | 47,597 | 24,099 | 163,967 | 48,013 | 216,980 | 2: 20 |
| 5 | Savonranta | 1911 | 2,265 | 835 | 3,100 | 2,417 | 1,250 | 200 | 1,450 | 2: 20 |
| 6 | Heinävesi | 1894 | 23,740 | 6,366 | 30,106 | 16,250 | 112,193 | 7,749 | 119,942 | 3: — |
| 7 | Yhteensä — Summa | | 190,952 | 74,632 | 265,584 | 132,566 | 672,782 | 172,569 | 845,351 | |
| 8 | Yhteensä Mikkelin läänissä — Summa för S:t Michels län..... | | 611,662 | 194,485 | 806,147 | 382,678 | 1,365,631 | 376,440 | 1,742,071 | |
| Kuopion lääni. <i>Kuopio län.</i> | | | | | | | | | | |
| Pielisjärven kihlakunta. <i>Pielisjärvi härad.</i> | | | | | | | | | | |
| 9 | Pielisjärvi | 1871 | 18,964 | 10,163 | 29,127 | 2,242 | 41,381 | 35,512 | 76,893 | 2: 50 |
| 10 | Juuka | 1912 | 20,404 | 7,808 | 28,212 | 20,451 | 35,323 | 7,390 | 42,713 | 3: 50 |
| 11 | Nurmes y. m. | 1902 | 52,707 | 19,623 | 72,330 | 30,838 | 51,702 | 9,827 | 61,529 | 2: 50 |
| 12 | Rautavaara | 1911 | 1,262 | 925 | 2,187 | — | 19,265 | 3,750 | 23,015 | 2: 50 |
| 13 | Yhteensä — Summa | | 93,337 | 38,519 | 131,856 | 53,531 | 147,671 | 56,479 | 204,150 | |
| Ilomantsin kihlakunta. <i>Ilomants härad.</i> | | | | | | | | | | |
| 14 | Eno | 1913 | 18,336 | 5,748 | 24,084 | 8,998 | 15,862 | 2,752 | 18,614 | 2: 50 |
| 15 | Pälkjärvi | 1912 | 9,129 | 2,447 | 11,576 | 4,906 | 2,925 | 55 | 2,980 | 2: 50 |
| 16 | Tohmajärvi | 1911 | 30,022 | 5,680 | 35,702 | 22,477 | 291,450 | 88,487 | 379,937 | 2: 80 |
| 17 | Kiihtelyvaara | 1911 | 31,793 | 15,987 | 47,780 | 24,851 | 77,015 | 58,593 | 135,608 | 2: 30 |
| 18 | Ilomantsi y. m. | 1911 | 39,159 | 11,821 | 50,980 | 16,721 | 263,573 | 76,834 | 345,407 | 2: 36 |
| 19 | Yhteensä — Summa | | 128,439 | 41,683 | 170,122 | 77,953 | 655,825 | 226,721 | 882,546 | |
| Liperin kihlakunta. <i>Läbelits härad.</i> | | | | | | | | | | |
| 20 | Kaavi | 1902 | 26,971 | 9,372 | 36,343 | 16,086 | 150,100 | 60,484 | 210,584 | 3: — |
| 21 | Liperi | 1911 | 35,688 | 17,844 | 53,532 | 15,487 | 159,326 | 36,841 | 196,167 | 2: — |
| 22 | Kontiolahti | 1912 | 34,448 | 12,063 | 46,511 | 19,572 | 18,145 | 7,400 | 25,545 | 2: 20 |
| 23 | Polvijärvi | 1910 | 24,943 | 6,860 | 31,803 | 11,925 | 11,330 | 8,700 | 20,030 | 2: 50 |
| 24 | Kuusjärvi | 1890 | 14,376 | 4,553 | 18,929 | 11,843 | 21,375 | 7,156 | 28,531 | 2: — |
| 25 | Kitee | 1893 | 33,980 | 11,444 | 45,424 | 21,236 | 46,125 | 5,423 | 51,548 | 2: — |
| 26 | Rääkkylä | 1887 | 13,242 | 3,646 | 16,888 | 6,052 | 72,210 | 15,946 | 88,156 | 3: 75 |
| 27 | Kesälähti | 1911 | 7,669 | 2,426 | 10,095 | 5,305 | 7,325 | 95 | 7,420 | 2: 40 |
| 28 | Yhteensä — Summa | | 191,317 | 68,208 | 259,525 | 107,506 | 485,936 | 142,045 | 627,981 | |

| 11 | 12 | 13 | 14 | 15 | 16 | 17 | 18 | 19 | 20 | 21 | 22 | 23 | |
|--|--------------------------------------|--|---|--|---|---|---|--|--|--|--|-------------------------------------|----|
| Tulot. Inkomster. <i>Revettes.</i> | | | | | Menot. Utgifter. <i>Dépenses.</i> | | | | | | | | |
| Taksolleht väk. maksaut. Uttaxerade premier. <i>Primes taxées.</i> | Korok. — Räntor. <i>Intérêts.</i> | Jälleenvakutusyhdistöjä esauti. — Av återforsäkr. ringböling uppbörts. <i>Cote des réassureurs.</i> | Muut tulot. Övriga inkomster. <i>Autres recettes.</i> | Vuoden vulaus. Bist för året. <i>Déficit de l'année.</i> | Vahingonkorvaukset. Skadeståndsbetrag. <i>Payements pour sinistres.</i> | Hoitokustannukset. Förvaltningskostnader. <i>Frais.</i> | Jälleenvakutusmaksut. Återförsäkringspremier. <i>Primes payées aux réassu- reurs.</i> | Postitot väk. maksuajän- noksista. Avskrivna premierester. <i>Amortisation des primes non payées.</i> | Varesastoon lain muk. Till reservfonden, enli lag. <i>Au fonds de réserve, d'après la loi.</i> | Muut menot. Övriga utgifter. <i>Autres dépenses.</i> | Vuoden ylijäämä. Årsöverskott. <i>Excédent de l'année.</i> | Yhteensä. — Summa. <i>Somma.</i> | |
| Markkaa. — Mark. | | | | | | | | | | | | | |
| 226,330 | 7,791 | 127,200 | — | 37,234 | 228,903 | 22,132 | 129,769 | 4,191 | 989 | 12,571 | — | 398,555 | 1 |
| 53,454 | 14,385 | 11,112 | — | — | 28,857 | 8,157 | 21,569 | — | 14,384 | 4,000 | 1,984 | 78,951 | 2 |
| 188,383 | 27,714 | 52,133 | — | 160,403 | 249,219 | 20,769 | 39,426 | 21,535 | 95,351 | 2,333 | — | 428,633 | 3 |
| 112,173 | 13,134 | 137,281 | 1,085 | 60,562 | 216,980 | 6,945 | 72,793 | 1,672 | 24,417 | 1,428 | — | 324,235 | 4 |
| 7,054 | 1,392 | 512 | 314 | — | 1,450 | 561 | 4,281 | — | 1,393 | 344 | 1,243 | 9,272 | 5 |
| 112,039 | 2,380 | 95,614 | 4,247 | — | 119,942 | 7,380 | 40,411 | 8,118 | 2,725 | 667 | 35,037 | 214,280 | 6 |
| 699,433 | 66,796 | 423,852 | 5,646 | 258,199 | 845,351 | 65,944 | 308,249 | 35,516 | 139,259 | 21,343 | 38,264 | 1,453,926 | 7 |
| 1,979,813 | 268,850 | 876,798 | 10,886 | 324,247 | 1,742,071 | 221,173 | 797,335 | 59,561 | 281,433 | 67,296 | 291,725 | 3,460,594 | 8 |
| 74,496 | 1,817 | 7,689 | — | 22,757 | 76,893 | 8,765 | 10,896 | 4,631 | 5,574 | — | — | 106,759 | 9 |
| 112,326 | 1,635 | 21,328 | 1,748 | — | 42,713 | 12,080 | 47,627 | 10,102 | 6,225 | 891 | 17,399 | 137,037 | 10 |
| 196,245 | 21,376 | 14,182 | 2,515 | — | 61,529 | 26,184 | 73,465 | 296 | 15,800 | 12,872 | 44,172 | 234,318 | 11 |
| 10,875 | 2,370 | — | — | 16,090 | 23,015 | 3,330 | — | 1,926 | 1,064 | — | — | 29,335 | 12 |
| 393,942 | 27,198 | 43,199 | 4,263 | 38,847 | 204,150 | 50,359 | 131,988 | 16,955 | 28,663 | 13,763 | 61,571 | 507,449 | 13 |
| 67,422 | 7,314 | — | 2,047 | — | 18,614 | 13,161 | 22,996 | 4,889 | 5,246 | — | 11,877 | 76,783 | 14 |
| 29,506 | 2,985 | 1,028 | 24 | — | 2,980 | 4,569 | 8,048 | — | 2,361 | 604 | 14,981 | 33,543 | 15 |
| 125,072 | — | 296,829 | 4,876 | 68,683 | 379,937 | 14,965 | 42,608 | 21,716 | — | 36,234 | — | 495,460 | 16 |
| 142,790 | 4,662 | 93,924 | — | 93,305 | 135,608 | 23,581 | 54,676 | 5,675 | 9,577 | 105,564 | — | 334,681 | 17 |
| 172,207 | 23,740 | 133,747 | 700 | 125,659 | 345,407 | 31,783 | 41,317 | 4,254 | 29,019 | 4,273 | — | 456,053 | 18 |
| 536,997 | 38,701 | 525,528 | 7,647 | 287,647 | 882,546 | 88,059 | 169,645 | 36,534 | 46,203 | 146,675 | 26,858 | 1,396,520 | 19 |
| 125,461 | 10,110 | 131,125 | 1,607 | — | 210,584 | 10,596 | 32,594 | 2,930 | 10,110 | 628 | 861 | 268,303 | 20 |
| 125,184 | 31,018 | 55,748 | 310 | 46,767 | 196,167 | 14,123 | 47,993 | — | — | 744 | — | 259,027 | 21 |
| 117,350 | 14,200 | 802 | — | — | 25,545 | 13,968 | 41,265 | — | 10,945 | — | 40,629 | 132,352 | 22 |
| 78,236 | 8,003 | 5,491 | — | — | 20,030 | 9,350 | 22,032 | 1,934 | 11,370 | — | 27,014 | 91,730 | 23 |
| 39,713 | 2,918 | 10,949 | 916 | 3,476 | 23,531 | 4,055 | 19,820 | 410 | 4,904 | 252 | — | 57,972 | 24 |
| 91,291 | 23,079 | 12,887 | 984 | — | 51,548 | 8,017 | 21,936 | 280 | 9,042 | 217 | 37,201 | 128,241 | 25 |
| 62,080 | 3,411 | 26,667 | 2,220 | 18,398 | 88,156 | 9,624 | 12,714 | — | 2,282 | — | — | 112,776 | 26 |
| 24,715 | 5,096 | 1,762 | — | — | 7,420 | 2,050 | 11,920 | 3,812 | — | 58 | 6,313 | 31,573 | 27 |
| 664,030 | 97,835 | 245,431 | 6,037 | 68,641 | 627,981 | 71,783 | 210,274 | 9,366 | 48,653 | 1,899 | 112,018 | 1,081,974 | 28 |

| 1 | 2 | 3 | | | 4 | | | 5 | | | 6 | 7 | | | 8 | | | 9 | | | 10 |
|---|---------------------------|---|---|---|---|---|---|--|---|---|---|--|--|------------------|---|--|--|---|--|--|----|
| | | Kiinteistöä. Fastighet. Immeubles. | Irtaimistoa. Lösegendom. Meubles. | Koko vakuutussumma. Hela försäkringssumman. Somme totale. | Vuoden lopussa olevasta vakuutussummasta oli jälleenvakuutettu. Av försäkringssumman vid årets slut var återförsäkrat. Rassurances à la fin de l'année. | Vuoden lopussa olevasta vakuutussummasta oli jälleenvakuutettu. Av försäkringssumman vid årets slut var återförsäkrat. Rassurances à la fin de l'année. | Tilivuoteen kuuluvat vahingot. Skador hörande till redovisningsåret. Sinistres de l'année coulante. | Kiinteistöä. Fastighet. Immeubles. | Irtaimistoa. Lösegendom. Meubles. | Koko korvaussumma. Hela beloppet. Somme totale. | | Taksolius osittussumman 1,000 lta. Utaxering 1/100 av premiefördeln. summan. Taxation des primes pour calculer les primes. | | | | | | | | | |
| Yhdistys. (Lääni ja kunta.) Förening. (Län och kommun.) Sociétés. | | Vakuutussumma vuoden päättyessä, jälleenvakuutettua osaa vähentämättä. Försäkringssumma vid årets slut utan avdrag av återförsäkringar. Sommes assurées à la fin de l'année, réass. non déduites. | | | | | | | | | | | | | | | | | | | |
| | | Toiminnan alkamisvuosi. Föreans vidlag år. Ånne de fondation. | | | | | | | | | | | | | | | | | | | |
| | | 1,000 markkaa. — 1,000 mark. | | | | | | | | | | | | Markkaa. — Mark. | | | | | | | |
| <i>Iisalmen kihlakunta. Idensalmi härad.</i> | | | | | | | | | | | | | | | | | | | | | |
| 1 | Iisalmen kunta y. m. | 1887 | 97,517 | 34,194 | 131,711 | 37,845 | 101,635 | 44,307 | 145,942 | 2: 20 | | | | | | | | | | | |
| 2 | Lapinlahti | 1886 | 46,416 | 15,170 | 61,586 | 25,953 | 34,900 | 18,923 | 53,823 | 3: — | | | | | | | | | | | |
| 3 | Kiuruvesi | 1910 | 56,018 | 21,454 | 77,472 | 27,637 | 135,016 | 21,280 | 156,296 | 2: — | | | | | | | | | | | |
| 4 | Nilsia y. m. | 1911 | 63,709 | 20,123 | 83,832 | 22,181 | 568,945 | 45,055 | 614,000 | 2: — | | | | | | | | | | | |
| 5 | Yhteensä — Summa | | 263,660 | 90,941 | 354,601 | 113,616 | 840,496 | 129,565 | 970,061 | | | | | | | | | | | | |
| <i>Kuopion kihlakunta. Kuopio härad.</i> | | | | | | | | | | | | | | | | | | | | | |
| 6 | Pielavesi | 1888 | 53,561 | 8,170 | 61,731 | 15,433 | 109,464 | 41,272 | 150,736 | 2: — | | | | | | | | | | | |
| 7 | Keitele | 1889 | 15,768 | 4,742 | 20,510 | 11,496 | 5,136 | 3,850 | 8,986 | 2: — | | | | | | | | | | | |
| 8 | Tuusniemi | 1911 | 13,328 | 5,173 | 18,501 | 10,784 | 30,590 | 7,093 | 37,683 | 3: — | | | | | | | | | | | |
| 9 | Karttula | 1883 | 41,204 | 29,334 | 70,538 | 24,924 | 205,977 | 36,295 | 242,272 | 2: — | | | | | | | | | | | |
| 10 | Yhteensä — Summa | | 123,861 | 47,419 | 171,280 | 62,637 | 351,167 | 88,510 | 439,677 | | | | | | | | | | | | |
| <i>Rautalammin kihlakunta. Rautalampi härad.</i> | | | | | | | | | | | | | | | | | | | | | |
| 11 | Rautalampi | 1872 | 64,075 | 20,054 | 84,129 | 48,128 | 349,604 | 42,002 | 391,606 | 2: 50 | | | | | | | | | | | |
| 12 | Vesanto | 1875 | 18,048 | 6,337 | 24,385 | 13,970 | 28,950 | 5,147 | 34,097 | 2: — | | | | | | | | | | | |
| 13 | Leppävirta | 1870 | 54,661 | 14,060 | 68,721 | 43,516 | 116,203 | 63,443 | 179,646 | 2: 50 | | | | | | | | | | | |
| 14 | Leppävirta | 1870 | 46,602 | 14,674 | 61,276 | 35,713 | 139,600 | 42,845 | 182,445 | 2: 50 | | | | | | | | | | | |
| 15 | Suonenjoki | 1879 | 34,277 | 6,300 | 40,577 | 18,009 | 45,995 | 11,278 | 57,273 | 2: 80 | | | | | | | | | | | |
| 16 | Hankasalmi | 1879 | 217,663 | 61,425 | 279,088 | 159,336 | 680,352 | 164,715 | 845,067 | | | | | | | | | | | | |
| 17 | Yhteensä — Summa | | 1,018,277 | 348,195 | 1,366,472 | 574,579 | 3,161,447 | 808,035 | 3,969,482 | | | | | | | | | | | | |
| <i>Vaasan lääni. — Vasa län.</i> | | | | | | | | | | | | | | | | | | | | | |
| <i>Ilmajoen kihlakunta. Ilmola härad.</i> | | | | | | | | | | | | | | | | | | | | | |
| 18 | Jalasjärvi | 1911 | 43,983 | 17,373 | 61,356 | — | 23,113 | 4,312 | 27,425 | 2: — | | | | | | | | | | | |
| 19 | Peräseinäjoki | 1912 | 20,499 | 11,796 | 32,295 | 16,621 | 104,925 | 67,369 | 172,294 | 2: — | | | | | | | | | | | |
| 20 | Kauhajoki | 1904 | 54,511 | 35,437 | 89,948 | 28,556 | 115,540 | 30,417 | 145,957 | 2: — | | | | | | | | | | | |
| 21 | Kurikka | 1900 | 49,923 | 20,824 | 70,747 | 38,154 | 7,560 | 632 | 8,192 | 1: 75 | | | | | | | | | | | |
| 22 | Ilmajoki y. m. | 1870 | 58,223 | 38,987 | 97,210 | 24,533 | 147,205 | 120,389 | 267,594 | 2: — | | | | | | | | | | | |
| 23 | Yhteensä — Summa | | 227,139 | 124,417 | 351,556 | 107,864 | 398,343 | 223,119 | 621,462 | | | | | | | | | | | | |
| <i>Närpiön kihlakunta. Närpes härad.</i> | | | | | | | | | | | | | | | | | | | | | |
| 24 | Lappfjärd och Tjock | 1911 | 30,500 | 13,152 | 43,652 | 8,684 | 60,800 | 22,025 | 82,825 | 1: 90 | | | | | | | | | | | |
| 25 | Isojoki | 1906 | 13,631 | 6,282 | 19,913 | 11,874 | 8,950 | 2,400 | 11,350 | 2: — | | | | | | | | | | | |
| 26 | Karijoki | 1897 | 18,330 | 6,886 | 25,216 | 13,622 | 13,500 | 3,632 | 17,132 | 1: 80 | | | | | | | | | | | |
| 27 | Syd-Österbottens | 1863 | 84,958 | 53,678 | 138,636 | 36,643 | 145,837 | 45,979 | 191,816 | 1: 50 | | | | | | | | | | | |
| 28 | Teuva | 1870 | 43,460 | 19,972 | 63,432 | 34,354 | 2,705 | 4,300 | 7,005 | 1: — | | | | | | | | | | | |
| 29 | Korsnäs | 1880 | 13,679 | 7,923 | 21,602 | 3,668 | 4,850 | 5,345 | 10,195 | 1: — | | | | | | | | | | | |
| 30 | Yhteensä — Summa | | 204,558 | 107,893 | 312,451 | 108,845 | 236,642 | 83,681 | 320,323 | | | | | | | | | | | | |

| 11 | 12 | 13 | 14 | 15 | 16 | 17 | 18 | 19 | 20 | 21 | 22 | 23 | | |
|---|------------------------------|---|--|---|--|--|--|---|--|---|--|-----------|-------------------------------|--|
| Tulot. Inkomster. Recettes. | | | | | Menot. Utgifter. Dépenses. | | | | | | | | Yhteensä. — Summa. Sommens | |
| Taksolent vak. maksut. Uttaxerade premier. Primes taxées. | Korot. — Rantor. Indtækt. | Jälleenvakuutusyhdistyksen sainu. Av Akerfjerssk. Inngjelding oppgjøris. Code des réassureurs. | Muut tulot. Övriga inkomster. Autras recettes. | Vuoden valjau. Bist for året. Dépôt de l'année. | Vahingonkorvaukset. Skadeserstatninger. Pogemens pour sinistres. | Hoitokustannukset. Förvaltningskostnader. Fvæst. | Jälleenvakuutusmaksut. Akerfjersskattopremier. Primes poujées avec réassu- reurs. | Poistot vak. maksuifjän- nöistisik. Avskrivna premierer. Amortation des primes non poujées. | Vararahastoön lain muk. Till reservfonden, enl. lag. Au fonds de réserve, d'après la loi. | Muut menot. Övriga utgifter. Autras dépenses. | Vuoden ylläpää. Årsöverskott. Excédent de l'année. | | | |
| 319,158 | 51,437 | 20,391 | 42,419 | — | 145,942 | 36,102 | 64,352 | 5,563 | 62,541 | 7,327 | 111,578 | 433,405 | 1 | |
| 148,412 | 24,363 | 13,050 | — | — | 53,823 | 12,421 | 50,557 | 9,566 | 47,717 | 6,842 | 4,899 | 185,825 | 2 | |
| 172,615 | 35,374 | 33,692 | 301 | — | 156,296 | 21,006 | 54,443 | — | 8,293 | — | 1,944 | 241,982 | 3 | |
| 173,614 | 26,379 | 259,764 | 20,820 | 231,862 | 614,000 | 12,346 | 48,709 | 6,534 | — | 30,850 | — | 712,439 | 4 | |
| 813,799 | 137,553 | 326,897 | 63,540 | 231,862 | 970,061 | 81,875 | 218,061 | 21,663 | 118,551 | 45,019 | 118,421 | 1,573,651 | 5 | |
| 150,665 | 20,311 | 46,570 | — | — | 150,736 | 20,529 | 28,991 | — | 15,203 | — | 2,087 | 217,546 | 6 | |
| 39,471 | 5,599 | 2,089 | — | — | 8,986 | 5,708 | 24,048 | — | 3,947 | 3,000 | 1,470 | 47,159 | 7 | |
| 64,568 | 2,582 | 9,808 | — | 3,735 | 37,683 | 5,181 | 20,727 | 5,811 | 10,761 | 530 | — | 80,693 | 8 | |
| 194,889 | 10,238 | 72,786 | 10,144 | 64,351 | 242,272 | 27,206 | 49,210 | 4,044 | 22,994 | 6,682 | — | 352,408 | 9 | |
| 449,593 | 38,730 | 131,253 | 10,144 | 68,086 | 439,677 | 58,624 | 122,976 | 9,855 | 52,905 | 10,212 | 3,557 | 697,806 | 10 | |
| 227,136 | 602 | 264,580 | 5,080 | 264,298 | 391,606 | 35,470 | 105,055 | 11,511 | — | 218,054 | — | 761,696 | 11 | |
| 57,613 | 9,106 | 20,023 | 125 | 5,491 | 34,097 | 10,511 | 34,622 | 439 | 11,961 | 728 | — | 92,358 | 12 | |
| 205,451 | 32,020 | — | 4,216 | 90,734 | 179,646 | 17,745 | 71,426 | 52,396 | — | 11,208 | — | 332,421 | 13 | |
| 151,757 | 647 | 41,992 | — | 153,536 | 182,445 | 6,340 | 86,248 | 2,846 | 6,001 | 69,052 | — | 352,932 | 14 | |
| 117,453 | 340 | 8,864 | — | 172,071 | 57,273 | 9,095 | 57,909 | — | — | 174,451 | — | 298,728 | 15 | |
| 759,410 | 42,715 | 335,459 | 9,421 | 691,130 | 845,067 | 79,161 | 355,260 | 67,192 | 17,962 | 473,493 | — | 1,838,135 | 16 | |
| 3,617,771 | 382,732 | 1,607,767 | 101,052 | 1,386,213 | 3,969,482 | 429,861 | 1,208,204 | 161,565 | 312,937 | 691,061 | 322,425 | 7,095,535 | 17 | |
| 132,487 | 31,550 | — | 85 | — | 27,425 | 10,673 | — | 3,404 | 2,785 | 11,888 | 107,947 | 164,122 | 18 | |
| 62,159 | 7,879 | 95,183 | — | 52,095 | 172,294 | 9,820 | 17,480 | — | 7,844 | 9,878 | — | 217,316 | 19 | |
| 192,527 | 7,516 | 36,789 | — | 19,147 | 145,957 | 9,868 | 41,327 | 22 | 48,132 | 10,673 | — | 255,979 | 20 | |
| 131,391 | 28,130 | — | 1,321 | — | 8,192 | — | 51,599 | 5,350 | 35,462 | 17,093 | 43,146 | 160,842 | 21 | |
| 185,482 | 20,498 | 66,899 | — | 211,080 | 267,594 | 23,325 | 48,989 | 2,816 | 45,000 | 96,235 | — | 483,959 | 22 | |
| 704,046 | 95,573 | 198,871 | 1,406 | 282,322 | 621,462 | 53,686 | 159,395 | 11,592 | 139,223 | 145,767 | 151,093 | 1,282,218 | 23 | |
| 83,445 | 11,923 | 17,935 | 500 | 17,601 | 82,825 | 6,905 | 21,986 | 94 | 13,095 | 6,499 | — | 131,404 | 24 | |
| 44,540 | 2,629 | 6,784 | — | — | 11,350 | 3,068 | 14,262 | 2,719 | 10,455 | — | 12,099 | 53,953 | 25 | |
| 47,875 | 5,023 | 8,631 | — | — | 17,132 | 3,926 | 17,859 | 41 | 4,275 | 220 | 18,076 | 61,529 | 26 | |
| 210,975 | 52,167 | 99,172 | 28,295 | — | 191,816 | 22,108 | 52,024 | 929 | 57,606 | 6,684 | 59,442 | 390,609 | 27 | |
| 73,293 | 30,170 | 3,502 | 4,663 | — | 7,005 | 12,091 | 33,798 | 54 | 10,499 | 6,626 | 41,555 | 111,628 | 28 | |
| 22,072 | 6,292 | 999 | 39,394 | — | 10,195 | 3,038 | 4,518 | 60 | 4,140 | 13,934 | 32,872 | 68,757 | 29 | |
| 482,200 | 108,204 | 137,023 | 72,852 | 17,601 | 320,323 | 51,136 | 144,447 | 3,897 | 100,070 | 33,963 | 164,044 | 817,880 | 30 | |

Vakuutusolot. — Försäkringsväsendet. 1933. B.

Taulu 1.

| 1 | 2 | 3 | 4 | 5 | 6 | 7 | 8 | 9 | 10 | |
|---|--|---|--|---|--|--|---|------------------------------|------------------|--|
| Yhdistys. (Lääni ja kunta.) Förenlug. (Län och kommun.) Sociétés. | Toiminnan alkamisvuosi. Kortsen vidtog år. Année de fondation. | Vakuutussumma vuoden päättyessä, jälleenvakuutettua osaa vähentämättä. Försäkringssumma vid årets slut utan avdrag av återförsäkringar. Sommes assurées à la fin de l'année, réass. non déduites. | | | Vuoden lopussa olevaa vakuutussummaa oli jälleenvakuutettua. Av försäkringssumman vid årets slut var återförsäkrat. Réassurances à la fin de l'année. | | Tilivuoteen kuuluvat vahingot. Skador hörande till redovisningsåret. Sinistres de l'année courante. | | | Taksatuhis ositussumman 1,000:lla. Utaxering % av premiefördeln. Summan % av des sommes pour. Taxation % des sommes pour. |
| | | Kiinteistö. Fastighet. Immeubles. | Irtaimisto. Lösegendom. Meubles. | Koko vakuutussumma. Hela försäkringssumman. Somme totale. | Kiinteistö. Fastighet. Immeubles. | Irtaimisto. Lösegendom. Meubles. | Koko korvaussumma. Hela beloppet. Somme totale. | 1,000 markkaa. — 1,000 mark. | Markkaa. — Mark. | |
| Korsholman kihlakunta. Korsholms härad. | | | | | | | | | | |
| 1 Malaks | 1896 | 67,275 | 45,739 | 113,014 | 23,145 | 10,763 | 7,950 | 18,713 | 1:30 | |
| 2 Mustasaari | 1898 | 50,735 | 25,404 | 76,139 | 39,006 | 27,725 | 9,921 | 37,646 | 2:— | |
| 3 Kvevlaks | 1900 | 19,518 | 10,124 | 29,642 | 6,121 | 900 | 469 | 1,369 | 1:50 | |
| 4 Replot | 1899 | 11,264 | 7,741 | 19,005 | 4,414 | 1,170 | 540 | 1,710 | 1:40 | |
| 5 Laihia | 1911 | 44,332 | 22,166 | 66,498 | 17,171 | 15,200 | 6,688 | 21,888 | 1:13 | |
| 6 Jurva | 1864 | 30,524 | 27,937 | 58,461 | 23,384 | 98,600 | 40,057 | 138,657 | 1:— | |
| 7 Vähäkylä | 1866 | 20,556 | 10,705 | 31,261 | 17,716 | 19,600 | 514 | 20,114 | 1:20 | |
| 8 Isokyrö, vanh. yhd. | 1911 | 33,499 | 16,230 | 49,729 | 16,323 | 9,131 | 6,033 | 15,164 | 1:50 | |
| 9 » nuor. » | 1900 | 6,476 | 5,624 | 12,100 | 7,542 | 20,283 | 935 | 21,218 | 1:50 | |
| 10 Ylistaro | 1911 | 39,032 | 25,544 | 64,576 | 12,648 | 35,055 | 65,985 | 101,040 | 2:— | |
| 11 Yhteensä — Summa | | 323,211 | 197,214 | 520,425 | 167,470 | 238,427 | 139,092 | 377,519 | | |
| Lapuan kihlakunta. Lappo härad. | | | | | | | | | | |
| 12 Vörå | 1882 | 39,401 | 17,965 | 57,366 | 3,643 | 10,420 | 5,232 | 15,652 | 1:50 | |
| 13 Oravais | 1910 | 18,672 | 7,057 | 25,729 | 7,087 | 24,050 | 5,019 | 29,069 | 1:50 | |
| 14 Maksmo | 1881 | 7,359 | 2,862 | 10,221 | 6,092 | 400 | 200 | 600 | 2:— | |
| 15 Nykarleby m. fl. | 1882 | 24,588 | 16,383 | 40,971 | 21,204 | 500 | 6,200 | 6,700 | 1:61 | |
| 16 Munsala | 1882 | 20,100 | 8,491 | 28,591 | — | — | 2,190 | 2,190 | 1:— | |
| 17 Ylihärmä | 1870 | 12,384 | 6,631 | 19,015 | 7,137 | 7,150 | 2,182 | 9,332 | 2:— | |
| 18 Alahärmä | 1882 | 24,648 | 10,720 | 35,368 | 25,656 | 72,100 | 15,640 | 87,740 | 2:— | |
| 19 Kauhava | 1862 | 47,640 | 16,224 | 63,864 | 25,869 | 39,480 | 11,389 | 50,869 | 2:04 | |
| 20 Lapua y. m. | 1869 | 88,492 | 41,410 | 129,902 | 32,476 | 100,710 | 47,170 | 147,880 | 2:— | |
| 21 Yhteensä — Summa | | 283,284 | 127,743 | 411,027 | 129,164 | 254,810 | 95,222 | 350,032 | | |
| Pietarsaaren kihlakunta. Pedersöre härad. | | | | | | | | | | |
| 22 Pedersöre m. fl. | 1891 | 41,333 | 18,614 | 59,947 | — | 500 | 400 | 900 | 1:20 | |
| 23 Kronoby | 1910 | 27,762 | 13,630 | 41,392 | 4,050 | — | 270 | 270 | 2:— | |
| 24 Terijärvi | 1867 | 14,375 | 10,204 | 24,579 | — | 13,700 | 2,775 | 16,475 | 1:50 | |
| 25 Veteli | 1910 | 9,118 | 9,269 | 18,387 | 3,677 | 3,406 | 3,292 | 6,698 | 1:30 | |
| 26 Perho | 1887 | 8,754 | 3,195 | 11,949 | 6,800 | 31,325 | 4,375 | 35,700 | 2:— | |
| 27 Halsua | 1887 | 4,679 | 3,923 | 8,602 | 6,818 | 3,900 | 980 | 4,880 | 1:50 | |
| 28 Kaustinen | 1887 | 15,583 | 7,876 | 23,459 | 5,617 | 2,068 | 2,088 | 4,156 | 1:— | |
| 29 Karleby | 1911 | 16,799 | 8,201 | 25,000 | — | 10,600 | 4,340 | 14,940 | 1:50 | |
| 30 Nedervetil | 1872 | 3,714 | 1,660 | 5,374 | — | 96 | — | 96 | 2:— | |
| 31 Kälviä | 1911 | 15,258 | 2,347 | 17,605 | 4,970 | 57,585 | 5,000 | 62,585 | 2:50 | |
| 32 Ullava | 1911 | 3,584 | 503 | 4,087 | — | — | — | — | 1:25 | |
| 33 Lohtaja | 1857 | 13,041 | 5,042 | 18,083 | 4,793 | 7,000 | 2,001 | 9,001 | 1:— | |
| 34 Himanka | 1880 | 14,143 | 9,428 | 23,571 | 4,714 | 3,350 | 620 | 3,970 | 1:75 | |
| 35 Kannus | 1887 | 18,404 | 5,768 | 24,172 | 6,146 | 10,150 | 1,905 | 12,055 | 1:50 | |
| 36 Toholampi y. m. | 1883 | 4,898 | 2,184 | 7,082 | 2,363 | 1,000 | 1,200 | 2,200 | 2:— | |
| 37 Yhteensä — Summa | | 211,445 | 101,844 | 313,289 | 49,948 | 144,680 | 29,246 | 173,926 | | |

| 11 | 12 | 13 | 14 | 15 | 16 | 17 | 18 | 19 | 20 | 21 | 22 | 23 | |
|--|-------------------------------|--|--|--|---|---|--|---|--|---|---|------------------|-------------------------------|
| Tulot. Inkomster. Recettes. | | | | | Menot. Utgifter. Dépenses. | | | | | | | | Yhteensä. — Summa. Sommes. |
| Taksoikeut vak. maksaut. Utlaxerade premier. Primes taxes. | Korot. — Rantor. Intérêts. | Talteenvakuutusyhtiöiden saatu. — Av sterforsak- ningsbolag uppdrags. Cote des réassureurs. | Muut tulot. Övriga inkomster. Autres recettes. | Vuoden valaus. Brist för året. Déficit de l'année. | Vahingonkorvaukset. Skadeståndningar. Paiements pour sinistres. | Holokustakannukset. Förvaltningskostnader. Frtas. | Jälleenvakuutusmaksut. Aterforsakningspremier. Primes payées aux réassu- reurs. | Poisot vak. maksaukain- roksalset. Avskrivna premierrestor. Annulation des primes non payées. | Vararastoon, lain muk. Till reservfonden, enl. lag. Aux fonds de réserve, d'après la loi. | Muut menot. Övriga utgifter. Autres dépenses. | Vuoden ylijäämä. Årsoverskott. Excédent de l'année. | | |
| Markkaa. — Mark. | | | | | | | | | | | | | |
| 154,802 | 30,614 | 9,281 | 4,810 | — | 18,713 | 17,044 | 29,110 | 36 | 30,614 | 66,649 | 37,341 | 199,507 | 1 |
| 147,468 | 44,359 | 16,548 | 34 | — | 37,646 | 24,535 | 51,198 | — | 56,011 | — | 39,019 | 208,409 | 2 |
| 43,869 | 16,563 | 255 | — | — | 1,369 | 3,541 | 8,439 | — | — | 3,439 | 43,899 | 60,687 | 3 |
| 26,613 | 10,684 | 352 | 3 | — | 1,710 | 2,806 | 6,012 | — | 15,999 | — | 11,125 | 37,652 | 4 |
| 75,293 | 6,000 | 4,640 | 163 | — | 21,888 | 4,725 | 18,590 | — | — | 6,524 | 34,369 | 86,096 | 5 |
| 59,227 | 6,963 | 55,514 | — | 67,526 | 138,657 | 3,287 | 44,593 | 172 | — | 2,521 | — | 189,230 | 6 |
| 47,202 | 22,759 | 10,226 | 15 | 10,887 | 20,114 | 4,262 | 26,295 | — | 30,626 | 9,792 | — | 91,089 | 7 |
| 79,756 | 20,106 | 2,915 | — | — | 15,164 | 5,503 | 25,970 | 487 | 31,062 | 2,477 | 22,114 | 102,777 | 8 |
| 19,405 | 4,543 | 5,677 | 824 | 1,258 | 21,218 | 2,948 | 7,498 | 8 | — | 35 | — | 31,707 | 9 |
| 131,190 | 8,342 | 27,345 | — | 7,450 | 101,040 | 12,996 | 38,101 | — | 15,698 | 6,492 | — | 174,327 | 10 |
| 784,825 | 170,933 | 132,753 | 5,849 | 87,121 | 377,519 | 81,647 | 255,806 | 703 | 180,010 | 97,929 | 187,867 | 1,181,481 | 11 |
| 93,489 | 26,638 | — | — | — | 15,652 | 14,986 | 12,448 | — | 23,426 | 30,027 | 23,588 | 120,127 | 12 |
| 41,002 | 18,571 | 5,814 | 27,788 | — | 29,069 | 7,612 | 8,310 | — | 35,488 | 2,184 | 10,512 | 93,175 | 13 |
| 19,246 | 5,730 | 200 | — | — | 600 | 1,780 | 8,330 | — | 5,730 | 1,534 | 7,202 | 25,176 | 14 |
| 68,321 | 12,237 | 3,350 | 9,693 | — | 6,700 | 11,185 | 25,899 | 312 | 40,000 | 2,098 | 7,407 | 93,601 | 15 |
| 28,118 | 4,540 | — | 19,732 | — | 2,190 | — | — | — | 9,500 | 29,259 | 11,441 | 52,390 | 16 |
| 43,484 | 2,502 | 4,114 | — | — | 9,332 | 2,605 | 19,145 | — | 6,851 | 2,035 | 10,132 | 50,100 | 17 |
| 74,001 | 7,302 | 35,096 | — | 11,483 | 87,740 | 12,033 | 27,855 | 28 | — | 226 | — | 127,882 | 18 |
| 126,893 | 11,428 | 11,058 | — | — | 50,869 | 18,228 | 54,290 | 2,500 | 17,428 | — | 6,064 | 149,379 | 19 |
| 251,846 | 25,825 | 51,032 | — | 20,882 | 147,880 | 19,334 | 83,681 | 1,243 | 91,788 | 5,659 | — | 349,585 | 20 |
| 746,400 | 114,773 | 110,664 | 57,213 | 32,365 | 350,032 | 87,763 | 239,958 | 4,083 | 230,211 | 73,022 | 76,346 | 1,061,415 | 21 |
| 78,777 | 46,147 | — | — | — | 900 | 10,112 | — | — | — | 4,399 | 109,513 | 124,924 | 22 |
| 89,647 | 27,262 | — | 4,975 | — | 270 | 6,881 | 7,083 | 33 | 49,674 | 19,380 | 38,563 | 121,884 | 23 |
| 40,000 | 565 | — | — | 5,637 | 16,475 | 4,751 | — | — | 10,501 | 14,475 | — | 46,202 | 24 |
| 23,767 | 3,750 | 2,260 | — | — | 6,698 | 3,889 | 6,415 | — | 5,516 | 1,521 | 5,738 | 29,777 | 25 |
| 25,535 | — | 22,182 | 1,615 | 8,713 | 35,700 | 3,663 | 14,700 | — | 3,599 | 383 | — | 58,045 | 26 |
| 12,904 | 55 | 4,258 | 14 | 12,919 | 4,880 | 2,170 | 9,815 | — | 2,151 | 11,134 | — | 30,150 | 27 |
| 24,393 | 6,053 | 1,928 | — | — | 4,156 | 4,818 | 4,947 | — | 7,273 | 50 | 11,130 | 32,374 | 28 |
| 37,849 | 26,382 | — | 7,758 | — | 14,940 | 6,939 | — | 1,523 | 26,382 | — | 22,205 | 71,989 | 29 |
| 11,824 | 6,660 | — | — | — | 96 | 1,455 | — | — | 6,660 | — | 10,273 | 18,484 | 30 |
| 44,975 | 4,125 | 37,371 | — | — | 62,585 | 1,953 | 8,963 | — | 7,873 | 1,348 | 3,749 | 86,471 | 31 |
| 5,284 | 1,193 | — | — | — | — | 1,262 | — | — | — | 97 | 4,702 | 6,477 | 32 |
| 36,033 | 7,675 | 1,866 | 18 | — | 9,001 | 1,438 | 10,998 | — | 7,675 | 8,225 | 8,255 | 45,592 | 33 |
| 41,312 | 1,573 | 860 | — | — | 3,970 | 4,102 | 6,816 | — | 6,460 | 9,389 | 13,008 | 43,745 | 34 |
| 38,924 | 2,428 | 1,765 | — | — | 12,055 | 2,922 | 7,940 | 4,904 | 6,488 | 5,000 | 3,808 | 43,117 | 35 |
| 14,047 | 1,255 | 1,061 | — | 3,624 | 2,200 | 2,585 | 3,606 | 9,112 | 2,007 | 477 | — | 19,987 | 36 |
| 525,271 | 135,123 | 73,551 | 14,380 | 30,893 | 173,926 | 58,940 | 81,283 | 15,988 | 142,259 | 75,878 | 230,944 | 779,218 | 37 |

| 1 | 2 | 3 | 4 | 5 | 6 | 7 | 8 | 9 | 10 | |
|---|---|---|--|---|--|---|---|---|---|--|
| Yhdistys. (Lääni ja kunta.) Förening. (Län och kommun.) Sociétés. | Toiminnan alkamisyösi. Årrens vidög år. Ante de fondtion. | Vakuutussumma vuoden päättyessä, jälleenvakuutettua osaa vähentämättä. | | | | Vuoden lopussa olevasta vakutussummasta oli jälleenvakuutettua av försäkringssumman vid årets slut var återförsäkrat. Rästaternas à la fin de l'année. | Tilivuoteen kuuluvat vahingot. Skador hörande till redovisningsåret. Sintistes de l'année courante. | | | Taksotus ostussumman 1,000:lla. Utaxering % av premiefördeln. summan. Taksotun % des sommes pour calculer les primes. |
| | | Försäkringssumma vid årets slut utan avdrag av återförsäkringar. Sommes assurées à la fin de l'année, réass. non déduites. | Klintermistöä. Fastighet. Immeubles. | Irtaimistöä. Lösegendom. Meubles. | Koko vakutussumma. Hela försäkringssumman. Somme totale. | | Kiinteistöä. Fastighet. Immeubles. | Irtaimistöä. Lösegendom. Meubles. | Koko korvaussumma. Hela beloppet. Somme totale. | |
| <i>Kuortaneen kihlakunta. Kuortane härad.</i> | | | | | | | | | | |
| 1 | Lappajärvi y. m. | 1867 | 39,684 | 12,706 | 52,390 | 24,487 | 81,758 | 18,400 | 100,158 | 2:— |
| 2 | Evijärvi | 1895 | 8,245 | 2,683 | 10,928 | 9,234 | 14,800 | 250 | 15,050 | 2:— |
| 3 | Korttajärvi | 1911 | 15,910 | 11,648 | 27,558 | 5,512 | 23,500 | 36,255 | 59,755 | 2:— |
| 4 | Alajärvi | 1911 | 21,378 | 6,332 | 27,710 | 4,440 | 122,125 | 10,709 | 132,834 | 1:50 |
| 5 | Soini | 1885 | 7,568 | 3,460 | 11,028 | 6,386 | 5,900 | 190 | 6,090 | 2:— |
| 6 | Lehtimäki | 1880 | 7,706 | 1,956 | 9,662 | 4,831 | — | — | — | 2:— |
| 7 | Kuortane | 1891 | 28,184 | 20,660 | 48,844 | 10,210 | 1,500 | 60 | 1,560 | 1:50 |
| 8 | Alavus | 1874 | 29,728 | 26,356 | 56,084 | 16,082 | 118,506 | 19,364 | 137,870 | 2:— |
| 9 | Töysä | 1911 | 13,203 | 3,648 | 16,851 | 9,068 | 1,100 | 3,000 | 4,100 | 1:70 |
| 10 | Virrat | 1893 | 50,363 | 21,913 | 72,276 | 36,179 | 25,330 | 10,430 | 35,760 | 1:40 |
| 11 | Ähtäri | 1878 | 15,765 | 4,566 | 20,331 | 4,205 | 46,500 | 13,025 | 59,525 | 1:50 |
| 12 | Yhteensä — Summa | | 237,734 | 115,928 | 353,662 | 130,634 | 441,019 | 111,683 | 552,702 | |
| <i>Laukaan kihlakunta. Laukas härad.</i> | | | | | | | | | | |
| 13 | Laukaa | 1890 | 39,757 | 11,459 | 51,216 | 26,420 | 100,500 | 70,000 | 170,500 | 2:— |
| 14 | Äänekoski | 1916 | 25,396 | 6,779 | 32,175 | 19,998 | 5,829 | 393 | 6,222 | 2:50 |
| 15 | Urainen | 1911 | 12,082 | 4,107 | 16,189 | 8,449 | 7,000 | 1,850 | 8,850 | 2:50 |
| 16 | Jyväskylän pitäjät | 1911 | 50,012 | 16,209 | 66,221 | 48,965 | 23,905 | 8,270 | 32,175 | 2:50 |
| 17 | Petäjävesi | 1890 | 12,211 | 4,032 | 16,243 | 11,211 | 500 | 600 | 1,100 | 2:50 |
| 18 | Multia | 1896 | 19,922 | 6,113 | 26,035 | 15,278 | 5,000 | — | 5,000 | 1:80 |
| 19 | Keuru | 1896 | 41,287 | 14,073 | 55,360 | 50,376 | 46,020 | 10,776 | 56,796 | 2:20 |
| 20 | Pihlajavesi | 1896 | 9,302 | 4,118 | 13,420 | 8,220 | 800 | 385 | 1,185 | 2:— |
| 21 | Yhteensä — Summa | | 209,969 | 66,890 | 276,859 | 188,917 | 189,554 | 92,274 | 281,828 | |
| <i>Viitasaaren kihlakunta. Viitasaari härad.</i> | | | | | | | | | | |
| 22 | Saarijärvi | 1911 | 51,507 | 34,224 | 85,731 | 51,245 | 61,285 | 14,389 | 75,674 | 2:25 |
| 23 | Karstula | 1910 | 23,279 | 9,465 | 32,744 | 16,527 | 164,200 | 25,687 | 189,887 | 2:50 |
| 24 | Kyyjärvi | 1933 | 6,359 | 2,894 | 9,253 | 8,725 | 81,500 | 7,759 | 89,259 | 2:— |
| 25 | Kivijärvi | 1911 | 7,574 | 2,844 | 10,418 | 2,605 | 18,220 | 3,658 | 21,878 | 3:— |
| 26 | Pihlupudas | 1911 | 13,722 | 7,389 | 21,111 | 14,290 | 64,485 | 5,539 | 70,024 | 2:50 |
| 27 | Viitasaari | 1881 | 42,823 | 11,738 | 54,561 | 25,657 | 41,630 | 7,306 | 48,936 | 2:40 |
| 28 | Kömi (Konginkangas) | 1911 | 4,410 | 1,655 | 6,065 | 3,915 | 4,150 | 301 | 4,451 | 3:— |
| 29 | Sumiainen | 1895 | 7,282 | 1,861 | 9,143 | 7,230 | 938 | — | 938 | 2:20 |
| 30 | Yhteensä — Summa | | 156,956 | 72,070 | 229,026 | 130,194 | 436,408 | 64,639 | 501,047 | |
| 31 | Yhteensä Vaasan läänissä — Summa för Vasa län | | 1,854,296 | 913,999 | 2,768,295 | 1,013,036 | 2,339,883 | 833,956 | 3,178,839 | |

1) Arvioitu luku. — Uppskattat tal.

| 11 | 12 | 13 | 14 | 15 | 16 | 17 | 18 | 19 | 20 | 21 | 22 | 23 | |
|--|-------------------------------------|--|---|---|--|--|--|--|---|--|--|-------------------------------------|----|
| Tulot. Inkomster. <i>Recettes.</i> | | | | | Menot. Utgifter. <i>Dépenses.</i> | | | | | | | | |
| Taksokuitut var. maksaut. Utaxerade premier. <i>Primes taxées.</i> | Korot. — Räknot. <i>Indrets.</i> | Jälleenkuntyshähdellä saatu. — Av återforsäk- ningsbolag uppnörts. <i>Cole des réassureurs.</i> | Muut tulot. Övriga inkomster. <i>Autres recettes.</i> | Vuoden valaus. Blant för Året. <i>Deficit de l'année.</i> | Vahingonkorvaukset. Skadeförskningar. <i>Payements pour sinistres.</i> | Hoitokustannukset. Förvaltningskostnader. <i>Fräs.</i> | Jälleenkuntyshähdellä. Återforsäkringspremier. <i>Primes payées aux réassu- reurs.</i> | Pöstit var. maksautaan- nksista. Avskrivna premierer. <i>Annulations des primes non payées.</i> | Vararahastoon, lain muk. Till reservfönden, emt. lag. <i>Au fonds de réserve, d'après la loi.</i> | Muut menot. Övriga utgifter. <i>Autres dépenses.</i> | Vuoden ylijäämä. Årsöverskott. <i>Excédent de l'année.</i> | Yhteensä. — Summa. <i>Somma.</i> | |
| | | | | | | | | | | | | | |
| 114,188 | 3,173 | 60,234 | — | — | 100,158 | 11,879 | 48,975 | — | 3,173 | 7,966 | 5,444 | 177,595 | 1 |
| 21,867 | 3,976 | 10,608 | 1,468 | 511 | 15,050 | 4,315 | 9,234 | 1,363 | 1,457 | 7,001 | — | 38,420 | 2 |
| 56,127 | 11,584 | 9,193 | — | 14,098 | 59,755 | 2,752 | 13,200 | 1,148 | 11,584 | 2,563 | — | 91,002 | 3 |
| 47,079 | 8,803 | — | 5,030 | 106,690 | 132,834 | 5,771 | 8,792 | 855 | 16,903 | 2,447 | — | 167,602 | 4 |
| 23,976 | 4,098 | 3,045 | 1,294 | 3,029 | 6,090 | 4,497 | 9,492 | — | 15,043 | 320 | — | 35,442 | 5 |
| 20,631 | 4,160 | 295 | — | — | — | 4,289 | 9,312 | 59 | 2,062 | 10 | 9,354 | 25,086 | 6 |
| 76,690 | 27,497 | 359 | — | — | 1,560 | 7,115 | 12,983 | 414 | 28,339 | 7,657 | 46,478 | 104,546 | 7 |
| 117,153 | 26,441 | 27,244 | 1,908 | 2,483 | 137,870 | 9,702 | 24,683 | — | — | 2,974 | — | 175,229 | 8 |
| 30,338 | 7,236 | 2,050 | — | — | 4,100 | 3,615 | 14,939 | 111 | 9,478 | 1,098 | 6,283 | 39,624 | 9 |
| 132,514 | 26,640 | 21,137 | 135 | — | 35,760 | 27,687 | 78,573 | 5,585 | 23,385 | 1,000 | 8,436 | 180,426 | 10 |
| 32,163 | 1,884 | — | — | 34,779 | 59,525 | 2,362 | 6,282 | — | — | 657 | — | 68,826 | 11 |
| 672,716 | 125,492 | 134,165 | 9,835 | 161,590 | 552,702 | 83,984 | 236,465 | 9,535 | 111,424 | 33,693 | 75,995 | 1,103,798 | 12 |
| | | | | | | | | | | | | | |
| 130,784 | 21,366 | 98,000 | 30,402 | — | 170,500 | 11,970 | 53,385 | 783 | 35,523 | 7,273 | 1,118 | 280,552 | 13 |
| 90,532 | 11,031 | 3,551 | 6,760 | — | 6,222 | 4,611 | 40,417 | 153 | — | 15,887 | 44,584 | 111,874 | 14 |
| 37,563 | — | 2,000 | 856 | — | 8,850 | 3,715 | 13,980 | — | 1,299 | — | 12,575 | 40,419 | 15 |
| 167,994 | 24,521 | 22,262 | — | — | 32,175 | 17,128 | 53,867 | 1,912 | 86,610 | 11,006 | 12,079 | 214,777 | 16 |
| 43,314 | 13,036 | 118 | 339 | — | 1,100 | 4,730 | 18,110 | — | — | 694 | 32,173 | 56,807 | 17 |
| 50,471 | 10,212 | 4,303 | 9,139 | — | 5,000 | 5,688 | 30,747 | — | 13,176 | 288 | 19,226 | 74,125 | 18 |
| 138,518 | 14,554 | 48,206 | — | — | 56,796 | 11,587 | 83,109 | 4,137 | 23,031 | 2,995 | 19,623 | 201,278 | 19 |
| 27,150 | 4,772 | 740 | 2,413 | — | 1,185 | 2,560 | 12,189 | — | — | 18,755 | 386 | 35,075 | 20 |
| 686,326 | 99,492 | 179,180 | 49,909 | — | 281,828 | 61,989 | 305,804 | 6,985 | 159,639 | 56,898 | 141,764 | 1,014,907 | 21 |
| | | | | | | | | | | | | | |
| 179,802 | 466 | 43,133 | 8,029 | 183,637 | 75,674 | 22,365 | 142,804 | 64 | — | 174,160 | — | 415,067 | 22 |
| 84,977 | 4,300 | 92,122 | 978 | 52,793 | 189,887 | 4,305 | 32,465 | 4,300 | — | 4,213 | — | 235,170 | 23 |
| 20,475 | — | 82,214 | — | — | 89,259 | 5,258 | 7,562 | — | — | — | 610 | 102,689 | 24 |
| 31,255 | 2,192 | 5,688 | — | — | 21,878 | 3,727 | 4,558 | — | — | 186 | 8,786 | 39,135 | 25 |
| 68,953 | 89 | 31,343 | 2,641 | 4,859 | 70,024 | 4,216 | 29,345 | 2,497 | — | 1,803 | — | 107,885 | 26 |
| 140,322 | 13,866 | 19,574 | — | — | 48,936 | 23,708 | 43,902 | — | 13,866 | 9,062 | 34,288 | 173,762 | 27 |
| 17,783 | 452 | 2,215 | — | 7,657 | 4,451 | 1,031 | 7,319 | — | — | 15,306 | — | 28,107 | 28 |
| 22,776 | 2,982 | 824 | — | — | 938 | 1,929 | 10,356 | — | 2,144 | — | 10,715 | 26,582 | 29 |
| 566,343 | 24,347 | 277,113 | 11,648 | 248,946 | 501,047 | 66,539 | 278,811 | 6,861 | 16,010 | 204,730 | 54,399 | 1,128,397 | 30 |
| 5,168,127 | 873,937 | 1,243,320 | 223,092 | 860,838 | 3,178,839 | 545,684 | 1,701,969 | 59,644 | 1,078,846 | 721,880 | 1,082,452 | 8,369,314 | 31 |

Markkaa. — Mark.

| 1 | 2 | 3 | 4 | 5 | 6 | 7 | 8 | 9 | 10 | |
|---|--|---|---|---|---|---|---|---|---|-------|
| Yhdistys. (Lääni ja kunta.) Förening. (Län och kommun.) Sociétés. | Toiminnan alkamiskuusi. Kokouksen päivä ja k. r. Année de fondation. | Vakuutussumma vuoden päättyessä, jälleenvakuutettua osaa vähentämättä. Försäkringssumma vid årets slut utan avdrag av återförsäkringar. Sommes assurées à la fin de l'année, réass. non déduites. | | | Vuoden lopussa olevasta vakuutussummasta oli jälleenvakuutettu. Av försäkringssumman vid årets slut var återförsäkrat. Réassurées à la fin de l'année. | Tilivuoteen kuuluvat vahingot. Skador hörande till redovisningsåret. Sinistres de l'année coulante. | | | Tilivuosittain osittain summan 1,000 tilin. Utværinging 1/100 av premiefördeln. Summan. Tuzation 1/100 des sommes pour calculer les primes. | |
| | | Kilintemistöä. Fastighet. Immeubles. | Irtaimistoa. Lösegendom. Meubles. | Koko vakuutussumma. Hela försäkringssumman. Somme totale. | | Kilintemistöä. Fastighet. Immeubles. | Irtaimistoa. Lösegendom. Meubles. | Koko korvaussumma. Hela beloppet. Somme totale. | | |
| | | 1,000 markkaa. — 1,000 mark. | | | | Markkaa. — Mark. | | | | |
| Oulun lääni. — Uleåborgs län. | | | | | | | | | | |
| <i>Oulun kihlakunta. Uleå härad.</i> | | | | | | | | | | |
| 1 | Tyrnävä | 1898 | 20,720 | 11,241 | 31,961 | 20,766 | 4,050 | 1,210 | 5,260 | 1: 80 |
| 2 | Liminka | 1870 | 12,661 | 4,698 | 17,359 | 13,066 | 39,214 | 13,272 | 52,486 | 2: — |
| 3 | Temmes | 1871 | 3,588 | 1,561 | 5,149 | 1,735 | — | — | — | 1: 50 |
| 4 | Lumijoki | 1911 | 13,009 | 6,505 | 19,514 | 19,514 | 10,750 | 314 | 11,064 | 1: 50 |
| 5 | Hailuoto | 1884 | 8,751 | 4,103 | 12,854 | — | 800 | 100 | 900 | 2: — |
| 6 | Muhos | 1871 | 5,657 | 3,000 | 8,657 | 735 | 77,650 | 2,496 | 80,146 | 2: — |
| 7 | Utajärvi | 1897 | 14,960 | 5,372 | 20,332 | 12,638 | 101,925 | 62,315 | 164,240 | 3: 50 |
| 8 | Ylikiminki | 1898 | 11,086 | 3,279 | 14,365 | 795 | 5,977 | 3,928 | 9,905 | 2: — |
| 9 | Haukipudas | 1910 | 49,952 | — | 49,952 | 32,541 | 34,145 | 17,556 | 51,701 | 2: 50 |
| 10 | Ii | 1887 | 8,316 | 5,203 | 13,519 | 7,542 | 550 | 1,274 | 1,824 | 2: 50 |
| 11 | Pudasjärvi | 1884 | 13,213 | 11,000 | 24,213 | 19,370 | 15,820 | 3,202 | 19,022 | 2: 50 |
| 12 | Kuusamo | 1911 | 14,559 | 2,508 | 17,067 | 1,601 | 16,055 | 250 | 16,305 | 2: 50 |
| 13 | Yhteensä — Summa | | 176,472 | 58,470 | 234,942 | 130,303 | 306,936 | 105,917 | 412,853 | |
| Saloisten kihlakunta. Salois härad. | | | | | | | | | | |
| 14 | Alavieska | 1883 | 6,918 | 1,778 | 8,696 | 1,539 | 150 | 2,470 | 2,620 | 1: 50 |
| 15 | Kalajoki | 1876 | 21,652 | 9,755 | 31,407 | 7,456 | 175 | 173 | 348 | 1: 50 |
| 16 | Rautio | 1867 | 3,809 | 1,000 | 4,809 | 3,810 | — | — | — | 1: 50 |
| 17 | Ylivieska | 1911 | 22,424 | 13,423 | 35,847 | 14,490 | 105,799 | 2,292 | 108,091 | 2: 15 |
| 18 | Sievi | 1890 | 10,076 | 6,129 | 16,205 | 10,445 | 2,625 | 540 | 3,165 | 1: 80 |
| 19 | Pyhäjärvi | 1911 | 17,426 | 4,512 | 21,938 | 11,396 | 8,785 | 1,835 | 10,620 | 1: 80 |
| 20 | Merijärvi | 1885 | 5,123 | 2,133 | 7,256 | 3,807 | 570 | 560 | 1,130 | 1: 80 |
| 21 | Oulainen | 1910 | 15,964 | 4,601 | 20,565 | 5,558 | 23,325 | 2,010 | 25,335 | 2: — |
| 22 | Saloinen | 1884 | 10,653 | 4,304 | 14,957 | 9,471 | 150 | — | 150 | 2: 20 |
| 23 | Pattijoki | 1892 | 11,216 | 5,100 | 16,316 | 6,029 | 10,500 | 3,500 | 14,000 | 1: 60 |
| 24 | Vihanti | 1910 | 8,556 | 4,505 | 13,061 | 8,318 | 21,115 | 1,285 | 22,400 | 2: — |
| 25 | Rantsila | 1871 | 12,316 | 5,214 | 17,530 | 13,346 | 1,425 | 580 | 2,005 | 2: — |
| 26 | Yhteensä — Summa | | 146,133 | 62,454 | 208,587 | 95,665 | 174,619 | 15,245 | 189,864 | |
| Haapajärven kihlakunta. Haapajärvi härad. | | | | | | | | | | |
| 27 | Haapajärvi | 1901 | 18,869 | 9,440 | 28,309 | 10,422 | 57,090 | 5,173 | 62,263 | 2: 55 |
| 28 | Reisjärvi | 1922 | 14,062 | 4,600 | 18,662 | 16,233 | 4,673 | 753 | 5,426 | 2: — |
| 29 | Pyhäjärvi | 1880 | 7,319 | 3,659 | 10,978 | — | 1,000 | 693 | 1,693 | 3: — |
| 30 | Kärsämäki | 1876 | 10,733 | 4,046 | 14,779 | 5,218 | 8,500 | 8,497 | 16,997 | 2: 20 |
| 31 | Nivala | 1911 | 24,000 | 14,200 | 38,200 | 13,787 | 28,010 | 2,382 | 30,392 | 3: 50 |
| 32 | Piippola y. m. | 1896 | 11,527 | 5,092 | 16,619 | 3,800 | 40,150 | 6,583 | 46,733 | 2: — |
| 33 | Yhteensä — Summa | | 86,510 | 41,037 | 127,547 | 49,460 | 139,423 | 24,081 | 163,504 | |

| 11 | 12 | 13 | 14 | 15 | 16 | 17 | 18 | 19 | 20 | 21 | 22 | 23 | |
|---|-------------------------------------|---|---|---|--|--|--|---|---|--|--|-------------------------------------|----|
| Tulot. Inkomster. <i>Revettes.</i> | | | | | Menot. Utgifter. <i>Dépenses.</i> | | | | | | | | |
| Taksotient vak. maksut. Uttaxerade premier. <i>Primes taxées.</i> | Korot. — Rånkor. <i>Indrätt.</i> | Jälleavakuntusyhkölilit snaht. — Av återforsak- ningsbolag uppburits. <i>Code des réassureurs.</i> | Muut tulot. Övriga inkomster. <i>Autres recettes.</i> | Vuoden vajaus. Brist för året. <i>Déficit de l'année.</i> | Vahingonkorvaukset. Skadeersättninggar. <i>Paiements pour sinistres.</i> | Holokustannukset. Förvalningskostnader. <i>Fräs.</i> | Jälleavakuntunakaut. Återforsäkringspremier. <i>Primes payées aux réas- sureurs.</i> | Postit vak. maksujsän- nkisistä. Avskrivns premiererster. <i>Amortisation des primes non payées.</i> | Vararahastoön, lain muk. Tull reserviönden, enl. lag. <i>Av fonds de réserve, d'après la loi.</i> | Muut menot. Övriga utgifter. <i>Autres dépenses.</i> | Vuoden ylijäämä. Årsöverskott. <i>Excédent de l'année.</i> | Yhteensä. — Summa. <i>Somma.</i> | |
| Markkaa. — Mark. | | | | | | | | | | | | | |
| 63,065 | 16,949 | 3,598 | 2,722 | — | 5,260 | 4,717 | 52,447 | 6,200 | 7,009 | 5,426 | 5,275 | 86,334 | 1 |
| 35,858 | 12,263 | — | 445 | 32,856 | 52,486 | 7,453 | 15,833 | 3,230 | — | 2,420 | — | 81,422 | 2 |
| 7,713 | 4,969 | — | — | — | — | 1,030 | 2,950 | — | — | 30 | 8,672 | 12,682 | 3 |
| 27,900 | 7,282 | 11,064 | — | — | 11,064 | 3,437 | 29,868 | 964 | — | 760 | 153 | 46,246 | 4 |
| 25,771 | 7,240 | — | 125 | — | 900 | 2,086 | — | — | 10,765 | 632 | 18,753 | 33,136 | 5 |
| 19,676 | 4,212 | 35,688 | 1,340 | 34,147 | 80,146 | 2,422 | 7,740 | 1,836 | 2,919 | — | — | 95,063 | 6 |
| 72,718 | 58 | 111,994 | — | 27,120 | 164,240 | 6,191 | 32,313 | 620 | 8,526 | — | — | 211,890 | 7 |
| 28,217 | 5,122 | 5,546 | 292 | — | 9,905 | 3,052 | 12,521 | 802 | 5,766 | 195 | 6,936 | 39,177 | 8 |
| 127,152 | 12,021 | 16,857 | 2,176 | 22,793 | 51,701 | 14,608 | 60,083 | 19,054 | 25,360 | 10,193 | — | 180,999 | 9 |
| 35,743 | 3,016 | 990 | 511 | — | 1,824 | 6,329 | 13,402 | — | — | — | 18,705 | 40,260 | 10 |
| 63,121 | 7,679 | 9,553 | — | — | 19,022 | 8,674 | 36,081 | 681 | 7,678 | — | 8,217 | 80,353 | 11 |
| 43,224 | 3,418 | 481 | 542 | 3,785 | 16,305 | 6,452 | 9,324 | 10,048 | 6,827 | 2,494 | — | 51,450 | 12 |
| 550,158 | 84,229 | 195,771 | 8,153 | 120,701 | 412,853 | 66,451 | 272,562 | 43,435 | 74,850 | 22,150 | 66,711 | 959,012 | 13 |
| 12,356 | 3,163 | 524 | — | 1,309 | 2,620 | 1,922 | 2,570 | 621 | 8,890 | 729 | — | 17,352 | 14 |
| 48,212 | 13,815 | 70 | — | — | 348 | 6,098 | 12,000 | 2,077 | 9,643 | 1,911 | 30,020 | 62,097 | 15 |
| 9,987 | 1,432 | — | — | 763 | — | 2,050 | 10,051 | — | — | 81 | — | 12,182 | 16 |
| 76,084 | 8,000 | 78,133 | 756 | 686 | 108,091 | 10,245 | 21,316 | 13,250 | 10,757 | — | — | 163,659 | 17 |
| 31,601 | 8,490 | 1,582 | 861 | — | 3,165 | 4,800 | 13,135 | 1,005 | 7,456 | 218 | 12,755 | 42,534 | 18 |
| 30,725 | 9,744 | 4,818 | 593 | — | 10,620 | 5,435 | 12,899 | — | 2,000 | 2,000 | 14,926 | 45,880 | 19 |
| 12,909 | 2,561 | 618 | 1,799 | — | 1,130 | 1,616 | 3,542 | 324 | 4,661 | 2,132 | 4,482 | 17,887 | 20 |
| 41,122 | 4,894 | 5,292 | — | 5,055 | 25,335 | 7,800 | 10,944 | — | 8,094 | 4,190 | — | 56,363 | 21 |
| 33,162 | 4,820 | 17 | — | — | 150 | 4,058 | 16,015 | — | 3,743 | 1,040 | 12,993 | 37,999 | 22 |
| 29,288 | 4,915 | 4,715 | 72 | — | 14,000 | 4,950 | 14,496 | 28 | 4,174 | 147 | 1,195 | 38,990 | 23 |
| 26,783 | 4,431 | 11,200 | 4,467 | — | 22,400 | 5,407 | 10,622 | — | 4,164 | 3,000 | 1,288 | 46,881 | 24 |
| 36,074 | 13,578 | 601 | — | — | 2,005 | 4,229 | 22,506 | — | 8,765 | — | 12,748 | 50,253 | 25 |
| 388,303 | 79,843 | 107,570 | 8,548 | 7,813 | 189,864 | 58,610 | 150,096 | 17,305 | 70,347 | 15,448 | 90,407 | 592,077 | 26 |
| 80,105 | 1,907 | 31,132 | 1,350 | 866 | 62,263 | 10,292 | 41,889 | — | — | 916 | — | 115,360 | 27 |
| 48,378 | — | 4,077 | — | — | 5,426 | 4,629 | 32,647 | — | 6,400 | 655 | 2,698 | 52,455 | 28 |
| 37,654 | 8,995 | — | — | — | 1,693 | 4,854 | — | 6,087 | — | — | 34,015 | 46,649 | 29 |
| 36,944 | 5,753 | 10,607 | 1,373 | — | 16,997 | 4,141 | 10,157 | 8,207 | 8,954 | 496 | 5,725 | 54,677 | 30 |
| 143,453 | 4,473 | 5,598 | 150 | — | 30,392 | 11,094 | 34,459 | — | — | 7,943 | 69,786 | 153,674 | 31 |
| 37,031 | 10,437 | 14,661 | 4,271 | 6,333 | 46,733 | 4,842 | 8,404 | 8 | 12,746 | — | — | 72,733 | 32 |
| 383,565 | 31,565 | 66,075 | 7,144 | 7,199 | 163,504 | 39,852 | 127,556 | 14,302 | 28,100 | 10,010 | 112,224 | 495,548 | 33 |

| 1 | 2 | 3 | 4 | 5 | 6 | 7 | 8 | 9 | 10 | |
|---|--|---|--|---|--|---|--|---|--|-------|
| Yhdistys. (Lääni ja kunta.) Förening. (Län och kommun.) Sociétés. | Förslagen afkastningsår. Förslagen värdog. år. Année de fondation. | Vakuutussumma vuoden päättyessä, jälleenvakuutettua osaa vähentämättä. Försäkringssumma vid Årets slut utan avdrag av återförsäkringar. Sommes assurées à la fin de l'année, réass. non déduites. | | Koko vakuutussumma. Hela försäkringssumman. Somme totale. | Vuoden lopussa olevasta vakuutussummasta oli jälleenvakuutettu. Av försäkringssumman vid Årets slut var återförsäkrat. Réassurances à la fin de l'année. | Tilivuoteen kuuluvat vahingot. Skador hörande till redovisningsåret. Sinistres de l'année coulante. | | | Taksotius ostiussumman 1 000:lla. Utlaxering % av premiärfördeln. summan. Taxation % de des sommes pour calculer les primes. | |
| | | Kiinteistö. Fastighet. Immeubles. | Irtaimisto. Lösegendom. Meubles. | | | Kiinteistö. Fastighet. Immeubles. | Irtaimisto. Lösegendom. Meubles. | Koko korvaussumma. Hela beloppet. Somme totale. | | |
| | | 1,000 markkaa. — 1,000 mark. | | | Markkaa. — Mark. | | | | | |
| <i>Kajaanin kihlakunta. Kajana härad.</i> | | | | | | | | | | |
| 1 | Paltamo | 1872 | 13,837 | 10,069 | 23,906 | 9,779 | 9,701 | 5,782 | 15,483 | 2: 80 |
| 2 | Säräisniemi | 1898 | 8,368 | 4,169 | 12,537 | 8,229 | 673 | 10 | 683 | 2: 80 |
| 3 | Hyrnynsalmi | 1874 | 3,194 | 1,520 | 4,714 | 4,460 | 32,000 | 7,100 | 39,100 | 3: — |
| 4 | Ristijärvi | 1865 | 8,710 | 5,282 | 13,992 | 4,570 | 4,370 | 7,423 | 11,793 | 2: 50 |
| 5 | Suomussalmi | 1922 | 12,337 | 3,634 | 15,971 | 14,704 | 100,076 | 17,701 | 117,777 | 3: — |
| 6 | Sotkamo | 1911 | 34,420 | 13,608 | 48,028 | 18,573 | 31,049 | 8,004 | 39,053 | 2: 50 |
| 7 | Yhteensä — Summa | | 80,866 | 38,282 | 119,148 | 60,315 | 177,869 | 46,020 | 223,889 | |
| <i>Kemin kihlakunta. Kemi härad.</i> | | | | | | | | | | |
| 8 | Kemin maalaiskunta | 1868 | 32,848 | 10,639 | 43,487 | 16,009 | 160,420 | 23,922 | 184,342 | 2: — |
| 9 | Tervola | 1911 | 20,279 | 6,153 | 26,432 | 3,450 | 11,812 | 2,741 | 14,553 | 2: — |
| 10 | Simo | 1869 | 18,632 | 7,617 | 26,249 | 14,849 | 18,700 | 5,595 | 24,295 | 2: 30 |
| 11 | Alatornio | 1867 | 39,365 | 20,662 | 60,027 | — | 185,917 | 30,875 | 216,792 | 2: — |
| 12 | Ylitornio | 1870 | 41,037 | 16,808 | 57,845 | 491 | 48,335 | 13,650 | 61,985 | 2: 50 |
| 13 | Rovaniemi | 1873 | 61,878 | 19,301 | 81,179 | 36,654 | 113,695 | 26,616 | 140,311 | 2: — |
| 14 | Kemijärvi | 1911 | 41,210 | 7,539 | 48,749 | 28,720 | 197,700 | 9,000 | 206,700 | 2: 20 |
| 15 | Kuolajärvi 1) | 1915 | 5,001 | 603 | 5,604 | — | — | — | — | — |
| 16 | Yhteensä — Summa | | 260,250 | 89,322 | 349,572 | 100,173 | 736,579 | 112,399 | 848,978 | |
| <i>Lapin kihlakunta. Lappmarkens härad.</i> | | | | | | | | | | |
| 17 | Kittilä | 1872 | 9,532 | 4,163 | 13,695 | 5,137 | — | — | — | 25: — |
| 18 | Sodankylä | 1898 | 9,528 | 3,274 | 12,802 | — | 41,230 | 4,793 | 46,023 | 2: 20 |
| 19 | Yhteensä — Summa | | 19,060 | 7,437 | 26,497 | 5,137 | 41,230 | 4,793 | 46,023 | |
| 20 | Yhteensä Oulun läänissä — Summa för Uleåborgs län | | 769,291 | 297,002 | 1,066,293 | 441,053 | 1,576,656 | 308,455 | 1,885,111 | |
| Koko maata käsittävä yhteenveto v. 1933. | | | | | | | | | | |
| 21 | Uudenmaan lääni | | 887,124 | 310,576 | 1,197,700 | 434,057 | 1,184,626 | 308,252 | 1,492,878 | |
| 22 | Turun ja Porin lääni | | 2,661,286 | 1,220,056 | 3,881,342 | 1,868,518 | 4,051,581 | 1,472,513 | 5,524,094 | |
| 23 | Ahvenanmaan maak. | | 12,375 | 7,735 | 20,110 | 11,598 | 1,200 | 1,050 | 2,250 | |
| 24 | Hämeen lääni | | 488,360 | 223,332 | 711,692 | 388,814 | 1,380,300 | 325,917 | 1,706,217 | |
| 25 | Viipurin » | | 1,721,218 | 480,119 | 2,201,337 | 811,354 | 3,066,304 | 712,936 | 3,779,240 | |
| 26 | Mikkelin » | | 611,662 | 194,485 | 806,147 | 382,678 | 1,365,631 | 376,440 | 1,742,071 | |
| 27 | Kuopion » | | 1,018,277 | 348,195 | 1,366,472 | 574,579 | 3,161,447 | 808,035 | 3,969,482 | |
| 28 | Vaasan » | | 1,854,296 | 913,999 | 2,768,295 | 1,013,036 | 2,339,883 | 838,956 | 3,178,839 | |
| 29 | Oulun » | | 769,291 | 297,002 | 1,066,293 | 441,053 | 1,576,656 | 308,455 | 1,885,111 | |
| 30 | Yhteensä — Summa | | 10,023,889 | 3,995,499 | 14,019,388 | 5,925,687 | 18,127,628 | 5,152,554 | 23,280,182 | |

1) Vakuutuskanta vuodelta 1932. Tietoja ei ole saatu. — Försäkringsbeståndet avser år 1932. Uppgifter ha icke erhållits.


| 11 | 12 | 13 | 14 | 15 | 16 | 17 | 18 | 19 | 20 | 21 | 22 | 23 | |
|---|------------------------------|--|--|--|--|--|---|---|---|---|--|-------------------------------|--|
| Tulot. Inkomster. Recettes. | | | | | Menot. Utgifter. Dépenses. | | | | | | | | |
| Talslösteut verk. maksut. Utes. — de premier. Fv. — azides. | Korol. — Rånkor. Indrétt. | Jälleenvakutingsaktioides saakon. — AV Akeröförsäk- ringsbolag uppbyggda. Cote des réassureurs. | Munt tulot. Övriga inkomster. Autres recettes. | Vooden valans. Brist för året. Déficit de l'année. | Vahingonkorvaukset. Skadeersättning. Paiements pour sinistres. | Hoitokustannukset. Förvaltningskostnader. Frais. | Jälleenvakutingsmaksut. Återförsäkringspremier. Primes payées aux réassu- reurs. | Poistot verk. maksuillaan. Arvittuna premierester. Amortisation des primes non payées. | Varanastoon, lain muk. Till reservfonden, ent. lag. Au fonds de réserve, d'après la loi. | Munt menot. Övriga utgifter. Autres dépenses. | Vooden ylliskant. Arvöverskott. Excédent de l'année. | Yhteensä. — Summa. Sommes. | |
| 69,516 | 6,785 | 2,841 | — | — | 15,483 | 12,927 | 23,140 | 10,106 | — | — | 17,486 | 79,142 | |
| 38,200 | 5,673 | 144 | 6 | — | 683 | 4,671 | 22,515 | 120 | — | 1,694 | 14,340 | 44,023 | |
| 13,420 | 407 | 35,331 | 11,552 | — | 39,100 | 3,187 | 9,384 | — | 407 | 305 | 8,327 | 60,710 | |
| 33,411 | 4,858 | 6,548 | 68 | — | 11,793 | 2,517 | 11,964 | 685 | — | 33 | 17,893 | 44,885 | |
| 54,363 | 1,477 | 106,736 | — | 8,125 | 117,777 | 6,914 | 45,816 | 143 | — | 51 | — | 170,701 | |
| 129,886 | 12,933 | 8,265 | — | — | 39,053 | 15,722 | 40,257 | 11,697 | — | 779 | 43,576 | 151,084 | |
| 338,796 | 32,133 | 159,865 | 11,626 | 8,125 | 223,889 | 45,938 | 153,076 | 22,751 | 407 | 2,862 | 101,622 | 550,545 | |
| 84,828 | 24,710 | 86,948 | 5,162 | 39,746 | 184,342 | 11,954 | 27,071 | 5,518 | — | 12,509 | — | 241,394 | |
| 54,217 | 11,776 | 3,220 | 421 | — | 14,553 | 4,420 | 13,185 | — | 14,386 | 2,604 | 20,486 | 69,634 | |
| 56,379 | 5,219 | 19,383 | — | — | 24,295 | 7,131 | 37,035 | 23 | 9,567 | 1,174 | 1,756 | 80,981 | |
| 113,607 | 9,053 | — | 48,923 | 88,272 | 216,792 | 11,790 | — | — | 28,402 | 2,871 | — | 259,855 | |
| 87,643 | 7,452 | — | — | 8,496 | 61,985 | 12,577 | 1,055 | 3,443 | 23,947 | 584 | — | 103,591 | |
| 173,946 | 24,318 | 54,606 | 1,717 | 29,876 | 140,311 | 24,269 | 77,782 | 370 | 39,272 | 2,459 | — | 284,463 | |
| 110,059 | 5,968 | 147,404 | 38,340 | — | 206,700 | 13,815 | 48,927 | — | 4,922 | — | 27,407 | 301,771 | |
| — | — | — | — | — | — | — | — | — | — | — | — | — | |
| 680,679 | 88,496 | 311,561 | 94,563 | 166,390 | 848,978 | 85,956 | 205,055 | 9,354 | 120,496 | 22,201 | 49,649 | 1,341,689 | |
| 37,589 | 183 | 585 | — | — | — | 10,092 | 8,568 | — | — | 15,918 | 3,779 | 38,357 | |
| 31,444 | 4,043 | — | 1,625 | 20,508 | 46,023 | 7,554 | — | — | 4,043 | — | — | 57,620 | |
| 69,033 | 4,226 | 585 | 1,625 | 20,508 | 46,023 | 17,646 | 8,568 | — | 4,043 | 15,918 | 3,779 | 95,977 | |
| 2,410,534 | 320,492 | 841,427 | 131,659 | 330,736 | 1,885,111 | 314,453 | 916,913 | 107,147 | 298,243 | 88,589 | 424,392 | 4,034,848 | |

Markkaa. — Mark.

Sammandrag för hela landet år 1933.

| | | | | | | | | | | | | |
|-------------------|------------------|-------------------|----------------|------------------|-------------------|------------------|-------------------|----------------|------------------|------------------|------------------|-------------------|
| 2,314,725 | 331,867 | 496,508 | 133,385 | 220,587 | 1,492,878 | 443,543 | 758,531 | 27,822 | 429,277 | 114,004 | 231,017 | 3,497,072 |
| 7,616,555 | 1,686,911 | 2,898,371 | 82,301 | 808,927 | 5,524,094 | 881,868 | 3,120,572 | 132,476 | 1,138,092 | 746,117 | 1,549,846 | 13,093,065 |
| 27,138 | 7,614 | 900 | — | — | 2,250 | 2,850 | 14,701 | 37 | 4,822 | 1,939 | 9,053 | 35,652 |
| 1,478,072 | 200,915 | 1,255,227 | 5,391 | 154,390 | 1,706,217 | 194,558 | 718,830 | 59,808 | 65,589 | 44,141 | 304,852 | 3,093,995 |
| 5,678,104 | 770,597 | 1,663,191 | 46,744 | 931,247 | 3,779,240 | 759,562 | 1,836,362 | 215,711 | 502,695 | 734,549 | 1,261,764 | 9,089,883 |
| 1,979,813 | 268,850 | 876,798 | 10,886 | 324,247 | 1,742,071 | 221,173 | 797,335 | 59,561 | 281,433 | 67,296 | 291,725 | 3,460,594 |
| 3,617,771 | 382,732 | 1,607,767 | 101,052 | 1,386,213 | 3,969,482 | 429,861 | 1,208,204 | 161,565 | 312,937 | 691,061 | 322,425 | 7,095,535 |
| 5,168,127 | 873,937 | 1,243,320 | 223,092 | 860,838 | 3,178,839 | 545,684 | 1,701,969 | 59,644 | 1,078,846 | 721,880 | 1,082,452 | 8,369,314 |
| 2,410,534 | 320,492 | 841,427 | 131,659 | 330,736 | 1,885,111 | 314,453 | 916,913 | 107,147 | 298,243 | 88,589 | 424,392 | 4,034,848 |
| 30,290,839 | 4,843,915 | 10,883,509 | 734,510 | 5,017,185 | 23,280,182 | 3,793,552 | 11,073,417 | 823,771 | 4,111,934 | 3,209,576 | 5,477,526 | 51,769,958 |

Vakuutusolot. — Försäkringsväsendet. 1933. B.



1934.

1.

PALOVAKUUTUS. — BRANDFÖRSÄKRING.

ASSURANCE CONTRE L'INCENDIE.

VAKUUTUSKANTA, VAHINGOT, TAKSOITUS, TULOT JA
MENOT. — FÖRSÄKRINGSBESTÅND, SKADOR, TAXERING,
INKOMSTER OCH UTGIFTER.

SOMMES ASSURÉES, INDEMNITÉS, TAXATION, RECETTES ET DÉPENSES.

| 1 | 2 Toiminnan alkamistvuosi. Hörensens vidkog år. Année de fondation. | 3 | | | 4 | 5 | 6 Vuoden lopussa olevasta vakautussummasta oli jälleenvakuutettu. Av försäkringssumman vid årets slut var återförsäkrat. Rückversichert d la fin de l'année. | 7 | | | 8 Tilivuoteen kuuluvat vahingot. Skador hörande till redovisningsåret. Sinistres de l'année coulante. | 9 Taksotius oltiasumman 1,000:lla. Utaxering 1/100 av premiefördeln. Taxation 1/100 des sommes pour calculer les primes. |
|--|--|---|---|--|---|---|---|--|---|-------|--|---|
| | | Vakuutussumma vuoden päättyessä, jälleenvakuutettua osaa vähentämättä. Försäkringssumma vid årets slut utan avdrag av återförsäkringar. Sommes assurées à la fin de l'année, réass. non déduites. | Kiinteistö. Fastighet. Immuebles. | Irtaimisto. Lösegendom. Meubles. | Koko vakuutussumma. Hela försäkringssumman. Somme totale. | Kiinteistö. Fastighet. Immuebles. | | Irtaimisto. Lösegendom. Meubles. | Koko korvaussumma. Hela beloppet. Somme totale. | | | |
| | | 1,000 markkaa. — 1,000 mark. | | | | | Markkaa. — Mark. | | | | | |
| Uudenmaan lääni. Nylands län. <i>Raaseporin kihlakunta.</i> <i>Raseborgs härad.</i> | | | | | | | | | | | | |
| 1 | Karjalohja ja Sammatti | 1911 | 6,914 | 1,593 | 8,507 | 3,233 | — | — | — | 2:— | | |
| <i>Lohjan kihlakunta.</i> <i>Lojo härad.</i> | | | | | | | | | | | | |
| 2 | Pusula | 1908 | 27,480 | 10,081 | 37,561 | 24,661 | 9,020 | 6,500 | 15,520 | 2:— | | |
| <i>Helsingin kihlakunta.</i> <i>Helsinki härad.</i> | | | | | | | | | | | | |
| 3 | Nurmijärvi | 1928 | 54,675 | 20,946 | 75,621 | 61,363 | 53,500 | 9,761 | 63,261 | 1: 75 | | |
| 4 | Mäntsälä | 1928 | 32,159 | 9,606 | 41,765 | 34,080 | 26,625 | 2,222 | 28,847 | 1: 70 | | |
| 5 | Sibbo | 1894 | 45,146 | 21,409 | 66,555 | 19,326 | 47,462 | 23,342 | 70,804 | 2:— | | |
| 6 | Pornainen | 1928 | 21,368 | 7,008 | 28,376 | 21,213 | 8,000 | — | 8,000 | 1: 50 | | |
| 7 | Tuusula | 1928 | 38,691 | 12,739 | 51,430 | 445 | 12,600 | 6,000 | 18,600 | 1: 70 | | |
| 8 | Askola | 1879 | 18,550 | 7,518 | 26,068 | 9,347 | 62,100 | 20,970 | 83,070 | 1: 50 | | |
| 9 | Yhteensä — Summa | | 210,589 | 79,226 | 289,815 | 146,274 | 210,287 | 62,295 | 272,582 | | | |
| <i>Pernajan kihlakunta.</i> <i>Pernå härad.</i> | | | | | | | | | | | | |
| 10 | Östra Nylands Brandstodsörening — Itä-Uudenmaan paloapuyhdistys | 1892 | 461,915 | 157,248 | 619,163 | 92,072 | 379,469 | 334,991 | 714,460 | 1: 50 | | |
| 11 | Liljendal | 1922 | 15,137 | 3,845 | 18,982 | 10,642 | — | 450 | 450 | 1: 80 | | |
| 12 | Artjärvi | 1866 | 23,961 | 9,046 | 33,007 | 9,185 | 49,520 | 19,700 | 69,220 | 1: 50 | | |
| 13 | Lappträsk | 1917 | 28,816 | 8,197 | 37,013 | 10,313 | 6,685 | 3,154 | 9,839 | 1: 50 | | |
| 14 | Elimäki | 1889 | 24,525 | 9,669 | 34,194 | 10,258 | 1,000 | 280 | 1,280 | 2:— | | |
| 15 | Iitti | 1879 | 59,621 | 24,144 | 83,765 | 40,652 | 3,127 | 1,504 | 4,631 | 2:— | | |
| 16 | Jaala | 1889 | 8,943 | 3,342 | 12,285 | 7,564 | 21,850 | 15,980 | 37,830 | 2: 50 | | |
| 17 | Orimattila | 1883 | 49,767 | 22,131 | 71,898 | 31,199 | 54,330 | 12,662 | 66,992 | 2:— | | |
| 18 | Yhteensä — Summa | | 672,685 | 237,622 | 910,307 | 211,885 | 515,981 | 388,721 | 904,702 | | | |
| 19 | Yhteensä Uudenmaan läänissä — Summa för Nylands län | | 917,668 | 328,522 | 1,246,190 | 386,053 | 735,288 | 457,516 | 1,192,804 | | | |
| Turun ja Porin lääni. Åbo och Björneborgs län. <i>Vehmaan kihlakunta.</i> <i>Vehmo härad.</i> | | | | | | | | | | | | |
| 20 | Vehmaa | 1873 | 36,574 | 12,000 | 48,574 | 30,602 | 14,488 | 1,980 | 16,468 | 2:— | | |
| 21 | Taivassalo | 1884 | 37,040 | 17,057 | 54,097 | 19,731 | 3,975 | 3,530 | 7,505 | 2:— | | |
| 22 | Laitila | 1889 | 137,851 | 59,914 | 197,765 | 108,400 | 34,465 | 17,930 | 52,395 | 1: 80 | | |
| 23 | Yhteensä — Summa | | 211,465 | 88,971 | 300,436 | 158,733 | 52,928 | 23,440 | 76,368 | | | |

| 11 | 12 | 13 | 14 | 15 | 16 | 17 | 18 | 19 | 20 | 21 | 22 | 23 | |
|---|------------------------------------|--|---|---|---|---|---|---|--|--|--|-------------------------------------|----|
| Tulot. Inkomster. <i>Recettes.</i> | | | | Menot. Utgifter. <i>Dépenses.</i> | | | | | | | | | |
| Takselitut vak. maksaut. Utakende premier. <i>Evmas tazses.</i> | Korot. — Hankor. <i>Indyts.</i> | Jälleevakutusyhdistyksen saatu. — Av. Akeriönska riksbankens uppdrags. <i>Cote des versements.</i> | Muit tulot. Ovliga inkomster. <i>Autres recettes.</i> | Vuoden vajaus. Brist for året. <i>Déficit de l'année.</i> | Vahingonkorvaukset. Skadeskötningar. <i>Paiements pour sinistres.</i> | Hollokustannukset. Förvaltningskostnader. <i>Prats.</i> | Jälleevakuutusmaksut. Akeriönska premierer. <i>Evmas paides och tazses-tværs.</i> | Pölköt vak. maksuikkain. Akskriiva premierer. <i>Amalition des primes non payées.</i> | Varustustoon, lain muk. Till reservfonden, enl. lag. <i>Au fonds de réserve, d'après la loi.</i> | Muit menot. Ovliga utgifter. <i>Autres dépenses.</i> | Vuoden ylijäämä. Årsöverskott. <i>Excédent de l'année.</i> | Yhteensä. — Summa. <i>Somma.</i> | |
| Markkaa. — Mark. | | | | | | | | | | | | | |
| 18,408 | 4,994 | — | — | 1,860 | — | 5,500 | 10,751 | — | 8,994 | 17 | — | 25,262 | 1 |
| 84,129 | 9,566 | 7,235 | — | — | 15,520 | 9,165 | 57,494 | 988 | — | 90 | 17,673 | 100,930 | 2 |
| 134,128 | 1,818 | 42,272 | — | 44,656 | 63,261 | 13,978 | 104,695 | — | — | 40,940 | — | 222,874 | 3 |
| 70,050 | 1,894 | 25,233 | — | — | 28,847 | 9,011 | 49,397 | 1,717 | 3,503 | 1,713 | 2,989 | 97,177 | 4 |
| 136,147 | 51,930 | 34,043 | — | — | 70,804 | 22,849 | 51,223 | 678 | — | 9,063 | 67,503 | 222,120 | 5 |
| 44,404 | 3,598 | — | 6,829 | — | 8,000 | 4,782 | 35,659 | 1,038 | 2,210 | — | 3,142 | 54,831 | 6 |
| 97,544 | 1,935 | 13,972 | — | 93 | 18,600 | 6,962 | 81,116 | 2,579 | 4,287 | — | — | 113,544 | 7 |
| 48,655 | 14,525 | 35,814 | 1,500 | 15,554 | 83,070 | 8,381 | 14,843 | 1,856 | 7,094 | 804 | — | 116,048 | 8 |
| 580,928 | 75,700 | 151,334 | 8,329 | 60,303 | 272,582 | 65,963 | 336,933 | 7,868 | 17,094 | 52,520 | 73,634 | 826,594 | 9 |
| 1,169,029 | 94,531 | 70,551 | 7,913 | — | 714,460 | 288,044 | 132,757 | 10,452 | 170,390 | 25,921 | — | 1,342,024 | 10 |
| 43,874 | 14,299 | 255 | — | 1,693 | 450 | 9,178 | 24,807 | — | 20,291 | 5,395 | — | 60,121 | 11 |
| 51,475 | 15,462 | 13,812 | 388 | 16,229 | 69,220 | 11,358 | 16,367 | 421 | — | — | — | 97,366 | 12 |
| 68,415 | 15,732 | 3,871 | 4 | — | 9,839 | 8,871 | 21,875 | 3,770 | 27,105 | 724 | 15,838 | 38,022 | 13 |
| 72,764 | 24,428 | 384 | — | — | 1,280 | 15,221 | 20,165 | 391 | — | — | 60,519 | 97,576 | 14 |
| 196,800 | 24,849 | 2,066 | 125 | — | 4,631 | 28,197 | 113,620 | 1,046 | 29,435 | 20,772 | 26,139 | 223,840 | 15 |
| 33,997 | 2,547 | 31,137 | 500 | 3,175 | 37,830 | 4,198 | 29,328 | — | — | — | — | 71,356 | 16 |
| 142,409 | 18,872 | 15,291 | — | 8,869 | 66,992 | 8,841 | 62,222 | 2,793 | 36,564 | 8,029 | — | 185,441 | 17 |
| 1,778,763 | 210,720 | 137,367 | 8,930 | 29,966 | 904,702 | 373,908 | 421,141 | 13,873 | 283,785 | 60,841 | 102,496 | 2,165,746 | 18 |
| 2,412,228 | 300,980 | 295,936 | 17,259 | 92,129 | 1,192,804 | 454,536 | 826,319 | 27,729 | 309,873 | 113,468 | 193,803 | 3,118,532 | 19 |
| 97,072 | 21,986 | 5,018 | — | — | 16,468 | 10,675 | 49,941 | — | 9,600 | 7,444 | 29,948 | 124,076 | 20 |
| 106,217 | 29,848 | 4,156 | 80 | 24,183 | 7,505 | 17,760 | 38,583 | 52 | 92,971 | 7,613 | — | 164,484 | 21 |
| 372,425 | 63,210 | 17,815 | 12,440 | — | 52,395 | 35,096 | 196,123 | 6,037 | 82,340 | 22,670 | 71,229 | 465,890 | 22 |
| 575,714 | 115,044 | 26,989 | 12,520 | 24,183 | 76,368 | 63,531 | 284,647 | 6,089 | 184,911 | 37,727 | 101,177 | 754,450 | 23 |

| 1 | 2 | 3 | 4 | 5 | 6 | 7 | 8 | 9 | 10 | |
|---|--|--|--|---|---|---|--|---|---|------|
| Yhdistys. (Lääni ja kunta.) Förening. (Lån och kommun.) Sociétés. | Toiminnan alkamivuosi. Rikets års vidrig år. Année de fondation. | Vakutussumma vuoden päättyessä, jälleenvakuutettua osaa vähentämättä. Försäkringssumma vid årets slut utan avdrag av återförsäkringar. Sommes assurées à la fin de l'année, réass. non déduites. | | | | Tilivuoteen kuuluvat vahingot. Skador hörande till redovisningsåret. Sinistres de l'année courante. | | | Tilastotus osittainsumman 1,000:lla. Uttaxering % av premiefördeln. Taxation % des sommes pour calculer les primes. | |
| | | Kiinteistö. Fastighet. Immeubles. | Irtaimisto. Lösegendom. Meubles. | Koko vakuutussumma. Hela försäkringssumman. Somme totale. | Kiinteistö. Fastighet. Immeubles. | | Irtaimisto. Lösegendom. Meubles. | Koko korvaussumma. Hela beloppet. Somme totale. | | |
| | | 1,000 markkaa. — 1,000 mark. | | | | Markkaa. — Mark. | | | | |
| <i>Mynämäen kihlakunta.</i> <i>Virmo häräd.</i> | | | | | | | | | | |
| 1 | Mynämäki y. m. | 1891 | 65,038 | 31,937 | 96,975 | 51,066 | 9,940 | 15,843 | 25,783 | 2:— |
| 2 | Mietoinen | 1932 | 6,491 | 2,976 | 9,467 | 6,900 | 9,000 | 680 | 9,680 | 2:— |
| 3 | Rymättylä y. m. | 1894 | 20,449 | 7,865 | 28,314 | 17,807 | 60,170 | — | 60,170 | 1:80 |
| 4 | Rymättylän tilatt. paloapuyhdistys | 1898 | 9,030 | 4,321 | 13,351 | 10,550 | — | — | — | 1:80 |
| 5 | Nagu | 1867 | 19,866 | 6,651 | 26,517 | 13,351 | 50,510 | 85 | 50,595 | 1:70 |
| 6 | Korpo m. fl. | 1869 | 16,453 | 3,326 | 19,779 | 4,356 | — | — | — | 1:50 |
| 7 | Iniö | 1928 | 5,060 | 794 | 5,854 | 2,859 | — | — | — | 2:— |
| 8 | Yhteensä — Summa | | 142,387 | 57,870 | 200,257 | 106,889 | 129,620 | 16,608 | 146,228 | |
| <i>Piikkilön kihlakunta.</i> <i>Piikkis häräd.</i> | | | | | | | | | | |
| 9 | Paimio | 1875 | 82,010 | 31,956 | 113,966 | 69,209 | 47,385 | 33,021 | 80,406 | 2:— |
| 10 | Sauvo y. m. | 1893 | 32,438 | 12,286 | 44,724 | 23,070 | 169,000 | 63,026 | 232,026 | 2:— |
| 11 | Pargas | 1874 | 94,201 | 37,045 | 131,246 | 64,628 | 12,810 | 1,155 | 13,965 | 2:— |
| 12 | Yhteensä — Summa | | 208,649 | 81,287 | 289,936 | 156,907 | 229,195 | 97,202 | 326,397 | |
| <i>Halikon kihlakunta.</i> <i>Halikko häräd.</i> | | | | | | | | | | |
| 13 | Kimito m. fl. | 1873 | 101,467 | 44,300 | 145,767 | 44,719 | 43,000 | 19,147 | 62,147 | 1:50 |
| 14 | Perniö | 1867 | 80,745 | 35,345 | 116,090 | 33,029 | 112,587 | 59,420 | 172,007 | —:80 |
| 15 | Finby | 1905 | 17,206 | 8,227 | 25,433 | 13,632 | 20,000 | 19,700 | 39,700 | 2:— |
| 16 | Kisko y. m. | 1874 | 39,662 | 13,930 | 53,592 | 33,044 | 60,750 | 28,260 | 89,010 | 1:90 |
| 17 | Kiikala | 1876 | 34,101 | 20,519 | 54,620 | 35,165 | 15,600 | 5,681 | 21,281 | 1:80 |
| 18 | Halikko y. m. | 1870 | 88,878 | 45,282 | 134,160 | 34,249 | 89,787 | 33,649 | 123,436 | 1:20 |
| 19 | Uskela y. m. | 1874 | 98,166 | 57,216 | 155,382 | 42,564 | 51,900 | 15,311 | 67,211 | 1:53 |
| 20 | Yhteensä — Summa | | 460,225 | 224,819 | 685,044 | 236,402 | 393,624 | 181,168 | 574,792 | |
| <i>Ulvilan kihlakunta.</i> <i>Ulfby häräd.</i> | | | | | | | | | | |
| 21 | Ulvila y. m. | 1890 | 101,882 | 45,472 | 147,354 | 64,980 | 108,010 | 56,540 | 164,550 | 2:— |
| 22 | Nakkila | 1889 | 30,212 | 24,103 | 54,315 | 26,511 | 10,000 | 5,120 | 15,120 | 2:— |
| 23 | Merikarvia y. m. | 1891 | 42,060 | 21,876 | 63,936 | 32,275 | 85,350 | 44,073 | 129,423 | 2:— |
| 24 | Kiukainen y. m. | 1885 | 217,327 | 103,984 | 321,311 | 134,876 | 50,500 | 46,257 | 96,757 | 1:80 |
| 25 | Lappi | 1888 | 26,054 | 12,034 | 38,088 | 13,975 | 650 | 480 | 1,130 | 1:80 |
| 26 | Rauman maalaisk. | 1924 | 30,530 | 12,197 | 42,727 | 12,322 | 6,691 | 615 | 7,306 | 2:— |
| 27 | Yhteensä — Summa | | 448,065 | 219,666 | 667,731 | 284,939 | 261,201 | 153,085 | 414,286 | |
| <i>Ikaalisten kihlakunta.</i> <i>Ikalis häräd.</i> | | | | | | | | | | |
| 28 | Ikaalinen | 1891 | 41,532 | 16,254 | 57,786 | 45,068 | 10,650 | 3,780 | 14,430 | 2:— |
| 29 | Jämijärvi | 1923 | 16,130 | 6,005 | 22,135 | 14,546 | 1,220 | 1,085 | 2,305 | 2:— |
| 30 | Parkano | 1899 | 43,856 | 14,147 | 58,003 | 44,340 | 21,490 | 4,828 | 26,318 | 1:50 |
| 31 | Kankaanpää y. m. | 1892 | 50,526 | 21,602 | 72,128 | 20,000 | 90,740 | 23,491 | 114,231 | 2:— |
| 32 | Hämeenkyrö | 1921 | 62,088 | 22,593 | 84,681 | 57,325 | 9,000 | 1,300 | 10,300 | 2:— |
| 33 | Viljakkala | 1921 | 13,892 | 6,436 | 20,328 | 14,311 | 1,950 | — | 1,950 | 2:— |
| 34 | Yhteensä — Summa | | 228,024 | 87,037 | 315,061 | 195,590 | 135,050 | 34,484 | 169,534 | |

1) Likimääräinen luku. — Uppskattat tal.

| 11 | 12 | 13 | 14 | 15 | 16 | 17 | 18 | 19 | 20 | 21 | 22 | 23 | |
|---|-------------------------------------|--|---|---|---|--|--|--|---|---|--|---|-------------------------------------|
| Tulot. Inkomster. <i>Recettes.</i> | | | | | Menot. Utgifter. <i>Dépenses.</i> | | | | | | | | Yhteensä. — Summa. <i>Somma.</i> |
| Taksoitetut vnk. maksut. Utkändade premier. <i>Primes taxées.</i> | Korot — Räknot. <i>Intérêts.</i> | Jälleenvakutusyhdistöissä saatu — Av återförskräningsbolaget appariturs. Code des réassureurs. | Muut tulot. Övriga inkomster. <i>Autres recettes.</i> | Vuoden vajaus. Bilan för året. <i>Déficit de l'année.</i> | Vahingonkorvaukset. Skadeersättningar. <i>Paiements pour sinistres.</i> | Holokustannukset. Förvalningskostnader. <i>Prax.</i> | Jälleenvakutusmaksut. Återförskräningspremier. <i>Primes payées aux réassureurs.</i> | Jälleenvakutusmaksut. Återförskräningspremier. <i>Primes payées aux réassureurs.</i> | Poistot vnk. maksusijain. näkiskä. Avskrivna premierer. <i>Amortisation des primes non payées.</i> | Vararahastojen lain muk. Till reservfonden, enl. lag. <i>Au fonds de réserve, d'après la loi.</i> | Muut menot. Övriga utgifter. <i>Autres dépenses.</i> | Vuoden ylijäämä. Åröverskott. <i>Excédent de l'année.</i> | |
| Markkaa. — Mark. | | | | | | | | | | | | | |
| 194,698 | 39,345 | 14,570 | 1,500 | — | 25,783 | 12,899 | 73,572 | 2,739 | 88,019 | 34,569 | 12,532 | 250,113 | |
| 19,208 | 1,304 | 8,957 | — | 2,516 | 9,680 | 3,064 | 13,106 | — | 1,921 | 4,214 | — | 31,985 | |
| 54,275 | 5,553 | 31,224 | 470 | 7,377 | 60,170 | 3,449 | 31,518 | — | 2,821 | 941 | — | 98,899 | |
| 24,646 | 3,293 | — | 491 | — | — | 1,475 | 18,523 | 491 | — | 4,796 | 3,145 | 28,430 | |
| 45,231 | 15,310 | 24,755 | 100 | — | 50,595 | 4,770 | 21,844 | 168 | — | 765 | 7,254 | 85,396 | |
| 25,632 | 2,801 | — | 70 | — | — | 4,962 | 10,879 | 278 | 2,496 | — | 9,888 | 28,503 | |
| 10,742 | 1,051 | — | 5 | — | — | 858 | 5,204 | — | 3,149 | — | 2,587 | 11,798 | |
| 374,432 | 68,657 | 79,506 | 2,636 | 9,893 | 146,228 | 31,477 | 174,646 | 3,676 | 98,406 | 45,285 | 35,406 | 535,124 | |
| 224,715 | 52,048 | 28,886 | 2,500 | 1,938 | 80,406 | 31,748 | 119,405 | 2,478 | 63,000 | 13,050 | — | 310,087 | |
| 95,327 | 27,467 | 130,183 | — | 47,424 | 232,026 | 10,306 | 46,679 | 305 | 9,533 | 1,552 | — | 300,401 | |
| 296,960 | 87,323 | 6,868 | 700 | — | 13,965 | 34,758 | 149,410 | 711 | — | 103,705 | 89,302 | 391,951 | |
| 617,002 | 166,838 | 165,937 | 3,200 | 49,362 | 326,397 | 76,812 | 315,494 | 3,494 | 72,533 | 118,307 | 89,302 | 1,002,339 | |
| 210,007 | 52,480 | 13,137 | — | — | 62,147 | 26,560 | 88,306 | — | 96,485 | 2,126 | — | 275,624 | |
| 185,524 | 29,880 | 34,676 | — | 14,156 | 172,007 | 23,800 | 57,560 | 1,234 | 9,300 | 335 | — | 264,236 | |
| 52,640 | 16,638 | 4,962 | — | 14,732 | 39,700 | 7,359 | 22,390 | — | 16,638 | 2,885 | — | 88,972 | |
| 99,538 | 20,822 | 72,026 | — | — | 89,010 | 13,365 | 52,901 | 2,384 | 16,075 | 1,800 | 17,351 | 192,386 | |
| 100,977 | 21,266 | 6,875 | — | — | 21,281 | 9,245 | 50,804 | 686 | 16,815 | 7,976 | 22,311 | 129,118 | |
| 154,001 | 28,596 | 55,543 | — | — | 123,436 | 21,233 | 65,301 | — | 25,666 | 466 | 2,038 | 238,140 | |
| 238,372 | 81,930 | 13,675 | 2,307 | — | 67,211 | 35,663 | 68,670 | 4,079 | 11,919 | 37,925 | 110,817 | 336,284 | |
| 1,041,059 | 251,612 | 200,894 | 2,307 | 28,888 | 574,792 | 137,225 | 405,932 | 8,383 | 192,898 | 53,013 | 152,517 | 1,524,760 | |
| 316,427 | 54,656 | 58,683 | — | — | 164,550 | 38,793 | 160,143 | 3,948 | 30,844 | 8,859 | 22,629 | 429,766 | |
| 108,764 | 35,678 | 7,560 | — | — | 15,120 | 3,983 | 59,803 | 2,345 | 4,018 | 27,329 | 39,394 | 151,992 | |
| 141,834 | 16,463 | 29,578 | 3,436 | 39,766 | 129,423 | 16,256 | 60,842 | 2,791 | — | 21,765 | — | 231,077 | |
| 615,025 | 144,172 | 30,985 | — | — | 96,757 | 82,108 | 258,266 | 5,166 | 210,157 | 137,728 | — | 790,182 | |
| 73,203 | 15,673 | 196 | — | — | 1,130 | 16,694 | 23,839 | 76 | 12,201 | 5,450 | 29,682 | 89,072 | |
| 86,489 | 10,360 | 1,475 | 252 | — | 7,306 | 14,786 | 23,257 | 74 | 6,934 | 127 | 46,092 | 98,576 | |
| 1,341,732 | 277,002 | 128,477 | 3,688 | 39,766 | 414,286 | 172,620 | 586,150 | 14,400 | 264,154 | 201,258 | 137,797 | 1,790,665 | |
| 131,228 | 14,669 | 3,983 | 8,360 | 2,541 | 14,430 | 17,802 | 59,366 | 642 | 22,815 | 45,726 | — | 160,781 | |
| 46,545 | 5,464 | 617 | — | — | 2,305 | 5,270 | 25,306 | 243 | 4,668 | 397 | 14,437 | 52,626 | |
| 89,054 | 14,164 | 20,618 | 6,845 | — | 26,318 | 7,796 | 69,192 | 411 | 14,164 | 887 | 11,913 | 130,681 | |
| 162,534 | 34,496 | 44,215 | 1,071 | — | 114,231 | 22,564 | 32,715 | 816 | 34,675 | 26,571 | 10,743 | 242,315 | |
| 170,612 | 28,316 | 4,699 | — | — | 10,300 | 29,233 | 114,385 | — | — | 18,550 | 31,159 | 203,627 | |
| 45,606 | 8,761 | 1,170 | 111 | — | 1,950 | 5,580 | 29,289 | 13,321 | — | 5,508 | — | 55,648 | |
| 645,579 | 105,869 | 75,302 | 16,387 | 2,541 | 169,534 | 88,245 | 330,253 | 15,433 | 76,322 | 97,639 | 68,252 | 845,678 | |

| 1 | 2 | 3 | 4 | 5 | 6 | 7 | 8 | 9 | 10 | |
|--|--|---|---|--|---|---|---|--|---|-------|
| Yhdistys. (Läni ja kunta.) Förening. (Län och kommun.) Sociétés. | Toiminnan alkamisvuosi. Rörelsens vidrig år. Année de fondation. | Vakuutussumma vuoden päättyessä, jälleenvakuutettua osaa vähentämättä. Försäkringssumma vid årets slut utan avdrag av återförsäkringar. Sommes assurées à la fin de l'année, réass. non déduites. | | | Vuoden lopussa olevasta vakuutussummasta olli jälleenvakuutettu. Av försäkringssumman vid årets slut var återförsäkrat. Réassurance à la fin de l'année. | Tilivuoteen kuuluvat vahingot. Skador hörande till redovisningsåret. Sinistres de l'année courante. | | | Taksationen osten summan 1,000:ita. Utaxering % av premiefördeln. Taxation % des sommes pour calculer les primes. | |
| | | Kiinteistö. Fastighet. Immeubles. | Irtaimisto. Lösegen- dom. Meubles. | Koko va- kuutus- summa. Hela försäkrings- summan. Somme totale. | | Kiinteistö. Fastighet. Immeubles. | Irtaimisto. Lösegen- dom. Meubles. | Koko korvaus- summa. Hela beloppet. Somme totale. | | |
| | | 1,000 markkaa. — 1,000 mark. | | | | Markkaa. — Mark. | | | | |
| <i>Tyrvään kihlakunta.</i> <i>Tyrväs härad.</i> | | | | | | | | | | |
| 1 | Karkku y. m. | 1894 | 26,658 | 9,799 | 36,457 | 14,505 | 22,447 | 17,943 | 40,390 | 2:— |
| 2 | Mouhijärvi | 1878 | 48,051 | 19,219 | 67,270 | 34,064 | 117,338 | 21,206 | 138,544 | 1: 90 |
| 3 | Lavia | 1885 | 19,668 | 6,918 | 26,586 | 16,944 | 955 | 500 | 1,455 | 2:— |
| 4 | Tyrvää y. m. | 1878 | 102,733 | 60,892 | 163,625 | 87,726 | 135,458 | 22,792 | 158,250 | 2:— |
| 5 | Yhteensä — Summa | | 197,110 | 96,828 | 293,938 | 153,239 | 276,198 | 62,441 | 338,639 | |
| <i>Loimaan kihlakunta.</i> <i>Loimijoki härad.</i> | | | | | | | | | | |
| 6 | Vampula | 1924 | 19,869 | 8,541 | 28,410 | 22,456 | 1,600 | 1,575 | 3,175 | 2:— |
| 7 | Punkalaidun | 1896 | 41,377 | 8,010 | 49,387 | 46,016 | 35,000 | 5,650 | 40,650 | 2:— |
| 8 | Loimaa y. m. | 1871 | 187,600 | 91,800 | 279,400 | 130,000 | 176,150 | 81,543 | 257,693 | 2:— |
| 9 | Kokemäki y. m. | 1871 | 110,400 | 69,931 | 180,331 | 69,033 | 91,557 | 31,763 | 123,320 | 2: 50 |
| 10 | Köyliön Vuorenmäa | 1924 | 2,338 | 966 | 3,304 | 2,313 | — | — | — | 1: 80 |
| 11 | Huittinen y. m. | 1921 | 93,686 | 38,837 | 132,523 | 77,924 | 104,700 | 24,612 | 129,312 | 2:— |
| 12 | Yhteensä — Summa | | 455,270 | 218,085 | 673,355 | 347,742 | 409,007 | 145,143 | 554,150 | |
| <i>Maskun kihlakunta.</i> <i>Masku härad.</i> | | | | | | | | | | |
| 13 | Marttila y. m. | 1868 | 101,816 | 49,804 | 151,620 | 64,332 | 90,215 | 15,235 | 105,450 | 2:— |
| 14 | Lieto y. m. | 1870 | 76,015 | 30,458 | 106,473 | 33,191 | 52,850 | 6,399 | 59,249 | 2:— |
| 15 | Nousiainen | 1866 | 29,330 | 12,615 | 41,945 | 22,086 | 15,000 | 135 | 15,135 | 2:— |
| 16 | Pöytyä y. m. | 1870 | 66,012 | 44,507 | 100,519 | 40,199 | 203,206 | 63,316 | 266,522 | 2:— |
| 17 | Masku y. m. | 1878 | 106,954 | 39,624 | 146,578 | 62,290 | 141,402 | 56,395 | 197,797 | 2:— |
| 18 | Yhteensä — Summa | | 370,127 | 177,008 | 547,135 | 222,098 | 502,673 | 141,480 | 644,153 | |
| 19 | Yhteensä Turun ja Porin läänissä — Summa för Åbo och Björneborgs län. | | 2,721,322 | 1,251,571 | 3,972,893 | 1,862,539 | 2,389,496 | 855,051 | 3,244,547 | |
| <i>Landskapet Åland.</i> <i>Ahvenanmaan maakunta.</i> <i>Ålands härad.</i> <i>Ahvenanmaan kihlakunta.</i> | | | | | | | | | | |
| 20 | Lemland m. fl. | 1883 | 4,586 | 2,154 | 6,740 | 1,224 | — | — | — | 1:— |
| 21 | Föglö m. fl. | 1873 | 6,379 | 5,339 | 11,718 | 6,517 | — | — | — | 1: 02 |
| 22 | Brändö m. fl. | 1881 | 2,784 | 1,269 | 4,053 | 3,647 | — | — | — | 2:— |
| 23 | Summa för Landskapet Åland — Yhteensä Ahvenanmaan maakunnassa | | 13,749 | 8,762 | 22,511 | 11,388 | — | — | — | |
| <i>Hämeen lääni.</i> <i>Tavastehus län.</i> <i>Ruoveden kihlakunta.</i> <i>Ruovesi härad.</i> | | | | | | | | | | |
| 24 | Ruovesi | 1866 | 89,488 | 41,009 | 130,497 | 57,787 | 255,250 | 31,150 | 286,400 | |
| 25 | Kuru | 1895 | 18,043 | 7,065 | 25,108 | 16,316 | 10,550 | 325 | 10,875 | 1: 80 |
| 26 | Teisko | 1896 | 40,565 | 13,629 | 54,194 | 29,844 | 12,520 | 7,950 | 20,470 | 2:— |
| 27 | Yhteensä — Summa | | 148,096 | 61,703 | 209,799 | 103,947 | 278,320 | 39,425 | 317,745 | 2:— |

| 11 | | | 12 | | | 13 | | | 14 | | | 15 | | | 16 | | | 17 | | | 18 | | | 19 | | | 20 | | | 21 | | | 22 | | | 23 | | | | | | | | | | | | | | | | | | | | | | | | | | | | | | | | | | | | | | | | | | | | | | | | | | | | | | | | | | | | | | | | | | | | | | | | | | | | | | | | | | | | | | | | | | | | | | | | | | | | | | | | | | | | | | | | | | | | | | | | | | | | | | | | | | | | | | | | | | | | | | | | | | | | | | | | | | | | | | | | | | | | | | | | | | | | | | | | | | | | | | | | | | | | | | | | | | | | | | | | | | | | | | | | | | | | | | | | | | | | | | | | | | | | | | | | | | | | | | | | | | | | | | | | | | | | | | | | | | | | | | | | | | | | | | | | | | | | | | | | | | | | | | | | | | | | | | | | | | | | | | | | | | | | | | | | | | | | | |
|--|--------|--------|--------------------------------------|---|--------|---|--------|---|---|--------|---------|---|---------|-------|---|-------|-------|--|--------|--------|---|-------|---|--|---|--------|--|-----|---|---|-------|--------|--|---|-------|---|-------|--------|-------------------------------------|---------|--------|--------|---|---|---------|--------|---------|---|--------|--------|--------|---------|---|---------|---------|---------|-------|-------|---------|--------|---------|-----|--------|--------|---------|---------|---|--------|-------|-------|---|---|-------|-------|--------|-----|-------|---|--------|---|---------|-------|--------|---|--------|--------|-------|--------|---|--------|---|---------|---|---------|---------|---------|---|---|---------|--------|---------|-------|--------|---------|---------|---|---------|-------|--------|---|---|---------|--------|---------|-------|--------|--------|---------|---|-------|-------|---|-----|---|---|-------|-------|---|---|-------|-------|----|---------|--------|--------|---|---|---------|--------|---------|-------|--------|--------|---------|----|-----------|---------|---------|-----|--------|---------|---------|---------|-------|--------|--------|-----------|----|---------|--------|--------|-----|---|---------|--------|--------|-------|--------|--------|---------|----|---------|--------|--------|---|---|--------|--------|--------|-------|--------|-------|---------|----|--------|--------|-------|---|---|--------|--------|--------|-------|-------|-------|--------|----|---------|--------|---------|-----|-------|---------|--------|--------|-------|--------|--------|---------|----|---------|--------|---------|-----|---|---------|--------|---------|-----|-------|--------|---------|----|-----------|---------|---------|-----|-------|---------|---------|---------|--------|---------|---------|-----------|----|-----------|-----------|-----------|--------|---------|-----------|---------|-----------|--------|-----------|---------|------------|----|-------|-------|---|---|---|---|-----|-------|---|-----|----|-------|----|--------|-------|---|---|-------|---|-------|--------|----|-------|-----|--------|----|-------|-------|---|----|-----|---|-----|-------|---|-------|-------|-------|----|--------|-------|---|----|-------|---|---|-------|--------|----|-------|--------|----|---------|--------|---------|---|---|---------|--------|---------|-----|--------|--------|---------|----|--------|-------|-------|-------|---|--------|--------|--------|---|---|---|--------|----|---------|--------|--------|---|---|--------|--------|--------|----|--------|-------|---------|----|---------|--------|---------|-------|---|---------|--------|---------|-----|--------|--------|---------|----|
| Tulot. Inkomster. <i>Recettes.</i> | | | | | | | | | | | | | | | Menot. Utgifter. <i>Dépenses.</i> | | | | | | | | | | | | | | | | | | | | | | | | | | | | | | | | | | | | | | | | | | | | | | | | | | | | | | | | | | | | | | | | | | | | | | | | | | | | | | | | | | | | | | | | | | | | | | | | | | | | | | | | | | | | | | | | | | | | | | | | | | | | | | | | | | | | | | | | | | | | | | | | | | | | | | | | | | | | | | | | | | | | | | | | | | | | | | | | | | | | | | | | | | | | | | | | | | | | | | | | | | | | | | | | | | | | | | | | | | | | | | | | | | | | | | | | | | | | | | | | | | | | | | | | | | | | | | | | | | | | | | | | | | | | | | | | | | | | | | | | | | | | | | | | | | | | | | | | | | | | | | | | | | | | | | | | | | | | | | | | | | | | | | | | | | | | | | | | | | |
| Taksoteturv. maksut. Uttaxerade premier. <i>Primes taxées.</i> | | | Korot. — Rantor. <i>Intérêts.</i> | | | Jälleavakuntusyhdistys- sakot. — Av förtärlig- hetsbolag uppturris. <i>Code des réassureurs.</i> | | | Muut tulot. Övriga inkomster. <i>Autres recettes.</i> | | | Vuoden vajaus. Brist för året. <i>Déficit de l'année.</i> | | | Vahinkonkorvansett. Skadeståndningar. <i>Payemens pour sinistres.</i> | | | Hoitokustannukset. Förvaltningskostnader. <i>Pyts.</i> | | | Jälleavakuntusmaksut. Återförskottspremier. <i>Primes payées aux réassu- reurs.</i> | | | Jälleavakuntusmaksut. Återförskottspremier. <i>Amortisation des primes non payées.</i> | | | Postot vak. maksutjälän- noksissa. Avaktivan premieraster. <i>Amortisation des primes non payées.</i> | | | Varareshoon. lain muk. Till reservfonden. enl. lag. <i>Au fonds de réserve, d'après la loi.</i> | | | Muut menot. Övriga utgifter. <i>Autres dépenses.</i> | | | Vuoden ylläpää. Årsöverskott. <i>Excédent de l'année.</i> | | | Yhteensä. — Summa. <i>Somma.</i> | | | | | | | | | | | | | | | | | | | | | | | | | | | | | | | | | | | | | | | | | | | | | | | | | | | | | | | | | | | | | | | | | | | | | | | | | | | | | | | | | | | | | | | | | | | | | | | | | | | | | | | | | | | | | | | | | | | | | | | | | | | | | | | | | | | | | | | | | | | | | | | | | | | | | | | | | | | | | | | | | | | | | | | | | | | | | | | | | | | | | | | | | | | | | | | | | | | | | | | | | | | | | | | | | | | | | | | | | | | | | | | | | | | | | | | | | | | | | | | | | | | | | | | | | | | | | | | | | | | | | | | | | | | | | | | | | | | | | | | | | | | | | | | | | | | | | | | | | | | | | | | | | | | | | | | | | | |
| Markkaa. — Mark. | | | | | | | | | | | | | | | | | | | | | | | | | | | | | | | | | | | | | | | | | | | | | | | | | | | | | | | | | | | | | | | | | | | | | | | | | | | | | | | | | | | | | | | | | | | | | | | | | | | | | | | | | | | | | | | | | | | | | | | | | | | | | | | | | | | | | | | | | | | | | | | | | | | | | | | | | | | | | | | | | | | | | | | | | | | | | | | | | | | | | | | | | | | | | | | | | | | | | | | | | | | | | | | | | | | | | | | | | | | | | | | | | | | | | | | | | | | | | | | | | | | | | | | | | | | | | | | | | | | | | | | | | | | | | | | | | | | | | | | | | | | | | | | | | | | | | | | | | | | | | | | | | | | | | | | | | | | | | | | | | | | | | | | | | | | | | | | | | | | | | | | | | | | | | | | | | |
| 72,915 | 30,223 | 24,426 | 20 | — | 40,390 | 7,997 | 32,152 | — | 4,112 | 42,933 | 127,584 | 1 | 130,685 | 7,606 | 98,291 | 3,000 | 6,031 | 138,544 | 23,151 | 76,797 | 582 | 6,539 | — | 245,613 | 2 | 56,924 | 10,005 | 599 | — | — | 1,455 | 10,936 | 44,236 | — | 2,846 | 847 | 7,208 | 67,528 | 3 | 338,714 | 88,322 | 83,853 | — | — | 158,250 | 27,519 | 167,437 | — | 81,537 | 22,934 | 53,212 | 510,889 | 4 | 599,238 | 136,156 | 207,169 | 3,020 | 6,031 | 338,639 | 69,603 | 320,622 | 582 | 90,922 | 27,893 | 103,353 | 951,614 | 5 | 64,737 | 7,163 | 1,776 | — | — | 3,175 | 6,952 | 48,291 | 431 | 3,237 | — | 73,676 | 6 | 111,516 | 9,525 | 18,718 | — | 12,189 | 40,650 | 9,130 | 88,855 | — | 13,313 | — | 151,948 | 7 | 574,474 | 136,319 | 119,591 | — | — | 257,693 | 56,537 | 317,833 | 1,317 | 22,377 | 174,627 | 830,384 | 8 | 483,208 | 1,965 | 22,228 | — | — | 123,320 | 32,942 | 253,942 | 3,025 | 27,152 | 67,020 | 507,401 | 9 | 5,556 | 3,663 | — | 508 | — | — | 1,543 | 2,566 | — | — | 5,618 | 9,727 | 10 | 267,736 | 32,940 | 98,574 | — | — | 129,312 | 21,390 | 144,252 | 1,537 | 17,975 | 26,397 | 399,250 | 11 | 1,507,227 | 191,575 | 260,887 | 508 | 12,189 | 554,150 | 128,494 | 855,739 | 6,310 | 21,212 | 89,239 | 1,972,386 | 12 | 326,402 | 69,868 | 36,380 | 232 | — | 105,450 | 30,720 | 99,240 | 1,291 | 48,662 | 52,672 | 432,882 | 13 | 204,733 | 46,933 | 11,849 | — | — | 59,249 | 16,366 | 57,291 | 9,669 | 44,350 | 6,380 | 263,515 | 14 | 94,972 | 12,175 | 3,027 | — | — | 15,135 | 10,837 | 43,175 | 1,467 | 9,497 | 1,101 | 28,962 | 15 | 224,874 | 49,310 | 158,481 | 300 | 4,863 | 266,522 | 29,569 | 69,189 | 1,696 | 20,000 | 51,352 | 438,328 | 16 | 303,478 | 32,612 | 115,288 | 369 | — | 197,797 | 40,458 | 167,755 | 114 | 3,400 | 12,297 | 451,747 | 17 | 1,164,459 | 211,398 | 325,025 | 901 | 4,863 | 644,153 | 127,950 | 436,650 | 14,237 | 125,909 | 123,802 | 1,696,646 | 18 | 7,856,442 | 1,524,151 | 1,470,186 | 45,167 | 177,716 | 3,244,547 | 895,957 | 3,710,133 | 72,604 | 1,127,267 | 794,163 | 11,073,662 | 19 | 4,895 | 4,329 | — | — | — | — | 800 | 7,853 | — | 488 | 32 | 9,224 | 20 | 12,061 | 1,436 | — | — | 2,121 | — | 1,740 | 10,366 | 90 | 2,656 | 766 | 15,618 | 21 | 8,120 | 1,122 | — | 67 | 260 | — | 300 | 6,571 | — | 1,122 | 1,576 | 9,569 | 22 | 25,076 | 6,887 | — | 67 | 2,381 | — | — | 2,840 | 24,790 | 90 | 4,266 | 34,411 | 23 | 347,557 | 67,676 | 194,029 | — | — | 286,400 | 20,272 | 103,588 | 290 | 58,042 | 20,186 | 609,262 | 24 | 44,668 | 6,481 | 8,858 | 8,602 | — | 10,875 | 11,110 | 19,410 | — | — | — | 68,609 | 25 | 118,633 | 19,707 | 16,270 | — | — | 20,470 | 11,296 | 49,022 | 99 | 17,550 | 2,467 | 154,610 | 26 | 510,858 | 93,864 | 219,157 | 8,602 | — | 317,745 | 42,678 | 172,020 | 389 | 75,592 | 22,653 | 832,481 | 27 |

Vakuutusolot. — Försäkringsväsendet. 1934. B.

| 1 | 2 | 3 | | | 4 | | 5 | | 6 | 7 | | | 8 | | 9 | | 10 |
|----|--|--|--|--|---|--|--|--|------------------|--|--|--|---|--|---|--|----|
| | | Kilinteimistöä. Fastighet. <i>Immeubles.</i> | Irtaimistoa. Lösegendom. <i>Meubles.</i> | Koko vakuutussumma. Hela försäkringssumman. <i>Somme totale.</i> | Vuoden lopussa olevasta vakuutussummasta oli jälleenvakuutettua av försäkringssumman vid årets slut var återförsäkrat. <i>Rassurances à la fin de l'année.</i> | Tilivuoteen kuuluvat vahingot. Skador hörande till redovisningsåret. <i>Sinistres de l'année coulante.</i> | Kilinteimistöä. Fastighet. <i>Immeubles.</i> | Irtaimistoa. Lösegendom. <i>Meubles.</i> | | Koko korvaussumma. Hela beloppet. <i>Somme totale.</i> | Taksotus ositussumman 1,000:lla. Utaxering % av premiefördeln. summan. <i>Taxation % de des sommes pour calculer les primes.</i> | | | | | | |
| | | 1,000 markkaa. — 1,000 mark. | | | | | | | Markkaa. — Mark. | | | | | | | | |
| | | <p><i>Pirkkalan kihlakunta.</i> <i>Birkkala härad.</i></p> | | | | | | | | | | | | | | | |
| 1 | Vesilahti y. m. | 1897 | 39,808 | 16,552 | 56,360 | 38,994 | 192,819 | 4,177 | 196,996 | 2:— | | | | | | | |
| | | <p><i>Tammelan kihlakunta.</i> <i>Tammela härad.</i></p> | | | | | | | | | | | | | | | |
| 2 | Somerniemi | 1928 | 10,073 | 4,901 | 14,974 | 13,636 | — | — | — | 2:— | | | | | | | |
| 3 | Somero | 1929 | 66,327 | 33,915 | 100,242 | 75,394 | 21,934 | 9,157 | 31,091 | 1: 80 | | | | | | | |
| 4 | Lounais-Hämeen paloapuyhdistys | 1927 | 76,503 | 38,722 | 115,225 | 81,761 | 86,293 | 57,865 | 144,158 | 2:— | | | | | | | |
| 5 | Yhteensä — Summa | | 152,903 | 77,538 | 230,441 | 170,791 | 108,227 | 67,022 | 175,249 | | | | | | | | |
| | | <p><i>Jämsän kihlakunta.</i> <i>Jämsä härad.</i></p> | | | | | | | | | | | | | | | |
| 6 | Jämsä | 1890 | 66,122 | 39,581 | 105,703 | 32,473 | 52,590 | 18,702 | 71,292 | 2:— | | | | | | | |
| 7 | Korpilahti | 1890 | 21,164 | 5,359 | 26,523 | 11,274 | 13,500 | 2,160 | 15,660 | 2:— | | | | | | | |
| 8 | Längelmäki | 1894 | 14,107 | 3,907 | 18,014 | 4,503 | 1,000 | — | 1,000 | 1: 70 | | | | | | | |
| 9 | Eräjärvi | 1893 | 5,310 | 2,900 | 8,210 | 6,715 | — | — | — | 1: 80 | | | | | | | |
| 10 | Kuhmalahti | 1906 | 7,930 | 3,172 | 11,102 | 6,576 | 250 | — | 250 | 1: 75 | | | | | | | |
| 11 | Kuhmoinen | 1911 | 26,938 | 13,696 | 40,634 | 34,181 | 5,000 | 400 | 5,400 | 2:— | | | | | | | |
| 12 | Yhteensä — Summa | | 141,571 | 68,615 | 210,186 | 95,722 | 72,340 | 21,262 | 93,602 | | | | | | | | |
| 13 | Yhteensä Hämeen läänissä — Summa för Tavastehus län | | 482,378 | 224,408 | 706,786 | 409,454 | 651,706 | 131,886 | 783,592 | | | | | | | | |
| | | <p><i>Viipurin läänl.</i> <i>Viborgs län.</i></p> | | | | | | | | | | | | | | | |
| | | <p><i>Rannan kihlakunta.</i> <i>Stranda härad.</i></p> | | | | | | | | | | | | | | | |
| 14 | Viipurin Läänin Kesk. Paloapuyhdistys | 1908 | 257,582 | 101,944 | 359,526 | 144,182 | 383,830 | 87,572 | 471,402 | 2: 44 | | | | | | | |
| 15 | Viipurin maalaiskunta | 1915 | 73,732 | 3,486 | 77,218 | 28,779 | 210,147 | 11,485 | 221,632 | 2: 50 | | | | | | | |
| 16 | Nuijamaa | 1910 | 5,466 | 1,854 | 7,320 | — | 479 | 4,655 | 5,134 | 2:— | | | | | | | |
| 17 | Koivisto | 1896 | 38,116 | 7,275 | 45,391 | 18,931 | 8,015 | 5,150 | 13,165 | 2: 70 | | | | | | | |
| 18 | Johannes | 1882 | 23,738 | 7,785 | 31,523 | 9,631 | 50,225 | 3,913 | 54,138 | 2:— | | | | | | | |
| 19 | Uusikirkko | 1888 | 43,127 | 9,955 | 53,082 | 16,615 | 358,150 | 20,073 | 378,223 | 3:— | | | | | | | |
| 20 | Kuolemajärvi | 1911 | 18,404 | 6,237 | 24,641 | 2,553 | 93,660 | 20,804 | 114,464 | 2: 50 | | | | | | | |
| 21 | Yhteensä — Summa | | 460,165 | 138,536 | 598,701 | 220,691 | 1,104,506 | 153,652 | 1,258,158 | | | | | | | | |
| | | <p><i>Kymän kihlakunta.</i> <i>Kymmene härad.</i></p> | | | | | | | | | | | | | | | |
| 22 | Kymi | 1867 | 47,964 | 9,302 | 57,266 | 17,197 | 11,275 | 1,900 | 13,175 | 2:— | | | | | | | |
| 23 | Pyhtää | 1911 | 17,443 | 5,598 | 23,041 | 13,467 | 2,799 | 6,669 | 9,468 | 1: 90 | | | | | | | |
| 24 | Vehkalahti | 1910 | 41,357 | 19,501 | 60,858 | — | 12,175 | 2,400 | 14,575 | 2:— | | | | | | | |
| 25 | Virolahti | 1910 | 53,744 | 10,078 | 63,822 | 23,181 | 390 | 50 | 440 | 1: 70 | | | | | | | |
| 26 | Miehikkälä | 1910 | 12,138 | 1,468 | 13,606 | 6,051 | — | — | — | 1: 90 | | | | | | | |
| 27 | Säkkijärvi | 1911 | 64,922 | 15,633 | 80,555 | 30,419 | 226,210 | 39,246 | 265,456 | 2:— | | | | | | | |
| 28 | Sippola | 1902 | 42,999 | 10,561 | 53,560 | 7,720 | 44,931 | 5,586 | 50,517 | 2:— | | | | | | | |
| 29 | Yhteensä — Summa | | 280,567 | 72,141 | 352,708 | 98,035 | 297,780 | 55,851 | 353,631 | | | | | | | | |

| 11 | 12 | 13 | 14 | 15 | 16 | 17 | 18 | 19 | 20 | 21 | 22 | 23 | |
|---|--------------------------------------|---|--|---|--|---|---|---|--|--|--|-------------------------------------|----|
| Tulot. Inkomster. <i>Recettes.</i> | | | | | Menot. Utgifter. <i>Dépenses.</i> | | | | | | | | |
| Taksollelut var. maksaut. Uttaxerade premier. <i>Primes taxées.</i> | Korob. — Rånkor. <i>Intérets.</i> | Jälleenvakuumuhyhmittä saatu. — Av återforsäk- ringsbolag uppburet. <i>Code des réassureurs.</i> | Minut tulot. Övriga inkomster. <i>Autres recettes.</i> | Vuoden valaus. Brist för året. <i>Déficit de l'année.</i> | Vahingonkorvausset. Skadeståndsbetalningar. <i>Paiements pour sinistres.</i> | Hoitokustannukset. Förvaltningskostnader. <i>Frais.</i> | Jälleenvakuumu maksaut. Återforsäkringspremier. <i>Primes payées aux réassu- reurs.</i> | Postitot var. maksaut. näkshäta. Avskrivna premierer. <i>Annulation des primes non payées.</i> | Varareastoon, lain muk. III reservoiden, enl. lag. <i>Au fonds de réserve, d'après la loi.</i> | Miut menot. Övriga utgifter. <i>Autres dépenses.</i> | Vuoden ylijäämä. Årsöverskott. <i>Excédent de l'année.</i> | Yhteensä. — Summa. <i>Somma.</i> | |
| Markkaa. — Mark. | | | | | | | | | | | | | |
| 181,455 | 16,980 | 177,240 | 7,278 | 1,489 | 196,996 | 15,031 | 94,646 | 6,019 | 5,738 | 15,912 | — | 334,342 | 1 |
| 32,800 | 1,375 | — | — | — | — | 3,833 | 26,376 | — | — | — | 3,966 | 34,175 | 2 |
| 192,274 | 9,278 | 12,794 | 53 | — | 31,091 | 33,604 | 113,799 | — | 9,948 | 3,408 | 22,549 | 214,399 | 3 |
| 230,950 | 3,686 | 90,587 | 2,100 | 41,465 | 144,158 | 35,396 | 162,628 | — | 20,110 | 6,496 | — | 368,788 | 4 |
| 456,024 | 14,339 | 103,881 | 2,153 | 41,465 | 175,249 | 72,833 | 302,803 | — | 30,058 | 9,904 | 26,515 | 617,362 | 5 |
| 243,869 | 28,707 | 14,258 | — | — | 71,292 | 35,261 | 79,353 | 749 | 33,616 | 18,249 | 48,314 | 286,834 | 6 |
| 58,990 | 11,986 | 3,275 | — | — | 15,660 | 9,864 | 22,338 | — | 9 | 1,100 | 25,280 | 74,251 | 7 |
| 28,084 | 8,931 | 3,775 | — | — | 1,000 | 6,922 | 12,756 | — | 8,931 | — | 11,181 | 40,790 | 8 |
| 14,208 | 2,836 | 19 | — | — | — | 1,883 | 4,200 | — | 10,980 | — | — | 17,063 | 9 |
| 19,814 | 6,703 | 50 | 260 | — | 250 | 2,948 | 6,809 | — | — | — | 16,820 | 26,827 | 10 |
| 86,254 | 13,047 | 5,080 | 7,648 | — | 5,400 | 9,341 | 72,558 | 311 | — | 15,289 | 9,130 | 112,029 | 11 |
| 451,219 | 72,210 | 26,457 | 7,908 | — | 93,602 | 66,219 | 198,014 | 1,060 | 53,536 | 34,638 | 110,725 | 557,794 | 12 |
| 1,549,556 | 197,343 | 526,235 | 25,941 | 42,904 | 783,592 | 196,761 | 767,483 | 7,468 | 164,924 | 83,107 | 338,644 | 2,341,979 | 13 |
| 876,668 | 152,432 | 261,227 | 50,445 | — | 471,402 | 185,847 | 267,198 | — | — | 165,777 | 250,548 | 1,340,772 | 14 |
| 209,296 | 23,740 | 146,470 | 6,265 | — | 221,632 | 31,575 | 85,555 | 2,017 | 15,361 | 4,296 | 25,335 | 385,771 | 15 |
| 15,055 | 4,091 | — | — | — | 5,134 | 1,823 | — | — | — | — | 12,189 | 19,146 | 16 |
| 118,331 | 13,610 | 4,743 | 300 | — | 13,165 | 19,330 | 67,108 | 1,876 | 5,916 | — | 29,589 | 136,984 | 17 |
| 63,048 | 15,944 | 10,837 | 114 | — | 54,138 | 6,878 | 20,187 | 937 | 3,152 | 2,527 | 2,124 | 89,943 | 18 |
| 161,227 | 15,936 | 228,693 | — | 49,507 | 378,223 | 26,318 | 50,322 | — | 500 | — | — | 455,363 | 19 |
| 61,202 | 20,108 | 30,944 | 18,025 | 20,514 | 114,464 | 15,516 | 11,677 | — | 4,896 | 4,240 | — | 150,793 | 20 |
| 1,504,827 | 245,861 | 682,914 | 75,149 | 70,021 | 1,258,158 | 287,287 | 502,047 | 4,830 | 29,825 | 176,840 | 319,785 | 2,578,772 | 21 |
| 118,428 | 36,186 | — | — | — | 13,175 | 14,282 | 35,166 | — | 53,950 | 2,996 | 35,045 | 154,614 | 22 |
| 43,937 | 5,702 | 6,017 | 765 | 2,923 | 9,468 | 10,244 | 27,087 | 198 | 7,023 | 5,324 | — | 59,344 | 23 |
| 133,949 | 28,037 | — | — | — | 14,575 | 8,735 | — | — | 20,092 | 7,140 | 111,444 | 161,986 | 24 |
| 121,237 | 30,932 | 129 | — | — | 440 | 11,993 | 41,360 | 190 | — | 12,565 | 85,750 | 152,298 | 25 |
| 31,640 | 9,386 | — | 529 | — | — | 5,102 | 11,000 | 12,681 | 3,164 | — | 9,608 | 41,555 | 26 |
| 165,163 | 33,492 | 147,648 | 5,978 | 96,945 | 265,456 | 11,040 | 61,983 | — | 59,936 | 50,811 | — | 449,226 | 27 |
| 215,031 | 14,119 | 12,497 | — | — | 50,517 | 16,245 | 32,152 | — | 59,281 | 2,710 | 80,742 | 241,647 | 28 |
| 829,385 | 157,854 | 166,291 | 7,272 | 99,868 | 353,631 | 77,641 | 208,748 | 13,069 | 203,446 | 81,546 | 322,589 | 1,260,670 | 29 |

| 1 | 2 | 3 | 4 | 5 | 6 | 7 | 8 | 9 | 10 | |
|---|---|---|---|---|----------------|---|---|---|----------------|--|
| Yhdistys. (Lääni ja kunta.) Förening. (Län och kommun.) Sociétés. | Touhinnan alkamistvuosi. Börsens vidrig år. Année de fondation. | Vakuutussumma vuoden päättyessä, jälleenvakuutettua osaa vähentämättä. Försäkringssumma vid årets slut utan avdrag av återförsäkringar. Sommes assurées à la fin de l'année, réass. non déduites. | | | | Vuoden lopussa olevasta vakuutussummasta oli jälleenvakuutettu. Av försäkringssumman vid årets slut var återförsäkrat. Réassurances à la fin de l'année. | Tilivuoteen kuuluvat vähingot. Skador hörande till redovningsåret. Sinistres de l'année coulants. | | | Takotitus oikittussumman 1,000 lla. Utaxering o' os av premiefördeln. summan. Täckning o' os des sommas pour calculer les primes. |
| | | Kiinteistöä. Fastighet. Immeubles. | Irtaimistoa. Lösegendom. Meubles. | Koko vakuutussumma. Hela försäkringssumman. Somme totale. | | Kiinteistöä. Fastighet. Immeubles. | Irtaimistoa. Lösegendom. Meubles. | Koko korvaussumma. Hela beloppet. Somme totale. | | |
| | | 1,000 markkaa. — 1,000 mark | | | | Markkaa. — Mark. | | | | |
| <i>Lappeen kihlakunta.</i> <i>Lappvesi härads.</i> | | | | | | | | | | |
| 1 | Valkeala | 1894 | 73,976 | 24,984 | 98,960 | 17,333 | 248,132 | 44,388 | 292,520 | 2: 20 |
| 2 | Luumäki | 1911 | 31,252 | 8,384 | 39,636 | 15,043 | 1,005 | 910 | 1,915 | 2: 20 |
| 3 | Lappee | 1896 | 34,175 | 8,536 | 42,711 | 18,562 | 13,155 | 5,646 | 18,801 | 2: 60 |
| 4 | Lemi | 1905 | 13,675 | 5,119 | 18,794 | 1,147 | 4,350 | 1,890 | 6,240 | 1: — |
| 5 | Taipalsaari | 1903 | 19,854 | 6,303 | 26,157 | 7,719 | 36,495 | 24,461 | 110,956 | 2: 40 |
| 6 | Savitaipale | 1894 | 22,637 | 3,154 | 25,791 | 14,969 | 3,925 | 1,477 | 5,402 | 2: 50 |
| 7 | Suomenniemi | 1911 | 9,921 | 4,181 | 14,102 | 5,438 | 5,570 | 1,299 | 6,869 | 1: 70 |
| 8 | Yhteensä — Summa | | 205,490 | 60,661 | 266,151 | 80,211 | 362,632 | 80,071 | 442,703 | |
| <i>Jääsken kihlakunta.</i> <i>Jääskis härads.</i> | | | | | | | | | | |
| 9 | Joutseno | 1895 | 17,834 | 10,411 | 28,245 | 13,172 | 9,200 | 5,147 | 14,347 | 2: — |
| 10 | Ruokolahti | 1897 | 27,806 | 5,561 | 33,367 | 7,384 | 126,020 | 2,015 | 128,035 | 2: — |
| 11 | Rautjärvi | 1911 | 7,095 | 296 | 7,391 | 1,055 | 10,350 | 700 | 11,050 | 2: — |
| 12 | Kirvu | 1889 | 44,199 | 9,674 | 53,873 | 37,218 | 34,652 | 4,400 | 89,052 | 2: 50 |
| 13 | Jääski | 1890 | 57,196 | 11,588 | 68,784 | 36,470 | 206,300 | 25,057 | 231,357 | 2: 10 |
| 14 | Antrea | 1897 | 70,186 | 8,535 | 78,721 | 50,707 | 127,930 | 28,096 | 156,026 | 3: — |
| 15 | Yhteensä — Summa | | 224,316 | 46,065 | 270,381 | 146,006 | 564,452 | 65,415 | 629,867 | |
| <i>Ayräpään kihlakunta.</i> <i>Ayräpää härads.</i> | | | | | | | | | | |
| 16 | Muolaa | 1910 | 33,283 | 9,777 | 43,060 | 13,601 | 19,438 | 4,352 | 23,790 | 2: 95 |
| 17 | Kyyrölä | 1896 | 1,591 | 354 | 1,945 | — | — | — | — | 2: — |
| 18 | Heinjoki | 1876 | 16,923 | 3,843 | 20,766 | 10,383 | 150 | — | 150 | 2: — |
| 19 | Kivennapa | 1911 | 15,665 | 4,986 | 20,651 | 9,389 | 138,100 | 22,140 | 160,240 | 5: — |
| 20 | Valkjärvi | 1911 | 25,017 | 6,157 | 31,174 | 10,246 | 29,925 | 10,287 | 40,212 | 3: — |
| 21 | Rautu | 1908 | 15,327 | 5,531 | 20,858 | 8,296 | 26,700 | 18,469 | 45,169 | 2: — |
| 22 | Yhteensä — Summa | | 107,806 | 30,648 | 138,454 | 51,915 | 214,313 | 55,248 | 269,561 | |
| <i>Käkisalmen kihlakunta.</i> <i>Kezholms härads.</i> | | | | | | | | | | |
| 23 | Sakkola ja Metsäpirtti | 1910 | 39,082 | 20,412 | 59,494 | 8,287 | 27,750 | 19,679 | 47,429 | 2: 70 |
| 24 | Pyhäjärvi | 1897 | 22,489 | 7,384 | 29,873 | 4,435 | 23,930 | 13,022 | 36,952 | 2: 50 |
| 25 | Räisälä | 1886 | 29,657 | 9,484 | 39,141 | 11,734 | 169,292 | 7,349 | 176,641 | 2: 70 |
| 26 | Käkisalmen pit. | 1886 | 15,286 | 5,138 | 20,424 | 11,982 | 47,450 | 8,859 | 56,309 | 2: 80 |
| 27 | Kaukola | 1913 | 19,360 | 7,085 | 26,445 | 5,366 | 14,626 | 4,650 | 19,276 | 2: — |
| 28 | Hiitola | 1877 | 46,674 | 6,655 | 53,329 | 15,174 | 24,549 | 1,550 | 26,099 | 2: — |
| 29 | Yhteensä — Summa | | 172,548 | 56,158 | 228,706 | 56,978 | 307,597 | 55,109 | 362,706 | |
| <i>Kurkijoen kihlakunta.</i> <i>Kronoborgs härads.</i> | | | | | | | | | | |
| 30 | Kurkijoki | 1900 | 23,703 | 9,545 | 33,248 | — | 31,048 | 7,050 | 38,098 | 2: 28 |
| 31 | Parikkala | 1908 | 41,344 | 12,006 | 53,350 | 12,300 | 53,743 | 3,460 | 57,203 | 2: — |
| 32 | Jaakkima ja Lumivaara | 1896 | 59,860 | 19,920 | 79,780 | 36,040 | 73,696 | 39,737 | 113,433 | 3: — |
| 33 | Yhteensä — Summa | | 124,907 | 41,471 | 166,378 | 48,340 | 158,487 | 50,247 | 208,734 | |

| 11 | 12 | 13 | 14 | 15 | 16 | 17 | 18 | 19 | 20 | 21 | 22 | 23 | |
|---|-------------------------------------|--|---|---|--|---|--|--|--|--|---|-------------------------------------|----|
| Tulot. Inkomster. <i>Recettes.</i> | | | | Menot. Utgifter. <i>Dépenses.</i> | | | | | | | | | |
| Taksotient vak. maksut. Utlaxerade premier. <i>Primes kazdes.</i> | Korot. — Rånkor. <i>Indrets.</i> | Tältevakantursryttbillets sakot. — Av betersak. Ingebolag uppdrut. <i>Cote des reussureurs.</i> | Munt tulot. Övriga inkomster. <i>Autres recettes.</i> | Vuoden vajaus. Brist för året. <i>Déficit de l'année.</i> | Vahingonkorvaukset. Skadestöningar. <i>Paiements pour sinistres.</i> | Hoitokustannukset. Förvaltningskostnader. <i>Frais.</i> | Jälleevakuutusmaksut. Aterlöskningepremier. <i>Primes payés aux reassu- reurs.</i> | Polisot vak. maksuilla. Maksut. Aktiivien premieresster. <i>Amortisation des primes non payées.</i> | Varahastooin, lain muk. Till reservfonden, enl. lag. <i>Au fonds de réserve, d'après la loi.</i> | Munt menot. Övriga utgifter. <i>Autres dépenses.</i> | Vuoden ylläkäim. Arsoverikot. <i>Excédent de l'année.</i> | Yhteensä. — Summa. <i>Somma.</i> | |
| Markkaa. — Mark. | | | | | | | | | | | | | |
| 211,011 | 19,049 | 71,379 | — | 132,991 | 292,520 | 23,816 | 68,961 | 5,741 | 18,735 | 24,657 | — | 434,430 | 1 |
| 97,747 | 14,307 | 383 | 623 | — | 1,915 | 11,781 | 46,269 | 752 | 9,000 | 6,851 | 36,492 | 113,060 | 2 |
| 118,471 | 13,027 | 3,173 | 103 | — | 18,801 | 13,028 | 53,222 | 3,827 | 8,103 | 4,726 | 33,067 | 134,774 | 3 |
| 20,001 | 5,300 | — | — | — | 6,240 | 3,347 | 1,044 | 486 | 4,197 | — | 9,987 | 25,301 | 4 |
| 63,698 | 5,303 | 70,767 | 1,798 | 32,251 | 110,956 | 5,395 | 28,087 | 329 | 18,526 | 10,524 | — | 173,817 | 5 |
| 64,605 | 3,625 | 4,989 | 1,996 | — | 5,402 | 6,592 | 47,198 | 5,978 | 3,891 | — | 6,154 | 75,215 | 6 |
| 28,149 | 9,494 | 650 | — | — | 6,869 | 2,923 | 8,242 | — | 7,598 | 1,063 | 11,598 | 38,293 | 7 |
| 603,682 | 70,105 | 151,341 | 4,520 | 165,242 | 442,703 | 66,882 | 253,023 | 17,113 | 70,050 | 47,821 | 97,298 | 994,890 | 8 |
| 68,106 | 5,923 | 12,100 | — | 6,289 | 14,347 | 10,255 | 31,590 | — | 8,528 | 27,698 | — | 92,418 | 9 |
| 68,104 | 14,153 | 25,607 | — | 45,339 | 128,035 | 10,125 | 13,822 | 1,221 | — | — | — | 153,203 | 10 |
| 14,251 | 6,232 | 2,569 | 160 | — | 11,050 | 4,925 | 3,721 | 91 | — | — | 3,425 | 23,212 | 11 |
| 139,927 | 26,516 | 65,912 | — | — | 89,052 | 13,747 | 95,698 | — | — | 10,125 | 23,733 | 232,355 | 12 |
| 148,810 | 12,578 | 95,188 | — | 50,326 | 231,357 | 8,029 | 59,709 | 715 | 7,092 | — | — | 306,902 | 13 |
| 252,110 | 3,349 | 98,094 | — | 56,498 | 156,026 | 12,718 | 178,838 | 1,211 | 32,156 | 29,102 | — | 410,051 | 14 |
| 691,308 | 68,751 | 299,470 | 160 | 158,452 | 629,867 | 59,799 | 383,378 | 3,238 | 47,776 | 66,925 | 27,158 | 1,218,141 | 15 |
| 123,078 | 7,742 | 4,817 | — | — | 23,790 | 17,756 | 41,071 | — | 10,000 | — | 43,020 | 135,637 | 16 |
| 3,842 | 5,245 | — | — | — | — | 2,362 | — | 16 | — | 527 | 6,182 | 9,087 | 17 |
| 45,845 | 5,533 | 75 | — | — | 150 | 7,869 | 24,451 | — | 4,489 | 4,152 | 10,342 | 51,453 | 18 |
| 265,795 | — | 79,804 | — | 130,733 | 160,240 | 17,911 | 49,193 | 9,152 | — | 239,836 | — | 476,332 | 19 |
| 162,208 | 153 | 45,568 | 31 | 11,604 | 48,684 | 22,089 | 44,477 | — | — | 104,314 | — | 219,564 | 20 |
| 47,655 | 9,864 | 9,061 | — | 8,883 | 45,169 | 5,881 | 17,205 | 4,765 | — | 2,443 | — | 75,463 | 21 |
| 648,423 | 28,537 | 189,325 | 31 | 151,220 | 278,033 | 73,868 | 176,397 | 13,933 | 14,489 | 351,272 | 59,544 | 967,536 | 22 |
| 188,494 | 10,700 | 11,954 | 790 | — | 47,429 | 14,770 | 74,287 | 4,258 | 18,889 | 7,673 | 44,632 | 211,938 | 23 |
| 74,512 | 7,429 | 3,174 | 2,509 | — | 36,952 | 12,140 | 12,197 | 178 | 11,265 | 400 | 14,492 | 87,624 | 24 |
| 117,168 | 6,502 | 133,143 | 209 | — | 176,641 | 7,965 | 39,706 | — | 6,000 | 3,930 | 22,780 | 257,022 | 25 |
| 60,311 | 6,531 | 18,814 | 1,325 | 13,111 | 56,309 | 9,261 | 23,756 | — | 10,766 | — | — | 100,092 | 26 |
| 52,890 | 3,035 | 4,230 | — | — | 19,276 | 15,401 | 6,101 | 7,284 | — | 1,642 | 10,451 | 60,155 | 27 |
| 103,791 | 18,700 | 5,292 | — | — | 26,099 | 20,021 | 34,876 | 922 | 5,190 | 5,151 | 35,524 | 127,783 | 28 |
| 597,166 | 52,897 | 176,607 | 4,833 | 13,111 | 362,706 | 79,558 | 190,923 | 12,642 | 52,110 | 18,796 | 127,879 | 844,614 | 29 |
| 82,297 | 34,019 | — | 81,287 | — | 38,098 | 12,379 | — | — | — | 68,015 | 79,111 | 197,603 | 30 |
| 112,927 | 23,031 | 11,615 | 2,318 | — | 57,203 | 12,256 | 19,404 | — | 38,031 | 5,446 | 17,551 | 149,891 | 31 |
| 259,122 | 9,752 | 32,495 | — | — | 113,433 | 33,861 | 117,364 | — | 30,000 | 1,257 | 5,454 | 301,369 | 32 |
| 454,346 | 66,802 | 44,110 | 83,605 | — | 208,734 | 58,496 | 136,768 | — | 68,031 | 74,718 | 102,116 | 648,863 | 33 |

| 1 | 2 | 3 | 4 | 5 | 6 | 7 | 8 | 9 | 10 | |
|---|---|--|---|---|---|---|---|---|--|-------|
| Yhdistys. (Lääni ja kunta.) Förening. (Län och kömmun.) Sociétés. | Toiminnan alkanisvuosi. Rörelsen vidtog år. Année de fondation. | Vakuutussumma vuoden päättyessä, jälleuvakuutettua osaa vähentämättä. Försäkringssumma vid årets slut utan avdrag av återförsäkringar. Sommes assurées à la fin de l'année, réass. non déduites. | | | Vuoden lopussa olevasta vakuutussummasta oli jälleuvakuutettua Av försäkringssumman vid årets slut var återförsäkrat. Réassurées à la fin de l'année. | Tilivuoteen kuuluvat vahingot. Skador hörande till redovisningsåret. Sinistres de l'année coulante. | | | Taksolitus osistussumman 1,000:lla. Uttaxering % av premiefördeln. summan. Taxation % des sommes pour calender les primes. | |
| | | Kiinteistö. Fastighet. Immeubles. | Irtaimisto. Lösegen- dom. Meubles. | Koko vakuutussumma. Hela försäkringssumman. Somme totale. | | Kiinteistö. Fastighet. Immeubles. | Irtaimisto. Lösegen- dom. Meubles. | Koko korvaussumma. Hela beloppet. Somme totale. | | |
| | | 1,000 markkaa. — 1,000 mark. | | | | Markkaa. — Mark. | | | | |
| <i>Sortavalan kihlakunta. Sortavala härad.</i> | | | | | | | | | | |
| 1 | Ruskeala | 1912 | 10,496 | 3,653 | 14,149 | — | 25,855 | 4,592 | 30,447 | 3: 10 |
| 2 | Sortavalan maalaisk. | 1882 | 68,937 | 17,886 | 86,823 | 43,412 | 97,757 | 55,395 | 153,152 | 3: — |
| 3 | Uukuniemi | 1910 | 13,696 | 5,452 | 19,148 | 7,113 | 15,050 | 1,465 | 16,515 | 2: 20 |
| 4 | Yhteensä — Summa | | 93,129 | 26,991 | 120,120 | 50,525 | 138,662 | 61,452 | 200,114 | |
| <i>Salmin kihlakunta. Salmis härad.</i> | | | | | | | | | | |
| 5 | Impilahti | 1911 | 12,797 | 2,307 | 15,104 | 10,295 | 3,500 | — | 3,500 | 3: 50 |
| 6 | Suistamo | 1885 | 21,721 | 4,127 | 25,848 | 7,460 | 22,000 | 1,194 | 23,194 | 3: 50 |
| 7 | Salmi | 1912 | 15,341 | 134 | 15,475 | — | 32,825 | — | 32,825 | 3: 50 |
| 8 | Suojärvi | 1896 | 9,909 | 186 | 10,095 | 8,188 | 7,250 | 2,660 | 9,910 | 3: 90 |
| 9 | Korpiselkä | 1921 | 7,629 | 1,310 | 8,939 | 5,794 | 9,056 | — | 9,056 | 3: — |
| 10 | Soanlahti | 1895 | 7,542 | 1,735 | 9,277 | 4,915 | — | — | — | 3: 50 |
| 11 | Yhteensä — Summa | | 74,939 | 9,799 | 84,738 | 36,652 | 74,631 | 3,854 | 78,485 | |
| 12 | Yhteensä Viipurin läänissä — Summa för Viborgs län | | 1,743,867 | 482,470 | 2,226,337 | 789,353 | 3,223,060 | 580,899 | 3,803,959 | |
| <i>Mikkelin lääni. S:t Michels län. Heinolan kihlakunta. Heinola härad.</i> | | | | | | | | | | |
| 13 | Heinolan kunta | 1902 | 26,829 | 3,366 | 30,195 | 11,434 | 16,560 | 6,420 | 22,980 | 2: — |
| 14 | Sysmä | 1888 | 29,155 | 8,392 | 37,547 | 24,642 | 9,900 | 3,617 | 13,517 | 2: 50 |
| 15 | Hartola | 1910 | 25,749 | 6,365 | 32,114 | 14,866 | 35,298 | 837 | 36,135 | 1: 90 |
| 16 | Joutsa y. m. | 1893 | 39,745 | 14,184 | 53,929 | — | — | — | — | — |
| 17 | Mäntyharju | 1884 | 50,830 | 11,803 | 62,633 | 17,240 | 127,750 | 55,458 | 183,208 | 3: — |
| 18 | Yhteensä — Summa | | 172,308 | 44,110 | 216,418 | 68,182 | 189,508 | 66,332 | 255,840 | |
| <i>Mikkelin kihlakunta. S:t Michels härad.</i> | | | | | | | | | | |
| 19 | Mikkelin maalaiskunta | 1882 | 52,054 | 16,812 | 68,866 | 35,323 | 376,023 | 43,153 | 419,176 | 2: — |
| 20 | Anttola | 1912 | 9,886 | 3,236 | 13,122 | 6,335 | 34,110 | 2,850 | 36,960 | 2: 30 |
| 21 | Kangasniemi | 1910 | 30,821 | 9,080 | 39,901 | 25,226 | 26,405 | 38,651 | 65,056 | 2: — |
| 22 | Ristiina | 1892 | 24,696 | 7,828 | 32,524 | 18,646 | 2,155 | 1,705 | 3,860 | 2: 79 |
| 23 | Hirvensalmi | 1910 | 13,210 | 4,185 | 17,395 | — | 25,195 | 9,630 | 34,825 | 2: — |
| 24 | Yhteensä — Summa | | 130,667 | 41,141 | 171,808 | 85,530 | 463,888 | 95,989 | 559,877 | |
| <i>Juvan kihlakunta. Jokkas härad.</i> | | | | | | | | | | |
| 25 | Juva | 1910 | 41,313 | 10,734 | 52,047 | 25,423 | 55,575 | 10,608 | 66,183 | 2: 25 |
| 26 | Pieksämäki | 1911 | 20,419 | 6,530 | 26,949 | 11,688 | 91,614 | 15,071 | 106,685 | 2: — |
| 27 | Jäppilä | 1911 | 7,401 | 2,252 | 9,653 | 4,527 | 1,000 | — | 1,000 | 2: — |
| 28 | Haukivuori | 1911 | 7,850 | 4,050 | 11,900 | 6,561 | 1,200 | 210 | 1,410 | 3: — |
| 29 | Virtasalmi | 1911 | 10,764 | 3,269 | 14,033 | 6,470 | 1,350 | 285 | 1,635 | 2: — |
| 30 | Joroinen | 1878 | 20,149 | 4,309 | 24,458 | 11,026 | 10,105 | 14,325 | 24,430 | 2: 20 |
| 31 | Puumala | 1911 | 23,712 | 6,128 | 29,840 | 12,321 | 36,100 | 5,663 | 41,763 | 2: 50 |
| 32 | Yhteensä — Summa | | 131,608 | 37,272 | 168,880 | 78,016 | 196,944 | 46,162 | 243,106 | |

1) Luvut vuodelta 1933. — Tietoja ei ole saatu. — Talen avse år 1933. — Uppgifter ha icke erhållits.

| 11 | 12 | 13 | 14 | 15 | 16 | 17 | 18 | 19 | 20 | 21 | 22 | 23 |
|---|-------------------------------|---|--|--|--|---|--|---|---|---|---|-------------------------------|
| Tulot. Inkomster. Recettes. | | | | Menot. Utgifter. Dépenses. | | | | | | | | |
| Taksollehtu väk. maksut. Utlaxande premier. Primes taxes. | Korot. — Rånkor. Inkl. ds. | Jälleenvakuutusyhdistöiden saatu. — AV återförskå- ningsbolag uppburits. Cote des réassureurs. | Muut tulot. Övriga inkomster. Autres recettes. | Vuoden vajaus. Brist för året. Déficit de l'année. | Vahingonkorvaukset. Skadeersättning. Paiements pour sinistres. | Holokustannukset. Förvaltningskostnader. Evras. | Jälleenvakuutusmaksut. Återförskåningspremier. Primes payées aux réassu- reurs. | Poistot väk. maksuilla. näkistä. Avaktiva premierester. Amortisation des primes non payées. | Vaarastoon, lain muk. Till reservonden, enl. lag. Au fonds de réserve, d'après la loi. | Muut menot. Övriga utgifter. Autres dépenses. | Vuoden ylijäämä. Årsöverskott. Excédent de l'année. | Yhteensä. — Summa. Sommel. |
| 44,744 | 8,015 | — | — | — | 30,447 | 6,950 | — | — | — | — | 15,362 | 52,759 |
| 268,256 | 2,549 | 85,951 | — | — | 153,152 | 14,625 | 149,472 | 16,009 | — | 17,165 | 6,333 | 356,756 |
| 72,287 | 5,854 | 4,971 | 55 | — | 16,515 | 9,619 | 18,061 | 1,214 | — | — | 37,758 | 83,167 |
| 385,287 | 16,418 | 90,922 | 55 | — | 200,114 | 31,194 | 167,533 | 17,223 | — | 17,165 | 59,453 | 492,682 |
| 55,529 | 258 | 972 | 9,294 | — | 3,500 | 10,420 | 39,474 | 2,881 | — | 8,181 | 1,597 | 66,053 |
| 99,197 | 4,784 | 17,333 | — | — | 23,194 | 8,059 | 34,414 | 1,137 | 2,805 | 5,897 | 45,808 | 121,314 |
| 54,164 | 5,273 | — | — | — | 32,825 | 7,785 | 680 | — | 13,011 | 50 | 5,086 | 59,437 |
| 39,424 | 421 | 9,447 | 3,469 | 7,706 | 9,910 | 8,796 | 24,524 | 12,021 | 4,553 | 663 | — | 60,467 |
| 28,896 | 1,538 | 937 | — | 23 | 9,056 | 5,196 | 15,249 | — | — | 1,893 | — | 31,394 |
| 37,374 | 55 | — | 501 | 27,879 | — | 4,812 | 10,190 | 3,417 | 1,761 | 45,629 | — | 65,809 |
| 314,584 | 12,329 | 28,689 | 13,264 | 35,608 | 78,485 | 45,068 | 124,531 | 19,456 | 22,130 | 62,313 | 52,491 | 404,474 |
| 6,029,008 | 719,554 | 1,779,669 | 188,889 | 693,522 | 3,812,431 | 779,793 | 2,143,348 | 101,504 | 507,857 | 897,396 | 1,168,313 | 9,410,642 |
| 65,655 | 8,795 | 4,596 | 130 | — | 22,980 | 12,146 | 25,470 | 90 | 289 | 11 | 18,190 | 79,176 |
| 109,001 | 27,628 | 10,906 | 1,279 | — | 13,517 | 13,946 | 72,733 | 345 | — | 8,906 | 39,367 | 148,814 |
| 70,892 | 11,354 | 7,547 | — | — | 36,135 | 7,767 | 35,196 | — | — | 3,254 | 7,441 | 89,793 |
| — | — | — | — | — | — | — | — | — | — | — | — | — |
| 228,370 | 18,748 | 38,168 | 749 | — | 183,208 | 14,414 | 57,188 | 273 | — | 29,435 | 1,517 | 286,035 |
| 473,918 | 66,525 | 61,217 | 2,158 | — | 255,840 | 48,273 | 190,587 | 708 | 289 | 41,606 | 66,515 | 603,818 |
| 149,189 | 20,545 | 350,573 | — | 1,546 | 419,176 | 27,175 | 67,202 | 2,942 | — | 5,358 | — | 521,853 |
| 30,637 | 4,444 | 17,258 | 224 | 5,805 | 36,960 | 4,785 | 16,478 | — | — | 145 | — | 58,368 |
| 84,322 | 12,693 | 43,220 | — | — | 65,056 | 10,267 | 55,252 | 100 | 4,216 | 1,488 | 3,856 | 140,235 |
| 103,209 | 15,094 | 2,303 | 104 | — | 3,860 | 10,539 | 41,957 | 33 | — | — | 64,321 | 120,710 |
| 34,121 | 8,457 | — | — | 6,455 | 34,825 | 3,438 | — | 594 | 4,707 | 5,469 | — | 49,033 |
| 401,478 | 61,233 | 413,354 | 328 | 13,806 | 559,877 | 56,204 | 180,889 | 3,669 | 8,923 | 12,460 | 68,177 | 890,199 |
| 181,783 | 15,848 | 31,272 | 5,006 | — | 66,183 | 16,557 | 48,237 | 5,314 | 47,116 | 8,380 | 42,122 | 233,909 |
| 62,921 | 13,335 | 73,972 | 511 | 20,307 | 106,685 | 11,840 | 25,896 | 22,774 | — | 3,851 | — | 171,046 |
| 21,390 | 4,888 | — | 20 | — | 1,000 | 4,621 | 7,220 | — | — | 27 | 13,430 | 26,298 |
| 38,084 | 1,984 | 459 | 551 | — | 1,410 | 4,218 | 13,214 | 13,012 | 5,283 | — | 3,941 | 41,078 |
| 31,086 | 3,606 | 270 | — | — | 1,635 | 3,400 | 13,725 | — | 9,191 | 516 | 6,495 | 34,962 |
| 60,327 | 5,826 | 7,359 | 687 | — | 24,430 | 7,349 | 31,315 | — | 5,826 | 2,718 | 2,561 | 74,199 |
| 73,149 | 11,452 | 8,223 | — | — | 41,763 | 8,529 | 22,419 | — | 3,793 | 100 | 16,220 | 92,824 |
| 468,740 | 56,939 | 121,555 | 6,775 | 20,307 | 243,106 | 56,514 | 162,026 | 41,100 | 71,209 | 15,592 | 84,769 | 674,316 |

Markkaa. — Mark.

| 1 | 2 | 3 | | | 4 | | 5 | | 6 | 7 | | 8 | | 9 | | 10 |
|--|--|---|--|--|------------------------------|---|------------------|---|------------------|--|--|---|--|---|--|----|
| | | Kiinteistöstä. Fastighet. <i>Immeubles.</i> | Irtaimistoa. Lösegendom. <i>Meubles.</i> | Koko vakautussumma. Hela försäkringssumman. <i>Somme totale.</i> | 1,000 markkaa. — 1,000 mark. | | Markkaa. — Mark. | | | | | | | | | |
| Yhdistys. (Lääni ja kunta.) Förening. (Län och kommun.) <i>Sociétés.</i> | | Toiminnan alkamisyvuosi. Rörelsens viktiga år. <i>Année de fondation.</i> | Vakautussumma vuoden päättyessä, jälleenvakuutettua osaa vähentämättä. Försäkringssumma vid årets slut utan avdrag av återförsäkringar. <i>Sommes assurées à la fin de l'année, réass. non déduites.</i> | | | Vuoden lopussa olevasta vakautussummasta oli jälleenvakuutettu. Av försäkringssumman vid årets slut var återförsäkrat. <i>Réassurances à la fin de l'année.</i> | | Tiliavuoteen kuuluvat vahingot. Skador hörande till redovisningsåret. <i>Sinistres de l'année coulante.</i> | | Taksatolus ositussumman 1,000:ta. Utlaxering 1/100 av premietörlöden. Taksation 1/100 des sommes pour calculer les primes. | | | | | | |
| | | | | | | | | | | | | | | | | |
| Rantasalmen kihlakunta. Rantasalmi härad. | | | | | | | | | | | | | | | | |
| 1 | Rantasalmi y. m. | 1892 | 55,160 | 24,536 | 79,696 | 58,046 | 70,026 | 29,780 | 99,806 | 2:30 | | | | | | |
| 2 | Sulkava | 1910 | 21,327 | 4,348 | 25,675 | 13,273 | 78,050 | 740 | 78,790 | 2:— | | | | | | |
| 3 | Sääminki | 1887 | 55,451 | 24,831 | 80,282 | 32,007 | 49,903 | 13,455 | 63,358 | 2:50 | | | | | | |
| 4 | Kerimäki y. m. | 1911 | 34,504 | 14,628 | 49,132 | 25,093 | 27,128 | 6,991 | 34,119 | 2:20 | | | | | | |
| 5 | Savonranta | 1911 | 2,898 | 421 | 3,319 | 2,440 | 1,000 | 100 | 1,100 | 2:20 | | | | | | |
| 6 | Heinävesi | 1894 | 23,398 | 6,358 | 29,756 | 16,000 | 17,600 | 1,270 | 18,870 | 3:— | | | | | | |
| 7 | Yhteensä — Summa | | 192,738 | 75,122 | 267,860 | 146,859 | 243,707 | 52,336 | 296,043 | | | | | | | |
| 8 | Yhteensä Mikkelin läänissä — Summa för S:t Michels län..... | | 627,321 | 197,645 | 824,966 | 378,587 | 1,094,047 | 260,819 | 1,354,866 | | | | | | | |
| Kuopion lääni. Kuopio län. | | | | | | | | | | | | | | | | |
| Pielisjärven kihlakunta. Pielisjärvi härad. | | | | | | | | | | | | | | | | |
| 9 | Pielisjärvi | 1871 | 18,878 | 10,345 | 29,223 | 3,185 | 39,026 | 6,439 | 45,465 | 3:— | | | | | | |
| 10 | Juuka | 1912 | 19,943 | 7,582 | 27,525 | 17,181 | 6,871 | 3,767 | 10,638 | 3:— | | | | | | |
| 11 | Nurmes y. m. | 1902 | 57,231 | 16,590 | 73,821 | 28,367 | 14,342 | 8,415 | 22,757 | 2:50 | | | | | | |
| 12 | Rautavaara | 1911 | 1,324 | 955 | 2,279 | — | 250 | 195 | 445 | 3:— | | | | | | |
| 13 | Yhteensä — Summa | | 97,376 | 35,472 | 132,848 | 48,733 | 60,489 | 18,816 | 79,305 | | | | | | | |
| Ilomantsin kihlakunta. Ilomants härad. | | | | | | | | | | | | | | | | |
| 14 | Eno | 1913 | 19,246 | 5,805 | 25,051 | 12,085 | 4,101 | 390 | 4,491 | 2:50 | | | | | | |
| 15 | Pälkjärvi | 1912 | 9,446 | 2,544 | 11,990 | 5,320 | 182,300 | 8,831 | 191,131 | 2:50 | | | | | | |
| 16 | Tohmajärvi | 1911 | 22,405 | 5,826 | 28,231 | 14,137 | 70,991 | 77,412 | 148,403 | 3:70 | | | | | | |
| 17 | Kiihtelysvaara | 1911 | 34,308 | 11,170 | 45,478 | 36,070 | 27,885 | 11,630 | 39,515 | 3:— | | | | | | |
| 18 | Ilomantsi y. m. | 1911 | 39,552 | 11,774 | 51,326 | 19,618 | 30,078 | 6,140 | 36,218 | 4:20 | | | | | | |
| 19 | Yhteensä — Summa | | 124,957 | 37,119 | 162,076 | 87,230 | 315,355 | 104,403 | 419,758 | | | | | | | |
| Liperin kihlakunta. Läbels härad. | | | | | | | | | | | | | | | | |
| 20 | Kaavi | 1902 | 25,127 | 8,718 | 33,845 | 16,961 | 33,945 | 6,925 | 40,870 | 3:— | | | | | | |
| 21 | Liperi | 1911 | 36,715 | 18,357 | 55,072 | 30,000 | 31,815 | 7,217 | 39,032 | 2:50 | | | | | | |
| 22 | Kontiolahti | 1912 | 35,254 | 12,008 | 47,262 | 14,178 | 14,996 | 4,719 | 19,715 | 2:70 | | | | | | |
| 23 | Polvijärvi | 1910 | 25,827 | 7,146 | 32,973 | 14,114 | 18,250 | 2,865 | 21,115 | 2:60 | | | | | | |
| 24 | Kuusjärvi | 1890 | 14,840 | 5,090 | 19,930 | 13,006 | 16,210 | 3,602 | 19,812 | 2:50 | | | | | | |
| 25 | Kitee | 1893 | 36,220 | 12,081 | 48,301 | 1,053 | 95,489 | 10,316 | 105,805 | 2:— | | | | | | |
| 26 | Rääkkylä | 1887 | 13,656 | 3,794 | 17,450 | 6,252 | 9,776 | 2,891 | 12,667 | 2:60 | | | | | | |
| 27 | Kesälahti | 1911 | 8,018 | 2,510 | 10,528 | 5,654 | 1,000 | 100 | 1,100 | 2:40 | | | | | | |
| 28 | Yhteensä — Summa | | 195,657 | 69,704 | 265,361 | 101,218 | 221,481 | 38,635 | 260,116 | | | | | | | |

| 11 | 12 | 13 | 14 | 15 | 16 | 17 | 18 | 19 | 20 | 21 | 22 | 23 | |
|---|------------------------------|--|--|--|---|---|---|--|---|---|---|-------------------------------|--|
| Tulot. Inkomster. Recettes. | | | | Menot. Utgifter. Dépenses. | | | | | | | | | |
| Taksolteut vak. maksut. Utaxerade premier. Primes taxées. | Korot. — Rantor. Indrets. | Talbevaraktututvittöittä saatu — Av Alerforsak- ningebölg uppbörts. Cote des réassureurs. | Muit tulot. Övriga inkomster. Autres recettes. | Vuoden vajaus. Brist för året. Déficit de l'année. | Vahingonkorvaukset. Skadeståndsbetalningar. Paiements pour sinistres. | Höjohjuskannuisset. Förvaltningskostnader. Prats. | Jälleevakuutusmaksut. Alerforsakringspremier. Primes payées aux réassu- reurs. | Pöistöt vak. maksuikkään. nökisistä. Avskrivna premierester. Amortisation des primes non payées. | Varamakstoon, lain muk. Till reservationen, enl. lag. Au fonds de réserve, d'après la loi. | Muit menot. Övriga utgifter. Autres dépenses. | Vuoden ylijäämä. Årsöverskott. Excédent de l'année. | Yhteensä. — Summa. Sommas. | |
| 212,065 | 6,625 | 31,482 | 338 | 20,862 | 99,806 | 16,733 | 134,395 | 7,384 | — | 13,054 | — | 271,372 | |
| 56,420 | 12,256 | 35,937 | 70 | 27,285 | 78,790 | 5,059 | 28,926 | — | 17,553 | 1,640 | — | 131,968 | |
| 236,122 | 30,423 | 19,548 | 21,054 | — | 63,358 | 19,760 | 80,762 | 4,113 | 77,094 | 6,434 | 55,626 | 307,147 | |
| 116,512 | 11,198 | 13,699 | — | — | 34,119 | 7,377 | 48,353 | 827 | 20,846 | 1,938 | 27,949 | 141,409 | |
| 7,915 | 2,162 | 929 | 791 | — | 1,100 | 899 | 4,055 | — | 3,348 | 1,604 | 791 | 11,797 | |
| 110,731 | 795 | 2,383 | 3,031 | — | 18,870 | 6,000 | 52,053 | 4,090 | 795 | 1,582 | 33,560 | 116,940 | |
| 739,765 | 63,459 | 103,978 | 25,284 | 48,147 | 296,043 | 55,828 | 348,544 | 16,414 | 119,636 | 26,252 | 117,916 | 980,633 | |
| 2,083,901 | 248,156 | 700,104 | 34,545 | 82,260 | 1,354,866 | 216,819 | 882,046 | 61,891 | 200,057 | 95,910 | 337,377 | 3,148,966 | |
| 96,441 | 1,408 | 9,093 | — | — | 45,465 | 14,428 | 10,460 | 12,684 | — | — | 23,905 | 106,942 | |
| 103,995 | 3,561 | 3,733 | 65 | — | 10,638 | 11,219 | 65,127 | — | 4,130 | 2,620 | 17,620 | 111,354 | |
| 200,282 | 20,594 | 5,641 | — | — | 22,757 | 40,497 | 91,095 | 30,176 | 10,014 | 4,651 | 27,327 | 226,517 | |
| 11,435 | 1,589 | — | 200 | — | 445 | 3,292 | — | 2,716 | 1,146 | — | 5,625 | 13,224 | |
| 412,153 | 27,152 | 18,467 | 265 | — | 79,305 | 69,436 | 166,682 | 45,576 | 15,290 | 7,271 | 74,477 | 458,037 | |
| 71,152 | 7,102 | 1,124 | 1,212 | — | 4,491 | 14,932 | 32,547 | 107 | 17,346 | — | 11,167 | 80,590 | |
| 32,490 | 3,173 | 170,188 | 660 | 4,067 | 191,131 | 4,996 | 10,073 | 759 | 2,599 | 1,020 | — | 210,578 | |
| 127,780 | 89 | 97,045 | 16,899 | 1,048 | 148,403 | 15,690 | 44,779 | 7,249 | 3,547 | 23,193 | — | 242,861 | |
| 155,224 | 3,748 | 3,457 | — | 2,438 | 39,515 | 26,114 | 88,681 | 2,896 | 7,661 | — | — | 164,867 | |
| 251,187 | 18,128 | 10,837 | 4,695 | — | 36,218 | 29,034 | 71,883 | 3,904 | 20,798 | 57,749 | 65,261 | 284,847 | |
| 637,833 | 32,240 | 282,651 | 23,466 | 7,553 | 419,758 | 90,766 | 247,963 | 14,915 | 51,951 | 81,962 | 76,428 | 983,743 | |
| 122,461 | 9,522 | 14,483 | 162 | 1,654 | 40,870 | 11,540 | 42,518 | 3,580 | 49,672 | 102 | — | 148,282 | |
| 154,437 | 26,348 | 12,052 | 1,366 | — | 39,032 | 9,850 | 50,193 | 6,568 | — | 7,658 | 80,902 | 194,203 | |
| 140,484 | 14,713 | 5,941 | — | 571 | 19,715 | 13,024 | 107,110 | 7,116 | 14,744 | — | — | 161,709 | |
| 84,632 | 8,843 | 5,049 | 1,347 | — | 21,115 | 9,870 | 40,295 | 1,441 | 11,736 | — | 15,414 | 99,871 | |
| 52,259 | 2,924 | 16,104 | 574 | — | 19,812 | 2,151 | 23,683 | 493 | 5,140 | 335 | 20,247 | 71,861 | |
| 98,748 | 21,481 | 26,513 | 745 | 9,421 | 105,805 | 13,034 | 27,770 | 362 | 9,808 | 129 | — | 156,908 | |
| 53,301 | 2,932 | 2,651 | 894 | — | 12,667 | 7,791 | 13,142 | 32 | — | 528 | 25,618 | 59,778 | |
| 25,779 | 4,655 | — | 637 | — | 1,100 | 2,200 | 15,904 | — | — | 77 | 11,790 | 31,071 | |
| 732,101 | 91,418 | 82,793 | 5,725 | 11,646 | 260,116 | 69,460 | 320,615 | 19,592 | 91,100 | 8,829 | 153,971 | 923,633 | |

Markkaa. — Mark.

Vakuutusolot. — Försäkringsväsendet. 1934. B.

| 1 | 2 | 3 | | | 4 | | 5 | | 6 | 7 | | | 8 | 9 | 10 |
|--|---|--|--|---|---|----------------|--|--|------------------|--|--|--|------------------|---|----|
| | | Kiinteistöä. Fastighet. <i>Immue- bles.</i> | Irtaimis- toa. Lösegend- om. <i>Meubles.</i> | Koko va- kuutus- summa. Hela försäkrings- summan. <i>Somme totale.</i> | Vakuutussumma vuoden päät- tyessä, jälleenvakuutettua osaa vähentämättä. Försäkringssumma vid årets slut utan avdrag av återförsäkringar. <i>Sommes assurées à la fin de l'année, réass. non déduites.</i> | | Yhdistys. (Lääni ja kunta.) Förening. (Län och kommun.) <i>Sociétés.</i> | | | Tillivuoteen kuuluvat vahingot. Skador hörande till redovis- ningsåret. <i>Sinistres de l'année courante.</i> | | | | | |
| | | Toiminnan alkamisvuosi. Rörelsen vidtog år. <i>Année de fondation.</i> | | | | | | Yhden lopussa olevista vakuutus- summasta oli jälleenvakuutettu. Av försäkringssumman vid årets slut var återförsäkrat. <i>Réassurances à la fin de l'année.</i> | | | | | | | |
| | | | | | | | | 1,000 markkaa. — 1,000 mark. | | | | | Markkaa. — Mark. | | |
| <i>Iisalmen kihlakunta. Idensalmi härad.</i> | | | | | | | | | | | | | | | |
| 1 | Iisalmen kunta y. m. | 1887 | 99,976 | 34,861 | 134,837 | 40,265 | 115,018 | 28,056 | 143,074 | 2: 20 | | | | | |
| 2 | Lapinlahti | 1886 | 35,342 | 11,781 | 47,123 | 25,063 | 30,831 | 12,919 | 43,750 | 2: 90 | | | | | |
| 3 | Kiuruvesi | 1910 | 56,202 | 21,897 | 78,089 | 25,048 | 450,109 | 56,542 | 506,651 | 2: — | | | | | |
| 4 | Nilsä y. m. | 1911 | 63,977 | 21,011 | 84,988 | 22,922 | 69,930 | 32,804 | 102,734 | 3: — | | | | | |
| 5 | Yhteensä — Summa | | 255,497 | 89,540 | 345,037 | 113,298 | 665,888 | 130,321 | 796,209 | | | | | | |
| <i>Kuopion kihlakunta. Kuopio härad.</i> | | | | | | | | | | | | | | | |
| 6 | Pielavesi | 1888 | 50,961 | 8,523 | 59,484 | 26,680 | 258,222 | 42,977 | 301,199 | 2: — | | | | | |
| 7 | Keitele | 1889 | 16,351 | 5,136 | 21,487 | 12,350 | 4,500 | 2,100 | 6,600 | 2: 25 | | | | | |
| 8 | Tuusniemi | 1911 | 12,722 | 5,637 | 18,359 | 10,006 | 3,155 | 3,509 | 6,664 | 3: — | | | | | |
| 9 | Karttula | 1883 | 38,550 | 28,327 | 66,877 | 24,442 | 21,884 | 20,578 | 42,462 | 2: 60 | | | | | |
| 10 | Yhteensä — Summa | | 118,584 | 47,623 | 166,207 | 73,478 | 287,761 | 469,164 | 756,925 | | | | | | |
| <i>Rautalammin kihlakunta. Rautalampi härad.</i> | | | | | | | | | | | | | | | |
| 11 | Rautalampi | 1872 | 64,666 | 20,333 | 84,999 | 46,010 | 54,834 | 14,389 | 69,223 | 2: 70 | | | | | |
| 12 | Vesanto | 1875 | 18,540 | 6,410 | 24,950 | 14,410 | 49,910 | 6,427 | 56,337 | 2: — | | | | | |
| 13 | Leppävirta | 1870 | 51,996 | 14,080 | 66,076 | 38,218 | 8,377 | 1,310 | 9,687 | 2: 50 | | | | | |
| 14 | Suonenjoki | 1879 | 45,437 | 15,415 | 60,852 | 35,507 | 46,224 | 20,924 | 67,148 | 3: — | | | | | |
| 15 | Hankasalmi | 1879 | 31,673 | 7,916 | 39,589 | 11,031 | 44,534 | 7,825 | 52,359 | 3: 20 | | | | | |
| 16 | Yhteensä — Summa | | 212,312 | 64,154 | 276,466 | 145,176 | 203,879 | 50,875 | 254,754 | | | | | | |
| 17 | Yhteensä Kuopion läänissä — Summa för Kuopio län | | 1,004,383 | 343,612 | 1,347,995 | 569,133 | 1,754,853 | 812,214 | 2,567,067 | | | | | | |
| Vaasan lääni. — Vasa län. | | | | | | | | | | | | | | | |
| <i>Ilmajoen kihlakunta. Ilmola härad.</i> | | | | | | | | | | | | | | | |
| 18 | Jalasjärvi | 1911 | 46,539 | 18,270 | 64,809 | — | 28,291 | 22,380 | 50,671 | 2: — | | | | | |
| 19 | Peräseinäjoki | 1912 | 22,274 | 12,092 | 34,366 | 17,233 | 33,950 | 15,232 | 49,182 | 2: — | | | | | |
| 20 | Kauhajoki | 1904 | 58,837 | 36,846 | 95,683 | 30,013 | 110,980 | 69,551 | 180,531 | 2: — | | | | | |
| 21 | Kurikka | 1900 | 50,939 | 21,389 | 72,328 | 37,920 | 60,552 | 10,747 | 71,299 | 1: 75 | | | | | |
| 22 | Ilmajoki y. m. | 1870 | 70,503 | 41,069 | 111,572 | 36,880 | 121,811 | 72,763 | 194,574 | 2: — | | | | | |
| 23 | Yhteensä — Summa | | 249,092 | 129,666 | 378,758 | 122,046 | 355,584 | 190,673 | 546,257 | | | | | | |
| <i>Närpiön kihlakunta. Närpes härad.</i> | | | | | | | | | | | | | | | |
| 24 | Lappjärd och Tjock | 1911 | 31,786 | 13,838 | 45,624 | 8,817 | 2,500 | 142 | 2,642 | 1: 90 | | | | | |
| 25 | Isojoki | 1906 | 14,628 | 6,803 | 21,431 | 12,171 | 70 | 183 | 253 | 2: — | | | | | |
| 26 | Karijoki | 1897 | 18,689 | 7,069 | 25,758 | 13,914 | — | 545 | 545 | 1: 80 | | | | | |
| 27 | Syd-Osterbottens | 1863 | 88,097 | 54,595 | 142,692 | 38,132 | 82,795 | 11,417 | 94,212 | 1: 50 | | | | | |
| 28 | Teuva | 1870 | 44,491 | 20,212 | 64,703 | 35,292 | 14,195 | 3,736 | 17,931 | 1: 10 | | | | | |
| 29 | Korsnäs | 1880 | 15,558 | 8,599 | 24,157 | 4,777 | 5,000 | 3,250 | 8,250 | 1: — | | | | | |
| 30 | Yhteensä — Summa | | 213,249 | 111,116 | 324,365 | 113,103 | 104,560 | 19,273 | 123,833 | | | | | | |

| 11 | 12 | 13 | 14 | 15 | 16 | 17 | 18 | 19 | 20 | 21 | 22 | 23 | |
|---|-------------------------------|---|--|--|---|---|--|---|---|---|---|-------------------------------|----|
| Tulot. Inkomster. Revettes. | | | | | Menot. Utgifter. Dépenses. | | | | | | | | |
| Taksolientt väk. maksutt. Utöskende premier. Primes tacées. | Korot. — Bankor. Intrests. | Jälleenvakutusyhdistöittä saatu. — Avastorsak- ringsbolag uppöntis. Cöts des réservenrs. | Munt tulot. Övriga inkomster. Autres recettes. | Vuoden vajaus. Brist för året. Déficit de l'année. | Vahingonkorvauksel. Skadeersättningar. Fragements pour sinistres. | Holokuskansamaksel. Förvaltningskostnader. Frets. | Jälleenvakutusmaksutt. Aterförsäkringspremier. Primes payées aux réassu- teurs. | Postit väk. maksutt. maksutt. Avskrivna premierester. Amortisation des primes non payées. | Vareshastoon lain muk. Till reservtionen, enl. lag. Au fonds de réserve, d'après la loi. | Munt menot. Övriga utgifter. Autres dépenses. | Vuoden ylijäämä. Årsöverskott. Excédent de l'année. | Yhteensä. — Summa. Sommes. | |
| Markkaa. — Mark. | | | | | | | | | | | | | |
| 308,743 | 50,270 | 39,275 | 6,985 | 8,033 | 219,749 | 37,186 | 78,457 | 11,535 | 58,585 | 7,794 | — | 413,306 | 1 |
| 150,757 | 17,355 | 16,970 | 1,011 | 20,276 | 43,750 | 11,692 | 85,924 | — | 46,598 | 18,405 | — | 206,369 | 2 |
| 174,338 | 30,578 | 399,246 | — | — | 506,651 | 21,769 | 50,193 | 3,104 | 8,717 | 1,530 | 12,198 | 604,162 | 3 |
| 268,065 | 14,140 | — | 868 | — | 102,734 | 15,508 | 42,248 | 2,534 | — | 4,367 | 115,682 | 283,073 | 4 |
| 901,903 | 112,343 | 455,491 | 8,864 | 28,309 | 872,884 | 86,155 | 256,822 | 17,173 | 113,900 | 32,096 | 127,880 | 1,506,910 | 5 |
| 154,156 | 16,948 | 178,023 | — | 14,281 | 301,198 | 14,778 | 32,016 | — | 15,416 | — | — | 363,408 | 6 |
| 48,047 | 4,958 | 4,436 | — | — | 6,600 | 6,356 | 27,510 | — | 4,800 | — | 12,175 | 57,441 | 7 |
| 61,681 | 1,790 | 2,382 | — | — | 6,664 | 8,976 | 22,265 | 894 | 10,281 | 4,988 | 11,785 | 65,853 | 8 |
| 207,605 | 1,534 | 12,767 | 10,448 | — | 42,462 | 24,540 | 75,802 | 42,039 | — | 23,471 | 24,040 | 232,354 | 9 |
| 471,489 | 25,230 | 197,608 | 10,448 | 14,281 | 356,924 | 54,650 | 157,593 | 42,933 | 30,497 | 28,459 | 48,000 | 719,056 | 10 |
| 237,453 | 535 | 33,839 | 2,978 | 94,360 | 69,223 | 27,353 | 111,003 | 4,096 | 17,464 | 140,026 | — | 369,165 | 11 |
| 60,434 | 6,484 | 20,975 | 2,155 | 32,545 | 56,337 | 9,813 | 38,571 | 317 | 12,455 | 5,100 | — | 122,593 | 12 |
| 204,403 | 37,641 | 2,454 | 30,528 | — | 9,687 | 16,290 | 90,740 | — | 65,845 | 9,514 | 82,950 | 275,026 | 13 |
| 226,445 | 976 | 34,444 | 16,349 | 80,480 | 67,148 | 2,707 | 93,778 | 4,834 | 11,330 | 178,897 | — | 358,694 | 14 |
| 140,217 | 884 | 15,502 | 3,294 | 160,985 | 52,359 | 10,951 | 56,224 | — | 12,746 | 188,602 | — | 320,882 | 15 |
| 868,952 | 46,520 | 107,214 | 55,304 | 368,370 | 254,754 | 67,114 | 390,316 | 9,247 | 119,840 | 522,139 | 82,950 | 1,446,360 | 16 |
| 4,024,431 | 334,903 | 1,144,224 | 104,072 | 430,159 | 2,243,741 | 437,581 | 1,539,991 | 149,436 | 422,578 | 680,756 | 563,706 | 6,037,789 | 17 |
| 137,207 | 32,333 | — | — | — | 50,671 | 11,793 | — | 1,226 | 2,962 | 17,263 | 85,625 | 169,540 | 18 |
| 68,560 | 4,547 | 20,947 | 20 | 209 | 49,182 | 8,959 | 22,741 | — | 8,570 | 4,831 | — | 94,283 | 19 |
| 200,202 | 8,652 | 45,133 | — | 7,915 | 180,531 | 11,627 | 47,640 | — | 10,101 | 12,003 | — | 261,902 | 20 |
| 142,154 | 28,922 | — | — | — | 71,299 | 23,248 | 4,662 | — | 36,204 | — | 35,663 | 171,076 | 21 |
| 417,739 | 18,573 | 48,643 | 92,744 | — | 194,574 | 27,080 | 65,524 | 884 | 43,000 | 246,042 | 595 | 577,699 | 22 |
| 965,862 | 93,027 | 114,723 | 92,764 | 8,124 | 546,257 | 82,707 | 140,567 | 2,110 | 100,837 | 280,139 | 121,883 | 1,274,500 | 23 |
| 86,617 | 11,181 | 633 | 2,375 | — | 2,642 | 6,362 | 27,260 | — | 13,687 | 2,403 | 48,452 | 100,806 | 24 |
| 47,546 | 3,176 | 252 | — | — | 253 | 4,219 | 20,669 | 713 | 11,887 | — | 13,233 | 50,974 | 25 |
| 49,030 | 4,907 | 273 | 691 | — | 545 | 3,714 | 19,708 | 1,998 | 4,672 | 2,073 | 22,191 | 54,901 | 26 |
| 217,944 | 19,719 | 50,359 | — | — | 94,212 | 19,366 | 69,473 | 362 | 65,419 | 12,194 | 26,996 | 288,022 | 27 |
| 78,299 | 27,983 | 9,013 | 33,065 | — | 17,931 | 15,145 | 35,578 | 654 | 11,010 | 62,413 | 5,629 | 148,360 | 28 |
| 24,782 | 5,550 | 1,593 | — | — | 8,250 | 3,168 | 6,688 | 36 | 10,871 | — | 2,912 | 31,925 | 29 |
| 504,218 | 72,516 | 62,123 | 36,131 | — | 123,833 | 51,974 | 179,376 | 3,763 | 117,546 | 79,083 | 119,413 | 674,988 | 30 |

| 1 | 2 Toiminnan alkamivuosi. Räbblens viftog år. Année de fondation. | 3 | | | 4 | | 5 | | 6 Vuoden lopussa olevasta vakautussummasta oli jälleenvakuutettu. Av försäkringssumman vid årets slut var återförsäkrat. Rassurances à la fin de l'année. | 7 | | | 8 Tilivuoteen kuuluvat vahingot. Skador hörande till redovisningsåret. Sinistres de l'année coulante. | 9 Täskoitus osittasumman 1,000:lle. Utskotning 1/100 av premiefordeln. Fraction 1/100 des sommes pour calculer les primes. | 10 |
|--|---|---|--|---|------------------------------|----------------|---|--|---|---|------------------|--|--|---|----|
| | | Kiinteistö. Fastighet. Immeubles. | Irtaimisto. Lösegendom. Meubles. | Koko vakautussumma. Hela försäkringssumman. Somme totale. | 1,000 markkaa. — 1,000 mark. | | Kiinteistö. Fastighet. Immeubles. | Irtaimisto. Lösegendom. Meubles. | | Koko korvaussumma. Hela beloppet. Somme totale. | Markkaa. — Mark. | | | | |
| <i>Korsholman kihlakunta. Korsholms härad.</i> | | | | | | | | | | | | | | | |
| 1 | Malaks | 1896 | 70,060 | 47,132 | 117,192 | 23,936 | 5,700 | 7,301 | 13,001 | 1: 30 | | | | | |
| 2 | Mustasaari | 1898 | 51,680 | 25,959 | 77,639 | 26,845 | 49,500 | 19,770 | 69,270 | 2: — | | | | | |
| 3 | Kvevlaks | 1900 | 19,688 | 10,355 | 30,043 | 6,119 | — | 1,106 | 1,106 | 1: 50 | | | | | |
| 4 | Replot | 1899 | 11,315 | 7,859 | 19,174 | 5,046 | — | — | — | 1: 20 | | | | | |
| 5 | Laihia | 1911 | 45,201 | 23,347 | 68,548 | 17,540 | 1,300 | 100 | 1,400 | 1: 10 | | | | | |
| 6 | Jurva | 1864 | 29,622 | 26,716 | 56,338 | 22,535 | 3,945 | 1,020 | 4,965 | 1: 55 | | | | | |
| 7 | Vähäkyrö | 1866 | 21,737 | 11,127 | 32,864 | 18,677 | 655 | — | 655 | 1: 20 | | | | | |
| 8 | Isokyrö vanh. yhd. | 1911 | 34,828 | 16,794 | 51,622 | 16,866 | 11,400 | 407 | 11,807 | 1: 50 | | | | | |
| 9 | » nuor. » | 1900 | 6,641 | 5,814 | 12,455 | 6,569 | 5,900 | 3,245 | 9,145 | 1: 50 | | | | | |
| 10 | Ylistaro | 1911 | 38,628 | 26,488 | 65,116 | 12,648 | 102,262 | 51,637 | 153,899 | 2: — | | | | | |
| 11 | Yhteensä — Summa | | 329,400 | 201,591 | 530,991 | 156,771 | 180,662 | 84,586 | 265,248 | | | | | | |
| <i>Lapuan kihlakunta. Lappo härad.</i> | | | | | | | | | | | | | | | |
| 12 | Vörå | 1882 | 40,010 | 18,131 | 58,141 | 2,577 | 21,140 | 7,590 | 28,730 | 1: 50 | | | | | |
| 13 | Oravais | 1910 | 20,087 | 7,691 | 27,778 | 7,902 | — | — | — | 1: 50 | | | | | |
| 14 | Maksmo | 1881 | 7,522 | 2,894 | 10,416 | 6,087 | — | — | — | 1: 80 | | | | | |
| 15 | Nykarleby m. fl. | 1882 | 25,282 | 16,907 | 42,189 | — | 1,300 | 1,250 | 2,550 | 1: 61 | | | | | |
| 16 | Munsala | 1882 | 20,500 | 8,899 | 29,399 | — | 25,000 | 12,581 | 37,581 | 2: — | | | | | |
| 17 | Ylihärmä | 1870 | 12,754 | 6,746 | 19,500 | 7,059 | 1,000 | 127 | 1,127 | 2: — | | | | | |
| 18 | Alahärmä | 1882 | 26,748 | 10,066 | 36,814 | 20,325 | 880 | 4,317 | 5,197 | 2: — | | | | | |
| 19 | Kauhava | 1862 | 50,000 | 17,121 | 67,121 | 30,311 | 71,875 | 21,409 | 93,284 | 2: — | | | | | |
| 20 | Lapua y. m. | 1869 | 90,741 | 42,095 | 132,836 | 33,209 | 44,985 | 21,740 | 66,725 | 2: — | | | | | |
| 21 | Yhteensä — Summa | | 293,644 | 130,550 | 424,194 | 107,470 | 166,180 | 69,014 | 235,194 | | | | | | |
| <i>Pietersaaren kihlakunta. Pedersöre härad.</i> | | | | | | | | | | | | | | | |
| 22 | Pedersöre m. fl. | 1891 | 42,093 | 19,135 | 61,228 | — | 1,699 | 100 | 1,799 | 1: 20 | | | | | |
| 23 | Kronoby | 1910 | 29,098 | 13,680 | 42,778 | 7,794 | 13,000 | 4,710 | 17,710 | 2: — | | | | | |
| 24 | Terijärvi | 1867 | 14,565 | 10,412 | 24,977 | — | — | 100 | 100 | 1: 50 | | | | | |
| 25 | Veteli | 1910 | 9,311 | 9,339 | 18,650 | 3,729 | 871 | 1,445 | 2,316 | 1: 50 | | | | | |
| 26 | Perho | 1887 | 9,219 | 3,018 | 12,237 | 5,600 | 20,000 | 660 | 20,660 | 2: 50 | | | | | |
| 27 | Halsua | 1887 | 4,551 | 3,764 | 8,315 | 6,551 | 250 | 303 | 553 | 1: 50 | | | | | |
| 28 | Kaustinen | 1887 | 14,247 | 7,780 | 22,027 | 4,657 | 150 | — | 150 | 1: 50 | | | | | |
| 29 | Karleby | 1911 | 16,830 | 8,510 | 25,340 | — | 2,100 | 500 | 2,600 | 1: 50 | | | | | |
| 30 | Nedervetil | 1872 | 3,777 | 1,717 | 5,494 | — | 100 | 250 | 350 | 1: 50 | | | | | |
| 31 | Kälviä | 1911 | 15,536 | 2,422 | 17,958 | 4,970 | 24,400 | — | 24,400 | 2: 50 | | | | | |
| 32 | Ullava | 1911 | 3,624 | 482 | 4,106 | — | 150 | — | 150 | 2: 25 | | | | | |
| 33 | Lohtaja | 1857 | 1,513 | 613 | 2,126 | 1,250 | — | 1,220 | 1,220 | 1: — | | | | | |
| 34 | Himanka | 1880 | 14,353 | 9,544 | 23,897 | 4,779 | 4,000 | 4,450 | 8,450 | 1: 50 | | | | | |
| 35 | Kannus | 1887 | 13,701 | 5,841 | 24,542 | 6,162 | 308,685 | 27,213 | 335,898 | 2: — | | | | | |
| 36 | Toholampi | 1883 | 4,928 | 2,234 | 7,162 | 3,059 | — | 5,750 | 5,750 | 2: — | | | | | |
| 37 | Yhteensä — Summa | | 202,346 | 98,491 | 300,837 | 48,551 | 375,405 | 46,701 | 422,106 | | | | | | |

| 11 | 12 | 13 | 14 | 15 | 16 | 17 | 18 | 19 | 20 | 21 | 22 | 23 |
|---|-----------------------------|--|--|--|---|--|---|---|---|---|---|-------------------------------|
| Tulot. Inkomster. Recettes. | | | | | Menot. Utgifter. Dépenses. | | | | | | | |
| Taksokaut vak. makaut. Utkommande premier. Primes taxées. | Korot — Rankor. Intaxts. | Jälleenvakutusvähittä saatu — Av Averörsak- rihsbolag uppburta. Cote des réassureurs. | Muut tulot. Övriga inkomster. Autres recettes. | Vuoden valaus. Bilet for året. Dépense de l'année. | Vahingonkorvaukset. Skadeståndningar. Paiements pour sinistres. | Holokustannukset. Förvaltningskostnader. Fris. | Jälleenvakutusmaksut. Averörskringspremier. Primes payées aux réassu- reurs. | Polstot vak. makautuskir- jokasat. Amortirva premieresster. Amortisation des primes non payées. | Varastasiisoon lain muk. Tull reservifonden, enl. lag. Au fonds de réserves, d'après la loi. | Muut menot. Övriga utgifter. Autres dépenses. | Vuoden ylijäämä. Årsöverskott. Excédent de l'année. | Yhteensä. — Summa. Sommes. |
| Markkaa. — Mark. | | | | | | | | | | | | |
| 162,725 | 29,585 | 4,591 | 1,902 | — | 13,001 | 15,636 | 71,013 | 497 | 26,745 | 52,189 | 19,722 | 198,803 |
| 147,838 | 41,756 | 14,034 | 3,998 | — | 69,270 | 23,867 | 51,783 | 133 | 36,960 | 3,402 | 22,211 | 207,626 |
| 44,366 | 16,191 | 307 | — | — | 1,106 | 5,741 | 11,339 | — | — | 1,729 | 40,949 | 60,864 |
| 24,752 | 10,533 | — | — | 769 | — | 2,938 | 7,691 | — | 25,425 | — | — | 36,054 |
| 76,737 | 7,353 | 290 | — | — | 1,400 | 5,000 | 21,229 | 970 | — | 7,163 | 48,618 | 84,380 |
| 87,289 | 4,953 | 1,200 | — | — | 4,965 | 4,037 | 34,667 | 686 | — | 798 | 48,289 | 93,442 |
| 49,098 | 21,503 | 327 | — | 5,490 | 655 | 4,346 | 35,135 | — | 29,653 | 6,629 | — | 76,418 |
| 83,260 | 18,077 | 2,362 | 480 | — | 11,807 | 7,295 | 31,205 | 532 | 16,592 | 3,499 | 33,249 | 104,179 |
| 20,061 | 3,923 | 1,858 | 31 | — | 9,145 | 2,740 | 8,112 | 559 | — | 2,757 | 2,560 | 25,873 |
| 141,845 | 6,429 | 52,439 | 4,007 | 41,992 | 153,899 | 22,998 | 52,307 | — | 6,750 | 10,758 | — | 246,712 |
| 837,971 | 160,303 | 77,408 | 10,418 | 48,251 | 265,248 | 94,598 | 324,481 | 3,377 | 142,125 | 88,924 | 215,598 | 1,134,351 |
| 88,911 | 24,571 | — | — | — | 28,730 | 12,846 | 4,210 | — | 26,144 | 17,288 | 24,264 | 113,482 |
| 44,072 | 17,698 | — | — | — | — | 7,568 | 11,771 | — | 8,400 | 26,450 | 7,581 | 61,770 |
| 17,782 | 5,087 | — | 95 | — | — | 1,590 | 10,431 | — | 8,051 | 1,361 | 1,531 | 22,964 |
| 70,265 | — | 12,668 | — | — | 2,550 | 11,368 | 30,281 | 821 | — | 1,888 | 36,025 | 82,933 |
| 59,813 | 4,367 | — | — | — | 37,581 | 1,000 | — | 9,467 | — | 2,584 | 13,548 | 64,180 |
| 44,455 | 2,852 | 401 | — | — | 1,127 | 2,500 | 18,583 | — | 9,520 | 1,337 | 14,641 | 47,708 |
| 75,858 | 7,985 | 2,258 | — | — | 5,197 | 12,356 | 29,961 | 1,462 | — | — | 37,125 | 86,101 |
| 131,601 | 10,463 | 19,744 | 1,126 | 23,267 | 93,284 | 19,287 | 57,167 | — | 16,463 | — | — | 136,201 |
| 262,218 | 24,890 | 23,011 | 3,573 | — | 66,725 | 19,517 | 119,635 | 1,846 | 74,455 | 29,431 | 2,083 | 313,692 |
| 794,975 | 97,913 | 58,082 | 4,794 | 23,267 | 235,194 | 88,032 | 232,039 | 13,596 | 143,033 | 80,339 | 136,793 | 979,031 |
| 80,460 | 44,373 | — | — | — | 1,799 | 10,000 | — | — | 44,373 | 3,230 | 65,431 | 124,833 |
| 89,086 | 29,666 | 8,550 | — | — | 17,710 | 4,922 | 15,028 | 798 | 51,938 | 12,315 | 24,591 | 127,302 |
| 40,293 | 1,087 | — | — | — | 100 | 3,783 | — | — | — | 24,234 | 13,263 | 41,380 |
| 27,533 | 2,330 | 418 | — | — | 2,316 | 3,801 | 7,232 | 32 | 8,061 | 3,456 | 5,883 | 30,781 |
| 29,033 | 1,075 | 14,329 | 2,589 | — | 20,660 | 3,356 | 13,334 | 16 | — | — | 9,710 | 47,076 |
| 12,473 | 44 | 507 | — | 13,832 | 553 | 1,365 | 10,103 | — | 1,871 | 12,964 | — | 26,856 |
| 33,355 | 6,554 | 30 | — | — | 150 | 14,599 | 3,878 | — | 9,889 | 50 | 11,373 | 39,939 |
| 38,523 | 4,464 | 24,782 | — | — | 2,600 | 8,697 | — | 387 | 24,782 | — | 31,303 | 67,769 |
| 8,898 | 6,468 | 2,764 | — | — | 350 | 2,080 | — | 2,314 | 6,468 | — | 6,918 | 18,130 |
| 46,070 | 4,226 | — | — | — | 24,400 | 3,440 | 11,725 | — | 5,807 | — | 4,924 | 50,296 |
| 5,286 | 1,321 | — | — | — | 150 | 1,328 | — | 650 | — | — | 4,479 | 6,607 |
| 22,895 | 6,559 | — | 20,000 | 30,826 | 1,220 | 3,200 | 14,306 | — | 4,750 | 56,804 | — | 80,280 |
| 35,788 | 1,627 | 860 | — | — | 8,450 | 4,448 | 6,595 | — | 1,627 | 10,756 | 6,399 | 38,275 |
| 52,458 | 1,699 | 78,271 | — | 223,070 | 335,898 | 4,774 | 9,882 | — | — | 4,944 | — | 355,498 |
| 14,309 | 1,057 | — | — | 3,970 | 5,750 | 1,034 | 3,986 | 6,527 | 1,964 | 75 | — | 19,336 |
| 536,510 | 113,050 | 130,511 | 22,589 | 271,698 | 422,106 | 70,827 | 96,069 | 10,724 | 161,530 | 128,828 | 184,274 | 1,074,358 |

| 1 | 2 | 3 | | | 6 | 7 | | | 9 | 10 |
|--|--|---|---|---|---|---|---|---|--|-------|
| | | Kilntei- mistöä. Fastighet. Immeu- bles. | Irtaimis- toa. Lösegen- dom. Meubles. | Koko va- kuutus- summa. Hela försäkrings- summan. Somme totale. | | Klinter- mistöä. Fastighet. Immeu- bles. | Irtaimis- toa. Lösegen- dom. Meubles. | Koko korvaus- summa. Hela beloppet. Somme totale. | | |
| | | 1,000 markkaa. — 1,000 mark. | | | Markkaa. — Mark. | | | | | |
| | Yhdistys. (Lään ja kunta.) Förening. (Län och kommun.) Sociétés. | Toiminnan alkamisvuosi. Körsens vidög år. Année de fondation. | Vakuutussumma vuoden päättyessä, jälleenvakuutettua osaa vähentämättä. Försäkringssumma vid årets slut utan avdrag av återförsäkringar. Sommes assurées à la fin de l'année, réass. non déduites. | | Yhden lopussa olevasta vakuutussummasta oli jälleenvakuutettu. Av försäkringssumman vid årets slut var återförsäkrat. Rästatnaces à la fin de l'année. | Tilivuoteen kuuluvat vahingot. Skador hörande till redovisningsåret. Siniatres de l'année couvante. | | | Takausosuus osittussumman 1,000:lla. Utläsning % av premiefördehn. summan. Tauxon % as des sommes pour calculer les primes. | |
| <i>Kuortaneen kihlakunta.</i> <i>Kuortane härad.</i> | | | | | | | | | | |
| 1 | Lappajärvi y. m. | 1867 | 36,629 | 17,229 | 53,858 | 27,278 | 50,300 | 39,891 | 90,191 | 2:— |
| 2 | Evijärvi | 1895 | 8,965 | 3,374 | 12,339 | 9,234 | 12,250 | — | 12,250 | 2:— |
| 3 | Kortesjärvi | 1911 | 15,596 | 11,729 | 27,325 | 5,465 | 26,300 | 19,123 | 45,423 | 2:— |
| 4 | Alajärvi | 1911 | 20,673 | 6,293 | 26,966 | 6,657 | 12,061 | 10,225 | 22,286 | 2:— |
| 5 | Soini | 1885 | 7,941 | 3,660 | 11,601 | 6,940 | 300 | — | 300 | 2:— |
| 6 | Lehtimäki | 1880 | 8,022 | 2,028 | 10,050 | 5,640 | — | — | — | 2:— |
| 7 | Kuortane | 1891 | 28,372 | 20,755 | 49,127 | 10,626 | 2,950 | 935 | 3,885 | 1: 50 |
| 8 | Alavus | 1874 | 33,203 | 26,531 | 59,734 | 16,082 | 16,475 | 5,300 | 21,775 | 2:— |
| 9 | Töysä | 1911 | 12,188 | 5,257 | 17,445 | 10,921 | — | — | — | 1: 70 |
| 10 | Virrat | 1893 | 50,473 | 22,857 | 73,330 | 37,619 | 700 | 570 | 1,270 | 1: 70 |
| 11 | Ahtari | 1878 | 16,993 | 4,487 | 21,480 | 6,915 | — | — | — | 1: 50 |
| 12 | Yhteensä — Summa | | 239,055 | 124,200 | 363,255 | 143,377 | 121,336 | 76,044 | 197,380 | |
| <i>Laukaan kihlakunta.</i> <i>Laukas härad.</i> | | | | | | | | | | |
| 13 | Laukaa | 1890 | 40,976 | 11,881 | 52,857 | 29,156 | 27,217 | 15,820 | 43,037 | 2:— |
| 14 | Äänekoski | 1916 | 26,438 | 7,119 | 33,557 | 20,731 | 5,689 | 1,650 | 7,339 | 2: 50 |
| 15 | Uraainen | 1911 | 12,550 | 4,448 | 16,998 | 3,889 | 29,210 | 18,012 | 47,222 | 2: 50 |
| 16 | Jyväskylän pitäjä | 1911 | 52,406 | 17,011 | 69,417 | 41,664 | 144,850 | 17,355 | 162,205 | 2: 38 |
| 17 | Petäjävesi | 1890 | 12,941 | 4,255 | 17,196 | 11,695 | 775 | — | 775 | 2: 20 |
| 18 | Multia | 1896 | 20,573 | 6,633 | 27,206 | 16,536 | 19,700 | 22,500 | 42,200 | 1: 80 |
| 19 | Keuru | 1896 | 41,437 | 13,753 | 55,190 | 40,653 | 60,817 | 13,866 | 74,683 | 2: 20 |
| 20 | Pihlajavesi | 1896 | 9,435 | 4,181 | 13,616 | 8,271 | 400 | 63 | 463 | 2:— |
| 21 | Yhteensä — Summa | | 216,756 | 69,281 | 286,037 | 177,595 | 288,658 | 89,266 | 377,924 | |
| <i>Viitasaaren kihlakunta.</i> <i>Viitasaari härad.</i> | | | | | | | | | | |
| 22 | Saarijärvi | 1911 | 51,446 | 34,192 | 85,638 | 52,001 | 92,267 | 60,246 | 152,513 | 2: 25 |
| 23 | Karstula | 1910 | 23,559 | 9,565 | 33,124 | 16,583 | 94,850 | 27,621 | 122,471 | 2: 50 |
| 24 | Kyyjärvi | | 6,847 | 3,496 | 10,343 | 8,700 | 8,000 | 5,900 | 13,900 | 2:— |
| 25 | Kivijärvi | 1911 | 7,799 | 2,762 | 10,561 | 2,641 | 500 | — | 500 | 2: 50 |
| 26 | Pihtipudas | 1911 | 13,937 | 7,473 | 21,410 | 14,341 | 14,250 | 2,222 | 16,472 | 3:— |
| 27 | Viitasaari | 1881 | 43,567 | 11,782 | 55,349 | 30,043 | 53,050 | 9,975 | 63,025 | 2: 50 |
| 28 | Kömi (Konginkangas) | 1911 | ¹⁾ 4,730 | ¹⁾ 1,770 | 6,500 | ²⁾ 3,915 | 11,000 | 1,350 | 12,350 | 3:— |
| 29 | Sumiainen | 1895 | 7,474 | 1,904 | 9,378 | 7,623 | — | — | — | 2: 20 |
| 30 | Yhteensä — Summa | | 159,359 | 72,944 | 232,303 | 135,847 | 278,917 | 107,314 | 381,231 | |
| 31 | Yhteensä Vaasan läänissä — Summa för Vasa län | | 1,902,901 | 937,839 | 2,840,740 | 1,004,760 | 1,866,302 | 682,871 | 2,549,173 | |

1) Arvioitu luku. — Uppskattat tal. — 2) Luku vuodelta 1933. — Avser år 1933.

| 11 | 12 | 13 | 14 | 15 | 16 | 17 | 18 | 19 | 20 | 21 | 22 | 23 | |
|---|---------------------------------------|--|---|---|---|---|--|--|---|--|---|-------------------------------------|----|
| Tulot. Inkomster. <i>Revettes.</i> | | | | Menot. Utgifter. <i>Dépenses.</i> | | | | | | | | | |
| Taksotettu valk. maksaut. Uttaxerade premier. <i>Primes taxées.</i> | Korot. — Raktior. <i>Indettes.</i> | Jälleavakuntusyhdistyks. saati. — Av återforsäk- ringsbolag uppburits. <i>Cote des réassureurs.</i> | Muut tulot. Övriga inkomster. <i>Autres recettes.</i> | Vuoden vajaus. Brist för året. <i>Déficit de l'année.</i> | Vahingonkorvaukset. Skadeståndsbetalningar. <i>Paiemens pour sinistres.</i> | Hökokustannukset. Förvaltningskostnader. <i>Tras.</i> | Jälleavakuntumaksut. Återforsäkringspremier. <i>Primes payées aux réassu- reurs.</i> | Poistot valk. maksuiksi. näkäistä. Avskrivna premierester. <i>Amortisation des primes non payées.</i> | Varaastoon lain muk. Till reservonden, em. lag. <i>Au fonds de réserve, d'après la loi.</i> | Muut menot. Övriga utgifter. <i>Autres dépenses.</i> | Vuoden ylijäämä. Återoverskott. <i>Excédent de l'année.</i> | Yhteensä. — Summa. <i>Somma.</i> | |
| 106,911 | 3,710 | 49,994 | — | 46,741 | 90,191 | 14,259 | 54,557 | 37,276 | 3,678 | 7,395 | — | 207,356 | 1 |
| 24,678 | 3,498 | 11,375 | 1,662 | 2,899 | 12,250 | 4,483 | 20,656 | — | 3,690 | 3,033 | — | 44,112 | 2 |
| 54,609 | 11,441 | 9,085 | — | 1,461 | 45,423 | 3,278 | 7,159 | — | 11,441 | 9,295 | — | 76,596 | 3 |
| 61,598 | 5,309 | 9,036 | 2,636 | — | 22,286 | 6,377 | 11,645 | — | 10,632 | 2,566 | 25,073 | 78,579 | 4 |
| 25,355 | 4,113 | 150 | 162 | — | 300 | 5,301 | 11,089 | 690 | 6,339 | — | 6,061 | 29,780 | 5 |
| 21,141 | 4,070 | — | 135 | — | — | 4,969 | 10,063 | 135 | 3,171 | 10 | 6,998 | 25,346 | 6 |
| 76,980 | 26,774 | 831 | 96 | — | 3,885 | 6,986 | 16,887 | 85 | 26,266 | 4,484 | 46,088 | 104,681 | 7 |
| 118,756 | 24,605 | 4,405 | — | — | 21,775 | 9,356 | 29,221 | 485 | — | 20,736 | 66,193 | 147,766 | 8 |
| 33,104 | 7,003 | — | — | — | 4,354 | 16,405 | 471 | 9,670 | 2,642 | 6,565 | 40,107 | 40,107 | 9 |
| 139,384 | 23,967 | 508 | 645 | — | 1,270 | 19,313 | 85,789 | 526 | 24,597 | 5,397 | 27,612 | 164,504 | 10 |
| 33,699 | 2,238 | — | — | — | — | 2,836 | 14,999 | — | — | 8,884 | 9,218 | 35,937 | 11 |
| 696,215 | 116,728 | 85,384 | 5,336 | 51,101 | 197,380 | 81,512 | 278,470 | 39,668 | 99,484 | 64,442 | 193,808 | 954,764 | 12 |
| Markkaa. — Mark. | | | | | | | | | | | | | |
| 133,269 | 20,052 | 10,895 | — | — | 43,037 | 10,489 | 57,815 | 616 | 18,888 | 11,895 | 21,476 | 164,216 | 13 |
| 94,015 | 11,499 | 4,309 | — | — | 7,339 | 3,897 | 46,348 | 1,125 | 15,000 | 13,289 | 22,825 | 109,823 | 14 |
| 40,472 | 1,056 | 19,326 | 688 | 10,048 | 47,222 | 4,000 | 19,327 | 1,041 | — | — | — | 71,590 | 15 |
| 172,986 | 25,506 | 98,074 | 2,469 | — | 162,205 | 18,145 | 69,038 | — | 19,747 | 16,501 | 13,399 | 299,035 | 16 |
| 38,955 | 12,211 | 226 | 696 | — | 775 | 7,647 | 23,093 | — | — | 450 | 20,123 | 52,088 | 17 |
| 53,086 | 11,132 | 20,819 | 113 | 10,512 | 42,200 | 4,494 | 32,364 | 598 | 13,523 | 2,483 | — | 95,662 | 18 |
| 140,541 | 11,730 | 48,071 | 26 | 63,138 | 74,683 | 12,188 | 144,215 | 6,895 | 22,190 | 3,335 | — | 263,506 | 19 |
| 27,511 | 3,596 | 207 | 1,835 | — | 463 | 3,088 | 17,375 | 9,865 | — | — | 2,358 | 33,149 | 20 |
| 700,835 | 96,782 | 201,927 | 5,827 | 83,698 | 377,924 | 63,948 | 409,575 | 20,140 | 89,348 | 47,953 | 80,181 | 1,089,069 | 21 |
| 320,079 | 1,649 | 106,382 | — | 123,802 | 152,513 | 23,785 | 172,240 | 16,250 | — | 187,174 | — | 551,912 | 22 |
| 107,683 | 3,875 | 103,542 | — | — | 122,471 | 4,971 | 31,911 | 9,511 | 3,875 | 20,657 | 21,704 | 215,100 | 23 |
| 21,753 | 319 | 11,733 | — | — | 13,900 | 1,757 | 15,062 | — | — | — | 3,086 | 33,805 | 24 |
| 30,349 | 2,561 | 186 | 2,535 | — | 500 | 3,973 | 5,853 | 911 | — | — | 24,394 | 35,631 | 25 |
| 75,443 | 226 | 12,589 | — | — | 16,472 | 4,153 | 49,044 | 1,839 | — | 9,602 | 7,148 | 88,258 | 26 |
| 144,131 | 12,661 | 40,939 | 3,880 | 14,301 | 63,025 | 15,407 | 111,499 | — | 12,661 | 13,320 | — | 215,912 | 27 |
| 20,910 | — | 3,238 | — | 11,364 | 12,350 | 4,350 | 9,903 | — | — | 8,909 | — | 35,512 | 28 |
| 23,272 | 3,013 | — | 163 | — | — | 5,906 | 15,512 | 202 | 2,400 | 1,337 | 1,091 | 26,448 | 29 |
| 743,620 | 24,304 | 278,609 | 6,578 | 149,467 | 381,231 | 64,252 | 411,024 | 28,713 | 18,936 | 240,999 | 57,423 | 1,202,578 | 30 |
| 5,780,206 | 774,623 | 1,008,767 | 184,437 | 635,606 | 2,549,173 | 597,850 | 2,121,601 | 122,091 | 872,839 | 1,010,707 | 1,109,378 | 8,383,639 | 31 |

| 1 | 2 | 3 | 4 | 5 | 6 | 7 | 8 | 9 | 10 | |
|---|--|---|--|---|--|---|--|---|--|-------|
| Yhdistys. (Lääni ja kunta.) Förening. (Län och kommun.) Sociétés. | Toiminnan alkamisvuosi. Föreningens vidtog år. Année de fondation. | Vakuutussumma vuoden päättyessä, jälleenvakuutettua osaa vähentämättä. Försäkringssumma vid årets slut utan avdrag av återförsäkringar. Sommes assurées à la fin de l'année, réass. non déduites. | | | Vuoden lopussa olevasta vakuutussummasta oli jälleenvakuutettu. Avförsäkringssumman vid årets slut var återförsäkrat. Réassurances à la fin de l'année. | Tilivuoteen kuuluvat vahingot. Skador hörande till redovisningsåret. Sinistres de l'année coulante. | | | Taksolitus ostiutussumman 1,000:lla. Utaxering 1/100 av premieförretningssumman. Taxation 1/100 des sommes pour calculer les primes. | |
| | | Kiinteistö. Fastighet. Immeubles. | Irtaimisto. Lösegendom. Meubles. | Koko vakuutussumma. Hela försäkringssumman. Somme totale. | | Kiinteistö. Fastighet. Immeubles. | Irtaimisto. Lösegendom. Meubles. | Koko korvaussumma. Hela beloppet. Somme totale. | | |
| | | | | | 1,000 markkaa. — 1,000 mark. | Markkaa. — Mark. | | | | |
| Oulun lääni. — Uleåborgs län. | | | | | | | | | | |
| <i>Oulun kihlakunta. Uleå härad.</i> | | | | | | | | | | |
| 1 | | 1898 | 22,222 | 11,776 | 33,998 | 22,755 | 2,200 | — | 2,200 | 1: 90 |
| 2 | | 1870 | 12,400 | 4,525 | 16,925 | 10,876 | 250 | — | 250 | 2: 20 |
| 3 | | 1871 | 3,722 | 1,565 | 5,287 | 2,223 | 3,400 | 300 | 3,700 | 1: 50 |
| 4 | | 1911 | 13,015 | 6,508 | 19,523 | 19,523 | 2,152 | 100 | 2,252 | 1: 50 |
| 5 | | 1884 | 8,978 | 4,173 | 13,151 | — | 15,200 | 885 | 16,085 | 2: — |
| 6 | | 1871 | 5,542 | 2,708 | 8,250 | 5,566 | 7,500 | 6,650 | 14,150 | 3: — |
| 7 | | 1897 | 14,779 | 5,205 | 19,984 | 6,675 | 3,695 | 11,381 | 15,076 | 3: — |
| 8 | | 1898 | 11,643 | 3,546 | 15,189 | 1,187 | 81,050 | 7,250 | 88,300 | 2: — |
| 9 | | 1910 | 49,709 | sub 3 | 49,709 | 25,088 | 8,045 | 1,206 | 9,251 | 2: 50 |
| 10 | | 1887 | 8,838 | 5,576 | 14,414 | 5,273 | 13,733 | 315 | 14,048 | 2: 50 |
| 11 | | 1884 | 13,298 | 10,500 | 23,798 | 18,733 | 16,850 | 14,917 | 31,767 | 2: 50 |
| 12 | | 1911 | 16,804 | 1,297 | 18,101 | 16,001 | 59,570 | — | 59,570 | 2: 50 |
| 13 | | | 180,950 | 57,379 | 238,329 | 133,900 | 213,645 | 43,004 | 256,649 | |
| <i>Saloisten kihlakunta. Salois härad.</i> | | | | | | | | | | |
| 14 | | 1883 | 7,334 | 1,902 | 9,236 | 1,468 | 5,850 | 2,170 | 8,020 | 1: 50 |
| 15 | | 1876 | 21,822 | 9,875 | 31,697 | 7,491 | 1,650 | 2,024 | 3,674 | 1: 50 |
| 16 | | 1867 | 4,005 | 1,068 | 5,073 | 3,970 | 250 | — | 250 | 2: — |
| 17 | | 1911 | 23,432 | 13,269 | 36,701 | 14,287 | 30,600 | 9,261 | 39,861 | 3: 10 |
| 18 | | 1890 | 10,107 | 6,145 | 16,252 | 8,518 | 14,000 | 3,545 | 17,545 | 1: 80 |
| 19 | | 1911 | 17,783 | 4,592 | 22,375 | 11,750 | 3,200 | 285 | 3,485 | 1: 50 |
| 20 | | 1885 | 5,887 | 2,212 | 8,099 | 2,866 | 1,000 | 1,243 | 2,243 | 1: 80 |
| 21 | | 1910 | 20,617 | 4,985 | 25,602 | 10,779 | 6,360 | 1,466 | 7,826 | 2: — |
| 22 | | 1884 | 10,683 | 4,232 | 14,915 | 8,625 | 1,650 | 470 | 2,120 | 2: 20 |
| 23 | | 1892 | 11,324 | 5,220 | 16,544 | 5,882 | 2,500 | 2,110 | 4,610 | 1: 50 |
| 24 | | 1910 | 9,093 | 4,547 | 13,640 | 8,498 | 6,331 | 2,676 | 9,007 | 2: — |
| 25 | | 1871 | 12,633 | 5,487 | 18,120 | 13,730 | 61,155 | 11,923 | 73,078 | 2: — |
| 26 | | | 154,720 | 63,534 | 218,254 | 97,864 | 134,546 | 37,173 | 171,719 | |
| <i>Haapajärven kihlakunta. Haapajärvi härad.</i> | | | | | | | | | | |
| 27 | | 1901 | 18,682 | 9,743 | 28,425 | 10,798 | 46,326 | 11,391 | 57,717 | 3: 32 |
| 28 | | 1922 | 6,070 | 3,231 | 9,301 | 6,976 | 9,285 | 767 | 10,052 | 2: — |
| 29 | | 1880 | 7,193 | 3,597 | 10,790 | — | 2,430 | 3,002 | 5,432 | 2: 50 |
| 30 | | 1876 | 9,971 | 3,551 | 13,522 | 6,482 | 12,300 | 900 | 13,200 | 2: — |
| 31 | | 1911 | 20,001 | 10,832 | 30,833 | 13,787 | 22,000 | 1,717 | 23,717 | 2: — |
| 32 | | 1896 | 12,048 | 5,352 | 17,400 | 3,971 | 31,680 | 4,542 | 36,222 | 2: — |
| 33 | | | 78,965 | 36,306 | 110,271 | 42,014 | 124,021 | 22,319 | 146,340 | |

| 11 | 12 | 13 | 14 | 15 | 16 | 17 | 18 | 19 | 20 | 21 | 22 | 23 | |
|---|-----------------------------|---|--|--|---|--|---|---|--|---|---|----------------|-------------------------------|
| Tulot. Inkomster. Recettes. | | | | | Menot. Utgifter. Dépenses. | | | | | | | | Yhteensä. — Summa. Sommes. |
| Taksotettu vakuutusmaksu. Uttaxerad premiär. Primes taxes. | Korot. — Rantor. Indtæg. | Jälleenvakutusmaksu sahan. Av återforsäkr- ningsbidrag uppburas. Cote des reasseurances. | Muut tulot. Övriga inkomster. Autres recettes. | Vuoden vajaus. Brist för året. Déficit de l'année. | Vahingonkorvaukset. Skadeståndsbetalningar. Payements pour sinistres. | Holokorvausten. Förvaltningskostnader. Frys. | Jälleenvakutusmaksut. Återforsäkringspremier. Primes payées aux reassu- rants. | Poistot vak. maksuajän- nüksistä. Avelryms premierer. Annulation des primes non payées. | Vararahastoön, laina muk. Till reservfonden, enl. lag. Av fonds de réserve, d'après la loi. | Muut menot. Övriga utgifter. Autres dépenses. | Vuoden ylijäämä. Årsöverskott. Excédent de l'année. | | |
| Markkaa. — Mark. | | | | | | | | | | | | | |
| 67,188 | 15,745 | 1,320 | 2,212 | — | 2,200 | 11,885 | 55,860 | — | 4,009 | 6,522 | 5,989 | 86,465 | |
| 45,815 | 9,836 | 50 | — | 4,230 | 250 | 4,472 | 29,868 | 2,870 | 13,541 | 8,930 | — | 59,931 | |
| 7,943 | 4,460 | 727 | 70 | — | 3,700 | 1,386 | 3,776 | 177 | — | 84 | 4,077 | 13,200 | |
| 27,285 | 9,666 | 2,252 | 300 | 353 | 2,252 | 3,526 | 30,052 | — | — | 4,026 | — | 39,856 | |
| 26,377 | 7,161 | — | 444 | — | 16,085 | 1,928 | — | — | 9,781 | 564 | 5,624 | 33,962 | |
| 17,896 | 2,710 | 2,830 | — | 7,828 | 14,150 | 2,830 | 11,465 | 1,254 | 892 | 673 | — | 31,264 | |
| 61,364 | 254 | 6,214 | — | 20,334 | 15,076 | 5,522 | 33,568 | 955 | 2,018 | 31,027 | — | 88,166 | |
| 30,312 | 4,683 | 68,434 | 19 | 11,354 | 88,300 | 3,708 | 13,640 | 2,269 | 5,982 | 903 | — | 114,802 | |
| 129,277 | 11,531 | 3,439 | — | — | 9,251 | 13,998 | 78,333 | 7,436 | 23,790 | 6,294 | 5,145 | 144,247 | |
| 38,294 | 2,753 | 5,672 | 500 | — | 14,048 | 7,420 | 20,175 | — | 1,473 | 1,005 | 3,098 | 47,219 | |
| 63,900 | 6,888 | 16,046 | 387 | 10,483 | 31,767 | 7,495 | 25,341 | 14,057 | 6,888 | 12,156 | — | 97,704 | |
| 45,956 | 2,541 | — | 4,640 | 26,120 | 59,570 | 5,945 | 4,662 | — | 7,240 | 1,840 | — | 79,257 | |
| 561,607 | 78,228 | 106,984 | 8,572 | 80,702 | 256,649 | 70,115 | 306,740 | 29,018 | 75,614 | 74,024 | 23,933 | 886,098 | |
| 13,683 | 3,062 | 1,604 | — | 74 | 8,020 | 2,050 | 2,711 | 438 | 3,180 | 2,024 | — | 18,423 | |
| 49,002 | 13,519 | 734 | — | — | 3,674 | 7,224 | 12,306 | — | 9,800 | 1,300 | 28,951 | 63,255 | |
| 10,441 | 1,058 | 150 | 906 | 1,888 | 250 | 1,832 | 11,861 | — | — | 500 | — | 14,443 | |
| 78,052 | 7,214 | 7,931 | — | 2,397 | 39,861 | 11,953 | 23,338 | 9,726 | 10,716 | — | — | 95,594 | |
| 32,172 | 7,877 | 5,094 | 852 | 6,371 | 17,545 | 4,562 | 18,182 | 2,495 | 7,714 | 1,868 | — | 52,366 | |
| 32,968 | 9,112 | 1,500 | 496 | — | 3,485 | 5,535 | 14,784 | 50 | — | 297 | 19,925 | 44,076 | |
| 14,156 | 2,968 | 681 | 424 | — | 2,243 | 1,685 | 4,520 | 266 | 5,327 | 1,187 | 3,001 | 13,229 | |
| 49,236 | 4,252 | 1,565 | — | — | 7,826 | 7,760 | 17,374 | — | 8,457 | 50 | 13,586 | 55,053 | |
| 33,117 | 4,604 | 528 | — | — | 2,120 | 3,479 | 16,612 | — | 3,987 | 1,839 | 10,212 | 38,249 | |
| 28,085 | 4,868 | 1,208 | — | 13,621 | 4,610 | 5,593 | 28,553 | — | 4,774 | 4,252 | — | 47,782 | |
| 28,434 | 3,417 | 4,522 | 1,400 | — | 9,007 | 7,485 | 13,935 | — | — | 1,277 | 6,069 | 37,773 | |
| 36,267 | 11,872 | 34,679 | — | 18,776 | 73,078 | 4,681 | 23,835 | — | — | — | — | 101,594 | |
| 405,613 | 78,823 | 60,196 | 4,078 | 43,127 | 171,719 | 63,839 | 188,011 | 12,975 | 53,955 | 14,594 | 81,744 | 586,837 | |
| 98,253 | 782 | 43,565 | 2,209 | — | 57,717 | 12,212 | 60,542 | — | — | 9 | 14,329 | 144,809 | |
| 42,950 | — | 7,752 | 2,267 | 23,062 | 10,052 | 3,697 | 30,679 | 26,383 | 4,300 | 920 | — | 76,031 | |
| 30,993 | 9,544 | — | — | — | 5,432 | 5,008 | — | 3,019 | — | 539 | 26,539 | 40,537 | |
| 34,830 | 5,768 | 2,659 | 135 | — | 13,200 | 4,505 | 12,924 | 2,726 | 9,391 | 274 | 372 | 43,392 | |
| 88,527 | 4,184 | 4,342 | 1,696 | — | 23,717 | 12,784 | 33,685 | — | — | 8,558 | 15,005 | 98,749 | |
| 41,755 | 9,996 | 12,067 | 783 | — | 36,222 | 8,238 | 10,435 | 740 | 8,755 | 188 | 23 | 64,601 | |
| 387,308 | 30,274 | 70,385 | 7,090 | 23,062 | 146,340 | 46,444 | 153,265 | 32,868 | 22,446 | 10,488 | 56,268 | 468,119 | |

Vakuutusolot. — Försäkringsväsendet. 1933. B.


| 1 | 2 | 3 | 4 | 5 | 6 | 7 | 8 | 9 | 10 | |
|---|--|---|---|---|---|---|---|---|--|-------|
| Yhdistys. (Lääni ja kunta.) Förening. (Län och kommun.) Sociétés. | Toiminnan alkamisvuosi. Kokouksen viikko ja. Årskade de fondation. | Vakuutussumma vuoden päättyessä, jälleenvakuutettua osaa vähentämättä. Försäkringssumma vid årets slut utan avdrag av återförsäkringar. Sommes assurées à la fin de l'année, réass. non déduites. | | | Vuoden lopussa olevasta vakuutussummasta on jälleenvakuutettu av försäkringssumman vid årets slut var återförsäkrat. Réassurées à la fin de l'année. | Tilivuoteen kuuluvat vahingot. Skador hörande till redovisningsåret. Sinistres de l'année courante. | | | Taksolain osittaisumman 1,000:lla. Utkastning 1/100 av premiefördeln. summan. Taxation 1/100 des sommes pour calculer les primes. | |
| | | Kiinteistöä. Fastighet. Immeubles. | Irtaimistoa. Lösegendom. Meubles. | Koko vakuutussumma. Hela försäkringssumman. Somme totale. | | Kiinteistöä. Fastighet. Immeubles. | Irtaimistoa. Lösegendom. Meubles. | Koko korvaussumma. Hela beloppet. Somme totale. | | |
| | | 1,000 markkaa. — 1,000 mark. | | | | | Markkaa. — Mark. | | | |
| <i>Kajaanin kihlakunta. Kajana härad.</i> | | | | | | | | | | |
| 1 | Paltamo | 1872 | 13,563 | 10,038 | 23,601 | 9,917 | 3,600 | 525 | 4,125 | 2: 80 |
| 2 | Säräisniemi | 1898 | 8,775 | 4,307 | 13,082 | 8,761 | 18,900 | 2,478 | 21,378 | 2: 70 |
| 3 | Hyrnsalmi | 1874 | 3,331 | 1,438 | 4,769 | 3,884 | 300 | 355 | 655 | 3: — |
| 4 | Ristijärvi | 1865 | 8,961 | 5,428 | 14,389 | 6,624 | 6,075 | 15,211 | 21,286 | 2: 50 |
| 5 | Suomussalmi | 1922 | 13,298 | 3,777 | 17,075 | 15,701 | 690 | 1,394 | 2,084 | 3: — |
| 6 | Sotkamo | 1911 | 34,945 | 14,417 | 49,362 | 18,521 | 54,220 | 20,696 | 74,916 | 2: 50 |
| 7 | Yhteensä — Summa | | 82,873 | 39,405 | 122,278 | 63,408 | 83,785 | 40,659 | 124,444 | |
| <i>Kemin kihlakunta. Kemi härad.</i> | | | | | | | | | | |
| 8 | Kemin maalaiskunta | 1868 | 32,158 | 10,480 | 42,638 | 16,507 | 55,035 | 9,602 | 64,637 | 2: 66 |
| 9 | Tervola | 1911 | 20,703 | 6,294 | 26,997 | 3,563 | 14,460 | 4,464 | 18,924 | 2: — |
| 10 | Simo | 1869 | 18,923 | 7,812 | 26,735 | 22,445 | 62,400 | 14,369 | 76,769 | 2: 30 |
| 11 | Alatornio | 1867 | 39,549 | 20,880 | 60,429 | 11,671 | 71,440 | 17,999 | 89,439 | 3: — |
| 12 | Ylitornio | 1870 | 43,184 | 17,857 | 61,041 | — | 117,315 | 53,342 | 170,657 | 1: 50 |
| 13 | Rovaniemi | 1873 | 67,071 | 21,173 | 88,244 | 38,082 | 17,326 | 10,198 | 27,524 | 2: — |
| 14 | Kemijärvi | 1911 | 42,110 | 7,989 | 50,099 | 29,880 | 93,100 | sub 7 | 93,100 | 2: — |
| 15 | Kuolajärvi ¹⁾ | 1915 | 5,001 | 603 | 5,604 | — | — | — | — | — |
| 16 | Yhteensä — Summa | | 268,699 | 93,088 | 361,787 | 122,148 | 431,076 | 109,974 | 541,050 | |
| <i>Lapin kihlakunta. Lappmarkens härad.</i> | | | | | | | | | | |
| 17 | Kittilä | 1872 | 9,150 | 3,988 | 13,138 | — | 270 | 6,560 | 6,830 | 2: 50 |
| 18 | Sodankylä | 1898 | 11,502 | 4,010 | 15,512 | 3,329 | 36,150 | — | 36,150 | 3: 20 |
| 19 | Yhteensä — Summa | | 20,652 | 7,998 | 28,650 | 3,329 | 36,420 | 6,560 | 42,980 | |
| 20 | Yhteensä Oulun läänissä — Summa i Uleåborgs län | | 781,859 | 297,710 | 1,079,569 | 462,663 | 1,023,493 | 259,689 | 1,283,182 | |
| Koko maata käsittävä yhteenvedo v. 1934. — | | | | | | | | | | |
| 21 | Uudenmaan lääni | | 917,668 | 328,522 | 1,246,190 | 386,053 | 735,288 | 457,516 | 1,192,804 | |
| 22 | Turun ja Porin lääni | | 2,721,322 | 1,251,571 | 3,972,893 | 1,862,539 | 2,389,496 | 855,051 | 3,244,547 | |
| 23 | Ahvenanmaan maakunta | | 13,749 | 8,762 | 22,511 | 11,388 | — | — | — | |
| 24 | Hämeen lääni | | 482,378 | 224,408 | 706,786 | 409,454 | 651,706 | 131,886 | 783,592 | |
| 25 | Viipurin » | | 1,743,865 | 482,470 | 2,226,335 | 789,353 | 3,223,060 | 580,899 | 3,803,959 | |
| 26 | Mikkelin » | | 627,321 | 197,645 | 824,966 | 378,587 | 1,094,047 | 260,819 | 1,354,866 | |
| 27 | Kuopion » | | 1,004,383 | 343,612 | 1,347,995 | 569,133 | 1,754,853 | 812,214 | 2,567,067 | |
| 28 | Vaasan » | | 1,902,901 | 937,839 | 2,840,740 | 1,004,760 | 1,866,302 | 682,871 | 2,549,173 | |
| 29 | Oulun » | | 781,859 | 297,710 | 1,079,569 | 462,663 | 1,023,493 | 259,689 | 1,283,182 | |
| 30 | Yhteensä — Summa | | 10,195,446 | 4,072,533 | 14,267,985 | 5,873,930 | 12,738,245 | 4,040,945 | 16,779,190 | |

¹⁾ Vakuutuskanta v:lta 1932. Tietoja ei ole saatu. — Försäkringsbeståndet avser år 1932. Uppgifter ha icke erhållits.

| 11 | 12 | 13 | 14 | 15 | 16 | 17 | 18 | 19 | 20 | 21 | 22 | 23 | |
|--|------------------------------|--|---|--|---|--|---|--|--|--|---|-------------------------------|-----------|
| Tulot. Inkomster. Recettes. | | | | Menot. Utgifter. Dépenses. | | | | | | | | | |
| Taksotenhut vak. makant. Utaxerade premier. Primes taxées. | Korol. — Häntor. Indefin. | Jälleenvakutusyhdistöillä saatu. — AV återforsäk- ringsbolag uppburits. Cote des réassureurs. | Miunt tulot. Övriga inkomster. Autres recettes. | Vuoden vajaus. Brist för året. Déficit de l'année. | Vahingonkorvaukset. Skadensaktningar. Paiements pour sinistres. | Hoitokustannukset. Korvauskorvaukset. Frais. | Jälleenvakutusmaksut. Äterforsäkringspremier. Primes payées aux réas- sureurs. | Polislot vak. maksu- hokaisista. Aktiivina premierent. Annulation des primes non payées. | Varaosaoston lain muk. Tull reserfoiden, enl. lag. Au fonds de réserve, d'après la loi. | Miunt menot. Övriga utgifter. Autres dépenses. | Vuoden ylijäämä. Årsöverskott. Excédent de l'année. | Yhteensä. — Summa. Sommes. | |
| Markkaa. — Mark | | | | | | | | | | | | | |
| 72,732 | 6,179 | 1,180 | — | — | 4,125 | 14,372 | 34,695 | 279 | — | — | 26,620 | 80,091 | 1 |
| 38,158 | 6,082 | 20,257 | — | — | 21,378 | 7,329 | 21,967 | 2 | — | 1,120 | 12,701 | 64,497 | 2 |
| 14,723 | 180 | — | — | 73 | 655 | 4,088 | 9,736 | 297 | 180 | 20 | — | 14,976 | 3 |
| 35,397 | 5,548 | 10,738 | 248 | — | 21,286 | 1,855 | 12,522 | 1,485 | — | 57 | 14,726 | 51,931 | 4 |
| 57,329 | 1,435 | 2,042 | — | — | 2,084 | 8,431 | 50,205 | — | — | 34 | 52 | 60,806 | 5 |
| 134,090 | 16,465 | 26,646 | — | — | 74,916 | 20,789 | 54,950 | — | — | 702 | 25,844 | 177,201 | 6 |
| 352,429 | 35,889 | 60,863 | 248 | 73 | 124,444 | 56,864 | 184,075 | 2,063 | 180 | 1,933 | 79,943 | 449,502 | 7 |
| 111,321 | 18,916 | 23,839 | 2,567 | 16,243 | 64,637 | 13,320 | 58,641 | 4,964 | 22,419 | 8,905 | — | 172,886 | 8 |
| 55,483 | 10,817 | 3,439 | 2,402 | — | 18,924 | 4,165 | 17,304 | 2,417 | 15,825 | 392 | 13,114 | 72,141 | 9 |
| 60,279 | 3,197 | 70,016 | 50 | 19,093 | 76,769 | 7,388 | 53,285 | — | 14,940 | 253 | — | 152,635 | 10 |
| 174,540 | 6,110 | 4,358 | 169 | — | 89,439 | 14,130 | 7,673 | 1,416 | 10,000 | 240 | 62,279 | 185,177 | 11 |
| 91,209 | 7,230 | — | — | 115,463 | 170,657 | 13,589 | 284 | 1,150 | 27,884 | 338 | — | 213,902 | 12 |
| 178,491 | 22,645 | 10,232 | 1,315 | — | 27,524 | 23,671 | 93,473 | 767 | 22,645 | 7,312 | 37,291 | 212,683 | 13 |
| 113,241 | 8,097 | 62,891 | — | — | 93,100 | 15,296 | 55,256 | 632 | 11,424 | — | 8,521 | 184,229 | 14 |
| — | — | — | — | — | — | — | — | — | — | — | — | — | 15 |
| 784,564 | 77,012 | 174,775 | 6,503 | 150,799 | 541,050 | 91,559 | 285,916 | 11,346 | 125,137 | 17,440 | 121,205 | 1,193,653 | 16 |
| 38,144 | 353 | — | — | — | 6,830 | 8,637 | 2,313 | — | 14,560 | 10 | 6,147 | 38,497 | 17 |
| 55,468 | 4,183 | 7,231 | 6,050 | — | 36,150 | 9,641 | 13,009 | — | 3,467 | 648 | 10,017 | 72,932 | 18 |
| 93,612 | 4,536 | 7,231 | 6,050 | — | 42,980 | 18,278 | 15,322 | — | 18,027 | 658 | 16,164 | 111,429 | 19 |
| 2,535,133 | 299,762 | 480,434 | 32,541 | 297,763 | 1,283,182 | 347,099 | 1,133,329 | 88,270 | 295,359 | 119,137 | 379,257 | 3,645,633 | 20 |

Sammandrag för hela landet år 1934.

| | | | | | | | | | | | | | |
|-------------------|------------------|------------------|----------------|------------------|-------------------|------------------|-------------------|----------------|------------------|------------------|------------------|-------------------|-----------|
| 2,412,228 | 300,980 | 295,936 | 17,259 | 92,129 | 1,192,804 | 454,536 | 826,319 | 27,729 | 309,873 | 113,468 | 193,803 | 3,118,532 | 21 |
| 7,856,442 | 1,524,151 | 1,470,186 | 45,167 | 177,716 | 3,244,547 | 895,957 | 3,710,133 | 72,604 | 1,127,267 | 794,163 | 1,228,991 | 11,073,662 | 22 |
| 25,076 | 6,887 | — | 67 | 2,381 | — | 2,840 | 24,790 | 90 | 4,266 | 2,374 | 51 | 34,411 | 23 |
| 1,549,556 | 197,343 | 526,235 | 25,941 | 42,904 | 783,592 | 196,761 | 767,483 | 7,468 | 164,924 | 83,107 | 338,644 | 2,341,979 | 24 |
| 6,029,008 | 719,554 | 1,779,669 | 188,889 | 693,522 | 3,812,431 | 779,793 | 2,143,348 | 101,504 | 507,857 | 897,396 | 1,168,313 | 9,410,642 | 25 |
| 2,083,901 | 248,156 | 700,104 | 34,545 | 82,260 | 1,354,866 | 216,819 | 882,046 | 61,891 | 200,057 | 95,910 | 337,377 | 3,148,966 | 26 |
| 4,024,431 | 334,903 | 1,144,224 | 104,072 | 430,159 | 2,243,741 | 437,581 | 1,539,991 | 149,436 | 422,578 | 680,756 | 563,706 | 6,037,789 | 27 |
| 5,780,206 | 774,623 | 1,008,767 | 184,437 | 635,606 | 2,549,173 | 597,850 | 2,121,601 | 122,091 | 872,839 | 1,010,707 | 1,109,378 | 8,383,639 | 28 |
| 2,535,133 | 299,762 | 480,434 | 32,541 | 297,763 | 1,283,182 | 347,099 | 1,133,329 | 88,270 | 295,359 | 119,137 | 379,257 | 3,645,633 | 29 |
| 32,295,981 | 4,406,359 | 7,405,555 | 632,918 | 2,454,440 | 16,464,336 | 3,929,236 | 13,149,040 | 681,083 | 3,905,020 | 3,797,018 | 5,319,520 | 47,195,253 | 30 |



1934.

2.

PALOVAKUUTUS — BRANDFÖRSÄKRING.

ASSURANCE CONTRE L'INCENDIE.

VARAT JA VELAT, YLIJÄÄMÄN KÄYTTÖ, VAJAUKSEN PEITTÄMINEN. — TILLGÅNGAR OCH SKULDER, ÖVERSKOTTETS ANVÄNDNING, BRISTENS TÄCKANDE.

PROPRIÉTÉS ET DETTES.

| 1 | 2 | 3 | 4 | | | 6 | 7 | 8 |
|---|--|---|---|--|---|--|---|-------------------------------|
| | | | V a r a s t. T i l l g a n g a r. A k t i v a. a r. | | | | | |
| Yhdistys. (Lääni ja kunta.) Förening. (Län och kommun.) Sociétés. | Tallessuoria, obligatioita ja kassa. Depositorer, obligatio- ner o. kassa. Dépôts, obligations et cassettes. | Myönnetyt lainat. Beviljade lån. Pytes. | Suorittamatta olevia vakuutusmaksuja. Uvstående premier. Pytes ochtes. | Muita varoja. Övriga tillgångar. Auktors ochtes. | Silttyvä vajaus. Udgående drift. Deficit total. | Vararahasto. Reservfond. Fonds de réserve. | Käyttörahoasto. Dispositionsfond. Fonds pour disposition. | V e - S k u l - P a s - |
| Markkaa. — Mark. | | | | | | | | |
| Uudenmaan lääni. Nylands län. | | | | | | | | |
| <i>Raaseporin kihlakunta.</i> <i>Raseborgs härad.</i> | | | | | | | | |
| 1 | Karjalohja ja Sammatti | 119,013 | — | 3,718 | — | — | 119,030 | 3,701 |
| <i>Lohjan kihlakunta.</i> <i>Lojo härad.</i> | | | | | | | | |
| 2 | Pusula | 248,086 | 2,000 | 24,160 | — | — | 80,000 | 191,181 |
| <i>Helsingin kihlakunta.</i> <i>Helsinge härad.</i> | | | | | | | | |
| 3 | Nurmijärvi | 39,212 | — | 18,146 | 1,465 | 44,656 | 13,932 | — |
| 4 | Mäntsälä | 44,454 | — | 14,171 | — | — | 17,261 | 12,894 |
| 5 | Sibbo | 1,191,836 | — | 17,698 | 300 | — | 633,118 | 576,716 |
| 6 | Pornainen | 66,859 | — | 769 | — | — | 64,086 | 3,542 |
| 7 | Tuusula | 32,885 | — | 15,420 | — | 1) 93 | 32,097 | — |
| 8 | Askola | 333,355 | — | 2,095 | — | — | 128,219 | 205,417 |
| 9 | Yhteensä — Summa | 1,708,601 | — | 68,299 | 1,765 | 44,749 | 888,713 | 798,569 |
| <i>Pernajan kihlakunta.</i> <i>Pernå härad.</i> | | | | | | | | |
| 10 | Östra Nylands Brandstodsförening — Itä- Uudenmaan Paloapuyhdistys | 2,539,471 | — | 1,205,672 | 23,000 | — | 2,810,587 | 895,937 |
| 11 | Liljendal | 311,521 | — | — | 1 | — | 170,744 | 140,778 |
| 12 | Artjärvi | 356,253 | — | 3,868 | 18,000 | — | 186,100 | 192,021 |
| 13 | Lapträsk | 423,773 | — | — | — | — | 246,604 | 177,169 |
| 14 | Elimäki | 599,047 | — | 788 | — | — | 176,491 | 418,563 |
| 15 | Iitti | 252,304 | 300,000 | 1,445 | 4,549 | — | 385,566 | 172,537 |
| 16 | Jaala | 64,641 | 11,783 | 4,015 | — | — | 25,058 | 50,470 |
| 17 | Orimattila | 493,489 | — | 11,812 | — | — | 416,628 | 88,673 |
| 18 | Yhteensä — Summa | 5,040,499 | 311,783 | 1,227,600 | 45,550 | — | 4,417,778 | 2,136,148 |
| 19 | Yhteensä Uudenmaan läänissä — Summa för Nylands län | 7,116,199 | 313,783 | 1,323,777 | 47,315 | 44,749 | 5,505,521 | 3,129,599 |
| Turun ja Porin lääni. Abo och Björneborgs län. | | | | | | | | |
| <i>Vehmaan kihlakunta.</i> <i>Vekmo härad.</i> | | | | | | | | |
| 20 | Vehmaa | 493,416 | — | — | — | — | 328,502 | 164,914 |
| 21 | Taivassalo | 712,304 | 6,059 | 888 | — | — | 213,869 | 505,382 |
| 22 | Laitila | 1,447,946 | 40,000 | — | — | — | 664,038 | 823,908 |
| 23 | Yhteensä — Summa | 2,653,666 | 46,059 | 888 | — | — | 1,206,409 | 1,494,204 |

1) Jää voitto- ja tappiotilille. — Kvarblir å vinst- och förlusträkningen.

| 9 lat. der. sija. | 10 Korvausmaksu. Betræktningens Årsættelse for rægtelses a reguler. | 11 Muut velat. Öfriga skulder. Autres passifs. | 12 Yhteensä. Summa. Sommes. | 13 Ylijäämän käyttö. Överskottets användning. Usage des bénéfices. | | | 14 Varauslaskoon. Till reserffonden. Au fonds de réserve. | | | 15 Käyttörahauskoon. Till dispositionsfonden. Au fonds pour disposition. | | | 16 Lahjoituksia. Donationer. Donations. | | | 17 Yhteensä. Summa. Sommes. | 18 Vajauksen peittäminen. Bristens täckande. Déficit couvert. | | | 19 Yhteensä. Summa. Sommes. | 20 |
|----------------------------|---|---|--------------------------------------|---|--|--|--|--|--|--|--|--|--|--|--|--------------------------------------|--|--|----|--------------------------------------|----|
| | | | | Varauslaskoon. Till reserffonden. Au fonds de réserve. | Käyttörahauskoon. Till dispositionsfonden. Au fonds pour disposition. | Lahjoituksia. Donationer. Donations. | Käyttörahauskoon. Till dispositionsfonden. Au fonds pour disposition. | Varauslaskoon. Till reserffonden. Au fonds de réserve. | Käyttörahauskoon. Till dispositionsfonden. Au fonds pour disposition. | Varauslaskoon. Till reserffonden. Au fonds de réserve. | Käyttörahauskoon. Till dispositionsfonden. Au fonds pour disposition. | Varauslaskoon. Till reserffonden. Au fonds de réserve. | Käyttörahauskoon. Till dispositionsfonden. Au fonds pour disposition. | Varauslaskoon. Till reserffonden. Au fonds de réserve. | Käyttörahauskoon. Till dispositionsfonden. Au fonds pour disposition. | | Varauslaskoon. Till reserffonden. Au fonds de réserve. | Käyttörahauskoon. Till dispositionsfonden. Au fonds pour disposition. | | | |
| | | | 122,731 | | | | | | | | | | | 1,860 | | | | 1,860 | 1 | | |
| | | 3,065 | 274,246 | 9,722 | 7,951 | | | | 17,673 | | | | | | | | | | | 2 | |
| | | | 89,547 | 103,479 | | | | | | | | | | | | | 44,656 | 44,656 | | 3 | |
| | | | 28,470 | 58,625 | | | | 2,989 | | | | | | | | | | | | 4 | |
| | | | | 1,209,834 | 14,434 | 53,069 | | | 67,503 | | | | | | | | | | | 5 | |
| | | | | 67,628 | 2,142 | | | | 3,142 | 1,000 | | | | | | | | | | 6 | |
| | 300 | 16,001 | 48,398 | | | | | | | | | | | | | | | 93 | 93 | 7 | |
| | | 1,814 | 335,450 | | | | | | | | | | | 15,554 | | | | 15,554 | | 8 | |
| | 300 | 135,832 | 1,823,414 | 16,576 | 56,058 | 1,000 | | | 73,684 | | | | 15,554 | | | 44,749 | | 60,303 | | 9 | |
| | | | | | | | | | | | | | | | | | | | | 10 | |
| | | 61,619 | 3,768,143 | | | | | | | | | | | | | | | | | 11 | |
| | | | 311,522 | | | | | | | | | | 1,693 | | | | | 1,693 | | 12 | |
| | | | 378,121 | | | | | | | | | | 16,229 | | | | | 16,229 | | 13 | |
| | | | 423,773 | | | | | | 15,838 | | | | | | | | | | | 14 | |
| | | 4,781 | 599,835 | 5,821 | 54,698 | | | | 60,519 | | | | | | | | | | | 15 | |
| 195 | | | 558,298 | | 26,139 | | | | 26,139 | | | | | | | | | | | 16 | |
| | | 4,911 | 80,439 | | | | | | | | | | 3,175 | | | | | 3,175 | | 17 | |
| | | | 505,301 | | | | | | | | | | 8,869 | | | | | 8,869 | | 18 | |
| 195 | | 71,311 | 6,625,432 | 5,821 | 96,675 | | | | 102,496 | | | | 29,966 | | | | | 29,966 | | 19 | |
| 195 | 300 | 210,208 | 8,845,823 | 32,119 | 160,684 | 1,000 | | | 193,803 | | | | 47,380 | | | 44,749 | | 92,129 | | 20 | |
| | | | 493,416 | 29,948 | | | | | 29,948 | | | | | | | | | | | 21 | |
| | | | 719,251 | | | | | | | | | | | | 24,183 | | | 24,183 | | 22 | |
| | | | 1,487,946 | 71,229 | | | | | 71,229 | | | | | | | | | | | 23 | |
| | | | 2,700,613 | 101,177 | | | | | 101,177 | | | | | | 24,183 | | | 24,183 | | | |

| 1 | Varat. Tillgångar. Actifs. | | | | | 6 | Ve- Skul- Pas. | |
|---|---|--|--------------------------------------|---|---|--------------|---|--|
| | Tallemattina, obligaatoina ja kassa. Depositioner, obligaatoinen o. kassa. Depôts, obligations et caisse. | Mynnettyjä talanoja. Beviljade lån. Prêts. | Uteistandene premjer. Primes échues. | Suorittamattina olevia vastuuvelkoja. Utstående premjer. Primes échues. | Muita varoja. Övriga tillgångar. Autres actifs. | | Siirryvä varaus. Utgående drift. Débits cour. | Vararahasto. Reserवाद. Fonds de réserve. |
| Markkaa. — Mark. | | | | | | | | |
| <i>Mynämäen kihlakunta. Virvo härad.</i> | | | | | | | | |
| 1 | Mynämäki y. m. | 913,179 | — | 7,427 | 47,670 | — | 778,587 | 189,689 |
| 2 | Mietoinen | 30,274 | — | — | — | 1) 2,516 | 12,790 | 2) 20,000 |
| 3 | Rymättylä y. m. | 123,358 | — | 395 | — | — | 20,866 | 102,887 |
| 4 | Rymättylän tilattomien paloapuyhdistys | 72,450 | — | 399 | — | — | 71,015 | 1,834 |
| 5 | Nagu | 292,701 | 39,000 | — | 2,000 | — | 103,558 | 230,143 |
| 6 | Korpo m. fl. | 61,893 | — | 893 | — | — | 49,839 | 12,947 |
| 7 | Inio | 33,028 | — | — | — | — | 14,228 | 18,800 |
| 8 | Yhteensä — Summa | 1,526,883 | 39,000 | 9,114 | 49,670 | 2,516 | 1,050,883 | 576,300 |
| <i>Piikkiön kihlakunta. Piikkis härad.</i> | | | | | | | | |
| 9 | Paimio | 932,375 | 150,000 | 6,236 | 2,311 | — | 953,000 | 137,922 |
| 10 | Sauvo y. m. | 173,180 | 302,000 | 692 | 5,262 | — | 305,597 | 175,537 |
| 11 | Pargas | 1,143,589 | 559,000 | 3,922 | 400,002 | — | 1,450,000 | 656,513 |
| 12 | Yhteensä — Summa | 2,249,144 | 1,011,000 | 10,850 | 407,575 | — | 2,708,597 | 969,972 |
| <i>Halikon kihlakunta. Halikko härad.</i> | | | | | | | | |
| 13 | Kimito m. fl. | 1,208,294 | — | 7,818 | 14,758 | — | 788,755 | 356,106 |
| 14 | Perniö | 684,811 | — | 10,009 | 48,989 | — | 275,034 | 420,805 |
| 15 | Finby | 363,032 | — | — | 9,198 | — | 97,423 | 274,807 |
| 16 | Kisko y. m. | 380,369 | 100,000 | 4,509 | — | — | 409,730 | 75,148 |
| 17 | Kiikala | 488,576 | — | 19,682 | 2,000 | — | 317,988 | 186,270 |
| 18 | Halikko y. m. | 350,072 | 200,000 | — | 8,168 | — | 470,077 | 76,405 |
| 19 | Uskela y. m. | 2,103,517 | — | 87,988 | 341 | — | 1,083,344 | 1,102,517 |
| 20 | Yhteensä — Summa | 5,578,671 | 300,000 | 130,006 | 83,454 | — | 3,442,351 | 2,492,058 |
| <i>Uvilan kihlakunta. Ulfsby härad.</i> | | | | | | | | |
| 21 | Uvila y. m. | 481,248 | 515,200 | 19,748 | 50,537 | — | 369,991 | 690,683 |
| 22 | Nakkilä | 738,666 | 75,000 | 2,001 | — | — | 131,712 | 683,955 |
| 23 | Merikarvia y. m. | 367,445 | — | 20,973 | 11,471 | — | 107,485 | 292,404 |
| 24 | Kiukainen y. m. | 3,231,138 | 12,500 | 40,518 | 375,225 | — | 804,209 | 2,855,172 |
| 25 | Lappi | 359,808 | 25,000 | 73,411 | 4,049 | — | 172,697 | 289,470 |
| 26 | Rauman maalaisk. | 255,594 | — | 3,128 | — | — | 170,893 | 87,690 |
| 27 | Yhteensä — Summa | 5,433,899 | 627,700 | 159,779 | 441,282 | — | 1,756,987 | 4,899,374 |
| <i>Ikaalisten kihlakunta. Ikalis härad.</i> | | | | | | | | |
| 28 | Ikaalinen | 355,617 | — | 2,856 | 375,596 | — | 247,904 | 486,165 |
| 29 | Jämijärvi | 143,981 | — | 4,920 | 5,221 | — | 134,122 | 20,000 |
| 30 | Parkano | 276,598 | — | — | 24,642 | — | 82,615 | 218,625 |
| 31 | Kankaanpää y. m. | 694,631 | 118,700 | 39,054 | — | — | 428,752 | 423,633 |
| 32 | Hämeenkyrö | 505,508 | 65,000 | 7,682 | 51,017 | — | 163,788 | 465,419 |
| 33 | Viljakkala | 193,477 | 13,689 | — | — | — | 150,686 | 56,480 |
| 34 | Yhteensä — Summa | 2,169,812 | 197,389 | 54,512 | 456,476 | — | 1,207,867 | 1,670,322 |

1) Jätetty voitto- ja tappiutilille. — Kvarblir å vinst- och förlusträkning. — 2) Takuurahasto. — Garantifond.

| lat der sifs | 9 | 10 | 11 | 12 | Ylijäämän käyttö. Överskottets användning. Usage des bénéfices. | | | | Vajauksen peittäminen. Bristens täckande. Déficit couvert. | | | | 20 |
|--------------------|---|--|---|-------------------------------|---|---|-----------------------------|-------------------------------|---|--|---|-------------------------------|----|
| | | | | | 13 | 14 | 15 | 16 | 17 | 18 | 19 | 20 | |
| | Opetusta lahjoja. Uppägna län. Emprunt. | Korvausrahasto. Enastahngreserv. Réserve pour risques & tegler. | Muut velat. Övriga skulder. Autres passifs. | Yhteensä. Summa. Somme. | Vararahaston. Tili reservofonden. Au fonds de réserve. | Käyttörahaoston. Till dispositionofonden. Au fonds pour disposition. | Lahjoituksia. Donations. | Yhteensä. Summa. Somme. | Käyttörahaoston. Ur disp. fonden. Du fonds pour disposition. | Vararahaston. Ur reservofonden. Du fonds de réserve. | Laskatuloitusella. Katte utskanning. Par tasation esatvorn. | Yhteensä. Summa. Somme. | |
| | | | | | | | | | | | | | |
| | | | | 968,276 | — | 12,532 | — | 12,532 | — | — | — | — | 1 |
| | | | | 32,790 | — | — | — | — | — | — | 2,516 | 2,516 | 2 |
| | | | | 123,753 | — | — | — | — | 7,377 | — | 7,377 | 7,377 | 3 |
| | | | | 72,849 | 2,486 | 659 | — | 3,145 | — | — | — | — | 4 |
| | | | | 333,701 | 7,254 | — | — | 7,254 | — | — | — | — | 5 |
| | | | | 62,786 | 4,782 | 5,106 | — | 9,888 | — | — | — | — | 6 |
| | | | | 33,028 | — | 2,587 | — | 2,587 | — | — | — | — | 7 |
| | | | | 1,627,183 | 14,522 | 20,884 | — | 35,406 | 7,377 | — | 2,516 | 9,893 | 8 |
| | | | | 1,090,922 | — | — | — | — | 1,938 | — | — | 1,938 | 9 |
| | | | | 481,134 | — | — | — | — | 47,424 | — | — | 47,424 | 10 |
| | | | | 2,106,513 | 50,000 | 39,302 | — | 89,302 | — | — | — | — | 11 |
| | | | | 3,678,569 | 50,000 | 39,302 | — | 89,302 | 49,362 | — | — | 49,362 | 12 |
| | | | | 86,009 | 1,230,870 | — | — | — | — | — | — | — | 13 |
| | | 45,087 | 2,883 | 743,809 | — | — | — | — | 14,156 | — | — | 14,156 | 14 |
| | | — | — | 372,230 | — | — | — | — | 14,732 | — | — | 14,732 | 15 |
| | | — | — | 484,878 | — | 17,351 | — | 17,351 | — | — | — | — | 16 |
| | | — | 6,000 | 510,258 | — | 16,311 | 6,000 | 22,311 | — | — | — | — | 17 |
| | | — | 11,758 | 558,240 | — | 38 | 2,000 | 2,088 | — | — | — | — | 18 |
| | 5,654 | — | 331 | 2,191,846 | 22,163 | 88,654 | — | 110,817 | — | — | — | — | 19 |
| | 50,741 | 106,981 | 6,092,131 | 6,092,131 | 22,163 | 122,354 | 8,000 | 152,517 | 28,888 | — | — | 28,888 | 20 |
| | — | 4,600 | 1,459 | 1,066,733 | 4,526 | 18,103 | — | 22,629 | — | — | — | — | 21 |
| | — | — | — | 815,667 | 39,394 | — | — | 39,394 | — | — | — | — | 22 |
| | — | — | — | 399,889 | — | — | — | — | 39,766 | — | — | — | 23 |
| | — | — | — | 3,659,381 | — | — | — | — | — | — | — | — | 24 |
| 101 | — | — | — | 462,268 | — | 29,682 | — | 29,682 | — | — | — | — | 25 |
| 101 | — | 139 | — | 258,722 | 46,092 | — | — | 46,092 | — | — | — | — | 26 |
| | 101 | 4,600 | 1,598 | 6,662,860 | 90,012 | 47,785 | — | 137,797 | 39,766 | — | — | 39,766 | 27 |
| | — | — | — | 734,069 | — | — | — | — | 2,541 | — | — | 2,541 | 28 |
| | — | — | — | 154,122 | 14,437 | — | — | 14,437 | — | — | — | — | 29 |
| | — | — | — | 301,240 | — | 11,913 | — | 11,913 | — | — | — | — | 30 |
| | — | — | — | 852,385 | — | 10,743 | — | 10,743 | — | — | — | — | 31 |
| | — | — | — | 629,207 | 10,000 | 21,159 | — | 31,159 | — | — | — | — | 32 |
| | — | — | — | 207,166 | — | — | — | — | — | — | — | — | 33 |
| | — | — | — | 2,878,189 | 24,437 | 43,815 | — | 68,252 | 2,541 | — | — | 2,541 | 34 |

| 1 | 2 | | | | | 6 | 7 | 8 |
|--|---|---|--|---|---|--|--|----------------------|
| | Varat. Tillgångar. Actifs. | | | | | | | |
| Yhdistys. (Läänin ja kunta.) Förening. (Län och kommun.) Sociétés. | Talletuksia, obligatioita ja kassa, Depositioner, obligatio- ner o. kassa, Dépôts, obligations et caisses. | Möbnefysijä lahjoja, Brevijärje län. Fonds. | Suorittamatta olevia vakuutusmaksuja, Vestående premier. Primes échues. | Muita varoja, Övriga tillgångar. Autres actifs. | Silttyvä vasaus, Utgående brist. Déficit total. | Vararahasto, Reservfond. Fonds de réserve. | Käytörahasto, Dispositionfond. Fonds pour disposition. | Ve- skul- Pas- |
| Markkaa. — Mark. | | | | | | | | |
| <i>Tyrvään kihlakunta. Tyrväs härad.</i> | | | | | | | | |
| 1 | Karkku y. m. | 658,452 | — | — | — | — | 658,452 | — |
| 2 | Mouhijärvi | 202,655 | — | 20,130 | 61,757 | — | 131,373 | 153,169 |
| 3 | Lavia | 132,324 | 50,000 | 18,456 | 31,505 | — | 83,384 | 148,585 |
| 4 | Tyrvää y. m. | 1,958,024 | — | — | 10,428 | — | 882,462 | 1,073,990 |
| 5 | Yhteensä — Summa | 2,951,455 | 50,000 | 38,586 | 103,690 | — | 1,755,671 | 1,375,744 |
| <i>Loimaan kihlakunta. Loimijoki härad.</i> | | | | | | | | |
| 6 | Vampula | 167,895 | — | — | 1,221 | — | 106,632 | 62,484 |
| 7 | Punkalaidun | 212,330 | 30,000 | — | 4,401 | — | 182,808 | 64,423 |
| 8 | Loimaa y. m. | 1,661,982 | 1,051,500 | — | 243,531 | — | 2,957,013 | — |
| 9 | Kokemäki y. m. | 29,248 | 14,618 | 415,932 | 25,456 | — | 100,000 | 92,034 |
| 10 | Köyhön Vuorenmaa | 81,578 | 7,000 | 148 | — | — | 56,135 | 32,591 |
| 11 | Huittinen y. m. | 823,831 | 25,000 | 5,165 | 20,015 | — | 154,604 | 697,729 |
| 12 | Yhteensä — Summa | 2,977,364 | 1,128,118 | 421,245 | 294,624 | — | 3,557,192 | 949,261 |
| <i>Maskun kihlakunta. Masku härad.</i> | | | | | | | | |
| 13 | Marttila y. m. | 1,616,909 | — | 5,802 | 147,578 | — | 1,038,024 | 732,265 |
| 14 | Lieto y. m. | 1,066,073 | 35,000 | 48,694 | — | — | 197,336 | 952,431 |
| 15 | Nonsiainen | 277,370 | — | 8,122 | 272 | — | 82,845 | 202,919 |
| 16 | Pöytyä y. m. | 1,004,332 | 75,000 | 2,392 | — | — | 368,395 | 713,829 |
| 17 | Masku y. m. | 769,979 | — | 1,575 | — | — | 250,246 | 521,308 |
| 18 | Yhteensä — Summa | 4,734,663 | 110,000 | 67,085 | 147,850 | — | 1,936,846 | 3,122,752 |
| 19 | Yhteensä Turun ja Porin läänissä — Summa för Abo och Björneborgs län | 30,275,557 | 3,509,266 | 892,065 | 1,984,621 | 2,516 | 18,622,803 | 17,549,987 |
| <i>Landskapet Åland. Ahvenanmaan maakunta.</i> | | | | | | | | |
| 20 | Lemland m. fl. | 108,147 | — | 2 | — | — | 13,454 | 94,695 |
| 21 | Föglö m. fl. | 43,166 | — | 1,289 | — | — | 38,196 | 6,259 |
| 22 | Brändö m. fl. | 22,734 | — | — | 1,122 | — | 23,856 | — |
| 23 | Summa för Landskapet Åland — Yhteensä Ahvenanmaan maakunnassa | 174,047 | — | 1,291 | 1,122 | — | 75,506 | 100,954 |
| <i>Hämeen lääni. Tavastehus län. Ruoveden kihlakunta. Ruovesi härad.</i> | | | | | | | | |
| 24 | Ruovesi | 855,583 | 516,500 | 5,936 | 1 | — | 800,000 | 578,020 |
| 25 | Kuru | 152,617 | 6,640 | 102 | 6,860 | — | 59,200 | 107,019 |
| 26 | Teisko | 342,644 | 113,400 | 6,294 | 9,529 | — | 373,787 | 93,080 |
| 27 | Yhteensä — Summa | 1,350,844 | 636,540 | 12,332 | 16,390 | — | 1,232,987 | 788,119 |

1) Tästä tasoituserä 14,049 mk. — Häräv utjämningspost 14,049 mk.

| 9 lat. der. sifs. | 10 Korvausrahasto. Erstlingsreserv. Réserve pour rages à régler. | 11 Minut velat. Ovrika skulder. Autres passifs. | 12 Yhteensä. Summa. Sommes. | 13-16 Ylijäämän käyttö. Överskottets användning. Usage des bénéfices. | | | 17-20 Vajauksen peittäminen. Bristens täckande. Déficit couvert. | | | | | |
|----------------------------|--|--|--------------------------------------|--|--|--|---|--|---|--|-------------------------------------|----|
| | | | | 13 Vararahastoon. Till reservfonden. Au fonds de réserve. | 14 Käyttörahoon. Till dispositionsfonden. Au fonds pour disposition. | 15 Lahjoituksia. Donationer. Donations. | 16 Yhteensä. Summa. Somme. | 17 Käyttörahoosta. Ur disp. fonden. Du fonds pour disposition. | 18 Vararahastosta. Ur reservfonden. Du fonds de réserve. | 19 Lisäkoituksella. Extra utaxering. Par taxation extraordin. | 20 Yhteensä. Summa. Somme. | |
| Markkaa. — Mark. | | | | | | | | | | | | |
| — | — | — | 658,452 | 42,933 | — | — | 42,933 | — | — | — | 1 | |
| — | — | — | 284,542 | — | — | — | — | — | 6,031 | — | 2 | |
| — | — | 316 | 232,285 | 1,442 | 5,766 | — | 7,208 | — | — | — | 3 | |
| — | — | 12,000 | 1,968,452 | — | 41,212 | 12,000 | 53,212 | — | — | — | 4 | |
| — | — | 12,316 | 3,143,731 | 44,375 | 46,978 | 12,000 | 103,353 | — | 6,031 | — | 5 | |
| — | — | — | 169,116 | — | 11,590 | — | 11,590 | — | — | — | 6 | |
| — | — | — | 247,231 | — | — | — | — | 12,189 | — | — | 7 | |
| — | — | — | 2,957,013 | 174,627 | — | — | 174,627 | — | — | — | 8 | |
| 100,000 | 2,345 | 190,875 | 485,254 | — | 67,020 | — | 67,020 | — | — | — | 9 | |
| — | — | — | 88,726 | — | 5,618 | — | 5,618 | — | — | — | 10 | |
| — | — | 21,678 | 874,011 | — | 37,387 | 21,000 | 58,387 | — | — | — | 11 | |
| 100,000 | 2,345 | 212,553 | 4,821,351 | 174,627 | 121,615 | 21,000 | 317,242 | 12,189 | — | — | 12 | |
| — | — | — | 1,770,289 | 20,000 | 74,847 | — | 94,847 | — | — | — | 13 | |
| — | — | — | 1,149,767 | — | 70,210 | — | 70,210 | — | — | — | 14 | |
| — | — | — | 285,764 | — | 28,962 | — | 28,962 | — | — | — | 15 | |
| — | — | — | 1,082,224 | — | — | — | — | 4,863 | — | — | 16 | |
| — | — | — | 771,554 | 6,000 | 23,926 | — | 29,926 | — | — | — | 17 | |
| — | — | — | 5,059,598 | 26,000 | 197,945 | — | 223,945 | 4,863 | — | — | 18 | |
| 100,101 | 57,686 | 333,448 | 36,664,025 | 547,313 | 640,678 | 41,000 | 1,228,991 | 144,986 | 30,214 | 2,516 | 177,716 | 19 |
| — | — | — | 108,149 | — | 51 | — | 51 | — | — | — | — | 20 |
| — | — | — | 44,455 | — | — | — | — | 2,121 | — | — | 2,121 | 21 |
| — | — | — | 23,856 | — | — | — | — | — | 260 | — | 260 | 22 |
| — | — | — | 176,460 | — | 51 | — | 51 | 2,121 | 260 | — | 2,381 | 23 |
| — | — | — | 1,378,020 | 35,578 | 84,906 | — | 120,484 | — | — | — | — | 24 |
| — | — | — | 166,219 | 544 | 26,670 | — | 27,214 | — | — | — | — | 25 |
| — | — | — | 471,867 | — | 53,706 | — | 53,706 | — | — | — | — | 26 |
| — | — | — | 2,016,106 | 36,122 | 165,282 | — | 201,404 | — | — | — | — | 27 |

| 1 | 2 | | | | | 6 | 7 | | 8 |
|---|--|--|--|---|--|---------------------------------|--------------------------------------|------------------|---|
| | Varat. Tillgångar. Actifs. | | | | | | Ve- skul- Pas- | | |
| Yhdistys. (Lääni ja kunta.) Förening. (Län och kommun.) Sociétés. | Talattomia, obligaatteja ja kassa, Depositioner, obligaatteja o. kassa, <i>Depôts, obligations et caisses.</i> | Myönnettyjä lainoja. <i>Beviljade lån.</i> | Suorittamatta olevia vakuummaksuja, Uteskända premier. <i>Premies échus.</i> | Muita varoja. <i>Övriga tillgångar.</i> | Siltävä valsaus. <i>Uteskända brist.</i> | Vararahasto. <i>Reservfond.</i> | Käyttöraho. <i>Dispositionsfond.</i> | | |
| | Markkaa. — Mark. | | | | | | | | |
| 1 | <i>Pirkkalan kihlakunta. Birkkala härad.</i> | | | | | | | | |
| | Vesilahti y. m. | 95,547 | 209,000 | 28,262 | 37,401 | — | 71,143 | 291,862 | |
| | <i>Tammelan kihlakunta. Tammela härad.</i> | | | | | | | | |
| 2 | Somerniemi | 33,562 | — | 10,810 | — | — | 16,081 | — | |
| 3 | Somero | 178,273 | — | 724 | — | — | 74,000 | 104,997 | |
| 4 | Lounais-Hämeen paloapuyhdistys | 31,922 | — | 10,348 | 15,330 | — | 46,265 | 10,482 | |
| 5 | Yhteensä — Summa | 243,757 | — | 21,882 | 15,330 | — | 136,346 | 115,479 | |
| | <i>Jämsän kihlakunta. Jämsä härad.</i> | | | | | | | | |
| 6 | Jämsä | 662,254 | 10,000 | 10,216 | 18,624 | — | 500,000 | 201,094 | |
| 7 | Korpilahti | 271,948 | — | — | 4,346 | — | 250,000 | 26,294 | |
| 8 | Längelmäki | 209,291 | — | — | — | — | 129,433 | 79,858 | |
| 9 | Eräjärvi | 69,317 | — | — | — | — | 36,578 | 32,739 | |
| 10 | Kuhmalahi | 156,913 | — | — | — | — | 116,939 | 39,974 | |
| 11 | Kuhmoinen | 297,466 | — | 29,788 | 167 | — | 257,805 | 17,933 | |
| 12 | Yhteensä — Summa | 1,667,189 | 10,000 | 40,004 | 23,137 | — | 1,290,755 | 397,892 | |
| 13 | Yhteensä Hämeen läänissä — Summa för Tavastehus län | 3,357,337 | 855,540 | 102,480 | 92,258 | — | 2,731,231 | 1,588,352 | |
| | <i>Viipurin lääni. Viborgs län.</i> | | | | | | | | |
| | <i>Rannan kihlakunta. Stranda härad.</i> | | | | | | | | |
| 14 | Viipurin Läänin Kesk. Palovak. yhdist. | 1,917,423 | 662,163 | — | 1,688,718 | — | 303,027 | 2,738,420 | |
| 15 | Viipurin maalaiskunta | 494,542 | — | 46,111 | 63,125 | — | 447,689 | 155,310 | |
| 16 | Nuijamaa | 59,631 | 28,000 | — | — | — | 87,631 | — | |
| 17 | Koivisto | 331,670 | 32,400 | 32,386 | 4,913 | — | 176,000 | 194,342 | |
| 18 | Johannes | 392,003 | 3,500 | 4,448 | 10,381 | — | 83,152 | 286,157 | |
| 19 | Uusikirkko | 455,247 | — | 83,383 | 195,999 | — | 40,145 | 542,342 | |
| 20 | Kuolemajärvi | 53,901 | 229,032 | 14,496 | — | — | 57,673 | 239,756 | |
| 21 | Yhteensä — Summa | 3,704,422 | 955,095 | 180,824 | 1,963,136 | — | 1,195,317 | 4,156,327 | |
| | <i>Kymän kihlakunta. Kymmene härad.</i> | | | | | | | | |
| 22 | Kymi | 803,285 | 57,750 | 6,883 | 371 | — | 470,362 | 381,872 | |
| 23 | Pyhtää | 134,098 | — | 60 | 12,200 | — | 117,767 | 28,591 | |
| 24 | Vehkalahti | 752,454 | — | 20,542 | — | — | 446,725 | 326,271 | |
| 25 | Virolahti | 786,214 | — | 2,125 | 129 | — | 450,449 | 317,153 | |
| 26 | Miehikkälä | 232,340 | 5,500 | — | — | — | 108,210 | 129,630 | |
| 27 | Säkkijärvi | 732,387 | — | 1,085 | — | — | 509,736 | 223,736 | |
| 28 | Sippola | 395,624 | — | 3,765 | — | — | 399,389 | — | |
| 29 | Yhteensä — Summa | 3,836,402 | 63,250 | 34,460 | 12,700 | — | 2,502,638 | 1,407,253 | |

| 9 lat. der. s i / s. | 10 Korvausrahasto. Bistadningsreserv. Reserve pour risques & régleur. | 11 Muut valat. Övriga skulder. Autres passifs. | 12 Yhteensä. Summa. Sommes. | 13 Ylijäämän käyttö. Överskottets användning. Usage des bénéfices. | | | 14 Ylijäämän käyttö. Överskottets användning. Usage des bénéfices. | | | 15 Ylijäämän käyttö. Överskottets användning. Usage des bénéfices. | | | 16 Ylijäämän käyttö. Överskottets användning. Usage des bénéfices. | | | 17 Vajauksen peittäminen. Bristens täckande. Déficit couvert. | | | 18 Vajauksen peittäminen. Bristens täckande. Déficit couvert. | 19 Vajauksen peittäminen. Bristens täckande. Déficit couvert. | 20 Yhteensä. Summa. Sommes. | |
|-------------------------------|---|---|--------------------------------------|---|---|-----------------------------|---|---|---|---|-------------------------------|---|---|-----------------------------|-------------------------------|--|---|-----------------------------|--|--|--------------------------------------|--|
| | | | | Varausosion. FmI reservfonden. Au fonds de réserve. | Käyttörahasion. TmI dispositionsfonden. Au fonds pour disposition. | Lahjoitusala. Donations. | Yhteensä. Summa. Somme. | Varausosion. FmI reservfonden. Au fonds de réserve. | Käyttörahasion. TmI dispositionsfonden. Au fonds pour disposition. | Lahjoitusala. Donations. | Yhteensä. Summa. Somme. | Varausosion. FmI reservfonden. Au fonds de réserve. | Käyttörahasion. TmI dispositionsfonden. Au fonds pour disposition. | Lahjoitusala. Donations. | Yhteensä. Summa. Somme. | Varausosion. FmI reservfonden. Au fonds de réserve. | Käyttörahasion. TmI dispositionsfonden. Au fonds pour disposition. | Lahjoitusala. Donations. | | | | |
| | 5,939 | 1,266 | 370,210 | — | — | — | — | — | — | — | — | — | — | — | — | — | — | 1,439 | 1 | | | |
| | — | 28,291 | 44,372 | 3,966 | — | — | 3,966 | — | — | — | — | — | — | — | — | — | — | — | 2 | | | |
| | — | — | 178,997 | — | 19,549 | 3,000 | 22,549 | — | — | — | — | — | — | — | — | — | — | — | 3 | | | |
| | 473 | 380 | 57,600 | — | — | — | — | — | — | — | — | — | — | — | 41,465 | — | — | 41,465 | 4 | | | |
| | 473 | 28,671 | 280,969 | 3,966 | 19,549 | 3,000 | 26,515 | — | — | — | — | — | — | — | 41,465 | — | — | 41,465 | 5 | | | |
| | — | — | 701,094 | — | 48,314 | — | 48,314 | — | — | — | — | — | — | — | — | — | — | — | 6 | | | |
| | — | — | 276,294 | 3,332 | 21,948 | — | 25,280 | — | — | — | — | — | — | — | — | — | — | — | 7 | | | |
| | — | — | 209,291 | 5,468 | 5,713 | — | 11,181 | — | — | — | — | — | — | — | — | — | — | — | 8 | | | |
| | — | — | 69,317 | — | — | — | — | — | — | — | — | — | — | — | — | — | — | — | 9 | | | |
| | — | — | 156,913 | 11,213 | 5,607 | — | 16,820 | — | — | — | — | — | — | — | — | — | — | — | 10 | | | |
| | — | 51,683 | 327,421 | 456 | 8,674 | — | 9,130 | — | — | — | — | — | — | — | — | — | — | — | 11 | | | |
| | — | 51,683 | 1,740,330 | 20,469 | 90,256 | — | 110,725 | — | — | — | — | — | — | — | — | — | — | — | 12 | | | |
| | 6,412 | 81,620 | 4,407,615 | 60,557 | 275,087 | 3,000 | 338,644 | 1,439 | 41,465 | — | — | — | — | — | — | — | — | 42,904 | 13 | | | |
| 1,200,000 | 26,862 | — | 4,268,309 | 25,055 | 225,493 | — | 250,548 | — | — | — | — | — | — | — | — | — | — | — | 14 | | | |
| — | 277 | 502 | 603,778 | 18,730 | 6,605 | — | 25,335 | — | — | — | — | — | — | — | — | — | — | — | 15 | | | |
| — | — | — | 87,631 | — | 12,189 | — | 12,189 | — | — | — | — | — | — | — | — | — | — | — | 16 | | | |
| — | 341 | 30,686 | 401,369 | 6,169 | 23,420 | — | 29,589 | — | — | — | — | — | — | — | — | — | — | — | 17 | | | |
| — | 41,000 | 23 | 410,332 | — | 2,124 | — | 2,124 | — | — | — | — | — | — | — | — | — | — | — | 18 | | | |
| — | 101,820 | 50,322 | 734,629 | — | — | — | — | — | — | — | — | — | — | — | — | — | — | — | 19 | | | |
| — | — | — | 297,429 | — | — | — | — | — | — | — | — | — | — | — | — | — | — | — | 20 | | | |
| 1,200,000 | 170,300 | 81,533 | 6,803,477 | 49,954 | 269,831 | — | 319,785 | — | — | — | — | — | — | — | — | — | — | 70,021 | 21 | | | |
| — | — | 16,055 | 868,289 | 35,045 | — | — | 35,045 | — | — | — | — | — | — | — | — | — | — | — | 22 | | | |
| — | — | — | 146,358 | — | — | — | — | — | — | — | — | — | — | — | — | — | — | — | 23 | | | |
| — | — | — | 772,996 | — | 111,444 | — | 111,444 | — | — | — | — | — | — | — | — | — | — | — | 24 | | | |
| — | — | 20,866 | 788,468 | 40,000 | 45,750 | — | 85,750 | — | — | — | — | — | — | — | — | — | — | — | 25 | | | |
| — | — | — | 237,840 | — | 9,608 | — | 9,608 | — | — | — | — | — | — | — | — | — | — | — | 26 | | | |
| — | — | — | 733,472 | — | — | — | — | — | — | — | — | — | — | — | — | — | — | — | 27 | | | |
| — | — | — | 399,389 | 80,742 | — | — | 80,742 | — | — | — | — | — | — | — | — | — | — | — | 28 | | | |
| — | — | 36,921 | 3,946,812 | 155,787 | 166,802 | — | 322,589 | 96,945 | 2,923 | — | — | — | — | — | — | — | — | 99,868 | 29 | | | |

| 1 | 2 | | | | | 6 | 7 | 8 |
|---|--|--|---|---|---|--|--|----------------------|
| | Varat. Tillgångar. Actifs. | | | | | | | |
| Yhdistys. (Lääni ja kunta.) Förening. (Län och kommun.) Sociétés. | Tallessuoria, obligatioita ja kassa, Depositiot, obligatio- net o. kassa, Dépôts, obligations et caisses. | Myynti- kassat, Bevillade lån. Prêts. | Suorittamatta olevia vakuutusmaksuja, Ustetående premier, Primes échues. | Muita varoja, Övriga tillgångar. Autres actifs. | Siltäkö vajaus, Utgående drift, Déficit total. | Vararahasto, Reservfond, Fonds de réserve. | Käyttörahoito, Dispositionsfond, Fonds pour disposition. | Ve- Skul- Pas- |
| | Markkaa. — Mark. | | | | | | | |
| <i>Lappeen kihlakunta. Lappvesi härad.</i> | | | | | | | | |
| 1 | Valkeala | 294,008 | 70,000 | 46,531 | 2,841 | — | 134,141 | 204,239 |
| 2 | Luumäki | 340,032 | 5,000 | 14,686 | — | — | 106,670 | 253,048 |
| 3 | Lappee | 341,569 | — | 33,179 | 3,173 | — | 88,315 | 264,932 |
| 4 | Lemi | 124,384 | 8,000 | 1,038 | — | — | 58,587 | 74,835 |
| 5 | Taipalsaari | 138,564 | — | 14,087 | — | — | 133,695 | 18,956 |
| 6 | Savitaipale | 90,093 | 28,034 | 12,315 | 11,657 | — | 64,798 | 75,268 |
| 7 | Suomenniemi | 206,615 | — | — | 1 | — | 68,855 | 137,761 |
| 8 | Yhteensä — Summa | 1,535,265 | 111,034 | 121,836 | 17,672 | — | 655,061 | 1,029,039 |
| <i>Jääsken kihlakunta. Jääskis härad.</i> | | | | | | | | |
| 9 | Joutseno | 87,303 | 30,035 | 38,014 | 18,726 | — | 105,358 | 40,997 |
| 10 | Ruokolahti | 349,621 | — | 9,517 | 27,045 | — | 43,406 | 243,777 |
| 11 | Rautjärvi | 126,598 | 1,231 | 1,436 | 53 | — | 120,780 | 5,806 |
| 12 | Kirvu | 393,121 | 150,000 | — | 1,000 | — | 128,931 | 413,190 |
| 13 | Jääski | 290,632 | 20,000 | 49,191 | — | — | 161,912 | 193,911 |
| 16 | Antrea | 86,733 | 3,628 | 166,582 | — | — | 9,566 | — |
| 15 | Yhteensä — Summa | 1,334,008 | 204,894 | 264,740 | 46,824 | — | 569,953 | 897,681 |
| <i>Äyräpään kihlakunta. Äyräpää härad.</i> | | | | | | | | |
| 16 | Muolaa | 215,026 | 27,000 | 20,831 | 5,689 | — | 70,922 | 161,115 |
| 17 | Kyyrölä | 70,747 | 31,500 | 20 | 1,618 | — | 103,885 | — |
| 18 | Heinjoki | 88,994 | 24,325 | 37,142 | 6,641 | — | 68,133 | 56,360 |
| 19 | Kivennapa | 3,895 | 6,684 | 101,466 | 1,000 | 130,733 | — | — |
| 20 | Valkjärvi | 21,584 | — | 69,757 | 12,434 | — | — | 29,275 |
| 21 | Rautu | 200,946 | 1,770 | 41,491 | 3,115 | — | 71,482 | 175,840 |
| 22 | Yhteensä — Summa | 601,192 | 91,279 | 270,707 | 30,497 | 130,733 | 314,422 | 422,590 |
| <i>Käkisalmen kihlakunta. Kexholms härad.</i> | | | | | | | | |
| 23 | Sakkola ja Metsäpirtti | 172,427 | 14,720 | 35,030 | 6,179 | — | 157,654 | 70,702 |
| 24 | Pyhäjärvi | 160,728 | — | 18,282 | 2,000 | — | 100,006 | 76,727 |
| 25 | Räisälä | 113,596 | 19,989 | 74,374 | 4,715 | — | 150,512 | 61,826 |
| 26 | Käkisalmen pit. | 136,986 | — | 17,708 | — | — | 110,916 | 43,778 |
| 27 | Kaukola | 33,211 | 35,095 | 34,630 | 3,035 | — | 104,771 | — |
| 28 | Hiitola | 468,472 | 2,215 | 27,801 | 563 | — | 84,190 | 384,084 |
| 29 | Yhteensä — Summa | 1,085,420 | 72,019 | 207,825 | 16,492 | — | 708,049 | 637,117 |
| <i>Kurkijoen kihlakunta. Kronoborgs härad.</i> | | | | | | | | |
| 30 | Kurkijoki | 490,309 | 130,000 | 54,827 | — | — | 675,136 | — |
| 31 | Parikkala | 590,016 | — | 10,236 | 1,974 | — | 255,718 | 336,698 |
| 32 | Jaakkima ja Lumivaara | 170,960 | 15,119 | 37,117 | 920 | — | 110,000 | 105,918 |
| 33 | Yhteensä — Summa | 1,251,285 | 145,119 | 102,180 | 2,894 | — | 1,040,854 | 442,616 |

| la t. der. sifs. | 9 | 10 | 11 | 12 | Ylijäämän käyttö. Överskottets användning. <i>Usage des bénéfices.</i> | | | | Vajauksen peittäminen. Bristens täckande. <i>Déficit couvert.</i> | | | | 20 |
|------------------------|---|--|--|--------------------------------------|--|---|------------------------------|--------------------------------------|--|---|---|--------------------------------------|----|
| | | | | | 13 | 14 | 15 | 16 | 17 | 18 | 19 | | |
| | Otetuista lainoista. Uppagnana lån. <i>Empruntus.</i> | Korvausrakasto. Knsättningsreserv. <i>Reserve pour risques à régler.</i> | Muut velat. Övriga skulder. <i>Autres passifs.</i> | Yhteensä. Summa. <i>Somma.</i> | Vararahasto. Till reservfonden. <i>Au fonds de réserve.</i> | Käyttörahoiston. Till dispositionsfonden. <i>Au fonds pour disposition.</i> | Lahjoitukset. Donationer. | Yhteensä. Summa. <i>Somma.</i> | Käyttörahoisto. Till disp. fonden. <i>Du fonds pour disposition.</i> | Vararahasto. Till reservfonden. <i>Du fonds de réserve.</i> | Lisärahoituksen. Extra uttagering. <i>Par location extérieur.</i> | Yhteensä. Summa. <i>Somma.</i> | |
| | | | | | Markkaa. — Mark. | | | | | | | | |
| | 75,000 | — | — | 413,380 | — | — | — | — | 132,991 | — | — | 132,991 | 1 |
| | — | — | — | 359,718 | — | 36,492 | — | 36,492 | — | — | — | — | 2 |
| | — | 145 | 24,529 | 377,921 | — | 33,067 | — | 33,067 | — | — | — | — | 3 |
| | — | — | — | 133,422 | 9,987 | — | — | 9,987 | — | — | — | — | 4 |
| | — | — | — | 152,651 | — | — | — | — | 32,251 | — | — | 32,251 | 5 |
| | — | — | 2,033 | 142,099 | 6,154 | — | — | 6,154 | — | — | — | — | 6 |
| | — | — | — | 206,616 | 11,598 | — | — | 11,598 | — | — | — | — | 7 |
| | 75,000 | 145 | 26,562 | 1,785,807 | 27,739 | 69,559 | — | 97,298 | 132,991 | 32,251 | — | 165,242 | 8 |
| | — | 451 | 27,272 | 174,078 | — | — | — | — | 6,289 | — | — | 6,289 | 9 |
| | — | 99,000 | — | 386,183 | — | — | — | — | 45,339 | — | — | 45,339 | 10 |
| | — | 1,400 | 1,332 | 129,318 | — | 3,425 | — | 3,425 | — | — | — | — | 11 |
| | — | 2,000 | — | 544,121 | — | 23,733 | — | 23,733 | — | — | — | — | 12 |
| | — | 4,000 | — | 359,823 | — | — | — | — | 50,326 | — | — | 50,326 | 13 |
| | 20,000 | 36,730 | 190,647 | 256,943 | — | — | — | — | — | 56,498 | — | 56,498 | 14 |
| | 20,000 | 143,581 | 219,251 | 1,850,466 | — | 27,158 | — | 27,158 | 101,964 | 56,498 | — | 158,452 | 15 |
| | — | — | 36,509 | 268,546 | 8,604 | 34,416 | — | 43,020 | — | — | — | — | 16 |
| | — | — | — | 103,885 | 6,182 | — | — | 6,182 | — | — | — | — | 17 |
| | — | — | 32,609 | 157,102 | 6,647 | 3,195 | 500 | 10,342 | — | — | — | — | 18 |
| | 180,000 | 43,545 | 20,233 | 243,778 | — | — | — | — | — | — | 130,733 | 130,733 | 19 |
| | 74,500 | — | — | 103,775 | — | — | — | — | 11,604 | — | — | 11,604 | 20 |
| | — | — | — | 247,322 | — | — | — | — | 8,883 | — | — | 8,883 | 21 |
| | 254,500 | 43,545 | 89,351 | 1,124,408 | 21,433 | 37,611 | 500 | 59,544 | 20,487 | — | 130,733 | 151,220 | 22 |
| | — | — | — | 228,356 | — | 44,632 | — | 44,632 | — | — | — | — | 23 |
| | — | — | 4,277 | 181,010 | — | 14,492 | — | 14,492 | — | — | — | — | 24 |
| | — | — | 336 | 212,674 | 11,390 | 11,390 | — | 22,780 | — | — | — | — | 25 |
| | — | — | — | 154,694 | — | — | — | — | 13,111 | — | — | 13,111 | 26 |
| | — | — | 1,200 | 105,971 | — | 10,451 | — | 10,451 | — | — | — | — | 27 |
| | — | 1,192 | 29,585 | 499,051 | 7,109 | 28,416 | — | 35,525 | — | — | — | — | 28 |
| | — | 1,192 | 35,398 | 1,381,756 | 18,499 | 109,381 | — | 127,880 | 13,111 | — | — | 13,111 | 29 |
| | — | — | — | 675,136 | 79,111 | — | — | 79,111 | — | — | — | — | 30 |
| | — | — | — | 602,226 | 17,551 | — | — | 17,551 | — | — | — | — | 31 |
| | — | — | — | 224,116 | — | 5,454 | — | 5,454 | — | — | — | — | 32 |
| | — | 18,008 | — | 1,501,478 | 96,662 | 5,454 | — | 102,116 | — | — | — | — | 33 |

| 1 | 2 | | | | | 6 | 7 | 8 |
|--|---|--|---|--|---|---|---|------------------|
| | Varat. Tillgångar. Actifs. | | | | | | | |
| | Tallesskatta obligationer ja kassa. Depositioner, obligatio- ner o. kassa. Dygd, obligations et caisse. | Mvonnetytjälän. Beviljade län. Fvds. | Shoitattamatta olevia vakuutusmaksuja, Utesående premier. Primes skissa. | Muita varoja. Ovttiga tillgångar. Autres actifs. | Siirttyvä valjus. Utgående brsk. Déficit total. | Varallasto. Reservfond. Fonds de réserve. | Käyttörahoito. Dispositionfond. Fonds pour disposition. | |
| arkkaa. — Mark. | | | | | | | | |
| <i>Sortavalan kihlakunta. Sordavala härad.</i> | | | | | | | | |
| 1 | Ruskeala | 222,081 | — | — | — | 40,731 | 181,350 | |
| 2 | Sortavalan maalaisk. | 68,371 | — | 63,445 | 10,000 | 101,222 | — | |
| 3 | Uukuniemi | 141,423 | 18,875 | 16,447 | 3,699 | 180,354 | — | |
| 4 | Yhteensä — Summa | 431,875 | 18,875 | 79,892 | 13,699 | 322,307 | 181,350 | |
| <i>Salmin kihlakunta. Salmis härad.</i> | | | | | | | | |
| 5 | Impilahti | 10,185 | — | 10,042 | 50,300 | 27,557 | 20,000 | |
| 6 | Suistamo | 114,141 | 43,177 | 36,031 | 39,018 | 125,179 | 102,324 | |
| 7 | Salmi | 150,973 | — | — | 83,815 | 112,880 | 121,908 | |
| 8 | Suojärvi | 2,397 | — | 23,999 | 12,920 | 17,347 | 3,469 | |
| 9 | Korpiselkä | 35,322 | — | 11,077 | — | 5,246 | 41,153 | |
| 10 | Soanlahti | 21,693 | — | 8,907 | 2,279 | 17,068 | — | |
| 11 | Yhteensä — Summa | 334,711 | 43,177 | 90,056 | 188,332 | 305,279 | 288,854 | |
| 12 | Yhteensä Viipurin läänissä — Summa för Viborgs län | 14,114,580 | 1,704,742 | 1,352,520 | 2,292,246 | 158,612 | 7,613,878 | 9,462,827 |
| <i>Mikkelin lääni. S:t Michels län.</i> | | | | | | | | |
| <i>Heinolan kihlakunta. Heinola härad.</i> | | | | | | | | |
| 13 | Heinolan kunta | 202,450 | 20,000 | 20,066 | 4,816 | 202,194 | 23,718 | |
| 14 | Sysmä | 655,594 | — | — | — | 419,684 | 233,108 | |
| 15 | Hartola | 254,264 | — | 5,181 | — | 207,119 | 49,158 | |
| 16 | Joutsa y. m. ²⁾ | — | — | — | — | — | — | |
| 17 | Mäntyharju | 459,004 | — | 36,748 | 5,380 | 170,527 | 330,605 | |
| 18 | Yhteensä — Summa | 1,571,312 | 20,000 | 61,995 | 10,196 | 999,524 | 636,589 | |
| <i>Mikkelin kihlakunta. S:t Michels härad.</i> | | | | | | | | |
| 19 | Mikkelin maalaiskunta | 121,314 | 219,984 | 11,488 | 17,111 | 361,597 | — | |
| 20 | Anttola | 103,925 | — | 4,985 | 2,000 | 101,325 | 7,585 | |
| 21 | Kangasniemi | 199,178 | 100,000 | 5,090 | 4,757 | 245,976 | 56,119 | |
| 22 | Ristiina | 327,018 | 23,000 | 8,161 | 716 | 266,244 | 92,597 | |
| 23 | Hirvensalmi | 194,195 | — | 2,948 | — | 109,299 | 87,844 | |
| 24 | Yhteensä — Summa | 945,630 | 342,984 | 32,672 | 24,584 | 1,084,441 | 244,145 | |
| <i>Juvan kihlakunta. Jokkas härad.</i> | | | | | | | | |
| 25 | Juva | 430,150 | 5,000 | 16,851 | 1 | 222,658 | 181,380 | |
| 26 | Pieksämäki | 324,979 | — | 6,063 | 164 | 212,756 | 118,450 | |
| 27 | Jäppilä | 102,878 | 16,500 | 34,663 | — | 61,651 | 92,390 | |
| 28 | Haukivuori | 52,653 | — | 8,702 | — | 50,717 | 10,638 | |
| 29 | Virtasalmi | 92,139 | — | 2,305 | 2,700 | 41,072 | 56,072 | |
| 30 | Joroinen | 156,975 | — | — | 3,650 | 61,123 | 99,502 | |
| 31 | Puumala | 270,518 | — | 11,921 | 400 | 151,444 | 103,797 | |
| 32 | Yhteensä — Summa | 1,430,292 | 21,500 | 80,505 | 6,915 | 801,421 | 667,229 | |

1) Tästä tasoituserä 35,403 mk. — Härav utjämningspost 35,403 mk.

2) Tietoja ei ole saatu. — Uppgifter ha icke erhållits.

| 9 lat. der. st/f. | 10 | 11 | 12 | 13 | | | 14 | | | 15 | | | 16 | | | 17 | | | 18 | | | 19 | | | 20 | | |
|---|---|---|-------------------------------|---|---|------------------------------|--|---|---|-------------------------------|---|---|---|---|-------------------------------|---|--|--|-------------------------------|--|--|---|--|--|-------------------------------|--|--|
| | | | | Ylijäämän käyttö. Överskottets användning. Usage des bénéfices. | | | Varauksen peittäminen. Bristens täckande. Déficit couvert. | | | Yhteensä. Summa. Somme. | | | Varauksista. Ur reservfonden. Du fonds de réserves. | | | Käyttörahastoista. Ur disp. fonden. Du fonds pour disposition. | | | Yhteensä. Summa. Somme. | | | Lisälahjoituksilla. Extra utaxering. Par donation extraordin. | | | Yhteensä. Summa. Somme. | | |
| Olehtimia lainoita. Upplysninga lån. Zinnyputnik. | Korvausrahasto. Eräkköhlingsreserv. Réserve pour risques à régler. | Muut velat. Övriga skulder. Autres passifs. | Yhteensä. Summa. Somme. | Varaukseen. Till reservfonden. Au fonds de réserves. | Käyttörahastoon. Till dispositionsfonden. Au fonds pour disposition. | Lahjoituksia. Donationer. | Yhteensä. Summa. Somme. | Varauksista. Ur reservfonden. Du fonds de réserves. | Käyttörahastoista. Ur disp. fonden. Du fonds pour disposition. | Yhteensä. Summa. Somme. | Varauksista. Ur reservfonden. Du fonds de réserves. | Käyttörahastoista. Ur disp. fonden. Du fonds pour disposition. | Yhteensä. Summa. Somme. | Lisälahjoituksilla. Extra utaxering. Par donation extraordin. | Yhteensä. Summa. Somme. | | | | | | | | | | | | |
| | | | 222,081 | — | 15,362 | — | 15,362 | — | — | — | — | — | — | — | — | | | | | | | | | | | | |
| | 1,899 | 38,695 | 141,816 | 6,333 | — | — | 6,333 | — | — | — | — | — | — | — | 1 | | | | | | | | | | | | |
| | | 90 | 180,444 | 37,758 | — | — | 37,758 | — | — | — | — | — | — | — | 2 | | | | | | | | | | | | |
| | 1,899 | 38,785 | 544,341 | 44,091 | 15,362 | — | 59,453 | — | — | — | — | — | — | — | 3 | | | | | | | | | | | | |
| | | | | | | | | | | | | | | | 4 | | | | | | | | | | | | |
| | | 285 | 70,527 | 1,597 | — | — | 1,597 | — | — | — | — | — | — | — | 5 | | | | | | | | | | | | |
| | 450 | 4,414 | 232,367 | 9,162 | 36,646 | — | 45,808 | — | — | — | — | — | — | — | 6 | | | | | | | | | | | | |
| | | | 234,788 | 5,086 | — | — | 5,086 | — | — | — | — | — | — | — | 7 | | | | | | | | | | | | |
| 7,500 | | 11,000 | 39,316 | — | — | — | — | — | — | 7,706 | — | — | 7,706 | — | 8 | | | | | | | | | | | | |
| | | | 46,399 | — | — | — | — | — | — | 23 | — | — | 23 | — | 9 | | | | | | | | | | | | |
| 33,500 | | 10,190 | 60,758 | — | — | — | — | — | — | — | — | — | 27,879 | 27,879 | 10 | | | | | | | | | | | | |
| 41,000 | 735 | 48,289 | 634,155 | 15,845 | 36,646 | — | 52,491 | — | — | 7,729 | 27,879 | — | 35,608 | 35,608 | 11 | | | | | | | | | | | | |
| 1,590,500 | 379,405 | 576,090 | 19,622,700 | 430,010 | 737,804 | 500 | 1,168,314 | 435,509 | 99,401 | 158,612 | 693,522 | — | — | — | 12 | | | | | | | | | | | | |
| | | | | | | | | | | | | | | | | | | | | | | | | | | | |
| | 21,420 | — | 247,332 | 3,638 | 14,552 | — | 18,190 | — | — | — | — | — | — | — | 13 | | | | | | | | | | | | |
| 2,802 | | | 655,594 | 19,684 | 19,683 | — | 39,367 | — | — | — | — | — | — | — | 14 | | | | | | | | | | | | |
| | 3,168 | | 259,445 | — | 7,441 | — | 7,441 | — | — | — | — | — | — | — | 15 | | | | | | | | | | | | |
| | | | | | | | | | | | | | | | 16 | | | | | | | | | | | | |
| | | | 501,132 | — | 1,517 | — | 1,517 | — | — | — | — | — | — | — | 17 | | | | | | | | | | | | |
| 2,802 | 24,588 | | 1,663,503 | 23,322 | 43,193 | — | 66,515 | — | — | — | — | — | — | — | 18 | | | | | | | | | | | | |
| | | | | | | | | | | | | | | | | | | | | | | | | | | | |
| | 8,300 | — | 369,897 | — | — | — | — | — | — | 1,546 | — | — | 1,546 | — | 19 | | | | | | | | | | | | |
| | | 2,000 | 110,910 | — | — | — | — | — | 5,805 | — | — | — | 5,805 | — | 20 | | | | | | | | | | | | |
| | | 6,930 | 309,025 | 3,825 | 31 | — | 3,856 | — | — | — | — | — | — | — | 21 | | | | | | | | | | | | |
| | | 54 | 358,895 | 21,887 | 42,434 | — | 64,321 | — | — | — | — | — | — | — | 22 | | | | | | | | | | | | |
| | | | 197,143 | — | — | — | — | — | — | — | — | — | — | — | 23 | | | | | | | | | | | | |
| | 8,300 | 8,984 | 1,345,870 | 25,712 | 42,465 | — | 68,177 | 6,455 | 12,260 | 1,546 | — | — | 13,806 | 13,806 | 24 | | | | | | | | | | | | |
| | | | | | | | | | | | | | | | | | | | | | | | | | | | |
| | | 47,964 | 452,002 | 25,000 | 14,122 | 3,000 | 42,122 | — | — | — | — | — | — | — | 25 | | | | | | | | | | | | |
| | | | 331,206 | — | — | — | — | — | 20,307 | — | — | — | — | 20,307 | 26 | | | | | | | | | | | | |
| | | | 154,041 | 13,430 | — | — | 13,430 | — | — | — | — | — | — | — | 27 | | | | | | | | | | | | |
| | | | 61,355 | 716 | 3,225 | — | 3,941 | — | — | — | — | — | — | — | 28 | | | | | | | | | | | | |
| | | | 97,144 | — | 6,495 | — | 6,495 | — | — | — | — | — | — | — | 29 | | | | | | | | | | | | |
| | | | 160,625 | — | 2,561 | — | 2,561 | — | — | — | — | — | — | — | 30 | | | | | | | | | | | | |
| | | 22,598 | 232,839 | — | 16,220 | — | 16,220 | — | — | — | — | — | — | — | 31 | | | | | | | | | | | | |
| | | 70,562 | 1,539,212 | 39,146 | 42,623 | 3,000 | 84,769 | 20,307 | — | — | — | — | — | 20,307 | 32 | | | | | | | | | | | | |

| 1 | 2 | | | | | 7 | 8 |
|--|---|--|--|---|--|--|--|
| | Varat. Tillgångar. Actifs. | | | | | | |
| Yhdistys. (Lään ja kunta.) Förening. (Län och kommun.) Sociétés. | Talutus- ja Depositioner, Dygd, obligations et caisse. | Myrnetyö ja Beviljade län. Pöte. | Suorittamatta olevia vakuutusmaksuja, Uvstående premier. Primes échues. | Muita varoja, Övriga tillgångar. Autres actifs. | Siirryvä valutus, Utgående brist, Déficit total. | Vararahasto. Reservfond. Fonds de réserve. | Käyttörahasto, Dispositionsfond. Fonds pour disposition. |
| | Markkaa. — Mark. | | | | | | |
| <i>Rantasalmen kihlakunta. Rantasalmi härad.</i> | | | | | | | |
| 1 | Rantasalmi y. m. | 162,110 | — | 59,652 | 167,124 | — | 135,169 |
| 2 | Sulkava | 279,120 | — | — | — | 58,052 | 221,068 |
| 3 | Sääminki | 720,313 | — | 49,357 | 13,303 | 685,089 | 55,626 |
| 4 | Kerimäki y. m. | 257,153 | — | 24,987 | — | 183,832 | 98,308 |
| 5 | Savonranta | 22,041 | 9,000 | 5,502 | 2,162 | 20,000 | 18,705 |
| 6 | Heinävesi | 46,919 | 1,600 | 27,262 | — | 42,231 | 33,550 |
| 7 | Yhteensä — Summa | 1,487,656 | 10,600 | 166,760 | 182,589 | 1,089,204 | 562,426 |
| 8 | Yhteensä Mikkelin läänissä — Summa för St: Michels län | 5,434,890 | 395,084 | 341,932 | 224,284 | 3,974,590 | 2,110,389 |
| <i>Kuopion lääni. Kuopio län.</i> | | | | | | | |
| <i>Pielisjärven kihlakunta. Pielisjärvi härad.</i> | | | | | | | |
| 9 | Pielisjärvi | 35,107 | — | 68,959 | 346 | — | 103,045 |
| 10 | Juuka | 137,982 | — | 71,180 | 10,702 | — | 52,525 |
| 11 | Nurmes y. m. | 173,634 | 224,149 | 95,867 | 3,905 | — | 305,309 |
| 12 | Rautavaara | 36,254 | 1,766 | 27,676 | 3,677 | — | 60,099 |
| 13 | Yhteensä — Summa | 382,977 | 225,915 | 263,682 | 18,630 | 405,458 | 417,933 |
| <i>Ilomantsin kihlakunta. Ilomants härad.</i> | | | | | | | |
| 14 | Eno | 178,661 | 23,248 | — | — | — | 124,533 |
| 15 | Pälkjärvi | 70,167 | — | 25,377 | 200 | 4,067 | 70,309 |
| 16 | Tohmajärvi | 3,346 | — | 41,214 | 8,649 | 1,048 | — |
| 17 | Kiihtelysvaara | 94,119 | 9,493 | 54,338 | 1,900 | — | — |
| 18 | Ilomantsi y. m. | 421,495 | 275 | 38,216 | 2,097 | — | — |
| 19 | Yhteensä — Summa | 767,788 | 33,016 | 159,145 | 12,846 | 5,115 | 194,842 |
| <i>Liperin kihlakunta. Läbets härad.</i> | | | | | | | |
| 20 | Kaavi | 250,343 | — | 25,488 | 225 | — | — |
| 21 | Liperi | 187,722 | 206,534 | 82,043 | 18,621 | — | 272,599 |
| 22 | Kontiolahti | 298,438 | 35,500 | 67,823 | 771 | — | 284,989 |
| 23 | Polvijärvi | 246,078 | 22,242 | — | — | — | 95,529 |
| 24 | Kuusjärvi | 66,770 | — | 17,123 | 4,785 | — | 21,777 |
| 25 | Kitee | 481,630 | — | 1,604 | — | — | 394,171 |
| 26 | Rääkkylä | 77,768 | — | 15,867 | — | — | 53,253 |
| 27 | Kesälähti | 105,358 | — | 7,964 | — | — | 94,567 |
| 28 | Yhteensä — Summa | 1,714,107 | 264,276 | 217,912 | 24,402 | 938,167 | 1,216,885 |
| <i>Iisalmen kihlakunta. Idensalmi härad.</i> | | | | | | | |
| 29 | Iisalmen kunta y. m. | 989,877 | 200,000 | 131,209 | 28,659 | — | 206,697 |
| 30 | Lapinlahti | 437,982 | — | 42,202 | — | — | 61,494 |
| 31 | Kiuruvesi | 559,647 | 8,000 | 293,439 | 8,990 | — | 710,151 |
| 32 | Nilsjä y. m. | 396,975 | 23,500 | 23,993 | 5,443 | — | 9,911 |
| 33 | Yhteensä — Summa | 2,384,481 | 231,500 | 490,843 | 43,092 | 2,072,703 | 988,253 |

| 1 | 2 | 3 | 4 | | | 6 | 7 | 8 |
|--|---|---|--|---|---|--|---|------------------|
| | | | Varat. Tillgångar. Actifs. | | | | | |
| Yhdistys. (Lään ja kunta.) Förening. (Län och kommun.) Sociétés. | Taluttamatta, obligatioita ja kassa. Depositorer, obligatio- ner o. kassa. Dépôts, obligations et caisses. | Myönnettyjä lainoja. Beviljade län. Prêt. | Suoritamatta olevia vakuutusmaksuja, viesilände premier. Primes échues. | Muita varoja. Ovriga tillgångar. Autres actifs. | Siirtyvä varaus. Utgående brutt. Déficit total. | Vararahasto. Reservfond. Fonds de réserve. | Käyttörahoasto. Dispositionsfond. Fonds pour disposition. | |
| Markkaa. — Mark. | | | | | | | | |
| <i>Kuopion kihlakunta. Kuopio härad.</i> | | | | | | | | |
| 1 | Pielavesi | 381,460 | 5,400 | 137,169 | 5,459 | — | 306,850 | 220,138 |
| 2 | Keitele | 141,117 | — | 51,183 | — | — | 60,024 | 102,661 |
| 3 | Tuusniemi | 15,289 | 29,820 | 16,605 | 12,291 | — | 46,730 | 5,892 |
| 4 | Karttula | 36,525 | 2,000 | 108,037 | 100 | — | 111,780 | — |
| 5 | Yhteensä — Summa | 574,391 | 37,220 | 312,994 | 17,850 | — | 525,384 | 328,691 |
| <i>Rautalammin kihlakunta. Rautalampi härad.</i> | | | | | | | | |
| 6 | Rautalampi | 15,108 | 165 | 19,708 | 1 | 94,360 | 17,464 | — |
| 7 | Vesanto | 146,140 | — | 10,940 | 6,290 | — | 96,720 | 30,163 |
| 8 | Leppävirta | 758,203 | 126,796 | 18,670 | — | — | 669,305 | 234,364 |
| 9 | Suonenjoki | 68,826 | — | 19,558 | 632 | 55,480 | 55,116 | — |
| 10 | Hankasalmi | 25,761 | — | 17,280 | 1,457 | 160,985 | 13,607 | 1,290 |
| 11 | Yhteensä — Summa | 1,014,038 | 126,961 | 86,156 | 8,380 | 310,825 | 852,212 | 265,817 |
| 12 | Yhteensä Kuopion läänissä — Summa för Kuopio län | 6,837,782 | 918,888 | 1,530,732 | 125,200 | 315,940 | 5,533,836 | 3,412,421 |
| <i>Vaasan lääni. — Vasa län.</i> | | | | | | | | |
| <i>Ilmajoen kihlakunta. Ilmola härad.</i> | | | | | | | | |
| 13 | Jalasjärvi | 772,151 | — | 23,146 | 35,303 | — | 52,344 | 778,256 |
| 14 | Peräseinäjoki | 96,574 | — | 28,693 | 12,600 | — | 78,901 | 58,966 |
| 15 | Kauhajoki | 179,797 | 3,000 | 61,656 | 43,047 | — | 284,889 | — |
| 16 | Kurikka | 620,111 | 45,000 | 12,199 | 3,999 | — | 370,354 | 303,294 |
| 17 | Ilmajoki y. m. | 527,554 | 5,000 | 18,041 | — | — | 550,000 | 595 |
| 18 | Yhteensä — Summa | 2,196,187 | 53,000 | 143,735 | 94,949 | — | 1,336,488 | 1,141,111 |
| <i>Närpiön kihlakunta. Närpes härad.</i> | | | | | | | | |
| 19 | Lappfjärd och Tjök | 289,608 | — | 2,081 | 2,375 | — | 91,446 | 202,618 |
| 20 | Isojoki | 112,900 | — | 23,103 | — | — | 102,858 | 33,145 |
| 21 | Karijoki | 127,998 | — | 6,830 | 1,834 | — | 59,635 | 76,792 |
| 22 | Syd-Österbottens | 1,135,123 | 6,562 | 7,369 | 18,455 | — | 840,000 | 327,509 |
| 23 | Teuva | 616,313 | — | 1,276 | 10,446 | — | 108,850 | 518,985 |
| 24 | Korsnäs | 130,506 | — | 22,836 | — | — | 117,558 | 35,784 |
| 25 | Yhteensä — Summa | 2,412,448 | 6,562 | 63,495 | 33,110 | — | 1,320,347 | 1,194,833 |
| <i>Korsholman kihlakunta. Korsholms härad.</i> | | | | | | | | |
| 26 | Malaks | 776,495 | — | 970 | 156,585 | — | 548,266 | 385,784 |
| 27 | Mustasaari | 944,330 | — | 7,300 | — | — | 407,207 | 544,423 |
| 28 | Kvevlaks | 402,165 | — | 2,144 | 16,434 | — | 180,270 | 240,473 |
| 29 | Replot | 104,000 | 155,479 | 7,354 | — | — | 266,833 | — |
| 30 | Lahia | 190,843 | — | 10,644 | 36,000 | — | 78,618 | 158,869 |
| 31 | Jurva | 137,236 | — | 33,094 | 19,031 | — | 157,868 | — |
| 32 | Vähäkyrö | 488,610 | — | — | 23,775 | — | 92,011 | 420,157 |


| 1 | 2 | 3 | 4 | | | 6 | 7 | 8 |
|---|--|--|--|---|--|--|--|---|
| | | | Varat. Tillgångar. Actifs. | | | | | |
| Yhdistys. (Lääni ja kunta.) Förening. (Län och kommun.) Sociétés. | Talutus- Depositioner, obligatio- nien o. kassa. Dyöde, obligati- onien o. kassa. | Myönnettyjä lahjoja. Beviljade lan. Præst. | Suorittamatta olevia vakuutusmaksuja. Utesående premier. Primes échues. | Muita varoja. Övriga tillgångar. Autres actifs. | Siirtyvä vajaus. Utgående bist. Déficit total. | Vararahasto. Reservfond. Fonds de réserve. | Käyttöraho. Dispositionfond. Fonds pour disposition. | |
| Markkaa. — Mark. | | | | | | | | |
| 1 Isokyrö, vanh. yhd. | 460,640 | — | 2,778 | 23,780 | — | 329,931 | 157,267 | |
| 2 » nuor. » | 85,718 | — | — | — | — | 43,143 | 42,575 | |
| 3 Ylistaro | 164,199 | 2,350 | 20,239 | 58,428 | 31,234 | 179,430 | 97,020 | |
| 4 Yhteensä — Summa | 3,754,236 | 157,829 | 84,523 | 334,033 | 31,234 | 2,283,577 | 2,046,568 | |
| <i>Lapuan kihlakunta. Lappo härad.</i> | | | | | | | | |
| 5 Vörå | 422,672 | 152,000 | — | — | — | 254,116 | 320,556 | |
| 6 Oravais | 307,032 | 90,000 | — | 1,001 | — | 220,000 | 178,033 | |
| 7 Maksmo | 88,821 | 32,297 | 3,470 | 1,398 | — | 103,977 | 22,009 | |
| 8 Nykarleby m. fl. | 82,688 | 227,867 | 6,662 | 16,990 | — | 174,208 | 159,999 | |
| 9 Munsala | 119,299 | — | 3,125 | — | — | 97,435 | 24,989 | |
| 10 Ylihärmä | 82,151 | — | 9,869 | — | — | 61,893 | 30,127 | |
| 11 Alahärmä | 198,727 | — | 7,329 | 10,441 | — | 113,571 | 102,701 | |
| 12 Kauhava | 253,837 | — | 81,486 | 45,376 | — | 140,581 | 236,980 | |
| 13 Lapua y. m. | 576,387 | — | 12,098 | 43,108 | — | 629,510 | 2,083 | |
| 14 Yhteensä — Summa | 2,131,614 | 502,164 | 124,039 | 118,314 | — | 1,795,291 | 1,077,477 | |
| <i>Pietarsaaren kihlakunta. Pedersöre härad.</i> | | | | | | | | |
| 15 Pedersöre m. fl. | 752,792 | 310,000 | — | — | — | 358,401 | 704,391 | |
| 16 Kronoby | 357,957 | 278,695 | 41,688 | 69,908 | — | 560,933 | 187,315 | |
| 17 Terijärvi | 30,267 | — | 53,146 | 6,000 | — | 50,000 | 39,413 | |
| 18 Veteli | 77,673 | — | 40,074 | 1 | — | 70,085 | 47,653 | |
| 19 Perho | 21,628 | — | 15,273 | — | — | 27,191 | 9,710 | |
| 20 Halsua | 8,277 | — | 27,003 | 270 | — | 15,561 | — | |
| 21 Kaustinen | 109,459 | 35,518 | 11,470 | 459 | — | 122,461 | 34,445 | |
| 22 Karleby | 513,928 | 80,000 | 25,891 | 3,650 | — | 334,318 | 289,151 | |
| 23 Nedervetil | 149,841 | — | 4,181 | — | — | 154,022 | — | |
| 24 Kälviä | 102,521 | — | 29,963 | — | — | 132,484 | — | |
| 25 Ullava | 2,310 | 31,583 | 4,528 | — | — | 38,421 | — | |
| 26 Lohtaja | 127,297 | — | 8,032 | 22,895 | — | 76,558 | 69,631 | |
| 27 Himanka | 56,842 | — | 50,844 | 42,778 | — | 31,032 | 119,432 | |
| 28 Kannus | 5,797 | — | 37,091 | 20,000 | 114,012 | — | — | |
| 29 Toholampi y. m. | 28,391 | — | 5,239 | — | — | 27,099 | — | |
| 30 Yhteensä — Summa | 2,344,980 | 735,796 | 354,423 | 165,961 | 114,012 | 1,998,566 | 1,501,141 | |
| <i>Kuortaneen kihlakunta. Kuortane härad.</i> | | | | | | | | |
| 31 Lappajärvi y. m. | 110,865 | — | 19,921 | 81,359 | — | 73,165 | 97,709 | |
| 32 Evijärvi | 79,674 | — | 13,657 | 9,916 | — | 103,247 | — | |
| 33 Korttesjärvi | 276,164 | — | 47,564 | 22,500 | — | 220,000 | 76,119 | |
| 34 Alajärvi | 155,813 | — | 5,443 | 75,500 | — | 205,552 | 31,204 | |
| 35 Soini | 113,454 | 742 | 14,846 | 702 | — | 96,362 | 22,274 | |
| 36 Lehtimäki | 101,582 | — | 1,698 | — | — | 80,037 | 23,218 | |
| 37 Kuortane | 637,972 | — | 10,208 | 27,353 | — | 289,359 | 386,174 | |
| 38 Alavus | 606,997 | — | — | — | — | 200,035 | 406,912 | |
| 39 Töysä | 191,904 | — | 1,959 | 10,880 | — | 148,502 | 56,241 | |
| 40 Virrat | 566,706 | — | 6,866 | 3,875 | — | 335,643 | 226,409 | |
| 41 Ähtäri | 16,389 | 39,000 | 39,608 | 10,693 | — | 105,690 | — | |
| 42 Yhteensä — Summa | 2,857,520 | 39,742 | 161,770 | 242,778 | — | 1,857,642 | 1,326,260 | |

| 1 | 2 | 3 | 4 | 5 | 6 | 7 | | 8 |
|--|---|--|---|---|---|--|--|---|
| | | | | | | Varat. Tillgångar. Actifs. | Ve- Skul- Pas. | |
| Yhdistys. (Lään ja kunta.) Förening. (Län och kommun.) Sociétés. | Tallemassa, obligatiot Depositioner, obligatio- ner o. kassa. Depôts, obligations et caisses. | Myönnetyt lahjoit. Beviljade län. Præst. | Suorittamatta olevia vakuutusmaksuja. Uteskande premior. Primes ålönnes. | Muita varoja. Övriga tillgångar. Autres actifs. | Siltynyt vajaus. Uteskande drifts. Lafsch lörd. | Vararahasto. Reservfond. Fonds de réserve. | Käyttöraho. Dispositionfond. Fonds pour disposition. | |
| Markkaa. — Mark. | | | | | | | | |
| <i>Laukaan kihlakunta. Laukas härad.</i> | | | | | | | | |
| 1 Laukaa | 471,059 | — | 24,081 | — | — | 217,781 | 277,359 | |
| 2 Äänekoski | 286,075 | — | — | 1 | — | 138,078 | 147,998 | |
| 3 Uurainen | 20,322 | — | 18,911 | — | — | 31,045 | 8,188 | |
| 4 Jyväskylän pit. | 533,554 | — | 7,790 | 5 | — | 527,950 | 13,399 | |
| 5 Petäjävesi | 290,854 | 4,000 | 3,462 | 1,286 | — | 58,871 | 240,731 | |
| 6 Multia | 169,995 | 18,040 | 17,722 | — | — | 116,275 | 77,258 | |
| 7 Keuru | 287,210 | — | 19,506 | 6,700 | — | 252,483 | 937 | |
| 8 Pihlajavesi | 77,642 | 16,000 | 4,252 | — | — | 97,894 | — | |
| 9 Yhteensä — Summa | 2,136,711 | 38,040 | 95,724 | 7,992 | — | 1,440,377 | 765,870 | |
| <i>Viitasaaren kihlakunta. Viitasaari härad.</i> | | | | | | | | |
| 10 Saarijärvi | 100,678 | — | 23,105 | 3,875 | 123,802 | 22,202 | — | |
| 11 Karstula | 134,479 | — | 23,243 | — | — | 89,021 | 58,093 | |
| 12 Kyyjärvi | 1,059 | — | 4,951 | — | — | 3,695 | 2,315 | |
| 13 Kivijärvi | 732 | 61,025 | 30,594 | 5,385 | — | 68,762 | 24,394 | |
| 14 Pihlajavesi | 19,082 | — | 37,005 | 105 | — | — | 7,148 | |
| 15 Viitasaari | 227,015 | — | 105,415 | 45,964 | — | 92,419 | 155,049 | |
| 16 Kömi (Konginkangas) .. | 2,384 | — | 13,020 | — | 11,364 | — | — | |
| 17 Sumiainen | 77,794 | — | 10,663 | — | — | 25,076 | 63,381 | |
| 18 Yhteensä — Summa | 563,223 | 61,025 | 247,996 | 55,329 | 135,166 | 301,175 | 310,380 | |
| 19 Yhteensä Vaasan läänissä — Summa för Vasa län | 18,396,919 | 1,594,158 | 1,275,705 | 1,052,466 | 280,412 | 12,333,463 | 9,363,640 | |
| <i>Oulun lääni. — Uleåborgs län. Oulun kihlakunta. — Uleå härad.</i> | | | | | | | | |
| 20 Tyrnävä | 351,233 | — | 33,170 | 28,000 | — | 71,223 | 334,790 | |
| 21 Liminka | 247,558 | — | 48,977 | — | — | 219,387 | 41,177 | |
| 22 Temmes | 104,638 | — | 1,564 | 2 | — | 106,136 | — | |
| 23 Lumijoki | 120,184 | 7,426 | 6,730 | 4,366 | — | 44,850 | 93,856 | |
| 24 Hailuoto | 96,971 | 54,446 | 755 | 10,227 | — | 97,590 | 64,809 | |
| 25 Muhos | 40,550 | 19,948 | 14,947 | 3,121 | — | 40,104 | 29,827 | |
| 26 Utajärvi | 10,308 | — | 24,075 | 401 | 20,334 | 5,381 | — | |
| 27 Ylikiminki | 115,477 | — | 11,484 | — | — | 65,277 | 61,684 | |
| 28 Haukipudas | 312,473 | — | 45,549 | 13,235 | — | 257,925 | 113,332 | |
| 29 Ii | 65,922 | — | 23,111 | — | — | sub 8 | 89,033 | |
| 30 Pudasjärvi | 161,752 | — | 61,489 | — | — | 222,215 | sub 7 | |
| 31 Kunsamo | 41,363 | — | 81,026 | — | — | 84,761 | 37,628 | |
| 32 Yhteensä — Summa | 1,668,429 | 81,820 | 352,877 | 59,352 | 20,334 | 1,214,849 | 866,136 | |
| <i>Saloisten kihlakunta. — Salois härad.</i> | | | | | | | | |
| 33 Alavieska | 72,366 | 1,923 | 5,809 | 98 | — | 64,642 | 15,554 | |
| 34 Kalajoki | 322,378 | — | 46,732 | 12,143 | — | 161,895 | 219,358 | |
| 35 Rautio | 29,869 | — | 13,314 | 4,582 | — | 32,942 | 3,112 | |
| 36 Ylivieska | 262,675 | — | 92,142 | — | — | 95,545 | 259,272 | |
| 37 Sievi | 157,163 | 27,818 | 10,818 | — | — | 59,748 | 136,051 | |
| 38 Pyhäjoki | 225,173 | — | 7,218 | — | — | 46,874 | 185,517 | |
| 39 Merijärvi | 61,961 | — | 8,281 | 1,600 | — | 27,859 | 43,871 | |
| 40 Oulainen | 102,615 | 10,400 | 63,633 | 509 | — | 124,683 | 47,927 | |
| 41 Saloinen | 107,570 | 3,600 | 8,876 | 7,456 | — | 43,164 | 84,338 | |
| 42 Pattijoki | 128,262 | — | 14,020 | 1,193 | — | 48,461 | 81,669 | |

1) Jätetty voitto- ja tappiotilille. — Kvarblir å vinst- och förlusträkningen.

| 1 | 2 | 3 | 4 | | | 6 | 7 | 8 |
|---|--|--|--|---|---|--|---|----------------------|
| | | | Varat. Tillgångar. Actifs. | | | | | |
| Yhdistys. (Lääni ja kunta.) Förening. (Län och kommun.) Sociétés. | Tillemista, obligatioita ja kassa. Depositiomer, obligatio- ner o. kassa. Dépôts, obligations et caisses. | Myönnetyt lahjoja. Beviljade län. Försk. | Suorittamatta olevia vakuutusmaksuja. Uestående premier. Primes échues. | Muuta varoja. Övriga tillgångar. Autres actifs. | Siirryvä vajaus. Utgående brist. Déficit total. | Vararahasto. Reservfond. Fonds de réserve. | Käytännästä. Dispositionfond. Fonds pour disposition. | Ve- stus- Pas- |
| | | | | | | | | |
| 1 Vihanti | 67,927 | 10,200 | 19,903 | 7 | — | 81,825 | 16,212 | |
| 2 Rantsila | 152,309 | 73,499 | 32,491 | — | — | 81,083 | 173,879 | |
| 3 Yhteensä — Summa | 1,690,268 | 127,440 | 323,237 | 27,588 | — | 868,721 | 1,266,760 | |
| <i>Haapajärven kihlakunta. Haapajärvi härad.</i> | | | | | | | | |
| 4 Haapajärvi | 15,962 | — | 76,930 | 11,075 | — | 81,370 | 22,057 | |
| 5 Reisjärvi | 19,494 | — | 128,832 | 2,000 | — | 98,412 | — | |
| 6 Pyhäjärvi | 231,383 | 7,050 | 15,240 | — | — | 253,673 | — | |
| 7 Kärsämäki | 142,301 | 1,500 | 45,212 | 2,287 | — | 102,548 | 88,752 | |
| 8 Nivala | 90,579 | 2,948 | 66,256 | — | — | 159,783 | — | |
| 9 Piippola y. m. | 208,941 | 22,200 | 19,484 | 6,716 | — | 100,277 | 157,064 | |
| 10 Yhteensä — Summa | 708,660 | 33,698 | 351,954 | 22,078 | — | 796,063 | 267,873 | |
| <i>Kajaanin kihlakunta. Kajana härad.</i> | | | | | | | | |
| 11 Paltamo | 155,051 | 83,292 | — | 603 | — | 171,844 | 65,706 | |
| 12 Säräisniemi | 142,187 | — | 31,872 | — | — | 145,214 | 28,845 | |
| 13 Hyrynsalmi | 8,982 | — | 36,101 | — | — | 7,387 | 11,115 | |
| 14 Risti järvi | 85,124 | 28,488 | 57,590 | — | — | 149,934 | 12,876 | |
| 15 Suomussalmi | 32,613 | — | 32,979 | 3,956 | — | 36,597 | — | |
| 16 Sotkamo | 221,828 | — | 93,287 | 6,309 | — | 113,448 | 207,976 | |
| 17 Yhteensä — Summa | 645,785 | 111,780 | 251,829 | 10,868 | — | 624,424 | 326,518 | |
| <i>Kemin kihlakunta. — Kemi härad.</i> | | | | | | | | |
| 18 Kemin maalaiskunta | 446,567 | — | 37,178 | 1,979 | — | 113,325 | 337,395 | |
| 19 Tervola | 273,693 | — | 24,928 | 764 | — | 151,452 | 147,933 | |
| 20 Simo | 69,386 | 3,800 | 63,749 | 6,686 | 19,095 | 132,910 | 29,528 | |
| 21 Alatornio | 84,860 | 100,988 | 125,677 | — | — | 308,209 | — | |
| 22 Ylitornio | 180,409 | — | 23,727 | 100 | 81,463 | 173,625 | 133 | |
| 23 Rovaniemi | 362,609 | 150,000 | 46,410 | 234 | — | 226,723 | 327,321 | |
| 24 Kemijärvi | 21,829 | — | 209,832 | 100 | — | 58,304 | 147,609 | |
| 25 Kuolajärvi ¹⁾ | — | — | — | — | — | — | — | |
| 26 Yhteensä — Summa | 1,439,353 | 254,788 | 531,501 | 9,863 | 100,558 | 1,164,548 | 989,919 | |
| <i>Lapin kihlakunta. — Lappmarkens härad.</i> | | | | | | | | |
| 27 Kittilä | 13,010 | 585 | 52,835 | 181 | — | 60,258 | 3,779 | |
| 28 Sodankylä | 103,483 | — | 31,938 | — | — | 58,835 | 68,261 | |
| 29 Yhteensä — Summa | 116,493 | 585 | 84,773 | 181 | — | 119,093 | 72,040 | |
| 30 Yhteensä Oulun läänissä — Summa för Uleåborgs län | 6,268,988 | 610,111 | 1,896,171 | 129,930 | 120,892 | 4,787,698 | 3,789,246 | |
| Koko maata käsittävä yhteenveto 1934. — | | | | | | | | |
| 31 Uudenmaan lääni | 7,116,199 | 313,783 | 1,323,777 | 47,315 | 44,749 | 5,505,521 | 3,129,599 | |
| 32 Turun ja Porin lääni | 30,275,557 | 3,509,266 | 892,065 | 1,984,621 | 2,516 | 18,622,803 | 17,549,987 | |
| 33 Ahvenanmaan maak. | 174,047 | — | 1,291 | 1,122 | — | 75,506 | 100,954 | |
| 34 Hämeen lääni | 3,357,337 | 855,540 | 102,480 | 92,258 | — | 2,731,231 | 1,588,352 | |
| 35 Viipurin » | 14,114,580 | 1,704,742 | 1,352,520 | 2,292,246 | 158,612 | 7,613,878 | 9,462,827 | |
| 36 Mikkelin » | 5,434,890 | 395,084 | 341,932 | 224,284 | — | 3,974,590 | 2,110,389 | |
| 37 Kuopion » | 6,837,782 | 918,888 | 1,530,732 | 125,200 | 315,940 | 5,533,836 | 3,412,421 | |
| 38 Vaasan » | 18,396,919 | 1,594,158 | 1,275,705 | 1,052,466 | 280,412 | 12,333,463 | 9,363,640 | |
| 39 Oulun » | 6,268,988 | 610,111 | 1,896,171 | 129,930 | 120,892 | 4,787,698 | 3,789,246 | |
| 40 Yhteensä — Summa | 91,976,299 | 9,901,572 | 8,716,673 | 5,949,442 | 928,121 | 61,178,526 | 50,507,415 | |

1) Tietoja ei ole saatu. — Uppgifter icke erhållits.



1933.

3.

ELÄINVAKUUTUS. — KREATURSFÖRSÄKRING.

ASSURANCE DES BESTIAUX.

VAKUUTUSKANTA, KORVAUKSET JA TAKSOITUS — FÖR-
SÄKRINGSBESTÅND, ERSÄTTNINGAR OCH UTTAXERING

ETAT SOMMAIRE DES ASSURANCES, INDEMNITÉS ET TAXATION

| 1 | 2 | 3 | | | | | | 8 |
|---|--|---|------------|---|------------|---|--|------------------|
| | | Vakuutuskanta vuoden lopussa. Försäkringsbestånd vid årets slut. État des assurances à la fin de l'année. | | | | | | |
| | | Hevosia. Hästar. Chevaux. | | Nautseläimiä. Nötkreatur. Gros bétail | | Muuta eläimiä. Övriga kreatur. Menu bétail. | Yhteensä. Summa. Somme. | |
| Lukun. Antal. Nombre. | Mk. | Lukun. Antal. Nombre. | Mk. | Mk. | Mk. | Mk. | | |
| | | | | | | | Uudenmaan lääni. — Nylands län. | |
| 1 | Nurmijärven eläinvak. yhdistys | 1912 | — | — | — | — | — | |
| 2 | Anjalan pit. karjanvak. yhdistys | 1905 | — | — | 90 | 102,600 | 102,600 | |
| 3 | Etelä-Iitin karjanvak. yhdistys | 1908 | — | — | 67 | 75,600 | 75,600 | |
| 4 | Orimattilan eläinvak. yhdistys | 1914 | — | — | — | — | — | |
| 5 | Mäntsälän seudun eläinvak. yhdistys | 1930 | 82 | 356,100 | 47 | 58,600 | 414,700 | |
| 6 | Yhteensä — Summa | | 82 | 356,100 | 204 | 236,800 | 592,900 | |
| Turun ja Porin lääni. — Åbo och Björneborgs län. | | | | | | | | |
| 7 | Turun kuorma-ajurien kesk. hev. vah. korvauskassa | 1908 | 25 | 50,000 | — | — | 50,000 | |
| 8 | Sauvon ja Karunan eläinvakuutus- yhdistys | 1911 | 56 | 140,050 | — | — | 140,050 | |
| 9 | Halikon ja Angeliemen eläinvakuutus- yhdistys | 1901 | 162 | 442,650 | 82 | 60,490 | 508,980 | |
| 10 | Itä-Satakunnan kesk. eläinvakuutus- yhdistys | 1903 | 136 | 301,770 | — | — | 301,770 | |
| 11 | Rauman maalaiskunnan eläinvakuu- tusyhdistys | 1931 | 129 | 345,750 | 248 | 224,150 | 569,900 | |
| 12 | Yhteensä — Summa | | 508 | 1,280,220 | 330 | 284,640 | 1,570,700 | |
| Landskapet Åland. — Ahvenanmaan maakunta. | | | | | | | | |
| 13 | Ålands kreatursförsäkringsförening .. | 1921 | 480 | 1,818,050 | 913 | 953,100 | 2,271,150 | |
| Hämeen lääni. — Tavastehus län. | | | | | | | | |
| 14 | Koillis-Hämeen keskinäinen eläinvak. yhdistys | 1902 | 196 | 480,800 | 100 | 115,550 | 4,800 | 601,150 |
| 15 | Höllolan keskinäinen eläinvakuutus- yhdistys | 1912 | 117 | 326,455 | 23 | 31,960 | — | 358,415 |
| 16 | Pohjois-Hämeen keskinäinen eläinvak. yhdistys | 1917 | 65 | 91,200 | 33 | 21,700 | — | 112,900 |
| 17 | Yhteensä — Summa | | 378 | 898,455 | 156 | 169,210 | 4,800 | 1,072,465 |
| Viipurin lääni. — Viborgs län. | | | | | | | | |
| 18 | Viipurin pit. eläinvakuutusyhtiö | 1910 | 131 | 291,100 | 92 | 124,800 | — | 415,900 |
| 19 | Nuijamaan kunnan eläinvakuutus- yhdistys | 1913 | 33 | 90,100 | 4 | 3,200 | — | 93,300 |
| 20 | Vehkalahden eläinvakuutusyhdistys .. | 1907 | 437 | 1,110,400 | 89 | 106,500 | — | 1,216,900 |
| 21 | Säkkijärven eläinvakuutusyhdistys .. | 1919 | 109 | 262,600 | 204 | 193,400 | — | 456,000 |
| 22 | Lappeen kunnan eläinvak. yhdistys .. | 1913 | 39 | 68,100 | 70 | 62,700 | — | 130,800 |
| 23 | Lemin karjanvakuutusyhdistys | 1914 | 84 | 212,600 | 52 | 41,900 | — | 254,500 |
| 24 | Taipalsaaren kunnan karjanvakuutus- yhdistys | 1911 | 123 | 266,900 | 82 | 92,200 | — | 359,100 |
| 25 | Savitaipaleen kunnan eläinvakuutus- yhtiö | 1911 | 235 | 495,050 | 126 | 118,150 | — | 613,200 |

| 9 | | 10 | | 11 | | 12 | | 13 | | 14 | | | | | 15 | | 16 | | 17 | | 18 | | 19 | | 20 | |
|--|--------|---|--------|-----|-----|--|-----|--|-----|--|-------|--------|--|-----|--|-----|--|--|----|--|----|--|----|--|----|--|
| Korvaus vuoden aikana. Ersättningsbelopp under året. <i>Indemnités de l'année.</i> | | | | | | | | | | Vahingon laatu. Arten av skadan. <i>La nature de l'accident.</i> | | | | | | | | | | Tilivuotta varten päätetty taksointus. För räkenskapsåret beslutet uttaxering. <i>Taxation pour l'année.</i> | | | | | | |
| Hevosia. Hästar. <i>Chevaux.</i> | | Nautaeläimiä. Nötkreatur. <i>Gros bétail.</i> | | | | Muuta eläimiä. Övriga kreatur. <i>Mens bétail.</i> | | Hevosia. Hästar. <i>Chevaux.</i> | | Nautaeläimiä. Nötkreatur. <i>Gros bétail.</i> | | | Hevosia varten erikseen. Skilt för hästar. <i>Pour les chevaux.</i> | | Nautaeläimiä varten erikseen. Skilt för nötkreatur. <i>Pour le gros bétail.</i> | | Koko taksointusvuotta varten. För hela taxeringsåret. <i>Taxation totale.</i> | | | | | | | | | |
| Luku. Antal. <i>Nombre.</i> | Mk. | Luku. Antal. <i>Nombre.</i> | Mk. | Mk. | Mk. | Luku. Antal. <i>Nombre.</i> | Mk. | Luku. Antal. <i>Nombre.</i> | Mk. | Mk. | Mk. | Mk. | Mk. | Mk. | Mk. | Mk. | | | | | | | | | | |
| — | — | — | — | — | — | — | — | — | — | — | — | — | — | — | — | — | | | | | | | | | | |
| — | — | — | — | — | — | — | — | — | — | — | — | — | — | — | — | — | | | | | | | | | | |
| — | — | — | — | — | — | — | — | — | — | — | — | — | — | — | — | — | | | | | | | | | | |
| 5 | 9,500 | — | — | — | — | 3 | — | — | — | — | — | — | — | — | — | — | | | | | | | | | | |
| 5 | 9,500 | — | — | — | — | 8 | — | — | — | — | — | — | — | — | — | — | | | | | | | | | | |
| — | — | — | — | — | — | — | — | — | — | — | — | — | — | — | — | — | | | | | | | | | | |
| — | — | — | — | — | — | — | — | — | — | — | — | — | — | — | — | — | | | | | | | | | | |
| — | — | — | — | — | — | — | — | — | — | — | — | — | — | — | — | — | | | | | | | | | | |
| 2 | 2,670 | — | — | — | — | 2 | — | — | — | — | — | — | — | — | — | — | | | | | | | | | | |
| 1 | 1,733 | — | — | — | 100 | 1 | — | — | — | — | — | — | — | — | — | — | | | | | | | | | | |
| 6 | 12,700 | — | — | — | — | 5 | — | 1 | — | — | — | — | — | — | — | — | | | | | | | | | | |
| 2 | 4,530 | 3 | 1,446 | — | — | 2 | — | 3 | — | — | — | — | — | — | — | — | | | | | | | | | | |
| 11 | 21,633 | 3 | 1,446 | 100 | — | 10 | — | 1 | 3 | — | — | — | — | — | — | — | | | | | | | | | | |
| — | — | — | — | — | — | — | — | — | — | — | — | — | — | — | — | — | | | | | | | | | | |
| 39 | 22,934 | 58 | 23,738 | — | — | 8 | 31 | 21 | 37 | — | — | — | — | — | — | — | | | | | | | | | | |
| — | — | — | — | — | — | — | — | — | — | — | — | — | — | — | — | — | | | | | | | | | | |
| 3 | 6,450 | 2 | 2,041 | — | — | 1 | 2 | 2 | — | — | — | — | — | — | — | — | | | | | | | | | | |
| 1 | 4,250 | 1 | 2,500 | — | — | 1 | — | 1 | — | — | — | — | — | — | — | — | | | | | | | | | | |
| — | — | 1 | 450 | — | — | — | — | 1 | — | — | — | — | — | — | — | — | | | | | | | | | | |
| 4 | 10,700 | 4 | 4,991 | — | — | 2 | 2 | 4 | — | — | — | — | — | — | — | — | | | | | | | | | | |
| — | — | — | — | — | — | — | — | — | — | — | — | — | — | — | — | — | | | | | | | | | | |
| 10 | 8,955 | 1 | 500 | — | — | 1 | 9 | 1 | — | — | — | — | — | — | — | — | | | | | | | | | | |
| 3 | 1,247 | — | — | — | — | — | 3 | — | — | — | — | — | — | — | — | — | | | | | | | | | | |
| 11 | 23,590 | 1 | 1,500 | — | — | 11 | — | 1 | — | — | — | — | — | — | — | — | | | | | | | | | | |
| 1 | 1,200 | 5 | 7,268 | — | — | 1 | — | 5 | — | — | — | — | — | — | — | — | | | | | | | | | | |
| — | — | — | — | — | — | — | — | — | — | — | — | — | — | — | — | — | | | | | | | | | | |
| 2 | 5,275 | 2 | 1,685 | — | — | 1 | 1 | 2 | — | — | — | — | — | — | — | — | | | | | | | | | | |
| 4 | 4,924 | 1 | 800 | — | — | 4 | — | 1 | — | — | — | — | — | — | — | — | | | | | | | | | | |
| — | — | — | — | — | — | — | — | — | — | — | — | — | — | — | — | — | | | | | | | | | | |
| 16 | 11,934 | 5 | 1,583 | — | — | 3 | 13 | 3 | 2 | 9,901 | 2,363 | 12,264 | — | — | — | — | | | | | | | | | | |

1
2
3
4
5
6
7
8
9
10
11
12
13
14
15
16
17
18
19
20
21
22
23
24
25

| 1 | 2 | 3 4 5 6 7 8 | | | | | | |
|----|--|--|--------------|--|--------------|---|-------------------------------|------------------|
| | | Vakuutuskanta vuoden lopussa. Försäkringsbestånd vid årets slut. Etat des assurances à la fin de l'année | | | | | | |
| | | Hevosia. Hästar. Chevaux. | | Nautaeläimiä. Nötkreatur. Gros bétail. | | Muita eläimiä. Övriga kreatur. Mens bétail. | Yhteensä. Summa. Somme. | |
| | | Luku. Antal. Nombre. | Mk. | Luku. Antal. Nombre. | Mk. | Mk. | Mk. | |
| | Talouden alkamisvuosi. Årets vidrigg år. Année de fondation. | | | | | | | |
| | Yhdistys. Förening. Sociétés. | | | | | | | |
| 1 | Joutsenon kunnan eläinvakuutusyhtiö | 1901 | 134 | 435,440 | 113 | 170,500 | — | 605,940 |
| 2 | Ruokolahden ja Rautjärven kuntain eläinvakuutusyhtiö | 1905 | 50 | 102,985 | 16 | 10,390 | — | 113,375 |
| 3 | Kirvun eläinvakuutusyhtiö ¹⁾ | 1906 | — | — | — | — | — | — |
| 4 | Jääsken eläinvakuutusyhdistys | 1904 | 229 | 595,395 | 85 | 112,020 | — | 707,415 |
| 5 | Antrean pit. eläinvakuutusyhtiö | 1907 | 206 | 616,550 | 135 | 180,700 | — | 797,250 |
| 6 | Heinjoen pit. eläinvakuutusyhdistys .. | 1913 | 60 | 142,746 | 71 | 81,700 | — | 224,446 |
| 7 | Sakkolan eläinvakuutusyhdistys | 1911 | 71 | 211,500 | 139 | 139,000 | 12,800 | 363,300 |
| 8 | Kaukolan eläinvakuutusyhdistys | 1913 | 85 | 242,810 | 175 | 132,710 | — | 375,520 |
| 9 | Hiihtolan eläinvakuutusyhdistys ¹⁾ | 1913 | — | — | — | — | — | — |
| 10 | Parikkalan kunnan eläinvak. yhdistys | 1915 | 130 | 387,350 | 123 | 176,600 | 2,000 | 565,950 |
| 11 | Jaakkiman eläinvak. yhdistys | 1911 | 130 | 495,800 | 89 | 134,400 | — | 630,200 |
| | Yhteensä — Summa | | 2,836 | 6,027,426 | 1,665 | 1,880,870 | 14,800 | 7,923,096 |
| 12 | Mikkelin lääni. — S:t Michels län. | | | | | | | |
| 13 | Joutsan kunnan eläinvakuutusyhdistys | 1911 | 64 | 191,941 | 29 | 24,822 | — | 216,763 |
| 14 | Kuopion lääni. — Kuopio län. | | | | | | | |
| 14 | Kiuruveden kunnan eläinvakuutusyhd. | 1913 | 231 | 535,400 | 114 | 89,450 | — | 624,850 |
| 15 | Pielaveden eläinvakuutusyhdistys ... | 1928 | 151 | 485,500 | 236 | 307,400 | — | 792,900 |
| 16 | Vesannon eläinvakuutusyhdistys | 1904 | 150 | 363,390 | 76 | 60,300 | — | 423,690 |
| 17 | Hankasalmen kunnan eläinvakuutusyhdistys | 1906 | 94 | 218,900 | 158 | 176,760 | — | 395,660 |
| 18 | Karttulan eläinvakuutusyhdistys ¹⁾ .. | 1929 | — | — | — | — | — | — |
| 19 | Yhteensä — Summa | | 626 | 1,603,190 | 584 | 633,910 | — | 2,237,100 |
| 20 | Vaasan lääni. — Vasa län. | | | | | | | |
| 20 | Närpes kreatursförsäkringsförening .. | 1902 | 753 | 2 283 620 | 221 | 237,300 | — | 2,520,920 |
| 21 | Yttermark kreatursförsäkringsförening | 1915 | 260 | 680,200 | 89 | 98,200 | — | 778,400 |
| 22 | Jalasjärven kunn. eläinvak. yhdistys | 1918 | 95 | 306,750 | — | — | — | 306,750 |
| 23 | Peräseinäjoen kunn. eläinvak. yhdistys | 1905 | 109 | 335,530 | 114 | 120,600 | — | 456,130 |
| 24 | Övermark kreatursförsäkringsförening | 1902 | 228 | 618,400 | — | — | — | 618,400 |
| 25 | Malaks hästförsäkringsförening | 1901 | 234 | 626,098 | — | — | — | 626,098 |
| 26 | Solv hästförsäkringsförening | 1900 | 390 | 1,163,125 | — | — | — | 1,163,125 |
| 27 | Korsholms Understödsförening | 1900 | 365 | 1,020,500 | 1 | 3,000 | — | 1,023,500 |
| 28 | Kvevlaks kreatursförsäkringsförening. | 1902 | 170 | 523,200 | 13 | 22,600 | — | 545,800 |
| 29 | Replot by kreatursförsäkringsförening | 1905 | 65 | 203,471 | 221 | 196,700 | — | 400,171 |
| 30 | Björkö by kreat. förs. fören. (Replot) | 1902 | 75 | 233,400 | 254 | 172,600 | — | 406,000 |
| 31 | Laihian kunnan eläinvak. yhdistys .. | 1902 | 826 | 2,701,200 | 3,339 | 1,665,980 | 201,052 | 4,568,232 |
| 32 | Vähänkyrön eläinvak. yhdistys | 1901 | 274 | 731,934 | 22 | 22,000 | — | 753,934 |
| 33 | Vörå hästförsäkringsförening | 1902 | 577 | 1,002,000 | — | — | — | 1,002,000 |
| 34 | Oravais hästförsäkringsförening | 1906 | 231 | 574,000 | — | — | — | 574,000 |
| 35 | Munsala hästförsäkringsförening | 1924 | 225 | 563,854 | — | — | — | 563,854 |
| 36 | Yli- ja Alahärmän eläinvak. yhdistys | 1903 | 208 | 578,970 | — | — | — | 578,970 |
| 37 | Kauhavan kunn. eläinvak. yhdistys .. | 1903 | 304 | 603,400 | — | — | — | 603,400 |

1) Tietoja ei ole saatu. — Uppgifter ha icke erhållits.

| 9 | | 10 | | 11 | | 12 | | 13 | | 14 | | | | 15 | | | | 16 | | | | 17 | | | | 18 | | 19 | | 20 | |
|---|--------|--|--------|--|----|----|----|----|--------|---|---------|--|--|--|--|---|--|---|--|--|--|----|--|--|--|----|--|----|--|----|--|
| Korvaus vuoden alkana. Ersättningsbelopp under året. Indemnités de l'année. | | | | | | | | | | Vahingon laatu. Arten av skadan. La nature de l'accident. | | | | | | | | | | Tilivuotta varten päätetty taksolitus. För räknenskapsåret beslutet uttaxering. Taxation pour l'année. | | | | | | | | | | | |
| Hevosia. Hästar. Chevaux. | | Nautaeläimiä. Nötkreatur. Gros bétail. | | Muksia eläimiä. Övriga kreatur. Mens bétail. | | | | | | Hevosia. Hästar. Chevaux. | | Nautaeläimiä. Nötkreatur. Gros bétail. | | Nautaeläimiä. Nötkreatur. Gros bétail. | | Hevosia varten erikseen. Skilt för hästar. Pour les chevaux. | | Nautaeläimiä varten erikseen. Skilt för nötkreatur. Pour le gros bétail. | | Koko taksolitusvuotta varten. För hela taxeringsåret. Taxation totale. | | | | | | | | | | | |
| Luku. Antal. Nombre. | Mk. | Luku. Antal. Nombre. | Mk. | Mk. | | | | | | | | | | | | | | | | | | | | | | | | | | | |
| | | | | | | | | | | | | | | | | | | | | | | | | | | | | | | | |
| 8 | 10,768 | 8 | 4,294 | — | 2 | 6 | 3 | 5 | 10,146 | 5,176 | 15,322 | 1 | | | | | | | | | | | | | | | | | | | |
| — | — | 1 | 160 | — | — | — | — | 1 | — | — | 2,261 | 2 | | | | | | | | | | | | | | | | | | | |
| 5 | 4,685 | 3 | 2,550 | — | 4 | 1 | 3 | — | 14,621 | 3,473 | 18,094 | 3 | | | | | | | | | | | | | | | | | | | |
| 3 | 4,805 | 8 | 6,435 | — | 3 | — | 8 | — | 14,896 | 3,597 | 18,493 | 4 | | | | | | | | | | | | | | | | | | | |
| 2 | 3,335 | 3 | 7,200 | — | 1 | 1 | 3 | — | — | — | 5,061 | 5 | | | | | | | | | | | | | | | | | | | |
| — | — | 2 | 1,500 | 400 | — | — | 2 | — | — | — | 6,005 | 6 | | | | | | | | | | | | | | | | | | | |
| 3 | 4,900 | 1 | 725 | — | — | 3 | 1 | — | — | — | 8,064 | 7 | | | | | | | | | | | | | | | | | | | |
| — | — | — | — | — | — | — | — | — | — | — | — | 8 | | | | | | | | | | | | | | | | | | | |
| 6 | 6,200 | 5 | 7,200 | — | 1 | 5 | 1 | 4 | — | — | 12,068 | 9 | | | | | | | | | | | | | | | | | | | |
| — | — | 2 | 2,000 | — | — | — | 2 | — | — | — | 15,845 | 10 | | | | | | | | | | | | | | | | | | | |
| 74 | 91,818 | 48 | 45,400 | 400 | 32 | 42 | 36 | 12 | 49,564 | 14,609 | 164,576 | 11 | | | | | | | | | | | | | | | | | | | |
| — | — | 1 | 480 | — | — | — | 1 | — | — | — | 3,450 | 12 | | | | | | | | | | | | | | | | | | | |
| — | — | — | — | — | — | — | — | — | — | — | — | 13 | | | | | | | | | | | | | | | | | | | |
| 5 | 11,104 | 1 | 350 | — | 5 | — | 1 | — | — | — | 14,945 | 14 | | | | | | | | | | | | | | | | | | | |
| 3 | 7,875 | 4 | 2,744 | — | 2 | 1 | 4 | — | 10,711 | 5,307 | 16,292 | 15 | | | | | | | | | | | | | | | | | | | |
| — | — | — | — | — | — | 6 | 2 | 4 | — | — | 9,255 | 16 | | | | | | | | | | | | | | | | | | | |
| 6 | 2,270 | 6 | 2,470 | — | — | — | — | — | — | — | 9,618 | 17 | | | | | | | | | | | | | | | | | | | |
| — | — | — | — | — | — | — | — | — | — | — | — | 18 | | | | | | | | | | | | | | | | | | | |
| 14 | 21,249 | 11 | 5,564 | — | 7 | 7 | 7 | 4 | 10,711 | 5,307 | 50,110 | 19 | | | | | | | | | | | | | | | | | | | |
| — | — | — | — | — | — | — | — | — | — | — | — | 20 | | | | | | | | | | | | | | | | | | | |
| 15 | 34,027 | 9 | 6,025 | — | 15 | — | 9 | — | 41,104 | 6,274 | 47,378 | 21 | | | | | | | | | | | | | | | | | | | |
| 10 | 22,970 | 2 | 2,000 | — | 8 | 2 | 2 | — | 20,406 | 1,964 | 22,370 | 22 | | | | | | | | | | | | | | | | | | | |
| 3 | 6,700 | — | — | — | 1 | 2 | — | — | 6,135 | — | 6,135 | 23 | | | | | | | | | | | | | | | | | | | |
| 3 | 5,491 | 2 | 800 | — | 2 | 1 | 2 | — | — | — | 6,847 | 24 | | | | | | | | | | | | | | | | | | | |
| 3 | 7,000 | — | — | — | 3 | — | — | — | 10,822 | — | 10,822 | 25 | | | | | | | | | | | | | | | | | | | |
| 5 | 8,478 | — | — | — | 4 | 1 | — | — | 12,522 | — | 12,522 | 26 | | | | | | | | | | | | | | | | | | | |
| 3 | 5,800 | — | — | — | 3 | — | — | — | 6,978 | — | 6,978 | 27 | | | | | | | | | | | | | | | | | | | |
| 8 | 20,325 | — | — | — | 7 | 1 | — | — | 18,925 | — | 18,925 | 28 | | | | | | | | | | | | | | | | | | | |
| 6 | 13,435 | — | — | — | 5 | 1 | — | — | 9,831 | — | 9,831 | 29 | | | | | | | | | | | | | | | | | | | |
| 1 | 2,716 | 5 | 4,478 | — | 1 | — | 5 | — | — | — | 7,081 | 30 | | | | | | | | | | | | | | | | | | | |
| 1 | 3,900 | 2 | 950 | — | 1 | — | 2 | — | 2,340 | 891 | 3,231 | 31 | | | | | | | | | | | | | | | | | | | |
| 6 | 10,940 | — | — | — | 6 | — | — | — | 27,402 | 3,678 | 31,080 | 32 | | | | | | | | | | | | | | | | | | | |
| 8 | 10,340 | — | — | — | 4 | 2 | — | — | — | — | 11,287 | 33 | | | | | | | | | | | | | | | | | | | |
| 8 | 10,130 | — | — | — | 8 | — | — | — | 15,030 | — | 15,030 | 34 | | | | | | | | | | | | | | | | | | | |
| 5 | 12,255 | — | — | — | 5 | — | — | — | 9,502 | — | 9,502 | 35 | | | | | | | | | | | | | | | | | | | |
| 2 | 3,097 | — | — | — | 2 | — | — | — | — | — | 9,603 | 36 | | | | | | | | | | | | | | | | | | | |
| 7 | 8,700 | — | — | — | — | 7 | — | — | 13,860 | — | 13,860 | 37 | | | | | | | | | | | | | | | | | | | |
| 7 | 8,600 | — | — | — | 3 | 4 | — | — | 11,192 | — | 11,192 | 38 | | | | | | | | | | | | | | | | | | | |

| 1 | 2 | 3 | | | | | | 4 | | 5 | | 6 | | 7 | | 8 | |
|--------------------------------------|--|---|---------------|--|--------------|---------------------------------|------------------|--|-----|---|-----------|-------------------------------|--|---|--|---|--|
| | | Vakuutuskanta vuoden lopussa. Försäkringsbestånd vid årets slut. Etat des assurances à la fin de l'année. | | | | | | | | | | | | | | | |
| | | Yhdistys. Förening. Sociétés. | | Toiminnan alkamistvuosi. Körselns vidtog år. Année de fondation. | | Hevosla. Hästar. Chevaux. | | Nautaeläimiä. Nötkreatur. Gros bétail. | | Muuta eläimiä. Övriga kreatur. Mens bétail. | | Yhteensä. Summa. Somme. | | | | | |
| Luku. Antal. | Mk. | Luku. Antal. | Mk. | Luku. Antal. | Mk. | Luku. Antal. | Mk. | Mk. | Mk. | Mk. | | | | | | | |
| 1 | Lapuan eläinvak. yhdistys | 1905 | 251 | 555,750 | — | — | — | — | — | — | 555,750 | | | | | | |
| 2 | Pedersöre komm. hästförsäkringsfören. | 1901 | 283 | 608,233 | — | — | — | — | — | — | 608,233 | | | | | | |
| 3 | Purmo hästförsäkringsförening | 1900 | 265 | 765,000 | — | — | — | — | — | — | 765,000 | | | | | | |
| 4 | Larsmo hästförsäkringsförening | 1912 | 137 | 316,350 | — | — | — | — | — | — | 316,350 | | | | | | |
| 5 | Esse hästförsäkringsförening | 1917 | 159 | 385,700 | — | — | — | — | — | — | 385,700 | | | | | | |
| 6 | Kronoby kreatursförsäkringsförening . | 1898 | 304 | 890,470 | 167 | 232,100 | — | — | — | — | 1,122,570 | | | | | | |
| 7 | Öja hästförsäkringsförening | 1912 | 60 | 158,000 | — | — | — | — | — | — | 158,000 | | | | | | |
| 8 | Vetelin kunnan hevosvak. yhdistys . | 1913 | 197 | 522,500 | — | — | — | — | — | — | 522,500 | | | | | | |
| 9 | Perhon kunnan eläinvak. yhdistys . | 1917 | 59 | 201,700 | 31 | 42,000 | — | — | — | — | 243,700 | | | | | | |
| 10 | Kaustisten kunnan eläinvakuutusyhdistys | 1906 | 306 | 647,350 | 69 | 69,600 | — | — | — | — | 716,950 | | | | | | |
| 11 | Gamlakarleby hästförsäkringsförening | 1901 | 346 | 1,059,500 | — | — | — | — | — | — | 1,059,500 | | | | | | |
| 12 | Nedervetil kreatursförsäkringsförening | 1908 | 184 | 453,600 | — | — | — | — | — | — | 453,600 | | | | | | |
| 13 | Kälviän hevosvak. yhtiö | 1904 | 255 | 361,400 | — | — | — | — | — | — | 361,400 | | | | | | |
| 14 | Lohtajan eläinvak. yhdistys | 1906 | 146 | 238,550 | — | — | — | — | — | — | 238,550 | | | | | | |
| 15 | Himangan eläinvak. yhdistys | 1907 | 115 | 257,500 | — | — | — | — | — | — | 257,500 | | | | | | |
| 16 | Kannuksen hevosvak. yhtiö | 1906 | 216 | 528,200 | — | — | — | — | — | — | 528,200 | | | | | | |
| 17 | Lestijärven eläinvak. yhdistys | 1909 | 28 | 87,600 | 232 | 167,700 | — | — | — | — | 255,300 | | | | | | |
| 18 | Lappajärven eläinvak. yhdistys | 1904 | 390 | 890,415 | 286 | 253,764 | — | — | — | — | 1,144,179 | | | | | | |
| 19 | Vimpelin eläinvak. yhdistys | 1908 | 111 | 229,930 | 18 | 2,280 | — | — | — | — | 232,210 | | | | | | |
| 20 | Kortesjärven kunn. hevosvak. yhdistys | 1905 | 261 | 459,280 | — | — | — | — | — | — | 459,280 | | | | | | |
| 21 | Alajärven eläinvak. yhdistys | 1901 | 77 | 224,500 | 2 | 1,000 | — | — | — | — | 225,500 | | | | | | |
| 22 | Kuortaneen hevosvak. yhdistys | 1902 | 201 | 614,800 | — | — | — | — | — | — | 614,800 | | | | | | |
| 23 | Alavuden eläinvak. yhdistys | 1903 | 329 | 770,450 | 88 | 57,260 | — | — | — | — | 827,710 | | | | | | |
| 24 | Töysän eläinvak. yhdistys | 1906 | 48 | 95,650 | 82 | 48,300 | — | — | — | — | 143,950 | | | | | | |
| 25 | Virtain eläinvak. yhdistys | 1900 | 305 | 922,150 | 273 | 300,200 | — | — | — | — | 1,222,350 | | | | | | |
| 26 | Ähtärin eläinvak. yhdistys | 1906 | 161 | 515,600 | 120 | 91,700 | — | — | — | — | 607,300 | | | | | | |
| 27 | Yhteensä — Summa | | 10,533 | 27,509,880 | 5,642 | 3,804,884 | 201,052 | 31,515,816 | | | | | | | | | |
| Oulun lääni. — Uleåborgs län. | | | | | | | | | | | | | | | | | |
| 28 | Ylikimmingin kunnan eläinvakuutus- yhdistys ¹⁾ | 1903 | — | — | — | — | — | — | — | — | — | | | | | | |
| 29 | Kalajoen kunnan eläinvakuutusyhdistys | 1905 | 212 | 650,100 | 25 | 38,950 | — | — | — | — | 689,050 | | | | | | |
| 30 | Ylivieskan kunnan eläinvak. yhdistys | 1907 | 201 | 496,250 | 301 | 192,300 | — | — | — | — | 688,550 | | | | | | |
| 31 | Pyhäjoen eläinvakuutusyhdistys | 1909 | 100 | 107,000 | — | — | — | — | — | — | 107,000 | | | | | | |
| 32 | Merijärven eläinvakuutusyhdistys ²⁾ .. | 1905 | — | — | — | — | — | — | — | — | — | | | | | | |
| 33 | Oulaisten kunnan eläinvak. yhdistys | 1902 | 127 | 550,548 | 52 | 50,850 | — | — | — | — | 601,398 | | | | | | |
| 34 | Hailuodon hevosvakuutusyhtiö | 1901 | 180 | 464,500 | — | — | — | — | — | — | 464,500 | | | | | | |
| 35 | Sievin eläinvakuutusyhdistys | 1918 | 127 | 348,600 | 33 | 20,000 | — | — | — | — | 368,600 | | | | | | |
| 36 | Yhteensä — Summa | | 947 | 2,616,998 | 411 | 302,100 | 2,919,098 | | | | | | | | | | |
| 37 | Yhteensä koko maassa — Summa för hela landet | | 16,013 | 41,802,260 | 9,934 | 8,290,336 | 226,492 | 50,319,088 | | | | | | | | | |

¹⁾ Yhdistyksen toiminta päätetty lopettaa vakuuttajien puutteessa. — Föreningen beslutit upphöra medsin verksamhet av brist på medlemmar.

²⁾ Tietoja ei ole saatu. — Uppgifter ha icke erhållits.



1934.

3.

ELÄINVAKUUTUS. — KREATURSFÖRSÄKRING.

ASSURANCE DES BESTIAUX.

VAKUUTUSKANTA, KORVAUKSET JA TAKSOITUS — FÖR-
SÄKRINGSBESTÅND, ERSÄTTNINGAR OCH UTTAXERING

ETAT SOMMAIRE DES ASSURANCES, INDEMNITÉS ET TAXATION

| 1 | 2 Toiminnan alkamisvuosi. Årsrens vid årets slut. Année de fondation. | 3 4 5 6 7 8 | | | | | |
|---|---|---|------------|--|------------|--|-------------------------------|
| | | Vakuutuskanta vuoden lopussa. Försäkringsbestånd vid årets slut. Etat des assurances à la fin de l'année. | | | | | |
| | | Hevosia. Hästar. Chevaux. | | Nautaeläimiä. Nötkreatur. Gros bétail. | | Muuta eläimä. Övriga kreatur. Menu bétail. | Yhteensä. Summa. Somme. |
| | | Luku. Antal. Nombre. | Mk. | Luku. Antal. Nombre. | Mk. | Mk. | Mk. |
| Uudenmaan lääni. — Nylands län. | | | | | | | |
| 1 | Nurmijärven eläinvak. yhdistys ¹⁾ | 1912 | — | — | — | — | — |
| 2 | Anjalan pit. karjanvak. yhdistys ²⁾ | 1905 | — | — | — | — | — |
| 3 | Etelä-Iitin karjanvak. yhdistys.. | 1908 | — | 66 | 66,300 | — | 66,300 |
| 4 | Mäntsälän seudun eläinvak. yhd. | 1930 | 76 | 362,000 | 41 | 50,600 | 412,600 |
| 5 | Yhteensä — Summa | | 76 | 362,000 | 107 | 116,900 | 478,900 |
| Turun ja Porin lääni. — Åbo och Björneborgs län. | | | | | | | |
| 6 | Turun kuorma-ajurien kesk. vah. korvauskassa | 1908 | 21 | 42,000 | — | — | 42,000 |
| 7 | Sauvon ja Karunan eläinvakuutusyhdistys | 1911 | 65 | 141,790 | — | — | 141,790 |
| 8 | Hälikon ja Angelniemen eläinvak. yhdistys | 1901 | 154 | 453,900 | 59 | 39,450 | 498,950 |
| 9 | Itä-Satakunnan kesk. eläinvak. yhdistys | 1903 | 191 | 488,460 | — | — | 488,460 |
| 10 | Rauman maalaiskunnan eläinvak. yhdistys | 1931 | 127 | 368,900 | 155 | 138,400 | 507,300 |
| 11 | Turva | 1934 | 91 | 289,300 | 59 | 60,400 | 349,700 |
| 12 | Yhteensä — Summa | | 649 | 1,784,350 | 273 | 238,250 | 2,028,200 |
| Landskapet Åland. Ahvenanmaan maakunta. | | | | | | | |
| 13 | Ålands kreatursförsäkringsförening | 1921 | 506 | 1,287,950 | 856 | 881,890 | 2,169,840 |
| Hämeen lääni. — Tavastehus län. | | | | | | | |
| 14 | Koillis-Hämeen kesk. eläinvak. yhdistys | 1902 | 217 | 618,900 | 93 | 103,600 | 729,100 |
| 15 | Hollolan kesk. eläinvak. yhdistys. | 1912 | 115 | 318,750 | 24 | 31,660 | 350,410 |
| 16 | Pohjois-Hämeen kesk. eläinvak. yhdistys | 1917 | 94 | 148,900 | 37 | 28,300 | 177,200 |
| 17 | Yhteensä — Summa | | 426 | 1,086,550 | 154 | 163,560 | 1,256,710 |
| Viipurin lääni. — Viborgs län. | | | | | | | |
| 18 | Viipurin pit. eläinvakuutus yhtiö. Nuijamaan kunnan eläinvakuutusyhdistys | 1910 | 125 | 295,900 | 81 | 116,800 | 412,700 |
| 19 | Vehkalahden eläinvak. yhdistys.. | 1913 | 32 | 87,100 | 7 | 5,600 | 92,700 |
| 20 | Säkkijärven eläinvakuutus yhdistys | 1919 | 118 | 294,400 | 237 | 322,900 | 617,300 |
| 21 | Lappeen kunnan eläinvak. yhdistys | 1913 | 40 | 62,600 | 67 | 61,700 | 124,300 |
| 22 | Lemin karjanvakuutusyhdistys .. | 1914 | 78 | 199,040 | 47 | 37,450 | 236,490 |
| 23 | Taipalsaaren kunnan karjanvak. yhdistys | 1911 | 123 | 287,950 | 82 | 96,300 | 384,250 |

¹⁾ Yhdistys ei ole ollut toiminnassa. — Föreningen har ej varit i verksamhet. — ²⁾ Tietoja ei ole

| 9 | | | 10 | | 11 | | 12 | | 13 | 14 | | | | 15 | | | 16 | | | 17 | | | 18 | 19 | 20 |
|---|--------|---|--|--------|---|---------------------------------|----|--------|----|---|---|--------|--|-----|-----|--|--------|--|---|--|---|--|----|----|----|
| Korvaus vuoden aikana. Ersättningsbelopp under året. Indemnités de l'année. | | | | | | | | | | Vahingon laatu. Arten av skadan. La nature de l'accident. | | | | | | | | | | Tilivuotta varten päätetty taksitus. För räkenakapsret besluten uttaxering. Taxation pour l'année. | | | | | |
| Hevosia. Hästar. Chevaux. | | | Nautaeläimiä. Nötkreatur. Gros bétail. | | Muita eläimiä. Ovriga kreatur. Menu bétail. | Hevosia. Hästar. Chevaux. | | | | Nautaeläimiä. Nötkreatur. Gros bétail. | | | Arvonlennus. Vardensättning. Dimitution de volens. | | | Arvonlennus. Vardensättning. Dimitution de volens. | | | Hevosia varten erikseen. Skilt för hästar. Pour les chevaux. | Nautaeläimiä varten erikseen. Skilt för nötkreatur. Pour le gros bétail. | Koko taksitusvuotta varten. För hela taxeringsåret. Taxation totale. | | | | |
| Luku. Antal. Nombre. | Mk. | | Luku. Antal. Nombre. | Mk. | Mk. | Luku. | — | Antal. | — | Luku. | — | Antal. | — | Mk. | Mk. | Mk. | | | | | | | | | |
| — | — | — | — | — | — | — | — | — | — | — | — | — | — | — | — | — | — | | | | | | | | |
| — | — | — | — | — | — | — | — | — | — | — | — | — | — | — | — | — | — | | | | | | | | |
| 5 | 11,837 | — | 1 | 1,380 | — | — | — | — | — | — | — | — | — | — | — | — | 1,641 | | | | | | | | |
| 5 | 11,837 | — | 2 | 1,750 | — | — | — | — | — | — | — | — | — | — | — | — | 13,091 | | | | | | | | |
| — | — | — | 3 | 3,130 | — | — | — | — | — | — | — | — | — | — | — | — | 14,732 | | | | | | | | |
| — | — | — | — | — | — | — | — | — | — | — | — | — | — | — | — | — | — | | | | | | | | |
| — | — | — | — | — | — | — | — | — | — | — | — | — | — | — | — | — | — | | | | | | | | |
| 2 | 3,600 | — | — | — | — | — | — | — | — | — | — | — | — | — | — | — | 3,016 | | | | | | | | |
| 3 | 7,500 | — | 1 | 300 | — | — | — | — | — | — | — | — | — | — | — | — | 10,180 | | | | | | | | |
| 6 | 16,752 | — | — | — | — | — | — | — | — | — | — | — | — | — | — | — | 17,684 | | | | | | | | |
| 1 | 2,550 | — | 4 | 2,804 | — | — | — | — | — | — | — | — | — | — | — | — | 11,284 | | | | | | | | |
| 12 | 30,402 | — | 5 | 3,104 | — | — | — | — | — | — | — | — | — | — | — | — | 2,451 | | | | | | | | |
| — | — | — | — | — | — | — | — | — | — | — | — | — | — | — | — | — | 44,615 | | | | | | | | |
| 56 | 26,448 | — | 91 | 46,325 | — | — | — | — | — | — | — | — | — | — | — | — | 48,241 | | | | | | | | |
| 1 | 1,000 | — | 2 | 995 | 186 | — | — | — | — | — | — | — | — | — | — | — | 25,434 | | | | | | | | |
| 1 | 1,616 | — | — | — | — | — | — | — | — | — | — | — | — | — | — | — | 5,796 | | | | | | | | |
| 1 | 1,500 | — | — | — | — | — | — | — | — | — | — | — | — | — | — | — | 3,127 | | | | | | | | |
| 3 | 4,116 | — | 2 | 995 | 186 | — | — | — | — | — | — | — | — | — | — | — | 34,357 | | | | | | | | |
| 5 | 3,870 | — | 1 | 1,874 | — | — | — | — | — | — | — | — | — | — | — | — | 10,527 | | | | | | | | |
| 4 | 3,675 | — | — | — | — | — | — | — | — | — | — | — | — | — | — | — | 1,816 | | | | | | | | |
| 6 | 16,185 | — | 2 | 2,350 | — | — | — | — | — | — | — | — | — | — | — | — | 19,560 | | | | | | | | |
| — | — | — | 6 | 5,600 | — | — | — | — | — | — | — | — | — | — | — | — | 9,099 | | | | | | | | |
| 1 | — | — | — | — | — | — | — | — | — | — | — | — | — | — | — | — | 2,738 | | | | | | | | |
| 2 | 2,000 | — | 1 | 767 | — | — | — | — | — | — | — | — | — | — | — | — | 6,149 | | | | | | | | |
| — | — | — | 5 | 2,156 | — | — | — | — | — | — | — | — | — | — | — | — | 6,148 | | | | | | | | |

saatu. — Uppgifter ha icke erhållits.

| 1 | 2 Toiminnan alkamisvuosi. Hörensens vidtog år. Année de fondation. | 3 4 5 6 7 8 Vakuutuskanta vuoden lopussa. Försäkringsbestånd vid årets slut. Etat des assurances à la fin de l'année. | | | | | |
|--|---|---|-----------|--|-----------|---|-------------------------------|
| | | Hevosia. Hästar. Chevaux. | | Nautaeläimiä. Nötkreatur. Gros bétail. | | Muita eläimiä. Ovriga kreatur. Menu bétail. | Yhteensä. Summa. Somme. |
| | | Luku. Antal. Nombre. | Mk. | Luku. Antal. Nombre. | Mk. | Mk. | Mk. |
| 1 Savitaipaleen kunnan eläinvak. yhtiö | 1911 | 341 | 888,000 | 187 | 177,000 | — | 1,065,000 |
| 2 Joutsenon kunnan eläinvak. yhtiö | 1901 | 134 | 407,240 | 105 | 168,160 | — | 575,400 |
| 3 Ruokolahden ja Rautjärven kunt. eläinvak. yhtiö | 1905 | 52 | 109,825 | 8 | 3,550 | — | 113,375 |
| 4 Kirvun eläinvak. yhtiö | 1906 | 158 | 462,500 | 60 | 97,300 | — | 559,800 |
| 5 Jääsken eläinvak. yhdistys | 1904 | 236 | 658,460 | 76 | 103,820 | — | 762,280 |
| 6 Antrean pit. eläinvak. yhtiö | 1907 | 187 | 593,610 | 137 | 178,000 | — | 771,610 |
| 7 Heinjoen pit. eläinvak. yhdistys.. | 1913 | 55 | 138,552 | 71 | 81,900 | — | 220,452 |
| 8 Sakkolan eläinvak. yhdistys | 1911 | 55 | 157,700 | 109 | 109,000 | 11,200 | 277,900 |
| 9 Kaukolan eläinvak. yhdistys | 1913 | 111 | 344,930 | 173 | 137,450 | — | 482,380 |
| 10 Hiitolan eläinvakuutus yhdistys ¹⁾ .. | 1913 | — | — | — | — | — | — |
| 11 Parikkalan kunnan eläinvak. yhd. | 1915 | 144 | 449,900 | 139 | 203,700 | 2,000 | 655,600 |
| 12 Jaakkiman eläinvak. yhdistys ... | 1911 | 258 | 682,400 | 123 | 248,700 | — | 931,100 |
| Yhteensä — Summa | | 2,697 | 7,276,107 | 1,806 | 2,263,330 | 13,200 | 9,552,637 |
| 13 Mikkelin lääni. — St Michels län. | | | | | | | |
| Joutsan kunnan eläinvak. yhdistys | 1911 | 61 | 180,775 | 39 | 34,040 | — | 214,815 |
| 14 Kuopion lääni. — Kuopio län. | | | | | | | |
| Kiuruveden kunnan eläinvak. yhd. | 1913 | 263 | 589,800 | 122 | 98,100 | — | 687,900 |
| 15 Pielaveden eläinvak. yhdistys | 1928 | 150 | 499,700 | 195 | 255,600 | — | 755,300 |
| 16 Vesannon eläinvak. yhdistys | 1904 | 157 | 402,415 | 83 | 64,850 | — | 467,265 |
| 17 Hankasalmen kunnan eläinvak. yhdistys | 1906 | 103 | 246,550 | 175 | 194,470 | — | 441,020 |
| 18 Karttulan eläinvak. yhdistys ¹⁾ ... | 1929 | — | — | — | — | — | — |
| Yhteensä — Summa | | 673 | 1,738,465 | 575 | 613,020 | — | 2,351,485 |
| 19 Vaasan lääni. — Vasa län. | | | | | | | |
| 21 Närpes kreatursförsäkringsförening | 1902 | 796 | 2,408,250 | 159 | 168,600 | — | 2,576,850 |
| 22 Yttermark kretursförsäkringsfören. | 1915 | 255 | 684,250 | 80 | 86,500 | — | 770,750 |
| 23 Jalasjärven kunnan eläinvak. yhd. | 1918 | 92 | 300,550 | — | — | — | 300,550 |
| 24 Peräseinäjoen kunn. eläinvak. yhd. | 1905 | 125 | 396,220 | 110 | 114,900 | — | 511,120 |
| 25 Övermark kreatursförsäkr. förening | 1902 | 263 | 685,400 | — | — | — | 685,400 |
| 26 Malaks hästförsäkringsförening .. | 1901 | 209 | 547,808 | — | — | — | 547,808 |
| 27 Solv hästförsäkringsförening | 1900 | 403 | 1,223,530 | — | — | — | 1,223,530 |
| 28 Korsholms Understödsförening ... | 1900 | 351 | 1,008,880 | 2 | 6,000 | — | 1,014,880 |
| 29 Kvevlaks kreatursförsäkr. förening | 1902 | 165 | 495,600 | 13 | 22,600 | — | 518,200 |
| 30 Replot by kreatursförsäkr. förening | 1905 | 67 | 195,952 | 169 | 146,820 | — | 342,772 |
| 31 Björkö by kreat.förs. fören. (Replot) ¹⁾ | 1902 | — | — | — | — | — | — |
| 32 Laihian kunnan eläinvak. yhdistys | 1902 | 835 | 2,728,650 | 3,339 | 1,665,980 | 201,050 | 4,595,680 |
| 33 Vähänkyrön eläinvak. yhdistys .. | 1901 | 287 | 735,650 | 22 | 22,000 | — | 757,650 |
| 34 Vörä hästförsäkringsförening | 1902 | 540 | 915,350 | — | — | — | 915,350 |
| 35 Oravais hästförsäkringsförening .. | 1906 | 231 | 519,150 | — | — | — | 519,150 |

¹⁾ Tietoja ei ole saatu. — Uppgifter ha icke erhållits.

| 9 | | 10 | | 11 | | 12 | | 13 | | 14 | | | | 15 | | 16 | | 17 | | 18 | | 19 | | 20 | |
|---|---------|--|--------|---|------|---------------------------------|--|--------------------|--|--|--|-----|-----|---|-----|---|-----|--|--|----|--|----|--|----|--|
| Korvaus vuoden aikana. Ersättningsbelopp under året. Indemnités de l'année. | | | | | | | | | | Vahingon laatu. Arten av skadan. La nature de l'accident. | | | | | | | | Tilivuotta varten päätetty taksotus. För räkningsårsåret beslutet uttaxering. Taxation pour l'année. | | | | | | | |
| Hevosia. Hästar. Chevaux. | | Nautaeläimiä. Nötkreatur. Gros bétail. | | Muuta eläimiä. Övriga kreatur. Menu bétail. | | Hevosia. Hästar. Chevaux. | | | | Nautaeläimiä. Nötkreatur. Gros bétail. | | | | Hevosia varten erikseen. Skilt för hästar. Pour les chevaux. | | Nautaeläimiä varten erikseen. Skilt för nötkreatur. Pour le gros bétail. | | Koko taksotusvuotta varten. För hela taxeringsåret. Taxation totale. | | | | | | | |
| Luku. Antal. Nombre. | Mk. | Luku. Antal. Nombre. | Mk. | Mk. | Död. | Kuolena. Perte. | Arvonalennus. Värdnedsätt- ning — Diminution de valeur. | Kuolena. Perte. | Arvonalennus. Värdnedsätt- ning — Diminution de valeur. | Arvonalennus. Värdnedsätt- ning — Diminution de valeur. | Arvonalennus. Värdnedsätt- ning — Diminution de valeur. | Mk. | Mk. | Mk. | Mk. | Mk. | Mk. | Mk. | | | | | | | |
| 20 | 14,741 | 10 | 2,006 | — | 5 | 15 | 6 | 4 | 17,760 | 3,540 | 21,300 | 1 | | | | | | | | | | | | | |
| 12 | 9,393 | 12 | 5,243 | — | 1 | 11 | 5 | 7 | 11,643 | 5,552 | 17,195 | 2 | | | | | | | | | | | | | |
| 1 | 1,875 | — | — | — | — | 1 | — | — | — | — | 2,268 | 3 | | | | | | | | | | | | | |
| 6 | 15,600 | 2 | 1,100 | — | 3 | 3 | — | 2 | — | — | 18,593 | 4 | | | | | | | | | | | | | |
| 7 | 16,300 | 4 | 1,934 | — | 4 | 3 | 4 | — | 15,069 | 3,218 | 18,287 | 5 | | | | | | | | | | | | | |
| 6 | 18,140 | 13 | 12,717 | — | 6 | — | 13 | — | 15,444 | 4,677 | 20,121 | 6 | | | | | | | | | | | | | |
| — | — | 3 | 3,792 | — | — | — | 3 | — | — | — | 5,089 | 7 | | | | | | | | | | | | | |
| 1 | 2,350 | 1 | 750 | — | 1 | — | 1 | — | — | — | 7,712 | 8 | | | | | | | | | | | | | |
| 3 | 4,150 | 2 | 2,720 | — | 1 | 2 | 2 | — | — | — | 8,065 | 9 | | | | | | | | | | | | | |
| — | — | — | — | — | — | — | — | — | — | — | — | 10 | | | | | | | | | | | | | |
| 2 | 1,900 | 10 | 6,975 | — | 1 | 1 | 2 | 8 | — | — | 12,929 | 11 | | | | | | | | | | | | | |
| 5 | 12,300 | — | — | — | 5 | — | — | — | — | — | 13,551 | 12 | | | | | | | | | | | | | |
| 81 | 122,479 | 72 | 49,984 | — | 36 | 45 | 48 | 24 | 77,206 | 19,257 | 201,147 | 13 | | | | | | | | | | | | | |
| — | — | — | — | — | — | — | — | — | — | — | 3,558 | 14 | | | | | | | | | | | | | |
| 4 | 8,215 | 4 | 2,850 | — | 4 | — | 4 | — | — | — | 20,428 | 15 | | | | | | | | | | | | | |
| 1 | 4,945 | 2 | 6,054 | — | 1 | — | 2 | — | 10,902 | 4,384 | 15,631 | 16 | | | | | | | | | | | | | |
| 3 | 8,050 | 3 | 4,550 | — | 3 | — | 3 | — | 9,191 | 1,792 | 10,983 | 17 | | | | | | | | | | | | | |
| 2 | 2,125 | 6 | 2,600 | — | 1 | 1 | 6 | — | — | — | 9,589 | 18 | | | | | | | | | | | | | |
| 10 | 23,335 | 15 | 16,054 | — | 9 | 1 | 15 | — | 20,093 | 6,176 | 56,631 | 19 | | | | | | | | | | | | | |
| 33 | 9,605 | 10 | 5,478 | — | 33 | — | 10 | — | 89,826 | 5,591 | 95,417 | 21 | | | | | | | | | | | | | |
| 8 | 17,940 | — | — | — | 8 | — | — | — | — | — | 19,340 | 22 | | | | | | | | | | | | | |
| 4 | 8,700 | — | — | — | 3 | 1 | — | — | 8,700 | — | 8,700 | 23 | | | | | | | | | | | | | |
| 6 | 9,479 | 1 | 500 | — | 3 | 3 | 1 | — | — | — | 7,934 | 24 | | | | | | | | | | | | | |
| 3 | 6,700 | — | — | — | 3 | — | — | — | — | — | 11,995 | 25 | | | | | | | | | | | | | |
| 6 | 9,078 | — | — | — | 4 | 2 | — | — | 8,465 | — | 8,765 | 26 | | | | | | | | | | | | | |
| 6 | 21,720 | — | — | — | 6 | — | — | — | — | — | 6,950 | 27 | | | | | | | | | | | | | |
| 10 | 20,730 | — | — | — | 10 | — | — | — | — | — | 19,600 | 28 | | | | | | | | | | | | | |
| 7 | 9,620 | — | — | — | 5 | 2 | — | — | — | — | 9,327 | 29 | | | | | | | | | | | | | |
| — | — | — | — | — | — | — | — | — | — | — | — | 30 | | | | | | | | | | | | | |
| — | — | — | — | — | — | — | — | — | — | — | — | 31 | | | | | | | | | | | | | |
| 11 | 28,218 | — | — | — | 11 | — | — | — | 21,608 | 3,274 | 24,832 | 32 | | | | | | | | | | | | | |
| 2 | 2,950 | — | — | — | — | 2 | — | — | — | — | 11,335 | 33 | | | | | | | | | | | | | |
| 9 | 13,950 | — | — | — | 9 | — | — | — | 13,858 | — | 13,858 | 34 | | | | | | | | | | | | | |
| — | — | — | — | — | — | — | — | — | 6,490 | — | 6,490 | 35 | | | | | | | | | | | | | |

Vakuutusolot. — Försäkringsväsendet. 1934. B.

| 1 | 2 | 3 | | | | | | 4 | | 5 | | 6 | | 7 | | 8 | |
|--|---|---|---------------|--|--------------|---|------------------|-------------------------------|---|----------------------------|---|----------------------------|---|----------------------------|---|-----------|--|
| | | Vakuutuskanta vuoden lopussa. Försäkringsbestånd vid årets slut. Etat des assurances à la fin de l'année. | | | | | | | | | | | | | | | |
| | | Yhdistys. Förening. Sociétés. | | | | | | | | | | | | | | | |
| Toiminnan alkamivuosi. Årseisen vidkog år. Année de fondation. | | | | | | | | | | | | | | | | | |
| | | Hevosia. Hästar. Chevaux. | | Nautaeläimiä. Nötkreatur. Gros bétail. | | Muuta eläimiä. Övriga kreatur. Mens bétail. | | Yhteensä. Summa. Somme. | | | | | | | | | |
| | | Mk. | | Mk. | | Mk. | | Mk. | | Mk. | | Mk. | | Mk. | | | |
| | | Luku. Antal. Nombre. | | Luku. Antal. Nombre. | | Luku. Antal. Nombre. | | Luku. Antal. Nombre. | | Luku. Antal. Nombre. | | Luku. Antal. Nombre. | | Luku. Antal. Nombre. | | | |
| 1 | Munsala hästförsäkringsförening .. | 1924 | 251 | 687,374 | — | — | — | — | — | — | — | — | — | — | — | 687,374 | |
| 2 | Yli- ja Alahärmän eläinvak. yhd. . | 1903 | — | 594,630 | — | — | — | — | — | — | — | — | — | — | — | 594,630 | |
| 3 | Kauhavan kunnan eläinvak. yhd. . | 1903 | 283 | 522,700 | — | — | — | — | — | — | — | — | — | — | — | 522,700 | |
| 4 | Lapuan eläinvak. yhdistys | 1905 | 278 | 577,100 | — | — | — | — | — | — | — | — | — | — | — | 577,100 | |
| 5 | Pedersöre komm. hästförs. förening | 1901 | 286 | 606,695 | — | — | — | — | — | — | — | — | — | — | — | 606,695 | |
| 6 | Purmo hästförsäkringsförening ... | 1900 | 265 | 765,000 | — | — | — | — | — | — | — | — | — | — | — | 765,000 | |
| 7 | Larsmo hästförsäkringsförening .. | 1912 | 128 | 290,150 | — | — | — | — | — | — | — | — | — | — | — | 290,150 | |
| 8 | Esse hästförsäkringsförening ... | 1917 | 174 | 383,850 | — | — | — | — | — | — | — | — | — | — | — | 383,850 | |
| 9 | Kronoby kreatursförsäkringsfören. | 1898 | 288 | 817,775 | 143 | 213,600 | — | — | — | — | — | — | — | — | — | 1,031,375 | |
| 10 | Öjä hästförsäkringsförening | 1912 | 58 | 151,500 | — | — | — | — | — | — | — | — | — | — | — | 151,500 | |
| 11 | Vetelin kunnan hevosvak. yhdistys | 1913 | 188 | 511,400 | — | — | — | — | — | — | — | — | — | — | — | 511,400 | |
| 12 | Perhon kunnan eläinvak. yhdistys | 1917 | 58 | 199,700 | 31 | 42,000 | — | — | — | — | — | — | — | — | — | 241,700 | |
| 13 | Kaustisten kunnan eläinvak. yhd. | 1906 | 306 | 586,200 | 72 | 70,450 | — | — | — | — | — | — | — | — | — | 656,650 | |
| 14 | Gamlakarleby hästförsäkr. förening | 1901 | 366 | 1,110,500 | — | — | — | — | — | — | — | — | — | — | — | 1,110,500 | |
| 15 | Nedervetil kreatursförsäkr. fören. | 1908 | 192 | 418,000 | — | — | — | — | — | — | — | — | — | — | — | 418,000 | |
| 16 | Kälviän hevosvak. yhtiö | 1904 | 255 | 364,400 | — | — | — | — | — | — | — | — | — | — | — | 364,400 | |
| 17 | Lohtajan eläinvak. yhdistys | 1906 | 149 | 2,512 | — | — | — | — | — | — | — | — | — | — | — | 2,512 | |
| 18 | Himangan eläinvak. yhdistys | 1907 | 105 | 223,900 | — | — | — | — | — | — | — | — | — | — | — | 223,900 | |
| 19 | Kannuksen hevosvak. yhtiö | 1906 | 269 | 499,150 | — | — | — | — | — | — | — | — | — | — | — | 499,150 | |
| 20 | Lestijärven eläinvak. yhdistys ... | 1909 | 28 | 84,200 | 216 | 157,340 | — | — | — | — | — | — | — | — | — | 241,540 | |
| 21 | Lappajärven eläinvak. yhdistys .. | 1904 | 416 | 879,690 | 267 | 249,150 | — | — | — | — | — | — | — | — | — | 1,128,840 | |
| 22 | Vimpelin eläinvak. yhdistys | 1908 | 113 | 226,460 | 18 | 2,280 | — | — | — | — | — | — | — | — | — | 228,740 | |
| 23 | Kortesjärven kunn. hevosvak. yhd. | 1905 | 271 | 459,170 | — | — | — | — | — | — | — | — | — | — | — | 459,170 | |
| 24 | Alajärven eläinvak. yhdistys | 1901 | 100 | 305,000 | 2 | 1,000 | — | — | — | — | — | — | — | — | — | 306,000 | |
| 25 | Kuortaneen hevosvak. yhdistys .. | 1902 | 194 | 593,500 | — | — | — | — | — | — | — | — | — | — | — | 593,500 | |
| 26 | Alavuden eläinvak. yhdistys | 1903 | 365 | 833,575 | 93 | 61,460 | — | — | — | — | — | — | — | — | — | 895,035 | |
| 27 | Töysän eläinvak. yhdistys | 1906 | 44 | 89,650 | 83 | 48,600 | — | — | — | — | — | — | — | — | — | 138,250 | |
| 28 | Virtain eläinvak. yhdistys | 1900 | 322 | 960,150 | 277 | 292,750 | — | — | — | — | — | — | — | — | — | 1,252,900 | |
| 29 | Ähtärin eläinvak. yhdistys | 1906 | 144 | 466,500 | 97 | 74,400 | — | — | — | — | — | — | — | — | — | 540,900 | |
| 30 | Yhteensä — Summa | | 10,515 | 27,055,671 | 5,193 | 3,446,430 | 201,050 | 30,703,151 | | | | | | | | | |
| Oulun lääni. — Uleåborgs län. | | | | | | | | | | | | | | | | | |
| 31 | Kalajoen kunnan eläinvak. yhdistys | 1905 | 251 | 725,100 | 22 | 36,700 | — | — | — | — | — | — | — | — | — | 761,800 | |
| 32 | Ylivieskan kunnan eläinvak. yhd. | 1907 | 193 | 468,380 | 292 | 187,200 | — | — | — | — | — | — | — | — | — | 655,580 | |
| 33 | Pyhäjoen eläinvakuutusyhdistys .. | 1909 | 101 | 100,000 | — | — | — | — | — | — | — | — | — | — | — | 100,000 | |
| 34 | Merijärven eläinvakuutusyhdistys ¹⁾ | 1905 | — | — | — | — | — | — | — | — | — | — | — | — | — | — | |
| 35 | Oulaisten kunnan eläinvak. yhd. ... | 1920 | 150 | 619,548 | 50 | 49,250 | — | — | — | — | — | — | — | — | — | 668,798 | |
| 36 | Hailuodon hevosvakuutusyhtiö .. | 1901 | 192 | 546,800 | — | — | — | — | — | — | — | — | — | — | — | 546,800 | |
| 37 | Sievin eläinvakuutusyhdistys | 1918 | 150 | 417,300 | 31 | 19,400 | — | — | — | — | — | — | — | — | — | 436,700 | |
| 38 | Yhteensä — Summa | | 1,037 | 2,877,128 | 395 | 292,550 | 3,169,678 | | | | | | | | | | |
| 39 | Yhteensä koko maassa — Summa för hela landet | | 16,640 | 43,648,996 | 9,398 | 8,049,970 | 226,450 | 51,925,416 | | | | | | | | | |

¹⁾ Tietoja ei ole saatu. — Uppgifter ha icke erhållits.



4.

ELÄINVAKUUTUS. — KREATURSFÖRSÄKRING.

ASSURANCE DES BESTIAUX.

TULOT JA MENOT 1933—34, VARAT JA VELAT 1934
INKOMSTER OCH UTGIFTER 1933—34, TILLGÅNGAR OCH
SKULDER 1934.

RECETTES ET DÉPENSES 1933—34, ACTIFS ET PASSIFS 1934.

| 1 | 2 3 4 5 6 | | | | | 7 8 9 10 | | | | |
|---|--|---------------------------------------|--|---|---------------------------------------|--|---|---|---------------------------------------|-------|
| | Tulot. — Inkomster. — <i>Recettes.</i> | | | | | Menot. — <i>Utgifter.</i> — | | | | |
| Yhdistys. Förening. <i>Sociétés.</i> | Vakuutusmaksut. Försäkringsavgiftern. <i>Primes.</i> | Korot. Räntor. <i>Intäkter.</i> | Jälleevakuutusmaksu. Av återfors. uppburda. <i>Code des réassureurs.</i> | Muut tulot. Öfriga inkomster. <i>Autres recettes.</i> | Vajaus. Brist. <i>Déficits.</i> | Korvausmaksut. Ersättningsar. <i>Indemnités.</i> | Hoitokustannukset. Förvaltningskostnader. <i>Frags.</i> | Jälleevakuutusmaksu. Återförsäkringsprem. <i>Primes payées aux réassureurs.</i> | Korot. Räntor. <i>Intäkter.</i> | |
| Markkaa. — <i>Mark.</i> | | | | | | | | | | |
| Uudenmaan lääni. — Nylands län. | | | | | | | | | | |
| 1 | Nurmijärven eläinvak. yhdistys ⁵⁾ | — | 424 | — | — | — | — | — | — | — |
| 2 | Anjalan pit. karjanvak. yhdistys ⁵⁾ | 3,428 | 153 | — | — | 3,603 | — | 540 | — | 142 |
| 3 | Etelä-Itin karjanvak. yhdistys.. | 3,648 | — | — | — | 3,028 | 1,380 | 1,133 | — | — |
| 4 | Orimattilan eläinvak. yhdistys ⁵⁾ | — | 254 | — | — | — | — | 216 | — | — |
| 5 | Mäntsälän seudun eläinvak. yhd. | 26,334 | 232 | 8,165 | 1,521 | 1,144 | 24,039 | 4,347 | 6,797 | 592 |
| 6 | Yhteensä — Summa | 33,664 | 971 | 8,165 | 4,549 | 5,155 | 25,419 | 6,236 | 6,797 | 734 |
| Turun ja Porin lääni. — Åbo och Björneborgs län. | | | | | | | | | | |
| 7 | Turun kuorma-ajurien kesk. vah. korvauskassa | 970 | 1,874 | — | 1,494 | — | — | — | — | — |
| 8 | Sauvon ja Karunan eläinvakuutusyhdistys | 5,847 | 5,947 | — | 415 | 139 | 6,270 | 2,606 | — | — |
| 9 | Halikon ja Angeliemen eläinvak. yhdistys | 19,629 | 120 | — | 4,108 | — | 9,633 | 1,820 | 849 | — |
| 10 | Itä-Satakunnan kesk. eläinvak. yhdistys | 31,576 | — | — | 1,103 | 17,108 | 29,452 | 20,014 | — | — |
| 11 | Rauman maalaiskunnan eläinvak. yhdistys | 22,312 | 796 | 2,938 | — | — | 12,335 | 4,169 | 6,810 | — |
| 12 | Turva | 2,451 | — | — | — | — | — | 1,626 | 395 | — |
| 13 | Yhteensä — Summa | 82,785 | 8,737 | 2,938 | 7,120 | 17,247 | 57,690 | 30,235 | 8,054 | — |
| Landskapet Åland. Åhvenanmaan maakunta. | | | | | | | | | | |
| 14 | Ålands kreatursförsäkringsförening | 99,174 | 3,356 | — | 26,757 | 11,301 | 119,445 | 14,813 | — | — |
| Hämeen lääni. — Tavastehus län. | | | | | | | | | | |
| 15 | Koillis-Hämeen kesk. eläinvak. yhdistys | 49,848 | 6,144 | — | 637 | — | 10,672 | 22,679 | — | — |
| 16 | Hollolan kesk. eläinvak. yhdistys. | 11,316 | 5,039 | — | 226 | 593 | 8,336 | 3,226 | — | — |
| 17 | Pohjois-Hämeen kesk. eläinvak. yhdistys | 4,651 | 1,262 | — | — | — | 1,950 | 1,156 | — | — |
| 18 | Yhteensä — Summa | 65,815 | 12,445 | — | 863 | 593 | 20,958 | 27,061 | — | — |
| Viipurin lääni. — Viborgs län. | | | | | | | | | | |
| 19 | Viipurin pit. eläinvakuutus yhtiö. | 20,158 | 2,503 | 2,669 | — | 1,547 | 14,999 | 4,062 | 5,026 | — |
| 20 | Nuijamaan kunnan eläinvakuutusyhdistys | 3,369 | 730 | — | — | 2,156 | 4,922 | 920 | — | — |
| 21 | Vehkalahden eläinvak. yhdistys.. | 35,263 | 465 | — | — | 14,023 | 43,625 | 4,871 | — | — |
| 22 | Säkkijärven eläinvakuutus yhdistys | 18,255 | 1,340 | 4,308 | — | 49 | 14,068 | 4,572 | 4,952 | — |
| 23 | Lappeen kunnan eläinvak. yhdistys | 5,371 | 74 | — | — | — | 67 | 1,495 | — | 570 |
| 24 | Lemin karjanvakuutusyhdistys .. | 13,767 | 31 | 3,261 | 64 | 429 | 9,727 | 2,271 | 2,162 | 1,486 |
| 25 | Taipalsaaren kunnan karjanvak. yhdistys | 11,894 | — | — | — | 2,516 | 7,880 | 2,375 | — | 74 |

1) Vajaus vuodelta 1934. — Brist år 1934. — 2) Ylijäämä vuodelta 1933. — Överskott år 1933. — 3) Vajaus vuodelta 1933. —

| 1 | 2 | | | | | 3 | | | | |
|--|---|-------------------------------------|-------------------------------------|-------------------------------------|-------------------------------------|-------------------------------------|-------------------------------------|-------------------------------------|-------------------------------------|-------------------------------------|
| | Tulot. — Inkomster. — Recettes. | | | | | Menot. — Utgifter. — | | | | |
| Yhdistys. Förening. Sociétés. | Yhdistys. Förening. Sociétés. | Yhdistys. Förening. Sociétés. | Yhdistys. Förening. Sociétés. | Yhdistys. Förening. Sociétés. | Yhdistys. Förening. Sociétés. | Yhdistys. Förening. Sociétés. | Yhdistys. Förening. Sociétés. | Yhdistys. Förening. Sociétés. | Yhdistys. Förening. Sociétés. | Yhdistys. Förening. Sociétés. |
| | | | | | | | | | | |
| Markkaa. — Mark. | | | | | | | | | | |
| 1 | Savitaipaleen kunnan eläinvak. yhtiö | 25,258 | — | — | 4,461 | 9,356 | 30,264 | 5,693 | 1,108 | — |
| 2 | Joutsenon kunnan eläinvak. yhtiö | 32,517 | 146 | 8,999 | 503 | — | 29,608 | 3,768 | 5,609 | — |
| 3 | Ruokolahden ja Rautjärven kunt. eläinvak. yhtiö | 5,770 | 667 | — | 1,645 | — | 2,035 | 2,185 | — | — |
| 4 | Kirvun eläinvak. yhtiö ⁵⁾ | 18,593 | 779 | 6,110 | — | — | 16,700 | 4,852 | 3,533 | — |
| 5 | Jääsken eläinvak. yhdistys | 34,901 | 440 | — | — | *)3,968 | 25,469 | 4,904 | — | — |
| 6 | Antrean pit. eläinvak. yhtiö | 38,614 | 182 | — | — | — | 16,673 | 42,097 | 9,237 | 117 |
| 7 | Heinjoen pit. eläinvak. yhdistys .. | 10,150 | — | 7,715 | 1,349 | *)1,738 | 14,327 | 1,665 | 4,252 | 114 |
| 8 | Sakkolan eläinvak. yhdistys | 14,110 | — | — | 7 | 2,213 | 8,007 | 1,000 | — | 4,465 |
| 9 | Kaukolan eläinvak. yhdistys | 16,144 | 297 | 6,676 | 1,445 | 7,337 | 12,495 | 3,163 | 11,707 | — |
| 10 | Hiitolan eläinvakuutus yhdistys ⁶⁾ .. | — | — | — | — | — | — | — | — | — |
| 11 | Parikkalan kunnan eläinvak. yhd. | 24,997 | 763 | 6,761 | — | *)398 | 22,175 | 4,670 | 3,937 | 32 |
| 12 | Jaakkiman kunnan eläinvak. yhdistys | 29,196 | — | 4,043 | 5,681 | *)627 | 13,636 | 6,970 | 11,098 | 556 |
| 13 | Yhteensä — Summa | 358,327 | 8,417 | 50,542 | 15,155 | 63,030 | 312,101 | 68,673 | 53,384 | 7,414 |
| Mikkelin lääni. — St Michels län. | | | | | | | | | | |
| 14 | Joutsan kunnan eläinvak. yhdistys | 7,008 | 568 | 96 | 538 | — | 810 | 2,269 | 2,747 | — |
| Kuopion lääni. — Kuopio län. | | | | | | | | | | |
| 15 | Kiuruveden kunnan eläinvak. yhd. | 35,373 | 1,563 | 4,782 | 1,611 | — | 24,451 | 8,985 | 6,050 | 757 |
| 16 | Pielaveden eläinvak. yhdistys | 31,923 | 915 | 9,089 | 482 | — | 21,618 | 3,702 | 5,669 | — |
| 17 | Vesannon eläinvak. yhdistys | 20,238 | — | 4,588 | 3,512 | 13,708 | 12,600 | 4,439 | 2,029 | 726 |
| 18 | Hankasalmen kunnan eläinvak. yhdistys | 19,207 | 307 | — | 3,562 | — | 9,964 | 7,020 | — | — |
| 19 | Karttulan eläinvak. yhdistys ⁶⁾ .. | — | — | — | — | — | — | — | — | — |
| 20 | Yhteensä — Summa | 106,741 | 2,785 | 18,459 | 9,167 | 13,708 | 68,633 | 24,146 | 13,748 | 1,483 |
| Vaasan lääni. — Vasa län. | | | | | | | | | | |
| 21 | Närpes kreatursförsäkringsförening | 141,914 | 5,115 | — | 1,646 | *)5,188 | 136,135 | 6,122 | — | — |
| 22 | Yttermark kretursförsäkringsfören. | 41,710 | 1,885 | — | 3,428 | *)1,198 | 43,510 | 1,892 | — | — |
| 23 | Jalasjärven kunnan eläinvak. yhd. | 12,218 | — | — | 145 | — | 8,800 | 1,681 | 1,868 | — |
| 24 | Peräseinäjoen kunn. eläinvak. yhd. | 20,875 | 532 | 3,165 | 129 | 2,540 | 16,268 | 3,374 | 6,013 | — |
| 25 | Övermak kreatursförsäkr. förening | 22,817 | 32 | — | 1,976 | — | 13,700 | 2,583 | — | 72 |
| 26 | Malaks hästförsäkringsförening .. | 21,287 | — | — | 3,687 | — | 17,556 | 2,568 | — | 41 |
| 27 | Solv hästförsäkringsförening | 29,946 | — | — | — | *)6,730 | 29,200 | 1,560 | — | — |
| 28 | Korsholms Understödsförening ... | 39,425 | 7,767 | — | — | *)303 | 41,055 | 5,697 | — | — |
| 29 | Kveviaks kreatursförsäkr. förening | 19,159 | 4,055 | — | 4,014 | *)408 | 23,055 | 3,483 | — | — |
| 30 | Replot by kreatursförsäkr. förening | 7,081 | — | — | 929 | — | 7,194 | 50 | — | — |
| 31 | Björkö by kreat.förs. för. (Replot) ⁷⁾ | 3,231 | — | — | — | 1,619 | 4,850 | — | — | — |
| 32 | Laihian kunnan eläinvak. yhdistys | 55,962 | — | — | — | 10,482 | 39,158 | 300 | — | — |
| 33 | Vähänkyrön eläinvak. yhdistys .. | 22,622 | 125 | 2,083 | 4,417 | — | 13,290 | 1,943 | 4,834 | — |
| 34 | Vörå hästförsäkringsförening | 28,027 | 995 | — | 655 | *)1,739 | 24,080 | 4,727 | — | — |
| 35 | Oravais hästförsäkringsförening .. | 15,992 | 1,253 | — | 2,563 | *)2,928 | 12,255 | 1,829 | — | — |

¹⁾ Vajaus vuodelta 1934. — Brist år 1934. — ²⁾ Ylijäämä vuodelta 1933. — Överskott år 1933. — ³⁾ Vajaus vuodelta 1933. — saatu. — Uppgifter ha icke erhållits. — ⁷⁾ Koskee vuotta 1933. — Avser år 1933.

| 11 | | 12 | | 13 | | 14 | | 15 | | 16 | | 17 | | 18 | | 19 | | 20 | | 21 | | 22 | | 23 | | 24 | | 25 | | 26 | | | |
|------------------|--------|---------|---------|--------------------------------|---------|--|--------|--|---------|---|--------|--|-------|---|--|---------------------------------|--------|---|--------|--|-------|-------------------------------|--|---|-----|--|--|------------------------------------|-------|--------------------------------|----|--|----|
| Dépenses. | | | | Yhteensä. Summa. Sommes. | | Varat vuoden lopussa. Tillgångar vid årets slut. Actifs à la fin de l'année. | | Kassassa ja pankissa. I bank och kassa. En caisse et dépôts. | | Lainot ja velat. Lån mot skuldsedel. Prêts. | | Maksamatta olevia vakuutusmaksuja. Utestående premier. Primes non payées. | | Lainojen vaikuttajien velat. Lån mot skuldsedel. Prêts. | | Valuua. Brist. Déficitte. | | Vararahasto. Reserfond. Réserver. | | Muuta rahastoa. Ovriga fonder. Autres fonds. | | Lainoja. Lån. Emprunts. | | Suorittamattomia korvauksia. Ongelmatte skador. Indemnités non payées. | | Muuta velkoja. Ovriga skulder. Autres passifs. | | Ylijäämä. Behållning. Bonns. | | Yhteensä. Summa. Sommes. | | Vararahaston varoja lainattu yhtiöityksen liikkeeseen. Lån från reserfondens. Emprunts du fonds de réserve. | |
| | | | | | | | | | | | | | | | | | | | | | | | | | | | | | | | | | |
| Markkaa. — Mark. | | | | | | | | | | | | | | | | | | | | | | | | | | | | | | | | | |
| 2,010 | | 39,075 | 694 | 1,000 | 15,484 | 155 | | | | | | | | | | | 12,333 | | | 5,000 | | | | | | | | | | 17,333 | 1 | | |
| 634 | 2,546 | 42,165 | 4,005 | | 2,350 | | 2,225 | | | | | | | | | | 6,967 | 1,613 | | | | | | | | | | | | 8,580 | 2 | | |
| 1,097 | 2,765 | 8,082 | 7,703 | | 695 | 275 | | | | | | | | | | 5,586 | 2,117 | | | | | | | 66 | 904 | | | | 8,673 | 3 | | | |
| | 397 | 25,482 | 20,375 | | 6,596 | 2,577 | | | | | | | | | | 3,605 | 25,943 | | | | | | | | | | | | | 29,548 | 4 | | |
| 2,235 | 46,701 | 39,309 | 33,424 | | 10,282 | | | | | | | | | | | 25,958 | 24,132 | | | | | | | | | | | | | 50,090 | 5 | | |
| 3,883 | 135 | 55,469 | 3,317 | | 3,847 | | 13,563 | | | | | | | | | 14,727 | 6,000 | | | | | | | | | | | | | 20,727 | 6 | | |
| 355 | 239 | 20,952 | 390 | | 3,841 | | 8,691 | | | | | | | | | 6,862 | | 1,430 | 4,630 | | | | | | | | | | | 12,922 | 7 | | |
| 2,858 | | 16,330 | 155 | | 3,824 | | 34,860 | | | | | | | | | 5,956 | 107 | 30,873 | 1,903 | | | | | | | | | | | 38,839 | 8 | | |
| 4,534 | | 31,899 | | | 3,689 | | 10,919 | | | | | | | | | 4,211 | 6,000 | 1,121 | | | | | | 3,276 | | | | | | 14,608 | 9 | | |
| | | | | | | | | | | | | | | | | | | | | | | | | | | | | | | | | | 10 |
| 1,916 | 189 | 32,919 | 1,743 | | 13,749 | | | | | | | | | | | 6,297 | 515 | 150 | 1,125 | 3,714 | 3,691 | | | | | | | | | 15,492 | 11 | | |
| 2,400 | 4,887 | 39,547 | | | 25,034 | | 449 | | | | | | | | | 1,064 | 1,798 | | 13,705 | 8,916 | | | | | | | | | | 25,483 | 12 | | |
| 29,781 | 24,118 | 495,471 | 137,851 | 1,200 | 103,049 | 3,007 | 90,067 | 135,439 | 101,879 | 49,774 | 21,954 | 21,583 | 4,595 | 335,174 | | | | | | | | | | | | | | | | | | 13 | |
| | 467 | 1,917 | 8,210 | 8,191 | | | | | | | | | | | | 4,178 | 4,013 | | | | | | | | | | | | | 8,191 | 14 | | |
| | | | | | | | | | | | | | | | | | | | | | | | | | | | | | | | | | 15 |
| 1,312 | 1,774 | 43,329 | 195 | | | 21,088 | | 13,673 | 1,610 | 6,000 | | | | | | | | | | | | | | | | | | | | 21,283 | 16 | | |
| 4,545 | 6,875 | 42,409 | 12,643 | | 5,391 | 3,914 | | 18,887 | 2,801 | | | | | | | | | | | 260 | | | | | | | | | | 21,948 | 17 | | |
| 22,252 | | 42,046 | 3,106 | | 12,494 | 200 | 8,092 | 7,306 | | | | | | | | | | 7,256 | 9,330 | | | | | | | | | | | 23,892 | 18 | | |
| | 2,224 | 3,868 | 23,076 | 5,727 | 300 | 923 | | 6,027 | | | | | | | | | | | | | | | | | 923 | | | | | 6,950 | 19 | | |
| 30,333 | 12,517 | 150,860 | 21,671 | 300 | 18,808 | 25,202 | 8,092 | 45,893 | 4,411 | 13,256 | 9,330 | 260 | 923 | 74,073 | | | | | | | | | | | | | | | | | | 20 | |
| | | | | | | | | | | | | | | | | | | | | | | | | | | | | | | | | | 21 |
| 6,926 | 4,680 | 153,863 | 6,246 | | 1,958 | | 26,300 | 34,504 | | | | | | | | | | | | | | | | | | | | | | 34,504 | 22 | | |
| 93 | 2,726 | 48,221 | 19,175 | | 19,340 | | | 15,745 | 2,897 | | | | | | | | | | | 15,373 | | | | | | | | | | 38,515 | 23 | | |
| | 14 | 12,363 | | | 2,582 | 2,505 | 48 | | | | | | | | | | | | 4,500 | | | | | | | | | | | 5,135 | 24 | | |
| 1,586 | | 27,241 | 3,926 | | 3,143 | 1,988 | 2,559 | 11,570 | | | | | | | | | | | 46 | | | | | | | | | | | 11,616 | 25 | | |
| 5,000 | 3,470 | 24,825 | 8,147 | | | | | 8,147 | | | | | | | | | | | | | | | | | | | | | | 8,147 | 26 | | |
| 1,257 | 3,552 | 24,974 | 681 | | | | | | 681 | | | | | | | | | | | | | | | | | | | | | 681 | 27 | | |
| | 5,916 | 36,676 | | | | | 999 | | | | | | | | | | | | | | 999 | | | | | | | | | 999 | 28 | | |
| | 743 | 47,495 | 69,197 | 10,243 | 792 | | 303 | 20,244 | 60,291 | | | | | | | | | | | | | | | | | | | | | 80,535 | 29 | | |
| | 839 | 27,636 | 38,357 | | 668 | | | 5,878 | 33,147 | | | | | | | | | | | | | | | | | | | | | 39,025 | 30 | | |
| | 766 | 8,010 | 383 | | | | | | 383 | | | | | | | | | | | | | | | | | | | | | 383 | 31 | | |
| | | 4,850 | | | | | | | | | | | | | | | | | | | | | | | | | | | | | | 32 | |
| 26,986 | | 66,444 | | | | | 6,909 | | | | | | | | | | | | | | | | | | | | | | | 6,909 | 33 | | |
| 1,645 | 7,535 | 29,247 | 6,002 | | | | | 1,533 | 4,469 | | | | | | | | | | | | | | | | | | | | | 6,002 | 34 | | |
| | 2,609 | 31,416 | 15,382 | | 879 | | | 16,261 | | | | | | | | | | | | | | | | | | | | | | 16,261 | 35 | | |
| 1,110 | 7,542 | 22,736 | 19,433 | | | | | 11,891 | 7,542 | | | | | | | | | | | | | | | | | | | | | 19,433 | 36 | | |

Brist år 1933. — *) Ylijäämä vuodelta 1934. — Överskott år 1934. — *) Koskee vuotta 1934. — Avser år 1934. — *) Tietoja ei ole

Vakuutusolot. — Försäkringsväsendet. 1933. B.

| 1 | 2 | | | | | 3 | | | | |
|--------------------------------------|---|-------------------------------|---|--|-------------------------------|---|--|--|-------------------------------|---------------|
| | Tulot. — Inkomster. — Recettes. | | | | | Menot. — Utgifter. — | | | | |
| | Vakuutusmaksut. Forsäkringsavgifter. Primes. | Korot. Räntor. Inbeteå. | Jälleevakuutusmaksu. Av återfors. uppburda. Code des réassureurs. | Muut tulot. Övriga inkomster. Autres recettes. | Vajaus. Brist. Déficit. | Korvaukset. Ersättningar. Indemnités. | Hoitokustannukset. Förvaltningskostnader. Frais. | Jälleevakuutusmaksu. Återforsäkringsprem. Primes payées aux réassureurs. | Korot. Räntor. Inbeteå. | |
| Markkaa. — Mark. | | | | | | | | | | |
| 1 | Munsala hästförsäkringsförening .. | 17,032 | 839 | 933 | 236 | — | 6,689 | 1,070 | 950 | — |
| 2 | Yli- ja Alahärman eläinvak. yhd. . | 35,459 | — | — | 11,197 | — | 33,670 | 4,877 | — | 2,217 |
| 3 | Kauhavan kunnan eläinvak. yhd. | 20,914 | 10 | — | — | 8,208 | 13,500 | 2,142 | — | 3,889 |
| 4 | Lapuan eläinvak. yhdistys | 8,408 | 1,414 | — | 3,839 | — | 2,600 | 2,759 | — | — |
| 5 | Pedersöre komm. hästförs. förening | 25,166 | 1,577 | — | 110 | — | 9,679 | 700 | — | — |
| 6 | Purmo hästförsäkringsförening ... | 21,543 | — | — | 2,073 | 7,222 | 25,056 | 1,434 | — | 80 |
| 7 | Larsmo hästförsäkringsförening ... | 8,800 | 10 | — | 105 | *)151 | 7,050 | 822 | — | — |
| 8 | Ese hästförsäkringsförening | 8,817 | 1,261 | — | 480 | *)2,453 | 8,735 | 1,456 | — | — |
| 9 | Kronoby kreatursförsäkringsfören. | 32,320 | 909 | 815 | 6,500 | — | 24,319 | 2,621 | — | 537 |
| 10 | Öjä hästförsäkringsförening | 4,613 | 615 | — | 500 | — | 2,050 | 131 | — | — |
| 11 | Vetelin kunnan hevosvak. yhdistys | 13,255 | 834 | — | 3,074 | 5,356 | 13,300 | 2,520 | — | 1,344 |
| 12 | Perhon kunnan eläinvak. yhdistys | 7,074 | 498 | — | 4,204 | 23,091 | 3,091 | 21,668 | — | 8,253 |
| 13 | Kaustisten kunnan eläinvak. yhd. | 19,833 | 400 | — | 790 | — | 6,025 | 1,801 | — | 1,001 |
| 14 | Gamlakarleby hästförsäkr. förening | 22,707 | 6,601 | — | — | 11,438 | 34,450 | 4,615 | 578 | — |
| 15 | Nedervetil kreatursförsäkr. fören. | 12,393 | 2,423 | — | 1,075 | — | 1,300 | 1,385 | — | — |
| 16 | Kälviän hevosvak. yhtiö | 13,281 | 125 | — | — | *)161 | 10,530 | 1,365 | — | 205 |
| 17 | Lohtajan eläinvak. yhdistys | 7,649 | 609 | — | 5 | — | 7,099 | 400 | — | — |
| 18 | Himangan eläinvak. yhdistys | 8,263 | 235 | — | 318 | *)1,831 | 7,350 | 1,215 | — | — |
| 19 | Kannuksen hevosvak. yhtiö | 17,670 | 51 | — | 433 | — | 12,700 | 2,293 | — | 495 |
| 20 | Lestijärven eläinvak. yhdistys .. | 5,371 | 95 | — | 2,940 | *)1,547 | 5,300 | 1,760 | — | — |
| 21 | Lappajärven eläinvak. yhdistys .. | 37,731 | — | — | 500 | *)12,411 | 42,651 | 6,346 | — | — |
| 22 | Vimpelin eläinvak. yhdistys | 6,491 | 74 | — | — | *)458 | 600 | 1,313 | — | 163 |
| 23 | Kortesjärven kunn. hevosvak. yhd. | 7,434 | 379 | — | 275 | 55 | 4,648 | 1,225 | — | — |
| 24 | Alajärven eläinvak. yhdistys | 7,372 | 205 | — | 2,827 | *)785 | 8,375 | 1,006 | — | 175 |
| 25 | Kuortaneen hevosvak. yhdistys .. | 18,125 | 1,907 | — | 626 | — | 12,700 | 1,891 | — | — |
| 26 | Alavuden eläinvak. yhdistys | 28,537 | 4,769 | — | 470 | — | 24,707 | 4,315 | — | — |
| 27 | Töysän eläinvak. yhdistys | 3,632 | 904 | — | — | *)680 | 2,660 | 560 | — | — |
| 28 | Virtain eläinvak. yhdistys | 57,969 | 3,326 | 3,322 | 268 | *)7,414 | 48,129 | 10,596 | — | — |
| 29 | Ähtärin eläinvak. yhdistys | 27,509 | — | — | 554 | *)2,492 | 19,900 | 1,234 | — | 2,431 |
| 30 | Yhteensä — Summa | 987,634 | 51,829 | 10,318 | 66,988 | 118,888 | 828,969 | 123,329 | 14,243 | 20,903 |
| Oulun lääni. — Uleåborgs län. | | | | | | | | | | |
| 31 | Ylikimmingin kunnan eläinvak. yhdistys ⁶⁾ | — | — | — | 1,611 | — | — | — | — | 113 |
| 32 | Kalajoen kunnan eläinvak. yhdistys | 22,122 | 3,383 | — | 28 | — | 13,450 | 2,702 | — | — |
| 33 | Ylivieskan kunnan eläinvak. yhd. | 20,162 | 410 | — | 456 | — | 14,037 | 1,370 | — | — |
| 34 | Pyhäjoen eläinvakuutusyhdistys .. | 4,206 | 109 | — | — | 2,221 | 5,500 | 858 | — | — |
| 35 | Merijärven eläinvakuutusyhdistys ⁶⁾ | — | — | — | — | — | — | — | — | — |
| 36 | Oulaisten kunnan eläinvak. yhd. . | 14,672 | 22 | — | 6,354 | — | 10,780 | 3,081 | — | 305 |
| 37 | Hailuodon hevosvakuutusyhtiö .. | 10,427 | 3,835 | — | 3,590 | *)291 | 11,000 | 1,645 | — | — |
| 38 | Sievin eläinvakuutusyhdistys | 12,515 | 183 | — | 168 | — | 5,164 | 1,978 | — | — |
| 39 | Yhteensä — Summa | 84,104 | 7,942 | — | 12,207 | 2,512 | 59,931 | 11,634 | — | 418 |
| 40 | Yhteensä koko maassa — Summa för hela landet | 1,825,252 | 97,050 | 90,518 | 143,344 | 232,434 | 1,493,956 | 308,396 | 98,973 | 30,952 |

1) Vajaus vuodelta 1934. — Brist år 1934. — 2) Ylijäämä vuodelta 1933. — Överskott år 1933. — 3) Vajaus vuodelta 1933. —

6) Jälkitaksoituksella — Extra uttaxering.

| 11 | | 12 | 13 | 14 | | | | 15 | 16 | 17 | 18 | 19 | | | | 20 | 21 | 22 | 23 | 24 | 25 | 26 | |
|------------------|---|---|--------------------------------------|---|--|---|--|--|---------------------------------------|---|--|-------------------------------------|--|---|---|------------------------------|---|--------------------------------------|--|----|----|----|--|
| <i>Dépenses.</i> | | | | Varat vuoden lopussa. Tillgångar vid årets slut. <i>Actifs à la fin de l'année.</i> | | | | | | | | | Velat vuoden lopussa. Gäld vid årets slut. <i>Passifs à la fin de l'année.</i> | | | | | | | | | | |
| | Minut menot. Övriga utgifter. <i>Autres dépenses.</i> | Ylijäämä. Behållning. <i>Bonus.</i> | Yhteensä. Summa. <i>Somma.</i> | Kassassa ja pankissa. I bank och kassa. <i>En caisse et dépôts.</i> | Lainot ja velat. Lån mot skuldandel. <i>Prêts.</i> | Maksamattia olevia vakuutusmaksuja. Utestående premier. <i>Primes non payées</i> | Lainojen velkakirjoja vastaan. <i>Prêts.</i> | Muita varoja. Övriga tillgångar. <i>Autres actifs.</i> | Valaus. Brist. <i>Déficits.</i> | Vararahasto. Reservfond. <i>Reserves.</i> | Muita rahastoja. Övriga fonder. <i>Autres fonds.</i> | Lainoja. Lån. <i>Emprunt.</i> | Oregereade skador. <i>Indemnités non payées.</i> | Suorittamattomia korvauksia. <i>Autres passifs.</i> | Muita velkoja. Övriga skulder. <i>Autres passifs.</i> | Behållning. <i>Bonus.</i> | Ylijäämä. Behållning. <i>Bonus.</i> | Yhteensä. Summa. <i>Somma.</i> | Vararahaston varojen jäljennytty yhtiöryksen liikkeen. Lån från reservfondens <i>Empruntens del fonder de réserve</i> | | | | |
| | 586 | 10,331 | 19,040 | 25,361 | — | 286 | — | — | — | 25,647 | — | — | — | — | — | — | 25,647 | — | — | — | — | | |
| | 9,601 | 5,306 | 46,656 | 5) | 5) | 5) | 5) | 5) | 5) | 5) | 5) | 5) | 5) | 5) | 5) | 5) | 5) | 5) | 5) | 5) | 5) | | |
| | 71 | 8,231 | 13,661 | 1,027 | — | 31,968 | — | 6,820 | — | 5,233 | — | — | — | — | — | — | 39,815 | — | — | — | — | | |
| | 2,156 | 14,318 | 26,853 | 15,272 | — | 2,377 | — | — | — | 9,669 | — | — | — | — | — | — | 24,304 | — | — | — | — | | |
| | 4,268 | — | 30,838 | — | — | — | — | 2,903 | — | 12,907 | — | — | — | — | — | — | 15,272 | — | — | — | — | | |
| | 264 | 9930 | 9,066 | 3,322 | — | — | — | 4,840 | — | 2,903 | — | — | — | — | — | — | 2,903 | — | — | — | — | | |
| | 8,967 | 4,100 | 13,011 | 13,381 | — | — | — | — | — | 8,162 | — | — | — | — | — | — | 8,162 | — | — | — | — | | |
| | 32 | 3,515 | 40,544 | 19,304 | — | — | — | — | — | 12,218 | — | — | — | — | — | — | 13,381 | — | — | — | — | | |
| | 5,355 | — | 22,519 | 7,500 | — | — | — | 4,598 | — | 17,387 | — | — | — | — | — | — | 19,304 | — | — | — | — | | |
| | 1,855 | — | 34,867 | — | — | 7,011 | — | — | — | 15,181 | — | — | — | — | — | — | 15,181 | — | — | — | — | | |
| | 3,504 | 8,692 | 21,023 | 290 | 1,619 | 12,031 | 4,204 | 140 | — | 10,566 | — | — | — | — | — | — | 19,109 | — | — | — | — | | |
| | 1,103 | — | 40,746 | 55,295 | — | 3,735 | — | — | — | 5,634 | — | — | — | — | — | — | 17,982 | — | — | — | — | | |
| | 23 | 13,183 | 15,891 | 36,540 | — | — | — | — | — | 4,346 | — | — | — | — | — | — | 14,080 | — | — | — | — | | |
| | 1,329 | 138 | 13,567 | 2,528 | — | — | — | — | — | 16,838 | — | — | — | — | — | — | 59,030 | — | — | — | — | | |
| | 159 | 605 | 8,263 | 13,497 | — | — | — | — | — | 12,328 | — | — | — | — | — | — | 36,540 | — | — | — | — | | |
| | 287 | 1,795 | 10,647 | 6,132 | — | — | — | — | — | 2,528 | — | — | — | — | — | — | 13,497 | — | — | — | — | | |
| | 691 | 1,975 | 18,154 | 1,493 | — | 9,019 | — | — | — | 13,497 | — | — | — | — | — | — | 6,132 | — | — | — | — | | |
| | 2,776 | 117 | 9,953 | 420 | 570 | 740 | — | — | — | 6,132 | — | — | — | — | — | — | 10,512 | — | — | — | — | | |
| | 1,561 | 84 | 50,642 | — | 5,320 | — | — | — | — | 4,124 | — | — | — | — | — | — | 1,730 | — | — | — | — | | |
| | 4,733 | 214 | 7,023 | 1,663 | — | 1,165 | — | — | — | 4,124 | — | — | — | — | — | — | 21,536 | — | — | — | — | | |
| | 2,270 | — | 8,143 | 226 | — | 4,592 | — | — | — | 1,613 | — | — | — | — | — | — | 2,828 | — | — | — | — | | |
| | 986 | 647 | 11,189 | 731 | — | 10,382 | — | — | — | 2,614 | — | — | — | — | — | — | 4,818 | — | — | — | — | | |
| | 859 | 5,208 | 20,658 | 19,946 | 3,000 | — | — | — | — | 11,113 | — | — | — | — | — | — | 11,113 | — | — | — | — | | |
| | 150 | 4,604 | 33,776 | 53,682 | — | — | — | — | — | 15,000 | — | — | — | — | — | — | 22,946 | — | — | — | — | | |
| | 394 | 1,602 | 5,216 | 9,817 | — | — | — | — | — | 27,375 | — | — | — | — | — | — | 53,682 | — | — | — | — | | |
| | 10,520 | 3,054 | 72,299 | 40,994 | 7,000 | 13,128 | 840 | — | — | 3,505 | — | — | — | — | — | — | 10,228 | — | — | — | — | | |
| | 614 | 6,376 | 30,555 | 119 | — | 22,986 | — | — | — | 43,068 | — | — | — | — | — | — | 61,962 | — | — | — | — | | |
| | 109,976 | 138,237 | 1,235,657 | 533,273 | 47,056 | 162,971 | 9,677 | 103,271 | 424,690 | 271,105 | 119,945 | 13,638 | 11,497 | 15,373 | 856,248 | — | — | — | — | — | — | | |
| | 793 | 705 | 1,611 | — | — | — | — | — | — | — | — | — | — | — | — | — | — | — | — | — | — | | |
| | 3,059 | 2,562 | 21,028 | 24,792 | — | 6,279 | — | — | — | 40,438 | — | — | — | — | — | — | 47,178 | — | — | — | — | | |
| | 178 | — | 6,536 | 208 | — | 1,375 | — | — | — | 24,792 | — | — | — | — | — | — | 24,792 | — | — | — | — | | |
| | 6,030 | 852 | 21,048 | 553 | — | 11,590 | 250 | — | — | 1,583 | — | — | — | — | — | — | 1,583 | — | — | — | — | | |
| | 910 | 4,583 | 18,143 | 64,587 | 13,499 | — | — | — | — | — | — | — | — | — | — | — | — | — | — | — | — | | |
| | 1,157 | 4,567 | 12,866 | 4,905 | — | — | — | — | — | 2,093 | — | — | — | — | — | — | 12,393 | — | — | — | — | | |
| | 12,127 | 22,655 | 106,765 | 135,944 | 14,064 | 19,244 | 6,882 | — | — | 78,086 | — | — | — | — | — | — | 78,086 | — | — | — | — | | |
| | 214,183 | 242,138 | 2,388,598 | 1,234,922 | 62,620 | 312,536 | 58,779 | 225,224 | 1,046,196 | 527,832 | 192,265 | 55,222 | 40,083 | 32,483 | 1,894,081 | — | — | — | — | — | — | | |

Brist år 1933. — *) Ylijäämä vuodelta 1934. — Överskott år 1934. — *) Tietoja ei ole saatu. — Uppgifter ha icke erhållits.



5.

KALASTUSVAKUUTUS. — FISKERIFÖRSÄKRING.

ASSURANCE DES USTENSILES DE PÊCHES.

VAKUUTUSKANTA 1934, VAHINGOT, TULOT JA MENOT 1933—34.
— FÖRSÄKRINGSBESTÅND 1934, SKADOR, INKOMSTER OCH
UTGIFTER 1933—34.

*ETAT DES ASSURANCES 1934, INDEMNITÉS, RECETTES ET
DÉPENSES 1933—34.*

| 1 | 2 | 3 | | | | | 6 | | 8 | 9 | | | | |
|---|---|---|----------------------------------|-----------------------------------|---|-----|--|-----|--|--|----------------------|------------------------|---|--|
| | | Vakuutuskanta vuoden päättyessä, jälleenvakuutettua osaa vähentämättä. Försäkringsbestånd vid årets slut, utan avdrag av återförsäkringar. Sommes assurées à la fin de l'année, reas. non déduites. | | | | | Koko vakuutuskarta. Totala örsäkringsbeståndet. Assurances en cours. | | | Tilivuoteen kuuluvat vahingot. Skador hörande till räkenskapsåret. Sinistres de l'année. | | | | |
| Lääni ja yhdistys. Län och förening. Société. | Toiminnan alkamisvuosi. Körelser vidtog år. Årne de fondation | Tilensides de pêche. | Pyntivälineet. Fångstredskap. | Ainekset. Farkoster. Båtar. | Rakennukset. Byggnader. Magasins. | Mk. | Luku. Antal. Nombre. | Mk. | Siltä jälleenvakuutettu. Därav återförsäkrat. Reassurance. | Pyntivälineet. Fångstredskap. Ustensides de pêche. | Farkoster. Båtar. | Ainekset. Magasins. | Rakennukset. Byggnader. Magasins. | Vahingot yht. Summa skador. Total. |
| | | | | | | | | | | | | | | |
| Turun ja Porin lääni. Åbo och Björneborgs län. | | | | | | | | | | | | | | |
| 1 Satakunnan Kalastusvälinevakuutusyhdistys | 1932 | — | — | — | — | 86 | 517 850 | — | 19 664 | — | — | — | — | 19 664 |
| Viipurin lääni. Viborgs län. | | | | | | | | | | | | | | |
| 2 Laatokan Kalastusvakuutusyhdistys ... | 1929 | — | — | — | — | 49 | 121 410 | — | — | — | — | — | — | 25 663 |
| 3 Yhteensä — Summa | | — | — | — | — | 135 | 639 260 | — | 19 664 | — | — | — | — | 45 327 |

1) 1933.

2) 1934.

3) Siitä järjestelykust. Smk. 780: —. — Därav regleringskost. Fmk. 780: —.

4) Pohjarahastoon. — Till grundfonden.

| 13 | 14 | 15 | 16 | 17 | 18 | 19 | 20 | 21 | 22 | 23 | 24 | 25 | |
|--|-------------------------------|--|--|--|---|---|--|---|--|---|---|--------|------------------------------|
| Tulot. Inkomster. Recettes. | | | | | Menot. Utgifter. Depenses. | | | | | | | | Yhteensä. Summa. Somme |
| Vakuutusmaksut. Premier. Primes d'assurance. | Korot. Räntor. Indrets. | Jälleenvak. yhtiön saatu. Av återforsäkr. bol. Cote des reassureurs. | Muut tulot. Övriga inkomster. Autres recettes. | Vuoden väjaus. Brist för året. Déficit de l'année. | Vahingonkorvaukset. Skadeståndningar. Paiements pour sinistres. | Hoitokustannukset. Förvaltningskostnader. Pris. | Jälleenvak. maksut. Återförsäkringspremier. Primes de reass. | Poistot vak. maksusäännöksistä. Avskrivna premierer. Primes non payées. | Vararahastoon, lain muk. Fäll reservfonden, enl. lag. Au fonds de réserve, d'après la loi. | Muut menot. Övriga utgifter. Autres dépenses. | Vuoden ylijäämä. Årsöverskott. Excédent de l'année. | | |
| Suomen markkaa. | | | | | | | | | | | | | |
| 15 260 | 19 910 | — | 1) 1 883 | 2) 1 369 | 19 664 | 15 014 | — | 1 980 | 4) 954 | — | 1) 810 | 38 422 | 1 |
| 19 210 | 18 426 | — | — | — | 3) 26 443 | 8 309 | — | — | 4) 180 | — | 2 704 | 37 636 | 2 |
| 34 470 | 38 336 | — | 1 883 | 1 369 | 46 107 | 23 323 | — | 1 980 | 1 134 | — | 3 514 | 76 058 | 3 |



6.

KALASTUSVAKUUTUS. — FISKERIFÖRSÄKRING.

ASSURANCE DES USTENSILES DE PÊCHES.

VARAT JA VELAT 1934, YLIJÄÄMÄN KÄYTTÖ, VAJAUKSEN PEITTÄMINEN 1933—34. — TILLGÅNGAR OCH SKULDER 1934, ÖVERSKOTTETS ANVÄNDNING, BRISTENS TÄCKANDE 1933—34.

***ACTIFS, PASSIFS ET USAGES 1934, DES BÉNÉFICES, DEFICIT COUVERT
1933—34.***

| 1 | 2 | | | | | 6 | 7 | 8 |
|---|--|---|--|---|--|--|---|---|
| | Varat Tillgångar. Actifs. | | | | | | | |
| Lääni ja yhdistys. Län och förening. Société. | Tallemuksia, obligatioita ja kaassa. Depositioner, obligatio- ner o. kaassa. Depôts, obligations et caux. | Myönnettyjä lainoja. Beviljade län. Prêts | Suorittamatta olevia vakuutusmaksuja. Uteslående premier Primes échues. | Muita varoja. Övriga tillgångar. Autres actifs. | Siltävä vajaus. Uteslående brist. Déficit total. | Vararahasto. Reservfond. Fonds de réserve. | Käyttörahasato. Dispositionsfond. Fonds pour disposition. | |
| Markkaa. — Mark. | | | | | | | | |
| Turun ja Porin lääni. Åbo och Björneborgs län. | | | | | | | | |
| 1 Satakunnan Kalastusvälinevakuutusyh- distys | 203 017 | — | — | 290 | 559 | — | 2) 3 866 | |
| Vilpurin lääni. Viborgs län. | | | | | | | | |
| 2 Laatokan Kalastusvakuutusyhdistys.... | 193 451 | — | 1 065 | — | 7 414 | — | 2) 1 930 | |
| 3 Yhteensä — Summa | 396 468 | — | 1 065 | 290 | 7 973 | — | 5 796 | |

1) Valtioapurahasto. — Statsbidragsfond.

2) Pohjarahasto. — Grundfond.

