

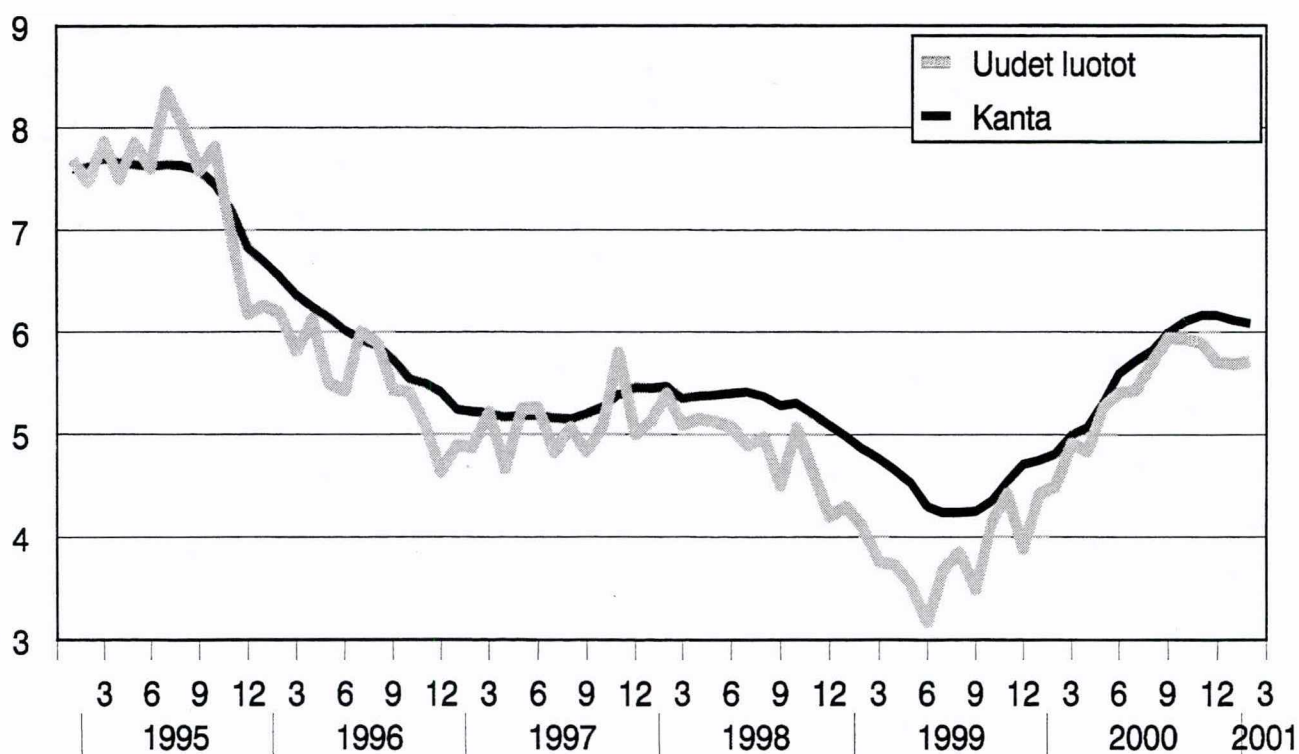
# Rahoitusmarkkinoiden kuukausisarjat

## Finansmarknadens månadsserier

2001 huhtikuu - april

Lisätietoja – Förfrågningar: Matti Virkkunen, Tarja Husso ja Aila Heinonen  
Vastaava tilastojohtaja – Ansvarig statistikdirektör: Markku Suur-Kujala

Elinkeino- ja yritystoiminnan korkoja vuosina 1995-2001, %  
Pankkien markka-/euroluotot elinkeino- ja yritystoiminnalle



I Luottolaitosten ja sijoituspalveluyritysten taseet, milj. mk  
Kreditinstituts och värdepappersföretags balansräkningar, milj. mk

	2000											II
	III	IV	V	VI	VII	VIII	IX	X	XI	XII	I	
Liikepankit - Affärsbanker	538 498	545 574	529 150	530 328	523 486	544 988	517 847	544 076	565 398	560 911	589 231	605 038
OPK-jäsenosuuspankit- ABC-medlemsbanker	115 313	116 214	116 439	116 782	116 871	117 555	119 253	119 828	119 755	120 171	120 751	120 706
Paikallisuuspankit - Lokala andelsbanker...	11 496	11 658	11 683	11 778	11 773	11 855	12 048	12 239	12 322	12 260	12 404	12 321
Säästöpankit - Sparbanker	35 161	36 290	35 758	36 422	36 039	36 223	36 710	37 057	37 289	37 164	37 297	37 435
Kotimaiset pankit yhteensä - (1)	700 469	709 736	693 030	695 310	688 168	710 622	685 857	713 200	734 764	730 506	759 682	775 501
Inhemiska banker totalt - (1)	77 799	82 174	77 436	68 215	82 319	69 775	65 389	70 195	70 833	56 423	66 741	59 329
Ulkomaiset pankit (2) - Utländska banker (2)	<b>778 268</b>	<b>791 910</b>	<b>770 466</b>	<b>763 525</b>	<b>770 488</b>	<b>780 396</b>	<b>751 246</b>	<b>783 396</b>	<b>805 598</b>	<b>786 929</b>	<b>826 423</b>	<b>834 830</b>
Muut kotimaiset luottolaitokset - Övriga inhemska kreditinstitut	107 646			112 245			115 583					
Muut ulkomaiset luottolaitokset (2) - Övriga utländska kreditinstitut (2)	2 790			4 107			4 509					
<b>Muut luottolaitokset yhteensä - Övriga kreditinstitut totalt</b>	110 436			116 352			116 352					
<b>Luottolaitokset yht. - Kreditinstitut totalt</b>	<b>888 704</b>			<b>879 877</b>			<b>867 598</b>					
Sijoituspalveluyritykset - Värdepappersföretag.	9 667			7 964			6 704					
(1) Siitä: Kotimaisten pankkien sivukonttorit ulkomailla - (1) Därav: Inhemska bankers filialer utomlands	82 973	91 107	82 914	81 676	88 223	92 586	94 966	114 033	129 400	125 186	123 480	130 706
<b>MUUTOS VUODEN AIKANA, % - FÖRÄNDRING UNDER ÅRET, %</b>												
Kotimaiset pankit yhteensä - (1)	11,9	11,9	8,9	10,6	7,7	10,9	7,4	6,9	8,4	7,0	13,9	15,6
Inhemiska banker totalt - (1)	44,4	43,9	33,8	24,7	34,9	10,0	25,3	14,1	1,1	-10,5	-6,0	-34,7
Ulkomaiset pankit (2) - Utländska banker (2)	14,5	14,6	11,0	11,8	10,1	10,8	8,8	7,5	7,7	5,6	12,0	9,6
<b>Pankit yhteensä - Banker totalt</b>												
<b>Muut luottolaitokset yhteensä - Övriga kreditinstitut totalt</b>	14,4			15,9			11,0					
<b>Luottolaitokset yht. - Kreditinstitut totalt</b>	14,5			12,3			9,6					

(2) Ulkomaisten luottolaitosten sivukonttorit Suomessa - (2) Utländska kreditinstituts filialer i Finland

**II ANTO- JA OTTOLAINAUS, 2001 helmikuu - UT- OCH INLÅNING, 2001 februari**  
**Kotimainen antolainaus yleisölle ja ottolainaus yleisöltä, milj. mk**  
**Inhemsk utlåning till allmänheten och inlåning av allmänheten, milj. mk(1)**

	<i>Muutos kuukauden aikana</i>			<i>Muutos vuoden aikana</i>	
	<i>28.2.2001 Förändring under månaden</i>			<i>Förändring under året</i>	
	<i>Mmk</i>	<i>Mmk</i>	<i>%</i>	<i>Mmk</i>	<i>%</i>
<b>A. Antolainaus - Utlåning</b>	<b>396 117</b>	<b>2 504</b>	<b>0,6</b>	<b>33 015</b>	<b>9,1</b>
Säästöpankit - Sparbanker	24 792	170	0,7	2 349	10,5
Osuuspankit - Andelsbanker	97 376	779	0,8	6 915	7,6
Liikepankit - Affärsbanker	252 349	961	0,4	19 988	8,6
Ulkomaiset pankit - Utländska banker	21 600	594	2,8	3 763	21,1
<b>Pankit - Banker</b>	<b>396 117</b>	<b>2 504</b>	<b>0,6</b>	<b>33 015</b>	<b>9,1</b>
<i>1. Euromääräinen - I euro</i>	<b>386 021</b>	<b>2 610</b>	<b>0,7</b>	<b>30 409</b>	<b>8,6</b>
Säästöpankit - Sparbanker	24 782	171	0,7	2 348	10,5
Osuuspankit - Andelsbanker	97 376	779	0,8	6 915	7,6
Liikepankit - Affärsbanker	243 744	1110	0,5	18 009	8,0
Ulkomaiset pankit - Utländska banker	20 119	550	2,8	3 137	18,5
<i>2. Muut kuin euromääräiset -</i>					
<i>I utländsk valuta exkl. Euro</i>	<b>10 096</b>	<b>-106</b>	<b>-1,0</b>	<b>2 606</b>	<b>34,8</b>
Säästöpankit - Sparbanker	10	-1	-9,1	1	11,1
Osuuspankit - Andelsbanker	0	0	0,0	0	0,0
Liikepankit - Affärsbanker	8 605	-149	-1,7	1 979	29,9
Ulkomaiset pankit - Utländska banker	1 481	44	3,1	626	73,2
<b>B. Talletukset - Depositioner</b>	<b>330 168</b>	<b>-212</b>	<b>-0,1</b>	<b>-9 278</b>	<b>-2,7</b>
Säästöpankit - Sparbanker	26 870	-388	-1,4	612	2,3
Osuuspankit - Andelsbanker	101 639	-850	-0,8	5 280	5,5
Liikepankit - Affärsbanker	192 991	786	0,4	-5 519	-2,8
Ulkomaiset pankit - Utländska banker	6 369	224	3,6	-10 031	-61,2
Osuuskauppojen säästökassat - Handelslagens sparkassor	2 299	16	0,7	380	19,8
<b>Pankit - Banker</b>	<b>327 869</b>	<b>-228</b>	<b>-0,1</b>	<b>-9 658</b>	<b>-2,9</b>
<i>1. Euromääräinen - I euro</i>	<b>320 880</b>	<b>-413</b>	<b>-0,1</b>	<b>-9 289</b>	<b>-2,8</b>
Säästöpankit - Sparbanker	26 798	-395	-1,5	612	2,3
Osuuspankit - Andelsbanker	101 533	-844	-0,8	5 319	5,5
Liikepankit - Affärsbanker	186 769	720	0,4	-4 908	-2,6
Ulkomaiset pankit - Utländska banker	5 780	106	1,9	-10 312	-64,1
<i>2. Muut kuin euromääräiset -</i>					
<i>I utländsk valuta exkl. Euro</i>	<b>6 989</b>	<b>185</b>	<b>2,7</b>	<b>-369</b>	<b>-5,0</b>
Säästöpankit - Sparbanker	72	7	10,8	0	0,0
Osuuspankit - Andelsbanker	106	-6	-5,4	-39	-26,9
Liikepankit - Affärsbanker	6 222	66	1,1	-611	-8,9
Ulkomaiset pankit - Utländska banker	589	118	25,1	281	91,2

(1) Käsitteeseen "yleisö" kuuluvat pankkeja ja valtiota lukuunottomatta kaikki kotimaiset talousyksiköt.

(1) Begreppet "allmänheten" omfattar förutom bankerna och staten alla inhemska ekonomiska enheter.

III Kotimainen antolainaus yleisölle, milj. mk, (Laaja yleisökäsite)  
Inhenskt utlåning till allmänheten, milj. mk, (Det vidsträckt begreppet allmänheten)

	2000											2001												
	III	IV	V	VI	VII	VIII	IX	X	XI	XII	I	II*	III	IV	V	VI	VII	VIII	IX	X	XI	XII	I	II*
<b>A.1 Antolainaus - Utlåning</b>	<b>364 835</b>	<b>369 666</b>	<b>365 682</b>	<b>368 660</b>	<b>369 699</b>	<b>371 829</b>	<b>374 296</b>	<b>374 894</b>	<b>376 854</b>	<b>382 915</b>	<b>393 613</b>	<b>396 117</b>	<b>364 835</b>	<b>369 666</b>	<b>365 682</b>	<b>368 660</b>	<b>369 699</b>	<b>371 829</b>	<b>374 296</b>	<b>374 894</b>	<b>376 854</b>	<b>382 915</b>	<b>393 613</b>	<b>396 117</b>
Säästöpankit - Sparbanker	22 670	22 840	23 039	23 303	23 456	23 840	24 054	24 116	24 342	24 533	24 622	24 792	22 670	22 840	23 039	23 303	23 456	23 840	24 054	24 116	24 342	24 533	24 622	24 792
Osuuspankit - Andelsbanker	91 135	91 714	92 231	92 958	93 668	94 672	95 467	95 495	96 028	96 386	96 597	97 376	91 135	91 714	92 231	92 958	93 668	94 672	95 467	95 495	96 028	96 386	96 597	97 376
Liikepankit - Affärsbanker	232 953	235 838	232 526	234 005	234 285	235 291	236 349	236 400	237 844	240 975	251 388	252 349	232 953	235 838	232 526	234 005	234 285	235 291	236 349	236 400	237 844	240 975	251 388	252 349
Ulkomaiset pankit - Utländska banker	18 077	19 274	17 886	18 394	18 290	18 026	18 426	18 883	18 640	21 021	21 006	21 600	18 077	19 274	17 886	18 394	18 290	18 026	18 426	18 883	18 640	21 021	21 006	21 600
<b>Pankit - Banker</b>	<b>364 835</b>	<b>369 666</b>	<b>365 682</b>	<b>368 660</b>	<b>369 699</b>	<b>371 829</b>	<b>374 296</b>	<b>374 894</b>	<b>376 854</b>	<b>382 915</b>	<b>393 613</b>	<b>396 117</b>	<b>364 835</b>	<b>369 666</b>	<b>365 682</b>	<b>368 660</b>	<b>369 699</b>	<b>371 829</b>	<b>374 296</b>	<b>374 894</b>	<b>376 854</b>	<b>382 915</b>	<b>393 613</b>	<b>396 117</b>
<i>I. Euromääräinen - I euro</i>	<b>357 060</b>	<b>361 414</b>	<b>357 566</b>	<b>360 530</b>	<b>361 344</b>	<b>363 262</b>	<b>366 508</b>	<b>367 095</b>	<b>369 360</b>	<b>375 677</b>	<b>383 411</b>	<b>386 021</b>	<b>357 060</b>	<b>361 414</b>	<b>357 566</b>	<b>360 530</b>	<b>361 344</b>	<b>363 262</b>	<b>366 508</b>	<b>367 095</b>	<b>369 360</b>	<b>375 677</b>	<b>383 411</b>	<b>386 021</b>
I.1 Shekkituilluotot - Checkkrediter	12 893	13 687	13 167	13 164	13 050	12 408	13 060	12 707	13 374	13 647	12 630	13 573	12 893	13 687	13 167	13 164	13 050	12 408	13 060	12 707	13 374	13 647	12 630	13 573
I.2 Vekselit - Växlar	417	433	431	424	434	429	420	390	384	394	375	388	417	433	431	424	434	429	420	390	384	394	375	388
I.3 Velkakirjalainat - Skuldebrevslån	339 451	343 058	339 868	342 837	343 750	346 298	348 885	350 024	351 647	357 670	366 397	367 997	339 451	343 058	339 868	342 837	343 750	346 298	348 885	350 024	351 647	357 670	366 397	367 997
I.4 Valtion varoista välitetyt lainat - Lån förmedlade av statsmedel	4 299	4 236	4 100	4 105	4 110	4 127	4 143	3 974	3 955	3 966	4 009	4 063	4 299	4 236	4 100	4 105	4 110	4 127	4 143	3 974	3 955	3 966	4 009	4 063
Säästöpankit - Sparbanker	22 661	22 831	23 030	23 294	23 447	23 831	24 045	24 105	24 331	24 522	24 611	24 782	22 661	22 831	23 030	23 294	23 447	23 831	24 045	24 105	24 331	24 522	24 611	24 782
Osuuspankit - Andelsbanker	91 135	91 714	92 231	92 958	93 668	94 672	95 467	95 495	96 028	96 386	96 597	97 376	91 135	91 714	92 231	92 958	93 668	94 672	95 467	95 495	96 028	96 386	96 597	97 376
Liikepankit - Affärsbanker	226 107	228 589	225 400	226 865	227 069	228 019	229 992	230 147	231 797	235 138	242 634	243 744	226 107	228 589	225 400	226 865	227 069	228 019	229 992	230 147	231 797	235 138	242 634	243 744
Ulkomaiset pankit - Utländska banker	17 157	18 280	16 905	17 413	17 160	16 740	17 004	17 348	17 204	19 631	19 569	20 119	17 157	18 280	16 905	17 413	17 160	16 740	17 004	17 348	17 204	19 631	19 569	20 119
<b>2. Muut kuin euromääräiset - I utländsk valuta exkl. Euro</b>	<b>7 775</b>	<b>8 252</b>	<b>8 116</b>	<b>8 130</b>	<b>8 355</b>	<b>8 567</b>	<b>7 788</b>	<b>7 799</b>	<b>7 494</b>	<b>7 238</b>	<b>10 202</b>	<b>10 096</b>	<b>7 775</b>	<b>8 252</b>	<b>8 116</b>	<b>8 130</b>	<b>8 355</b>	<b>8 567</b>	<b>7 788</b>	<b>7 799</b>	<b>7 494</b>	<b>7 238</b>	<b>10 202</b>	<b>10 096</b>
Säästöpankit - Sparbanker	9	9	9	9	9	9	9	11	11	11	11	10	9	9	9	9	9	9	9	11	11	11	11	10
Osuuspankit - Andelsbanker	0	0	0	0	0	0	0	0	0	0	0	0	0	0	0	0	0	0	0	0	0	0	0	0
Liikepankit - Affärsbanker	6 846	7 249	7 126	7 140	7 216	7 272	6 357	6 253	6 047	5 837	8 754	8 605	6 846	7 249	7 126	7 140	7 216	7 272	6 357	6 253	6 047	5 837	8 754	8 605
Ulkomaiset pankit - Utländska banker	920	994	981	981	1 130	1 286	1 422	1 535	1 436	1 390	1 437	1 481	920	994	981	981	1 130	1 286	1 422	1 535	1 436	1 390	1 437	1 481
<b>A.2 Uudet euromääräiset luotot - Nya lån i euro</b>	<b>17 213</b>	<b>17 881</b>	<b>17 264</b>	<b>18 781</b>	<b>15 546</b>	<b>15 607</b>	<b>16 861</b>	<b>17 485</b>	<b>16 578</b>	<b>20 704</b>	<b>17 091</b>	<b>16 765</b>	<b>17 213</b>	<b>17 881</b>	<b>17 264</b>	<b>18 781</b>	<b>15 546</b>	<b>15 607</b>	<b>16 861</b>	<b>17 485</b>	<b>16 578</b>	<b>20 704</b>	<b>17 091</b>	<b>16 765</b>
Säästöpankit - Sparbanker	916	720	937	848	671	889	779	769	788	774	759	720	916	720	937	848	671	889	779	769	788	774	759	720
Osuuspankit - Andelsbanker	2 815	2 428	3 225	3 046	2 535	3 041	2 809	2 705	2 649	2 818	2 642	2 574	2 815	2 428	3 225	3 046	2 535	3 041	2 809	2 705	2 649	2 818	2 642	2 574
Liikepankit - Affärsbanker	13 007	13 601	12 488	14 084	11 993	11 408	12 772	13 000	12 531	15 733	13 321	12 504	13 007	13 601	12 488	14 084	11 993	11 408	12 772	13 000	12 531	15 733	13 321	12 504
Ulkomaiset pankit - Utländska banker	475	1 132	614	803	347	269	501	1 011	610	1 379	369	967	475	1 132	614	803	347	269	501	1 011	610	1 379	369	967

\* Ennakkotietoja - Preliminära uppgifter

IV Kotimainen ottolainaus yleisöltä, milj. mk, (Laaja yleisökäsité)  
Inhemsk inlåning av allmänheten, milj. mk, (Det vidsträckt begreppet allmänheten)

	2000											
	III	IV	V	VI	VII	VIII	IX	X	XI	XII	I	II*
<b>B. Talletukset - Depositioner</b>	<b>328 739</b>	<b>332 751</b>	<b>327 685</b>	<b>328 675</b>	<b>328 604</b>	<b>323 600</b>	<b>324 727</b>	<b>326 252</b>	<b>324 836</b>	<b>333 768</b>	<b>330 380</b>	<b>330 168</b>
Säästöpankit - Sparbanker	26 308	26 673	26 404	26 564	26 609	26 296	26 652	26 803	26 739	27 297	27 258	26 870
Osuuspankit - Andelsbanker	96 945	98 162	97 597	98 270	97 911	97 922	99 357	100 329	100 171	101 741	102 489	101 639
Liikepankit - Affärsbanker	197 501	200 348	196 214	196 537	196 511	191 688	191 087	191 173	190 029	196 125	192 205	192 991
Ulkomaiset pankit - Utländska banker	6 046	5 589	5 423	5 225	5 460	5 561	5 455	5 754	5 681	6 369	6 145	6 369
Osuuskauppojen säästökassat - Handelslagens sparkassar	1 939	1 979	2 047	2 079	2 113	2 133	2 176	2 193	2 216	2 236	2 283	2 299
<b>Pankit - Banker</b>	<b>326 800</b>	<b>330 772</b>	<b>325 638</b>	<b>326 596</b>	<b>326 491</b>	<b>321 467</b>	<b>322 551</b>	<b>324 059</b>	<b>322 620</b>	<b>331 532</b>	<b>328 097</b>	<b>327 869</b>
<i>1. Euromääräinen - I euro</i>	<b>320 285</b>	<b>323 760</b>	<b>318 618</b>	<b>319 424</b>	<b>319 111</b>	<b>314 231</b>	<b>314 626</b>	<b>316 620</b>	<b>315 418</b>	<b>324 665</b>	<b>321 293</b>	<b>320 880</b>
1.1 Verottomat yht. - Skattefria totalt	231 174	232 698	222 278	1 207	1 191	1 171	1 162	1 155	1 146	1 157	1 164	1 159
1.2 Lähdeverolliset - Källskattepliktiga	14 060	15 601	21 063	241 285	239 468	237 213	239 026	237 944	237 530	244 830	240 993	238 704
1.3 Muut verolliset - Övriga skattepliktiga	75 051	75 461	75 277	76 932	78 452	75 847	74 438	77 521	76 742	78 678	79 136	81 017
Säästöpankit - Sparbanker	26 240	26 607	26 338	26 497	26 540	26 231	26 588	26 741	26 677	27 233	27 193	26 798
Osuuspankit - Andelsbanker	96 806	98 018	97 459	98 138	97 776	97 779	99 233	100 196	100 033	101 619	102 377	101 533
Liikepankit - Affärsbanker	191 564	194 033	189 920	189 995	189 800	185 136	183 784	184 440	183 443	189 901	186 049	186 769
Ulkomaiset pankit - Utländska banker.	5 675	5 102	4 901	4 794	4 995	5 085	5 021	5 243	5 265	5 912	5 674	5 780
<b>2. Muut kuin euromääräiset - I utländsk valuta exkl. Euro</b>	<b>6 515</b>	<b>7 012</b>	<b>7 020</b>	<b>7 172</b>	<b>7 380</b>	<b>7 236</b>	<b>7 925</b>	<b>7 439</b>	<b>7 202</b>	<b>6 867</b>	<b>6 804</b>	<b>6 989</b>
Säästöpankit - Sparbanker	68	66	66	67	69	65	64	62	62	64	65	72
Osuuspankit - Andelsbanker	139	144	138	132	135	143	124	133	138	122	112	106
Liikepankit - Affärsbanker	5 937	6 315	6 294	6 542	6 711	6 552	7 303	6 733	6 586	6 224	6 156	6 222
Ulkomaiset pankit - Utländska banker	371	487	522	431	465	476	434	511	416	457	471	589

\* Ennakkotietoja - Preliminära uppgifter

V Talletuspankkien kotimaisten luottojen ja talletusten keskkorkoja kuukausittain, %  
Medelräntor för depositionsbankernas inhemska krediter och depositioner månadsvis, %

	2000											2001	
	II	III	IV	V	VI	VII	VIII	IX	X	XI	XII	I	II*
<b>A. ANTOLAINAUS - UTLÅNING</b>													
<b>A.1. Euroääräiset luotot - Krediter i euro</b>													
<b>A.1.1. Kanta - Beståndet</b>	4,90	5,10	5,17	5,36	5,64	5,77	5,84	6,08	6,16	6,20	6,22	6,22	6,19
Säästöpankit - Sparbanker	5,34	5,56	5,65	5,79	6,09	6,25	6,31	6,57	6,63	6,68	6,70	6,72	6,70
Osuuspankit - Andelsbanker	5,46	5,78	5,83	5,91	6,28	6,38	6,41	6,73	6,78	6,79	6,79	6,82	6,80
Liikepankit - Affärsbanker	4,70	4,85	4,93	5,15	5,38	5,53	5,61	5,82	5,91	5,97	5,99	5,99	5,97
Ulkomaiset pankit - Utländska banker	4,20	4,35	4,40	4,71	5,07	5,07	5,19	5,34	5,46	5,50	5,53	5,50	5,41
Shekkiluotot - Checkkrediter	5,72	5,88	5,93	6,27	6,49	6,56	6,84	6,87	7,04	7,03	6,93	7,04	6,93
Vekselit - Växlar	8,33	8,34	8,29	8,41	8,50	8,55	8,61	8,65	8,65	8,68	8,67	8,75	8,66
Lainat - lån	4,87	5,07	5,14	5,32	5,60	5,74	5,80	6,05	6,12	6,17	6,19	6,19	6,17
<b>A.1.2. Uudet luotot - Nya krediter</b>	4,52	4,68	4,76	5,20	5,34	5,36	5,63	5,75	5,84	5,84	5,64	5,61	5,63
Säästöpankit - Sparbanker	5,48	5,82	5,82	5,96	6,26	6,41	6,32	6,70	6,74	6,70	6,65	6,58	6,59
Osuuspankit - Andelsbanker	5,55	5,89	5,91	5,92	6,31	6,41	6,35	6,73	6,75	6,75	6,70	6,64	6,62
Liikepankit - Affärsbanker	4,25	4,35	4,52	4,96	5,08	5,08	5,38	5,49	5,60	5,61	5,41	5,35	5,38
Ulkomaiset pankit - Utländska banker	4,08	4,58	4,49	5,10	5,27	5,07	5,70	5,40	5,85	5,40	5,57	5,50	5,48
Shekkiluotot - Checkkrediter	4,30	5,27	4,90	6,29	6,02	4,76	6,09	6,30	6,32	6,29	5,95	5,61	5,96
Vekselit - Växlar	8,22	8,08	8,34	8,15	8,44	8,48	8,54	8,73	8,67	8,59	8,51	8,59	8,55
Lainat - lån	4,48	4,64	4,73	5,15	5,30	5,38	5,59	5,71	5,81	5,80	5,61	5,58	5,59
<b>A.2. Muut kuin euromääräiset luotot - Lån i utländsk valuta exkl. Euro</b>	5,96	6,05	6,14	6,26	6,38	6,48	6,50	6,54	6,54	6,50	6,43	6,36	6,11
<b>B. TALLETUKSET - DEPOSITIONER</b>													
<b>B.1 Euroääräiset talletukset - Depositioner i euro</b>	1,32	1,39	1,40	1,46	1,63	1,70	1,75	1,83	1,90	1,94	1,95	2,03	2,08
Säästöpankit - Sparbanker	1,50	1,51	1,51	1,57	1,65	1,71	1,74	1,80	1,87	1,91	1,95	2,02	2,06
Osuuspankit - Andelsbanker	1,05	1,28	1,27	1,30	1,59	1,65	1,66	1,75	1,80	1,84	1,85	1,94	1,98
Liikepankit - Affärsbanker	1,32	1,39	1,42	1,50	1,63	1,70	1,76	1,83	1,92	1,97	1,95	2,03	2,08
Ulkomaiset pankit - Utländska banker	2,59	2,36	2,30	2,50	2,64	2,59	2,84	3,56	3,01	3,03	3,80	3,73	3,69
<b>B.2. Muut kuin euromääräiset talletukset - Depositioner i utländsk valuta exkl. Euro</b>	3,74	3,39	3,52	3,40	3,60	3,40	3,64	3,93	3,67	3,66	3,87	3,50	3,36

\* Ennakkotietoja - Preliminära uppgifter

VI Arvopapereiden keskikorkoja ja osinkotuottoja kuukauden ja vuoden aikana %  
Medelräntor på värdepapper och dividendavkastningar på aktier per månad och under året %

	2001													
	II	III	IV	V	VI	VII	VIII	IX	X	XI	XII	I	II	III
<b>Joukkovelkakirjojen nimelliset keskikorot</b>														
<b>Nominella medelräntor på masskuldebrev</b>														
Yritykset - Företag		5,21	6,52				5,76			6,25				
Rahoituslaitokset - Finansieringsinstitut	4,70	4,05	4,70	4,68	5,50		4,91	4,82	5,00	5,38	5,38	4,00	4,37	5,23
Valtio - Staten	5,49	5,76	5,75	5,26			5,75	4,52	5,14	4,14		5,75	4,21	4,00
<b>Yhteensä - Sammanlagt</b>	<b>5,48</b>	<b>5,13</b>	<b>5,57</b>	<b>5,09</b>	<b>5,50</b>		<b>5,36</b>	<b>4,70</b>	<b>5,11</b>	<b>4,69</b>	<b>5,38</b>	<b>5,61</b>	<b>4,24</b>	<b>5,22</b>
<b>Osakkeiden efektiiviset osinkotuotot -</b>														
<b>Effektiv dividendavkastning på aktier</b>														
Pankit ja rahoitus - Bank och finans	3,44	3,43	3,23	3,22	3,16	3,06	2,99	3,01	2,87	2,86	2,92	3,49	3,68	8,37
Vakuutus ja sijoitus -														
Försäkring och investering	5,27	13,23	18,88	20,63	37,56	39,47	39,85	37,13	38,53	37,53	36,50	76,32	79,68	28,70
<b>Rahoitus yht. - Finansiering sammanlagt</b>	<b>4,04</b>	<b>6,92</b>	<b>8,30</b>	<b>11,98</b>	<b>18,72</b>	<b>20,56</b>	<b>19,83</b>	<b>19,64</b>	<b>19,78</b>	<b>20,01</b>	<b>19,78</b>	<b>16,41</b>	<b>16,61</b>	<b>11,90</b>
Kuljetus ja liikenne - Trafik och transport	4,28	4,71	5,08	5,19	5,62	4,91	5,12	5,40	5,78	5,71	5,68	5,56	5,64	5,82
Kauppa ja muut palvelut -														
Handel och övriga tjänster	2,81	2,53	3,23	3,44	3,72	3,72	4,06	4,07	4,49	4,70	4,73	4,48	3,78	3,70
<b>Teollisuus - Industri</b>	<b>0,72</b>	<b>0,74</b>	<b>0,77</b>	<b>0,75</b>	<b>0,71</b>	<b>0,80</b>	<b>0,96</b>	<b>0,93</b>	<b>1,13</b>	<b>0,99</b>	<b>1,69</b>	<b>1,10</b>	<b>1,65</b>	<b>1,90</b>
Siitä: Därav:														
Metalliteollisuus - Metallindustri	3,35	4,40	4,23	4,14	4,36	4,49	4,43	4,39	5,17	5,04	4,97	4,97	5,90	6,11
Metsäteollisuus - Skogsindustri	3,45	4,17	3,67	3,83	5,35	5,46	5,67	5,43	5,65	4,94	4,63	4,95	4,64	4,50
Monialateollisuus - Mångbranschindustri	3,01	2,59	3,18	3,47	3,83	3,87	4,12	4,03	4,34	3,70	4,19	4,14	5,08	4,85
Elintarviketeollisuus - Livsmedelsindustri	2,34	2,32	2,44	2,39	2,31	2,23	2,25	2,27	2,39	2,45	2,46	2,49	2,65	2,64
Rakennusteollisuus - Byggindustri	5,31	5,75	6,13	6,16	5,56	5,18	5,29	5,36	5,85	5,75	5,38	5,32	5,83	6,20
Tietoliikenne ja elektroniikka -														
Telekommunikation och elektronik	0,34	0,34	0,34	0,35	0,30	0,34	0,40	0,40	0,46	0,43	0,43	0,50	0,91	1,05
Kemian teollisuus - Kemi	4,11	4,34	4,63	4,40	4,45	4,56	4,62	4,77	4,79	4,67	4,67	4,62	4,79	5,00
Muut - Övriga	2,33	3,33	3,75	2,97	3,10	3,09	3,20	3,18	4,68	4,50	4,62	4,64	5,18	5,42
<b>Kaikki yhteensä - Sammanlagt</b>	<b>0,93</b>	<b>1,05</b>	<b>1,18</b>	<b>1,16</b>	<b>1,24</b>	<b>1,42</b>	<b>1,71</b>	<b>1,61</b>	<b>1,99</b>	<b>1,76</b>	<b>1,69</b>	<b>1,91</b>	<b>2,64</b>	<b>2,63</b>

VII HEX-OSAKEINDEKSI (28.12.1990 =1000 Helsingin Arvopaperipörssin osakeindeksi)  
 HEX-AKTIEINDEX (28.12.1990 =1000 Helsingfors Fondbörs aktieindex)

	Yleisindeksi -	Generalindex	Portfoliaindeksi -	Portfoliaindeks	20 vaihdetuunta -	20 mest omsatta	FOX -indeksi -	FOX -index	-pankit ja rahoitus	bank och finans	-vakuutus -	försäkring	-sijoitus -	investering	-kultetus ja liikenne	trafik och transport	-kauppa	handel	-muut palvelut	övriga tjänster	-metalli	metallindustri	-metsä	skogsindustri	-monialayritykset	mångbransch	-energia	energi	-elintarvike	livsmedelsindustri	-rakentaminen	byggingndustri	-tele ja elektronikka	tele och elektronik	-lääke ja kemia	kemi	-vestintä	media och publik.	-muu	övrig industri
1.3.2001	7 995	3 117	7 597	1 715	1 837	3 195	870	1 707	1 771	7 884	2 773	4 143	7 680	678	709	1 134	7 322	1 025	1 242	1 041																				
2.3.2001	8 382	3 158	8 034	1 752	1 823	3 266	885	1 705	1 782	8 077	2 769	4 128	7 607	684	718	1 137	7 848	1 027	1 261	1 041																				
5.3.2001	8 714	3 228	8 390	1 802	1 823	3 275	903	1 712	1 789	7 893	2 763	4 229	7 869	678	728	1 143	8 273	1 037	1 284	1 046																				
6.3.2001	9 040	3 308	8 750	1 864	1 831	3 300	902	1 755	1 801	8 261	2 757	4 262	7 993	681	733	1 149	8 698	1 040	1 246	1 052																				
7.3.2001	8 872	3 291	8 559	1 847	1 845	3 335	900	1 784	1 806	8 370	2 763	4 209	8 089	686	745	1 146	8 467	1 040	1 232	1 056																				
8.3.2001	8 545	3 246	8 187	1 805	1 844	3 417	901	1 836	1 784	8 313	2 761	4 197	8 102	692	757	1 155	8 011	1 052	1 261	1 067																				
9.3.2001	8 411	3 232	8 034	1 791	1 862	3 343	908	1 799	1 785	8 342	2 752	4 250	8 072	700	766	1 149	7 806	1 045	1 250	1 095																				
12.3.2001	7 903	3 169	7 470	1 745	1 838	3 298	897	1 829	1 791	7 992	2 731	4 257	8 092	702	765	1 104	7 130	1 044	1 231	1 089																				
13.3.2001	8 092	3 161	7 699	1 748	1 803	3 247	898	1 774	1 760	7 789	2 684	4 211	7 973	692	767	1 106	7 440	1 035	1 185	1 115																				
14.3.2001	8 054	3 131	7 664	1 724	1 780	3 229	868	1 758	1 745	7 822	2 689	4 154	7 963	681	764	1 103	7 421	992	1 242	1 105																				
15.3.2001	8 706	3 173	8 386	1 772	1 810	3 280	852	1 770	1 762	8 064	2 721	4 153	8 049	692	785	1 094	8 281	1 017	1 233	1 103																				
16.3.2001	8 575	3 119	8 247	1 737	1 797	3 227	859	1 810	1 742	7 712	2 684	4 196	8 057	663	760	1 108	8 122	1 015	1 234	1 112																				
19.3.2001	8 769	3 122	8 467	1 735	1 765	3 252	858	1 757	1 753	7 386	2 703	4 179	8 029	671	753	1 102	8 411	1 008	1 211	1 106																				
20.3.2001	9 049	3 132	8 786	1 747	1 758	3 241	847	1 776	1 753	7 401	2 677	4 098	8 037	673	755	1 075	8 828	951	1 274	1 109																				
21.3.2001	8 673	3 027	8 388	1 676	1 723	3 218	848	1 780	1 759	7 215	2 597	3 879	7 813	685	750	1 095	8 409	945	1 231	1 084																				
22.3.2001	8 268	2 928	7 948	1 598	1 618	3 195	854	1 764	1 751	6 944	2 504	3 744	7 844	686	769	1 098	7 945	921	1 267	1 099																				
23.3.2001	8 742	2 951	8 490	1 628	1 674	3 225	864	1 753	1 742	7 200	2 466	3 639	7 818	678	746	1 098	8 615	912	1 260	1 104																				
26.3.2001	9 111	3 045	8 893	1 701	1 764	3 251	862	1 724	1 771	7 544	2 483	3 791	7 806	671	750	1 072	9 035	955	1 242	1 103																				
27.3.2001	8 868	3 064	8 611	1 711	1 751	3 252	859	1 679	1 770	7 738	2 499	4 031	7 791	660	760	1 077	8 631	968	1 246	1 113																				
28.3.2001	8 752	3 053	8 472	1 700	1 712	3 232	874	1 709	1 782	7 761	2 492	4 062	7 613	676	758	1 076	8 469	964	1 281	1 108																				
29.3.2001	8 369	2 970	8 052	1 633	1 662	3 218	849	1 718	1 765	7 236	2 459	3 991	7 671	676	754	1 072	8 001	967	1 271	1 104																				
30.3.2001	8 343	2 956	8 025	1 623	1 670	3 240	805	1 733	1 787	7 585	2 462	3 920	7 766	703	770	1 072	7 962	956	1 268	1 112																				
2000 VIII	13 355	4 279	13 531	2 585	1 761	2 902	809	1 799	1 940	9 357	2 862	3 657	8 528	616	904	1 139	14 721	957	1 761	1 209																				
2000 IX	14 104	4 294	14 401	2 611	1 747	3 054	805	1 696	1 865	9 769	2 848	3 649	8 866	620	880	1 121	15 726	931	1 808	1 170																				
2000 X	12 301	3 856	12 461	2 303	1 836	3 096	771	1 605	1 765	8 286	2 476	3 633	8 416	595	842	1 051	13 421	929	1 620	1 097																				
2000 XI	13 195	3 857	13 470	2 325	1 864	3 273	754	1 599	1 751	7 343	2 500	4 085	8 231	631	820	1 053	14 507	945	1 544	1 095																				
2000 XII	13 859	3 873	14 240	2 382	1 847	3 384	748	1 606	1 696	8 101	2 525	4 352	7 719	657	824	1 127	15 323	942	1 392	1 070																				
2001 I	11 948	3 693	12 050	2 220	1 898	3 461	773	1 730	1 777	9 108	2 542	4 088	7 756	664	820	1 147	12 728	964	1 378	1 063																				
2001 II	9 283	3 330	9 038	1 890	1 863	3 363	826	1 745	1 840	8 753	2 732	4 012	7 823	657	779	1 158	9 091	985	1 249	1 061																				
2001 III	8 556	3 117	8 234	1 730	1 772	3 261	871	1 756	1 771	7 751	2 645	4 078	7 897	682	753	1 107	8 142	996	1 248	1 089																				

VIII 1. Euromääräiset joukkovelkakirjat, maaliskuu 2001, milj. mk  
VIII 1. Masskuldebrev i euro, mars 2001, milj. mk

	YLEISÖLAINAT - LÄN FÖR ALLMÄNHETEN				ERILLISLAINAT - LÄN FÖR ANDRA ÄN ALLMÄNHETEN				LAINAT YHTEENSÄ - LÄN SAMMANLAGT			
	Verolliset - Skattepliktiga	Kanta	Verottomat - Skattefria	Kanta	Liikkeen laskut	Kuole-tukset	Beständet	Amortte-ringar	Beständet	Liikkeen laskut	Kuole-tukset	Amortte-ringar
Yritykset - Företag		866	17 816		0			2	4 284	0	868	22 100
Rahoituslaitokset - Finansieringsinstitut	654	647	32 686					144	5 153	654	791	37 839
Siitä: Pankit - Därav: Banker	357	12	16 761						2 973	357	12	19 734
Valtio(1) - Staten(1)	2	5 437	239 397		13			10	1 000	2	5 437	240 410
Kunnat - Kommuner		96	525						993	0	106	1 518
VTY:t - Icke vinstsyftande sammanslutningar								1	10	0	1	10
Ulkomaat - Utlandet			60									60
<b>Yhteensä - Sammanlagt</b>	<b>656</b>	<b>7 046</b>	<b>290 484</b>	<b>0</b>	<b>13</b>			<b>157</b>	<b>11 440</b>	<b>656</b>	<b>7 203</b>	<b>301 937</b>

VIII 2. Euromääräiset joukkovelkakirjat 2001, lainojen nostot ja kuoletukset vuoden alusta lähtien, milj. mk  
VIII 2. Masskuldebrev i euro 2001, emitteringar och amorteringar av lån från början av året, milj. mk

	YLEISÖLAINAT - LÄN FÖR ALLMÄNHETEN				ERILLISLAINAT - LÄN FÖR ANDRA ÄN ALLMÄNHETEN				LAINAT YHTEENSÄ - LÄN SAMMANLAGT			
	Verolliset - Skattepliktiga	Kanta	Verottomat - Skattefria	Kanta	Liikkeen laskut	Kuole-tukset	Beständet	Amortte-ringar	Beständet	Liikkeen laskut	Kuole-tukset	Amortte-ringar
Yritykset - Företag	297	866	17 816		3	4 284		297	869	22 100		
Rahoituslaitokset - Finansieringsinstitut	2 140	788	32 686		160	5 153		2 140	948	37 839		
Siitä: Pankit - Därav: Banker	1 724	68	16 761			2 973		1 724	68	19 734		
Valtio(1) - Staten(1)	5 965	8 014	239 397		13	1 000		5 965	8 014	240 410		
Kunnat - Kommuner		96	525			993		0	121	1 518		
VTY:t - Icke vinstsyftande sammanslutningar			0		1	10		0	1	10		
Ulkomaat - Utlandet			60							60		
<b>Yhteensä - Sammanlagt</b>	<b>8 402</b>	<b>9 764</b>	<b>290 484</b>	<b>0</b>	<b>13</b>	<b>11 440</b>	<b>0</b>	<b>8 402</b>	<b>9 953</b>	<b>301 937</b>		

(1) Valtion lainojen liikkeeseen laskut = lainojen myynnit - (1) Emittieringar av statens lån = försäljningar av lån

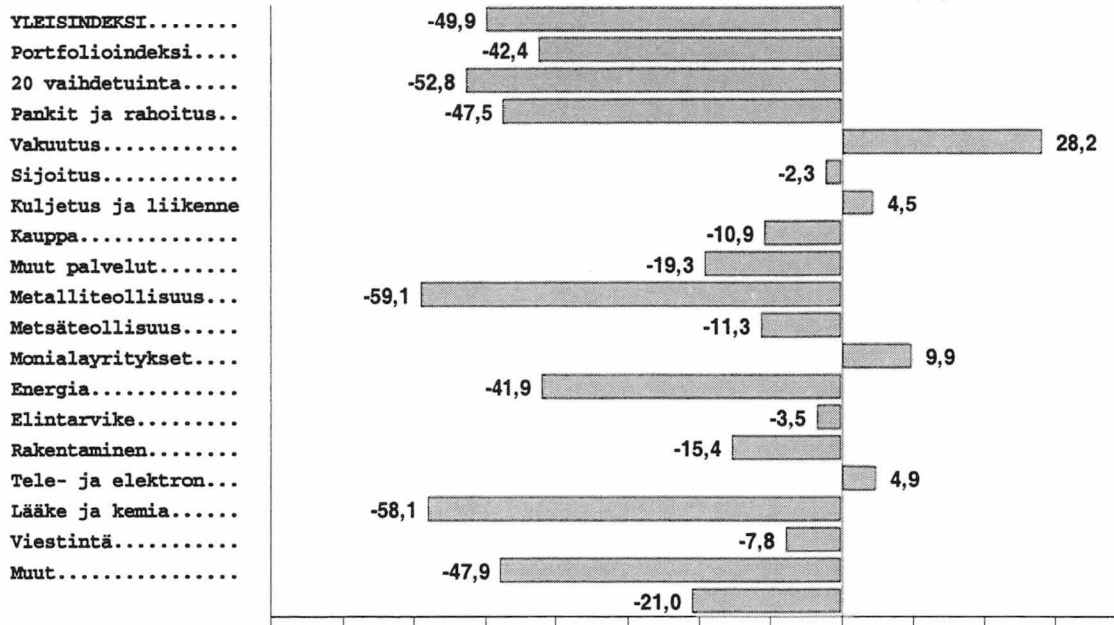
**Talletuspankkien euromääräisten yritysluottojen keskkorot toimialoittain, %**  
**Medelräntor på depositionsbankernas krediter i euro till företag enligt näringsgren, %**

	2000					2001	
	VIII	IX	X	XI	XII	I	II*
<b>Uusien luottojen korko - Räntor på nya krediter</b>							
Maatalous, riista- ja metsätalous -							
Jordbruk, jakt och skogsbruk	6,86	7,09	7,06	7,06	7,04	7,05	7,13
Kalatalous - Fiske	6,70	7,44	7,45	7,03	7,48	7,14	5,9
Mineraalien kaivu - Utvinning av mineral	6,60	7,18	5,64	7,41	5,04	6,84	6,5
Teollisuus - Tillverkningsindustri	5,43	5,38	5,75	5,67	5,62	5,52	5,55
Sähkö- kaasu- ja vesihuolto -							
El-, gas, värme- och vattenförsörjning	5,30	5,14	5,37	5,42	5,30	5,12	4,93
Rakentaminen - Byggverksamhet	6,49	6,30	6,17	6,43	6,34	6,05	6,59
Tukku- ja vähittäiskauppa - Parti- och detaljhandel	5,46	5,84	5,98	5,86	5,94	5,60	5,89
Majoitus- ja ravitsemistoiminta -							
Hotell- och restaurangverksamhet	6,70	6,76	7,04	6,62	6,76	6,96	6,65
Kuljetus, varastointi ja tietoliikenne -							
Transport, magasinering och kommunikation	6,33	6,57	5,83	5,73	6,04	5,41	5,49
Kiinteistö-, vuokraus- ja tutkimuspalvelut -							
Fastighets-, uthyrnings och forskningsverksamhet	5,76	5,79	5,79	5,98	5,23	5,61	5,63
Koulutus - Utbildning	5,92	6,62	6,67	5,97	6,29	6,04	5,65
Terveydenhoito- ja sosiaalipalvelut -							
Hälsa-, sjuk- och socialvård	6,45	6,59	6,72	6,64	6,61	6,50	6,62
Muut yhteiskunnalliset ja henkilökohtaiset palvelut -							
Andra samhällliga och personliga tjänster	6,31	6,58	6,56	6,62	6,24	6,14	6,39
Erittelemätön toimiala - Odifferentierad näringsgrenar	5,53	6,07	5,67	5,47	5,55	6,07	5,39
<b>Yhteensä - Sammanlagt</b>	<b>5,70</b>	<b>5,94</b>	<b>5,93</b>	<b>5,89</b>	<b>5,70</b>	<b>5,68</b>	<b>5,70</b>
<b>Kannan keskkorko - Medelräntan för beståndet</b>							
Maatalous, riista- ja metsätalous -							
Jordbruk, jakt och skogsbruk	6,77	7,07	7,12	7,14	7,15	7,20	7,19
Kalatalous - Fiske	6,80	7,24	7,07	7,12	7,13	7,30	7,04
Mineraalien kaivu - Utvinning av mineral	5,72	5,85	5,99	6,00	6,03	6,04	6,13
Teollisuus - Tillverkningsindustri	5,62	5,76	5,90	5,98	5,98	5,89	5,87
Sähkö- kaasu- ja vesihuolto -							
El-, gas, värme- och vattenförsörjning	5,15	5,25	5,33	5,43	5,49	5,47	5,43
Rakentaminen - Byggverksamhet	6,15	6,34	6,50	6,53	6,55	6,46	6,43
Tukku- ja vähittäiskauppa - Parti- och detaljhandel	5,85	6,03	6,17	6,19	6,22	6,24	6,21
Majoitus- ja ravitsemistoiminta -							
Hotell- och restaurangverksamhet	6,33	6,53	6,66	6,72	6,72	6,70	6,66
Kuljetus, varastointi ja tietoliikenne -							
Transport, magasinering och kommunikation	5,99	6,22	6,32	6,35	6,36	6,21	6,16
Kiinteistö-, vuokraus- ja tutkimuspalvelut -							
Fastighets-, uthyrnings och forskningsverksamhet	5,46	5,66	5,76	5,83	5,85	5,84	5,79
Koulutus - Utbildning	6,22	6,44	6,52	6,53	6,45	6,41	6,4
Terveydenhoito- ja sosiaalipalvelut -							
Hälsa-, sjuk- och socialvård	6,31	6,54	6,64	6,68	6,68	6,67	6,64
Muut yhteiskunnalliset ja henkilökohtaiset palvelut -							
Andra samhällliga och personliga tjänster	6,16	6,40	6,47	6,57	6,52	6,43	6,36
Erittelemätön toimiala - Odifferentierad näringsgrenar	5,03	5,13	5,25	5,37	5,36	5,34	5,3
<b>Yhteensä - Sammanlagt</b>	<b>5,80</b>	<b>6,00</b>	<b>6,11</b>	<b>6,17</b>	<b>6,17</b>	<b>6,12</b>	<b>6,09</b>

\*Ennakkotietoja - Preliminära uppgifter

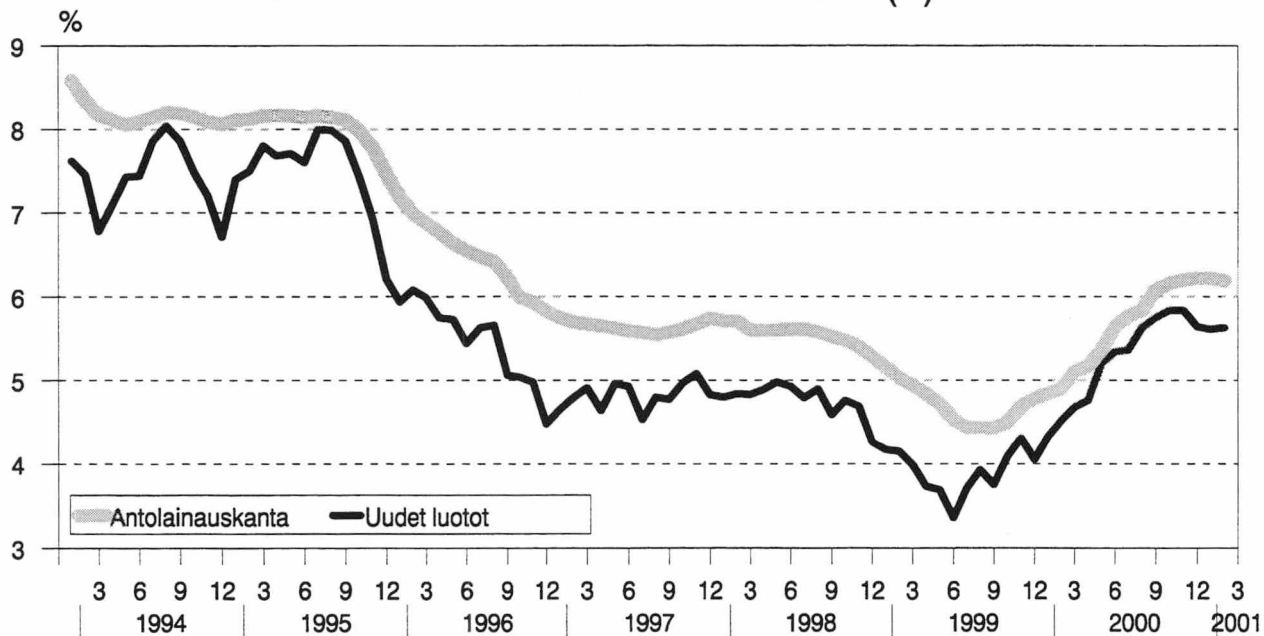
## HEX-osakeindeksin muutos vuoden aikana, %

*Muutos maaliskuusta 2000 maaliskuuhun 2001(1)*



(1) Muutos laskettu pistelukujen kuukausikeskiarvoista

## Uusien luottojen ja antolainauskannan korot vuosina 1994-2001(1)



(1) Pankkien markka-/euroluotot pl. valtion varoista välitetyt luotot

SVT Suomen virallinen tilasto  
Finlands officiella statistik  
Official Statistics of Finland

Rahoitus 2001:11  
Finansiering  
Financing

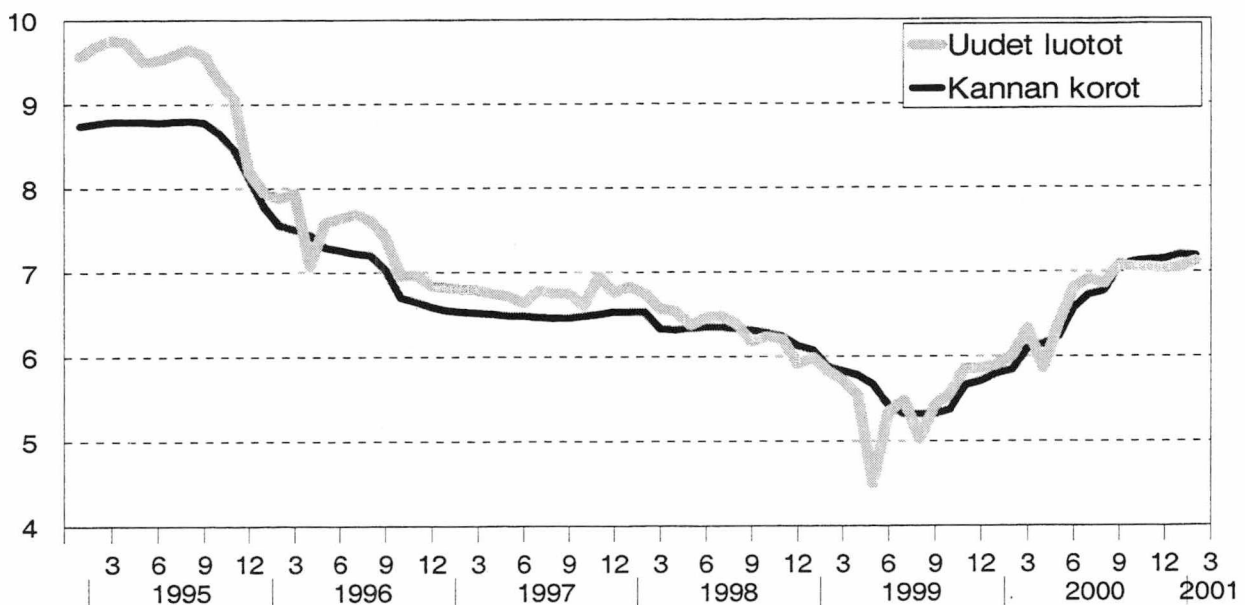
Lisätietoja: - Förfrågningar:

Matti Virkkunen (09) 1734 3550

Tarja Husso (09) 1734 3534

Aila Heinonen (09) 1734 3318

## Maa-, riista- ja metsätalouden luottokorkoja 1995 - 2001(1), % Pankkien luotot maa-, riista- ja metsätaloudelle(1)



(1) Vuonna 1995 maa-, kala ja riistatalous