

TILASTOKATSAUKSIA STATISTISKA ÖVERSIKTER

BULLETIN OF STATISTICS



No 11 1973

HELSINKI

TILASTOKESKUS
STATISTIKCENTRALEN
CENTRAL STATISTICAL OFFICE OF FINLAND

Tauluja

A. Väestö

1. Väkiluku
2. Väestömuutokset

B. Tuotanto

3. Tuotetilasto
4. Teollisuustuotannon volyyymi-indeksi (1970=100)
5. Asuntojen tuotanto
6. Talonrakennustoiminta

C. Kauppa

7. Kaupan myynti ja työllisyys
8. Ulkomaankauppa
9. Tärkeimpien tavarain tuonti
10. Tärkeimpien tavarain vienti

D. Raha- ja luottoliike

11. Suomen Pankki
12. Rahalaitosten otollainaus yleisöltä
13. Rahalaitosten antolainaus yleisölle
14. Suomen Pankin avista myyntikurssit
15. Kotimainen clearingliike
16. Postisiirtoliike
17. Protestoidut vekselit ja tratat
18. Helsingin Arvopaperipörssi
19. Henkivakuutusyhtiöiden hankinta

E. Liikenne

20. Valtionrautatiet
21. Ulkomainen matkustajaliikenne
22. Moottoriajoneuvot
23. Ulkomainen merenkulku
24. Kauppalaivasto
25. Kotimaisten lentoyhtiöiden säännöllinen lentoliikenne
26. Posti- ja lennätinlaitos

F. Hinnat ja palkat

27. Rakennuskustannusindeksi (1964 = 100)
28. Tienrakennuskustannusindeksi (1963 = 100)
29. Elintarvikkeiden vähittäiskauppahintoja
30. Elinkustannusindeksi (X 1951 = 100)
31. Kuluttajan hintaindeksi (X—XII 1957 = 100)
32. Kuluttajan hintaindeksi (1967 = 100)
33. Tukkuhintaindeksi (1949 = 100)
34. Tuotannon hintaindeksi (1949 = 100)
35. Maatalouden hintaindeksijä
36. Tuonnin hintaindeksi (cif, 1949 = 100)
37. Viennin hintaindeksi (fob, 1949 = 100)
38. Työntekijäin keskiansioita
39. Palkkaindeksisarjoja (1964 = 100)

G. Työmarkkinat

40. Työnvälitys
41. Työttömyys
42. Työllisyys
43. Eräiden suhdanneherkkien töiden työvoima
44. Työtaistelut

H. Valtion raha-asiat

45. Valtion kassatulot
46. Valtion kassamenot
47. Valtion rahoitustarve sekä kassa-ali- tai -ylijäämä
48. Valtion velka

I. Terveysolot

49. Ilmoitetut sairaustapaukset

J. Muu elinkeinotilasto

50. Vireille pannut vararikot

K. Rikollisuus

51. Poliisin ja tulliviranomaisten tietoon tulleet rikokset, päihtyneenä säilöön otetut ja pysäköintivirheet

V. Kausipuhdistettuja sarjoja

Tabeller

A. Befolkningen

1. Folkmängden
2. Befolkningsrörelsen

B. Produktionen

3. Produktstatistik
4. Volymindex för industriproduktionen (1970=100)
5. Bostadsproduktionen
6. Husbyggnadsverksamhet

C. Handeln

7. Handels försäljning och sysselsättning
8. Utrikeshandeln
9. Importen av viktigare varor
10. Exporten av viktigare varor

D. Penning- och kreditväsendet

11. Finlands Bank
12. Penninginrättningarnas inlåning från allmänheten
13. Penninginrättningarnas utlåning till allmänheten
14. Finlands Banks avista försäljningskurser
15. Inhemsk clearingrörelse
16. Postgirorörelsen
17. Protesterade växlar och trattor
18. Helsingfors Fondbörs
19. Livförsäkringsbolagens nyanskaffning

E. Samfärdseln

20. Statsjärnvägarna
21. Resandetrafiken mellan Finland och utlandet
22. Motorfordon
23. Sjöfarten mellan Finland och utlandet
24. Handelsflottan
25. Inhemska flygbolags reguljära flygtrafik
26. Post- och telegrafverket

F. Priserna och lönerna

27. Byggnadskostnadsindex (1964 = 100)
28. Vägbyggnadskostnadsindex (1963 = 100)
29. Detaljhandelspriser för livsmedel
30. Levnadskostnadsindex (X 1951 = 100)
31. Konsumentprisindex (X—XII 1957 = 100)
32. Konsumentprisindex (1967 = 100)
33. Partiprisindex (1949 = 100)
34. Produktionsprisindex (1949 = 100)
35. Prisindexar för lantbruket
36. Importprisindex (cif, 1949 = 100)
37. Exportprisindex (fob, 1949 = 100)
38. De genomsnittliga förtjänsterna för arbetare
39. Löneindexserier (1964 = 100)

G. Arbetsmarknaden

40. Arbetsförmedling
41. Arbetslöshet
42. Sysselsättning
43. Arbetskraften i vissa konjunktürkänsliga arbeten
44. Arbetskonflikter

H. Statsfinanserna

45. Statens kassainkomster
46. Statens kassautgifter
47. Statens finansieringsbehov samt kassaunderskott eller överskott
48. Statsskuld

I. Hälsotillståndet

49. Anmälda sjukdomsfall

J. Övrig näringsstatistik

50. Anhängiggjorda konkursmål

K. Brottsligheten

51. Brott som kommit till polisens och tullmyndigheternas kännedom, berusade som tagits i förvar och parkeringsfel

V. Säsongutjämnade serier

TILASTOKATSAUKSIA STATISTISKA ÖVERSIKTER

N:o 11

BULLETIN OF STATISTICS

XLVIII—1973

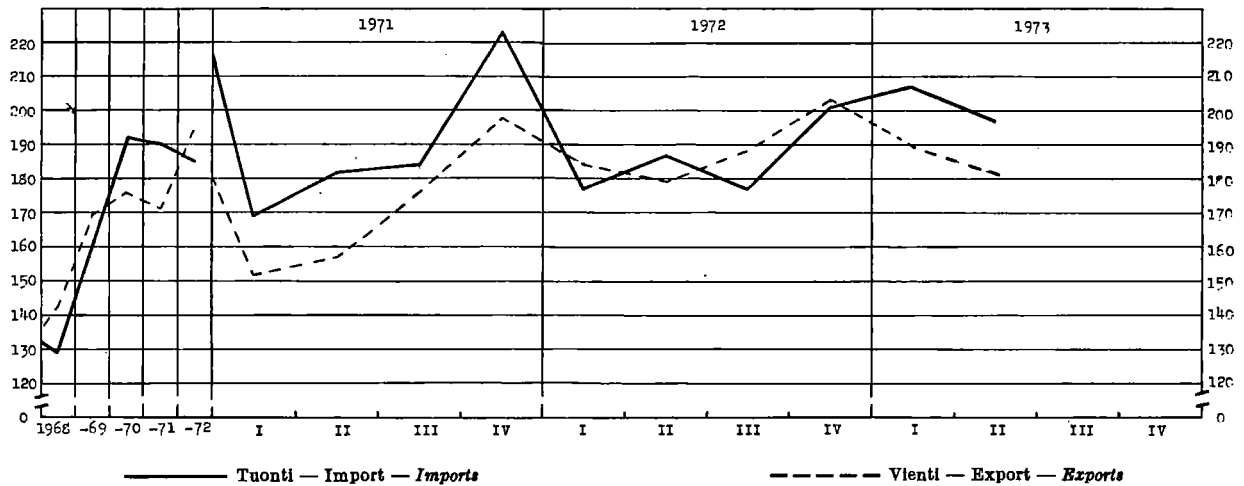
TILASTOKESKUS — STATISTIKCENTRALEN
CENTRAL STATISTICAL OFFICE OF FINLAND

Sisältö	Sivu	Innehåll	Sid.	Contents	Page
Tilastokuvioita	2	Diagram	2	Diagrams	2
<i>Tauluja</i>		<i>Tabeller</i>		<i>Tables</i>	
Väestö	3	Befolkningen	3	Population	3
Tuotanto	4	Produktionen	4	Production	4
Kauppa	12	Handeln	12	Commerce	12
Raha- ja luottoliike	21	Penning- och kreditväsendet ..	21	Banking and credit	21
Liikenne	25	Samfärdseln	25	Transport	25
Hinnat ja palkat	29	Priserna och lönerna	29	Prices and wages	29
Työmarkkinat	38	Arbetsmarknaden	38	Labour market	38
Valtion raha-asiat	40	Statsfinanserna	40	State finances	40
Terveysolot	43	Hälsotillståndet	43	Health	43
Muu elinkeinotilasto	44	Övrig näringsstatistik	44	Other economic statistics	44
Rikollisuus	45	Brottsligheten	45	Criminality	45
Tilastokeskuksen julkaisut		Statistikecentralens publikatio-		Publications of the Central	
10. 10.—10. 11. 1973	46	ner 10. 10.—10. 11. 1973 ...	46	Statistical Office of Finland	
				10. 10.—10. 11. 1973	46

Taulussa käytetyt symbolit — I tabellerna använda symboler — Explanation of symbols

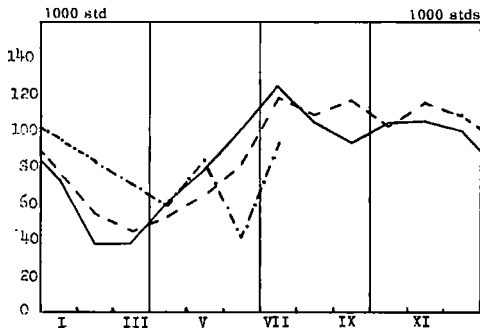
Toisto — Repetition — <i>Repetition</i>	•
Ei mitään ilmoitettavaa — Intet finns att redovisa — <i>Magnitude nil</i>	—
Suure pienempi kuin puolet käytetystä yksiköstä — Storheten mindre än hälften av den använda enheten — <i>Magnitude less than half of unit employed</i>	} 0.0
Tietoa ei ole saatu — Uppgift ej tillgänglig — <i>Data not available</i>
Loogisesti mahdoton esitettäväksi — Logiskt omöjlig uppgift — <i>Category not applicable</i>
Ennakkotieto — Preliminär uppgift — <i>Preliminary data</i>	*
Loppuunmyyty — Slutsålt — <i>Sold out</i>	●
Korjattu luku — Korrigerat tal — <i>Corrected figure</i>	◆
Miehet — Män — <i>Men</i>	M
Naiset — Kvinnor — <i>Women</i>	N
Molemmat sukupuoli — Båda könen — <i>Both sexes</i>	Ms
Mukaanluettuna	MI.
Poisluettuna	PI.
Vaakaasuora viiva, joka katkaisee aikasarjan, osoittaa, että viivan yläpuolella ja sen alapuolella olevat tiedot eivät ole täysin verrannollisia — En horisontal linje, som avskär en tidsserie, markerar att uppgifterna ovanför och nedanför linjen inte är fullt jämförliga — <i>A horizontal line, which breaks the time series, shows that the figures above and below the line are not fully comparable.</i>	

Tuonnin ja viennin volyyymi-indeksi — Volymindex för importen och exporten — Volume index for imports and exports
(Lähde: Taulu 8 — Källa: Tabell 8)

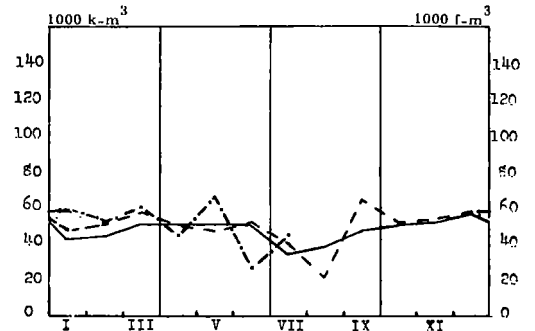


Sahatun ja höylätyn puutavaran vienti
Export av sågade och hyvlade trävaror
Exports of sawn and planed wood

(Lähde: Taulu 10 — Källa: Tabell 10)

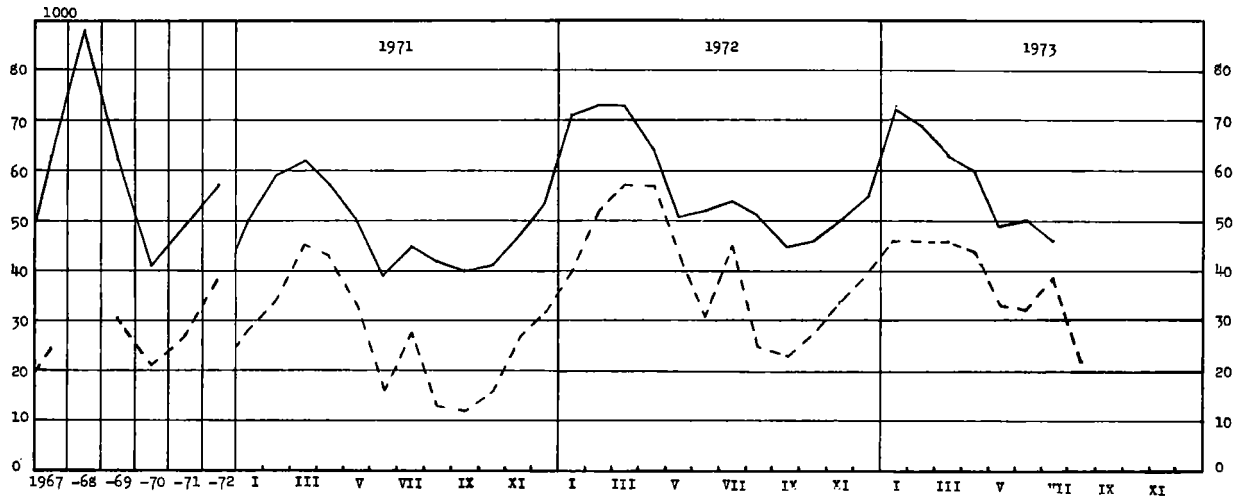


Vanerin vienti — Export av faner
Exports of plywood and veneers



Työttömät — Arbetslösa — Unemployed persons

(Lähde: Taulut 40 ja 41 — Källa: Tabellerna 40 och 41)



Työttömät työvoimastatistikan mukaan
Arbetslösa enligt arbetskraftenkäten
Unemployed persons according to the Labour Force Survey

Työttömyysavustusta saavia (G 5 + G 6)
Mottagare av arbetslöshetsunderstöd (G 5 + G 6)
Receiver of unemployment assistance (G 5 + G 6)

1. Väkiluku — Folkmängden — Population

Maassa asuva väestö kuukauden lopussa I riket bosatt befolkning vid utgången av månaden Resident population at the end of the month	Keski­väki­luku ¹⁾ Medelfolk­mängden ¹⁾ Mean population ¹⁾			Väkiluku vuoden vaihteessa — Folkmängd vid årsskiftet — Population at the turn of the year											
	1 000	Vuosi År Year	1 000	Vuosi År Year	Maassa asuva väestö — I riket bosatt befolkning — Resident population										Henkikirjotettu väestö Mantalskriven befolkning Population according to domicile registers 1. 1.
					Yhteensä Summa Total		Kaupungit ja kauppalat Städerna och köpingarna Urban communes		Maalaiskunnat Landskommuner Rural communes		15—64 vuotiaat år years o age		Ma		
					Ms	M	Ms	M	Ms	M	Ms	M			
1 000											Ma				
A 1	A 2	A 3	A 4	A 5	A 6	A 7	A 8	A 9	A 10	A 11	A 12				
*1972 V	4 621	1959	4 395	1959/60	4 413	2 125	1 665	760	2 748	1 365	2 740	1 315	3 451		
VI	4 623														
VII	4 626	1960	4 430	1960/61	4 446	2 142	1 707	781	2 739	1 361	2 778	1 336	4 486		
VIII	4 628	1961	4 461	1961/62	4 476	2 158	1 748	802	2 728	1 356	2 824	1 361	4 516		
IX	4 629	1962	4 491	1962/63	4 507	2 174	1 791	823	2 716	1 351	2 872	1 387	4 546		
X	4 630	1963	4 523	1963/64	4 540	2 191	1 908	880	2 632	1 310	2 916	1 411	4 580		
XI	4 632	1964	4 549	1964/65	4 558	2 200	1 966	909	2 591	1 291	2 945	1 428	4 611		
XII	4 634	1965	4 564	1965/66	4 570	2 207	2 016	934	2 554	1 273	2 971	1 443	4 636		
		1966	4 581	1966/67	4 592	2 219	2 086	968	2 506	1 250	2 997	1 458	4 655		
*1973 I	4 635	1967	4 606	1967/68	4 620	2 233	2 204	1 026	2 416	1 206	3 031	1 476	4 679		
II	4 635	1968	4 626	1968/69	4 633	2 240	2 253	1 050	2 380	1 189	3 053	1 489	4 700		
III	4 636	1969	4 624	1969/70	4 614	2 230	2 308	1 077	2 307	1 153	3 049	1 489	4 706		
IV	4 639														
V	4 641	1970	4 606	1970/71	4 598	2 220	2 340	1 092	2 258	1 128	3 052	1 490	4 710		
VI	4 643	*1971	4 606	*1971/72	4 614	..	2 382	..	2 232	4 709		
VII	4 646	*1972	4 624	*1972/73	4 634	..	2 552	..	2 082	4 715		
VIII	4 648														
IX	4 650														
X	4 651														

2. Väestönmurto — Befolkningsrörelsen — Vital statistics

Vuosi ja kuukausi År och månad Year and month	Solmittuja avioliittoja Vigda par Marriages		Elävänä syntyneitä Levande födda Live births				Kuolleita Avlidna Deaths				Muuttaneita Flyttade Migration	
	A 12	‰ ¹⁾	Koko maa Hela riket Total		Kau- pungit ja kauppa- lat Städer och köpingar ²⁾	Koko maa Hela riket Total		Kau- pungit ja kauppa- lat Städer och köpingar ²⁾	Vuotta nuorem- pana Under första levnadsåret Under one year of age		Pohjois- maista från Norden from Nordic countries	Pohjois- maihin till Norden to Nordic countries
			A 14	‰ ¹⁾		A 17	‰ ¹⁾		A 20	‰ ²⁾		
			A 15	A 18		A 19	A 21		A 22	A 23		
1967....	41 273	8.9	77 289	16.7	41 113	43 790	9.5	19 070	1 146	14.8
1968....	40 251	8.7	73 654	15.9	39 943	45 013	9.7	19 805	1 064	14.4
1969....	40 910	8.8	67 450	14.6	37 105	45 966	9.9	20 840	962	14.3
1970....	40 730	8.8	64 559	13.9	36 232	44 119	9.5	20 422	854	13.2	9 208	40 554
*1971....	38 544	8.4	61 531	13.4	34 928	45 918	10.0	21 086	727	11.8	17 187	17 479
*1972....	35 557	7.7	59 070	12.7	35 609	44 426	9.8	21 971	666	11.3	16 147	11 125
*1972 IV	2 596	6.9	5 089	13.4	3 050	3 400	9.0	1 682	56	11.4	1 083	633
V	2 562	6.5	5 460	14.0	3 386	3 386	8.7	1 596	61		1 294	541
VI	4 067	10.7	5 304	14.0	3 172	3 757	9.9	1 887	63	1 465	725	
VII	4 419	11.3	5 509	14.1	3 265	4 058	10.4	1 959	59	1 611	732	
VIII	3 667	9.4	5 115	13.1	3 141	3 685	9.4	1 913	66	11.8	2 013	1 527
IX	2 809	7.4	4 648	12.3	2 820	3 876	10.2	2 071	55		1 780	1 560
X	2 268	5.8	4 897	12.5	2 932	3 667	9.4	1 791	69	10.3	1 464	1 212
XI	2 774	7.3	4 486	11.8	2 746	3 525	9.3	1 748	46		1 415	1 002
XII	5 264	13.4	5 254	13.4	3 112	3 671	9.4	1 699	33	1 061	739	
*1973 I	1 624	4.1	4 514	11.5	2 978	3 950	10.0	2 069	66	13.4	1 248	895
II	1 488	4.2	3 821	10.7	2 343	3 773	10.6	2 008	55		1 011	826
III	1 803	4.8	4 522	11.5	2 792	3 542	9.0	1 794	51	1 068	779	
IV	2 275	6.0	5 162	13.5	3 142	3 207	8.4	1 554	42	1 000	494	
V	1 965	5.0	4 622	11.7	2 950	3 434	8.7	1 773	50	10.4	1 301	633
VI	5 028	13.2	5 193	13.6	3 141	3 496	9.2	1 786	64		1 241	437
VII	3 972	10.1	4 921	12.5	3 092	3 774	9.6	2 002	42	1 761	622	
VIII	3 553	7.6	4 783	10.3	3 001	3 440	7.4	1 814	35	7.7	2 035	1 220
IX	2 890	7.6	4 971	13.0	3 180	3 535	9.3	1 888	36		1 519	1 168
X	2 208	5.6	4 786	12.1	2 932	3 594	9.1	1 880	40	..	1 072	1 025

Ks. huomautusosasto vuoden ensimmäisessä numerossa — Se notavdelningen i häfte 1 — See note section in the January issue.

¹⁾ ‰:na keski­väkiluvusta — ²⁾ ‰:na elävänä syntyneistä — ³⁾ ‰ av medelfolk­mängden — ⁴⁾ ‰ av levande födda.

¹⁾ Per 1 000 of mean population — ²⁾ Urban communes — ³⁾ Per 1 000 live births.

3. Tuotetilasto — Produktstatistik — Production statistics

SITC, Rev. No	011	011.1	011.2	011.4	011.5	022.2	022.3	023								
Vuosi ja kuukausi År och månad Year and month	Liha — Kött — Meat					Maitojauhe Mjölkpulver Milk powder	Meijerelden vast. ottama maito Av mejerier invägd mjölk Milk received by dairies	Meijerivoi Mejerismör Dairy butter								
	Yhteensä Summa Total	Siltä — Därrav — Of which														
		Nautaeliä Kött av nötkreatur Beef and veal	Slanliha Fläsk Pork	Siiplikarjanliha Fjäderfäkött Poultry meat	Hevosenliha Hästkött Horse meat											
	1 000 000 kg						1 000 kg	1 000 000 l	1 000 kg							
	B 1	B 2	B 3	B 4	B 5	B 6	B 7	B 8								
1966	152.9	80.0	64.9	1.7	5.5	47 926	2 876	99 773								
1967	176.8	87.1	82.2	2.0	4.7	54 777	2 809	94 258								
1968	173.0	85.1	79.8	2.8	4.6	70 899	2 909	101 400								
1969	200.4	108.2	84.2	2.8	4.4	77 991	2 949	100 484								
1970	213.6	103.8	101.0	3.5	4.2	76 616	2 801	86 476								
1971	245.7	106.5	127.5	6.2	4.1	91 106	2 797	84 113								
1972	239.2	103.8	123.9	6.8	3.6	88 465	2 796	83 062								
	1972	*1973	1972	*1973	1972	*1973	1972	*1973	1972	*1973	1972	*1973	1972	*1973		
I	19.55	18.02	9.03	7.72	9.66	9.43	0.51	0.60	0.30	0.23	5 757	4 655	206	190	5 613	5 134
II	19.24	17.19	8.56	6.73	10.05	9.65	0.32	0.60	0.27	0.18	4 896	4 212	192	171	5 387	4 350
III	21.22	17.41	9.54	6.66	10.89	9.84	0.37	0.66	0.32	0.21	5 150	4 895	209	198	5 698	5 238
IV	20.57	17.50	9.26	6.97	10.46	9.58	0.51	0.70	0.31	0.20	8 165	7 075	245	230	7 400	6 278
V	20.64	19.46	9.40	8.05	10.42	10.66	0.49	0.56	0.39	0.16	11 122	11 112	292	275	9 138	8 059
VI	20.77	16.83	8.66	6.63	11.32	9.41	0.49	0.60	0.26	0.16	12 440	12 971	304	299	10 297	9 645
VII	16.84	16.76	6.65	6.56	9.35	9.56	0.47	0.50	0.21	0.14	10 862	11 619	283	283	8 518	8 440
VIII	20.78	21.21	8.94	9.63	10.60	10.58	0.77	0.81	0.27	0.19	9 453	10 675	273	272	8 724	8 567
IX	19.97		9.10		9.64		0.71		0.37		7 574		233		7 078	
X	22.88		9.94		11.41		0.83		0.53		4 477		194		5 762	
XI	18.40		7.20		10.05		0.76		0.30		3 761		178		4 723	
XII	18.34		7.47		10.06		0.56		0.20		4 808		187		4 724	

SITC, Rev. No	024	025	041—045	041.0	045.1	046—047	046.0	047.0								
Vuosi ja kuukausi År och månad Year and month	Juusto ¹⁾ Ost ¹⁾ Cheese ¹⁾	Munat (markkinoidut) Ägg (mark- nadsförda) Eggs (marketed)	Markkinoitu kotimainen vilja — Marknadsförd inhemsk spannmål — Marketed domestic cereals			Jauhot ja suurimot (ihmisravinnoksi tarkoitett) Mjöl och gryn (för människoföda) — Meal, flour and groats (for human consumption)										
			Kalkklaan Inalles Total	ihmisravinnoksi — för männis- köföda — for human consumption		Kalkklaan Inalles Total	Siltä — Därrav — Of which									
			Vehnää Vete Wheat	Ruista Råg Rye		Vehnää Vete Wheat	Ruista Råg Rye									
	1 000 kg	1 000 000 kg														
	B 9	B 10	B 11	B 12	B 13	B 14	B 15	B 16								
1966	36 894	47.0	²⁾ 471.9	³⁾ 260.3	³⁾ 76.7	379.0	237.9	104.4								
1967	35 038	50.0	²⁾ 476.0	³⁾ 292.7	³⁾ 82.8	374.0	240.3	109.3								
1968	33 465	47.8	²⁾ 507.8	³⁾ 315.0	³⁾ 75.6	417.3	273.9	95.6								
1969	34 885	50.2	916.7	364.5	85.7	359.9	230.3	94.1								
1970	40 629	59.3	1 046.6	388.2	89.8	343.5	224.5	90.9								
1971	43 923	66.2	1 067.1	308.1	93.7	367.3	226.3	93.0								
1972	46 433	67.3	1 209.1	366.0	103.9	370.2	224.8	98.5								
	1972	*1973	1972	*1973	1972	*1973	1972	*1973	1972	*1973	1972	*1973	1972	*1973		
I	3 677	3 595	6.12	5.87	59.7	91.4	7.9	25.2	2.4	3.2	28.9	32.7	17.1	19.1	8.0	9.7
II	3 497	3 180	5.80	6.20	75.9	86.3	12.3	27.7	12.1	4.1	32.4	30.3	20.0	19.1	8.4	7.3
III	3 554	3 313	6.86	6.40	86.5	90.7	24.3	28.0	8.4	8.5	34.5	32.1	20.4	18.7	9.9	9.4
IV	3 683	3 427	4.68	5.08	71.1	55.9	21.5	17.2	4.4	3.0	30.3	28.1	17.8	17.9	8.7	6.5
V	4 028	4 211	5.10	5.59	67.1	77.9	17.7	31.5	3.5	3.5	31.1	34.7	19.4	22.0	7.7	9.1
VI	4 322	4 569	4.88	4.87	75.9	61.2	40.3	17.2	5.6	2.5	25.5	24.4	15.1	14.9	7.0	5.7
VII	4 351	4 182	5.26	5.43	113.3	38.5	45.9	4.1	3.0	2.9	22.6	23.7	12.8	12.8	6.7	7.2
VIII	4 462	4 439	5.48	5.36	164.2	204.6	63.2	78.2	35.5	50.6	38.5	34.3	23.9	22.2	10.7	8.7
IX	4 130		5.05	4.79	122.4	117.4	36.1	37.8	8.0	10.0	33.9	33.7	21.2	21.2	8.8	8.6
X	3 676		5.29		134.4	96.4	29.8	46.4	7.6	7.2	32.0	33.6	19.3	20.6	8.1	9.0
XI	3 508		5.86		130.3		29.1		8.6		34.2		21.8		8.5	
XII	3 545		6.80		108.3		38.1		5.0		26.3		16.0		6.0	

Ka. huomautusosasto vuoden ensimmäisessä numerossa — Se notavdelningen i häfte 1 — See note section in the January issue.

¹⁾ Pl. sulatejuusto — ²⁾ Pl. rehuvilja — ³⁾ Ml. siemeneksi tarkoitettu.¹⁾ Exkl. smältost — ²⁾ Exkl. fodersäd — ³⁾ Inkl. för utsäde.¹⁾ Recl. butter cheese — ²⁾ Excl. fodder grain — ³⁾ Incl. for seeding.

3. Tuotetilasto (jatk.) — Produktstatistik (forts.) — Production statistics (cont.)

SITC, Rev. N:o	061.2	073.0	1) 091.4		112.1-2		112.3		112.4							
Vuosi ja kuukausi År och månad Year and month	Sokeri Socker Sugar	Suklaa- yms. kaakaovalmis- teet Choklad o.d. födoämnen Inneh. kakao Chocolate etc.	Margarini Margarin Margarine		Viinit yms. miedot väki- juomat Vin. o. d. svaga alko- holdrycker Wines etc.		Olut (III— IV lk) Öl (kl III— IV) Beer		Muut mallas- juomat Andra malt- drycker Other malt beverages		Vina*) Brännvin*) Eau-de-vie*)		Muut väkevät juomat Andra starka drycker Other spirits			
	1 000 kg				1 000 l											
	B 17	B 18	B 19	B 20	B 21	B 22	B 23	B 24								
1966	225 811	11 069	21 887		10 210		61 389		69 654		9 449		5 706			
1967	242 235	12 299	21 846		12 021		71 965		67 503		12 225		5 052			
1968	240 013	11 468	26 062		11 563		93 324		65 292		13 074		4 514			
1969	249 683	12 524	26 850		10 034		205 367		34 563		15 275		5 190			
1970	267 344	14 112	33 743		11 193		219 262		29 203		17 469		5 693			
*1971	213 218	◆ 14 692	31 978		13 424		209 868		23 729		18 560		4 235			
*1972	258 262	◆ 15 829	33 441		14 598		231 780				19 816		4 476			
	*1972	*1973	*1972	*1973	*1972	*1973	*1972	*1973	*1972	*1973	*1972	*1973	*1972	*1973		
I	18 501	18 906	847	1 227	2 233	2 988	905	1 245	14 581	16 147	1 469	1 392	1 543	1 602	529	387
II	17 864	21 861	1 012	1 444	2 599	2 450	1 101	1 158	15 402	15 191	1 338	1 121	1 372	1 007	283	411
III	19 246	23 165	795	1 736	3 439	3 274	1 041	1 580	23 514	22 484	1 650	1 433	1 680	1 962	417	561
IV	23 775	15 924	452	1 214	2 525	2 782	903	1 295	13 959	15 959	1 648	1 256	1 299	2 093	233	347
V	26 852	19 191	514	944	2 700	3 834	783	1 617	21 839	20 679	2 196	1 919	1 394	1 956	132	205
VI	21 160	19 001	416	785	2 417	2 072	1 133	1 768	23 710	23 517	3 065	2 253	1 323	1 651	136	577
VII	27 006	22 400	326	737	1 980	2 065	1 384	2 402	24 386	27 520	3 500	2 994	1 851	2 023	352	557
VIII	27 019	22 175	751	1 568	3 029	3 090	1 756	2 274	22 392	22 753	2 236	1 755	2 157	2 041	429	525
IX	25 265	20 894	734	1 601	2 840	3 079	1 199	1 531	17 205	16 747	1 303	1 855	2 075	491	338	
X	24 203		2 107		3 060		1 528		17 903		1 270		1 724		429	
XI	15 317		930		3 231		1 444		17 475		1 248		1 795		512	
XII	12 054		542		3 388		1 421		19 414				1 823		533	

SITC, Rev. N:o	1) 241, 242		242.2-8				242.2,3,9		242.1		242.1,4				241.1			
Vuosi ja kuukausi År och månad Year and month	Kaikkiaan kuoretta Inalles utan bark Grand total without bark		Siitä — Därav — Of which				Yhteensä tukkippu Inalles stock Total logs		Kuusi- paperipuu Gran- pappersved Spruce pulp wood		Mänty- paperipuu Tall- papperaved Pine pulp wood		Lehti- paperipuu Löv- papperaved Hardwood pulp wood		Yhteensä ainespinop. Inalles travat råvirke Total indus- trial cord- wood		Polttopuu Brännved Firewood	
	1 000 k-m ³ — 1 000 m ³ f — 1 000 cu. metres solid																	
	B 25	B 26	B 27	B 28	B 29	B 30	B 31	B 32	B 33									
1966	29 440	10 223	1 382		12 107		7 248		5 444		2 394		16 110		1 222			
1967	30 240	10 518	1 288		12 325		7 464		5 272		2 671		16 427		1 489			
1968	31 859	11 919	1 507		13 847		7 323		5 338		3 799		17 055		958			
1969	35 338	13 379	1 598		15 323		8 578		5 901		4 831		19 483		533			
1970	39 267	15 355	1 724		17 415		9 608		6 538		5 040		21 357		495			
1971	36 264	14 330	1 260		15 871		9 102		6 320		4 304		19 969		425			
1972	31 442	13 408	1 297		14 990		7 294		5 508		3 103		16 104		349			
	1972	*1973	1972	*1973	1972	*1973	1972	*1973	1972	*1973	1972	*1973	1972	*1973	1972	*1973		
I	3 009	3 257	1 389	1 711	104	148	1 523	1 888	640	623	491	439	308	277	1 458	1 352	28	17
II	3 927	3 529	1 848	1 926	134	160	2 015	2 111	867	691	616	465	367	218	1 871	1 390	41	28
III	4 658	4 175	2 268	2 260	165	191	2 469	2 477	1 049	824	702	571	368	253	2 140	1 686	50	30
IV	3 774	4 088	1 631	2 110	115	191	1 788	2 338	948	818	658	587	312	284	1 938	1 716	48	34
V	2 842	2 446	1 143	1 219	68	71	1 251	1 322	718	510	570	399	249	174	1 552	1 093	39	31
VI	1 854	1 461	622	593	40	52	683	663	491	350	427	285	198	136	1 134	777	38	21
VII	768	818	260	293	20	26	280	323	233	217	155	182	84	84	479	487	9	8
VIII	1 185	1 216	480	365	61	34	558	416	244	363	229	280	134	138	615	787	12	13
IX	1 637	1 606	645	618	113	59	762	680	346	417	324	305	183	182	861	912	14	14
X	2 092		745		157		913		469		406		271		1 161		17	
XI	2 367		938		144		1 099		527		413		279		1 245		23	
XII	3 328		1 439		176		1 649		762		517		350		1 650		30	

Ks. huomautusosasto vuoden ensimmäisessä numerossa — Se notavdelningen i häfte 1 — See note section in the January issue.

1) SITC-nimike käsittää myös muita tuotteita kuin allamainitut — *) Ml. gin.

2) SITC-positionen omfattar även andra produkter än den nedan nämnda — *) Inkl. gin.

3) This SITC-item also contains other products than that below — *) Incl. gin.

3. Tuotetilastoja (jatk.) — Produktstatistik (forts.) — Production statistics (cont.)

SITC, Rev. No	122.3		243.3—3		251.3		251.4—4		251.5, 6		1) 281.3		341.3		351			
	Savukkeet Cigarettes		Sahatavara Sawn goods		Puuhioke (myyntiä varten) Slipmassa (för avsalu) Mechanical wood pulp (for sale)		Selluloosa — Cellulosa		Rautarikaste Järnkoncentrat Iron concentrates		Kivihiili- kaasu Stenkols- gas Manufactured gas		Sähkövoima — Elektrisk energi — Electric energy					
	1 000 mille		1 000 stds		1 000 t		Yhteensä Summa Total		Siltä sul- fiittisellu- loosa Därav sul- fi cellulosa Of which sulphite cellulose		1 000 m ³		Yhteensä Summa Total		Siltä ve- stivollalla Därav vatten- kraft Of which by water power			
	B 34		B 35		B 36		B 37		B 38		B 39		B 40		B 41		B 42	
1966	6 420.0		1 125		152.8		3 722.7		1 433.7		1 094.2		74 890		15 876		10 381	
1967	7 268.9		1 181		133.3		3 855.9		1 378.3		1 003.8		71 365		16 760		11 629	
1968	6 823.1		1 139		94.5		3 929.0		1 367.3		1 039.0		57 640		17 834		10 489	
1969	6 969.8		1 185		92.5		4 035.4		1 421.9		1 057.7		67 575		19 979		8 745	
1970	6 934.7		1 305		96.9		4 094.6		1 505.4		1 028.5		56 189		21 991		9 434	
*1971	7 018.0		1 341		90.6		3 921.4		1 331.9		881.7		50 984		21 681		10 526	
*1972	7 624.0		1 295		63.7		3 990.0		1 277.2		992.9		46 743		26 279		10 052	
	*1972	*1973	*1972	*1973	*1972	*1973	*1972	*1973	*1972	*1973	*1972	*1973	*1972	*1973	*1972	*1973	*1972	*1973
I	477	268	107	122	6.4	4.8	352.5	377.9	119.4	120.4	84.0	70.2	3 987	4 073	2 256	2 388	934	1 060
II	516	426	114	120	6.8	5.2	345.6	335.4	110.4	108.6	73.2	59.9	3 827	3 777	2 364	2 148	785	967
III	669	560	128	143	6.6	6.1	354.0	368.2	118.4	116.9	71.9	56.9	5 657	4 142	2 421	2 310	740	921
IV	570	635	123	120	4.5	4.2	271.7	280.8	83.3	94.5	68.1	51.6	4 470	3 486	2 086	1 982	660	911
V	608	613	128	139	5.6	5.4	308.8	352.7	95.2	113.0	74.6	68.3	4 076	3 995	1 979	1 951	967	1 062
VI	652	627	110	120	3.8	3.4	290.4	271.9	84.9	83.3	65.5	60.1	3 088	2 782	1 787	1 640	1 049	1 043
VII	673	688	66	78	3.9	4.1	322.1	355.8	91.7	102.4	48.0	51.1	2 681	2 368	1 768	1 558	764	706
VIII	663	619	83	100	4.9	4.2	329.9	367.2	114.0	104.5	73.5	71.4	3 261	3 127	2 107	1 816	681	642
IX	592	644	105	112	5.3	4.3	361.0	368.5	119.0	117.0	79.0	63.6	3 734	3 217	2 235	1 970	891	668
X	601		115		5.9		377.8		119.1		80.4		3 942		2 314		864	
XI	1 034		107		5.9		353.7		117.0		67.8		3 999		2 494		757	
XII	569		109		4.1		322.5		104.8		66.2		4 021		2 468		960	

SITC, Rev. No	1) 513.3 (3)		1) 561.3 (3)		631.1—2		641.3		1) 641.1-5,7-9		641.1		641.3, 3(4)		1) 641.3	
	Rikki- happo Svavelsyra Sulphuric acid		Super- fosfaatti Super- fosfat Super- phosphate		Vaneri Faner Plywood and veneers		Puukuitulevy Träfiber- plattor Fibreboard		Paperi — Papper — Paper		Yhteensä Summa Total		Siltä — Därav — Of which		Voima- paperi Kraft- papper Kraft paper	
	1 000 t		1 000 m ³		1 000 m ³		1 000 t		1 000 t		1 000 m ²		1 000 m ²		1 000 m ²	
	B 43		B 44		B 45		B 46		B 47		B 48		B 49		B 50	
1966	480.3		571.3		564.6		205.7		2 496.1		1 296.7		504.6		440.4	
1967	549.2		412.1		582.7		205.0		2 481.8		1 138.3		612.3		448.4	
1968	684.8		315.7		635.2		228.6		2 428.8		1 246.1		534.6		429.3	
1969	678.0		168.7		727.5		227.5		2 689.9		1 295.2		673.2		478.5	
1970	844.6		113.8		703.3		241.4		2 889.0		1 370.8		843.0		490.6	
*1971	782.6		104.0		656.9		248.1		2 939.0		1 364.3		813.2		479.0	
*1972	974.3		160.1		674.7		259.9		3 289.2		1 492.0		975.8		496.5	
	*1972	*1973	*1972	*1973	*1972	*1973	*1972	*1973	*1972	*1973	*1972	*1973	*1972	*1973	*1972	*1973
I	87.7	87.0	5.7	10.7	57.5	63.7	23.3	24.1	274.9	319.2	133.1	148.0	74.6	96.5	40.3	44.9
II	81.5	78.2	6.3	1.3	58.3	60.4	23.1	23.2	263.3	297.6	123.7	140.2	72.6	87.0	40.0	56.9
III	89.9	78.4	26.3	4.3	62.3	68.4	24.3	24.8	285.8	326.9	128.2	155.7	83.4	95.7	43.7	62.7
IV	87.8	83.4	7.4	2.7	57.6	50.5	22.3	20.6	223.4	266.3	96.3	130.1	65.2	73.9	38.1	50.9
V	77.8	82.6	25.6	12.0	61.3	65.8	23.3	24.4	249.8	310.1	110.9	137.9	76.6	98.5	38.5	47.2
VI	74.6	80.9	12.1	3.2	50.9	50.9	19.4	15.0	239.6	233.7	104.2	103.0	73.2	73.8	37.7	34.8
VII	75.5	67.3	19.7	4.4	23.6	25.9	21.1	16.1	274.6	302.9	125.4	141.3	81.1	88.2	42.8	44.7
VIII	75.9	81.1	22.0	14.8	50.2	54.1	15.9	19.2	279.5	320.5	125.5	154.2	86.0	88.6	40.9	48.9
IX	65.4	77.2	12.1	4.5	61.4	57.6	23.5	26.3	291.7	314.6	130.4	142.8	88.1	98.9	43.8	47.5
X	89.3		4.6		66.7		20.6		314.2		149.0		88.8		46.8	
XI	84.2		12.6		66.3		22.8		306.2		136.5		95.2		44.6	
XII	84.7		5.7		58.6		22.2		286.2		128.8		91.0		39.3	

Ks. huomautusosasto vuoden ensimmäisessä numerossa — Se notavdelningen i häfte 1 — See note section in the January issue.

1) SITC-nimike käsittää myös muita tuotteita kuin allamainitut — SITC-positionen omfattar även andra produkter än de nedannämnda — This SITC-item also contains other products than those below

2) P₂₀₃-sisältö — P₂₀₃-inhalt — P₂₀₃-content.

3. Tuotetillasto (jatk.) — Produktstatistik (forts.) — Production statistics (cont.)

SITC No	¹⁾ 641.3. 5, 9(1—5)	651.3—4	652	661.2	¹⁾ 662.4(1)	664.3	671.2	*								
Vuosi ja kuukausi År och månad Year and month	Pahvi ja kartonki Papp och kartong Cardboard	Puuvillalanka Bomullsgarn Cotton yarn	Puuvilla- kangas Bomulla- tyger Cotton fabrics	Sementti Cement Cement	Tillet ¹⁾ Tegel ²⁾ Bricks ³⁾	Ekkunalasi Fönsterglas Window glass	Raakarauta Råjärn Pig iron	Raakateräs Råstål Crude steel								
	1 000 t	1 000 kg		1 000 t	1 000 000	1 000 m ³	1 000 kg									
	B 51	B 52	B 53	B 54	B 55	B 56	B 57	B 58								
1966 ..	982.1	17 367	15 783	1 557.0	144.0	9 272	933 855	399 457								
1967 ..	918.3	18 151	15 240	1 513.3	142.5	8 920	1 016 851	411 208								
1968 ..	1 138.0	17 945	15 724	1 476.4	131.9	7 385	1 039 238	729 429								
1969 ..	1 313.0	17 034	16 882	1 758.7	134.1	7 973	1 161 787	967 971								
1970 ..	1 362.1	16 551	16 806	1 838.5	126.3	9 984	1 163 793	1 168 887								
*1971 ..	1 450.6	17 061	14 830	1 811.0	119.5	10 543	1 029 118	1 025 253								
*1972 ..	1 645.3	16 414	15 080	1 983.3	116.0	11 269	1 183 487	1 456 281								
	*1972	*1973	*1972	*1973	*1972	*1973	*1972	*1973	*1972	*1973	*1972	*1973	*1972	*1973		
I ..	143.5	155.2	1 600	1 617	1 429	1 514	123.3	180.4	6.5	7.0	919	781	103 214	126 629	118 814	148 105
II ..	125.7	138.7	1 450	1 373	1 352	1 311	125.8	190.0	7.0	7.5	922	721	97 466	112 402	117 548	137 250
III ..	142.4	152.8	1 481	1 468	1 371	1 461	165.4	200.7	8.0	9.0	1 086	773	105 648	114 219	117 891	140 809
IV ..	121.0	127.0	1 439	1 159	1 299	1 132	143.7	206.3	8.0	8.5	924	700	100 170	114 890	122 424	134 613
V ..	125.4	157.2	1 392	1 259	1 310	1 232	105.8	89.3	9.0	11.5	1 009	732	104 169	128 521	129 431	150 406
VI ..	118.0	124.9	1 388	1 333	1 297	1 297	143.3	57.6	11.5	11.0	910	683	85 022	123 111	113 208	126 489
VII ..	144.6	155.1	557	557	427	481	186.6	203.5	12.0	11.5	928	750	81 463	95 177	90 937	79 436
VIII ..	141.5	156.1	1 161	1 254	1 164	1 230	175.2	233.9	12.0	12.5	910	770	58 721	82 356	92 488	120 176
IX ..	141.9	157.2	1 514	1 359	1 352	1 275	192.0	198.1	11.0	11.5	827	746	88 126	122 841	129 060	137 061
X ..	156.9		1 497		1 362		212.0		12.0		985		112 471		140 106	
XI ..	148.1		1 448		1 394		203.6		11.0		926		119 688		143 892	
XII ..	136.3		1 487		1 323		207.1		8.0		893		127 329		140 482	

SITC No	¹⁾ 673—678	¹⁾ 673.2 (1)	¹⁾ 673.1	¹⁾ 674	¹⁾ 682.1(2)	812.3										
Vuosi ja kuukausi År och månad Year and month	Valssauustuotteet (kuumavalssatut) — Valsprodukter (varmvalsade) Rolled products (hot-rolled)				Kylmävalssau- tut levy- tuotteet Kallvalsade plåtprodukter Cold-rolled plates	Sinkityt levy- tuotteet Galvaniserad plåtprodukter Galvanized sheets and plates	Kupari- katodit Koppar- katoder Copper cathodes	Keraamiset saniteetti- valmistet, asennettavat Keramiskt sanitetsgods för install. Sanitary ceramic articles								
	Kalkkilaan Inalles Total	Betoniteräs Betonstål Reinforcing steel	Valssilanka Valstråd Rolled wire	Levytuotteet Plåtprodukter Plates												
	1 000 kg															
	B 60	B 61	B 63	B	B	B	B 64	B 65								
1966 ..	365 845	136 071	88 340	—	—	—	31 912	6 036								
1967 ..	339 505	119 916	74 464	12 289	—	—	34 127	6 173								
1968 ..	554 171	151 472	80 932	203 411	—	—	35 477	6 313								
1969 ..	712 530	163 920	88 776	329 190	—	—	33 871	6 660								
1970 ..	798 082	204 847	90 115	359 533	—	—	34 047	8 818								
*1971 ..	620 013	125 919	60 709	330 400	—	—	32 339	7 844								
*1972 ..	930 166	175 328	89 516	520 636	57 764	25 051	38 424	10 652								
	*1972	*1973	*1972	*1973	*1972	*1973	*1972	*1973								
I ..	71 145	106 714	15 360	19 977	7 422	10 538	38 507	64 037	—	9 229	—	5 067	3 231	3 650	874	844
II ..	68 719	93 560	15 875	17 813	7 555	12 498	33 349	53 028	—	12 028	—	6 477	3 398	3 368	952	867
III ..	85 642	118 582	18 908	27 246	9 991	10 910	42 707	69 330	427	14 523	—	6 210	3 721	3 729	981	1 000
IV ..	77 505	97 408	10 254	22 719	7 389	8 785	43 002	54 147	3 537	9 714	—	8 089	3 342	3 607	991	687
V ..	84 263	92 657	18 830	17 768	10 250	12 482	42 830	49 751	3 423	11 838	605	7 985	3 903	4 107	1 018	1 020
VI ..	81 964	84 238	15 482	18 694	8 775	8 903	44 979	45 716	5 511	9 088	1 076	8 042	3 606	3 651	767	494
VII ..	18 973	26 143	3 364	2 872	3 000	2 408	10 656	20 007	3 154	1 019	599	448	2 084	3 248	137	223
VIII ..	76 649	100 029	17 708	6 373	1 492	4 502	45 754	66 399	6 996	10 056	4 103	5 979	1 970	3 485	921	869
IX ..	85 485	104 984	11 545	15 488	10 075	10 923	51 629	57 989	6 736	8 255	5 659	7 015	2 718	3 369	880	701
X ..	95 723		17 945		4 610		57 293		10 636		5 240		3 485		1 020	
XI ..	95 714		17 367		10 978		53 902		10 229		3 364		3 649		1 213	
XII ..	88 384		12 690		7 979		56 028		7 115		4 405		3 317		898	

Ks. huomautusosasto vuoden ensimmäisessä numerossa — Se notavdelningen i häfte 1 — See note section in the January issue.

¹⁾ SITC-nimike käsittää myös muita tuotteita kuin allamainitut — ²⁾ Pl. tulenkestävät ja haponkestävät tillet.
³⁾ SITC-positionen omfattar även andra produkter än de nedannämnda — ⁴⁾ Exkl. eldfasta och syrafasta tegel.
⁵⁾ This SITC-item also contains other products than those below — ⁶⁾ Excl. refractory and acid-resistant bricks.

4. Teollisuustuotannon volyymi-indeksi — Volymindex för industriproduktionen — Volume index of industrial production
1970 = 100 Ryhmien painot ilmoitettu sulussa — Gruppvikterna angivna inom parentes — Group weights in parentheses

Vuosi ja kuukausi År och månad Year and month	Koko teollisuus Hela industrin Total industry		Investointi- tavarat Investerings- varot Investment goods		Muut tuo- tanta- hyödykkeet Andra produktions- föremåden Other pro- ducers' goods		Kulutus- hyödykkeet Konsum- tionsförmö- denheter Consumers' goods		Toimialaryhmät ¹⁾ — Branschgrupper ¹⁾ — Groups of industry ¹⁾															
	(100)		(7.0)		(67.0)		(28.0)		2		3		311—2		313		314							
									Kainos- ja muu kateaines- loiminta Brytning av mineraliska produkter Mining and quarrying		Teknisteollisuus Fabriksindustri Manufacturing		Elintarvikk. valmistus Livsmedels-tillverkning Food manufact.		Juomien valmistus Dryckesvarutillverkning Beverage industries		Tupakkatuotteiden valmistus Tobaksvarutillverkning Tobacco manufact.							
1971 ...	102	99	102	102	89	102	105	99	103															
1972 ...	114	120	113	111	90	114	110	108	121															
	1972	1973	1972	1973	1972	1973	1972	1973	1972	1973	1972	1973	1972	1973	1972	1973	1972	1973						
I ...	114	123	130	123	114	125	109	120	88	106	115	122	96	98	91	101	93	56						
II ...	114	116	129	121	114	117	110	112	90	95	114	116	96	96	82	92	100	84						
III ...	123	129	138	132	122	130	120	127	94	101	123	130	107	108	120	127	130	109						
IV ...	112	112	124	112	110	111	112	113	82	105	113	112	104	103	89	105	104	123						
V ...	116	123	125	125	114	120	116	126	90	95	118	125	120	126	113	129	117	119						
VI ...	110	106	117	114	108	103	110	109	87	100	112	107	117	108	130	144	125	120						
VII ...	78	83	62	56	83	88	69	72	70	111	77	81	103	109	150	170	128	131						
VIII ...	114	118	109	109	111	116	118	121	92	97	115	119	120	129	122	130	127	119						
IX ...	115	118	124	120	114	119	113	114	97	92	115	119	108	113	96	98	113	122						
X ...	126		133		126		123		99		128		126		100		115							
XI ...	125		131		123		125		96		125		118		98		196							
XII ...	116		119		117		111		97		115		104		112		107							

Vuosi ja kuukausi År och månad Year and month	Toimialaryhmät (jatck.) — Branschgrupper (forts.) — Groups of industry (cont.)																	
	321		322		323—4		331—2		341		342		351—2		353—6		361—9	
	Tekstiliinen valmistus Textilvarutillverkning Manufact. of textiles		Vaatteiden valmistus Tillverkning av kläder Manuf. of wearing apparel, except footwear		Käähän, nahkateosten ja kenkien valmistus Tillverkn. av läder, lädervaror och skor Manufact. of leather, leather products and footwear		Puutavaran valmistus Trävarutillverkning Manufact. of wood and wood products		Massan, paperin ja paperituot. valmistus Massa-, pappers- och pappers- varutillverkning Manufact. of paper and paper products		Graafinen tuotanto Grafisk produktion Printing, publishing and allied industries		Kemiallisten tuotteiden valmistus Tillverkn. av kemiska produkter Manuf. of chemicals		Maaöllyn jalostus, kumi-, muovi- yms. tuotteiden valm. Petroleumraffinering, tillverkn. av gummi-, plast- od. varor Petroleum raffineries, manuf. of rubber, plastic etc. products		Savi- lasi- ja kivituoitt. valm. Ler-, glas och stenprodukts- tillverkning Manuf. of non-metallic mineral products, except products of petroleum and coal	
	(4.1)		(3.4)		(1.2)		(3.0)		(15.2)		(5.6)		(5.2)		(4.1)		(3.6)	
1971 ...	99	98	99	103	98	108	107	108	102									
1972 ...	109	119	107	110	110	108	137	106	113									
	1972	1973	1972	1973	1972	1973	1972	1973	1972	1973	1972	1973	1972	1973	1972	1973	1972	1973
I ...	110	109	115	145	104	126	108	126	114	123	114	108	139	156	105	129	98	128
II ...	114	109	118	120	118	117	113	117	110	115	109	105	135	139	101	112	100	122
III ...	131	132	145	158	129	131	121	132	116	126	114	112	147	152	104	126	108	138
IV ...	112	100	128	126	120	109	118	111	94	99	108	104	137	145	124	121	104	124
V ...	121	118	127	137	129	127	130	132	100	122	114	114	133	140	93	100	106	96
VI ...	106	105	100	100	113	101	116	111	97	94	103	98	134	121	112	114	104	70
VII ...	25	45	35	25	6	6	63	65	107	118	74	78	105	105	76	80	87	109
VIII ...	128	107	130	124	132	124	98	105	111	124	102	98	136	134	116	123	129	138
IX ...	121	93	120	119	116	95	112	120	109	124	108	105	126	145	99	106	130	128
X ...	116		132		110		119		124		130		152		113		135	
XI ...	114		152		109		111		121		112		148		116		131	
XII ...	105		126		94		104		111		106		149		114		120	

Lähde: TT:TE — Källa: SR: TE — Source: SR: TE

¹⁾ Indeksini uusi toimialaluokitus noudattaa julkaisua Toimialaluokitus (TOL) (Tilastokeskus, käsikirjoja n:o 4). Uusi painotus perustuu vuoden 1970 teollisuustilaston tietoihin ja painot on ositettu jalostusarvojen mukaan. Itse perustietojen keruuta ei ole muutettu.

²⁾ Indexens nya näringsgrensindelning följer publikationen Näringsgrensindelningen (NI) (Statistikcentralen, handboken nr 4). Den nya viktfordelningen baserar sig på uppgifterna i 1970 års industristatistik och vikterna har fördelats enligt förädlingsvärdena. Själva insamlandet av uppgifter har inte förändrats.

³⁾ The new industrial classification follows the publication Standard Industrial Classification (SIC) (Central Statistical Office, Handbook no 4). The new weighting is based on the 1970 data on industrial statistics and the weight have been divided according the value added. There has been no change in the collection of basic data.

4. Teollisuustuotannon volyyml-indeksi (jatk.)—Volymindex för industriproduktionen (forts.)—Volume index of industrial production (cont.)

Vuosi ja kuukausi År och månad Year and month	Toimialaryhmät — Branschgrupper — Groups of industry												Tehdasteollisuuden erikoisindeksejä Specialindexar för fabriksindustri Special indices of manufacturing					
	371-2		381		382		383		384		4		331, 341		37-38			
	Metallien valmistus Metallframställning Basic metal industries (4.1)		Metalltuotteiden valmistus Metallvarutillverkning Manufacture of fabricated metal products except machinery and equipment (3.9)		Koneiden valmistus Maskintillverkning Manufacture of machinery except electrical (8.9)		Sähkötekniikan tuotteiden valmistus Tillverkn. av el. produkter Manuf. of electrical machinery apparatus, appliances and supplies (3.7)		Kulkuneuvojen valmistus Transportmedeltillverkning Manuf. of transport equipments (4.9)		Sähkö-, kaasua- ja vesihuolto El-, par- och vattenförsörjning. Electricity, gas and water (8.3)		Puu- ja paperiteollisuus Trä- o. pappersindustri Manufacture of wood, paper and paper products (22.0)		Metalliteollisuus Metallindustri Manufacture of metal and metal products (25.9)		Muu tehdasteollisuus Annan fabriksindustri Other manufacturing industries (40.9)	
1971 ...	89		94		105		107		93		105		99		99		104	
1972 ...	114		113		126		125		109		116		108		118		114	
	1972	1973	1972	1973	1972	1973	1972	1973	1972	1973	1972	1973	1972	1973	1972	1973	1972	1973
I ..	112	146	125	120	137	126	128	125	120	117	120	133	110	122	126	126	109	120
II ..	111	133	117	115	138	125	134	136	111	109	124	120	110	114	124	123	109	112
III ..	123	145	123	127	148	143	143	137	117	117	128	130	117	127	134	138	121	128
IV ..	115	131	114	106	127	114	127	122	116	105	111	112	101	102	120	115	114	115
V ..	126	151	119	126	132	130	133	147	112	108	106	112	108	123	125	131	118	122
VI ..	113	121	115	117	119	114	128	139	107	103	96	94	102	98	114	117	114	106
VII ..	59	69	54	48	65	62	57	62	62	45	96	95	94	102	61	57	78	84
VIII ..	97	110	120	118	106	119	129	137	107	100	112	111	104	116	110	116	123	123
IX ..	103	132	117	118	132	127	127	139	112	102	113	116	107	121	122	123	115	115
X ..	139		120		140		129		125		122		121		132		129	
XI ..	140		120		137		142		118		130		115		132		126	
XII ..	132		109		126		140		104		129		107		122		116	

5. Asuntojen tuotanto — Bostadsproduktionen — Production of dwellings

Vuosi ja neljännes År och kvartal Year and quarter	Myönnetyt rakennusluvut Beviljade byggnadstillstånd Granted building permits		Keskeneräiset asunnot Igångvarande bostadslägenheter Not completed dwellings		Valmistuneet asunnot Färdigställda bostadslägenheter Completed dwellings	
	Asuinhuoneistoja Bostadslägenheter Dwellings	Kokonais- huoneistoala m ² Total lägenhets- yta m ² Total useful floor space m ²	Asuinhuoneistoja Bostadslägenheter Dwellings	Kokonais- huoneistoala m ² Total lägenhets- yta m ² Total useful floor space m ²	Asuinhuoneistoja Bostadslägenheter Dwellings	Kokonais- huoneistoala m ² Total lägenhets- yta m ² Total useful floor space m ²
	B 93	B 94	B 95	B 96	B 97	B 98
1966	49 685		38 700		36 457	2 496 418
1967	33 784	2 512 504	38 407	2 825 542	38 710	2 699 891
1968	42 554	3 068 794	41 053	3 000 619	36 023	2 568 428
1969	47 039	3 430 636	44 861	3 350 390	40 479	2 847 683
1970	55 109	4 009 534	45 569	3 293 597	49 747	3 645 062
1971	62 818	4 454 790	53 535	3 815 907	50 395	3 584 072
1972	68 278	4 792 330	57 548	4 115 200	60 034	4 180 742
1970 I	7 823	567 167	41 802	3 090 341	8 495	595 682
II	17 230	1 320 644	46 400	3 614 879	11 521	799 101
III	16 729	1 165 246	48 041	3 718 232	13 472	969 410
IV	13 327	956 477	45 569	3 293 597	16 259	1 280 869
1971 I	8 759	637 807	40 280	2 879 142	9 469	686 474
II	15 353	1 227 568	45 717	3 480 303	12 183	812 398
III	22 580	1 545 044	51 413	3 934 300	12 660	853 767
IV	16 126	1 044 371	53 535	3 815 907	16 083	1 231 433
*1972 I	8 555	625 647	49 318	3 470 660	11 003	774 249
II	17 810	1 413 199	51 750	3 949 797	14 420	947 284
III	21 818	1 443 820	55 851	4 283 485	16 491	1 080 802
IV	20 095	1 309 664	57 548	4 115 200	18 120	1 378 407
*1973 I	12 690	912 117	53 856	3 774 065	12 573	913 666
II	22 140	1 835 905	62 866	4 668 300	11 515	765 070

Ks. huomautusosasto vuoden ensimmäisessä numerossa — Se notavdelningen i häfte 1 — See note section in the January issue.

6. Talonrakennustoiminta — Husbyggnadsverksamhet — House construction

Vuosi ja neljännes År och kvartal Year and quarter	Kaikki rakennukset — Alla byggnader — All buildings						Kivirakennukset — Stenbyggnader — Buildings of stone					
	Yhteensä Summa Total	Asuin- raken- nukset Bostads- byggnader Residential buildings	Maa- talous- raken- nukset Ekono- mibyggnader Farm buildings	Teollis- raken- nukset Industri- byggnader Industrial buildings	Liike- raken- nukset Affärs- byggnader Business buildings	Julkiset raken- nukset Offent- liga byggnader Public buildings	Yhteensä Summa Total	Asuin- raken- nukset Bostads- byggnader Residential buildings	Maa- talous- raken- nukset Ekono- mibyggnader Farm buildings	Teollis- raken- nukset Industri- byggnader Industrial buildings	Liike- raken- nukset Affärs- byggnader Business buildings	Julkiset raken- nukset Offent- liga byggnader Public buildings
	Tilavuus — Kubikinhåll — Cubic capacity — 1 000 000 m ³											
	B 99	B 100	B 101	B 102	B 103	B 104	B 105	B 106	B 107	B 108	B 109	B 110

Myönnettyt talonrakennusluvut — Beviljade byggnadstillstånd — Granted building permits

Koko maa — Hela riket — Whole country

1966....	36.70	15.98	3.65	7.43	4.13	3.29	27.34	11.98	2.03	6.73	3.33	3.08
1967....	28.82	11.51	3.08	6.13	2.77	3.02	19.00	7.11	1.46	5.38	1.96	2.81
1968....	31.58	14.00	2.95	6.88	2.68	3.06	21.27	9.20	1.01	6.03	1.94	2.84
1969....	38.95	15.38	3.88	11.64	3.65	2.12	27.81	10.65	1.49	10.51	2.82	1.90
1970....	41.42	17.96	3.72	11.25	4.31	2.36	29.58	12.61	1.23	9.92	3.46	2.12
1971....	42.63	19.54	3.10	10.75	4.43	2.60	29.12	13.33	1.00	8.81	3.37	2.24
*1972....	47.73	20.56	3.08	11.71	5.33	4.29	32.68	13.72	0.94	9.78	4.09	3.53
1971 II	13.59	5.54	1.59	3.47	1.59	0.58	7.84	2.95	0.47	2.65	1.16	0.50
III	12.90	6.66	0.61	3.06	1.12	0.89	9.45	4.89	0.24	2.55	0.92	0.78
IV	9.62	4.48	0.38	2.58	0.91	0.80	7.23	3.53	0.12	2.14	0.65	0.68
*1972 I	7.31	2.73	0.55	2.31	0.89	0.48	5.22	1.82	0.17	2.07	0.75	0.36
II	13.52	6.22	1.55	2.76	1.15	0.85	7.34	3.14	0.43	2.20	0.87	0.52
III	13.44	6.11	0.55	3.21	1.68	1.17	9.75	4.38	0.17	2.64	1.34	1.07
IV	13.46	5.50	0.43	3.43	1.61	1.78	10.37	4.38	0.17	2.87	1.13	1.58
*1973 I	10.62	3.99	0.80	3.09	1.76	0.50	7.36	2.57	0.22	2.57	1.53	0.39
II	16.97	7.85	1.73	3.92	1.90	0.62	9.42	3.50	0.47	3.40	1.47	0.48

Keskeneräiset talonrakennustyöt — Igångvarande husbyggnadsarbeten — Building works not completed

Koko maa — Hela riket — Whole country

1966....	36.19	14.81	3.49	8.31	3.53	4.80	27.29	9.95	1.67	7.77	2.91	4.63
1967....	31.40	13.30	3.50	6.03	2.58	4.34	21.95	8.27	1.84	5.43	2.12	4.16
1968....	34.09	14.00	3.62	7.21	2.46	5.08	23.71	8.62	1.64	6.44	2.03	4.86
1969....	36.40	15.48	3.89	8.68	2.22	4.32	25.20	9.67	1.59	7.84	1.84	4.09
1970....	36.58	14.95	2.99	10.70	2.67	3.62	27.18	10.39	1.07	9.80	2.28	3.46
*1971....	37.64	17.09	2.67	9.46	3.14	3.49	27.29	11.82	1.01	8.36	2.66	3.21
*1972....	40.57	18.10	2.64	9.94	3.74	4.12	28.23	11.87	0.92	8.43	3.05	3.68
*1971 II	37.90	15.87	3.57	9.86	3.34	3.32	26.17	9.76	1.23	9.08	2.75	3.15
III	41.76	17.76	3.54	11.32	3.82	3.40	28.76	10.78	1.23	10.24	3.14	3.14
IV	37.64	17.09	2.67	9.46	3.14	3.49	27.29	11.82	1.01	8.36	2.66	3.21
*1972 I	34.34	15.53	2.40	8.82	2.75	3.18	25.39	11.00	0.91	8.02	2.37	2.91
II	39.33	17.74	3.45	10.13	2.81	3.12	25.96	10.71	1.17	8.79	2.30	2.75
III	41.87	19.10	3.59	10.34	3.36	3.37	27.17	11.12	1.20	8.83	2.83	2.92
IV	40.57	18.10	2.64	9.94	3.74	4.12	28.23	11.87	0.92	8.43	3.05	3.68
*1973 I	38.65	16.57	2.35	9.47	3.79	4.42	27.84	11.33	0.79	8.17	3.14	4.02
II	47.39	20.65	3.56	11.40	4.88	4.49	31.73	12.38	1.10	9.82	4.02	4.04

Valmistuneet rakennukset — Färdigställda byggnader — Completed buildings

Koko maa — Hela riket — Whole country

1966....	26.91	11.35	2.84	5.93	2.46	3.01	19.26	7.85	1.35	5.29	1.92	2.74
1967....	31.34	12.42	2.92	7.91	2.94	3.49	23.28	8.83	1.48	7.28	2.23	3.29
1968....	26.40	11.70	2.57	5.40	2.23	2.86	18.34	8.00	1.15	4.73	1.63	2.67
1969....	32.08	12.90	3.16	8.11	2.85	3.31	22.95	8.89	1.34	7.20	2.30	3.07
1970....	38.60	16.43	4.29	9.54	3.08	3.35	26.59	10.88	1.68	8.37	2.45	3.03
*1971....	37.35	15.79	3.16	10.57	3.31	2.91	26.94	11.05	0.95	9.48	2.58	2.71
*1972....	40.00	18.15	2.84	10.72	3.49	2.97	28.12	12.72	0.91	9.04	2.69	2.54
*1971 II	8.60	3.49	0.44	3.22	0.54	0.57	6.91	2.83	0.16	2.94	0.43	0.52
III	9.08	3.78	1.07	1.88	0.82	0.85	6.22	2.84	0.30	1.61	0.65	0.78
IV	13.02	5.47	1.16	3.76	1.44	0.76	8.90	3.22	0.34	3.45	1.11	0.72
*1972 I	7.95	3.23	0.33	2.73	0.71	0.75	6.06	2.31	0.14	2.33	0.56	0.68
II	8.28	4.21	0.35	1.62	1.02	0.68	6.35	3.32	0.13	1.33	0.92	0.60
III	10.17	4.64	0.87	2.63	0.59	0.76	6.99	3.63	0.25	2.09	0.37	0.59
IV	13.60	6.07	1.29	3.80	1.09	0.80	8.72	3.46	0.39	3.29	0.84	0.67
*1973 I	8.46	3.86	0.43	2.45	0.93	0.51	5.77	2.59	0.19	1.70	0.70	0.33
II	6.51	3.27	0.33	1.45	0.63	0.37	4.47	2.25	0.12	1.26	0.44	0.31

Ks. huomautusosasto vuoden ensimmäisessä numerossa — Se notavdelningen i häfte 1 — See note section in the January issue.

6. Talonrakennustolminta (jatk.) — Husbyggnadsverksamhet (forts.) — House construction (cont.)

Vuosi ja neljännes År och kvartal Year and quarter	Kalkki rakennukset — Alla byggnader — All buildings						Kivirakennukset — Stenbyggnader — Buildings of stone					
	Yhteensä Summa Total	Asuin- raken- nukset Bostads- byggnader Residential buildings	Maa- talous- raken- nukset Ekono- mbyggnader Farm buildings	Teolli- suus- raken- nukset Industri- byggnader Industrial buildings	Lii- ke- raken- nukset Affärs- byggnader Business buildings	Julkiset raken- nukset Offent- liga byggnader Public buildings	Yhteensä Summa Total	Asuin- raken- nukset Bostads- byggnader Residential buildings	Maa- talous- raken- nukset Ekono- mbyggnader Farm buildings	Teolli- suus- raken- nukset Industri- byggnader Industrial buildings	Lii- ke- raken- nukset Affärs- byggnader Business buildings	Julkiset raken- nukset Offent- liga byggnader Public buildings
	Tilavuus — Kubikinhääll — Cubic capacity — 1 000 000 m ³											
	B 111	B 112	B 113	B 114	B 115	B 116	B 117	B 118	B 119	B 120	B 121	B 122
Myönnetyt talonrakennusluvut — Beviljade byggnadstillstånd — Granted building permits												
Kaupungit ja kauppalat — Städer och köpingar — Urban communes												
1966....	20.09	10.08	0.18	4.34	3.03	2.21	17.80	8.77	0.13	4.02	2.64	2.13
1967....	14.34	6.31	0.19	3.97	1.76	1.75	11.96	4.95	0.09	3.60	1.44	1.70
1968....	16.83	8.18	0.15	4.36	1.69	2.08	14.18	6.60	0.05	3.95	1.37	2.03
1969....	21.11	8.78	0.26	7.88	2.49	1.26	18.16	7.23	0.10	7.17	2.18	1.24
1970....	23.68	10.94	0.29	7.10	3.36	1.71	20.03	9.06	0.11	6.31	2.85	1.59
1971....	23.92	11.24	0.25	6.90	3.25	1.78	19.56	9.17	0.10	5.91	2.58	1.55
*1972....	29.98	13.15	0.25	8.39	4.30	3.06	24.56	10.61	0.07	7.11	3.59	2.69
1971 II	7.04	2.83	0.12	2.44	1.08	0.39	5.10	1.90	0.04	1.92	0.81	0.35
III	7.48	3.81	0.08	1.90	0.82	0.76	6.39	3.27	0.05	1.62	0.72	0.69
IV	5.62	2.82	0.01	1.54	0.70	0.43	4.88	2.52	0.00	1.42	0.62	0.35
*1972 I	4.51	1.66	0.03	1.74	0.73	0.28	3.88	1.34	0.00	1.59	0.68	0.24
II	7.23	3.55	0.14	1.86	0.89	0.51	5.08	2.33	0.03	1.46	0.77	0.35
III	8.95	3.96	0.05	2.47	1.37	0.89	7.61	3.36	0.02	2.10	1.18	0.84
IV	9.29	3.98	0.03	2.32	1.31	1.38	7.99	3.58	0.02	1.96	0.96	1.26
*1973 I	6.92	2.52	0.09	2.33	1.51	0.36	5.78	2.00	0.05	2.02	1.36	0.29
II	9.00	4.20	0.22	2.44	1.49	0.48	6.49	2.43	0.07	2.23	1.29	0.40
Keskeneräiset talonrakennustyöt — Igångvarande husbyggnadsarbeten — Building works not completed												
Kaupungit ja kauppalat — Städer och köpingar — Urban communes												
1966....	18.51	8.44	0.18	3.32	2.78	3.62	16.38	7.11	0.11	3.09	2.43	3.57
1967....	15.39	6.73	0.25	3.46	1.96	2.79	13.29	5.37	0.16	3.20	1.76	2.74
1968....	18.37	7.69	0.25	4.47	1.87	3.74	15.76	6.08	0.14	4.06	1.74	3.68
1969....	18.85	8.05	0.24	5.49	1.55	3.24	16.26	6.39	0.09	5.08	1.42	3.20
1970....	21.20	8.76	0.23	6.96	2.23	2.76	18.49	7.22	0.09	6.40	1.98	2.73
*1971....	21.69	9.60	0.23	6.37	2.41	2.66	18.53	7.94	0.10	5.76	2.12	2.49
*1972....	25.35	11.36	0.27	7.15	3.04	3.05	20.91	9.11	0.13	6.07	2.61	2.81
*1971 II	20.98	8.60	0.26	6.53	2.69	2.58	17.79	6.58	0.10	6.20	2.30	2.52
III	23.52	9.74	0.30	7.54	2.91	2.70	19.60	7.39	0.11	6.96	2.47	2.56
IV	21.59	9.60	0.22	6.37	2.41	2.66	18.53	7.94	0.10	5.76	2.12	2.49
*1972 I	21.45	9.92	0.23	6.26	2.33	2.38	18.76	8.41	0.10	5.82	2.09	2.23
II	22.84	10.46	0.31	6.98	2.27	2.39	18.56	7.96	0.11	6.21	1.96	2.17
III	24.63	11.33	0.34	7.25	2.73	2.52	19.63	8.43	0.12	6.16	2.45	2.30
IV	25.35	11.36	0.27	7.15	3.04	3.05	20.91	9.11	0.13	6.07	2.61	2.81
*1973 I	24.77	10.71	0.37	6.51	3.21	3.35	20.86	8.76	0.15	5.67	2.79	3.20
II	29.19	12.56	0.48	7.94	4.14	3.41	23.52	9.40	0.16	6.91	3.56	3.22
Valmistuneet rakennukset — Färdigställda byggnader — Completed buildings												
Kaupungit ja kauppalat — Städer och köpingar — Urban communes												
1966....	15.05	7.43	0.12	3.86	1.56	1.89	13.02	6.26	0.05	3.49	1.37	1.79
1967....	16.80	8.10	0.17	3.58	2.06	2.59	14.37	6.75	0.08	3.25	1.68	2.50
1968....	13.85	7.11	0.18	3.29	1.48	1.56	11.73	5.86	0.11	2.99	1.17	1.51
1969....	18.62	8.11	0.26	5.65	2.11	2.19	15.87	6.61	0.13	5.06	1.89	2.09
1970....	20.40	9.30	0.33	5.99	2.14	2.37	17.35	7.60	0.15	5.40	1.86	2.25
*1971....	21.32	9.64	0.21	6.55	2.51	2.14	18.13	7.88	0.06	6.00	2.03	2.08
*1972....	25.18	11.91	0.23	7.60	2.79	2.22	21.13	9.92	0.06	6.92	2.35	1.95
*1971 II	5.23	2.42	0.03	1.92	0.44	0.36	4.62	2.13	0.01	1.74	0.38	0.35
III	4.55	2.26	0.03	0.96	0.64	0.58	4.02	2.01	0.00	0.89	0.54	0.56
IV	7.53	3.09	0.11	2.59	1.05	0.61	6.16	2.24	0.04	2.43	0.82	0.60
*1972 I	5.68	2.36	0.03	1.99	0.58	0.64	4.81	1.93	0.01	1.76	0.48	0.59
II	5.64	2.96	0.03	1.19	0.91	0.47	5.05	2.64	0.02	1.06	0.87	0.43
III	6.02	2.97	0.06	1.91	0.44	0.52	5.08	2.69	0.00	1.66	0.28	0.41
IV	7.84	3.62	0.11	2.54	0.86	0.59	6.19	2.66	0.03	2.22	0.72	0.52
*1973 I	6.03	2.72	0.07	2.04	0.74	0.34	4.61	2.11	0.04	1.60	0.60	0.20
II	4.07	2.13	0.04	1.05	0.48	0.25	3.40	1.73	0.03	0.96	0.37	0.23

7. Kaupan myynti ja työllisyys — Handels försäljning och sysselsättning — Sales and employment of commerce

a. Vähittäiskauppa — Detaljhandeln — Retailing

Vuosi ja kuukausi År och månad Year and month	Kaikki vähittäiskaupat Detaljhandel sammanlagt All retailers	Tavaratalot Varuhus Department stores	Pienostavara- taloit Miniaturvaruhus Miniature department stores	Sekatavaramyymälät Diversehandel Retailers, rural type	Elintarvikemyymälät Livmedelsaffärer Food shops	Siitä — Därav — Of which					Alkon myymälät Alkos butiker Liquor shops
						Supermarketti Supermarkets Super markets	Muut elintarvikkeiden yleis- myymälät Andra allmänna livsmedels- affärer Other general food shops	Maito, meijerituotteet, leipä Mjölk, mejeriprodukter, bröd Dairy and bakery products	Lih, kala, hedelmät, vihannekset Kött, fisk, frukter, grönsaker Meat, fish, fruit, vegetables	Muut elintarvikemyymälät Andra livsmedelsaffärer Other food shops	
	C 1	C 2	C 3	C 4	C 5	C 6	C 7	C 8	C 9	C 10	C 11
Myynti (ml. lvv.) — Försäljning (inkl. oms.) — Sales (incl. sales tax) 1 000 000 mk											
1968	13 806.2	824.1	364.6	3 233.6	3 018.1	112.0	2 262.5	190.3	317.7	135.6	886.7
1969	15 157.5	962.1	422.7	3 333.1	3 170.4	129.5	2 348.3	178.2	357.8	156.6	860.4
1970	16 581.3	1 136.2	455.7	3 572.0	3 384.9	147.6	2 542.6	188.2	339.0	167.5	1 039.5
1971	18 028.3	1 300.6	522.8	3 766.9	3 802.5	196.7	2 875.5	208.2	350.4	171.7	1 234.5
1972	21 019.8	1 608.5	604.4	4 145.6	4 370.4	225.5	3 288.7	237.1	408.2	210.9	1 425.1
*1972 I	1 442.1	103.5	34.7	236.8	292.8	17.2	216.2	18.1	27.6	13.7	93.0
II	1 447.7	109.0	38.1	267.2	314.1	16.7	236.9	18.4	29.0	13.1	98.0
III	1 582.6	109.4	42.1	197.1	351.5	18.4	264.2	20.6	33.9	14.4	126.7
IV	1 539.4	111.1	41.6	306.5	338.0	17.9	252.6	19.6	32.7	15.2	92.7
V	1 656.0	128.8	50.0	357.2	358.3	17.7	267.5	20.2	33.8	19.1	39.1
VI	1 812.1	133.2	52.3	374.2	373.5	18.0	281.8	19.1	35.2	19.4	158.5
VII	1 724.3	123.6	54.0	387.7	381.0	17.1	289.5	18.0	33.5	22.9	136.7
VIII	1 788.6	130.3	52.1	366.3	377.2	18.6	283.9	20.0	34.2	20.5	127.9
IX	1 806.2	137.8	52.5	369.3	371.8	20.1	277.6	20.5	35.7	17.9	125.4
X	1 860.7	148.7	54.1	360.4	368.0	19.4	275.6	20.3	35.0	17.7	118.7
XI	1 873.3	149.5	53.3	337.4	367.5	19.8	276.6	20.1	34.4	16.6	124.4
XII	2 486.1	223.6	79.6	485.5	476.7	24.6	366.3	22.2	43.2	20.4	184.0
*1973 I	1 642.9	127.1	41.3	265.4	333.8	19.5	247.0	19.2	31.0	17.1	110.6
II	1 680.6	129.5	44.5	296.3	347.9	19.4	263.0	18.9	31.0	15.6	113.6
III	1 914.6	136.0	51.5	336.8	390.9	21.9	297.2	21.4	33.7	16.7	152.9
IV	1 832.3	134.5	52.5	349.4	382.7	22.1	287.8	20.4	32.7	19.7	143.9
V	1 945.1	151.6	56.4	399.4	393.0	21.8	295.7	20.7	33.2	21.6	111.0
VI	2 101.8	169.2	59.8	423.5	432.8	21.7	328.6	20.3	37.5	24.7	164.3
VII	2 034.6	151.6	64.0	445.4	440.8	20.2	335.3	20.1	37.9	27.3	160.3
Volyyymi-indeksi — Volymindex — Volume index (1968 = 100)											
1969	108	114	113	101	102	112	101	91	109	111	94
1970	114	129	118	105	107	126	107	96	103	118	105
1971	118	143	130	107	116	161	116	103	103	119	118
1972	128	165	140	110	122	170	122	106	109	136	127
*1972 I	110	133	101	79	105	166	102	105	95	116	106
II	110	139	110	88	111	158	111	104	99	110	112
III	119	138	121	97	123	173	122	115	114	120	145
IV	114	139	118	99	115	163	114	106	107	123	97
V	123	160	141	115	121	161	120	109	111	153	41
VI	133	165	146	120	126	163	126	103	115	154	166
VII	126	152	150	124	127	154	128	96	107	175	143
VIII	129	159	143	116	124	166	124	105	108	153	134
IX	130	167	143	116	121	176	120	107	109	131	131
X	134	179	148	113	119	170	119	106	108	128	124
XI	134	179	144	104	118	172	118	104	105	119	130
XII	177	267	214	150	153	214	156	116	131	153	192
*1973 I	116	150	110	81	106	168	104	99	94	130	116
II	117	150	117	89	110	166	110	96	92	118	119
III	132	157	135	101	122	185	124	108	97	125	160
IV	125	153	133	104	119	185	119	103	93	145	140
V	131	169	142	117	119	178	119	101	93	154	108
VI	138	187	150	122	129	175	130	97	104	171	159
VII	134	166	159	128	129	161	131	96	103	184	155
Henkilökunta — Personal — Personnel											
1970	163 250	11 500	4 100	31 600	38 850	900	24 600	2 450	5 050	5 850	800
1971	160 200	12 500	4 300	30 500	35 900	1 100	24 600	2 400	4 450	3 350	800
1972	161 350	13 600	4 350	30 200	35 650	1 050	24 150	2 550	4 450	3 450	800

Ks. huomautusosasto vuoden ensimmäisessä numerossa — Se notavdelningen i häfte 1 — See note section in the January issue.

C 12	Siltä — Därav — Of which					C 18	C 19	Siltä — Därav — Of which					C 24
	C 13	C 14	C 15	C 16	C 17			C 20	C 21	C 22	C 23		
Tekstiili-, vaateus- ja jalkine- myymälät Textilvaru-, konfektions- och skoaffärer <i>Textiles, clothing, footwear</i>	Tekstiili- ja vaatetusalan yhteismyymälät Allmänna textilvaru- och konfektionsaffärer <i>General textile and clothing shops</i>	Kankaat, langat, slauustus- tekstiilit, käsityöt Tyg, garn, inredningstextiler, handarbeten <i>Fabrics, yarn etc.</i>	Fuku- ja turkistavara- myymälät Konfektions- och pälsvaru- affärer <i>Swits and furs</i>	Asuste- ja hattikaupat Ekiperings- och hattaffärer <i>Outfitting and hats</i>	Jalkine- ja tekstiilimyy- skoaaffärer <i>Footwear</i>	Huonekalunmyymälät Möbelaaffärer <i>Furniture</i>	Rauta-, kone- ja maatalous- tarvikemyymälät Handeln med järnvaror, maskiner o. landbruksredskap <i>Metalware, machinery</i>	Rautakaupat Järnhandel <i>Hardware</i>	Urhellu- ja retkellytarvikkeet Sport- o. kampaingartiklar <i>Sporting and camping goods</i>	Sähkölaitteet, radiot yms. El- o. radioaparater o.d. <i>Electric apparatus and appliances</i>	Muut rauta-alan myymälät Andra affärer i järnbranschen <i>Others</i>	Kultaseppä- ja kelloliikkeet Guldsmeds- och uraffärer <i>Jewellery and watch shops</i>	Vuosi ja kuukausi År och månad Year and month

Myynti (ml. lvv.) — Försäljning (inkl. oms.) — Sales (incl. sales tax) 1 000 000 mk

1 206.6	93.0	115.9	347.6	473.4	176.7	192.9	828.7	344.6	97.6	295.5	91.0	99.1	1968
1 229.8	94.0	105.1	349.7	480.9	200.1	215.3	949.3	386.7	105.8	367.1	89.7	104.8	1969
1 349.4	99.2	118.2	403.4	517.3	211.3	253.7	1 055.0	422.6	123.6	403.1	105.7	120.7	1970
1 494.3	108.7	130.1	444.2	575.3	236.0	277.0	1 112.0	455.3	132.0	420.6	104.1	122.5	1971
1 641.6	114.0	142.0	484.9	642.0	258.7	336.1	1 413.8	543.4	157.3	585.0	128.1	155.8	1972
117.6	8.3	11.3	35.7	45.4	16.9	24.2	105.6	30.2	10.5	57.7	7.2	10.1	*1972 I
98.3	6.6	10.7	28.7	38.9	13.4	26.4	93.9	32.8	10.0	43.9	7.2	9.5	II
106.6	8.0	10.8	32.3	41.1	14.4	26.1	90.5	34.6	10.8	36.6	8.5	10.3	III
118.6	8.9	10.0	36.8	44.7	18.1	20.1	88.3	34.4	13.1	33.5	7.3	9.7	IV
143.1	9.7	10.2	42.8	55.4	25.0	22.8	112.8	50.6	16.1	35.9	10.2	12.3	V
137.6	8.8	9.9	41.7	54.3	22.9	24.5	116.3	48.6	17.3	38.4	12.0	12.7	VI
107.2	6.2	9.0	31.8	43.6	16.6	20.2	108.5	40.7	14.9	41.1	11.8	12.7	VII
112.8	7.1	11.2	30.6	43.9	20.0	30.2	140.5	54.8	14.8	57.0	13.9	13.5	VIII
136.7	10.0	11.8	40.6	52.3	22.0	32.7	124.7	49.1	12.0	51.5	12.1	12.2	IX
162.9	11.9	12.9	51.6	60.9	25.6	31.5	123.5	49.5	11.6	51.1	11.3	12.0	X
179.7	12.8	14.8	54.0	67.4	30.7	33.5	124.0	49.3	9.5	53.4	11.8	12.9	XI
220.6	15.7	19.4	58.3	94.1	33.1	43.9	185.2	68.8	16.7	84.9	14.8	27.9	XII
140.7	10.1	13.4	42.2	50.0	25.0	28.6	110.5	34.7	12.3	54.2	9.3	11.3	*1973 I
109.6	7.6	12.0	31.5	42.1	16.4	27.9	105.2	33.0	10.7	52.2	9.3	11.1	II
125.6	9.6	12.5	39.1	45.8	18.6	30.8	120.6	39.4	12.0	58.0	11.2	13.2	III
129.1	9.7	11.4	41.3	46.5	20.2	27.0	111.7	39.5	14.5	46.2	11.5	11.5	IV
150.7	10.6	11.4	45.8	56.5	26.4	24.7	138.2	55.4	18.2	49.8	14.8	14.0	V
146.8	9.8	11.0	54.2	56.5	24.3	29.2	139.5	51.0	20.8	52.0	15.7	15.7	VI
116.0	7.4	10.2	34.6	46.1	17.7	24.5	139.2	46.8	18.6	57.3	16.6	15.1	VII

Volymy-indexi — Volymindex — Volume index (1968 = 100)

100	97	90	98	99	112	110	113	109	106	123	97	97	1969
108	103	100	112	106	116	125	121	111	121	134	112	113	1970
117	110	105	120	115	127	131	121	115	125	133	103	107	1971
121	109	108	124	121	135	147	152	129	138	193	120	124	1972
108	99	108	114	106	108	134	141	89	114	230	82	99	*1972 I
90	78	100	91	91	86	145	124	96	107	174	82	93	II
97	94	100	101	95	92	143	118	101	116	146	97	100	III
107	104	92	114	102	114	110	115	100	141	133	83	94	IV
129	113	94	133	127	156	123	144	147	169	143	116	118	V
123	101	91	129	124	144	128	149	140	181	152	136	123	VI
96	72	82	98	99	104	106	139	116	157	163	132	122	VII
100	81	102	94	99	125	155	181	156	156	226	158	128	VIII
120	113	106	122	116	138	168	160	139	126	204	137	116	IX
142	133	114	154	134	161	162	158	138	122	203	126	113	X
156	144	131	161	148	191	169	158	137	99	211	129	122	XI
191	176	171	173	206	206	221	236	189	174	334	162	264	XII
120	112	116	123	107	155	144	141	94	127	211	101	107	*1973 I
92	82	101	90	89	101	137	133	88	110	204	100	105	II
105	104	104	112	96	115	152	151	103	122	226	120	116	III
107	104	94	117	97	125	133	136	100	144	180	122	101	IV
125	113	93	129	117	163	122	162	134	179	191	154	122	V
121	105	90	127	117	150	144	162	120	204	199	162	136	VI
95	78	82	97	95	110	121	162	107	183	218	164	128	VII

Henkilökunta — Personal — Personnel

21 200	150	1 900	5 750	9 650	2 700	2 500	10 400	3 550	1 550	4 250	1 050	2 400	1970
21 000	1 200	1 900	5 650	9 500	2 650	2 650	10 300	3 500	1 550	4 150	1 100	2 350	1971
20 750	1 250	1 900	5 600	9 400	2 600	2 650	10 550	3 650	1 550	4 250	1 100	2 400	1972

Ks. huomautusosasto vuoden ensimmäisessä numerossa — Se notavdelingen i häfte I — See note section in the January issue.

7. Kaupan myynti ja työllisyys (jatk.) — Handels försäljning och sysselsättning (forts.) — Sales and employment of commerce
 a. Vähittäiskauppa — Detaljhandeln — Retailing

Vuosi ja kuukausi År och månad Year and month	Kirja- ja paperikaupat Bok- och pappershandel <i>Books and paper</i>	Kemikaali- ja kosmetiikkakaupat Kemikalier <i>Cosmetic retailing</i>	Apteekit Apotek <i>Pharmacies</i>	Kukka- ja kasvikka- ja kasvi- ja puukaupat Blomsterhandel <i>Flower shops</i>	Huoltoasemat Servicestationer <i>Gas stations</i>	Autokaupat Bilaffärer <i>Automobile retailers</i>	Muut myymälät Andra affärer <i>Other special shops</i>	Koko tukkukauppa Partiäffärer samlingslag <i>All wholesalers</i>	Keskustukkuliikkeet Centralaffärer <i>Central wholesalers</i>	Yleistukkuliikkeet Allmänna partiäffärer <i>General wholesalers</i>	Eiintarvikkeet (ml. maatalus- tuotteet) Livmedel (inkl. lantbruksprod.) <i>Food and beverages</i>	Tekstiili-, vaate- ja nahka- turkkutuotteet Textil-, beklädnads- läder- påsarvar <i>Textiles, clothing, leather articles</i>
	C 25	C 26	C 27	C 28	C 29	C 30	C 31	C 32	C 33	C 34	C 35	C 36
	Myynti ¹⁾ — Försäljning ¹⁾ — Sales ¹⁾ 1 000 000 mk											
1968	274.9	134.3	326.7	64.5	849.4	1 207.4	294.6	13 798.1	4 695.1	1 253.7	896.2	309.2
1969	281.6	139.8	346.5	73.8	912.9	1 829.2	335.8	16 751.2	5 362.3	1 466.7	1 066.0	350.4
1970	300.8	144.2	371.2	83.4	1 005.0	1 949.4	360.2	19 466.8	6 016.9	1 797.8	1 080.1	385.3
1971	326.5	153.1	415.3	95.7	1 149.1	1 850.3	405.2	21 480.9	6 838.1	2 036.7	1 197.5	401.5
1972	377.2	161.6	475.0	107.3	1 227.1	2 449.8	520.5	25 180.2	7 922.2	2 389.0	1 431.7	458.3
*1972 I	28.5	10.6	37.9	9.6	88.8	211.4	37.0	1 684.6	475.4	150.8	93.8	26.9
II	28.9	11.4	37.8	8.5	89.9	177.4	39.3	1 848.8	567.4	169.6	100.4	33.8
III	27.8	12.8	39.7	8.9	98.3	196.9	37.9	2 063.7	663.9	198.1	109.6	43.4
IV	23.0	11.6	39.9	8.4	94.1	199.9	36.0	1 963.4	636.3	205.6	112.1	40.5
V	23.4	12.5	38.6	12.1	103.6	201.6	39.8	2 085.8	677.9	192.9	123.1	33.5
VI	23.2	13.8	39.3	7.0	106.8	198.0	41.2	2 063.1	641.3	198.4	129.3	27.7
VII	26.1	13.0	35.7	5.6	113.9	162.1	36.8	1 839.4	638.1	194.6	115.6	15.5
VIII	31.9	12.6	35.1	5.6	107.0	202.8	43.0	2 219.2	746.4	203.4	125.0	47.3
IX	37.2	12.6	41.1	6.8	101.3	197.6	46.5	2 201.9	678.7	201.8	119.2	52.3
X	33.2	12.4	41.5	8.2	105.9	232.6	47.1	2 310.2	721.0	206.2	121.6	59.9
XI	33.7	13.6	43.5	9.7	103.8	238.3	48.5	2 401.8	737.2	229.9	141.4	48.9
XII	60.3	24.7	44.9	16.9	113.7	231.2	67.4	2 498.3	738.6	237.7	140.6	28.6
1973 I	33.3	11.7	44.8	10.8	94.9	228.2	49.9	2 030.7	585.0	168.4	111.1	36.3
II	33.1	12.3	44.2	8.9	94.0	255.9	46.6	2 243.9	672.6	179.1	116.5	41.7
III	30.1	13.6	44.5	10.2	103.4	308.6	45.9	2 621.9	780.0	219.4	127.5	50.7
IV	26.0	13.2	43.8	9.0	101.3	250.0	46.9	2 403.2	747.2	214.0	125.0	51.0
V	29.1	13.6	42.4	12.6	119.2	240.6	48.6	2 681.3	849.6	223.4	151.8	43.2
VI	32.5	15.1	44.4	8.0	110.0	259.9	51.1	2 356.1	728.7	221.0	138.0	30.5
VII	26.9	15.4	38.8	5.7	126.3	219.4	45.2	2 254.6	761.2	232.4	128.8	16.2
	Volyyymi-indeksi — Volymindex — Volume index (1968 = 100)											
1969	97	103	103	115	108	151	109	117	110	114	115	111
1970	99	104	111	132	113	151	117	130	119	134	114	122
1971	104	102	120	141	113	131	126	137	131	147	123	125
1972	108	99	125	158	113	165	150	151	141	160	134	135
*1972 I	104	82	129	165	101	174	134	126	106	127	112	100
II	104	88	129	146	102	144	142	137	126	141	118	125
III	100	98	126	154	111	159	137	152	146	163	128	158
IV	80	88	127	150	106	160	129	143	138	167	129	148
V	80	96	123	215	116	163	140	152	146	156	140	120
VI	79	102	125	124	120	161	146	149	138	160	147	100
VII	89	94	110	100	127	131	130	132	136	155	129	55
VIII	108	90	108	100	115	164	148	159	159	162	140	167
IX	125	90	127	120	109	159	161	157	143	160	133	179
X	112	88	128	146	114	187	162	164	151	162	135	203
XI	113	96	133	172	111	191	156	169	153	178	153	165
XII	203	175	138	300	121	186	216	173	151	182	150	97
1973 I	110	83	138	193	100	183	159	140	119	129	119	117
II	108	87	136	157	98	202	148	153	136	136	124	133
III	95	96	130	181	108	239	146	176	156	165	136	159
IV	82	92	128	133	105	192	149	160	148	159	132	162
V	91	91	124	187	123	184	154	174	165	164	159	137
VI	100	99	125	119	112	194	160	151	140	161	142	97
VII	83	101	110	85	129	162	141	141	142	164	129	49
	Henkilökunta — Personal — Personnel											
1970	4 950	2 850	5 450	2 200	9 000	10 450	5 000	73 150	13 400	5 000	4 250	2 200
1971	4 900	2 750	5 450	2 150	9 200	10 300	5 150	75 750	13 950	5 000	4 300	2 150
1972	4 800	2 800	5 700	2 100	9 200	10 100	5 700	78 150	14 150	5 150	4 450	2 100

Ks. huomautusosaasto vuoden ensimmäisessä numerossa — Se notavdelningen i häfte 1 — See note section in the January issue.

¹⁾ Liikevaihtovero ml. vähittäiskaupassa, mutta pl. tukkukaupassa — Detaljhandeln inkl. och partihandeln exkl. omsättningskatt — Sales tax is incl. in retailing and excl. from wholesale.

(cont.)

Rautatavarat, rakennustarvikkeet Järnvägar och byggnadsmaterial <i>Iron ware and construction materials</i>	Sähkö- ja radiotarvikkeet El- och radioapparater <i>Electric appliances and radios</i>	Paperi- ja konttoritarvikkeet Pappersvaror o. kontorartiklar <i>Paper and office supplies</i>	Lääkkeet ja kemikaalitavarat Medicin- o. kemikalievaror <i>Medicines and drugs</i>	Autot ja autotarvikkeet Bilar o. biltillbehör <i>Automobiles</i>	Polttoaineet Bränslen <i>Fuels</i>	Koneet, metallituotteet ja raaka-aineet Maskiner, metallvaror o. råvaror <i>Machinery, metal products and raw materials</i>	Maaeluskoneet ja -tarvikkeet Lantbruksmaskiner o. redskap <i>Farm machines and farm equipments</i>	Puitavarat Trävaror <i>Timber</i>	Muut tukkuliikkeet Andra partiaifärer <i>Other wholesalers</i>	Vuosi ja kuukausi År och månad <i>Year and month</i>
C 37	C 38	C 39	C 40	C 41	C 42	C 43	C 44	C 45	C 46	

Myynti (pl. lvv.) — Försäljning (exkl. oms.) — Sales (excl. sales tax) 1 000 000 mk

822.4	416.7	144.8	447.0	851.6	1 607.1	1 400.9	171.2	279.5	502.7	1968
1 122.2	579.5	179.0	526.8	1 177.7	1 768.2	1 867.1	252.5	405.0	627.8	1969
1 330.9	788.6	187.4	548.2	1 383.6	2 149.3	2 249.6	321.9	536.0	691.2	1970
1 276.4	957.5	199.5	669.3	1 356.0	2 709.1	2 309.2	216.8	561.5	751.8	1971
1 600.4	1 182.3	231.5	733.3	1 802.7	2 963.8	2 639.4	250.9	620.6	954.1	1972
83.6	98.3	14.2	59.7	143.8	245.2	171.2	13.7	44.3	63.7	*1972 I
107.0	90.9	15.2	60.4	127.3	251.3	199.9	17.1	36.3	72.2	II
114.5	93.0	19.8	58.3	143.9	261.2	225.3	18.9	38.7	75.1	III
116.3	82.9	14.8	57.4	141.3	217.5	213.0	19.9	37.7	68.1	IV
134.7	94.3	16.7	62.0	143.1	251.3	218.2	19.0	45.8	73.3	V
145.3	85.1	15.9	60.2	152.0	233.3	226.3	17.8	54.3	76.2	VI
120.0	68.6	10.2	48.8	112.6	230.6	165.8	14.8	42.2	62.0	VII
139.8	106.1	20.7	64.6	125.8	244.3	224.0	27.3	64.3	80.2	VIII
146.5	103.8	30.2	64.7	154.0	249.5	224.3	20.2	63.2	93.5	IX
151.8	109.8	23.8	62.4	176.6	259.9	246.9	20.8	61.0	88.5	X
152.7	116.1	22.4	67.9	177.2	273.7	246.9	22.5	72.2	92.8	XI
188.2	133.4	27.6	66.9	205.1	246.0	277.6	38.9	60.6	108.5	XII
126.1	111.1	18.8	67.2	162.6	250.8	230.6	13.7	62.1	86.9	1973 I
134.3	109.5	19.0	71.5	191.3	268.9	261.7	16.7	67.5	93.6	II
176.9	131.0	22.0	70.1	235.5	308.5	310.2	19.4	59.4	110.9	III
162.9	105.8	19.4	63.4	194.3	260.8	267.4	24.8	57.5	109.7	IV
201.3	114.3	21.5	67.0	183.9	298.4	315.6	33.0	81.1	97.2	V
165.7	104.6	18.6	58.7	163.8	251.8	281.0	25.8	69.2	98.9	VI
146.6	86.8	13.7	56.7	162.9	265.0	224.2	20.2	66.4	73.5	VII

Volyyymi-indeksi — Volymindex — Volume index (1968 = 100)

128	136	120	115	138	110	125	144	138	119	1969
137	169	122	119	153	133	138	169	170	129	1970
128	196	121	137	136	150	135	113	163	132	1971
149	230	127	139	173	161	144	124	175	158	1972
97	235	98	144	169	162	116	83	152	131	*1972 I
123	217	104	145	147	164	134	101	125	148	II
131	221	136	135	166	171	150	112	133	153	III
133	197	99	133	161	142	141	117	130	139	IV
154	224	111	144	165	164	144	113	158	149	V
165	198	106	137	176	152	149	104	188	153	VI
134	160	68	108	130	151	109	87	145	123	VII
156	247	137	143	145	160	147	164	221	158	VIII
163	239	199	142	177	163	146	122	215	184	IX
167	250	154	137	203	170	159	124	203	174	X
167	265	142	148	204	179	159	131	235	180	XI
204	304	175	146	236	160	177	226	196	208	XII
134	249	118	147	187	158	145	78	197	164	1973 I
140	244	118	156	216	169	163	95	211	176	II
178	288	135	249	261	194	187	110	179	204	III
159	231	118	134	214	166	157	135	170	200	IV
187	235	131	139	201	184	181	178	225	173	V
150	215	112	119	175	153	160	138	182	175	VI
127	179	80	114	173	161	125	109	162	129	VII

Henkilökunta — Personal — Personnel

5 600	3 750	1 750	3 300	4 550	4 950	14 500	1 750	2 550	5 600	1970
5 850	4 200	1 800	3 550	4 750	5 250	14 950	1 400	2 800	5 800	1971
6 000	4 400	1 850	3 600	4 800	5 400	15 750	1 400	2 950	6 150	1972

Ks. huomautusosasto vuoden ensimmäisessä numerossa — Se notavdelningen i häfte 1 — See note section in the January issue.

8. Ulkomaankauppa — Utrikeshandeln — Foreign trade

Vuosi ja kuukausi År och månad Year and month	Tuonti — Import — Imports								Vienti — Export — Exports							Viennin (+) tai tuonnin (-) enemmitys Överskott av exporten (+) eller importen (-) Export surplus (+) or import surplus (-)
	Koko tuonti Total import	Raaka-aineet ja tuotantotarvikkeet Råmaterial och produktionsföremål — Raw materials and production supplies	Siltä Därav Of which		Poltto- ja voiteluaineet Bränsnämaterialet o. smörjmedel Fuels and lubricants	Valmiit tavarat Färdiga varor Finished goods	Siltä Därav Of which		Koko vienti Total export	Maataloustuotteet Lantbruksprodukter Agricultural products	Metallituotteet Skopshushållningsprodukter Forestry products	Teollisuustuotteet Industriprodukter Industrial products	Siltä—Därav—Of which			
			Maatalous Lantbruk Agriculture	Teollisuus Industri Industry			Maataloustuotteet Lantbruksprodukter Agricultural products	Puuteollisuus Träindustri Wood-working					Paperiteollisuus Pappersindustri Paper industry	Metalli- ja konepajateollisuus Metall- och verkstadsindustri Metal industry and engineering		
C 47	C 48	C 49	C 50	C 51	C 52	C 53	C 54	C 55	C 56	C 57	C 58	C 59	C 60	C 61	C 62	
	1 000 000 mk															
1966	5 524	2 450	143	2 307	590	2 484	1 198	1 036	4 817	264	59	4 492	863	2 297	877	- 707
1967	5 794	2 546	133	2 413	668	2 580	1 245	1 117	5 231	261	54	4 911	866	2 384	1 081	- 563
1968	6 711	3 023	166	2 857	874	2 814	1 327	1 289	6 874	327	56	6 486	1 158	2 994	1 566	+ 163
1969	8 505	3 693	188	3 505	949	3 863	1 884	1 634	8 345	360	72	7 896	1 400	3 374	2 012	- 160
1970	11 071	4 918	177	4 741	1 243	4 910	2 526	2 004	9 687	426	88	9 156	1 544	3 789	2 437	-1 384
1971	11 734	4 639	197	4 442	1 557	5 539	3 102	2 111	9 897	547	89	9 245	1 653	3 721	2 323	-1 837
*1972	13 114	5 244	188	5 055	1 627	6 243	3 106	2 657	12 082	634	56	11 371	1 824	4 253	3 246	-1 032
*1972 VIII	999	413	16	397	144	442	209	201	832	30	4	796	145	319	172	- 167
IX	1 092	451	24	427	143	498	236	229	1 171	55	7	1 107	199	420	248	+ 79
X	1 215	480	18	462	167	568	271	259	1 019	45	4	966	170	343	257	- 195
XI	1 257	508	15	494	162	587	274	274	1 135	41	8	1 083	189	380	310	- 122
XII	1 215	528	17	511	141	545	260	242	1 175	71	3	1 098	186	438	281	- 40
*1973 I	1 391	556	22	534	164	670	312	306	1 074	89	6	979	175	359	279	- 317
II	1 104	444	16	427	86	575	238	263	1 079	24	6	1 047	159	398	308	- 25
III	1 386	534	27	507	101	750	343	335	1 167	83	3	1 079	166	424	271	- 219
IV	1 285	500	28	472	124	661	278	318	938	49	5	882	141	351	218	- 347
V	1 460	579	25	554	117	764	382	306	1 336	71	6	1 256	202	463	388	- 124
VI	1 107	454	17	437	123	530	267	222	925	34	3	886	103	249	369	- 182
VII	1 203	473	16	457	170	559	310	216	1 094	30	4	1 058	193	412	296	- 110
VIII	1 404	587	23	564	186	631	331	262	1 218	34	7	1 176	274	510	204	- 186
	Yksikköarvoindeksi — Enhetsvärdeindex — Unit value index (1962 = 100)															
1966	104	104	112	103	91	108	110	107	112	116	112	112	122	105	119	
1967	110	108	120	108	96	114	115	113	115	109	114	116	124	111	117	
1968	132	128	133	128	121	139	142	137	136	132	127	136	144	130	140	
1969	135	133	134	133	119	142	146	135	141	128	128	142	155	134	149	
1970	147	147	142	147	129	152	159	142	156	111	135	159	165	148	176	
1971	157	145	149	145	171	166	176	151	164	139	138	167	174	155	181	
1972	170	157	157	157	168	183	197	164	174	162	149	175	180	157	201	
1971 VII—IX	158	145	146	144	173	167	178	151	162	139	144	164	175	155	167	
X—XII	163	148	146	149	176	173	187	151	166	158	148	168	177	155	180	
1972 I—III	167	155	152	155	182	177	191	157	170	167	150	171	181	156	182	
IV—VI	167	157	159	157	167	176	188	163	174	163	122	177	183	159	203	
VII—IX	171	155	155	155	161	189	204	168	173	155	166	173	179	157	192	
X—XII	175	162	163	162	163	189	205	168	178	165	157	179	178	155	227	
1973 ¹⁾ I—III	191	182	197	181	176	202	207	193	199	185	174	201	193	165	285	
IV—VI	199	192	193	192	176	211	215	205	200	176	165	201	220	170	243	
VII—IX																
	Paljousindeksi — Volymindex — Volume index (1962 = 100)															
1966	135	134	130	135	174	128	115	149	122	158	28	126	92	138	111	
1967	135	133	113	135	187	126	111	152	129	166	25	133	90	135	140	
1968	129	134	127	134	195	113	94	145	143	171	23	149	104	144	168	
1969	160	158	142	159	215	152	133	186	167	195	30	174	118	158	204	
1970	192	190	127	194	260	180	160	218	176	266	34	180	122	161	209	
1971	190	181	134	184	245	186	170	216	171	273	34	174	123	151	194	
1972	196	189	122	193	260	190	159	249	197	270	20	203	132	171	244	
1971 VII—IX	184	182	143	185	294	163	140	208	176	236	44	180	135	144	234	
X—XII	223	221	144	226	276	214	194	252	198	292	31	202	147	167	237	
1972 I—III	179	174	104	178	176	185	158	236	192	332	11	196	104	168	274	
IV—VI	200	184	119	188	250	205	181	246	187	246	21	192	114	150	263	
VII—IX	190	185	139	188	317	172	141	230	197	235	25	205	150	177	217	
X—XII	215	212	125	217	310	201	158	284	212	265	20	220	159	188	225	
1973 ¹⁾ I—III	207	191	135	195	215	220	184	288	189	293	18	193	134	180	182	
IV—VI	197	181	147	183	222	206	180	254	181	242	18	188	105	157	243	
VII—IX																

Ks. huomautusosasto vuoden ensimmäisessä numerossa — Se notavdelningen i häfte 1 — See note section in the January issue.

¹⁾ Laspeyres'n kaavan mukaan laskettuja ennakkoindeksijä — Förhandsindextal uträknade enligt Laspeyres' formel — Preliminary indexes computed by the Laspeyres' form.

9. Tärkeimpien tavarain tuonti — Importen av viktigare varor — Imports of certain commodities

SITC, Rev. N:o	031, 032	041—045	051—053	054—055	061.1—2	071.1	112	121	211, 611
Vuosi ja kuukausi År och månad Year and month	Kalat ja kala-valmisteet Fisk, fisk-konserver o.d. Fish and fish preparations	Vilja Spannmål Cereals	Hedelmät ja hedelmä-valmisteet Fruktter, även beredda, konserverade m.m. Fruit and fruit preparations	Kasvikset ja kasvi-valmisteet Köksväxter, beredda eller konserverade Vegetables, incl. prepared	Sokeri Socker Sugar	Kahvi, myös paahdettu Kaffe, även rostat Coffee, incl. roasted	Alkoholi-pitoiset juomat Alkoholhaltiga drycker Alcoholic beverages	Tupakka, valmistamaton Tobak, obearbetad Raw tobacco	Vuodot ja nahat Hudar, skinn och läder Hides, skins and leather
	1 000 kg						1 000 l	1 000 kg	
	C 63	C 64	C 65	C 66	C 67	C 68	C 69	C 70	C 71
1966	17 719	122 946	150 627	90 682	162 372	45 946	10 231	5 643	8 446
1967	14 622	160 940	143 745	88 674	201 295	50 219	11 944	7 887	8 378
1968	18 976	113 614	144 075	89 262	215 161	48 970	11 950	6 157	7 203
1969	18 569	65 058	170 221	113 565	216 974	55 084	13 120	8 048	9 451
1970	19 899	86 266	163 466	29 383	213 317	79 779	15 013	6 013	9 149
1971	18 160	83 010	177 215	33 316	209 855	21 997	15 526	5 778	7 534
*1972	20 340	76 814	183 935	64 619	213 543	53 914	18 014	8 275	8 522
*1972 VI	1 290	9 317	13 047	4 246	52 008	4 505	1 233	673	888
VII	1 491	10 389	8 303	2 067	7 037	4 096	1 651	219	558
VIII	1 504	4 500	◆ 6 184	934	◆ 33 396	3 757	1 066	246	562
IX	1 444	3 447	8 710	567	8 450	4 489	1 221	994	889
X	2 505	6 377	9 480	754	24 816	3 481	1 650	974	784
XI	1 824	4 489	17 155	11 518	24 349	5 006	2 334	506	717
XII	1 659	1 317	19 016	24 964	14 450	7 651	1 301	825	560
*1973 I	1 988	6 260	30 366	10 454	10 403	5 628	1 760	855	930
II	1 551	13 660	19 461	3 654	25 075	3 320	1 369	521	1 056
III	1 225	1 261	24 506	7 360	23 284	4 120	1 397	637	1 144
IV	1 826	3 241	23 793	7 622	14 728	3 905	1 648	484	851
V	1 131	12 556	18 430	5 579	16 467	4 799	2 514	1 058	688
VI	1 376	14 260	12 461	4 159	1 000	5 549	1 544	467	930
VII	1 566	3 531	8 510	1 567	8 621	4 019	1 098	208	584
VIII	2 470	3 024	6 576	478	11 906	4 398	2 084	848	648

SITC, Rev. N:o	221	281	242	262	263	266	271.*	281	321
Vuosi ja kuukausi År och månad Year and month	Öljyelement yms. Oljefrön o.d. Oil seeds etc.	Raaka-kautsu Rå kautschuk Crude rubber	Pyöreä ja karkeasti syrjätty puutavara Rundvirke o. grovt kant-hugget virke ¹⁾	Villa ja muu karva Ull och andra hår Wool and hair	Puuvilla Bomull Cotton	Tekokuidut Konstfibrer Man-made fibres	Raaka-fosfaatti Råfosfat Natural phosphates	Rautamalml ja -rikaste Järnmalm och -slig Iron ore and concentrates	Kivihili, koki, briketit yms. Stenkol, koke, briketter o.d. Coal, coke etc.
	1 000 kg		k-m ³ - m ³ f	1 000 kg					
	C 72	C 73	C 74	C 75	C 76	C 77	C 78	C 79	C 80
1966	100 770	21 871	1 822 035	4 563	23 673	3 257	387 148	837 318	2 777 083
1967	108 168	17 630	1 666 561	4 594	15 368	3 553	351 834	641 087	2 795 450
1968	83 720	19 787	1 839 939	4 145	18 361	4 085	455 666	631 777	2 756 070
1969	97 663	22 297	1 829 118	3 887	15 377	6 113	507 684	1 207 391	3 225 226
1970	118 369	29 728	2 275 497	3 356	15 598	6 925	394 419	747 551	4 066 080
1971	111 453	27 871	2 661 884	4 219	20 521	6 154	571 041	895 359	3 644 594
*1972	106 318	30 060	2 363 589	3 245	16 581	8 214	443 053	770 630	3 384 942
*1972 VI	2 620	1 919	124 603	221	1 094	709	33 828	49 507	290 409
VII	11 574	1 342	200 081	101	664	506	37 986	109 584	400 828
VIII	◆ 3 061	2 219	◆ 330 337	211	656	559	◆ 38 539	99 212	383 186
IX	4 253	2 897	307 712	234	294	727	54 671	36 366	398 383
X	5 683	1 720	267 680	394	671	813	42 070	74 743	452 726
XI	14 987	3 162	371 886	306	1 979	859	45 593	114 111	374 805
XII	10 452	2 005	294 729	238	1 978	816	33 444	88 388	421 604
*1973 I	9 839	6 463	76 088	380	548	748	40 292	60 839	287 888
II	6 261	4 286	156 709	210	1 252	667	47 385	42 406	187 194
III	17 761	2 256	182 836	229	1 940	640	58 595	2 238	192 296
IV	1 435	1 881	234 983	224	2 222	840	49 491	83 107	248 493
V	13 871	3 190	232 558	289	1 293	699	46 462	110 634	251 582
VI	1 487	1 808	326 523	118	803	467	53 770	68 257	151 895
VII	7 009	2 766	478 277	112	643	794	55 886	55 330	243 317
VIII	9 940	2 476	435 947	214	1 104	918	39 656	126 423	469 862

Ks. huomautusosasto vuoden ensimmäisessä numerossa — Se notavdelningen i häfte 1 — See note section in the January issue.

¹⁾ Wood in the rough and roughly squared, cu. m solid measure.

9. Tärkeimpien tavarain tuonti (jatk.) — Importen av viktigare varor (forts.) — Imports of certain commodities (cont.)

SITC, Rev. No ^o	331	332	512	513, 514	531—533	541	561	581	621, 629									
										Kivennäis- öljy, raaka Mineralolja, rå <i>Petroleum, crude</i>	Kivennäis- öljytuotteet Mineralolje- produkter <i>Petroleum products</i>	Orgaaniset kemikaalit Organiska kemikalier <i>Organic chemicals</i>	Epä- orgaaniset kemikaalit Oorganiska kemikalier <i>Inorganic chemicals</i>	Värit, väri- aineet yms. Färger, färgämnen o.d. <i>Paints, dyestuffs, etc.</i>	Lääkkeet ja farmaseuttis. tuotteet Mediciner o. farmaceutiska produkter <i>Medicinal and pharmac. products</i>	Lannoitteet, valmistetut Gödselmedel, tillverkade <i>Fertilizers, manufactured</i>	Muovit yms. Plaster o.d. <i>Plastic materials etc.</i>	Kautsu- teokset ja puoli- valmistet Gummivaror och halv- fabrikat <i>Articles and materials of rubber</i>
										1 000 kg	1 000 kg	1 000 kg	1 000 kg	1 000 kg	1 000 kg	1 000 kg	1 000 kg	1 000 kg
C 81	C 82	C 83	C 84	C 85	C 86	C 87	C 88	C 89										
1966	2 900 573	4 213 155	55 537	325 950	14 518	2 457	326 490	105 252	16 622									
1967	4 970 300	3 252 999	74 551	310 979	14 788	2 398	273 125	109 696	16 317									
1968	5 814 194	3 256 561	87 900	351 892	14 344	2 603	283 487	135 233	16 833									
1969	7 065 466	3 152 483	114 661	407 740	16 912	2 690	379 863	160 192	22 287									
1970	9 753 216	3 193 910	115 057	483 501	18 521	2 645	342 859	205 354	27 076									
1971	8 945 371	3 120 495	86 688	462 283	19 122	3 166	318 063	217 517	27 577									
*1972	9 234 480	3 908 499	135 736	452 053	21 262	3 164	290 439	206 778	25 415									
*1972 VII	1 227 846	411 494	11 467	38 947	2 336	199	17 484	13 915	1 863									
VIII	739 857	◆ 399 519	-11 275	◆ 37 572	◆ 1 689	194	◆ 21 731	13 100	1 855									
IX	767 634	350 032	13 620	40 120	1 522	300	22 392	16 498	2 483									
X	927 712	390 928	12 693	43 253	1 736	279	21 502	19 169	2 803									
XI	943 982	420 955	13 028	36 348	2 016	281	16 663	18 013	2 533									
XII	661 489	376 997	21 757	47 519	1 704	254	31 028	18 518	2 140									
*1973 I	999 381	287 581	16 371	37 521	2 057	299	37 976	25 476	2 668									
II	352 986	225 236	17 117	32 898	1 775	266	29 095	17 918	2 236									
III	556 759	239 787	7 576	29 461	2 110	287	29 087	16 654	2 990									
IV	836 834	125 731	7 643	20 493	2 318	308	25 004	18 109	3 228									
V	531 688	284 621	16 743	46 793	2 132	305	29 123	19 058	3 094									
VI	740 563	290 381	12 498	20 036	1 721	221	20 124	13 954	2 080									
VII	970 194	396 042	16 996	36 346	2 053	252	16 644	16 608	1 902									
VIII	951 934	455 234	15 659	48 308	1 642	246	12 852	16 800	2 352									

SITC, Rev. No ^o	629.1	651	652, 653	671—679	682	684	711	712	712.5									
										Siltä ajoneuvojen ym. renkaat Av dem däck o. slangar för fordon m.m. <i>Of which tyres and tubes for vehicles etc.</i>	Langat Garn och tråd <i>Yarn and tread</i>	Kankaat Tycker <i>Woven fabrics</i>	Rauta ja teräs ¹⁾ Järn och stål ¹⁾ <i>Iron and steel¹⁾</i>	Kupari ¹⁾ Koppar ¹⁾ <i>Copper¹⁾</i>	Alumiini ¹⁾ Aluminium ¹⁾ <i>Aluminium¹⁾</i>	Voima- koneet ²⁾ Kraft- alstrande maskiner ³⁾ <i>Power generating machinery³⁾</i>	Maatalous- koneet ja -laitteet Lantbruks- maskiner och -redskap <i>Agricultural machinery</i>	Siltä traktori, pl. noja- perävaunu- traktort Av dem traktorer dock ej för semitrailer *)
										1 000 kg	1 000 kg	1 000 kg	1 000 kg	1 000 kg	1 000 kg	1 000 kg	1 000 kg	kpl — st.
C 90	C 91	C 92	C 93	C 94	C 95	C 96	C 97	C 98										
1966	10 822	14 094	9 732	729 020	15 903	25 899	9 399	37 846	12 929									
1967	10 789	13 678	10 150	725 938	10 963	28 243	9 591	25 616	8 792									
1968	11 379	13 695	9 994	623 472	11 827	26 623	9 606	21 196	7 771									
1969	15 583	19 653	13 544	731 856	10 885	32 645	11 100	31 430	10 621									
1970	18 446	22 043	17 668	938 995	19 529	38 830	13 262	35 773	10 828									
1971	19 144	22 052	17 596	712 557	18 282	34 335	18 554	13 994	9 956									
*1972	17 033	24 114	22 261	756 066	16 526	36 654	18 358	10 221	8 486									
*1972 VII	1 166	1 597	1 941	65 901	1 495	2 962	1 518	1 452	450									
VIII	◆ 1 256	1 740	◆ 1 708	54 169	◆ 952	2 118	1 173	737	332									
IX	1 725	2 189	1 923	40 068	1 872	3 364	1 590	539	415									
X	1 934	2 326	2 107	60 729	1 275	2 987	2 074	364	1 036									
XI	1 731	2 516	2 325	57 120	912	3 265	1 739	240	1 045									
XII	1 409	2 154	2 075	84 841	1 895	4 486	1 276	602	612									
*1973 I	1 860	2 585	2 403	80 162	2 574	6 448	1 701	414	984									
II	1 522	2 087	2 070	65 647	507	5 517	2 217	776	712									
III	2 155	2 789	2 361	70 822	2 016	4 093	1 834	1 283	765									
IV	2 506	2 028	2 018	75 201	1 526	3 667	1 945	1 479	386									
V	2 393	2 132	2 175	82 373	1 092	2 199	2 180	1 642	914									
VI	1 503	1 708	1 910	59 900	1 871	5 283	1 148	1 591	478									
VII	1 248	1 257	1 660	70 247	436	2 295	2 721	1 229	618									
VIII	1 568	1 848	2 244	83 472	2 119	2 243	1 578	1 882	796									

Ks. huomautusosasto vuoden ensimmäisessä numerossa — Se notavdelningen i häfte 1 — See note section in the January issue.

¹⁾ Myös valanteet, tangot, langat, levyt, putket yms. — ²⁾ El sähkökäyttöiset.

³⁾ Inkl. göt, stänger, trädar, plåtar, rör o.d. — ⁴⁾ Exkl. elektriska.

⁵⁾ Incl. ingots, bars, wires, plates, tubes etc. — ⁶⁾ Excl. electric — ⁷⁾ Of which tractors, excl. for tractor trailers.

9. Tärkeimpien tavarain tuonti (jatkk.) — Importen av viktigare varor (forts.) — Imports of certain commodities (cont.)

SITC, Rev. N:o	714	715, 717, 718	719	722.1	722.2, 723	724	725	726, 729	732.1-3, 6, 7
Vuosi ja kuukausi År och månad Year and month	Konttori- koneet Kontors- maskiner <i>Office machines</i>	Teollisuus- koneet ¹⁾ Industri- maskiner ¹⁾ <i>Machines for industries¹⁾</i>	Muut koneet ja laitteet sekä osat ¹⁾ Andra maskiner o. apparater samt delar ¹⁾ <i>Other machinery and appliances incl. parts¹⁾</i>	Sähkövoima- koneet Elektriska kraft- maskiner <i>Electric power machinery</i>	Sähköasen- nustarvikkeet ja eristetty sähkölanka ja -kaapeli Elektrisk Installations- materiel, isolerad tråd och kabel ¹⁾	Puhelu-, lennätin-, radio-, tv-, tutka- yms. laitteet Telefon- telegraf- radio-, tv-, radar- o.d. apparater <i>Telecomm. apparatus</i>	Sähköllä toimivat kotitalous- koneet ja -laitteet Elektriska hushålls- maskiner o. -apparater <i>Domestic electrical equipment</i>	Muut sähkö- koneet ja -laitteet Andra elektriska maskiner o. -apparater <i>Other electrical machinery and apparatus</i>	Autot ja niiden alustat Automobiler o. underreden till dem <i>Automobiles and automobile chassis</i>
	1 000 kg								kpl— st.
	C 99	C 100	C 101	C 102	C 103	C 104	C 105	C 106	C 107
1967	1 255	25 340	48 962	4 990	3 807	2 691	8 322	11 235	78 329
1968	1 022	23 393	39 765	4 233	3 006	2 664	8 329	11 030	61 944
1969	1 065	30 184	47 575	4 744	3 857	2 964	10 080	13 561	106 074
1970	1 556	39 204	68 938	6 267	6 425	4 285	13 709	15 231	116 941
1971	1 514	51 331	76 755	8 540	9 623	5 094	12 605	15 997	97 472
*1972	1 596	36 664	62 027	7 385	9 013	6 722	16 280	16 908	103 686
*1972 VII	129	2 944	5 202	648	843	526	1 357	1 196	8 152
VIII	111	2 462	◆ 4 175	492	◆ 581	439	1 210	1 062	6 073
IX	127	2 799	5 663	593	610	565	1 799	1 743	5 689
X	153	2 735	5 638	566	764	594	1 682	1 553	16 367
XI	147	3 641	6 080	577	821	638	1 377	1 646	10 166
XII	140	3 648	5 354	680	610	575	1 380	1 606	6 831
*1973 I	174	4 930	6 557	621	945	698	1 548	1 921	10 749
II	121	2 782	5 329	579	631	597	1 925	1 399	15 601
III	167	3 617	6 083	528	826	713	1 895	1 706	13 771
IV	122	3 665	6 065	563	773	697	1 991	1 302	12 075
V	181	3 998	7 047	567	834	620	2 321	1 769	16 034
VI	131	2 699	5 855	722	960	505	2 019	1 016	7 921
VII	130	2 315	5 220	833	695	356	1 603	919	7 041
VIII	166	3 585	6 391	903	1 062	453	1 728	1 450	7 668

¹⁾ Ei sähkökäyttöiset — Exkl. elektriska — Excl. electric — ¹⁾ Electric installation apparatus and insulated wire and cable.

10. Tärkeimpien tavarain vienti — Exporten av viktigare varor — Exports of certain commodities

SITC, Rev. N:o	022	023	024	025	211, 611	212, 613	242	243	251.2	251.6—9
Vuosi ja kuukausi År och månad Year and month	Kuiva- maito ym. Tormjök o.d. <i>Milk, dry etc.</i>	Voi Smör <i>Butter</i>	Juusto Ost <i>Cheese</i>	Munat Ägg <i>Eggs</i>	Vuodat ja nahat Hudar, skinn och läder, <i>Hides, skins and leather</i>	Turkis- nahat Pälsskinn <i>Fur skins</i>	Pyöreä ja karkeasti syrjätty puutavara Rundvirke o. grovt kant- hugget virke ¹⁾	Sahattu ja höylätty puutavara Sågade och hyvlade trävaror <i>Wood, shaped or simply worked</i>	Puuhioke Slipmassa <i>Mechanical wood pulp</i>	Selluloosa Cellulosa <i>Chemical wood pulp</i>
	1 000 kg						1 000 k-m ^a m ² f	1 000 k-m ^a m ² f	1 000 kg	
	C 108	C 109	C 110	C 111	C 112	C 113	C 114	C 115	C 116	C 117
1967	15 055	16 222	15 919	15 774	8 068	234	663	3 481	117 558	2 006 259
1968	16 415	18 174	17 236	13 300	6 292	300	484	3 963	81 498	2 142 619
1969	19 920	18 775	17 710	10 498	4 769	300	739	4 477	58 955	2 157 583
1970	24 448	29 416	21 043	17 148	6 753	389	1 078	4 702	43 646	2 013 220
1971	24 109	19 742	20 730	24 266	7 466	473	917	4 785	29 107	1 447 758
*1972	32 687	18 992	20 033	23 352	7 566	422	489	4 911	46 064	1 564 514
*1972 VII	2 572	3 452	1 184	1 716	546	12	86	556	2 830	147 789
VIII	3 294	334	1 777	1 402	622	6	39	510	3 225	113 626
IX	3 610	3 470	2 138	2 369	1 205	21	32	547	5 029	146 265
X	2 853	2 640	1 306	1 946	336	21	34	482	5 571	112 905
XI	3 671	2 130	2 140	1 970	417	12	50	541	3 278	133 785
XII	3 001	1 060	1 046	2 608	482	71	19	508	6 192	155 764
*1973 I	1 413	920	3 153	3 619	361	81	21	455	3 829	159 646
II	371	708	1 836	2 317	342	17	22	381	2 733	121 960
III	1 057	433	1 488	2 804	399	74	18	331	3 633	133 907
IV	1 129	2	2 048	1 317	209	27	17	277	5 020	122 539
V	2 571	758	1 532	2 418	365	57	81	392	4 594	163 762
VI	1 086	1 362	1 510	1 943	300	7	35	192	2 486	61 898
VII	1 895	1 473	742	2 235	493	13	46	435	3 358	134 141
VIII	2 369	320	1 658	1 986	370	5	57	736	3 075	143 788

Ks. huomautusosasto vuoden ensimmäisessä numerossa — Se notavdelningen i häfte 1 — See note section in the January issue.

¹⁾ Wood in the rough or roughly squared.

10. Tärkeimpien tavarain vienti (jatk.) — Exporten av viktigare varor (forts.) — Exports of certain commodities (cont.)

SITC, Rev. N:o	266	283.5	513, 514	631.1—2	632.4	641.1—5, 7—9	641.6	642	652, 653
Vuosi ja kuukausi År och månad Year and month	Tekokuidut Konstfiber Man-made fibres	Sinkkimalmi ja -rikaste Zinkmalm och -slig Zinc ores and con- centrates	Epä- orgaaniset kemikaalit Oorganiska kemikalier Inorganic chemicals	Vaneri, rimalevy yms. Kryssfaner, lamellträ o.d. Veneers, plywood etc.	Rakennus- puusepänt- teokset Byggnads- snickerier Builders woodwork	Paperi ja pahvi Papper och papp Paper and paperboard	Puukultu- levyt Träfiber- plattor Fibre boards	Paperi- ja pahviteokset Varor av papper eller papp Articles of paper or paperboard	Kankaat Tyger Woven fabrics
	1 000 kg			k-m* — m*f	1 000 kg				
	C 118	C 119	C 120	C 121	C 122	C 123	C 124	C 125	C 126
1966	26 289	112 542	28 245	460 019	5 121	2 899 932	131 239	111 571	4 263
1967	23 517	115 327	38 870	485 596	8 945	2 818 420	138 585	121 834	5 109
1968	25 842	125 947	69 636	543 383	6 963	3 040 763	146 551	132 992	4 826
1969	26 608	133 591	57 741	614 076	13 925	3 434 125	150 882	154 087	6 254
1970	30 833	2 111	145 386	604 922	24 950	3 559 014	151 927	173 164	5 970
1971	32 648	300	91 328	573 283	26 697	3 645 134	157 806	196 399	6 420
*1972	29 867	100	127 610	594 675	27 253	4 087 163	165 024	214 814	6 804
*1972 VII	2 488	—	9 112	39 977	2 603	346 165	12 730	11 232	310
VIII	2 242	—	◆ 11 797	21 707	2 751	◆ 321 762	9 695	13 419	371
IX	2 986	—	21 840	64 070	2 720	384 350	13 017	19 100	681
X	2 189	—	8 582	52 011	2 555	316 461	13 114	20 350	567
XI	2 372	—	8 149	54 417	2 361	557 661	14 961	22 918	646
XII	2 636	—	42 872	57 687	2 696	422 546	15 102	22 090	652
*1973 I	1 989	—	25 393	58 395	2 464	325 967	12 682	12 377	545
II	2 650	—	11 042	51 672	2 249	376 045	13 857	22 009	530
III	2 710	—	3 948	61 412	3 025	388 593	15 092	22 605	651
IV	1 892	—	962	45 300	3 347	314 839	11 376	17 534	411
V	3 089	—	16 658	65 537	3 829	413 327	16 073	17 989	647
VI	1 745	—	1 653	26 544	3 554	223 626	7 332	13 688	560
VII	2 896	—	8 160	45 460	3 153	372 748	10 171	11 817	436
VIII	2 345	—	2 330	37 854	3 182	473 702	13 621	15 067	344

SITC, Rev. N:o	671—679	682	715, 717, 718	711, 712, 719	722.1	723.1	724	821
Vuosi ja kuukausi År och månad Year and month	Rauta ja teräs *) Järn och stål *) Iron and steel *)	Kupari *) Koppar *) Copper *)	Teollisuus- koneet *) Industri- maskiner *) Machines for industries *)	Muut koneet ja laitteet sekä osat *) *) Andra maskiner och apparater samt delar *) *) Other machinery and appliances (incl. parts *) *)	Sähkövoima- koneet Elektriska kraftmaskiner Electric power machinery	Eristetty sähkölanka ja kaapeli För elektriskt ändamål isolerad tråd och kabel Insulated wire and cable	Puhelu-, len- nätin-, radio-, tv-, tutka- yma. laitteet Telefon-, tele- graf-, radio-, tv-, radar- o.d. apparater Telecom- munications apparatus	Huonekalut Möbler Furniture
	1 000 kg							
	C 127	C 128	C 129	C 130	C 131	C 132	C 133	C 134
1966	817 757	24 707	16 493	27 156	3 320	17 029	713	3 988
1967	851 666	24 122	20 579	29 684	4 574	15 356	880	5 065
1968	845 222	23 859	23 020	41 217	5 061	14 970	1 280	7 967
1969	835 003	22 604	34 504	55 498	6 634	17 655	2 084	11 877
1970	773 829	18 355	25 334	54 489	7 590	19 654	3 677	12 427
1971	629 532	20 183	23 175	45 020	7 589	19 121	4 090	13 054
*1972	757 937	23 217	30 224	57 703	8 669	20 817	4 896	15 972
*1972 VII	65 386	1 104	2 420	5 098	861	1 478	218	1 040
VIII	◆ 78 071	1 251	1 296	3 591	370	1 897	321	833
IX	48 748	1 995	1 655	5 385	796	1 859	518	1 602
X	53 568	2 439	1 238	4 285	766	1 644	501	1 311
XI	67 387	2 087	1 255	3 621	778	2 143	532	1 926
XII	62 339	2 250	1 497	3 466	644	3 347	539	1 938
*1973 I	53 295	2 612	853	4 506	945	669	601	1 189
II	63 452	1 558	1 360	3 498	563	806	506	1 277
III	78 549	2 991	1 034	4 368	658	1 754	613	1 370
IV	32 703	2 258	2 600	3 615	688	1 398	369	1 272
V	81 035	5 751	1 681	5 633	802	2 082	623	1 398
VI	56 839	2 223	1 773	5 044	684	1 666	586	1 358
VII	46 572	4 058	895	4 823	753	1 236	362	1 497
VIII	39 584	3 892	644	2 983	363	1 271	215	1 073

Es. huomautusosasto vuoden ensimmäisessä numerossa — Se notavdelningen i häfte 1 — See note section in the January issue.

*) Myös valanteet, tangot, langat, levyt, putket yms. — *) Pl. sähkökäyttöiset — *) Pl. konttorikoneet.

*) Inkl. göt, stänger, trådar, plåtar, rör o.d. — *) Exkl. elektriska — *) Exkl. kontorsmaskiner.

*) Incl. ingots, bars, wires, plates, tubes, etc. — *) Excl. electric — *) Excl. office machines.

11. Suomen Pankki — Finlands Bank — The Bank of Finland

a. Tärkeimmät tillit ja setelinanto-oikeus — Viktigare konton och sedelutgivningsrätt — Certain accounts and right of note issue

Vuoden ja kuukauden lopussa Vid utgången av At the end of	Kulta ja ulkomaiset saatavat Guld och fordringar på utlandet <i>Gold and other foreign assets</i>			Saatavat kotimaisilta pankilta Fordringar på inhemska banker <i>Claims on domestic banks</i>			Muu luotonanto Övrig kreditgivning <i>Other lending</i>	Muut varat Övriga tillgångar <i>Other assets</i>	Taseen loppusumma Balansens slutsumma <i>Total</i>	Liikkeessä olevat setellit Utelöpande sedlar <i>Notes in circulation</i>
	Kultaosuus Kansainvälisessä Valuuttarahastossa Guldtranchen i Internation. Valutafonden <i>IMF gold tranche</i>	Erityiset nosto-oikeudet Särskilda dragningsrätter <i>Special drawing rights</i>	Muut ulkomaiset saatavat Övriga fordringar på utlandet <i>Other foreign assets</i>	Diskon- tatut vekselit Diskonterade växlar <i>Discounted bills</i>	Redis- kontatut vekselit Rediskonterade växlar <i>Rediscounted bills</i>	Shekkitillit Checkräkningar <i>Cheque accounts</i>				
	1 000 000 mk									
	D 1	D 2	D 3	D 4	D 5	D 6	D 7	D 8	D 9	D 10
1967	—	—	799	—	867	—	425	546	2 637	1 052
1968	—	—	1 477	—	618	107	314	221	2 738	1 160
1969	173	—	1 260	—	550	87	318	627	3 015	1 298
1970	280	98	1 586	827	9	3	283	689	3 776	1 344
1971	268	197	2 311	848	1	—	340	597	4 562	1 479
1972	268	283	2 361	752	1	5	316	607	4 593	1 730
1972	X	268	283	2 542	753	1	29	321	732	4 930
	XI	268	283	2 450	787	1	17	317	698	4 821
	XII	268	283	2 361	752	1	5	316	607	4 593
1973	I	268	283	2 296	621	1	9	309	585	4 372
	II	268	283	2 189	828	1	56	310	608	4 543
	III	268	283	1 943	986	1	17	325	621	4 444
	IV	268	283	1 848	2 036	1	—	330	958	5 724
	V	268	285	1 959	1 363	1	44	338	633	4 847
	VI	268	285	1 673	1 696	1	25	346	602	4 896
	VII	268	285	1 639	2 060	0	60	342	600	5 254
	VIII	268	285	1 807	1 776	0	8	342	728	5 214
	IX	268	285	1 700	2 221	—	22	345	801	5 642
	X	268	285	1 546	2 363	—	54	352	805	5 673

Vuoden ja kuukauden lopussa Vid utgången av At the end of	Vaadittaessa maksettavat sitoumukset Vid anfordran betalbara förbindelser <i>Liabilities payable on demand</i>						Määräalk. sitoumukset Tidabundna förbindelser <i>Term liabilities</i>		Setelin- anto- oikeus Sedelut- givnings- rätt <i>Right of note issue</i>	Käytössä oleva sete- linanto- oikeus Utnyttjad sedelut- givnings- rätt <i>Utilized right of note issue</i>	Setelin- antovara Sedelut- givnings- reserv <i>Unused right of note issue</i>
	Ulkom. valuuttatillit Utländska valuta- konton <i>Foreign exchange accounts</i>	Ulkom. markka- tillit Utländska mark- konton <i>Mark accounts of holders abroad</i>	Valtion shekkitillit Statens check- räkning <i>Cheque account of the Treasury</i>	Posti- pankin shekkitillit Post- bankens checkräkn. <i>Cheque account of Posti- pankki</i>	Yksityisten pankkien shekkitillit Privata bankernas checkräkn. <i>Cheque account of private banks</i>	Muu Övriga <i>Others</i>	Ulkomaiset Utländska <i>Foreign</i>	Kotimaiset Inhemska <i>Finnish</i>			
	1 000 000 mk										
	D 11	D 12	D 13	D 14	D 15	D 16	D 17	D 18	D 19	D 20	D 21
1967	65	24	4	17	10	20	339	214	1 499	1 195	47
1968	57	18	3	4	39	16	21	525	2 177	1 302	304
1969	81	12	4	4	10	13	8	300	1 933	1 422	876
1970	94	12	2	4	1	13	—	633	2 465	1 470	511
1971	297	30	2	2	9	18	—	905	3 276	1 838	1 438
1972	78	43	1	2	—	12	—	899	3 187	1 866	1 321
1972	X	105	29	43	507	—	12	—	938	3 374	2 204
	XI	101	45	47	312	—	13	—	926	3 322	2 073
	XII	78	43	1	2	—	12	—	899	3 187	1 866
1973	I	25	45	43	18	—	12	—	901	3 063	1 641
	II	25	45	47	162	—	11	—	891	2 988	1 812
	III	27	48	41	16	—	14	—	879	2 824	1 709
	IV	27	46	46	768	3	—	1 022	2 875	2 841	34
	V	38	52	41	22	4	13	—	1 018	3 292	1 966
	VI	29	46	5	1	—	15	—	1 197	2 867	1 926
	VII	45	51	44	156	—	18	—	1 460	2 914	2 009
	VIII	106	50	29	5	—	22	—	1 625	3 147	1 905
	IX	127	49	50	199	—	23	—	1 717	3 096	2 221
	X	117	52	49	320	—	19	—	1 712	3 165	2 240

b. Alin diskonttokorko	1949	1/7	—1950	2/11	5 3/4	%	1954	1/12	—1956	18/4	5	%	1962	30/3	—1962	27/4	7	%
Lägsta diskontranta	1950	3/11	—1951	15/12	7 3/4	•	1956	19/4	—1959	28/2	6 1/2	•	1962	28/4	—		6	•
Lowest discount rate	1951	16/12	—1954	30/11	5 3/4	•	1959	1/3	—1962	29/3	6	•	1973	1/7	—		7 1/2	•

Ks. huomautusosasto vuoden ensimmäisessä numerossa — Se notavdelningen i häfte 1 — See note section in the January issue.

12. Rahalaitosten ottolainaus yleisöltä — Penninginrättningarnas inlåning från allmänheten — Deposits in banking establishments

Vuoden ja kuukauden lopussa Vid utgången av At the end of	Liikepankit (ml. OKO) Affärsbanker (Inkl. ACA) Commercial banks (incl. OKO)			Siitä — Därav — Of which			Säästöpankit Sparbanker Savings banks			Osuuskauppojen säästökassat — Handelslagens sparkassar — ¹⁾		
	Talletukset Depositioner Deposits	Shekkitilit Checkräkningar Cheque accounts	Yhteensä Summa Total	Osuuspankkien Keskuspankki Oy Andelsbankernas Centralbank Ab Central Bank of the Co-operative Banks of Finland Ltd			Tallet. Depositioner Deposits	Shekkit. Checkräkningar Cheque accounts	Yhteensä Summa Total	Talletukset Depositioner Deposits	K.K:n jäsenosuusliikkeet K.K:s medlems-handelslag ²⁾	K.K:n jäsenosuusliikkeet K.K:s medlems-handelslag Co-operative Union
				Tallet. Depositioner Deposits	Shekkit. Checkräkningar Cheque accounts	Yhteensä Summa Total						
	1 000 000 mk											
	D 22	D 23	D 24	D 25	D 26	D 27	D 28	D 29	D 30	D 31	D 32	
1967	4 103.1	661.5	4 764.6	22.3	11.7	34.0	3 644.6	97.5	3 742.1	216.1	215.3	
1968	4 597.8	856.2	5 453.9	17.1	23.5	40.6	3 966.4	133.3	4 099.7	237.8	227.2	
1969	5 236.3	1 057.4	6 293.7	16.9	14.5	31.4	4 333.1	171.4	4 504.4	275.5	246.0	
1970	6 098.7	1 142.7	7 241.4	15.6	26.1	41.7	4 846.9	182.2	5 029.1	311.6	262.6	
1971	6 961.4	1 343.2	8 304.6	25.2	23.7	48.9	5 446.4	207.6	5 654.0	357.0	285.3	
1972	8 095.8	1 851.2	9 947.0	31.0	33.8	64.8	6 232.1	296.8	6 528.9	412.0	308.0	
1972 IX	7 491.7	1 568.9	9 060.6	30.5	31.0	61.5	5 882.5	240.9	6 123.4	397.2	300.4	
X	7 567.4	1 735.6	9 303.0	30.7	34.3	65.0	5 934.6	245.3	6 179.9	400.0	300.0	
XI	7 658.3	1 689.1	9 347.4	30.5	33.8	69.3	6 018.3	250.8	6 269.1	412.0	300.9	
XII	8 095.8	1 851.2	9 947.0	31.0	33.8	64.8	6 232.1	296.8	6 528.9	418.8	308.0	
1973 I	8 190.6	1 849.2	10 039.8	31.0	32.4	63.4	6 327.8	260.6	6 588.4	422.5	310.7	
II	8 221.3	1 796.9	10 018.2	29.8	40.5	70.3	6 399.2	264.4	6 663.6	427.5	314.9	
III	8 197.1	1 649.4	9 846.5	31.2	32.2	63.4	6 412.9	278.7	6 691.6	429.2	314.8	
IV	8 028.9	1 660.4	9 689.3	31.1	28.1	59.2	6 325.3	296.5	6 621.8	431.5	318.3	
V	8 259.6	1 919.5	10 179.1	34.2	38.1	72.3	6 462.6	357.5	6 820.1	434.1	321.5	
VI	8 345.6	1 816.1	10 161.7	34.9	33.8	68.7	6 490.8	275.2	6 766.0	438.1	318.0	
VII	8 326.0	1 754.2	10 080.2	34.3	35.3	69.6	6 506.9	271.7	6 778.6	442.6	319.6	
VIII	8 401.2	1 677.3	10 078.5	35.3	34.6	69.9	6 610.8	284.4	6 895.2	454.9	320.7	
IX	8 442.8	1 630.7	10 073.5	35.0	47.4	82.4	6 689.7	293.2	6 982.9	454.9	329.1	
X	8 524.6	1 690.5	10 215.1	33.1	42.7	75.8	6 756.3	301.2	7 057.5	453.8	329.4	

Vuoden ja kuukauden lopussa Vid utgången av At the end of	Osuuspankit Andelsbanker Co-operative banks			Postpankki Postbanken			Kaikkiaan Inalles All banking establishments		
	Talletukset Depositioner Deposits	Shekkitilit Checkräkningar Cheque accounts	Yhteensä Summa Total	Talletukset Depositioner Deposits	Siirtotilit Giro- räkningar Giro- accounts	Yhteensä Summa Total	Talletukset Depositioner Deposits	Shekkitilit Checkräkningar Cheque accounts	Yhteensä Summa Total
	1 000 000 mk								
1967	2 417.3	74.5	2 491.8	941.2	340.9	1 282.1	³⁾ 11 537.9	³⁾ 1 174.9	³⁾ 12 712.8
1968	2 683.1	97.7	2 781.4	1 027.2	428.4	1 455.5	³⁾ 12 739.8	³⁾ 1 516.0	³⁾ 14 255.8
1969	3 021.6	144.8	3 166.4	1 116.0	520.8	1 636.8	³⁾ 14 228.7	³⁾ 1 894.7	³⁾ 16 123.3
1970	3 458.4	182.8	3 641.2	1 287.6	603.3	1 890.9	16 265.8	2 211.0	18 376.8
1971	3 876.6	182.7	4 059.3	1 491.4	754.4	2 245.8	18 418.1	2 487.9	20 906.0
1972	4 499.2	223.9	4 723.1	1 805.6	979.2	2 784.8	21 352.7	3 351.1	24 703.8
1972 IX	4 270.0	199.6	4 469.6	1 669.2	852.1	2 521.3	20 008.8	2 861.5	22 870.3
X	4 311.5	201.0	4 512.5	1 693.8	793.0	2 486.8	20 204.5	2 974.9	23 179.4
XI	4 396.2	200.8	4 597.0	1 727.8	797.0	2 524.8	20 501.5	2 937.7	23 439.2
XII	4 499.2	223.9	4 723.3	1 805.6	979.2	2 784.8	21 352.7	3 351.1	24 703.8
1973 I	4 583.8	205.7	4 789.5	1 839.0	944.6	2 783.6	21 670.8	3 260.1	24 930.9
II	4 655.8	200.5	4 856.3	1 866.7	1 047.7	2 914.4	21 880.5	3 309.5	25 190.0
III	4 672.2	204.2	4 876.4	1 869.7	989.5	2 859.2	21 894.2	3 121.8	25 016.0
IV	4 647.3	187.1	4 834.4	1 892.5	1 488.1	3 380.6	21 641.5	3 632.1	25 273.6
V	4 712.7	235.9	4 948.6	1 893.8	1 037.9	2 931.7	22 081.7	3 550.8	25 632.5
VI	4 699.2	201.1	4 900.3	1 926.3	1 092.5	3 018.8	22 213.9	3 384.9	25 598.8
VII	4 735.7	210.9	4 946.7	1 950.5	1 041.5	2 992.0	22 276.8	3 278.3	25 555.2
VIII	4 831.8	230.5	5 062.3	1 974.3	1 025.7	3 000.1	22 581.5	3 217.9	25 799.5
IX	4 924.3	231.6	5 155.9	1 994.5	1 098.0	3 092.5	22 835.2	3 253.5	26 088.7
X	5 013.2	242.7	5 255.9	2 017.6	932.0	2 949.6	23 094.9	3 166.4	26 261.3

Ks. huomautusosasto vuoden ensimmäisessä numerossa — Se notavdelningen i häfte 1 — See note section in the January issue.

¹⁾ Ml. kilnityluottopankit — Inkl. hypoteksbanker.

²⁾ Consumers' co-operative savings funds — ³⁾ Finnish Co-operative Wholesale Society — ⁴⁾ Incl. mortgage banks.

18. Rahalaitosten antolainaus yleisölle — Penninginrättningarnas utlåning till allmänheten — Loans by banking establishments

Vuoden ja kuukauden lopussa Vid utgången av At the end of	Suomen Pankki Finlands Bank Bank of Finland			Liikepankit (ml. OKO) Affärsbanker (inkl. ACA) Commercial banks (incl. OKO)				Kiinnitys- luotto- pankit Hypoteksbank Mortgage banks	Säästöpankit Sparbanker Savings banks			
	Diskont. kotim. vekselit Diskont. inhemiska växlar Inland bills discounted	Lainat Lån Loans	Yhteensä Summa Total	Vekselit Växlar Bills	Shekkitilit Check- räkningar Cheque accounts	Muu lainananto Annans kredit- givning Other advances	Yhteensä Summa Total	Lainat Lån Loans	Vekselit Växlar Bills	Shekkitilit Check- räkningar Cheque accounts	Muu lainananto Annans kredit- givning Other advances	Yhteensä Summa Total
	1 000 000 mk											
	D 42	D 43	D 44	D 45	D 46	D 47	D 48	D 49	D 50	D 51	D 52	D 53
1967	319.9	105.3	425.2	1 724.2	403.9	3 430.8	5 558.9	1 026.9	206.6	60.0	2 981.1	3 247.7
1968	211.3	103.0	314.3	1 660.8	371.3	3 833.4	5 865.5	1 053.0	224.5	57.8	3 166.1	3 448.4
1969	198.9	118.6	317.7	1 700.9	462.7	4 728.6	6 892.2	1 290.4	259.9	57.7	3 485.1	3 802.8
1970	136.6	146.3	282.8	1 812.4	519.9	5 631.2	7 963.5	1 454.0	335.9	66.6	3 939.7	4 342.1
1971	121.0	219.0	340.0	2 107.1	545.0	6 581.6	9 233.7	1 799.1	364.9	80.0	4 350.7	4 795.6
1972	43.5	272.2	315.7	1 902.0	558.5	8 206.8	10 667.3	2 374.4	441.3	83.7	4 980.6	5 505.6
1972 IX	62.8	243.1	305.9	1 876.1	585.5	7 577.1	10 038.7	2 135.6	416.1	82.2	4 755.0	5 253.3
X	64.7	256.4	321.1	1 875.6	559.4	7 779.8	10 214.8	2 171.6	421.9	81.4	4 831.9	5 335.2
XI	56.5	260.4	316.9	1 862.7	577.4	7 946.2	10 386.3	2 229.2	421.9	82.5	4 924.9	5 429.3
XII	43.6	272.2	315.7	1 902.0	558.5	8 206.8	10 667.3	2 374.4	441.3	83.7	4 980.6	5 505.6
1973 I	39.8	268.7	308.5	1 814.3	554.9	8 419.4	10 788.6	2 438.0	442.7	87.9	5 059.9	5 590.5
II	40.3	269.9	310.2	1 826.6	589.9	8 590.9	11 007.4	2 446.4	447.6	90.5	5 121.4	5 659.5
III	41.6	283.7	325.3	1 816.0	653.2	8 815.1	11 284.3	2 450.7	436.5	92.8	5 203.3	5 732.6
IV	42.9	286.7	329.6	2 077.1	740.0	9 022.5	11 839.6	2 490.1	442.5	88.7	5 298.3	5 829.5
V	47.8	290.8	338.6	2 039.7	594.8	9 170.7	11 805.2	2 486.8	437.7	86.0	5 352.7	5 876.4
VI	50.1	295.9	346.0	2 071.3	651.3	9 351.7	12 074.3	2 510.9	463.6	102.2	5 388.2	5 954.0
VII	50.7	290.9	341.7	2 142.6	681.7	9 413.7	12 238.0	2 547.8	468.1	99.3	5 438.3	6 005.7
VIII	51.8	290.1	341.9	2 214.6	701.6	9 503.1	12 419.3	2 565.5	479.0	98.5	5 519.0	6 096.5
IX	54.0	291.1	345.1	2 295.8	751.5	9 655.5	12 702.8	2 573.6	491.3	103.4	5 607.9	6 202.6
X	57.3	294.8	352.1	2 363.0	722.5	9 882.6	12 968.1	2 592.9	500.2	104.2	5 712.8	6 320.2

Vuoden ja kuukauden lopussa Vid utgången av At the end of	Osuuspankit Andelsbanker Co-operative banks				Postipankki ¹⁾ Postbanken ²⁾				Kaikkiaan Inalles All banking establishments			
	Vekselit Växlar Bills	Shekkitilit Check- räkning. Cheque accounts	Muu lainananto Annans kredit- givning Other advances	Yhteensä Summa Total	Vekselit Växlar Bills	Sirto- tilit Giro- konton Giro accounts	Muu lainananto Annans kredit- givning Other advances	Yhteensä Summa Total	Vekselit Växlar Bills	Shekkitilit Check- räkning. Cheque accounts	Muu lainananto Annans kredit- givning Other advances	Yhteensä Summa Total
	1 000 000 mk											
	D 54	D 55	D 56	D 57	D 58	D 59	D 60	D 61	D 62	D 63	D 64	D 65
1967	215.0	64.0	2 145.3	2 424.3	—	11.0	853.9	864.9	2 465.7	538.9	10 543.3	13 548.0
1968	256.3	59.1	2 285.1	2 600.5	—	11.3	912.8	927.9	2 352.9	503.3	11 353.4	14 209.6
1969	321.8	61.1	2 539.2	2 922.1	—	15.1	1 028.5	1 039.8	2 481.5	592.9	13 190.6	16 265.0
1970	399.2	64.8	2 939.8	3 403.8	1.8	31.5	1 308.6	1 341.9	2 685.9	682.8	15 419.4	18 788.1
1971	415.9	88.1	3 330.0	3 834.0	17.1	56.1	1 673.4	1 746.6	3 026.0	769.2	17 953.8	21 749.0
1972	488.3	102.1	3 891.8	4 482.2	33.9	55.0	2 155.9	2 244.8	2 909.0	799.2	21 881.7	25 590.0
1972 IX	489.2	97.1	3 683.4	4 269.7	35.1	70.6	1 989.7	2 095.4	2 879.3	835.4	20 383.9	24 098.6
X	497.8	95.5	3 764.0	4 357.3	34.7	58.8	1 993.5	2 087.0	2 894.7	795.1	20 797.2	24 487.0
XI	485.9	92.0	3 839.7	4 417.6	23.3	59.7	2 024.8	2 107.8	2 850.3	811.6	21 225.2	24 887.1
XII	488.3	102.1	3 891.8	4 482.2	33.9	55.0	2 155.9	2 244.8	2 909.0	799.2	21 881.7	25 587.8
1973 I	480.4	100.3	3 944.7	4 525.4	37.1	65.7	2 241.6	2 344.4	2 814.3	808.8	22 372.3	25 995.4
II	477.6	105.0	4 011.0	4 593.6	34.7	71.3	2 293.7	2 399.7	2 826.8	866.7	22 733.3	26 416.8
III	476.4	107.6	4 042.6	4 626.6	34.4	79.5	2 424.4	2 538.3	2 804.9	933.1	23 219.8	26 957.8
IV	478.4	109.0	4 093.6	4 681.0	37.7	60.5	2 550.2	2 648.4	3 035.7	998.2	23 741.4	27 818.2
V	472.2	110.2	4 147.8	4 730.2	43.1	78.8	2 655.5	2 777.4	3 040.5	869.8	24 104.3	28 014.6
VI	487.6	118.1	4 182.6	4 788.3	48.6	65.4	2 676.3	2 790.3	3 121.2	937.0	24 405.6	28 463.8
VII	495.1	106.5	4 232.3	4 833.9	57.1	72.3	2 725.2	2 854.7	3 213.6	959.8	24 648.2	28 821.8
VIII	501.4	105.5	4 301.3	4 908.2	56.9	70.9	2 787.3	2 915.1	3 303.7	976.5	24 966.3	29 246.5
IX	516.8	113.6	4 379.1	5 009.5	62.0	92.1	2 869.7	3 023.8	3 419.9	1 060.6	25 376.9	29 857.4
X	536.6	112.0	4 467.9	5 116.5	66.0	89.7	3 017.5	3 173.2	3 523.1	1 028.4	25 971.5	30 523.0

Ks. huomautusosasto vuoden ensimmäisessä numerossa — Se notavdelningen i häfte 1 — See note section in the January issue.

¹⁾ Sarja uusittu poistamalla yksityiset obligaatit ja lisäämällä lyhytaikaiset sijoitukset — Serien förnyats med exkludering privata obligationer och inkludering kortfristiga investeringar.

14. Suomen Pankin avista myyntikurssit — Finlands Banks avista försäljningskurser — Avista rates of exchange of the Bank of Finland

Päivä- määrä Datum Date	New York (1 \$)	Mont- real (1 C\$)	Lontoo London (1 £)	Tuk- holma Stock- holm (100 Skr)	Oslo (100 Nkr)	Köpen- hamina Köpen- hamn (100Dkr)	Frank- furt a/M. (100 DM)	Amster- dam (100 Fl)	Bryssel Brussels (100 Bfr)	Zü- rich (100 Sfr)	Parisi Paris (100 FF)	Rooma Rouma Rome (100 Lit)	Wien Vien- na (100 Sch)	Lissa- bon Lissabon (100 Esc.)	Moskova Moskva Moscow (Clear- ing, 1 Rbl)
	D 66	D 67	D 68	D 69	D 70	D 71	D 72	D 73	D 74	D 75	D 76	D 77	D 78	D 79	D 80
1967 31/12	4.206	3.893	10.125	81.55	58.88	56.41	105.25	116.95	8.470	97.33	85.70	0.6740	16.29	14.78	4.6799
1968 31/12	4.187	3.902	9.985	80.95	58.63	55.86	104.70	116.07	8.360	97.40	84.60	0.6710	16.22	14.65	4.6799
1969 31/12	4.197	3.909	10.075	81.25	58.82	56.07	113.78	115.70	8.455	97.20	75.45	0.6690	16.27	14.81	4.6799
1970 31/12	4.176	4.135	9.995	80.90	58.55	55.78	114.60	116.12	8.405	96.90	75.65	0.6700	16.18	14.64	4.6799
1971 31/12	4.152	4.148	10.605	85.40	61.95	58.80	127.15	127.85	9.270	106.00	79.70	0.6995	17.55	15.35	4.960
1972 31/12	4.178	4.200	9.815	88.15	62.95	61.05	130.57	129.35	9.470	110.82	81.75	0.7172	18.06	15.60	4.960
1972 30/6	4.140	4.206	10.155	87.90	63.60	59.60	131.15	130.55	9.445	110.60	82.75	0.7135	18.10	15.55	4.960
31/7	4.134	4.208	10.130	87.50	63.40	59.45	130.29	129.50	9.440	109.60	82.70	0.7120	18.04	15.43	4.960
31/8	4.138	4.210	10.135	87.60	63.35	60.10	129.79	128.35	9.425	109.50	82.75	0.7121	17.99	15.46	4.960
30/9	4.142	4.212	10.030	87.35	62.60	—	129.35	127.92	9.385	108.94	82.65	0.7119	17.92	15.44	4.960
31/10	4.164	4.240	9.710	87.70	62.75	60.20	130.00	129.00	9.435	109.70	82.70	0.7121	17.95	15.48	4.960
30/11	4.172	4.202	9.810	88.05	63.50	60.70	130.54	129.21	9.475	110.43	82.55	0.7141	18.01	15.56	4.960
31/12	4.178	4.200	9.815	88.15	62.95	61.05	130.57	129.35	9.470	110.82	81.75	0.7172	18.06	15.60	4.960
1973 31/1	4.170	4.174	9.920	88.65	63.85	61.10	132.20	131.25	9.520	115.25	83.10	0.7170	18.20	15.66	4.960
28/2	3.911	3.935	9.720	87.90	65.55	63.30	138.00	137.20	9.910	125.00	86.40	0.6900	19.05	15.72	5.241
31/3	3.870	3.881	9.585	86.20	65.65	62.50	136.60	131.80	9.690	119.70	85.60	0.6700	18.78	15.45	5.241
30/4	3.888	3.877	9.680	86.00	65.60	62.40	137.20	131.35	9.660	120.15	85.30	0.6580	18.80	15.40	5.241
31/5	3.840	3.855	9.875	90.00	68.20	64.00	142.60	136.20	10.010	124.60	88.50	0.6600	19.40	15.90	5.241
29/6	3.660	3.670	9.465	—	—	—	—	—	—	—	—	—	—	—	5.083
31/7	3.640	3.641	9.090	89.65	68.10	65.65	155.10	139.80	10.200	127.50	88.10	0.6200	21.10	16.40	5.083
31/8	3.706	3.688	9.105	88.00	66.35	64.05	151.10	138.30	9.875	122.60	86.00	0.6560	20.50	15.90	5.211
29/9	3.718	3.701	8.980	88.60	67.30	65.20	154.20	147.05	10.150	123.05	88.10	0.6600	20.80	16.00	5.153
31/10	3.686	3.697	8.990	88.30	66.60	64.75	150.90	145.00	10.000	119.20	87.30	0.6470	20.38	15.85	5.203

15. Kotimainen clearingliike
Inhemsk clearingrörelse
Domestic clearing accounts

Vuosi ja kuukausi År och månad Year and month	Postivkselit, shekit ja siirtomääräykset Postremissväxlar, checker och kontokreditningar Bankers' drafts, cheques and transfer orders	
	Luku Antal 1 000 No.	Määrä Belopp Total sum Milj. mk
	D 81	D 82
1967	12 961	37 427
1968	14 426	42 061
1969	17 778	47 676
1970	21 117	58 235
1971	24 040	66 090
1972	26 490	78 457
1972 VII ..	2 088	6 147
VIII ..	2 272	6 461
IX ..	2 146	6 459
X ..	2 319	7 105
XI ..	2 463	7 359
XII ..	2 251	7 300
1973 I ..	2 430	8 033
II ..	2 179	7 109
III ..	2 433	7 821
IV ..	2 297	7 698
V ..	2 084	6 686
VI ..	2 306	7 952
VII ..	2 406	8 201
VIII ..	2 503	8 045
IX ..	2 333	8 222
X ..	2 784	9 936

16. Postisiirtoliike
Postgiörörelsen
Post-office giro accounts

Siirtolilit Girokonton Giro accounts		Tilitapahtumat (panot ja otot) Transaktioner (in- och utbetalningar) Transactions (deposits and withdrawals)	
Luku Antal No.	Määrä Belopp Total sum Milj. mk	Luku Antal 1 000 No.	Määrä Belopp Total sum Milj. mk
D 83	D 84	D 85	D 86
113 946	654	79 846	141 715
116 202	776	83 416	165 161
117 661	939	88 051	172 316
118 712	1 008	93 140	192 993
120 532	1 291	98 809	218 652
121 713	1 651	109 231	256 280
121 382	1 410	7 357	20 902
121 674	1 373	8 134	20 968
121 946	1 440	8 095	20 515
122 175	1 320	9 410	22 061
122 302	1 452	9 563	22 230
121 713	1 651	12 289	28 952
121 718	1 487	9 756	22 671
121 728	1 747	10 144	23 280
121 890	1 612	11 051	26 174
122 136	2 234	9 320	24 954
122 862	2 234	10 516	31 650
123 177	1 702	8 591	24 729
123 225	1 708	8 875	26 872
123 472	1 708	8 754	26 482
123 898	1 688	8 679	25 343
124 229	1 613	11 092	29 562

17. Protestoidut vekselit ja
tratat — Protesterade väx-
lar och trattor
Protested bills of exchange
and drafts

Vekselit Växlar Bills of exchange	Tratat Trattor Drafts	Yhteensä Summa Total
1 000 mk		
D 87	D 88	D 89
9 836	6 086	15 922
9 167	7 934	17 102
8 660	7 079	15 739
10 659	7 974	18 633
12 976	11 777	24 754
10 532	8 780	19 313
923.1	646.3	1 569.4
1 162.6	721.4	1 883.9
897.5	719.2	1 616.8
663.0	685.1	1 348.1
649.9	683.4	1 333.3
588.5	505.5	1 094.1
552.2	650.2	1 202.4
848.0	512.0	1 360.0
536.7	589.5	1 126.2
896.8	675.1	1 571.7
282.3	321.0	603.3
* 658.9	* 681.1	* 1 340.0
◆ 1 055.3	◆ 709.4	◆ 1 764.7
◆ 1 804.5	◆ 679.6	◆ 2 484.2
* 580.9	* 816.6	* 1 397.4
* 899.3	908.6	1 807.9

Ks. huomautusosasto vuoden ensimmäisessä numerossa — Se notavdelningen i häfte 1 — See note section in the January issue.

1) Kaupallinen kurssi — Kommerciell kurs — Commercial rate. — *) Ei-kaupallinen kurssi — Okommerciell kurs — Okommerciell rate 1971: VIII 78.30, IX 77.25, X 76.80, XI 76.90, XII 79.50, 1972: I 81.15, II 82.00, III 84.85, IV 84.90, V 84.90, VI 87.40, VII 87.70, VIII 86.00, IX 84.80, X 82.80, XI 82.55, XII 81.55; 1973: I 83.20, II 86.40, III 85.70, V 88.50, VII 87.00, VIII 84.90, IX 86.35, X 85.00. — *) Ei-kaupallinen kurssi — Okommerciell kurs — Financial rate 1972: IX 9.995, X 9.400, XI 9.445, XII 9.420; 1973: I 9.960, II 9.40, IV 9.880, VII 10.00, VIII 9.775, X 9.995. — *) Ei-kaupallinen kurssi — Okommerciell kurs — Financial rate 1973: III 0.6590, IV 0.6560, V 0.6500, VII 0.5850, VIII 0.6330, IX 0.6320.

KAUSIPUHDISTETTUJA SARJOJA

Seuraavilla sivuilla julkaistaan aikasarjoja, jotka on puhdistettu kausivaihteluista ja eräät myös kalenterivaihteluista. Niiden tarkoituksena on helpottaa taloudellisten muutosten ja suhdannevaihteluiden seuraamista. Kausivaihteluista puhdistettujen sarjojen avulla suhdannemuutokset voidaan havaita noin puoli vuotta aikaisemmin kuin puhdistamattomista sarjoista. Kausivaihtelun puhdistamisen tarkoituksena on poistaa sarjoista eri kuukausille ja vuosineljänneksille ominaiset vaihtelut, jotka peittämällä kehityssuunnan vaikeuttavat sarjojen analysointia. Sarjat ovat osa Suomen Pankin »Suunta ja suhdanne»-julkaisun aineistosta. Mainitussa julkaisussa on tietojen lähteet ja niiden käsittely selvitetty yksityiskohtaisesti.

Tilastosarjat on puhdistettu muuttuvasta, keskimääräisestä kausivaihtelusta ja osa sarjoista lisäksi kalenterista aiheutuvista työpäivävaihteluista. Kausivaihteluiden analyysiin on käytetty Suomen Pankin soveltamaa liukuvien keskiarvojen laskentamenetelmää. Eräiden sarjojen osalta kausivaihteluiden analyysi on tehty regressiomenetelmällä, jolla on voitu arvioida kalenterivaihtelut ja kausivaihtelun tasosiirtymät. Menetelmät on selostettu valtiotieteen tohtori Pertti Kukkonen teoksessa »Analysis of Seasonal and Other Short-term Variations with Applications to Finnish Economic Time Series», Suomen Pankin taloustieteellisen tutkimuslaitoksen julkaisusarja B: 28.

Kalenterivaihteluiden puhdistamisella on pienennetty eräiden sarjojen jäljellä olevia vaihteluja, mikä auttaa kehityssuunnan selvittämisessä. Muutamien kuukausisarjojen suuria satunnaisia vaihteluita on edelleen tasoitettu laskemalla kolmen kuukauden liukuva keskiarvo (jonka symbolina on ▲).

Kausivaihteluista puhdistetut sarjat lasketaan uudelleen kerran vuodessa uusien havaintojen lisäämisen jälkeen. Tällöin ne muuttuvat hieman viimeisten lukujen osalta. Myös puhdistamattomien tietojen korjaukset, muun muassa tuotantotilastojen tasotarkistukset vuositilastojen valmistuttua, aiheuttavat korjauksia sarjoissa. Nämä korjaukset eivät kuitenkaan vaikuta olennaisesti siihen kuvaan, mikä sarjojen perusteella voidaan muodostaa taloudellisten muuttujien kehityssuunnista. Kausi- ja kalenterivaihteluiden puhdistaminen vaikuttaa jonkin verran sarjojen vuositasoon, joka ei kaikkien puhdistettujen sarjojen kohdalla vastaa Tilastokatsauksissa julkaistujen sarjojen vuositasoa.

SÄSONGUTJÄMNAD SERIER

På följande sidor publiceras tidsserier ur vilka säsongvariationerna (ur vissa även kalendervariationerna) utrensats. Avsikten är att göra det lättare att följa ekonomiska förändringar och konjunkturvåxlingar. Med hjälp av de säsongutjämnade serierna kan konjunkturförändringar konstateras c. ett halvt år tidigare än med icke utjämnade serier. Avsikten med utrensningen är ju att ur serierna eliminera de variationer vilka är typiska för olika månader och kvartal, (vilka gör det svårare att analysera serierna genom att de döljer utvecklingstrenden). Serierna omfattar en del av materialet i Finlands Banks publikation »Suunta ja suhdanne». I nämnda publikation har uppgifternas källor och behandlingen av dem utförligt beskrivits.

Ur serierna har, föränderliga genomsnittliga säsongvariationer utrensats och en del av serierna har dessutom utjämnats genom att eliminera sådana variationer i antalet arbetsdagar vilka beror på kalendern. Vid analysen av säsongvariationerna har den beräkningsmetod av glidande medeltal använts som Finlands Bank tillämpar. För vissa serier har säsongvariationerna analyserats genom regressionsanalys, som har gett en bas för uppskattning av kalendervariationer och nivåförskjutningar i säsongvariationerna. Metoderna har redovisats av pol. dr Pertti Kukkonen i »Analysis of Seasonal and Other Short-term Variations with Applications to Finnish Economic Time Series», Finlands Banks institut för ekonomisk forskning, publikationsserie B: 28.

Genom att utjämna kalendervariationerna i vissa serier har man ännu minskat de återstående variationerna, vilket underlättar utredandet av utvecklingstrenderna. För vissa månadsserier har stora slumpmässiga variationer ytterligare utjämnats genom att uträkna ett glidande medeltal för tre månader (vars symbol är ▲).

De säsongutjämnade serierna uträknas på nytt en gång per år efter det nya observationer gjorts. Härvid förändras de sista talen något. Även justeringarna i de utjämnade uppgifterna, bl.a. revisionen av produktionsstatistikens nivå efter det årsstatistiken färdigställts, orsakar korrigeringar i serierna. Dessa rättelser påverkar dock inte väsentligt den uppfattning serierna ger av de ekonomiska variablernas utveckling. Utjämnningen av säsong- och kalendervariationerna påverkar i någon mån seriernas årsnivå, som inte i alla utjämnade serier överensstämmer med årsnivån för de serier som publiceras i Statistiska översikter.

SUMMARY

The seasonally adjusted series form a part of the material in »Economic Indicators for Finland» published by the Bank of Finland. The sources of information and processing of data are explained in detail in that publication.

V. Kausipuhdistettuja sarjoja — Säsongutjämnade serier — *Seasonally adjusted series*▲ = 3 kuukauden liukuva keskiarvo — Tre månaders gildande medelvärde — *3-month moving averages.*

Vuosi ja kuukausi År och månad Year and month	Tuotannon volyymi — Produktionsvolym — <i>Volume of production</i>											
	Meljereiden vastaan- otama maito Av mejerier invägd mjölk <i>Milk received by dairies</i>	Markkinahekruunt Marknadsvolymer <i>Commercial fittings</i>	Koko teollisuus Hela industrin <i>Total industry</i>	Puuteollisuus Träindustrin <i>Wood industries</i>	Paperiteollisuus Papperindustrin <i>Paper industries</i>	Metalliteollisuus Metallindustrin <i>Manuf. of metal and metal prod.</i>	Savi-, lasi- yms. teoll. Ler-, glas- o.d. ind. <i>Manuf. of non-metallic mineral prod.</i>	Kemian teollisuus Kemisk industrin <i>Manuf. of chemicals and chemical prod.</i>	Elintarvikke- yms. teoll. Livsmedels- o.d. ind. <i>Food, beverage and tobacco manuf.</i>	Tekstiiliteollisuus Textilindustrin <i>Manuf. of textiles</i>	Konkki-, vaatetus- ja ompeluteollisuus Sko-, konfektions- och sömnadsindustrin <i>Footwear, clothing etc.</i>	Sähkö-, kaasu ja vesi El-, gas och vattenverk <i>Electricity, gas, water and sanitary</i>
	1 000 000 l	1 000 k-m ² 1 000 m ² f	1964 = 100									
V 1	V 2	V 3◆	V 4◆	V 5◆	V 6◆	V 7◆	V 8◆	V 9◆	V 10◆	V 11◆	V 12◆	
1968	2 906	31 214	123	104	119	135	134	139	125	111	113	129
1969	2 943	34 915	140	119	132	135	158	156	137	131	135	151
I ..	244	3 139	132	115	120	128	150	149	131	123	120	139
II ..	242	2 993	134	112	126	128	139	146	132	126	121	145
III ..	245	2 828	135	116	125	134	150	150	131	128	125	147
IV ..	246	2 875	137	116	138	131	154	149	133	131	129	146
V ..	247	2 776	139	122	130	135	160	152	135	134	135	145
VI ..	246	2 727	138	112	134	134	159	151	137	136	141	147
VII ..	251	2 641	141	133	133	134	157	163	139	135	141	152
VIII ..	242	2 668	143	109	136	135	154	156	140	132	141	155
IX ..	242	2 820	143	115	134	137	154	160	139	131	139	156
X ..	250	2 989	143	126	134	139	164	155	140	132	139	156
XI ..	242	3 212	147	127	134	142	171	170	143	130	143	157
XII ..	246	3 247	149	126	142	147	185	176	143	132	144	162
1970	2 801	40 269	154	119	139	166	195	182	142	136	133	172
I ..	242	3 274	151	128	138	150	180	170	142	130	145	167
II ..	236	3 167	151	117	136	152	191	190	142	135	139	169
III ..	237	3 167	149	118	136	154	179	176	145	136	139	170
IV ..	234	3 155	155	113	137	166	195	175	144	138	137	169
V ..	230	3 298	156	117	138	174	199	181	142	140	134	172
VI ..	233	3 404	154	109	142	164	188	189	141	132	131	173
VII ..	229	3 443	159	124	156	179	200	182	141	135	129	172
VIII ..	237	3 430	158	123	144	175	200	183	142	135	130	173
IX ..	234	3 396	156	124	142	166	201	178	141	141	127	172
X ..	234	3 455	152	119	133	168	204	184	140	136	130	174
XI ..	227	3 524	155	119	137	170	204	190	142	135	126	177
XII ..	228	3 556	157	120	134	171	200	189	144	135	131	177
1971	2 792	37 344	157	121	139	169	206	212	144	141	136	180
I ..	226	3 487	161	127	138	182	240	201	148	138	133	174
II ..	226	3 322	¹⁾ 131	122	136	¹⁾ 73	224	197	146	135	139	170
III ..	231	3 157	¹⁾ 121	114	138	¹⁾ 50	¹⁾ 175	186	146	135	139	171
IV ..	230	3 073	161	125	139	180	¹⁾ 176	217	144	133	134	176
V ..	231	3 143	162	117	140	188	210	218	146	137	135	180
VI ..	232	3 273	166	133	132	193	201	214	144	144	137	182
VII ..	237	3 282	162	112	136	217	211	214	144	143	142	181
VIII ..	234	3 227	164	121	142	190	225	217	144	145	138	181
IX ..	234	3 069	166	121	143	188	206	229	143	140	135	183
X ..	233	2 969	164	127	139	193	211	222	139	145	133	186
XI ..	241	2 739	162	122	143	186	202	215	137	145	135	190
XII ..	237	2 603	162	114	139	188	196	211	144	147	136	189
1972	2 792	32 120	175	128	152	196	216	246	157	150	158	200
I ..	240	2 566	169	120	147	194	199	231	149	148	140	193
II ..	243	2 698	170	123	148	190	197	234	157	150	145	196
III ..	235	2 794	172	127	147	194	201	247	154	150	146	201
IV ..	237	2 837	172	128	145	193	204	232	157	153	147	199
V ..	238	2 723	175	134	146	197	206	238	155	152	147	198
VI ..	235	2 582	174	131	156	187	219	256	157	143	154	157
VII ..	231	2 560	166	112	154	197	¹⁾ 152	210	157	150	159	200
VIII ..	234	2 669	176	128	149	191	231	256	156	149	168	201
IX ..	234	2 775	177	135	151	198	235	246	158	153	168	203
X ..	229	2 702	182	131	162	198	242	269	160	150	172	204
XI ..	219	2 601	182	131	160	199	253	265	163	140	177	205
XII ..	217	2 613	187	138	164	215	258	270	158	146	176	206
1973	222	2 580	171	129	158	180	252	249	157	145	169	205
I ..	216	2 586	180	133	160	198	252	249	157	146	159	203
II ..	223	2 702	180	134	160	196	255	255	161	148	155	201
III ..	222	2 708	179	127	157	194	252	252	161	147	152	202
IV ..	225	2 508	174	124	165	189	¹⁾ 183	240	158	150	151	201
V ..	232	2 326	176	129	161	197	¹⁾ 149	236	158	177	138	199
VI ..	230		173	121	169	181	242	242	161	174	143	197
VII ..	233		183	135	166	202	245	252				

Ka. huomautusosasto vuoden ensimmäisessä numerossa — Se notavdelningen i häfte 1 — *See note section in the January issue.*¹⁾ Lakon vaikutus näkyvissä — Inverkan av strejk — *Affected by strike.*

V. Kausipuhdistettuja sarjoja — Säsongutjämnade serier — Seasonally adjusted series

Vuosi ja neljännes År och kvartal Year and quarter	Keskeneräiset rakennukset Halvvalmiat rakennukset Work in progress			Myönnetyt rakennusluvut Beviljade byggnadslovisänd Granted building permits			Valmistuneet rakennukset Färdigställda byggnader Completed buildings			Vienti Export Exports			Tuonti Import Imports			Kauppataaseen ylijäämä tai vaje Handelsbalansens överskott eller underskott Trade balance			Viennin volyymi työpäivää kohti Exportvolym per arbetsdag Export volume per working day				
	1 000 000 m ³			1 000 000 mk			1962 = 100																
	V 25	V 26	V 27	V 28	V 29	V 30	V 31	V 32	V 33	V 34	V 35												
1968	32.98	31.37	27.16	6 902	6 654	142	143	104	144	170	169												
1969	36.04	38.63	31.93	8 400	8 457	264	167	118	158	206	225												
1970		41.46	38.22	9 793	11 016	1 544	176	122	161	215	263												
I	39.32	10.56	8.16	2 286	2 428	229	171	113	159	195	270												
II	40.08	11.34	8.99	2 453	2 705	309	175	121	166	198	255												
III	39.78	10.03	10.06	2 546	2 870	359	180	128	165	209	282												
IV	37.17	9.53	11.01	2 508	3 012	647	180	127	154	257	245												
1971	37.58	42.56	38.07	10 015	11 714	1 996	171	126	151	200	274												
I	36.48	10.20	9.48	¹⁾ 2 331	2 675	401	¹⁾ 165	122	153	¹⁾ 180	262												
II	36.99	10.83	10.18	¹⁾ 2 349	2 809	515	¹⁾ 159	130	148	¹⁾ 146	265												
III	38.71	11.27	8.81	2 588	3 021	486	178	121	147	251	272												
IV	38.15	10.26	9.60	2 747	3 208	594	182	130	156	222	297												
1972	38.36	48.25	40.32	12 267	13 166	1 243	198	135	171	251	321												
I	38.24	11.22	11.21	3 010	3 110	191	202	135	168	302	300												
II	37.80	10.82	9.50	2 976	3 363	448	194	128	160	256	323												
III	37.72	11.80	9.90	3 107	3 350	388	198	136	179	226	330												
IV	39.68	14.41	9.71	3 174	3 343	216	198	141	177	221	331												
1973 I	42.84	16.16	11.32	3 391	4 079	633	199	165	175	193	356												
II				3 352	3 947	678	202	125	176	240	355												
III				3 827	4 263	550	197	144	205	155	293												

Vuosi ja neljännes År och kvartal Year and quarter	Tuonnin volyymi työpäivää kohti Importvolym per arbetsdag Volume of imports per working day				Bruttokansantote (SNA) Inhemsk bruttoprodukt (SNA) Gross domestic product (SNA)		Bruttokansantuotteen volyymi työpäivää kohti Inhemsk bruttoproduktens volym per arbetsdag Volume of gross domestic product per working day											
	1962 = 100				1 000 000 mk		1964 = 100											
	V 36	V 37	V 38	V 39	V 40	V 41	V 42	V 43	V 44	V 45	V 46	V 47	V 48					
1968	129	133	94	144	34 139	14 746	114	96	95	111	108	114	112					
1969	159	156	133	186	39 008	16 414	124	95	101	123	105	123	124					
1970	191	189	160	218	43 590	18 517	132	95	116	138	98	132	132					
I	177	175	144	204	10 432	4 453	131	101	114	130	102	128	131					
II	187	195	135	223	10 656	4 510	130	87	114	130	96	130	129					
III	195	191	169	226	11 008	4 706	134	93	118	144	100	135	135					
IV	206	195	191	220	11 494	4 848	135	100	118	148	96	134	135					
1971	190	180	170	216	47 665	20 872	136	96	109	136	98	134	140					
I	182	175	169	209	11 131	4 969	¹⁾ 128	92	115	130	95	133	137					
II	183	168	168	201	11 847	5 096	¹⁾ 139	100	111	137	98	134	144					
III	195	186	166	229	12 100	5 285	138	92	114	134	101	135	140					
IV	199	193	179	227	12 587	5 532	137	98	96	141	100	134	141					
1972	198	190	161	250	55 148	24 114	145	92	100	148	103	144	155					
I	191	190	159	235	13 076	5 653	141	94	97	149	104	139	152					
II	206	195	173	255	13 465	5 967	144	95	99	151	102	143	148					
III	198	187	164	250	13 931	6 158	144	89	102	143	102	146	156					
IV	195	187	148	261	14 676	6 336	150	89	104	148	105	150	163					
1973 I	229	215	187	298	15 267	6 525	147	82	92	161	104	149	162					
II	221	211	182	290	15 585	6 650	151	90	109	143	97	150	161					
III	220	205	200	259														

Ks. huomautusosasto vuoden ensimmäisessä numerosa — Se notavdelningen i häfte 1 — See note section in the January issue.

¹⁾ Lakon vaikutus näkyvissä — Inverkan av strejk — Affected by strike.

18. Helsingin Arvopaperipörssi — Helsingfors Fondbörs — Helsinki Stock Exchange

19. Henkivakuutusyhtiöiden bankinta — Livförsäkringsbolagens nyanskaffning
Life insurance policies

Vuosi ja kuukausi År och månad Year and month	Myynti — Försäljning — Sales					Osakeindeksi — Aktieindex Share index 1970 = 100				
	Osakkeet Akties Shares	Merkintä- olkeudet Tecknings- rätter Subscription rights	Deben- tuurit Debenture- ra Debentures	Obli- gaattot Obligations Bonds	Yhteensä Summa Total	Pankit Banker Banks	Teollisuus Industri Industry	Kauppa- ym. Handel o. a. Trade etc.	Yleis- indeksi General- index General index	
										(19.6)
	1 000 mk									
	D 90	D 91	D 92	D 93	D 94	D 95	D 96	D 97	D 98	
1968	27 823	4 828	4 196	6 943	43 790	81	65	..	66	
1969	36 751	5 337	3 278	8 341	53 707	94	86	..	87	
1970	53 159	9 243	1 925	12 943	77 271	100	100	100	100	
1971	66 109	5 641	2 396	18 345	92 493	112	113	113	113	
1972	109 465	36 539	4 389	16 500	166 893	181	150	157	157	
1972	VII	6 645	2 815	268	838	10 566	188	157	165	164
	VIII	7 194	3 574	307	1 373	12 448	186	164	168	169
	IX	7 919	5 189	250	1 148	14 506	183	163	175	168
	X	12 358	6 866	315	1 130	20 668	190	165	176	171
	XI	14 607	5 192	328	1 209	21 337	209	174	177	181
	XII	13 923	1 788	758	838	17 307	213	179	182	186
1973	I	23 257	3 175	1 031	1 598	29 061	250	206	203	214
	II	25 657	2 210	744	2 028	30 639	297	225	219	239
	III	24 523	15 677	586	1 929	42 715	343	232	228	253
	IV	12 744	9 274	514	1 591	24 122	355	228	228	253
	V	8 369	5 537	312	2 123	16 341	351	224	204	247
	VI	11 523	13 359	376	1 741	26 998	358	221	208	247
	VII	10 198	739	365	916	12 219	385	220	210	251
	VIII	14 180	969	431	1 422	17 002	408	229	225	264
	IX	18 834	731	435	1 709	21 710	432	247	240	282
	X	22 981	3 535	524	2 377	29 417	446	267	241	299

Uusia vakuutus- ringar — Luku Antal Number	Nya försäk- ringar — Policies granted		Koko vakuutus- kannan maksu- tulo — Hela försäkrings- beståndets premiein- komster — *)		
	Vakuutus- summa Försäkrings- bestånd Sums assured	Maksutulo ¹⁾ Premie- inkomster ¹⁾ Premium income ¹⁾			
				1 000 000 mk	1 000 mk
	D 99	D 100	D 101	D 102	
127 828	1 285.3	—	—	—	
104 903	1 309.0	—	—	—	
97 208	1 315.0	—	—	—	
95 420	1 389.0	—	—	—	
82 026	1 390.2	16 527	
1972	VII	3 388	57.6	667	11 612
	VIII	5 474	94.1	1 075	13 626
	IX	7 261	123.1	1 432	14 960
	X	7 864	133.1	1 581	16 068
	XI	8 067	138.9	1 801	..
	XII	6 831	112.4	1 601	..
1973	I	8 471	150.7	1 943	12 535
	II	9 587	162.2	2 104	14 249
	III	12 938	225.2	3 018	18 218
	IV	9 650	204.0	2 764	15 315
	V	6 079	130.6	1 943	17 591
	VI	4 035	86.7	1 381	15 263
	VII	2 033	46.0	887	13 509
	VIII	3 689	73.1	1 044	14 932
	IX	4 817	95.2	1 396	16 864
	X	5 845	120.7	1 858	20 050

20. Valtionrautatiet — Statsjärnvägarna — State railways

Vuosi ja kuukausi År och månad Year and month	Kaupallinen liikenne — Kommerciell trafik — Commercial traffic					Tuotot kaikkiaan Summa intäkter Total income	Kulut Kostnader Costs	Ylijäämä (+) tai alijäämä (—) Överskott (+) eller under- skott (—) Net surplus (+) or deficit (—)				
	Matkojen luku Resorernas antal Number of journeys	Henkilö- kilometrejä Person- kilometer Passenger kilometres	Kuljetettu tavaramäärä Befördrat gods Freight carried		Henkilöliikenne- netuotot Intäkter av persontrafiken Income from passenger traffic				Tavaraliikenne- netuotot Intäkter av godstrafiken Income from freight traffic			
			1 000 t	1 000 000 t-km								
	E 1	E 2	E 3	E 4	E 5	E 6	E 7	E 8	E 9			
1966	31 518	2 130.8	20 885	5 610	79.70	279.37	390.82	487.69	— 96.87			
1967	29 820	2 152.7	21 658	5 596	87.90	296.48	417.76	524.72	— 106.96			
1968	27 589	2 200.7	21 449	5 627	93.83	308.82	443.50	563.83	— 120.33			
1969	25 628	2 153.8	22 422	6 026	97.34	340.81	484.53	600.40	— 115.87			
1970	23 357	2 156.2	23 620	6 270	100.65	361.68	504.58	623.49	— 118.91			
1971	24 870	2 348.5	22 399	5 752	107.97	383.86	529.52	670.32	— 140.80			
1972	27 785	2 593.9	24 103	6 506	135.70	436.94	619.15	742.68	— 123.54			
1972	III	4 084	375.1	1 766	514	10.87	38.37	52.03	58.47	— 6.44		
	IV			2 025	591	9.24	33.05	46.46	58.44	— 11.98		
	V			1 965	541	11.65	41.84	56.36	58.91	— 2.55		
	VI			4 670	470.0	2 108	593	12.97	35.25	53.27	70.75	— 17.48
	VII			4 446	509.7	1 841	466	15.61	31.76	49.66	58.00	— 8.34
	VIII					1 987	511	14.54	40.18	58.48	62.46	— 3.98
	IX			4 680	395.9	2 027	527	10.29	37.54	50.67	61.52	— 10.85
	X					2 276	583	10.58	40.36	55.46	59.95	— 4.49
	XI					2 368	598	10.29	38.59	53.08	68.23	— 15.15
	XII			4 913	446.9	2 105	561	12.83	40.29	57.34	74.88	— 17.54
1973	I			4 797	387.3	2 278	631	9.66	39.41	53.82	60.36	— 6.53
	II					2 027	570	10.73	31.97	48.71	62.25	— 13.54
	III	2 276	638			11.82	40.18	55.73	54.35	— 9.64		
	IV	5 439	485.5			2 047	553	12.55	40.99	60.27	55.41	— 6.56
	V	4 538	460.6			2 173	559	12.43	44.66	60.08	57.93	— 8.87
	VI					1 803	473	16.14	35.87	54.28	70.89	— 16.61
	VII					2 256	553	18.74	37.80	60.11	68.83	— 8.73
	VIII	IX	IX			2 410	602	19.10	49.43	73.27	72.78	+ 0.49

Ks. huomautusosasto vuoden ensimmäisessä numerossa — Se notavdelningen i häfte 1 — See note section in the January issue.

¹⁾ Uusien vakuutusten yhteenlasketut vuosimaksut — *) Pl. paikallislitkenne.

¹⁾ Nya försäkringarnas sammanlagda årspremier — *) Exkl. lokaltrafik.

¹⁾ Total annual premiums of new policies — *) Premium income of the whole sums assured — *) Excl. local traffic.

21. Ulkomainen matkustajaliikenne — Resandetraffiken mellan Finland och utlandet — Foreign passenger traffic

Vuosi ja kuukausi År och månad Year and month	a. Koko matkustajaliikenne — Hela resandetraffiken — Total passenger traffic														
	Saapuneet — Anlända — Arrivals				Lähteneet — Avresta — Departures										
	Yhteensä Summa Total	Maitse Till lands By land	Meritse Sjöledes By sea	Lentoteitse Per flyg By air	Yhteensä Summa Total	Maitse Till lands By land	Meritse Sjöledes By sea	Lentoteitse Per flyg By air							
	E 10	E 11	E 12	E 13	E 14	E 15	E 16	E 17							
1969	2 580 797	962 482	1 262 413	355 902	2 590 663	959 486	1 270 194	360 983							
1970	2 983 513	1 065 400	1 493 559	424 554	2 949 106	1 021 393	1 499 185	428 528							
1971	3 691 696	1 295 887	1 921 222	474 587	3 658 415	1 286 594	1 890 892	480 929							
1972	4 627 492	1 568 201	2 525 787	533 505	4 567 632	1 525 654	2 489 275	533 703							
1972 V	351 373	85 018	219 209	47 146	348 184	80 351	221 429	46 440							
VI	568 104	161 263	344 810	62 031	520 599	158 212	303 138	59 249							
VII	1 051 210	445 693	544 751	60 766	1 012 653	433 345	520 962	58 346							
VIII	673 928	246 938	370 489	56 501	704 649	237 630	404 357	62 662							
IX	354 857	105 483	198 359	51 016	357 770	100 773	202 084	54 913							
X	294 607	92 222	159 995	42 390	293 758	90 699	159 920	43 139							
XI	244 675	72 036	139 767	32 872	238 940	68 968	137 653	32 319							
XII	310 465	100 225	176 419	33 821	296 912	101 212	164 009	31 691							
1973 I	182 540	63 984	82 597	35 959	197 268	61 826	96 260	39 182							
II	197 660	57 416	103 424	36 820	202 898	56 798	104 997	41 103							
III	262 543	76 557	134 905	51 081	258 617	76 004	130 996	51 617							
IV	361 995	106 427	196 497	59 071	348 805	99 732	189 283	59 790							
V	400 153	93 777	245 740	60 636	379 649	90 576	230 940	58 133							
VI	638 188	185 035	379 674	73 479	593 068	177 919	342 919	72 230							
b. Suomen ja Pohjoismaiden ulkopuolisten maiden välinen matkustajaliikenne Resandetraffiken mellan Finland och utomnordiska länder — Passenger traffic between Finland and Non-Nordic countries															
Yhteensä Summa Total	Maitse Till lands By land	Meritse Sjöledes By sea	Lento- teitse Per flyg By air	Ulkomaalaiset kansalatuuden mukaan Utlänningar efter medborgarskap Foreigners by citizenship										Suoma- laisia Flnska medbor- gare Finns	
				Yhteensä Summa Total	Ruotsi Sweden	Norja Norway	Tanska Danmark Denmark	Iso-Britannia Storbritannien Un. Kingdom	Neuvostoliitto Sovjetunionen USSR	Ranska Frankrike France	Länsi-Saksa Västtyskland West Germany	Yhdysvallat Förenade staterna USA	Muut maat Övriga länder Others		
															E 18
Saapuneet — Anlända — Arrivals															
1969	370 353	77 210	95 369	197 774	146 083	7 672	550	1 365	18 265	15 404	5 830	35 574	22 646	38 777	224 270
1970	409 385	96 534	96 059	216 792	158 582	10 447	912	1 364	17 511	16 751	5 392	40 940	24 102	41 173	250 803
1971	514 548	120 511	109 309	284 728	191 108	12 148	1 071	728	21 890	18 748	6 850	50 489	27 902	51 282	323 440
1972	621 402	135 539	127 066	358 797	219 812	14 186	1 235	775	21 996	19 930	7 775	57 167	40 634	56 114	401 590
1972 X	45 534	9 909	8 175	27 450	11 102	507	54	51	1 310	2 144	266	2 552	1 459	4 806	34 432
XI	35 182	8 670	2 557	23 955	8 665	306	23	33	1 127	1 415	337	1 755	1 180	2 759	26 517
XII	31 664	4 239	4 056	23 369	9 699	158	17	21	1 059	1 078	293	3 062	1 274	2 489	21 965
1973 I	31 564	5 827	2 997	22 740	8 891	544	21	23	1 065	1 267	314	2 365	1 061	2 737	22 673
II	32 037	6 069	3 166	22 802	8 849	278	16	22	1 081	1 364	329	2 594	705	2 231	23 188
III	46 737	10 533	4 348	31 856	9 945	406	57	21	1 200	1 417	348	2 692	1 078	2 240	36 792
IV	70 194	18 798	5 790	45 606	17 259	1 200	42	49	1 364	1 744	448	3 301	5 744	3 367	54 232
V	63 265	11 585	12 895	38 785	19 044	2 045	187	85	1 975	1 646	529	4 596	2 835	5 143	44 221
VI	96 177	17 672	29 495	49 010	43 407	2 603	122	146	4 525	2 358	1 246	14 282	8 148	10 062	62 680
VII	109 743	21 890	38 068	49 785	52 499	4 367	214	231	4 572	2 474	1 387	15 342	10 084	13 828	57 244
VIII	92 970	16 679	34 598	41 693	43 356	2 664	339	216	4 691	2 415	2 452	10 072	8 103	12 404	49 614
IX	63 426	9 530	16 697	37 199	22 903	1 244	71	140	1 982	2 215	1 350	6 368	3 851	5 682	40 523
Lähteneet — Avresta — Departures															
1968	309 685	70 361	75 318	164 006	116 647	7 867	664	1 211	13 093	14 901	4 967	27 762	15 621	30 561	193 038
1969	373 287	78 105	93 815	201 367	140 916	8 277	659	1 509	15 744	14 665	6 021	35 459	21 123	37 459	232 371
1970	422 590	97 517	98 087	226 986	155 028	11 193	972	1 299	18 028	17 010	5 398	39 452	22 561	39 115	267 562
1971	519 357	122 496	116 135	280 726	190 754	12 997	1 220	779	20 572	18 406	6 547	49 499	27 289	53 115	328 913
1972	623 095	135 922	128 571	358 602	212 362	15 370	1 365	1 034	19 899	18 918	7 872	52 432	40 481	54 991	410 733
1972 X	46 005	9 383	7 837	28 785	11 196	554	21	52	1 284	1 857	288	2 657	1 404	3 079	34 809
XI	33 397	8 729	2 608	22 060	7 505	273	94	28	897	1 347	274	1 552	907	2 133	25 892
XII	31 533	5 726	2 352	23 455	8 250	559	25	31	921	1 349	235	1 735	1 002	2 393	23 283
1973 I	34 168	3 580	4 551	26 037	8 848	166	27	28	824	888	252	3 159	1 158	2 346	25 320
II	34 332	6 760	24 139	3 433	8 274	506	53	33	946	1 360	276	2 394	567	2 139	26 058
III	48 683	11 327	3 998	33 358	9 150	305	62	40	1 182	1 302	308	2 556	888	2 507	39 533
IV	64 982	17 001	6 247	41 734	16 486	1 667	67	45	1 239	1 635	388	3 102	5 142	3 201	48 496
V	58 515	10 983	13 365	34 167	16 892	2 059	116	94	2 213	1 669	450	4 050	2 311	3 930	41 623
VI	96 195	19 177	26 869	50 149	33 446	2 800	221	206	4 072	2 240	1 085	9 382	5 819	7 621	62 749
VII	106 957	23 577	36 259	47 121	51 156	4 714	316	377	4 257	2 503	1 063	13 587	11 014	13 325	55 801
VIII	104 162	16 239	40 310	47 613	58 362	2 393	294	234	5 475	2 427	2 593	17 461	10 269	17 216	45 800
IX	66 313	10 016	16 142	40 155	25 732	1 356	68	110	2 002	2 036	977	7 829	4 392	6 962	40 581

Ks. huomautusosasto vuoden ensimmäisessä numerossa — Se notavdelningen i häfte 1 — See note section in the January issue.

22. Moottoriajoneuvot — Motorfordon — Motor vehicles

Vuoden ja kuukauden lopussa Vid utgången av At the end of	Henkilöautot Personbilar Cars		Kuorma-autot Lastbilar Lorries		Linja- autot Bussar Buses	Paketti- autot Paket- bilar Delivery vans	Erikois- autot Special- bilar Special auto- mobiles	Kaikki autot Alla bilar All automobiles		Käyttövoima Drivkraft Motor power		Moot- toripyö- rät Motor- cyklar Motor cycles	Trakto- rit Trakto- rer Tractors		
	Yh- teensä Summa Total	Ammatt. Yrkesm. Profes- sional	Yh- teensä Summa Total	Ammatt. Yrkesm. Profes- sional				Yh- teensä Summa Total	Ammatt. Yrkesm. Profes- sional	Yh- teensä Summa Total	Ammatt. Yrkesm. Profes- sional			Bensini Motor spirits	Diesel
a. Rekisterissä olevat ajoneuvot — Inregistrerade motorfordon — Motor vehicles registered															
1967	551 198	10 009	44 161	22 436	7 426	48 761	4 211	655 757	40 984	596 310	59 224	56 089	150 092		
1968	580 747	9 729	44 264	22 425	7 660	48 369	4 435	685 475	40 965	623 172	62 156	51 527	156 552		
1969	643 057	9 762	45 210	22 853	7 861	51 825	4 743	752 696	41 758	685 747	66 828	46 458	163 458		
1970	711 968	9 809	46 195	23 363	8 116	56 707	5 024	828 010	42 702	755 208	72 692	44 139	169 428		
1971	752 915	9 641	46 572	23 431	8 246	67 071	5 252	880 056	42 814	802 113	77 845	43 403	175 304		
1972	818 044	9 868	47 472	23 893	8 363	68 634	5 395	947 906	43 683	864 042	83 789	45 304	180 291		
b. Rekisteriin merkityt uudet moottoriajoneuvot — Inregistrerade nya motorfordon — Registered new vehicles															
1967	65 836	3 436	5 773	3 092	715	14 391	328	87 043	7 548	78 187	8 854	4 447	10 747		
1968	48 444	1 276	4 344	2 306	706	5 356	264	59 114	4 515	52 172	6 939	2 701	8 260		
1969	84 542	2 259	5 360	2 898	629	10 428	317	101 276	6 112	91 967	9 309	3 241	11 088		
1970	92 104	2 985	5 322	2 863	726	16 983	336	115 471	6 931	104 942	10 525	4 211	10 296		
1971	75 320	2 506	4 835	2 553	644	15 390	381	96 570	6 030	86 665	9 900	4 981	9 788		
1972	101 398	3 564	4 844	2 728	730	5 497	425	112 944	7 412	102 409	10 534	7 374	9 970		
1972 VII	6 879	237	340	180	29	357	26	7 631	476	6 967	664	933	357		
VIII	7 898	266	265	134	43	452	38	8 696	470	7 992	704	687	501		
IX	7 435	317	377	223	74	434	40	8 360	629	7 493	867	320	822		
X	8 571	319	429	279	60	562	41	9 663	698	8 701	962	213	1 101		
XI	7 482	279	494	279	72	496	31	8 575	650	7 583	991	112	1 080		
XII	5 317	206	544	371	119	375	35	6 390	727	5 413	977	110	646		
*1973 I	13 418	389	545	305	52	569	46	14 630	775	13 453	1 177	216	1 441		
II	11 764	271	351	166	57	583	42	12 797	520	11 888	909	491	821		
III	13 294	362	454	231	84	647	40	14 519	719	13 406	1 113	1 484	932		
IV	10 460	282	457	191	88	408	38	11 451	595	10 457	991	2 044	1 001		
V	9 617	354	486	236	71	471	31	10 677	700	9 620	1 053	1 748	910		
VI	10 296	294	447	218	56	564	31	11 394	608	10 361	1 033	1 417	622		
VII	8 184	229	423	234	38	419	19	9 083	522	8 280	803	1 213	524		
VIII	9 270	338	324	159	53	563	26	10 236	585	9 364	872	765	634		

23. Ulkomainen merenkulku — Sjöfarten mellan Finland och utlandet — Foreign shipping

Vuosi ja kuukausi År och månad Year and month	Saapuneet alukset — Ankomna fartyg — Vessels entered					Lähteneet alukset — Avgångna fartyg — Vessels cleared						
	Luku — Antal Number		1 000 nettotonnia nettoton tons		Tuotu tavara- määrä Im- porterad varu- mängd Tons imported 1 000 t	Siitä suomal. aluksilla Därav med finska fartyg Of which by Finnish vessels	Luku — Antal Number		1 000 nettotonnia nettoton tons		Vety tavara- määrä Ex- porterad varu- mängd Tons exported 1 000 t	Siitä suomal. aluksilla Därav med finska fartyg Of which by Finnish vessels
	Kalk- kiaan Summa Total	Niistä suomal. Därav finska Of which Finnish	Kalk- kiaan Summa Total	Lastissa Last- förande With cargo			Kalk- kiaan Summa Total	Niistä suomal. Därav finska Of which Finnish	Kalk- kiaan Summa Total	Lastissa Last- förande With cargo		
E 46	E 47	E 48	E 49	E 50	E 51	E 52	E 53	E 54	E 55	E 56	E 57	
1967	15 040	7 056	15 315	13 034	13 902	8 279	15 071	7 045	15 406	11 224	9 861	4 493
1968	16 189	7 851	16 971	14 651	15 958	8 734	16 177	7 833	17 021	12 187	10 754	4 734
1969	17 296	8 206	18 673	16 181	18 419	9 786	17 324	8 215	18 805	13 283	12 033	5 263
1970	18 052	8 861	20 809	18 424	20 180	10 625	18 038	8 816	20 986	14 615	12 360	5 201
*1971	18 970	9 609	23 014	20 319	20 506	10 198	19 116	9 683	23 316	16 263	11 248	4 712
*1972	20 940	11 148	28 948	25 920	21 647	11 198	20 921	11 250	28 872	21 452	11 883	5 140
*1972 V	1 838	1 040	2 588	2 356	2 148	1 063	1 805	1 038	2 493	1 761	815	345
VI	2 298	1 226	3 068	2 784	2 284	1 228	2 318	1 248	3 080	2 326	1 069	423
VII	2 620	1 359	3 277	2 991	2 086	1 008	2 595	1 383	3 305	2 560	1 083	400
VIII	2 414	1 260	3 274	2 991	2 111	994	2 394	1 279	3 244	2 505	991	407
IX	1 989	1 050	2 770	2 486	2 044	1 005	2 051	1 064	2 797	2 066	1 140	482
X	2 031	988	2 781	2 464	2 291	1 028	1 978	995	2 758	1 978	1 167	483
XI	1 816	947	2 469	2 179	1 955	1 041	1 836	952	2 518	1 828	1 165	522
XII	1 659	948	2 537	2 280	2 039	990	1 714	965	2 568	1 869	1 173	536
*1973 I	1 536	813	2 357	2 064	1 897	950	1 497	799	2 345	1 655	1 130	511
II	1 150	628	1 782	1 599	1 150	643	1 168	636	1 887	1 484	957	492
III	1 248	711	2 001	1 778	1 248	788	1 283	747	2 022	1 649	1 043	521
IV	1 465	810	2 272	2 049	1 654	977	1 455	814	2 290	1 745	911	468
V	1 832	1 077	2 636	2 391	1 880	1 029	1 851	1 073	2 658	2 070	1 149	574
VI	1 700	1 149	2 770	2 660	1 541	904	1 640	1 114	2 715	2 151	1 447	256
VII	2 489	1 350	3 610	3 346	2 365	1 101	2 436	1 328	3 500	2 779	1 270	540
VIII	2 489	1 342	3 873	3 571	2 484	1 325	2 581	1 392	4 053	3 131	1 339	605

Ks. huomautusosasto vuoden ensimmäisessä numerossa — Se notavdelningen i häfte 1 — See note section in the January issue.

24. Kauppalaivasto — Handelsflottan — Merchant fleet

Vuoden ja kuukauden lopussa Vid utgången av At the end of	Koko kauppalaivasto Hela handelsflottan Whole merchant fleet		Höyryalukset Ångfartyg Steamers		Moottorialukset Motorfartyg Motor ships	
	Luku Antal Number	1 000 br.r.t. gross tons	Luku Antal Number	1 000 br.r.t. gross tons	Luku Antal Number	1 000 br.r.t. gross tons
	E 58	E 59	E 60	E 61	E 62	E 63
1967	525	1 098	101	170	407	925
1968	506	1 083	78	109	414	972
1969	508	1 242	59	67	437	1 174
1970	509	1 371	53	65	447	1 304
1971	490	1 417	44	51	441	1 366
*1972	496	1 613	37	41	456	1 572
*1972 VII ..	492	1 584	39	44	450	1 540
VIII ..	493	1 600	39	44	451	1 556
IX ..	496	1 610	39	44	454	1 566
X ..	494	1 605	39	44	452	1 561
XI ..	494	1 605	38	41	453	1 564
XII ..	496	1 613	37	41	456	1 572
*1973 I ..	495	1 547	37	41	455	1 506
II ..	489	1 533	36	40	450	1 493
III ..	487	1 564	33	39	451	1 524
IV ..	479	1 557	32	33	444	1 524
V ..	481	1 575	33	36	445	1 539
VI ..	483	1 572	32	32	448	1 539
VII ..	481	1 571	31	32	447	1 539
VIII ..	479	1 561	31	32	445	1 529
IX ..	478	1 545	31	32	444	1 513
X ..	472	1 528	30	30	439	1 497

25. Kotimaisten lentoyhtiöiden säännöllinen lentoliikenne
Inhemska flygbolags-reguljära flygtrafik
Scheduled air traffic of Finnish companies

Vuosi ja kuukausi År och månad Year and month	Lentokm Flygkm Kilometres flown	Matkustajakm Passagerarkm Passenger-km	Matkustajien luku Antal passagerare Passengers carried	Rahtia ja postia Frakt och post Freight and mail
				1 000 ton-km
	E 64	E 65	E 66	E 67
1966 ...	14 502	409 670	768 757	7 953
1967 ...	15 662	455 096	897 605	7 471
1968 ...	14 731	438 964	895 672	7 588
1969 ...	17 098	586 822	1 035 280	13 452
1970 ...	19 938	772 725	1 279 538	23 675
1971 ...	22 223	829 269	1 394 845	26 336
1972 ...	23 725	936 080	1 535 773	27 276
1972 I	1 773	56 314	100 945	2 531
II	1 694	54 961	108 761	2 382
III	1 897	67 459	128 151	2 805
IV	1 964	69 938	122 387	1 801
V	2 073	81 183	135 286	2 027
VI	2 038	101 055	146 887	2 212
VII	2 157	100 027	135 578	1 634
VIII	2 140	102 704	147 978	2 012
IX	2 079	95 079	144 767	2 112
X	2 084	78 857	138 423	2 328
XI	1 876	63 000	110 186	2 395
XII	1 950	65 503	116 425	3 036
1973 I	2 105	69 432	122 126	2 812
II	1 938	64 032	122 210	2 673
III	2 181	80 793	147 386	3 161

26. Posti- ja lennätinlaitos — Post- och telegrafverket — Postal, telegraphic and telephone services

Vuosi ja kuukausi År och månad Year and month	Postitoimen liikennetulot Inkomster av posttrafiken Postal revenue	Teletoimen liikennetulot Inkomster av televerk-samhet Revenue from teleservice	Muut tulot Övriga inkomster Other revenue	Yhteensä Summa Total revenue	Kaukopuhelut — Fjärrsamtal Trunk calls			Sähkösanomat, kotimaiset ja ulkomaille Telegram, inrikes och till utlandet Telegrams, inland and abroad	Telexkirjoittamiset Telexskrivningar Telex calls	
					kotimaiset — inrikes inland		ulkomaille (minuut-teissa) till utlandet (i minuter) abroad (minutes)		kotimaiset (maksu-sykyksiä å 10 p) inrikes (taxe-impulser å 10 p) inland (counting impulses å 10 p)	ulkomaille (minuut-teissa) till utlandet (i minuter) abroad (minutes)
					käsilvält-teinen liikenne (3 min. jaksoja) manuell trafik (3 min. perioder) ¹⁾	automaat-ti liikenne (maksu-sykyksiä å 5 p) automaattik trafik (taxe-impulser å 5 p) ²⁾				
					1 000 mk					
E 68	E 69	E 70	E 71	E 72	E 73	E 74	E 75	E 76	E 77	
1967 ...	176 414	215 071	59 823	451 308	60 992	1 517 321	6 609	1 064	19 151	3 383
1968 ...	188 991	238 536	64 406	491 933	58 567	1 815 672	8 112	1 075	21 966	3 736
1969 ...	201 734	271 661	65 407	538 802	58 383	2 356 991	10 151	1 061	22 080	4 573
1970 ...	249 173	319 178	91 379	659 731	61 791	2 881 916	12 058	1 083	23 873	5 384
1971 ...	263 721	356 552	94 603	714 877	66 879	3 316 841	14 216	1 055	24 469	5 949
*1972 ...	285 350	402 305	107 757	795 412	68 421	3 771 959	16 098	1 052	29 158	6 843
*1972 IX	27 005	41 127	8 042	76 173	5 596	318 649	1 371	83	3 083	587
X	23 751	31 736	7 768	63 255	6 014	353 046	1 460	83	2 514	655
XI	24 750	33 793	8 379	66 921	5 841	347 002	1 487	90	2 352	671
XII	40 820	37 816	22 078	100 713	5 461	341 115	1 428	93	3 335	550
*1973 I	20 186	40 259	7 501	67 945	5 775	398 480	1 451	73	2 450	649
II	21 801	35 920	8 899	66 619	5 415	373 140	1 413	70	2 515	612
III	25 463	48 586	8 652	82 700	5 969	401 133	1 603	82	1 618	682
IV	30 108	31 910	9 014	71 031	5 636	390 067	1 462	75	3 528	591
V	33 310	27 143	9 437	69 890	1 280	319 651	983	101	3 444	405
VI	26 874	45 258	8 570	80 702	5 160	320 752	1 434	79	791	601
VII	23 146	34 589	8 046	65 780	5 091	307 534	1 271	76	2 778	563
VIII	26 561	37 990	8 221	72 772	5 722	402 585	1 552	78	1 298	690
IX	34 016	53 709	9 157	96 881	5 528	416 632	1 555	69	4 306	661

Ks. huomautusosasto vuoden ensimmäisessä numerossa — Se notavdelningen i häfte 1 — See note section in the January issue.

¹⁾ Manual traffic (3-minute periods) — ²⁾ Automatic traffic (counting impulses å 5 p.).

27. Rakennuskustannusindeksi — Byggnadskostnadsindex — Building cost index

1964 = 100 Ryhmien painot ilmoitettu sulussa — Gruppvikterna angivna inom parentes — Group weights in parentheses

Vuosi ja kuukausi År och månad Year and month	Kokonaiskustannukset Total costs	1. Rakennustekniset työt Byggnadstekniska arbeten Building work	1.11 Työpalkat Arbetslöner Wages in building trade	1.12 Tarvikkeet Varor Building materials	1.2 Erkoistyöt Specialarbeten Special contracts	1.3 Rakennustyömaan yleiskulut Allmänna kostnader på byggnadsarbetsplatsen General costs of building site	2. LVI-tekniset työt VVS-tekniska arbeten Heating, piping and ventilation	3. Sähkötekniset työt Elektriska arbeten Electric installations	4. Muut kustannukset Övriga kostnader Other costs	Kokonaiskustannukset ilman ryhmää 4 Total costs excl. group 4
	(1 000)	(760)	(251)	(319)	(152)	(38)	(130)	(50)	(60)	(940)
	F 1	F 2	F 3	F 4	F 5	F 6	F 7	F 8	F 9	F 10
1966	107.9	107.4	112.2	103.7	107.7	106.3	109.2	106.7	111.6	107.6
1967	114.2	113.5	121.3	106.7	115.0	112.3	117.4	110.8	118.6	113.9
1968	125.8	124.1	132.7	114.5	128.4	130.5	131.3	129.3	131.6	125.4
1969	130.8	129.3	139.3	118.9	132.6	138.2	136.1	131.5	137.9	130.4
1970	138.2	136.0	145.7	126.3	136.2	153.2	147.2	137.9	145.9	137.7
1971	148.6	146.8	161.8	133.7	145.8	161.4	154.5	145.2	161.9	147.8
1972	160.9	159.9	181.8	141.2	159.7	172.2	163.8	149.7	176.7	159.9
	1972 1973	1972 1973	1972 1973	1972 1973	1972 1973	1972 1973	1972 1973	1972 1973	1972 1973	1972 1973
I	154.0 167.6	152.3 166.6	170.3 189.6	137.0 147.4	151.5 166.1	164.9 177.6	158.6 169.7	145.7 157.4	172.6 185.0	152.8 166.5
II	153.8 168.7	152.3 167.5	170.3 189.6	137.0 149.1	151.5 166.5	164.9 180.7	159.1 171.5	145.2 157.8	168.2 186.1	152.9 167.5
III	154.2 171.1	152.6 169.5	170.3 189.6	137.2 151.9	152.6 170.1	164.9 182.0	160.2 176.9	145.2 158.9	168.7 189.5	153.3 170.0
IV	157.4 175.4	156.1 173.9	174.0 190.9	139.8 160.0	157.0 170.7	171.9 191.4	161.3 181.3	148.7 159.3	172.6 194.2	156.4 174.1
V	161.9 179.9	161.2 179.0	187.1 190.9	140.0 170.4	160.8 174.5	171.9 191.9	164.0 182.0	148.7 165.1	177.5 199.1	160.9 178.7
VI	162.8 182.7	161.5 181.8	187.1 190.9	140.1 176.1	160.9 175.0	175.3 196.5	164.8 185.3	149.1 165.1	178.0 203.5	161.3 181.4
VII	163.4 192.4	162.8 191.4	187.1 213.0	141.9 178.7	163.2 181.6	175.3 195.3	164.8 196.1	150.2 171.6	179.2 214.4	162.4 191.0
VIII	163.7 197.8	163.0 196.7	187.1 213.0	142.2 187.6	163.5 182.8	175.3 220.3	165.1 197.3	151.8 171.6	179.5 235.2	162.7 195.4
IX	164.2 201.9	163.5 200.8	187.1 213.0	143.5 194.3	163.5 189.3	175.3 220.3	165.8 200.3	151.8 175.1	180.0 241.8	163.2 199.4
X	164.5 203.7	163.8 202.7	187.1 214.3	144.0 197.5	163.7 189.9	175.3 221.0	166.5 200.7	151.8 177.7	180.4 244.9	163.5 201.1
XI	165.3	164.4	187.1	145.4	164.0	175.5	167.4	153.8	181.3	164.3
XII	165.8	165.0	187.1	146.6	164.4	175.5	167.6	153.8	181.8	164.8

28. Tienrakennuskustannusindeksi — Vägbyggnadskostnadsindex — Cost index of road construction

1963 = 100 Ryhmien painot ilmoitettu sulussa — Gruppvikterna angivna inom parentes — Group weights in parentheses

Vuosi ja neljännes År och kvartal Year and quarter	Kokonaisindeksi Total index Total index	Työpalkat Arbetslöner Wages	Vuokra- koneet Hyrd maskiner Hired machinery	Osaurakat Del- entreprenader Sub- entrepreneurs	Kuljetukset Transporter Transports	Tarveaineet Material Materials	Yleiskulut Allmänna kostnader General costs
	(100.0)	(23.4)	(12.9)	(21.1)	(18.0)	(17.0)	(7.6)
	F 11	F 12	F 13	F 14	F 15	F 16	F 17
1965	111	122	110	109	102	108	120
1966	117	136	114	111	104	107	129
1967	122	149	113	112	103	114	144
1968	130	161	118	118	106	124	156
1969	137	181	120	120	106	128	167
1970	154	239	123	118	106	132	204
1971	171	260	142	133	121	141	235
1972	190	285	170	155	137	145	257
1969 IV	137	182	120	120	105	130	167
1970 I	153	238	120	120	106	131	203
II	152	238	120	114	106	131	203
III	153	239	123	116	106	131	203
IV	156	240	130	121	106	133	205
1971 I	165	253	133	123	119	137	229
II	169	259	135	130	120	141	234
III	170	258	141	134	119	142	234
IV	180	269	158	146	128	142	244
1972 I	182	270	165	150	128	143	245
II	188	279	167	154	138	143	254
III	193	294	169	155	138	145	264
IV	199	298	178	162	145	150	266
1973 I	201	302	180	164	143	155	270
II	209	308	183	170	142	174	293

Ks. huomautusosasto vuoden ensimmäisessä numerossa — Se notavdelningen i häfte 1 — See note section in the January issue.

29. Elintarvikkelden vähittäiskauppahintoja — Detailhandelspriser för livsmedel — Retail prices for provisions

mk

Vuosi ja kuukausi År och månad Year and month	Malto, Irtalmena Mjölk, i lösvikt Milk, unpacked	Meijerivoi Mejerismör Dairy butter	Juusto, Emmental Ost, Emmental Cheese, Emmenthal	Margarini Margarin Margarine	Munat Ägg Eggs	Ruoka- peruna Matpotatis Potatoes	Vehnäjau- hot, puoli- karkeat (pakkauk- sessa) Vetemjöl, halvgrovt (1 för- packning) Wheat flour (in carton)	Ruis- jauhot, tavalliset Rågmjöl, vanligt Rye meal	Kaura- hiutaleet Havre- flingor Flaked oats	Näkkileipä Knäcke- bröd Crisp bread	Ruisleipä, pehmeä Rågbröd, mjukt Rye bread
	l	500 g	kg	250 g	kg	kg	2 kg	kg	kg	250 g	800 g
	F 18	F 19	F 20	F 21	F 22	F 23	F 24	F 25	F 26	F 27	F 28
1968	0.69	4.15	7.46	1.05	3.76	0.39	2.89	0.81	1.50	0.73	0.92
1969	0.70	4.22	7.77	1.05	4.05	0.38	3.01	0.82	1.52	0.74	0.93
1970	0.70	4.28	7.77	1.05	4.01	0.38	3.01	0.82	1.52	0.74	0.93
1971	0.76	3.98	7.94	1.05	4.05	0.38	3.19	0.89	1.57	0.77	1.00
1972	0.82	4.20	8.60	1.08	4.40	0.45	3.24	0.92	1.59	0.90	1.06
1972 VI ..	0.85	4.28	8.92	1.09	4.45	0.44	3.22	0.91	1.58	0.86	1.06
VII ..	0.85	4.28	8.98	1.09	4.47	0.43	3.22	0.91	1.59	0.89	1.06
VIII ..	0.85	4.28	9.00	1.09	4.47	0.66	3.22	0.92	1.59	0.92	1.06
IX ..	0.85	4.28	9.00	1.09	4.48	0.51	3.24	0.93	1.59	0.94	1.08
X ..	0.85	4.28	9.00	1.09	4.49	0.48	3.27	0.94	1.60	0.96	1.09
XI ..	0.85	4.28	9.00	1.09	4.50	0.51	3.28	0.95	1.60	0.97	1.09
XII ..	0.85	4.28	9.00	1.09	4.51	0.53	3.28	0.95	1.60	0.97	1.09
1973 I ..	0.85	4.28	9.01	1.09	4.48	0.55	3.29	0.95	1.64	0.97	1.09
II ..	0.85	4.28	9.01	1.09	4.45	0.66	3.29	0.95	1.65	0.97	1.09
III ..	0.85	4.28	9.01	1.09	4.48	0.78	3.30	0.95	1.67	0.98	1.09
IV ..	0.85	4.28	9.01	1.09	4.52	0.81	3.31	0.96	1.67	0.98	1.09
V ..	0.94	4.76	9.01	1.09	4.84	0.79	3.31	0.96	1.68	0.98	1.09
VI ..	0.94	4.84	9.08	1.20	4.90	0.74	3.32	0.96	1.68	0.99	1.09
VII ..	0.94	4.84	10.18	1.22	4.95	0.60	3.32	0.96	1.68	0.99	1.09
VIII ..	0.94	4.84	10.22	1.22	4.96	1.19	3.39	0.97	1.70	1.03	1.09
IX ..	0.94	4.84	10.22	1.22	5.00	0.82	3.42	0.98	1.73	1.06	1.17
X ..	0.94	4.84	10.22	1.22	5.01	0.71	3.43	0.98	1.75	1.07	1.17

Vuosi ja kuukausi År och månad Year and month	Vehnä- leipä, ranskan- leipä Vetebröd, franskt bröd White wheat bread	Keksit, voileipä- Kex, smörgås- Cream crackers	Mullin- liha, lapa Ungnöt, bog Yearling, shoulder	Naudan- liha, jauhelha, Nötkött, malet Beef, minced	Sianliha, tuore, keskikyylki Fläsk, färskt, sidfläsk Fresh pork	Nakki- makkara Knack- korv Frank- furter	Silakka, tuore Ström- ming, färsk Fresh Baltic herring	Silli, suolattu Sill, saltad Salted herring	Pala- sokeri Bit- socker Lump sugar	Kahvi, paahdettu Kaffe, rostat Coffee, roasted	Appelsiini Apelsiner Oranges
	400 g	200 g	kg	kg	kg	kg	kg	kg	kg	250 g	kg
	F 29	F 30	F 31	F 32	F 33	F 34	F 35	F 36	F 37	F 38	F 39
1968	0.67	0.98	7.31	6.87	5.56	8.15	1.45	4.16	1.52	2.95	2.25
1969	0.69	1.01	7.87	7.30	6.04	8.30	1.63	4.63	1.56	2.94	2.22
1970	0.69	1.01	8.77	7.92	6.30	8.58	1.71	5.31	1.56	2.95	2.12
1971	0.74	1.07	9.49	8.63	6.53	9.22	1.67	5.59	1.66	3.15	2.19
1972	0.78	1.19	10.78	9.89	7.05	9.92	1.79	5.77	2.04	3.34	2.08
1972 VI ..	0.78	1.18	10.54	9.67	6.96	10.02	1.16	5.74	2.07	3.28	1.69
VII ..	0.78	1.19	10.66	9.82	7.02	10.02	1.54	5.81	2.07	3.29	1.79
VIII ..	0.78	1.19	10.75	10.16	7.04	10.02	1.97	5.78	2.07	3.40	2.26
IX ..	0.80	1.19	11.09	10.27	7.12	10.03	2.06	5.81	2.07	3.43	2.54
X ..	0.81	1.23	11.16	10.35	7.30	10.03	2.10	5.86	2.07	3.43	2.72
XI ..	0.81	1.26	11.70	10.65	7.33	10.03	2.01	5.89	2.07	3.43	3.00
XII ..	0.81	1.26	12.59	11.50	7.77	10.03	1.96	5.90	2.07	3.46	2.32
1973 I ..	0.81	1.27	12.68	11.62	7.62	10.16	1.77	5.95	2.08	3.79	1.74
II ..	0.81	1.27	13.00	11.84	7.54	10.17	1.82	5.97	2.20	3.85	1.71
III ..	0.81	1.28	12.80	11.83	7.36	10.18	1.75	6.00	2.27	3.88	1.65
IV ..	0.81	1.30	12.87	11.84	7.39	10.18	1.61	6.03	2.27	3.88	1.66
V ..	0.81	1.31	12.94	11.90	7.51	10.18	1.39	6.08	2.27	3.88	1.77
VI ..	0.81	1.33	12.79	11.94	7.55	11.27	1.42	6.10	2.27	3.88	1.75
VII ..	0.81	1.36	12.81	12.04	7.60	11.28	2.00	6.76	2.27	3.89	1.81
VIII ..	0.81	1.40	12.82	12.07	7.68	11.28	2.64	6.97	2.27	3.89	2.37
IX ..	0.92	1.42	12.85	12.12	7.75	11.51	2.52	7.04	2.27	3.89	3.14
X ..	0.92	1.43	12.81	12.04	7.85	11.52	2.33	7.03	2.27	3.89	3.21

Ks. huomautusosasto vuoden ensimmäisessä numerossa — Se notavdelningen i häfte 1 — See note section in the January issue.

30. Elinkustannusindeksi — Levnadskostnadsindex
Cost-of-living index
X 1951 = 100

Vuosi ja kuukausi År och månad Year and month	Kokonaisindeksi Totalindex Total index	Ryhmäindeksit ja (sulussa) niiden painot Gruppindextal o. (inom parent.) deras vikter Group indices and their weights (in parent.)				
		Ravinto Livsmedel Food	Asunto Bostad Rent	Lämpö ja valo Värme och lyse Heating and lighting	Vaate- tus Be- klädnad Clothing	Muut menot Övriga utgifter Miscellaneous
		(100.0) (100.0)	(38.7) (28.3)	(12.9) (16.1)	(4.3) (3.7)	(12.6) (9.4)
	F 40	F 41	F 42	F 43	F 44	F 45
1968	212	235	427	142	125	211
1969	217	242	442	143	128	213
1970	223	246	458	158	129	220
1971	237	257	495	185	133	236
1972	254	281	518	192	140	253
1972 VI ..	254	280	519	193	139	253
VII ..	256	283	523	191	139	256
VIII ..	257	286	524	191	141	256
IX ..	259	290	525	192	143	257
X ..	260	290	531	192	143	257
XI ..	262	293	533	193	144	259
XII ..	262	294	534	195	144	260
1973 I ..	265	296	538	196	146	263
II ..	267	299	540	197	149	265
III ..	269	301	545	201	149	266
IV ..	272	302	554	204	150	271
V ..	277	312	564	205	151	274
VI ..	280	317	570	207	151	277
VII ..	288	321	640	207	151	280
VIII ..	292	325	652	208	154	283
IX ..	295	330	662	213	157	283
X ..	297	329	674	216	159	285

31. Kuluttajan hintaindeksi — Konsumentprisindex
Consumer price index
X—XII 1957 = 100

Vuosi ja kuukausi År och månad Year and month	Kokonaisindeksi Totalindex Total index	Ryhmäindeksit ja (sulussa) niiden painot Gruppindextal och (inom parentes) deras vikter Group indices and their weights (in parentheses)				
		Ravinto Livsmedel Food	Asunto Bostad Rent	Lämpö ja valo Värme och lyse Heating and lighting	Vaate- tus Be- klädnad Clothing	Muut menot Övriga utgifter Miscellaneous
		(100.0) (100.0)	(38.7) (28.3)	(12.9) (16.1)	(4.3) (3.7)	(12.6) (9.4)
	F 46	F 47	F 48	F 49	F 50	F 51
1968	166	173	158	137	156	172
1969	170	178	164	139	159	174
1970	175	181	170	153	161	179
1971	186	189	183	179	164	192
1972	199	206	192	187	174	206
1972 VI ..	199	206	192	188	173	206
VII ..	201	208	194	185	173	209
VIII ..	202	210	194	185	175	209
IX ..	203	213	194	186	177	209
X ..	204	213	197	186	178	210
XI ..	205	215	197	188	178	211
XII ..	206	216	198	189	179	212
1973 I ..	208	217	199	190	182	214
II ..	210	220	200	192	183	216
III ..	211	221	202	195	185	217
IV ..	214	222	205	198	186	221
V ..	218	229	209	199	187	224
VI ..	220	233	211	201	187	226
VII ..	226	236	237	201	188	229
VIII ..	229	239	242	202	192	231
IX ..	231	243	245	207	195	231
X ..	233	242	250	210	198	232

32. Kuluttajan hintaindeksi — Konsumentprisindex — Consumer price index
1967 = 100

Vuosi ja kuukausi År och månad Year and month	Kokonaisindeksi Totalindex Total index	Ryhmäindeksit ja (sulussa) niiden painot — Gruppindextal och (inom parentes) deras vikter Group indices and their weights (in parentheses)								
		Ravinto Livsmedel Food	Juomat ja tupakka Drycker och tobak Beverages and tobacco	Vaate- tus ja jalkineet Beklädnad o. skodon Clothing and footwear	Asunto Bostad Rent	Lämpö ja valo Värme och lyse Heating and lighting	Kotitalous- kalusto- tarvikkeet ja -palvelukset Hushålls- inventarier, -förnödenheter och -tjänster 1)	Liiikenne Transport Transport	Koulutus ja virkistys Utbildning och rekreation Education and recreation	Muut tavarat ja palvelukset Övriga varor och tjänster Other goods and services
		(100.0)	(28.3)	(7.3)	(9.4)	(16.1)	(3.7)	(5.6)	(13.0)	(6.7)
	F 52	F 53	F 54	F 55	F 56	F 57	F 58	F 59	F 60	F 61
1968	109	111	110	106	107	108	109	110	108	109
1969	112	115	111	108	111	109	110	110	110	112
1970	115	116	115	109	115	121	113	113	113	115
1971	122	121	119	112	125	141	119	125	119	125
1972	131	133	125	118	131	147	126	135	128	135
1972 VII ..	132	134	126	118	132	146	126	138	129	137
VIII ..	133	135	126	119	132	146	127	137	129	138
IX ..	133	137	126	121	132	146	128	137	129	138
X ..	134	137	126	121	134	146	128	138	129	139
XI ..	135	138	126	122	134	147	129	138	130	140
XII ..	135	139	127	122	135	149	130	139	130	140
1973 I ..	136	140	130	124	135	149	131	141	131	141
II ..	138	141	131	126	136	151	132	142	132	142
III ..	139	142	132	126	137	153	133	142	133	143
IV ..	140	143	137	127	140	155	135	143	136	145
V ..	143	147	137	128	142	157	135	147	137	147
VI ..	144	150	137	128	143	158	136	148	139	150
VII ..	148	152	138	128	161	158	137	152	139	151
VIII ..	151	154	138	131	164	159	139	155	141	152
IX ..	152	156	135	133	167	162	140	154	142	153
X ..	153	156	135	135	170	165	140	155	143	154

Ks. huomautusosaanto vuoden ensimmäisessä numerossa — Se notavdelningen i häfte 1 — See note section in the January issue.

1) Furniture and household equipment and operation.

33. Tukkuhinta- ja Partiprisindeksi — Wholesale price index

1949 = 100. Ryhmien painot ilmoitettu sulussa — Gruppvikterna angivna inom parentes — Group weights in parentheses

Vuosi ja kuukausi År och månad Year and month	Tavararyhmä (SITC) — Varugrupp (SITC) — Commodity group (SITC)																							
	Kokonaisindeksi Total index Total index (100.00)	0 Elin- tarvik- keet Livs- medel Food (28.68)		Siitä — Därav — Of which								1 Juomat ja tupakka Drycker och tobak Beverages and tobacco (3.95)		2 Raaka- aineet (syötä- väkisi kei- paamat- omat) Råvaror (icke ätbara) Crude materials (inedible) (16.83)		24 Puuta- varat Trävaror Wood (10.69)								
		00 Teuras- eläimet Slakt- kreatur Live animals for food (1.94)		01 Liha ja lihatuot- teet Kött och kött- varor Meat and meat- prepara- tions (3.28)		02 Malto- talou- s- tuotteet Spannmål och mjölk- och mejeri- produkter samt ägg Dairy products and eggs (8.80)		04 Vilja ja viljatuot- teet Spannmål och spann- målspro- dukter Cereals and ce- real prepa- rations (5.02)		05 Hedelmät ja keittiö- kasvit Fruktar och köke- växter Fruits and vegetables (1.89)		06 Sokeri ja sokerival- misteet Socker och soc- kervaror Sugar and sugar pre- parations (2.68)		07 Kahvi, tee, kaakao ja suklaa Kaffe, te, kakao och choklad Coffee, tea, cocoa and chocolates (3.31)										
		F 62	F 63	F 64	F 65	F 66	F 67	F 68	F 69	F 70	F 71	F 72	F 73											
1967 ..	248	268	332	285	243	389	307	218	122	310	278	311												
1968 ..	275	296	386	323	283	404	321	236	139	350	298	326												
1969 ..	285	304	416	341	289	412	305	241	141	351	315	345												
1970 ..	297	310	450	364	287	412	303	241	139	351	341	377												
1971 ..	312	318	467	391	292	426	289	253	141	362	368	413												
1972 ..	338	351	532	442	318	441	359	312	148	381	384	426												
	1972	1973	1972	1973	1972	1973	1972	1973	1972	1973	1972	1973	1972	1973	1972	1973								
I	323	363	330	372	479	595	415	480	298	331	428	449	301	441	297	316	143	162	370	408	371	422	415	461
II	328	367	336	375	495	590	419	479	298	329	434	451	318	474	311	342	145	162	371	409	374	426	417	468
III	330	372	340	375	499	595	426	478	298	327	441	453	317	482	311	343	145	163	371	408	376	437	418	479
IV	334	374	345	376	504	582	430	478	314	327	441	453	327	499	311	345	145	163	378	416	378	434	420	483
V	335	382	346	381	511	582	433	486	324	345	441	454	345	481	311	345	145	164	378	420	378	453	420	510
VI	335	389	347	387	509	583	432	500	321	352	442	459	360	488	311	345	145	166	383	420	378	477	420	548
VII	339	404	354	403	513	591	437	500	324	359	443	460	393	614	311	345	146	168	383	421	383	511	426	584
VIII	340	408	354	401	513	603	441	504	323	358	443	458	383	565	316	345	150	169	383	421	383	524	424	603
IX	343	421	357	399	557	602	453	510	323	359	443	467	362	483	316	345	150	169	382	421	387	592	428	708
X	346	427	359	400	556	607	454	507	327	365	445	471	357	482	316	347	151	169	382	421	395	609	433	734
XI	352	369	609	476	329	446	409	316	151	169	382	421	395	609	433	734	450	450	450	450	450	450	450	450
XII	356	374	635	489	330	447	438	316	162	409	409	409	409	409	409	409	409	409	409	409	409	409	409	409

Vuosi ja kuukausi År och månad Year and month	Tavararyhmä (SITC) — Varugrupp (SITC) — Commodity group (SITC)																							
	Siitä — Därav Of which		3 Kivennäis- polttoaineet, kivennäis- öljyt, kaasu, sähkövirta ja vesi Mineralis- ka brännsten, mineralol- jor, gas, elström och vatten Mineral fuels, lubri- cants, gas, electric energy and water (3.93)		Siitä — Därav Of which		4 Kasvi- öljyt ja -ravat Vegetabi- liska oljor och fetter Vegetable oils and fats (0.70)		5 Kemian teollisuus- den tuot- teet Produkter av kemisk industri Chemicals (4.20)		6 Valmis- teet teokset Bearbe- tade varor Manu- factured goods (21.79)		Siitä — Därav — Of which		64 Paperi ja pahvi sekä niistä val- mistetut teokset Paper, papp och varor därav Paper, paper- board and manu- factures thereof (2.06)		65 Langat ja kudelmak- Garn och vävnader Yarn and fabrics (6.50)		66 Teokset muista kivennäis- aineista kulin metallista Varor av minera- liska äm- nen utom metaller Non- metallie mineral manu- factures (2.06)		68 Epäjalot metallit Oädla metaller Base metals (5.69)			
	(1.81)		(1.44)		(2.36)		(1.57)		(4.20)		(21.79)		(2.06)		(6.50)		(2.06)		(5.69)					
	F 74	F 75	F 76	F 77	F 78	F 79	F 80	F 81	F 82	F 83	F 84	F 85												
1967 ..	218	176	239	264	201	237	174	212	216	231	195	184												
1968 ..	241	217	259	298	201	269	196	238	236	261	211	216												
1969 ..	267	211	258	298	199	251	202	248	236	258	211	250												
1970 ..	315	203	264	307	198	256	206	263	241	260	214	289												
1971 ..	351	197	292	349	205	248	218	266	263	269	232	263												
1972 ..	349	235	303	355	225	242	233	287	289	288	251	272												
	1972	1973	1972	1973	1972	1973	1972	1973	1972	1973	1972	1973	1972	1973	1972	1973	1972	1973						
I	349	367	204	324	298	309	353	363	215	227	237	250	236	242	273	317	282	309	275	331	245	265	261	298
II	349	367	217	318	299	313	355	363	214	237	237	256	238	245	275	325	282	309	279	343	245	264	266	309
III	349	367	215	360	302	313	356	363	220	237	241	255	230	248	278	332	282	309	281	348	244	266	268	324
IV	349	340	219	342	305	314	356	362	228	241	243	265	242	250	281	339	286	309	282	351	246	269	269	343
V	349	340	219	339	305	318	356	369	228	241	243	276	242	252	281	344	286	309	284	350	246	270	269	355
VI	349	340	220	339	305	321	356	373	228	241	237	290	237	253	282	347	286	309	284	352	245	272	269	364
VII	349	414	225	351	305	321	356	373	228	242	239	275	240	253	286	360	286	334	287	353	249	278	272	390
VIII	349	414	230	340	305	325	355	375	228	248	240	299	237	256	289	367	286	334	294	362	250	286	271	400
IX	349	414	239	330	305	325	355	376	228	248	241	259	237	258	295	374	286	335	298	378	258	290	274	408
X	349	414	283	331	305	329	355	383	228	248	249	290	238	263	298	382	297	367	298	382	261	296	279	421
XI	349	267	304	355	228	245	240	301	306	299	261	283	306	303	306	306	299	299	299	261	296	283	283	283
XII	349	277	305	356	228	247	243	243	228	247	247	247	243	243	307	307	299	299	299	261	296	287	287	287

Ka. huomautusasto vuoden ensimmäisessä numerossa — Se notavdelningen i häfte 1 — See note section in the January issue.

33. Tukkuhinta- ja Partiprisindeksi (jatk.) — Partiprisindex (forts.) — Wholesale price index (cont.)

Vuosi ja kuukausi År och månad Year and month	Tavararyhmä (SITC) — Varugrupp (SITC) — Commodity group (SITC)										Käyttötarkoitus — Användningssyfte — Purpose																	
	Siitä Därav Of which		7 Koneet ja laitteet sekä kuljetusvälineet Maskiner och apparater samt transportmedel Machinery and transport equipment		Siitä — Därav — Of which				8 Erindiset valmiit tavarat Diverse färdiga varor Miscellaneous manufactured articles		Metallit ja metalliteollisuustavarat Metaller och metallindustri-varor Manufacture of metals and metal products		1 Tuotantohyödykkeet Produktionsföremånenheter Producers' goods		Siitä — Därav — Of which													
	(2.68)		(12.20)		(4.90)		71 Koneet ja laitteet (ei sähkökoneet) Maskiner och apparater (andra än elektriska) Machinery (other than electric)		72 Sähkökoneet, -laitteet ja -tarvikkeet Elektriska maskiner och apparater samt elektrisk materiel Electric machinery, apparatus and appliances (3.13)		73 Kuljetusneuvot Transportmedel Transport equipment (4.17)		(8.62)		(21.02)		(51.22)		(7.93)		11 Rakennusaineet Byggnadsmaterial Building materials		12 Poltto- ja voiteluaineet, kaasu, sähkövirta ja vesi Bränsle o. smörjningsmedel, gas, elström och vatten Fuels, lubricants, electric energy and water (3.23)		13 Muut maatalouden tuotantohyödykkeet Övriga produktionsföremånenheter för landbruk Other producers' goods for agriculture (2.21)		14 Muut teollisuuden tuotantohyödykkeet Övriga produktionsföremånenheter för industri Other producers' goods for industry (37.92)	
	F 86		F 87		F 88		F 89		F 90		F 91		F 92		F 93		F 94		F 95		F 96		F 97					
1967 ..	207	231	256	180	239	258	214	246	246	227	237	271	254	257	271	261	256	293	271	249	274	290	305	313	336			
1968 ..	229	266	298	215	267	285	246	271	254	261	257	271	261	256	293	271	249	274	290	305	313	336	305	313	336			
1969 ..	234	280	328	218	269	289	263	283	261	256	293	271	261	256	293	271	249	274	290	305	313	336	305	313	336			
1970 ..	260	303	368	239	274	291	291	299	280	267	318	305	280	267	318	305	313	336	305	313	336	305	313	336	305	313	336	
1971 ..	269	340	428	252	304	304	308	309	292	302	311	311	311	312	312	312	312	312	312	312	312	312	312	312	312	312	312	
1972 ..	291	375	473	264	342	343	333	330	311	312	312	312	312	312	312	312	312	312	312	312	312	312	312	312	312	312	312	
	1972	1973	1972	1973	1972	1973	1972	1973	1972	1973	1972	1973	1972	1973	1972	1973	1972	1973	1972	1973	1972	1973	1972	1973	1972	1973	1972	1973
I	284	304	366	388	458	490	257	275	340	352	310	373	324	349	317	356	303	331	305	320	322	327	321	366	324	370	376	376
II	285	311	370	388	466	491	257	275	341	353	338	383	328	353	320	361	303	337	306	324	327	333	324	370	324	370	376	376
III	285	314	370	402	466	522	259	280	341	353	339	385	328	366	321	367	303	353	311	324	328	335	326	376	326	376	376	376
IV	287	328	371	403	468	522	259	280	342	356	338	385	330	373	324	369	304	364	314	324	327	353	329	375	329	375	375	375
V	287	340	372	412	471	528	259	298	342	363	341	387	330	384	326	379	303	396	314	328	327	354	332	381	332	381	381	381
VI	290	341	375	415	475	534	264	298	342	363	342	389	333	388	325	390	304	421	314	330	327	355	331	390	331	390	390	390
VII	294	345	376	427	475	549	264	298	342	380	343	407	334	403	329	406	311	445	314	332	321	353	334	407	334	407	407	407
VIII	295	349	376	427	475	545	265	304	343	381	344	407	334	406	329	414	311	457	314	335	312	357	336	414	336	414	414	414
IX	296	353	377	438	475	562	267	320	343	382	351	406	335	415	334	437	314	489	314	336	311	359	341	440	341	440	440	440
X	296	356	380	442	482	565	270	320	344	389	352	415	339	422	339	448	321	495	314	340	316	361	347	453	347	453	453	453
XI	298	380	483	483	483	565	270	320	344	389	352	415	339	422	339	448	321	495	314	340	316	361	347	453	347	453	453	453
XII	300	383	486	486	486	565	270	320	346	389	352	415	343	422	339	448	321	495	314	340	316	361	347	453	347	453	453	453

Vuosi ja kuukausi År och månad Year and month	Käyttötarkoitus — Användningssyfte — Purpose										Alkuperä — Ursprung Origin		Jalostusaste — Bearbningsgrad Stage of processing															
	2 Koneet ja laitteet sekä kuljetusvälineet Maskiner och apparater samt transportmedel Machinery and transport equipment		3 Kulutushyödykkeet Konsumtionsföremånenheter Consumers' goods		Siitä — Därav — Of which				1 Kotimaiset tavarat Inhemiska varor Domestic goods		2 Tuontitavarat Importerade varor Imported goods		1 Jalostamattomat aineet ja tuotteet Oberarbetade ämnen och produkter Crude materials and goods		2 Vähän jalostatet tuotteet Något bearbetade produkter Simply processed goods		3 Oliennaisesti jalostatet tuotteet Väsentligt bearbetade produkter More elaborately processed goods											
	(9.33)		(33.22)		(20.35)		(9.37)		(2.91)		(2.91)		(3.58)		(79.30)		(20.70)		(26.69)		(29.22)		(44.09)					
	F 98		F 99		F 100		F 101		F 102		F 103		F 104		F 105		F 106		F 107		F 108		F 109					
1967 ..	241	253	267	233	241	314	185	254	225	276	236	240	276	236	240	276	236	240	276	236	240	276	236	240	276	236	240	
1968 ..	276	281	298	253	261	366	205	280	259	301	264	268	288	271	313	276	236	240	276	236	240	276	236	240	276	236	240	
1969 ..	291	285	303	254	267	268	209	288	271	313	276	268	288	271	313	276	236	240	276	236	240	276	236	240	276	236	240	
1970 ..	317	290	307	254	303	374	212	300	286	329	290	283	300	286	329	290	283	283	300	286	329	290	283	283	300	286	329	
1971 ..	361	301	316	262	368	403	224	315	302	346	295	303	315	302	346	295	303	303	315	302	346	295	303	303	315	302	346	
1972 ..	400	334	347	278	381	492	240	342	325	370	318	332	342	325	370	318	332	332	342	325	370	318	332	332	342	325	370	
	1972	1973	1972	1973	1972	1973	1972	1973	1972	1973	1972	1973	1972	1973	1972	1973	1972	1973	1972	1973	1972	1973	1972	1973	1972	1973	1972	1973
I	390	413	312	359	325	369	265	312	374	402	420	527	233	253	325	365	315	352	352	401	302	345	318	352	318	352	352	352
II	394	413	323	364	331	374	270	319	374	403	493	547	235	253	331	370	319	357	357	403	306	351	326	356	326	356	356	356
III	394	429	326	365	337	373	272	321	379	403	493	548	235	253	334	374	317	365	360	405	309	358	326	362	326	362	362	362
IV	395	430	330	367	343	376	271	323	383	405	496	548	238	259	337	376	321	369	364	403	313	362	329	365	329	365	365	365
V	397	438	329	372	341	383	274	322	383	406	496	549	238	264	338	383	322	375	365	407	313	377	330	369	330	369	369	369
VI	400	441	331	374	341	389	274	322	383	407	496	549	240	265	338	391	322	380	366	415	313	390	331	372	331	372	372	372
VII	401	456	337	389	353	407	276	334	383	422	499	560	241	265	343	408	325	390	373	439	318	406	333	382	333	382	382	382
VIII	401	456	338	388	354	404	279	337	383	425	499	561	241	266	344	412	325	391	372	440	319	414	334	384	334	384	384	384
IX	402	466	340	388	354	400	287	344	383	425	500	563	243	267	347	426	328	401	375	466	324	425	337	391	337	391	391	391
X	406	469	341	390	354	398	288	351	383	426	500	563	243	278	350	433	334	408	379	476	328	429	339	397	339	397	397	397
XI	406	344	360	360	290	383	290	383	383	426	502	563	243	278	356	433	335	408	393	476	328	429	340	397	340	397	397	397
XII	408	350	369	369	290	383	290	383	383	426	514	563	249	278	361	433	339	408	396	476	328	429	344	397	344	397	397	397

Ks. huomautusosasto vuoden ensimmäisessä numerossa — Se notavdelningen i häfte 1 — See note section in the January issue.

34. Tuotannon hintaindeksi — Produktionsprisindex — Production price index

1949 = 100. Ryhmiä painot ilmoitettu sulussa — Gruppvikterna angivna inom parentes — Group weights in parentheses

Vuosi ja kuukausi År och månad Year and month	Kokonaisindeksi Totalindex Total index (100.00)	Tavararyhmä (SITC) — Varugrupp (SITC) — Commodity group (SITC)																																		
		0 Elintarvikkeet Livsmedel Food		1 Juomat ja tupakka Drycker och tobak Beverages and tobacco		2 Raaka-aineet (syötäväksi kelpaamattomat) Råvaror (icke ätbara) Crude materials (inedible)		Siitä Därvat Of which 24 Puutavarat Trävaror Wood		5 Kemian teollisuuden tuotteet Produkter av kemisk industri Chemicals		6 Valmistetut teokset Bearbetade varor Manufactured goods		7 Koneet ja laitteet sekä kuljetusvälineet Maskiner och apparater samt transportmedel Machinery and transport equipment		Siitä — Därav — Of which																				
		71 Koneet ja laitteet (el.sähkökoneet) Maskiner och apparater (andra än elektriska) Machinery (other than electric)		72 Sähkökoneet, -laitteet ja -tarvikkeet. Elektriska maskiner, apparater, materiel Electric machinery, apparatus, etc.		73 Kuljetusneuvot Transportmedel Transport equipment		8 Erinäiset valmiit tavarat Diverse färdiga varor Miscellaneous manufactured articles		F 110		F 111		F 112		F 113		F 114		F 115		F 116		F 117		F 118		F 119		F 120		F 121				
1967 ..	253	283	252	274	296	155	220	207	188	180	246	276	1972	1973	1972	1973	1972	1973	1972	1973	1972	1973	1972	1973	1972	1973	1972	1973	1972	1973	1972	1973	1972	1973		
1968 ..	276	311	274	293	315	169	246	232	207	220	265	295	333	376	352	399	305	339	392	444	414	480	196	210	285	317	306	324	294	320	265	286	349	358	342	414
1969 ..	292	321	279	326	348	175	259	241	216	227	275	309	339	382	358	402	308	339	393	452	415	491	198	211	287	328	311	326	307	323	266	289	349	358	370	421
1970 ..	308	327	286	364	382	176	272	256	240	249	279	314	342	393	363	402	308	339	394	482	416	533	198	219	290	333	312	343	307	365	271	295	349	358	369	423
1971 ..	324	340	299	389	407	185	278	281	275	256	306	331	345	397	371	401	316	357	395	491	416	549	202	222	294	340	313	345	308	365	273	298	349	361	368	423
1972 ..	350	377	322	401	425	203	300	315	311	274	349	372	346	410	373	409	316	358	395	524	416	596	201	222	294	349	314	355	312	374	272	310	349	369	369	426
I	347	415	373	415	327	358	395	533	416	609	202	222	298	349	316	354	313	374	275	309	349	369	371	428												
II	350	429	381	431	327	361	394	563	417	635	206	223	298	350	316	362	314	375	275	308	349	391	372	442												
III	351	434	381	426	327	361	398	577	421	654	204	225	302	361	316	366	314	376	276	320	349	391	373	443												
IV	355	456	384	428	327	361	400	649	424	756	206	226	308	373	317	373	315	382	276	336	349	391	381	444												
V	358	386	327	406	431	207	311	318	315	280	349	380	358	397	327	406	431	207	311	318	315	280	349	380												
VI	365	397	327	423	454	207	313	318	316	280	349	382	365	397	327	423	454	207	313	318	316	280	349	382												
VII	369	402	339	429	462	209	313	319	316	280	352	356	369	402	339	429	462	209	313	319	316	280	352	356												

Vuosi ja kuukausi År och månad Year and month	Toimialaryhmät (ISIC, Rev. 1) — Branschgrupper (ISIC, Rev. 1) — Groups of industry (ISIC, Rev. 1)																																						
	01 Maa-talous Lantbruk Agriculture		02 Metsä-talous Skogsbruk Forestry		2-3 Tehdas-teollisuus Fabriks-industri Manufacturing		Siitä — Därav — Of which																																
	20 Elintarviketeoll. Livsmed. Industri Food manufacturing industries		21 Juomala valmist. teollisuus Dryckesvaru-industri Beverage industries		22 Tupakkateollisuus Tobak-industri Tobacco manufactures		23 Tekstiiliteollisuus Textil-industri Manufacture of textiles		24 Kenkä-, vaatetus- ja omp. teollisuus Sko-, konfektions- och sömnads-industri ¹⁾		25-26 Puu- ja huonekaluteollisuus Trä- och möbel-industri Manufacture of wood and furniture		27 Paperiteollisuus Pappers-industri Manufacture of paper and paper products		29-30 Nahka- ja kumiteollisuus Skinn-, läder- och gummi-industri Manufacture of leather and rubber products		31 Kemian teollisuus Kemisk industri Manufacture of chemical products																						
F 122		F 123		F 124		F 125		F 126		F 127		F 128		F 129		F 130		F 131		F 132		F 133																	
1967 ..	300	274	244	273	207	260	244	214	307	218	263	163	1972	1973	1972	1973	1972	1973	1972	1973	1972	1973	1972	1973	1972	1973	1972	1973	1972	1973									
1968 ..	329	280	270	301	226	283	268	206	340	241	279	176	366	435	402	453	328	369	347	384	278	302	314	343	276	318	220	276	425	519	328	336	318	489	201	217			
1969 ..	338	315	284	309	230	290	267	219	372	267	299	182	338	436	399	458	331	382	352	384	278	316	314	343	277	322	220	282	429	586	328	335	348	489	202	218			
1970 ..	344	366	298	316	239	290	268	217	385	302	299	185	344	434	400	459	334	388	360	385	291	335	314	343	282	323	215	282	428	614	329	335	372	477	202	223			
1971 ..	353	398	312	331	257	304	276	218	404	325	300	194	353	398	312	331	257	304	276	218	218	218	218	218	218	218	218	218	218	218	218	218	218	218	218	218	218		
1972 ..	401	408	338	363	294	316	286	229	438	328	400	205	401	408	338	363	294	316	286	229	229	229	229	229	229	229	229	229	229	229	229	229	229	229	229	229	229	229	229
I	366	435	402	452	323	361	345	381	274	302	314	343	272	299	218	276	423	499	327	334	302	488	199	216															
II	374	435	402	453	328	369	347	384	278	302	314	343	276	318	220	276	425	519	328	336	318	489	201	217															
III	377	436	399	458	331	382	352	384	278	316	314	343	277	322	220	282	429	586	328	335	348	489	202	218															
IV	391	434	400	459	334	388	360	385	291	335	314	343	282	323	215	282	428	614	329	335	372	477	202	223															
V	403	442	399	459	335	405	361	395	291	336	314	343	281	323	220	282	428	705	329	336	372	478	203	223															
VI	401	447	399	462	337	410	362	401	302	336	314	343	286	320	224	282	432	723	329	337	373	478	204	224															
VII	405	468	400	461	337	423	364	401	302	339	314	343	286	323	223	308	430	764	326	363	401	453	206	230															
VIII	404	455	402	461	339	432	366	403	302	339	314	343	288	334	224	308	439	799	325	365	424	455	205	234															
IX	407	453	404	461	343	445	370	409	302	339	314	343	295	337	244	311	442	875	325	367	464	430	207	233															
X	411	411	345	371	302	314	314	302	314	314	314	314	295	243	243	243	446	329	329	329	464	208	208																
XI	430	434	349	377	302	314	314	302	314	314	314	314	296	246	246	246	461	329	329	329	481	210	210																
XII	440	446	352	383	302	314	314	302	314	314	314	314	295	246	246	246	464	330	330	330	488	213	213																

Ka. huomautusosasto vuoden ensimmäisessä numerossa — Se notavdelningen i häfte 1 — See note section in the January issue.

¹⁾ Manufacture of footwear, other wearing apparel and made-up textile goods.

36. Tuonnin hintaindeksi (cif) — Importprisindex (cif) — Import price index (cif)

1949 = 100. Ryhmien painot ilmoitettu sulussa — Gruppvikterna angivna inom parentes — Group weights in parentheses

Vuosi ja kuukausi År och månad Year and month	Kokonaisindeksi Total index Total index	Tavararyhmä (SITC) — Varugrupp (SITC) — Commodity group (SITC)									Jalostusaste — Bearbetningsgrad — Stage of processing													
		0 Elintarvikkeet Livsmedel Food		1 Juomat ja tupakka Drycker och tobak Beverages and tobacco		2 Raaka-aineet (syöttäväksi kelpaamattomat) Råvaror (icke ätbara) Crude materials (inedible)		3 Kivennäispolttolainneet ja öljyt Mineraliska bränslen och oljor Mineral fuels and oils		5 Kemian teollisuuden tuotteet Produkter av kemisk industri Chemicals		6 Valmistetut teokset Bearbetade varor Manufactured goods		Siitä Därav Of which 67—68 Epjälolat Oädla metaller Base metals		7 Koneet, laitteet, kuljetusvälineet Maskiner, apparater, transportmedel Machinery and transport equipment		1 Jalostamattomat aineet ja tuotteet Obe- arbetade ämnen och produkter Crude materials and goods		2 Vähän jalostetut tuotteet Något bearbetade produkter Simply processed goods		3 Olmennaisesti jalostetut tuotteet Väsentligt bearbetade produkter More elaborately processed goods		
		(655)	(106)	(18)	(85)	(61)	(46)	(207)	(120)	(121)	(175)	(246)	(234)	(150)	(151)	(152)	(153)	(154)	(155)	(156)	(157)	(158)	(159)	(160)
1966....	191	186	328	189	176	160	176	159	233	205	164	208												
1967....	201	197	340	187	191	166	186	168	246	212	175	219												
1968....	243	235	413	222	232	198	221	201	290	256	218	260												
1969....	262	251	399	227	234	205	252	252	318	258	249	279												
1970....	277	270	410	223	254	217	275	283	351	269	258	305												
1971....	292	277	403	229	299	238	260	253	404	281	259	336												
1972....	319	309	436	254	304	281	279	272	445	297	287	370												
	1972	1973	1972	1973	1972	1973	1972	1973	1972	1973	1972	1973	1972	1973	1972	1973	1972	1973	1972	1973	1972	1973	1972	1973
I	305	349	300	358	410	452	219	289	301	309	289	280	263	316	252	311	430	468	276	324	271	331	361	388
II	309	347	283	357	413	453	250	281	306	309	290	279	270	311	259	301	432	467	290	324	271	324	364	388
III	309	349	285	347	414	439	255	298	305	309	254	281	271	323	259	320	440	469	294	329	272	325	361	390
IV	318	358	312	362	450	516	253	294	307	316	297	281	273	335	261	342	439	471	294	329	285	340	370	398
V	318	370	308	388	450	527	252	301	307	316	296	283	274	352	263	367	442	477	293	339	284	357	372	407
VI	319	380	307	431	444	527	255	305	304	319	276	284	280	358	273	375	445	477	295	342	287	380	370	409
VII	318	386	305	393	444	527	250	295	304	327	277	289	281	390	275	428	444	490	291	335	288	388	369	423
VIII	320	393	314	396	440	519	254	305	303	329	276	291	280	404	274	430	444	487	299	341	287	390	369	434
IX	322	405	316	422	431	527	251	312	302	333	277	297	282	413	275	445	447	502	299	351	291	407	371	443
X	329	321	436	270	303	277	290	288	456	308	299	376												
XI	331	330	446	266	302	278	291	291	458	308	303	377												
XII	334	331	458	269	303	283	292	291	468	311	304	384												

37. Viennin hintaindeksi (fob) — Exportprisindex (fob) — Export price index (fob)

1949 = 100. Ryhmien painot ilmoitettu sulussa — Gruppvikterna angivna inom parentes — Group weights in parentheses

Vuosi ja kuukausi År och månad Year and month	Kokonaisindeksi Total index Total index	Tavararyhmä (SITC) — Varugrupp (SITC) — Commodity group (SITC)									Jalostusaste — Bearbetningsgrad — Stage of processing																	
		0 Elintarvikkeet Livsmedel Food		2 Raaka-aineet (syöttäväksi kelpaamattomat) Råvaror (icke ätbara) Crude materials (inedible)		Siitä — Därav Of which 24 Puu- tavarat Trävaror Wood		25 Paperi- vanuke Pappers- massa Pulp		6 Valmistetut teokset Bearbetade varor Manufactured goods		Siitä — Därav Of which 63 Puu- teokset Varor av trä Goods of wood		64 Paperi ja pahvi seksä niistä valm. teokset Papper, papp och varor därav 1)		7 Koneet, laitteet, kuljetusvälineet Maskiner, apparater, transportmedel Machinery and transport equipment		1 Jalostamattomat aineet ja tuotteet Obe- arbetade ämnen och produkter Crude materials and goods		2 Vähän jalostetut tuotteet Något bearbetade produkter Simply processed goods		3 Olmennaisesti jalostetut tuotteet Väsentligt bearbetade produkter More elaborately processed goods						
		(650)	(18)	(361)	(210)	(145)	(198)	(63)	(118)	(23)	(47)	(405)	(204)	(182)	(183)	(184)	(185)	(186)	(187)	(188)	(189)	(170)	(171)	(172)	(173)	(172)	(173)	(172)
1966....	244	143	266	299	224	199	177	203	207	252	247	235																
1967....	257	152	279	311	239	216	194	221	204	252	262	250																
1968....	308	181	330	372	276	260	236	265	245	289	311	289																
1969....	317	173	346	384	292	269	248	271	264	291	328	303																
1970....	343	199	378	401	354	286	270	285	281	318	358	319																
1971....	360	197	393	415	381	295	291	294	270	343	375	333																
1972....	376	210	404	438	363	320	336	307	314	335	389	360																
	1972	1973	1972	1973	1972	1973	1972	1973	1972	1973	1972	1973	1972	1973	1972	1973	1972	1973	1972	1973	1972	1973	1972	1973	1972	1973	1972	1973
I	369	406	198	218	399	442	427	506	366	360	310	324	319	348	301	306	293	320	342	335	380	426	353	382				
II	373	412	210	232	401	450	431	519	366	360	316	329	323	344	308	315	311	324	341	315	384	435	359	389				
III	375	450	221	287	403	510	434	622	366	360	318	331	326	354	310	311	312	388	333	311	388	493	360	396				
IV	375	454	203	278	404	514	435	624	367	368	318	336	325	358	310	314	318	400	333	313	387	497	362	400				
V	375	505	199	272	404	592	435	757	367	368	318	364	325	433	310	319	318	413	333	313	387	578	361	405				
VI	378	503	220	258	404	589	435	753	367	368	325	363	346	422	310	322	315	408	333	302	392	576	361	406				
VII	370	510	204	258	395	607	426	760	358	401	317	353	327	409	309	312	312	404	333	296	380	590	360	400				
VIII	375	530	202	269	400	643	435	822	358	401	323	354	350	400	307	315	316	417	332	297	388	622	360	404				
IX	376	561	212	273	402	674	438	875	358	401	324	401	350	533	307	324	316	411	333	300	390	669	360	407				
X	376	200	402	438	359	323	347	306	319	333	389	360																
XI	385	223	417	464	359	323	348	306	317	334	404	359																
XII	385	224	417	463	359	323	347	306	319	335	403	360																

Ks. huomautusosasto vuoden ensimmäisessä numerossa — Se notavdelningen i häfte 1 — See note section in the January issue.

1) Paper, paperboard and manufactures thereof

38. Työntekijän keskiansioita — De genomsnittliga förtjänsterna för arbetare — Average earnings of workers

Vuosi ja neljännes År och kvartal Year and quarter	Maataloustyöntekijät Lantbruksarbetare Farm workers		Metsätyöntekijät Skogsbruksarbetare Timber workers		Teollisuuden työntek. — Industrierbet. — Industrial workers						Talonrakennustyöntekijät Husbyggnadsarbetare Workers in construction of houses	Maa- ja vesirakennustyönt. Jord. o. vattenbyggnadsarb. Workers in construction of streets, waterways etc.	Kaup. ja kaup. työntekijät Arb. i städernas o. köpingarnas tjänst Workers in urban communes	Linja-autonkuljettajat Busschaufförer Bus drivers	Ahtaustyöntekijät Sluvsarbetare Dock workers		
	M	N	M	M	M	N	M	N	M	M						M	M
	tunti mk/timme hour	tunti mk/timme hour	päivä mk/dag day	tunti mk/timme hour	Metalliteollisuus Metallindustri Metal industry	Paperi- ja puumassateollisuus Pappers- och trämassaindustri Manufacture of paper and pulp	Saha-, vaneri- ja puutalo- teollisuus Sågverk, fanér- och trähus- fabriker Sawmills, plywoodmills and prefabrication of wooden houses	Tekstiiliteollisuus Textilindustri Manufacture of textiles	Kaikkiaan Inalles Total								
	F 174	F 175	F 176	F 177	F 178	F 179	F 180	F 181	F 182	F 183						F 184	F 185
1966	2.34	1.76	30.06	3.91	4.03	3.61	2.49	3.89	2.68	4.59	3.13	4.39	3.28	5.04			
1967	2.53	1.95	32.54	4.24	4.32	3.88	2.68	4.21	2.91	4.86	3.43	4.65	3.58	5.92			
1968	2.75	2.11	36.97	4.73	4.79	4.27	2.96	4.09	3.25	5.20	3.74	5.31	4.37	6.63			
1969	2.92	2.35	41.99	5.18	5.19	4.65	3.26	5.10	3.56	5.70	4.29	6.07	4.71	7.13			
1970	3.24	2.65	47.17	5.78	5.66	5.11	3.64	5.64	3.96	6.61	4.87	6.40	5.23	7.66			
1971	3.71	3.14	59.60	6.58	6.83	5.93	4.21	6.51	4.61	7.70	5.48	7.16	5.97	8.50			
1972	4.56	3.74	67.51	7.60	7.77	6.67	4.84	7.43	5.30	8.86	6.00	7.95	6.70				
1970 IV	3.40	2.66	47.80	6.01	5.81	5.28	3.71	5.82	4.05	7.16	4.89	6.57	5.23	7.88			
1971 I	3.51	3.04	55.30	5.89	6.46 ¹⁾	5.68 ²⁾	4.08	6.05 ³⁾	4.39 ⁴⁾	7.15	5.29	6.90	5.72	8.29			
1971 II	3.73	3.11	63.30	6.58	6.85	5.83	4.12	6.48	4.53	7.60	5.40	7.12	5.90	8.45			
1971 III	3.68	3.20	65.40	6.79 ⁵⁾	6.70	6.00	4.22	6.60 ⁶⁾	4.67 ⁶⁾	7.90	5.67	7.10	6.05	8.27			
1971 IV	3.93	3.21	58.70	7.07	7.31	6.19	4.42	6.90	4.86	8.16	5.54	7.51	6.19	8.98			
1972 I	4.30	3.37	60.60	7.10	7.31	6.17	4.49	6.93	4.89	8.26	5.59	7.61	6.13	9.39			
1972 II	4.47	3.77	70.40	7.66	8.12	6.73	4.87	7.54	5.35	8.66	5.97	7.76	6.25				
1972 III	4.56	3.81	75.60	7.75	7.73	6.83	4.96	7.55	5.42	9.08	6.27	8.15	7.22				
1972 IV	4.92	3.97	66.90	7.87	7.91	6.95	5.05	7.69	5.53	9.44	6.18	8.27	7.21				
1973 I	5.22	4.21	72.30	8.02	8.34	7.04	5.20	7.87	5.61	9.70	6.35	8.36	7.21				
1973 II			86.80	8.81	9.75	7.65	5.58	8.72	6.22	10.06	6.63	8.56	8.07				

39. Palkkaindexisarjoja — Löneindexserier — Wage indexes

1964 = 100

Vuosi ja neljännes År och kvartal Year and quarter	Maataloustyöntekijät Lantbruksarbetare Agricultural workers			Teollisuustyöntekijät Industrierbetare Industrial workers			Valtion virkamiehet Statens tjänstemän State employees					
	Miehet Män Men	Naiset Kvinnor Women	Yhteensä Summa Total	Miehet Män Men	Naiset Kvinnor Women	Yhteensä Summa Total	Palkkausluokat — Avlöningsklasser — Salary classes					Yhteensä Summa Total
	F 188	F 189	F 190	F 191	F 192	F 193	A 1—5	A 6—11	A 12—22	A 23—30	B + S	
	F 188	F 189	F 190	F 191	F 192	F 193	F 194	F 195	F 196	F 197	F 198	F 199
1966	127	129	127	117	119	117	125	119	117	119	116	118
1967	137	144	138	127	130	127	139	132	130	134	129	132
1968	149	155	150	141	145	142	156	148	145	152	146	147
1969	160	174	162	154	159	155	168	158	154	161	152	156
1970	176	195	179	170	177	172	176	166	162	167	156	164
1971	202	231	206	195	205	197	189	176	171	177	159	173
1972	248	275	252	222	236	226	209	190	184	186	161	185
1970 III ..	173	197	177	171	177	172	176	166	162	167	156	164
1970 IV ..	185	196	186	175	181	176	176	166	162	169	156	165
1971 I ..	191	224	196	183	196	186	186	174	169	175	158	171
1971 II ..	203	229	207	194	202 ⁶⁾	196	186	174	169	175	158	171
1971 III ..	200	235	206	198 ⁶⁾	208	200 ⁶⁾	189	176	171	177	159	173
1971 IV ..	214	236	217	206	216	209	195	181	175	179	160	177
1972 I ..	234	248	236	207	217	210	197	181	176	181	157	177
1972 II ..	243	277	248	225	239	229	210	192	186	189	163	187
1972 III ..	248	280	253	227	242	231	214	193	187	188	161	188
1972 IV ..	267	292	271	231	246	234	214	193	187	188	161	188
1973 I ..	284	310	288	236	250	239	214	193	186	188	161	188
1973 II ..				260	277	264	241	215	203	200	169	205

Es. huomautusosaato vuoden ensimmäisessä numerossa — Se notavdelningen i häfte 1 — See note section in the January issue.

1—4) Vanha sarja — Gamla serien — Old serie: 1) 6.25 — 2) 5.66 — 3) 6.01 — 4) 4.38 — 5) Luku on laskettu osittain koko neljänneksen ja osittain syyskuun tiedoista — 6) Luku on laskettu osittain koko neljänneksen, osittain elokuun ja osittain syyskuun tiedoista. — *) Talet är dels uträknad på basen av hela kvartalet och dels enligt uppgifterna om september — *) Talet är dels uträknad på basen av hela kvartalet, dels enligt uppgifterna om augusti och dels enligt uppgifterna om september.

40. Työnvälitys — Arbetsförmedling — Employment service

T = työttömä työnhakijoita — arbetslösa arbetssökande — unemployed applicants for work.
A = avoimia paikkoja — lediga platser — vacancies offered.

Vuosi ja kuukausi År och månad Year and month	Avoimia työpaikkoja Lediga platser Vacancies offered	Työttömä työnhakijoita — Arbetslösa arbetssökande Unemployed applicants for work						Lyhennetyllä työviikolla olevia Med förkortad arbetsvecka On reduced working week	Työllisyys-ammattikursseilla olevia I arbetsmarknadsutbildning On retraining courses	Tekninen, hallinnollinen, kontt.tekn. ja kaupall. työ Tekniskt, administrativt, kontorstekn. o. kommers. arb. *)		Maatalous- ja metsätö Lantbruks- o. skogsarbete Agricultural and forestry work								
		Kaikkiaan Inalles Total	Naisia Kvinn. Female	Pakkolomautettuja Permitterade Laid off	Työttömyyskassatodistuksen saajia Mottagare av lntyuförarbetslöshetskassa Recipients of certificates for unemployment insurance funds	Työttömyyskorvauksen saajia Arbetslöshetsersättningstagare *)	G 1			G 2	G 3	G 4	G 5	G 6	G 7	G 8	T	A	T	A
																	G 9	G 10	G 11	G 12
1968.....	5 075	61 006	16 766	3 376			7 576	4 246	2 573	3 645	1 146	7 356	382							
1969.....	8 521	52 728	16 120	2 548	25 381		5 425	1 566	3 531	3 893	1 608	7 222	542							
1970.....	13 271	37 741	13 932	2 421	19 946		1 595	1 134	5 639	3 162	2 031	4 554	740							
1971.....	11 737	44 098	17 486	4 258	25 708		1 677	1 979	6 371	3 812	1 992	5 283	481							
1972.....	15 763	59 482	22 678	4 717	30 237		9 188	2 106	7 543	5 252	2 690	7 832	471							
1972 VI	16 550	58 425	24 174	2 245	22 601		8 746	2 362	7 275	5 341	3 185	6 094	749							
VII	18 073	59 423	30 270	19 574	37 066		7 987	626	5 984	3 864	2 843	4 657	1 121							
VIII	23 566	43 538	19 064	2 530	18 114		6 837	651	6 155	4 610	3 440	4 934	539							
IX	19 690	42 245	19 655	1 672	16 728		6 397	1 137	6 568	5 229	2 404	3 869	613							
X	15 498	49 305	23 021	2 169	19 485		7 301	1 434	7 342	6 023	2 097	4 947	473							
XI	14 165	54 357	23 738	3 017	26 455		7 838	2 347	8 044	5 922	2 233	6 940	237							
XII	14 470	55 048	21 178	3 182	30 004		9 157	2 323	8 890	4 243	2 536	8 278	168							
1973 I	14 872	67 060	26 069	3 751	35 238		10 886	2 424	8 950	6 170	2 814	9 118	233							
II	16 714	63 705	23 474	3 881	35 243		11 130	2 384	9 275	5 313	3 244	9 527	199							
III	18 798	60 982	21 949	4 077	35 288		11 091	2 156	9 691	4 742	3 983	9 748	219							
IV	24 290	58 793	21 226	3 712	33 472		10 501	1 900	10 110	4 317	4 826	10 699	585							
V	27 595	47 774	16 910	3 717	25 968		7 538	1 960	9 424	3 902	4 930	6 292	831							
VI	22 558	55 575	19 314	5 979	25 171		6 694	1 040	8 348	3 613	4 216	4 833	666							
VII	24 099	50 492	26 608	17 581	31 767		6 213	237	7 356	3 500	4 253	3 762	706							
VIII	32 892	36 989	18 750	2 799	16 987		5 281	1 084	7 238	3 885	4 817	4 039	591							
IX	29 536	36 241	19 161	1 320	15 105		5 100	2 162	7 409	4 551	3 654	3 414	633							
X	24 754	41 295	22 489	1 635	16 358		5 576	1 806	7 856	5 019	3 294	3 988	527							

Vuosi ja kuukausi År och månad Year and month	Kuljetus- ja liikennetyö Transport och kommunikationsarbete Transport and communication work		Teollinen yms. työ Tillverkningsarbete m.m. Production and related work		Taloraken- nukseen liittyvät ammatit Yrken inom husbyggnad Occupations in house construction		Palvelutyö Service arbete Service work		Muu työ Annat arbete Other work	
	T	A	T	A	T	A	T	A	T	A
	G 13	G 14	G 15	G 16	G 17	G 18	G 19	G 20	G 21	G 22
1968.....	2 413	164	14 640	896	18 098	337	5 095	2 123	5 179	27
1969.....	2 062	236	11 868	2 236	15 617	967	4 459	2 900	5 059	33
1970.....	1 335	399	7 800	4 146	10 671	2 054	3 740	3 644	4 058	258
1971.....	1 485	331	8 856	4 065	11 299	1 415	4 334	3 091	4 772	363
1972.....	1 763	711	12 818	5 135	11 870	1 852	6 060	4 248	9 171	657
1972 V	1 936	905	13 211	5 918	12 419	2 259	5 385	5 745	8 885	998
VI	1 410	856	11 355	4 740	8 298	1 716	5 134	4 529	18 548	775
VII	1 125	909	9 946	5 091	6 384	2 365	4 959	5 013	8 914	731
VIII	1 373	1 096	10 068	7 484	6 422	3 140	5 403	7 080	8 198	787
IX	1 586	696	9 485	7 078	6 001	3 411	5 808	4 912	8 595	576
X	1 682	580	11 110	5 903	7 507	2 605	6 972	3 339	8 895	501
XI	1 778	607	11 908	5 305	9 518	1 992	6 880	3 044	8 394	747
XII	1 664	660	12 458	5 188	11 450	1 719	6 220	3 531	7 553	668
1973 I	1 863	646	14 811	5 781	14 119	1 191	7 486	3 655	9 742	552
II	1 725	795	14 033	6 820	14 068	1 422	6 890	3 468	8 268	766
III	1 695	905	13 240	7 484	13 792	1 253	6 764	3 908	6 924	1 046
IV	1 572	1 145	12 207	9 035	12 156	1 586	6 724	5 389	7 406	1 724
V	1 341	1 427	10 615	9 814	9 041	1 973	5 334	6 351	7 532	2 269
VI	1 090	1 163	9 851	7 318	8 021	2 165	4 898	5 211	16 079	1 575
VII	856	1 291	8 008	8 089	3 928	2 935	4 698	5 644	7 281	1 003
VIII	1 094	1 547	8 224	11 174	3 597	5 558	5 546	7 571	6 995	812
IX	1 368	1 377	7 775	12 072	3 571	5 573	6 046	5 393	7 485	504
X	1 555	1 139	8 800	10 607	4 284	4 637	7 468	3 898	7 791	301

41. Työttömyys³⁾
Arbetslöshet³⁾
Unemployment³⁾

Vuosi ja kuukausi År och månad Year and month	Työttömät Arbetslösa Unemployed		Työttömyysaste Relativt arbetslöshetstal Unemployment rate	
	1 000	%	G 23	G 24
	G 23	G 24	G 23	G 24
1968.....	88	4.0		
1969.....	62	2.8		
1970.....	41	1.9		
1971.....	49	2.2		
1972.....	57	2.6		
1972 V	53	2.4		
VI	64	3.0		
VII	51	2.3		
VIII	52	2.2		
IX	54	2.3		
X	51	2.2		
XI	45	2.0		
XII	46	2.1		
1973 I	50	2.3		
II	55	2.5		
III	72	3.4		
IV	69	3.3		
V	63	3.0		
VI	60	2.8		
VII	49	2.3		
VIII	50	2.1		
IX	46	1.9		
X	42	1.8		

Ks. huomautusosasto vuoden ensimmäisessä numerossa — Se notavdelningen i häfte 1 — See note section in the January issue.

¹⁾ Työvoimatiedustelun mukaan — ²⁾ Efter arbetskräfsenkäten.

³⁾ Recipients of Government unemployment assistance apart from unemployment funds — ³⁾ Professional, technical, administrative, clerical and sales work — ³⁾ According to the Labour Force Sample Survey.

42. Työllisyys — Sysselsättning — Employment

Vuosi ja kuukausi År och månad Year and month	15 vuotta täyttäneitä väestöä Befolkning på 15 år och äldre Population 15 years and over	Työvoima yhteensä Arbetskraften inalles Total labour force	Työvoiman kulumaton 15 v. täyttäneitä väestöä Befolkning på 15 år och äldre, som ej ingår i arbetskraften 1)	Työlliset — Sysselsatta — Employed															
				1 000 henkilöä — 1 000 personer — Persons in thousands															
				G 25	G 26	G 27	G 28	G 29	G 30	G 31	G 32	G 33	G 34	G 35	G 36	G 37	G 38	G 39	G 40
1967 ^{a)} ..	3 421	2 205	1 216	425	2 142	586	895	661	490	82	535	124	75	309	142	—	385		
1968 ^{a)} ..	3 458	2 188	1 270	420	2 100	556	890	654	459	84	527	112	72	310	142	—	393		
1969 ^{a)} ..	3 480	2 189	1 291	412	2 127	544	913	670	439	80	544	122	67	311	148	—	416		
*1970 ^{a)} ..	3 492	2 194	1 298	378	2 153	507	936	710	409	77	570	125	65	318	149	—	440		
*1971 ^{a)} ..	3 507	2 199	1 308	359	2 150	491	923	736	382	74	585	128	59	322	145	—	455		
*1971 ^{a)} ..	3 507	2 199	1 308	359	2 150	491	923	736	379	74	567	128	59	315	145	75	408		
*1972 ^{a)} ..	3 541	2 206	1 335	340	2 149	453	916	780	346	60	578	123	60	321	151	80	429		
*1972 ^{b)} VI	3 539	2 355	1 184	349	2 303	482	979	842	391	40	622	136	65	347	159	88	451		
VII	3 543	2 359	1 184	364	2 305	489	973	843	411	31	613	139	70	345	159	87	450		
VIII	3 546	2 276	1 270	358	2 225	465	947	813	376	43	590	138	62	333	157	87	438		
IX	3 549	2 198	1 351	332	2 153	447	927	779	335	46	578	130	60	315	156	82	429		
X	3 552	2 194	1 358	330	2 148	440	929	779	333	62	581	130	61	318	151	79	433		
XI	3 555	2 190	1 365	326	2 140	431	929	780	310	69	582	124	61	325	152	81	435		
XII	3 558	2 183	1 375	338	2 128	427	920	781	302	78	576	120	60	327	153	82	430		
*1973 ^{a)} I	3 430	2 127	1 303	318	2 055	395	894	766	271	88	555	113	59	324	144	81	420		
II	3 432	2 116	1 316	307	2 047	387	891	769	256	91	553	110	57	320	146	83	429		
III	3 433	2 111	1 322	305	2 048	388	890	770	264	78	559	109	56	324	144	84	429		
IV	3 434	2 120	1 314	304	2 060	391	891	778	274	62	561	114	56	327	148	84	431		
V	3 436	2 177	1 259	307	2 128	394	918	816	304	51	579	120	58	333	153	88	442		
VI	3 440	2 365	1 075	306	2 315	435	1 010	870	331	52	625	140	62	365	165	96	479		
VII	3 444	2 379	1 065	305	2 333	444	1 013	876	355	45	625	143	62	367	165	95	476		
VIII	3 447	2 303	1 144	289	2 261	445	972	844	344	50	602	138	61	357	155	92	462		

43. Eräiden suhdanneherkkien töiden työvoima
Arbetskraften i vissa konjunkturkänsliga arbeten
Labour force in some works sensitive to economic fluctuations

Vuosi ja kuukausi År och månad Year and month	Työväkärärahoin pal- pukattu Med arbetsanslag ansattid In public works	Siitä — Därav Of which:				Siitä — Därav — Of which:					Asuntohallituksen tal- noittamat rakennukset Av bostadsstyrelsens fi- nansierade byggnader Housing financed by National Housing Board	Yksityismiesten metäänparannustyöt Skogsvårdarbeten I enskilda skogar Säppi-kulttuurin töiden in private forests
		Valtion töissä I statens arbeten In State works		Kuntien töissä I kommun- ernas arbeten In municipal works		Puu- tavaranteko Virkes- huggnog Felling		Puu- tavaranteko lähli- kuljetus Närtrans- port Hauling		Muu- työt Annat arbete Other works		
		G 42	G 43	G 44	G 45	G 46	G 47	G 48	G 49	G 50		
1968.....	96	53	44	*) 107	*) 57	*) 42	*) 8	..	3			
1969.....	89	49	40	*) 114	*) 66	*) 41	*) 7	..	3			
1970.....	79	41	38	*) 108	*) 66	*) 37	*) 5	12	6			
1971.....	78	40	38	*) 96	*) 60	*) 31	*) 5	12	5			
1972.....	78	45	34	*) 64	*) 38	*) 21	*) 5	15	5			
1972 VIII	71	41	30	28	15	3	10	10	5			
IX	75	44	31	34	20	4	10	10	5			
X	79	47	32	40	25	7	8	11	5			
XI	82	47	35	46	30	9	7	15	5			
XII	76	43	34	52	35	11	7	16	4			
1973 I	84	47	37	56	35	14	7	18	5			
II	85	48	37	56	33	17	7	18	5			
III	85	47	38	49	26	15	8	17	5			
IV	82	45	37	36	17	8	11	16	7			
V	70	39	31	35	11	5	20	6	11			
VI	76	43	33	24	9	3	12	11	5			
VII	72	40	31	16	6	2	8	8	5			
VIII	72	40	32	25	13	3	9	9	6			
IX	69	37	32	30	18	4	8	8	5			

Ks. huomautusosasto vuoden ensimmäisessä numerossa — Se notavdelningen i häfte 1 — See note section in the January issue.

^{a)} Perusjoukon tarkistus uusimman väestöennusteen mukaisesti on aiheuttanut työvoiman määrässä noin 30 000 hengen vähennyksen edelliseen arvi-
oon verrattuna. Myös eläkkeensaajien osuus työkäisestä väestöstä on tarkistettu. Elinkeinoaluokituksen tarkistus on aiheuttanut pieniä muutok-
sia lähinnä teollisuuden, kaupan ja palvelusten työllisten määrään — *) Tiedot koskevat 15—74 vuotiaita — *) Tammikuu.

^{b)} Justeringen av populationen i enlighet med den senaste befolkningprognosen har medfört en nedgång i arbetskraften med c. 30 000 personer jäm-
fört med föregående arbetskraftsprognoz. Även pensionstagarnas andel av befolkningen i arbetsålder har justerats. Justeringen av näringsgrensin-
delningen har föranlett små förändringar närmast bland antalet sysselsatta inom industri, handel och tjänster — *) Uppgifterna berör 15—74-åriga
) Januari.

^{c)} Population 15 years and over not in the labour force — *) ISIC Rev. 1 — *) ISIC Rev. 2 — *) Data on population aged 15—74 years — *) January.

44. Työtaistelut
Arbetskonflikter
Industrial disputes

Luku Antal Number	Työn- teki- jötä Arbetare affected	Menetettyjä työpäiviä Förlorade arbetsdagar Working days lost
68	26 800	282 300
158	83 200	161 100
240	201 600	233 200
838	403 300	2 711 100
816	236 530	425 300
36	5 380	2 300
45	5 290	8 300
73	15 860	10 300
93	18 570	11 600
50	3 830	2 760
75	6 170	7 470
99	14 980	13 550
149	57 660	30 750
* 69	167 130	200 100
* 135	182 500	1 156 500
* 45	99 800	1 090 600
* 11	600	5 000
* 18	1 010	1 450
* 42	29 200	5 490
* 47	7 000	4 800

45. Valtion kassatulot — Statens kassainkomster — State cash revenue

Vuosi ja kuukausi År och månad Year and month	Verot ja veronluonteiset tulot — Skatter och inkomster av skattenatur — Taxes and revenue similar to taxes														
	Tulo- ja omaisuusvero Inkomst- o. förmögensbeskattning Income and property tax														
	Verotuslain muk. veronkanto Skatteuppbörd enligt beskattningslagen 1)	Veronpal. sekä kuntien, seurak. ja kansaneläkelait. osuudet Skatterestitut. samt andelar av kommunerna, kyrkan o. folksämläsningsanstalten 2)	Tulo- ja omaisuusvero Inkomst- och förmögensbeskattning Income and property tax	Muut tulo- ja omaisuuden pe- rusteilla kannettavat verot Övriga skatter på inkomst och förmögenhet Other taxes on income and property	Työntekijän lapsilisämaksu Arbetsgivarnas barnbidragsavgift Employers' children allowance payments	Likveahtovero Omsättningsbeskattning Sales tax	Oy Alko Ab:n maksama belägg av Oy Alko Ab paid by Alcohol Monopoly	Tulot Oy Alko Ab:sta Inkomster från Oy Alko Ab Revenue from Alcohol Monopoly	Tullit Tull Custom duties	Tuontimaksut Importavgifter Import charges	Vientimaksut ja suhdannevero Exportavgifter och konjunkturskatt 3)	Valmisteverot Exciser Excise duties	tupakkavalmistelaita på tobak on tobacco	keski- ja vahvaista oluista på mellanol och starköl on beer	nestemäisiä polttoaineita på flytande bränsle on liquid fuel
1 000 000 mk															
	H 1	H 2	H 3	H 4	H 5	H 6	H 7	H 8	H 9	H 10	H 11	H 12	H 13	H 14	H 15
1968	5 572	-3 535	2 037	44	549	2 107	90	524	236	156	523	1 061	428	-	516
1969	6 251	-4 038	2 213	59	607	2 410	87	544	257	158	128	1 272	457	148	562
1970	7 356	-4 770	2 587	65	666	2 821	105	681	296	164	-	1 368	457	174	621
1971	8 529	-5 553	2 976	87	415	3 212	125	814	256	158	114	1 523	479	198	718
1972	9 938	-6 035	3 903	100	447	3 760	143	882	305	155	2	1 700	562	231	768
1972 I-IX	6 978	-3 711	3 267	66	326	2 643	105	608	212	103	3	1 211	373	161	579
XI	857	-524	333	11	39	345	12	79	25	19	-	193	43	16	121
XII	1 255	-1 393	-139	11	42	447	13	113	37	19	0	208	99	30	65
1973 I	725	-428	270	12	36	269	19	71	28	14	-	40	20	8	4
II	954	-486	467	11	40	395	11	65	29	12	-	191	45	19	118
III	1 285	-483	802	7	39	289	12	84	36	15	-	109	22	16	58
IV	829	-495	335	13	41	392	16	83	32	10	-	129	34	16	67
V	956	-493	462	12	39	320	15	65	44	16	-	150	45	22	66
VI	912	-538	374	-6	45	339	12	94	31	13	-	84	50	12	3
VII	1 126	-498	628	13	51	357	17	100	36	14	-	237	49	24	141
VIII	988	-502	486	16	44	369	17	88	32	13	-	186	50	25	87
IX	933	-494	440	8	47	315	16	88	20	13	-	107	54	28	3
I-IX	8 708	-4 417	4 291	86	381	3 046	134	738	288	119	-	1 233	370	171	547

46. Valtion kassamenot — Statens kassautgifter — State cash expenditure

Vuosi ja kuukausi År och månad Year and month	Kulutusmenot — Konsumtionsutgifter Consumption expenditure															Siirtomenot — Överföringsutgifter Transfer expenditure					Reaalisijoitukset Realinvesteringar Real investments																																																																									
	Palkkaukset ja palkkauksen luonteiset menot Avlöningar och utgifter av avlöningsnatur 1)															Eläkkeet Pensioner Pensions					Korjaukset ja kunnossapito Reparationer och underhåll Repair and maintenance					Muut kulutusmenot Övriga konsumtionsutgifter Other consumption expenditure					Yhteensä Summa Total					Valtionavut kunnille, kuntainliitolle ja Ahvenanmaalle Statsunderstöd till kommuner, kommunalförbund och Åland					Maatouluuden hintatuki Lantbrukets prisstöd Agricultural price subsidies					Muut valtionavut elinkeinoille Andra statsunderstöd till näringslivet Other State aid to trades and industries					Lapsilisä Barnbidrag Child allowances					Muut valtionavut kotitalouksille ja yleistalouksille yhteisölle Övriga statsunderstöd till hushåll och allmännyttiga institutioner 2)					Valtion osuus kansaneläke- ja sairausvakuutusmenolaita Statens andel av folksämläsnings- och sjukförsäkringsutgifter 3)					Muut siirtomenot Övriga överföringsutgifter Other transfer expenditure					Yhteensä Summa Total					Koneet, laitteet ja kalusto Maskiner, apparater och annan materiel Machinery, apparatus and other equipment					Telonrakennukset Husbyggen House construction					Maa- ja vesirakennukset Jord- och vattenbyggen Land and waterway construction								
	1 000 000 mk															H 31					H 32					H 33					H 34					H 35					H 36					H 37					H 38					H 39					H 40					H 41					H 42					H 43					H 44					H 45					H 4			
1968	1 210	285	254	707	2 455	1 244	706	226	322	807	409	115	3 829	297	279	800																																																																														
1969	1 332	318	263	691	2 604	1 338	807	295	314	915	411	142	4 221	273	283	752																																																																														
1970	1 437	371	285	794	2 887	1 503	965	385	314	1 013	417	40	4 636	324	275	659																																																																														
1971	1 608	438	318	916	3 279	1 664	970	374	347	1 160	178	67	4 758	382	253	779																																																																														
1972	1 829	543	357	1 046	3 774	1 903	1 110	442	367	1 474	259	99	5 655	505	321	1 002																																																																														
1972 I-IX	1 335	401	258	717	2 712	1 397	826	292	276	1 103	190	63	4 147	349	215	689																																																																														
XI	168	48	28	96	340	166	87	55	34	120	23	21	505	49	31	100																																																																														
XII	165	48	40	121	375	164	107	67	57	124	23	9	550	70	47	116																																																																														
1973 I	139	52	21	89	301	184	82	32	0	110	15	5	427	31	22	68																																																																														
II	154	53	19	83	308	246	93	33	33	176	23	4	608	51	28	98																																																																														
III	158	55	25	124	361	195	104	32	57	124	19	11	542	27	34	109																																																																														
IV	209	54	24	119	405	140	69	31	0	174	19	17	451	33	36	93																																																																														
V	114	53	10	87	264	164	63	56	58	156	19	12	528	44	23	51																																																																														
VI	185	53	30	81	349	186	83	48	32	117	20	7	494	68	17	67																																																																														
VII	182	54	50	91	377	178	146	99	0	124	20	14	484	34	19	79																																																																														
VIII	179	54	51	77	361	273	91	58	38	175	20	6	660	48	29	109																																																																														
IX	177	55	39	79	350	240	100	57	57	122	21	13	610	48	33	92																																																																														
I-IX	1 498	482	269	829	3 078	1 807	784	393	276	1 277	177	90	4 804	384	240	765																																																																														

Ks. huomautusosasto vuoden ensimmäisessä numerossa — Se notavdelningen i häfte 1 — See note section in the January issue.

1) Collection of taxes by the tax law — 2) Refunds and share of municipalities, the Church and the National Pensions Institution — 3) Export levy and counter-excl. redemptions of loans granted by the State and borrowing — 4) Wages and salaries and other expenditures related to wages and salaries — 5) State aid — 6) Expenditure excl. financial investments and redemptions.

1 000 000 mk															Vuosi ja kuukausi År och månad Year and month
H 16	H 17	H 18	H 19	H 20	H 21	H 22	H 23	H 24	H 25	H 26	H 27	H 28	H 29	H 30	
143	184	60	59	7 683	477	161	70	8 391	177	904	248	666	9 472	86	1968
295	200	62	94	8 299	509	177	80	9 066	203	933	212	721	10 202	76	1969
321	229	65	148	9 410	539	197	85	10 231	206	747	86	661	11 184	98	1970
290	237	72	238	10 390	604	251	96	11 342	255	559	20	539	12 156	98	1971
415	277	79	311	12 835	997	311	1	13 643	244	530	143	387	14 417	117	1972
300	199	45	215	9 199	772	224	0	10 195	150	479	141	339	10 825	62	1972 I-IX
26	24	1	29	1 123	37	6	0	1 166	13	14	2	12	1 192	4	XI
52	28	28	36	882	122	63	0	1 067	66	11	—	11	1 143	48	XII
31	30	6	21	854	144	23	0	1 021	13	124	—	124	1 157	2	1973 I
57	26	2	27	1 322	43	8	0	1 372	8	36	6	30	1 417	3	II
50	29	4	38	1 501	76	10	0	1 587	16	5	—	6	1 608	3	III
78	28	8	30	1 179	95	50	0	1 324	7	4	—	4	1 335	6	IV
91	29	1	36	1 265	48	21	0	1 335	23	4	3	1	1 362	5	V
48	32	9	27	1 088	35	66	—	1 190	27	0	—	0	1 217	27	VI
64	27	8	31	1 567	72	32	—	1 671	32	20	—	20	1 723	7	VII
40	28	1	28	1 331	66	20	2	1 419	25	7	2	5	1 451	5	VIII
14	29	6	32	1 118	100	7	1	1 225	10	0	—	0	1 236	3	IX
473	256	44	269	11 225	680	236	3	12 144	161	201	11	190	12 505	62	I-IX

1 000 000 mk															Vuosi ja kuukausi År och månad Year and month	
H 47	H 48	H 49	H 50	H 51	H 52	H 53	H 54	H 55	H 56	H 57	H 58	H 59	H 60	H 61		H 62
1 376	385	231	30	96	12	369	+ 6	8 035	578	187	632	117	515	9 433	203	1968
1 308	381	258	36	72	4	371	— 9	8 495	686	163	735	156	579	10 079	181	1969
1 258	379	259	28	14	8	308	+ 24	9 113	668	238	679	138	541	10 699	340	1970
1 414	436	266	26	128	12	433	+ 57	9 940	849	476	641	140	602	11 907	456	1971
1 828	485	255	28	95	19	396	+ 85	11 738	988	279	732	179	553	13 736	859	1972
1 254	329	187	23	102	13	325	+ 77	8 515	735	182	500	119	382	9 932	243	1972 I-IX
180	50	15	1	— 5	4	15	— 9	1 030	81	71	71	9	63	1 253	39	XI
233	66	33	3	— 12	— 1	23	+ 29	1 210	67	14	65	22	44	1 357	53	XII
120	30	69	8	9	0	87	+ 22	958	102	6	244	4	240	1 309	46	1973 I
177	51	14	3	25	0	43	+ 1	1 136	76	13	37	14	23	1 262	16	II
170	26	12	1	10	2	25	— 13	1 086	93	15	47	18	29	1 241	3	III
162	22	1	0	20	0	22	— 24	1 016	117	32	11	8	3	1 176	— 8	IV
118	30	29	0	8	1	38	+ 7	956	89	38	113	6	106	1 196	23	V
153	43	24	1	27	2	55	+ 2	1 053	92	28	156	29	127	1 329	28	VI
132	36	36	7	30	1	73	— 4	1 061	130	21	66	28	38	1 275	28	VII
156	58	10	1	— 16	3	— 2	— 12	1 193	152	39	14	9	6	11 398	22	VIII
172	52	4	3	1	2	11	+ 1	1 144	140	24	29	23	7	1 337	40	IX
1 389	350	200	23	115	13	351	— 20	9 602	992	216	717	138	579	11 527	196	I-IX

Ks. huomautusosasto vuoden ensimmäisessä numerossa — Se notavdelningen i häfte 1 — See note section in the January issue.
 cyclical tax — *) Interest, dividends and share of surplus of State-owned credit institutions — *) Sales [and depreciation] of State enterprises, property — *) Revenue to local self-government bodies — *) Other State aid to households and non-profit institutions — *) Share in national pension and health insurance expenditure

47. Valtion rahoitustarve sekä kassa-ali- tai -yli jäämä — Statens finansieringsbehov samt kassaunderskott eller överskott
The State finance requirements and cash deficit or surplus

Vuosi ja kuukausi År och månad Year and month	Tulot ilman lainanottoa Inkomsterna utan upplåning Revenue excl. borrowing	Menot ilman lainojen kuoletuksia Utgifterna utan amorteringar Expenditure excl. redemption	Rahoitustarve (—) Finansieringsbehov (—) Financial requirements (—)	Pitkäaikainen nettolainanotto Långfristigt nettoupplåning Long-term net borrowing	Kassa-ali jäämä (—) tai -yli jäämä (+) Cash deficit (—) or surplus (+)	Alijäämän rahoitus tai yli jäämän käyttö — Underkottets finansiering eller överskottets användning — Financing of cash deficit or use of cash surplus							Yhteensä Summa Total
	1 000 000 mk					H 68	H 69	H 70	H 71	H 72	H 73	H 74	
	H 63	H 64	H 65	H 66	H 67	H 68	H 69	H 70	H 71	H 72	H 73	H 74	
1968	8 568	8 800	-233	+272	+ 39	- 23	+ 1	+225	+ 73	-346	+ 30	- 39	
1969	9 269	9 344	- 75	+198	+123	- 12	+ 3	-153	- 46	+164	- 79	-123	
1970	10 437	10 020	+417	+ 68	+485	-250	- 3	-163	-138	+ 78	- 9	-485	
1971	11 597	11 265	+332	- 82	+249	- 36	+ 4	+ 9	-203	+ 1	- 24	-249	
1972	13 887	13 004	+883	-202	+681	-700	- 4	- 5	-	+ 74	- 45	-681	
1972 I-IX	10 345	9 432	+913	- 21	+892	-905	+ 5	- 5	-	+ 53	- 41	-892	
XI	1 178	1 181	- 3	- 57	- 61	+220	+ 2	-	-	+ 6	-168	+ 61	
XII	1 133	1 291	-159	- 55	-213	+119	- 1	-	-	+ 4	+ 91	+213	
1973 I	1 033	1 065	- 32	-120	-152	+259	- 1	- 1	-	+ 2	-106	+152	
II	1 380	1 225	+155	- 0	+155	-223	- 1	- 5	-	+ 7	+ 67	-155	
III	1 603	1 195	+408	- 42	+367	-375	- 1	-	-	+ 2	+ 8	-367	
IV	1 331	1 165	+166	- 7	+159	-104	+ 3	-	-	+ 1	- 59	-159	
V	1 358	1 083	+275	-108	+166	-160	+ 4	-	-	+ 1	- 3	-166	
VI	1 217	1 173	+ 43	-156	-112	- 75	+ 1	-	-	+ 1	+185	+112	
VII	1 703	1 212	+490	- 46	+444	-290	- 0	- 11	-	+ 1	-144	-444	
VIII	1 444	1 384	+ 60	- 7	+ 52	-103	- 1	-	-	+ 0	+ 52	- 52	
IX	1 236	1 307	- 71	- 29	-101	+ 28	+ 3	-	-	+ 2	+ 65	+101	
I-IX	12 304	10 810	+1 494	-516	+978	-1 044	- 2	- 15	-	+ 17	+ 65	-978	

48. Valtionvelka — Statsskuld — State debt

Vuoden ja kuukauden lopussa Vid utgången av At the end of	Ulkomainen velka — Utländsk skuld Foreign debt				Kotimainen velka — Inhemsk skuld — Domestic debt								Koko velka Hela skuld Total debt
	Lainat Lån Loans	Kansainvälisille järjestöille annetut velkakirjat At international organisations issued securities Promissory notes given to international organisations	Lyhytaikainen luotto Kortfristig kredit Short-term credit	Yhteensä Summa Total	Lainat Lån Loans	Velkainstrumentit Skuldförbindelser Comptorary stock etc.	Lyhytaikainen luotto Kortfristig kredit Short-term credit	Kassavelka, netto Kassaskuld, netto Cash debt, net	kontokuranttiluotto ja shekkituotto kontokuransskuld och check- räkningskredit current account debt and cheque account credits	minlus kassa-, postiläirto- ja shekkitilivarat minlus kassa-, postgiro- och checkkontomedel minus cash, postgiro and cheque account holdings	minlus vientimakuu- ja sub- danneverovarot minlus exportavgifter- och kon- junkturkattemedel minus export levy and counter cyclical tax holdings	Yhteensä Summa Total	
1968	1 620	404	50	2 074	2 160	5	321	-256	391	-286	-360	2 229	4 303
1969	1 594	10	51	1 656	2 316	4	158	-216	345	-366	-196	2 261	3 917
1970	1 548	9	-	1 557	2 437	3	46	-285	209	-375	-118	2 201	3 759
1971	1 510	13	-	1 524	2 467	2	61	-528	-	-399	-129	2 002	3 526
1972	1 506	11	-	1 517	2 268	2	56	-488	-	-444	- 44	1 838	3 355
1972 VII	1 570	11	-	1 581	2 443	2	51	-589	-	-512	- 77	1 906	3 487
VIII	1 566	11	-	1 577	2 450	2	56	-502	-	-429	- 73	2 005	3 582
IX	1 536	11	-	1 547	2 444	2	56	-495	-	-440	- 56	2 006	3 553
X	1 528	11	-	1 539	2 391	2	56	-396	-	-340	- 56	2 052	3 590
XI	1 527	11	-	1 538	2 339	2	56	-585	-	-535	- 50	1 811	3 349
XII	1 506	11	-	1 517	2 268	2	56	-488	-	-444	- 44	1 838	3 355
1973 I	1 508	11	-	1 519	2 190	2	55	-592	-	-561	- 41	1 654	3 173
II	1 521	11	-	1 532	2 201	1	50	-518	-	-483	- 35	1 735	3 266
III	1 485	11	-	1 496	2 178	1	50	-508	-	-475	- 33	1 721	3 217
IV	1 488	11	-	1 499	2 179	1	50	-566	-	-534	- 32	1 664	3 163
V	1 508	11	-	1 519	2 073	1	50	-568	-	-537	- 31	1 556	3 075
VI	1 495	11	-	1 506	1 947	1	50	-382	-	-352	- 30	1 616	3 121
VII	1 528	11	-	1 538	1 929	1	39	-525	-	-496	- 29	1 443	2 982
VIII	1 506	7	-	1 513	1 928	1	39	-473	-	-445	- 28	1 495	3 008
IX	1 479	7	-	1 486	1 921	1	39	-406	-	-379	- 27	1 555	3 041

Ks. huomautusosasto vuoden ensimmäisessä numerossa — Se notavdelningen i häfte 1 — See note section in the January issue.

49. Ilmoitetut sairaustapaukset — Anmälda sjukdomsfall — Registered cases of illness

Vuosi ja kuukausi År och månad Year and month	Lavan- tauti Tyfus <i>Febris typhoidea</i>	Pikku- lavan- tauti Paratyfus <i>Febris paratyphoidea</i>	Hirilavan- tauti Muspara- tyfus <i>Salmonella typhi- murium</i>	Muut sal- monella- infektioit Övriga salmonella- infektioner <i>Salmonel- losis alia</i>	Puna- tauti Rödsot <i>Dysen- teria</i>	Giardia <i>Giardit- asis</i>	Suoli- tulehdus, ripuli Enteritis och diarré <i>Enteritis, Diarrhoea</i>	Hengityselinten tuber- kuloosi Tuberkulos i respirationsorganen <i>Tub.organorum respirationis</i>		Jänls- rutto Tula- remi <i>Tula- raemia</i>	Hinku- yskä Kikhosta <i>Pertussis</i>
	(N:o 001)	(N:o 002)	(N:o 003)		(N:o 004, 006)	(N:o 007 10)	(N:o 008, 009)	M	N	(N:o 021)	(N:o 033)
	I 1	I 2	I 3	I 4	I 5	I 6	I 7	I 8 I 9		I 10	I 11
1966	33	193	1 497		1	—	75 316	¹⁾ 3 747	¹⁾ 2 703	30	1 550
1967	17	110	1 295		15	—	56 630	3 030	1 865	189	736
1968	7	57	562	175	2	—	58 159	2 951	1 677	—	137
1969	14	89	1 066	343	2	—	58 004	2 861	1 641	2	146
1970	8	54	1 742	661	1	—	55 385	2 670	1 427	14	261
1971	9	54	988	611	156	—	28 709	2 310	1 413	10	130
1972	—	62	1 042	1 126	11	—	25 857	2 349	1 315	—	40
1972 VI	—	1	64	111	—	—	1 829	152	88	—	6
VII	—	5	148	165	—	—	2 280	199	83	—	1
VIII	—	16	307	109	—	—	2 484	232	138	—	4
IX	—	10	160	73	—	—	2 179	154	105	—	1
X	—	5	97	53	2	—	1 449	200	117	—	5
XI	—	4	103	225	1	—	1 921	137	76	—	2
XII	—	1	40	167	—	—	2 122	277	135	—	—
1973 I	—	2	21	65	—	—	1 501	157	114	—	1
II	—	2	20	38	—	—	1 662	136	73	—	1
III	—	3	28	95	1	—	2 412	174	95	—	6
IV	—	4	72	62	1	—	2 322	143	74	—	2
V	—	2	61	26	—	—	2 704	140	85	—	2
VI	2	3	103	30	—	—	2 282	213	123	—	—
VII	1	2	104	45	—	—	2 220	155	78	—	8
VIII	—	4	151	86	—	30	2 753	174	126	—	6
IX	—	2	164	72	—	1	1 631	157	117	—	2
X	3	11	40	51	—	1	2 157	138	80	—	3

Vuosi ja kuukausi År och månad Year and month	Tullirokko Scharla- kansfeber <i>Scarlatina et tonsillitis strepto- coccica</i>	Kulkutaudin luont. tai muu märkkin. aivo- kalvontulehdus Epidemisk eller övrig varig hjärnhinne- inflammation <i>Infectio meningo- coccica</i>	Seröösinen alvokalvon- tulehdus Serös hjärnhinne- inflammation <i>Meningitis aseptica</i>	Vesirokko Vatt- koppor <i>Varicellae</i>	Tuhka- rokko Mässling <i>Morbilli</i>	Vihuri- rokko Röda hund <i>Rubeola</i>	Äkillinen aivokuume Infektiös encefallitis <i>Enceph- alitis virosa</i>	Tarttuva keltatauti Smitto- sam gulset <i>Hepatitis infectiosa</i>	Sikotauti Pässjuka <i>Parotitis epidemica</i>	Malaria
	(N:o 034)	(N:o 036)	(N:o 045-046)	(N:o 052)	(N:o 055)	(N:o 056)	(N:o 065-068)	(N:o 070)	(N:o 072)	(N:o 084.30)
	I 12	I 13	I 14	I 15	I 16	I 17	I 18	I 19	I 20	I 21
1966	2 808	157	501	10 100	27 298	9 273	126	363	18 233	—
1967	2 820	196	742	10 034	9 206	11 939	138	347	20 325	—
1968	2 875	187	870	9 864	18 729	11 078	113	247	11 881	2
1969	3 810	142	532	8 663	15 980	3 860	77	300	11 780	2
1970	3 992	136	741	9 284	12 518	4 121	86	439	20 794	3
1971	5 071	105	612	8 091	20 406	4 584	147	317	22 980	8
1972	6 263	111	320	7 252	14 159	5 042	100	236	7 895	4
1972 VI	391	4	26	499	1 749	685	4	19	567	2
VII	263	9	23	338	682	390	9	17	308	—
VIII	240	5	35	191	207	173	13	19	174	—
IX	539	12	38	301	256	203	7	22	265	—
X	574	17	29	377	437	146	6	9	262	—
XI	821	10	29	638	1 018	208	4	11	446	1
XII	931	8	13	963	1 924	242	8	29	681	—
1973 I	651	11	6	1 147	2 029	167	5	7	591	—
II	618	14	19	971	1 757	256	7	4	742	—
III	594	30	28	987	1 890	318	2	13	915	1
IV	617	11	21	878	1 417	341	10	6	745	—
V	663	31	38	979	1 892	410	13	12	842	—
VI	346	23	74	564	1 137	239	9	12	450	—
VII	203	23	82	336	360	110	9	21	202	1
VIII	262	16	70	400	271	117	17	7	233	—
IX	314	9	40	348	152	72	8	7	177	—
X	539	18	39	761	321	108	4	8	400	—

Ks. huomautusosasto vuoden ensimmäisessä numerossa — Se notavdelningen i häfte 1 — See note section in the January issue.

¹⁾ Sis. kaikki tuberkuloosit (010—019) — Inkl. alla tuberkulos (010—019) — Incl. all tuberculosis (010—019).

49. Ilmottetut sairaustapaukset (jatk.) — Anmälda sjukdomsfall (forts.) — Registered cases of illness (cont.)

Vuosi ja kuukausi År och månad Year and month	Kuppa — Syfilis — <i>Syphilis</i>						Äkill tippuri Akut gonorré <i>Gonorrhoea acuta</i>		Muu tippuri Övrig gonorré <i>Other gonorrhoea</i>		Lapamato Bandmask <i>Dibothrio cephalus</i>	Äkillinen nielurisatulehdus Akut tonsillit <i>Tonsillitis acuta</i>	Äkillinen hengitystietulehdus Akut infektion i övre luftvägarna <i>Infectio viarum respirat sup.</i>	Influenssa Influenza <i>Influenza</i>	Keuhko- kuume Lung- inflammation <i>Pneumonia</i>
	Synnyn. Medfödd <i>Congenita</i>		Varhaisast. Tidig <i>Recens</i>		Myöhäisast. Sen <i>Tarda</i>		M	N	M	N					
	M	N	M	N	M	N									
	(N:o 000.00—007.00)						(N:o 098.00—098.09)		(N:o 098.88)						
I 22	I 23	I 24	I 25	I 26	I 27	I 28	I 29	I 30	I 31	I 32	I 33	I 34	I 35	I 36	
1966	2	1	228	118	50	53	5 733	2 254	15 160	140 381	268 321	—	14 777
1967	—	—	85	46	49	33	6 222	2 659	11	12	14 240	137 900	294 230	6 758	18 714
1968	—	—	72	36	32	33	6 714	2 938	13	6	10 983	131 896	299 266	24 959	18 471
1969	1	—	61	25	25	22	7 561	3 624	12	22	9 640	127 443	322 608	62 315	17 605
1970	—	—	68	21	16	18	7 949	4 398	7	22	9 233	140 259	285 045	37 836	15 304
1971	—	—	110	30	35	32	8 468	5 230	10	11	7 550	146 845	358 840	74 351	19 109
1972	—	—	96	53	27	23	8 635	5 215	8	18	5 307	143 340	299 695	20 277	17 656
1972	VI	—	5	5	—	4	611	346	1	3	471	9 563	17 003	—	970
	VII	—	3	4	2	1	874	443	—	2	293	10 200	12 566	—	822
	VIII	—	10	3	7	1	953	540	3	5	361	11 979	15 598	—	887
	IX	—	10	5	—	5	790	465	1	—	470	13 532	27 916	—	1 279
	X	—	7	8	5	2	857	551	1	—	383	11 579	24 038	—	1 250
	XI	—	7	6	—	—	708	427	—	—	359	13 217	31 459	—	1 645
	XII	—	11	2	2	2	654	379	—	—	410	14 919	37 916	—	1 970
1973	I	—	7	3	2	3	594	394	1	—	379	10 619	33 022	8 186	1 640
	II	—	6	2	2	—	582	367	2	1	392	9 351	32 603	21 082	1 878
	III	—	1	2	—	—	690	440	—	—	385	11 463	31 053	5 698	1 385
	IV	—	1	2	—	—	632	393	—	—	308	9 738	23 750	1 457	1 057
	V	—	—	2	—	—	749	467	—	—	364	11 492	27 268	—	1 084
	VI	—	—	—	—	—	389	192	—	—	252	8 933	16 250	—	738
	VII	—	2	—	—	—	724	443	4	—	153	8 033	8 373	—	473
	VIII	—	9	2	3	2	1 151	682	7	—	282	13 106	15 598	—	683
	IX	—	—	—	—	—	709	459	—	—	283	10 709	22 469	—	718
	X	—	9	7	—	2	764	536	—	—	314	12 970	26 764	—	879

50. Virelle pannut vararikot — Anhängiggjorda konkursmål — Bankruptcies

Vuosi ja neljännes År och kvartal Year and quarter	Yhtiöt — Bolag — <i>Companies</i>							Yrittäjät — Företagare — <i>Individual enterprisers</i>							Muut yksityshenkilöt Andra enskilda personer <i>Other individuals</i>	Tuntematon Okänd <i>Unknown</i>	Kaikkiaan Inalles <i>Total</i>
	Maa- ja metsätal. Jord- och skogsbruk <i>Agriculture and forestry</i>	Teollisuus ja käsityö Industri och hantverk <i>Industry and handicraft</i>	Rakennus- ja toimitus- ja Byggnads- ja verk- samhet <i>Construction</i>	Kaup- pa Han- del <i>Com- merce</i>	Lil- kenne Sam- färd- sel <i>Trans- port and com- muni- cations</i>	Palve- lukset Tjän- ster <i>Ser- vices</i>	Tunte- maton Okänd <i>Un- known</i>	Maa- ja metsätal. Jord- och skogs- bruk <i>Agricul- ture and fo- restry</i>	Teolli- suus ja käsi- työ Ind- ustri och hant- verk <i>Ind- ustry and handi- craft</i>	Ra- kennus- toi- minta Bygg- nads- verk- sam- het <i>Con- struction</i>	Kaup- pa Han- del <i>Com- merce</i>	Lil- kenne Sam- färd- sel <i>Trans- port and com- muni- cations</i>	Palve- lukset Tjän- ster <i>Ser- vices</i>	Tunte- maton Okänd <i>Un- known</i>			
	J 1	J 2	J 3	J 4	J 5	J 6	J 7	J 8	J 9	J 10	J 11	J 12	J 13	J 14			
1966	—	70	54	109	14	32	22	19	26	38	89	56	30	157	169	87	972
1967	1	91	52	147	29	29	22	15	32	60	125	53	30	189	240	71	1 186
1968	2	102	42	188	13	20	2	20	29	76	101	77	48	222	266	127	1 335
1969	1	96	55	150	20	35	14	17	18	58	102	76	35	202	333	162	1 374
1970	—	94	58	163	24	36	14	27	35	59	94	57	36	215	275	174	1 361
1971	2	88	81	176	20	40	19	18	34	69	107	49	34	208	268	247	1 460
1972	3	85	67	147	23	49	22	16	22	50	81	45	32	166	192	263	1 263
1970	IV	—	23	19	54	4	15	2	9	19	14	21	20	15	51	75	378
1971	I	2	17	23	50	7	9	6	3	12	15	29	8	3	49	71	363
	II	—	21	16	41	6	9	3	2	6	17	29	12	12	54	63	345
	III	—	20	17	40	3	10	7	5	6	22	27	12	9	34	58	338
	IV	—	30	25	45	4	12	3	8	10	15	22	17	10	71	76	414
1972	I	—	24	23	43	5	18	11	5	6	16	28	10	10	50	46	345
	II	—	17	11	35	4	15	4	1	4	7	23	12	16	44	81	359
	III	1	18	14	27	4	6	5	7	6	11	12	12	3	33	28	261
	IV	2	26	19	42	10	10	2	3	6	16	18	11	3	39	33	298
1973	I	—	21	16	52	1	11	8	1	2	4	22	7	2	23	30	248
	II	1	15	15	39	9	9	7	2	4	13	9	7	7	32	38	276

Ks. huomautusosasto vuoden ensimmäisessä numerossa — Se notavdelningen i häfte 1 — See note section in the January issue.

51. Poliisin ja tulliviranomaisten tietoon tulleet rikokset, päihtyneenä säilöön otetut ja pysäköintivirheet
 Brott som kommit till polisens och tullmyndigheternas kännedom, berusade som tagits i förvar och parkeringsfel
 Offences known to the police and custom officials, intoxicated persons taken into custody and parking errors

Vuosi ja kuukausi År och månad Year and month	Rikoslakia vastaan tehdyt rikokset — Brott mot strafflagen — Offences against the Criminal Law												
	Virkamiehen väkivaltaisen vastustaminen — Våldsam motstånd mot tjänsteman Åsennut against a State official	Haitanteko virkamiehelle Hindrande av tjänsteman Impeding a State official when on duty	Siveellisyysrikkokset ¹⁾ Sedlighetsbrott ¹⁾ Moral offences ¹⁾	Asiakirjan väärentäminen Förfälskning av handling Forgery of documents	Salakuljetus Smuggling	Tappo, murha Dråp, mord Murder	Pahoinpitelyrikkokset (myös tappelu) Misshandelsbrott (också slagsmål) Assault and battery offences (incl. brawl)	Varkausrikkokset Tyvsnadsbrott Larceny offences	Sitta — Därv — Of which: Mootoriajoneuvon anastaminen — Tillgrepp av motorfordon — Theft of motor vehicle Tolsen om. mootorforjoneuvon luvaton käyttö — Olovligt bruk av annans motorfordon — Illicit use of another's motor vehicle	Kavallus Förskingring Embezzlement	Ryöstö Rån Robbery	Fetos Bedrägeri Fraud	
	K 1	K 2	K 3	K 4	K 5	K 6	K 7	K 8	K 9	K 10	K 11	K 12	K 13
1967	595	1 093	1 102	1 774	375	92	6 459	47 783	3 011	3 149	1 920	607	6 332
1968	663	1 352	1 049	2 020	219	93	7 233	53 544	3 038	3 320	1 991	631	8 471
1969	758	1 702	996	2 467	119	115	9 954	53 367	2 840	3 588	1 785	809	9 119
1970	870	1 907	871	3 841	185	56	11 230	57 510	3 083	4 424	1 610	947	10 874
1971	981	2 620	598	4 331	162	102	11 858	70 366	3 412	4 622	1 453	1 204	10 565
1972	1 045	2 531	558	6 523	125	118	12 527	81 048	3 789	5 949	1 316	1 372	9 766
1972 IV	93	175	52	375	17	6	937	6 058	238	382	140	64	770
V	63	121	58	485	13	10	841	7 050	383	478	129	83	900
VI	94	226	67	349	10	18	1 266	7 001	384	511	112	128	824
VII	98	223	49	669	18	17	1 108	7 458	358	563	104	155	630
VIII	74	158	48	1 056	21	9	1 112	8 679	460	681	101	172	720
IX	64	186	33	475	30	7	1 008	8 119	441	619	120	131	907
X	85	264	54	479	19	6	1 158	8 386	444	702	127	141	998
XI	92	208	39	596	8	13	1 063	6 792	329	645	118	128	709
XII	116	284	62	485	5	9	1 421	7 045	328	636	111	150	664
1973* I	97	244	44	612	9	8	1 045	6 603	251	525	129	106	700
II	79	204	44	654	7	5	888	5 296	157	434	99	120	516
III	124	225	59	421	7	14	1 120	6 194	223	477	121	134	714
IV	102	289	56	647	9	3	1 052	6 498	305	536	113	154	648
V	98	223	56	296	4	8	1 091	7 677	379	504	115	170	610
VI	102	254	59	427	6	11	1 228	7 989	372	551	99	173	763

Vuosi ja kuukausi År och månad Year and month	(Jatk.—Forts.— Cont.)		Muut rikokset — Övriga brott — Other offences								Liikenne-rikokset Traffikbrott Traffic offences		Päihtyneenä säilöön otetut Berusade som tagits i förvar Intoxicated persons taken into custody	Pysäköintivirheet ²⁾ Parkeringsfel ²⁾ Parking errors ²⁾
	Muut Övriga Other offences	Yhteensä Inalles Total	Alkoholipitoisen aineen luvaton valmistus — Olovligt tillverkning av alkoholhaltigt ämne — Illicit distillation of alcohol	Alkoholipitoisen aineen luvaton myynti — Olovligt försäljning av alkoholhaltigt ämne — Illicit sale of alcohol	Alkoholipitoisen aineen luvaton maahantuonti — Olovligt införsel av alkoholhaltigt ämne — Illicit import of alcohol	Muut alkoholilakirikokset Övriga brott mot alkoholilagen — Other offences against the Law on Alcoholic Beverages	Muut Övriga Other offences	Yhteensä Inalles Total	Bahtijuooppous Bactijylleri Driving when intoxicated	Muut Övriga Other offences	Kalkki rikokset Alla brott All offences			
	K 14	K 15	K 16	K 17	K 18	K 19	K 20	K 21	K 22	K 23	K 24	K 25		
1967	21 897	93 178	726	3 368	2 900	6 078	13 326	26 398	7 191	186 172	312 939	155 319	..	
1968	22 515	103 101	774	3 232	2 373	5 323	13 299	25 001	6 889	172 549	307 540	149 057	..	
1969	27 159	111 938	543	2 396	1 576	4 713	19 132	28 359	8 360	179 561	328 218	139 414	..	
1970	29 649	123 974	481	2 341	1 819	6 832	20 549	32 022	9 289	186 453	351 738	175 160	..	
1971	30 485	139 347	418	1 965	1 571	8 828	28 246	41 028	10 118	158 778	349 271	207 955	113 485	
1972	32 575	155 453	650	3 723	1 519	6 375	30 483	42 750	11 462	176 644	386 309	208 154	176 555	
1972 IV	2 511	11 580	75	237	110	520	2 627	3 569	827	15 364	31 340	16 072	14 428	
V	2 581	12 812	166	56	145	221	3 737	4 325	880	15 611	33 628	8 991	15 792	
VI	2 766	13 372	88	79	109	620	2 339	3 235	1 268	11 979	29 854	21 822	12 801	
VII	2 782	13 874	43	80	97	656	3 044	3 920	1 115	13 633	32 542	18 400	11 845	
VIII	2 763	15 594	51	80	174	549	2 113	2 967	1 124	14 471	34 156	16 985	16 168	
IX	2 928	14 627	41	98	127	539	1 741	2 546	1 155	15 275	33 603	17 551	16 467	
X	3 456	15 875	59	142	114	518	2 326	3 159	1 209	18 463	38 706	16 877	16 664	
XI	3 088	13 499	34	131	140	408	2 389	3 102	963	16 977	34 541	16 286	15 549	
XII	3 477	14 465	32	2 199	184	606	3 321	6 342	1 048	15 070	36 925	20 878	15 185	
1973* I	2 931	13 053	54	168	122	534	2 093	2 971	808	16 199	33 031	16 687	15 632	
II	2 381	10 727	26	166	94	453	1 757	2 496	784	15 232	29 239	16 483	14 508	
III	2 768	12 378	43	145	87	696	3 195	4 166	1 013	16 091	33 648	21 855	16 408	
IV	3 263	13 370	68	347	127	605	2 773	3 920	1 100	16 391	34 781	19 426	14 496	
V	3 271	14 123	60	128	109	719	3 714	4 730	1 163	19 756	39 772	20 109	15 889	
VI	3 068	14 730	67	114	60	794	3 256	4 291	1 303	15 696	36 020	20 472	15 871	

Ks. huomautusosasto vuoden ensimmäisessä numerossa — Se notavdelningen i häfte 1 — See note section in the January issue.

¹⁾ Ml. väkisinmaksaminen — Inkl. våldtäkt — Incl. rape.

²⁾ Ml. kunnallisten pysäköinninvalvojain antamat maksukehoitukset — Inkl. av de kommunala parkeringsövervakarna utfärdade betalningsuppmärningarna — Incl. requests of payment issued by the local car-park attendants.

Tilastokeskuksen julkaisut
10. 10. — 10. 11. 1973

Suomen tilastollinen vuosikirja 1972.
549 s. 30,—

Suomen virallinen tilasto

- VI C: 104 Väestölaskenta 1970. Osa II A. Elinkeino ja ammattiasema 464 s. . . 12,—
104 Väestölaskenta 1970. Osa X. Rakenuskanta, liike- yms. huoneistot. 398 s. 12,—
- VII C: 63 Liikepankit ja kiinnitysluottolaitokset 1972. 27 s. 8,—
- VI B: 122 Kuolemansyyt 1970. 139 s. 15,—
- XXIII B: 106 Tuomioistuinten tutkimat rikokset 1970. 76 s. 12,—
- XXIII C: 89 Tuomioistuinten toiminta 1970, 1971. 76 s. 5,—

Tiedotussarjat

Tilastotiedotus

- OI 1973: 6 Poliisin tietoon tulleet rikokset, päihtyneenä säilöön otetut ja pysäköintivirheet I neljänneksen aikana v. 1973. 8 s. 1,—
- TY 1973: 17 Työvoimatiedustelu 1972. 79 s. . . 4,—
20 Työvoima-arvio vuosille 1973 ja 1974. 5 s. —,50
21 Työvoimatiedustelu, korjatut tulokset vuosilta 1970 ja 1971. 35 s. 3,—
22 Työvoimatiedustelun ennakkotietoja heinäkuulta 1973. 1 s. —,50
- KO 1973: 9 Korkeakouluopettajien lukumäärä kevätlukukaudella 1973. 10 s. 1,—
10 Ennakkotiedot lukuvuonna 1972/73 suoritetuista korkeakoulututkinnoista ja hyväksytyistä väitöskirjoista. 16 s. 2,—
- TE 1973: 10 Teollisuustuotannon volyyymi-indeksi, elokuu 1973. 4 s. —,50
- RA 1973: 17 Myönnettyt rakennusluvut, heinäkuu 1973. 5 s. —,50
18 Myönnettyt, rakennusluvut, elokuu 1973. 5 s. —,50
- KA 1973: 10 Tukku- ja vähittäiskauppa, kesäkuu 1973. 13 s. 1,—
11 Tukku- ja vähittäiskauppa, heinäkuu 1973. 8 s. 1,—

Statistikcentralens publikationer
10. 10. — 10. 11. 1973

Statistisk årsbok för Finland 1972.
549 s. 30,—

Finlands officiella statistik

(F) = Endast på finska

- VI C: 104 Folkräkningen 1970. Del II A Näringsgren och yrkesställning. 464 s. . . . 12,—
104 Folkräkningen 1970. Del X. Byggnadsbeståndet, affärs- o.a.dyl. lokaler. 398 s. 12,—
- VII C: 63 Affärsbankerna och hypoteksinrättningarna 1972. 27 s. 8,—
- VI B: 122 Dödsorsaker 1970. 139 s. 15,—
- XXIII: 106 Vid domstolar rannsakade brott 1970. 76 s. 12,—
- XXIII C: 89 Domstolarnas verksamhet 1970, 1971. 76 s. 5,—

Rapportserier

Statistisk rapport

- OI 1973: 6 Brott som kommit till polisens kännedom, berusade som tagits i förvar och parkeringsfel under det första kvartalet år 1973. 8 s. 1,—
- TY 1973: 17 Arbetskraftsenkäten 1972. 79 s. 4,—
20 Arbetskraftsprognos för 1973 och 1974. 5 s. —,50
21 Arbetskraftsenkäten, justerade resultat för åren 1970 och 1971. 35 s. 3,—
22 Arbetskraftsenkätens förhandsuppgifter för juli 1973. 1 s. —,50
- KO 1973: 9 Antalet högskolelärare vårterminen 1973. 10 s. 1,—
10 Förhandsuppgifter om avlagda högskoleexamen och godkända avhandlingar läsåret 1972/73. 16 s. 2,—
- TE 1973: 10 Volymindex för industriproduktionen, augusti (F). 4 s. —,50
- RA 1973: 17 Beviljade byggnadstillstånd, juli 1973. 5 s. —,50
18 Beviljade byggnadstillstånd, augusti 1973. 5 s. —,50
- KA 1973: 10 Parti- och detaljhandel under juni 1973. 13 s. 1,—
11 Parti- och detaljhandel under juli 1973. 8 s. 1,—

- LI 1973: 28 Matkustajaliikennetilasto, elokuu 1973 ja kesä-elokuu 1973, Suomen ja Pohjoismaiden ulkopuolisten maiden välillä. 5 s. —,50
- 30 Moottoriajoneuvot 1972. 50 s. ... 3,—
- 32 Matkustajaliikennetilasto, syyskuu 1973, Suomen ja Pohjoismaiden ulkopuolisten maiden välillä. 3 s. —,50
- 33 Ennakkotiedot rekisteriin merkityistä uusista ajoneuvoista heinäkuussa 1973. 1 s. —,50
- 34 Ennakkotiedot rekisteriin merkityistä uusista ajoneuvoista elokuussa 1973. 1 s. —,50
- 36 Matkustajaliikennetilasto, tammi-kesäkuu 1973.
1. Pohjoismaiden ulkopuolelta saapuneet Suomen kansalaiset.
 2. Suomen ja ulkomaiden välillä liikennemuodoittain. 2 s. —,50
- RT 1973: 28 Osakeyhtiötilastoa 1973, I neljännes. 7 s. 1,—
- PA 1973: 28 Valtion työntekijöiden palkat toukuussa 1973. 8 s. 1,—
- 29 Ennakkotietoja valtion virkamiesten palkoista marraskuulta 1972. 23 s. 2,—
- 30 Järjestöjen toimihenkilöiden palkat marraskuussa 1972. 19 s. 2,—

Indeksitiedotus

- TH 1973: 9 Tukkuhintaindeksi, syyskuu 1973 ja tuotannon hintaindeksi, elokuu 1973. 4 s. —,50
- KH 1973: 9 Kuluttajan hintaindeksi ja elinkustannusindeksi syyskuulta 1973. 2 s. ... —,50
- RK 1973: 10 Rakennuskustannusindeksi, syyskuu 1973. 2 s. —,50

- LI 1973: 28 Resandestatistik, augusti 1973 och juni-augusti 1973, mellan Finland och utomnordiska länder. 5 s. —,50
- 30 Motorfordonen 1972. 50 s. 3,—
- 32 Resandestatistik, september 1973, mellan Finland och utomnordiska länder. 3 s. —,50
- 33 Förhandsuppgifter om under juli år 1973 inregistrerade nya fordon. 1 s. .. —,50
- 34 Förhandsuppgifter om under augusti år 1973 inregistrerade nya fordon. 1 s. —,50
- 36 Resandestatistik, januari-juni 1973.
1. Från utomnordiska länder anlända finska medborgare.
 2. Resandetrafiken mellan Finland och utlandet enligt transportsätt. 2 s. —,50
- RT 1973: 28 Aktiebolagstatistik 1973, I kvartalet (F). 7 s. 1,—
- PA 1973: 28 Lönerna för statsanställda arbetstagare i maj 1973. 8 s. 1,—
- 29 Förhandsuppgifter om statstjänstemännens löner i november 1972. 23 s. 2,—
- 30 Organisationernas funktionärlöner i november 1972. 19 s. 2,—

Indexrapport

- TH 1973: 9 Partiprisindex för september 1973 och produktionsprisindex, augusti 1973. 4 s. —,50
- KH 1973: 9 Konsumentprisindex och levnads-kostnadsindex för september 1973. 2 s. —,50
- RK 1973: 10 Byggnadskostnadsindex, september 1973. 2 s. —,50

(Jatkoa takakannesta — Fortsättning från bakpärmen — Continuation from the back cover)

- XXIX A: 30. Tasavallan presidentin valitsijamiesten vaalit 1968 — Val av elektor för valet av republikens president 1968 — *Elections of presidential electors 1968*. (7,—).
- XXIX A: 32. Kansanedustajain vaalit 1972 — Riksdagsmannavaalen 1972 — *Parliamentary elections 1972*. (9,—).
- XXIX B: 3. Kunnallisvaalit 1968 — Kommunälvaalen 1968 — *Municipal elections 1968* (9,—).
- XXXI: 43. Kuntien finanssitilasto 1970 — Kommunal finansstatistik 1970 — *Communal finances 1970*. (15,—).
- XXXII: 27. Huoltoavun alueellinen vaihtelu 1969. (10,—).
- XXXII: 28. Sosiaalisten sopeutumisvaikeuksien psykologisista ja sosiaalisista yhteyksistä — *The relation between psychological and social factors affecting maladjustment*. (10,—).
- XXXII: 29. Kuntien sosiaalihuollon menot 1969 — Kommunernas utgifter för socialvården 1969 — *Expenditure for social welfare paid by local authorities 1969*. (10,—).
- XXXII: 30. Koulukotipoikien ja nuorisovankien myöhemmät elämänvaiheet. (25,—).
- XXXIV: 25—34 Maatalousministeriön Eläinlääkintöosaston kertomus 1954—63 — Lantbruksministeriets veterinäravdelningens berättelse 1954—63 — *Report of the veterinary section of the Ministry of Agriculture 1954—63*.
- XXXV: 2. Vuoden 1964 liikeyritysaskenta. Osat I—III — 1964 års företagsräkning. Del. I—III — *1964 general economic census. Vol. I—III*. (I 15,— II 10,— III 10,—, ● I).
- XXXVI: 14. Liikennetilastollinen vuosikirja 1972 — Samfärdselstatistik årsbok 1972 — *Yearbook of transport statistics 1972*. (18,—).
- XXXVII: 3. Korkeakoulut 1968/69 — Högskolorna 1968/69 — *Higher education 1968/69*. (25,—).

Tilastokeskuksen omat julkaisusarjat — Statistikcentralens egna publikationsserier — *The own series of publications of the Central Statistical Office of Finland*

1. Tiedotussarjat — Rapportserierna — *Report Series*

Vuosittainen luettelo Tilastokatsauksissa (myös eripainoksena) 1969: 2, 1970: 1, 1971: 1, 1972: 1, 1973: 1 — Årskatalog i Statistiska översikter (även särtryck) 1969: 2, 1970: 1, 1971: 1, 1972: 1, 1973: 1 — *Annual register in the Bulletin of Statistics (also reprint) 1969: 2, 1970: 1, 1971: 1, 1972: 1, 1973: 1*

Tilastotiedotus — Statistisk rapport — Statistical report:

- VÄ Väestötalasto — Befolkningsstatistik — *Population statistics*
- VL Vuoden 1970 väestölaskennan tietoja — Uppgifter om folkräkning år 1970 — *Data on 1970 population census*
- OI Oikeus- ja vaalitalasto — Rätts- och valstatistik — *Judicial and election statistics*
- TY Työvoimatilasto — Arbetskraftsstatistik — *Labour market statistics*
- KO Koulutus- ja tutkimustilasto — Utbildnings- och forskningsstatistik — *Educational and research statistics*
- KT Kansantalouden tilinpito — Nationalräkenskaper — *National Accounting*
- TE Teollisuustilasto — Industristatistik — *Industrial statistics*
- RA Rakennustilasto — Byggnadsstatistik — *Construction statistics*
- KA Kauppatilasto — Handelsstatistik — *Commercial statistics*
- LI Liikennetilasto — Samfärdselstatistik — *Transport and communication statistics*
- RT Rahoitustilastot — Finansieringsstatistik — *Financial statistics*
- YR Yritystilasto — Företagsstatistik — *Enterprise statistics*
- PA Palkkatilasto — Lönestatistik — *Wage statistics*
- TU Tulotilasto — Inkomststatistik — *Income statistics*
- HI Hintatilasto — Prisstatistik — *Price statistics*

Indeksitiedotus — Indexrapport — Index report

- TH Tukku- ja tuotannon hintaindeksi — Parti- och produktionsprisindex — *Wholesale and production price index*
- KH Kuluttajan hintaindeksi ja elinkustannusindeksi — Konsumentprisindex och levnadskostnadsindex — *Consumer price index and cost-of-living index*
- RK Rakennuskustannusindeksi — Byggnadskostnadsindex — *Building cost index*
- TR Tienrakennuskustannusindeksi — Vägbyggnadskostnadsindex — *The cost index of road construction*

2. Tutkimussarjat — Utredningsserierna — *Research Series*

Tilastollisia tiedonantoja — Statistiska meddelanden — Statistical information

Luettelo Suomen tilastollisessa vuosikirjassa — Register i Statistisk årsbok för Finland — *Register in the Statistical yearbook of Finland*

50. Ympäristötalastollinen vuosikirja — *Yearbook of environmental statistics of Finland*. 1972. 102 s. (5,—).
51. Kotitaloustiedustelu 1966 — Hushållsbudgetundersökningen 1966 — *Household survey for 1966*. I Tekstiosa — Textdel — *Textvolume* (18,—), II Liitetaulukko-osa — Tabellbilaga — *Supplementary tables*. (25,—).

Tilastokeskuksen tutkimuksia — Statistikcentralens undersökningar — Surveys of Central Statistical Office

Luettelo Tilastokatsauksissa 1972: 1, 1973: 1 — Register i Statistiska översikter 1972: 1, 1973: 1 — *Register in the Bulletin of Statistics 1972: 1, 1973: 1*

20. Ympäristötalastollisen tietojärjestelmän kehikko. (5,—).
21. Kokonaistaloudelliseen ohjelmointimalliin perustuva tutkimustuotantotekijöiden allokatiosta Suomessa. (5,—).
22. Maassamuutto ja Pohjoismainen muuttoliike vuonna 1970. (5,—).
23. The frame work of an information system of environmental statistics. (3,—).
24. Osamaksukauppa ja sen säätely Suomessa vuosina 1969—1972 (5,—)
25. Ruotsissa vuosina 1946—1970 ansiotyössä ollut suomalaisväestö. (3,—).

3. Käsikirjoja — Handböcker — *Handbooks*

1. Koulutusluokittelu. (3,—).
1. Utbildningsklassificering. (3,—).
2. Väestölaskenta 1970 (maksuton).
3. Tilasto-opas. (5,—).
4. Toimialaluokitus (TOL) — Näringsgrensindelningen (NI) — *Standard industrial classification (SIO)*. (5,—).

Publications can be obtained from:

Valtion painatuskeskus
Annankatu 44
00100 Helsinki 10Statens tryckericentral
Annegatan 44
00100 Helsingfors 10

Virkaletyhetys Valtion painatuskeskuksesta

»Suomen Virallisen Tilaston» uusimmat julkaisut sarjoittain: — I serierna av »Finlands Officiella Statistik» har senast utkommit:
Most recent publications in each series of the «Official Statistics of Finland»:

- Tilastokatsauksia — Statistiska översikter — *Bulletin of statistics* (å 2,—, vsk—årg. 15,—).
- Suomen tilastollinen vuosikirja 1972 — Statistisk årsbok för Finland 1972 — *Statistical yearbook of Finland 1972.*¹⁾
- I A: 91. Ulkomaankauppa. Vuosijulkaisu 1971. Osa I—II. — Utrikeshandel. Årspublikation 1971. Del. I—II. — *Foreign trade 1971. Volume I—II.* (I 30,—, II 12,—).
- I Ulkomaankauppa. Kuukausijulkaisu, elokuu 1973 — Utrikeshandel. Månadspublikation, augusti 1973 — *Foreign trade. Monthly bulletin, August 1973.* (å 3,—, vsk. årg. 25,—).
- I B: 54a. Merenkulku. Kauppalaivasto 1971 - Sjöfart. Handelsflottan 1971 - *Navigation. Merchant fleet 1971.*²⁾
- I B: 54b. Merenkulku. Meriliikenne Suomen ja ulkomaiden välillä 1971 — Sjöfart. Sjöfarten mellan Finland och utlandet 1971 — *Navigation. Shipping between Finland and foreign countries 1971.* (13,—).
- I B 50b Merenkulkutilasto. Kuukausijulkaisu n:o 1, 1973 — Sjöfartsstatistik. Månadspublikation nr 1, 1973.
- III: 66. Maatalous. Maatalouden vuositilasto 1970 — Lanthushållning. Lantbrukets årsstatistik 1970 — *Agriculture. Annual statistics of agriculture 1970.* (10,—).
- III: 67. Maatalous. Yleinen maatalouslaskenta 1969. Osat I—III — Lanthushållning. Allmänna lantbruksräkningen 1969. Del. I—III — *Agriculture. Census of agriculture 1969. Vol. I—III.* (å 12,—).
- IV B: 35. Tulo- ja omaisuustilasto 1968 — Inkomst- och förmögenhetsstatistik 1968 — *Statistics of income and property 1968.* (15,—).
- VI A: 126. Kuolleisuus- ja eloonjäämistauluja 1961—1965 — Dödlighets- och livslängdstabeller 1961—1965 — *Life tables 1961—1965.* (7,—).
- VI A: 128. Katsaus väestömuutoksiin vuosina 1951—1965 — Översikt av befolkningsrörelsen åren 1951—1965 — *Review of vital statistics in the years 1951—1965.* (11,—).
- VI A: 132. Väestömuutokset 1970 — Befolkningsrörelsen 1970 — *Vital statistics 1970.* (11,—).
- VI B: 122. Kuolemansyyt 1970 — Dödsorsaker 1970 — *Causes of death in Finland 1970* (15,—).
- VI C: 104. Väestölaskenta 1970: I Yleiset demografiset tiedot²⁾; II A Elinkeino ja ammattiasema³⁾; X Rakennuskanta, liike- yms. huoneistot²⁾ — Folkträkingen 1970: I Allmänna demografiska uppgifter²⁾; II A Näringsgren och yrkesställning²⁾; X Byggnadsbeståndet, affärs- o.a. dyl. lokaler²⁾ — *Population census 1970: I General demographic data²⁾; II A Industry and industrial status²⁾; X Buildings, premises in commercial use etc.²⁾.*
- VII A: 81. Säästöpankkutilasto 1971 — Sparbanksstatistik 1971 — *Statistics of the savings banks of Finland 1971.*³⁾
- VII B: 82. Postipankin hallituksen kertomus vuodelta 1971 — Postbanksstyrelsens berättelse för år 1971.
- VII C: 63. Liikepankit ja kiinnitysluottolaitokset 1972 — Affärsbankerna och hypoteksinrättingarna 1972 — *Commercial banks and mortgage banks 1972.* (8,—).
- VII D 64 Pankkitilasto. Suomen Pankki, liikepankit ja kiinnitysluottolaitokset, syyskuu 1973 — Bankstatistik. Finlands Bank, affärsbankerna och hypoteksinrättingarna, september 1973 — *Bank statistics. Bank of Finland, Commercial Banks and Mortgage Banks, September 1973.* (å —, 50, vsk.—årg. 2,—).
- VII E: 2. Osuuspankkutilasto 1971 — Andelsbanksstatistik 1971. (8,—).
- IX: 88. Oppikoulut 1970/71 — Läroverken 1970/71 — *General secondary education 1970/71.* (5,—).
- X: 94. Kansanopetus 1971/72 — Folkundervisningen 1971/72 — *Primary school education 1971/72.* (12,—).
- XI: ● 70, 71. Yleinen terveyden- ja sairaanhoito 1967—1968 — Allmän hälso- och sjukvård 1967—1968 — *Public Health and Medical Care 1967—1968.* (18,—).
- XIII: 87. Posti- ja lennätinlaitos 1971 — Post- och telegrafverket 1971 — *Post and Telegraph Office 1971.*
- XIV A: 69. Maanmittaus. Maanmittaushallituksen kertomus 1970—1971 — Lantmäteriet. Lantmäteristyrelsens berättelse 1970—1971 — *Land surveying. Report for the period 1970—1971.*
- XVI: 49. Valtion rakennushallinto. Rakennushallituksen kertomus vuodelta 1970. (12,—).
- XVII A: 4. Metsätalastollinen vuosikirja 1971 — (Skogstatistisk årsbok 1971) — *Yearbook of forest statistics 1971.*⁴⁾
- XVII B: 8. Metsähallitus. Kertomus metsähallinnon toiminnasta v. 1969 — Forststyrelsen. Berättelse över forstförvaltningens verksamhet år 1969 — *National Board of Forestry. Report on the activity of the National Board of Forestry in 1969.* (9,—).
- XVIII A: 90. Teollisuustilasto 1970. I⁵⁾ — Industristatistik 1970. I⁵⁾ — *Industrial statistics of Finland 1970. I⁵⁾.*
- XVIII A: 91. Teollisuustilasto 1970. II⁶⁾ — Industristatistik 1970. II⁶⁾ — *Industrial statistics of Finland 1970. II⁶⁾.*
- XVIII C: 10. Talonrakentilasto 1970 — Husbyggnadsstatistik 1970 — *House constr. statistics 1970.* (10,—).
- XVIII D: 6. Asuntotuotanto 1971 — Bostadsproduktionen 1971 — *Production of dwellings 1971.* (6,—).
- XIX: 87. Tie- ja vesirakennukset 1971 — Väg- och vattenbyggnaderna 1971. (25,—).
- XX: 89. Rautatietilasto 1971 — Järnvägsstatistik 1971 — *Railway Statistics in 1971.* (15,—).
- XXI A: 14. Huoltoapu 1969 — Socialhjälp 1969 — *Social assistance 1969.* (10,—).
- XXI B: 12. Sosiaalihuoltotilaston vuosikirja 1968 — Socialvårdsstatistik årsbok 1968 — *Statistical yearbook of social welfare 1968.* (15,—).
- XXII A: 77. Vakuutusyhtiöt 1971 — Försäkringsbolagen 1971 — *The insurance companies 1971.* (25,—).
- XXIII A: 107. Poliisin tietoon tullut rikollisuus 1970 — Brottslighet som kommit till polisens kännedom 1970 — *Criminality known to the police 1970.* (5,—).
- XXIII B: 106. Tuomioistuinten tutkitut rikokset 1970 — Vid domstolar rannsade brott 1970 — *Criminal cases tried by the courts 1970.* (12,—).
- XXIII C: 89. Tuomioistuinten toiminta vuosina 1955—1969 — Domstolarnas verksamhet åren 1955—1969 — *Function of courts in 1955—1969.* (9,—).
- XXVI A: 23. Työtaturmat 1969 — Olycksfall i arbete 1969 — *Industrial accidents 1969.* (13,—).

1) 30,— 2) 12,— 3) 8,— 4) 10,— 5) 18,— 6) 28,—.