

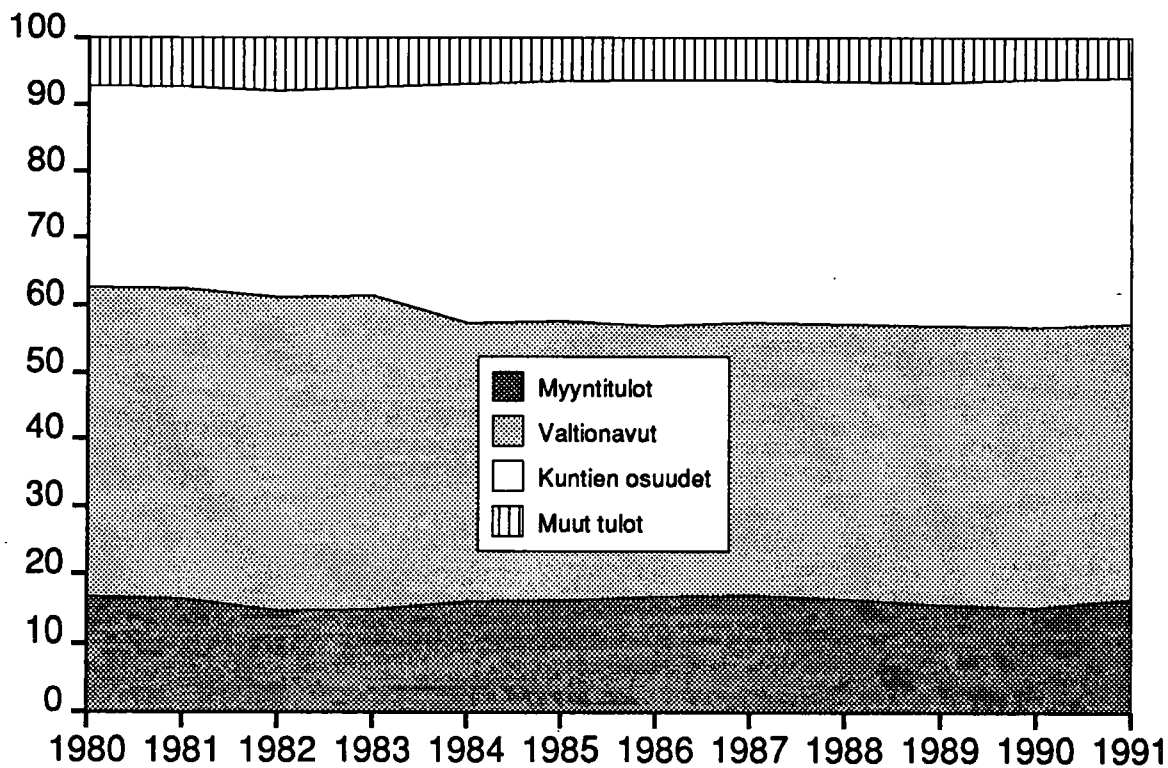
# Kuntainliittojen talous

Kommunalförbundens ekonomi

1991

## Tulolajit prosentteina kokonaistuloista

vuosina 1980-1991





# Kuntainliittojen talous

## Kommunalförbundens ekonomi 1991

Joulukuu 1992

---

Tiedustelut - Förfrågningar:

Sinikka Salmi  
Eeva Kleinberg  
(90) 17 341

**SVT** *Suomen Virallinen Tilasto*  
*Finlands Officiella Statistik*  
*Official Statistics of Finland*

## Johdanto

Kuntainliittojen taloustilasto vuodelta 1991 on laadittu samojen periaatteitten mukaan kuin vastaavat tilastot vuosilta 1987-90<sup>1</sup>, mutta poikkeaa sekä tietosisällöltään että laadintaperusteiltaan tätä aikaisemmista tilastoista. Tilastointiperusteiden muutosten vuoksi eivät vuosien 1987-91 tilastot siten ole täysin vertailukelpoisia aikaisempien tilastojen kanssa. Tilastointiperusteista on tehty selkoa luvussa "Tilaston laadintamenetelmä".

Kuntainliittojen taloustilasto 1991 on laadittu 295 varsinaisen kuntainliiton ja 20 muun kuntayhteisön tilinpäätöksistä koottujen tietojen perusteella. Nimike "Kuntainliitot" käsittää seuraavassa sekä varsinaiset kuntainliitot että muut tilastoon sisältyvät kuntayhteisöt.

## Katsaus

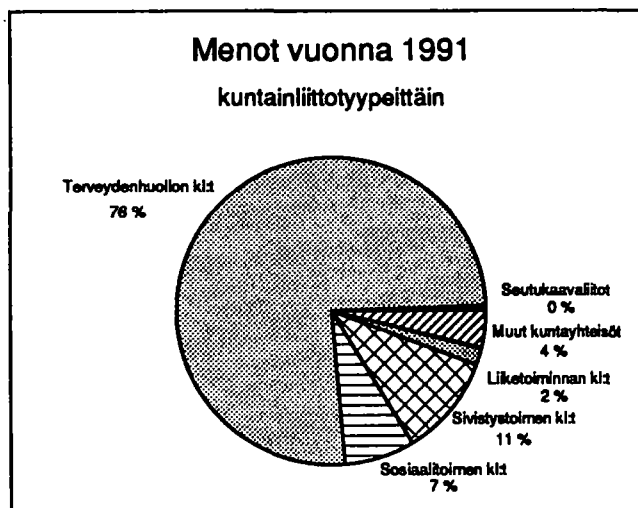
Kuntainliittojen menot olivat vuonna 1991 yhteensä 29,8 miljardia markkaa. Tämä oli noin viidesosa kunnallissektorin kokonaismenoista<sup>2</sup>. Menoista 27,4 mrd. mk oli käyttömenoja ja 2,5 mrd. mk pääomamenoja. Kuntainliittojen kokonaismenot kasvoivat edellisestä vuodesta 7,5 %. Käyttömenot kasvoivat 9,5 %, kun sen sijaan pääomamenot vähentyivät 10,4 %. Menojen kasvu kuntainliittotyypeittäin on esitetty taulukossa A (sivu 9).

Kuntainliittojen merkittävin toiminta-alue on terveydenhuolto: vuonna 1991 oli terveydenhuollon kuntainliittojen osuus kaikkien kuntainliittojen menoista 76 %. Sivistystoimen kuntainliittojen osuus oli 11 % ja sosiaalitoimen kuntainliittojen 7 % (Kuvio 1).

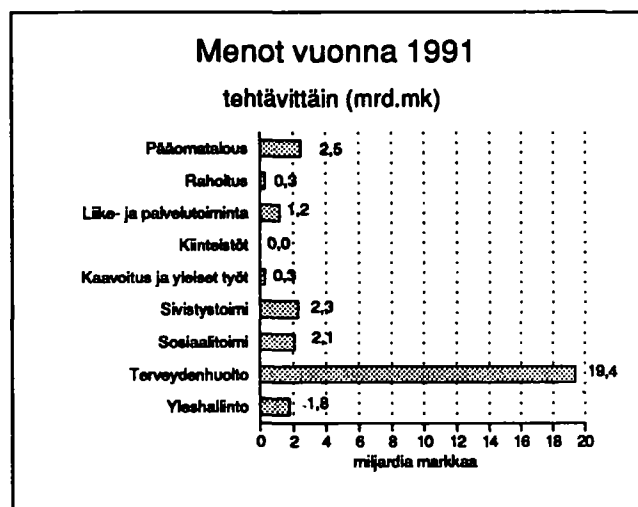
Paitsi kuntainliittotyypeittäin voidaan menoja tarkastella myös tehtävittäin. Taulukossa 2 (s. 14-15) ja kuviossa 2 menot esitetään tehtävittäin kuntien talousarvioasetelman mukaisesti. Toimintamenoista 72 % sijoittuu terveydenhuollon tehtäväluokkaan. Yleishallinnon osuus on 7 %, sosiaalitoimen 8 % ja sivistystoimen 9 %.

Kuntainliittojen toimintamenoista 17,4 mrd. mk oli palkkoja ja muita henkilöstömenoja. Tämä on 10,7 % enemmän kuin edellisenä vuonna. Tavaroiden ja palvelusten ostot, joita menoista oli 8,8 mrd. mk, lisääntyivät 7,7 %. Pääomamenoista 3/4 eli 1,8 mrd. mk, oli kiinteän ja irtaimen omaisuuden hankintamenoja. Menojen jakaantuminen eri menolajeihin on esitetty kuviossa 3.

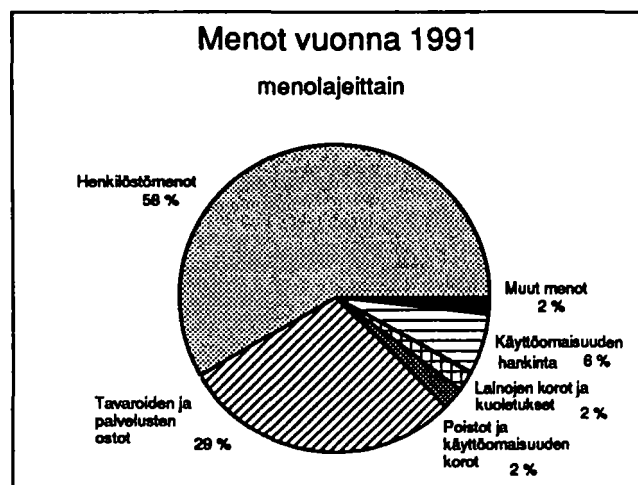
Vuonna 1991 kuntainliitot saivat lähes neljä viidennestä tuloistaan osuuksina valtiolta ja kunnilta (Kuvio 4); valtionosuuksien ja -korvausten määrä oli 12,3 mrd. mk ja kuntien maksuosuuksien 11,1 mrd. mk. Valtionosuudet ja -korvaukset kasvoivat edellisestä vuodesta 7,0 % ja kuntien maksuosuudet 8,2 %. Lainanotto kasvoi 25,6 %.



Kuvio 1



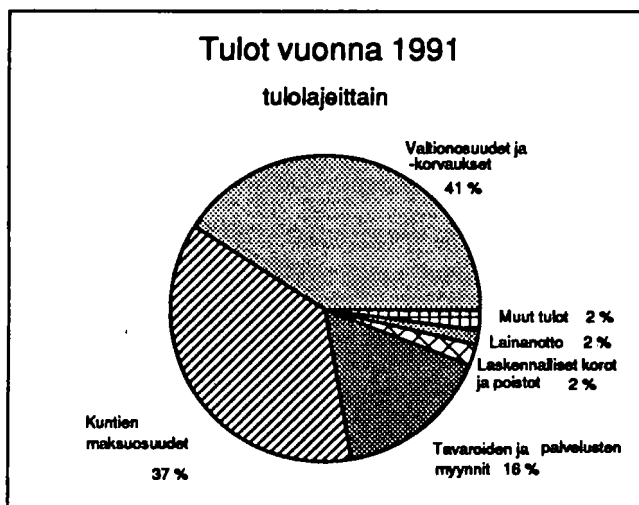
Kuvio 2



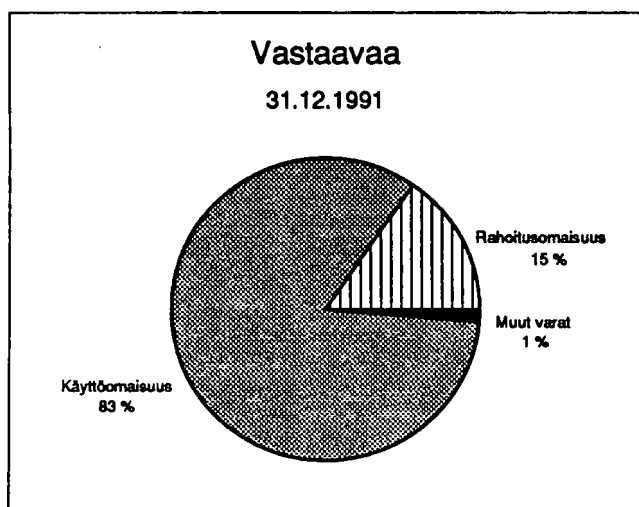
Kuvio 3

1 Kuntainliittojen talous 1990. Julkinen talous 1992:3. Helsinki 1992.

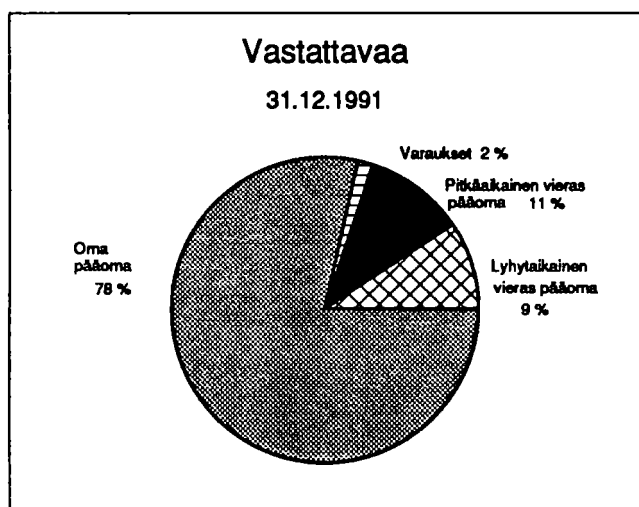
2 Kuntien menot olivat vuonna 1991 yhteensä 130,3 mrd. mk, josta käyttömenoja oli 110,6 mrd. mk ja pääomamenoja 19,8 mrd. mk. Kokonaismenot kasvoivat edellisestä vuodesta 6,4 %. Käyttömenot kasvoivat 8,4 %, kun sen sijaan pääomamenot vähentyivät 3,7 %. (Kuntien talous 1991. Julkinen talous 1992:11. Helsinki 1992).



Kuvio 4



Kuvio 5



Kuvio 6

Kuntainliittojen taseitten loppusumma 31.12.1991 oli 31,3 mrd. mk. Varoihin sisältyi kassavaroja, talletuksia ja markkinarahaa 1,4 mrd. mk, tulojäämiä 2,1 mrd. mk ja käyttöomaisuutta 26,1 mrd. mk. Kassavarat ja talletukset kasvoivat edellisestä vuodesta 40,1 % ja tulojäämät 3,0 %. Veloista oli tilivelkoja 2,5 mrd. mk ja talousarviolainoja 2,0 mrd. mk. Tilivelat lisääntyivät edellisestä vuodesta 14,1 % ja talousarviolainat 8,4 %. Varaukset, joita taseisiin sisältyi 0,5 mrd. mk, lisääntyivät vuoden aikana 27,7 %.

## Tilaston laadintamenetelmä

Kuntainliittojen taloustilasto sisältää tietoja kuntainliittojen ja eräiden muiden kuntayhteisöjen menoista, tuloista, varoista ja veloista. Tilasto perustuu kuntainliittojen tilinpäätöksiin. Tilastokeskus on koonnut tilaston perustiedot kuntainliitoilta tiedonkeruulomakkeella lukuunottamatta sairaalakuntainliittoja koskevia tietoja, jotka on koonnut Sairaalaliitto.

Tilasto sisältää tietoja kaikista niistä talousyksiköistä, jotka Tilastokeskuksen laatimassa institutionaalisten sektorien luokituksessa on luettu sektoriin "Kuntainliitot". Varsinaisten kuntainliittojen lisäksi tilastoon sisältyvät myös kuntainliittoihin rinnastettavat useita kuntia palvelevat voittoa tavoittelemattomat yhteisöt. Näitä ovat kuntien ja kuntainliittojen keskusjärjestöt, maakuntaliitot, kunnallinen työmarkkinalaitos ja pääkaupunkiseudun yhteistyövaltuuskunta.

Taulukoissa 1 ja 3 tiedot kuntainliittojen menoista ja tuloista sekä varoista ja veloista esitetään *kuntainliittotyypeittäin*. Tilastoyksikkönä on kuntainliitto; kuntainliiton kaikki menot ja tulot sekä varat ja velat sisältyvät siihen ryhmään, johon suurin osa kuntainliiton menoista kuuluu.

Tilastoon sisältyvät kuntainliitot jakaantuvat eri kuntainliittotyyppeihin seuraavasti:

<i>Kaikki kuntainliitot</i> .....	315
<i>Varsinaiset kuntainliitot</i> .....	295
Seutukaavaliitot.....	19
Terveystieteiden kuntainliitot.....	131
Kansanterveysystyön kuntainliitot.....	107
Sairaalakuntainliitot.....	24
Sosiaalitoimen kuntainliitot.....	57
Kasvatus- ja perheneuvolat.....	13
Lastenkodit.....	3
Erityishuoltopiirin kuntainliitot.....	13
Päihdehuollon kuntainliitot.....	6
Vanhusten huoltolaitokset.....	22

Sivistystoimen kuntainliitot.....	77
Peruskoulun yläasteet .....	4
Ammattioppilaitokset.....	65
Muut sivistystoimen kuntainliitot <sup>1</sup> .....	8
Liiketoiminnan kuntainliitot.....	11
Sähkölaitokset .....	5
Vesilaitokset.....	5
Muut liikelaitoskuntainliitot <sup>2</sup> .....	1
<i>Muut kuntayhteisöt</i> .....	20
Maakuntaliitot .....	10
Kunnalliset keskusjärjestöt <sup>3</sup> .....	8
Muut .....	2

Taulukossa 2 kuntainliittojen menot ja tulot esitetään *tehtävittäin*. Tehtäväluokitus on riippumaton kuntainliittotyyppi- jaosta: kaikkien kuntainliittojen menot ja tulot on jaettu tehtäväluokkiin toiminnan luonteen - ei siis kuntainliittotyyppiin - mukaan. Tässä taulukossa käytetty tehtäväluokitus samoin kuin meno- ja tulolajiluokituskin vastaa peruskuntien tilinpäätöstilastossa käytettyä luokitusta<sup>4</sup>.

Kuntainliittojen menot ja tulot sekä varat ja velat esitetään tilastossa hallinnollisen kirjanpidon mukaisesti siten, että menoihin sisältyvät myös käyttöomaisuuden hankintamenot, antolainat ja talousarviolainojen lyhennykset. Tuloihin luetaan vastaavasti käyttöomaisuuden myynnit, antolainojen lyhennykset ja lainanotto (talousarviolainat).

Samoin kuin peruskunnissa on myös kuntainliitoissa käytössä ns. siirtomäärärahamenettely. Tämä merkitsee sitä, että osa kirjanpidon mukaisista menoista on seuraavina vuosina käytettäväksi tarkoitettuja varauksia; toisaalta osa tilivuonna tapahtuneista hankinnoista on kirjattu jo edellisten vuosien menoksi.

Tilastovuodesta 1987 lähtien on siirtomäärärahat käsitelty kuntainliittojen taloustilastossa hallinnollisesta kirjanpidosta poikkeavalla tavalla: kuntainliittojen menoihin sisällytetään myös siirtomäärärahojen käyttö mutta ei uusia, seuraaville vuosille siirtyviä siirtomäärärahavaroja<sup>5</sup>. Tuloihin ei lueta siirtomäärärahojen tuloutuksia. Myöskään rahastosiirot ei enää lueta menoihin eikä tuloihin. Näin tilasto kuvaa entistä paremmin kuntainliittojen todellisia menoja ja tuloja ja on entistä vertailukelpoisempi peruskuntien taloustilaston kanssa.

1 Kansanopistot, Jokilaakson musiikkiopiston kl, Sagalunds hembygdsmuseum kf, Keski-Suomen konservatorion kl ja Kokonniemen liikuntakeskuksen kl.

2 Vakka-Suomen Sanomain kl

3 Suomen Kaupunkiliitto, Suomen Kunnallisliitto, Finlands svenska kommunförbund, Kunnallissäätiö, Suomen maakuntien liitto, Sairaalaliitto, Huoltoloiden keskusliitto ja Suomen ammatillisten oppilaitosten liitto.

4 Luokitukset perustuvat kuntien talousarvioasetelmasuosituksen (Kunnallisen laskentatoimen uudistamistoimikunta. Kunnan talousarvioasetelma. Suositus n:o 25. Helsinki 1984).

5 Aikaisemmissa tilastoissa siirtomäärärahat otettiin huomioon hallinnollisen kirjanpidon mukaisesti, ts. menoksi luettiin uudet siirtomäärärahat mutta ei vanhojen käyttöä. Myös rahastosiirot sisällytettiin menoihin ja tuloihin.

## Inledning

Statistiken över kommunalförbundens ekonomi 1991 är uppgjord enligt samma principer som statistiken för åren 1987-90<sup>1</sup>, men skiljer sig både till innehåll och uppläggning från tidigare statistik. På grund av ändrade statistikföringsprinciper är uppgifterna för 1987-91 inte helt jämförbara med tidigare statistik. Grunderna för uppgörandet av statistiken redovisas i kapitlet "Uppgörandet av statistiken".

Statistiken över kommunalförbundens ekonomi 1991 har uppgjorts på basis av bokslutsuppgifter om 295 egentliga kommunalförbund och 20 andra kommunala sammanslutningar. Benämningen "Kommunalförbund" innehåller sedan både de egentliga kommunalförbunden och andra kommunala sammanslutningar som ingår i statistiken.

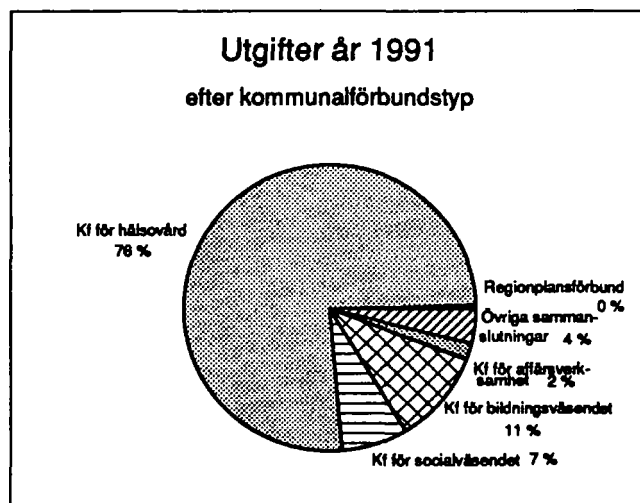
## Översikt

Kommunalförbundens utgifter uppgick år 1991 till sammanlagt 29,8 miljarder mark. Detta var ungefär en femtedel av den kommunala sektorns totala utgifter<sup>2</sup>. Av utgifterna var 27,4 mrd. mk driftsutgifter och 2,5 mrd. mk kapitalutgifter. Kommunalförbundens totalutgifter ökade från föregående år med 7,5 %. Driftsutgifterna steg med 9,5 %, kapitalutgifterna sjönk med 10,4 %. Utgiftsökningen efter kommunalförbundstyp anges i tabell A (sida 9).

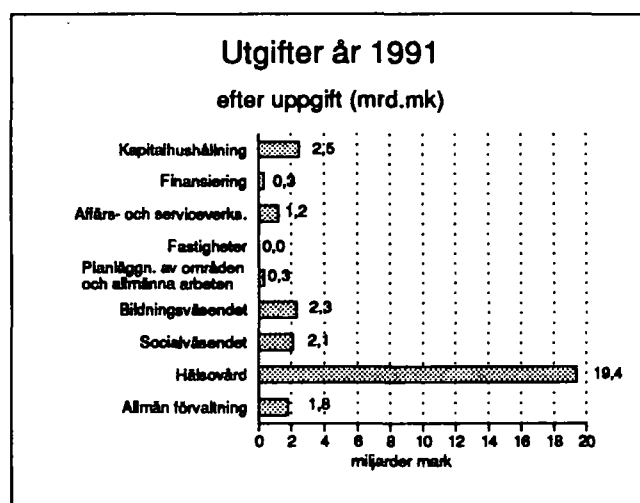
Kommunalförbundens viktigaste verksamhetsområde är hälsovården: år 1991 stod kommunalförbunden för hälsovård för 76 % av samtliga kommunalförbundsutgifter. Kommunalförbunden för bildningsväsendet stod för 11 % och kommunalförbunden för socialväsendet 7 % (Figur 1).

Förutom efter kommunalförbundstyp kan utgifterna även granskas efter uppgift. I tabell 2 (s. 14-15) och i figur 2 anges utgifterna efter uppgift enligt kommunernas budgetuppställning. Av verksamhetsutgifterna ingår 72 % i hälsovårdens uppgiftsgrupp. Den allmänna förvaltningens andel är 7 %, socialväsendets 8 % och bildningsväsendets 9 %.

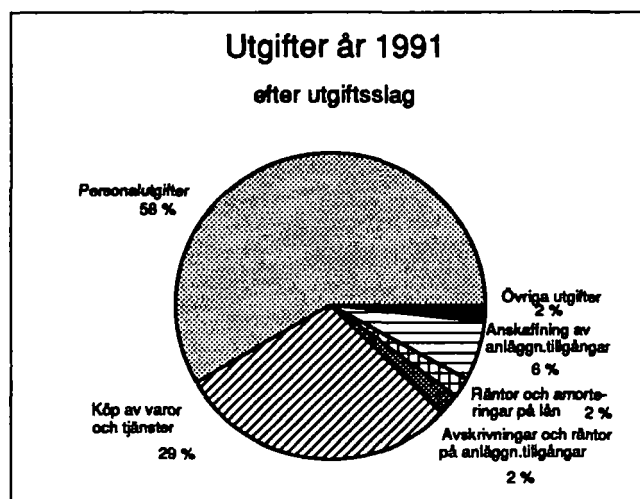
Av kommunalförbundens verksamhetsutgifter var 17,4 mrd. mk löner och andra personalutgifter. Detta är 10,7 % mer än året förut. Köp av varor och tjänster, dvs. 8,8 mrd. mk av utgifterna, ökade med 7,7 %. Tre fjärdedelar av kapitalutgifterna, dvs. 1,8 mrd. mk, var utgifter för anskaffning av fast och lös egendom. Fördelningen av utgifterna i olika utgiftsslag anges i figur 3.



Figur 1



Figur 2

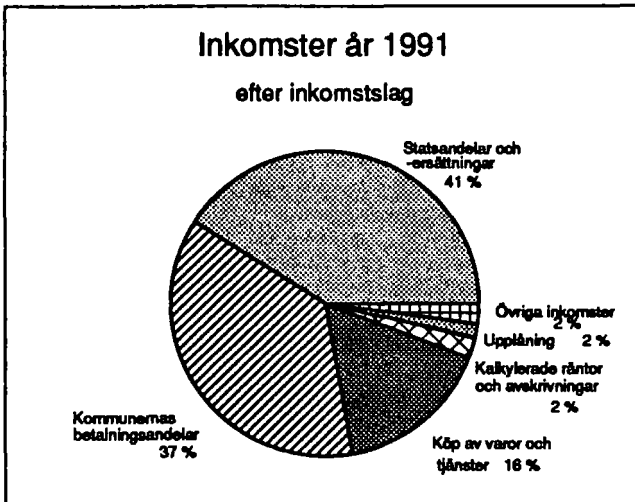


Figur 3


1 Kommunalförbundens ekonomi 1990. Offentlig ekonomi 1992:3. Helsingfors 1992.

2 Kommunernas utgifter var år 1991 sammanlagt 130,3 mrd. mk, av vilka 110,6 mrd. mk var driftsutgifter och 19,8 mrd. mk kapitalutgifter. Totalt ökade utgifterna med 6,4 %. Driftsutgifterna steg med 8,4 %, kapitalutgifterna sjönk med 3,7 %. (Kommunernas ekonomi 1991. Offentlig ekonomi 1992:11. Helsingfors 1992).

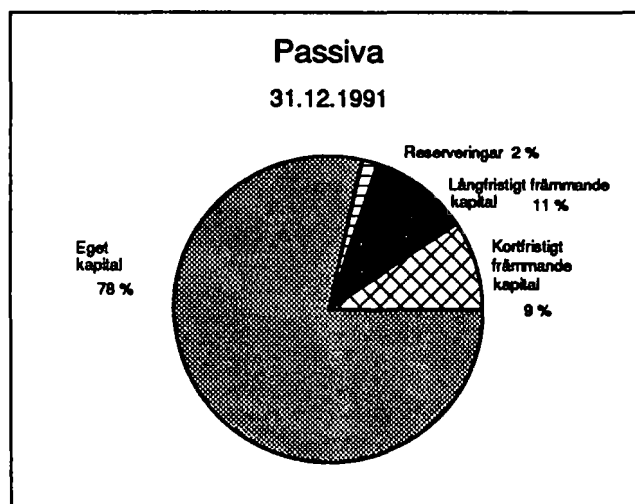
År 1991 fick kommunalförbunden nästan 4/5 av sina inkomster i form av andelar av staten och kommuner (Figur 4); andelen statsandelar och -ersättningar var 12,3 mrd. mk och kommunernas betalningsandelar 11,1 mrd. mk. Statsandelarna och -ersättningarna ökade från föregående år med 7,0 % och kommunernas betalningsandelar med 8,2 %. Låntagningen ökade med 25,6 %.



Figur 4



Figur 5



Figur 6

Slutsumman för kommunalförbundens balanser var 31,3 mrd. mk 31.12.1991. Av tillgångarna utgjorde kassamedel, depositioner och marknadspengar 1,4 mrd. mk, inkomstresterna 2,1 mrd. mk och anläggningstillgångar 26,1 mrd. mk. Kassamedlen och depositionerna ökade från året förut med 40,1 % och inkomstresterna med 3,0 %. Av skulderna var 2,5 mrd. mk kontoskulder och 2,0 mrd. mk budgetlån. Kontoskulderna ökade från föregående år med 14,1 % och budgetlånen med 8,4 %. I balanserna ingick 0,5 mrd. mk reserveringar som under året ökade med 27,7 %.

## Uppgörandet av statistiken

Statistiken över kommunalförbundens ekonomi innehåller uppgifter om kommunalförbundens och vissa andra kommunala sammanslutningars utgifter, inkomster, tillgångar och skulder. Statistiken grundar sig på kommunalförbundens bokslut. Statistikcentralen har insamlat primäruppgifterna för statistiken från kommunalförbunden med hjälp av en frågeblankett förutom när det gäller uppgifter om sjukhuskommunalförbund, som insamlats av Sjukhusförbundet.

Statistiken innehåller uppgifter om alla de ekonomiska enheter som ingår i sektorn "Kommunalförbund" i Statistikcentralens institutionella sektorindelning. Förutom de egentliga kommunalförbunden innehåller statistiken även icke vinstsyftande sammanslutningar som betjänar flera kommuner och som kan jämföras med kommunalförbunden. Dessa är kommunernas och kommunalförbundens centralorganisationer, landskapsförbunden, kommunala arbetsmarknadsverket och huvudstadsregionens samarbetsdelegation.

I tabellerna 1 och 3 anges uppgifterna om kommunalförbundens utgifter och inkomster samt tillgångar och skulder efter kommunalförbundstyp. Som statistisk enhet används kommunalförbund; kommunalförbundets samtliga utgifter och inkomster samt tillgångar och skulder ingår i den grupp till vilken största delen av kommunalförbundets utgifter hör.

De kommunalförbund som ingår i denna statistik fördelar sig enligt olika kommunalförbundstyper på följande sätt:

Alla kommunalförbund.....	315
Egentliga kommunalförbund.....	295
Regionplansförbund .....	19
Kommunalförbund för hälsovård.....	131
Kommunalförbund för folkhälsoarbete.....	107
Sjukhuskommunalförbund .....	24
Kommunalförbund för socialväsendet.....	57
Rådgivningsbyråer för uppfostrings- och familje- frågor .....	13
Barnhem.....	3
Kommunalförbund för specialomsorgsdistrikt .....	13
Kommunalförbund för missbrukarvård .....	6
Åldringvårdsinrättningar .....	22

Kommunalförbund för bildningsväsendet .....	77
Högstadiet vid grundskola.....	4
Yrkesutbildningsanstalter .....	65
Övriga kommunalförbund för bildningsväsendet <sup>1</sup> .....	8
Kommunalförbund för affärsverksamhet.....	11
Elektricitetsverk .....	5
Vattenverk .....	5
Övriga kommunalförbund för affärsverksamhet <sup>2</sup> .....	1
Övriga kommunala sammanslutningar .....	20
Landskapsförbund.....	10
Kommunala centralorganisationer <sup>3</sup> .....	8
Övriga.....	2

I tabell 2 anges kommunalförbundens utgifter och inkomster efter uppgift. Uppgiftsklassificeringen är inte beroende av indelningen i kommunalförbundstyp: alla kommunalförbundens utgifter och inkomster har indelats i uppgiftsgrupper enligt verksamhetens karaktär - således inte enligt kommunalförbundstyp. Uppgiftsklassificeringen i denna tabell, såsom även klassificeringen av utgifts- och inkomstslag, motsvarar klassificeringen i kommunernas bokslutstatistik<sup>4</sup>.

Kommunalförbundens utgifter och inkomster samt tillgångar och skulder uppges i statistiken i enlighet med kommunalförbundens administrativa bokföring sålunda att också utgifter för anskaffning av anläggningstillgångar, utlåning och amorteringar på budgetlån ingår i utgifterna. I inkomsterna inräknas försäljning av anläggningstillgångar, amorteringar på utgivna lån och upplåning (budgetlån).

Såsom i kommunerna tillämpas även i kommunalförbunden s.k. reservationsanslagsförfarande. Detta innebär att reservationsanslag som är avsedda att användas under påföljande år kan antecknas som utgift under räkenskapsåret; å andra sidan har en del av anskaffningarna under räkenskapsåret redan bokförts som utgift för föregående år.

Fr.o.m. statistikåret 1987 behandlas reservationsanslagen i statistiken över kommunalförbundens ekonomi på ett annat sätt än i förvaltningsbokföringen: i kommunalförbundens utgifter inkluderas också användningen av reservationsanslag men inte nya reservationsanslag som överförs till följande år<sup>5</sup>. I inkomsterna inräknas inte återförda reservationsanslag. Fondöverföringar ingår varken i utgifter eller inkomster. På detta sätt beskriver statistiken bättre än tidigare kommunalförbundens faktiska utgifter och inkomster och är mer jämförbar än tidigare med statistiken över kommunernas ekonomi.

- 1 Folkhögskolorna, Jokilaakson musiikkiopisto kf, Sagalunds hembygdsmuseum kf, Keski-Suomen konservatorio kf ja Kf för Kokon idrottscentrum.
- 2 Vakka-Suomen Sanomat kf
- 3 Finlands Stadsförbund, Suomen Kunnallisliitto, Finlands svenska kommunförbund, Kommunalstiftelsen, Landskapens förbund i Finland, Sjukhusförbundet, Centralförbundet för vårdanstalter och Förbundet för Finlands yrkesläroanstalter.
- 4 Klassificeringarna baserar sig på kommunernas budgetuppställning (Kommissionen för reformering av det kommunala räkenskapsväsendet. Kommunens budgetuppställning. Rekommendation nr 25. Helsingfors 1984).
- 5 I tidigare statistik behandlades reservationsanslagen på samma sätt som i förvaltningsbokföringen, dvs. nya reservationsanslag räknades som utgifter men däremot inte användningen av gamla reservationsanslag. Fondöverföringar inräknades även i utgifter och inkomster.

**Taulukko A. Kuntainliittojen menot vuonna 1991 (milj.mk) ja menojen kasvu edellisestä vuodesta (%) kuntainliittotyypeittäin**

**Tabell A. Kommunalförbundens utgifter år 1991 (milj.mk) och ökningen av utgifterna från föregående år (%) enligt kommunalförbundstyp**

Tehtäväalue ja kuntainliittotyyppi Uppgiftsområde och typ av kommunalförbund	Käyttömenot Driftsutgifter		Pääomamenot Kapitalutgifter		Menot yhteensä Utgifter sammanlagt	
	1991	Muutos För- ändring	1991	Muutos För- ändring	1991	Muutos För- ändring
	milj.mk	%	milj.mk	%	milj.mk	%
<b>Kaikki kuntainliitot -</b>						
<b>Alla kommunalförbund .....</b>	<b>27 377,0</b>	<b>9,5</b>	<b>2 458,3</b>	<b>-10,4</b>	<b>29 835,2</b>	<b>7,5</b>
<b>Varsinaiset kuntainliitot -</b>						
<b>Egentliga kommunalförbund .....</b>	<b>26 271,4</b>	<b>9,8</b>	<b>2 418,3</b>	<b>-7,9</b>	<b>28 689,7</b>	<b>8,1</b>
<i>Seutukaavaliitot -</i>						
<i>Regionplansförbund.....</i>	<i>143,3</i>	<i>31,5</i>	<i>8,3</i>	<i>12,3</i>	<i>151,6</i>	<i>30,3</i>
<i>Terveydenhuollon kl:t -</i>						
<i>Kf för hälsovård.....</i>	<i>21 051,1</i>	<i>10,0</i>	<i>1 580,4</i>	<i>-12,5</i>	<i>22 631,5</i>	<i>8,0</i>
<i>Kansanterveystyön kl:t -</i>						
<i>Kf för folkhälsoarbete .....</i>	<i>5 208,7</i>	<i>11,0</i>	<i>355,0</i>	<i>-9,7</i>	<i>5 563,7</i>	<i>9,4</i>
<i>Sairaalat - Sjukhus.....</i>	<i>15 842,5</i>	<i>9,7</i>	<i>1 225,4</i>	<i>-13,3</i>	<i>17 067,9</i>	<i>7,6</i>
<i>Sosiaalitoimen kl:t -</i>						
<i>Kf för socialväsendet.....</i>	<i>2 103,6</i>	<i>8,3</i>	<i>91,8</i>	<i>-0,1</i>	<i>2 195,4</i>	<i>7,9</i>
<i>Kasvatus- ja perheneuvolat -</i>						
<i>Rådgivningsbyråer för uppfostrings- och familjefrågor .....</i>	<i>65,3</i>	<i>2,9</i>	<i>1,4</i>	<i>64,9</i>	<i>66,6</i>	<i>3,7</i>
<i>Lastenkodit -</i>						
<i>Barnhem.....</i>	<i>13,9</i>	<i>6,8</i>	<i>1,6</i>	<i>858,5</i>	<i>15,5</i>	<i>17,4</i>
<i>Erityishuoltopiirin kl:t -</i>						
<i>Kf för specialomsorgsdistrikt.....</i>	<i>1 804,5</i>	<i>10,0</i>	<i>65,4</i>	<i>-9,8</i>	<i>1 869,9</i>	<i>9,1</i>
<i>Päihdehuollon kl:t - Kf för rusvård .....</i>	<i>64,5</i>	<i>5,5</i>	<i>9,2</i>	<i>52,0</i>	<i>73,7</i>	<i>9,7</i>
<i>Vanhusten huoltolaitokset -</i>						
<i>Äldringvårdsinrättningar .....</i>	<i>155,4</i>	<i>-5,0</i>	<i>14,2</i>	<i>15,2</i>	<i>169,7</i>	<i>-3,6</i>
<i>Sivistystoimen kl:t -</i>						
<i>Kf för bildningsväsendet .....</i>	<i>2 575,5</i>	<i>9,4</i>	<i>585,5</i>	<i>-1,3</i>	<i>3 161,0</i>	<i>7,2</i>
<i>Peruskoulun yläasteet -</i>						
<i>Högstadiet vid grundskola .....</i>	<i>24,2</i>	<i>7,3</i>	<i>2,9</i>	<i>280,5</i>	<i>27,2</i>	<i>16,4</i>
<i>Ammattioppilaitokset -</i>						
<i>Yrkesutbildningsanstalter.....</i>	<i>2 500,8</i>	<i>9,2</i>	<i>569,5</i>	<i>-2,9</i>	<i>3 070,3</i>	<i>6,8</i>
<i>Muut - Övriga .....</i>	<i>50,4</i>	<i>18,4</i>	<i>13,1</i>	<i>105,6</i>	<i>63,5</i>	<i>29,7</i>
<i>Liiketoiminnan kl:t -</i>						
<i>Kf för affärsverksamhet.....</i>	<i>397,9</i>	<i>5,4</i>	<i>152,3</i>	<i>21,0</i>	<i>550,2</i>	<i>9,3</i>
<i>Sähkölaitokset - Elektricitetsverk .....</i>	<i>352,5</i>	<i>5,0</i>	<i>67,8</i>	<i>-13,3</i>	<i>420,3</i>	<i>1,5</i>
<i>Vesilaitokset - Vattenverk.....</i>	<i>37,3</i>	<i>9,2</i>	<i>84,4</i>	<i>77,4</i>	<i>121,6</i>	<i>48,9</i>
<i>Muut - Övriga .....</i>	<i>8,2</i>	<i>8,0</i>	<i>0,1</i>	<i>35,6</i>	<i>8,3</i>	<i>8,3</i>
<b>Muut kuntayhteisöt - Övriga kommunala sammanslutningar</b>	<b>1 105,5</b>	<b>2,5</b>	<b>40,0</b>	<b>-66,4</b>	<b>1 145,6</b>	<b>-4,3</b>
<i>Maakuntaliitot - Landskapsförbund.</i>	<i>32,0</i>	<i>-44,2</i>	<i>0,4</i>	<i>-62,4</i>	<i>32,4</i>	<i>-44,5</i>
<i>Kunnalliset keskusjärjestöt -</i>						
<i>Kommunala centralorganisationer..</i>	<i>236,9</i>	<i>-1,1</i>	<i>16,2</i>	<i>-83,4</i>	<i>253,1</i>	<i>-24,9</i>
<i>Muut - Övriga.....</i>	<i>836,6</i>	<i>7,0</i>	<i>23,4</i>	<i>13,7</i>	<i>860,1</i>	<i>7,2</i>

## TILASTOKESKUS - STATISTIKCENTRALEN

## KUNTAINLIITTOJEN TALOUS 1991 - KOMMUNALFÖRBUNDENS EKONOMI 1991

## TAULUKKO 1. KUNTAINLIITTOJEN JA KUNTAINLIITTOIHIN RINNASTETTAVIEN KUNTAYHTEISÖJEN MENOT JA TULOT KUNTAINLIITTO-/YHTEISÖTYYPEITTÄIN

## TABELL 1. KOMMUNALFÖRBUNDENS OCH MED KOMMUNALFÖRBUNDEN JÄMFÖRBARA KOMMUNALA SAMMANSLUTNINGARS UTGIFTER OCH INKOMSTER ENLIGT KOMMUNALFÖRBUNDS-/SAMMANSLUTNINGSTYP

MENO-/TULOLAJI	KUNTAINLIITOT JA MUUT YHTEISÖT YHTEENSÄ KOMMUNALFÖRBUND OCH ANDRA SAMMANSLUTNINGAR SAMMANLAGT	VARSINAISET KUNTAINLIITOT YHTEENSÄ EGENTLIGA KOMMUNALFÖRBUND SAMMANLAGT	SEUTUKAAVALIITOT REGIONPLANSFÖRBUND	TERVEYDENHUOLLON KL:T KF FÖR HÄLSOVÄRD		
				YHTEENSÄ SAMMANLAGT	KANSANTERVEYSTYÖN KL:T KF FÖR FOLKHÄLSOARBETE	SAIRAALAKUNTAINLIITOT SHUKHUSKOMMUNALFÖRBUND

## M E N O T

TOIMINTAMENOT YHTEENSÄ	27050805	25958713	141301	20894124	5167631	15726493
0100 Palkat	13264944	13104202	70621	10925311	2770867	8154444
0200 Muut henkilöstömenot	4152935	4089046	27172	3408066	869015	2539051
0300 Tarvikkeet	3501558	3486510	5627	2812851	403430	2409421
0400 Huoneistomenot	7492225	719454	7413	318431	207614	110817
0500 Palvelukset	4506149	3731647	21361	3131742	675796	2455946
0600 Korot ja poistot	673609	650099	714	186516	184735	1781
4700 Muut menot	159475	135471	3117	92366	44954	47412
4900 Avustukset	42908	42283	5272	18847	11223	7624
RAHOITUSMENOT YHTEENSÄ	326159	312708	2000	157024	41046	115978
1100 Korkomenot	292332	281716	1971	132374	35692	96682
1900 Muut rahoitusmenot	33823	30988	28	24649	5352	19297
PÄÄOMAMENOT YHTEENSÄ	2458274	2418258	8251	1580398	355004	1225394
2200 Maa- ja vesialueiden osto	7279	5750	0	2747	1334	1413
2400 Rakennusten osto	10973	10973	0	5490	5490	0
2600 Talonrakennus	1071146	1062499	249	737153	202341	534812
3100 Kiinteiden rakenteiden ja laitteiden hankinta	247102	244535	420	120213	3015	117198
3200 Irtaimen omaisuuden hankinta	502670	494162	3463	304213	79210	225003
3300 Arvopaperien ja muun aineettoman käyttöomaisuuden hankinta	38722	36202	890	24170	9546	14624
3900 Talousarviolainojen lyhennykset	326169	310830	2958	146520	46674	99846
4000 Lainananto	1273	1273	0	516	516	0
4900 Muut pääomamenot	252941	252035	272	239378	6878	232500
MENOT YHTEENSÄ	29835238	28689679	151552	22631546	5563681	17067865

## T U L O T

TOIMINTATULOT YHTEENSÄ	5459943	4760559	12812	3358805	608151	2750654
5100 Valtionosuudet ja -korvaukset	155667	155633	1024	63292	24998	38294
5400 Maksut ja korvaukset	4711507	4053859	9547	2906068	495713	2410355
5500 Henkilöstön sosiaalitulot	250152	247296	927	214692	46890	167802
5600 Vuokrat	173080	156751	286	120325	19484	100841
7000 Sisäiset tulot	112525	92683	892	14068	14068	0
9900 Muut tulot	56998	54324	136	40353	6995	33358
RAHOITUSTULOT YHTEENSÄ	21574868	21159683	131761	17574122	4470795	13103327
6100 Korkotulot	123060	108314	3302	66383	13937	52446
6200 Laskennalliset korot	185165	181861	26	54061	54061	0
5128 Valtionosuudet käyttömenoihin	11256491	11251665	237	9182568	2421175	6761393
6618 Kuntien maksuosuudet	9980983	9607686	127944	8264037	1981145	6282892
6900 Muut rahoitustulot	29173	10161	253	7073	473	6600
PÄÄOMATULOT YHTEENSÄ	2972199	2928406	8404	1806581	473982	1332599
5129 Valtionosuudet pääomamenoihin	867410	865726	0	642244	144144	498100
6619 Kuntien maksuosuudet	1102688	1094561	6966	796158	134442	661716
7100 Poistot	488448	468244	687	132460	130679	1781
7200 Maa- ja vesialueiden myynti	3724	3724	0	3206	59	3147
7400 Rakennusten myynti	5797	5797	0	5385	5385	0
8200 Irtaimen omaisuuden myynti	4058	3694	6	1692	372	1320
8300 Arvopaperien ja muun aineettoman käyttöomaisuuden myynti	1385	1385	7	610	603	7
8500 Kuntainliiton osuuksien myynti	221	221	0	26	0	26
8900 Lainanotto	453479	440314	724	213765	56513	157252
9000 Antolainojen lyhennykset	3137	2888	0	1257	115	1142
9300 Muut pääomatulot	41849	41849	13	9777	1668	8109
TULOT YHTEENSÄ	30007010	28848648	152977	22739508	5552928	17186580

SOSIAALITOIMEN KL:T KF FÖR SOSIALVÄSENDET						UTGIFTS-/INKOMSTSLAG
YHTEENSÄ SAMMAN- LACT	KASVATUS- NEUVOLAT RÄDGIVN.- BYRÄER FÖR UPPFÖSTR.- FRÅGOR	LASTEN- HUOLTOLAI- TOKSET BARN- VÄRDSIN- RÄTTNINGAR	KEHITYS- VAMMAHUOL- LON KL:T KF F. VÄRD AV UTV.- STÖRDA	PÄIHDE- HUOLLON KL:T KF FÖR RUSVÄRD	VANHUSTEN- HUOLTO- LAITOKSET ÄLDRINGS- VÄRDSIN- RÄTTNINGAR	1000 MK

## U T G I F T E R

2099454	65232	13615	1802554	64286	153767	<b>VERKSAMHETSUTGIFTER SAMMANLAGT</b>
1014219	39498	8274	846848	30253	89346	0100 Löner
319913	13241	2630	266554	10364	27124	0200 Övriga personalutgifter
152664	1584	1107	125833	6913	17227	0300 Förnödenheter
180480	7780	359	160403	5025	6913	0400 Lokalutgifter
324672	2563	380	313573	3607	4549	0500 Tjänster
84427	276	705	68675	6877	7894	0600 Räntor och avskrivningar
8698	268	118	6770	848	694	4700 Övriga utgifter
14379	23	41	13896	400	19	4900 Understöd
4116	29	302	1963	178	1644	<b>FINANSIERINGSUTGIFTER SAMMANLAGT</b>
3327	4	302	1431	83	1507	1100 Ränteutgifter
787	25	0	530	95	137	1900 Övriga finansieringsutgifter
91814	1365	1572	65410	9224	14243	<b>KAPITALUTGIFTER SAMMANLAGT</b>
21	0	0	0	0	21	2200 Köp av mark- och vattenomr.
3958	0	0	3958	0	0	2400 Köp av byggnader
52909	0	1333	34844	5738	10994	2600 Husbyggnad
2884	0	0	2164	720	0	3100 Anskaffning av fasta konstr. och anordningar
20652	580	13	17584	1164	1311	3200 Anskaffning av löseegendom
6820	774	0	4526	1517	3	3300 Anskaffning av värdepapper och övriga immat. anlägg.n.tillg.
2569	11	0	979	85	1494	3900 Amorteringar på budgetlån
757	0	0	757	0	0	4000 Låneutgivning
1242	0	226	596	0	420	4900 Övriga kapitalutgifter
2195384	66626	15489	1869927	73688	169654	<b>UTGIFTER SAMMANLAGT</b>
<b>I N K O M S T E R</b>						
379316	2049	2252	325760	14388	34867	<b>VERKSAMHETSINKOMSTER SAMMANLAGT</b>
9138	538	0	7052	420	1128	5100 Statsandelar och -ersättningar
285030	980	1961	241090	11823	29176	5400 Avgifter och ersättningar
18738	522	158	15577	576	1905	5500 Personalens socialinkomster
15814	0	73	12234	1144	2363	5600 Hyror
49111	0	17	48939	152	3	7000 Interna inkomster
1481	8	43	867	272	291	9900 Övriga inkomster
1666258	63063	11143	1431269	45490	115293	<b>FINANSIERINGSINKOMSTER SAMMANLAGT</b>
5313	499	95	3965	297	457	6100 Ränteinkomster
26613	129	183	20953	2299	3049	6200 Kalkylerade räntor
859064	34431	4617	736567	21070	62379	5128 Statsandelar f. driftsutgifter
774138	27998	6247	668838	21654	49401	6618 Kommunernas betalningsandelar
1130	6	0	947	170	7	6900 Övriga finansieringsinkomster
160956	756	5263	122968	13203	18766	<b>KAPITALINKOMSTER SAMMANLAGT</b>
49521	324	1983	36546	3718	6950	5129 Statsandelar för kapitalutg.
46478	281	2758	33461	4498	5480	6619 Kommunernas betalningsandelar
57816	147	522	47725	4578	4844	7100 Avskrivningar
229	0	0	0	141	88	7200 Försäljning av mark- och vattenområden
412	0	0	0	73	339	7400 Försäljning av byggnader
877	5	0	695	100	77	8200 Försäljning av löseegendom
768	0	0	768	0	0	8300 Försäljning av värdepapper och övriga immat. anlägg.n.tillg.
0	0	0	0	0	0	8500 Försäljning av andelar i kf
4565	0	0	3580	0	985	8900 Upplåning
100	0	0	100	0	0	9000 Amorteringar på utgivna lån
194	0	0	95	96	3	9300 Övriga kapitalinkomster
2206530	65868	18658	1879997	73081	168926	<b>INKOMSTER SAMMANLAGT</b>

## TILASTOKESKUS - STATISTIKCENTRALEN

KUNTAINLIITTOJEN TALOUS 1991 - KOMMUNALFÖRBUNDENS EKONOMI 1991

TAULUKKO 1. KUNTAINLIITTOJEN JA KUNTAINLIITTOIHIN RINNASTETTAVIEN KUNTAYHTEISÖJEN MENOT JA TULOT KUNTAINLIITTO-/YHTEISÖTYYPEITTÄIN - JATK.

TABELL 1. KOMMUNALFÖRBUNDENS OCH MED KOMMUNALFÖRBUNDEN JÄMFÖRBARA KOMMUNALA SAMMANSLUTNINGARS UTGIFTER OCH INKOMSTER ENLIGT KOMMUNALFÖRBUNDS-/SAMMANSLUTNINGSTYP - FORTS.

MENO-/TULOLAJI	SIVISTYSTOIMEN KL:T KF FÖR BILDNINGSVÄSENDET				LIIKETOIMINNAN KL:T KF FÖR AFFÄRSVERKSAMHET	
	YHTEENSÄ SAMMAN- LAGT	PERUSKOU- LUN YLÄ- ASTEET HÖGSTADIER VID GRUND- SKOLA	AMMATTI- KOULUKUN- TAINLIITOT KF FÖR YRKES- UTBILDNING	MUUT ÖVRIGA	YHTEENSÄ SAMMAN- LAGT	SÄHKÖ- LAITOKSET ELEKTRICI- TETSVERK

## M E N O T

TOIMINTAMENOT YHTEENSÄ	2437260	24060	2364167	49033	386574	345703
0100 Palkat	1051577	14765	1012080	24732	42474	33075
0200 Muut henkilöstömenot	318930	2138	308562	8230	14965	11568
0300 Tarvikkeet	283984	2459	278510	3015	231384	225356
0400 Huoneistomenot	210347	1003	202440	6904	2783	2000
0500 Palvelukset	229150	2485	223810	2855	24722	10405
0600 Korot ja poistot	316376	1165	313042	2169	62066	55464
4700 Muut menot	23113	40	22220	853	8177	7835
4900 Avustukset	3785	5	3506	274	0	0
RAHOITUSMENOT YHTEENSÄ	138200	173	136666	1361	11368	6789
1100 Korkomenot	132770	173	131295	1302	11274	6695
1900 Muut rahoitusmenot	5429	0	5370	59	95	95
PÄÄOMAMENOT YHTEENSÄ	585518	2941	569505	13072	152277	67770
2200 Maa- ja vesialueiden osto	180	0	180	0	2802	259
2400 Rakennusten osto	1525	0	1525	0	0	0
2600 Talonrakennus	267806	2468	257796	7542	4382	4382
3100 Kiinteiden rakenteiden ja laitteiden hankinta	1507	0	461	1046	119511	43509
3200 Irtaimen omaisuuden hankinta	159010	190	156791	2029	6824	6551
3300 Arvopaperien ja muun aineettoman käyttöomaisuuden hankinta	2195	0	2173	22	2127	2127
3900 Talousarviolainojen lyhennykset	142804	283	140263	2258	15979	10689
4000 Lainananto	0	0	0	0	0	0
4900 Muut pääomamenot	10491	0	10316	175	652	253
MENOT YHTEENSÄ	3160978	27174	3070338	63466	550219	420262

## T U L O T

TOIMINTATULOT YHTEENSÄ	616556	354	605777	10425	393070	366610
5100 Valtionosuudet ja -korvaukset	82147	0	82024	123	32	0
5400 Maksut ja korvaukset	463361	151	455407	7803	389853	363903
5500 Henkilöstön sosiaalityöt	12676	111	12369	196	263	217
5600 Vuokrat	19288	34	18182	1072	1038	984
7000 Sisäiset tulot	28612	39	27632	941	0	0
9900 Muut tulot	10470	19	10160	291	1884	1506
RAHOITUSTULOT YHTEENSÄ	1763333	22711	1701707	38915	24209	6539
6100 Korkotulot	25083	10	24908	165	8233	6539
6200 Laskennalliset korot	99370	0	98601	769	1791	0
5128 Valtionosuudet käyttömenoihin	1209796	13883	1173066	22847	0	0
6618 Kuntien maksuosuudet	427382	8766	403482	15134	14185	0
6900 Muut rahoitustulot	1705	52	1653	0	0	0
PÄÄOMATULOT YHTEENSÄ	816593	7189	795369	14035	135872	62859
5129 Valtionosuudet pääomamenoihin	173961	2328	170258	1375	0	0
6619 Kuntien maksuosuudet	225650	1768	219540	4342	19309	0
7100 Poistot	217007	1166	214441	1400	60274	55464
7200 Maa- ja vesialueiden myynti	288	0	288	0	1	1
7400 Rakennusten myynti	0	0	0	0	0	0
8200 Irtaimen omaisuuden myynti	715	10	705	0	404	368
8300 Arvopaperien ja muun aineettoman käyttöomaisuuden myynti	0	0	0	0	0	0
8500 Kuntainliiton osuuskien myynti	195	0	195	0	0	0
8900 Lainanotto	196134	1917	187417	6800	25126	7026
9000 Antolainojen lyhennykset	1531	0	1531	0	0	0
9300 Muut pääomatulot	1109	0	993	116	30756	0
TULOT YHTEENSÄ	3196482	30254	3102853	63375	553151	436008

LIIKETOIMINTA (JATK.) AFFÄRSVERKS. (FORTS.)		MUUT KUNTA- YHTEISÖT YHTEENSÄ ÖVRIGA KOMMUNALA SAMMAN- SLUTNINGAR SAMMANLAGT	MAAKUNTA- LIITOT LAND- SKAPS- FÖRBUND	KUNNALLI- SET KES- KUS- JÄRJESTÖT KOMMUNALA CENTRAL- ORGANI- SATIONER	MUUT ÖVRIGA	UTGIFTS-/INKOMSTSLAG  1000 MK
VESIHUOLTO- LAITOKSET VATTEN- OCH AV- LOPPSVERK	MUUT ÖVRIGA					

## U T G I F T E R

32698	8173	1092092	31940	233733	826419	VERKSAMHETSUTGIFTER SAMMANLAGT
5497	3902	160742	11677	105071	43994	0100 Löner
2257	1140	63889	4250	39789	19850	0200 Övriga personalutgifter
4404	1624	15048	892	9963	4193	0300 Förnödenheter
654	129	29771	1067	11715	16989	0400 Lokalutgifter
13025	1292	774502	11221	44024	719257	0500 Tjänster
6595	7	23510	231	5271	18008	0600 Räntor och avskrivningar
263	79	24004	2320	17556	4128	4700 Övriga utgifter
0	0	625	282	343	0	4900 Understöd
4562	17	13451	26	3216	10209	FINANSIERINGSUTGIFTER SAMMANLAGT
4562	17	10616	26	3216	7374	1100 Ränteutgifter
0	0	2835	0	0	2835	1900 Övriga finansieringsutgifter
84389	118	40016	388	16192	23436	KAPITALUTGIFTER SAMMANLAGT
2543	0	1529	0	29	1500	2200 Köp av mark- och vattenomr.
0	0	0	0	0	0	2400 Köp av byggnader
0	0	8647	0	3762	4885	2600 Husbyggnad
76002	0	2567	0	721	1846	3100 Anskaffning av fasta konstr. och anordningar
225	48	8508	373	3029	5106	3200 Anskaffning av löseegendom
0	0	2520	10	1094	1416	3300 Anskaffning av värdepapper och övriga immat. anlägg.n.tillg.
5220	70	15339	5	7557	7777	3900 Amorteringar på budgetlån
0	0	0	0	0	0	4000 Låneutgivning
399	0	906	0	0	906	4900 Övriga kapitalutgifter
121649	8308	1145559	32354	253141	860064	UTGIFTER SAMMANLAGT

## I N K O M S T E R

18614	7846	699384	6756	135360	557268	VERKSAMHETSINKOMSTER SAMMANLAGT
0	32	34	34	0	0	5100 Statsandelar och -ersättningar
18537	7413	657648	5951	108504	543193	5400 Avgifter och ersättningar
25	21	2856	49	1904	903	5500 Personalens socialinkomster
12	42	16329	288	12961	3080	5600 Hyror
0	0	19842	156	10651	9035	7000 Interna inkomster
40	338	2674	279	1338	1057	9900 Övriga inkomster
17609	61	415185	26211	101754	287220	FINANSIERINGSINKOMSTER SAMMANLAGT
1633	61	14746	885	9654	4207	6100 Ränteinkomster
1791	0	3304	0	0	3304	6200 Kalkylerade räntor
0	0	4826	2995	325	1506	5128 Statsandelar f. driftsutgifter
14185	0	373297	22330	72811	278156	6618 Kommunernas betalningsandelar
0	0	19012	1	18964	47	6900 Övriga finansieringsinkomster
73006	7	43793	250	17301	26242	KAPITALINKOMSTER SAMMANLAGT
0	0	1684	0	0	1684	5129 Statsandelar för kapitalutg.
19309	0	8127	0	8007	120	6619 Kommunernas betalningsandelar
4803	7	20204	231	5269	14704	7100 Avskrivningar
0	0	0	0	0	0	7200 Försäljning av mark- och vattenområden
0	0	0	0	0	0	7400 Försäljning av byggnader
36	0	364	19	31	314	8200 Försäljning av löseegendom
0	0	0	0	0	0	8300 Försäljning av värdepapper och övriga immat. anlägg.n.tillg.
0	0	0	0	0	0	8500 Försäljning av andelar i kf
18100	0	13165	0	3750	9415	8900 Upplåning
0	0	249	0	244	5	9000 Amorteringar på utgivna lån
30756	0	0	0	0	0	9300 Övriga kapitalinkomster
109229	7914	1158362	33217	254415	870730	INKOMSTER SAMMANLAGT

## TILASTOKESKUS - STATISTIKCENTRALEN

KUNTAINLIITTOJEN TALOUS 1991 - KOMMUNALFÖRBUNDENS EKONOMI 1991

TAULUKKO 2. KUNTAINLIITTOJEN JA KUNTAINLIITTOIHIN RINNASTETTAVIEN KUNTAYHTEISÖJEN TOIMINTAMENOT JA -TULOT  
TEHTÄVITTÄINTABELL 2. KOMMUNALFÖRBUNDENS OCH MED KOMMUNALFÖRBUNDEN JÄMFÖRBARA KOMMUNALA SAMMANSLUTNINGARS VERKSAMHETS-  
UTGIFTER OCH -INKOMSTER ENLIGT UPPGIFT

TEHTÄVÄ	MENOT - UTGIFTER							
	MENOT YHTEENSÄ UTGIFTER SAMMAN- LAGT	PALKAT LÖNER	MUUT HENKIL.- MENOT ÖVRIGA PERSO- NALUTG.	TARVIK- KEET FÖR- NÖDEN- HETER	HUONEIS- TOMENOT LOKAL- UTGIFTER	PALVE- LUKSET TJÄNSTER	KOROT JA POIS- TOT RÄNTOR OCH AV- SKRIVN.	AVUS- TUKSET UNDER- STÖD
1000 MK								
0 YLEISHALLINTO YHTEENSÄ	1816766	801126	350804	72617	67792	445442	11053	2845
2 TERVEYDENHUOLTO YHTEENSÄ	19351160	10258177	3116493	2693283	265107	2763527	183351	16495
211 YMPÄRISTÖTERVEYDENHUOLTO	184947	99192	37386	6478	11492	16817	4563	8356
220 KANSANTERVEYSTYÖ	4942937	2652648	823499	392970	194883	656799	178788	2757
241 SAIRAANHOITOLAITOKSET	14223276	7506337	2255608	2293835	58732	2089911	0	5382
3 SOSIAALITOIMI YHTEENSÄ	2056364	1000108	309881	147628	176881	315803	85084	14286
311 SOSIAALITYÖ	108208	64068	22486	2379	11837	6478	465	23
315 KOTIPALVELU	5399	3428	1656	62	22	206	0	0
320 PÄIVÄHOITO JA OPETUS	82351	35924	11293	2891	10834	20072	784	277
326 SUOJATYÖ JA TYÖHÖN KUN- TOUTUS	442433	183810	57214	41873	72442	67310	6221	11654
330 ASUMISPALVELUT	178272	89104	26816	9607	21612	23656	6778	51
336 PERHEHOITO	48687	23445	2390	209	525	21722	369	0
341 LASTENHUOLLON LAITOKSET	24706	15027	4677	1869	746	705	1365	114
342 VAMMAISHUOLLON LAITOKSET	940138	463132	145838	63576	46342	163910	53613	1744
344 PÄIHDEHUOLLON KUNTOUTUS- TOIMINTA	57677	27344	8669	6507	4637	3040	6528	404
345 VANHAINKODIT	161952	93337	28283	18570	7609	4599	8961	19
346 MUUT SOSIAALIPALVELUT	6541	1489	559	85	275	4105	0	0
4 SIVISTYSTOIMI YHTEENSÄ	2318708	995732	299240	271561	204898	216233	310829	3777
402 PERUSKOULUT	22615	13783	1852	2409	988	2388	1161	5
421 AMMATTIOPETUS	2244002	956350	289018	265499	196508	210853	306603	3491
431 KANSANOPISTOT	25291	11840	3995	2860	3204	1679	1117	56
443 MUSIIKKITOIMINTA	22144	12682	4063	165	4110	767	0	195
451 MUSEOT JA KOTISEUTUTYÖ	567	251	75	13	88	85	0	30
461 URHEILU JA ULKOILU	4089	826	237	615	0	461	1948	0
5 KAAVOITUS JA YLEISET TYÖT YHTEENSÄ	317399	84405	34868	7944	20062	145870	15643	5272
522 SEUTUKAAVOITUS	133502	69572	25110	5766	7803	17541	816	5272
561 JÄTEHUOLTO	183897	14833	9758	2178	12259	128329	14827	0
6 KIINTEISTÖT YHTEENSÄ	3672	874	322	287	67	786	595	22
604 MAA- JA METSÄTILAT	3672	874	322	287	67	786	595	22
7 LIIKE- JA PALVELUTOIMINTA YHTEENSÄ	1186736	124522	41327	308238	14418	618488	67054	211
701 ENERGIAHUOLTOLAITOKSET	345703	33075	11568	225356	2000	10405	55464	0
705 VESIHUOLTOLAITOKSET	28301	3115	1013	4319	421	12754	6595	0
711 LIIKENNE	593412	7102	2499	396	1044	580209	695	0
715 MUU LIIKE- JA TUOTANTO- TOIMINTA	146400	44420	13188	70908	3936	6917	4300	36
/20 SISÄINEN PALVELUTOIMINTA	72920	36810	13059	7259	7017	8203	0	175
YHTEENSÄ	27050805	13264944	4152935	3501558	749225	4506149	673609	42908

MUUT MENOT ÖVRIGA UTGIF- TER	TULOT - INKOMSTER							UPPGIFT 1000 MK
	TULOT YHTEENSÄ INKOMS- TER SAM- MANLAGT	VALTION- OS. JA -KORV. STATS- ANDELAR O. -ERS.	MAKSUT JA KOR- VAUKSET AVGIFTER OCH ER- SÄTTN.	HENKIL. SOS. - TULOT PERSON. SOCIAL- INKOMST.	VUOKRAT HYROR	SISÄISET TULOT INTERNA INKOMS- TER	MUUT TULOT ÖVRIGA INKOMS- TER	
65084	417530	8006	183509	104119	85805	17642	18445	0 ALLMÄN FÖRVALTNING SAMMANL.
54738	2979555	54099	2728859	112375	46294	13693	24229	2 HÄLSOVÅRD SAMMANLAGT
666	22913	265	18189	1860	1232	802	566	211 Miljöhälsovård
40593	576219	24355	470010	44836	17737	12891	6387	220 Folkhälsoarbete
13479	2380423	29479	2240660	65679	27325	0	17276	241 Sjukvårdsanstalter
6691	365978	9992	291460	18457	14863	29784	1419	3 SOCIALVÄSENDET SAMMANLAGT
470	3511	704	1195	845	45	702	19	311 Socialarbete
27	282	0	239	41	0	0	2	315 Hemservice
276	9186	1058	2601	627	305	4576	19	320 Dagvård och undervisning
1909	131838	2231	120406	3167	238	5596	199	326 Skyddat arbete och arbets- rehabilitering
649	26486	585	23674	1305	436	450	35	330 Boendeservice
27	12968	0	12717	44	153	0	54	336 Familjevård
202	3685	414	2621	319	240	48	43	341 Anstalter för barnskydd
1982	127213	3582	85460	9580	10342	17781	469	342 Anstalter för vård av handikappade
547	12601	218	10927	505	645	17	289	344 Rehabiliteringsverksamhet inom rusvården
574	37625	1200	31336	1999	2459	340	290	345 Äldringshem
28	583	0	284	25	0	274	0	346 Övrig socialservice
16434	574617	81788	429834	11825	18941	22138	10090	4 BILDNINGSVÄSENDET SAMMANLAGT
29	315	0	151	111	34	0	19	402 Grundskolor
15677	562310	81761	420573	11538	17488	21187	9761	421 Yrkesundervisning
538	8324	12	5724	63	1264	951	310	431 Folkhögskolor
162	2660	15	2492	112	41	0	0	443 Musikverksamhet
25	292	0	241	0	51	0	0	451 Museer och hembygdsarbete
3	716	0	653	1	63	0	0	461 Idrott och friluftsliv
3334	206192	1024	192990	1306	3356	7061	455	5 PLANLÄGGNING AV OMRÅDEN OCH ALLMÄNNA ARBETEN SAMMANLAGT
1621	13196	1024	10027	927	286	796	136	522 Regionplanering
1713	192996	0	182963	379	3070	6265	319	561 Avfallshantering
720	4451	18	3431	111	771	27	94	6 FASTIGHETER SAMMANLAGT
720	4451	18	3431	111	771	27	94	604 Jordbruks- o. skogslägenh.
12474	911620	740	881424	1959	3050	22180	2266	7 AFFÄRS- OCH SERVICEVERKSAM- HET SAMMANLAGT
7835	366610	0	363903	217	984	0	1506	701 Energiförsörjningsverk
83	18614	0	18537	25	12	0	40	705 Vattenförsörjningsverk
1467	357641	0	357361	224	3	0	53	711 Samfärdsel
2694	143683	545	140132	965	1251	216	573	715 Övrig affärs- och produk- tionsverksamhet
395	25072	195	1491	528	800	21964	94	720 Intern serviceverksamhet
159475	5459943	155667	4711507	250152	173080	112525	56998	SAMMANLAGT

## TILASTOKESKUS - STATISTIKCENTRALEN

KUNTAINTLIITTOJEN TALOUS 1991 - KOMMUNALFÖRBUNDENS EKONOMI 1991

TAULUKKO 3. KUNTAINTLIITTOJEN JA KUNTAINTLIITTOIHIN RINNASTETTAVIEN KUNTAYHTEISÖJEN TASEET 31.12.

KUNTAINTLIITTO-/YHTEISÖTYYPEITTÄIN

TABELL 3. KOMMUNALFÖRBUNDENS OCH MED KOMMUNALFÖRBUNDEN JÄMFÖRBARA KOMMUNALA SAMMANSLUTNINGARS BALANSER 31.12. ENLIGT KOMMUNALFÖRBUNDS-/SAMMANSLUTNINGSTYP

TASE-ERÄ	KUNTAINTLIITOT JA MUUT YHTEISÖT KOMMUNALFÖRBUND OCH ANDRA SAMMANSLUTNINGAR SAMMANLAGT	VARSINAISSET KUNTAINTLIITOT YHTEENSÄ EGENTLIGA KOMMUNALFÖRBUND SAMMANLAGT	SEUTUKAAVALIITOT REGIONPLANSFÖRBUND	TERVEYDENHUOLLON KL:T KF FÖR HÄLSOVÄRD		
				YHTEENSÄ SAMMANLAGT	KANSANTERVEYSTYÖN KL:T KF FÖR FOLKHÄLSÖARBETE	SAIRAALAKUNTAINTLIITOT SHUKHUSKOMMUNALFÖRBUND

## V A S T A A V A A

11	RAHOITUSOMAISSUUS	4844362	4654334	30576	3496749	481124	3015625
111	Kassavarat	890909	865419	14164	698994	208547	490447
1111	Käteisvarat	4114	4029	112	2586	620	1966
1112	Shekkitilit	565935	551253	10470	464307	126618	337689
	- Liikepankit	83985	77601	471	60721	10363	50358
	- Säästöpankit	223234	221768	5144	185291	67238	118053
	- Osuuspankit	258710	251878	4855	218290	49016	169274
1113	Postisiirtotilit	320857	310134	3584	232102	81309	150793
112	Talletukset ja markkinaraha	499738	431872	10379	288473	40770	247703
1121	Talletukset	251785	200110	9879	135878	31520	104358
	- Liikepankit	57122	30360	5849	13291	5949	7342
	- Säästöpankit	100632	97454	1474	73636	9481	64155
	- Osuuspankit	94031	72295	2556	48950	16090	32860
	- Muut	0	0	0	0	0	0
1125	Markkinaraha	247952	231761	500	152594	9250	143344
113	Tulojäämät	2140595	2052156	2925	1278877	189816	1089061
1131	Valtionosuudet ja -korvaukset	994710	992492	29	440450	79437	361013
	- Käyttömenoihin	376007	374157	29	135722	26095	109627
	- Pääomameneihin	618699	618331	0	304725	53341	251384
1132	Kuntien maksuosuudet	406866	373388	10	303139	42616	260523
	- Käyttömenoihin	353360	319882	9	270234	34928	235306
	- Pääomameneihin	53505	53505	1	32905	7688	25217
1133	Muut tulojäämät	739009	686266	2886	535280	67761	467519
	- Valtiolta	15282	15180	318	12246	4417	7829
	- Kunnilta ja kuntainliitoilta	173122	171060	83	161076	9756	151320
	- Muilta	550610	500031	2485	361958	53588	308370
114	Nostamattomat lainat	66970	65237	0	45024	12060	32964
115	Ennakkomaksut	5959	5493	0	3344	141	3203
116	Siirtosaamiset	1131787	1130628	175	1112666	17805	1094861
1161	Ennakkomenot	84225	83066	174	65107	9189	55918
1163	Jaksotettavat menot	1047559	1047559	0	1047559	8616	1038943
117	Muut saamiset	82370	80948	2759	53534	11170	42364
	- Valtiolta	2639	2639	60	592	194	398
	- Kunnilta ja kuntainliitoilta	19382	19382	80	18063	2053	16010
	- Muilta	60348	58926	2619	34879	8923	25956
118	Muut rahoitusvarat	8087	7519	13	5632	201	5431
1181	Lyhytaikaiset lainasaamiset	6438	5881	0	5631	200	5431
1182	Sijoitusarvopaperit	64	54	13	1	1	0
	- Osakkeet ja osuudet	63	53	13	0	0	0
	- Muut sijoitusarvopaperit	1	1	0	1	1	0
1183	Muu sijoitusomaisuus	1581	1581	0	0	0	0
119	Rahastojen erityiskatteet	17949	15064	163	10207	614	9593
12	VARASTOT	237629	236133	553	155305	21376	133929
13	ANTOLAINAT	103198	102653	0	59648	6626	53022
131	Talousarvioantolainat	84618	84073	0	50160	2678	47482
132	Muut pitkäaikaiset saamiset	18580	18580	0	9488	3948	5540
14	KÄYTTÖOMAISSUUS	26079030	25690608	58481	19660443	3310670	16349773
141	Keskeneräiset työt	644609	643685	0	426016	46127	379889
142	Maa- ja vesialueet	598463	586992	0	451010	32993	418017
143	Luonnonvarat	200	200	0	0	0	0
144	Rakennukset	21027416	20790965	0	16376630	2829673	13546957
	- Asuinrakennukset	834376	834161	0	653784	22548	631236
	- Muut rakennukset	20193037	19956801	0	15722844	2807125	12915719
145	Kiinteät rakenteet ja laitteet	941678	879382	0	458806	20635	438171
146	Irtain käyttöomaisuus	2250303	2226754	14919	1552351	290478	1261873
147	Aineeton käyttöomaisuus	616365	562632	43563	395628	90763	304865
1471	Osakkeet	555525	505908	43123	370337	82326	288011
1472	Osuudet	37327	36432	91	14307	3402	10905
1479	Muu aineeton käyttöomaisuus	23507	20286	348	10981	5034	5947
15	HUOSTASSA OLEVAT VARAT	65502	65502	429	19848	2751	17097
16	ALIJÄÄMÄ	2940	2180	0	0	0	0
YHTEENSÄ		31332669	30751418	90040	23391995	3822546	19569449

SOSIAALITOIMEN KL:T KF FÖR SOSIALVÄSENDET						BALANSPOST
YHTEENSÄ SAMMAN- LAGT	KASVATUS- NEUVOLAT RÄDGIVN. - BYRÄER FÖR UPPFÖSTR. - FRÅGOR	LASTEN- HUOLTOLAI- TOKSET BARNA- VÄRDSIN- RÄTTNINGAR	KEHITYS- VAMMAHUOL- LON KL:T KF F. VÄRD AV UTV. - STÖRDA	PÄIHDE- HUOLLON KL:T KF FÖR RUSVÄRD	VANHUSTEN- HUOLTO- LAITOKSET ÄLDRINGS- VÄRDSIN- RÄTTNINGAR	1000 MK
						<b>A K T I V A</b>
191954	7945	5984	150827	11917	15281	11 FINANSIERINGSTILLGÅNGAR
58908	3855	1536	42309	4952	6256	111 Kassamedel
619	34	7	496	75	7	1111 Kassa
33116	1677	1355	25415	714	3955	1112 Checkräkning
6291	318	0	5718	37	218	- Affärsbanker
13552	702	1221	10523	71	1035	- Sparbanker
13271	657	134	9173	605	2702	- Andelsbanker
25170	2144	174	16398	4163	2291	1113 Postgiro
31662	2387	1360	24810	1052	2053	112 Depositioner och marknadspengar
22720	1987	1360	16268	1052	2053	1121 Depositioner
1768	1197	0	343	220	8	- Affärsbanker
15296	97	1360	11959	285	1595	- Sparbanker
5657	693	0	3966	548	450	- Andelsbanker
0	0	0	0	0	0	- Övriga
8942	400	0	8542	0	0	1125 Marknadspengar
93569	1702	3053	77722	5728	5364	113 Inkomstrester
27624	47	1832	23996	189	1560	1131 Statsandelar och -ersättningar
16003	47	661	14037	189	1069	- För driftsutgifter
11620	0	1171	9958	0	491	- För kapitalutgifter
25042	1185	963	18548	2834	1512	1132 Kommunernas betalningsandelar
16186	1128	0	11482	2106	1470	- För driftsutgifter
8856	57	963	7066	728	42	- För kapitalutgifter
40899	467	258	35178	2705	2291	1133 Övriga inkomstrester
282	16	0	236	30	0	- Hos staten
6437	24	252	3887	2143	131	- Hos kommuner och komm.förb.
34185	430	6	31057	532	2160	- Hos övriga
0	0	0	0	0	0	114 Olyfta lån
69	0	0	18	0	51	115 Förskottsbetalningar
2114	1	3	1718	96	296	116 Resultatregleringar
2114	1	3	1718	96	296	1161 Utgiftsförskott
0	0	0	0	0	0	1163 Periodiserade utgifter
2831	0	0	1697	88	1046	117 Övriga fordringar
7	0	0	7	0	0	- Hos staten
440	0	0	438	2	0	- Hos kommuner och komm.förb.
2384	0	0	1252	86	1046	- Hos övriga
1307	0	0	1307	0	0	118 Övriga finansieringstillgångar
210	0	0	210	0	0	1181 Kortfristiga lånefordringar
0	0	0	0	0	0	1182 Placering i värdepapper
0	0	0	0	0	0	- Aktier och andelar
0	0	0	0	0	0	- Övriga värdepapper
1097	0	0	1097	0	0	1183 Övriga placeringar
1494	0	32	1246	0	216	119 Fondernas specialtäckning
6990	5	0	6211	615	159	12 FÖRRÄD
12496	0	2	12490	4	0	13 LÅNEFORDRINGAR
12490	0	0	12490	0	0	131 Utgivna budgetlån
6	0	2	0	4	0	132 Övriga långfristiga fordringar
1190138	5835	9348	905436	110997	158522	14 ANLÄGGNINGSTILLGÅNGAR
8988	0	1437	7507	0	44	141 Halvfärdiga arbeten
57442	0	481	31818	22291	2852	142 Jord- och vattenområden
0	0	0	0	0	0	143 Naturtillgångar
962325	0	6099	734170	74196	147860	144 Byggnader
139870	0	231	123022	5056	11561	- Bostadsbyggnader
822455	0	5868	611148	69140	136299	- Övriga byggnader
18502	0	0	11270	6726	506	145 Fasta konstruktioner o. anordn.
75250	3976	686	60197	3671	6720	146 Lösa anläggningstillgångar
67631	1859	645	60473	4113	541	147 Immateriella anläggningstillg.
51370	932	645	45491	3880	422	1471 Aktier
14718	5	0	14539	156	18	1472 Andelar
1543	922	0	443	77	101	1479 Övriga immat. anläggningstillg.
40939	0	0	40675	24	240	15 FÖRVALTADE MEDEL
0	0	0	0	0	0	16 UNDERSKOTT
1442520	13785	15335	1115639	123556	174205	SAMMANLAGT

## TILASTOKESKUS - STATISTIKCENTRALEN

KUNTAINLIITTOJEN TALOUS 1991 - KOMMUNALFÖRBUNDENS EKONOMI 1991

TAULUKKO 3. KUNTAINLIITTOJEN JA KUNTAINLIITTOIHIN RINNASTETTAVIEN KUNTAYHTEISÖJEN TASEET 31.12.

KUNTAINLIITTO-/YHTEISÖTYYPEITTÄIN - JATK.

TABELL 3. KOMMUNALFÖRBUNDENS OCH MED KOMMUNALFÖRBUNDEN JÄMFÖRBARA KOMMUNALA SAMMANSLUTNINGARS BALANSER 31.12. ENLIGT KOMMUNALFÖRBUNDS-/SAMMANSLUTNINGSTYP - FORTS.

TASE-ERÄ	SIVISTYSTOIMEN KL:T KF FÖR BILDNINGSVÄSENDET				LIIKETOIMINNAN KL:T KF FÖR AFFÄRSVERKSAMHET	
	YHTEENSÄ SAMMAN- LAGT	PERUSKOU- LUN YLÄ- ASTEET HÖGSTADIER VID GRUND- SKOLA	AMMATTI- KOULUKUN- TAINLIITOT KF FÖR YRKES- UTBILDNING	MUUT ÖVRIGA	YHTEENSÄ SAMMAN- LAGT	SÄHKÖ- LAITOKSET ELEKTRICI- TETSVERK
1000 MK						
11 RAHOITUSOMAISUUS	791538	5951	776361	9226	143517	113796
111 Kassavarat	81827	1363	79525	939	11526	5494
1111 Käteisvarat	654	1	652	1	58	47
1112 Shekkitilit	33300	1228	31437	635	10060	4513
- Liikepankit	3483	738	2583	162	6635	1768
- Säästöpankit	15472	372	14732	368	2309	2164
- Osuuspankit	14346	118	14123	105	1116	581
1113 Postisiirtotilit	47870	134	47433	303	1408	934
112 Talletukset ja markkinaraha	40045	0	39910	135	61313	40497
1121 Talletukset	26645	0	26510	135	4988	2605
- Liikepankit	6965	0	6965	0	2487	2214
- Säästöpankit	5915	0	5780	135	1133	214
- Osuuspankit	13765	0	13765	0	1367	176
- Muut	0	0	0	0	0	0
1125 Markkinaraha	13400	0	13400	0	56325	37892
113 Tulojäämät	608116	3740	597842	6534	68669	66199
1131 Valtionosuudet ja -korvaukset	524389	2422	516621	5346	0	0
- Käyttömeneihin	222403	94	217974	4335	0	0
- Pääomameneihin	301986	2328	298647	1011	0	0
1132 Kuntien maksuosuudet	44416	600	43147	669	781	0
- Käyttömeneihin	32713	276	31877	560	740	0
- Pääomameneihin	11702	324	11269	109	41	0
1133 Muut tulojäämät	39313	718	38076	519	67888	66199
- Valtiolta	2303	3	2300	0	31	0
- Kunnilta ja kuntainliitoilta	3387	0	3225	162	77	0
- Muilta	33623	715	32551	357	67780	66199
114 Nostamattomat lainat	20213	617	19596	0	0	0
115 Ennakkomaksut	777	0	770	7	1303	1285
116 Siirtosaamiset	15639	219	14285	1135	34	0
1161 Ennakkomenot	15637	219	14283	1135	34	0
1163 Jaksotettavat menot	0	0	0	0	0	0
117 Muut saamiset	21463	2	21461	0	361	322
- Valtiolta	1980	0	1980	0	0	0
- Kunnilta ja kuntainliitoilta	568	0	568	0	231	231
- Muilta	18914	2	18912	0	130	91
118 Muut rahoitusvarat	567	0	527	40	0	0
1181 Lyhytaikaiset lainasaamiset	40	0	40	0	0	0
1182 Sijoitusarvopaperit	40	0	0	40	0	0
- Osakkeet ja osuudet	40	0	0	40	0	0
- Muut sijoitusarvopaperit	0	0	0	0	0	0
1183 Muu sijoitusomaisuus	484	0	484	0	0	0
119 Rahastojen erityiskatteet	2889	10	2443	436	311	0
12 VARASTOT	65903	0	65874	29	7382	7257
13 ANTOLAINAT	30509	0	30509	0	0	0
131 Talousarvioantolainat	21423	0	21423	0	0	0
132 Muut pitkäaikaiset saamiset	9086	0	9086	0	0	0
14 KÄYTTÖOMAISUUS	4145989	20488	4061446	64055	635557	276530
141 Keskeneräiset työt	119939	0	119939	0	88742	3594
142 Maa- ja vesialueet	61333	204	59829	1300	17207	9646
143 Luonnonvarat	200	0	200	0	0	0
144 Rakennukset	3352463	19346	3284760	48357	99547	56109
- Asuinrakennukset	39457	0	36073	3384	1050	581
- Muut rakennukset	3313005	19346	3248686	44973	98497	55528
145 Kiinteät rakenteet ja laitteet	22574	0	19338	3236	379500	162580
146 Irtain käyttöomaisuus	564039	869	553722	9448	20195	17805
147 Aineeton käyttöomaisuus	25442	69	23659	1714	30368	26797
1471 Osakkeet	15649	0	14121	1528	25429	22013
1472 Osuudet	5733	7	5724	2	1583	1491
1479 Muu aineeton käyttöomaisuus	4058	62	3812	184	3356	3293
15 HUOSTASSA OLEVAT VARAT	4286	0	4278	8	0	0
16 ALIJÄÄMÄ	0	0	0	0	2180	0
YHTEENSÄ	5038226	26439	4938469	73318	788637	397583

## V A S T A A V A A

LIIKETOIMINTA (JATK.) AFFÄRSVERKS. (FORTS.)		MUUT KUNTA- YHTEISÖT YHTEENSÄ ÖVRIGA KOMMUNALA SAMMAN- SLUTNINGAR SAMMANLAGT	MAAKUNTA- LIITOT LAND- SKAPS- FÖRBUND	KUNNALLI- SET KES- KUS- JÄRJESTÖT KOMMUNALA CENTRAL- ORGANI- SATIONER	MUUT ÖVRIGA	BALANSPOST  1000 MK
------------------------------------------------	--	------------------------------------------------------------------------------------------------------	---------------------------------------------------	--------------------------------------------------------------------------------------------	----------------	---------------------------

## A K T I V A

28977	744	190028	5495	72916	111617	11 FINANSIERINGSTILLGÅNGAR
5928	104	25490	1458	12962	11070	111 Kassamedel
7	4	85	11	61	13	1111 Kassa
5506	41	14682	578	7022	7082	1112 Checkräkning
4867	0	6384	258	4527	1599	- Affärsbanker
104	41	1466	213	1251	2	- Sparbanker
535	0	6832	107	1244	5481	- Andelsbanker
415	59	10723	869	5879	3975	1113 Postgiro
20816	0	67866	2499	41982	23385	112 Depositioner och marknadspengar
2383	0	51675	2499	28171	21005	1121 Depositioner
273	0	26762	124	25762	876	- Affärsbanker
919	0	3178	1016	2162	0	- Sparbanker
1191	0	21736	1359	248	20129	- Andelsbanker
0	0	0	0	0	0	- Övriga
18433	0	16191	0	13811	2380	1125 Marknadspengar
1864	606	88439	842	12429	75168	113 Inkostrester
0	0	2218	0	0	2218	1131 Statsandelar och -ersättningar
0	0	1850	0	0	1850	- För driftsutgifter
0	0	368	0	0	368	- För kapitalutgifter
781	0	33478	0	0	33478	1132 Kommunernas betalningsandelar
740	0	33478	0	0	33478	- För driftsutgifter
41	0	0	0	0	0	- För kapitalutgifter
1083	606	52743	842	12429	39472	1133 Övriga inkomstrester
31	0	102	0	102	0	- Hos staten
77	0	2062	0	2062	0	- Hos kommuner och komm.förb.
975	606	50579	842	10265	39472	- Hos övriga
0	0	1733	0	0	1733	114 Olyfta lån
18	0	466	55	376	35	115 Förskottsbetalningar
0	34	1159	0	1139	20	116 Resultatregleringar
0	34	1159	0	1139	20	1161 Utgiftsförskott
0	0	0	0	0	0	1163 Periodiserade utgifter
39	0	1422	51	1165	206	117 Övriga fordringar
0	0	0	0	0	0	- Hos staten
0	0	0	0	0	0	- Hos kommuner och komm.förb.
39	0	1422	51	1165	206	- Hos övriga
0	0	568	292	276	0	118 Övriga finansieringstillgångar
0	0	557	282	275	0	1181 Kortfristiga lånefordringar
0	0	10	10	0	0	1182 Placering i värdepapper
0	0	10	10	0	0	- Aktier och andelar
0	0	0	0	0	0	- Övriga värdepapper
0	0	0	0	0	0	1183 Övriga placeringar
311	0	2885	298	2587	0	119 Fondernas specialtäckning
0	125	1496	748	657	91	12 FÖRRÅD
0	0	545	0	0	545	13 LÅNEFORDRINGAR
0	0	545	0	0	545	131 Utgivna budgetlån
0	0	0	0	0	0	132 Övriga långfristiga fordringar
357338	1689	388422	4636	221698	162088	14 ANLÄGGNINGSTILLGÅNGAR
85148	0	924	0	0	924	141 Halvfärdiga arbeten
7561	0	11471	0	9971	1500	142 Jord- och vattenområden
0	0	0	0	0	0	143 Naturtillgångar
43394	44	236451	0	178375	58076	144 Byggnader
469	0	215	0	215	0	- Bostadsbyggnader
42925	44	236236	0	178160	58076	- Övriga byggnader
216920	0	62296	0	4226	58070	145 Fasta konstruktioner o. anordn.
1698	692	23549	1731	8574	13244	146 Lösa anläggningstillgångar
2618	953	53733	2906	20552	30275	147 Immateriella anläggningstillg.
2514	902	49617	2902	19370	27345	1471 Aktier
92	0	895	4	770	121	1472 Andelar
12	51	3221	0	412	2809	1479 Övriga immat. anläggningstillg.
0	0	0	0	0	0	15 FÖRVALTADE MEDEL
2180	0	760	274	0	486	16 UNDERSKOTT
388496	2558	581251	11153	295271	274827	SAMMANLAGT

## TILASTOKESKUS - STATISTIKCENTRALEN

KUNTAINLIITTOJEN TALOUS 1991 - KOMMUNALFÖRBUNDENS EKONOMI 1991

TAULUKKO 3. KUNTAINLIITTOJEN JA KUNTAINLIITTOIHIN RINNASTETTAVIEN KUNTAYHTEISÖJEN TASEET 31.12.

KUNTAINLIITTO-/YHTEISÖTYYPEITTÄIN - JATK.

TABELL 3. KOMMUNALFÖRBUNDENS OCH MED KOMMUNALFÖRBUNDEN JÄMFÖRBARA KOMMUNALA SAMMANSLUTNINGARS BALANSER 31.12.  
ENLIGT KOMMUNALFÖRBUNDS-/SAMMANSLUTNINGSTYP - FORTS.

TASE-ERÄ	KUNTAINLIITOT JA MUUT YHTEISÖT YHTEENSÄ KOMMUNALFÖRBUND OCH ANDRA SAMMANSLUTNINGAR SAMMANLAGT	VARSINAISET KUNTAINLIITOT YHTEENSÄ EGENTLIGA KOMMUNALFÖRBUND SAMMANLAGT	SEUTUKAAVALIITOT REGIONPLANSFÖRBUND	TERVEYDENHUOLLON KL:T KF FÖR HÄLSOVÄRD		
				YHTEENSÄ SAMMANLAGT	KANSANTERVEYSTYÖN KL:T KF FÖR FOLKHÄLSOARBETE	SAIRAALAKUNTAINLIITOT SHUKHUSKOMMUNALFÖRBUND

## V A S T A T T A V A A

21	LYHYTAIKAINEN VIERAS PÄÄOMA	2884593	2780810	17328	2052997	417113	1635884
211	Tilivelat	2543883	2448013	17151	1912238	385643	1526595
2111	Menojäämät	1023846	945904	5227	749084	141303	607781
	- Valtiolle	11936	11698	1	8311	3887	4424
	- Kunnille ja kuntainliitoille	80191	78702	8	70939	12627	58312
	- Muille	931714	855499	5218	669831	124787	545044
2112	Veronpidätykset	326691	321844	2190	263430	69055	194375
2113	Sosiaaliturvamaksut	83248	82752	499	66807	17392	49415
2114	Kuntien maksuosuusennakkojen palautukset	442769	431464	8825	257674	54017	203657
2115	Valtion maksuosuusennakkojen palautukset	500954	500954	0	452168	85768	366400
2116	Muut tilivelat	166375	165095	409	123073	18105	104968
	- Valtiolle	10044	10044	84	2828	995	1833
	- Kunnille ja kuntainliitoille	25445	25445	110	23955	5599	18356
	- Muille	130883	129603	215	96289	11510	84779
212	Siirtovelat	84211	76755	177	25940	2473	23467
2121	Ennakkotulot	84207	76754	176	25940	2473	23467
	- Käyttötulot	77854	70419	176	25382	1915	23467
	- Lainat	3418	3418	0	0	0	0
	- Muut pääomatulot	2935	2917	0	558	558	0
2123	Jaksotettavat tulot	3	0	0	0	0	0
213	Kassalainat	256504	256047	0	114821	28996	85825
2131	Rahoitusvekselit	11736	11636	0	569	569	0
2132	Shekkitulo	37645	37540	0	18890	7144	11746
2133	Muut kassalainat	207122	206870	0	95362	21283	74079
	- Rahalaitoksilta	92471	92471	0	48064	12185	35879
	- Muilta rahoituslaitoksilta	97963	97963	0	42663	7863	34800
	- Muilta lainanantajilta	16687	16435	0	4634	1234	3400
22	PITKÄAIKAINEN VIERAS PÄÄOMA	3301876	3203859	13726	2089606	259783	1829823
221	Talousarviolainat	1960004	1863721	13726	889576	233482	656094
2211	Valtiolta	29159	29159	0	1419	1275	144
2212	Kansaneläkelaitokselta	0	0	0	0	0	0
2213	Kunnilta ja kuntainliitoilta	17531	16781	0	794	794	0
2214	Rahalaitoksilta	794606	758881	6086	345157	80242	264915
	- Liikepankeilta	521353	486647	5486	151345	42926	108419
	- Säästöpankeilta	107345	106712	0	87907	13866	74041
	- Osuuspankeilta	165910	165524	600	105905	23450	82455
2215	Vakuutuslaitoksilta	528318	498798	5815	289521	99769	189752
2216	Kiinnitysluottopankkeilta ja -laitoksilta	320519	290289	1825	146422	43562	102860
2217	Muilta rahoituslaitoksilta	191217	191217	0	104437	6789	97648
2218	Muilta kotim. lainanantajilta	78649	78591	0	1827	1050	777
2219	Ulkomailta	0	0	0	0	0	0
222	Nostamattomat lainat	66970	65236	0	45024	12060	32964
223	Muut pitkäaikaiset velat	1274897	1274897	0	1155003	14239	1140764
23	HUOSTASSA OLEVAT PÄÄOMAT	66846	66587	429	21567	4302	17265
24	VARAUKSET	504658	475104	1526	295192	41506	253686
241	Siirtomäärärahat	504338	475104	1526	295192	41506	253686
	- Käyttömeneihin	21029	10896	1137	443	0	443
	- Pääomameneihin	483310	464209	389	294750	41506	253244
242	Hank.ennakoita vast. määrärahat	320	0	0	0	0	0
25	OMA PÄÄOMA	24574688	24225051	57030	18932624	3099835	15832789
251	Rahastojen pääomat	373451	329008	11757	170334	30994	139340
2511	Omat rahastot	357223	315418	11734	165217	30175	135042
2512	Lahjoitusrahastot	16227	13589	23	5117	819	4298
252	Käyttöpääoma	24181768	23887898	45273	18762292	3068842	15693450
253	Ylijäämä	19467	8144	0	0	0	0
YHTEENSÄ		31332669	30751418	90040	23391995	3822546	19569449
V A S T U U T		304951	294445	0	221343	6245	215098

SOSIAALITOIMEN KL:T KF FÖR SOSIALVÄSENDET						BALANSPOST
YHTEENSÄ	KASVATUS- NEUVOLAT RÄDGIVN.- BYRÄER FÖR UPPFÖSTR.- FRÅGOR	LASTEN- HUOLTOLAI- TOKSET BARNA- VÄRDSIN- RÄTTNINGAR	KEHITYS- VAMMAHUOL- LON KL:T KF F. VÄRD AV UTV.- STÖRDA	PÄIHDE- HUOLLON KL:T KF FÖR RUSVÄRD	VANHUSTEN- HUOLTO- LAITOKSET ÄLDRINGS- VÄRDSIN- RÄTTNINGAR	1000 MK
						<b>P A S S I V A</b>
144654	6612	2500	113029	8896	13617	21 KORTFRISTIGT FRÄMMANDE KAPITAL
132478	6610	2200	104423	7349	11896	211 Kontoskulder
35581	380	118	30849	1677	2557	2111 Utgiftsrester
470	0	0	49	0	421	- Till staten
425	4	0	405	0	16	- Till kommuner och komm.förb.
34685	375	118	30395	1677	2120	- Till övriga
22356	1097	198	18315	693	2053	2112 Innehållen förskottsskatt
6723	270	50	5712	179	512	2113 Socialskyddsavgifter
39871	3268	1398	28610	2720	3875	2114 Restitutioner av förskott på kommunernas betalningsandelar
22209	1511	390	16173	1968	2167	2115 Restitutioner av förskott på statens betalningsandelar
5740	86	46	4765	111	732	2116 Övriga kontoskulder
384	0	0	384	0	0	- Till staten
1026	0	29	701	0	296	- Till kommuner och komm.förb.
4330	86	17	3680	111	436	- Till övriga
6212	2	0	5606	510	94	212 Resultatregleringar
6212	2	0	5606	510	94	2121 Inkomstförskott
5723	2	0	5606	39	76	- Driftsinkomster
0	0	0	0	0	0	- Lån
489	0	0	0	471	18	- Övriga kapitalinkomster
0	0	0	0	0	0	2123 Periodiserade inkomster
5964	0	300	3000	1037	1627	213 Kassalån
650	0	0	0	150	500	2131 Finansieringsväxlar
187	0	0	0	187	0	2132 Checkkredit
5127	0	300	3000	700	1127	2133 Övriga kassalån
4900	0	300	3000	700	900	- Av penninginrättningar
57	0	0	0	0	57	- Av övriga finansinstitut
170	0	0	0	0	170	- Av övriga långgivare
12900	0	0	3580	0	9320	22 LÅNGFRISTIGT FRÄMMANDE KAPITAL
12900	0	0	3580	0	9320	221 Budgetlån
80	0	0	80	0	0	2211 Av staten
0	0	0	0	0	0	2212 Av Folkpensionsanstalten
0	0	0	0	0	0	2213 Av kommuner och komm.förbund
6299	0	0	0	0	6299	2214 Av penninginrättningar
3429	0	0	0	0	3429	- Av affärsbanker
1183	0	0	0	0	1183	- Av sparbanker
1687	0	0	0	0	1687	- Av andelsbanker
5651	0	0	3500	0	2151	2215 Av försäkringsanstalter
869	0	0	0	0	869	2216 Av hypoteksbanker och inrättningar
0	0	0	0	0	0	2217 Av övriga finansinstitut
0	0	0	0	0	0	2218 Av övriga inhemska långgivare
0	0	0	0	0	0	2219 Från utlandet
0	0	0	0	0	0	222 Olyfta lån
0	0	0	0	0	0	223 Övriga långfristiga skulder
40994	0	0	40683	4	307	23 FÖRVALTAT KAPITAL
28469	79	3287	24229	424	450	24 RESERVERINGAR
28469	79	3287	24229	424	450	241 Reservationsanslag
0	0	0	0	0	0	- För driftsutgifter
28469	79	3287	24229	424	450	- För kapitalutgifter
0	0	0	0	0	0	242 Anslag för anskaffningsförskott
1215505	7094	9548	934119	114233	150511	25 EGET KAPITAL
28910	1261	197	22482	3178	1792	251 Fondernas kapital
24408	1261	165	18226	3178	1578	2511 Egna fonder
4502	0	32	4256	0	214	2512 Donationsfonder
1186595	5833	9350	911637	111055	148720	252 Driftskapital
0	0	0	0	0	0	253 Överskott
1442520	13785	15335	1115639	123556	174205	<b>SAMMANLAGT</b>
60889	0	0	60889	0	0	<b>A N S V A R S F Ö R B I N D.</b>

## TILASTOKESKUS - STATISTIKCENTRALEN

KUNTAINLIITTOJEN TALOUS 1991 - KOMMUNALFÖRBUNDENS EKONOMI 1991

TAULUKKO 3. KUNTAINLIITTOJEN JA KUNTAINLIITTOIHIN RINNASTETTAVIEN KUNTAYHTEISÖJEN TASEET 31.12.

KUNTAINLIITTO-/YHTEISÖTYYPEITTÄIN - JATK.

TABELL 3. KOMMUNALFÖRBUNDENS OCH MED KOMMUNALFÖRBUNDEN JÄMFÖRBARA KOMMUNALA SAMMANSLUTNINGARS BALANSER 31.12.  
ENLIGT KOMMUNALFÖRBUNDS-/SAMMANSLUTNINGSTYP - FORTS.

TASE-ERÄ	SIVISTYSTOIMEN KL:T KF FÖR BILDNINGSVÄSENDET				LIIKETOIMINNAN KL:T KF FÖR AFFÄRSVERKSAMHET	
	YHTEENSÄ SAMMAN- LAGT	PERUSKOU- LUN YLÄ- ASTEET HÖGSTADIER VID GRUND- SKOLA	AMMATTI- KOUKUKUN- TAINLIITOT KF FÖR YRKES- UTBILDNING	MUUT ÖVRIGA	YHTEENSÄ SAMMAN- LAGT	SÄHKÖ- LAITOKSET ELEKTRICI- TETSVERK

## V A S T A T T A V A A

21 LYHYTAIKAINEN VIERAS PÄÄOMA	504413	2218	494444	7751	61418	47917
211 Tilivelat	335979	2210	326698	7071	50167	43526
2111 Menojäämät	121783	452	119078	2253	34229	30574
- Valtiolle	892	0	892	0	2024	2024
- Kunnille ja kuntainliitoille	5110	0	4952	158	2220	2
- Muille	115781	452	113234	2095	29984	28548
2112 Veronpidätykset	32423	374	31354	695	1445	1117
2113 Sosiaaliturvamaksut	8402	96	8128	178	321	251
2114 Kuntien maksuosuusennakkojen palautukset	122508	1086	117782	3640	2586	0
2115 Valtion maksuosuusennakkojen palautukset	26577	202	26375	0	0	0
2116 Muut tilivelat	24286	0	23982	304	11587	11584
- Valtiolle	1732	0	1732	0	5016	5016
- Kunnille ja kuntainliitoille	354	0	354	0	0	0
- Muille	22198	0	21894	304	6571	6568
212 Siirtovelat	34433	8	34294	131	9993	3304
2121 Ennakkotulot	34433	8	34294	131	9993	3304
- Käyttötulot	29195	8	29056	131	9943	3254
- Lainat	3418	0	3418	0	0	0
- Muut pääomatulot	1820	0	1820	0	50	50
2123 Jaksotettavat tulot	0	0	0	0	0	0
213 Kassalainat	134004	0	133455	549	1258	1087
2131 Rahoitusvekselit	10417	0	10417	0	0	0
2132 Shekkiluotot	18292	0	18138	154	171	0
2133 Muut kassalainat	105294	0	104899	395	1087	1087
- Rahalaitoksilta	39507	0	39312	195	0	0
- Muilta rahoituslaitoksilta	55243	0	55243	0	0	0
- Muilta lainanantajilta	10544	0	10344	200	1087	1087
22 PITKÄAIKAINEN VIERAS PÄÄOMA	982621	3588	966761	12272	105006	55003
221 Talousarviolainat	842513	2971	827270	12272	105006	55003
2211 Valtiolta	24013	0	23276	737	3647	3647
2212 Kansaneläkelaitokselta	0	0	0	0	0	0
2213 Kunnilta ja kuntainliitoilta	14264	1508	12756	0	1723	0
2214 Rahalaitoksilta	351919	123	347466	4330	49420	12807
- Liikepankeilta	282790	83	280847	1860	43597	9061
- Säästöpankeilta	16711	40	14881	1790	911	856
- Osuuspankeilta	52420	0	51740	680	4912	2890
2215 Vakuutuslaitoksilta	186606	0	185576	1030	11205	7136
2216 Kiinnitysluottopankeilta ja -laitoksilta	111717	1340	104647	5730	29456	22421
2217 Muilta rahoituslaitoksilta	77790	0	77445	345	8990	8990
2218 Muilta kotim. lainanantajilta	76201	0	76101	100	563	0
2219 Ulkomailta	0	0	0	0	0	0
222 Nostamattomat lainat	20212	617	19595	0	0	0
223 Muut pitkäaikaiset velat	119894	0	119894	0	0	0
23 HUOSTASSA OLEVAT PÄÄOMAT	3597	0	3589	8	0	0
24 VARAUKSET	136041	3107	132229	705	13876	6947
241 Siirtomäärärahat	136041	3107	132229	705	13876	6947
- Käyttömenoihin	3408	0	3315	93	5908	4997
- Pääomamenoihin	132633	3107	128914	612	7968	1950
242 Hank.ennakoita vast. määrärahat	0	0	0	0	0	0
25 OMA PÄÄOMA	3411554	17526	3341445	52583	608338	287718
251 Rahastojen pääomat	95962	10	95153	799	22045	10557
2511 Omat rahastot	92014	0	91665	349	22045	10557
2512 Lahjoitusrahastot	3947	10	3487	450	0	0
252 Käyttöpääoma	3315589	17516	3246290	51783	578149	269280
253 Ylijäämä	0	0	0	0	8144	7881
YHTEENSÄ	5038226	26439	4938469	73318	788637	397583
V A S T U U T	11025	0	11025	0	1188	1188

LIIKETOIMINTA (JATK.) AFFÄRSVERKS. (FORTS.)		MUUT KUNTA- YHTEISÖT YHTEENSÄ ÖVRIGA KOMMUNALA SAMMAN- SLUTNINGAR SAMMANLAGT	MAAKUNTA- LIITOT LAND- SKAPS- FÖRBUND	KUNNALLI- SET KES- KUS- JÄRJESTÖT KOMMUNALA CENTRAL- ORGANI- SATIONER	MUUT ÖVRIGA	BALANSPOST  1000 MK
VESIHUOLTO- LAITOKSET VATTEN- OCH AV- LOPPSVERK	MUUT ÖVRIGA					
P A S S I V A						
12954	547	103783	1669	25653	76461	21 KORTFRISTIGT FRÄMMANDE KAPITAL
6265	376	95870	1101	18311	76458	211 Kontoskulder
3425	230	77942	587	13844	63511	2111 Utgiftsrester
0	0	238	0	238	0	- Till staten
2218	0	1489	123	1366	0	- Till kommuner och komm.förb.
1206	230	76215	464	12240	63511	- Till övriga
210	118	4847	383	3194	1270	2112 Innehållen förskottsskatt
45	25	496	30	228	238	2113 Socialskyddsavgifter
2586	0	11305	0	0	11305	2114 Restitutioner av förskott på kommunernas betalningsandelar
0	0	0	0	0	0	2115 Restitutioner av förskott på statens betalningsandelar
0	3	1280	101	1045	134	2116 Övriga kontoskulder
0	0	0	0	0	0	- Till staten
0	0	0	0	0	0	- Till kommuner och komm.förb.
0	3	1280	101	1045	134	- Till övriga
6689	0	7456	111	7342	3	212 Resultatregleringar
6689	0	7453	111	7342	0	2121 Inkomstförskott
6689	0	7435	93	7342	0	- Driftsinkomster
0	0	0	0	0	0	- Lån
0	0	18	18	0	0	- Övriga kapitalinkomster
0	0	3	0	0	3	2123 Periodiserade inkomster
0	171	457	457	0	0	213 Kassalån
0	0	100	100	0	0	2131 Finansieringsväxlar
0	171	105	105	0	0	2132 Checkkredit
0	0	252	252	0	0	2133 Övriga kassalån
0	0	0	0	0	0	- Av penninginrättningar
0	0	0	0	0	0	- Av övriga finansinstitut
0	0	252	252	0	0	- Av övriga långgivare
49939	64	98017	69	23386	74562	22 LÅNGFRISTIGT FRÄMMANDE KAPITAL
49939	64	96283	69	23386	72828	221 Budgetlån
0	0	0	0	0	0	2211 Av staten
0	0	0	0	0	0	2212 Av Folkpensionsanstalten
1723	0	750	0	750	0	2213 Av kommuner och komm.förbund
36549	64	35725	0	12728	22997	2214 Av penninginrättningar
34472	64	34706	0	11709	22997	- Av affärsbanker
55	0	633	0	633	0	- Av sparbanker
2022	0	386	0	386	0	- Av andelsbanker
4069	0	29520	69	8025	21426	2215 Av försäkringsanstalter
7035	0	30230	0	1825	28405	2216 Av hypoteksbanker och inrättningar
0	0	0	0	0	0	2217 Av övriga finansinstitut
563	0	58	0	58	0	2218 Av övriga inhemska långgivare
0	0	0	0	0	0	2219 Från utlandet
0	0	1734	0	0	1734	222 Olyfta lån
0	0	0	0	0	0	223 Övriga långfristiga skulder
0	0	259	259	0	0	23 FÖRVALTAT KAPITAL
6018	911	29554	1568	13793	14193	24 RESERVERINGAR
6018	911	29234	1568	13473	14193	241 Reservationsanslag
0	911	10133	1568	8465	100	- För driftsutgifter
6018	0	19101	0	5008	14093	- För kapitalutgifter
0	0	320	0	320	0	242 Anslag för anskaffningsförskott
319584	1036	349637	7588	232438	109611	25 EGET KAPITAL
11408	80	44443	1966	30263	12214	251 Fondernas kapital
11408	80	41805	1966	27625	12214	2511 Egna fonder
0	0	2638	0	2638	0	2512 Donationsfonder
308064	805	293870	5287	197630	90953	252 Driftskapital
112	151	11323	335	4544	6444	253 Överskott
388496	2558	581251	11153	295271	274827	SAMMANLAGT
0	0	10506	0	2309	8197	A N S V A R S F Ö R B I N D.



## Kuntainliittojen talous

Kommunalförbundens ekonomi  
1991

Julkaisussa on tietoja kuntainliittojen ja joidenkin muiden kuntayhteisöjen menoista ja tuloista sekä varoista ja veloista vuoden 1991 tilinpäätösten mukaan. Tiedot esitetään kuntainliittotyypeittäin. Kuntainliittojen menot ja tulot esitetään myös tehtävittäin ja meno- ja tulolajeittain.

Publikationen innehåller uppgifter om kommunalförbundens och vissa andra kommunala sammanslutningars utgifter och inkomster samt tillgångar och skulder enligt boksluten för 1991. Uppgifterna ges enligt kommunalförbundstyp. Kommunalförbundens utgifter och inkomster anges även efter uppgift och utgifts- och inkomstslag.

*Julkaisujen myynti:*

Tilastokeskus  
PL 504  
00101 Helsinki  
Puh. (90) 17 341

*Försäljning:*

Statistikcentralen  
PB 504  
00101 Helsingfors  
Tel. (90) 17 341

*Hinta - Pris*

60 mk

ISSN 0784-8323  
= Julkinen talous  
ISSN 0784-9699