

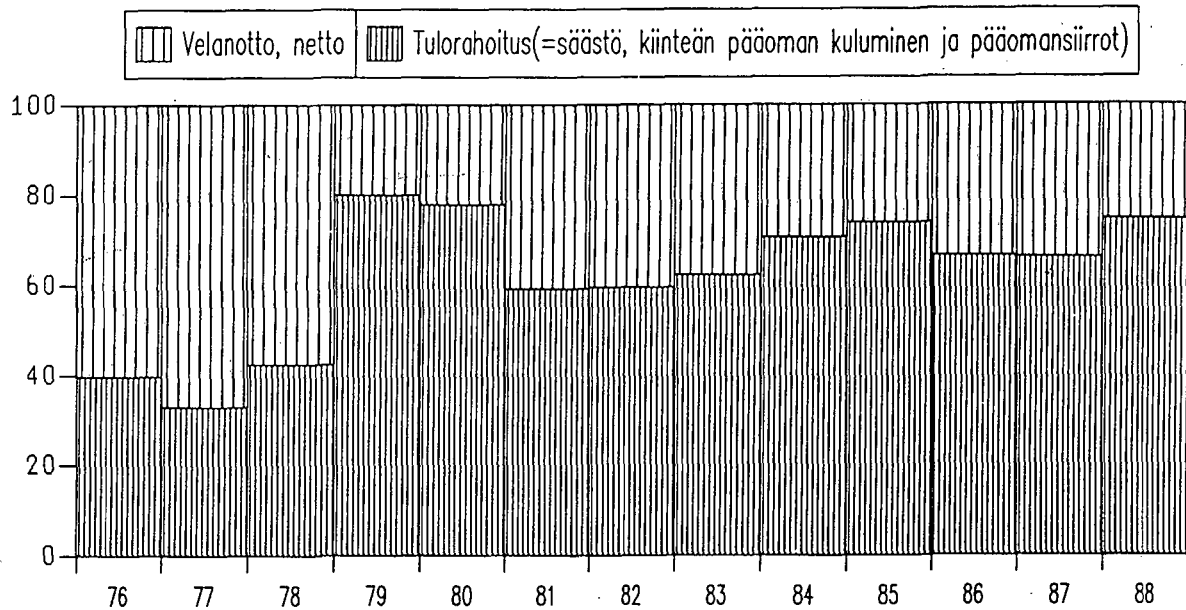
Rahoitustilinpito

Tilastoarkisto
Statistikarkivet

Finansräkenskaper
Flow-of-funds- accounts
1987

11.9.1989

YRITYSTEN VARALLISUUDEN(1) BRUTTOMUODOSTUKSEN RAHOITUKSEN OSUDET VUOSINA 1976-1988, %



(1) Pääoman muodostus ja maan ostot, netto

SISÄLLYSLUETTELO

INNEHÅLL

	Sivu
Katsaus	2
Kuviot	10
Luokitukset ja käsitteet	12
Sanasto	18

Taulukot

2. Rahoitustilinpito 1976-1988*, yhteenvedotaulu	19
2. Rahoitustilinpito 1987	21

	Sida
Översikt	6
Diagram	10
Klassificeringar och begrepp	14
Terminologi	18

Tabeller

1. Finansräkenskaperna 1976-1988*, sammandrag	19
2. Finansräkenskaperna 1987	21

CONTENTS

	Page
Charts	10
Classifications and terms	16
List of terms	18

Tables

2. Flow-of-funds accounts 1976-1988*	19
2. Flow-of-funds accounts 1987 ...	21

1. KATSAUS

Vuonna 1987

- kuntien rahoitusali jäämä kasvoi kahteen miljardiin markkaan
- kotitalouksien velkojen nettolisäys oli noin 10 miljardia markkaa suurempi kuin edellisinä vuosina
- myös kunnat ja valtio ottivat markkina-rahavelkaa
- kotitalouksien saamien kulutusluottojen määrä kasvoi nopeammin (24 %) kuin asunto-
luottojen määrä (16 %)
- Suomen Pankin valuuttavaranto kaksinkertaistui

Vuonna 1988

- rahoituslaitosten rahoitusylijäämä kasvoi neljänneksellä
- kotitalouksista tuli nettovelanottajia

Rahoituslaitosten rahoitusvarojen nettohankinta oli yli 107 miljardia markkaa

Rahoituslaitosten rahoitusylijäämä (=nettoluoton-
anto) oli vuonna 1987 noin 13,5 miljardia markkaa,
joka on 1,3 miljardia markkaa enemmän kuin vuonna
1986. Ennakkoarvion mukaan vuoden 1988 rahoitusyli-
jäämä on peräti 16,9 miljardia markkaa.

Rahoituslaitosten saamiset kasvoivat 107,4 miljar-
dia markkaa vuonna 1987. Vuonna 1986 kasvu oli 90,5
miljardia markkaa. Kasvusta oli rahoituslaitosten
keskinäisiä saamisia ja velkoja yli 14 miljardia
markkaa ja ulkomaisia saamisia yli 24 miljardia
markkaa. Saamisista eniten kasvoivat velkakirjalai-
nat, 51,5 miljardia markkaa.

Rahoituslaitosten velkojen nettohankinta kasvoi lä-
hes 94 miljardia markkaa. Rahoitustilinpidon mukaan
taseeseen sisältyvät markkinaraha saamiset lisään-

tyivät 16 miljardia markkaa ja -velat 15 miljardia markkaa. Osakepääoman lisäys oli vuonna 1987 3,2 miljardia markkaa, mistä liikepankkien osakepääoman lisäystä oli 1,6 miljardia markkaa.

Vakuutuslaitosten säästö oli vuonna 1987 yli 40 prosenttia koko kansantalouden nettosäästöstä

Vakuutuslaitosten osuus koko kansantalouden nettosäästöstä on neljässä vuodessa kasvanut 15 prosenttiyksiköllä. Vuonna 1987 vakuutuslaitosten netto-
luotonanto oli 12,2 miljardia markkaa. Vakuutuslaitosten sosiaalivakuutussäästäminen oli vuonna 1987 lähes 11,6 miljardia markkaa eli 42 prosenttia koko kansantalouden nettosäästöstä. Vuonna 1984 osuus oli 26 prosenttia, vuonna 1985 33 prosenttia ja vuonna 1986 41 prosenttia.

Kuntien rahoitusaliäämä syveni

Valtion rahoitusasema on heilahdellut melko jyrkästi viime vuosina. Vuoden 1986 yli kolmen miljardin markan ylijäämään ja vuoden 1987 yli kahden miljardin markan alijäämään vaikuttavat vuoden 1987 alkuun siirtyneet veronpalautukset ja jälkikannon ensimmäinen erä. Verotuksen viivästymisen nettovai-
kutukseksi on arvioitu 2,9 miljardia markkaa. Vuonna 1988 valtion nettosäästön arvioidaan olleen 5,6 miljardia markkaa.

Valtion luotonanto (velka- ja joukkovelkakirjalainat) kasvoi vuonna 1987 noin 2 miljardia markkaa, kuten myös kahtena edellisenä vuotena. Valtion luotonotto oli vuonna 1987 noin 6,3 miljardia markkaa eli 43 prosenttia enemmän kuin edellisenä vuonna. Lisäksi valtio otti vuoden 1987 loppuun mennessä markkinarahavelkaa lähes miljardi markkaa.

Vuonna 1987 kuntien rahoitusasema heikkeni edelleen siten, että syntyi 1,9 miljardin markan rahoitusaliäämä. Vuonna 1988 arvioidaan kuntien rahoitusaseman olleen yhtä paljon alijäämäinen. Kuntien luotonotto (shekkituliluotto, vekselit sekä velka- ja joukkovelkakirjalainat) oli vuonna 1987 2735 miljoonaa markkaa eli noin miljardin enemmän kuin edellisenä vuonna ja lainananto (velkakirjalainat) 723 miljoonaa markkaa eli 0,4 miljardia markkaa vähemmän kuin edellisenä vuonna.

Vuonna 1987 sekä valtion, kuntien että sosiaaliturvarahastojen nettoluotonanto oli negatiivinen. Julkisen sektorin rahoitusali jäämä oli yhteensä 4,4 miljardia markkaa. Vuonna 1988 arvioidaan ylijäämää kertyneen yhteensä 4,1 miljardia markkaa.

Yritysten rahoitusvarojen nettohankinta kolminkertaistui vuonna 1987

Yritysten rahoitusali jäämä oli vuonna 1987 16,9 miljardia markkaa eli vähän edellistä vuotta pienempi. Yritysten tulorahoituksen osuus investointien rahoittamisesta oli vuonna 1987 noin 3/4 kun se edellisenä vuonna oli 2/3. Yritysten velkojen nettohankinta kasvoi peräti 79 prosenttia. Rahoitusvarojen nettohankinta kolminkertaistui. Huomattava osa yritysten kiinteistöjen ja asuntojen hankinnoista kuvautuu yritysten taseissa ja rahoitustilinpäidossa osakesaamisten lisäyksenä. Vastavasti yritysten veloissa osakepääomaan sisältyy kiinteistöyhtiöiden osakepääoma.

Yritysten saamista luotoista shekkitali-, vekseli- ja velkakirjaluotot kasvoivat noin 16 miljardia markkaa eli 2 miljardia markkaa enemmän kuin edellisenä vuonna. Vuonna 1987 yritysten joukkovelkakirjavelka kasvoi 2,9 miljardia markkaa. Edellisenä vuonna joukkovelkakirjavelka kasvoi runsaat 5,1 miljardia markkaa.

Kotitalouksien velat kasvoivat enemmän kuin rahoitusvarat vuonna 1988

Kotitalouksien rahoitusylijäämä oli vuonna 1987 4,2 miljardia markkaa, mihin vaikutti veronpalutusten lykkääntyminen vuoden 1987 puolelle. Kotitalouksien bruttosäästöistä ja saaduista pääomansiirroista siirtyi nettoluotonantona muiden sektoreiden käyttöön 20,6 prosenttia. Kotitalouksien velat lisääntyivät vuonna 1987 24,7 miljardia markkaa, mikä on noin 10 miljardia markkaa enemmän kuin neljänä edellisenä vuotena.

Vaikka myöhästyneiden veronpalautusten nettoluotonantoa kasvattava vaikutus (noin 2,9 miljardia markkaa) eliminoidaisiin, jää kotitaloussektori vuonna 1987 nettoluotonantajaksi. Sen sijaan vuonna 1988 arvioidaan kotitalouksien velkojen lisääntyneen noin kolme miljardia markkaa enemmän kuin rahoitusvarojen.

Suomen ulkomaiset velat kasvoivat 41,5 miljardia markkaa

Suomen ulkomaiset saamiset kasvoivat lähes 28 miljardia markkaa ja ulkomaiset velat 41,5 miljardia markkaa vuonna 1987. Vuodesta 1984 lähtien ulkomaisissa saamisissa ja veloissa ovat mukana myöskin liikepankkien ulkomaisten sivukonttorien rahoitusvarat ja velat. Suomen sijoituksia ulkomaisiin osakkeisiin oli 3,3 miljardia markkaa ja ulkomaat -sektorin sijoituksia Suomeen 0,4 miljardia markkaa vuonna 1987.

Suomen valuuttavaranto kaksinkertaistui. Valuuttavaranto kasvoi vuoden 1986 lopusta vuoden 1987 loppuun mennessä 15,7 miljardia markkaa.

ÖVERSIKT

År 1987

- ökade kommunernas betalningsunderskott till två miljarder mark
- var hushållens nettoskulder omkring 10 miljarder mark större än året förut
- upptog även kommuner och staten marknadspenningskulder
- ökade hushållens konsumtionskrediter snabbare (24%) än bostadskrediterna (16%)
- fördubblades Finlands Banks valutareserv

År 1988

- ökade finansieringsbolagens finansieringsöverskott med en fjärdedel
- blev hushållen nettoskuldtagare

Finansieringsinstitutens nettoanskaffning av finansieringstillgångar var över 107 miljarder mark

Finansieringsinstitutens finansieringsöverskott (nettokreditgivning) var år 1987 omkring 13,5 miljarder mark vilket är 1,3 miljarder mark mera än år 1986. Enligt förhandsberäkningarna uppgår finansieringsöverskottet 1988 till hela 16,9 miljarder mark.

Finansieringsinstitutens tillgodohavanden ökade med 107,4 miljarder mark år 1987. År 1986 var ökningen 90,5 miljarder mark. Av ökningen var över 14 miljarder mark finansieringsinstitutens inbördes tillgodohavanden och skulder och över 24 miljarder mark var utländska tillgodohavanden. Av tillgodohavandena ökade masskuldebrevslånen mest, med 51,5 miljarder mark.

Finansieringsinstitutens nettoanskaffning av skulder ökade med närmare 94 miljarder mark. Enligt finansräkenskaperna ökade marknadspenningtillgodohavandena och -skulderna i balansen med 16 miljarder mark respektive 15 miljarder mark. Aktiekapitalet steg 1987 med 3,2 miljarder mark, härav svarade affärsbankernas aktiekapital för 1,6 miljarder av ökningen.

Försäkringsanstaltens sparande svarade år 1987 för över 40 procent av totalekonomins nettosparande

Försäkringsanstaltens andel av totalekonomins nettosparande har under fyra år vuxit med 15 procentenheter. År 1987 var försäkringsanstaltens nettokreditgivning 12,2 miljarder mark. Försäkringsanstaltens socialförsäkringssparande uppgick år 1987 till närmare 11,6 miljarder mark, dvs. 42 procent av totalekonomins nettosparande. År 1984 var andelen 26 procent, år 1985 33 procent och år 1986 41 procent.

Kommunernas finansieringsunderskott ökade

Det har förekommit rätt stora svängningar i statens finansiella ställning de senaste åren. Överskottet på över tre miljarder mark år 1986 och underskottet på över två miljarder mark år 1987 berodde i viss mån på att skatteåterbäringarna och efteruppbördens första rat framskötts till början av år 1987. Nettoeffekten av den fördröjda beskattningen har uppskattats till 2,9 miljarder mark. Enligt uppskattning var statens nettosparande 5,6 miljarder mark år 1988.

Statens kreditgivning (= skuldsedellån och masskuldebrevslån) ökade år 1987 med ca 2 miljarder mark, dvs. lika mycket som under de två föregående åren. Statens kreditgivning var år 1987 omkring 6,3 miljarder mark, dvs. 43 procent högre än året förut. Därtill upptog staten närmare en miljard mark i marknadspenninglån.

Kommunernas finansiella ställning försvagades ytterligare under år 1987. Ett finansieringsunderskott på 1,9 miljarder mark uppstod. Enligt uppskattning hade kommunerna ett lika stort underskott år 1988. Kommunernas låntagning (checkräkning med kredit, växlar och skuldebrevs- och masskuldebrevslån) uppgick till 2735 miljoner mark år 1987, dvs. omkring en miljard mera än året förut och lånegivningen (skuldsedellån) på 723 miljoner mark var 0,4 miljarder mark lägre än året förut.

Både statens, kommunernas och socialskyddsfondernas nettokreditgivning var negativ år 1987. Den offentliga sektorns finansieringsunderskott var inalles 4,4 miljarder mark. Enligt uppskattning uppgår

överskottet för år 1988 till sammanlagt 4,1 miljarder mark.

Företagens nettoanskaffning av finansieringstillgångar tredubblades år 1987

Företagens finansieringsunderskott var 16,9 miljarder mark 1987, dvs. något mindre än året förut. Företagens inkomstfinansieringsandel av investeringsfinansieringen var år 1987 omkring 3/4 medan den året förut var 2/3. Företagens nettoskulder ökade med hela 79 procent. Nettoanskaffningen av finansieringstillgångarna tredubblades. En stor del av företagens fastighets- och bostadsanskaffningar tas upp i företagens balanser och finansräkenskaper som en ökning av aktietillgodohavandet. På motsvarande sätt upptas fastighetsbolags aktiekapital bland företagens skuldposter.

Av de krediter som beviljats företagen ökade checkräknings-, växel- och skuldsedellånen med ca 16 miljarder mark, dvs. 2 miljarder mark mera än året förut. Företagens masskuldebrevslån ökade år 1987 med 2,9 miljarder mark. Året förut ökade masskuldebrevslånen med drygt 5,1 miljarder mark.

Hushållens skulder ökade mera än de finansiella tillgångarna år 1988

Hushållens finansieringsöverskott var år 1987 4,2 miljarder mark, vilket till en del berodde på framskjutningen av skatteåterbäringarna till början av år 1987. Av hushållens bruttosparande och erhållna kapitaltransfereringar överfördes 20,6 procent till andra sektorer i form av nettokreditgivning. Hushållens skulder ökade med 24,7 miljarder mark år 1987, vilket är omkring 10 miljarder mark mera än under de fyra föregående åren.

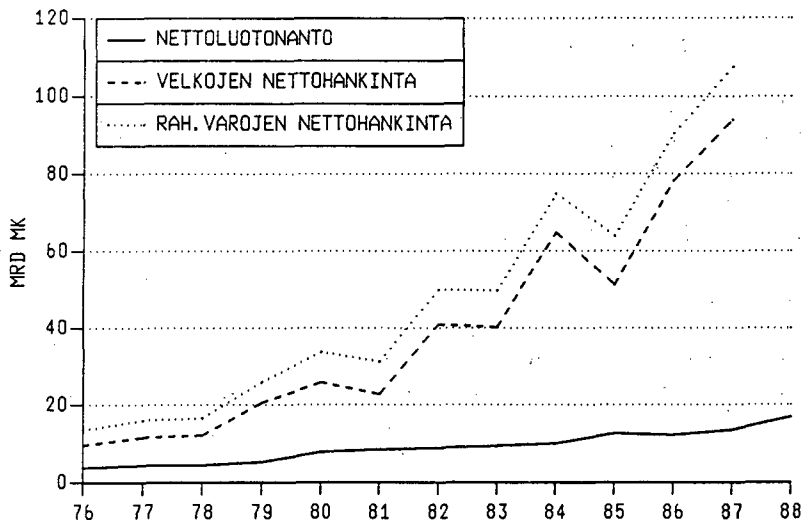
Även om man eliminerar den effekt den framskjutna skatteåterbäringen hade på nettokreditgivningen (omkring 2,9 miljarder mark) kvarstår hushållssektorn som en nettokreditgivare år 1987. Enligt uppskattning ökade däremot hushållens skulder under år 1988 med omkring tre miljarder mark mera än finansieringstillgångarna.

De utländska skulderna ökade med 41,5 miljarder mark

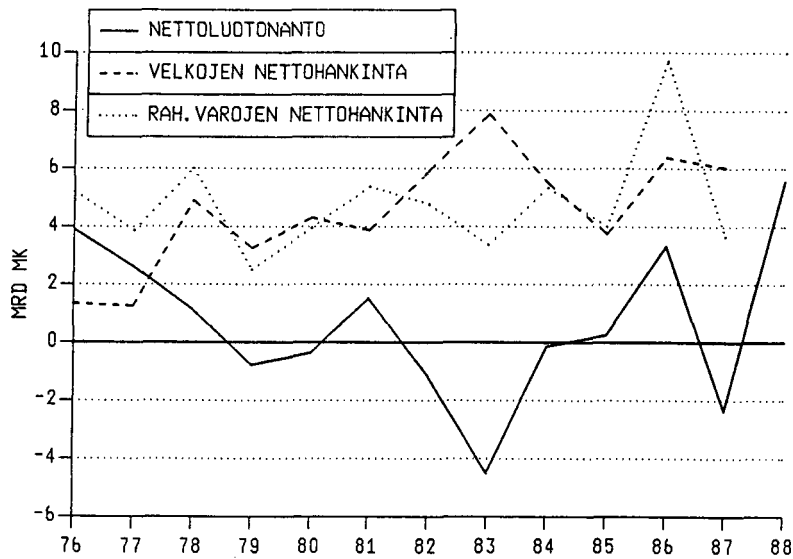
Finlands utländska tillgodohavanden ökade med drygt 28 miljarder mark och de utländska skulderna med 41,5 miljarder mark under år 1987. Sedan år 1984 ingår i posten utländska tillgångar och skulder även affärsbankernas utländska kontors finansieringstillgångar och -skulder. Placeringar i utländska aktier uppgick till 3,3 miljarder mark och inom sektorn utlandet uppgick placeringarna i Finland till 0,4 miljarder mark år 1987. Finland fördubblade sin valutareserv. Från utgången av år 1986 till utgången av år 1987 ökade valutareserven med 15,7 miljarder mark.

KUVIOT - DIAGRAM - CHARTS

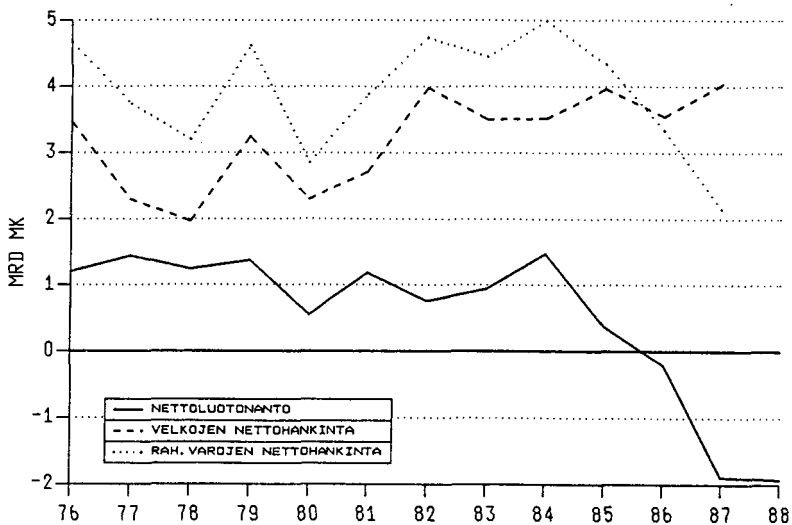
RAHOITUSLAITOKSET



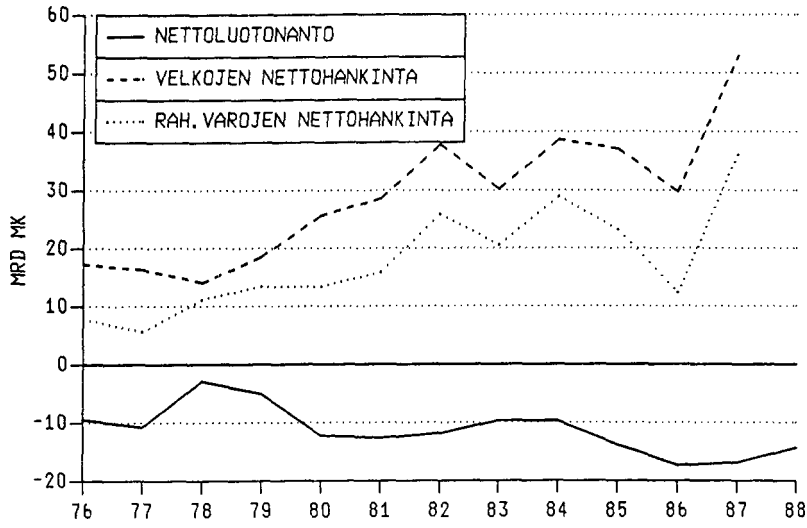
VALTIO



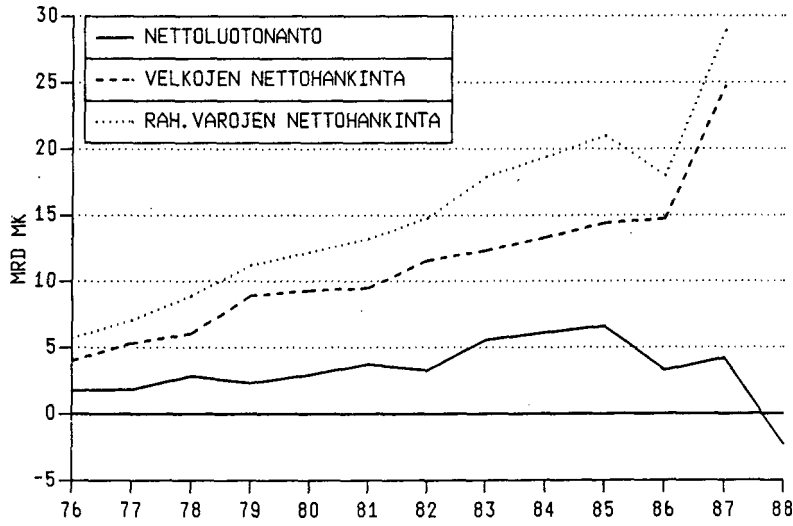
KUNNAT



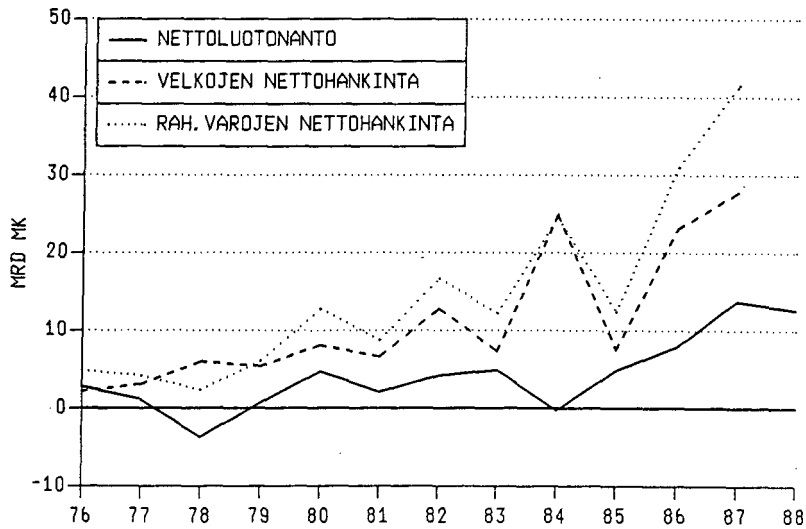
YRITYKSET



KOTITALOUDET



ULKOMAAT



3. LUOKITUKSET JA KÄSITTEET

Kansantalouden tilinpitojärjestelmään kuuluvassa rahoitustilinpidoissa esitetään kansantalouden eri sektoreiden reaali- ja rahoitusvarallisuuden muodostus sekä sen rahoitus säästöillä, pääomansiirroilla ja luottorahoituksella.

Rahoitustilinpitolaskelmat vuodelta 1987 ovat osa kansantalouden tilinpitoa ja ne on julkaistu sarjassa Kansantalous 1989:12 pääsektoreittain. Nyt julkaistavissa laskelmissa rahoituslaitokset on esitetty alasektoreittain. Julkaisussa Kansantalous 1989:12 nettoluotonantoerä on johdettu erien "Varallisuuden bruttomuodostuksen rahoitus" ja "Varallisuuden bruttomuodostus" erotuksena, mutta tässä julkaisussa nettoluotonantoerä on johdettu erien "Rahoitusvarojen nettohankinta" ja "Velkojen nettohankinta" erotuksena. Esiytystavasta johtuen nettoluotonantoerät poikkeavat toisistaan ja tilastovirhe-erät ovat erimerkkiset näissä julkaisuissa.

Rahoitustilinpidoissa näytetään huoltotaseen tilastollinen ero omana institutionaalisisena sektorinaan "Tilastollinen ero". Pääoman rahoitustilillä huoltotaseen tilastollinen ero on varallisuuden bruttomuodostuksen ja bruttosäästämisen erotus. Rahoitusvarojen ja velkojen nettohankintaerissä näytetään tilastollisen eron suuruinen nettoluotonanto. Vuoden 1987 rahoitustilinpidoissa on tilastovirhettä vastaava erä näytetty velkojen nettohankintaerässä "Muut lainat".

Vuoden 1988 ennakkoluvut poikkeavat aiemmin julkaistuista. Yhteenvedotaulussa esitetyt tarkistettut rahoitustilinpitolaskelmat vuosilta 1976 - 1988 on julkaistu julkaisussa Kansantalous 1988:12.

Rahoitustoiminnan laskentamenetelmäkorfauksen vuoksi ovat tiedot jonkin verran muuttuneet vuodesta 1979 lähtien.

Rahoitustilinpidon rahoitusvarat ja velat on pääosin johdettu Rahoitusmarkkinatilastosta. Rahoitustilinpidon sektoreista rahoituslaitokset, valtio, kunnat, sosiaaliturvarahastot ja ulkomaat ovat kattavuudeltaan samat kuin Rahoitusmarkkinatilastossa. Rahoituslaitosten lukuihin sisältyvät liikepankkien ulkomaisten sivukonttoreiden rahoitusvarat ja velat vuodesta 1984 lähtien.

Näissä rahoitustilinpitolaskelmissa käytetty vaadeluokitus on esitetty Tilastokeskuksen julkaisemassa sarjassa Käsikirjoja Nro 6. Rahoitusvaateiden luokitus, Helsinki 1975. Tässä julkaisussa on lisäksi vaateena "Markkinaraha" ja aiemmin käytetyt vaateet "Käteisraha" ja "Shekki- ja ps-tilitalletukset" on yhdistetty vaateeksi "Rahat ja käteistalletukset".

Käytetty sektoriluokitus on esitetty vastaavasti sarjassa Käsikirjoja Nro 5. Institutionaalinen sektoriluokitus, Helsinki 1984.

KLASSIFICERINGAR OCH BEGREPP

Finansräkenskaperna utgör en del av nationalräkenskaperna. I finansräkenskaperna redovisas förmögenhetsbildningen inom samhällsekonominns olika sektorer och hur den finansieras genom sparande, kapitaltransfereringar och kreditfinansiering.

Finansräkenskapsberäkningarna för år 1987 är en del av nationalräkenskaperna som publicerats enligt huvudsektor i serien Nationalräkenskaper 1989:12. I uträkningarna i föreliggande publikation är finansieringsinstituten uppställda enligt undersektor. I publikationen Nationalräkenskaper 1989:12 är posten nettokreditgivning skillnaden mellan posterna "Finansiering av förmögenhetsbildning, brutto" och "Förmögenhetsbildning, brutto", men i denna publikation är posten nettokreditgivning skillnaden mellan posterna "Nettoanskaffning av finansieringstillgångar" och "Nettoanskaffning av skulder". På grund av de olika beräkningssätten skiljer sig nettokreditposterna från varandra och posterna statistisk differens har olika förtecken i dessa publikationer.

I finansräkenskaperna ges den statistiska differensen i försörjningsbalansen som en skild institutionell sektor "statistisk differens". Kapitalfinansieringskontots statistiska differens är skillnaden mellan bruttoförmögenhetsbildning och bruttosparande. I posterna nettoanskaffning av finansieringstillgångar och skulder ges nettokreditgivningen som är lika med den statistiska differensen. I finansräkenskaperna för 1987 ingår den statistiska differensen i posten "Övriga lån" bland nettoanskaffning av skulder.

Förhandsuppgifterna för år 1988 avviker från de uppgifter som publicerats tidigare. Sammandragstabellen innehåller reviderade uppgifter om finansräkenskaperna åren 1976-1988. Tabellen har även publicerats i publikationen Nationalräkenskaper 1988:12.

På grund av att finansieringsverksamhetens redovisningsmetod har reviderats har uppgifterna fr.o.m. 1979 ändrats något.

Finansräkenskapernas finansieringstillgångar och skulder har huvudsakligen härletts från Finansieringsmarknadsstatistiken. Av finansräkenskapernas sektorer har finansieringsinstituten, staten,

kommunerna, socialskyddsfonderna och utlandet samma täckning som i Finansieringsmarknadsstatistiken. I finansieringsinstitutens uppgifter ingår affärsbankernas utländska kontors finansieringstillgångar och -skulder fr.o.m. år 1984.

Den klassificering av finansobjekt som använts i dessa finansräkenskapsberäkningar har publicerats i Statistikcentralens serie Handböcker Nr 6, Klassificering av finansobjekt, Helsingfors 1975. I föreliggande publikation är finansobjektet "Markandspengar" nytt och "Check- och postgirodepositioner" har sammanslagits till finansobjektet "Pengar och kontantdepositioner".

Den sektorindelning som använts finns publicerad i serien Handböcker Nr 5, Den institutionella sektorindelningen, Helsingfors 1984.

CLASSIFICATIONS AND TERMS

The flow-of-funds accounts are a part of the national accounts system and show the sources and uses of funds circulated by the independent economic units operating in the economy.

The flow-of-funds accounts for 1987 now issued have been published by main sector in National Accounts 1989:12. In these accounts, the financial institutions are presented by sub-sector. In National Accounts 1989:12, the item "Net lending" has been derived as the difference between the items "Finance of gross accumulation" and "Gross accumulation", while the present publication derives it as the difference between the items "Net acquisition of financial assets" and "Net incurrence of liabilities". As a result, the items "Net lending" differ from each other and the items "Statistical discrepancy" have different signs in these publications.

In the flow-of-funds accounts, the statistical discrepancy of the account of gross domestic product and expenditure on the gross domestic product is shown under "Statistical discrepancy", as an institutional sector of its own. In the capital finance account, the statistical discrepancy of the account of gross domestic product and expenditure on the gross domestic product is shown as the difference between "Gross accumulation" and "Gross saving". The accounts "Net acquisition of financial assets and net incurrence of liabilities" show a net lending the size of the statistical discrepancy. In the flow-of-funds accounts for 1987, the item corresponding to the statistical discrepancy is shown as "Other loans" under "Net incurrence of liabilities".

The present publication contains a summary table, and the actual flow-of-funds accounts for 1987. The summary table shows the flow-of-funds accounts for 1976-1987 summarized, together with the preliminary figures for 1988. The flow-of-funds accounts in the summary table have been corrected and published in National Accounts 1989:12.

The figures for financial assets and liabilities have mainly been derived from the financial market statistics. In the flow-of-funds accounts, the coverage of the sectors financial institutions, central government, local government, social secu-

rity funds, and the rest of the world is the same as in the financial market statistics. As from 1984 the figures for financial institutions include the financial assets and liabilities of the foreign branches of commercial banks.

The classification of claims used in the flow-of-funds accounts has been presented in the Central Statistical Office Handbook No. 6 published in Helsinki in 1975. The classification has been changed by including the item unregulated-rate deposits.

The sectoral classification used in turn has been presented in Handbook No. 5, Helsinki 1984.

SANASTO

SEKTORIT:

- 1 Rahoituslaitokset
- 11 Rahalaitokset
- 111 Suomen Pankki
- 112 Muut rahalaitokset
- 1121 Liikepankit
- 1122 Säästöpankit
- 1123 Osuuspankit
- 1124 Postipankki
- 12 Muut rahoituslaitokset
- 121 Vakuutuslaitokset
- 122 Muut rahoituslaitokset, yksityiset
- 123 Muut rahoituslaitokset, julkiset
- 2 Julkisyhteisöt
- 21 Valtio
- 22 Kunnat ja kuntainliitot
- 23 Sosiaaliturvarahastot
- 3 Muut kotimaiset sektorit
- 31 Yritykset
- 32 Voittoa tavoittelemattomat yhteisöt
- 33 Kotitaloudet
- 34 Tilastollinen ero
- 4 Ulkomaat

Yhteensä

TALOUSTOIMET:

A. VARALLISUUDEN BRUTTOMUODOSTUS JA SEN RAHOITUS

K = rahoituksen käyttö
L = rahoituksen lähteet

- I Varallisuuden bruttomuodostuksen rahoitus
 - 1. Säästö
 - 2. Kiinteän pääoman kuluminen
 - 3. Pääomansiirrot, netto
 - 4. Sosiaaliturvarahastojen lisäys
- II Varallisuuden bruttomuodostus
 - 5. Varastojen lisäys
 - 6. Kiinteän pääoman bruttomuodostus
 - 7. Maanostot, netto
- III Tilastovirhe
- IV Nettoluotonanto = rahoitussäästöt
- B. RAHOITUSVAROJEN JA VELKOJEN NETTOHANKINTA
- V Rahoitusvarojen nettohankinta
- VI Velkojen nettohankinta
 - 8. Kulta, SDR ja kultaosuus IMF:ssä
 - 9. Rahat ja käteistalletukset
 - 10. Muut talletukset
 - 11. Markkinarahasijoitukset
 - 12. Shekkitililuotto
 - 13. Vekselit
 - 14. Kauppaluotot ja -ennakot
 - 15. Velkakirjalainat
 - 16. Muut lainat
 - 17. Joukkovelkakirjalainat
 - 18. Osakkeet ja osuudet
 - 19. Siirtosaamiset ja -velat
 - 20. Omistajien sijoitukset yhteisö-
mäisiin yrityksiin

TERMINOLOGI

SEKTORER:

- 1 Finansieringsinstitut
- 11 Penninginrättningar
- 111 Finlands Bank
- 112 Övriga penninginrättningar
- 1121 Affärsbankerna
- 1122 Sparbankerna
- 1123 Andelsbankerna
- 1124 Postbanken
- 12 Övriga finansieringsinstitut
- 121 Försäkringsinrättningarna
- 122 Övriga finansieringsinstitut, privata
- 123 Övriga finansieringsinstitut, offentliga
- 2 Offentliga sammanslutningar
- 21 Staten
- 22 Kommuner och kommunalförbund
- 23 Socialskyddsfonder
- 3 Övriga inhemska sektorer
- 31 Företag
- 32 Icke vinstsyftande sammanslutningar
- 33 Hushåll
- 34 Statistisk differens
- 4 Utlandet

Summa

TRANSAKTIONERNA:

A. FÖRMÖGENHETSBLDNING, BRUTTO OCH DESS FINANSIERING

K = finansieringens användning
L = finansieringens källor

- I Finansiering av förmögenhetsbildning, brutto
 - 1. Sparande
 - 2. Kapitalförslitning
 - 3. Kapitaltransfereringar, netto
 - 4. Socialskyddsfondernas ökning
- II Förmögenhetsbildning, brutto
 - 5. Lagerökning
 - 6. Bruttobildning av fast kapital
 - 7. Köp av mark, netto
- III Statistisk differens
- V Nettokreditgivning = finansierings-sparande
- B. NETTOANSKAFFNING AV FINANSIERINGSTILLGÅNGAR OCH SKULDER
- V Nettoansaffning av finansieringstillgångar
- VI Nettoansaffning av skulder
 - 8. Guld, SDR och guldtranchen i IMF
 - 9. Kontanter och avistadepositioner
 - 10. Övriga depositioner
 - 11. Marknadspenningplaceringar
 - 12. Checkkredit
 - 13. Växlar
 - 14. Handelskrediter och -förskott
 - 15. Skuldsedellån
 - 16. Övriga lån
 - 17. Masskuldebrevslån
 - 18. Aktier och andelar
 - 19. Resultatregleringar
 - 20. Ägarnas placeringar i sammanslutningsliknande företag

LIST OF TERMS

SECTORS:

- 1 Financial institutions
- 11 Monetary institutions
- 111 Central Bank (Bank of Finland)
- 112 Other monetary institutions
- 1121 Commercial banks
- 1122 Saving banks
- 1123 Co-operative credit banks
- 1124 Postipankki (Post Office Bank)
- 12 Other financial institutions
- 121 Insurance institutions
- 122 Other financial institutions, private
- 123 Other financial institutions, public
- 2 General government
- 21 Central government
- 22 Local government
- 23 Social security funds
- 3 Other domestic sectors
- 31 Enterprises
- 32 Non-profit institutions
- 33 Households
- 34 Statistical discrepancy
- 4 Rest of the world

Total

TRANSACTIONS:

A. GROSS ACCUMULATION AND FINANCE OF GROSS ACCUMULATION

K = uses of funds
L = sources of funds

- I Finance of gross accumulation
 - 1. Saving
 - 2. Consumption of fixed capital
 - 3. Capital transfers, net
 - 4. Increase in social security reserves
- II Gross accumulation
 - 5. Increase in stocks
 - 6. Gross fixed capital formation
 - 7. Purchase of land, net
- III Statistical discrepancy
- IV Net lending = financial saving
- B. NET ACQUISITION OF FINANCIAL ASSETS AND NET INCURRENCE OF LIABILITIES
- V Net acquisition of financial assets
- VI Net incurrence of liabilities
 - 8. Gold, SDR and gold tranche in the IMF
 - 9. Cash and transferable deposits
 - 10. Other deposits
 - 11. Unregulated-rate deposits
 - 12. Overdrafts
 - 13. Bills
 - 14. Trade credit and advances
 - 15. Promissory notes
 - 16. Other loans
 - 17. Bonds and debentures
 - 18. Shares
 - 19. Other accounts receivable and payable
 - 20. Proprietors' investments in quasicorporate enterprises

RAHOITUSTILINPITOA VUOSINA 1976 - 1982, YHTEENVETO

Vuosi	1976	1977	1978	1979	1980	1981	1982
1. RAHOITUSLAITOKSET							
I Varallisuuden muodostuksen rahoitus.....	4524	5658	5474	7000	9313	11317	11664
II Varallisuuden bruttomuodostus.	806	1303	1066	1489	1684	2711	2880
III Tilastovirhe.....	-124	-101	4	181	-218	163	-129
IV Nettoluotonanto.....	3842	4456	4404	5330	7847	8443	8913
V Rahoitusvarojen nettohankinta.	13497	16037	16581	25932	33717	31253	49840
VI Velkojen nettohankinta.....	9655	11581	12177	20602	25870	22810	40927
1) Siitä: Vakuutuslaitokset.....	3337	4371	3841	5239	6904	8252	8751
21. VALTIO							
I Varallisuuden muodostuksen rahoitus.....	6241	4836	3351	1531	2473	4176	2810
II Varallisuuden bruttomuodostus.	2028	2158	2208	2362	2941	2879	3692
III Tilastovirhe.....	318	74	7	-44	-105	-208	289
IV Nettoluotonanto.....	3895	2604	1136	-787	-363	1505	-1171
V Rahoitusvarojen nettohankinta.	5237	3850	6031	2467	3947	5374	4755
VI Velkojen nettohankinta.....	1342	1246	4895	3254	4310	3869	5926
22. KUNNAT							
I Varallisuuden muodostuksen rahoitus.....	3596	4278	4287	4766	4511	5575	5877
II Varallisuuden bruttomuodostus.	2612	3155	3218	3536	4311	4991	5715
III Tilastovirhe.....	-214	-313	-166	-142	-349	-594	-592
IV Nettoluotonanto.....	1198	1436	1235	1372	549	1178	754
V Rahoitusvarojen nettohankinta.	4667	3736	3198	4619	2850	3887	4739
VI Velkojen nettohankinta.....	3469	2300	1963	3247	2301	2709	3985
23. SOSIAALITURVARAHASTOT							
I Varallisuuden muodostuksen rahoitus.....	604	306	-243	296	905	701	-702
II Varallisuuden bruttomuodostus.	19	7	10	2	16	16	37
III Tilastovirhe.....	3	-8	-8	-14	1	6	-15
IV Nettoluotonanto.....	582	307	-245	308	888	679	-724
V Rahoitusvarojen nettohankinta.	575	390	-127	295	829	744	-573
VI Velkojen nettohankinta.....	-7	83	118	-13	-59	65	151
31. YRITYKSET							
I Varallisuuden muodostuksen rahoitus.....	5017	6161	9376	15679	16327	15837	17384
II Varallisuuden bruttomuodostus.	14986	14708	11843	20140	27563	26590	27900
III Tilastovirhe.....	-552	2218	422	609	1020	1900	1413
IV Nettoluotonanto.....	-9417	-10765	-2889	-5070	-12256	-12653	-11929
V Rahoitusvarojen nettohankinta.	7862	5601	11166	13431	13360	15885	25832
VI Velkojen nettohankinta.....	17279	16366	14055	18501	25616	28538	37761
32. VOITTOA TAVOITTELEMATTOMAT YHTEISÖT							
I Varallisuuden muodostuksen rahoitus.....	617	757	756	767	801	1072	1305
II Varallisuuden bruttomuodostus.	4186	4589	4793	5227	6021	6972	7221
III Tilastovirhe.....	-	-	-	-	-	-	-
IV Nettoluotonanto.....	-3569	-3832	-4037	-4460	-5220	-5900	-5916
V Rahoitusvarojen nettohankinta.	355	486	337	485	482	562	689
VI Velkojen nettohankinta.....	3924	4318	4374	4945	5702	6462	6605
33. KOTITALOUDET							
I Varallisuuden muodostuksen rahoitus.....	7855	8408	10594	12058	15324	15909	19438
II Varallisuuden bruttomuodostus.	7072	7788	8918	10225	13282	13169	16898
III Tilastovirhe.....	-963	-1162	-1161	-485	-869	-975	-702
IV Nettoluotonanto.....	1746	1782	2837	2318	2911	3715	3242
V Rahoitusvarojen nettohankinta.	5719	7057	8898	11223	12179	13195	14817
VI Velkojen nettohankinta.....	3973	5275	6061	8905	9268	9480	11575
34. TILASTOLLISET EROT							
I Varallisuuden muodostuksen rahoitus.....	-1058	2880	1211	284	951	958	2624
III Tilastovirhe.....	-	-	-	-	-	-	-
IV Nettoluotonanto.....	-1058	2880	1211	284	951	958	2624
V Rahoitusvarojen nettohankinta.	-	-	-	158	875	-130	-
VI Velkojen nettohankinta.....	1058	-2880	-1211	-126	-76	-1088	-2624
4. ULKOMAAT							
I Varallisuuden muodostuksen rahoitus.....	4313	424	-2750	600	5213	1783	3943
III Tilastovirhe.....	1532	-708	902	-105	520	-292	-264
IV Nettoluotonanto.....	2781	1132	-3652	705	4693	2075	4207
V Rahoitusvarojen nettohankinta.	4936	4218	2356	6090	12782	8668	16967
VI Velkojen nettohankinta.....	2155	3086	6008	5385	8089	6593	12760
* = Ennakkoluku							

RAHOITUSTILINPITOA VUOSINA 1983 - 1988 , YHTEENVETO

Vuosi	1983	1984	1985	1986	1987	1988*
1. RAHOITUSLAITOKSET						
I Varallisuuden muodostuksen rahoitus.....	12118	13274	15302	16038	17561	22624
II Varallisuuden bruttomuodostus.	2707	3344	3073	3933	3491	5688
III Tilastovirhe.....	-55	-139	-487	-107	550	-
IV Nettoluotonanto.....	9466	10069	12716	12212	13520	16936
V Rahoitusvarojen nettohankinta.	49660	74887	63916	90470	107421	-
VI Velkojen nettohankinta.....	40194	64818	51200	78258	93901	-
1) Siitä: Vakuutuslaitokset.....	9030	9134	10910	11250	12238	-
21. VALTIO						
I Varallisuuden muodostuksen rahoitus.....	14	4231	4763	8207	3096	11553
II Varallisuuden bruttomuodostus.	4373	4124	4373	4895	5544	5986
III Tilastovirhe.....	145	247	128	-9	-72	-
IV Nettoluotonanto.....	-4504	-140	262	3321	-2376	5567
V Rahoitusvarojen nettohankinta.	3365	5352	4014	9701	3651	-
VI Velkojen nettohankinta.....	7869	5492	3752	6380	6027	-
22. KUNNAT						
I Varallisuuden muodostuksen rahoitus.....	6777	7749	7652	7888	6731	8160
II Varallisuuden bruttomuodostus.	6354	6516	7477	7809	8834	10085
III Tilastovirhe.....	-518	-235	-193	287	-214	-
IV Nettoluotonanto.....	941	1468	368	-208	-1889	-1925
V Rahoitusvarojen nettohankinta.	4447	4986	4333	3341	2149	-
VI Velkojen nettohankinta.....	3506	3518	3965	3549	4038	-
23. SOSIAALITURVARAHASTOT						
I Varallisuuden muodostuksen rahoitus.....	-544	-142	-84	-540	-62	495
II Varallisuuden bruttomuodostus.	74	53	36	68	24	31
III Tilastovirhe.....	1	1	6	-82	26	-
IV Nettoluotonanto.....	-619	-196	-126	-526	-112	464
V Rahoitusvarojen nettohankinta.	-531	-94	72	-538	10	-
VI Velkojen nettohankinta.....	88	102	198	-12	122	-
31. YRITYKSET						
I Varallisuuden muodostuksen rahoitus.....	21872	25324	25002	25168	34523	41978
II Varallisuuden bruttomuodostus.	30943	34243	37537	38014	46251	56335
III Tilastovirhe.....	672	812	1355	4516	5132	-
IV Nettoluotonanto.....	-9743	-9731	-13890	-17362	-16860	-14357
V Rahoitusvarojen nettohankinta.	20467	28894	23182	12315	36126	-
VI Velkojen nettohankinta.....	30210	38625	37072	29677	52986	-
32. VOITTOA TAVOITTELEMATTOMAT YHTEISÖT						
I Varallisuuden muodostuksen rahoitus.....	1236	1179	1146	1849	2049	2388
II Varallisuuden bruttomuodostus.	8174	9036	9741	8895	10606	13861
III Tilastovirhe.....	-	-	-	-	-	-
IV Nettoluotonanto.....	-6938	-7857	-8595	-7046	-8557	-11473
V Rahoitusvarojen nettohankinta.	663	993	98	938	1318	-
VI Velkojen nettohankinta.....	7601	8850	8693	7984	9875	-
33. KOTITALOUDET						
I Varallisuuden muodostuksen rahoitus.....	22251	22678	23526	20383	22206	17176
II Varallisuuden bruttomuodostus.	17247	17621	17375	17687	17631	20021
III Tilastovirhe.....	-535	-1054	-427	-562	412	-
IV Nettoluotonanto.....	5539	6111	6578	3258	4163	-2845
V Rahoitusvarojen nettohankinta.	17883	19434	21000	17956	28867	-
VI Velkojen nettohankinta.....	12344	13323	14422	14698	24704	-
34. TILASTOLLISET EROT						
I Varallisuuden muodostuksen rahoitus.....	929	551	-2212	-1520	-1638	-4947
III Tilastovirhe.....	-	-	-	-	-	-
IV Nettoluotonanto.....	929	551	-2212	-1520	-1638	-4947
V Rahoitusvarojen nettohankinta.	-	-	-	-	-	-
VI Velkojen nettohankinta.....	-929	-551	2212	1520	1638	-
4. ULKOMAAT						
I Varallisuuden muodostuksen rahoitus.....	5219	93	4517	3828	7915	12580
III Tilastovirhe.....	290	368	-382	-4043	-5834	-
IV Nettoluotonanto.....	4929	-275	4899	7871	13749	12580
V Rahoitusvarojen nettohankinta.	12186	24602	12441	30964	41516	-
VI Velkojen nettohankinta.....	7257	24877	7542	23093	27767	-

* = Ennakkoluku

K = rahoituksen käyttö
L = rahoituksen lähteet

A. VARALLISUUDEN MUODOSTUS JA SEN RAHOITUS 1000 000 Mk

SEKTORIT	2. Julkisyhteisöt				2. Julkisyhteisöt yhteensä				3. Muut kotimaiset sektorit			
	21. Valtio	22. Kunnat ja kuntainliitot	23. Sosiaaliturvarahastot		K	L	K	L	K	L	K	L
TALOUSTOIMET												
I Varallisuuden muodostuksen rahoitus (1+2+3+4)	3096	6731	-62		9765		34523		2049			
1. Säästö	3715	1723	-		5438		2770		-3621			
2. Kiinteän pääoman kuluminen.	1602	3375	32		5009		30847		5282			
3. Pääoman siirrot, netto	-2221	1633	-		-588		906		388			
4. Sosiaaliturvarahastojen lisäys	-	-	-94		-94		-		-			
II Varallisuuden bruttomuodostus (5+6+7)	5544	9834	24		14402		46251		10606			
5. Varastojen lisäys	278	-	-		278		-239		-			
6. Kiinteän pääoman brutto-muodostus	5136	8578	24		13738		46089		10334			
7. Maanostot, netto	130	256	-		386		401		272			
III Tilastovirhe	-72	-214	26		-260		5132		-			
IV Nettoluotonanto = rahoitus-säästö (I-II-III) = V-VI	-2376	-1889	-112		-4377		-16860		-8557			

B. RAHOITUSVAROJEN JA VELKOJEN NETTOHANKINTA

	K				L				K				L			
	K	L	K	L	K	L	K	L	K	L	K	L	K	L		
V Rahoitusvarojen nettohan-kinta (8+...-21)	3651	2149	10		5810		36126		1318							
VI Velkojen nettohankinta (8+...-21)	-	6027	-	122	-	10187	-	52986	-	9875	-					
8. Kulta, SDR ja kultaosuus IMF:ssä	-	-	-	-	-	-	-	-	-	-	-	-	-	-		
9. Käteisraha ja käteis-talletukset	1929	188	324	-	2441	-	367	-	126	-	-	-	-	-		
10. Muut talletukset	-1208	-750	-539	-	-2497	-	3775	-4	365	-	-	-	-	-		
11. Markkinaraha	-	956	205	-	-76	1162	-127	-	70	-	-	-	-	-		
12. Shekkitili luotto	-	1	-	1	-	-	-	-509	-	13	-	-	-	-		
13. Vekselit	-	1	-	-23	-	-22	-	1191	-	-19	-	-	-	-		
14. Kauppaluotot ja -ennakot	27	-340	3	-6	-21	-408	7304	9223	71	64	-	-	-	-		
15. Velkakirjalainat	2078	-772	723	1	2351	1953	-418	15654	127	3021	-	-	-	-		
16. Muut lainat	-24	145	-847	-	-871	-147	14221	10749	64	239	-	-	-	-		
17. Joukkovelkakirjalainat	-53	7094	-81	-3	-137	7130	1340	2936	40	55	-	-	-	-		
18. Osakkeet ja osuudet	1017	1688	1200	34	2739	1200	9317	12984	251	6328	-	-	-	-		
19. Siirtosaamiset ja -velat	279	-1058	1000	251	1715	-681	347	596	204	174	-	-	-	-		
20. Omistajien sijoitukset yhteisömaisiin yrityksiin..	-394	-	560	-	166	-	-	166	-	-	-	-	-	-		

IV Nettoluotonanto = rahoitus-säästö (I-II-III) = V-VI

V Rahoitusvarojen nettohan-kinta (8+...-21)

VI Velkojen nettohankinta (8+...-21)

K = rahoituksen käyttö
L = rahoituksen lähteet

1000 000 MK

A. VARALLISUUDEN MUODOSTUS JA SEN RAHOITUS

SEKTORIT	3. Muut kotimaiset sektorit		3. Muut kotimaiset sektorit yhteensä		1-3. Kotimaiset sektorit yhteensä		4. Ulkomaat		Kaikki yhteensä	
	K	L	K	L	K	L	K	L	K	L
TALOUSTOIMET										
I Varallisuuden muodostuksen rahoitus (1+2+3+4)	27206	-1638	57140	-84466	7915	-92381	7915	-92381	7915	-92381
1. Säästö	7547	-1638	5058	14773	7915	-	7915	-	22688	-
2. Kiinteän pääoman kuluminen.	14470	-	50599	58143	-	-	-	-	58143	-
3. Pääoman siirrot, netto	189	-	1483	-	-	-	-	-	-	-
4. Sosiaaliturvarahastojen lisäys	-	-	-	-	-	-	-	-	-	-
II Varallisuuden bruttomuodostus (5+6+7)	17631	-	74488	-92381	-	-	-	-	-	-
5. Varastojen lisäys	-928	-	-1167	-889	-	-	-	-	-889	-
6. Kiinteän pääoman bruttomuodostus	19626	-	76049	93270	-	-	-	-	93270	-
7. Maanostot, netto	-1067	-	-394	-	-	-	-	-	-	-
III Tilastovirhe	412	-	5544	-5834	-	-	-5834	-	-	-
IV Nettoluotonanto = rahoitus-säästö (I-II-III) = V-VI	4163	-1638	-22892	-13749	-	-	-13749	-	-	-

B. RAHOITUSVAROJEN JA VELKOJEN NETTOHANKINTA

	K		L		K		L		K		L	
	K	L	K	L	K	L	K	L	K	L	K	L
IV Nettoluotonanto = rahoitus-säästö (I-II-III) = V-VI	4163	-	-1638	-	-22892	-	-13749	-	13749	-	-	-
V Rahoitusvarojen nettohan-kinta (8+...+21)	28867	-	66311	-	179542	-	41516	-	221058	-	-	-
VI Velkojen nettohankinta (8+...+21)	24704	-	1638	-	89203	-	193291	-	27767	-	-	-
8. Kulta, SDR ja kultaosuus IMF:ssä	-	-	-	-	-	-	9	-	9	-	-	-
9. Käteisraha ja käteis-talletukset	372	-	865	-	22306	-	36379	-	18420	-	54799	-
10. Muut talletukset	14603	-	18743	-4	20570	-	18764	-	1806	-	20570	-
11. Markkinaraha	-	-	-57	-	16320	-	16383	-	1196	-	17516	-
12. Shekkitililuotto	-	1452	-	956	-419	-	-420	-	1	-	-419	-
13. Vekselit	-	-805	-	367	1173	-	2839	-	301	-	1474	-
14. Kauppaluotot ja -ennakot	256	-98	7631	9189	7977	-	8758	-	-558	-	7419	-
15. Velkakirjalainat	-	21532	-291	40207	53562	-	55019	-	2854	-	56416	-
16. Muut lainat	60	1094	14345	13720	12666	-	4473	-	-5976	-	6690	-
17. Joukkovelkakirjalainat	8386	-	9766	2991	13858	-	19887	-	8126	-	21984	-
18. Osakkeet ja osuudet	5096	-	14664	1931	26609	-	23722	-	378	-	26987	-
19. Siirtosaimiset ja -velat	94	1529	645	2299	4745	-	7321	-	2702	-	7447	-
20. Omistajien sijoitukset yhteisömaisiin yrityksiin	-	-	-	166	166	-	166	-	-	-	166	-



PL-PB 504
00101 Helsinki-Helsingfors

Virkalähetys
Tjänsteförsändelse

Rahoitustilinpito

Finansräkenskaper
Flow-of-funds-accounts
1987

ARKISTO
ANNANKATU

SVT Suomen Virallinen Tilasto
Finlands Officiella Statistik
Official Statistics of Finland

Central Statistical
Office of Finland

National accounts
1989:16

Tiedustelut - Förfrågningar

Risto Suomela
Marja Kivimäki
(90) 17 341

Julkaisujen myynti:

Försäljning:

Hinta — Pris

Tilastokeskus
PL 504
00101 Helsinki
Puh. (90) 173 41

Statistikcentralen
PB 504
00101 Helsingfors
Tel. (90) 173 41

30 mk

ISSN 0784-8331
= Kansantalous
ISSN 0784-9672