

XIII

POSTI- JA LENNÄTINLAITOS

6I

POSTI- JA LENNÄTINHALLITUKSEN KERTOMUS
VUODELTA 1945

★

XIII

POST- OCH TELEGRAFVERKET

6I

POST- OCH TELEGRAFSTYRELSENS BERÄTTELSE
FÖR ÅR 1945

★

XIII

POSTI- JA LENNÄTINLAITOS

61

POSTI- JA LENNÄTINHALLITUKSEN KERTOMUS
VUODELTA 1945

★

XIII

POST- OCH TELEGRAFVERKET

61

POST- OCH TELEGRAFSTYRELSENS BERÄTTELSE
FÖR ÅR 1945

★

HELSINKI 1946

Tilastotilasto
Statistikbiblioteket

288144

Sisällysluettelo. — Innehållsförteckning.

Posti- ja lennätinhallituksen kertomus vuodelta 1945:		Post- och telegrafstyrelsens berättelse för år 1945:	
	Siv.		Sid.
I. Yleinen hallinto	5	I. Allmän förvaltning	5
II. Postiliikenne	9	II. Posttrafiken	9
III. Lennätin- ja puhelinverkko	21	III. Telegraf- och telefonmätet	21
IV. Lennätin-, puhelin- ja radioliikenne	26	IV. Telegraf-, telefon- och radiotrafiken	26
V. Kansainvälinen liikenne	33	V. Internationell trafik	33
VI. Erinäiset tehtävät	36	VI. Särskilda göromål	36
VII. Henkilökunta	36	VII. Personal	36
VIII. Taloudellinen tila	38	VIII. Ekonomi	38
Taulukkoja ja diagrammoja	42	Tablåer och diagram	42
Taululitteet:		Tabellbilagor:	
Taulu 1. Posti- ja lennätinhallitus, posti-, lennätin- ja puhelinpiirit, toimipaikat ja henkilökunta ...	2	Tabell 1. Post- och telegrafstyrelsen, post-, telegraf- och telefondistrikten, anstalter och personal	2
» 2. Lähetettyjen postilähetysten luku- ja arvomäärät, kertyneet postiosoitus- ja tilausmäärät sekä saapuneet sanomalehdet	12	» 2. Avsända postförsändelsers antal och angivna värden, inbetalade postanvisningsbelopp och prenumerationsavgifter samt anlända tidningar	12
» 3. Tulot ja menot	42	» 3. Inkomster och utgifter	42
» 4. Tilastoa postilaitosten toiminnasta erinäisissä Euroopan maissa vuonna 1944	52	» 4. Översikt av postväsendet i vissa europeiska länder år 1944	52
» 5. Lennätintilasto	54	» 5. Telegrafstatistik	54
» 6. Puhelintilasto	64	» 6. Telefonstatistik	64

**Posti- ja lennätinhallituksen
kertomus vuodelta
1945.**

I. Yleinen hallinto.

Asetus posti- ja lennätinlaitoksesta. Tammi-kuun 26 päivänä 1945 annetulla asetuksella tehtiin muutoksia posti- ja lennätinlaitoksesta 21 päivänä toukokuuta 1937 annetun asetuksen 5, 6, 9, 26, 27, 29 ja 31 §:iin. Muutokset aiheutuivat pääasiallisesti siitä, että posti- ja lennätinhallitukseen perustettiin vuoden 1945 alusta uusi toimisto, nimittäin hankintatoimisto, johon m. m. posti- ja lennätinhallituksen entinen autokonttori ja entinen varastokonttori liitettiin ja jonka toimistopäälliköksi siirrettiin ja nimitettiin mainitun autokonttorin esimiehenä toiminut yli-insinööri. Muulta osalta mainitut muutokset aiheutuivat posti- ja lennätinhallituksen virkojen ja toimien uudelleen ryhmittämisestä asetuksessa sekä eräiden uusien toimien perustamisesta posti- ja lennätinlaitokseen.

Posti-, lennätin-, puhelin- ja vastaanottolupamaksut. Asetuksella 14 päivältä toukokuuta 1945 vahvistettiin kotimaisessa lentopostiliikenteessä postilähetyksistä kannettavat ilmakuljetusmaksut sekä perusteet, joiden mukaan sanotunlainen lisämaksu määrätään ulkomaille lentoitse lähetettävistä postilähetyksistä.

Asetuksella 1 päivältä kesäkuuta 1945 vahvistettiin 1 päivästä heinäkuuta 1945 lukien uudet koroitettavat maksut posti- ja lennätinlaitoksen harjoittamassa Suomen sisäisessä puhelinliikenteessä.

Asetuksella 21 päivältä syyskuuta 1945 koroitettiin 1 päivästä lokakuuta 1945 lukien yleisradiovastaanottoluvista suoritettava maksu 200 markasta 300 markkaan lupakaudelta.

Asetuksella 2 päivältä marraskuuta 1945 koroitettiin 1 päivästä tammikuuta 1946 lukien kotimaisessa postiliikenteessä kuljetettavien sanomalehtien ja aikakautisten julkaisujen postimaksut.

Asetuksella 7 päivältä joulukuuta 1945 koroitettiin maksut Suomen sisäisessä lennätinliikenteessä voimaantuleviksi tammikuun 1 päivästä 1946 alkaen.

Asetuksella 7 päivältä joulukuuta 1945 koroitettiin maksut Suomen kotimaisessa postili-

**Post- och telegrafstyrelsens
berättelse för år
1945.**

I. Allmän förvaltning.

Förordning angående post- och telegrafverket. Genom förordning av den 26 januari 1945 ändrades §§ 5, 6, 9, 26, 27, 29 och 31 i förordningen den 21 maj 1937 angående post- och telegrafverket. Ändringarna föranleddes huvudsakligen därav, att vid post- och telegrafstyrelsen från början av år 1945 inrättades en ny byrå, nämligen en upphandlingsbyrå, med vilken post- och telegrafstyrelsens förra automobilkontor och förrådskontor förenades, och till vars byråchef transporterades och utnämndes den överingenjör, som tjänstgjort som föreståndare för det ovannämnda automobilkontoret. I övrigt föranleddes de nämnda ändringarna av en omgruppering i förordningen angående tjänster och befattningar vid post- och telegrafstyrelsen ävensom av inrättandet av vissa nya tjänster och befattningar vid post- och telegrafverket.

Post-, telegraf-, telefon- och radiolicensavgifter. Genom förordning av den 14 maj 1945 fastställdes luftbefordringsavgifterna för postförsändelser i inrikes flygposttrafik samt de grunder, enligt vilka en dylik tilläggsavgift fastställs för luftbefordran av postförsändelser till utlandet.

Genom förordning av den 1 juni 1945 fastställdes från och med den 1 juli 1945 nya förhöjda avgifter för den av post- och telegrafverket förmedlade telefontrafiken inom Finland.

Genom förordning av den 21 september 1945 förhöjdes från och med den 1 oktober 1945 avgiften, som skall erläggas för tillstånd till rundradiomottagning, från 200 mark till 300 mark för tillståndsperiod.

Genom förordning av den 2 november 1945 förhöjdes från och med den 1 januari 1946 postavgifterna för tidningar och periodiska skrifter i inrikes posttrafik.

Genom förordning av den 7 december 1945 förhöjdes avgifterna i telegraftrafik inom Finland, och blevo dessa förhöjningar gällande från och med den 1 januari 1946.

Genom förordning av den 7 december 1945 förhöjdes avgifterna i Finlands inrikes post-

kenteessä voimaantuleviksi tammikuun 16 päivästä 1946 lukien.

Kansainvälinen posti- ja lennätinliikenne. Sosialististen Neuvostotasavaltojen Liiton puolesta allekirjoitettiin huhtikuun 6 päivänä 1945 ja Suomen puolesta kesäkuun 1 päivänä 1945 ehdot posti- ja lennätinyhteyksien järjestämiseksi kummankin maan välillä. Näiden ehtojen mukaan järjestettiin kesäkuun 1 päivästä 1945 lukien mainittujen maiden välillä tavallisten ja kirjattujen kirjelähetysten sekä sähkösanomien suoranainen ja kauttakulkuvaihto.

Sosialististen Neuvostotasavaltojen Liiton puolesta allekirjoitettiin toukokuun 26 päivänä 1945 ja Suomen puolesta heinäkuun 20 päivänä 1945 ehdot postipakettien vaihdon järjestämisestä kummankin maan välillä. Sanottujen ehtojen mukaan järjestettiin tavallisten ja vakuutettujen postipakettien vaihto mainittujen maiden välillä sekä myöskin kauttakulukupakettien vaihto niihin maihin, joiden kanssa sanotut maat vaihtavat postipaketteja.

Asetuksella 28 päivästä kesäkuuta 1945 muutettiin eräitä postin vaihdosta Suomen, Tanskan, Islannin, Norjan ja Ruotsin kesken solmitun postisopimuksen artikloja, minkä johdosta postimaksut kohosivat heinäkuun 1 päivästä 1945 lukien sanottujen maiden välisessä postiliikenteessä.

Asetuksilla 14 päivästä elokuuta 1945 vahvistettiin kansainvälisessä lennätin- ja puhelinliikenteessä kuin myös kansainvälisessä postiliikenteessä käytetyn kultafrangin vasta-arvo 40 markaksi ja asetuksilla marraskuun 2 päivästä 1945 45 markaksi, minkä johdosta Suomesta ulkomaille menevien sähkösanomien ja puhelujen maksut sekä ulkomaille lähetettävien lähetysten postimaksut kohosivat syyskuun 1 päivästä 1945 ja sitten jälleen marraskuun 16 päivästä 1945 lukien muuttuneita vasta-arvoja vastaaviksi.

Ohje- ja johtosäännöt. Heinäkuun 20 päivänä 1945 muutettiin 12 päivänä joulukuuta 1944 annetun postisäännön soveltamismääräysten 44 §:n 2 kohta siten, että sen mukaan voidaan lähettäjän tai vastaanottajan pyynnöstä kaupungeissa ja kauppaloissa kotiinkantaa aina 100 000 markan määrään saakka vakuutettuja kirjeitä ja paketteja, sanotunlaisten lähetysten korkeimman vakuutusmäärän oltua siihen saakka 10 000 markkaa.

Kesäkuun 29 päivänä 1945 muutettiin joulukuun 9 päivänä 1927 annetun posti- ja lennätin-toimipaikkojen tiliohjesäännön 16 §:n 2 kohdan 1 momentti, joka koskee alitilittäjien hallussa ennakkomääränä olevien postimaksumerkkien korkeinta määrää.

Heinäkuun 24 päivänä 1945 lisättiin joulukuun 19 päivänä 1929 annettuun posti- ja lennätin-toimipaikkojen tilasto-ohjesääntöön uusi 21 a) §, koskeva tilastoilmoitusten laatimista sairasy. m. virkavapauksista.

trafik, och blevo dessa förhöjningar gällande från och med den 16 januari 1946.

Internationell post- och telegraftrafik. Å Socialistiska Rådsrepublikernas Förbunds vägnar undertecknades den 6 april 1945 och å Finlands vägnar den 1 juni 1945 villkoren för anordnande av post- och telegrafförbindelser mellan de båda länderna. I enlighet med dessa villkor anordnades från och med den 1 juni 1945 en direkt och transitutväxling av vanliga och rekommenderade brevfrösendelser samt telegram mellan de båda nämnda länderna.

Å Socialistiska Rådsrepublikernas Förbunds vägnar undertecknades den 26 maj 1945 och å Finlands vägnar den 20 juli 1945 villkoren för anordnande av utväxling av postpaket mellan de båda länderna. I enlighet med sagda villkor anordnades utväxling av vanliga och assurerade postpaket mellan de nämnda länderna ävensom utväxling av transitpaket till de länder, med vilka de nämnda länderna utväxla postpaket.

Genom förordning av den 28 juni 1945 ändrades vissa artiklar uti postavtalet angående postutväxlingen mellan Finland, Danmark, Island, Norge och Sverige, med anledning varav postavgifterna förhöjdes från och med den 1 juli 1945 i posttrafiken mellan de sagda länderna.

Genom förordningar av den 14 augusti 1945 fastställdes den i internationell telegraf- och telefontrafik ävensom i internationell posttrafik använda guldfrancens ekvivalent till 40 mark och genom förordningar av den 2 november 1945 till 45 mark, av vilken anledning avgifterna för telegram och telefonsamtal från Finland till utlandet samt postavgifterna för frösendelser till utlandet förhöjdes från och med den 1 september 1945 och därefter åter från och med den 16 november 1945 till belopp motsvarande de förändrade ekvivalenterna.

Reglementen och instruktioner. Den 20 juli 1945 ändrades punkten 2 § 44 i tillämpningsbestämmelserna till poststadgan, utfärdade den 12 december 1944, sålunda, att enligt densamma på avsändarens eller adressatens anhållan kunna i städer och köpingar hembäras assurerade brev och paket av högst 100 000 marks värde, medan det högsta assuransbeloppet för dylika frösendelser dessförinnan varit 10 000 mark.

Den 29 juni 1945 ändrades i redovisningsreglementet för post- och telegrafanstalterna, utfärdat den 9 december 1927, mom. 1 punkten 2 § 16, rörande det högsta förskottsbeloppet för i underredogöräres vård befintliga frankotecken.

Den 24 juli 1945 infördes såsom tillägg till statistikreglementet för post- och telegrafanstalterna, utfärdat den 19 december 1929, en ny § 21 a) angående avgivandet av statistiska uppgifter rörande sjuk- o. a. tjänstledigheter.

Lokakuun 30 päivänä 1945 muutettiin edellämainitun tilasto-ohjesäännön 6 a §:n 6 kohta, joka koskee ilmoitusten tekoa vapaakirjeoiden ja postirahanvapauden nojalla kuljetettavista virkalähetyksistä.

Hallinnollinen jako. Tammikuun 1 päivästä 1945 lukien perustettiin posti- ja lennätinlaitoksen linjahallintoon Ahvenanmaan lennätin- ja puhelinpiiri, jonka piirikonttorin asemapaikkana on Maarianhaminan kaupunki ja joka käsittää Ahvenanmaan maakunnan.

Hankintatoimisto. Helmikuun alussa 1945 aloitti toimintansa posti- ja lennätinhallituksen hankintatoimisto, joka käsittelee asiat, jotka koskevat nestemäisten poltto- ja voiteluaineitten, varastoesineiden, lomakkeiden, moottoriajoneuvojen, työkonien ja teknillisten laitteiden hankintaa ja varastossa pitoa, niiden hinnoittelua, jakelua ja myyntiä sekä tarkastuksia, niin myös moottoriajoneuvojen hoitoa ja kunnossapitoa sekä autovarikkojen valvontaa. Hankintatoimistoon kuuluu hankintakonttori, varastokonttori ja autoteknillinen konttori.

Postimaksumerkit. Posti- ja lennätinhallituksen esityksestä valtioneuvosto suostui siihen, että Suomen voimistelun ja urheilun edistämiseksi saatiin laskea liikkeeseen viisi eri postimerkkiä käsitteävä sarja lisämaksullisia postimerkkejä, joista lisämaksut lankeavat Suomen Voimistelu- ja Urheiluliitolle ja Työväen Urheiluliitolle, sekä vahvisti samalla taitelija Aarne Karjalaisen näitä postimerkkejä varten laatimat luonnokset. Näiden postimerkkien postimaksuarvot olivat 7 mk, 4 mk 50 p, 3 mk 50 p, 2 mk ja 1 mk ja urheilujärjestöille tulevat lisämaksut vastaavasti 3 mk 50 p, 2 mk 25 p, 1 mk 75 p, 1 mk ja 50 p. Näitä postimerkkejä painettiin 1 000 000 kappaletta kutakin arvoa, lukuunottamatta 7 mk:n postimaksuarvoista postimerkkiä, jota painettiin 800 000 kappaletta. Postimerkkejä saatiin myydä ja postiliikenteessä käyttää huhtikuun 16 päivästä 1945 alkaen.

Suomen Punaisen Ristin keskushallituksen tekemän esityksen johdosta kulkulaitosten ja yleisten töiden ministeriö päätti, että vuonna 1945 liikkeeseen laskettavat Suomen Punaisen Ristin postimerkit oli valmistettava käyttämällä Suomen Punaisen Ristin vuoden 1941 postimerkkien kuva-aihetta muutetuina hintamerkinnoin ja postimerkkeihin painetuina vuosiluvuin 1945. Näiden postimerkkien postimaksuarvot olivat 4 mk 50 p, 3 mk 50 p, 2 mk ja 1 mk sekä Suomen Punaiselle Ristille tulevat lisämaksut vastaavasti 1 mk, 75 p, 50 p ja 25 p. Näitä postimerkkejä, joita saatiin myydä ja postiliikenteessä käyttää toukokuun 2 päivästä 1945 alkaen, painettiin 5 mk 50 p hintaisia 800 000 kappaletta, 4 mk 25 p ja 1 mk 25 p hintaisia kumpiakin 1 500 000 kappaletta ja 2 mk 50 p hintaisia 1 000 000 kappaletta.

Den 30 oktober 1945 ändrades i förenämnda statistikreglemente punkten 6 § 6 a rörande avgivandet av uppgifter om tjänsteförsändelser, som befordras med stöd av fribrevsrätt och portofrihet.

Administrativ indelning. Från och med den 1 januari 1945 grundades vid post- och telegrafverkets linjeförvaltning Ålands telegraf- och telefondistrikt, med Mariehamn som stationsort för distriktskontoret och omfattande landskapet Åland.

Upphandlingsbyrån. I början av februari 1945 begynte post- och telegrafstyrelsens upphandlingsbyrå sin verksamhet och handhar byrån ärenden rörande anskaffning och upplagring av flytande bränn- och smörjoljor, förrådsartiklar, blanketter, motorfordon, arbetsmaskiner och tekniska anordningar, dessas prissättning, utdelning och försäljning samt granskning ävensom skötsel och underhåll av motorfordon samt övervakning av automobildepåer. Till upphandlingsbyrån höra ett upphandlingskontor, ett förrådskontor och ett automobiltekniskt kontor.

Frankotecken. På framställning av post- och telegrafstyrelsen biföll statsrådet därtill, att för befrämjande av gymnastiken och idrotten i Finland fick i rörelsen utsläppas en fem olika frimärken omfattande serie frimärken med tilläggsavgift, för vilka tilläggsavgifterna tillfalla Finlands Gymnastik- och Idrottsförbund och Arbetarnas Idrottsförbund, och fastställde samtidigt de av konstnären Aarne Karjalainen utförda utkasterna till ifrågavarande frimärken. Deras portovärden voro 7 mk, 4 mk 50 p, 3 mk 50 p, 2 mk och 1 mk samt idrottsorganisationerna tillfallande tilläggsavgifter respektive 3 mk 50 p, 2 mk 25 p, 1 mk 75 p, 1 mk och 50 p. Dessa frimärken trycktes i 1 000 000 exemplar av varje valör med undantag av frimärket representerande 7 marks frankeringsvärde, av vilket trycktes 800 000 exemplar. Frammärkena fingo försäljas och i poströrelsen användas från och med den 16 april 1945.

På framställning av centralstyrelsen för Finlands Röda Kors beslöt ministeriet för kommunikationsväsendet och allmänna arbetena, att de Finlands Röda Kors' frimärken, som skulle utsläppas i rörelsen år 1945, skulle förfärdigas med användande av bildmotiven i Finlands Röda Kors' frimärken av år 1941 försedda med nya prisbeteckningar och påtryckt årtal 1945. Frammärkenas ifråga portovärden voro 4 mk 50 p, 3 mk 50 p, 2 mk och 1 mk samt Finlands Röda Kors tillfallande tilläggsavgifter respektive 1 mk, 75 p, 50 p och 25 p. Av dessa frimärken, som utsläpptes i rörelsen den 2 maj 1945 trycktes 800 000 stycken av 5 mk 50 p:s valör, 1 500 000 stycken av ett vart av 4 mk 25 p:s och 1 mk 25 p:s valörer och 1 000 000 stycken av 2 mk 50 p:s valör.

Siihen nähden, että Suomen tasavallan ensimmäinen Presidentti K. J. Ståhlberg tammi-kuun 28 päivänä 1945 täytti 80 vuotta, postija lennätinhallitus päätti laskea liikkeeseen erityisen Presidentti Ståhlbergin muotokuvalla varustetun 3 mk 50 p arvoisen juhlapostimerkin, jonka luonnoksen taiteilija Signe Hammarstén-Jansson laati ja valtioneuvosto vahvisti. Tätä postimerkkiä painettiin 1 500 000 kappaletta ja sitä saatiin myydä ja postiliikenteessä käyttää toukokuun 16 päivästä 1945 alkaen.

Arvoleimaisen kirjekuoren käytäntöönottamisen satavuotismuistoksi postija lennätinhallitus päätti laskea liikkeeseen 200 000 kappaletta painoksena erityisen 3 mk 50 p postimaksuarvoisen arvoleimapainanteisen juhla-kirjekuoren, jonka myyntihinta oli 4 mk (ylihintaa 50 penniä perittiin kirjekuoresta). Valtioneuvosto oli vahvistanut taiteilija Aarne Karjalaisen piirtämän luonnoksen täksi juhla-kirjekuoreksi, jossa arvoleima muuten paitsi tekstiin nähden on alkupe-
räisen kirjekuoren arvoleiman muotoinen. Tätä juhla-kirjekuorta saatiin myydä ja postiliikenteessä käyttää kesäkuun 16 päivästä 1945 alkaen. Niitä myytiin kaikkien kaupunkien sekä suurempien kauppaloitten postitoimipaikoissa.

Sen johdosta, että heinäkuun 1 päivästä 1945 lukien uudet postimaksut tulivat voimaan ja siitä syystä kävi tarpeen vaatimaksi tehdä erinäisiä muutoksia valtakunnassa voimassa olevien postimaksumerkkien arvoihin nähden, postija lennätinhallitus päätti ottaa käytäntöön 3 mk hintaisen väriltään punaisen postimerkin käytännössä olevaa pienempikokoista postimerkkimallia, 4 mk hintaisen olivinvärisen postimerkin samaa mallia, 5 mk hintaisen väriltään sinisen postimerkin samaa mallia, 15 mk hintaisen väriltään lilapunaisen postimerkin suurempaa kokoa, jonka kuva-aiheena oli nykyisen 5 mk postimerkin kuva-aihe (Olavinlinna), 20 mk hintaisen ruskeanvärisen postimerkin suurempaa kokoa, jonka kuva-aiheena oli Helsingin postitalo, 3 mk arvoisen 3 mk postimerkin painanteella varustetun postikortin ja 3 mk + 3 mk arvoisen postikortin maksettuine vastauksineen, jonka kumpikin osa oli varustettava 3 mk postimerkin painanteella. Lisäksi postija lennätinhallitus päätti, että leikkaamattomina varastossa olevat 2 mk postikortit oli varustettava päällepainanteella »3 mk» sekä että näitä päällepainanteisia postikortteja samoin kuin 3 ja 5 mk postimerkkejä sekä uusia 3 mk postikortteja saatiin myydä heinäkuun 1 päivästä 1945 alkaen sekä 4, 15 ja 20 mk postimerkkejä sitä mukaa kuin ne valmistuivat.

Suomen ulkomaisessa postiliikenteessä syyskuun 1 päivästä 1945 lukien toimeenpantujen postimaksujen muutosten johdosta postija lääninhallitus päätti ottaa käytäntöön 2 mk hintaisen väriltään vihreän postimerkin käytännössä olevaa pienempikokoista postimerkkimallia, 3 mk hintaisen väriltään keltaisen postimerkin samaa mallia, 5 mk hintaisen violetin

Med anledning därav, att republiken Finlands första President K. J. Ståhlberg den 28 januari 1945 fyllde 80 år, beslöt post- och telegrafstyrelsen utsläppa i rörelsen ett med President Ståhlbergs bild försett särskilt jubileumsfrimärke av 3 mk 50 p:s valör, till vilket frimärke konstnären Signe Hammarstén-Jansson gjort utkastet, som av statsrådet fastställt. Detta frimärke trycktes i 1 500 000 exemplar och det fick försäljas samt i poströrelsen användas från och med den 16 maj 1945.

Till hedrande av hundraårsminnet av portostämpelade kuvertens tagande i användning beslöt post- och telegrafstyrelsen utsläppa i rörelsen i en upplaga om 200 000 exemplar ett speciellt jubileumskuvert med påtryckt portostämpel, vilkets frankeringsvärde var 3 mk 50 p och försäljningspris 4 mk (överpriset 50 penni debiterades för kuvertet). Statsrådet hade fastställt det av konstnären Aarne Karjalainen tecknade utkastet till detta jubileumskuvert, varå värde stämpeln med undantag av texten liknar värde stämpeln å det originala kuvertet. Detta jubileumskuvert fick försäljas samt i poströrelsen användas från och med den 16 juni 1945. Det försälldes å postanstalterna i städerna samt i större köpingar.

Med anledning därav, att nya postavgifter från och med den 1 juli 1945 trädde i kraft och det därför blev erforderligt att göra vissa förändringar beträffande valörerna av i riket gällande frankotecken, beslöt post- och telegrafstyrelsen taga i bruk 3 marks röda frimärken av nui bruk varande frimärksmodell av mindre format, 4 marks olivfärgade frimärken av samma typ, 5 marks blåa frimärken av samma typ, 15 marks lilaröda frimärken av större format, vars bildmotiv var bildmotivet å nuvarande 5 mk:s frimärken (Olofsborg), 20 marks bruna frimärken av större format, vilkas bildmotiv är posthuset i Helsingfors, 3 marks postkort, å vilka tryckts frimärke av 3 marks valör, samt postkort med betalt svar av 3 mk + 3 mk valör, å vilkas båda delar tryckts 3 mk:s frimärke. Jämväl beslöt post- och telegrafstyrelsen, att i förrådet såsom oskurna förefintliga postkort av 2 mk:s valör, skulle förses med påtrycket »3 mk» samt att dessa påtryckta postkort ävensom 3 och 5 mk:s frimärken samt nya 3 mk:s postkort skulle få försäljas från och med den 1 juli 1945 och 4, 15 samt 20 mk:s frimärken i den mån de blevo färdiga.

Med anledning av de ändringar, som vidtogos beträffande postavgifterna i Finlands utrikes poströrelse från och med den 1 september 1945, beslöt post- och telegrafstyrelsen taga i bruk 2 mk:s gröna frimärken av i bruk varande frimärksmodell av mindre format, 3 mk:s gula frimärken av samma typ, 5 marks violett frimärken av samma typ, 6 mk:s röda frimärken

värisen postimerkin samaa mallia, 6 mk hintaisen väriltään punaisen postimerkin samaa mallia, 10 mk hintaisen väriltään sinisen postimerkin samaa pienempikokoista mallia, 3 mk arvoisen, edellämaitun 3 mk postimerkin painanteella varustetun postikortin ja 3 mk + 3 mk arvoisen postikortin maksettuine vastauksineen, jonka kumpikin osa oli oleva varustettu edellämaitun 3 mk postimerkin painanteella, 6 mk arvoisen 6 mk postimerkin painanteella varustetun postikortin ja 6 mk + 6 mk arvoisen postikortin maksettuine vastauksineen, jonka kumpikin osa oli varustettava 6 mk postimerkin painanteella. Näitä postimerkkejä ja postikortteja saatiin myydä ja käyttää sitä mukaa kuin ne valmistuivat.

Sen johdosta, että säveltäjä, professori Jean Sibelius täytti joulukuun 8 päivänä 1945 80 vuotta, posti- ja lennätinhallitus päätti tämän merkkitapauksen juhlistamiseksi mainittuna päivänä laskea liikkeeseen erityisen professori Sibeliuksen muotokuvalla varustetun 5 mk arvoisen juhlapostimerkin, jonka luonnoksen taiteilija Aarne Karjalainen oli piirtänyt ja posti- ja lennätinhallitus valtioneuvoston antamin valtuuksin hyväksynyt. Lisäksi posti- ja lennätinhallitus määräsi, että tätä postimerkkiä oli aluksi painettava 3 000 000 kappaletta ja että sitä saatiin myydä ja postiliikenteessä käyttää joulukuun 8 päivästä 1945 alkaen.

Kertomusvuonna käsiteltyjen asiain lukumäärä käy selville allaolevasta taulukosta, johon vertailun vuoksi on otettu myöskin vuoden 1944 vastaavat luvut:

	Tulleita asioita Inkomna ärenden		Lähetettyjä toimitus- kirjoja Utgående expeditioner		Yhteensä Summa	
	1945	1944	1945	1944	1945	1944
Postiosasto — Postavdelningen	40 760	35 731	71 423	55 460	112 183	91 191
Lennätinteknillinen osasto — Telegraftekniska avdelningen	8 015	42 477	11 087	45 150	19 102	87 627
Lennätinliikenneosasto — Telegraftrafikavdelningen	23 517	19 471	42 937	33 588	66 454	53 059
Kansliaosasto — Kansliavdelningen	9 862	7 597	16 278	11 843	26 140	19 440
Talousosasto — Ekonomiavdelningen	66 402	78 148	109 488	99 064	175 890	177 212
Ulkomaantoimisto — Utrikesbyrån	2 692	1 559	6 142	2 910	8 834	4 469
Hankintatoimisto — Upphandlingsbyrån	57 003	—	64 369	—	121 372	—
Yhteensä — Summa	208 251	184 983	321 724	248 015	529 975	432 998

II. Postiliikenne.

Toimipaikat.

Kvinteiden toimipaikkojen lukumäärät muuttuivat seuraavasti:

	Konttoreja Kontor		Toimistoja Expeditioner	Postiasemia I Poststationer I	Postiasemia II Poststationer II	Postihysäkkejä Posthälpunkter	Yhteensä Summa
	Pääkonttoreja Huvudkontor	Haara- osastoja Filialer					
Vuoden 1944 lopussa oli — Vid utgången av år 1944 funnos	53	117	435	753	496	1 449	3 303
Uusia — Nya	—	+ 5	+ 1	+ 6	+ 19	+ 71	+ 102
Vuoden kuluessa muodostettuja — Ombildade under året	—	+ 2	+ 42	+ 32	+ 28	— 104	— 0
» lakkautettuja — Indragna »	—	— 1	—	—	— 1	— 5	— 7
Vuoden 1945 lopussa oli — Vid utgången av år 1945 funnos	53	123	478	791	542	1 411	3 398

av samma typ, 10 mk:s blåa frimärken av samma mindre format, 3 mk:s postkort, å vilka tryckts förenämnda frimärke av 3 mk:s valör samt postkort med betalt svar av 3 mk + 3 mk valör, å vilkas båda delar tryckts förutnämnda frimärke, 6 mk:s postkort, å vilka tryckts frimärke av 6 marks valör, samt postkort med betalt svar av 6 mk + 6 mk valör, å vilkas båda delar tryckts 6 mk:s frimärke. Dessa frimärken och postkort skulle få försäljas och användas i den mån de blevo färdiga.

Med anledning därav, att kompositören, professor Jean Sibelius den 8 december 1945 fyllde 80 år beslöt post- och telegrafstyrelsen för att celebrera denna märkeshändelse nämnda datum utsläppa i rörelsen ett särskilt jubileumsfrimärke av 5 mk:s valör med professor Sibelius bild, till vilket frimärke konstnären Aarne Karjalainen utfört utkastet, som post- och telegrafstyrelsen i enlighet med statsrådets bemyndigande godkänt. Jämväl förordnade post- och telegrafstyrelsen, att detta frimärke skulle till en början tryckas i 3 000 000 exemplar och att det fick försäljas samt i poströrelsen användas från och med den 8 december 1945.

Antalet under berättelseåret behandlade ärenden framgår av nedanstående tabell, i vilken för jämförelses skull även intagits motsvarande siffror för år 1944:

II. Posttrafiken.

Anstalter.

Uti antalet *fasta* anstalter inträffade följande förändringar:

	Konttoreja Kontor		Toimistoja Expeditioner	Postiasemia I Poststationer I	Postiasemia II Poststationer II	Postihysäkkejä Posthälpunkter	Yhteensä Summa
	Pääkonttoreja Huvudkontor	Haara- osastoja Filialer					
Vuoden 1944 lopussa oli — Vid utgången av år 1944 funnos	53	117	435	753	496	1 449	3 303
Uusia — Nya	—	+ 5	+ 1	+ 6	+ 19	+ 71	+ 102
Vuoden kuluessa muodostettuja — Ombildade under året	—	+ 2	+ 42	+ 32	+ 28	— 104	— 0
» lakkautettuja — Indragna »	—	— 1	—	—	— 1	— 5	— 7
Vuoden 1945 lopussa oli — Vid utgången av år 1945 funnos	53	123	478	791	542	1 411	3 398

Uusia perustettuja.

Konttorien haaraosastoja: Hanko-Pohjoinen H I, Helsinki 31 H I, Kotka 3 H V, Lahti 2 H I ja Turku 14 H IV.

Toimistoja: Salla.

Postiasemia I: Hiekkaharju, Höytiäinen, Kellarpelto, Niirala, Partalankoski ja Vatiala.

Postiasemia II: Ahoinen, Hevossaari, Jokikylä, Kortteinen, Linnavuori, Lohikko, Manskivi, Marjakylä, Myllykarttu, Narila, Nikkaroinen, Nummijärvi, Rinkilä, Stensvik, Tarnala, Tortinmäki, Tuuhonen, Tvärminne ja Valkkinen.

Postipysäkkejä: Akkala, Annonen, Bolax, Bondas, Brinken, Hangaskylä, Hangastaipale, Hartiavaara, Haudonsaari, Haukivaara, Heimari, Huhtia, Hyrsynummi, Höstves, Iivantiira, Ilmola, Jollas, Kankaanranta, Karisjärvi, Karma, Kautiainen, Keskukylä, Kettula, Kivisenoja, Koisthuhta, Konnuslahti, Kortteenkylä, Kotikylä, Kyynämöinen, Larinsaari, Liukonpelto, Marby, Marjamäki, Moksi, Myllymaa, Nehvoniemi, Niinivaara, Nummenpää, Nummikoski, Ojainen, Onkemäki, Paloharju, Pikku-Sammatti, Pinomäki, Polvi, Poutala, Putkiranta, Pänttölä, Pärnistö, Päätye, Rasvaniemi, Riikola, Ruppaa, Saarilampi, Sammalkoski, Satava, Simunankoski, Sola, Soppi, Sorkka, Takanen, Taljala, Tamppimäki, Tavinsalmi, Tikkalankangas, Timoniemi, Tuomarila, Tuulenkyliä, Tyris, Vesta ja Österö.

Muodostettuja.¹⁾

Konttorien haaraosastoiksi: Helsinki 7 H III (H I), Kotka 1 H I (H II), Lamminpää H I (H II), Valkeakoski 1 H I (Valkeakoski as. I) ja Vetokannas H I (I).

Toimistoiksi: Ahlainen (I), Hailuoto (I), Halikko (I), Ii as. (I), Jaala (I), Kallbäck (II), Kangaslampi (I), Karunki (I), Karvia (I), Kauhava k. k. (I), Kihniö (I), Kilpua (I), Kirjavala (I), Koivulahti (I), Koskenkylän saha (I), Koura (I), Kuivaniemi as. (I), Lappi T. I. (I), Lehtimäki (I), Luvia (I), Mankala (I), Närpes st. (I), Peltosalmi (I), Pihlava (I), Puhos (I), Pyhältö (I), Päntäne (I), Savio (I), Sievi k. k. (I), Suodenniemi (I), Suomussalmi (I), Tyrnävä (I), Tähtelä (I), Uimaharju (I), Uusi-Värtsilä (I), Vieremä (I), Vihtavuori (I), Visuvesi (I), Vuokatti (I), Vähäkyrö (I), Ylöjärvi (I) ja Yttermark (I).

Postiasemiksi I: Alastaipale (II), Arpela (II), Autti (II), Bertby (II), Elämäjärvi (II), Harrström (II), Hietana (II), Hirvenluoto (pp), Hirvijärvi (II), Hoilola (pp), Horo (II), Isoäiniö (II), Itäkylä (II), Juorkuna (II), Kaarnalampi (II), Kelvä (II), Kiila (II), Kimonkylä (II), Kivilahti (II), Kodesjärvi (II), Kolmisoppi (II), Kutala (II), Kuvaskangas (II), Kyläsaari (II), Kõortilä (pp), Laitikkala (II), Lehtimäki k. k. (II), Lehtoi (II), Lepsala (II), Linnankylä (II), Löytänä (II), Metsä (II), Mieluskylä (II), Mustajärvi (II), Märtenby (II), Mäntylä (II), Määttä-

¹⁾ Suluiissa olevat H I, H II, I, II tai pp merkitsevät, että toimipaikka ennen muodostamista on ollut haaraosasto I, haaraosasto II, postiasema I, postiasema II tai postipysäkki.

Nya inrättade.

Kontors filialer: Hangö-Norra F I, Helsingfors 31 F I, Kotka 3 F V, Lahti 2 F I och Åbo 14 F IV.

Expeditioner: Salla.

Poststationer I: Höytiäinen, Kellarpelto, Niirala, Partalankoski, Sandkulla och Vatiala.

Poststationer II: Ahoinen, Hevossaari, Jokikylä, Kortteinen, Linnavuori, Lohikko, Manskivi, Marjakylä, Myllykarttu, Narila, Nikkaroinen, Nummijärvi, Rinkilä, Stensvik, Tarnala, Tortinmäki, Tuuhonen, Tvärminne och Valkkinen.

Posthaltpunkter: Akkala, Annonen, Bolax, Bondas, Brinken, Domsby, Hangaskylä, Hangastaipale, Hartiavaara, Haudonsaari, Haukivaara, Heimari, Huhtia, Hyrsynummi, Höstves, Iivantiira, Ilmola, Jollas, Kankaanranta, Karisjärvi, Karma, Kautiainen, Keskukylä, Kettula, Kivisenoja, Koisthuhta, Konnuslahti, Kortteenkylä, Kotikylä, Kyynämöinen, Larinsaari, Liukonpelto, Marby, Marjamäki, Moksi, Myllymaa, Nehvoniemi, Niinivaara, Nummenpää, Nummikoski, Ojainen, Onkemäki, Paloharju, Pikku-Sammatti, Pinomäki, Polvi, Poutala, Putkiranta, Pänttölä, Pärnistö, Päätye, Rasvaniemi, Riikola, Ruppaa, Saarilampi, Sammalkoski, Satava, Simunankoski, Sola, Soppi, Sorkka, Takanen, Taljala, Tamppimäki, Tavinsalmi, Tikkalankangas, Timoniemi, Tuulenkyliä, Tyris, Vesta, och Österö.

Ombildade.¹⁾

Till kontors filialer: Dragnäsback F I (I), Helsingfors 7 F III (FI), Kotka 1 F I (F II), Lamminpää F I (F II) och Valkeakoski 1 F I (Valkeakoski as. I).

Till expeditioner: Ahlainen (I), Forsby såg (I), Hailuoto (I), Halikko (I), Ii as. (I), Jaala (I), Kallbäck (II), Kangaslampi (I), Karunki (I), Karvia (I), Kauhava k. k. (I), Kihniö (I), Kilpua (I), Kirjavala (I), Koura (I), Kuivaniemi as. (I), Kvevlaks (I), Lappi T. I. (I), Lehtimäki (I), Luvia (I), Mankala (I), Närpes st. (I), Peltosalmi (I), Pihlava (I), Puhos (I), Pyhältö (I), Päntäne (I), Savio (I), Sievi k. k. (I), Suodenniemi (I), Suomussalmi (I), Täkter (I), Tyrnävä (I), Uimaharju (I), Uusi-Värtsilä (I), Vieremä (I), Vihtavuori (I), Visuvesi (I), Vuokatti (I), Vähäkyrö (I), Ylöjärvi (I) och Yttermark (I).

Till poststationer I: Alastaipale (II), Arpela (II), Autti (II), Bertby (II), Elämäjärvi (II), Harrström (II), Hietana (II), Hirvenluoto (ph), Hirvijärvi (II), Hoilola (ph), Horo (II), Isoäiniö (II), Itäkylä (II), Juorkuna (II), Kaarnalampi (II), Kelvä (II), Kiila (II), Kimonkylä (II), Kivilahti (II), Kodesjärvi (II), Kolmisoppi (II), Kutala (II), Kuvaskangas (II), Kyläsaari (II), Kõortilä (ph), Laitikkala (II), Lehtimäki k. k. (II), Lehtoi (II), Lepsala (II), Linnankylä (II), Löytänä (II), Metsä (II), Mieluskylä (II), Mustajärvi (II), Märtenby (II), Mäntylä (II),

¹⁾ F I, F II, I, II eller ph inom parentes betyda, att anstalten före ombildandet varit filial I, filial II, poststation I, poststation II eller posthaltpunkt.

länvaara (II), Oikari (II), Oksakoski (II), Onkamo (II), Paltaniemi (II), Palus (II), Pasala (II), Pentinmäki (II), Petterinmäki (II), Pohjalankila (II), Pohjansaha (pp), Puukkoinen (II), Raatala (II), Rangsby (II), Ruorasmäki (II), Röyttä (II), Sasi (II), Silvola (II), Simojärvi (II), Sipilä (II), Sissala (II), Soidinmäki (II), Sotkajärvi (II), Syyspohja (pp), Tammiainen (Mälläinen pp), Tannila (II), Typpö (II), Valkeajärvi (II), Vantaa (II), Vaulammi (II), Veikkola (II), Vermunttila (II), Villala (II), Villamo (II), Vuojalahti (II), Ylimuonio (II), Yliseppä (II), Yttersundom (II), Äijälä (II) ja Äkäsjoen-suu (II).

Postiasemiksi II: Aakoinen (pp), Ahokylä (pp), Aittokoski (pp), Alaviirret (pp), Arkkukari (pp), Aro (Ryöppy pp), Auvainen (pp), Haapalahti (pp), Hapuoja (pp), Heinäkylä (pp), Hernesmaa (pp), Hevonlahti (pp), Hirvikylä (pp), Humppi (pp), Hämmilä (pp), Isoevo (pp), Jokihäärä (pp), Juurikkamäki (pp), Juvola (pp), Jylli (pp), Jyrkkä (pp), Jyränkö (pp), Kaarela (pp), Kainuunkylä (pp), Kainunmäki (pp), Kalmavirta (pp), Kangasaho (pp), Kannonjärvi (pp), Kastelli (pp), Kaukalampi (pp), Kihlanki (pp), Korpijärvi (pp), Korppinen (pp), Korpoström (pp), Kuni (pp), Käähälä (pp), Lammasaho (pp), Lampi (pp), Lappetelä (pp), Lattomeri (pp), Lehtikangas (pp), Lepistönmäki (pp), Leväsjoki (pp), Lieso (pp), Linna (pp), Livonsaari (pp), Lohilampi (pp), Luttilla (pp), Marttisenjärvi (pp), Metsolahti (pp), Määttälä (pp), Nenonen (pp), Niinikumpu (pp), Norinkylä (pp), Oijärvi (pp), Oivu (pp), Oskola (pp), Otajoki (pp), Paihola (pp), Peltotupa (pp), Perus (pp), Petäiskylä (pp), Petäjaskoski (pp), Pihinki (pp), Pintamo (pp), Pisankoski (pp), Pohjankulma (pp), Rauhamäki (pp), Retunen (pp), Rosala (pp), Ruokola (pp), Ruuhimäki (pp), Ruunakangas (pp), Salmivaara (pp), Samminmaja (pp), Sappu (pp), Seutula (pp), Someenjärvi (pp), Sotkia (pp), Syvärinpää (pp), Särkijärvi (pp), Telämäki (pp), Tihusniemi (pp), Tossavanlahti (pp), Tyris (pp), Tölby (pp), Vahteristo (pp), Vaivio (pp), Valkeiskylä (pp), Valkola (pp), Valtala (pp), Vatajankoski (pp), Verkkoranta (pp), Virtala (pp), Vuokko (pp), Välivirret (pp), Vänninmäki (pp), Ylikannus (pp) ja Yltiä (pp).

Postipysäkkiksi: Luoma (I).

Lakkautettuja.

Konttorien haaraosastoja: Turku 12 H IV Lentopaviljonki.

Postiasemia II: Kursu.

Postipysäkkejä: Immola, Isojärvi, Kollari, Tampaja ja Österby.

Liikkuvia toimipaikkoja oli:

Määttälänvaara (II), Oikari (II), Oksakoski (II), Onkamo (II), Paltaniemi (II), Palus (II), Pasala (II), Pentinmäki (II), Petterinmäki (II), Pohjalankila (II), Pohjansaha (ph), Puukkoinen (II), Raatala (II), Rangsby (II), Ruorasmäki (II), Röyttä (II), Sasi (II), Silvola (II), Simojärvi (II), Sipilä (II), Sissala (II), Soidinmäki (II), Sotkajärvi (II), Syyspohja (ph), Tammiainen (Mälläinen ph), Tannila (II), Typpö (II), Valkeajärvi (II), Vanda (II), Vaulammi (II), Veikkola (II), Vermunttila (II), Villala (II), Villamo (II), Vuojalahti (II), Ylimuonio (II), Yliseppä (II), Yttersundom (II), Äijälä (II) och Äkäsjoen-suu (II).

Till poststationer II: Aakoinen (ph), Ahokylä (ph), Aittokoski (ph), Alaviirret (ph), Arkkukari (ph), Aro (Ryöppy ph), Auvainen (ph), Haapalahti (ph), Hapuoja (ph), Heinäkylä (ph), Hernesmaa (ph), Hevonlahti (ph), Hirvikylä (ph), Humppi (ph), Hämmilä (ph), Isoevo (ph), Jokihäärä (ph), Juurikkamäki (ph), Juvola (ph), Jylli (ph), Jyrkkä (ph), Jyränkö (ph), Kainuunkylä (ph), Kainunmäki (ph), Kalmavirta (ph), Kangasaho (ph), Kannonjärvi (ph), Kastelli (ph), Kaukalampi (ph), Kihlanki (ph), Korpijärvi (ph), Korppinen (ph), Korpoström (ph), Kuni (ph), Käähälä (ph), Lammasaho (ph), Lampi (ph), Lappetelä (ph), Lattomeri (ph), Lehtikangas (ph), Lepistönmäki (ph), Leväsjoki (ph), Lieso (ph), Linna (ph), Livonsaari (ph), Lohilampi (ph), Luttilla (ph), Marttisenjärvi (ph), Metsolahti (ph), Määttälä (ph), Nenonen (ph), Niinikumpu (ph), Norinkylä (ph), Oijärvi (ph), Oskola (ph), Otajoki (ph), Paihola (ph), Peltotupa (ph), Perus (ph), Petäiskylä (ph), Petäjaskoski (ph), Pihinki (ph), Pintamo (ph), Pisankoski (ph), Pohjankulma (ph), Rauhamäki (ph), Retunen (ph), Rosala (ph), Ruokola (ph), Ruuhimäki (ph), Ruunakangas (ph), Salmivaara (ph), Samminmaja (ph), Sappu (ph), Sjöskog (ph), Someenjärvi (ph), Sotkia (ph), Syvärinpää (ph), Särkijärvi (ph), Telämäki (ph), Tihusniemi (ph), Tossavanlahti (ph), Tyris (ph), Tölby (ph), Vahteristo (ph), Vaivio (ph), Valkeiskylä (ph), Valkola (ph), Valtala (ph), Vatajankoski (ph), Verkkoranta (ph), Virtala (ph), Vuokko (ph), Välivirret (ph), Vänninmäki (ph), Ylikannus (ph), Yltiä (ph) och Äivo (ph).

Till posthaltpunkt: Bobäck (I).

Indragana.

Kontors filialer: Åbo 12 F IV Flygpaviljongen.

Poststationer II: Kursu.

Posthaltpunkter: Immola, Isojärvi, Kollari, Tampaja och Österby.

Rörliga anstalter funnos:

	1945	1944
Postivaunuja — Postkupéer	90	124
Postiljoonivaunuja — Postiljonskupéer	78	78
Yhteensä — Summa	168	202

Postinkuljetus.

Rautatie-, maantie-, laiva- ja lentopostilinjojen pituus kokonaisuudessaan oli 98 703 km ja postin näillä linjoilla kertomusvuonna kulkema matka oli yhteensä 35 303 130 km.

Maantiepostinkuljetus. Maantiepostin kulkevien linjojen pituus oli 86 893 km ja sen suorittama matka 25 468 294 km. Linjojen pituudesta tuli postinkuljetuslinjojen osalle 40 428 km ja maalaiskirjeenkantolinjojen osalle 46 465 km. Uusia linjoja avattiin yhteensä 8 587 km ja lakkautettiin yhteensä 2 714 km. Nämä muutokset jakautuivat postinkuljetusta ja maalaiskirjeenkantoa kohti seuraavasti:

	Avattuja uusia linjoja Öppnade nya linjer km	Lakkautettuja linjoja Indragna linjer km
Postinkuljetusta — Postförling	4 658	1 928
Maalaiskirjeenkantoa — Lantbrevbärling	3 929	786
Yhteensä — Summa	8 587	2 714

Postinkuljetus rautateitse. Niiden rautatielinjain pituus, joilla postia kuljetettiin, oli 4 711 km, josta 4 486 km oli valtionrautateiden ja 225 km yksityisten omistamia ratoja. Postin rautateitse tapahtuneen kuljetusmatkan pituus oli yhteensä 8 525 635 km, josta määrästä tuli 5 563 150 km postivaunussa, 1 269 286 km postiljoonivaunussa ja 1 693 199 km muulla tavalla kuljetettua postin osalle.

Postinkuljetusta vesitse toimitettiin, kuten ennenkin, useilla eri linjoilla sekä sisäjärvillä että rannikoilla. Näiden linjojen yhteenlaskettu pituus oli 4 677 km ja niillä tapahtuneiden postinkuljetusmatkojen pituus oli 972 803 km, josta kartoitetun ynnä kartattoman postinkuljetuksen osalle tuli 496 643 km ja sen kuljetuksen osalle, joka käsitti yksinomaan kartatonta postia, tuli 476 160 km.

Lentoposti. Postinkuljetus ilmaitse Suomen sisäisessä lentoliikenteessä aloitettiin elokuun 27 päivänä reiteillä Hyvinkää—Turku, Hyvinkää—Turku—Maarianhamina, Hyvinkää—Turku—Pori, Hyvinkää—Vaasa ja Hyvinkää—Vaasa—Kemi sekä lokakuun 8 päivänä reitillä Hyvinkää—Jyväskylä. Kotimaisten lentolinjojen pituus oli yhteen suuntaan laskettuna 1 969 km ja postinkulkemia kilometrejä näillä linjoilla oli yhteensä 308 312. Viikkovuorojen luku vaihteli kuudesta kolmeen.

Postinkuljetus ilmaitse Suomen ja ulkomaiden välillä rajoittui linjalle Helsinki—Tukholma. Liikenne alkoi Tammikuun 2 päivänä ja loppui maaliskuun 4 päivänä. Tämän linjan pituus yhteen suuntaan oli 453 km ja postinkulkevien kilometrien luku yhteensä 28 086. Viikkovuorojen luku oli seitsemän.

Postiautoliikenne. Posti- ja lennätinlaitoksen harjoittama autoliikenne postin ja matkustajien kuljettamiseksi jatkui edellisten vuosien tapaan. Autojen kulutusaineiden ja tarvikkeiden puute jatkui edelleen, mutta vuoroja ei tarvinnut enää aikaisemmasta vähentää eikä linjojen

Postbefordran.

Järnvägs-, landsvägs-, sjö- och luftpostlinjernas längd utgjorde i sin helhet 98 703 km, och antalet postförda kilometer å dessa linjer uppgick under berättelseåret till inalles 35 303 130.

Landsvägspostföringen. Längden av de linjer, å vilka landsvägspost befordrades, utgjorde 86 893 km, och postförda kilometer utgjorde 25 468 294. Av linjelängden belöpte sig å postföringslinjer 40 428 km och å lantbrevbärlingslinjer 46 465 km. Nya linjer öppnades sammanlagt 8 587 km och indrogos inalles 2 714 km. Fördelade på bägge grupperna av landsvägspostlinjer tedde sig dessa förändringar sålunda:

	Avattuja uusia linjoja Öppnade nya linjer km	Lakkautettuja linjoja Indragna linjer km
Postinkuljetusta — Postförling	4 658	1 928
Maalaiskirjeenkantoa — Lantbrevbärling	3 929	786
Yhteensä — Summa	8 587	2 714

Järnvägspostföringen. Längden av de järnvägslinjer, å vilka postförling verkställdes, utgjorde sammanlagt 4 711 km; av dessa belöpte sig 4 486 km på statsjärnvägarna och 225 km på enskilda banor. Antalet postförda kilometer vid järnvägspostföringen utgjorde sammanlagt 8 525 635, av vilka 5 563 150 km belöpte sig å postförling i postkupé, 1 269 286 km å postförling i postiljonskupé och 1 693 199 km å postförling med annat befordringssätt.

Sjöpostföring verkställdes, såsom förut, å flere olika linjer både på insjöar och längs kusterna. Längden av dessa linjer utgjorde sammanlagt 4 677 km, och postförda kilometer vid sjöpostföringen utgjorde 972 803, av vilket antal 496 643 km belöpte sig å karterad och okarterad post och 476 160 km å enbart okarterad post.

Luftposten. Postförling luftledes i Finlands inrikes flygtrafik började den 27 augusti å sträckan Hyvinge—Åbo, Hyvinge—Åbo—Mariehamn, Hyvinge—Åbo—Björneborg, Hyvinge—Vasa och Hyvinge—Vasa—Kemi samt den 8 oktober å sträckan Hyvinge—Jyväskylä. Längden av inrikes flyglinjer i en riktning utgjorde 1 969 km och postförda kilometer sammanlagt 308 312. Antalet veckoturer varierade mellan sex och tre.

Postförling luftledes mellan Finland och utlandet begränsade sig till linjen Helsingfors—Stockholm. Trafiken började den 2 januari och upphörde den 4 mars. Längden av denna linje i en riktning var 453 km och antalet postförda kilometer utgjorde sammanlagt 28 086. Antalet veckoturer var sju.

Postbiltrafik. Den av post- och telegrafverket upprätthållna biltrafiken för transport av post och passagerare fortgick såsom under de föregående åren. Brist rädde fortsättningsvis på förbrukningsartiklar och materialier för automobiler, men linjernas antal och längd kunde

pituuksia lyhentää. Puute linja-autoissa käytettävistä suurista renkaista aiheutti kuitenkin sen, että liikennöimistä oli toimitettava pääasiassa kuorma-autoilla, joihin tarvittavia pienempikokoisia renkaita oli helpommin saatavissa. Kuorma-autot oli matkustajien kuljettamista varten varustettu kopeilla, mutta suurten postimäärien vuoksi jäi matkustajien kuljetus vähäiseksi. Kertomusvuoden lopulla oli linjojen lukumäärä 51 ja linjojen pituus yhteen suuntaan laskettuna 7 246 km. Vuoden alussa oli postilinja-autoja 143 ja vuoden lopussa 65. Matkustajatulot autoliikenteestä nousivat kaikkiaan 25 672 918 markkaan 35 penniin, niiden oltua edellisena vuonna 34 253 522 markkaa 30 penniä. Ajokilometrit vähenivät edellisena vuonna ajetuista 3 290 055 kilometristä 3 070 680 kilometriin, ja matkustajain lukumäärä väheni 856 932 henkilöstä 407 918 henkilöön.

Eri tavoilla toimitetun postinkuljetuksen kehitys, edelliseen vuoteen verrattuna, nähdään seuraavasta:

Lisäys (vähennys —) edellisestä vuodesta. — Ökning (minskning —) från föregående år.

	Maantieposti Landsvägspost		Rautatieposti Järnvägspost		Laivaposti Sjöpost		Lentoposti Luftpost		Yhteensä Summa	
	km	%	km	%	km	%	km	%	km	%
Linjojen pituus — Linjernas längd	10 329	13.5	— 1 204	—20.4	— 174	—3.6	601	33.0	9 552	10.7
Postinkulku — Postförling	3 183 794	14.3	—211 170	— 2.4	29 838	3.2	—203 772	—37.7	2 798 690	8.6

Postinkuljetuskustannukset, yhteensä 153 027 551 mk, jakautuivat eri laatua olevien postinkuljetusten kesken siten kuin ilmenee allaolevasta taulukosta, johon myös on otettu suhdeluvut osoittamaan, kuinka suuri osa kunkin postinkuljetuslajin kustannukset ovat olleet koko kustannusmäärästä.

Maanteitse Per landsväg mk	Rautateitse Per järnväg mk	Vesitse Sjöledes mk	Ilmateitse Luftledes mk	Yhteensä Summa mk
112 572 345	36 528 446	3 150 664	776 096	153 027 551
73.6 %	23.9 %	2.0 %	0.5 %	100.0 %

Edellä esitetyn lisäksi on postinkuljetusta koskevia numerotietoja sivuilla 43—45 olevissa taulukoissa 5—11.

Postilähetykset.

Vuonna 1945 käsiteltyjä postilähetyksiä oli yhteensä 593 785 862, nimittäin:

lähetyksiä kotimaisia postilähetyksiä — avsända inrikes postförsändelser	168 750 389	405 161 616
saapuneita kotimaisia sanomalehtiä — anlända inrikes tidningar		
ulkomaille lähetyksiä postilähetyksiä — till utlandet avsända postförsändelser	4 340 416	
ulkomaille lähetyksiä sanomalehtiä — till utlandet avsända tidningar		357 353
ulkomailta saapuneita postilähetyksiä — från utlandet anlända postförsändelser	6 943 404	
ulkomailta saapuneita sanomalehtiä — från utlandet anlända tidningar		8 232 684
Yhteensä — Summa	180 034 209	413 751 653
	593 785 862	

dock bibehållas. Då stora ringar för automobil inte kunde fås, måste trafikeringen ske med lastbilar, när ringar av mindre format till dessa lättare kunde anskaffas. Lastbilarna voro försedda med hytter för passagerare, men i anledning av posternas stora mängd kunde transport av passagerare ske endast i mindre skala. Vid berättelsårets slut var linjernas antal 51 och längd i en riktning 7 246 km. Vid ingången av året funnos 143 stycken postautobussar och vid årets slut 65. Inkomsterna för passagerartrafiken å postbilarna uppgingo till sammanlagt 25 672 918 mk 35 p mot 34 253 522 mk 30 p under föregående år. Antalet körkilometer nedgick från 3 290 055 km under föregående år till 3 070 680 km, och passagerarantalet minskades från 856 932 personer till 407 918 personer.

Utvecklingen av på olika sätt utförd postförling, jämförd med föregående år, framgår av följande:

Edellä luetelluista lähetyksistä oli maksunalaisia 557 590 663 ja virkalähetyksiä 36 195 199. Miten paljon erilaatuisia, maksunalaisia lähetyksiä ja virkalähetyksiä käsiteltiin, käy ilmi allaolevasta yhdistelmästä:

Bland ovannämnda försändelser funnos portopliktiga försändelser 557 590 663 och tjänsteförsändelser 36 195 199. De portopliktiga och tjänsteförsändelserna äro specificerade i nedanstående sammanställning:

	Kirjelähetyksiä — Brevförsändelser			Sanomalehtiä (numerokap- paleita) Tidningar (nummer- exemplar)	Paketteja Paket	Posti- osoituksia Post- anvisningar	Yhteensä Summa
	Tavallisia Vanliga	Kirjattuja Rekom- menderade	¹⁾ Vakuutet- tuja (määrä- arvoisia) ¹⁾ Assurerade (med angivet värde)				
Maksunalaisia — Porto- pliiktiga	125 146 700	4 229 055	103 733	413 751 653	10 732 095	3 627 427	557 590 663
Virkalähetyksiä — Tjänste- försändelser	31 985 800	2 631 749	881 625	—	696 025	—	36 195 199
Yhteensä — Summa	157 132 500	6 860 804	985 358	413 751 653	11 428 120	3 627 427	593 785 862

Verrattuina edelliseen vuoteen lisääntyivät maksunalaiset lähetykset 11.4 % ja virkalähetykset 21.5 %. Tarkempi vertailu on nähtävänä taulukossa 12 sivulla 45.

Tavalliset kirjelähetykset. Maksunalaisten, tavallisten kirjelähetyksien (kirjeiden, postikorttien, ristisiteiden ja pikkupakettien) sekä virkakirjelähetyksien lukumäärät kahtena viime vuotena ovat seuraavassa ryhmiteltyinä sen mukaan, ovatko ne kotimaisia vai ulkomaille lähetettyjä vaiko ulkomailta tulleita.

I jämförelse med föregående år ökades antalet portopliktiga försändelser med 11.4 % och antalet tjänsteförsändelser med 21.5 %. Närmare jämförelse å tablån 12, sid. 45.

Vanliga brevörsändelser. De portopliktiga vanliga brevörsändelsernas (brev, postkort, korsband och småpaket) antal samt antalet vanliga tjänstebrevörsändelser under de två senaste åren äro grupperade i följande sammandrag utgående från, huruvida de äro inrikes eller till utlandet avsända eller från utlandet anlända försändelser.

	Kotimaisia Inrikes		Ulkomaille lähetettyjä Till utlandet avsända		Ulkomailta tulleita Från utlandet anlända		Yhteensä Summa	
	1945	1944	1945	1944	1945	1944	1945	1944
<i>Maksunalaisia: — Porto- pliiktiga:</i>								
Kirjeitä — Brev	80 618 600	110 813 000	2 955 400	2 109 900	4 712 400	1 836 900	88 286 400	114 759 800
Postikortteja — Postkort ..	14 844 400	18 008 500	477 400	304 300	619 000	471 000	15 940 800	18 783 800
Ristisiteitä — Korsband ..	18 682 800	16 118 300	783 500	213 800	1 304 600	497 400	20 770 900	16 829 500
Pikkupaketteja — Småpaket	148 600	—	—	—	—	—	148 600	—
Yhteensä — Summa	114 294 400	144 939 800	4 216 300	2 628 000	6 636 000	2 805 300	125 146 700	150 373 100
<i>Virkakirjelähetyksiä — Tjän- tebrevörsändelser</i>	<i>31 980 500</i>	<i>25 860 200</i>	<i>1 000</i>	<i>—</i>	<i>4 300</i>	<i>1 400</i>	<i>31 985 800</i>	<i>25 861 600</i>
Kaikkiaan — Totalsumma	146 274 900	170 800 000	4 217 300	2 628 000	6 640 300	2 806 700	157 132 500	176 234 700

Edelliseen vuoteen verrattuina maksunalaiset tavalliset kirjeet vähenivät 23.1 % ja postikortit 15.1 %, jotavastoin ristisiteet lisääntyivät 24.3 %. Kirjelähetykset vähenivät siten yhteensä 16.8 %; tavalliset virkakirjelähetykset lisääntyivät 23.7 %.

Maksunalaisista kirjeistä oli 322 600 eli 0.4 % näiden kirjeiden koko lukumäärästä maksamattomia tai vaillinaisesti maksettuja. Postikortteista oli suurin osa tavallisia yksinkertaisia kortteja ja ainoastaan 94 400 eli 0.6 % postikortteja maksetuin vastauksin. Ristisidelähetyksistä oli 18 854 600 eli 90.8 % painotuotteita, 1 527 700 eli 7.3 % asiakirjoja, 388 600 eli 1.9 % tavaranäytteitä.

¹⁾ Vakuutetut kirjeet ovat maksunalaisia; määrääryöset virkalähetyksiä.

Antalet portopliktiga vanliga brev minskades, jämfört med föregående år, med 23.1 % och postkort med 15.1 %, varemot korsband ökades med 24.3 %. Brevförsändelserna minskades sålunda inalles med 16.8 %; antalet vanliga tjänstebrevförsändelser ökades med 23.7 %.

Bland de portopliktiga breven funnos 322 600 eller 0.4 % av hela antalet ofrankerade eller ofullständigt frankerade. Av postkortens utgjorde största delen vanliga enkla kort och endast 94 400 eller 0.6 % postkort med betalt svar. Av korsbandsförsändelserna voro 18 854 600 eller 90.8 % av hela antalet tryckalster, 1 527 700 eller 7.3 % handlingar, 388 600 eller 1.9 % varuprov.

¹⁾ Assurerade brev äro portopliktiga; brev med angivet värde äro tjänsteförsändelser.

Kirjattuja kirjelähetyksiä, maksunalaisia ja virkalähetyksiä, oli kahtena viime vuotena seuraavat määrät:

Rekommenderade brevförändelser, portopliktiga och tjänsteförändelser, förekommo under de två senaste åren i följande antal:

	Kotimaisia Inrikes		Ulkomaille lähetettyjä Till utlandet avsända		Ulkomailta tulleita Från utlandet anlända		Yhteensä Summa	
	1945	1944	1945	1944	1945	1944	1945	1944
	Maksunalaisia — Portopliktiga	4 111 955	3 328 843	70 400	42 100	46 700	25 400	4 229 055
Virkalähetyksiä — Tjänsteförändelser	2 627 849	2 224 725	2 600	900	1 300	100	2 631 749	2 225 725
Yhteensä — Summa	6 739 804	5 553 568	73 000	43 000	48 000	25 500	6 860 804	5 622 068

Kirjatuista kirjelähetyksistä maksunalaiset lisääntyivät 24.5 % ja virkalähetykset 18.2 % edellisestä vuodesta. Maksunalaisista kirjatuista kirjelähetyksistä oli 99.0 % kirjeitä ja 1.0 % muita kirjelähetyksiä (postikortteja, ristisiteitä ja pikkupaketteja).

Vakuutettujen maksunalaisten kirjeiden ja määräraarvoisten virkakirjeiden luku- sekä vakuutus- ja arvomäärät nähdään seuraavasta yhdistelmästä:

Av antalet rekommenderade brevförändelser ökades portopliktiga med 24.5 % och tjänsteförändelser med 18.2 % från föregående år. Av de rekommenderade portopliktiga brevförändelserna voro 99.0 % brev och 1.0 % övriga brevförändelser (postkort, korsband och småpaket).

Antalet assurerade portopliktiga brev och tjänstebrev med angivet värde ävensom deras respektiva assurans- eller angivna värden framgå av följande sammanställning:

	Maksunalaisia Portopliktiga				Virkalähetyksiä Tjänsteförändelser			
	1945		1944		1945		1944	
	Luku Antal	Arvo Värde mk	Luku Antal	Arvo Värde mk	Luku Antal	Arvo Värde mk	Luku Antal	Arvo Värde mk
Kotimaisia — Inrikes	103 324	1 378 122 466	85 946	1 489 712 621	881 625	125 736 311 049	916 781	35 586 265 781
Ulkomaille lähetettyjä — Till utlandet avsända ..	117	1 574 116	160	846 897	—	—	—	—
Ulkomailta tulleita — Från utlandet anlända	292	2 084 464	244	1 493 511	—	—	—	—
Yhteensä — Summa	103 733	1 381 781 046	86 350	1 492 053 029	881 625	125 736 311 049	916 781	35 586 265 781

Vakuutettujen maksunalaisten kirjeiden lukumäärä lisääntyi edellisestä vuodesta 20.1 %, mutta arvomäärä väheni 7.4 %; määräraarvoisten virkakirjeiden lukumäärä väheni 3.8 % ja niiden ilmoitettu arvo lisääntyi 253.3 %.

Paketit. Maksunalaisten pakettien kokonaislukumäärä väheni edellisestä vuodesta 23.4 % ja virkapakettien kokonaislukumäärä 11.3 %. Paketteja koskevat numerotiedot kahdelta viimeiseltä vuodelta ovat nähtävänä seuraavassa yhdistelmässä:

Antalet assurerade portopliktiga brev ökades, jämfört med föregående år, med 20.1 %, men deras värde minskades med 7.4 %; antalet tjänstebrev med angivet värde minskades med 3.8 % och det angivna värdet ökades med 253.3 %.

Paket. De portopliktiga paketens sammanlagda antal minskades med 23.4 % och tjänstepaketens antal med 11.3 % jämfört med föregående år. Sifferuppgifterna angående paket för de två senaste åren framgå av följande sammanställning:

	Vakuuttamattomia Oassurerade		Vakuutettuja Ilmoitetuin arvoin Assurerade Med angivet värde		Yhteensä Summa		Arvo Värde mk	
	1945	1944	1945	1944	1945	1944	1945	1944
<i>Maksunalaisia: — Portopliktiga:</i>								
Kotimaisia — Inrikes	10 328 399	13 859 974	99 553	59 226	10 427 952	13 919 200	1 281 616 313	892 631 821
Ulkomaille lähetettyjä — Till utlandet avsända ...	49 666	27 653	333	266	49 999	27 919	746 675	2 676 898
Ulkomailta tulleita — Från utlandet anlända	252 615	66 547	1 529	2 406	254 144	68 953	7 295 336	13 823 053
Yhteensä — Summa	10 630 680	13 954 174	101 415	61 898	10 732 095	14 016 072	1 289 658 324	909 131 772
<i>Virkapaketteja: — Tjänstepaket:</i>								
Kotimaisia — Inrikes	668 691	758 987	27 334	25 684	696 025	784 671	22 308 740 074	15 378 784 451
Kaikkiaan — Totalsumma	11 299 371	14 713 161	128 749	87 582	11 428 120	14 800 743	23 598 393 398	16 287 916 223

Maksunalaisista paketeista oli vakuutettuja 0.9 % ja vakuuttamattomia 99.1 %. Viimeksimainituista oli 70.8 % tavallisia ja 29.2 % kirjattuja. Virkapaketeista oli 68.0 % tavallisia, 28.1 % kirjattuja ja 3.9 % määräärvoisia.

Vuosien 1945 ja 1944 numerotietoja toisiinsa verrattaessa havaitaan, että maksunalaisten pakettien lukumäärä väheni 25.5 %, mutta että ulkomailta saapuneiden sanotunlaisten pakettien lukumäärä sitävastoin lisääntyi 79.6 % ja ulkomaille lähetettyjen niinkään lisääntyi 279.6 %; vakuutettujen kotimaisten pakettien lukumäärä lisääntyi 68.1 % ja ulkomaille lähetettyjen 25.2 %; ulkomailta tulleiden väheni 36.5 %. Mitä arvomääriin tulee, lisääntyi maksunalaisten pakettien arvo 41.9 % ja virkapakettien arvo 45.1 %.

Postiosoituksia oli kaikkiaan 3 627 427 ja niiden yhteinen arvo täysissä markoissa 5 092 654 173 mk. Seuraavasta yhdistelmästä selviää postiosoituliikenne kahtena viimeksi kuluneena vuotena; yhdistelmässä olevat prosenttiluvut näyttävät, kuinka paljon postiosoitusten luku- ja arvomäärät ovat muuttuneet kertomusvuonna edelliseen vuoteen verrattuina.

Av portopliktiga paket utgjorde assurerade sådana 0.9 % och oassurerade 99.1 %. Bland de sistnämnda voro 70.8 % vanliga och 29.2 % rekommenderade. Av tjänstepaket utgjorde vanliga paket 68.0 % rekommenderade 28.1 % och paket med angivet värde 3.9 %.

Av sifferuppgifterna för åren 1945 och 1944, jämförda med varandra, framgår, att antalet portopliktiga oassurerade inrikes paket minskades med 25.5 %, men att antalet av de från utlandet anlända dylika paket däremot ökades med 79.6 % och antalet av de till utlandet avsända paket likaledes ökades med 279.6 %; antalet assurerade inrikes paket ökades med 68.1 % och de till utlandet avsända med 25.2 %; de från utlandet anlända minskades med 36.5 %. Vad de angivna värdena vidkommer, ökades de portopliktiga paketens värdebelopp med 41.9 % och tjänstepaketens med 45.1 %.

Postanvisningarnas antal uppgick sammanlagt till 3 627 427, och deras sammanlagda värde i jämna marktal var 5 092 654 173 mk. Av följande sammanställning framgår postanvisningsrörelsen under de två senaste åren; procenttalen i sammanställningen utvisa, huru postanvisningarnas antal och värdebelopp förändrats under berättelseåret jämförda med föregående år.

	Luku — Antal			Määrä — Belopp mk		
	1945	1944	Lisäys (vähennys —) Ökning (minskning —)	1945	1944	Lisäys (vähennys —) Ökning (minskning —)
Kotimaisia — Inrikes	3 626 759	4 051 250	—10.5 %	5 092 393 765	3 684 126 133	38.2 %
Ulkomaille lähetettyjä — Till utlandet avsända	—	—	—	—	—	—
Ulkomailta tulleita — Från utlandet an- lända	668	902	—25.9 %	260 408	294 969	—11.7 %
Yhteensä — Summa	3 627 427	4 052 152	—10.5 %	5 092 654 173	3 684 421 102	38.2 %

Kutakin postiosoitusta kohti tuli keskimäärin 1 403 mk 93 p, jakautuen seuraavasti:

Medelbeloppet per postanvisning utgjorde 1 403 mk 93 p, fördelat sålunda:

	1945 mk	1944 mk
Kotimaisia — Inrikes	1 404: 12	909: 38
Ulkomaille — Till utlandet	—	—
Ulkomailta — Från utlandet	389: 83	327: 01

Erinäisistä Euroopassa ja sen ulkopuolella olevista maista Suomeen 1945 ja 1944 saapuneiden sekä Suomesta ulkomaille lähetettyjen postiosoitusten luku- ja arvomäärät selviävät sivulla 46 olevasta taulukosta 15.

Postiennakot. Maksunalaisista kirjelähetyksistä ja paketeista oli 1 985 761 lähetykselle pantu maksettavaksi postiennakkoa, joka täysissä markoissa ilmoitettuna nousi 806 065 516 mk. Seuraava yhdistelmä antaa kuvan postiennakkoliikenteestä 1945 ja 1944.

Till Finland från särskilda europeiska och utomeuropeiska länder under åren 1945 och 1944 anlända samt från Finland till utlandet avsända postanvisningars antal och belopp framgå av tablån 15 å sid. 46.

Postförskott. Av de portopliktiga brevförändelserna och paketen voro 1 985 761 försändelser åsatta postförskott, vilket uppgick till 806 065 516 mk i jämnt marktal. Av följande sammanställning framgår postförskottsrörelsen under åren 1945 och 1944.

	1945				1944			
	Paketteja Paket	Muita lähetyksiä Andra försändelser	Yhteensä Summa	Määrä Belopp mk	Paketteja Paket	Muita lähetyksiä Andra försändelser	Yhteensä Summa	Määrä Belopp mk
Kotimaisia — Inrikes	919 629	1 065 921	1 985 550	806 029 885	787 830	1 545 064	2 332 894	551 630 746
Ulkomaille lähetettyjä — Till utlandet avsända	—	211	211	35 631	—	162	162	21 202
Ulkomailta tulleita — Från utlandet anlända	—	—	—	—	—	—	—	—
Yhteensä — Summa	919 629	1 066 132	1 985 761	806 065 516	787 830	1 545 226	2 333 056	551 651 948

Postiennakkolähetyksistä oli 46.3 % paketteja ja 53.7 % muita lähetyksiä. Näiden yhteinen lukumäärä väheni vuodesta 1944 14.9 % ja niiden postiennakkomäärä kasvoi 46.1 %.

Kutakin postiennakkolähetystä kohti tuli postiennakkoa keskimäärin 405 mk 92 p. Erikseen kotimaisia, ulkomaille lähetettyjä ja ulkomailta tulleita lähetyksiä kohti kahtena viime vuotena tuli postiennakkoa keskimäärin seuraavasti:

	1945 mk	1944 mk
Kotimaisia — Inrikes	405: 95	236: 46
Ulkomaille lähetettyjä — Till utlandet avsända	168: 87	130: 88
Ulkomailta tulleita — Från utlandet anlända	—	—

Lunastamatta jääneitä postiennakkolähetyksiä oli 53 907, joiden ennakkomäärät tekivät yhteensä 23 263 497 mk. Allaoleva yhdistelmä näyttää lunastamattomien ennakkolähetyksen luku- ja ennakkomäärät vuosina 1945 ja 1944.

Antalet icke utlösta postförskotts-försändelser uppgick till 53 907, vilkas postförskottsbelopp utgjorde sammanlagt 23 263 497 mk. Nedanstående sammanställning utvisar de icke utlösta postförskotts-försändelsernas antal och belopp under åren 1945 och 1944.

	1945		1944	
	Luku Antal	Määrä Belopp mk	Luku Antal	Määrä Belopp mk
Kotimaassa palautettuja — Inom landet returnerade	53 898	23 261 121	72 015	18 310 635
Ulkomaille palautettuja — Till utlandet returnerade	—	—	—	—
Ulkomailta palautettuja — Från utlandet returnerade	9	2 376	10	2 366
Yhteensä — Summa	53 907	23 263 497	72 025	18 313 001

Kun postiennaksetut ennakkomäärät toimitetaan posti(ennakko)osoituksina, sisältyvät ne kaikkiin niihin numerotietoihin, joita tässä kertomuksessa on postiosoituksesta.

Postilähetyksen arvomäärät. Minkälaisia summia postin käsiteltäväksi uskottujen lähetyksen rahamäärät edustivat kertomus- ja sitä edeltäneenä vuotena, käy ilmi seuraavista numeroista:

Emedan de inbetalade förskottsbeloppen över-sändas medels post (förskotts) anvisningar, äro de alla medräknade bland de sifferuppgifter, vilka i denna berättelse ingå över postanvisningar.

Postförsändelsernas värdebelopp. Till vilka summor de postbehandlade försändelsernas värdebelopp uppgingo under berättelseåret och nästföregående år framgår av följande siffror:

	Kirjeet Brev		Paketit Paket		Postiosoitukset Postanvisningar		Yhteensä Summa	
	1945	1944	1945	1944	1945	1944	1945	1944
Maksunalaisia— Portopliktiga Virka lähetyksiä — Tjänsteför- sändelser ...	1 381 781 046	1 492 053 029	1 289 658 324	909 131 772	5 092 654 173	3 684 421 102	7 764 093 543	6 085 605 903
Yhteensä —	125 736 311 049	35 586 265 781	22 308 740 074	15 378 784 451	—	—	148 045 051 123	50 965 050 232
Summa	127 118 092 095	37 078 318 810	23 598 398 398	16 287 916 223	5 092 654 173	3 684 421 102	155 809 144 666	57 050 656 135

Edelliseen vuoteen verrattuna maksunalais-
ten ryhmään kuuluvien kirjeiden arvomäärä
väheni 7.4 % ja pakettien kasvoi 41.9 %. Posti-
osoitusten, joihin, kuten on mainittu, sisältyvät
myös postiennakko-osoitukset, osoitusmäärä kas-
voi 38.2 % ja kaikkien yhteensä 27.6 %; virka-
lähetyksiin kuuluvien arvolähetysten arvomää-
ristä kirjeiden arvomäärä kasvoi 253.3 % ja
pakettien 45.1 % sekä näiden arvomäärä yhteensä
190.5 %.

Sanomalehdet ja aikakauskirjat. Taululiittei-
den taulussa 2 olevat numerotiedot postin kul-
jettamien sanomalehtien ja aikakauskirjojen
numerokappaleiden lukumäärästä käsittävät
sekä posti- ja lennätinlaitoksen välityksellä että
suoraan julkaisijoilta tilatut julkaisut. Kaik-
kien postissa kuljetettujen sanomalehtien ja
aikakauskirjojen numerokappaleiden lukumäärä
lisääntyi 25.9 % edelliseen vuoteen verrattuna.
Seuraavasta nähdään, miten nämä lähetykset
jakautuivat mainittuina vuosina:

	1945	1944
Kotimaisia — Inrikes	405 161 616	323 901 906
Ulkomaille lähetettyjä — Till utlandet avsända	357 353	622 137
Ulkomailta tulleita — Från utlandet anlända	8 232 684	4 111 794
Yhteensä — Summa	413 751 653	328 635 837

Yllämainituista määristä oli, mitä tulee vuo-
teen 1945, 15.3 % tilattu posti- ja lennätinlai-
toksen välityksellä, jotavastoin 84.7 % oli ti-
lattu suoraan julkaisijalta. Kahta viime vuotta
kohti jakautui posti- ja lennätinlaitoksen väli-
tyksellä tilattujen sanomalehtien ja aikakaus-
kirjojen numerokappaleiden lukumäärä seu-
raavasti:

	1945	1944
Kotimaisia — Inrikes	54 756 359	39 352 971
Ulkomaille lähetettyjä — Till utlandet avsända	357 353	622 137
Ulkomailta tulleita — Från utlandet anlända	8 232 684	4 111 794
Yhteensä — Summa	63 346 396	44 086 902

Postin kautta tilattujen sanomalehtien ja
aikakauskirjojen numerokappaleiden lukumäärä
lisääntyi kertomusvuonna 43.7 % edellisestä
vuodesta.

Taululiitteiden taulussa 2 on tarkempia tie-
toja toimipaikoissa perityistä tilausmaksuista,
jotka kertyivät posti- ja lennätinlaitoksen väli-
tyksellä tilatuista sanomalehdistä ja aikakaus-
kirjoista. Nämä maksut nousivat yhteensä

I jämförelse med föregående år minskades de
portopliktiga brevens värdebelopp med 7.4 %
och paketens värdebelopp ökades med 41.9 %.
Beloppen å postanvisningar, till vilka, som sagt,
även höra postförskottsansvisningarna, ökades
med 38.2 % och å samtliga med 27.6 %;
av värdebeloppen å tjänsteförsändelser ökades
värdebeloppen å brev med 253.3 % och värde-
beloppen å paket med 45.1 % samt värdebelop-
pen å dessa sammanlagt med 190.5 %.

Tidningar och tidskrifter. De uti tabellen 2
i tabellbilagorna ingående uppgifterna om an-
talet postbefordrade nummerexemplar av tid-
ningar och tidskrifter omfatta såväl genom post-
och telegrafverket abonnerade som direkte hos
utgivarna prenumererade publikationer. An-
talet postbefordrade nummerexemplar av samt-
liga tidningar och tidskrifter ökades under år
1945 med 25.9 % jämfört med antalet under
föregående år. Följande sammanställning ut-
visar, huru ifrågavarande försändelser fördelade
sig under de två nämnda åren:

Av ovannämnda antal voro, vad år 1945 vid-
kommer, 15.3 % abonnerade genom post- och
telegrafverket, medan 84.7 % av hela antalet
prenumererats direkte hos utgivarna. För de
två senaste åren fördelade sig antalet nummer-
exemplar av genom post- och telegrafverket
abonnerade tidningar och tidskrifter sålunda:

	1945	1944
Antalet nummerexemplar av postabonnerade tidningar och tidskrifter ökades under berättelse- året med 43.7 % jämfört med föregående år.	54 756 359	39 352 971
Uti tabellen 2 i tabellbilagorna ingå närmare uppgifter över beloppen av å anstalterna in- flutna prenumerationsavgifter för de genom post- och telegrafverket abonnerade tidningarna och tidskrifterna. Dessa avgifter uppgingo till	357 353	622 137
	8 232 684	4 111 794
	63 346 396	44 086 902

73 206 230 mk, kun vastaavat maksut 1944 olivat 51 848 738 mk; lisäys oli 41.2 %.

Välityspalkkioita ja tuloja sanomalehtien ja aikakauskirjojen kuljetuksesta kertyi yhteensä 38 812 928 mk 10 p; edellisenä vuonna nämä tulot olivat 25 883 452 mk 95 p, joten lisäystä oli 50.0 %.

Kotimaiset postilähettykset ja sanomalehdet. Edellä esitettyyn katsaukseen postilähetysten luku- ja arvomääristä sisältyvät, niinkuin on huomattu, sekä kotimaiset että ulkomaille lähetetyt ynnä ulkomailta saapuneet postilähettykset, niin myös kotimaiset ja ulkomailta saapuneet sekä ulkomaille lähetetyt sanomalehdet ja aikakauskirjat. Jotta saataisiin selville, kuinka paljon puhtaasti kotimaisia lähettyksiä on käsitelty, on laskuista jätettävä pois ulkomailta saapuneet. Tällöin saadaan postilähetysten ja sanomalehtien ynnä aikakauskirjojen yhteiseksi lukumääräksi 586 485 105, eli postilähettyksiä 173 090 805 ja sanomalehtiä ynnä aikakauskirjoja 413 394 300. Edelliseen vuoteen verrattuna oli kotimaisten kirjelähetysten vähennys 12.1 %, pakettien vähennys 24.2 % ja postiosoitusten vähennys 10.5 %, jotavastoin sanomalehtien lisäys oli 26.0 %. Sivulla 47 olevat taulukot 16 ja 17 antavat tarkemman kuvan p. o. lähettyksistä.

Katsaus ulkomaiden postiliikenteeseen. Taululiitteiden taulussa 4 on numerotietoja eräiden tärkeimpien Euroopan maiden postiliikenteestä vuonna 1944. Nämä tiedot on saatu Maailmanpostiliiton Bernissä olevan kansainvälisen toimiston tilastojulkaisusta »Statistique réduite», ja niihin vain viitataan tässä yhteydessä, ryhtymättä niiden perusteella tekemään tarkempia vertailuja eri maiden postiliikenteeseen nähden.

Perillesaamattomat lähettykset. Lähtöpaikkaansa palautettiin perillesaamattomina yht. 313 617 kotimaista lähetystä, joista 71.5 % saatiin lähettäjälle (tai vastaanottajalle) toimitetuiksi, ja ainoastaan 0.07 % kaikista erilaatuisista valtakunnan rajojen sisäpuolella lähetetyistä maksunalaisista kirjelähettyksistä tai paketeista jäi perillesaamattomiksi. Ulkomailta palautetuista perillesaamattomista mainittua laatua olevista lähettyksistä, joita oli yhteensä 14 989, voitiin toimittaa lähettäjille 89.5 %, jotavastoin perillesaamattomiksi jäi 0.04 % kaikista ulkomaille osoitetuista lähettyksistä. Ulkomailta Suomeen osoitetuista maksunalaisista kirjelähettyksistä tai paketeista palautettiin perillesaamattomina lähtöpaikkoihinsa 10 140 eli 0.15 %. Sivulla 48 olevat taulukot 18 A ja B osoittavat tarkemmin näitä suhteita.

Posti- ja lennätinhallituksen tiedustelukonttorin käsiteltäväksi lähetettiin perillesaamattomina tavallisia kirjeitä arvottomin sisällyksin 113 551 ja postikortteja 7 700 eli yhteensä 121 251, joista 49 850 voitiin sisällyksestä selville saadun osoitteen mukaan toimittaa perille joko lähettäjälle tai vastaanottajalle. Perillesaamattomiksi osoittautuneita lähettyksiä vuosina 1945 ja 1944 oli:

sammanlagt 73 206 230 mk mot 51 848 738 mk år 1944, motsvarande en ökning av 41.2 %.

I förmedlingsavgifter och inkomster för befordran av tidningar och tidskrifter inflöt sammanlagt 38 812 928 mk 10 p; föregående år uppgingo dessa inkomster till 25 883 452 mk 95 p; ökningen var således 50.0 %.

Inrikes postförsändelser och tidningar. Den ovan framställda översikten av postförsändelsernas antal och värdebelopp omfattar, såsom synes, både inhemska och till utlandet avsända samt från utlandet anlända postförsändelser, ävensom inhemska och från utlandet anlända samt till utlandet avsända tidningar och tidskrifter. För att få en uppfattning om, huru många enbart inrikes försändelser behandlats, böra de från utlandet anlända försändelserna icke medräknas. Härvid utgör antalet postförsändelser samt tidningar och tidskrifter sammanlagt 586 485 105, eller antalet postförsändelser 173 090 805 samt tidningar och tidskrifter 413 394 300. I jämförelse med föregående år minskades; inrikes brevöversändelser med 12.1 %, paket med 24.2 % och postanvisningar med 10.5 %, varemot antalet av tidningar ökades med 26.0 %. Tablånerna 16 och 17 å sid. 47 lämna närmare uppgifter om ifrågavarande försändelser.

Översikt av utländsk posttrafik. Uti tabellen 4 i tabellbilagorna finnas uppgifter angående poströrelsen i särskilda av de viktigaste europeiska länderna under år 1944. Dessa uppgifter hava hämtats ur den av Världspostföreningens internationella byrå i Bern utgivna »Statistique réduite», och i detta sammanhang hänvisas endast till densamma utan att närmare jämförelse anställes mellan poströrelsen i de skilda länderna.

Obeställbara försändelser. Till avgångsorten såsom obeställbara återsändes inalles 313 617 inrikes försändelser, av vilka 71.5 % kunde tillställas avsändaren (eller adressaten), och endast 0.07 % av samtliga till orter inom riket avsända portopliktiga brevöversändelser eller paket förblevo obeställbara. Av från utlandet returnerade försändelser av nyssnämnda slag, vilka utgjorde inalles 14 989, kunde till avsändarna utlämnas 89.5 %, medan 0.04 % av alla till utlandet adresserade försändelser förblevo obeställbara. Av från utlandet till Finland adresserade portopliktiga brevöversändelser eller paket blevo 10 140 eller 0.15 % såsom obeställbara returnerade. Tablånerna 18 A och B å sid. 48 utvisa närmare dessa förhållanden.

Post- och telegrafstyrelsens reklamationskontor tillsändes i och för behandling obeställbara vanliga brev med innehåll utan värde 113 551 och postkort 7 700 eller sammanlagt 121 251, av vilka 49 850 kunde tillställas antingen avsändaren eller adressaten enligt den ur innehållet framkomna adressen. Försändelser, som förblivit obeställbara åren 1945 och 1944, voro:

	Tavallisia kirje- lähetystyksiä Vanliga brev- försändelser		Kirjattuja ja va- kuut. kirjeläh. Rekommender. och assurerade brevförsändelser		Paketteja Paket		Postiennakko- lähetystyksiä Postförsändels- försändelser		Yhteensä Summa	
	1945	1944	1945	1944	1945	1944	1945	1944	1945	1944
Arvottomin sisällyksin — Med innehåll utan värde	121 251	105 265	—	—	—	—	—	—	121 251	105 265
Arvosisällyksin — Med innehåll av värde	1 884	829	1 408	700	1 110	2 185	1 017	2 064	5 419	5 778
Yhteensä — Summa	123 135	106 094	1 408	700	1 110	2 185	1 017	2 064	126 670	111 043

Kuten edellisestä näkyy oli lähetystyksiä arvo-
sisällyksin kaikkiaan 5 419, joista tavallisia kirje-
lähetystyksiä 1 884 (sisältäen m. m. käypää rahaa
90 986 mk), kirjattuja kirjeitä 1 389 (rahaa
127 498 mk), vakuutettuja kirjeitä 19 (rahaa
14 859 mk), paketteja 1 110 (rahaa 2 211 mk)
sekä postiennakkolähetystyksiä 1 017. Näistä kuu-
lutettiin Virallisessa lehdessä kaikkiaan 344
lähetystyksiä. Syyskuun 22 päivänä 1944 annetun
postisäännön 49 §:n mukaisen toimenpiteen
jälkeen voitiin välittömästi tai tiedustelujen tai
kuulutuksen perusteella toimittaa perille kaik-
kiaan 3 502 lähetystyksiä arvo-
sisällyksin, joista
tavallisia kirjelähetystyksiä oli 1 531 (rahaa 62 397
mk), kirjattuja kirjeitä 1 047 (rahaa 109 039 mk),
vakuutettuja kirjeitä 17 (rahaa 14 191 mk), pa-
ketteja 339 (rahaa 1 520 mk) ja postiennakko-
lähetystyksiä 568. Loput lähetystyksistä olivat joko
kokonaan osoitteettomia tai niiden päällys ja
sisällys varustettu siksi vajavaisilla tiedoilla,
ettei niitä voitu kuuluttaa tai toimittaa suoras-
taan perille tai olivat ne postiennakkolähetystyksiä,
joita vastaanottajat eivät lunastaneet ja joista
lähettäjä luopuivat.

Kertomusvuonna toimitettiin julkinen huuto-
kauppa, jossa myytiin vuoden 1943 aikana pe-
rillesaamattomina tiedustelukonttoriin toimitet-
tujen, vuoden 1944 säilytetyjen postipakettien
y. m. lähetysten sisällöt.

Rahainperimisiikenne.

Kertomusvuotena oli lunastettuja ja lähettä-
jille tilitettyjä perimisasiakirjoja 314 879 mar-
kan 30 pennin arvosta; lähettäjäille lunastamatto-
mina takaisin toimitettuja perimisasiakirjoja
oli 6 920 markan arvosta. Tarkempia numero-
tietoja rahainperimisiikenteestä on taulukossa
19 sivulla 48.

Kiinteistöt.

Vuoden 1945 lopussa oli kiinteistöjä yhteensä
113 ja niiden kirjanpitoarvo, josta posti- ja len-
nätinhallituksen oli suoritettava säädetty 2 ½
% kuoletus, oli 190 343 546 markkaa 25 penniä.
Kiinteistöt jakaantuivat eri läänien kesken seu-
raavasti:

Uudenmaan läänissä	21
Turun ja Porin »	8
Ahvenanmaan maakunnassa	2
Hämeen läänissä	13
Kymen »	7

Såsom av föregående framgår förekommo för-
sändelser med innehåll av värde inalles 5 419,
av vilka vanliga brev-
försändelser 1 884 (innehål-
lande bl. a. gängbart mynt 90 986 mk), rekom-
menderade brev 1 389 (pengar 127 498 mk),
assurerade brev 19 (pengar 14 859 mk), paket
1 110 (pengar 2 211 mk) samt postförsändels-
försändelser 1 017. Om dessa kungjordes i Offi-
ciella tidningen inalles 344 försändelser. Efter
i § 49 av poststadgan av den 22 september 1944
stadgad åtgärd kunde direkte eller efter reklama-
tion eller kungörelse frambefordras inalles 3 502
försändelser med innehåll av värde, av vilka
vanliga brev-
försändelser utgjorde 1 531 (pen-
gar 62 397 mk), rekommenderade brev 1 047
(pengar 109 039 mk), assurerade brev 17 (pen-
gar 14 191 mk), paket 339 (pengar 1 520 mk)
och postförsändels-
försändelser 568. De åter-
stående försändelserna voro antingen helt och
hållet utan adresser eller försedda såväl med
avseende å omslaget som innehållet med så
ofullständiga uppgifter, att de icke kunde kun-
göras eller direkte frambefordras eller voro de
postförsändels-
försändelser, som adressaterna icke
utlöst och som avsändarna avstodo ifrån.

Under redogörelseåret verkställdes en offi-
ciell auktion, på vilken innehållet av de under
år 1943 som obeställbara till reklamationskon-
toret inkomna och där över året 1944 förvarade
postpaket m. fl. försändelser såldes.

Inkasseringsrörelsen.

Under redogörelseåret funnos inlösta och till
avsändarna redovisade inkasseringshandlingar
till ett värde av 314 879 mark 30 p; såsom oin-
lösta till avsändaren återsända inkasserings-
handlingar funnos till ett värde av 6 920 mark.
Närmare sifferuppgifter om inkasseringsrörelsen
finnas i tablån 19 å sid. 48.

Fastigheter.

Vid slutet av år 1945 uppgick det samman-
lagda antalet fastigheter till 113, och var deras
bokföringsvärde, å vilket post- och telegrafsty-
relsen hade att erlägga föreskriven 2 ½ %
amortering, 190 343 546 mark 25 penni. Fas-
tigheterna fördelade sig mellan de skilda länen
på följande sätt:

Nylands län	21
Åbo och Björneborgs län	8
Landskapet Åland	2
Tavastehus län	13
Kymmene »	7

Mikkelin läänissä	8
Kuopion »	16
Vaasan »	15
Oulun »	16
Lapin »	7

Vuoden aikana laitoksen kiinteistöjen luku lisääntyi 7:llä, kun Parkanon postitalon tontti, Lauritsalan automaattikeskuksen talo, Iisalmen postitalon tontti, Nurmeksien puhelinkeskuksen talo ja tontti, Kiteen ja Suolahden postitalon tontit sekä Pyhäjärven O. l. puhelinkeskuksen talo ostettiin; minkä lisäksi aikaisemmin ostetut Vihdin vahvistinaseman tontti ja Anttolan puhelinkeskuksen talo merkittiin kiinteistöluetteloon. Lahjoituksena saatiin Järvenpään postitalon tontti. Seuraavat valtion omistamat 9 kiinteistöä siirrettiin posti- ja lennätinhallituksen hallintaan ja hoitoon, nimittäin: Korkeavuorenkadun 37 Helsingissä piharakennus, sekä Kemin, Pielaveden, Hyrynsalmen, Kuhmon, Ranuan, Sodankylän ja Kittilän postitalojen tontit. Sodan aikana pahoja vaurioita kärsinyt Kemijärven postitalo kunnostettiin. Vastaavat työt pantiin käyntiin Kuusamon postitalon ja postiautotallin sekä Rovaniemen postiautotallin kunnostamiseksi. Vuoden loppuun mennessä oli Pohjois-Suomen alueelle pystytetty 45 asunto-, toimisto-, varasto- ja autotalliparakkia.

III. Lennätin- ja puhelinverkko.

Kaapeli- ja verkkosuunnittelu.

Posti- ja lennätinlaitoksen *lennätinverkkoon* kuuluvien linjojen pituus vuoden 1945 päättyessä oli yhteensä 267 km, joista kahden viime vuoden aikana oli, kilometreissä laskettuna:

Ilma — Luft	55	55
Maanalaisia — Jord	14	14
Merenalaisia — Undervattens	198	198
Yhteensä — Summa	267	267

Valtionrautateilla oli vuonna 1945 pylvälinoja 4 576 km.

Valtakunnan koko lennätinverkko käsitti kahden viime vuoden aikana seuraavan määrän lankakilometrejä:

a) <i>Posti- ja lennätinlaitoksen hallussa: — I post- och telegrafverkets ägo:</i>	1945	1944
ilma — luft	3 392	3 889
maanalaisia — jord	224	224
merenalaisia — undervattens	392	392
keinotekoisia — konstgjorda	20 035	21 434
kaapelikantaaalto — kabelbärvägs	2 022	—
ilmajohtokantaaalto — luftlinjebärvägs	9 597	—
Yhteensä — Summa	35 662	25 939
b) <i>Valtionrautateiden hallussa: — I statsjärnvägarnas ägo:</i>	1945	1944
	5 855	6 635
c) <i>Yksityisten rautateiden hallussa: — I privata järnvägars ägo:</i>	106	106
Kaikkiaan — Totalsumma	5 961	32 680

St Michels län	8
Kuopio »	16
Vasa »	15
Uleåborgs »	16
Lapplands »	7

Genom köp ökades fastigheternas antal under året med 7, nämligen: posthustomterna i Parkano, Iisalmi, Kitee, Suolahti och Pyhäjärvi O. l., automatcentralhuset i Lauritsala och Nurmestelefoncentralen jämte tomt, varjämte tidigare köpta förstärkarestationens tomt i Vihti och telefoncentralhuset i Anttola intecknades i fastighetsförteckningen. Som gåva har emottagits posthusets tomt i Järvenpää. Följande 9 av staten ägda fastigheter hava övergått i post- och telegrafstyrelsens besittning och förvaltning, nämligen: gårdsbyggnaden vid Högbergsgatan 37 i Helsingfors samt posthustomterna i Kemi, Pielavesi, Hyrynsalmi, Kuhmo, Ranua, Sodankylä och Kittilä. Posthuset i Kemijärvi, vilket under kriget led betydande skador har iordningställt. Motsvarande arbeten ha påbörjats vid posthuset och postautomobilgaraget i Kuusamo och vid postautomobilgaraget i Rovaniemi. Intill utgången av året ha i norra Finland uppförts 45 bonings-, expeditiions-, lager- och automobilbaracker.

III. Telegraf- och telefontätet.

Kabel- och nätprojekteringar.

Längden av de till post- och telegrafverkets *telegrafnät* hörande linjerna utgjorde vid utgången av år 1945 sammanlagt 267 km, varav under de två senaste åren i kilometer:

Statsjärnvägarna hade år 1945 4 576 km stolplinjer.

Rikets telegrafnät under de två senaste åren uppgick till följande antal trådkilometer:

Puhelinverkko.

Paikallisverkkoja valtion puhelinverkostossa oli vuoden 1945 päätyessä yhteensä 407. Tilaajajohtojen pituus oli 29 456 km ja lankojen pituus 52 662 km.

Kaukoverkkoon kuuluvien linjojen, johtojen ja lankojen pituus kilometreissä vuosina 1945 ja 1944 näkyy seuraavasta yhdistelmästä:

Linjojen pituus: — Linjernas längd:

	1945	1944
ilma — luft	21 307	17 494
maanalaiisten — jord	720	669
merenalaisten — undervattens	730	680
Yhteensä — Summa	22 757	18 843

Johtojen pituus: — Ledningarnas längd:

	1945	1944
ilma — luft { kaksois — dubbeltrådiga	95 911	85 478
{ yksinkert. — enkla	348	603
maanalaiisten — jord	13 339	12 952
merenalaisten — undervattens	5 464	5 035
kaapelikantoaalto — kabelbärvågs	18 498	16 428
ilmajohtokantoaalto — luftlinjebärvågs	53 737	42 428
keinotekkoisten — konstgjorda	45 497	42 388
Yhteensä — Summa	232 794	205 312

Lankojen pituus: — Trådarnas längd:

	1945	1944
ilma — luft	192 171	171 559
maanalaiisten — jord	26 678	25 906
merenalaisten — undervattens	10 928	10 071
Yhteensä — Summa	229 777	207 536

Radioasemat.*a) Kiinteä liikenne.*

Kiinteätä radiolennätinliikennettä varten rakenteilla olevan suurradioaseman rakennustöitä Nummelassa jatkettiin kertomusvuoden aikana edelleen. Aseman lähettimet eri liikenteitä varten oli asennettu tilapäisiin asemarakennuksiin. Vuoden kuluessa rakennettiin asema-alueelle yksi asuinrakennus lisää aseman henkilökuntaa varten. Aseman varavoimallaitoksen sijoittamiseksi kalliosuojaan ryhdyttiin tarpeellisiin louhintatöihin ja vuoden loppupuolella oli k. o. työt suoritettu niin pitkälle, että voitiin ryhtyä tarpeellisiin sisustus- ja alustaviin asennustöihin. Asema-alueelle pystytetyistä antennimastoista mainittakoon kaksi 50 m korkeista, metalliputkesta valmistettua mastoa.

Aseman lähettimistä mainittakoon, että lähetin OFS jaksoluvulla 8707.5 kj/s korvattiin uudella, samantehoisella lähettimellä Hell-liikennettä varten. Pitkäaalto-lähetin OHB jaksoluvulla 107 kj/s kunnostettiin ja otettiin käyntöön lähinnä Hell-liikennettä varten. Jokapäiväistä radiolennätinliikennettä Yhdysvaltoihin ylläpidettiin aseman eri lähettimillä.

Helsingin radioaseman kiinteän radiolennätinliikenteen lähettimet olivat vuoden aikana lähinnä toiminnassa määräaikaissäälähetyksiä ja Hell-liikennettä varten. Mainittua Hell-liikennettä varten rakennettiin asema-alueelle ruutuantenni, joka suunnattiin Bernin liiken-

Telefonnätet.

Lokalnät i rikstelefonens ägo funnos vid utgången av år 1945 inalles 407. Abonnentledningarnas längd utgjorde 29 456 km och trådarnas längd 52 662 km.

De till *fjärrnätet* hörande linjernas, ledningarnas och trådarnas längd i kilometer under åren 1945 och 1944 framgår av följande sammanställning:

	1945	1944
ilma — luft	21 307	17 494
maanalaiisten — jord	720	669
merenalaisten — undervattens	730	680
Yhteensä — Summa	22 757	18 843

	1945	1944
ilma — luft { kaksois — dubbeltrådiga	95 911	85 478
{ yksinkert. — enkla	348	603
maanalaiisten — jord	13 339	12 952
merenalaisten — undervattens	5 464	5 035
kaapelikantoaalto — kabelbärvågs	18 498	16 428
ilmajohtokantoaalto — luftlinjebärvågs	53 737	42 428
keinotekkoisten — konstgjorda	45 497	42 388
Yhteensä — Summa	232 794	205 312

	1945	1944
ilma — luft	192 171	171 559
maanalaiisten — jord	26 678	25 906
merenalaisten — undervattens	10 928	10 071
Yhteensä — Summa	229 777	207 536

Radiostationerna.*a) Fast trafik.*

Arbetena å den under byggnad varande storradiostationen för fast radiotelegraftrafik i Nummela pågingo fortsättningsvis under berättelseåret. Stationens sändare för skilda trafikändamål voro installerade i tillfälliga stationsbyggnader. Under årets lopp byggdes å stationsområdet en bostadsbyggnad till för stationspersonalen. För placering av stationens reservkraftanläggning i bergskydd skred man till erforderliga urholkningsarbeten och närmare års slutet voro ifrågavarande arbeten så långt utförda, att man kunde vidtaga med erforderliga inrednings- och förberedande installeringsarbeten. Av å stationsområdet uppförda antennmaster må nämnas två 50 m höga, av metallrör tillverkade master.

Av stationens sändare kan omnämnas, att sändaren OFS å frekvensen 8 707.5 kc/s utbyttes mot en ny sändare med samma effekt för Helltrafik. Långvägssändaren OHB å frekvensen 107 kc/s iordningställdes och togs den närmast i bruk för Helltrafik. Den dagliga radiotelegraftrafiken med Förenta Staterna upprätthölls med olika sändare å stationen.

Helsingfors radiostations sändare för fast radiotelegraftrafik voro under årets lopp närmast i bruk för tidtabellsenliga väderleksutsändningar och Helltrafik. För ifrågavarande Helltrafik uppfördes å stationsområdet en rombanten, som inriktades för trafik med Bern.

nettä varten. Vastaanottoaseman kalustoa täydennettiin uusilla laitteilla. Liikennettä varten Yhdysvaltoihin rakennettiin asema-alueelle yksi suunnattu ruutu-vastaanottoantenni ja Englannin liikennettä varten yksi puoliruutuantenni. Kertomusvuoden aikana suoritti asema myös suuren määrän lähetysasemien jaksolukumittauksia.

Asemilla tarkastettiin kaikki lähetys- ja vastaanottolaitteet ja poistettiin esiintyneet käytön aiheuttamat kulumiset ja viat.

Kiinteä radiopuhelinliikenne Oulun ja Hailuodon välillä lopetettiin sen jälkeen kun langallinen puhelinyhteys aikaansaatiin mainittujen paikkojen välillä. Radioasemalaitteet purettiin joulukuun alkupäivinä.

Kiinteätä radiopuhelinliikennekokeilua suoritettiin vuoden aikana useita kertoja Helsingin ja Bernin välillä. Puhelinsalaisuuden turvaamiseksi käytettiin kokeiluissa molemmin puolin n. s. puheensekoituslaitteita. Helsingissä käytetyt laitteet oli valmistanut posti- ja lennätinhallituksen radiotyöpaja.

b) Siirtyvä liikenne.

Siirtyvää radioliikennettä ylläpitivät posti- ja lennätinhallituksen rannikkoradioasemat Kotkassa, Helsingissä, Hangossa ja Vaasassa. Liikenne mantereen ja merillä kulkevien alusten välillä hoidettiin sekä radiolennättimen että puhelimen avulla.

Helsingin rannikkoradioasemalla uusittiin vastaanottoantennilaitteet laivojen kanssa hoidettavaa radiopuhelinliikennettä varten. Lisäksi täydennettiin aseman kalustoa uusilla liikennevastaanottimilla, uudella radiopuhelujen välityslaitteella sekä eräillä mittalaitteilla.

Hangon rannikkoradioasemalle perustettiin radiopuhelintoimipaikka laivojen radiopuhelinliikennettä varten. Tähän liikenteeseen käytetään yhtä 0.5 kW:n tehoista puhelähetintä.

Vaasan rannikkoradioasema avattiin jälleen kesäkuun 5 päivänä laivojen kanssa tapahtuvaa liikennettä varten. Aseman käytössä on lennätinhallituksen radiopuhelinliikennettä varten yksi 1 kW:n tehoinen pitkäaaltohäetäin ja puhelinliikennettä varten yksi 0.3 kW:n tehoinen lyhytaaltohäetäin. Liikenne hoidettiin lähinnä lähetysaseman varatyöskentelyhuoneesta sillä aikaa kun varsinainen työskentelykeskus Vaasan lentoasemalla oli asennuksen alaisena. Vuoden loppupuolella suoritettiin useita kokeiluyhteyksiä uudesta työskentelykeskuksesta.

Posti- ja lennätinhallituksen radiokonttorin toimesta suunniteltiin myös Maarianhaminaan rakennettavaksi radiopuhelinasema, jonka tarkoituksena on lähinnä hoitaa Turun—Tukholman reitillä kulkevien laivojen radioyhteyksiä. Sopiva maa-alue asemaa varten on jo alustavasti tutkittu ja myös ryhdytty toimenpiteisiin sen hankkimiseksi. Alue sijaitsee noin 3—4 km itään Maarianhaminan lentoasemalta. Uuden radiopuhelinaseman työskentely on tarkoitettu sijoittamaan Maarianhaminan ilmailuviestiaseman yhteyteen. Sekä meri- että ilmailuliikenteen

Mottagningsstationens apparatur kompletterades med nya anläggningar. För trafiken med Förenta Staterna uppfördes å stationsområdet en riktad mottagningsantenn av romb-modell och för trafiken med England en halvrombantenn. Under berättelseåret utförde stationen även en stor mängd frekvensmätningar av sändarstationer.

Å stationerna granskades alla sändar- och mottagningsanläggningar och alla av bruk föranledda slitningar och fel avskaffades.

Den fasta radiotelefontrafiken mellan Uleåborg och Hailuoto avslutades efter det trådlig telefonförbindelse åstadkommits nämnda platser emellan. Radiostationsanläggningarna demonterades i början på december.

Under årets lopp utfördes flere gånger försök med fast radiotelefontrafik mellan Helsingfors och Bern. För säkrande av telefonhemligheten användes vid försöken å ömse sidor s. k. talförvrängningsanläggningar. De i Helsingfors använda anläggningarna hade tillverkats av post- och telegrafstyrelsens radioverkstad.

b) Rörlig trafik.

Rörlig radiotrafik upprätthölls av post- och telegrafstyrelsens kustradiostationer i Kotka, Helsingfors, Hangö och Vasa. Trafiken mellan fastlandet och med på haven befarande fartyg ombesörjdes såväl med radiotelegraf som telefon.

Å Helsingfors kustradiostation förnyades mottagningsantennanläggningarna för ombesörjandet av fartygens radiotelefontrafik. Dessutom kompletterades stationens apparatur med nya trafikmottagare, med ny förmedlingsanläggning av radiosamtal samt med några mätinstrument.

Å Hangö kustradiostation inrättades en radiotelefonanstalt för fartygens radiotelefontrafik. För denna trafik användes en telefonsändare med 0.5 kW:s effekt.

Vasa kustradiostation öppnades åter för trafik med fartyg den 5 juni. Stationen har till sitt förfogande en långvägssändare med 1 kW:s effekt för telegraftrafik och en kortvägssändare med 0.3 kW:s effekt för telefontrafik. Trafiken ombesörjdes närmast från sändarstationens reservtrafikrum under den tid den egentliga trafikcentralen å Vasa flygstation var under installation. Mot årsslutet utfördes flere provförbindelser från den nya trafikcentralen.

På initiativ av post- och telegrafstyrelsens radiokontor planerades även byggandet av en radiotelefonstation i Mariehamn, vars ändamål närmast är att ombesörja å rutten Åbo—Stockholm gående fartygs radioförbindelser. Lämpligt markområde för stationen har redan förberedelsevis granskats och har man skridit till åtgärder för anskaffandet av detsamma. Området är beläget ungefär 3—4 km österom Mariehamns flygstation. Man har för avsikt att sammanbinda den nya radiotelefonstationens verksamhet med luftfartsförbindelsestationen i Marie-

lähettimet sijoitetaan kaikki rakennettavaan lähetasemarakennukseen uudelle asemapaikalle ja käytetään niitä kauko-ohjauksen avulla lentoaseman työskentelykeskuksesta.

c) Ilmailuviestiliikenne.

Liikenneilmailun laajentuneen viestiliikenteen takia on Helsingin ilmailuviestikeskuksen kaukokirjoitinlaitteita suuresti täydennetty kertomusvuoden aikana. Mainitun ilmailuviestikeskuksen tehtävänä on toimia maamme siviililento liikenteen lentoasemien välisen langallisen kaukokirjoitinliikenteen keskusasemana. Keskukselta hoidetaan 8 erillistä kaukokirjoitinyhteyttä. Kasvavan liikenteen takia kävi tarpeelliseksi nopeasti suunnitella ja ryhtyä alustaviin toimenpiteisiin suuremman kaukokirjoitinkeskuksen rakentamiseksi. Tarpeelliset keskuslaitteet tilattiin ja toimitetaan ne vuoden 1946 puolella. Helsingin ilmailuviestikeskuksesta tapahtuvia yleisiä säälähetyksiä ilmailua varten järjestettiin käyttöön tarpeellisia lähettämiä Helsingin radioasemalle.

Hyvinkään lentoaseman lopullisen hallintorakennuksen valmistuttua siirrettiin ilmailuviestiasema tähän uuteen rakennukseen. Puhelinliikennettä varten asennettiin hallintorakennukseen yksi 50-johdon puhelinkeskus. Ilmailuviestiaseman teknillistä kalustoa täydennettiin uusilla laitteilla. Lennonvarmistusliikenteen tukemiseksi asennettiin Hyvinkään lentoasemalle ultralyhyillä aalloilla toimivat sokkolaskuradiolaitteet. Lyhytaaltoliikennettä varten lentoasemien välillä ja ilma-alusten kanssa asennettiin lähetyksasemalle yksi 0.8 kW:n tehoinen, kauko-ohjauksella toimiva lyhytaaltolähetin. Lisäksi mainittakoon, että lentoasemalla on suoritettu kokeiluja radiotutkalaitteilla ja että lähetasemalle on hankittu yksi 8 kVA:n varavoimakoneisto. Kertomusvuoden aikana valmistui myös Hyvinkään lentoasemalla n. s. tulovalolinja lentokoneiden käytettäväksi pääkiitotien löytämiseksi pimeänä vuorokauden aikana.

Turun ilmailuviestiaseman sähkövirran turvaamiseksi asennettiin yksi 15 kVA:n varavoimakoneisto.

Porin ilmailuviestiasema avattiin jälleen liikenteelle elokuun 13 päivänä. Asemalle asennettiin uudet radiosuuntimislaitteet ja liikennevastaanottimet sekä ilma-alus- että lentoasemayhteyksiä varten. Liikennelähettimenä käytetään yhtä 0.8 kW:n tehoista, kauko-ohjauksella toimivaa pitkäaaltolähetintä, joka sijaitsee Porin yleisradioasemalla. Porin ilmailuviestiasemalta on langallinen summerilennätinyhteys Turun ja Vaasan ilmailuviestiasemille.

Vaasan ilmailuviestiasema avattiin myös liikenteelle elokuun 13 päivänä. Lennonvarmistusliikenne hoidetaan yhdellä 0.8 kW:n tehoisella, kauko-ohjatulla pitkäaaltolähettimellä.

hamn. Sändarena såväl för sjö- som luftfartstrafiken placeras alla i den planerade sändarstationsbyggnaden å den nya stationsplatsen och handhaves dessa medelst fjärrmanövrering från flygstationens trafikcentral.

c) Luftfartsförbindelsestrafik.

På grund av trafikflygets utvidgade förbindelsestrafik har fjärrskrivareanläggningarna å Helsingfors luftfartsförbindelsecentral under berättelseåret storligen utökats. Nämnda luftfartsförbindelsecentrals uppgift är att fungera som centralstation för den mellan flygstationerna gående trådliga fjärrskrivningstrafiken för civilflygets behov i vårt land. Från centralen ombesörjas 8 skilda fjärrskrivareförbindelser. På grund av den tilltagande trafiken blev det nödvändigt att skyndsamt projektera och skrida till förberedande åtgärder för byggande av en större fjärrskrivarecentral. Behövliga centralanläggningar beställdes och levereras de under år 1946. För från Helsingfors luftfartsförbindelsecentral skeende allmänna väderleksutsändningar för luftfartens behov anordnades erforderliga sändare till Helsingfors radiostation.

Efter det den slutliga administrationsbyggnaden å Hyvinge flygstation blivit färdig, överflyttades luftfartsförbindelsestationen i denna nya byggnad. För telefontrafiken installerades i administrationsbyggnaden en 50-lednings telefonväxel. Luftfartsförbindelsestationens tekniska apparater kompletterades med nya anläggningar. För stödjande av flygsäkerhetstrafiken installerades å Hyvinge flygstation på ultrakortvåg fungerande blindlandningsanläggningar. För kortvågstrafiken flygstationerna emellan samt med flygplanen installerades å sändarstationen en med fjärrmanövrering fungerande kortvägs-sändare, med 0.8 kW:s effekt. Vidare må omnämnas, att å flygstationen har utförts prov med Radar-anläggning och att till sändarstationen anskaffats en 8 kVA:s reservkraftanläggning. Under berättelseåret färdigbyggdes även en s. k. ledljuslinje för Hyvinge flygstation, för att av flygplanen användas under den mörka tiden av dygnet för finande av huvudlandningsbanan.

Å Åbo luftfartsförbindelsestation installerades en 15 kVA:s reservkraftanläggning för säkerställande av den elektriska strömmen.

Björneborgs luftfartsförbindelsestation öppnades åter för trafik den 13 augusti. För stationen installerades ny radiopejlapparat samt trafikmottagare för trafik såväl med flygplanen som med flygstationer. Som trafik-sändare användes en med 0.8 kW:s effekt fungerande fjärrmanövrerad långvägssändare, som är befintlig å Björneborgs rundradiostation. Från Björneborgs luftfartsförbindelsestation finnes en trådlig summertelegrafförbindelse med Åbo och Vasa luftfartsförbindelsestationer.

Vasa luftfartsförbindelsestation öppnades även för trafik den 13 augusti. Flygsäkerhetstrafiken ombesörjes med en 0.8 kW:s fjärrmanövrerad långvägssändare. För flygstationsförbindelser

Lentoasemayhteyksiä varten on yksi 0.8 kW:n tehoinen, kauko-ohjattu lyhytaaltolähetin. Aseman käytössä on tarpeellinen määrä liikennevastaanottimia ja radiosuuntimislaitteet. Ilmailuviestiasema sijaitsee lentoaseman uudessa hallintorakennuksessa ja on sillä suora kaukokirjoitinyhteys Helsingin ilmailuviestikeskukseen. Hallintorakennukseen on asennettu yksi Nehamerkinen automaattipuhelinvaihte (10/2) liitettyä Vaasan kaupungin puhelinverkostoon, yksi 0.2 kW:n tehoinen pitkäaaltoinen varalähetin ja yksi 7.5 kVA:n varavoimakoneisto. Vaasan lentoaseman lennonvarmistusradiolaitteiden täydentämiseksi pantiin alulle ultralyhyillä aalloilla toimivien sokkolaskuradiolaitteiden asennustyöt, jotka lopullisesti valmistuvat vuoden 1946 alkupuolella. Samoin on k. o. lentoasemalle suuntautuvan lentoliikenteen turvaamiseksi suunniteltu rakennettavaksi pitkäaaltoinen purjehdusradiomajakka, joka tulee sijaitsemaan pääkiitotien peruslinjan jatkeella noin 18 km päässä lentoasemalta. Tarkoitusta varten varattiin tarpeellinen maa-alue ja ryhdyttiin alustaviin rakennustöihin.

Jyväskylän lentoasemalle suuntautuvan siivilentoliikenteen vaatiman viestipalvelun hoitaminen on järjestetty sopimuksen mukaisesti Ilmavoimien Esikunnan kanssa. K. o. lentoasemalta järjestettiin suora kaukokirjoitinyhteys Helsingin ilmailuviestikeskukseen.

Vuoden aikana on ilmailuviestiasemien radio-suuntimislaitteiden virhekyrät tarkistettu mitauslentojen avulla. Lisäksi tarkistettiin ja mitattiin useita kertoja eri ilmailuviestiasemien ja ilmailuradiomajakoiden lähetysjaksoluvut.

d) Radiotyöpaja.

Posti- ja lennätinhallituksen radiotyöpaja on valmistanut laitteita kertomusvuonna pääasiassa posti- ja lennätinhallitukselle, mutta myös jonkinverran Merentutkimuslaitokselle ja Ilmatieteelliselle keskuslaitokselle.

Mainittuna vuonna tehdyistä uusista rakenteista ovat huomattavimmat: 8 kpl kauko-ohjauslaitetta pitkäaaltomajakkalähetintä P 10 M varten; 2 kpl 3 1/2 kW rannikkopitkäaaltolähetintä P 40 B (valmistumassa); 1 kpl 1 kW pitkäaaltoradiomajakka P 10 M N:o 8; 3 kpl 1 kW yleispitkäaaltolähetintä P 10 B N:o 4, 5 ja 6, niistä 1 kpl Merentutkimuslaitokselle; 1 kpl 20 kW lyhytaaltopikalähetin L 200:n alkuaste; 1 kpl 500 W puhelähetin L 5 V; 1 kpl 20 kW lyhytaaltopikalähetin L 200:n pääteaste (valmistumassa); 1 kpl lyhytaaltopikalikennevastaanotin RVL 5 B N:o 2; 2 kpl linjavaihdetta RL 120—25 Vaasan rannikkoradioasemalle ja lentoasemalle; 1 kpl ohjauspöytä Vaasan rannikkoradioasemalle; 1 kpl ristikytkinteline RR 120—10; 1 kpl virranjakotaulu RJ 8—330; 8 kpl kauko-ohjaus pöytäelineitä; 1 kpl OFN:n modulaattori; 1 kpl kaukokirjoittimen koe-käyttötäulu; 1 kpl vahvavirtataulu 380/220 V,

finnes en 0.8 kW:s fjärrmanövrerad kortvägs-sändare. För stationens behov finnes ett erforderligt antal trafikmottagare och radiopejlapparatur. Luftfartsförbindelsestationen är belägen i flygstationens nya administrationsbyggnad och har den direkt fjärrskrivareförbindelse med Helsingfors luftfartsförbindelsecentral. I administrationsbyggnaden finnes installerad en av Neha-märket varande automattelefonväxel (10/2) ansluten till Vasa stads telefonnät, en 0.2 kW:s långvägsreservsändare och en 7.5 kVA:s reservkraftanläggning. För kompletterande av Vasa flygstations flygsäkerhetsradioanläggningar, igångsattes installeringsarbetena av å ultrakortväg fungerande blindlandningsradioanläggningar, vilka bliva slutligt färdiga i början av år 1946. Likaledes har man för säkrande av den till nämnda flygstation riktade flygtrafiken projekterat byggandet av en långvägs navigationsradiofy, som kommer att bliva belägen på ungefär 18 kilometers avstånd från flygstationen på förlängningen av huvudlandningsbanan. För ändamålet reserverades behövt markområde och förberedande byggnadsarbeten påbörjades.

Ombesörjandet av den till Jyväskylä flygstation riktade civila flygtrafikens erforderliga förbindelsetjänst har anordnats i överensstämmelse med Flygvapnets stab. Från nämnda flygstation anordnades en direkt fjärrskrivareförbindelse med Helsingfors luftfartsförbindelsestation.

Under årets lopp justerades radiopejlapparaturernas felkurvor å luftfartsförbindelsestationerna vid utförda mätningflygningar. Dessutom justerades och uppmättes flere gånger de skilda luftfartsförbindelsestationernas och flygradiofyarnas sändningsfrekvenser.

d) Radioverkstaden.

Post- och telegrafstyrelsens radioverkstad har under berättelseåret tillverkat anläggningar huvudsakligast för post- och telegrafstyrelsen, men även någon mån för Havsforskningsinstitutet och Meteorologiska Centralanstalten.

Av under nämnda år tillverkade nya anläggningar äro de märkbaraste: 8 st fjärrmanövreringsanläggningar för långvägsradiofyren P 10 M; 2 st 3 1/2 kW kustradiolångvägssändare P 40 B (i färdigblivande); 1 st 1 kW långvägsradiofy P 10 M N:o 8; 3 st 1 kW långvägssändare för allmänt bruk P 10 B N:o 4, 5 och 6, därav 1 st för Havsforskningsinstitutet; 1 st försteg till 20 kW kortvägssnabbsändaren L 200; 1 st 500 W. telefonisändare L 5 V; 1 st slutsteg (i färdigblivande) till 20 kW kortvägssnabbsändaren L 200; 1 st kortvägssnabbtrafikmottagare RVL 5 B N:o 2; 2 st linjeväxlar RL 120—25 för Vasa kustradio- och luftfartsförbindelsestationer; 1 st manövreringsbord för Vasa kustradiostation; 1 st korskopplingsstativ RR 120—10; 1 st strömfördelningstavla RJ 8—330; 8 st fjärrmanövreringsbordpaneler; 1 st modulator för sändaren OFN; 1 st provtavla för fjärrskrivare; 1 st starkströmtavla 380/220 V; 1 st

1 kpl varavoimataulu; 2 kpl antennikytkintauluja Vaasan ilmailuviestiasemalle; 1 kpl kaukokirjoittimen koekäyttöteline; 1 kpl yhdistetty linjavaihe ja ristikytkinteline sekä 1 kpl avainnuislaite Hell-lähetintä varten.

Edellämainittuihin töihin on käytetty 22 959 tuntia.

Radiotyöpajan huoltoon, varaston kunnostamiseen ja laboratorion yhä edelleen kehittämiseen samoin kuin valmistuksen monipuolistamiseksi ja työtehon kohottamiseksi on radiotyöpajalla vuoden 1945 aikana tehty runsaasti työtä.

Keskeneräisistä töistä mainittakoon radiotyöpajalla vuoden lopussa: 2 kpl 3 1/2 kW rannikkoradiopitkääaltolähetintä P 40 B N:o 1 ja 2 (toinen laboratoriossa); 1 kpl 20 kW:n lyhyt-aaltolähetin L 200:n alkuaste N:o 2; 1 kpl 20 kW:n lyhytaaltolähetin L 200:n pääaste 1 ja 2 sekä 10 kpl sokkolaskumajakan tarkistusvas-taanottimia.

Vuoden lopussa oli työpajalla yhteensä 47 työntekijää.

e) Radiokonttorin toimesta katsastettiin yhteensä 86 laivan ja 5 ilma-aluksen radioasemat.

Radioamatöörit. Vuonna 1945 oli kulkulaitosten ja yleisten töiden ministeriön syyskuun 14 päivänä 1939 tekemän päätöksen nojalla radioamatöörien lähetyslaitteiden käyttö jatkuvasti kielletty.

IV. Lennätin-, puhelin- ja radio-liikenne.

Lennätinliikenne.

Toimipaikat. Lennätinliikennettä välittivät: a) posti- ja lennätinlaitoksen alaiset toimipaikat, jotka ovat joko erillisiä lennätintoimipaikkoja tai yhdistettyjä posti- ja lennätintoimipaikkoja taikka lennätin- ja puhelintoimipaikkoja; b) valtionrautateiden toimipaikat ja c) yksityisten omistamat lennätinasemat. Näitä eri ryhmiin kuuluvia toimipaikkoja oli edellisenä ja kertomusvuotena seuraavasti:

	1945	1944
Posti- ja lennätinlaitoksen alaisia — Post- och telegrafverket underlydande	307	201
Rautateille ja yksityisille kuuluvia — Järnvägarnas eller privata	358	348
Yhteensä — Summa	665	549

Aukioloajan mukaan jakautuivat ne mainittuina vuosina seuraavalla tavalla:

	1945	1944
Avoinna koko vuorokauden — Öppna hela dygnet	2	2
Avoinna 13—17 tuntia vuorokaudessa — Öppna 13—17 timmar i dygnet	18	5
Avoinna lyhyemmän ajan päivästä — Öppna kortare tid av dagen	645	542
Yhteensä — Summa	665	549

Kertomusvuoden aikana avattiin seuraavat toimipaikat lennätinliikenteelle:

reservströmtavla; 2 st antennanslutningstavlor för Vasa luftfartsförbindelsestation; 1 st provstativ för fjärrskrivare; 1 st kombinerad linjväxel och korskopplingsstativ samt 1 st nycklingsanordning för Hell-sändare.

För ifrågavarande arbeten har använts 22 959 timmar.

För radioverkstadens service, iordningställandet av förrådet och utvecklandet av laboratoriet samt för mångsidiggörande av tillverkningen och för arbetseffektivitetens höjande har i radioverkstaden under år 1945 nedlagts mycket arbete.

Av radioverkstadens halvfärdiga arbeten vid årsslutet må nämnas: 2 st 3 1/2 kW:s kustradiolångvägssändare P 40 B N:o 1 och 2 (den andra i laboratoriet); 1 st försteg N:o 2 till 20 kW:s kortvägssändare L 200; 1 st slutsteg 1 och 2 till 20 kW:s kortvägssändare L 200 samt 10 st kontrollmottagare för blindlandningsfyrrar.

Antalet av i verkstaden anställda arbetare utgjorde vid årets utgång sammanlagt 47.

e) Genom radiokontorets försorg besiktigades radiostationerna å sammanlagt 86 fartyg och 5 flygplan.

Radioamatörer. Under år 1945 var i stöd av ministeriets för kommunikationsväsendet och allmänna arbetena beslut av den 14 september 1939 användningen av sändaranordningar fortfarande förbjuden för radioamatörer.

IV. Telegraf-, telefon- och radio-trafficen.

Telegraftrafiken.

Anstalterna. Telegraftrafik förmedlades av: a) post- och telegrafverket underlydande anstalter, vilka äro antingen enbart telegrafanstalter eller förenade post- och telegrafanstalter eller telegraf- och telefonanstalter; b) statsjärnvägarnas anstalter och c) privata tillhöriga telegrafstationer. Till ovannämnda olika grupper hörande anstalter fördelade sig under föregående år och under berättelseåret på följande sätt:

Enligt öppenållningstiden fördelade sig anstalterna under de nämnda åren på följande sätt

	1945	1944
Enligt öppenållningstiden fördelade sig anstalterna under de nämnda åren på följande sätt		

Under berättelseåret öppnades följande anstalter för telegrafaförelse:

Aitoo, Alastaro, Alavieska, Anttola, Bromarf, Elimäki, Evijärvi, Haapajärvi, Hailuoto, Hartola, Hirvensalmi, Huopalahti, Hyrylä, Ilmajoki, Inkeroinen, Isokyrö, Joroinen, Järvenpää, Kannus, Karttula, Kauhava, Kauhava k.k., Kausala, Kellokoski, Kempele, Kerimäki, Kestilä, Keuruu, Kihniö, Kirkkonummi, Kitee, Kivijärvi, Kokemäki, Korttesjärvi, Koski H.l., Kurikka, Kärsämäki, Laihia, Lammi, Lapinjärvi, Lapväärtti, Lehtimäki, Lemi, Lempäälä, Loppi, Maalahti, Malmi, Messukylä, Mouhijärvi, Multia, Munsala, Mynämäki, Myrskylä, Mäntyharju, Nikkilä, Nokia, Oravainen, Orivesi, Oulunkylä, Paimio, Pieksämäki, Piippola, Pomarkku, Punkalaidun, Pusula, Päntäne, Rantasalmi, Rantsila, Ranua, Rautavaara, Renko, Riistavesi, Ruokolahti, Sievi, Siikainen, Simpele, Sippola, Siuntio, Soini, Suonenjoki, Taalintehtas, Taavetti, Tapanila, Tenhola, Tervo, Teuva, Tikkurila, Tohmajärvi, Toijala, Tyrnävä, Urjala, Vaajakoski, Vieremä, Vihti, Vinkkilä, Virolahti, Visuvesi, Vähäkyrö, Ylihärmä, Ylistaro, Ylivieska, Yttermark, Ähtäri ja Ämmänsaari.

Lisäksi järjestettiin Jyväskylän posti- ja lennätinkonttorin Keljon haaraosaston, Tornion posti- ja lennätinkonttorin I:n haaraosaston ja Vaasan posti- ja lennätinkonttorin Vetokannaksen haaraosaston yhteyteen lennätintoinipaikat. Taalintehtaan yksityinen lennätinasema lakkautettiin ja sen toiminta siirrettiin Taalintehtaan posti- ja lennätintoiniston yhteyteen.

Koneet. Sähkösanomia välittävistä koneista oli eri järjestelmiin kuuluvia:

Aitoo, Alastaro, Alavieska, Anttola, Bromarf, Dalsbruk, Dickursby, Elimäki, Evijärvi, Haapajärvi, Hailuoto, Hartola, Hirvensalmi, Hoplaks, Hyrylä, Ilmajoki, Inkeroinen, Isokyrö, Joroinen, Järvenpää, Kannus, Karttula, Kauhava, Kauhava k.k., Kausala, Kellokoski, Kempele, Kerimäki, Kestilä, Keuruu, Kihniö, Kitee, Kivijärvi, Kokemäki, Korttesjärvi, Koski H. l., Kurikka, Kyrkslätt, Kärsämäki, Laihia, Lammi, Lappfjärd, Lappträsk, Lehtimäki, Lemi, Lempäälä, Loppi, Malaks, Malm, Messukylä, Mosabacka, Mouhijärvi, Multia, Munsala, Mynämäki, Mäntyharju, Mörskom, Nickby, Nokia, Oravais, Orivesi, Paimio, Pieksämäki, Piippola, Pomarkku, Punkalaidun, Pusula, Päntäne, Rantasalmi, Rantsila, Ranua, Rautavaara, Renko, Riistavesi, Ruokolahti, Sievi, Siikainen, Simpele, Sippola, Sjöundeå, Soini, Suonenjoki, Taavetti, Tenala, Tervo, Teuva, Tohmajärvi, Toijala-Tyrnävä, Urjala, Vaajakoski, Vieremä, Vihti, Vinkkilä, Virolahti, Visuvesi, Vähäkyrö, Äggelby, Ylihärmä, Ylistaro, Ylivieska, Yttermark, Ähtäri och Ämmänsaari.

Dessutom anordnades telegrafanstalter vid Jyväskylä post- och telegrafkontors filial Keljo, vid Torneå post- och telegrafkontors filial I och vid Vasa post- och telegrafkontors filial Dragnäsback. Den privata telegrafstationen i Dalsbruk indrogs och dess verksamhet sammanfördes med Dalsbruks post- och telegrafexpedition.

Apparaterna. De telegram förmedlande apparaterna voro av följande typer:

a) Posti- ja lennätinlaitoksessa: — I post- och telegrafverket:	1945	1944
morse tai sounder — morse eller sounder	125	108
hughes	2	6
kaukokirjoituskoneita — fjärrskrivningsmaskiner	24	4
puhelimia — telefoner	529	154
muita: — övriga:		
morse pikälähettimä — morse snabbsändare	5	5
morse pikavastaanottimia — morse snabbmottagare	3	3
b) Valtionrautateiden lennätinverkossa: — I statsjärnvägarnas telegrafnät:		
morse	501	514
Yhteensä — Summa	919	794

Liikenne. Posti- ja lennätinlaitoksen lennätinverkolla välitettyjen sähkösanomien lukumäärä ilmenee seuraavasta yhdistelmästä:

Trafiken. Antalet å post- och telegrafverkets telegrafnät förmedlade telegram framgår av följande sammanställning:

<i>Maksunalaisia sähkösanomia: — Taxerade telegram:</i>	1945	1944	Lisäys (vähennys —) prosentissa Ökning (minskning —) i procent
Kotimaisia lähetettyjä — Avsända inländska	822 738	716 380	14.8
Ulkomaisia: — Utländska:			
Suomesta lähetettyjä — från Finland avsända	131 233	181 826	—27.8
Suomeen tulleita — till Finland anlända	103 242	164 256	—37.1
Suomen kautta kulkeneita sähkösanomia — transitttelegram genom Finland	62	269	—77.0
Yhteensä — Summa	1 057 275	1 062 731	— 0.5

Sähkösanomien lukumäärä valtionrautateiden
lennätinlinjoilla oli:

Telegrammens antal å statsjärnvägarnas tele-
grafnät utgjorde:

<i>Maksunalaisia sähkösanomia: — Taxerade telegram:</i>	1945	1944	Lisäys (vähennys —) prosentteissa
			Ökning (minskning —) i procent
Kotimaisia lähetettyjä — Avsända inländska	123 776	159 585	—22.4
Ulkomaisia: — Utländska:			
Suomesta lähetettyjä — från Finland avsända	4 649	5 290	—12.1
Suomeen tulleita — till Finland anlända	3 797	4 246	—10.6
Yhteensä — Summa	132 222	169 121	—21.9

Sähkösanomatoimitusten lukumäärä käy ilmi
allaolevasta:

Antalet telegramexpeditioner framgår av ne-
danstående:

Lähetettyjä ja saapuneita koti- ja ulkomaisia maksunalaisia sähkösanomia — Avsända och anlända inländska och ut- ländska taxerade telegram	1945	1944	Lisäys (vähennys —) prosentteissa
			Ökning (minskning —) i procent
Rautateiltä vastaanotettuja — Från järnvägsstationer emot- tagna	1 757 024	1 649 255	6.5
Rautateille annettuja — Till järnvägsstationer givna	109 377	146 637	—25.4
Puhelimitse vastaanotettuja — Per telefon emottagna	376 456	323 973	16.2
Puhelimitse annettuja — Per telefon givna	86 082	73 151	17.7
Korulumakkeille kirjoitettuja sähkösanomia — Omskrivningar å lyxblanketter	464 954	297 720	56.2
TM-jäljennöksiä — Avskrifter av TM	638	1 236	—48.4
Muita toistoja — Övriga repetitioner	1 189 407	1 426 471	—16.6
Virkasähkösanomia ja kiertosanomia: — Tjänstetelegram och cirkulärtelegram:			
lähetettyjä — avsända	20 673	21 139	— 2.2
tulleita — anlända	27 803	21 575	28.9
Ilmatieteellisiä sähkösanomia — Meteorologiska telegram	37 151	25 348	46.6
Jääsähkösanomia — Istelegram	13 007	5 613	131.7
Yhteensä — Summa	4 190 690	4 130 436	1.5

Maksunalaisten *kotimaisten* sähkösanomien
joukossa oli:

Av de *inländska* taxerade telegrammen voro:

	1945	1944	Lisäys (vähennys —) prosentteissa
			Ökning (minskning —) i procent
Pikasähkösanomia — Istelegram	3 450	4 069	—15.2
Lehtisähkösanomia — Presstelegram	4	4	—

Maksunalaisten *ulkomaisten* sähkösanomien
joukossa oli:

Av de *utländska* taxerade telegrammen voro:

	Ulkomailla Från utlandet		Ulkomaille Till utlandet		Yhteensä Summa	
	1945	1944	1945	1944	1945	1944
Pikasähkösanomia — Istelegram	1 260	7 820	802	7 265	2 062	15 085
Lehtisähkösanomia — Presstelegram	780	840	703	228	1 483	1 068
Kirjesähkösanomia (LC) — Brevtelegram (LC)	1 868	356	1 541	366	3 409	722
Muita taksa-alennuksen alaisia sähkösanomia (ELT, NLT, DLT, XLT) — Övriga telegram till nedsatt taxa (ELT, NLT, DLT, XLT)	21 365	17 977	23 769	22 835	45 134	40 812

Ulkomaiset sähkösanomat jakaantuivat eri maitten mukaan seuraavasti:

De utländska telegrammen fördelade sig på de särskilda länderna som följer:

Maa — Land	Sähkösanomien lukumäärä Antal telegram			Prosentteissa koko liikenteestä — I procent av hela rörelsen	
	1945	1944	Lisäys (vähennys —) prosentteissa Ökning (minskning —) I procent	1945	1944
Englanti — England	27 477	—	—	11.5	—
Norja — Norge	7 202	6 078	18.4	3.0	2.1
Ranska — Frankrike	2 439	939	159.7	1.0	0.3
Ruotsi — Sverige	129 572	97 010	33.6	54.2	33.0
Saksa — Tyskland	—	121 280	—	—	41.2
Tanska — Danmark	26 674	23 173	15.1	11.2	7.9
Muu Eurooppa — Övriga länder i Europa	24 967	37 655	—33.7	10.5	12.8
Muut maanosat — Övriga världsdelar	20 627	8 111	154.3	8.6	2.7
Yhteensä — Summa	238 958	294 246	—18.8	—	—

Miten sähkösanomaliikenne jakautui posti- ja lennätinlaitoksen lennätintuimipaikkojen kesken käy ilmi taululiitteiden taulusta 5.

Viitataan sivulla 49 olevaan taulukkoon 20 »Yleiskatsaus lennätintuimen kehitykseen vuosina 1935—1945».

Puhelinliikenne.

Kertomusvuoden aikana posti- ja lennätinlaitoksen harjoittama puhelintoimi laajentui myöskin siten, että Lappeenrannan ja Nurmeksen puhelinkeskukset lunastettiin posti- ja lennätinlaitokselle. Tästä johtui, että posti- ja lennätinlaitos kertomusvuoden aikana ryhtyi harjoittamaan paikallispuhelinliikennettä Lappeenrannassa ja Nurmeksessa. Sitäpaitsi useita muitakin pienempiä yksityisiä puhelinlaitoksia lunastettiin posti- ja lennätinlaitokselle.

Toimipaikat. Puhelinkeskuksia ja -asemia oli vuoden 1945 päättyessä 641. Yleisten puhelimien, niihin luettuina myös puhelupaikat, lukumäärä oli 538 ja tilaajien puhelimien lukumäärä 17 429.

Kertomusvuoden kuluessa perustettiin seuraavat 85 puhelinasemaa, nimittäin:

Biskopsö, Hankavaara, Heinävesi, Hiittinen, Houtskär, Huhus, Hukkala, Högsåra, Höljällä, Iitiä, Iniö, Jalasjärvi, Janakkala, Joroinen, Juurikkamäki, Karkku, Karvio, Kasnäs, Kasukkala, Kaustinen, Kerma, Kimola, Klamila, Kolunkoski, Koskenkorva, Koski T.l., Kosula, Kruunupyy, Kuorevaara, Kolppi, Käpälä, Lappohja, Laurila, Leppälähti, Lipinlahti, Malkkila, Niirala, Nokia, Ojakkala, Otava, Paltaniemi, Petruma, Pieksämäki, Pihlaja, Polvijärvi, Porras, Pulsa, Punkaharju, Pusula, Pyhäsalmi, Pännäinen, Pörtö, Rantasalmi as., Riistavesi, Rosala, Rummukkala, Ryönä, Ryttylä, Saario, Saarivaara, Sarvikumpu, Savikylä, Savonranta, Savulahti, Siuro, Sonkaja, Sotkuma, Särkivaara (Nurmes), Tammela, Tavastkenkä, Teerijärvi,

Av tabellen 5 i tabellbilagorna framgår huru telegramtrafiken fördelade sig på post- och telegrafverket underlydande telegrafanstalter.

Till tablån 20 »Översikt av telegrafverksamheten under åren 1935—1945» å sid. 49 hänvisas.

Telefontrafiken.

Den under berättelseåret av post- och telegrafverket utövade telefonverksamheten utvidgades även såtillvida, att telefoncentralerna i Villmanstrand och Nurmes inlöstes till post- och telegrafverket. Härav föranleddes, att post- och telegrafverket under berättelseåret började utöva lokaltelefontrafik i Villmanstrand och Nurmes. Dessutom inlöstes flere andra mindre privata telefonföretag till post- och telegrafverket.

Anstalter. Antalet telefoncentraler och -stationer utgjorde vid utgången av år 1945 641. Antalet allmänna telefoner, samtalsställen medräknade, var 538 och antalet abonnenttelefoner 17 429.

Under berättelseåret inrättades följande 85 telefonstationer, nämligen:

Bennäs, Biskopsö, Hankavaara, Heinävesi, Hitis, Houtskär, Huhus, Hukkala, Högsåra, Höljällä, Iitiä, Iniö, Jalasjärvi, Janakkala, Joroinen, Juurikkamäki, Karkku, Karvio, Kasnäs, Kasukkala, Kaustinen, Kerma, Kimola, Klamila, Kolunkoski, Koskenkorva, Koski T.l., Kosula, Kronoby, Kuorevaara, Källby, Käpälä, Lappvik, Laurila, Leppälähti, Lipinlahti, Malkkila, Niirala, Nokia, Ojakkala, Otava, Paltaniemi, Petruma, Pieksämäki, Pihlaja, Polvijärvi, Porras, Pulsa, Punkaharju, Pusula, Pyhäsalmi, Pörtö, Rantasalmi as., Riistavesi, Rosala, Rummukkala, Ryönä, Ryttylä, Saario, Saarivaara, Sarvikumpu, Savikylä, Savonranta, Savulahti, Siuro, Sonkaja, Sotkuma, Särkivaara (Nurmes), Tammela, Tavastkenkä, Terjärvi, Tuus-

Tuusjärvi, Tuusniemi, Tvärminne, Uotsola, Vaalimaa, Varislahti, Varistaipale, Viekki, Vihtari, Viiperi, Viiru, Virojoki, Ylikylä (Nurmes) ja Ytterstö.

Sitäpaitsi muutettiin Iinattijärven ja Ylinäljängän puhelupaikat puhelinasemiksi.

Lisäksi avattiin seuraavat 7 puhelupaikkaa nimittäin:

Kukko, Maijalampi, Metsäkylä (Taivalkoski), Mujejärvi, Nissinvaara, Nätö ja Patovisti.

Kuopusjärven puhelinasema muutettiin puhelupaikaksi.

Liikenne. Puhelujen ja aikayksikköjen lukumäärä posti- ja lennätinlaitoksen puhelinojoilla vuonna 1945 näkyy allaolevasta yhdistelmästä.

Järvi, Tuusniemi, Tvärminne, Uotsola, Vaalimaa, Varislahti, Varistaipale, Viekki, Vihtari, Viiperi, Viira, Virojoki, Ylikylä (Nurmes) och Ytterstö.

Dessutom ombildades samtalsställen Iinattijärvi och Ylinäljängä till telefonstationer.

Därjämte öppnades följande 7 samtalsställen nämligen:

Kukko, Maijalampi, Metsäkylä (Taivalkoski), Mujejärvi, Nissinvaara, Nätö och Patovisti.

Telefonstationen i Kuopusjärvi ombildades till samtalsställe.

Trafiken. Antalet samtal och perioder å post- och telegrafverkets telefonledningar år 1945 framgår av nedanstående sammanställning.

Laatu Beskaffenhet	Kotimaisia puheluja Inländska samtal		Ulkomaisia puheluja Utländska samtal		Yhteensä Summa	
	Luku Antal	Aika- yksikköjä Perioder	Luku Antal	Aika- yksikköjä Perioder	Luku Antal	Aika- yksikköjä Perioder
Hallintopuheluja—Administrationssamtal	3 753	6 468	—	—	3 753	6 468
Hätäpuheluja — Nödsamtal	2 309	3 297	—	—	2 309	3 297
Kiireellisiä virkapuheluja — Brådskande tjänstesamtal	387 635	793 553	—	—	387 635	793 553
Tilauspuheluja — Abonnementssamtal	24 704	70 545	8 367	30 395	33 071	100 940
Aikapuheluja — Tidssamtal	—	—	264	653	264	653
Erittäin kiireellisiä puheluja — Extra brådskande samtal	220 226	481 825	—	—	220 226	481 825
Valtiopuheluja — Statsamtal	—	—	2 296	9 300	2 296	9 300
Valtionpikapuheluja — Statsilsamtal	—	—	394	1 033	394	1 033
Pikapuheluja — Ilsamtal	8 688 676	16 399 376	19 151	40 553	8 707 827	16 439 929
Tavallisia puheluja — Vanliga samtal	12 470 023	22 409 674	191 441	313 907	12 661 464	22 723 581
Tavallisia virkapuheluja — Vanliga tjänstesamtal	1 422 304	2 711 331	—	—	1 422 304	2 711 331
Lehtipuheluja — Pressamtal	136 470	273 443	—	—	136 470	273 443
Lentopuheluja — Flygsamtal	—	—	73	131	73	131
Salamapuheluja — Blixtsamtal	—	—	228	508	228	508
Yhteensä — Summa	23 356 100	43 149 512	222 214	396 480	23 578 314	43 545 992
Maksuttomia virkapuheluja — Avgiftsfria tjänstesamtal	269 243	442 848	143	251	269 386	443 099
Kaikkiaan — Totalsumma	23 625 343	43 592 360	222 357	396 731	23 847 700	43 989 091

Yleiskatsaus valtion puhelintoimen kehitykseen vuosina 1926—1945 on nähtävänä taulukossa 22 sivulla 50.

Sivulla 49 oleva taulukko 21 antaa kuvan puhelinliikenteestä Suomen ja ulkomaiden välillä vuosina 1945 ja 1944.

Numerotietoja Euroopan maitten lennätin- ja puhelinliikenteestä vuodelta 1944 on koottu sivulla 50 olevaan taulukkoon 23.

Radioliikenne.

Vuonna 1945 posti- ja lennätinlaitoksen radioasemat välittivät liikennettä seuraavasti:

Kiinteä liikenne. Helsingin radioaseman liikenne käsitti Suomen ja seuraavien maiden välisiä sähkösanomia:

New Yorkin radioaseman kautta:

Osan Pohjois-Amerikan Yhdysvaltoihin, Kanadaan, Länsi-Intiaan sekä Keski- ja Etelä-Amerikkaan osoitetuista sähkösanomista.

Seuraava taulukko osoittaa liikenteen määrää.

Tablån 22 å sid. 50 utvisar utvecklingen av statens telefonverksamhet under åren 1926—1945.

Av tablån 21 å sid. 49 framgår telefontrafiken med utlandet åren 1945 och 1944.

Tablån 23 å sid. 50 innehåller uppgifter över telegraf- och telefonverksamheten i de europeiska länderna år 1944.

Radiotrafiken.

År 1945 förmedlade post- och telegrafverkets radiostationer trafik på följande sätt:

Fast trafik. Helsingfors radiostations trafik omfattade telegram mellan Finland och följande länder:

Genom radiostationen i New York:

En del av de till Nord Amerikas Förenta stater, Canada, Väst-Indien samt Central- och Syd-Amerika adresserade telegrammen.

Följande tablå utvisar trafikens storlek.

Radioasema — Radiostation	Sähkösanomien lukumäärä — Antal telegram		
	1945	1944	Lisäys (vähennys —) prosentteissa Ökning (minskning —) i procent
New York	10 101	1) 3 543	185.1
Muut kansainväliset lähetykset — Andra internationella avsändningar	348	—	—
Yhteensä — Summa	10 449	3 543	194.9

Siirtyvä liikenne. Laivojen ja mantereen välistä radiolennätin- ja puhelinliikennettä välittivät Kotkan, Helsingin, Hangon ja Vaasan rannikkoradioasemat.

Rannikkoradioasemien liikenne käsitti lähinnä radiolennätin- ja puhelinsanomien, sää- ja jäätiedoitusten sekä miinavaroitusten y. m. merenkulkua koskevien tiedoitusten välittämisen. Radiopuheluja yhdistettiin yleiseen puhelinverkostoon. Siirtyvä radioliikenne on kertomusvuotena entisestään huomattavasti lisääntynyt.

Seuraavasta taulukosta käy selville, kuinka paljon suomalaisia liikkuvia radioasemia oli vuonna 1945.

Rörlig trafik. Kustradiostationerna i Kotka, Helsingfors, Hangö och Vasa förmedlade radiotelegraf- och radiotelefontrafik mellan fartygen och fastlandet.

Kustradiostationernas trafik omfattade närmast förmedling av radiotelegraf- och telefonogram, is- och väderleksrapporter och minvarningar samt andra sjöfarten berörande meddelanden. Radiosamtal förenades till det allmänna telefontätet. Den rörliga radiotrafiken har under berättelseåret betydligt tilltagit.

Av följande tablå framgår, huru många finska rörliga radiostationer funnos år 1945:

	Radiolennätin- asemia Radiotelegraf- stationer	Radiopuhelin- asemia Radiotelefon- stationer	Radiosuunti- mislaitteita Radiopejlings- anläggningar	Laivoja yhteensä Fartygens antal
Valtion laivoissa ²⁾ — Å statens fartyg ²⁾	—	—	—	—
Puolustuslaitos ilmoittanut ²⁾ — Meddelade av försvarsväsendet ²⁾ ..	—	—	—	—
Merivartiolaitos ilmoittanut ²⁾ — Meddelade av sjöbevakningen ²⁾ ..	—	—	—	—
Laiva-asemia ²⁾ — Fartygsstationer ²⁾	—	—	—	—
Ilma-alusasemia ²⁾ — Luftfartygsstationer ²⁾	—	—	—	—
Yksityisten laivayhtiöiden laivoissa — Å privata rederiers fartyg ..	70	96	104	111
Yksityisten yhtiöiden ilma-aluksissa — Å privata bolags luftfartyg ..	5	3	5	5

Kiinteä radiopuhelinliikenne. Oulun ja Hailuodon välinen kiinteä radiopuhelinliikenne lopetettiin senjälkeen kun langallinen puhelin-yhteys vuoden loppupuolella aikaansaatiiin mainittujen paikkojen välillä.

Radioliikenteestä ja -maksuista vuosina 1945 ja 1944 on numerotietoja allaolevassa yhdistelmässä.

Fast radiotelefontrafik. Den fasta radiotelefontrafiken mellan Uleåborg och Hailuoto avslutades efter det trådlig telefonförbindelse mot årsslutet åstadkommit nämnda platser emellan.

Nedanstående sammanställning innehåller nummernuppgifter om radiotrafik och -avgifter under åren 1945 och 1944.

Läikenne — Trafik	1945	1944	Lisäys (vähennys —) prosentteissa Ökning (minskning —) i procent
1. Radiolennätinliikenne: — Radiotelegraftrafik:			
Vastaanotettu laivoilta — Från fartyg	2 598	108	2 305.6
Annettu laivoille — Till fartyg	526	61	762.3
Yleisiä ilmoituksia — Allmänna meddelanden	218	3 076	—92.9
Yhteensä — Summa	3 342	3 245	2.9
2. Radiopuhelinliikenne: — Radiotelefontrafik:			
3 min. puhelusarjoja — 3 min. samtalsperioder	5 431	51	10 549.0
3. Radiosuuntimisia — Radiopejlingar	—	—	—
Maksut — Avgifter			
Maa-asemamaksuja radiosähkösanomista — Landstationsavgifter för radiotelegrammen	509 103:—	9 576:—	5 216.4
Maa-asemamaksuja radiopuheluista — Landstationsavgifter för radiosamtalen	286 390:50	1 020:—	28 077.5
Lankamaksuja radiosähkösanomista — Trådagifter för radiotelegrammen	102 766:15	3 996:10	2 471.7
Lankamaksuja radiopuheluista — Trådagifter för radiosamtalen	30 255:75	110:—	27 405.2
Radiosuuntimismaksuja — Avgifter för radiopejlingar	—	—	—
Yhteensä — Summa	928 515:40	14 702:10	6 215.5

¹⁾ Marras- ja joulukuu. — November och december. — ²⁾ Ei ilmoitettu. — Icke meddelade.

Ilmailuviestiliikenne. Vuonna 1945 hoidettiin siviili-ilmailuviestiasemien liikenne sekä koti-että ulkomaisten lentoasemien välillä pääasiallisesti lankayhteyksiä käyttäen sekä kaukokirjoittimilla että muilla, tarkoitukseen sopivilla lennätinlaitteilla. Ilmailuviestitoimipaikkoja oli Helsingissä, Hyvinkäällä, Turussa, Maarianhaminassa, Porissa, Vaasassa, Jyväskylässä ja Kemissä. Lentoasemien välinen kiinteä ilmailuviestiliikenne radioteitse samoin kuin siirtyvä ilmailuradio- ja lennonvarmistusliikenne ilma-aluksien kanssa suoritettiin kansainvälistä ilmailuviestiliikennettä varten varatuilla pitkillä ja lyhyillä aalloilla.

Hyvinkään ja Turun lentoasemien ultralyhyillä aalloilla toimivat sokkolaskuradiolaitteet olivat kertomusvuoden aikana lentoliikenteen turvaamiseksi toiminnassa Hyvinkäällä 17 tuntia 30 minuuttia ja Turussa 67 tuntia 54 minuuttia. Mainittuja laitteita käytti hyväkseen yhteensä 9 eri ilma-alusta lennonvarmistuksessa huonon sään tai näkyväsyyden vallitessa.

Liikenneilmailun pitkäaaltoiset radiomajakat Järvenpäässä, Nummelassa ja Vehmaalla olivat toiminnassa yhteensä 422 tuntia 15 minuuttia. Mainittuihin radiomajakoihin nähden voivat ilma-alukset tarkistaa lentokurssinsa ja määrätä sijaintinsa tai käyttää niitä myös kohtilentoihin. Lisäksi helpottaa ilmailuradiomajakoiden käyttö vilkasliikenteisinä lentoaikoina melko tuntuvasti lentoasemilla sijaitsevien radiosuuntimoiden liikennettä.

Ilma-alusten purjehduksen tarkistamiseksi ja lennonvarmistuspalvelun tukemiseksi suorittivat ilmailuviestiasemat muun liikenteen lisäksi suuren määrän radiosuuntimisia.

Suomen ilmailuviestiasemien viesti- ja radiosuuntimisliikenteen laajuutta vuonna 1945 osoittaa taulukko 24 sivulla 51.

Yleisradio.

Radiorahasto on edelleen vuonna 1945 ollut posti- ja lennätinhallituksen hoidossa. Radiorahastoon kertyi tuloja radiolupamaksuista kaikkiaan 93 374 256 mk 65 p. Tästä rahastosta posti- ja lennätinhallitus on radiolupatoiminnan aiheuttamia menoja varten käyttänyt ainoastaan 6 247 905 mk. 40 p. O.Y. Yleisradio A. B:lle on posti- ja lennätinhallitus suorittanut 87 126 351 mk 25 p.

Radiorahaston tulot ja menot ovat nähtävänä sivulla 51 taulukossa 25.

Kuuntelulupia myönnettiin yhteensä 542 198, joista 472 363 eli 87.12 % suomenkielisiä ja 69 835 eli 12.88 % ruotsinkielisiä. 27 924 kuuntelulupaa irtisanottiin ja 39 694 osoitteenmuutosta ilmoitettiin.

Kuuntelulupien lukumäärän kasvua vuodesta 1926 alkaen osoittaa sivulla 51 oleva taulukko 26.

Luftfartsförbindelsetrafik. Under år 1945 ombesörjdes de civila luftfartsförbindelsestationernas trafik såväl mellan de inhemska som med de utländska flygstationerna huvudsakligen trädledes med begagnande av fjärrskrivare och andra för ändamålet lämpliga telegrafanläggningar. Luftfartsförbindelseanstalter funnos i Helsingfors, Hyvinge, Åbo, Mariehamn, Björneborg, Vasa, Jyväskylä och Kemi. Den fasta luftfartsförbindelsetrafiken per radio flygstationerna emellan såväl som den rörliga luftfartsradio- och flygsäkerhetstrafiken med flygplanen utfördes på de för den internationella luftfartsförbindelsetjänsten reserverade långa och korta våglängderna.

De å Hyvinge och Åbo flygstationer installerade, på ultrakortvåg fungerande blindlandningsradioanläggningarna voro under berättelseåret i bruk för säkrande av flygtrafiken i Hyvinge 17 timmar 30 minuter och i Åbo 67 timmar 54 minuter. Av ifrågavarande anläggningar använde sig tillgodo sammanlagt 9 skilda flygplan under rådande dåligt väder eller sikt.

Trafikflygets långvägsradiofyrrar i Järvenpää, Nummela och Vehmaa voro i funktion sammanlagt 422 timmar 15 minuter. I förhållande till dessa radiofyrrar kunna flygplanen kontrollera sin kurs och bestämma sitt läge eller använda dessa även för målflygning. Under trafikstark flygtid underlättar dessutom begagnandet av flygradiofyrrarna tämligen kännbart de å flygstationerna befintliga radiopejlstationernas trafik.

Förutom kontrollering av flygplanens navigering och stödande av flygsäkerhetstjänsten, utförde luftfartsförbindelsestationerna utom övrig trafik även ett stort antal radiopejlingar.

De finska luftfartsförbindelsestationernas förbindelse och radiopejltrafikens omfattning framgår ur tablå 24 å sid. 51.

Rundradio.

Radiofondens förvaltning har under år 1945 såsom förut omhänderhafts av post- och telegrafstyrelsen. Radiofondens inkomster för inbetalade radiolicensavgifter utgjorde sammanlagt 93 374 256 mk 65 p. Ur denna fond har post- och telegrafstyrelsen använt endast 6 247 905 mk 40 p för de av radiolicensverksamheten föranledda utgifterna. Åt O. Y. Yleisradio A. B. har post- och telegrafstyrelsen erlagt 87 126 351 mk 25 p.

Radiofondens inkomster och utgifter framgår av tablå 25 å sid. 51.

Radiolicenser beviljades inalles 542 198, av vilka 472 363 eller 87.12 % finskspråkiga och 69 835 eller 12.88 % svenskspråkiga. Uppsägningar av licenser verkställdes i 27 924 fall och adressförändringar i 39 694 fall.

Ökningen av radiolicensernas antal från och med år 1926 framgår av tablå 26 å sid. 51.

V. Kansainvälinen liikenne.

Postiliikenne.

Edellisenä vuonna suurvaltasodassa sattuneet tapahtumat olivat aiheuttaneet sen, ettei postia vuoden 1945 alkaessa voitu vaihtaa muiden maiden kuin Neuvostoliiton, Sveitsin ja Ruotsin kanssa.

Iso-Britanniaan, jonne postinvaihto oli ollut keskeytyneenä vuoden 1941 kesästä lukien, avautui postinvaihto helmikuun 19 päivänä sekä Amerikan Yhdysvaltoihin, josta viimeksi oli tullut postia joulukuussa 1941, maaliskuun 6 päivänä. Postinvaihdon avautumisella mainittuihin maihin oli ratkaiseva merkitys koko ulkomaanpostiliikenteellemme. Iso-Britannian välityksellä voitiin postia nyt ryhtyä lähettämään lukuisiin Euroopan maihin, Australiaan, Afrikkaan ja suureen osaan Aasian maita sekä Yhdysvaltojen välityksellä kaikkiin Amerikan maihin. Eräisiin Euroopan maihin, jotka vielä tällöin olivat saksalaisten joukkojen miehittämiä ja jotka saksalaisten joukkojen poistuttuakin jonkun aikaa olivat uudelleen järjestelyn alaisina, voitiin postinvaihto avata vasta myöhemmin. Siten postia esim. Norjan kanssa alettiin vaihtaa toukokuun puolivälissä, Alankomaiden kanssa kesäkuun lopulla sekä Tanskan kanssa lopullisesti vasta elokuun alussa. Posti Amerikkaan ohjattiin aluksi Neuvostoliiton kautta, mutta elokuun alusta lukien Ruotsin kautta Göteborgin ja New York'in välistä suoraa laivayhteyttä hyväksikäyttäen. Eräitä tilapäisiä postinvaihdon keskeytymisiä sattui niihin maihin, joihin postinvaihto oli olemassa; siten esim. postinvaihto Sveitsiin oli keskeytyneenä huhtikuun 23 päivän ja kesäkuun 6 päivän välisenä aikana. Kun lisäksi Neuvostoliitto oli suostunut kauttakuljettamaan postiamme Balkanin maihin sekä Puolaan ja Tšekkoslovakiaan samoin kuin niihin Aasian maihin, joihin postia ei lähetetty Iso-Britannian välityksellä, vaihdettiin postia vuoden loppuun mennessä kaikkien muiden maiden paitsi Itävallan, Saksan, Unkarin ja Japanin kanssa, johon viimeainittuun maahan Suomi vuonna 1944 katkaisi diplomaattiset suhteet.

Postiliikenne käsitti aluksi niihin maihin, joihin se avautui, ainoastaan kirjeiden ja postikorttien vaihdon, mutta laajeni vuoden loppuun mennessä eräitä vähämerkityksellisiä poikkeuksia lukuunottamatta käsittämään myöskin ristisiteiden vaihdon. Lisäksi useat maat asettivat rajoituksia lähetysten painoon, ulkoasuun ja sisältöön nähden. Nämäkin rajoitukset oli vuoden loppuun mennessä käytännöllisesti katsoen poistettu.

Postipakettiliikenne avautui vasta vuoden loppupuoliskolla. Siten postipaketteja alettiin Iso-Britanniaan lähettää joko Ruotsin välityksellä tai Suomesta suoraan Englantiin liikennöivillä laivoilla lokakuun 10 päivänä, Yhdysvaltoihin Ruotsin välityksellä lokakuun 17 päivänä, Neuvostoliittoon lokakuun 30 päivänä ja Kanadaan Ruotsin ja Iso-Britannian kautta joulukuun

Posti- ja lennätinlaitos. — Post- och telegrafverket 1945.

V. Internationell trafik.

Posttrafik.

De under föregående år av stormaktskriget härrörande händelserna hade till följd, att post i början av år 1945 ej kunde utväxlas med andra länder än Rådsförbundet, Schweiz och Sverige.

Till Storbritannien, till vilket land postutväxlingen varit inställd alltsedan sommaren 1941, öppnades postutväxling den 19 februari samt till Amerikas Förenta Stater, varifrån post anlant senast i december 1941, den 6 mars. Återupptagandet av postutväxlingen till nämnda länder var av avgörande betydelse för hela vår utrikes posttrafik. Genom förmedling av Storbritannien kunde man nu börja sända post till talrika länder i Europa, till Australien, Afrika och till en stordel av länderna i Asien samt genom förmedling av Förenta Staterna till alla länder i Amerika. Till en del europeiska länder, vilka ännu då voro ockuperade av tyska trupper och sedan de tyska trupperna avlägsnat sig någon tid voro föremål för en omreglering, kunde postutväxlingen öppnas först senare. Sålunda återupptogs postutväxlingen exempelvis med Norge i medlet av maj, med Nederländerna i slutet av juni samt med Danmark definitivt först i början av augusti. Posten till Amerika dirigerades till en början över Rådsförbundet, men från och med början av augusti över Sverige med användning av den direkta båtförbindelsen Göteborg—New York. Några tillfälliga avbrott i postutväxlingen inträffade till de länder, till vilka postutväxling förekom; så t. ex. var postutväxlingen till Schweiz avbruten under tiden mellan den 23 april och 6 juni. Då dessutom Rådsförbundet hade gått med på att befordra vår post i transit till Balkanländerna samt till Polen och Tjeckoslovakien liksom även till de länder i Asien, till vilka post icke befordrades genom förmedling av Storbritannien, utväxlades post före utgången av året till alla andra länder utom Österrike, Tyskland, Ungern och Japan, med vilket sistnämnda land Finland år 1944 avbröt de diplomatiska förbindelserna.

Posttrafiken omfattade till en början endast utväxling av brev och postkort till de länder, till vilka posttrafik öppnades, men utvidgade sig före utgången av året med några obetydliga undantag till att omfatta jämväl utväxling av korsband. Dessutom uppställde flere länder begränsningar med avseende å försändelsernas vikt, yttre skick och innehåll. Även dessa begränsningar hade innan utgången av året praktiskt taget avskaffats.

Postpakettrafik öppnades först under senare hälften av året. Sålunda vidtog befordringen av postpaket till Storbritannien antingen genom förmedling av Sverige eller med från Finland direkt på England trafikerande båtar den 10 oktober, till Förenta Staterna genom förmedling av Sverige den 17 oktober, till Rådsförbundet den 30 oktober och till Canada via Sverige

12 päivänä. Postipakettiliikenne Tanskaan ja Norjaan sensijaan oli avautunut jo aikaisemmin syyskesällä. Edellisten lisäksi avautui postipakettiliikenne vuoden loppuun mennessä tärkeimpiin Euroopan maihin.

Postia kuljetettiin rautateitse Neuvostoliittoon ja sen kautta Helsingistä kolme kertaa viikossa lähtevillä Neuvostoliiton postivaunuilla.

Postinkuljetus laivateitse Turun ja Tukholman välillä oli vuoden alussa epäsäännöllistä, käsittäen noin kaksi laivavuoroa viikossa sekä joitakin ylimääräisiä vuoroja. Sittemmin liikenne tällä reitillä muuttui säännölliseksi, käsittäen kolme viikkovuoroa, nim. tiistaisin, torstaisin ja lauantaisin. Paitsi Turun ja Tukholman välillä kuljetettiin postia elokuun 19 päivästä lukien marraskuun loppuun kerran viikossa Helsingin ja Tukholman välisellä suoralla laivayhteydellä. Edellisten lisäksi kuljetettiin pakettipostia Tanskaan syyskuun lopusta lukien sekä Iso-Britanniaan lokakuun 10 päivästä lukien Suomen ja näiden maiden välisellä suoralla laivayhteydellä noin kahdesti kuussa.

Postinkuljetus lentoteitse tapahtui maaliskuun 5 päivään saakka Hyvinkään—Turun—Tukholman välisellä lentoyhteydellä sekä sittemmin sanotun liikenteen ollessa mainitusta päivästä lukien keskeytyneenä vuoden loppuun saakka yksinomaan Tukholmasta tärkeimpiin Euroopan maiden pääkaupunkeihin sekä New Yorkiin sekä näistä edelleen liikennöivillä tärkeimmillä lentolinjoilla.

Samoin kuin edellisenä vuonna Suomen Pankki ei myöntänyt vapaata valuuttaa Ruotsissa ilmestyvien muiden kuin eräiden postin välityksellä tilattujen päivälehtien ja puhtaasti tieteellisten, teknillisten ja ammatillisten julkaisujen suorituksiin. Kuitenkin saatiin edellisten lisäksi nytkin vastaanottaa erinäisin rajoituksin postin välityksellä sellaisten Ruotsissa ilmestyvien sanomalehtien, aikakauslehtien ja muiden julkaisujen tilauksia, joiden julkaisijat hyväksyivät Suomen Pankin maksuperusteet, joiden mukaan tilausmaksut suoritettiin Suomen Pankkiin Suomen markkoissa julkaisijan tilille. Paitsi Ruotsissa ilmestyvien julkaisujen tilauksia saatiin postitoimipaikoissa vastaanottaa eräiden Norjassa, Sveitsissä ja Tanskassa ilmestyvien sanomalehtien tilauksia.

Sotavuosina annetut määräykset tavaroiden tuonti- ja vientikiellosta samoin kuin rahan ja arvopapereiden sekä käytettyjen ja käyttämättömien postimerkkien viennistä ja tuonnista olivat edelleenkin vähäisin muutoksin voimassa. Ulkomaille osoitettujen ja ulkomailta saapuvien lähetysten tarkastus jatkui edellisiin vuosiin verrattuna erinäisin helpotuksin varsinkin lähetystöjen ja konsulivirastojen diplomaattisen postinvaihdon osalta.

Pohjoismaiden postihallintojen välillä pidettiin Tukholmassa syyskuun 25—29 päivien

och Storbritanniens den 12 december. Postpakettrafiken till Danmark och Norge däremot hade öppnats redan tidigare på höstsommaren. Förutom ovannämnda trafik öppnades postpakettrafik före årets slut till de viktigaste av Europas länder.

Postbefordrades per järnväg till Rådsförbundet och i transit över detsamma med Rådsförbundet tillhörande postvagnar, som avgingo från Helsingfors tre gånger i veckan.

Postbefordran båtledes förekom mellan Åbo och Stockholm i början av året oregelbundet, omfattande ungefär två båtturer i veckan samt några extra turer. Sedermera kom trafiken på denna linje att regelbundet omfatta tre veckoturer, näml. om tisdagar, torsdagar och lördagar. Förutom mellan Åbo och Stockholm befordrades post från och med den 19 augusti till slutet av november en gång i veckan å den direkta båtförbindelsen Helsingfors—Stockholm. Utöver förenämnda turer befordrades paketpost till Danmark från och med slutet av september och till Storbritanniens från och med den 10 oktober å den mellan Finland och nämnda länder förefintliga direkta båtförbindelsen ungefär två gånger i månaden.

Postbefordran per flyg ägde rum ända till den 5 mars å flygförbindelsen Hyvinge—Åbo—Stockholm och sedermera, då sagda trafik från och med nämnda dag var inställd, ända till årets slut uteslutande från Stockholm till de viktigaste huvudstäderna i Europa samt till New York och från dessa vidare å de viktigaste flyglinjer, å vilka trafik upprätthållas.

Liksom även föregående år beviljades ej av Finlands Bank fri valuta för likvidering av andra i Sverige utkommande tidningar än vissa dagstidningar och rent vetenskapliga, tekniska och fackpublikationer, å vilka prenumererats genom postens förmedling. Dock kunde man utöver de föregående även nu mottaga med vissa begränsningar genom postens förmedling prenumerationer å sådana i Sverige utkommande tidningar, tidskrifter och andra publikationer, vilkas utgivare godkände Finlands Banks betalningsprinciper, enligt vilka prenumerationsavgifterna inbetalades i Finlands Bank i finska mark på utgivarens konto. Vid sidan av prenumerationer å i Sverige utkommande publikationer fingo å postanstalterna mottagas prenumerationer å vissa i Norge, Schweiz och Danmark utkommande tidningar.

De under krigsåren utfärdade bestämmelserna om förbud mot införsel och utförsel av varor ävensom om utförsel och införsel av penningar och värdepapper samt av använda och icke använda frimärken voro med några få undantag fortfarande i kraft. Granskningen av försändelserna till och från utlandet fortgick i jämförelse med de föregående åren med vissa lättnader i synnerhet med avseende å beskickningars och konsulats diplomatpostutväxling.

Mellan de nordiska postförvaltningarna avhölls i Stockholm den 25—29 september den

välisenä aikana sanottujen hallintojen kesken vuosittain pidettävä postikonferenssi. Tässä konferenssissa käsiteltiin useita kyseellisiä postihallintoja koskevia maksu- ja tiliasioita, muun muassa kirjepostien sekä postin kautta tilattujen sanomalehtien kauttakulkumaksuja, julkaisijaristisiteiden vaihtoa sekä yhtenäisiä pohjoismaiden välisessä liikenteessä käytettäväksi otettavia ristisidemaksuja koskevia kysymyksiä. Lisäksi käsiteltiin konferenssissa kysymystä lentopostiliikenteen palauttamisesta tasolle, joka lähinnä vastaisi ennen sotaa vallinneita oloja.

Lennätinliikenne.

Syyskuussa vuonna 1944 tehdyn välirauhasopimuksen johdosta oli lennätinliikenne edelleenkin keskeytyneenä Saksaan ja Unkariin koko kertomusvuoden aikana. Samoin oli liikenne keskeytyneenä Japaniin sekä vuoden alussa vielä useihin muihinkin maihin kuten Iso-Britanniaan ja kaikille Brittiläiseen imperiumiin kuuluville alueille. Jo ennen suursodan päättymistä avautui sittemmin lennätinliikenne jälleen miltei kaikkiin maihin. Neuvostoliittoon, jonne sähkösanomat oli välitetty Ruotsin kautta, saatiin heinäkuun 20 päivänä suora lennätinyhteys, joka aluksi toimi morsejärjestelmällä, mutta joka sitten, kun teknilliset valmistelut oli saatu suoritetuksi, voitiin joulukuun 17 päivänä muuttaa suoraksi Helsingin ja Leningradin väliseksi kaukokirjoituskoneyhteydeksi. Liikenne perustui kesäkuun 1 päivänä Suomen taholta allekirjoitettuihin ehtoihin posti- ja lennätinyhteyksien järjestämisestä Suomen ja Neuvostoliiton välillä. Iso-Britanniaan ja Pohjois-Irlantiin voitiin liikenne Ruotsin kautta avata helmikuun 28 päivänä. Amerikan Yhdysvaltoihin, jonne liikenne oli ollut mahdollista vain suuntaan Suomesta Yhdysvaltoihin, avattiin molemminpuolinen lennätinliikenne maaliskuun 9 päivänä. Saman kuukauden kuluessa ja huhtikuussa avautuivat yhteydet useimpiin muihinkin maihin, Tanskaan ja Norjaan kuitenkin vasta myöhemmin. Sitä mukaa kuin liikennemahdollisuudet avautuivat, ryhdyttiin muissa maissa poistamaan sodanaikaisia lennätinliikennettä koskevia rajoitusmääräyksiä.

Rahan arvon muuttumisen johdosta korotettiin ulkomaisessa lennätinliikenteessä sovelletavan kultafrangin vasta-arvoa, joka vuoden alussa oli 16 mk, useampaan otteeseen nimittäin elokuun 1 päivästä lukien 30 markkaan, syyskuun 1 päivästä 40 markkaan ja marraskuun 16 päivästä 45 markkaan. Näistä muutoksista aiheutuvien taksamuutosten johdosta otettiin sähkösanomataksasta 3 uutta painosta.

Puhelinliikenne.

Kertomusvuoden alussa olivat kaikki muut puhelinyhteydet ulkomaille katkenneina paitsi yhteys Ruotsiin. Tätäkin liikennettä rajoittivat jonkin verran valuuttasäännöstelystä aiheu-

postkonferens, som årligen bör avhållas mellan sagda förvaltningar. Vid denna konferens behandlades många taxe- och räkenskapsärenden, som angå ifrågavarande postförvaltningar, bl. a. transitavgifterna för brevpост och postledes prenumererade tidningar, utväxling av utgivar-korsband samt frågor rörande införande av enhetliga avgifter för korsband i internordisk trafik. Dessutom behandlades å konferensen frågan om återbringandet av flygposttrafiken på den nivå, som närmast skulle motsvara förhållandena före kriget.

Telegraftrafik.

Till följd av det i september 1944 avslutade vapenstilleståndsavtalet var telegraftrafiken fortfarande avbruten till Tyskland och Ungern under hela berättelseåret. Likaledes var trafiken avbruten till Japan samt i början av året ännu till många andra länder såsom till Storbritannien och till alla till brittiska imperiet hörande områden. Redan före stormaktskrigets slut öppnades sedermera telegraftrafiken åter till så gott som alla länder. Till Rådsförbundet, dit telegrammen dirigerats över Sverige, fick man den 20 juli till stånd en direkt telegraf-förbindelse, som till en början fungerade medelst morsesystem, men som sedan, när de tekniska förberedelserna hade fåtts slutförda, kunde den 17 december omändras till direkt fjärrskriv-förbindelse mellan Helsingfors och Leningrad. Trafiken baserade sig på de från Finlands sida den 1 juni undertecknade villkoren angående anordnande av post- och telegrafförbindelser mellan Finland och Rådsförbundet. Till Storbritannien och Nord-Irland kunde trafiken öppnas över Sverige den 28 februari. Till Amerikas Förenta Stater, dit trafik hade varit möjlig blott i riktningen från Finland till Förenta Staterna, öppnades ömsesidig telegraftrafik den 9 mars. Under förloppet av samma månad och i april öppnades förbindelserna till de flesta andra länder, till Danmark och Norge likväl först senare. I den mån trafikmöjligheter yppade sig, skred man i andra länder till avlägsnandet av restriktionsbestämmelserna angående krigstida telegraftrafik.

På grund av penningvärdets förändring höjdes ekvivalenten för den i utländsk telegraftrafik tillämpade guldfrancen, vilken ekvivalent vid årets början var 16 mk, i flere repriser nämligen den 1 augusti till 30 mk, den 1 september till 40 mk och den 16 november till 45 mk. Till följd av de taxeändringar, som dessa förändringar medförde, togs av telegram-taxan 3 nya upplagor.

Telefontrafik.

I början av berättelseåret voro alla andra telefonförbindelser till utlandet avbrutna utom förbindelsen till Sverige. Även denna trafik begränsades i någon mån av de bestämmelser,

tuvat sekä eräät välirauhansopimuksen määräykset.

Kesällä voitiin kuitenkin puhelinyhteydet avata jälleen Tanskaan ja Norjaan. Puhelinyhteyden aikaansaamiseksi myöskin Neuvostoliittoon ja Iso-Britanniaan ryhdyttiin valmisteluihin. Liikenne Islantiin järjestettiin Kööpenhaminan kautta heinäkuun 9 päivänä. Helsingin ja Moskovan välinen suora puhelinyhteys saatiin avatuksi marraskuun 24 päivänä ja samalla sovittiin myöskin Neuvostoliiton sekä Ruotsin, Tanskan ja Norjan välisen kauttakulkupuhelinliikenteen välittämisestä. Puhelinliikenne Iso-Britanniaan sen sijaan oli vielä vuoden päättyessä keskeytyneenä.

VI. Erinäiset tehtävät.

Tilastojen mukaan laadittujen laskelmien perusteella posti- ja lennätinlaitos on saanut korvausta muille laitoksille suorittamistaan tehtävistä, kansanvakuutusmaksujen perimisestä sekä postisiirto- ja postisäästötehtävistä. Se työ määrä, minkä p.o. tehtävät ovat posti- ja lennätinlaitokselle aiheuttaneet kertomusvuonna näkyy sivulla 52 olevasta taulukosta N:o 27. Sen mukaan kansanvakuutusmaksujen tilitettyjä todistevihkoja oli 230 671 kpl., jälkikantoilmoituksia 8 660 kpl. ja takaisinmaksumääräyksiä 1 215 kpl. eli toimituksia yhteensä 240 546; kertyneitä vakuutusmaksuja kassakirjan mukaan oli kaikkiaan 416 457 227 mk. Postisiirto-tehtävissä tilillepanoja oli yhteensä 2 831 471, niiden määrän noustessa 49 814 517 111 mk ja tililtäottoja 2 494 883, näiden määrän ollessa 28 050 841 245 mk. Postisäästötehtävissä säästöpanoja oli kaikkiaan 651 116 eli 3 284 343 979 mk ja säästöäottoja 1 016 383 eli 2 459 627 130 mk.

VII. Henkilökunta.

Henkilökunnan lukumäärä ja muutokset. Vuoden 1945 päättyessä posti- ja lennätinlaitoksen palveluksessa oli kaikkiaan 18 590 henkilöä, joista miehiä oli 8 989 ja naisia 9 601. Vakinaisissa viroissa tai toimissa oli kaikkiaan 4 239, joista miehiä 2 390 ja naisia 1 849. Ylimääräisissä viroissa ja toimissa oli 5 257, joista miehiä 1 995 ja naisia 3 262. Posti- ja lennätinhallituksessa oli yhteensä 480 viran- tai toimenhaltijaa: vakinaisia 190, joista miehiä oli 102 ja naisia 88, sekä ylimääräisiä 290, joista 107 miestä ja 183 naista. Linjahallinnossa oli kaikkiaan 9 016 viran- tai toimenhaltijaa, joista vakinaisia 4 049, näistä miehiä 2 288 ja naisia 1 761, sekä ylimääräisiä 4 967, näistä miehiä 1 888 ja naisia 3 079. Muita linjahallinnon palveluksessa olleita oli kaikkiaan 9 094 henkilöä, joista miehiä oli 4 604 ja naisia 4 490. Edelliseen vuoteen verrattuna kasvoi laitoksen koko henkilökunta

som härledde sig av valutareglementeringen, ävensom av vissa bestämmelser i vapenstillståndsavtalet.

På sommaren kunde man likväl återupptaga telefonförbindelserna till Danmark och Norge. För åstadkommande av telefonförbindelse jämväl till Rådsförbundet och Storbritanniens skred man till förberedelser. Trafik till Island anordnades via Köpenhamn den 9 juli. Öppnandet av direkt telefonförbindelse mellan Helsingfors och Moskva möjliggjordes den 24 november och samtidigt överenskomms även om förmedling av transittelefontrafik mellan Rådsförbundet samt Sverige, Danmark och Norge. Telefontrafiken till Storbritanniens däremot var ännu vid utgången av året inställd.

VI. Särskilda göromål.

Enligt uträkningar, uppgjorda på basen av statistiker, har post- och telegrafverket erhållit ersättning av detsamma för andra verk utförda göromål, för inkassering av folkförsäkringspremier samt för postgiro- och postspargöromål. Den arbetsmängd ifrågavarande göromål åsamkat post- och telegrafverket under berättelseåret, framgår av tabell N:o 27, sid. 52. Enligt densamma utgjorde antalet redovisade blankethäften över inbetalade folkförsäkringspremier 230 671 st., restuppbördsmeddelanden 8 660 st. och återbetalningsorder 1 215 st. eller sammanlagt 240 546 expeditioner; de influtna försäkringspremierna enligt kassaboken uppgingo till sammanlagt 416 457 227 mk. Beträffande postgirogöromål uppgick antalet inbetalningar till 2 831 471 och utgjorde deras belopp 49 814 517 111 mk, antalet utbetalningar uppgick till 2 494 883 och utgjorde dessas belopp 28 050 841 245 mk. Beträffande postspargöromål utgjorde antalet insättningar sammanlagt 651 116 eller 3 284 343 979 mk och antalet uttagningar 1 016 383 eller 2 459 627 130 mk.

VII. Personal.

Personalantalet och -förändringar. Vid utgången av året 1945 voro vid post- och telegrafverket anställda sammanlagt 18 590 personer, av vilka 8 989 män och 9 601 kvinnor. Innehavare av ordinarie tjänster och befattningar voro 4 239 personer, av vilka 2 390 män och 1 849 kvinnor. Innehavare av extraordinarie tjänster och befattningar voro 5 257 personer, av vilka 1 995 män och 3 262 kvinnor. Personalen vid post- och telegrafstyrelsen uppgick till sammanlagt 480 innehavare av tjänster och befattningar: ordinarie 190 personer, av vilka 102 män och 88 kvinnor; extraordinarie 290 personer, av vilka 107 män och 183 kvinnor. Personalen vid linjeförvaltningen uppgick till sammanlagt 9 016 innehavare av tjänster eller befattningar, av vilka 4 049 voro ordinarie, därav 2 288 män och 1 761 kvinnor, samt extraordinarie 4 967, varav 1 888 voro män och 3 079 kvinnor. Anta-

2 538 henkilöllä eli 15.8 %:lla; miesten lukumäärän lisäys oli 1 285 eli 16.7 % ja naisten lukumäärän lisäys 1 253 eli 15.0 %. Tarkempia numerotietoja henkilökunnasta on sivuilla 53—56 olevissa taulukoissa 28—29.

Muista henkilökunnan kokoonpanossa tapahtuneista muutoksista mainittakoon, että 25 virkailijaa (19 miestä, 6 naista) kuoli; omasta pyynnöstään erosi 92 virkailijaa (33 miestä, 59 naista); virasta erotettiin 1 virkailija (mies); virkoihin tai toimiin nimitettiin 1 054 henkilöä (478 miestä, 576 naista), joista 545 (273 miestä, 272 naista) ylennettiin tai siirrettiin entisestä posti- ja lennätinlaitoksen virasta tai toimesta muuhun saman laitoksen virkaan tai toimeen, kun taas 509 henkilöä (205 miestä, 304 naista) sai ensimmäisen vakinaisen virkansa tai toimensa laitoksessa.

Uusia harjoittelijoita posti- ja lennätinhallitus otti 1 235, joista 745 (200 miestä, 545 naista) palvelusvelvollisuuksiin toistaiseksi postitehtävissä ja 490 (70 miestä, 420 naista) lennätin- ja puhelintehtävissä.

Uusia ja lakkautettuja virkoja tai toimia. Uusia virkoja tai toimia perustettiin yhteensä 1987, joista postivirkoja tai toimia oli 1419 (30 vakinaista ja 1389 ylimääräistä) sekä lennätinosastojen alaisia virkoja tai toimia 568 (34 vakinaista ja 534 ylimääräistä). Virkoja lakkautettiin yhteensä 564, joista postivirkoja tai toimia 268 (ylimääräisiä) sekä 296 lennätinosastojen alaista virkaa tai tointa (ylimääräisiä).

Ammattiopetus. Seuraavat kurssit toimeenpantiin:

Helsingissä:

kolme postikurssia, joihin kuhunkin osallistui 46 eli yhteensä 138 henkilöä,

kolme postiljoonikurssia, joihin kuhunkin osallistui 44 eli yhteensä 132 henkilöä,

lennätinkurssi, johon osallistui 31 henkilöä,

lennätinkurssi ylemmissä virka-asteissa oleville postivirkamiehille, johon osallistui 32 henkilöä,

puhelinvalvojakurssi, johon osallistui 30 henkilöä,

venäjänkielen alkeiskurseja, joihin osallistui 177 henkilöä,

venäjänkielen jatkokurssi, johon osallistui 22 henkilöä,

englanninkielen alkeiskurseja, joihin osallistui 175 henkilöä ja

englanninkielen jatkokurssi, johon osallistui 61 henkilöä.

Lisäksi aloitettiin lennätinkurssi teknikoiksi pyrkiville henkilöille, johon osallistui 35 henkilöä sekä postikurssi, johon osallistui 46 henkilöä.

let övriga personer vid linjeförvaltningen var inalles 9 094, varav 4 604 voro män och 4 490 kvinnor. I jämförelse med föregående år ökades verkets hela personalantal med 2 538 personer eller med 15.8 %; antalet manliga personer ökades med 1 285 eller med 16.7 % och antalet kvinnliga personer ökades med 1 253 eller med 15.0 %. Närmare uppgifter om personalen finnas i tabläerna 28—29 å sid. 53—56.

Beträffande övriga personalförändringar må anföras, att 25 personer (19 män och 6 kvinnor) avledo; på egen begäran avgingo 92 personer (33 män, 59 kvinnor); 1 tjänsteman (man) avskedades; till tjänster eller befattningar utnämndes 1 054 personer (478 män, 576 kvinnor), av vilka 545 (273 män, 272 kvinnor) blevo befordrade eller transporterade från tidigare innehavd tjänst eller befattning vid post- och telegrafverket till annan tjänst eller befattning vid samma verk, medan åter 509 personer (205 män, 304 kvinnor) tillträdde sin första ordinarie tjänst eller befattning vid verket.

Post- och telegrafstyrelsen antog 1 235 nya praktikanter, av vilka 745 (200 män, 545 kvinnor) med tjänstgöringsskyldighet tillsvidare i postgöromål och 490 (70 män, 420 kvinnor) i telegraf- och telefongöromål.

Nya och indragna tjänster och befattningar. Nya tjänster eller befattningar inrättades sammanlagt 1987, av vilka 1419 utgjorde posttjänster eller befattningar (30 ordinarie och 1389 extraordinarie) samt 568 telegrafavdelningarna underlydande tjänster eller befattningar (34 ordinarie och 534 extraordinarie). Indragna tjänster eller befattningar voro inalles 564, av vilka posttjänster eller befattningar 268 (extraordinarie) samt 296 telegrafavdelningarna underlydande tjänster eller befattningar (extraordinarie).

Facklig undervisning. Följande kurser anordnades:

i Helsingfors:

tre postkurser, i vilka deltog 46 personer i varje kurs eller 138 inalles,

tre postiljonskurser, i vilka deltog 44 personer, eller 132 inalles,

en telegrafkurs, i vilken deltog 31 personer,

en telegrafkurs för posttjänstemän i högre tjänstegrader, i vilken deltog 32 personer,

en kurs för telefonvaktföreståndare, i vilken deltog 30 personer,

preliminärkurser i ryska språket, i vilka deltog 177 personer,

en fortsättningskurs i ryska språket, i vilken deltog 22 personer,

preliminärkurser i engelska språket, i vilka deltog 175 personer och

en fortsättningskurs i engelska språket, i vilken deltog 61 personer.

Dessutom påbörjades en telegrafkurs för tekniker till tekniker, i vilken deltog 35 personer samt en postkurs, i vilken deltog 46 personer.

Turussa:
postiljoonikurssi, johon osallistui 31 henkilöä,
ja venäjänkielen alkeiskursseja, joihin osallistui 62 henkilöä.

Tampereella:
postiljoonikurssi, johon osallistui 38 henkilöä,
englanninkielenkielen alkeiskurssi, johon osallistui 21 henkilöä sekä venäjänkielen alkeiskursseja, joihin osallistui 67 henkilöä.

Virkavapaudet. Kertomusvuonna vakinaisten ja ylimääräisten viran- ja toimen haltijain nauttimista sairas- y. m. virkavapauksista saadun tilaston mukaan pidettiin virkavapauspäiviä yhteensä 118 633 eli keskimäärin 13.1 päivää kutakin virkailijaa kohti. Sairausten takia nautittujen virkavapauspäivien luku oli 93 368 eli keskimäärin 10.3 päivää ja muun syyn takia nautittujen 25 265 eli keskimäärin 2.8 päivää kutakin virkailijaa kohti. Miesvirkailijoilla oli keskimäärin 9.9 ja naisvirkailijoilla keskimäärin 15.7 virkavapauspäivää. Viimeksi mainituista naimisissa olevilla, eronneilla tai leskillä oli keskimäärin 29.3 ja naimattomilla naisilla keskimäärin 9.5 virkavapauspäivää. Iän mukaan jaoteltuina oli miehillä alle 30 ikävuoden keskimäärin 8.3, 30—50 vuotisilla keskimäärin 9.6 ja yli 50 ikävuoden keskimäärin 13.9 virkavapauspäivää. Vastaavat suhdeluvut naimisissa olevilla, eronneilla tai leskiksi jääneillä naisilla olivat 36.4, 27.4 ja 19.0 sekä naimattomilla naisilla 8.1, 10.1 ja 17.2. (Vrt. taul. N:o 30 siv. 56.)

VIII. Taloudellinen tila.

Posti- ja lennätinlaitoksen pääoma-arvo tammi-kuun 1 päivänä 1945 oli 633 976 228 mk 99 p ja joulukuun 31 päivänä 1945 758 322 220 mk 49 p, joten omaisuuden lisäys vuoden kuluessa oli 94 345 991 mk 50 p eli 14.2 %. Pääoma oli sijoitettu kertomusvuoden alussa ja lopussa seuraavasti:

	Kiinteistöt Fastigheter mk	Postivaunut Postvagnar mk	Moottori- ajoneuvot Motorfordon mk	Asunto- vaunut ja resiinat Bostads- vagnar och dressiner mk	Lennätin- verkko Telegrafnät mk	Puhelinverkko Telefonnät mk	Radio- laitteet Radio- anordningar mk	Yhteensä Summa mk
Kirjanpitoarvo 1/1 1945 — Bokförings- värde 1/1 1945	125 799 676:05	20 549 512:—	36 518 009:—	290 426:—	3 280 853:56	431 736 312:90	15 801 439:48	633 976 228:99
Omaisuuden li- säys v. 1945 — Ökning av egendom år 1945	20 431 410:20	4 200 000:—	42 940 076:15	—	—	86 254 360:15	5 908 268:—	159 734 114:50
Kuoletus — Amortering ..	2 171 845:—	588 186:—	6 947 625:—	24 212:—	257 443:—	24 120 286:—	1 278 526:—	35 388 123:—
Kirjanpitoarvo 31/12 1945 — Bokföringsvär- de 31/12 1945	144 059 241:25	24 161 326:—	72 510 460:15	266 214:—	3 023 410:56	493 870 387:05	20 431 181:48	758 322 220:49

i Åbo:
en postiljonskurs, i vilken deltog 31 perso-
ner, och
preliminärkurser i ryska språket, i vilka
deltogo 62 personer.

i Tammerfors:
en postiljonskurs, i vilken deltog 38 perso-
ner,
en preliminärkurs i engelska språket, i vilken
deltogo 21 personer, samt
preliminärkurser i ryska språket, i vilka del-
togo 67 personer.

Tjänstledigheter. Enligt den under berättelse-
året erhållna statistiken angående sjuk- m. fl.
tjänstledigheter, som åtnjutits av ordinarie
 innehavare av tjänst och befattning ävensom
extraordinarie befattningshavare, uppgick anta-
let tjänstledighetsdagar till sammanlagt 118 633
eller i medeltal 13.1 dagar per funktionär. An-
talet tjänstledighetsdagar, som åtnjutits på
grund av sjukdom, uppgick till 93 368 eller i
medeltal 10.3 dagar och på grund av annan orsak
till 25 265 eller i medeltal 2.8 dagar per funk-
tionär. De manliga funktionärerna hade i me-
deltal 9.9 och de kvinnliga funktionärerna i
medeltal 15.7 tjänstledighetsdagar. Av de sist-
nämnda hade gifta, fränskilda eller änkor i
medeltal 29.3 tjänstledighetsdagar och ogifta
kvinnor i medeltal 9.5 tjänstledighetsdagar.
Fördelade enligt ålder hade män under 30 år
i medeltal 8.3, 30—50 åringar i medeltal 9.6
och över 50-åringar i medeltal 13.9 tjänst-
ledighetsdagar. Motsvarande proportionstal för
gifta kvinnor, fränskilda eller änkor utgjorde
36.4, 27.4 och 19.0 samt för ogifta kvinnor 8.1,
10.1 och 17.2. (Jfr. tabell N:o 30 sid. 56.)

VIII. Ekonomi.

Post- och telegrafverkets kapitalvärde den 1
januari 1945 utgjorde 633 976 228 mk 99 p
och den 31 december 1945 758 322 220 mk 49 p;
kapitalet ökades således under året med
94 345 991 mk 50 p eller med 14.2 %. Kapitalet
var i början och vid utgången av berättelse-
året bundet på följande sätt:

Tulot. Posti- ja lennätinlaitoksen tulot vuonna 1945 olivat yhteensä 1 609 016 580 mk. Näistä oli:

postimaksuja 734 211 701 mk 05 p eli n. 275 200 000 mk enemmän kuin tulo- ja menoarviossa oli arvioitu, johtuen lisäksi postiliikenteen vilkastumisesta sekä korotetuista postimaksuista;

autoliikenteestä kertyneitä tuloja 25 672 918 mk 35 p eli n. 14 300 000 mk tulo- ja menoarviossa arvioitua määrää vähemmän; vähennys johtui etupäässä rengaspulan aiheuttamasta liikenteen vähentymisestä;

lennätinmaksuja 36 727 815 mk 20 p eli n. 1 700 000 mk tuloarviossa arvioitua määrää enemmän; lisäksi johtui korotetuista maksuista;

puhelinmaksuja 530 187 346 mk 80 p eli n. 230 100 000 mk enemmän kuin tulo- ja menoarviossa oli arvioitu; tämä lisäksi aiheutui uusien puhelin-yhteyksien avaamisesta ja puhelinliikenteen vilkastumisesta sekä korotetuista puhelinmaksuista;

sekalaisia tuloja 46 772 234 mk 30 p eli n. 38 200 000 mk arvioitua määrää enemmän;

korvausta valtionrautateiden postinkuljetuksesta 1 000 000 mk; korvausta vapaakirjeoikeudesta ja postirahanvapaudesta 211 000 000 mk; korvausta leimamerkkien ja pääsylippujen myynnistä 6 868 970 mk ¹⁾; korvausta postisäästöpankin tehtävistä 6 695 006 mk 30 p; korvausta radiolupamaksujen kannosta 3 268 109 mk; korvausta kansaneläkelaitoksen tehtävistä 606 652 mk sekä veromerkkien myynnistä 6 005 827 mk.

Edelliseen vuoteen verrattuina tulot lisääntyivät 571 831 679 mk 90 p eli 55.1 %.

Menot. 18 Pl. V ja VI lukuun sisältyvät posti- ja lennätinlaitoksen menot 1945 olivat 1 184 161 997 mk 40 p. Verrattuina edelliseen vuoteen menot kasvoivat 525 484 639 mk 45 p eli 79.8 %.

Pääomamenoja, osittain vuoden 1945 määrärahoista, osittain edellisiltä vuosilta siirrettyistä määrärahoista, oli seuraavat määrät:

kiinteistöt — fastigheter	19 484 410: 20
postivaunut — postkupéer	4 200 000: —
mootoriajoneuvot — motorfordon	42 940 076: 15
asuntovaunut ja resiinat — bostadsvagnar och dressiner	—
radiolaitteet — radioanordningar	5 908 268: —
lennätinverkko — telegrafnät	—
puhelinverkko — telefontät	87 201 360: 15
eli yhteensä — eller inalles	159 734 114: 50

Posti- ja lennätinlaitoksen tulot ja menot ovat tarkemmin eriteltynä taulukossa 31 sivuilla 58—61.

Taloudellinen tulos. Posti- ja lennätinlaitoksen tulot, kuten huomattiin, olivat 1 609 016 580 mk ja menot 1 184 161 997 mk 40 p; tulot olivat siis 424 854 582 mk 60 p menoja suurem-

¹⁾ Toimipaikoissa myytiin leimamerkkejä 322 707 397 mk 85 p ja huvilippuja 364 394 740 mk 35 p eli yhteensä 687 102 138 mk 20 p edestä.

Inkomsterna. Post- och telegrafverkets inkomster år 1945 utgjorde sammanlagt 1 609 016 580 mk. Av dessa voro:

postavgifter 734 211 701 mk 05 p eller c. 275 200 000 mk mer än i budgeten beräknats; ökningen föränleddes av att posttrafiken tilltagit samt av förhöjda postavgifter;

inkomster från automobiltrafiken 25 672 918 mk 35 p eller c. 14 300 000 mk mindre än i budgeten beräknats; minskningen föränleddes huvudsakligen av förminskad trafik, som berodde på brist av automobilringar;

telegrafavgifter 36 727 815 mk 20 p eller c. 1 700 000 mk mer än i budgeten beräknats; ökningen föränleddes av förhöjda avgifter;

telefonavgifter 530 187 346 mk 80 p eller c. 230 100 000 mk mer än i budgeten beräknats; denna ökning föränleddes av öppnandet av nya telefonförbindelser och därav, att telefontrafiken tilltagit samt av förhöjda telefonavgifter;

diverse inkomster 46 772 234 mk 30 p eller c. 38 200 000 mk mer än beräknats;

ersättning för befordran av statsjärnvägarnas post 1 000 000 mk; ersättning för fribrevsrätt och portofrihet 211 000 000 mk; ersättning för försäljning av stämpelmärken och inträdesbiljetter 6 868 970 mk ¹⁾; ersättning för postsparbankens göromål 6 695 006 mk 30 p; ersättning för uppbörd av radiolicensavgifter 3 268 109 mk; ersättning för folkpensionsanstaltens göromål 606 652 mk samt för försäljning av skattmärken 6 005 827 mk.

I jämförelse med föregående år ökades inkomsterna med 571 831 679 mk 90 p eller med 55.1 %.

Utgifterna. Post- och telegrafverkets under 18 Ht. V och VI kap. upptagna utgifter år 1945 utgjorde 1 184 161 997 mk 40 p. I jämförelse med föregående år ökades utgifterna med 525 484 639 mk 45 p eller med 79.8 %.

Kapitalutgifterna, dels av 1945 års anslag, dels av anslag från föregående år, uppgingo till följande belopp:

Post- och telegrafverkets inkomster och utgifter framgå närmare av tablån 31 å sid. 58—61.

Det ekonomiska resultatet. Post- och telegrafverkets inkomster voro, såsom redan framgått, 1 609 016 580 mk och utgifter 1 184 161 997 mk 40 p; inkomsterna överstego sålunda utgifterna

¹⁾ Å anstalterna försåldes stämpelmärken för 322 707 397 mk 85 p och nöjesbiljetter för 364 394 740 mk 35 p eller sammanlagt för 687 102 138 mk 20 p.

mat. Pääoma-arvosta, joka vuoden 1945 lopussa, niinkuin on mainittu, oli 758 322 220 mk 49 p, ylijäämä oli 56.0 %.

Tehdyn jaottelun mukaan ylijäämästä jakautui postin osalle 242 870 279 mk 70 p, vastaten 100.9 % postiliikenteeseen sijoitetulle pääomalle, lennättimen osalle 691 926 mk 75 p, vastaten 2.9 % pääomalle, ja puhelimen osalle 181 292 376 mk 15 p, vastaten 36.7 % pääomalle.

Posti- ja lennätinlaitoksen rahaliike, joka vuonna 1942 oli 355 559 040 588 mk, vuonna 1943 329 865 715 706 mk ja vuonna 1944 401 403 719 419 mk, nousi vuonna 1945 615 466 057 997 markkaan; lisäys kertomusvuotena, edelliseen vuoteen verrattuna, oli siis 214 062 338 578 mk eli 53.3 %.

Lopuksi huomautettakoon, että posti- ja lennätinlaitoksen tuloihin ja menoihin sisältyvät myös radiolennätin- ja radiopuhelinhallinnon tulot ja menot. Sitävastoin niihin ei sisälly radiolupamaksuista kertyneitä varoja eikä radiolupamaksujen kannon aiheuttamia menoja, jotka kirjataan radiatorahastoon. Tämän rahaston tili-tys on sivulla 56 taulukossa 30.

Helsingissä, posti- ja lennätinhallituksessa, elokuun 24 päivänä 1946.

med 424 854 582 mk 60 p. Av kapitalvärdet, vilket vid slutet av år 1945, såsom nämnts, utgjorde 758 322 220 mk 49 p, motsvarade överskottet 56.0 %.

Enligt verkställd fördelning tillkom av överskottet posten 242 870 279 mk 70 p, motsvarande 100.9 % på det i poströrelsen placerade kapitalet, telegrafen 691 926 mk 75 p, motsvarande 2.9 % på kapitalet, och telefonen 181 292 376 mk 15 p, motsvarande 36.7 % på kapitalet.

Post- och telegrafverkets penningrörelse, som år 1942 utgjorde 355 559 040 588 mk, år 1943 329 865 715 706 mk och år 1944 401 403 719 419 mk, steg under år 1945 till 615 466 057 997 mk; under berättelseåret var ökningen således 214 062 338 578 mk eller 53.3 % i jämförelse med föregående år.

Till slut må anföras, att i post- och telegrafverkets inkomster och utgifter ingå även inkomsterna och utgifterna för administrationen av radiotelegraf och radiotelefon. I dem ingå däremot icke de inbetalade avgifterna för radiolicenser, icke heller inkassering utgifterna för radiolicenser, vilka bokföras å radiofonden. Bokslutet för denna fond framgår av tablån 30 å sid. 56.

Helsingfors, å post- och telegrafstyrelsen, den 24 augusti 1946.

S. J. Ahola.

Matti Aspö.

TAULUKKOJA JA DIAGRAMMOJA
TABLÅER OCH DIAGRAM

Taulukko 1.

Kiinteät toimipaikat piirittain v. 1945 lopussa. — De fasta anstalterna distriktsvis vid slutet av år 1945.

Tablă 1.

Posti- ja lennätinpiiri — Post- och telegrafdistrikt	Konttoreja Kontor		Toimistoja Expeditioner	Postiasemia I Poststationer I	Postiasemia II Poststationer II	Postipysäkkejä Posthållpunkter	Yhteensä Summa
	Pääkonttoreja Huvudkontor	Haara- osastoja Fihaler					
Helsingin — Helsingfors	12	46	76	117	70	187	508
Tampereen — Tammerfors	5	22	73	129	80	168	477
Turun — Åbo	7	17	67	123	63	164	441
Kouvolan — Kouvola	11	7	73	98	87	211	487
Vaasan — Vasa	7	16	99	147	87	184	540
Kuopion — Kuopio	6	7	64	113	96	339	625
Lapin — Lapplands	4	8	25	46	51	150	284
Ahvenanmaan — Ålands	1	—	1	18	8	8	36
Koko maassa yhteensä — Summa för hela landet	53	123	478	791	542	1411	3 398
Lisäys tai vähennys (—) vuodesta 1935	14	52	23	95	166	—229	121
Ökning eller minskning (—) från år 1935	35.9 %	73.2 %	5.1 %	13.6 %	44.1 %	—14.0 %	3.7 %

Taulukko 2.

Kiinteiden toimipaikkojen lukumäärän, pinta-alan ja väkiluvun välinen suhde eri lääneissä vuonna 1945 ja koko maassa vuosina 1945, 1944 ja 1935. — De fasta anstalternas förhållande till areal och folkmängd i de olika länen år 1945 ävensom i hela landet åren 1945, 1944 och 1935.

Tablă 2.

Lääni tai maakunta Län eller landskap	Pinta-ala neliökilo- metreissä *) Areal i kvadratkilometer *)	Väkiluku joulukuun 31 p:nä 1944 *) Folkmängd den 31 december 1944 *)	Kiinteiden toimipaikkojen lukumäärä Antal fasta anstalter							Yhteensä Summa	Jokaisen kiinteän toimipaikan osalle tuli keskimäärin På varje fast anstalt belöpte sig i medeltal	
			Konttoreja Kontor		Toimistoja Expeditioner	Postiasemia I Poststationer I	Postiasemia II Poststationer II	Postipysäkkejä Posthållpunkter	neliökilo- metriä område i kvadrat- kilo- meter		asukasta antal invånare	
			Pääkonttoreja Huvudkontor	Haara- osastoja Fihaler								
Uudenmaan — Nylands	11 487	617 498	10	42	56	81	49	132	370	31.0	1 669	
Turun ja Porin — Åbo och Björne- borgs	22 014	542 916	6	17	77	128	76	165	469	46.9	1 158	
Ahvenanmaan — Åland	1 481	23 281	1	—	1	13	8	8	36	41.1	786	
Hämeen — Tavastehus	18 436	433 656	8	22	58	105	59	174	426	43.3	1 018	
Kymen — Kymmene	8 953	266 332	6	4	36	46	28	66	186	43.1	1 432	
Mikkelin — St Michels	17 480	205 032	4	2	33	54	59	122	274	63.8	748	
Kuopion — Kuopio	35 964	407 438	5	6	56	98	76	298	539	66.7	756	
Vaasan — Vasa	39 009	613 368	6	15	93	155	83	175	527	74.0	1 164	
Oulun — Uleåborgs	56 686	335 524	3	7	48	68	61	155	342	165.7	981	
Lapin — Lapplands	94 033	149 574	4	8	20	38	43	116	229	410.6	653	
Koko maassa — Hela landet	305 543	3 599 619	53	123	478	791	542	1 411	3 398	89.9	1 059	
» » » » V. 1944 År			53	117	435	753	496	1 449	3 303	105.5	1 192	
» » » » » 1935 »			39	71	455	696	376	1 640	3 277	116.8	1 148	

Taulukko 3.

Kirjelaatikkojen lukumäärät läänittäin vuosina 1945, 1944 ja 1935. — Antal brevlådor länsvis åren 1945, 1944 och 1935.

Tablă 3.

Vuosi — År	Uudenmaan Nylands	Turun ja Porin Åbo och Björneborgs	Ahvenanmaan maakunta Landskapet Åland	Hämeen Tavastehus	Vihurin Viborgs	Kymen Kymmene	Mikkelin St Michels	Kuopion Kuopio	Vaasan Vasa	Oulun Uleåborgs	Lapin Lapplands	Postivaltupiiri Postförvaltsdistriktet	Koko maan Hela landet
1945	887	961	72	1 167	—	531	544	927	1 147	526	249	—	7 011
1944	844	932	72	1 132	523	—	532	906	1 115	511	241	—	6 808
1935	817	807	67	954	1 220	—	463	769	930	681	—	167	6 875

*) Ainoastaan maa-alue vuoden 1945 alussa. — Endast landområde vid ingången av år 1945.

**) Tietoja asukasluvusta vuonna 1945 ei ollut saatavissa taulua laadittaessa. — Folkmängdsuppgifter för år 1945 funnos ej att tillgå vid tablans uppgörande.

*) Luovutetun alueen (Vihurin läänissä) väkiluku 348 083 h. ei sisälly tähän. — *) Antal folkmängd 348 083 p. i det avträdda området (i Viborgs län) ingår ej här.

Taulukko 4.

Tablá 4.

Kirjelaatikkojen ja irtolaukkujen lukumäärät vuosina 1945, 1944 ja 1935. — Antal brevlådor och lösväskor åren 1945, 1944 och 1935.

Vuosi — År	Kiinteitä kirjelaatikoita Fasta brevlådor			Liikkuvia kirjelaatikoita Ambulatoriska brevlådor			Yhteensä kiinteitä ja liikkuvia Summa fasta och ambulatoriska	Irtolaukkuja Lösväskor
	Toimipaikoissa sekä niiden paikallisilla alueilla Vid anstalter ävensom å dessa lokala områden	Paikkakunnilla, missä ei ollut toimipaikkaa Å orter, där anstalt icke fanns	Yhteensä Summa	Höyrylaivoilla På Angfartyg	Junissa Å bantåg	Yhteensä Summa		
1945	4 579	2 359	6 938	73	—	73	7 011	366
1944	4 429	2 291	6 720	88	—	88	6 808	372
1935	4 411	2 202	6 613	95	167	262	6 875	456
Lisäys (vähennys —) vuodesta 1935			4.9 %	—23.2 %	—	—72.1 %	2.0 %	—19.7 %
Ökning (minskning —) från år 1935								

Taulukko 5.

Tablá 5.

Postinkuljetus vuosina 1945, 1944 ja 1935. — Postföringen åren 1945, 1944 och 1935.

Vuosi År	Maantieposti Landsvägspost		Rautatieposti Järnvägspost		Laivaposti Sjöpost		Lentoposti Luftpost		Yhteensä Summa	
	Pituus- km	Postinkulkemia km	Pituus- km	Postin kulkemia km	Pituus- km	Postinkulkemia km	Pituus- km	Postinkulkemia km	Pituus- km	Postin kulkemia km
	Längd- km	Postförda km	Längd- km	Postförda km	Längd- km	Postförda km	Längd- km	Postförda km	Längd- km	Postförda km
1945	86 893	25 468 294	4 711	8 525 635	4 677	972 803	2 422	336 398	98 703	35 303 130
1944	76 564	22 284 500	5 915	8 736 805	4 851	942 965	1 821	540 170	89 151	32 504 440
1935	79 821	21 317 698	5 472	10 420 041	23 807	2 804 047	805	358 615	109 905	34 900 401
% koko sen tien pituudesta, minkä eri lajia olevat postit ovat yhteensä kulkeneet: % av hela den väglängd, å vilken post av ett eller annat slag befordrats:										
1945	88.0	—	4.8	—	4.7	—	2.5	—	100.0	—
% postin kulkemien kilometrien koko lukumäärästä: — % av hela antalet postförda kilometer:										
1945	—	72.1	—	24.1	—	2.8	—	1.0	—	100.0

Taulukko 6.

Tablá 6.

Maantiepostinkuljetus vuosina 1945, 1944 ja 1935. — Landsvägspostföringen åren 1945, 1944 och 1935.

Vuosi — År	Postinkuljetuslinjoja Postföringslinjer		Maalaiskirjeenkantolinjoja Lantbrevbäringslinjer		Yhteensä Summa	
	Tienpituus km	Postinkulkemia km	Tienpituus km	Postinkulkemia km	Tienpituus km	Postinkulkemia km
	Väglängd i km	Postförda km	Väglängd i km	Postförda km	Väglängd i km	Postförda km
1945	40 428	10 578 447	46 465	14 889 847	86 893	25 468 294
1944	34 462	10 319 514	42 102	11 964 986	76 564	22 284 500
1935	37 731	11 438 269	42 090	9 879 429	79 821	21 317 698
Lisäys (vähennys —) vuodesta 1935 ..	7.1 %	—7.5 %	1.0 %	50.7 %	8.9 %	19.5 %
Ökning (minskning —) från år 1935 ..						

Taulukko 7.

Maantiepostinkuljetus eri lääneissä vuonna 1945. — Landsvägspostföringen länsvis under år 1945.

Tablă 7.

Läni tai maakunta Län eller landskap	Tien pituus km Väglängd i km		Postinkulkemia km Postförda km	
	Postin- kulku Post- föring	Maalais- kirjeen- kanto Lantbrev- bäring	Postinkulku Postföring	Maalais- kirjeenkanto Lantbrev- bäring
Uudenmaan — Nylands	2 723	2 884	1 387 032	997 112
Turun ja Porin — Åbo och Björneborgs	3 119	6 801	1 427 426	1 972 286
Ahvenanmaan — Åland	584	646	160 019	196 088
Hämeen — Tavastehus	6 434	5 160	1 698 227	1 607 919
Kymen — Kymmene	1 193	2 685	407 284	807 350
Mikkelin — S:t Michels	2 803	3 236	907 156	854 338
Kuopion — Kuopio	6 815	6 966	883 229	1 713 842
Vaasan — Vasa	6 541	7 422	2 049 551	4 447 358
Oulun — Uleåborgs	4 379	7 163	982 556	1 782 725
Lapin — Lapplands	5 837	3 502	675 967	510 829
Koko maa — Hela landet	40 428	46 465	10 578 447	14 889 847

Taulukko 8.

Postin rautateitse kulkemien kilometrien lukumäärät vuosina 1945, 1944 ja 1935. — Antal postförda kilometer vid järnvägspostföringen åren 1945, 1944 och 1935.

Tablă 8.

Vuosi — År	Postinkulkemia kilometrejä Postförda kilometer			
	Postivaunussa I postkupé	Postiljoonivaunussa I postiljonskupé	Muulla kuljetus- tavalla Med annat befor- dringsätt	Yhteensä Summa
1945	5 563 150	1 269 286	1 693 199	8 525 635
1944	5 569 926	1 291 620	1 875 259	8 736 805
1935	5 121 127	2 566 211	2 732 703	10 420 041
% postin rautateitse kulkemien kilometrien koko lukumäärästä — % av hela antalet postförda kilometer vid järnvägspostföringen	65.2	14.9	19.9	100.0

Taulukko 9.

Postin vesitietä kulkemien kilometrien lukumäärät vuosina 1945, 1944 ja 1935. — Antal postförda kilometer vid sjöpostföringen åren 1945, 1944 och 1935.

Tablă 9.

Vuosi — År	Postinkulkemia kilometrejä. Postförda kilometer		
	Kartoitetun ynnä kartattoman postin kuljetuksessa Karterad och okarterad post	Ainoastaan kartattoman postin kuljetuksessa Enbart okarterad post	Yhteensä Summa
1945	496 643	476 160	972 803
1944	421 042	521 923	942 965
1935	1 745 535	1 058 512	2 804 047
% postin vesitietä kulkemien kilometrien koko lukumäärästä — % av hela antalet postförda kilometer vid sjöpostföringen	51.1	48.9	100.0

Taulukko 10.

Postinkuljetuskustannukset vuosina 1945, 1944 ja 1935. — Postföringskostnader åren 1945, 1944 och 1935.

Tablă 10.

Vuosi — År	Maantiepostin- kuljetuksesta För landsvägs- postföring	Rautatiepostin- kuljetuksesta För järnvägs- postföring	Postinkuljetuk- sesta vesiteitse. För sjöpost- föring	Postinkuljetuk- sesta ilmateitse För luftpost- föring	Yhteensä Summa
	mk	mk	mk	mk	mk
1945	112 572 345	36 528 446	3 150 664	776 096	153 027 551
1944	71 536 086	32 840 919	2 336 065	1 971 980	108 685 050
1935	31 645 151	16 081 900	440 577	1 623 414	49 791 042
Lisäys (vähennys —) vuodesta 1944	57.4 %	11.2 %	34.9 %	-60.6 %	40.8 %
Ökning (minskning —) från år 1944					
% kaikista postinkuljetuskustannuksista — % av samtliga postföringskostnader	73.6	23.9	2.0	0.5	100.0

Taulukko 11.

Tablá 11.

Linja-autoilla kuljetettujen matkustajien lukumäärät vuonna 1945. — Antalet med linjeautomobiler befordrade passagerare år 1945.

Tilittävä toimipaikka — Redovisande anstalt	Autojen lukumäärä Antal automobiler	Matkan pituus Vägens längd km	Matkustajien lukumäärät Passagerarnas antal
Helsinki — Helsingfors	7	545 750	71 469
Hämeenlinna	1	41 150	9 089
Joensuu	4	121 560	19 030
Jyväskylä	8	297 780	27 912
Kajaani	6	164 340	28 950
Kauhava	2	65 450	17 636
Kuopio	7	365 750	58 392
Myllymäki	2	58 750	12 646
Oulu	7	329 650	39 787
Pori	2	105 670	16 050
Rovaniemi	14	639 560	42 781
Tampere	5	335 270	63 226
Yhteensä — Summa	¹⁾ 65	3 070 680	406 918
Vähennys vuodesta 1944	—78	—219 375	—450 014
Minskning från år 1944	—54.5 %	—6.7 %	—52.5 %

Taulukko 12.

Tablá 12.

Maksunalaiset ja virkalähetykset vuosina 1945, 1944 ja 1935. — Portopliktiga och tjänsteförsändelser åren 1945, 1944 och 1935.

Vuosi År	Maksunalaisia lähetyksiä Portopliktiga försändelser						Virkalähetystyksiä Tjänsteförsändelser			Yhteensä Summa
	Tavallisia kirjelähe- tyksiä Vanliga brevförsän- delsler	Kirjattuja kirjelähe- tyksiä Rekommen- derade brev- försändel- ser	Vakuu- tettuja kirjeitä Assure- rade brev	Sanomaleh- tiä (numero- kappaleita) Tidningar (nummer- exemplar)	Paketteja Paket	Posti- osoituksia Postanvis- ningar	Tavallisia ja kirjattuja kirjeitä Vanliga och rekommen- derade brev	Määrä- arvoisia kirjeitä Brev med angivet värde	Paket- teja Paket	
1945	125 146 700	4 229 055	103 733	413 751 653	10 732 095	3 627 427	34 617 549	881 625	696 025	593 785 862
1944	150 373 100	3 396 343	86 350	328 635 837	14 016 072	4 052 152	28 087 325	916 781	784 671	530 348 631
1935	74 197 800	2 656 741	90 437	220 990 645	1 729 901	2 166 113	11 581 251	513 042	243 358	314 169 288
<i>Lisäys (vähennys —) vuodesta 1944 — Ökning (minskning —) från år 1944</i>										
Luku: Antal:	—25 226 400	832 712	17 383	85 115 816	—3 283 977	—424 725	6 530 224	—35 156	—88 646	63 437 231
Prosentti: Procent:	—16.8	24.5	20.1	25.9	—23.4	—10.5	23.2	—3.8	—11.3	12.0

1) Linja-autoja n. 25, muut kuormavaunuja. — 2) Linjeautomobiler c. 25, övriga lastbiler.

Taulukko 13.

Tablă 13.

Koti- ja ulkomaiset lähetykset vuosina 1945, 1944 ja 1935. — In- och utrikesförsändelser åren 1945, 1944 och 1935.

Postilähetykset Postförsändelserna	Kotimaisia Inrikes		Ulkomaisia — Utrikes				Yhteensä Summa	
	Kpl. — St.	% koko luku- määrästä % av total- summan	Lähetettyjä Avsända		Tulleita Anlända		Kpl. — St.	% koko luku- määrästä % av total- summan
			Kpl. — St.	% koko luku- määrästä % av total- summan	Kpl. — St.	% koko luku- määrästä % av total- summan		
V. 1945 År								
Kirjelähetyksiä — Brevförsändelser	153 999 653	26.8	4 290 417	91.3	6 688 592	44.1	164 978 662	27.8
Sanomalehtiä — Tidningar	405 161 616	70.6	357 353	7.6	8 232 684	54.2	413 751 653	69.7
Paketteja — Paket	11 123 977	2.0	49 999	1.1	254 144	1.7	11 428 120	1.9
Postiosoituksia — Postanvisningar	3 626 759	0.6	—	—	668	0.0	3 627 427	0.6
Kaikki lähetykset yhteensä — Samtliga försändelser	573 912 005	100.0	4 697 769	100.0	15 176 088	100.0	593 785 862	100.0
V. 1944 År								
Kirjelähetyksiä — Brevförsändelser	177 356 295	34.1	2 671 160	80.4	2 832 444	40.4	182 859 899	34.5
Sanomalehtiä — Tidningar	323 901 906	62.3	622 137	18.7	4 111 794	58.6	328 635 837	62.0
Paketteja — Paket	14 703 871	2.8	27 919	0.9	68 953	1.0	14 800 743	2.8
Postiosoituksia — Postanvisningar	4 051 250	0.8	—	—	902	0.0	4 052 152	0.7
Kaikki lähetykset yhteensä — Samtliga försändelser	520 013 322	100.0	3 321 216	100.0	7 014 093	100.0	530 348 631	100.0
V. 1935 År								
Kirjelähetyksiä — Brevförsändelser	74 167 635	25.0	5 719 284	92.1	9 152 352	84.6	89 039 271	28.4
Sanomalehtiä — Tidningar	219 027 528	73.7	444 045	7.1	1 519 072	14.0	220 990 645	70.3
Paketteja — Paket	1 820 075	0.6	30 449	0.5	122 735	1.1	1 973 259	0.6
Postiosoituksia — Postanvisningar	2 117 148	0.7	17 725	0.3	31 240	0.3	2 166 113	0.7
Kaikki lähetykset yhteensä — Samtliga försändelser	297 132 386	100.0	6 211 503	100.0	10 825 399	100.0	314 169 288	100.0

Taulukko 14.

Tablă 14

Postilähetyksen arvomaat vuosina 1945¹⁾, 1944 ja 1935. — Postförsändelsernas värdebelopp åren 1945¹⁾, 1944 och 1935.

Vuosi — År	Maksunalaista lähetyksiä Portopliktiga försändelser			Virka lähetyksiä Tjänsteförsändelser		Yhteensä Summa
	Kirjeiden vakuutettu arvo Assuransbe- lopp å brev	Pakettien ilmoitettu arvo Å paket angiv- na värden	Postiennakko- ja postiosoi- tusmäärät Postförsökotts- och postanvis- ningsbelopp	Kirjeiden ilmoitettu arvo Å brev angiv- na värden	Pakettien ilmoitettu arvo Å paket angiv- na värden	
1945	1 381 781 046	1 289 658 324	5 092 654 173	125 736 311 049	22 308 740 074	155 809 144 666
1944	1 492 053 029	909 131 772	3 684 421 102	35 586 265 781	15 378 784 451	57 050 656 135
1935	332 925 162	56 922 754	586 244 205	3 185 889 363	1 359 683 417	5 521 664 901
<i>Lisäys (vähennys—) vuodesta 1944 — Ökning (minskning—) från år 1944</i>						
Määrä — Belopp	—110 271 983	380 526 552	1 408 233 071	90 150 045 268	6 929 955 623	98 758 488 531
Prosentti — Procent	—7.4	41.9	38.2	253.3	45.1	173.1

Taulukko 15.

Tablă 15.

Suomen ja ulkomaiden välinen postiosoituliikenne vuosina 1945 ja 1944. — Postanvisningsrörelsen mellan Finland och utlandet åren 1945 och 1944.

Maa — Land	Suomessa maksettua ulkomaisia posti- osoituksia — I Finland utbetalade utländska postanvisningar				Ulkomailla maksettua suomalaisia postiosoituuksia — I utlandet utbeta- lade finska postanvisningar			
	1945		1944		1945		1944	
	Luku Antal	Määrä Belopp mk	Luku Antal	Määrä Belopp mk	Luku Antal	Määrä Belopp mk	Luku Antal	Määrä Belopp mk
Ruotsi — Sverige	628	201 709	801	223 786	—	—	—	—
Saksa — Tyskland	—	—	23	12 815	—	—	—	—
Sveitsi — Schweiz	40	58 699	73	53 872	—	—	—	—
Unkari — Ungern	—	—	5	4 496	—	—	—	—
Yhteensä — Summa	668	260 408	902	294 969	—	—	—	—

¹⁾ Tarkempia tietoja näistä saa kertomukseen kuuluvasta taulullitteestä 2. — Närmare uppgifter härom ingå i den till berättelsen fogade tabellbilagan 2.

Taulukko 16.

Tablă 16.

Lähetettyjen lähetysten arvomäärät jaettuina läänittain ja asukasta kohden. — Avgångna försändelsers värdebelopp, fördelade länsvis och per invånare.

Lääni tai maakunta Län eller landskap	Väkluku joulukuun 31 p:nä 1944 Folkmängd den 31 de- cember 1944	Lähetettyjen lähetys- ten ilmoitettu arvo Avsända försändelsers angivna värden mk		Kertyneet posti- ennakko- ja posti- osoitusmäärät Inbetalade postför- skotts- och postanvis- ningsbelopp mk		Yhteensä Summa mk	
		Määrä Belopp	Keskimäärin asu- kasta kohden Medeltal per inv.	Määrä Belopp	Keskimäärin asu- kasta kohden Medeltal per inv.	Määrä Belopp	Keskimäärin asu- kasta kohden Medeltal per inv.
Uudenmaan — Nylands	617 498	115 978 614 755	187 820	1 204 359 246	1 950	117 182 974 001	189 770
Turun ja Porin — Åbo och Björneborgs	542 916	7 051 046 494	12 987	637 412 954	1 174	7 688 459 448	14 161
Ahvenanmaa — Åland	28 281	411 940 658	14 566	24 036 939	850	435 977 597	15 416
Hämeen — Tavastehus	433 656	5 876 140 298	13 550	668 073 073	1 541	6 544 213 371	15 091
Kymen — Kymmene	614 415	2 985 636 592	4 859	375 561 571	611	3 361 198 163	5 470
Mikkelin — S:t Michels	205 032	2 348 857 745	11 456	256 706 331	1 252	2 605 564 076	12 708
Kuopion — Kuopio	407 438	3 374 663 339	8 283	470 190 796	1 154	3 844 854 135	9 437
Vaasan — Vasa	613 368	7 241 887 030	11 807	668 165 539	1 089	7 910 052 569	12 896
Oulun — Uleåborgs	335 524	2 652 329 807	7 905	405 029 926	1 207	3 057 359 733	9 112
Lapin — Lapplands	149 574	2 785 993 975	18 626	382 631 974	2 558	3 168 625 949	21 184
Toimistot: — Expeditioner: Pyhäjärvi as., Raivola ²⁾	—	—	—	225 416	—	225 416	—
Yhteensä — Summa	3 947 702	150 707 110 693	38 175	5 092 393 765	1 290	155 799 504 458	39 465
V. 1944 År	—	53 350 918 469	13 554	3 684 126 133	936	57 035 044 602	14 490
						V. 1935 År	1 451

Taulukko 17.

Tablă 17

Lähetettyjen postilähetysten sekä saapuneiden sanomalehtien lukumäärät eri lääneissä sekä niiden keskiluku asukasta kohden vuonna 1945. — Avsända postförsändelser samt anlända tidningar fördelade länsvis och per invånare år 1945.

Lääni tai maakunta Län eller landskap	Väkluku joulukuun 31 p:nä 1944 Folkmängd den 31 december 1944	Kirjellähtyksiä Brevförsändelser		Paketteja Paket		Postiosoituksia Postanvisningar		Saap. sanomalehtiä Ank. tidningar		Yhteensä Summa	
		Lukumäärä Antal	Keskim. asu- kasta kohden Medeltal per inv.	Lukumäärä Antal	Keskim. asu- kasta kohden Medeltal per inv.	Lukumäärä Antal	Keskim. asu- kasta kohden Medeltal per inv.	Lukumäärä Antal	Keskim. asu- kasta kohden Medeltal per inv.	Lukumäärä Antal	Keskim. asu- kasta kohden Medeltal per inv.
Uudenmaan — Nylands	617 498	50 900 597	82.4	3 408 280	5.5	785 612	1.3	64 169 500	103.9	119 263 989	193.1
Turun ja Porin — Åbo och Björneborgs	542 916	17 582 338	32.4	1 382 142	2.5	470 819	0.9	76 670 400	141.2	96 105 699	177.0
Ahvenanmaan — Åland	28 281	634 589	22.4	54 418	1.9	22 888	0.8	2 935 900	103.8	3 647 795	128.9
Hämeen — Tavastehus	433 656	21 332 136	49.2	1 324 259	3.0	501 495	1.2	63 495 200	146.4	86 653 090	199.8
Kymen — Kymmene	614 415	9 786 255	15.9	572 903	0.9	265 391	0.4	28 593 200	46.6	39 217 749	63.8
Mikkelin — S:t Michels	205 032	7 948 974	38.8	530 072	2.6	190 236	0.9	24 144 000	117.7	32 813 282	160.0
Kuopion — Kuopio	407 438	12 690 648	31.1	1 038 076	2.5	355 423	0.9	41 341 600	101.5	55 425 747	136.0
Vaasan — Vasa	613 368	19 278 304	31.4	1 685 245	2.7	539 644	0.9	69 178 200	112.8	90 681 393	147.8
Oulun — Uleåborgs	335 524	8 486 537	25.3	754 401	2.2	306 472	0.9	29 367 200	87.5	38 914 610	115.9
Lapin — Lapplands	149 574	6 002 492	40.1	396 180	2.7	188 779	1.3	13 499 100	90.2	20 086 551	134.3
Liikkuvat postitoimistot — Rörliga postexpe- ditioner	—	3 647 200	—	28 000	—	—	—	—	—	3 675 200	—
Yhteensä — Summa	3 947 702	158 290 070	40.1	11 173 976	2.8	3 626 759	0.9	413 394 300	104.7	586 485 105	148.5
V. 1944 År	—	180 027 455	45.7	14 731 790	3.8	4 051 250	1.0	328 013 700	83.3	526 824 195	133.8
										V. 1935 År	80.9

1) Ylipurin lääni. — Viborgs län.

2) Lopputilitys vuodelta 1944. — Slutredovisning för År 1944.

Taulukko 18.

Perillesaamattomat lähetykset vuosina 1945 ja 1944. — Obeställbara försändelser åren 1945 och 1944.

Tablă 18.

A

Lähetysten laatu Försändelsernas beskaffenhet	Lähtöpaikkaan takaisin tulleita — Till avsändningsorten återkomna										Ulkomaille palautetuja Till utlandet återkomna
	Kotimaasta — Från hemlandet					Ulkomailta — Från utlandet					
	Yhteensä Summa	Perillesaatettuja Tillställda	Perillesaamattomiksi jääneitä Otiliställbara förbliva		Yhteensä Summa	Perillesaatettuja Tillställda	Perillesaamattomiksi jääneitä Otiliställbara förbliva				
			Kpl. St.	%			Kpl. St.	%	Kpl. St.	%	
Kirjeitä ilman arvonilmoitusta — Brev utan angivet värde	195 920	128 133	65.4	67 787	34.6	12 051	11 011	91.4	1 040	8.6	7 878
Arvokirjeitä — Brev med angivet värde	2 405	2 314	96.2	91	3.8	13	13	100.0	—	—	—
Postiosoituksia — Postanvisningar	2 878	2 813	97.7	65	2.3	—	—	—	—	—	—
Postikortteja — Postkort	41 549	26 872	64.7	14 677	35.3	1 976	1 521	77.0	455	23.0	442
Painotuotteita — Tryckalster	49 828	44 085	88.5	5 743	11.5	819	741	90.5	78	9.5	1 690
Asiakirjoja, tavaranäyt. ja pikkupaket. — Handlingar, varuprov och småpaket	4 615	3 822	82.8	793	17.2	26	26	100.0	—	—	117
Paketteja — Paket	16 422	16 136	98.3	286	1.7	104	104	100.0	—	—	13
Yhteensä — Summa	313 617	224 175	71.5	89 442	28.5	14 989	13 416	89.5	1 573	10.5	10 140
V. 1944 År	737 764	634 944	86.1	102 820	13.9	35 802	33 163	92.6	2 639	7.4	24 323

B

Lähetysten laatu Försändelsernas beskaffenhet	Kotimaisia — Inrikes				Ulkomaille lähetettyjä Till utlandet avsända				Ulkomailta tulleita Från utlandet anlända			
	Koko lukumäärä postissa kuljetettuja Totalantalet postbefordrade	Jäljelle jääneitä perillesaamattomia Kvarblivna otiliställbara		Koko lukumäärä postissa kuljetettuja Totalantalet postbefordrade	Jäljelle jääneitä perillesaamattomia Kvarblivna otiliställbara		Koko lukumäärä postissa kuljetettuja Totalantalet postbefordrade	Jäljelle jääneitä perillesaamattomia Kvarblivna otiliställbara				
		Kpl. St.	%		Kpl. St.	%		Kpl. St.	%			
Kirjeitä ilman arvonilmoitusta — Brev utan angivet värde	84 704 965	67 787	0.08	3 016 000	1 040	0.03	4 751 500	7 878	0.17			
Arvokirjeitä — Brev med angivet värde	103 324	91	0.08	117	—	—	292	—	—			
Postiosoituksia — Postanvisningar	3 626 759	65	0.002	—	—	—	668	—	—			
Postikortteja — Postkort	14 844 400	14 677	0.10	477 400	455	0.10	619 000	442	0.07			
Painotuotteita — Tryckalster	16 834 200	5 743	0.03	757 800	78	0.01	1 262 600	1 690	0.13			
Asiakirjoja, tavaranäytteitä ja pikkupaketteja — Handlingar, varuprov och småpaket	2 022 790	793	0.04	35 500	—	—	49 600	117	0.24			
Paketteja — Paket	10 427 952	286	0.003	49 999	—	—	254 144	13	0.01			
Yhteensä — Summa	132 564 390	89 442	0.07	4 336 816	1 573	0.04	6 937 804	10 140	0.15			
V. 1944 År	166 325 039	102 820	0.62	2 698 179	2 639	0.10	2 900 799	24 323	0.84			

Taulukko 19.

Rahainperimisliikenne vuosina 1945 ja 1944. — Inkasseringsrörelsen åren 1945 och 1944.

Tablă 19.

	Lunastettuja ja lähetäjälle tilitettyjä perimiskirjoja Inlösta och till avsändaren redovisade inkasseringshandlingar			Lähetäjälle lunastamattomina takaisin toimitettuja perimiskirjoja Såsom oinlösta till avsändaren återvända inkasseringshandlingar			Yhteensä Summa		
	Luku Antal	Määrä — Belopp		Luku Antal	Määrä — Belopp		Luku Antal	Määrä — Belopp	
		mk	p		mk	p		mk	p
V. 1945 År									
Kotimaisia — Inrikes	448	307 959	30	32	6 920	—	480	314 879	—
Ulkomailta — Från utlandet	—	—	—	—	—	—	—	—	—
Yhteensä — Summa	448	307 959	30	32	6 920	—	480	314 879	30
V. 1944 År									
Kotimaisia — Inrikes	112	167 488	40	—	—	—	112	167 488	40
Ulkomailta — Från utlandet	—	—	—	—	—	—	—	—	—
Yhteensä — Summa	112	167 488	40	—	—	—	112	167 488	40

Taulukko 20.

Tablá 20.

Yleiskatsaus lennätintoimen kehitykseen vuosina 1935—1945. — Översikt av telegrafverksamheten under åren 1935—1945.

Vuosi — År	Lennätinliikkeen pituus — Telegrafverksamhetens längd Km	Maksunalaisia sähkösanomia — Taxerade telegram						Lennätinmaksut Telegrafavgifter		Lisäys (vähennys) — edellisestä vuodesta — Ökning (minskning) — från föregående år i %
		Lähetettyjä kotimaisia Avsända inländska	Ulkomaisia — Utländska			Yhteensä Summa	Lisäys (vähennys) — edellisestä vuodesta — Ökning (minskning) — från föregående år i %	mk	p	
			Suomesta Från Finland	Suomeen Till Finland	Suomen kautta Transito genom Finland					
1935	26 315	239 822	301 944	317 253	283 157	1 142 176	1.2	15 065 343	92	1.7
1936	26 789	249 830	311 519	330 080	248 551	1 139 980	— 0.2	15 196 564	28	0.9
1937	28 913	273 036	307 790	333 902	314 932	1 231 660	8.0	16 461 864	18	8.3
1938	30 192	287 830	308 728	342 372	256 158	1 195 088	— 2.9	16 255 266	58	— 1.3
1939	30 192	322 120	338 253	373 955	225 477	1 259 805	5.4	20 072 336	55	23.5
1940	24 872	342 500	246 563	249 255	107 413	945 731	— 24.9	18 964 917	73	— 5.5
1941	24 872	373 760	222 514	221 077	55 413	872 764	— 7.7	25 781 030	16	35.9
1942	25 308	480 628	191 172	190 566	—	862 366	— 1.1	24 991 562	—	— 3.1
1943	27 202	556 991	219 576	212 774	2	989 343	14.7	35 991 953	75	44.0
1944	25 940	737 519	181 826	164 256	269	1 083 870	9.6	34 028 014	75	— 5.5
1945	24 043	843 411	131 233	103 242	62	1 077 948	0.5	36 727 815	20	7.9

Taulukko 21.

Tablá 21.

Puhelinliikenne Suomen ja ulkomaiden välillä vuosina 1945 ja 1944¹⁾. — Telefontrafiken med utlandet åren 1945 och 1944¹⁾.

Maa — Land	Minutteja — Minuter					
	Meneviä Utgående		Tulevia Inkommande		Yhteensä Summa	
	1945	1944	1945	1944	1945	1944
Alankomaat — Nederländerna	—	—	—	—	—	—
Amerikan Yhdysvallat — Amerikas Förenta Stater	—	—	—	—	—	—
Argentiina — Argentina	—	—	—	—	—	—
Belgia — Belgien	—	—	—	—	—	—
Brasilia — Brasilien	—	—	—	—	—	—
Bulgaria — Bulgarien	—	—	—	—	—	—
Espanja — Spanien	—	—	—	—	—	—
Etelä-Afrikan Valtioliitto — Sydafrikanska Statsförbundet	—	—	—	—	—	—
Irlanti — Irland	—	—	—	—	—	—
Islanti — Island	3	—	—	—	3	—
Iso-Britannia — Storbritannien	—	—	—	—	—	—
Italia — Italien	—	—	—	—	—	—
Jaava — Java	—	—	—	—	—	—
Japani — Japan	—	28	—	—	—	28
Jugoslavia — Jugoslavien	—	—	—	—	—	—
Kanada — Canada	—	—	—	—	—	—
Kreikka — Grekland	—	—	—	—	—	—
Kroatia — Kroatien	—	36	—	19	—	55
Meksikko — Mexiko	—	—	—	—	—	—
Norja — Norge	4 831	1 741	3 922	6 351	8 753	8 092
Portugali — Portugal	—	—	—	—	—	—
Puola — Polen	—	—	—	—	—	—
Ranska — Frankrike	—	—	9	—	9	—
Romania — Rumänien	—	446	—	70	—	516
Ruotsi — Sverige	1 173 647	987 331	535 950	428 118	1 709 597	1 415 449
Saksa — Tyskland	—	20 663	—	45 719	—	66 382
Sosialististen Neuvostotasavaltojen Liitto — Socialistiska Rådsrepublikernas Förbund	543	—	1 103	—	1 646	—
Sveitsi — Schweiz	—	1 221	—	1 204	—	2 425
Tanska — Danmark	18 074	6 966	13 780	13 850	31 854	20 816
Tshekkoslovakia — Tjeckoslovakien	—	27	—	65	—	92
Turkki — Turkiet	—	—	—	—	—	—
Unkari — Ungern	—	461	—	2 667	—	3 128
Uruguay	—	—	—	—	—	—
Yhteensä — Summa	1 197 098	1 018 920	554 764	498 063	1 751 862	1 516 933

¹⁾ Sodan johdosta tiedot puuttuvat useista maista. — Med anledning av kriget saknas uppgifter från flera länder.

Taulukko 22.

Tabl 22.

Yleiskatsaus puhelintoimen kehitykseen vuosina 1926—1945. — Översikt av telefonverksamheten under åren 1926—1945.

Vuosi — År	Johtojen pituus km Ledningsnätets längd i km										Puheluitäimien pituus km Telefonnätets längd i km							Puheluitäimien pituus km Telefonnätets längd i km				
	Kaksiojojoita Dubbelledningar		Yksiojojoita Enkeltledningar	Käbelledningar	Käbelledningar	Käbelledningar	Käbelledningar	Käbelledningar	Käbelledningar	Käbelledningar	Käbelledningar	Meneviä — Utgående				Ulkomaisia Utländska						
	Kopparledningar	Järnledningar										Tavallisia Vanliga	Pika Samtal	Alka Tillsamtal	Erittäin kiireellisiä Extra brådskande	Yhteensä ¹⁾ Summa ²⁾	Meneviä Utgående	Tulevia Inkommande				
Km	Km	Km	Km	Km	Km	Km	Km	Km	Km	Km	Km	Km	Km	Km	Km	Km	Km					
1926	2 018	106	4 034	3 756	458	229	—	—	8 477	80	1 029 383	271 399	170 220	—	1 471 002	47 007	43 378					
1930	5 766	276	14 194	8 181	763	2 061	3 623	6 357	35 179	203	3 715 755	514 303	198 566	275 146	4 703 770	454 955	470 419					
1935	11 558	406	43 781	14 847	617	3 145	13 316	24 720	100 426	406	11 592 907	2 039 904	361 507	804 747	14 799 065	411 659	464 037					
1936	13 015	438	47 442	16 750	633	3 374	17 227	29 575	115 001	481	15 648 004	2 653 188	378 559	1 013 768	19 693 519	458 362	477 071					
1937	15 201	471	56 906	17 915	668	3 904	21 186	31 211	131 790	574	18 778 657	3 502 711	414 362	1 326 026	24 021 756	514 117	543 443					
1938	16 328	505	62 217	18 471	762	4 116	28 823	34 099	148 488	645	22 025 359	3 924 607	390 155	1 390 633	27 730 754	557 824	593 020					
1939	19 621	702	73 276	19 244	1 045	5 712	31 807	35 292	166 376	694	23 829 062	4 741 206	436 524	1 843 256	30 850 048	672 590	778 767					
1940	19 200	1 105	72 770	18 773	1 115	13 988	48 382	35 274	190 302	643	19 666 444	6 898 098	135 004	644	26 700 190	752 537	729 837					
1941	19 196	1 200	73 806	18 940	1 115	14 235	52 835	36 034	196 965	682	23 199 119	7 046 907	304 038	127	30 550 191	528 958	586 079					
1942	20 874	1 201	73 974	19 116	569	14 235	59 671	36 034	203 599	767	24 646 599	9 911 070	9 915	244	34 567 828	559 114	451 679					
1943	20 670	1 327	71 996	15 883	616	20 650	68 803	40 749	218 697	901	27 562 972	11 757 854	4 982	49 109	39 374 917	584 276	429 447					
1944	17 894	1 483	67 615	17 864	602	30 485	58 804	42 383	217 758	853	25 576 531	16 840 054	2 957	149 499	42 569 041	1 018 889	498 012					
1945	21 307	1 623	73 801	22 109	348	35 914	72 235	45 497	249 904	936	27 066 176	16 439 929	653	482 333	43 989 091	1 197 094	554 856					

Taulukko 23.

Tabl 23.

Ulkomaista lennätin- ja puhelintilastoa v. 1944⁵⁾. — Utländsk telegraf- och telefonstatistik år 1944⁵⁾.

Maa — Land	Lennätin — Telegraf				Puhelin — Telefon			
	Toimi- paikkoja Anstalter	Sähkösanomia — Telegram			Toimi- paikkoja Anstalter	Tilaa- jien lukumäärä Antal abbonnenter	Keskusase- mien välisiä johtoja km Ledningar mellan cen- tralstatio- nerna i km	Puhelinko- neiden luku- määrä 100 asukasta kohden — Telefonappa- rater per 100 invånare
		Kotimaisia lähetyksiä Inländska avsända	Ulkomaisia Utländska	Lähetettyjä Avsända				
Suomi — Finland	549	899 326	187 212	168 597	2 588	225 899	217 758	5.8
Alankomaat — Nederländerna	2 300	—	—	—	—	—	—	—
Belgia — Belgien	—	—	—	—	—	—	—	—
Bulgaria — Bulgarien	922	6 022 159	142 263	120 678	—	—	—	—
Espanja — Spanien	—	—	—	—	—	—	—	—
Irlannin vapaa- valtio — Irländska fristaten	1 153	1 556 200	611 200	1 806 900	—	—	—	—
Islanti — Island	—	—	—	—	—	—	—	—
Iso-Britannia — Storbritannien	—	—	—	—	—	—	—	—
Italia — Italien	—	—	—	—	—	—	—	—
Jugoslavia — Jugoslavien	—	—	—	—	—	—	—	—
Kreikka — Grekland	—	—	—	—	—	—	—	—
Luxemburg	—	—	—	—	—	—	—	—
Norja — Norge	4 191	7 495 575	83 459	97 550	—	—	—	—
Portugali — Portugal	981	3 687 051	564 351	709 611	—	—	—	—
Puola — Polen	—	—	—	—	—	—	—	—
Ranska — Frankrike	—	—	—	—	—	—	—	—
Romania — Rumänien	—	—	—	—	—	—	—	—
Ruotsi — Sverige	4 332	4 779 458	784 406	733 058	—	—	—	—
Saksa — Tyskland	—	—	—	—	—	—	—	—
Sveitsi — Schweiz	3 960	836 054	1 029 937	1 086 223	—	—	—	—
Tanska — Danmark	1 052	2 021 000	245 129	217 397	—	—	—	—
Turkki — Turkiet	—	—	—	—	—	—	—	—
Unkari — Ungern	—	—	—	—	—	—	—	—

1) Tähän sisältyvät myös puhelupaikat. — Häri ingä även samtalsställen.

2) Tähän sisältyvät myös menevät ulkomaiset puhelut. — Häri ingä även utgående utländska samtal.

3) Vuodesta 1929 lasketaan ulkomaiset puhelut minuuteissa. — Från år 1929 räknas de utländska samtalen i minuter.

4) Vuosina 1940—42 erittäin kiireelliset puhelut eivät olleet sallittuja, joten nämä luvut tarkoittavat vain salamapuheluita. — År 1940—42 voro extra brådskande samtal icke tillåtna så att dessa belopp avse endast blitsamtal.

5) Sodan johdosta puuttuvat kaikista maista puhelintiedot, toisista myös lennätintiedot. — Med anledning av kriget saknas från alla länder telefonuppgifter, från en del även telegrafuppgifter.

Taulukko 24.

Ilmailuviestiliikenne vuonna 1945. — Lufttrafiken år 1945.

Tablă 24.

(Helsinki, Turku, Maarianhamina, Vaasa, Hyvinkää, Kemi, Jyväskylä ja Pori. — Helsingfors, Åbo, Mariehamn, Vasa, Hyvinkää, Kemi, Jyväskylä och Pori.)

	Radioteitse — Per radio			Lankateitse — Per tråd			Yhteensä — Summa			Radio-suuntimisia Radiopejlingar
	Sanomaa Telegram	Sanaa Ord	Ryhmää Grupp	Sanomaa Telegram	Sanaa Ord	Ryhmää Grupp	Sanomaa Telegram	Sanaa Ord	Ryhmää Grupp	
Kiinteä liikenne: — Fast trafik:										
lähetetty — avsända	3 668	60 480	—	29 557	467 095	—	33 225	527 575	—	—
vastaanotettu — emottagna	3 466	56 595	—	26 062	409 088	—	29 528	465 683	—	—
Yhteensä — Summa	7 134	117 075	—	55 619	876 183	—	62 753	993 258	—	—
Meteorologinen liikenne: — Meteorologisk trafik:										
lähetetty — avsända	5 029	—	61 180	125 056	—	8 801 692	130 085	—	8 862 872	—
vastaanotettu — emottagna	1 275	—	27 108	282 175	—	10 743 053	283 450	—	10 770 161	—
Yhteensä — Summa	6 304	—	88 288	407 231	—	19 544 745	413 535	—	19 633 033	—
Turvallisuussanomiat: — Säkerhetsmeddelanden:										
lähetetty — avsända	8 009	62 754	—	—	—	—	8 009	62 754	—	—
vastaanotettu — emottagna	5 411	42 785	—	—	—	—	5 411	42 785	—	—
Yhteensä — Summa	13 420	105 539	—	—	—	—	13 420	105 539	—	—
Radiosuuntimisliikenne: — Radiopejlingstrafik: radiosuuntimisia — radiopejlingar	—	—	—	—	—	—	—	—	—	6 257
Kaikkiaan — Sammanlagt	26 858	222 614	88 288	462 850	876 183	19 544 745	489 708	1 098 797	19 633 033	6 257

Taulukko 25.

Yleisradiorahaston tulot ja menot vuonna 1945. — Rundradionförens inkomster och utgifter år 1945.

Tablă 25.

	Tulo- ja menon arvon mukaan Enligt statsförslaget	Tilinpäätöksen mukaan Enligt bokslut	
<i>Tulot: — Inkomster:</i>			
Tulot radiokuunteluluvista — Inkomst av radiolicenser	60 000 000	93 374 256	65
Yhteensä — Summa	60 000 000	93 374 256	65
<i>Menot: — Utgifter:</i>			
Radiokuuntelulupatoiminnan aiheuttamat palkat — Löner föränledda av radiolicensverksamhet	1 700 000	2 338 075	60
Sekalaiset menot — Diverse utgifter	400 000	329 216	30
Lupakonttorin huoneiston vuokra — Hyra för licenskontorets lokal	75 000	75 600	—
Suoranaiset perimiskustannukset — Direkta inkasseringsutgifter	150 000	221 904	50
Posti- ja lennätinlaitokselle tuleva korvaus kuuntelulupamaksujen kannosta — Post- och telegrafverket tillkommande ersättning för uppbörd av licensavgifter	2 100 000	3 268 109	—
Kululaitosten ja yleisten töiden ministeriön käytettäväksi — Till ministeriets för kommunikationsväsendet och allmänna arbetena förfogande	100 000	15 000	—
O. Y. Yleisradio A. B:lle yleisradiotoimintaa varten — Åt O. Y. Yleisradio A. B. för rundradioverksamheten	55 475 000	87 126 351	25
Yhteensä — Summa	60 000 000	93 374 256	65

Taulukko 26.

Radiokuunteluluvat vuosina 1926—1945. — Radiolicenser åren 1926—1945.

Tablă 26.

Vuosi — År	Kuuntelulupia Radiolicenser	Kuuntelulupia tuhatta asukasta kohti Radiolicenser per tusen invånare	Vuosi — År	Kuuntelulupia Radiolicenser	Kuuntelulupia tuhatta asukasta kohti Radiolicenser per tusen invånare
1926	11 651	3.1	1936	176 723	46.7
1927	36 953	10.5	1937	230 903	60.7
1928	73 836	20.6	1938	293 896	76.6
1929	95 742	26.7	1939	332 943	86.0
1930	106 559	29.5	1940	347 533	89.4
1931	116 850	31.9	1941	375 470	96.8
1932	119 930	32.4	1942	425 122	109.6
1933	121 020	32.5	1943	478 506	123.1
1934	129 123	34.5	1944	496 732	127.7
1935	144 737	38.5	1945	542 198	137.3

Taulukko 27.

Kansanvakuutusmaksut, postiirto- ja postisaastotehtävät vuonna 1945. — Folksäkringspremier, postgiro- och postspargöröml år 1945.

Tablă 27.

Lääni tai maakunta Län eller landskap	Kansanvakuutusmaksut Folksäkringspremier				Postisaastotehtävät Postspargöröml			Postisaastotehtävät Postspargöröml				
	Tilitettyjä todiste- vihkoja Redovisade blankett- häften	Jalkikanto- ilmoituksia Restapp- bördsmed- delanden	Takaasin- maksumää- räyksiä Återbetal- ningsan- ordningar	Kertyneitä vakuutusmak- sua kassakir- jan mukaan Influtna för- säkringspre- miemäärät enligt kassaboken	Tilillepanot Inbetalningar		Tilitäötöt Utbetalningar		Säästöpanot Insättningar		Säästöötöt Uttagningar	
					Luku Antal	Määrä Belopp mk	Luku Antal	Määrä Belopp mk	Luku Antal	Määrä Belopp mk	Luku Antal	Määrä Belopp mk
Uudenmaan — Nylands	60 183	1 689	102	132 483 751	453 398	12 947 114 603	511 064	4 017 106 220	143 751	653 751 871	218 762	480 763 002
Turun ja Porin — Åbo och Björneborgs	36 015	1 655	58	61 660 203	438 671	8 042 679 455	374 026	4 401 947 886	77 638	442 963 004	138 520	350 975 991
Ahvenanmaan — Åland	1 484	43	1	1 414 250	24 101	290 097 996	11 175	231 087 545	1 719	8 163 544	1 331	3 215 818
Hämeen — Tavastehus	34 509	1 736	197	63 580 989	431 248	7 479 643 984	380 446	4 770 872 440	103 689	534 856 800	151 797	385 214 499
Kymmen — Kymmene	12 579	319	85	25 586 348	225 247	3 288 207 965	179 011	2 271 107 762	70 130	335 127 056	93 163	223 664 272
Mikkelin — St Michels	14 770	842	62	16 776 084	184 518	2 318 593 482	142 400	1 407 091 804	45 635	230 990 253	63 676	158 567 245
Kuopion — Kuopio	24 511	957	636	33 853 570	306 382	3 373 325 861	234 603	2 375 286 779	70 832	353 820 812	110 188	270 290 101
Vaasan — Vasa	26 733	813	30	42 149 546	481 692	7 345 340 507	401 230	3 775 862 179	75 206	403 459 295	142 871	351 219 946
Oulun — Uleåborgs	15 003	413	34	27 047 772	216 473	2 935 943 049	186 865	2 490 375 604	41 790	199 849 321	71 560	168 004 124
Lapin — Lapplands	4 884	193	10	11 904 714	69 741	1 793 570 239	74 063	2 310 103 026	20 726	121 862 023	24 515	67 712 132
Koko maassa yhteensä — Summa för hela landet	230 671	8 660	1 215	416 457 227	2 831 471	49 814 517 111	2 494 883	28 050 841 245	651 116	3 284 343 979	1 016 383	2 459 627 130

Henkilökunta joulukuun 31 päivänä 1945. — Personalen den 31 december 1945.

Ryhmät — Grupper	Vakinaisia Ordinarie		Yli- määräisiä Extra		Yhteensä Summa		Ryhmät — Grupper	Vakinaisia Ordinarie		Yli- määräisiä Extra		Yhteensä Summa	
	Miehiä Män	Naisia Kvinnor	Miehiä Män	Naisia Kvinnor	Miehiä Män	Naisia Kvinnor		Miehiä Män	Naisia Kvinnor	Miehiä Män	Naisia Kvinnor	Miehiä Män	Naisia Kvinnor
Posti- ja lennätinhallitus							Puhtaaksikirjoittaja — Ren-						
Post- och telegrafstyrelsen							skriverska	—	1	—	—	—	1
<i>Pääjohtaja—Generaldirektör</i>	1	—	—	—	1	—	Toimistoapulaisia — Expe-	—	3	—	2	—	5
Postiosasto — Postavdel-							ditionsbiträden	—	—	—	1	—	1
ning							Konttoriapulainen — Kon-	—	—	—	—	—	—
Johtaja — Direktör	1	—	—	—	1	—	torsbiträde	—	—	—	—	—	—
Apulaisjohtaja — Biträ-							<i>Työpaja — Verkstaden</i>						
dande direktör	1	—	1	—	2	—	Työajan esimies — Verk-	1	—	—	—	1	—
Postinkuljetusasiain esitte-							stadsförman	43	11	31	10	74	21
lijä — Föredragande för							Lennätinliikenneosasto —						
postbefordringsärenden ..	1	—	—	—	1	—	Telegraftrafikavdelningen						
Esittelijöitä — Föredra-							Johtaja — Direktör	1	—	—	—	1	—
gande	—	—	2	—	2	—	Apulaisjohtaja — Biträ-	—	—	1	—	1	—
Liikennetarkastaja — Tra-							dande direktör	—	—	1	—	1	—
fikinspektörer	—	—	2	—	2	—	Esittelijä — Föredragande	—	—	1	—	1	—
Osastosihteeriä — Avdel-							Liikennetarkastaja — Tra-						
ningssekreterare	2	—	1	—	3	—	fikinspektörer	4	—	—	—	4	—
Ensimmäinen ekspeditööri							Kontrollöorejä — Kontrollö-						
— Första expeditör	1	—	—	—	1	—	rer	2	—	—	1	2	1
Ekspeditöorejä — Expedi-							Osastosihteeri — Avdel-						
törer	—	—	2	3	2	3	ningssekreterare	1	—	—	—	1	—
Ensimmäisiä kirjureja —							Ensimmäisiä kirjureja —						
Första bokhållare	—	4	—	1	—	5	Första bokhållare	—	2	1	—	1	2
Kirjureja — Bokhållare ..	—	1	—	1	—	2	Kirjanpitäjä — Bokförare	—	1	—	1	—	2
Puhtaaksikirjoittaja—Ren-							Kirjureja — Bokhållare ..	—	1	—	7	—	8
skriverskor	—	2	—	—	—	2	Kanslia-apulaisia — Kansli-						
Toimistoapulaisia — Expe-							biträden	—	2	—	5	—	7
ditionsbiträden	—	—	—	5	—	5	Puhtaaksikirjoittaja — Ren-	—	2	—	—	—	2
Konttoriapulaisia — Kon-							skriverskor	—	—	—	—	—	—
torsbiträden	—	—	—	4	—	4	Toimistoapulaisia — Expe-	—	1	—	21	—	22
Tiedustelukonttori — Rekl-							ditionsbiträden	—	—	—	13	—	13
mationskontoret							Tilapäisiä apulaisia — Till-						
Hoitaja — Föreståndare ..	1	—	—	—	1	—	fälliga biträden	8	9	3	48	11	57
Ensimmäinen ekspeditööri							Kansliaosasto — Kansli-						
— Första expeditör	—	—	1	—	1	—	avdelningen						
Ekspeditööri — Expeditör							Johtaja — Direktör	1	—	—	—	1	—
Kirjuri — Bokhållare	—	—	—	1	—	1	Apulaisjohtaja — Biträ-	1	—	—	—	1	—
Virastoapulainen — Ämbets-							dande direktör	1	—	—	—	1	—
verksbiträde	—	—	—	1	—	1	Asiainvalvoja—Ombudsman	1	—	—	—	1	—
Toimistoapulaisia — Expe-							Esittelijä — Föredragande	—	—	1	—	1	—
ditionsbiträden	7	7	9	21	16	28	Osastosihteeriä — Avdel-						
Lennätinteknillinen osasto							ningssekreterare	2	—	3	—	5	—
— Telegraftekniska avdel-							Rikostutkijoita — Detekti-						
ningen							ver	3	—	2	—	5	—
Johtaja — Direktör	1	—	—	—	1	—	Ekspeditöorejä — Ekspedi-						
Yli-insinöörejä — Överinge-							törer	—	—	1	1	1	1
niöer	3	—	1	—	4	—	Kirjaaja — Registrator	—	1	—	—	—	1
Insinöörejä — Ingeniörer ..	10	—	5	—	15	—	Ensimmäisiä kirjureja —	—	2	—	1	—	3
Esittelijä — Föredragande							Fösta bokhållare	—	1	—	—	—	1
Linjatarkastaja — Linje-							Kirjuri — Bokhållare	—	1	—	—	—	1
inspektörer	18	—	11	—	29	—	Kanslia-apulaisia — Kansli-						
Osastosihteeri — Avdel-							biträden	—	1	—	2	—	3
ningssekreterare	1	—	—	—	1	—	Puhtaaksikirjoittaja — Ren-	—	2	—	—	—	2
Ekspeditööri — Expeditör							skriverskor	—	—	—	—	—	—
Ensimmäisiä teknikkoja —							Tilastokonttori — Statistiska						
Första tekniker	5	—	8	—	13	—	kontoret						
Teknikkoja — Tekniker ..	—	—	4	—	4	—	Tilastoitsija — Statistiker	1	—	—	—	1	—
Piirtäjä — Ritare	4	—	1	1	5	1	Ensimmäinen kirjuri ..	—	—	—	—	—	—
Ensimmäinen kirjuri — För-							Första bokhållare	—	—	—	1	—	1
sta bokhållare	—	1	—	—	1	—	Kirjanpitäjä — Bokförare	—	—	—	2	—	2
Kirjanpitäjä — Bokförare	—	1	—	3	—	4	Kirjuri — Bokhållare	—	—	—	1	—	1
Kirjureja — Bokhållare ..	—	3	—	1	—	4	Laskuapulaisia — Räkne-						
Kanslia-apulaisia — Kansli-							biträden	—	2	—	—	—	2
biträden	—	2	—	1	—	3		9	9	7	8	16	17

Ryhmät — Grupper	Vakinaisia Ordinarie		Yli- määräisiä Extra		Yhteensä Summa		Ryhmät — Grupper	Vakinaisia Ordinarie		Yli- määräisiä Extra		Yhteensä Summa		
	Mies	Naisia Kvinnor	Mies	Naisia Kvinnor	Mies	Naisia Kvinnor		Mies	Naisia Kvinnor	Mies	Naisia Kvinnor	Mies	Naisia Kvinnor	
Apulaistyönjohtaja — Bi- trädande arbetsledare ..	—	—	1	—	1	—	Ensimmäisiä puhelinvälittä- jiä — Första telefonister	5	137	—	—	—	137	
Autonkuljettajia — Auto- mobilmförare	10	—	18	—	28	—	Toisia puhelinvälittäjiä — Andra telefonister	5	251	—	—	—	251	
Puhelinapulaisia — Telefon- biträden	—	—	—	2	—	2	Kolmansia puhelinvälittäjiä — Tredje telefonister ..	5	251	—	—	—	251	
Tilapäisiä apulaisia y. m. — Tillfälliga biträden m. m.	—	—	9	9	9	9	Ylimääräisiä puhelinvälittä- jiä — Extra telefonister .	—	—	1	156	1	156	
Yhteensä — Summa	96	10	120	47	216	57	Puhelinapulaisia — Telefon- biträden	—	—	1	373	1	373	
Toimipaikat ja linjat Anstalter och linjer	120	29	129	62	249	91	Toimistoapulaisia — Expe- ditionsbiträden	5	152	24	423	29	575	
Postikonttorinhoitajia — Föreståndare för post- kontor	7	—	—	—	7	—	Virastoapulainen — Ämbets- verksbiträde	—	—	—	1	—	1	
Posti- ja lennätinkonttorin- hoitajia (joista 1 samalla hoiti postitarkastajan tointa) — Föreståndare för post- och telegrafkon- tor (1 av dessa därjämte postinspektörer)	38	8	—	—	38	8	Postiapulaisia — Postbiträ- den	a)	692	1 725	357	2 826	1 049	4 551
Lennätinkonttorinhoitajia — Föreståndare för telegraf- kontor	4	—	—	—	4	—	Konemestareita — Maskin- mästare	4	—	1	—	5	—	
Puhelinkonttorinhoitajia — Föreståndare för telefon- kontor	1	—	—	—	1	—	Asentajia — Montörer	47	—	45	—	92	—	
Radioasemienhoitajia — Fö- reståndare för radiostatio- ner	3	—	1	—	4	—	Vahtimestareja — Vaktmä- stare	18	1	6	7	24	8	
Linjatarkastajia — Linje- inspektörer	3	—	1	—	4	—	Ylipostiljooneja — Över- postiljoner	12	—	23	—	35	—	
Konttorinhoitajan apulaisia — Kontorsföreståndare- biträden	1	—	1	—	2	—	Ensimmäisiä postiljooneja — Första postiljoner ..	47	—	160	—	207	—	
Ensimmäisiä ekspeditöörejä — Första expeditörer ...	26	—	4	—	30	—	Postiljooneja — Postiljoner	1 268	6	915	148	2 183	154	
Kontrollöörejä — Kontrol- lörer	19	—	4	—	23	—	Varapostiljooneja — Res- servpostiljoner	—	—	162	36	162	36	
Ekspeditöörejä — Expedi- törer	83	68	18	17	101	85	Autonkuljettajia — Auto- mobilmförare	80	—	90	—	170	—	
Ensimmäisiä teknikkoja — Första tekniker	31	—	11	—	42	—	b)	1 476	7	1 402	191	2 878	198	
Teknikkoja — Tekniker ..	36	—	13	—	49	—	Asiapoikia — Asiatyttöjä — Telegrambud	—	—	92	122	92	122	
Ensimmäisiä kirjureja — Första bokhållare	94	191	42	72	136	263	Maaseutipuhelinasemain- hoitajia — Föreståndare för telefonstationer å landsorten	—	—	119	209	119	209	
Ensimmäisiä sähköttäjiä — Första telegrafister	62	8	2	—	64	8	Postiasemain I hoitajia ²⁾ — Föreståndare för poststa- tioner I ²⁾	—	—	317	477	317	477	
Toisia sähköttäjiä — Andra telegrafister	23	44	2	1	25	45	Postiasemain II hoitajia — Föreståndare för poststa- tioner II	—	—	282	260	282	260	
Kolmansia sähköttäjiä — Tredje telegrafister	32	76	1	21	33	97	c)	—	—	810	1 068	810	1 068	
Ensimmäisiä asemapäivys- täjiä — Första stations- dejourer	—	—	10	—	10	—	Postipysäkin hoitajia (jotka osittain samalla toimivat maalaiskirjeenkantajina) — Posthållpunktsfö- reståndare (delvis tillika lantbrevbärare)	—	—	818	593	818	593	
Toisia asemapäivystäjiä — Andra stationsdejourer ..	—	—	3	—	3	—	Henkilöitä, jotka urakalla tai muulla tavoin toimittavat postinkuljetusta, maalais- kirjeenkantoa y. m. — Per- soner, vilka enligt entre- prenadavtal eller annor- ledes tjänstgjorde vid postföring, lantbrevbä- ring m. m.	—	—	2 976	2 829	2 976	2 829	
Kirjureja — Bokhållare ...	62	218	57	86	119	304	d)	—	—	3 794	3 422	3 794	3 422	
Autovarikkojen esimiehiä — Förmän för automobil- garagen	8	—	2	—	10	—	Yhteensä — Summa	2 168	1 732	6 363	7 507	8 531	9 239	
Postikonttorien haaraosasto- jen hoitajia — Förestånd- are för postkontorsfilialer	—	—	16	56	16	56	Posti- ja lennätinhallitus — Post- och telegrafstyrelsen	102	88	107	183	209	271	
Postitoimistonhoitajia ¹⁾ — Föreståndare för postex- peditioner ¹⁾	153	132	—	—	153	132	Piirikonttorit — Distrikts- kontoren	120	29	129	62	249	91	
Posti- ja lennätintuimiston- hoitajia — Föreståndare för post- och telegrafex- peditioner	1	189	—	—	1	189	Toimipaikat ja linjat — An- stalter och linjer	2 168	1 732	6 363	7 507	8 531	9 239	
							Koko henkilökunta — Hela personalen	2 390	1 849	6 599	7 752	8 989	9 601	

¹⁾ Kolme vähemmän kuin vastaavia toimistoja, joista kolme vuoden ajan toiminut postiasemina I. — ²⁾ Tre mindre än motsvarande expedi-
tioner, av vilka tre under året varit i verksamhet som poststationer I.

³⁾ Kolme enemmän kuin vastaavia postiasemia. Kts. edellistä alahuom. — Tre mera än motsvarande poststationer. Se föregående notis.

Taulukko 29.

Tablă 29.

Henkilökunnan lisäys tai vähennys vuodesta 1944. — Personalens ökning eller minskning från år 1944.

Ryhmät — Grupper	Henkilökunta — Personal			
	1945	1944	Lisäys (vähennys —) v:sta 1944 Ökning (minskning —) från år 1944	
			Luku Antal	%
Hallitus — Styrelsen	480	404	76	18.8
Piirikonttorit — Distriktskontoren	340	265	75	28.3
Toimipaikat ja linjat: — Anstalter och linjer:				
a)	5 600	4 829	771	16.0
b)	3 076	2 011	1 065	52.5
c)	1 878	1 868	10	0.5
d)	7 216	6 675	541	8.1
Yhteensä — Summa	18 590	16 052	2 538	15.8

Taulukko 30.

Tablă 30.

Virkavapaudet vuonna 1945. — Tjänstledigheter år 1945.

Ikä — Ålder	Miesvirkailijat Manliga tjänstemän		Naisvirkailijat — Kvinnliga tjänstemän												
			Naimisissa Olevat, eronneet, lesket Giftna, skilda, änkor					Naimattomat — Ogiftna							
			Virkailijoiden kokonaistuku Tjänstemännens totala antal	Sairauspäivien lukumäärä: Sjukdomsdagarans antal	Muiden lomapäivien lukumäärä Övriga lediga dagars antal	Yhteensä Summa	Keskimäärin henkilöä kohti Medeltal per person	Virkailijoiden kokonaistuku Tjänstemännens totala antal	Sairauspäivien lukumäärä: Sjukdomsdagarans antal	Muiden lomapäivien lukumäärä Övriga lediga dagars antal	Yhteensä Summa	Keskimäärin henkilöä kohti Medeltal per person			
alle 30 v. — under 30 år	1529	9 685	3 079	12 764	8.3	538	13 431	6 179	19 610	36.4	2 297	14 455	4 109	18 564	8.1
30—50 v. — 30—50 år	1 827	14 249	3 273	17 522	9.6	801	16 123	5 852	21 975	27.4	755	6 670	961	7 631	10.1
yli 50 v. — över 50 år	691	8 876	743	9 619	13.9	227	3 748	567	4 315	19.0	386	6 131	502	6 633	17.2
Yhteensä — Summa	4 047	32 810	7 095	39 905	9.9	1 566	33 302	12 598	45 900	29.3	3 438	27 256	5 572	32 828	9.5

Tulot ja menot vuonna 1945. — Inkomster och utgifter år 1945.

Tulot — Inkomster											
5. os. IV. Mom.	Laskelmien mukaan — Enligt verkställd fördelning						Tilinpäätöksen mukaan Enligt bokslutet				
	Postiliikenne Posttrafiken		Lennätinliikenne Telegraftrafiken		Puhelinliikenne Telefontrafiken						
	mk	p	mk	p	mk	p	mk	p	mk	p	
<i>Postitulot — Postinkomster</i>											
1	postimaksumerkit — frankotecken	683 582 811	90					683 582 811	90		
	lomakkeet — blanketter	4 579 790	30					4 579 790	30		
	välitysmaksut sanomalehdistä — förmedlings- avgifter för tidningar	5 179 911	35					5 179 911	35		
	kuljetusmaksut sanomalehdistä — befodrings- avgifter för tidningar	33 633 016	75					33 633 016	75		
	postimaksut ulkomaisista postipaketeista, posti- osoituksista y. m. — befodringsavgifter för utrikes postpaket, postanvisningar m. m. ...	6 622 799	10					6 622 799	10		
	erinäiset postimaksut — diverse postavgifter ...	613 371	65					613 371	65	734 211 701	05
2	tulot autoliikenteestä — inkomst av automobil- trafiken	25 672 918	35							25 672 918	35
5	korvaukset posti- ja lennätinlaitoksen muille lai- toksille suorittamista tehtävistä — ersättning för uppdrag, vilka av post- och telegrafverket utföras för andra inrättningar	232 176 455	30	3 268 109						235 444 564	30
<i>Lennätintulot — Telegrafinkomster</i>											
3	maksut kotimaisista sähkösanomista — avgifter för telegram inom riket			23 228 283	85			23 228 283	85		
	maksut ulkomaille lähetetyistä sähkösanomista — avgifter för telegram till utlandet			12 139 295	90			12 139 295	90		
	maksut jälkeen- ja edelleenlähetetyistä sähkö- sanomista, virheelliset hinnoittelut y. m. — avgifter för efter- och vidaresända telegram, feltaxeringar m. m.			211 145	25			211 145	25		
	maksut sähköosoitteiden kirjaamisesta — avgifter för inregistrering av telegramadresser			902 861	90			902 861	90		
	valtion osuus korulomakemuksista — staten till- fallande andel av lyxblanketter			246 228	30			246 228	30	36 727 815	20
<i>Puhelintulot — Telefoninkomster</i>											
4	kotimaiset puhelut — samtal inom riket					465 119 963	70	465 119 963	70		
	ulkomaiset puhelut — utländska samtal					37 535 194	40	37 535 194	40		
	liittymis-, vuosi- ja vuokramaksut puhelin- koneista y. m. — anslutningsavgifter, årsav- gifter och hyror för telefonapparater m. m. ...					27 532 188	70	27 532 188	70	530 187 346	80
6	sekalaiset tulot — diverse inkomster	38 637 965	25	233 793	65	7 900 475	40			46 772 234	30
Siirto — Transport											
		1 030 699 039	95	40 229 717	85	538 087 822	20			1 609 016 580	

Menot — Utgifter

Mon.	Laskelmien mukaan — Enligt verkställd fördelning									
	Postiliiikenne Posttrafiken		Lennätinlii- kenne Telegraf- trafiken		Puhelinliikenne Telefontrafiken		Tilinpäätöksen mukaan Enligt bokslutet			
	mk	p	mk	p	mk	p	mk	p	mk	p
	18 Pl. V luku									
	Posti- ja lennätinhallitus									
	18 Ht. V kap.									
	Post- och telegrafstyrelsen									
	Henkilömenot — Personalutgifter									
1	palkkaukset — avlöningar		576 380		7 891 197		18 994 155			
2	ylimääräisen henkilökunnan palkkiot — arvoden ät extra personal		207 688		5 467 021		50		14 110 535	
3	viransijaisten palkkiot — vikariatsarvoden		36 215		247 000				979 911	
	Muut henkilömenot — Övriga personalutgifter									
4	matkakustannukset — resekostnader		74 139		528 509		85		1 082 716	
5	vakinaiset eläkkeet — ordinarie pensioner		220 292						852 452	
6	ylimääräiset eläkkeet — extra ordinarie pensioner		12 760						29 693	
7	ammattiopetus — fackutbildning		313 222		48 220		20		678 467	
	Asiamenot — Sakutgifter									
8	pääjohtajan käyttövarat — generaldirektörens dispositionsmedel		25 000						25 000	
9	vuokra, lämmitys, valaistus ja puhtaanapito — hyra, värme, lyse och renhällning		92 721		1 012 100		10		2 857 083	
10	painatuskustannukset — tryckningskostnader ..		5 785		77 068		60		397 203	
11	sekalaiset menot — diverse utgifter		83 418		773 688		50		2 180 600	
12	osanotto kansainvälisiin kokouksiin — deltagan- det i internationella konferenser		52 470						52 470	
	18 Pl. VI luku									
	Posti- ja lennätinlaitoksen linjahallinto ja hoitomenot									
	18 Ht. VI kap.									
	Post- och telegrafverkets linjeförvaltning och skötsel									
	Henkilömenot — Personalutgifter									
1	palkkaukset — avlöningar		16 483 503		83 403 991		50		305 387 611	
2	ylimääräisen henkilökunnan palkkiot ja satun- naisten töiden suorittaminen — arvoden ät extra personal och utförande av tillfälliga arbe- ten		7 234 370		115 457 365		75		417 327 990	
3	viransijaisten palkkiot — vikariatsarvoden		1 103 487		6 230 438		55		30 409 595	
	Muut henkilömenot — Övriga personalutgifter									
4	matkakustannusten korvaukset ja päivärahat — resekostnadsersättningar och dagtraktamenten		384 497		15 074 086		50		26 073 270	
5	vakinaiset eläkkeet — ordinarie pensioner		460 407		2 500 000				14 771 231	
6	ylimääräiset eläkkeet — extra ordinarie pensioner		94 512		500 000				3 119 438	
7	tapaturmakorvaukset — skadestånd för olycksfall		14 109		61 284		85		395 328	
	Asiamenot — Sakutgifter									
8	henkilökunnan huoltomenot — vårdutgifter för personalen		20 000		62 000				584 880	
9	postinkuljetuskorvaukset — ersättning för post- befordran								33 482 352	
10	virka-autojen käyttö- ja kunnossapitokustan- nukset — drift- och underhållskostnader för tjänsteautomobiler		918 240		24 507 675		70		51 483 602	
11	matkustaja-autojen käyttö- ja kunnossapitokus- tannukset — drift- och underhållskostnader för passagerarautomobiler		33 019 150				35		33 019 150	
	Siirto — Transport		666 117 344		28 335 747		40		263 841 647	
			65		40		40		118 569 985	
			65		40		40		839 724 753	
			65		40		40		65	

Tulot — Inkomster											
Mom.	Laskemien mukaan — Enligt verkställd fördelning						Tilinpäätöksen mukaan Enligt bokstutet				
	Postliikenne Posttrafiken		Lennätinliikenne Telegraftrafiken		Puhelinliikenne Telefontrafiken						
	mk	p	mk	p	mk	p	mk	p	mk	p	
	Siirto — Transport	1 030 699 039	95	40 229 717	85	538 087 822	20			1 609 016 580	—
	Yhteensä — Summa	1 030 699 039	95	40 229 717	85	538 087 822	20			1 609 016 580	—

Menot — Utgifter											
Mom.		Laskelmien mukaan — Enligt verkställd fördelning						Tilinpäätöksen mukaan Enligt bokslutet			
		Postiliikenne Posttrafiken		Lennätinliikenne Telegraftrafiken		Puhelinliikenne Telefontrafiken					
		mk	p	mk	p	mk	p	mk	p	mk	p
12	Sjirto — Transport korvaukset laivayhtiöille ulkomaisen postin kuljetuksesta — ersättningar åt ångfartygsaktiebolag för utländsk postbefordran	666 117 344	65	28 335 747	40	263 841 647	—	118 569 985	40	839 724 753	65
13	korvaukset lentopostin kuljetuksesta — ersättningar för postbefordran luftledes	2 872 000	—	—	—	—	—	2 872 000	—	—	—
14	korvaukset postin ja postivaunujen kuljetuksesta valtionrautateilla — ersättning för postens och postvagnarnas befordran å statsjärnvägarna	36 226 662	—	—	—	—	—	36 226 662	—	—	—
15	posti- ja lennätinkiinteistöjen ja huoneistojen kunnossapito ja hoito — underhåll och vård av post- och telegrafastigheter och lokaler	10 689 032	—	46 370	25	291 461	15	11 026 863	40	—	—
16	lennätin- ja puhelinlaitteiden sekä lennätin- ja puhelinlaitteiden kunnossapito- ja käyttökustannukset — drift- och underhållskostnader av telegraf- och telefonledning samt telegraf- och telefonanordningar	—	—	5 256 380	—	59 747 208	95	65 003 588	95	—	—
17	radioasemien kunnossapito- ja käyttökustannukset — underhålls- och driftkostnader för radiostationer	—	—	2 530 590	90	1 388 589	95	3 919 180	85	—	—
18	virikapuhelimet ja puhelintoimipaikkojen yhdyslinjat — tjänstetelefoner och telefonanstaltarnas förbindelselinjer	672 081	10	268 330	45	365 494	10	1 305 905	65	459 018	85
19	paikallisjohtot — lokala ledningar	—	—	—	—	459 018	85	459 018	85	—	—
20	tarve- ja kulutusaineet — materialier och förnödenheter	3 385 249	95	155 127	20	462 537	65	4 002 914	80	—	—
21	kaluston hankinta ja kunnossapito — anskaffning och underhåll av inventarier	7 348 912	65	245 064	35	805 310	20	8 399 287	20	—	—
22	vuokra, lämmitys, valaistus ja puhtaanapito — hyra, värme, lyse och renhållning	31 664 861	—	379 433	—	2 947 013	85	34 991 307	85	—	—
23	postivaunujen kunnossapito — underhåll av postvagnar	3 459 927	40	—	—	—	—	3 459 927	40	—	—
24	postimerkkien valmistus — tillverkning av frankotecken	—	—	3 040 527	80	—	—	3 040 527	80	—	—
25	painatuskustannukset — tryckningskostnader	6 826 756	55	740 421	90	1 981 515	30	9 548 693	75	—	—
26	vahingonkorvaukset — skadeersättningar	324 884	10	—	—	—	—	324 884	10	—	—
27	kansainvälisistä sopimuksista aiheutuvat menot — kostnader föränledda av internationella konventioner	2 907 811	65	40 256	65	38 510	45	2 986 578	75	—	—
28	arvaamattomiin tarpeisiin, ministeriön käytettäväksi — för oförutsedda behov, till ministeriets förfogande	124 204	75	—	—	—	—	124 204	75	—	—
29	arvaamattomiin tarpeisiin, posti- ja lennätinhallituksen käytettäväksi — för oförutsedda behov, till post- och telegrafstyrelsens förfogande	24 582	85	4 100	—	28 975	—	57 657	85	—	—
30	kuoletukset ja tileistä poistot — amorteringar och avskrivningar	11 367 825	95	1 535 969	—	24 438 163	60	37 341 958	55	344 437 243	75
	Yhteensä — Summa	787 828 760	25	39 537 791	10	356 795 446	05	1 184 161 997	40	—	—
	Ylijäämä — Överskott	242 870 279	70	691 926	75	181 292 376	15	424 854 582	60	—	—
	Yhteensä — Summa	1 030 699 039	95	40 229 717	85	538 087 822	20	1 609 016 580	—	—	—

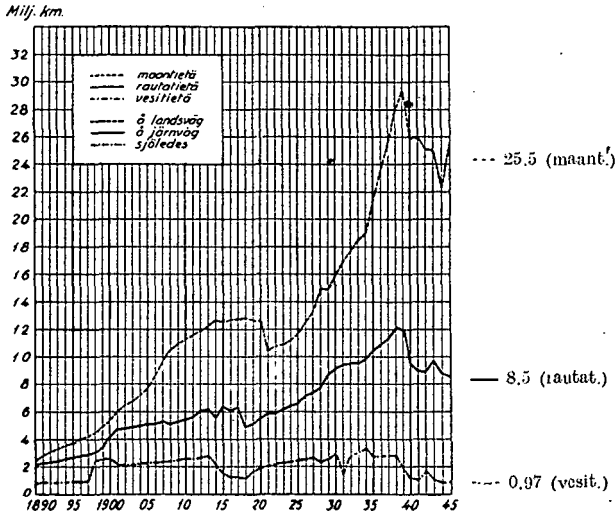
¹⁾ 100.89 % postikiinteistöihin, postivaunuihin ja moottorijoneuvoihin sijoitetulle pääomalle, jonka kirjanpitoarvo ^{31/12}1945 oli mk 240 731 027.40. — 100.89 % på det i postfastigheter, postvagnar och motorfordon placerat kapital, vars bokföringsvärde ^{31/12}1945 var mk 240 731 027.40.

²⁾ 2.95 % lennätinkiinteistöihin ja laitteisiin sijoitetulle pääomalle, jonka kirjanpitoarvo ^{31/12}1945 oli mk 23 454 592.04. — 2.95 % på det i telegrafastigheter och anordningar placerat kapital, vars bokföringsvärde ^{31/12}1945 var mk 23 454 592.04.

³⁾ 36.68 % puhelin kiinteistöihin ja laitteisiin sijoitetulle pääomalle, jonka kirjanpitoarvo ^{31/12}1945 oli mk 494 136 601.05. — 36.68 % på det i telefonfastigheter och anordningar placerat kapital, vars bokföringsvärde ^{31/12}1945 var mk 494 136 601.05.

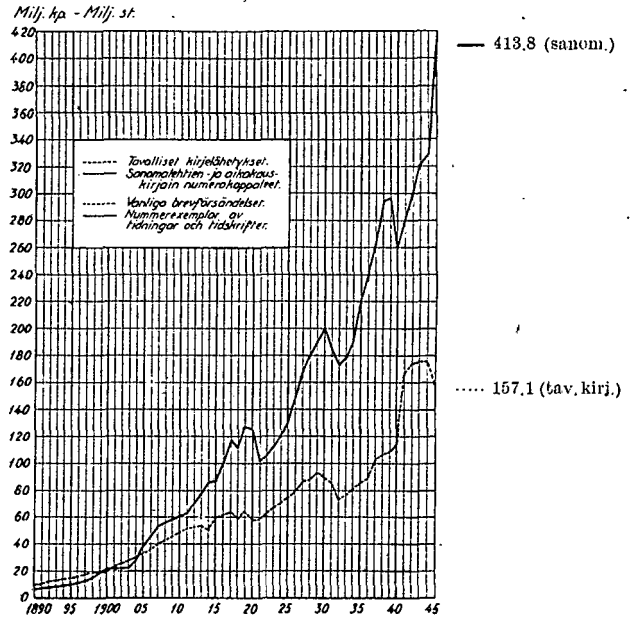
Diagr. I. Postin maantietä, rautatietä ja vesitietä kulke-
mien kilometrien lukumäärät vuosina 1890—1945.

Antal postförda kilometer å landsväg, järnväg och sjöledes
åren 1890—1945.



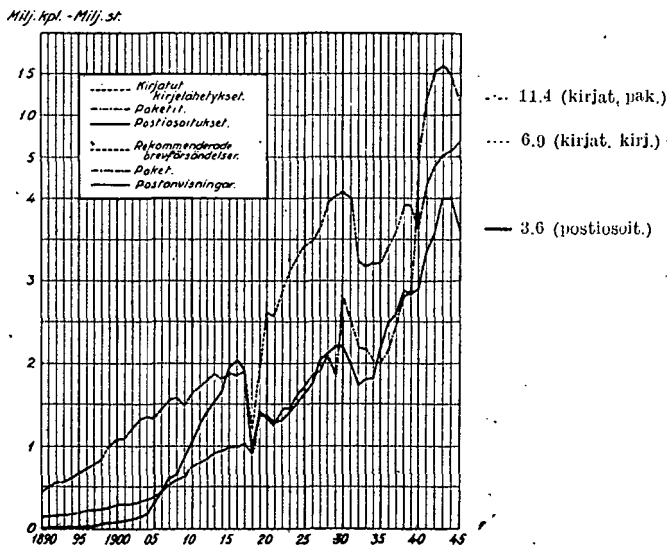
Diagr. II. Tavallisten kirjelähetysten (kirjeiden, posti-
korttien ja ristisiteiden) sekä tilattujen sanomalehtien
ja aikakauskirjain numerokappaleiden lukumäärät vuo-
sina 1890—1945.

Antal vanliga brevfrändelser (brev, postkort och kors-
band) ävensom nummerexemplar av prenumererade
tidningar och tidskrifter åren 1890—1945.



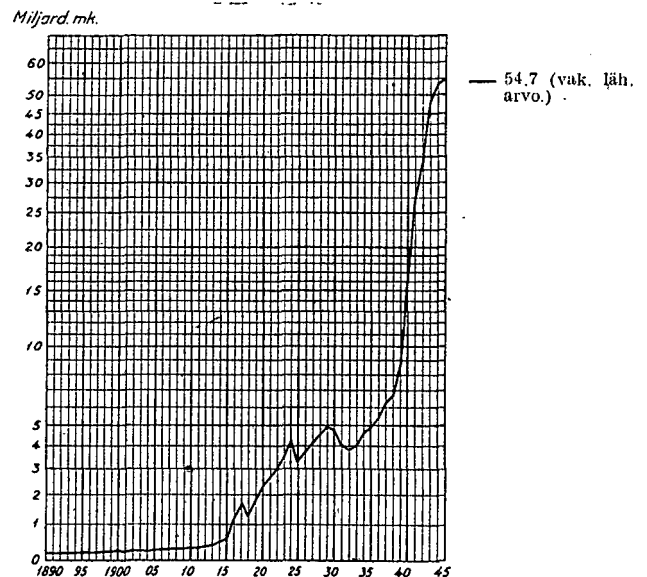
Diagr. III. Kirjattujen kirjelähetysten (kirjeiden posti-
korttien ja ristisiteiden), pakettien ja postiosoitusten
lukumäärät vuosina 1890—1945.

Antal rekommenderade brevfrändelser (brev, postkort och
korsband), paket och postanvisningar åren 1890—1945.



Diagr. IV. Vakuutettujen lähetysten arvomäärät
vuosina 1890—1945.

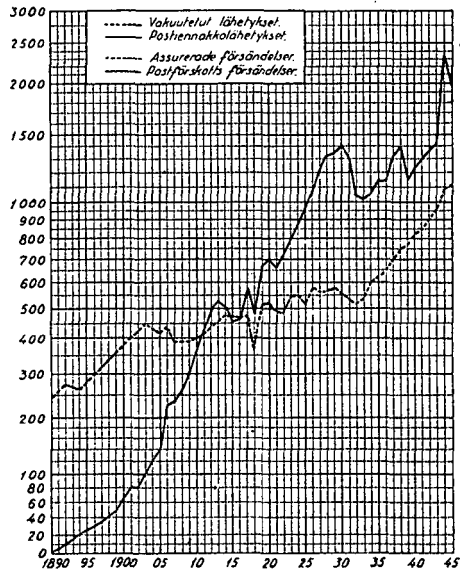
Värdet å assurerade frändelser åren 1890—1945.



Diagr. V. Vakuutettujen lähetysten sekä postiennakkojen lukumäärät vuosina 1890—1945.

Antal assurerade försändelser och postförskott åren 1890—1945.

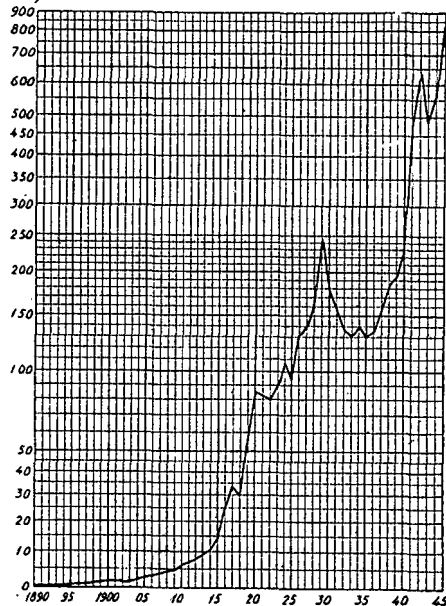
Tuhansissa -luseantal.



Diagr. VI. Postiennakkojen arvomäärät vuosina 1890—1945.

Postförskottens belopp åren 1890—1945.

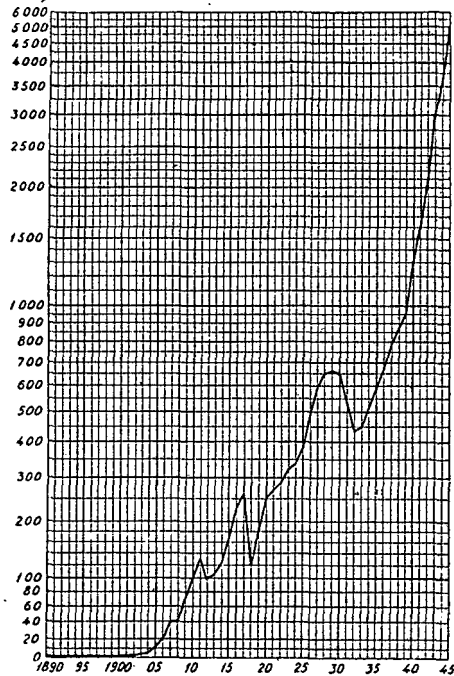
Milj. mk.



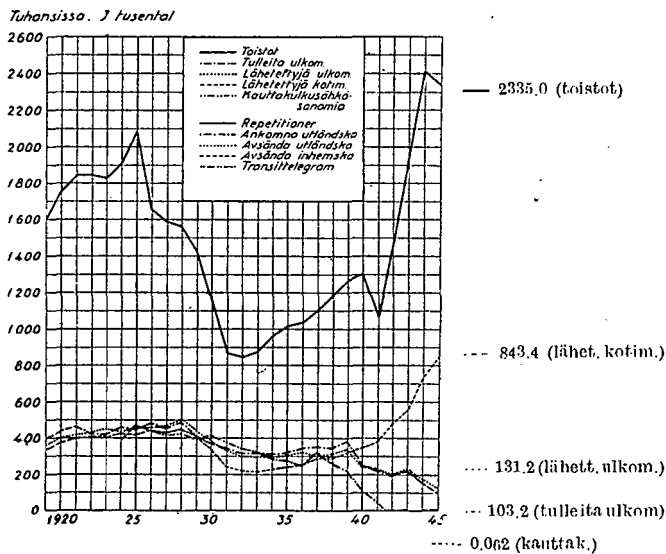
Diagr. VII. Postiosoitusten arvomäärät vuosina 1890—1945.

Postanvisningarnas belopp åren 1890—1945.

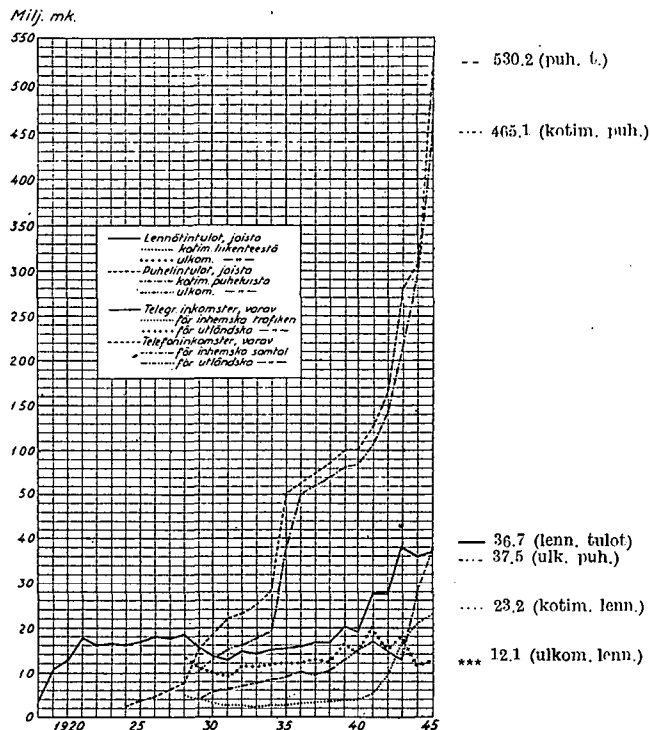
Milj. mk.



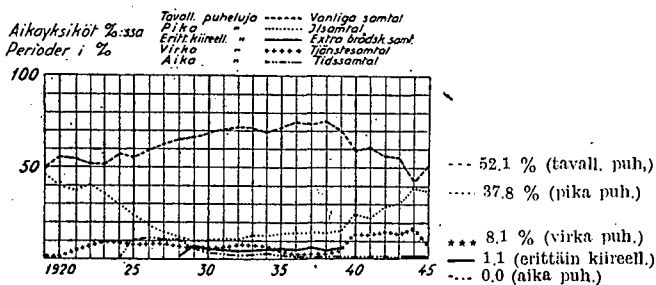
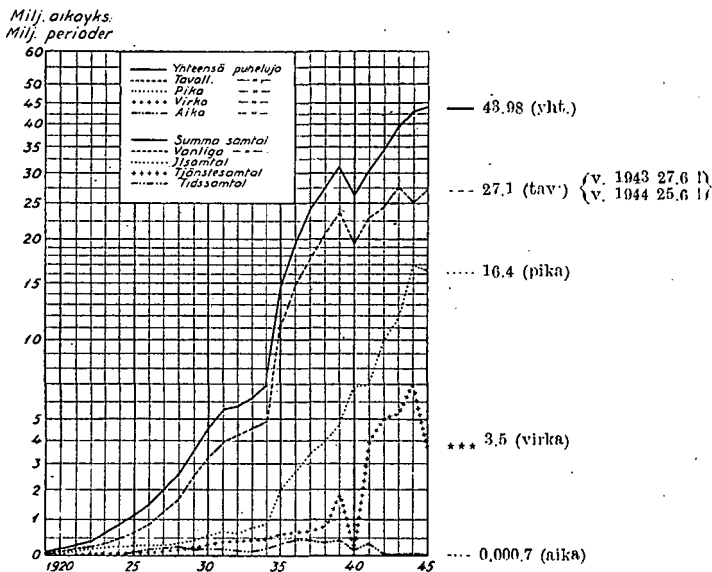
Diagr. VIII. Sähkösanomaliikenne posti- ja lennätinlaitoksen lennätinverkolla vuosina 1919—1945. Telegramtrafiken å post- och telegrafverkets telegrafnät åren 1919—1945.



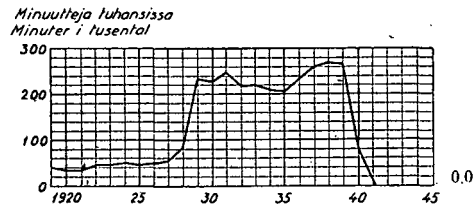
Diagr. IX. Lennätin- ja puhelintulot vuosina 1918—1945. Telegraf- och telefoninkomsterna åren 1918—1945.



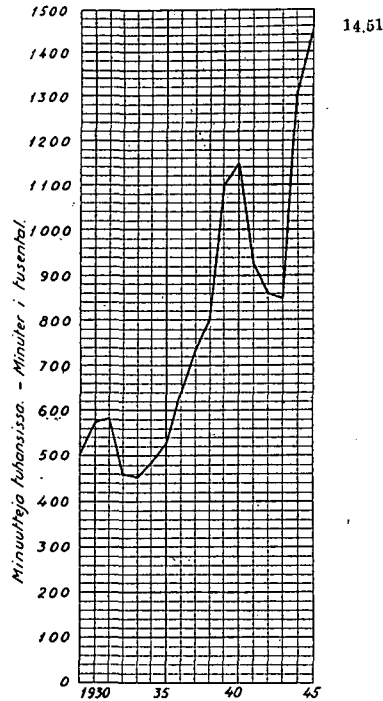
Diagr. X. Puhelinliikenne vuosina 1919—1945. — Telefontrafiken åren 1919—1945.



Diagr. XI. Suomen—Viron puhelinkaapelin kuormitus vuosina 1919—1945.
Belastningen å telefonkabeln Finland—Estland åren 1919—1945.

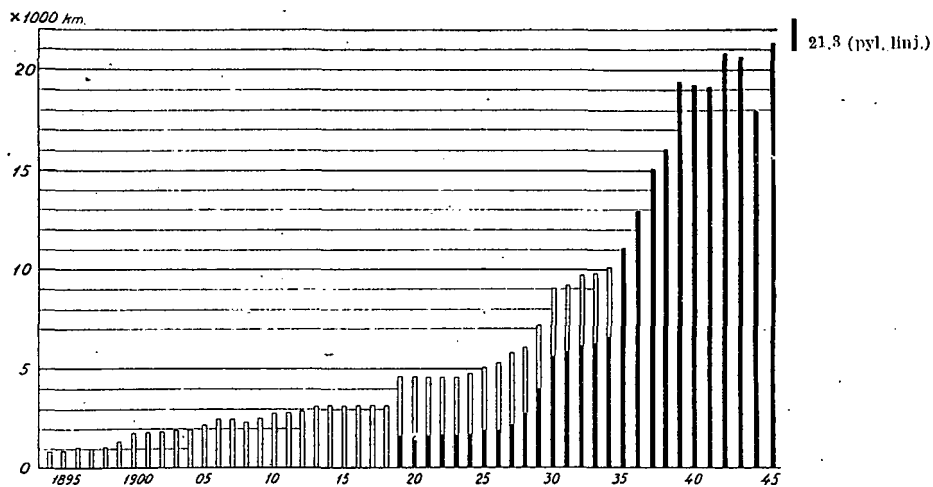


Diagr. XII. Suomen—Ruotsin puhelinkaapelin kuormitus vuosina 1929—1945.
Belastningen å telefonkabeln Finland—Sverige åren 1929—1945.

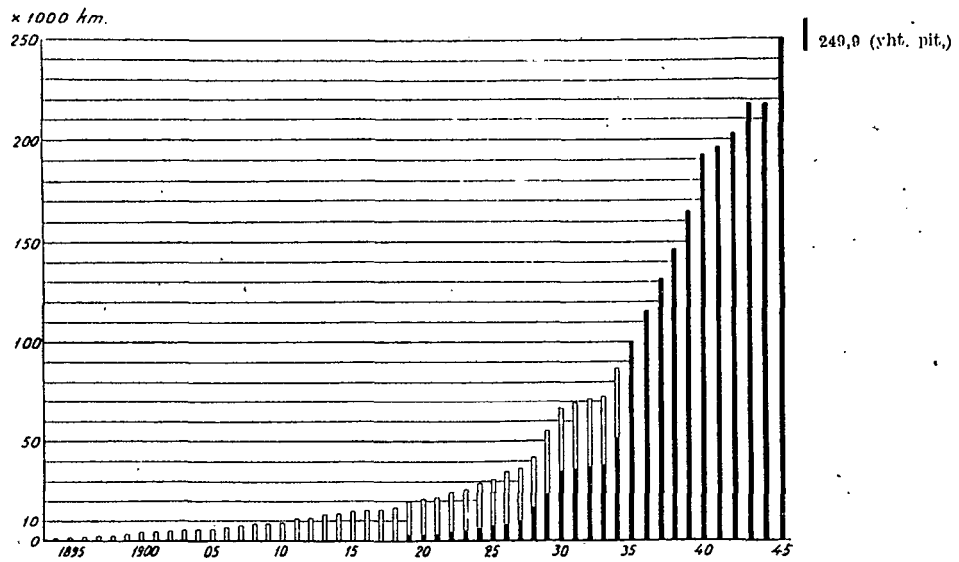


Diagr. XIII. Kaukpuhelinverkon kehitys vuosina 1894—1945.
Interurbanätets utveckling under åren 1894—1945.

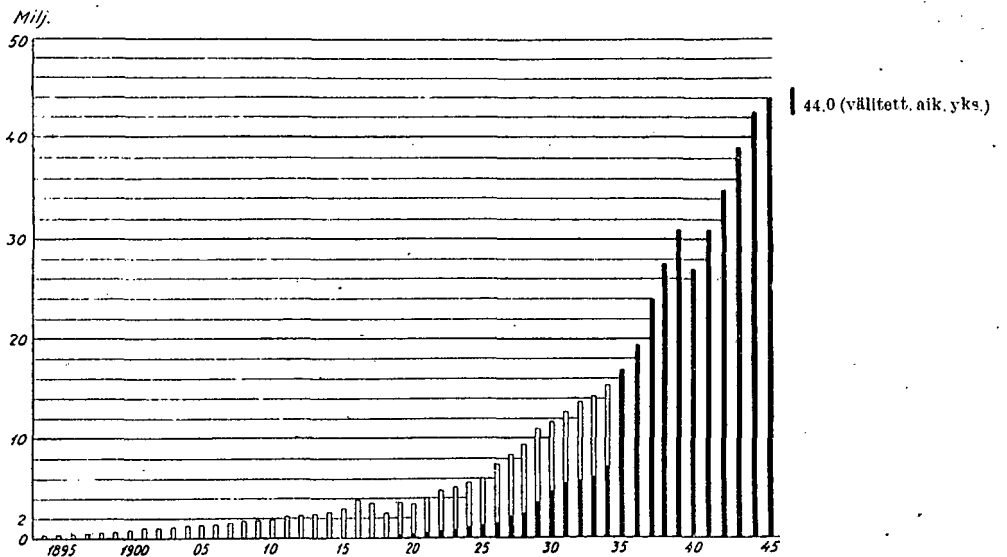
A. Pylväslinjoiden pituus. — Stolplinjernas längd.



B. Yhteyksien pituus. — Förbindelsernas längd.

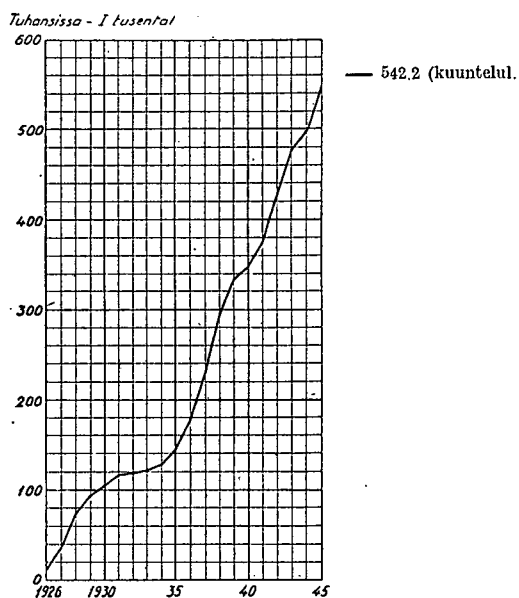


C. Vältettyjen aikayksikköjen luku. — Antal förmedlade perioder.



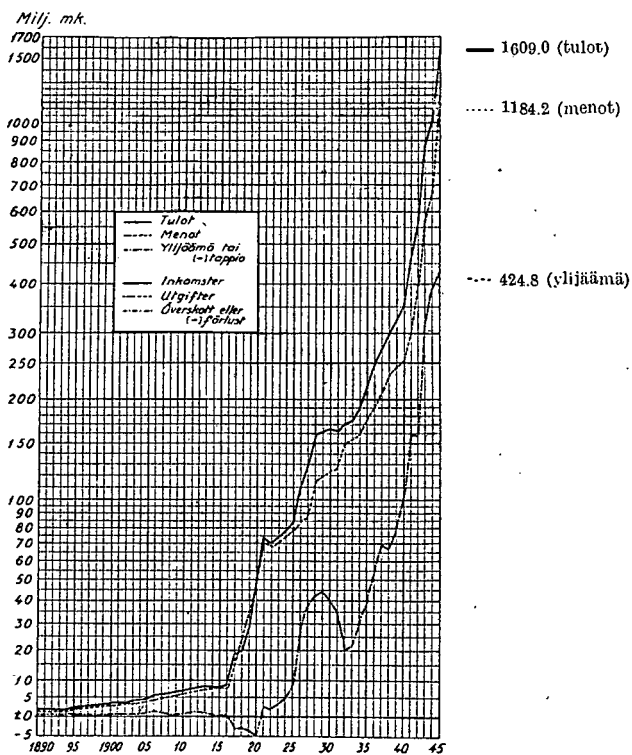
|| Etelä-Suomen Kaukopuhelin O. Y. — Södra Finlands Interurbana Telefon A. B.
 || Posti- ja lennätinlaitos. — Post- och telegrafverket.

Diagr. XIV. Radiokuuntelulupia vuosina 1926—1945.
Radiolicenser åren 1926—1945.



Diagr. XV. Tulot ja menot sekä ylijäämä tai tappio (—)
vuosina 1890—1945.

Inkomster och utgifter ävensom överskott eller förlust (—)
åren 1890—1945.



TAULULIITTEET
POSTI- JA LENNÄTINTILASTOON
VUODELTA 1945.
—
TABELLBILAGOR
TILL
POST- OCH TELEGRAFSTATISTIK
FÖR
ÅR 1945.

Taulu 1.

Posti- ja lennätinhallitus, posti-, lennätin- ja puhelinpiirit, toimipaikat ja henkilökunta.

Toimipaikan nimen edessä oleva merkki * tarkoittaa, että toimipaikka on yhdistetty posti- ja lennätintoihin. Jos toimipaikka harjoittaa ainoastaan lennätinliikennettä, on siitä merkintä (lennätinkonttori). Toimipaikat, joita ei ole mitenkään merkitty, ovat yksinomaan posti-toimipaikkoja.

Vakinaista ja ylimääräistä henkilökuntaa koskevat tiedot ovat sarakkeissa 9 ja 10; postipysäkkien hoitajista ovat ilmoitukset sarakkeessa 12, jolleivät mainitut hoitajat ole samalla maalaiskirjeenkantajia, missä tapauksessa heidät on merkitty sarakkeeseen 11; paitsi postipysäkkien hoitajia on sarakkeessa 12 mainittu kaikki muut tilapäisesti laitoksen palveluksessa olevat henkilöt, jotka eivät kuulu varsinaiseen virkakuntaan.

1	2 3 4 5 6 7 8 Toimipaikat — Anstalter							9 10 11 12 13 Henkilökunta — Personal				
	Konttori ja toimistot Kontor och expeditioner	Härrösesatet ja lennätinsemanat Filarer och telegrafstationer	Postasemat I Poststationer I	Postasemat II Poststationer II	Postipysäkit Posthållpunkter	Puhelintoihinpaikat Telefonanstalter	Yhteensä — Summa	Virkamiehet, vakinaiset ja ylimääräiset Hjusemann, ordinarie och extra	Postihenkilökunta ja maalaiskirjeenkantajat Postbrevare och lambrevbrevare	Postilhoont ja vakainsemanat Postiljörer och vakainsemanor	Muut — Övriga	Yhteensä — Summa
Posti- ja lennätinhallitus, posti-, lennätin- ja puhelinpiirit sekä konttorit ja toimistot Post- och telegrafstyrelsen, post-, telegraf- och telefondistrikten samt kontor och expeditioner												
I. Posti- ja lennätinhallitus — Post- och telegrafstyrelsen								401	24		55	480
Yhteensä — Summa								401	24		55	480
II. Posti-, lennätin- ja puhelinpiirit — Post-, telegraf- och telefondistrikten												
1 Helsingin posti- ja lennätinpiirin piirikonttori — Helsingfors post- och telegrafdistrikts distriktskontor								8			2	10
2 Tampereen posti- ja lennätinpiirin piirikonttori — Tammerfors post- och telegrafdistrikts distriktskontor								8				8
3 Turun posti- ja lennätinpiirin piirikonttori — Åbo post- och telegrafdistrikts distriktskontor								8			1	9
4 Kouvolan posti- ja lennätinpiirin piirikonttori — Kouvola post- och telegrafdistrikts distriktskontor								8				8
5 Vaasan posti- ja lennätinpiirin piirikonttori — Vasa post- och telegrafdistrikts distriktskontor								9				9
6 Kuopion posti- ja lennätinpiirin piirikonttori — Kuopio post- och telegrafdistrikts distriktskontor								9				9
7 Lapin posti- ja lennätinpiirin piirikonttori — Lapplands post- och telegrafdistrikts distriktskontor								4				4
8 Ahvenanmaan posti- ja lennätinpiirin piirikonttori ¹⁾ — Ålands post- och telegrafdistrikts distriktskontor ¹⁾												
9 Postivaunupiirin piirikonttori — Postkupédistriktets distriktskontor								9	1			10
10 Postivaunupiiri — Postkupédistriktet								273	366		238	877
11 Helsingin lennätin- ja puhelinpiirin piirikonttori — Helsingfors telegraf- och telefondistrikts distriktskontor								37	9		1	47
12 Kuopion lennätin- ja puhelinpiirin piirikonttori — Kuopio telegraf- och telefondistrikts distriktskontor								34	4		2	40
13 Jyväskylän lennätin- ja puhelinpiirin piirikonttori — Jyväskylä telegraf- och telefondistrikts distriktskontor								17	4		2	23
14 Mikkelin lennätin- ja puhelinpiirin piirikonttori — St Michels telegraf- och telefondistrikts distriktskontor								47	2		4	53
15 Oulun lennätin- ja puhelinpiirin piirikonttori — Uleåborgs telegraf- och telefondistrikts distriktskontor								22	1			23

¹⁾ = Maarianhaminan posti- ja lennätinkonttorin kanslia. — = Post- och telegrafkontorets i Mariehamn kansli.

Tabell 1.

• Post- och telegrafstyrelsen, post-, telegraf- och telefondistrikten, anstalter och personal.

Tecknet * framför anstaltens namn betecknar, att anstalten är förenad post- och telegrafanstalt. Om anstalten endast utför telegrafaförelse, är därom angivet (telegrafkontor). Anstalter, om vilka intet finnes angivet, äro enbart postanstalter.

Ordinarie och extra personal äro angivna i kolumnerna 9 och 10: uppgifterna angående posthålpunktsföreståndare äro upptagna i kolumn 12, för den händelse icke dessa samtidigt äro lantbrevbärare, då uppgifter om dem finnes upptagna i kolumn 11; förutom posthålpunktsföreståndare finnes i kolumn 12 upptagna alla andra vid verket tillfälligt anställda personer, vilka icke tillhöra den egentliga tjänstepersonalen.

	1	2	3	4	5	6	7	8	9	10	11	12	13
16 Rovaniemen län — ja puhelinpiirin piirikonttori — Rovaniemi telegraf- och telefondistrikts distriktskontor	—	—	—	—	—	—	—	—	33	—	—	3	36
17 Tampereen län — ja puhelinpiirin piirikonttori — Tammerfors telegraf- och telefondistrikts distriktskontor	—	—	—	—	—	—	—	—	9	1	—	—	10
18 Turun län — ja puhelinpiirin piirikonttori — Åbo telegraf- och telefondistrikts distriktskontor	—	—	—	—	—	—	—	—	16	1	—	1	18
19 Vaasan län — ja puhelinpiirin piirikonttori — Vasa telegraf- och telefondistrikts distriktskontor	—	—	—	—	—	—	—	—	7	2	—	6	15
20 Ahvenanmaan län — ja puhelinpiirin piirikonttori — Ålands telegraf- och telefondistrikts distriktskontor	—	—	—	—	—	—	—	—	8	—	—	—	8
Yhteensä — Summa	—	—	—	—	—	—	—	—	293	25	—	22	340
III. Konttorit ja toimistot (länittään)													
Kontor och expeditioner (länsvis)													
Uudenmaan lääni													
Nylands län													
Konttorit — Kontor													
1 *Borgå — Porvoo	1	—	8	4	27	34	74	114	20	27	60	221	
2 *Ekenäs — Tammisaari	1	1	—	2	3	8	15	37	9	7	10	63	
3 *Hangö — Hanko	1	1	1	1	—	2	6	41	13	3	4	61	
4 Helsinki — Helsingfors	1	39	6	7	11	—	64	489	776	22	298	1 585	
5 Helsinki, Lennätinkonttori — Helsingfors, Telegrafkontoret	1	24	—	—	—	—	25	168	7	—	60	235	
6 Helsinki, Puhelinkonttori — Helsingfors, Telefonkontoret	1	—	—	—	—	2	3	568	10	—	45	623	
7 *Hyvinkää	1	—	6	3	4	8	22	48	15	9	7	79	
8 *Karis — Karjaa	1	1	3	1	—	3	9	28	8	8	8	52	
9 Kuusankoski	1	1	—	2	—	—	4	15	12	3	7	37	
10 *Lohja — Lojo	1	—	—	—	4	2	7	12	19	4	—	35	
11 *Lovisa — Loviisa	1	—	5	—	1	13	20	52	10	9	32	103	
12 Sanomalehtipostikonttori — Tidningspostkontoret	1	—	—	—	—	—	1	13	23	—	2	38	
Toimistot — Expeditioner													
1 Alberga — Leppävaara	1	—	—	—	—	—	1	1	4	—	1	6	
2 Artjärvi	1	—	1	2	2	—	6	4	—	5	4	13	
3 *Bromarf	1	—	—	—	—	—	1	1	—	—	2	7	
4 *Elimäki	1	—	2	1	—	—	4	6	—	3	2	11	
5 Espoo — Esbo	1	—	—	—	1	—	2	2	—	9	2	13	
6 *Fiskars — Fiskari	1	—	2	2	1	—	6	8	1	8	5	22	
7 Forsby säg — Koskenkylän saha	1	—	2	—	1	—	4	3	—	7	7	17	
8 *Grankulla — Kauniainen	1	—	1	—	—	—	2	6	5	6	1	18	
9 Hindhär — Hintsaara	1	—	2	1	1	—	5	5	—	3	2	10	
10 *Huopalahti — Hoptlaks	1	—	—	—	—	—	1	3	4	—	—	7	
11 *Hyrylä	1	—	—	—	3	—	4	2	—	4	3	9	
12 Inkoo as. — Ingå st.	1	—	2	—	1	—	4	5	—	5	1	11	
13 Jaala	1	—	—	—	4	—	5	1	—	7	5	13	
14 Jokela	1	—	3	—	2	—	6	6	—	7	5	18	
15 *Järvenpää	1	—	—	1	3	2	7	6	6	3	3	18	
16 Kallbäck	1	—	1	—	—	—	2	3	—	7	1	11	
17 *Karkkila	1	—	—	1	10	1	13	8	6	9	12	35	
18 Kauklahti — Köklaks	1	—	—	—	1	—	2	2	—	3	2	7	
19 *Kausala	1	—	4	3	10	—	18	11	—	13	14	38	
20 *Kellokoski	1	—	1	—	—	—	2	2	—	4	3	9	
21 *Kerava — Kervo	1	—	2	—	1	1	5	10	12	2	3	27	
22 Kirkniemi — Gerknäs	1	—	—	—	—	—	1	2	—	2	2	6	
23 Korja	1	—	—	1	1	—	3	3	—	4	3	10	
24 Korso	1	—	1	—	—	—	2	4	2	5	1	12	
25 *Kyrkslätt — Kirkkonummi	1	—	2	2	—	—	5	6	—	3	2	11	
26 *Lapinjärvi — Lapptrask	1	—	3	2	1	—	7	7	—	4	2	13	
27 Lohja as.	1	—	1	1	4	—	7	4	—	7	7	18	
28 *Malmi — Malm	1	—	—	—	1	—	2	3	11	2	3	19	
29 Mankala	1	—	—	—	1	—	2	2	—	1	1	4	
30 Mustio — Svartå	1	—	—	—	—	—	1	1	—	1	2	4	
31 *Myrskylä — Mörskom	1	—	1	1	3	—	6	4	—	3	5	12	

Taulu 1.

Tabell 1.

	1	2	3	4	5	6	7	8	9	10	11	12	13
32 *Mäntsälä	1	—	3	4	4	—	—	12	11	—	11	4	26
33 *Nickby	1	—	1	1	3	1	—	7	5	—	9	5	19
34 Nummela	1	—	1	1	—	—	2	5	5	—	3	2	10
35 Nummi	1	—	—	—	—	—	—	1	1	—	—	1	2
36 *Nurmijärvi	1	—	2	—	—	1	—	4	4	—	2	1	7
37 Ojakkala	1	—	—	—	—	—	—	1	2	—	—	1	3
38 *Orimattila	1	—	6	—	—	10	—	17	10	2	9	19	40
39 Otalampi	1	—	1	—	—	1	—	3	2	—	3	2	7
40 *Oulunkylä — Äggelby	1	—	—	—	—	—	—	1	1	4	1	2	8
41 *Pakila	1	—	—	1	—	—	—	2	3	5	—	1	9
42 Pinjainen — Billnäs	1	—	—	—	—	—	—	1	2	—	1	1	4
43 Pitäjänmäki — Sockenbacka	1	—	—	—	1	2	—	4	3	4	8	3	18
44 Pohjankuru — Skuru	1	—	—	—	1	1	—	3	4	—	2	2	8
45 *Pusula	1	—	—	—	—	6	—	7	2	—	9	6	17
46 Rajamäki	1	—	—	—	—	1	—	2	3	—	1	1	5
47 Røykkä as.	1	—	3	1	—	—	—	5	5	—	—	2	7
48 Savio	1	—	—	—	—	—	—	1	1	—	—	1	4
49 *Sjundeå — Siuntio	1	—	1	—	—	—	—	2	3	—	4	—	7
50 *Tapamila — Mosabacka	1	—	—	—	—	—	—	1	2	5	—	2	10
51 *Tenala — Tenhola	1	—	—	—	—	—	—	1	1	—	3	2	6
52 *Tikkurila — Dickursby	1	—	2	—	—	—	—	3	6	4	6	2	18
53 Tähtelä — Täkter	1	—	—	—	1	1	—	3	2	—	4	2	5
54 *Vihti	1	—	1	—	—	—	2	4	4	—	4	1	9
55 *Virkkala — Virkby	1	—	—	—	—	—	2	3	3	—	5	1	9
56 *Voikka	1	—	—	—	—	—	—	1	4	9	3	2	18
Yhteensä — Summa	68	67	81	49	132	83	480	1 805	1 006	321	705	3 837	
Turun ja Porin lääni													
Åbo och Björneborgs län													
Konttorit — Kontor													
1 *Loimaa	1	—	3	—	1	1	—	6	11	6	13	1	31
2 *Pori	1	4	7	2	11	7	—	32	113	72	14	41	240
3 *Rauma	1	1	4	1	13	1	—	21	35	21	14	20	90
4 *Salo	1	1	14	7	8	1	—	32	52	10	43	14	119
5 Turku — Åbo	1	13	10	2	6	—	—	32	83	150	28	49	310
6 Turku, Lennätinkonttori — Åbo, Telegrafkontoret	1	4	—	—	—	13	—	18	161	3	—	33	197
7 *Uusikaupunki	1	—	3	1	4	3	—	12	18	6	7	12	43
Toimistot — Expeditioner													
1 Ahlainen	1	—	1	—	1	—	—	3	2	—	3	2	7
2 *Alastaro	1	—	3	—	1	—	—	5	5	—	14	5	24
3 Aura	1	—	7	2	4	—	—	14	13	—	10	9	32
4 Björkboda	1	—	—	—	—	—	—	1	1	—	1	1	3
5 *Dalsbruk — Taalintehdas	1	—	2	2	3	—	—	8	8	—	11	3	22
6 Dragsfjärd — Dragsfjärdi	1	—	—	—	—	—	—	1	1	—	3	1	5
7 Eura	1	—	—	—	1	—	—	2	1	—	3	2	6
8 Eurajoki	1	—	1	2	—	—	—	4	4	—	5	2	11
9 Hajala	1	—	—	—	—	—	—	1	1	—	1	1	4
10 Halikko	1	—	—	—	—	—	—	1	1	—	—	1	2
11 Harjavalta	1	—	1	—	—	—	—	2	4	—	3	1	8
12 *Honkajoki	1	—	—	—	1	—	—	2	3	—	2	3	8
13 Houtskär	1	—	1	—	—	—	1	3	2	—	13	2	17
14 Hämeenkyrö	1	—	4	1	2	—	—	8	8	—	7	3	18
15 *Ikaalinen	1	—	1	3	—	—	—	5	9	2	3	—	14
16 Jämijärvi	1	—	—	—	1	—	—	2	1	—	—	3	4
17 *Kankaanpää	1	—	1	4	1	—	—	7	9	2	6	2	19
18 Karkku	1	—	1	—	1	—	—	3	4	—	3	3	10
19 Karvia	1	—	1	1	3	—	—	6	3	—	4	4	11
20 Kauttua	1	—	—	—	—	—	—	1	3	—	—	—	3
21 Kauvatsa as.	1	—	1	1	1	—	—	4	3	—	3	3	9
22 *Kihniö	1	—	1	—	3	—	—	5	2	—	4	6	12
23 Kiikka	1	—	—	—	2	—	—	3	3	—	6	2	11
24 Kiikoinen	1	—	—	—	4	—	—	5	3	—	5	5	13
25 *Kimito — Kemiö	1	—	2	3	—	1	—	7	9	—	3	4	16
26 Kiukainen	1	—	2	—	—	—	—	3	4	—	4	1	9
27 *Kokemäki	1	—	1	—	1	—	—	3	8	2	6	2	18
28 *Korpo	1	1	—	2	1	7	—	12	7	—	8	6	21
29 Koski as.	1	—	—	—	—	—	—	1	2	—	1	1	4
30 Koski T. I.	1	—	3	2	2	—	—	8	6	—	5	4	15
31 Kyrö	1	—	1	2	2	—	—	6	6	—	10	4	20
32 Kyröskoski	1	—	—	1	—	—	—	2	3	—	4	—	7
33 Köyliö	1	—	—	—	3	—	—	4	2	—	2	2	6
34 *Laitila	1	—	—	—	4	—	—	5	5	—	4	5	14
35 Lappi T. I.	1	—	2	1	3	—	—	7	5	—	9	3	17
36 *Lauttakylä	1	—	2	—	4	1	—	8	9	3	16	4	32
37 *Lavia	1	—	—	3	4	—	—	8	6	—	4	4	14
38 Lieto as.	1	—	2	—	1	—	—	4	3	—	5	3	11

Taulu 1.

Tabell 1.

	1	2	3	4	5	6	7	8	9	10	11	12	13
39 Littoinen	1	—	—	—	—	—	—	1	3	—	—	—	3
40 Luvia	1	—	—	—	1	1	—	3	2	—	4	1	7
41 Mellilä	1	—	—	—	—	3	—	4	2	—	6	4	12
42 *Merikarvia	1	—	—	1	1	1	—	4	5	—	4	3	12
43 *Mouhijärvi	1	—	—	1	2	1	—	5	4	—	8	2	14
44 *Mynämäki	1	—	—	3	2	6	—	12	8	—	13	6	27
45 Mäntyluoto	1	—	—	—	—	—	—	1	3	1	1	—	5
46 *Naantali	1	—	—	2	1	3	—	7	6	3	12	7	28
47 *Nagu — Nauvo	1	—	—	—	1	2	1	5	3	—	14	3	20
48 Nakkila	1	—	—	1	—	—	—	2	3	—	6	3	12
49 Niinisalo	1	—	—	—	1	1	—	3	4	—	1	2	7
50 Noormarkku	1	—	—	1	—	2	—	4	4	2	4	5	15
51 Nonsiainen	1	—	—	2	2	2	—	7	6	—	13	3	22
52 *Paimio	1	—	—	1	1	1	—	4	9	—	7	3	19
53 *Pargas — Parainen	1	—	—	—	1	1	—	3	7	1	13	—	21
54 *Parkano	1	—	—	3	2	4	—	10	11	—	12	9	32
55 Peipohja	1	—	—	—	—	—	—	1	2	—	3	2	7
56 Perniö	1	—	—	3	—	—	—	4	8	—	2	1	11
57 *Perniö k. k.	1	—	—	4	—	1	3	9	11	1	7	5	24
58 Pihlava	1	—	—	—	—	—	—	1	—	—	—	—	1)
59 Piikkiö	1	—	—	—	—	—	—	1	2	—	2	3	7
60 *Pomarkku	1	—	—	1	2	3	—	7	5	—	8	5	18
61 *Punkalaidun	1	—	—	1	1	3	—	6	5	—	10	4	19
62 Raisio as.	1	—	—	2	—	2	—	5	4	—	3	5	15
63 *Reposaari	1	—	—	—	—	—	—	1	2	3	—	—	8
64 Sauvo	1	—	—	1	1	1	—	4	4	—	6	4	14
65 *Siikainen	1	—	—	2	3	6	—	12	7	—	6	7	20
66 Snodenniemi	1	—	—	—	—	3	—	4	1	—	3	4	8
67 Säkylä	1	—	—	1	2	—	—	4	4	—	3	2	9
68 Taivassalo	1	—	—	1	—	1	—	3	2	—	6	2	10
69 Teijo	1	—	—	1	1	—	—	3	3	—	2	1	6
70 Tyrvää	1	—	—	—	—	—	—	1	4	—	5	—	9
71 Ulvila	1	—	—	—	2	1	—	4	5	—	5	2	12
72 *Vammala	1	—	—	4	—	4	—	9	11	4	11	10	36
73 *Viljakkala	1	—	—	4	2	6	—	13	9	—	7	10	26
74 *Vinkkilä	1	—	—	4	2	6	—	13	9	—	11	7	27
75 Ypäjä	1	—	—	—	—	1	—	2	2	—	4	1	7
76 Ypäjä as.	1	—	—	1	1	3	—	6	4	—	3	5	12
77 Äetsä	1	—	—	1	—	—	—	2	4	—	1	—	5
Yhteensä — Summa	84	24	128	76	165	40	517	830	292	542	409	2 073	
Ahvenanmaan maakunta													
Landskapet Åland													
Konttori — Kontor													
1 *Mariehamn	1	1	14	7	6	1	30	42	9	51	15	117	
Toimisto — Expedition													
1 *Degerby - Åland	1	—	4	1	2	21	29	24	—	23	17	64	
Yhteensä — Summa	2	1	18	8	8	22	59	66	9	74	32	181	
Hämeen lääni													
Tavastehus län													
Konttorit — Kontor													
1 *Forssa	1	—	1	1	5	3	11	31	13	6	10	60	
2 *Hämeenlinna	1	3	8	9	5	5	31	88	40	27	22	177	
3 *Lahti	1	2	11	1	14	13	42	122	58	26	51	257	
4 *Nokia	1	—	—	—	3	—	4	8	14	4	4	30	
5 *Riihimäki	1	—	1	1	4	1	8	52	24	7	12	95	
6 Tampere	1	16	16	1	8	—	42	97	173	30	67	367	
7 Tampere, Lennätinkonttori — Telegrafkontoret	1	4	—	—	—	15	20	156	1	—	28	185	
8 *Toijala	1	—	—	1	1	1	4	12	12	5	8	37	
9 *Valkeakoski	1	1	1	1	1	1	6	11	14	6	7	38	
Toimistot — Expeditioner													
1 *Aitoo	1	—	—	—	—	—	1	2	—	3	1	6	
2 Hauho	1	—	—	—	—	2	3	2	—	4	3	9	
3 Herrala	1	—	—	—	—	3	4	1	—	4	3	8	
4 Hikiä	1	—	—	1	—	—	2	3	—	3	1	7	
5 Hirsilä	1	—	—	—	—	—	1	1	—	1	2	4	
6 Humppila	1	—	—	—	—	2	3	3	—	5	3	11	
7 Iittala	1	—	—	—	—	1	2	3	—	5	2	10	
8 *Jokioinen	1	—	2	—	3	—	6	4	—	8	7	19	
9 *Jämsä	1	—	2	3	3	3	12	21	5	9	7	42	
10 *Jämsänkoski	1	—	—	—	1	1	3	4	3	3	2	12	

1) Toiminut postiasemana I. — Har varit i verksamhet som poststation I.

Taulu 1.

Tabeli 1.

	1	2	3	4	5	6	7	8	9	10	11	12	13
11 Järvelä	1	—	—	1	1	3	—	6	4	—	5	5	14
12 *Kangasala	1	—	—	4	—	5	—	10	7	—	12	7	26
13 Kolho	1	—	—	—	—	—	—	1	1	—	4	2	7
14 Korkeakoski	1	—	—	1	1	1	—	4	5	—	5	2	12
15 *Korpilahti	1	—	—	2	—	4	—	7	4	—	13	8	25
16 Koskenpää	1	—	—	—	1	1	—	3	3	—	8	1	12
17 *Koski H. I.	1	—	—	—	1	5	—	7	2	—	6	6	14
18 *Kuhmoinen	1	—	—	2	2	3	—	8	8	—	9	3	20
19 Kuru	1	—	—	2	1	2	—	6	5	—	11	3	19
20 Kuurila	1	—	—	—	—	—	—	1	1	—	3	2	6
21 Kylmäkoski	1	—	—	—	2	1	—	4	5	—	2	1	8
22 *Lämmi	1	—	—	2	3	9	—	15	8	—	11	10	29
23 Lappila	1	—	—	—	—	—	—	1	2	—	2	1	5
24 *Lempäälä	1	—	—	—	4	5	—	10	8	2	12	7	29
25 Leppäkoski	1	—	—	—	—	—	—	1	1	—	1	2	4
26 *Loppi	1	—	—	1	1	4	—	7	5	—	4	4	13
27 *Luopioinen	1	—	—	2	—	2	—	5	3	—	4	2	9
28 Lyly	1	—	—	—	—	2	—	3	1	—	3	4	8
29 Längelmäki	1	—	—	1	—	2	—	4	3	—	6	2	11
30 Matku	1	—	—	1	—	3	—	5	3	—	6	4	13
31 *Messukylä	1	—	—	—	—	—	—	1	2	5	—	3	10
32 Mommila	1	—	—	—	—	3	—	4	1	—	2	5	8
33 Muurame	1	—	—	—	—	—	—	1	1	—	3	1	5
34 Mänttä	1	—	—	2	1	2	—	6	9	6	6	4	25
35 Oitti	1	—	—	—	—	—	—	1	3	—	4	2	9
36 *Orivesi	1	—	—	3	1	10	—	15	8	—	19	11	38
37 Orivesi as.	1	—	—	—	—	2	—	3	3	—	4	2	9
38 *Padasjoki	1	—	—	7	—	2	—	10	9	—	10	4	23
39 Parola	1	—	—	—	1	—	—	2	3	—	5	4	12
40 *Pälkäne	1	—	—	1	—	3	1	6	4	—	8	5	17
41 *Renko	1	—	—	—	1	—	—	2	2	—	4	1	7
42 *Ruovesi	1	—	—	4	2	1	—	8	9	—	10	4	23
43 Ryttylä	1	—	—	—	1	—	—	2	4	—	2	1	7
44 Sahalahti	1	—	—	3	1	5	—	10	6	—	7	5	18
45 Siuro	1	—	—	—	3	2	—	6	5	—	2	3	10
46 *Somero	1	—	—	2	2	4	—	9	9	—	14	6	29
47 Säynätsalo	1	—	—	—	—	—	—	1	1	3	2	1	7
48 Tammela	1	—	—	1	2	5	—	9	4	—	7	8	19
49 Tervakoski	1	—	—	—	—	—	—	1	2	—	5	1	8
50 Turenki	1	—	—	1	1	5	—	8	4	—	7	8	19
51 *Urjala	1	—	—	9	—	7	1	18	15	—	20	9	44
52 Uusikylä	1	—	—	2	2	3	—	8	7	—	6	5	18
53 Vesilahti	1	—	—	1	—	3	—	5	2	—	9	5	16
54 Viiala	1	—	—	—	—	1	—	2	3	—	5	2	10
55 Vilppula	1	—	—	3	2	3	—	9	8	6	17	9	40
56 *Visuvesi	1	—	—	1	—	—	—	2	2	—	5	1	8
57 *Vääksyn kanava ..	1	—	—	3	1	3	—	8	7	—	8	4	19
58 Ylöjärvi	1	—	—	1	1	2	—	5	4	—	2	2	8
Yhteensä — Summa	67	26	105	59	174	44	475	837	379	476	432	2 124	
Kymen lääni — Kymmene län													
Konttorit — Kontor													
1 *Hamina	1	—	—	5	4	9	11	30	53	12	14	35	114
2 *Imatra	1	—	—	—	—	—	5	6	45	9	—	9	63
3 *Kotka	1	—	4	4	1	1	1	12	84	37	6	16	143
4 *Kouvola	1	—	1	2	3	3	16	26	89	30	7	32	158
5 *Lappeenranta	1	—	1	6	2	2	18	30	115	29	10	33	187
6 Vuoksenniska	1	—	—	5	—	8	1	15	11	9	9	10	39
Toimistot — Expeditioner													
1 Harju	1	—	—	—	—	—	—	1	1	—	—	1	2
2 *Inkeroinen	1	—	—	4	3	3	—	11	10	4	7	5	26
3 Joutseno	1	—	—	—	1	—	—	2	6	—	8	—	14
4 Kaipiaisen	1	—	—	1	—	5	—	7	4	—	9	6	19
5 *Karhula	1	—	—	—	—	—	1	2	7	9	2	1	19
6 Kirjavala	1	—	—	2	1	1	—	5	4	—	5	2	11
7 Kymi	1	—	—	2	—	—	—	3	6	1	9	2	18
8 Kymnlinna	1	—	—	—	—	1	—	2	2	—	4	2	8
9 Lauritsala	1	—	—	—	2	—	—	3	6	8	2	—	16
10 *Lemi	1	—	—	1	—	—	—	2	2	—	4	1	7
11 Luumäki	1	—	—	2	—	1	—	4	5	—	3	5	13
12 *Miehikkälä	1	—	—	2	1	—	—	4	5	—	4	3	12
13 Myllykoski	1	—	—	—	—	1	—	2	6	—	10	2	18
14 Parikkala	1	—	—	1	1	2	—	5	7	—	3	3	13
15 *Pyhtää — Pyttis ..	1	—	—	—	—	—	—	1	1	—	1	1	3
16 Pyhäلتö	1	—	—	—	—	—	—	1	1	—	1	—	2

Taulu 1.

Tabell 1.

	1	2	3	4	5	6	7	8	9	10	11	12	13
17 Rauha	1	—	—	1	—	—	—	2	3	—	—	—	7
18 *Ruokolahti	1	—	—	2	—	3	—	6	4	—	14	5	23
19 *Savitaipale	1	—	—	3	2	3	—	9	8	—	22	6	36
20 Selänpää	1	—	—	1	1	1	—	4	5	—	10	4	19
21 *Siltakylä — Broby	1	—	—	1	1	—	—	3	3	—	—	2	9
22 Simola	1	—	—	—	—	2	—	3	2	—	2	3	7
23 *Simpele	1	—	—	—	1	2	—	4	3	—	7	4	14
24 *Sippola	1	—	—	—	—	—	—	1	1	—	—	2	7
25 Sunila	1	—	—	1	—	—	—	2	4	—	4	—	8
26 Särkisalmi	1	—	—	—	—	1	—	2	3	—	1	2	6
27 *Taavetti	1	—	—	—	1	7	—	9	7	2	8	8	25
28 *Tainionkoski	1	—	—	—	1	—	1	3	6	8	—	5	19
29 *Taipalsaari	1	—	—	—	—	3	—	4	2	—	14	5	21
30 Utti	1	—	—	—	—	2	—	3	3	—	3	2	8
31 Uukuniemi	1	—	—	—	—	—	—	1	2	—	2	—	4
32 Vainikkala	1	—	—	—	—	—	—	1	1	—	1	1	3
33 Virasoja	1	—	—	—	—	—	—	1	3	—	—	3	6
34 *Virolahti	1	—	—	—	—	3	—	4	2	—	4	4	10
35 Voikoski	1	—	—	—	2	—	—	3	3	—	—	1	4
36 Ylämaa	1	—	—	—	—	2	—	3	1	—	2	3	6
Yhteensä — Summa	42	6	46	28	66	54	242	536	158	223	230	1 147	
Mikkelin lääni — S:t Michels län													
Konttorit — Kontor													
1 *Heinola	1	—	—	4	5	4	2	16	20	10	12	7	49
2 *Mikkeli	1	—	—	—	4	10	12	27	91	20	15	26	152
3 *Pieksämäki	1	—	—	5	4	2	1	13	33	13	15	27	88
4 *Savonlinna	1	2	—	7	7	9	33	59	85	23	23	40	171
Toimistot — Expeditioner													
1 *Anttola	1	—	—	—	1	1	—	3	2	—	7	2	11
2 Enonkoski	1	—	—	—	—	1	—	2	1	—	4	1	6
3 Haapakoski as.	1	—	—	—	1	—	—	2	2	—	2	5	9
4 *Hartola	1	—	—	1	1	4	—	7	5	—	6	6	17
5 Haukivuori	1	—	—	2	1	6	—	10	7	—	11	6	24
6 *Heinävesi	1	—	—	8	5	5	—	19	15	—	21	17	53
7 Hietanen	1	—	—	—	—	1	—	2	1	—	3	3	7
8 *Hirvensalmi	1	—	—	1	1	2	—	5	5	—	14	2	21
9 Huutokoski	1	—	—	1	—	2	—	4	3	—	4	2	9
10 *Joroinen	1	—	—	—	1	3	—	5	6	—	9	3	18
11 *Joutsa	1	—	—	2	2	9	—	14	8	—	7	9	24
12 *Juva	1	—	—	1	4	4	—	10	7	—	14	7	28
13 Kangaslampi	1	—	—	—	3	2	—	6	4	—	2	4	10
14 *Kangasniemi	1	—	—	2	1	11	—	15	6	—	14	12	32
15 Kantala	1	—	—	1	2	5	—	9	5	—	7	7	19
16 *Kerimäki	1	—	—	2	—	9	—	12	5	—	10	9	24
17 Kolkontaipale	1	—	—	1	—	1	—	3	2	—	7	3	12
18 Leivonmäki	1	—	—	1	1	1	—	4	3	—	6	2	11
19 *Mäntyharju	1	—	—	—	3	—	—	4	5	—	7	1	13
20 Mäntyharju as.	1	—	—	2	3	4	—	10	11	2	8	4	25
21 Otava	1	—	—	—	1	1	—	3	3	—	3	2	8
22 Pertunmaa	1	—	—	2	2	4	—	9	6	—	10	5	21
23 Pieksämä	1	—	—	—	—	3	—	4	2	—	5	4	11
24 Punkaharju	1	—	—	—	—	—	—	1	2	—	1	1	4
25 Punkasalmi	1	—	—	—	—	2	—	3	2	—	2	5	9
26 Putikko	1	—	—	1	—	2	—	4	4	—	4	3	11
27 *Puumala	1	—	—	—	—	—	—	1	2	—	10	1	13
28 *Rantasalmi	1	—	—	2	1	3	—	7	6	—	9	6	21
29 *Ristiina	1	—	—	1	2	4	—	8	4	—	11	3	18
30 Savonranta	1	—	—	—	1	3	—	5	2	—	6	4	12
31 *Sulkava	1	—	—	2	—	3	3	9	13	1	11	5	30
32 *Sysmä	1	—	—	3	2	—	—	6	9	—	13	2	24
33 Vierumäki	1	—	—	2	—	1	—	4	4	—	2	3	9
Yhteensä — Summa	37	2	54	59	122	51	325	391	69	315	249	1 024	
Kuopion lääni — Kuopio län													
Konttorit — Kontor													
1 *Iisalmi	1	—	—	2	3	12	7	25	38	17	17	26	98
2 *Joensuu	1	1	—	8	3	10	16	39	84	36	23	45	188
3 *Kuopio	1	6	—	5	3	16	21	52	132	83	14	38	267
4 *Lieksa	1	—	—	6	—	11	5	23	33	7	32	20	92
5 *Varkaus	1	—	—	3	2	10	13	29	32	19	10	20	81
Toimistot — Expeditioner													
1 Hammaslahti	1	—	—	2	—	6	—	9	5	—	10	6	21
2 Hankasalmi	1	—	—	1	1	3	—	6	5	—	7	4	16
3 Hankasalmi as.	1	—	—	2	1	3	—	7	6	—	7	5	18

Taulu 1.

Tabell 1.

	1	2	3	4	5	6	7	8	9	10	11	12	13
4 Iisvesi	1	—	—	—	1	1	—	3	4	—	5	1	10
5 *Ilomantsi	1	—	—	10	3	21	7	42	24	—	40	22	86
6 *Juankoski	1	—	—	2	2	3	—	8	8	—	12	6	26
7 *Juuka	1	—	—	3	2	7	—	13	10	—	13	7	30
8 Kaavi	1	—	—	1	4	4	—	10	8	—	8	7	23
9 Kaltimo	1	—	—	2	2	6	—	11	7	—	12	12	31
10 *Karttula	1	—	—	—	—	3	—	4	3	—	6	3	12
11 Kauppilanmäki	1	—	—	—	1	1	—	3	2	—	3	2	7
12 Keitele	1	—	—	—	2	2	—	5	4	—	6	3	13
13 *Kesälahti	1	—	—	—	—	3	—	4	2	—	5	4	11
14 *Kitee	1	—	—	1	2	9	—	13	7	—	12	9	28
15 Kiuruvesi	1	—	—	3	2	14	—	20	11	3	20	16	50
16 Konnevesi	1	—	—	—	1	3	—	5	3	—	7	4	14
17 Kontiolahti as.	1	—	—	5	1	5	—	12	9	—	6	8	23
18 Kurkimäki	1	—	—	1	—	1	—	3	4	—	4	1	9
19 Lapinlahti	1	—	—	1	2	2	—	6	7	—	6	4	17
20 *Leppävirta	1	—	—	2	1	13	—	17	8	—	17	13	38
21 Liperi	1	—	—	—	3	5	—	10	6	—	1	6	13
22 Liperi as.	1	—	—	1	—	—	—	2	2	—	4	4	10
23 Maaninka	1	—	—	3	—	4	—	8	6	—	12	7	25
24 Muuruvesi	1	—	—	—	—	1	—	2	1	—	5	2	8
25 *Nilsjä	1	—	—	3	1	10	—	15	9	—	13	14	36
26 *Nurmes	1	—	—	2	3	9	8	23	30	7	13	14	64
27 Outokumpu	1	—	—	1	2	5	—	9	10	6	11	4	31
28 Pankakoski	1	—	—	—	—	1	—	2	1	—	2	2	5
29 Peltosalmi	1	—	—	—	2	1	—	4	4	—	5	1	10
30 *Pielavesi	1	—	—	4	2	8	—	15	11	—	11	8	30
31 Pitkälähti	1	—	—	1	1	9	—	12	3	—	3	10	16
32 Polvijärvi	1	—	—	—	1	12	—	14	5	—	18	14	37
33 Porokylä	1	—	—	—	1	—	—	2	4	2	3	1	10
34 Puhos	1	—	—	—	1	5	—	7	2	—	—	6	8
35 *Rautalampi	1	—	—	2	1	3	—	7	8	—	8	4	20
36 *Rautavaara	1	—	—	—	1	3	—	5	3	—	8	3	14
37 *Riistavesi	1	—	—	—	—	5	—	6	1	—	3	6	10
38 Runni	1	—	—	—	1	5	—	7	2	—	7	6	15
39 Rääkkylä	1	—	—	1	—	4	—	6	4	—	8	4	16
40 Sillinjärvi	1	—	—	4	2	6	—	13	10	—	11	15	36
41 *Solkajärvi	1	—	—	—	3	1	—	5	5	—	8	2	15
42 Sorsakoski	1	—	—	—	—	—	—	1	1	—	2	1	4
43 Sukeva	1	—	—	1	—	1	—	3	2	—	3	3	8
44 *Suonenjoki	1	—	—	1	—	7	—	9	8	5	9	9	31
45 Syvänniemi	1	—	—	—	—	1	—	2	1	—	2	2	5
46 *Tervo	1	—	—	—	1	4	—	6	4	—	8	2	14
47 *Tohmajärvi	1	—	—	—	1	2	7	11	16	—	4	1	21
48 Tohmajärvi as.	1	—	—	1	—	2	—	4	3	—	6	6	15
49 *Tuusniemi	1	—	—	—	1	4	—	7	6	—	9	5	20
50 Uimaharju	1	—	—	2	1	3	—	7	5	—	6	5	16
51 Uusi-Värsilä	1	—	—	2	—	1	—	4	5	—	5	3	13
52 Valtimo	1	—	—	1	1	2	—	5	5	—	4	2	11
53 Varpaisjärvi	1	—	—	—	3	1	—	5	5	—	6	2	13
54 *Vesanto	1	—	—	3	1	—	—	5	7	—	7	2	16
55 *Vieremä	1	—	—	2	1	—	—	4	4	—	6	1	11
56 Viinijärvi	1	—	—	2	2	4	—	9	8	—	6	4	18
	Yhteensä — Summa	61	7	98	76	298	84	624	663	185	539	467	1 854
Vaasan lääni — Vasa län													
Konttorit — Kontor													
1 *Jakobstad — Pietarsaari	1	—	—	2	—	3	2	7	24	12	5	9	50
2 *Jyväskylä	1	—	7	9	—	3	48	68	170	95	18	79	362
3 *Kokkola — Gamlakarleby	1	—	—	2	5	5	52	65	93	21	16	17	147
4 *Kristinestad — Kristiinankaupunki	1	—	1	5	1	3	6	17	22	7	10	8	47
5 *Seinäjoki	1	—	—	3	—	1	22	27	60	23	5	22	110
6 *Vaasa — Vasa	1	—	12	6	3	6	2	30	118	56	23	26	223
Toimistot — Expeditioner													
1 *Alajärvi	1	—	—	3	1	5	—	10	6	—	5	6	17
2 Alavus as.	1	—	—	—	1	—	—	2	3	2	3	2	10
3 *Alavus k. k.	1	—	—	—	1	—	—	2	4	—	9	1	14
4 *Evijärvi	1	—	—	—	3	4	—	8	4	—	5	4	13
5 Haapamäki	1	—	—	3	1	2	—	7	8	4	9	19	40
6 Himanka	1	—	—	2	1	4	—	8	4	—	7	6	17
7 Härmä	1	—	—	—	—	—	—	1	3	—	5	—	8
8 *Imajoki	1	—	—	1	—	2	—	4	7	—	6	3	16
9 Inha	1	—	—	—	—	1	—	2	1	—	1	3	5
10 *Isojoki	1	—	—	3	—	6	—	10	5	—	3	7	15
11 *Isokyrö	1	—	—	1	1	—	—	3	5	—	3	—	8
12 *Jalasjärvi	1	—	—	10	—	2	—	13	14	—	14	4	32

Taulu 1.

Tabell 1.

	1	2	3	4	5	6	7	8	9	10	11	12	13
13	Jepua — Jeppo	1	—	—	1	—	—	2	4	—	1	1	6
14	*Jurva	1	—	2	1	1	—	5	5	—	7	1	13
15	Kainasto	1	—	—	1	1	—	3	2	—	3	2	7
16	*Kannus	1	—	2	2	5	—	10	9	2	5	11	27
17	*Karijoki	1	—	1	—	2	—	4	3	—	5	2	10
18	*Karstula	1	1	5	5	6	—	18	14	—	16	8	38
19	*Kaskö — Kaskinen	1	—	—	—	—	1	2	6	5	1	3	15
20	Kauhajoki	1	—	—	—	1	—	2	3	—	3	1	7
21	*Kauhajoki k. k.	1	—	1	1	2	—	5	6	—	8	5	19
22	*Kauhava	1	—	1	1	2	—	5	10	9	9	4	32
23	*Kauhava k. k.	1	—	—	—	—	—	1	1	—	—	1	2
24	*Keuruu	1	—	2	2	2	—	7	7	1	12	4	24
25	Killinkoski	1	—	1	1	—	—	3	3	—	3	1	7
26	*Kivijärvi	1	—	1	2	1	—	5	4	—	7	1	12
27	Kolppi — Källby	1	—	1	—	2	—	4	2	—	3	3	8
28	*Konginkangas	1	—	3	—	1	—	5	4	—	—	2	6
29	Korsnäs	1	—	3	1	—	—	5	5	—	7	1	13
30	*Kortesjärvi	1	—	—	1	4	—	6	3	—	6	4	13
31	Koskenkorva	1	—	—	—	—	—	1	2	—	3	1	6
32	Koura	1	—	—	—	—	—	1	1	—	2	2	5
33	Kruunupyö — Kronoby	1	—	—	—	2	—	3	2	—	5	3	10
34	*Kuortane	1	—	3	—	2	—	6	5	—	11	3	19
35	*Kurikka	1	—	4	—	3	—	8	8	—	6	4	21
36	Kuusa as.	1	—	—	—	2	—	3	2	—	1	2	5
37	Kvevlaks	1	—	2	3	4	—	10	6	—	4	4	14
38	Kälviä	1	—	1	1	3	—	6	5	—	3	3	12
39	*Laihia	1	—	—	—	1	—	4	4	2	5	3	14
40	*Lappajärvi	1	—	2	1	2	—	6	6	—	5	3	14
41	*Lappjärd — Lapväärtti	1	—	1	1	—	—	3	4	—	8	—	7
42	Lapua	1	—	3	3	3	—	10	13	5	8	6	32
43	*Laukaa	1	—	2	2	4	—	9	8	—	4	5	17
44	*Lehtimäki	1	—	1	1	—	—	3	3	—	3	1	7
45	Leppävesi	1	—	—	—	—	—	1	1	—	2	1	4
46	Lievestuore	1	—	1	2	1	—	5	7	—	5	3	15
47	*Malaks	1	—	3	—	2	—	6	4	—	5	3	12
48	*Multia	1	—	—	—	3	—	4	1	—	7	4	12
49	*Munsala	1	—	1	—	1	—	3	2	—	3	1	6
50	Myllymäki	1	—	3	1	3	—	8	7	5	6	5	23
51	Nurmo	1	—	—	—	—	—	1	2	—	3	1	6
52	*Nykarleby	1	—	1	—	—	1	3	6	2	5	3	16
53	*Närpes	1	—	3	—	1	—	5	6	—	5	2	13
54	Närpes st.	1	—	—	1	1	—	3	2	—	4	—	6
55	*Oravais — Oravainen	1	—	—	1	1	—	3	2	—	3	2	7
56	Oravaisfabrik — Oravaistentehdas	1	—	—	—	—	—	1	2	—	2	—	4
57	Orismala as.	1	—	1	—	—	—	2	4	—	2	1	8
58	*Perho	1	—	2	—	2	—	5	3	—	3	3	9
59	*Peräseinäjoki	1	—	—	—	4	—	5	1	—	7	5	13
60	Petäjävesi	1	—	2	1	—	—	6	7	—	8	4	19
61	Pihlajavesi	1	—	1	—	2	—	4	4	—	6	2	12
62	*Pihtipudas	1	—	3	1	2	—	7	6	—	9	3	18
63	Pännänen — Bennäs	1	—	1	3	1	—	6	6	—	3	5	14
64	*Päntäne	1	—	—	—	—	—	1	1	—	4	1	6
65	*Saarijärvi	1	—	3	3	2	—	9	10	—	12	3	25
66	*Soini	1	—	—	—	1	—	2	1	—	3	1	5
67	Sumiainen	1	—	—	—	—	—	1	1	—	5	—	6
68	Suolahti	1	—	—	—	—	—	1	4	3	1	2	10
69	Sydänmaa as.	1	—	—	1	1	—	3	3	—	1	1	5
70	Terjärvi	1	—	—	—	4	—	5	2	—	3	3	8
71	Tervajoki	1	—	—	—	—	—	1	3	—	1	1	5
72	*Teuva	1	—	3	2	1	—	7	7	—	9	5	21
73	Toholampi	1	—	2	2	1	—	6	6	—	1	1	8
74	Tuovila — Toby	1	—	—	—	—	—	1	2	—	—	1	3
75	Tuuri	1	—	2	—	3	—	6	5	1	3	6	15
76	*Urainen	1	—	1	1	2	—	5	3	—	8	3	14
77	*Vaajakoski	1	—	2	—	2	—	5	5	3	8	3	19
78	*Veteli	1	1	4	2	9	—	17	7	—	11	10	28
79	Vihtavuori	1	—	—	—	—	—	1	2	—	1	—	3
80	*Viitasaari	1	—	9	2	8	—	20	16	—	18	10	44
81	*Vimpeli	1	—	—	2	—	—	3	4	—	3	—	7
82	Virrat	1	—	2	5	2	—	10	12	—	15	3	30
83	Voltti	1	—	—	—	1	—	2	1	—	3	3	7
84	*Vähäkylä	1	—	1	—	—	—	2	2	—	1	2	5
85	*Vörs — Vöyri	1	—	—	—	2	—	3	3	—	4	—	12
86	*Ykspihlaja — Yxpila	1	—	—	—	—	—	1	2	1	2	—	5
87	*Ylihärnä	1	—	2	—	—	—	3	3	—	5	2	10
88	Ylistaro	1	—	1	1	—	—	3	5	—	6	1	12
89	*Ylistaro k. k.	1	—	—	—	1	—	4	4	—	6	1	11

Taulu 1.

Tabell 1.

	1	2	3	4	5	6	7	8	9	10	11	12	13
90 *Yttermark	1	—	—	—	—	—	—	1	1	—	3	—	4
91 *Ähtäri	1	—	3	1	4	—	—	9	9	—	7	6	22
92 *Äänekoski	1	—	1	2	—	—	—	4	2	5	5	—	19
93 *Övermark	1	—	1	—	—	3	—	5	9	—	4	6	12
Yhteensä — Summa	99	22	155	83	175	134	668	919	268	548	439	2 174	
Oulun lääni — Uleåborgs län													
Konttorit — Kontor													
1 *Kajaani	1	2	3	3	15	30	54	62	34	28	45	169	
2 Oulu	1	6	6	4	10	—	27	54	79	16	37	186	
3 Oulu, Lennätinkonttori — Telegrafkonttoret	1	3	—	—	—	106	110	116	1	—	60	177	
4 *Raahe	1	—	3	2	3	1	10	14	8	6	6	34	
Toimistot — Expeditioner													
1 *Alavieska	1	—	—	1	2	—	4	2	—	5	4	11	
2 *Haapajärvi	1	—	1	1	2	—	5	6	2	9	4	21	
3 *Haapavesi	1	—	—	—	4	—	5	4	—	9	4	17	
4 *Hailuoto	1	—	—	—	—	—	1	1	—	4	—	5	
5 Haukipudas as.	1	—	2	1	—	—	4	6	—	4	—	10	
6 Hyrynsalmi	1	—	—	—	6	—	7	2	—	13	7	22	
7 *Ii	1	—	2	—	4	2	9	11	1	8	9	29	
8 Ii as.	1	—	1	1	—	—	3	4	—	4	4	12	
9 *Kalajoki	1	—	4	—	4	—	9	10	—	9	6	25	
10 *Kemppele	1	—	2	—	1	—	4	5	—	1	1	7	
11 *Kestilä	1	—	—	—	3	—	4	1	—	5	3	9	
12 Kipua	1	—	—	—	—	—	1	1	—	2	1	4	
13 Kontiomäki	1	—	1	1	—	—	3	4	—	3	5	12	
14 *Kuhmo	1	—	1	1	13	2	18	8	—	28	20	56	
15 Kuusamo	1	—	1	4	6	—	12	7	—	16	9	32	
16 *Kärsämäki	1	—	—	1	1	—	3	3	—	8	1	12	
17 Lappi O.l.	1	—	—	—	—	—	1	2	—	—	1	3	
18 Liminka	1	—	1	—	4	—	6	4	—	7	5	16	
19 Muhos	1	—	2	2	—	—	5	8	—	4	—	12	
20 Nivala	1	—	3	2	2	—	8	10	2	13	4	29	
21 Nuojua	1	—	1	2	—	—	4	4	—	2	1	7	
22 Oksava	1	—	—	—	—	—	1	2	—	2	1	5	
23 Oulainen	1	—	2	5	2	—	10	13	—	7	5	25	
24 Paltamo	1	—	2	1	3	—	7	5	—	11	5	21	
25 *Piippola	1	—	2	1	2	—	6	4	—	6	3	13	
26 Pudasjärvi	1	—	4	1	16	—	22	8	—	18	17	43	
27 *Pulkkiila	1	—	—	2	1	—	4	4	—	3	1	8	
28 Puolanka	1	—	—	2	6	—	9	4	—	13	6	23	
29 *Pyhäjoki	1	—	1	1	2	—	5	3	—	7	2	12	
30 Pyhäsalmi	1	—	3	—	11	—	15	6	—	16	15	37	
31 *Rantsila	1	—	1	—	3	—	5	2	—	4	4	10	
32 Raudaskylä	1	—	—	—	—	—	1	3	—	2	—	5	
33 Reisjärvi	1	—	—	2	1	—	4	4	—	3	1	8	
34 Ristijärvi	1	—	—	1	—	—	2	3	—	8	1	12	
35 Ruhtinansalmi	1	—	—	—	1	—	2	1	—	6	2	9	
36 Ruuki	1	—	4	—	2	—	7	6	—	15	5	26	
37 *Sievi	1	—	1	1	1	—	4	5	2	1	2	10	
38 Sievi k. k.	1	—	1	—	—	—	2	3	—	1	—	4	
39 *Sotkamo	1	—	—	2	3	15	21	25	2	11	10	48	
40 Suomussalmi	1	—	—	2	1	6	10	6	—	9	4	19	
41 Taivalkoski	1	—	—	2	8	—	11	4	—	11	8	23	
42 *Tyrnävä	1	—	—	2	—	—	3	3	—	5	1	9	
43 Utajärvi	1	—	3	2	—	—	6	6	—	7	2	15	
44 Vaala	1	—	3	2	2	—	8	7	—	2	2	11	
45 Vihanti	1	—	1	1	1	—	4	4	—	2	3	9	
46 Vuokatti	1	—	1	2	3	—	7	5	—	7	4	16	
47 *Ylivieska	1	—	2	1	—	—	4	10	6	5	2	23	
48 *Ämmänsaari	1	—	3	2	6	6	18	11	—	15	7	33	
Yhteensä — Summa	52	11	68	61	155	168	515	506	137	401	350	1 394	
Lapin lääni — Lapplands län													
Konttorit — Kontor													
1 *Kemi	1	7	—	6	1	19	34	118	44	11	36	209	
2 *Kemijärvi	1	—	2	4	13	28	48	28	4	8	27	67	
3 *Rovaniemi	1	1	13	5	35	56	111	146	50	34	154	384	
4 *Tornio	1	6	3	1	3	82	96	87	14	10	44	155	
Toimistot — Expeditioner													
1 Inari	1	—	2	—	4	—	7	—	—	—	—	1)	—
2 *Ivalo	1	—	—	2	5	35	43	15	—	—	—	24	
3 Karunki	1	—	—	1	5	—	7	2	—	—	6	8	

1) Toiminut postiasemana I. — Har varit i verksamhet som poststation I.

Taulu 1.

Tabell 1.

1	2 Toimipaikat — Anstalter							3 Henkilökunta — Personal				
	4	5	6	7	8	9	10	11	12	13		
Posti- ja lennätinhallitus, posti-, lennätin- ja puheliniirit sekä konttorit ja toimistot läänittäin Post- och telegrafstyrelsen, post-, telegraf- och telefondistrikten samt kontor och expeditioner länsvis	Konttorit ja toimistot Kontor och expeditioner	Hearassot ja lennätinseurat Filarer och telegrafstationer	Postiasemat I Poststationer I	Postiasemat II Poststationer II	Postipysäkit Posthållpunkter	Puhelinlaitteet Telefontaakler	Yhteensä — Summa	Virkamiehet, vakinaiset ja ylimääräiset Tjänstemän, ordinarie och extra	Postiljoont ja vakinaisat Postiljörer och vaknaistare	Postinkuljetajat ja maalaiskriekenkantajat Postförrare och lantbrevbärare	Muut — Övriga	Yhteensä — Summa
4 Kauliranta	1	—	1	—	3	—	5	2	—	—	4	6
5 *Kittilä	1	—	2	—	9	10	22	12	—	7	16	35
6 Kolari	1	—	1	1	2	—	5	3	—	4	3	10
7 Kuivaniemi as.	1	—	1	1	—	—	3	3	—	4	2	9
8 Kuusiluoto	1	—	—	—	—	—	1	—	—	—	—	1)
9 Laurila	1	—	1	—	—	—	2	2	—	4	1	7
10 Muonio	1	—	3	6	5	—	15	11	—	9	9	29
11 Pelkosenniemi	1	—	1	1	1	—	4	4	—	3	1	8
12 Pello	1	—	1	—	7	—	9	4	—	6	10	20
13 *Ranua	1	—	1	3	2	—	7	5	—	7	4	16
14 Salla	1	—	—	2	1	—	4	3	—	1	—	4
15 Savukoski	1	—	—	1	—	—	2	2	—	2	—	4
16 Simo as.	1	—	2	—	4	—	7	5	—	5	5	15
17 *Sodankylä	1	5	2	3	11	25	47	14	—	12	17	43
18 Tervola	1	—	1	3	—	—	5	7	—	6	2	15
19 Utsjoki	1	—	—	—	1	—	2	1	—	2	1	4
20 Yli-Iornio	1	—	1	3	4	—	9	6	—	1	6	13
Yhteensä — Summa	24	19	38	43	116	255	495	480	112	136	357	1 085
Posti- ja lennätinhallitus — Post- och telegrafstyrelsen	—	—	—	—	—	—	—	401	24	—	55	480
Piirikonttorit — Distriktskontor	—	—	—	—	—	—	—	293	25	—	22	340
Postivaumupiiri — Postkupédistriktet	—	—	—	—	—	—	—	273	366	—	238	877
Uudenmaan lääni — Nylands län	68	67	81	49	132	83	480	1 805	1 006	321	705	3 837
Turun ja Porin lääni — Åbo och Björneborgs län	84	24	128	76	165	40	517	830	292	542	409	2 073
Ahvenanmaan maakunta — Landskapet Åland	2	1	18	8	8	22	59	66	9	74	32	181
Hämeen lääni — Tavastehus län	67	26	105	59	174	44	475	837	379	476	432	2 124
Kymen lääni — Kymmene län	42	6	46	28	66	54	242	536	158	223	230	1 147
Mikkelin lääni — S:t Michels län	37	2	54	59	122	51	325	391	69	315	249	1 024
Kuopion lääni — Kuopio län	61	7	98	76	298	84	624	663	185	539	467	1 854
Vaasan lääni — Vasa län	99	22	155	83	175	134	668	919	268	548	439	2 174
Oulun lääni — Uleåborgs län	52	11	68	61	155	168	515	506	137	401	350	1 394
Lapin lääni — Lapplands län	24	19	38	43	116	255	495	480	112	136	357	1 085
Koko maassa yhteensä — Summa för hela landet	536	185	791	542	1 411	935	4 400	8 000	3 030	3 575	3 985	18 590

1) Toiminut postiasemana I. — Har varit i verksamhet som poststation I.

Taulu 2.

Lähetettyjen postilähetysten luku- ja arvomäärät, kertyneet postiosoitus- ja tilausmäärät sekä saapuneet sanomalehdet.

Muist. 1. Taulussa ovat ilmoitetut ainoastaan konttorit ja toimistot. Niiden toimipaikkojen suhteen, joista taulussa on tiedonantoja kahdella rivillä, ilmaisee ensimmäinen rivi kyseellisistä toimipaikoista lähetettyjen lähetysten sekä niihin saapuneiden sanomalehtien lukumäärän, toinen rivi taas niiden alaisilta postiasemilta I ja II lähetettyjen lähetysten sekä niihin saapuneiden sanomalehtien lukumäärän.

Muist. 2. Postiennakkolähetykset ovat myös otetut niihin lukuihin, jotka sisältyvät sar. 2—4, 6—8, 12 ja 14.

Muist. 3. Kauttakulkevia lähetystyksiä ei ole taulussa.

1	2	3	4	5	6	7	8	9								
									Maksunalaisia lähetystyksiä — Portoppliktiga för-							
									Kirjellähetystyksiä (kirjeitä, postikortteja ja ristikiteitä) — Brevförsändelser (brev, postkort och korsband)				Paketteja — Paket			
Toimipaikat läänittäin Anstalterna länsvis																
	Tavallisia Vanliga	Kirjattuja Rekommenderade	Vakuutettuja Assurerade	Vakuutettu arvo Assuransbelopp mk	Tavallisia Vanliga	Kirjattuja Rekommenderade	Vakuutettuja Assurerade	Vakuutettu arvo Assuransbelopp mk								
Uudenmaan lääni Nylands län Konttorit — Kontor																
1	Borgå — Porvoo	656 500	20 057	345	2 761 938	31 400	9 907	63	741 890							
		163 700	5 505	132	532 411	10 500	2 793	69	407 170							
2	Ekenäs — Tammissaari	359 500	13 772	170	943 500	14 400	8 388	73	862 540							
		21 800	1 317	—	—	1 400	400	—	—							
3	Hangö — Hanko	357 100	15 398	291	2 692 498	8 100	7 273	84	842 370							
		14 300	678	6	38 890	700	147	4	55 100							
4	Helsinki — Helsingfors	28 642 100	882 318	18 682	182 527 024	1 789 500	584 722	24 806	312 928 423							
		161 400	8 228	111	234 477	10 900	5 129	222	797 900							
5	Hyvinkää	487 100	13 468	128	1 770 516	14 500	7 944	212	1 599 312							
		91 200	4 524	39	282 965	7 000	1 247	74	324 175							
6	Karis — Karjaa	157 100	8 394	128	873 466	9 800	4 369	280	1 608 258							
		90 100	2 169	40	187 833	6 300	1 262	71	346 650							
7	Kuusankoski	210 400	9 639	193	61 871 002	12 500	5 646	641	81 403 640							
		9 600	314	—	—	600	202	—	—							
8	Lohja — Lojo	428 800	11 225	383	1 127 675	9 700	4 292	65	1 181 705							
9	Lovisa — Loviisa	185 300	12 102	213	1 446 522	7 100	5 126	185	2 280 938							
		66 500	3 787	51	416 720	5 100	1 806	45	323 200							
10	Sanomalehtipostikonttori — Tidningspostkontoret	—	—	—	—	—	—	—	—							
Toimistot — Expeditioner																
1	Alberga — Leppävaara	56 800	1 727	41	153 352	3 100	904	54	247 910							
2	Artjärvi	20 200	631	15	244 483	1 000	347	46	334 750							
		28 800	1 052	5	60 444	1 900	384	20	62 500							
3	Bromarf	42 700	1 237	19	149 214	5 300	733	—	—							
4	Elimäki	36 200	1 643	46	277 068	2 700	768	26	119 000							
		37 000	1 467	29	160 788	3 400	629	79	798 410							
5	Espoo — Esbo	48 300	2 581	27	164 596	1 500	571	34	254 430							
6	Fiskars — Fiskari	59 200	2 346	85	1 057 924	3 700	1 498	36	216 285							
		42 000	2 173	63	289 563	3 500	2 126	69	442 750							
7	Forsby säg — Koskenkylän saha ¹⁾	24 600	1 251	23	132 113	2 900	494	1	30 000							
		31 600	1 885	50	264 370	3 000	635	5	40 500							
8	Grankulla — Kauniainen	103 200	4 673	60	300 725	3 600	2 260	56	349 959							
		31 700	701	8	35 200	2 300	244	54	103 210							
9	Hindhår — Hinthaara	33 000	754	19	68 748	2 400	922	22	103 572							
		39 900	1 296	27	214 751	2 100	540	49	120 709							
10	Huopalahti — Hoplaks	88 300	2 625	76	892 974	3 000	3 286	46	288 700							
11	Hyrylä	56 300	1 984	60	70 441	1 800	2 077	16	74 736							
12	Inkoo as. — Ingå st.	44 000	780	45	300 330	4 600	322	—	—							
		84 000	1 904	35	144 786	3 200	672	27	287 500							
13	Jaala ²⁾	41 500	1 372	34	358 100	3 000	837	5	19 000							
14	Jokela	76 100	3 520	17	79 495	7 300	1 156	47	362 720							
		43 800	946	34	70 692	4 000	460	49	139 750							
15	Järvenpää	47 800	7 219	109	638 012	12 700	4 763	23	244 000							
		6 100	141	—	—	700	63	—	—							
16	Kallbäck ²⁾	9 000	459	3	129 213	700	149	—	—							
		18 400	1 253	24	53 853	—	209	2	18 000							
17	Karkkila	125 300	5 782	127	648 460	5 200	2 902	93	594 008							
		5 000	—	—	—	—	—	—	—							
18	Kauklahti — Köklaks	32 500	1 609	31	128 017	800	472	4	12 000							
19	Kausala	104 400	4 468	82	682 125	4 400	2 680	6	412 199							
		77 400	2 774	27	337 822	9 000	1 805	46	226 000							
20	Kellokoski	39 800	1 538	35	208 424	3 300	1 264	58	183 301							
		8 200	411	8	47 427	200	499	5	20 500							

¹⁾ Muodostettu postitoimistoksi — Ombildad till postexpedition $\frac{1}{10}$ 1945.

²⁾ $\frac{1}{10}$ 1945.

Tabell 2.

Avsända postförsändelsers antal med angivna värden, inbetalade postanvisningsbelopp och prenumerationsavgifter samt anlända tidningar.

Anm. 1. I tabellen hava endast upptagits kontor och expeditioner. För de av dessa anstalter, vilka i tabellen äga dubbelradiga uppgifter anger första raden de från ifrågavarande anstalter avsända försändelsernas samt de till dessa anlända tidningarnas antal, andra raden däremot antal försändelser, avsända från underlydande poststationer I och II ävensom de till dessa anlända tidningarnas antal.
Anm. 2. Postförsändelser äro jämväl medräknade i de tal, vilka finnas uppräknade i kol. 2—4, 6—8, 12 och 14.
Anm. 3. Transitoförsändelser ingå icke i tabellen.

10		11		12		13		14		15		16		17		18		19		20			
sändelser		Virkaletyksiä — Tjänsteförsändelser																					
Posti- ja postiennakko-osoituksia		Kirjälähteyksiä Brevförsändelser				Paketteja Paket				Yhteensä — Summa		Postiförsändelser		Postiförsändelser		Inbetalade prenumerationsavgifter		Kertyneet tilaus-määrät		Tilakissa saapuneita sanomalehtisiä ja aikakauslehtiä (numerokappaleita)			
Post- och postförskotts-anvisningar		Luku Antal		Ilmoitettu arvo Angivna värden		Luku Antal		Ilmoitettu arvo Angivna värden		Luku Antal		Arvo Belopp		Luku Antal		Arvo Belopp		Luku Antal		Arvo Belopp			
Luku Antal		Inbetalade belopp		Luku Antal		Ilmoitettu arvo Angivna värden		Luku Antal		Ilmoitettu arvo Angivna värden		Luku Antal		Arvo Belopp		Luku Antal		Arvo Belopp		Luku Antal		Arvo Belopp	
mk		mk		mk		mk		mk		mk		mk		mk		mk		mk		mk		mk	
17 685	25 229 488	175 206	72 130 608	366	454 614 162	911 529	555 478 086	7 135	1 202 770	2 014 100	1												
5 214	6 626 814	22 145	37 787 219	241	—	210 299	45 353 614	270	—	1 406 600	2												
13 155	15 155 366	64 166	40 123 257	1 243	151 272 028	474 867	208 356 691	3 173	385 159	1 015 100	2												
—	19 471	3 348	852 279	10	—	28 275	871 750	—	—	165 600	3												
11 911	19 404 463	26 387	29 008 905	550	68 547 815	427 094	120 496 051	11 871	347 409	889 900	3												
523	96 967	3 002	2 083 481	3	5 000	19 363	2 279 438	9	—	87 800	4												
483 363	854 268 468	10 080 111	95 988 239 306	376 787	10711 611 923	42 882 389	108 049 575 144	972 979	366 258	21 148 700	4												
6 476	5 985 923	5 133	25 522 282	2	12 000	197 601	32 552 582	955	—	804 500	5												
14 055	16 060 696	117 604	39 671 297	1 052	214 232 843	656 063	273 334 664	1 547	317 423	1 623 600	5												
2 801	4 164 163	4 790	18 546 136	4	—	111 679	23 317 439	212	—	661 000	6												
8 452	14 147 273	66 091	6 184 805	897	48 626 144	255 511	71 439 946	2 221	334 988	638 000	6												
1 337	1 061 483	4 281	6 059 910	101	—	105 661	7 655 876	42	—	317 900	7												
9 926	11 625 662	213 468	4 680 348 902	243	65 077 629	462 656	4 900 326 835	1 223	241 882	2 050 000	7												
—	—	100	—	—	—	10 816	—	—	—	96 700	8												
9 940	14 725 449	96 958	7 225 663	652	235 392 409	562 015	259 652 901	3 448	180 736	1 192 700	8												
11 079	19 727 863	344 782	136 984 430	1 436	148 989 234	567 323	309 428 987	2 172	507 793	908 000	9												
3 800	4 644 465	37 531	17 301 616	259	187 700	118 879	22 873 701	1 068	—	563 500	9												
—	—	—	—	—	—	—	—	—	12 962 999	—	10												
2 731	2 083 524	5 729	4 781 705	9	—	71 095	7 266 491	391	26 459	453 500	1												
1 038	1 235 292	32 245	19 503 419	28	11 700	55 550	21 329 644	465	42 409	171 000	2												
639	598 521	8 023	8 484 970	11	—	40 834	9 206 435	95	—	286 500	3												
1 350	1 213 138	8 136	22 030 445	522	—	59 997	23 392 797	238	128 196	220 600	3												
2 120	2 608 988	36 490	72 289 335	45	749 981	80 038	76 044 372	1 045	166 961	218 700	4												
1 836	2 743 932	17 802	12 339 014	—	—	62 242	16 042 144	37	—	287 100	5												
3 518	2 523 585	103 236	10 463 668	200	—	159 967	13 406 279	6 848	43 919	487 400	6												
2 667	1 984 440	1 734	79 299 370	25	13 582 939	71 341	96 140 958	151	213 831	341 600	6												
1 934	1 837 870	13 613	24 208 473	38	—	65 516	26 778 656	182	—	397 500	7												
623	923 749	3 113	61 225 138	9	3 234 000	33 014	65 545 000	40	188 528	181 800	7												
1 260	620 268	13 280	9 013 066	108	—	51 823	9 938 204	204	—	226 700	8												
7 021	6 014 902	16 422	69 494 953	192	5 500	137 484	76 166 039	942	111 530	806 300	8												
1 363	794 165	18 937	2 232 798	—	—	55 307	3 165 373	30	—	236 100	9												
971	1 547 628	5 458	30 595 176	113	5 000	43 659	32 320 124	130	96 526	236 800	9												
1 110	987 570	7 730	18 566 075	4	—	52 756	19 889 105	111	—	400 300	10												
3 463	2 731 604	14 371	15 415 764	1	—	115 168	19 329 042	4 083	25 128	111 000	10												
3 110	2 473 568	5 093	6 942 093	38	986	70 478	9 561 824	244	109 342	484 000	11												
713	566 606	4 032	29 650 285	206	—	54 698	30 517 221	36	125 218	112 600	12												
1 950	1 916 577	23 045	22 981 293	109	—	114 942	25 330 156	1	—	259 200	13												
1 661	518 807	8 668	15 624 203	109	8 500	57 136	16 528 610	293	21 386	190 500	13												
3 133	2 738 742	8 457	31 440 263	113	3 307 000	99 843	37 928 220	204	90 184	399 300	14												
855	874 486	2 549	830 049	102	—	52 795	1 914 977	—	—	232 800	15												
9 632	11 252 146	45 201	20 027 614	6 454	44 842 416	133 901	77 004 188	1 311	82 502	998 900	15												
—	—	—	—	—	—	7 004	—	—	—	61 100	16												
198	189 503	422	3 289 529	—	—	10 931	3 608 245	—	79 456	76 500	16												
800	273 892	872	2 579 654	11	—	21 571	2 925 399	—	—	205 600	17												
6 726	7 400 508	60 850	46 729 135	532	67 143 430	207 512	122 515 541	315	161 485	1 018 300	17												
—	—	259	—	—	—	5 259	—	—	—	49 700	18												
2 392	1 343 354	4 430	16 504 523	—	—	42 238	17 987 894	136	43 600	—	18												
4 732	6 527 957	300 433	80 177 291	582	—	421 733	87 799 572	312	233 058	765 800	19												
1 823	2 725 477	3 740	9 443 092	1	—	96 616	12 732 391	538	—	674 200	19												
2 051	2 062 085	437	10 202 780	1	—	48 484	12 656 590	172	122 937	236 800	20												
470	320 845	2 173	3 148 251	—	—	11 966	3 537 023	8	—	108 200	20												

Tabell 2.

10	11	12	13	14	15	16	17	18	19	20	
7 346	7 486 475	179 874	16 416 103	3 142	108 964 146	435 955	133 767 050	898	182 871	665 200	21
1 420	1 450 625	14 116	3 228 580	109	—	48 840	5 169 170	1 167	—	187 800	—
1 549	1 753 671	4 613	8 565 695	—	—	58 287	10 519 987	192	80 168	378 200	22
2 380	5 280 249	16 036	29 997 958	850	—	152 568	36 634 291	943	64 820	468 300	23
—	—	—	—	—	—	8 667	—	—	—	65 600	—
3 382	4 305 855	2 659	12 396 827	8	—	59 493	17 297 535	1 303	67 597	503 000	24
959	553 974	340	1 906 815	—	—	28 660	2 596 854	58	—	164 800	—
753	628 091	21 406	18 420 767	111	—	50 982	19 079 278	853	101 032	265 800	25
566	815 948	4 314	778 296	—	—	62 144	1 731 997	3	—	333 300	—
2 300	1 972 768	7 236	59 063 605	38	12 243 906	54 607	73 955 896	186	240 911	89 300	26
1 478	1 834 335	19 041	15 669 115	100	—	101 223	17 805 585	148	—	477 400	—
1 793	2 056 671	2 377	24 117 174	10	—	49 291	26 343 770	45	184 948	530 800	27
1 148	879 201	1 821	—	4	—	35 081	1 428 329	91	—	217 200	—
6 410	7 011 264	92 755	70 882 560	183	—	260 149	78 644 905	2 820	30 528	646 700	28
765	122 452	2 891	6 193 276	1	—	45 124	6 374 838	3	9 282	172 400	29
1 328	1 177 877	1 011	10 665 886	—	—	36 190	12 161 895	29	89 695	299 600	30
1 562	1 427 266	15 502	33 701 826	34	11 397	42 542	35 754 409	130	96 456	201 600	31
918	943 933	763	9 218 280	—	—	27 086	10 258 678	20	—	206 900	—
4 155	4 073 612	40 470	52 122 002	438	—	118 515	57 199 475	490	367 904	499 900	32
1 541	1 089 711	1 243	5 497 705	—	—	89 665	6 755 773	3 454	—	527 600	—
4 345	4 494 627	56 486	29 121 779	47	3 340 000	157 573	37 122 386	730	119 836	628 200	33
632	420 217	1 637	1 975 485	—	—	20 567	2 405 072	6	—	233 000	—
2 994	3 422 932	9 270	22 620 457	325	—	94 315	26 561 181	241	114 908	232 200	34
84	123 226	2 198	—	—	—	26 980	123 226	—	—	132 500	—
1 799	1 561 531	34 768	28 809 871	509	923 500	98 096	31 901 915	476	12 508	312 200	35
1 978	1 962 416	38 185	49 203 740	38	2 377 686	88 653	54 062 961	609	130 842	169 100	36
1 546	2 336 193	123	26 474	15	4 650	66 161	2 517 492	73	—	336 900	—
1 280	980 868	122 924	13 847 993	10	3 256 052	153 273	18 329 927	68	76 548	220 000	37
4 924	6 332 703	31 701	88 539 444	279	—	158 200	96 127 612	1 865	215 132	795 500	38
1 678	2 697 089	2 212	2 779 964	2	—	103 637	9 517 989	203	—	543 500	—
1 323	1 241 614	2 355	11 056 402	—	—	27 620	12 520 916	18	131 731	239 900	39
901	693 895	2 031	8 496 448	—	—	30 584	9 421 754	26	—	106 300	—
2 643	2 362 002	16 518	16 015 951	7	—	104 164	19 061 892	237	12 340	198 700	40
2 694	2 053 989	1 431	2 410 381	3	—	34 976	4 920 952	47	99 272	212 600	41
—	—	387	99 005	—	—	12 883	99 005	—	—	49 200	—
1 300	1 048 461	3 999	4 095 519	—	—	59 877	5 708 168	309	47 038	205 700	42
3 944	3 692 013	2 207	—	100	—	75 667	4 318 686	629	19 863	799 300	43
—	—	200	—	—	—	7 519	—	—	—	140 100	—
2 251	2 337 108	117 932	16 405 661	127	1 118 896	188 999	20 526 757	853	131 311	524 400	44
—	—	—	—	—	—	11 134	—	—	—	19 200	—
1 536	2 048 686	30 867	36 335 545	2	—	80 835	40 005 009	112	79 879	350 800	45
3 743	2 768 026	1 788	19 006 920	10	14 212 026	64 508	36 149 398	162	48 262	161 500	46
1 105	1 110 401	3 362	30 558 350	100	—	33 492	31 841 348	86	102 678	70 600	47
1 087	1 148 737	2 348	10 430 736	37	44 601	71 264	12 150 472	71	—	255 600	—
1 734	1 253 636	352	4 258 986	4	—	31 134	5 732 918	129	39 289	174 300	48
1 578	1 598 323	11 130	30 574 472	16	—	46 722	32 341 905	355	135 449	243 800	49
311	230 964	232	—	1	—	8 004	298 958	19	—	71 500	—
3 290	3 640 928	1 863	11 173 881	391	51 324	63 594	15 316 943	430	76 290	346 700	50
1 601	1 537 048	3 090	14 118 637	27	—	35 972	15 911 485	205	79 956	424 000	51
4 636	4 907 415	109 941	22 942 669	408	57 000	195 652	28 783 733	546	61 295	376 100	52
2 334	3 057 279	2 638	—	2 645	29 230	38 785	3 798 857	115	—	167 700	—
287	764 514	6 664	5 686 543	207	—	94 756	6 971 597	18	56 820	170 800	53
—	—	8	—	5	—	54	—	—	—	—	—
3 146	4 040 025	37 650	26 094 550	125	5 944 690	106 047	37 374 645	781	158 163	390 400	54
360	597 029	252	4 633 293	—	—	10 176	5 261 462	9	—	74 900	—
3 095	3 506 775	4 496	83 607 558	7	—	171 608	90 393 650	446	100 479	532 200	55
4 093	4 946 855	6 021	11 418 985	18	32 857 798	140 921	50 411 796	354	64 661	838 600	56
785 612	1204359246	13 139 867	102 852 771 689	403 956	12416 897 241	55 094 489	117 182 974 001	1 049 948	22 590 834	64 169 500	
9 690	14 485 188	44 516	16 215 770	757	223 903 936	329 541	257 628 729	4 382	193 679	1 370 000	1
922	1 175 738	6 065	6 757 705	14	—	47 907	9 036 642	63	—	261 800	—
45 494	61 973 007	228 493	114 381 135	3 755	321 403 001	1 561 007	558 888 617	50 175	510 227	3 779 700	2
6 613	3 670 814	12 807	13 324 082	218	—	139 756	21 089 036	545	—	1 193 500	—
19 486	34 076 444	194 999	229 366 789	428	207 935 240	732 783	481 484 680	5 809	307 525	2 812 200	3
1 020	1 851 778	4 143	28 061 122	10	—	77 295	30 076 410	39	—	456 100	—
16 968	27 806 225	117 060	83 317 556	2 593	340 156 287	757 018	453 129 684	3 515	1 007 833	2 433 100	4
9 380	9 257 557	68 235	102 894 077	476	—	347 397	118 038 339	1 306	—	2 674 000	—
86 234	168 844 715	700 636	1 389 535 880	5 325	104 652 376	4 959 027	1 730 726 801	71 043	1 534 658	6 580 000	5
3 758	6 155 692	20 793	31 174 366	112	9 461	157 568	39 464 027	760	—	1 515 400	—
7 515	11 023 357	28 224	123 642 095	475	29 501 785	282 037	167 235 915	1 779	193 249	1 155 200	6
2 616	3 134 200	14 956	29 039 537	10	—	82 891	33 608 428	187	—	587 800	—
—	—	—	—	—	—	—	—	—	—	—	—
1 494	1 121 712	28 805	8 374 842	11	24 500	51 548	10 018 522	90	32 167	208 500	1
158	229 695	98	755 062	1	—	5 793	988 457	2	—	30 200	—

Tabell 2.

10	11	12	13	14	15	16	17	18	19	20	
1 924	1 827 932	6 347	46 410 098	17	850 000	49 814	49 391 122	230	159 118	363 000	2
1 824	1 490 857	9 630	14 234 289	210	—	70 493	18 052 877	100	—	385 600	—
1 898	2 668 121	11 684	65 059 844	159	15 872 120	65 222	83 745 674	58	232 373	346 000	3
6 304	5 863 915	52 556	68 592 938	1 122	1 260	208 289	76 287 427	781	—	1 392 700	4
1 882	2 431 956	1 273	6 200 508	5	—	32 680	8 885 733	22	55 739	138 500	5
4 191	9 776 865	7 575	35 990 301	437	16 872 350	105 343	63 788 884	643	144 945	564 800	6
906	973 465	8 575	6 595 635	7	—	40 410	7 943 496	42	—	128 500	7
1 536	2 357 034	52 842	18 833 414	8	447	78 233	21 567 411	122	49 578	199 700	8
3 965	4 047 818	64 769	29 465 400	18	913 322	130 857	35 998 477	285	48 900	430 900	9
2 065	1 946 024	17 524	22 707 193	11	—	60 213	25 614 887	315	73 975	189 700	10
759	1 294 055	552	9 704 236	5	—	31 996	11 476 612	62	—	438 600	11
904	720 623	12 339	6 039 491	300	—	50 407	6 974 053	204	43 729	264 500	12
746	456 414	15 662	4 662 640	25	—	50 495	5 226 214	375	25 893	194 300	13
7 770	9 797 173	5 752	54 514 374	106	2 500	136 661	66 115 180	343	125 604	679 600	14
1 530	1 010 159	105	1 300 832	—	—	57 354	2 755 306	67	—	103 400	15
1 897	3 004 720	7 735	38 236 271	231	3 100 000	74 767	44 881 815	209	64 741	312 000	16
—	—	120	33 501	—	—	13 247	33 501	—	—	29 100	17
1 222	1 735 044	4 880	8 847 970	—	—	31 992	11 914 003	40	61 680	211 700	18
484	1 163 022	2 306	2 427 809	—	—	27 348	3 716 865	3	—	45 100	19
2 046	2 449 992	32 898	33 632 774	2 067	41 020	95 169	37 282 767	351	180 629	393 000	20
1 404	954 399	2 771	6 047 956	45	—	56 053	7 861 050	211	—	329 600	21
3 247	3 656 356	86 416	46 393 762	292	17 100 045	157 234	68 468 868	1 490	106 437	224 100	22
1 078	552 201	1 049	51 375	—	—	52 229	758 141	16	—	308 600	23
2 175	2 150 912	7 834	34 985 342	11	787 500	60 485	39 652 292	417	40 532	290 100	24
6 241	7 701 477	52 746	80 912 463	381	6 859 442	192 612	98 613 701	938	117 582	801 100	25
568	539 349	9 237	2 250 751	—	—	84 942	2 825 100	21	—	457 700	26
3 026	4 369 232	36 175	51 254 074	321	5 000	158 801	56 700 326	1 854	116 442	385 900	27
451	428 611	2 222	2 218 552	103	—	56 565	2 714 273	65	—	60 700	28
1 657	2 283 429	31 699	28 936 264	45	2 662 860	59 686	34 846 834	105	34 894	243 000	29
1 582	364 710	5 489	6 240 336	166	20 043	50 461	7 367 532	39	—	289 800	30
4 039	6 372 351	2 218	47 334 568	2	1 008	91 705	54 614 065	53	30 138	407 000	31
1 053	1 653 455	659	18 070 677	24	—	39 193	20 675 137	32	48 896	168 900	32
1 215	1 762 926	18 799	13 407 611	4	—	46 010	15 231 032	95	—	265 900	33
1 680	1 830 153	8 551	43 650 399	22	2 889 581	38 080	48 912 329	53	50 340	218 100	34
1 427	1 649 715	1 238	10 912 396	—	—	45 572	12 895 457	30	—	83 900	35
2 288	2 295 006	9 137	28 362 270	230	3 876 000	75 206	35 410 470	303	112 873	400 300	36
1 555	1 785 061	1 840	16 648 044	102	1 600 000	36 964	20 869 322	160	36 337	303 700	37
3 683	3 915 092	2 750	47 887 830	5	—	76 891	53 076 377	373	291 308	625 600	38
1 726	2 577 177	5 566	18 063 963	—	—	68 374	21 398 445	44	—	472 400	39
2 635	2 046 199	19 261	32 665 780	21	2 495 715	85 606	37 740 814	673	73 998	393 700	40
2 051	2 060 985	19 108	5 908 311	—	—	94 261	8 919 762	64	—	487 500	41
5 994	7 086 710	44 465	59 160 392	554	—	182 958	69 562 794	731	166 258	837 800	42
1 035	991 118	297	4 574 347	—	—	23 424	6 195 781	36	—	170 800	43
1 978	3 702 889	8 968	10 119 066	125	534 970	34 477	15 549 217	484	73 781	185 400	44
—	—	411	—	—	—	5 600	—	—	—	33 600	45
1 140	1 741 439	751	3 604 145	4	—	60 881	5 699 130	27	44 857	236 500	46
2 696	3 472 070	7 814	51 038 755	116	436 750	84 720	55 925 420	201	152 259	619 600	47
2 498	1 832 761	5 255	22 831 187	215	—	85 263	26 028 398	196	—	621 200	48
2 259	2 006 555	25 900	45 463 406	207	7 118 000	93 417	54 841 955	137	92 645	468 100	49
1 489	945 012	6 552	13 340 527	11	—	45 272	14 379 224	88	—	547 200	50
3 082	3 386 857	2 847	38 320 307	105	5 243 000	65 170	48 628 475	244	79 288	467 300	51
—	—	178	201 750	—	—	12 203	201 750	—	—	44 700	52
2 166	2 131 913	8 843	13 281 616	12	900 000	76 306	17 093 196	100	63 469	300 300	53
3 988	4 863 369	18 141	35 207 731	23	20 640	120 238	40 799 811	446	53 665	1 645 900	54
1 640	1 210 881	18 321	45 816 616	111	6 176 803	43 370	53 988 550	154	79 559	242 700	55
2 489	2 041 190	18 334	23 463 577	121	—	67 028	26 351 661	84	—	355 700	56
5 828	6 520 135	90 054	65 422 608	817	54 972 493	313 548	129 636 973	865	171 459	1 724 600	57
642	945 840	1 421	4 494 581	9	—	41 161	5 958 442	22	—	324 200	58
2 654	1 965 055	9 777	3 774 381	319	—	79 522	6 856 231	175	53 158	304 000	59
—	—	101	67 900	—	—	34 751	67 900	—	—	268 300	60
710	877 609	5 111	16 671 761	112	—	28 801	17 853 467	53	93 326	339 100	61
665	963 258	25 539	10 410 502	100	—	52 800	11 846 712	139	—	293 400	62
829	935 477	2 523	10 988 232	—	—	67 042	12 385 738	109	25 897	227 300	63
2 241	2 085 069	3 596	25 261 881	8	—	38 896	29 956 422	82	29 139	458 500	64
—	—	19	5 625	1	—	5 565	5 625	—	—	81 700	65
2 286	2 166 175	31 230	11 931 159	215	—	99 558	14 773 876	193	40 477	693 700	66
3 181	2 991 760	12 169	14 695 453	233	—	110 556	18 836 393	211	52 043	401 100	67
80	180 914	1 144	1 001 155	207	—	7 871	1 197 069	20	—	66 300	68
2 145	3 215 261	5 616	30 759 730	230	83	56 232	34 119 840	143	139 471	277 300	69
917	1 147 218	2 672	6 182 274	13	—	41 836	7 457 901	60	—	292 900	70
2 564	2 720 908	48 299	44 485 902	171	10 095	98 527	47 769 114	341	117 044	521 900	71
1 719	1 126 910	23 112	18 378 936	4	—	72 983	19 734 321	60	—	623 000	72
1 326	3 080 268	2 716	6 536 519	6	—	52 146	9 908 227	19	20 970	184 000	73
3 826	5 789 612	14 698	63 723 955	156	8 100	233 817	70 745 458	644	137 719	535 000	74
1 592	446 701	7 460	25 945 702	104	—	44 878	27 621 231	143	—	453 700	75
2 321	2 162 349	18 413	10 970 595	6	—	63 700	14 044 494	146	71 997	363 100	76
—	—	1 376	973 420	—	—	24 106	973 420	—	—	64 000	77

Taulu 2.

	1	2	3	4	5	6	7	8	9
48	Nakkila	153 100	2 626	34	801 868	10 800	2 773	42	227 000
		8 800	235	5	15 300	2 000	123	22	58 700
49	Niinisalo	161 800	2 773	83	394 170	6 800	3 970	22	391 300
		4 900	183	—	—	1 300	372	—	—
50	Noormarkku	53 400	2 492	90	560 915	4 600	1 693	45	561 900
		14 800	333	15	97 944	1 000	178	13	74 000
51	Nousiainen	38 500	953	78	638 138	2 100	554	30	317 000
		49 500	772	23	117 429	3 200	620	13	81 500
52	Paimio	175 700	4 167	52	651 495	7 300	1 851	71	372 600
		51 100	679	15	69 001	1 800	479	30	134 400
53	Pargas — Parainen	104 500	5 897	144	1 407 358	6 500	3 736	40	1 894 350
		—	25	2	15 000	—	21	1	1 500
54	Parkano	110 000	6 217	157	1 798 356	5 000	4 639	150	798 990
		52 900	1 952	15	120 463	4 400	2 211	63	213 400
55	Peipohja	44 100	1 782	29	238 135	5 400	480	102	486 641
56	Perniö	97 900	2 397	77	470 953	12 100	1 911	49	256 835
		38 800	1 079	22	78 500	3 600	696	43	158 500
57	Perniö k. k.	103 400	3 591	83	720 095	11 300	2 581	47	421 163
		58 300	2 969	106	626 424	8 500	1 855	132	1 771 974
58	Pihlava ¹⁾	24 800	1 270	9	107 501	2 300	880	4	17 000
59	Piikkiö	158 000	1 986	463	1 153 719	12 200	852	31	101 500
60	Pomarkku	23 800	1 143	28	221 838	700	941	39	223 265
		29 600	703	76	865 228	2 400	894	102	304 300
61	Punkalaidun	63 600	3 338	41	385 288	9 000	2 478	37	335 669
		49 100	1 225	37	131 437	3 700	1 060	—	—
62	Raisio as.	23 200	345	11	122 505	900	161	14	46 500
		32 600	878	26	104 255	2 700	298	18	82 000
63	Reposaari	30 800	1 866	28	228 170	6 600	762	7	82 880
64	Sauvo	54 500	2 571	63	467 634	5 500	1 101	31	192 000
		18 900	847	27	915 451	2 100	364	28	217 225
65	Siikainen	30 300	1 628	25	187 072	2 200	1 246	22	466 000
		32 600	1 054	12	181 105	2 100	1 307	38	97 300
66	Suodenniemi ²⁾	50 200	1 250	33	635 059	2 000	1 087	52	248 800
67	Säkylä	63 900	2 114	29	847 171	3 900	1 810	109	659 390
		24 900	614	10	77 890	2 000	739	9	32 300
68	Taivassalo	66 500	2 016	40	3 416 180	9 100	717	16	1 311 450
		5 100	188	8	30 888	600	205	6	17 000
69	Teijo	19 600	1 007	15	165 388	1 700	394	32	154 250
		10 800	571	19	141 525	500	760	24	161 000
70	Tyrvää	75 300	2 321	18	117 570	4 800	1 428	31	287 800
71	Ulvila	43 100	2 467	43	312 429	6 500	1 248	254	4 570 733
		9 500	301	—	—	500	419	—	—
72	Vammala	149 100	7 504	116	1 859 998	12 600	4 032	148	1 057 953
		106 400	2 221	42	258 113	6 300	1 763	51	258 200
73	Viljakkala	24 400	1 083	30	189 647	1 200	711	27	144 200
		85 400	3 122	53	233 646	8 100	2 779	74	309 310
74	Vinkkilä	53 400	1 545	20	257 005	4 300	1 064	63	830 210
		82 600	3 053	156	1 258 068	5 900	1 970	103	964 650
75	Ypäjä	49 800	1 559	32	495 976	5 900	1 026	1	10 000
76	Ypäjä as.	20 500	748	43	295 856	2 000	478	121	479 295
		27 400	909	7	73 479	1 700	587	52	182 260
77	Äetsä	62 600	1 738	37	201 017	2 100	1 004	126	536 875
		29 200	1 042	15	91 825	1 400	720	124	2 683 162
	Yhteensä — Summa	13 592 800	566 230	12 075	139 366 856	970 900	365 468	10 620	134 283 909
	Ahvenanmaan maakunta								
	Landskapet Åland								
	Konttori — Kontor								
1	Mariehamn	272 600	10 826	210	5 059 941	9 600	11 192	167	12 527 070
		139 800	5 710	110	693 740	11 400	7 802	160	4 337 365
	Toimisto — Expedition								
1	Degerby - Åland	16 700	1 494	36	354 333	1 400	1 499	39	2 512 000
		33 300	2 539	101	765 407	5 600	1 338	44	2 205 310
	Yhteensä — Summa	462 400	20 569	457	6 873 421	28 000	21 831	410	21 581 745
	Hämeen lääni								
	Tavastehus län								
	Konttorit — Kontor								
1	Forssa	200 200	11 809	219	2 601 171	11 800	8 607	376	2 756 490
		23 000	964	—	—	3 700	836	—	—
2	Hämeenlinna	1 221 600	36 328	804	10 451 060	74 700	29 851	590	4 455 036
		173 700	6 327	168	483 082	15 300	4 341	168	932 466
3	Lahti	3 185 400	65 298	1 227	15 985 195	84 800	48 198	1 218	11 031 675
		171 000	5 099	148	1 313 011	13 400	3 918	226	902 245

¹⁾ Muodostettu postitoimistoksi — Ombildad till postexpedition ¹/₆ 1945.²⁾ — — — — — ¹/₆ 1945.

Tabell 2.

10	11	12	13	14	15	16	17	18	19	20	
4 040	3 057 220	16 455	16 775 454	521	32 740	190 391	20 894 282	891	91 648	884 200	48
381	189 291	1 267	1 885 435	—	—	12 833	2 148 726	3	—	85 300	
3 951	5 278 243	9 658	5 149 468	314	16 836 582	189 371	28 049 763	834	24 741	364 700	49
—	—	9	—	1	—	6 765	—	—	—	54 800	
3 347	3 421 624	65 859	142 559 524	24	12 900	131 550	147 116 863	257	67 500	479 000	50
591	502 769	1 822	2 212 619	101	—	18 853	2 887 332	10	—	153 900	
1 966	1 849 241	63 662	21 408 056	27	—	107 870	24 212 435	459	104 462	508 000	51
951	804 774	11 912	11 627 546	106	—	67 097	12 631 249	67	—	371 700	
4 004	4 446 072	51 050	34 678 267	854	—	245 049	40 148 434	2 225	223 420	823 700	52
601	459 500	4 207	4 947 144	—	—	58 911	5 610 045	49	—	226 800	
5 835	7 068 932	40 382	104 048 178	121	-7 902 640	167 155	122 321 458	636	368 101	1 558 100	53
—	—	—	—	—	—	49	16 500	—	—	—	
6 376	7 456 370	92 715	63 429 977	557	13 662 720	225 811	87 146 413	1 198	227 638	496 400	54
1 066	1 685 680	1 579	6 148 678	—	—	64 186	8 168 221	8	—	389 000	
1 651	1 855 096	6 494	6 994 986	1 000	—	61 038	9 574 858	113	34 906	265 800	55
1 901	2 081 607	30 459	41 659 459	751	—	147 545	44 468 854	997	93 191	353 500	56
1 026	872 091	1 267	13 873 287	—	—	46 533	14 982 378	66	—	298 000	
3 765	4 747 637	37 210	95 507 519	265	2 682 513	162 242	104 078 927	712	279 413	595 300	57
2 919	3 743 287	6 284	33 404 314	1	—	81 066	39 545 999	101	—	366 400	
2 429	3 199 046	5 096	18 061 677	—	—	36 788	21 385 224	27	—	367 800	58
1 710	2 186 600	11 303	17 381 560	800	—	187 345	20 823 379	565	80 144	1 505 300	59
1 837	1 373 750	6 401	24 500 615	26	—	34 915	26 319 468	107	56 698	311 900	60
624	439 967	685	728 121	4	—	35 088	2 337 616	8	—	235 900	
3 409	3 514 570	20 160	28 705 432	134	10 001 062	102 197	42 942 021	644	131 122	845 200	61
391	294 964	5 871	3 468 327	633	—	62 017	3 894 728	41	—	209 200	
440	426 881	4 026	21 363 463	6	—	29 103	21 959 349	75	40 661	155 000	62
1 321	1 031 663	3 675	6 852 213	119	—	41 635	8 070 131	208	—	548 700	
1 795	2 843 925	4 462	20 053 363	216	—	46 536	23 208 338	116	39 161	343 100	63
2 607	2 238 065	11 791	24 621 802	130	24 508	78 294	27 544 009	188	187 552	581 800	64
894	1 366 655	3 217	7 450 799	112	—	26 489	9 950 130	71	—	235 700	
2 047	1 545 089	18 989	15 829 424	3	1 085 000	56 460	19 112 585	107	39 625	236 100	65
690	532 132	24 959	29 270 054	3	—	62 763	30 080 591	9	—	337 900	
1 508	1 036 758	4 741	6 754 568	—	—	60 871	8 675 185	48	35 878	331 200	66
2 940	4 303 041	3 827	39 570 590	37	714 047	78 666	46 094 239	260	85 092	515 400	67
530	744 574	2 979	3 383 062	119	—	31 900	4 237 826	10	—	166 100	
1 690	1 399 814	42 549	35 719 262	724	88 280	123 352	41 934 986	618	65 944	616 900	68
255	294 868	4 359	—	—	—	10 721	342 756	—	—	78 700	
1 451	1 694 438	2 338	42 247 635	11	2 583 000	26 548	46 844 711	80	105 031	133 600	69
491	452 795	1 487	1 918 224	—	—	14 652	2 673 544	143	—	113 700	
2 194	2 707 778	45 653	14 916 096	950	8 315 041	132 695	26 344 285	241	62 076	341 400	70
3 129	2 148 407	9 228	6 251 801	—	—	65 969	13 283 370	567	33 616	555 900	71
—	—	964	2 539 431	—	—	11 684	2 539 431	—	—	138 800	
5 931	8 011 338	42 125	42 846 990	798	86 691 600	222 354	140 467 879	2 903	270 482	938 700	72
2 506	2 341 730	14 518	13 681 670	105	—	133 906	16 539 713	113	—	696 100	
1 825	1 748 884	5 765	44 509 336	3	—	35 044	46 592 067	106	203 285	206 300	73
2 547	2 042 691	1 300	29 586 102	24	—	103 399	32 171 749	142	—	765 000	
1 837	2 093 510	8 542	66 521 685	3	—	70 774	69 702 410	137	159 540	310 100	74
3 562	2 990 616	18 967	51 470 578	136	19 000	116 447	56 702 912	410	—	1 041 500	
2 055	1 804 395	25 639	29 442 256	319	—	86 331	31 752 627	220	25 985	439 500	75
915	1 184 836	21 179	14 802 738	2	—	45 986	16 762 725	98	39 332	162 600	76
567	470 975	2 206	11 970 903	—	—	33 428	12 697 617	20	—	239 500	
1 452	2 436 677	3 904	22 715 673	92	—	73 053	25 890 242	85	53 328	216 000	77
907	1 488 698	2 145	10 703 049	—	—	35 553	14 966 734	170	—	115 500	
470 819	637 412 954	3 411 233	5 247 786 363	35 154	1 529 609 366	19 435 299	7 688 459 448	174 499	11 094 072	76 670 400	
9 065	12 933 745	85 783	127 069 737	3 322	165 659 742	402 765	323 250 235	3 414	1 646 563	963 300	1
9 555	7 645 782	29 099	49 998 863	586	50 000	204 222	62 725 750	928	—	1 507 000	
1344	1 430 642	11 133	16 562 024	164	3 750 000	33 809	24 608 999	63	256 490	180 700	1
2 924	2 026 770	25 148	18 867 931	105	1 527 195	71 099	25 392 613	1 218	—	284 900	
22 888	24 036 939	151 163	212 498 555	4 177	170 986 937	711 895	435 977 597	5 623	1 903 053	2 935 900	
9 422	13 976 079	33 499	125 092 223	477	105 557 029	276 409	249 982 992	3 013	174 137	1 238 300	1
92	1 412 739	231	21 782	—	—	28 823	1 434 521	55	—	64 000	
34 065	51 650 965	366 074	293 726 264	15 964	123 801 069	1 779 976	484 084 394	37 710	611 987	3 224 700	2
4 764	3 982 154	39 146	26 937 165	348	20 000	244 262	32 354 867	745	—	1 279 600	
56 280	92 192 560	387 141	211 354 822	3 816	138 397 054	3 833 378	468 961 806	26 369	764 156	6 064 200	3
4 531	5 568 175	28 337	37 246 572	321	201 000	226 980	45 231 003	1 803	—	1 230 000	

Taulu 2.

	1	2	3	4	5	6	7	8	9
4 Nokia		200 100	9 096	118	2 065 548	14 400	8 246	343	2 692 010
5 Riihimäki		548 000	19 280	400	2 598 651	27 900	8 279	324	8 049 251
		69 300	1 056	14	234 073	5 600	718	17	106 500
6 Tampere		4 941 300	115 344	3 520	23 278 837	247 700	110 092	1 022	33 570 194
		254 400	12 009	561	6 310 446	19 900	5 754	346	2 131 280
7 Toijala		222 900	8 735	143	1 695 265	4 600	5 819	324	1 898 160
		8 200	110	—	—	700	103	—	—
8 Valkeakoski		288 200	12 769	271	2 085 320	14 100	6 376	296	1 569 895
		22 600	1 316	20	91 612	2 100	501	31	188 200
Toimistot — Expeditioner									
1 Aitoo		15 700	1 110	16	49 066	1 700	3 017	354	30 229 255
2 Hauho		51 700	2 172	42	1 519 926	4 700	1 524	52	365 500
3 Herrala		43 800	1 308	43	241 952	2 700	624	340	782 361
4 Hikiä		89 900	1 664	43	233 476	3 400	408	154	637 720
		18 500	1 008	—	—	400	2	—	—
5 Hirsilä		44 900	961	40	179 556	3 300	732	5	43 000
6 Humppila		62 700	2 492	38	1 890 307	4 300	1 438	11	91 500
7 Iittala		65 600	3 755	90	231 836	3 400	1 291	69	326 218
8 Jokioinen		201 300	3 110	68	2 540 653	8 100	2 592	185	2 022 960
		31 000	1 050	11	90 213	2 000	1 032	125	595 725
9 Jämsä		152 800	7 118	171	2 863 780	9 600	5 582	286	3 634 150
		53 400	1 628	20	116 170	8 800	1 664	66	247 302
10 Jämsänkoski		112 100	5 462	87	681 181	12 300	1 990	167	1 285 200
		13 000	342	—	—	700	242	—	—
11 Järvelä		45 000	2 340	51	1 013 417	2 300	1 327	68	277 900
		17 800	737	—	—	500	335	56	224 000
12 Kangasala		110 000	3 324	50	494 459	4 800	2 354	39	477 800
		84 700	1 811	61	202 442	2 200	1 697	178	970 154
13 Kolho		53 900	2 811	62	989 211	2 300	862	46	291 500
14 Korkeakoski		32 000	1 282	55	324 996	3 700	730	45	178 020
		15 300	773	11	116 568	600	488	—	—
15 Korpilahti		88 300	4 333	93	774 195	4 500	3 441	112	789 430
		16 100	825	137	510 296	2 200	602	19	115 400
16 Koskenpää		32 500	1 257	44	506 631	2 400	245	11	50 500
		9 200	286	—	—	1 200	92	—	—
17 Koski H. I.		35 500	1 756	34	185 773	4 400	1 659	92	436 605
		6 200	130	—	—	700	—	—	—
18 Kuhmoinen		83 800	3 875	45	260 838	8 000	3 030	125	994 400
		29 700	1 642	33	105 740	2 200	1 573	14	48 920
19 Kuru		46 100	2 100	65	1 150 036	2 200	2 048	32	1 426 800
		25 600	1 211	31	283 555	1 800	242	8	70 000
20 Kuurila		104 000	1 947	36	134 693	3 700	180	4	11 500
21 Kylmäkoski		50 000	2 263	44	505 676	1 500	405	1	12 000
		28 500	957	—	—	1 800	392	—	—
22 Lammi		84 000	3 548	58	812 291	4 200	2 576	25	222 900
		47 300	1 476	21	102 592	3 800	1 228	22	130 000
23 Lappila		34 900	1 344	21	165 996	3 600	442	35	168 240
24 Lempäälä		180 200	4 047	61	299 078	7 400	2 247	65	550 200
		44 300	1 210	—	—	2 000	608	—	—
25 Leppäkoski		42 200	1 059	33	120 288	3 400	491	35	116 300
26 Loppi		41 800	1 542	41	205 855	700	730	56	286 900
		19 500	657	4	15 200	1 000	370	47	234 700
27 Luopioinen		31 600	1 255	35	257 178	1 100	427	3	26 000
		24 600	907	19	84 748	2 900	500	8	36 000
28 Lyly		43 400	2 198	309	1 688 928	2 000	739	138	383 709
29 Längelmäki		27 300	686	13	41 246	2 800	573	4	11 625
		43 200	1 627	73	809 327	4 600	1 089	—	—
30 Matku		50 000	1 673	60	556 473	3 200	928	93	394 900
		6 600	477	6	79 719	700	304	14	67 000
31 Messukylä		39 900	1 836	67	412 170	1 500	1 767	32	206 350
32 Mommila		103 800	1 283	13	215 485	6 900	697	174	566 250
33 Muurame		22 800	1 349	20	188 753	1 900	910	33	676 000
34 Mänttä		152 100	8 539	152	1 707 664	6 200	3 610	211	1 622 024
		61 300	3 370	100	464 154	3 300	1 534	14	225 150
35 Oitti		106 700	3 252	151	337 924	4 800	1 178	21	243 075
36 Orivesi		130 100	5 642	167	1 335 854	5 800	3 717	108	727 843
		104 100	1 866	110	1 144 335	4 000	1 481	130	404 585
37 Orivesi as.		102 400	1 853	42	211 970	5 500	1 660	48	339 778
38 Padasjoki		48 600	2 872	63	329 760	3 700	1 753	21	215 800
		89 400	4 200	106	1 098 666	10 100	4 053	151	928 900
39 Parola		113 400	3 172	66	408 212	2 900	3 113	172	774 257
		5 500	177	—	—	300	154	—	—
40 Pälkäne		118 100	2 932	68	518 638	7 400	2 365	120	740 670
		13 000	424	8	75 700	800	652	6	28 400
41 Renko		26 700	874	12	225 948	1 400	817	10	40 307
		6 600	81	—	—	100	68	—	—
42 Ruovesi		48 300	2 778	67	1 046 827	4 500	1 759	176	1 313 440
		48 600	2 819	145	3 482 722	5 400	1 584	44	529 500

Tabell 2.

10	11	12	13	14	15	16	17	18	19	20	
9 807	11 257 711	137 586	137 023 550	113	—	379 809	153 038 819	1 321	-113 098	1 763 100	4
26 730	29 892 544	189 153	61 017 559	2 224	124 180 790	822 290	225 738 795	2 621	444 982	1 567 700	5
1 346	1 152 212	13 374	18 862 811	100	—	91 525	20 355 596	36	—	270 600	6
105 475	178 308 661	413 826	863 799 191	10 245	501 624 012	5 948 524	1 600 580 895	105 006	1 199 086	8 386 800	6
10 167	8 875 419	79 597	62 600 436	4 385	36 850	384 119	79 954 431	1 712	—	1 709 900	7
9 310	10 625 118	108 173	36 974 045	577	48 764 374	360 581	99 956 962	2 479	95 745	904 700	7
—	—	—	—	—	—	9 113	—	—	—	45 200	8
14 411	17 777 807	18 766	54 836 850	154	196 337 560	355 343	272 607 432	545	206 516	1 350 400	8
807	620 343	26 933	6 381 500	300	—	54 608	7 281 655	276	—	162 100	8
—	—	—	—	—	—	—	—	—	—	—	9
1 362	1 184 189	1 612	13 173 780	104	—	24 975	44 636 290	715	65 979	154 600	1
2 407	2 279 693	44 012	27 955 535	42	—	106 651	32 120 654	364	97 700	358 600	2
1 203	1 576 284	3 600	3 244 079	—	—	53 618	5 844 676	481	64 977	263 600	3
1 899	1 947 330	8 433	21 285 176	414	458 000	106 315	24 561 702	478	69 231	249 300	4
—	—	5 289	—	203	—	25 402	—	—	—	43 200	5
957	994 555	1 200	2 904 283	416	—	52 511	4 121 394	310	19 602	192 600	5
2 485	2 269 931	23 922	22 686 736	30	10 821 630	97 416	37 760 104	159	88 037	465 300	6
2 795	2 910 438	33 082	9 041 525	410	—	110 492	12 510 017	2 792	66 310	498 000	7
3 445	3 279 136	97 912	105 623 122	1 148	6 836 000	317 860	120 301 871	283	146 165	501 200	8
998	749 380	3 415	3 921 935	—	—	39 631	5 357 253	19	—	334 800	8
8 346	12 768 524	66 255	38 546 249	523	58 492 568	250 681	116 305 271	3 029	237 215	978 400	9
802	604 243	1 695	1 591 444	—	—	68 075	2 559 159	2 575	—	381 000	9
5 606	6 181 922	14 878	24 313 925	30	4 854 904	152 620	37 317 132	991	121 461	904 700	10
—	—	100	—	—	—	14 384	—	—	—	92 800	10
2 625	3 652 614	55 658	44 151 003	240	—	109 609	49 094 934	760	151 059	331 400	11
816	561 732	945	2 639 917	—	—	21 189	3 425 649	44	—	243 200	11
4 108	3 854 588	33 982	39 419 987	63	69 092	158 720	44 315 926	4 001	216 021	645 300	12
1 634	2 009 293	5 104	10 485 896	33	—	97 418	13 667 785	147	—	491 500	12
3 265	4 034 528	2 842	15 665 700	108	—	66 196	20 980 939	83	62 417	365 200	13
1 655	2 554 368	18 123	34 266 225	17	—	57 607	37 323 609	1 773	55 167	181 500	14
971	571 248	4 103	1 735 128	—	—	22 246	2 422 944	176	—	166 100	14
4 349	5 017 780	67 689	34 938 521	46	1 423 240	172 863	42 943 166	607	137 271	698 300	15
869	1 056 390	1 275	5 035 953	6	—	22 033	6 718 039	11	—	140 500	15
1 376	1 130 207	1 841	10 140 078	2	—	39 676	11 827 416	346	34 234	143 500	16
—	—	46	—	—	—	10 824	—	—	—	18 800	16
1 709	1 372 345	4 310	8 565 887	—	—	49 460	10 560 610	161	78 267	260 900	17
—	—	330	199 184	—	—	7 360	199 184	—	—	54 600	17
4 288	5 881 614	36 716	35 261 200	262	5 436 400	140 141	47 834 452	403	151 955	538 900	18
393	615 977	1 306	3 413 287	15	5 000	36 876	4 188 924	7	—	266 400	18
2 768	2 093 612	33 053	26 696 364	574	743 750	88 940	32 110 562	667	93 248	397 500	19
769	635 515	2 969	5 278 251	100	—	32 730	6 267 321	84	—	204 800	19
1 389	1 508 916	5 286	6 932 131	2 961	—	119 503	8 587 240	42	38 098	177 100	20
2 631	2 610 236	4 245	11 035 768	234	—	61 323	14 163 680	201	113 648	195 100	21
—	—	100	—	—	—	31 749	—	—	—	268 400	21
4 165	4 725 656	49 803	66 755 073	420	—	148 795	72 515 920	546	178 825	487 800	22
1 056	1 292 226	26 577	4 279 273	409	—	81 889	5 804 091	23	—	409 800	22
1 236	2 063 752	1 785	7 103 251	—	—	43 363	9 501 239	105	53 010	279 500	23
5 193	5 850 111	50 810	45 678 103	317	—	250 340	52 377 492	996	123 446	918 500	24
—	—	1 122	1 097 394	207	—	49 447	1 097 394	—	—	385 700	24
1 720	2 306 684	2 501	4 666 172	—	—	51 439	7 209 444	38	52 910	186 200	25
2 531	2 268 017	22 747	13 289 737	26	—	70 173	16 050 509	625	137 063	311 600	26
611	1 270 686	2 170	9 234 964	—	—	24 359	10 755 550	104	—	129 200	26
1 357	1 628 685	32 432	30 661 033	121	3 947 105	68 330	36 520 001	398	102 126	114 600	27
1 171	1 391 081	2 913	13 073 120	104	—	33 122	14 584 949	25	—	197 000	27
1 743	1 540 675	14 716	3 318 528	2 770	130 354	68 013	7 062 194	361	46 142	258 600	28
801	722 631	4 861	35 054 414	70	400	37 108	35 830 316	76	96 023	95 300	29
1 670	1 388 155	9 554	11 862 393	100	—	61 913	14 059 875	72	—	183 500	29
1 691	1 753 709	4 992	23 586 925	196	—	62 833	26 292 007	123	81 304	255 600	30
542	438 525	10 284	9 657 591	2	—	18 929	10 242 835	50	—	81 100	30
2 706	2 403 910	124 567	7 195 290	17	610 000	172 392	10 827 720	629	51 238	522 400	31
1 023	1 488 576	1 554	5 027 542	—	—	115 444	7 297 853	25	48 096	283 600	32
2 099	4 376 268	53 236	25 704 942	121	—	82 468	30 945 963	521	55 554	248 900	33
8 422	10 890 528	22 988	181 608 174	168	10 850 634	202 390	206 679 024	1 473	138 178	1 123 400	34
4 398	4 827 254	25 463	34 789 525	831	20 000	100 310	40 326 083	177	—	417 600	35
3 100	3 163 287	7 090	22 031 083	208	33 290	126 500	25 808 659	759	69 538	474 300	35
5 072	5 980 835	20 753	56 382 459	422	9 903 000	171 781	74 329 991	1 121	164 471	759 200	36
2 577	2 389 394	18 398	15 744 527	247	—	132 909	19 682 841	154	—	617 100	37
3 137	4 346 962	12 487	6 590 721	348	6 263 124	127 475	17 752 555	285	65 952	374 700	37
2 578	2 346 964	16 160	53 129 840	134	12 987 670	75 881	69 010 034	320	254 411	261 900	38
3 829	5 478 186	7 850	14 808 711	117	—	119 806	22 314 463	229	—	614 900	38
3 560	4 750 965	24 186	25 226 186	390	757 545	150 959	31 917 165	552	110 732	502 700	39
—	—	—	—	—	—	6 131	—	—	—	39 200	39
3 545	4 130 324	36 359	31 577 885	80	4 812 181	170 969	41 779 698	2 018	171 552	568 300	40
506	644 467	583	1 781 512	—	—	15 979	2 530 079	14	—	140 800	40
1 360	1 299 307	7 608	5 874 928	110	—	38 891	7 440 490	113	42 796	278 800	41
—	—	—	—	6	—	6 855	—	—	—	59 000	41
4 437	5 708 025	32 563	69 871 597	137	15 445 472	94 717	93 385 361	1 328	109 177	440 400	42
2 375	2 884 226	6 143	6 624 503	104	129 341	67 214	13 650 292	2 201	—	444 200	42

Tabell 2.

10	11	12	13	14	15	16	17	18	19	20	
2 538	2 254 090	2 603	23 249 020	—	—	92 540	30 314 906	83	58 328	391 400	43
—	—	98	—	—	—	8 763	—	—	—	72 000	—
1 953	1 668 590	8 349	24 202 033	3	851 000	43 844	27 525 282	185	120 157	304 100	44
1 671	1 565 872	7 893	19 314 397	100	—	60 012	21 997 451	122	—	371 100	—
4 351	5 305 358	7 993	37 017 685	28	—	68 483	42 828 027	218	65 990	236 300	45
—	—	2 248	—	—	—	32 191	—	—	—	100 800	—
5 697	6 848 373	39 548	134 304 101	257	7 740 275	139 843	151 051 475	967	376 493	632 500	46
1 900	773 624	4 459	14 117 347	15	—	67 826	15 543 951	134	—	555 400	—
3 575	3 730 984	19 875	23 669 646	110	1 878 523	72 687	29 727 507	70	54 296	364 700	47
1 776	1 431 109	19 079	14 096 940	237	—	59 324	15 888 152	105	77 342	307 300	48
484	506 128	57 957	5 008 371	2	—	96 717	5 894 453	—	—	251 900	—
3 127	2 608 015	2 639	41 048 868	3	25 000	56 946	44 608 826	64	105 837	515 800	49
3 610	4 971 573	35 636	84 104 028	247	—	157 917	89 996 421	1 137	118 808	728 800	50
619	638 079	666	2 961 945	800	—	180 181	3 837 788	197	—	284 400	—
4 392	5 197 484	17 505	111 305 212	115	1 164 500	164 991	119 853 728	521	389 538	540 600	51
5 879	5 092 973	29 233	47 551 515	100	—	174 537	54 052 133	673	—	1 116 800	—
2 159	2 855 215	16 018	50 510 442	163	12 403	89 071	54 793 931	147	140 314	269 200	52
1 795	3 401 651	63 171	14 896 658	239	—	126 077	19 558 584	446	—	245 300	—
1 260	1 283 926	33 379	18 819 758	40	375	57 284	20 268 611	325	52 547	234 300	53
1 296	1 184 539	23 288	11 181 862	5	—	52 288	12 960 611	55	—	405 000	—
4 470	4 695 928	70 595	35 134 997	20	1 160 000	192 416	42 493 809	1 579	83 011	582 800	54
5 230	6 144 920	42 540	55 409 265	659	25 802 044	135 375	88 922 300	651	169 684	508 100	55
2 492	1 990 906	9 640	2 171 004	206	—	128 061	5 899 974	328	—	482 600	—
1 259	1 386 163	1 025	8 667 241	5	—	33 404	10 231 388	41	20 977	151 100	56
48	37 082	17	109 574	—	—	13 052	269 876	—	—	53 700	—
2 088	2 306 404	87 785	35 453 461	152	—	137 535	39 405 454	505	101 730	201 000	57
1 120	772 310	2 537	2 277 288	10	—	55 344	3 502 808	31	—	442 100	—
1 209	293 966	11 516	11 111 798	122	—	35 379	12 068 336	141	6 693	138 500	58
159	178 665	1 231	3 140 453	—	—	13 844	3 543 931	—	—	73 800	—
501 495	668 073 073	3 700 942	4 180 145 344	55 825	1 432 584 558	23 157 890	6 544 213 371	229 586	9 812 108	63 495 200	—
15 839	24 321 089	164 262	69 266 750	1 333	131 156 513	560 538	228 732 588	1 511	349 463	1 430 100	1
2 899	3 354 644	6 139	7 142 385	834	—	177 556	12 039 348	173	—	736 200	—
17 840	24 284 525	66 567	186 250 971	953	147 896 198	417 943	361 413 498	2 505	155 788	1 058 400	2
41 240	63 476 835	692 380	90 510 111	2 576	65 552 997	1 794 695	234 512 856	10 251	326 248	2 691 600	3
1 801	2 550 694	4 802	9 926 512	8	—	60 619	13 074 995	24	—	234 200	—
20 648	37 895 157	345 333	23 893 862	2 319	423 244 202	1 058 991	491 550 432	5 628	181 582	1 614 100	4
895	667 933	30 389	3 896 302	1 015	—	135 444	4 829 692	60	—	350 200	—
29 527	50 275 821	242 139	50 822 189	3 101	447 219 497	1 269 398	570 245 064	8 286	370 379	1 438 600	5
1 622	4 412 995	30 406	16 396 546	2 536	60 300	162 300	25 813 401	64	—	328 700	—
10 963	16 361 171	49 006	41 353 693	420	88 239 723	270 342	146 727 246	2 141	272 414	1 145 100	6
2 795	4 021 105	16 916	25 395 142	31	9 000	117 200	31 461 285	326	—	402 500	—
623	770 487	1 613	413 475	—	—	22 327	1 241 942	—	15 020	84 500	1
7 006	7 275 288	18 301	85 129 908	131	—	177 414	94 320 036	2 154	116 932	691 900	2
2 103	3 445 368	13 779	8 805 812	48	—	83 500	12 869 027	47	—	922 600	—
5 478	6 392 147	39 108	2 208 414	421	—	208 179	9 985 246	519	8 0402	458 600	3
—	—	386	163 045	—	—	5 691	163 045	—	—	92 800	—
3 168	4 698 834	4 492	23 345 791	100	—	98 919	28 478 603	35	79 731	393 100	4
513	653 556	718	—	—	—	39 019	1 053 574	287	—	311 400	—
8 877	10 845 104	84 821	54 761 376	600	—	325 017	67 243 593	1 105	138 554	1 163 200	5
1 042	1 143 846	1 406	14 042 495	9	—	27 715	15 414 011	38	41 634	110 300	6
2 054	1 396 759	7 294	15 128 489	12	—	52 583	17 893 108	68	—	204 600	—
2 973	2 755 645	130 623	48 958 510	16	600 000	200 417	53 045 408	199	104 211	706 500	7
803	1 918 203	755	6 298 079	—	—	32 788	8 382 017	4	—	144 800	—
1 433	1 644 961	1 995	2 689 026	5	25 000	30 094	4 968 224	131	51 367	373 100	8
5 808	5 540 616	5 220	12 893 859	800	—	176 966	18 822 793	139	53 145	882 000	9
—	—	1 072	188 088	—	—	92 232	188 088	—	—	148 500	—
1 169	1 099 975	14 519	7 303 135	120	—	47 071	9 692 298	128	33 938	273 600	10
206	139 489	48	1 487 224	—	—	7 203	1 627 933	114	—	50 900	—
1 795	3 004 873	1 487	12 723 246	120	2 071 500	32 353	17 898 723	109	83 424	132 400	11
665	906 857	3 812	5 955 465	—	—	74 137	7 318 793	12	—	253 200	—
1 973	2 197 339	20 901	23 704 606	18	1 560 000	62 566	28 383 212	200	125 218	134 100	12
1 031	960 119	1 850	3 861 528	—	—	42 781	4 924 940	15	—	228 400	—
7 630	12 087 319	80 072	113 833 782	360	2 243 088	228 937	129 262 147	837	40 272	846 200	13
3 762	4 913 711	12 347	29 659 603	427	10 140 653	68 185	45 773 025	435	61 139	228 300	14
714	1 127 410	1 775	5 655 072	35	—	84 985	7 013 082	—	—	159 600	—
1 423	1 302 206	4 514	8 336 150	300	—	51 541	9 723 077	203	44 242	299 600	15
610	549 771	2 023	5 640 054	—	—	25 937	6 309 382	3	22 397	106 500	16
1 406	1 524 049	1 527	12 636 935	1	722 500	50 817	15 249 782	61	48 510	142 200	17
990	1 279 841	1 068	5 714 557	8	689 300	41 568	7 914 853	44	—	83 100	—
3 208	2 611 660	21 300	6 390 864	510	950 000	135 994	10 279 681	2 618	79 718	793 900	18
443	377 965	864	634 310	102	—	15 139	1 269 706	10	—	60 600	—

Taulu 2.

	1	2	3	4	5	6	7	8	9
19 Savitaipale	105 600	2 326	54	822 350	200	1 590	12	68 170	
	83 400	2 206	72	268 187	4 700	1 814	33	147 600	
20 Selänpää	31 000	1 461	36	251 937	1 600	562	21	111 900	
	31 400	1 835	11	573 395	1 700	436	—	—	
21 Siltakylä — Broby	11 600	781	24	74 222	1 400	625	5	43 000	
	15 400	839	17	57 425	1 400	458	—	—	
22 Simola	17 200	794	47	117 859	1 200	470	33	256 800	
23 Simpele	55 600	4 073	92	593 034	4 200	2 165	21	245 948	
	11 600	221	—	—	600	110	—	—	
24 Sippola	27 000	941	14	232 439	2 800	496	4	15 500	
25 Sunila	73 600	2 052	21	127 549	6 800	1 000	41	285 013	
	14 500	461	9	23 450	1 200	393	1	10 000	
26 Särkisalmi	49 600	2 145	79	1 834 172	2 100	1 516	17	95 800	
27 Taavetti	110 200	4 031	127	1 143 375	7 800	2 792	6	13 900	
	9 900	113	—	—	900	86	—	—	
28 Tainionkoski	193 500	6 221	166	1 460 765	13 700	4 382	33	263 500	
	23 700	448	—	—	3 600	409	—	—	
29 Taipalsaari	47 900	1 234	55	566 812	3 700	815	13	78 900	
30 Utti	54 000	2 342	82	848 605	—	1 124	3	5 500	
31 Uukuniemi	17 800	1 320	51	1 223 702	1 600	983	4	53 500	
32 Vainikkala	20 600	934	39	172 202	900	383	26	136 900	
33 Virasoja	52 500	1 439	17	43 593	700	965	16	216 700	
34 Virolahti	50 200	2 261	64	222 455	4 100	1 781	3	20 000	
35 Voikoski	33 800	999	17	101 284	900	458	54	138 420	
	14 800	602	—	—	500	124	—	—	
36 Ylämaa	41 100	2 286	19	182 827	4 400	1 823	—	—	
Yhteensä — Summa	6 741 500	255 259	6 449	66 084 362	398 500	143 894	3 010	24 185 883	
Mikkelin lääni									
S:t Michels län									
Konttorit — Kontor									
1 Heinola	327 100	13 255	279	3 426 477	13 300	7 197	247	1 495 285	
	79 700	2 361	97	420 829	6 300	2 346	113	344 550	
2 Mikkelä	858 400	35 156	926	10 890 491	35 300	26 934	725	4 693 308	
	31 100	931	—	—	2 800	645	—	—	
3 Pieksämäki	326 000	9 528	281	2 829 138	13 500	5 301	258	1 968 784	
	115 800	3 288	70	698 815	10 200	2 024	155	628 180	
4 Savonlinna	815 500	25 951	2 086	140 107 722	30 900	18 694	576	6 273 150	
	113 700	4 849	174	1 454 248	10 000	3 469	100	499 550	
Toimistot — Expeditioner									
1 Anttola	20 300	1 338	48	258 291	800	1 280	—	—	
	8 800	320	—	—	600	169	—	—	
2 Enonkoski	37 500	1 573	54	157 178	1 000	1 212	45	198 700	
3 Haapakoski as.	23 200	792	32	110 463	800	346	151	410 850	
	10 100	335	—	—	700	222	—	—	
4 Hartola	61 300	3 663	68	460 912	7 000	3 196	112	588 163	
	36 000	600	16	77 548	2 700	972	44	197 000	
5 Haukivuori	50 000	1 998	83	464 571	3 700	1 080	40	216 605	
	49 600	1 372	37	200 533	4 400	1 001	62	262 720	
6 Heinävesi	38 300	2 405	147	1 800 562	2 100	1 952	12	96 100	
	188 200	6 828	621	4 338 205	14 100	5 143	406	1 086 164	
7 Hietanen	37 500	1 331	23	70 699	3 700	957	86	279 500	
8 Hirvensalmi	36 500	2 165	79	685 267	2 400	1 915	52	494 600	
	15 300	807	22	91 732	1 000	705	11	62 400	
9 Huutokoski	32 800	725	18	93 241	900	572	3	6 100	
	20 800	769	43	184 929	1 600	404	88	279 484	
10 Joroinen	57 000	3 912	137	790 393	8 800	2 950	121	857 809	
	10 500	263	—	—	—	386	—	—	
11 Joutsa	88 600	3 459	89	1 405 268	7 100	3 814	100	888 500	
	49 400	2 066	68	292 977	5 900	2 544	25	126 807	
12 Juva	80 300	3 890	61	398 859	15 500	3 754	25	261 500	
	60 600	1 588	35	89 500	8 600	1 727	2	35 000	
13 Kangaslampi	43 000	2 069	234	2 825 042	2 200	1 670	14	85 000	
	10 100	430	—	—	1 200	226	—	—	
14 Kangasniemi	86 700	3 620	77	3 336 579	4 800	3 745	125	657 600	
	45 800	980	72	260 611	2 800	1 323	195	941 765	
15 Kantala	61 900	1 034	16	41 709	4 800	654	10	83 200	
	51 100	1 759	32	90 496	3 200	1 329	218	686 582	
16 Kerimäki	46 200	2 018	85	591 912	3 400	1 364	77	272 050	
	14 700	924	40	141 955	1 000	865	14	74 500	
17 Kolkontaipale	29 700	1 437	38	157 571	3 200	1 232	174	487 888	
	19 300	471	7	23 095	2 600	334	—	—	
18 Leivonmäki	25 300	1 204	39	427 421	3 000	886	18	150 600	
	24 600	1 307	96	1 374 943	4 200	805	41	194 400	

Tabell 2.

10	11	12	13	14	15	16	17	18	19	20	
2 955	4 196 123	49 133	49 371 043	452	1 038 151	162 322	55 495 837	525	103 256	280 800	19
2 120	1 071 865	18 471	20 133 041	3	—	112 819	21 620 693	72	—	655 000	
1 746	2 458 494	3 943	31 621 661	108	752 439	40 477	35 196 431	223	110 389	149 000	20
1 040	2 429 769	1 315	10 159 879	—	—	37 737	13 163 043	29	—	137 500	
1 195	907 425	74 460	26 972 639	10	—	90 100	27 997 286	53	75 564	131 700	21
597	470 407	1 485	1 706 839	—	—	20 196	2 234 671	15	—	130 500	
995	914 927	2 045	1 741 877	9	—	22 793	3 031 463	125	36 856	123 600	22
4 906	6 328 069	18 114	18 304 583	55	14 767 536	89 226	40 239 170	283	59 645	406 400	23
—	—	300	—	—	—	12 831	—	—	—	16 400	
1 700	2 138 585	38 647	34 950 514	1 609	—	73 211	37 337 038	115	48 981	243 900	24
2 702	2 390 370	6 175	12 250 935	—	—	92 391	15 053 867	48	69 318	407 000	25
543	375 607	1 286	3 655 058	—	—	18 393	4 064 115	14	—	79 600	
2 088	3 953 095	1 207	14 012 834	—	—	58 752	19 895 901	1 420	52 532	238 900	26
5 073	6 015 503	13 980	37 112 724	440	7 123 564	144 449	51 409 066	424	124 766	586 400	27
—	—	—	—	—	—	10 999	—	—	—	56 800	
8 288	11 951 805	274 872	164 963 328	503	1 013	501 665	178 640 411	408	169 484	1 085 700	28
—	—	8 439	6 818 350	—	—	36 596	6 818 350	—	—	4 400	
1 750	1 301 702	33 873	4 024 880	217	2 380	89 557	5 974 674	144	34 649	457 700	29
2 662	3 146 067	2 485	3 894 863	4 611	—	67 309	7 895 035	1 161	36 906	417 000	30
1 539	1 967 259	4 169	3 441 438	29	—	27 495	6 685 899	298	38 185	137 900	31
1 083	1 581 135	12 130	1 988 570	—	—	36 095	3 878 807	29	20 365	69 300	32
1 632	1 861 827	6 246	10 037 346	2	—	63 517	12 159 466	10	18 525	61 400	33
3 031	2 748 791	67 895	37 810 975	155	—	129 490	40 802 221	536	69 618	400 100	34
927	1 010 862	1 050	2 857 856	14	508 000	38 219	4 616 422	2	26 630	73 400	35
—	—	—	—	—	—	16 026	—	—	—	56 000	
1 844	2 151 517	13 298	7 544 199	13	—	64 783	9 878 543	281	35 572	176 600	36
265 391	375 561 571	2 783 047	1 548 792 793	27 499	1 346 573 554	10 624 549	3 361 198 163	46 699	4 011 969	28 593 200	
—	—	—	—	—	—	—	—	—	—	—	
11 957	16 538 310	83 719	5 873 379	394	82 820	457 448	27 416 271	2 336	339 006	917 100	1
1 421	1 230 135	10 559	5 265 142	523	59 000	103 420	7 319 656	197	—	700 200	
30 415	52 004 701	482 953	134 407 246	5 518	78 471 054	1 476 327	280 466 800	12 534	281 587	2 350 900	2
—	—	248	137 466	—	—	35 724	137 466	—	—	241 600	
10 215	18 378 360	71 326	167 775 370	782	134 421 462	437 191	325 373 114	8 642	117 086	475 300	3
2 793	2 840 349	38 281	16 421 969	13	—	172 624	20 589 313	117	—	572 800	
22 663	36 406 369	215 915	215 989 640	1 638	178 890 769	1 133 923	577 667 650	6 380	309 889	1 356 700	4
4 693	6 015 416	8 180	24 506 867	1 120	78 100	146 285	32 554 181	89	—	813 000	
—	—	—	—	—	—	—	—	—	—	—	
1 703	1 807 143	773	8 284 847	25	—	26 267	10 350 281	89	33 973	275 700	1
—	—	—	—	—	—	9 889	—	—	—	101 400	
2 069	1 713 978	11 400	8 645 913	35	—	54 888	10 715 769	195	33 182	416 000	2
1 298	1 048 169	4 561	10 621 154	104	—	31 284	12 190 636	21	17 084	112 200	3
—	—	300	—	200	—	11 857	—	—	—	30 600	
3 837	4 350 712	14 538	33 026 639	326	22 463	94 040	38 448 889	376	173 802	519 300	4
509	559 424	868	4 442 064	—	—	41 709	5 276 036	29	—	170 700	
2 994	4 513 494	24 389	29 230 024	389	7 191 806	84 673	41 616 500	155	23 371	150 000	5
1 292	1 267 250	2 778	9 033 011	10	913	60 552	10 764 427	72	—	476 700	
2 693	3 486 022	58 586	2 874 777	320	6 500	106 515	8 263 961	761	157 551	184 800	6
5 398	6 344 371	10 909	22 941 924	106	—	231 711	34 710 664	51	—	909 400	
935	1 081 578	1 823	10 833 685	2	—	46 362	12 265 462	82	20 766	219 300	7
2 309	2 700 645	64 935	23 290 031	248	24 141	110 603	27 194 684	368	68 811	433 200	8
768	543 271	1 676	3 143 845	—	—	20 289	3 841 248	58	—	206 800	
810	2 118 219	2 853	9 750 716	202	—	38 883	11 968 276	30	42 129	109 300	9
1 156	47 067	892	5 057 966	—	—	25 752	5 569 446	30	—	188 100	
4 152	4 565 841	19 708	80 760 334	22	—	96 802	86 974 377	533	79 520	568 800	10
—	—	—	—	—	—	11 149	—	—	—	47 000	
3 548	4 386 593	27 048	47 726 765	328	44 067 030	134 686	98 474 156	541	159 055	472 100	11
2 021	2 002 013	39 976	29 872 231	110	1 000	102 110	32 295 028	116	—	390 900	
4 313	4 738 836	145 128	47 474 215	219	6 384 725	253 190	59 258 135	806	103 190	673 000	12
734	108 391	4 480	—	8	—	77 774	232 891	32	—	337 400	
2 468	3 749 338	13 742	13 598 683	243	—	65 640	20 258 063	332	33 898	231 300	13
—	—	132	37 930	—	—	12 688	37 930	—	—	22 800	
3 422	3 807 285	154 187	27 165 416	332	3 473 251	257 008	38 440 131	257	98 976	635 200	14
633	890 277	2 414	5 540 442	4	—	54 221	7 633 095	92	—	204 100	
1 247	1 891 448	4 966	25 094 548	3	947 333	74 630	28 058 238	19	53 115	180 400	15
1 144	766 098	7 646	23 249 971	—	—	66 428	24 793 147	—	—	238 800	
2 989	2 851 588	93 913	21 140 571	133	600 000	150 179	25 456 121	1 028	49 722	267 700	16
943	862 172	2 295	3 058 312	3	—	20 784	4 136 939	57	—	118 300	
1 362	1 260 354	3 961	6 178 664	—	—	41 104	8 084 477	77	52 324	200 100	17
485	480 328	583	2 046 394	—	—	23 780	2 549 817	13	—	58 400	
1 298	1 203 321	18 357	11 560 965	200	—	50 302	13 342 307	113	41 167	174 200	18
577	870 127	1 866	1 947 553	209	—	33 701	4 387 023	13	—	99 600	

Taulu 2.

	1	2	3	4	5	6	7	8	9
19 Mäntyharju	23 900	1 391	25	199 136	2 300	1 204	20	132 500	
	22 900	637	—	—	2 300	636	—	—	
20 Mäntyharju as.	157 700	4 458	56	405 000	10 900	4 161	14	129 000	
	113 500	2 371	116	585 920	5 600	2 281	159	577 416	
21 Otava	73 300	2 240	32	201 190	7 700	1 662	19	89 500	
	57 400	324	—	—	500	105	—	—	
22 Pertunmaa	32 100	1 919	69	797 951	2 000	2 020	61	324 365	
	29 500	1 249	20	801 555	4 900	2 277	33	81 600	
23 Pieksämä	96 600	3 749	98	1 148 114	4 500	2 391	37	215 000	
24 Punkaharju	42 900	1 158	43	125 381	2 000	1 038	45	258 300	
25 Punkasalmi	49 100	1 918	80	695 487	4 300	1 465	30	70 900	
26 Putikko	27 600	940	82	316 565	600	663	68	250 175	
	10 900	395	36	253 950	900	428	18	65 800	
27 Puumala	88 400	2 599	97	520 373	4 100	2 259	25	114 560	
28 Rantasalmi	74 400	3 246	54	593 699	6 200	2 499	93	677 745	
	46 700	1 941	87	323 758	4 300	1 229	376	1 004 925	
29 Ristiina	24 000	1 625	56	1 132 024	800	1 524	13	56 100	
	15 500	605	5	84 300	1 100	996	20	48 600	
30 Savonranta	21 500	1 679	114	738 459	5 100	1 179	40	136 600	
	5 600	202	—	—	400	206	—	—	
31 Sulkava	89 200	4 232	131	888 684	4 400	3 300	68	493 223	
	18 000	948	56	288 872	200	736	83	233 386	
32 Sysmä	94 600	5 460	116	2 162 290	6 200	4 817	194	2 102 914	
	80 100	2 388	26	59 686	6 500	2 456	26	170 700	
33 Vierumäki	40 100	383	5	22 868	2 200	134	2	13 000	
	37 200	1 829	63	594 946	1 400	579	19	399 000	
Yhteensä — Summa	5 511 000	204 657	7 797	194 010 390	343 500	159 589	5 908	33 529 703	
Kuopion lääni									
Kuopio län									
Konttorit — Kontor									
1 Iisalmi	290 200	16 568	550	11 247 446	17 500	16 436	471	3 939 232	
	40 300	1 094	10	69 539	4 900	1 008	4	8 625	
2 Joensuu	809 800	36 740	1 891	30 162 988	1 000	24 214	403	11 667 872	
	156 200	5 608	184	811 178	14 000	5 340	170	501 404	
3 Kuopio	1 783 900	58 488	1 971	54 936 511	87 300	49 061	2 116	42 490 838	
	86 300	3 392	189	746 845	4 300	3 930	83	615 981	
4 Lieksa	205 300	12 132	303	2 470 655	8 600	7 892	202	2 516 555	
	118 100	4 562	120	395 593	5 900	1 715	180	808 050	
5 Varkaus	429 400	16 493	366	2 970 439	25 500	11 515	109	1 760 430	
	34 700	2 192	237	2 070 265	6 000	3 835	122	675 768	
Toimistot — Expeditioner									
1 Hammaslahti	79 600	2 118	39	291 416	4 500	1 566	14	114 000	
	53 000	1 288	107	1 232 873	5 200	1 457	97	255 400	
2 Hankasalmi	47 600	2 429	45	448 522	4 000	2 751	39	249 100	
	26 100	1 196	10	30 535	2 600	653	26	135 500	
3 Hankasalmi as.	50 700	1 870	29	1 048 598	6 500	1 258	88	439 194	
	36 500	1 238	47	82 610	4 400	673	43	214 500	
4 Iisvesi	50 200	2 644	44	197 125	3 600	1 080	30	172 000	
	8 700	303	—	—	700	155	—	—	
5 Ilomantsi	94 900	5 918	131	1 229 942	4 700	3 170	51	3 558 250	
	149 800	6 785	529	5 713 917	7 600	4 743	129	572 417	
6 Juankoski	43 200	3 368	158	3 411 084	3 300	5 050	102	1 484 400	
	48 400	2 260	74	1 249 369	3 900	2 902	17	113 500	
7 Juuka	67 400	3 867	97	919 803	2 800	3 185	68	516 850	
	60 800	2 323	62	484 803	6 000	2 482	34	134 900	
8 Kaavi	20 800	2 408	79	927 054	1 700	2 208	5	41 000	
	60 900	2 427	30	173 948	4 300	2 701	44	210 950	
9 Kaltimo	57 100	2 837	147	1 297 324	2 400	1 798	16	205 800	
	47 900	1 352	26	190 623	1 800	742	30	85 650	
10 Karttula	29 000	2 597	47	413 185	3 500	2 405	18	107 250	
11 Kauppilanmäki	73 900	750	23	69 693	4 000	729	10	34 322	
	—	46	—	—	—	34	—	—	
12 Keitele	45 400	3 428	94	987 005	4 900	2 241	163	1 373 800	
	10 500	478	—	—	400	511	—	—	
13 Kesälahti	31 300	1 761	138	975 304	2 100	1 942	28	159 020	
14 Kitee	102 700	3 601	99	397 533	9 900	5 949	44	421 250	
	29 900	1 861	29	251 353	3 000	3 779	6	9 657	
15 Kiuruvesi	194 100	7 717	106	959 162	19 700	8 718	67	745 075	
	60 600	2 316	38	244 496	9 400	3 567	143	690 560	
16 Konnevesi	44 700	3 174	69	428 718	3 000	1 426	158	647 723	
	5 200	225	—	—	600	177	—	—	
17 Kontiolahti as.	16 300	814	32	77 945	900	1 013	39	198 374	
	160 100	4 628	274	4 548 466	9 500	2 254	160	743 950	
18 Kurkimäki	54 100	808	17	139 755	4 200	898	13	54 000	
	13 600	650	2	3 950	500	230	7	15 600	

Tabell 2.

10	11	12	13	14	15	16	17	18	19	20	
1 917	2 063 771	17 587	4 833 617	103	—	48 447	7 229 024	301	43 386	190 800	19
—	—	524	—	2	—	26 999	—	—	—	197 600	—
3 435	5 489 216	42 164	81 847 593	435	7 940 256	223 323	95 811 065	398	101 339	489 900	20
1 776	2 085 870	6 476	10 364 080	3 704	—	135 983	13 613 286	104	—	390 700	—
2 030	2 462 581	6 502	3 135 703	216	5 713 179	93 701	11 602 153	185	21 119	303 500	21
—	—	113	—	1	—	58 443	—	—	—	38 100	—
2 155	3 134 810	48 755	14 113 689	4	—	89 883	18 370 815	142	48 900	250 600	22
405	493 833	787	1 862 614	101	—	39 272	3 239 602	25	—	295 800	—
3 586	7 641 853	44 845	139 572 692	306	—	156 112	148 577 659	1 450	60 235	338 300	23
1 367	1 456 121	7 985	3 897 063	490	—	57 026	5 736 865	82	35 402	109 800	24
2 277	2 808 526	39 988	9 016 461	346	551 000	99 504	13 142 374	338	44 868	267 600	25
1 040	1 135 002	1 265	10 230 213	6	—	32 264	11 931 955	42	49 553	199 800	26
521	742 249	907	3 688 818	—	—	14 105	4 750 817	29	—	27 900	—
3 287	3 203 720	65 679	38 615 451	432	64 433	166 878	42 518 537	264	78 655	439 500	27
3 770	3 386 234	107 010	61 138 470	310	2 000	197 582	65 798 148	903	98 229	298 700	28
1 515	1 446 749	6 266	8 730 042	200	—	62 614	11 505 474	58	—	269 000	—
1 537	1 517 267	99 772	19 935 495	7	—	129 334	22 640 886	196	52 555	386 300	29
281	204 455	340	2 610 718	1	—	18 848	2 948 073	57	—	131 200	—
2 265	3 298 483	8 165	11 610 394	26	—	40 068	15 783 936	364	45 117	201 000	30
—	—	—	—	—	—	6 408	—	—	—	50 600	—
5 229	4 153 328	45 636	36 945 931	26	2 920 000	152 222	45 401 166	344	165 782	770 600	31
1 192	1 649 340	1 725	6 096 384	4	391 152	22 944	8 659 134	30	—	135 100	—
5 369	7 246 237	14 861	58 644 546	177	—	131 794	70 155 987	883	196 036	702 900	32
1 351	236 445	3 290	9 882 959	300	—	96 437	10 349 790	70	—	505 000	—
262	209 115	877	4 222 913	9	—	43 972	4 467 901	4	33 858	217 200	33
405	1 212 133	1 132	10 010 745	100	—	42 727	12 216 824	34	—	85 300	—
190 236	256 706 331	2 225 520	1 649 013 265	21 075	472 304 387	8 669 282	2 605 564 076	42 944	3 364 238	24 144 000	
14 062	22 829 637	113 197	12 716 739	2 046	266 508 304	471 030	317 241 358	3 703	180 161	1 258 800	1
990	677 481	5 468	3 740 187	3	—	53 777	4 495 832	38	—	220 300	—
30 371	53 404 163	131 701	81 621 573	4 398	96 898 966	1 040 518	273 755 562	12 295	248 594	1 962 500	2
4 827	4 872 025	30 384	35 823 031	2 796	107 907	219 509	42 120 545	329	—	899 800	—
42 964	86 369 618	565 107	126 973 414	10 640	191 470 251	2 601 547	502 240 632	52 370	254 390	2 298 200	3
3 422	3 238 596	20 046	16 201 550	362	—	122 024	20 802 972	259	—	577 900	—
13 372	24 391 968	57 592	168 807 189	310	7 000	305 703	198 193 367	1 721	188 533	1 255 000	4
4 861	5 130 965	7 914	25 779 573	1 604	4 000	144 956	32 118 181	122	—	568 900	—
18 256	25 247 231	47 391	40 437 953	825	253 010 200	549 855	323 426 253	3 043	241 118	1 779 400	5
1 715	3 069 717	2 406	8 012 948	101	—	51 308	13 828 698	1 428	—	355 000	—
2 215	2 201 247	14 869	48 519 344	2	—	104 923	51 126 007	361	51 227	286 700	1
1 233	1 458 704	1 894	20 741 038	—	—	64 276	23 688 015	71	—	287 700	—
2 796	2 332 138	17 408	24 731 531	326	3 128 000	77 394	30 889 291	501	32 761	464 500	2
540	605 835	2 130	5 014 228	400	—	33 655	5 786 098	76	—	82 600	—
1 506	1 289 374	5 141	21 579 828	167	—	67 259	24 356 994	124	47 512	32 800	3
1 488	1 413 332	1 036	5 331 104	—	—	45 425	7 041 546	50	—	221 600	—
2 518	2 828 053	9 350	28 435 231	117	50 000	69 583	31 682 409	115	47 145	362 200	4
—	—	200	—	—	—	10 058	—	—	—	60 900	—
7 009	9 980 699	93 484	2 151 416	186	5 460	209 549	16 925 767	521	149 338	409 700	5
6 384	7 509 756	19 653	28 793 967	220	—	195 843	42 590 057	415	—	776 500	—
3 279	4 104 971	6 546	367 922	128	—	65 131	9 368 377	223	60 360	281 300	6
2 469	3 135 107	6 629	19 557 693	1 800	—	68 451	24 055 669	303	—	196 700	—
4 798	6 211 921	60 726	39 519 496	332	—	143 273	47 168 070	506	95 438	445 300	7
2 568	2 748 409	5 498	12 226 608	200	—	79 967	15 594 720	82	—	423 900	—
2 736	2 733 081	62 604	26 413 767	166	1 900 000	92 706	32 014 902	310	56 328	135 700	8
1 623	1 693 232	764	2 722 080	6	—	72 795	4 800 210	—	—	344 400	—
2 999	4 262 318	6 927	72 374 262	313	573 350	74 537	78 713 054	186	79 232	408 400	9
1 211	2 186 005	61 070	6 243 895	203	—	114 334	8 706 173	165	—	316 900	—
2 675	2 834 678	17 344	19 232 856	120	—	57 706	22 587 969	684	31 857	179 100	10
947	1 174 915	1 068	2 949 798	1	804 650	81 428	5 033 378	20	7 459	102 600	11
—	—	—	—	—	—	80	—	—	—	—	—
3 350	2 842 461	39 230	10 562 829	30	24 118	98 836	15 790 213	153	59 042	341 400	12
—	—	800	—	1 600	—	14 289	—	—	—	66 800	—
2 246	2 788 301	28 072	9 515 814	111	—	67 698	13 438 439	281	58 892	160 500	13
5 220	5 611 348	24 971	36 561 570	334	—	152 818	42 991 701	434	156 073	548 900	14
1 344	1 733 859	207	3 527 204	—	—	40 126	5 522 073	35	—	360 700	—
7 197	7 073 922	17 304	51 967 467	409	10 000	255 318	60 755 626	2 203	85 631	1 017 000	15
2 092	2 198 570	4 020	3 614 018	3	—	82 179	6 747 644	97	—	379 700	—
3 311	2 261 644	12 941	8 008 174	45	26 823	68 824	11 373 082	164	33 082	394 300	16
—	—	100	—	—	—	6 302	—	—	—	71 900	—
1 489	1 597 725	5 425	46 359 389	132	1 815 000	26 144	50 048 433	67	72 843	165 400	17
4 246	5 296 430	43 818	28 354 656	632	2 037	225 612	38 945 539	411	—	742 800	—
832	882 787	895	4 676 981	—	—	61 763	5 753 523	19	17 813	166 100	18
447	239 005	442	14 089	10	—	15 888	272 644	14	—	106 800	—

Tabell 2.

10	11	12	13	14	15	16	17	18	19	20	
4 717	5 396 214	231 604	49 731 061	666	7 340 695	482 902	65 324 923	492	44 440	535 100	19
522	272 286	511	2 151 911	—	—	70 150	2 493 207	38	—	138 200	—
4 253	3 702 853	43 695	36 289 644	63	1 291 000	146 699	42 478 124	505	89 460	713 400	20
1 388	902 254	1 323	8 960 061	—	—	25 077	10 590 600	33	—	266 200	—
4 415	4 651 146	36 679	20 755 889	147	—	111 408	26 577 130	679	69 079	356 400	21
—	—	100	—	—	—	23 535	—	—	—	60 900	—
879	752 248	4 625	12 503 721	95	1 582 247	34 983	14 994 181	19	22 706	95 400	22
1 112	843 396	3 769	4 313 317	138	—	26 453	5 619 802	19	—	147 400	—
1 788	1 540 505	21 969	28 472 638	41	3 223 875	73 444	33 958 900	358	57 718	345 600	23
2 629	2 624 296	9 713	15 177 906	119	—	120 187	19 736 419	422	—	494 700	—
1 427	1 333 961	37 491	7 644 286	1 436	—	81 556	10 031 292	206	28 847	188 500	24
3 740	4 351 673	52 306	39 263 895	142	—	204 280	45 221 301	1 258	81 768	690 600	25
1 614	2 708 280	3 426	12 434 312	—	—	76 521	15 624 129	59	—	556 300	—
8 037	9 250 703	36 641	21 511 151	162	74 086 320	207 648	108 417 853	1 883	90 874	926 100	26
908	1 138 152	1 562	6 397 771	3	25 000	69 993	7 693 420	16	—	395 000	—
7 170	8 780 985	27 521	178 202 169	145	9 334 726	159 895	200 251 001	524	74 632	781 300	27
1 767	1 970 118	4 945	12 251 409	6	—	42 843	14 931 474	469	—	402 800	—
1 893	1 955 634	3 197	20 212 449	3	—	35 947	22 663 158	10	31 562	292 400	28
1 406	1 412 355	5 436	1 152 800	535	5 000	38 758	4 075 592	90	26 722	107 000	29
—	—	757	113 084	3	—	17 366	113 084	—	—	97 300	—
3 620	3 755 903	86 900	8 274 617	194	4 870 355	161 156	19 143 034	2 226	61 842	457 500	30
3 903	3 912 765	6 491	16 840 291	104	—	142 205	22 120 695	2 882	—	610 400	—
834	679 810	1 598	2 266 393	100	—	33 332	3 027 590	—	13 901	154 100	31
408	302 277	862	2 876 734	—	—	20 956	3 352 285	26	—	205 800	—
4 917	6 231 500	6 868	32 770 267	155	—	83 862	41 973 944	271	77 244	618 300	32
—	—	56	46 695	—	—	25 229	46 695	—	—	64 100	—
3 117	3 778 165	23 177	34 573 121	118	445 239	132 227	39 654 704	306	50 815	284 400	33
—	—	—	—	—	—	8 175	—	—	—	61 700	—
2 067	2 020 081	4 089	1 555 439	—	—	90 937	4 899 105	45	22 873	71 400	34
—	—	100	—	—	—	4 176	—	—	—	21 300	—
4 670	6 136 690	15 237	27 217 916	52	—	112 216	35 782 794	1 116	85 834	588 800	35
1 787	1 286 795	2 730	5 012 110	26	—	59 854	6 960 995	27	—	385 300	—
1 791	1 484 598	12 631	10 638 801	131	904 500	46 714	14 370 972	158	25 296	166 400	36
—	—	—	—	—	—	2 407	—	—	—	18 900	—
1 500	1 300 263	4 136	10 285 119	15	—	31 364	11 982 293	225	18 673	229 100	37
1 387	1 166 006	3 968	538 035	107	—	63 977	1 968 267	45	14 522	250 300	38
—	—	—	—	39	—	10 830	—	—	—	89 900	—
2 299	2 172 158	13 489	23 795 072	20	1 859 412	47 723	28 301 886	276	31 273	317 100	39
1 176	1 058 206	706	—	—	—	57 099	1 205 560	79	—	374 000	—
3 375	3 200 760	29 784	37 815 247	555	10 000	196 562	41 925 511	996	60 242	537 700	40
2 372	2 113 757	7 301	7 136 315	123	316 670	134 950	10 465 229	10	—	587 700	—
2 034	1 870 311	49 346	14 453 108	637	49 693	79 892	16 877 859	473	30 046	195 200	41
—	—	1 891	266 084	3	—	26 787	266 084	—	—	99 000	—
1 641	1 918 353	2 162	30 897 602	32	3 406 019	52 266	37 443 285	105	25 472	242 900	42
1 457	2 132 083	5 275	4 842 496	419	11 080 067	38 683	18 356 579	70	39 833	127 900	43
1 020	869 986	15 476	7 010 868	1 005	589 199	52 559	8 978 397	63	—	72 200	—
6 842	8 326 478	82 277	33 048 452	1 389	14 282 854	414 016	61 530 415	1 089	69 062	922 800	44
241	191 248	845	549 555	—	—	12 322	797 105	—	—	26 200	—
1 256	1 014 621	3 687	1 585 629	10	—	28 672	3 254 174	186	37 556	212 800	45
3 135	2 435 267	50 404	18 881 847	31	56 321	102 671	22 978 606	112	53 077	358 000	46
—	—	—	—	—	—	6 238	—	—	—	34 900	—
3 178	3 263 817	31 966	10 143 104	130	130 385	129 836	14 913 978	399	48 909	433 500	47
—	—	500	—	—	—	8 246	—	—	—	50 100	—
2 656	3 553 069	23 452	18 707 803	18	1 395	114 375	22 952 852	287	92 643	213 700	48
507	999 058	2 465	3 277 766	—	—	30 289	4 447 058	13	—	129 200	—
2 920	2 673 911	89 823	28 395 788	224	1 114 000	172 598	33 414 135	284	47 159	375 500	49
192	713 466	133	536 734	—	—	13 630	1 436 508	12	—	79 700	—
1 516	3 148 629	1 749	13 415 179	3	464 500	35 580	17 576 297	27	25 983	159 900	50
1 800	1 103 576	2 990	8 728 047	—	—	55 281	10 317 438	30	—	172 800	—
1 412	2 837 775	4 090	21 954 552	10	3 088 000	61 383	28 419 799	63	86 912	99 300	51
1 859	645 049	19 861	11 921 274	217	300 000	67 694	13 412 277	496	—	240 500	—
2 066	2 713 582	27 052	23 055 037	144	—	124 226	25 873 083	113	51 582	228 900	52
828	928 099	1 750	23 165	—	—	41 163	966 969	—	—	75 100	—
2 276	2 316 548	13 236	12 391 227	476	935 000	121 377	17 755 062	211	19 545	93 500	53
—	—	293	235 837	4	—	26 594	235 837	—	—	115 800	—
2 232	1 861 738	16 991	22 525 720	56	2 457 060	68 665	27 398 784	266	73 667	350 200	54
2 061	2 446 256	3 267	8 309 345	8	266 000	39 866	11 680 325	19	—	358 100	—
1 769	1 437 846	27 538	11 568 207	43	35 810	55 251	13 493 097	149	43 811	203 000	55
751	489 341	994	2 151 277	4	—	33 852	2 663 142	—	—	118 000	—
2 665	3 116 582	10 396	12 996 077	221	—	66 929	16 493 196	174	67 168	296 700	56
613	536 086	4 605	4 884 686	15	1 950	83 303	10 953 622	48	—	113 800	—
355 423	470 190 796	2 795 679	2 136 125 524	41 620	959 899 358	14 084 147	3 844 854 135	104 356	4 147 577	41 341 600	
14 712	18 495 208	266 258	646 403 991	410	238 967 277	650 966	909 158 155	3 730	759 312	1 539 400	1
1 275	1 229 039	4 138	11 646 611	4	—	20 552	13 459 519	54	—	182 000	—

Tabell 2.

10	11	12	13	14	15	16	17	18	19	20	
49 481	86 246 223	367 418	125 739 145	5 300	164 683 952	2 017 235	422 963 098	23 030	680 365	2 471 900	2
8 303	12 032 879	18 067	23 410 705	1 316	—	253 289	41 031 560	2 637	—	1 657 700	
23 331	39 380 193	212 978	118 155 166	2 403	371 767 610	936 042	550 436 835	18 592	494 666	1 505 300	3
3 926	2 743 698	11 167	32 939 737	16	—	83 533	36 488 043	827	—	519 300	
5 732	7 204 828	54 583	30 543 809	294	82 379 575	229 459	125 518 260	6 919	256 695	354 700	4
3 391	4 229 142	9 967	14 007 409	22	128 304	90 985	20 095 112	121	—	517 300	
20 301	29 217 798	369 325	27 086 460	1 146	266 289 620	865 371	330 136 021	9 696	190 290	1 294 500	5
3 275	3 340 130	8 550	8 708 625	104	—	103 999	14 010 067	371	—	604 300	
45 186	71 076 929	380 944	528 680 231	11 380	434 949 652	3 010 223	1 062 342 268	46 862	1 445 234	3 316 600	6
2 751	11 128 699	36 215	17 742 749	573	33 000	141 147	29 427 867	1 009	—	1 012 600	
—	—	—	—	—	—	—	—	—	—	—	—
3 036	2 922 122	22 621	26 946 087	458	98 530	113 242	31 096 231	502	47 919	376 000	1
2 638	1 831 602	2 914	6 152 903	12	2 112	73 191	8 304 068	38	—	457 000	
3 499	5 542 379	11 642	17 150 586	103	2 646 751	102 114	26 188 529	625	38 722	416 000	2
—	—	—	—	—	—	9 316	—	—	—	26 100	
4 808	4 857 862	108 117	8 734 722	280	29 377 402	234 208	44 842 839	4 200	69 794	834 800	3
—	—	—	—	—	—	7 039	—	—	—	37 500	
2 572	1 887 171	9 828	27 661 936	196	530 230	39 494	30 930 836	111	40 044	209 800	4
—	—	200	—	—	—	19 860	—	—	—	126 500	
5 575	10 066 435	20 402	6 512 067	1 185	39 640 032	405 510	58 598 474	807	142 382	422 300	5
2 159	1 097 374	5 679	8 968 725	18	—	92 719	10 889 284	57	—	177 400	
3 529	2 916 232	6 449	34 126 670	210	—	44 439	37 389 418	286	27 510	126 300	6
1 842	887 619	14 294	10 467 031	5	—	71 989	12 070 010	75	—	311 500	
2 157	1 970 391	13 046	227 242 551	140	3 473 451	67 493	235 118 364	221	22 992	215 200	7
5 800	7 084 241	50 646	10 661 416	323	52 606 839	182 413	72 605 840	2 347	74 961	793 700	8
565	283 696	235	—	—	—	86 682	378 071	82	—	184 500	
2 416	3 328 260	7 828	4 527 929	323	1 149 249	114 333	9 843 948	35	34 768	374 400	9
1 837	1 765 481	20 250	15 434 363	200	—	56 439	18 280 367	128	43 783	233 500	10
1 990	1 641 484	31 421	6 248 171	3	—	111 715	8 423 064	106	—	442 500	
2 555	2 970 666	68 930	29 236 317	58	11 800	188 789	33 121 725	1 233	57 292	187 400	11
298	300 284	1 339	1 963 097	—	—	37 973	2 330 536	33	—	133 100	
3 562	4 939 883	25 446	90 215 411	386	24 630 135	107 800	122 152 535	520	236 510	548 900	12
5 156	8 411 119	5 606	36 340 900	5	—	222 049	47 257 939	3 654	—	1 021 900	
2 498	2 025 708	8 828	19 929 422	32	—	41 260	25 673 265	375	77 903	266 800	13
—	—	259	3 324 575	—	—	10 220	3 324 575	—	—	58 900	
2 042	1 656 356	6 070	26 902 952	214	—	66 689	28 804 004	187	41 041	322 600	14
1 628	1 484 051	1 281	2 567 633	—	—	47 525	4 244 506	18	—	453 800	
1 582	1 950 362	950	16 465 480	7	—	61 026	18 464 564	62	11 201	335 100	15
—	—	600	—	400	—	14 918	—	—	—	61 100	
7 233	7 339 587	99 049	51 136 546	280	22 233 963	204 594	81 991 463	1 341	65 580	614 100	16
1 301	1 184 039	4 671	3 971 536	300	—	41 815	5 309 481	54	—	192 900	
2 312	1 663 465	26 565	21 907 727	129	12 319	135 871	25 733 387	126	58 456	371 000	17
1 207	1 699 739	1 364	5 774 124	5	—	29 393	7 544 522	104	—	135 900	
4 214	5 375 038	45 942	83 439 094	372	20 000	182 894	91 820 970	1 447	93 933	528 000	18
4 505	3 719 526	8 036	5 429 428	22	400	110 354	10 213 685	184	—	689 100	
3 239	4 822 337	7 892	48 167 200	73	106 415	96 555	54 216 587	1 169	21 444	276 400	19
2 829	2 857 974	2 988	16 833 232	58	9 924 652	104 002	30 677 236	353	23 282	—	20
4 049	5 239 548	28 667	26 152 744	65	7 995 685	234 670	42 427 813	1 086	101 764	787 600	21
852	1 063 405	1 416	2 797 502	1	—	45 119	4 039 362	18	—	232 900	
7 723	8 977 818	20 410	31 552 077	362	22 420 425	173 389	65 725 958	3 006	83 992	1 019 800	22
759	1 808 020	564	1 858 720	—	—	35 106	3 711 840	27	—	295 300	
1 055	1 605 563	18 654	12 772 264	37	4 036 000	60 452	24 085 122	1 104	7 254	69 500	23
7 780	8 293 486	150 515	59 683 206	352	572 460	308 485	71 088 878	1 028	171 431	631 700	24
1 220	1 859 187	1 431	5 465 437	103	7 825	49 222	7 548 749	9	—	249 600	
2 046	1 852 685	5 872	11 261 935	108	32 109	42 614	14 158 481	83	65 222	203 300	25
661	319 722	1 003	5 320 887	—	—	24 081	6 060 430	39	—	176 000	
2 765	2 752 448	12 489	49 428 495	105	6 160 480	56 746	59 619 386	303	56 004	164 300	26
844	1 037 358	11 226	9 671 523	110	6 918	71 937	11 009 247	43	—	200 300	
938	1 330 771	3 632	12 035 755	1	1 400 000	32 710	20 781 651	236	77 634	312 800	27
1 154	824 966	5 915	17 796 050	15	—	24 013	18 993 505	3 365	—	278 700	
1 501	2 661 277	7 360	18 584 576	10	—	30 158	21 832 974	82	50 035	165 200	28
1 269	476 611	339	3 846 190	2	—	33 397	6 995 201	10	—	199 100	
1 000	670 908	9 010	19 735 210	9	—	25 690	20 765 221	244	48 358	125 500	29
1 219	2 167 975	25 772	4 649 260	8	—	62 268	6 847 235	80	—	331 200	
2 881	2 126 480	8 305	12 080 047	11	—	73 716	15 447 870	1 309	33 860	521 500	30
—	—	—	—	—	—	140	—	—	—	—	
2 487	2 336 847	1 412	11 705 025	137	—	69 724	14 385 590	111	48 855	590 600	31
975	854 289	492	2 899 490	4	1 000	69 979	3 912 584	38	13 754	206 400	32
2 324	2 607 113	8 798	13 771 209	3	660 000	66 574	17 224 713	262	59 911	471 100	33
2 516	2 488 934	39 186	34 356 645	210	500 000	83 549	39 192 731	576	86 102	208 200	34
1 941	2 173 662	696	6 951 682	100	—	109 747	9 916 769	139	—	419 600	
4 619	5 073 137	55 405	93 964 289	90	20 175 855	231 574	120 507 817	1 220	121 405	727 000	35
4 698	5 371 297	2 732	39 845 614	1	—	156 186	46 269 045	1 252	—	744 800	
1 271	1 698 611	10 130	3 231 161	100	—	49 285	5 159 769	707	19 915	150 700	36
1 087	1 060 337	1 194	17 813 801	1	700 000	9 375	19 874 292	28	16 558	26 800	37
1 335	252 826	8 768	9 588 075	15	2 807 210	44 598	13 047 872	35	—	297 600	

Taulu 2.

	1	2	3	4	5	6	7	8	9
38	Kälviä	46 600	3 566	111	2 687 130	4 400	2 378	100	671 500
		20 800	697	23	70 824	2 300	771	23	98 500
39	Laihia	90 300	2 926	68	1 723 777	6 500	2 879	36	240 900
		32 600	1 386	18	181 701	2 900	1 137	29	122 101
40	Lappajärvi	80 600	2 223	53	541 429	6 800	1 998	170	855 800
		67 800	2 807	25	97 973	7 500	2 618	86	279 450
41	Lappfjärd — Lappväärtti	31 000	2 242	51	803 819	2 300	3 587	108	709 300
		11 500	623	3	57 325	1 400	1 161	—	—
42	Lapua	332 700	8 988	53	350 715	25 000	9 412	52	1 255 155
		69 400	3 106	18	80 981	9 900	3 017	48	186 020
43	Laukaa	41 200	1 953	101	439 835	1 700	814	132	1 471 470
		27 700	1 123	28	96 988	1 000	528	26	94 550
44	Lehtimäki ¹⁾	21 200	904	30	650 089	600	836	26	152 600
		21 300	281	3	33 000	400	350	2	1 500
45	Leppävesi	14 000	527	26	79 670	800	264	14	56 500
46	Lievestuore	83 900	3 692	95	592 678	4 100	2 536	101	592 600
		16 600	492	14	74 331	1 000	291	26	91 000
47	Malaks	32 900	1 084	13	97 860	4 000	1 298	8	159 000
		21 500	1 366	101	482 364	4 300	1 330	46	401 380
48	Multia	76 300	2 661	38	671 231	4 600	1 305	9	83 000
49	Munsala	18 000	893	11	172 650	2 600	1 865	39	714 500
		10 100	506	27	100 589	1 600	472	124	4 500 400
50	Myllymäki	73 500	2 887	50	374 372	4 300	1 840	4	29 000
		50 600	2 121	27	251 300	3 100	4 718	91	408 450
51	Nurmo	76 700	1 887	60	1 705 261	2 700	1 897	11	6 071 500
52	Nykarleby	71 000	3 272	50	923 941	6 900	5 419	199	6 164 150
		8 800	412	2	3 000	300	716	13	30 500
53	Närpes	90 900	2 562	24	199 972	6 800	5 885	84	876 852
		25 300	671	4	15 206	3 000	1 240	16	522 200
54	Närpes st. ²⁾	17 900	843	3	2 833	2 900	2 263	21	154 620
		9 400	335	—	—	—	330	—	—
55	Oravais — Oravainen	26 500	1 367	2	14 200	2 400	1 830	35	773 000
		3 500	167	—	—	600	114	—	—
56	Oravaisfabrik — Oravaistentehdas	30 100	1 182	13	47 192	1 800	2 310	93	1 036 193
57	Orismala as.	42 900	1 213	19	58 460	8 200	2 647	25	258 200
		14 800	392	58	1 099 777	1 400	380	18	86 000
58	Perho	13 500	840	5	62 250	600	907	12	100 250
		16 800	1 117	6	42 800	2 400	1 046	6	46 000
59	Peräseinäjoki	78 000	4 331	138	747 754	12 600	4 112	—	—
60	Petäjavesi	67 800	2 249	48	314 386	3 900	1 270	66	441 450
		35 000	1 308	23	615 934	2 200	1 133	56	361 446
61	Pihlajavesi	32 400	1 228	24	234 489	1 100	591	46	161 250
		5 700	279	3	2 293	500	159	7	24 000
62	Pihtipudas	80 500	2 695	64	609 664	8 500	1 852	79	375 941
		20 700	1 356	56	114 048	4 700	1 196	53	389 375
63	Pännäinen — Bennäs	20 900	465	22	52 730	2 700	737	61	410 521
		53 100	1 404	2	50 362	4 200	1 765	47	159 150
64	Päntäne ¹⁾	35 300	1 272	5	9 155	2 800	1 818	48	275 850
65	Saarijärvi	121 300	5 113	155	4 150 304	13 600	3 602	118	2 548 780
		52 400	1 862	23	84 334	5 800	3 487	89	430 800
66	Soimi	130 800	2 215	13	74 134	8 000	806	4	217 000
67	Sumiainen	17 800	1 002	25	358 009	400	876	7	10 575
68	Suolahti	78 500	7 161	125	861 584	2 900	4 176	131	939 700
69	Sydänmaa as.	3 200	604	41	227 406	1 600	303	12	43 516
		15 900	210	—	—	900	91	—	—
70	Terjärv	31 600	1 640	8	30 154	200	2 560	52	413 800
71	Tervajoki	117 000	2 098	44	329 449	15 400	2 813	141	827 500
72	Teuva	69 700	2 961	39	1 412 562	4 700	5 143	195	1 252 772
		65 300	1 918	33	254 508	10 600	2 020	36	117 800
73	Toholampi	29 400	1 669	38	557 544	4 500	1 274	32	382 000
		35 200	1 955	31	176 287	7 100	1 087	23	225 309
74	Tuovila — Toby	10 000	290	8	60 032	1 500	250	12	202 000
75	Tuuri	50 600	1 628	45	194 047	2 100	1 138	42	479 575
		41 600	1 839	49	299 106	2 900	1 621	137	501 850
76	Uurainen	43 200	1 556	54	346 032	2 000	1 242	43	148 000
		17 800	737	18	37 346	700	863	48	236 627
77	Vaajakoski	53 000	3 370	32	171 374	4 000	1 875	137	892 640
		27 300	1 547	29	262 595	1 900	1 126	15	24 685
78	Veteli	13 800	442	13	155 650	1 500	415	38	317 900
		47 700	4 786	75	677 441	5 400	1 513	32	167 700
79	Vihtavuori ³⁾	21 600	1 070	27	89 537	1 300	756	142	887 580
80	Viitasaari	141 000	5 724	156	2 473 382	400	3 739	251	2 414 821
		108 800	3 792	95	703 707	12 800	3 308	160	878 081
81	Vimpeli	54 700	3 241	36	855 648	5 500	1 735	26	242 000
		11 500	807	—	—	2 100	846	—	—
82	Virrat	118 200	5 701	256	1 362 040	8 600	3 056	250	1 387 550
		96 600	2 408	26	70 156	6 500	1 395	121	305 170

¹⁾ Muodostettu postitoimistoksi — Ombildad till postexpedition ^{1/10} 1945.

²⁾ : : : : : ^{10/11} 1945.

³⁾ : : : : : ^{1/11} 1945.

Tabell 2.

10	11	12	13	14	15	16	17	18	19	20	
3 012	3 152 868	71 242	24 661 323	441	835 984	131 850	32 008 805	451	36 732	457 600	38
717	694 621	2 699	5 368 200	204	1 708 199	28 234	7 940 344	23	—	71 100	
3 798	4 669 274	12 285	94 779 799	188	1 325 066	118 980	102 738 816	824	81 196	920 700	39
1 826	1 750 759	7 829	27 156 066	141	4 825	47 866	29 215 452	303	—	277 200	
2 428	2 207 058	14 767	63 667 231	168	478 653	109 207	67 750 171	270	58 765	257 000	40
1 506	1 092 914	1 005	2 747 285	—	—	83 347	4 217 622	61	—	297 100	
2 866	4 678 081	19 156	26 993 695	107	100 517	61 417	33 285 412	246	99 435	316 600	41
651	391 886	240	—	—	—	15 578	449 211	3	—	125 300	
10 278	14 069 662	261 700	87 006 015	534	40 010 271	648 722	142 691 818	7 371	91 996	2 155 600	42
1 886	1 714 962	1 647	12 764 018	600	—	89 622	14 745 981	214	—	666 900	
2 944	2 186 346	153 740	30 849 402	195	3 360 888	202 779	38 307 941	588	48 218	495 000	43
1 041	987 423	3 323	1 699 561	1	—	34 770	2 878 522	16	—	224 700	
1 424	770 733	2 741	13 767 513	4	—	27 765	15 340 935	31	12 159	107 100	44
359	136 562	5 822	849 637	75	—	28 592	1 020 699	25	—	100 000	
810	790 300	4 770	1 592 512	11	—	21 222	2 518 982	56	6 333	122 800	45
4 317	4 593 044	1 725	17 490 080	136	10 593 102	100 602	33 861 504	66	47 474	562 600	46
353	229 129	1 012	372 385	—	—	19 788	766 845	5	—	88 800	
1 190	1 619 000	10 455	56 747 319	30	—	50 978	58 623 179	245	133 200	316 800	47
2 651	2 450 883	8 948	15 201 797	336	—	40 578	18 536 424	72	—	344 400	
3 067	1 487 819	44 828	3 739 533	100	—	132 908	5 981 583	184	76 268	484 000	48
941	696 321	3 219	16 237 252	107	—	27 675	17 820 723	73	82 820	159 600	49
1 087	1 234 938	536	10 250 436	—	—	14 452	16 086 363	—	—	151 600	
2 837	3 412 305	2 756	19 551 370	55	7 158 925	88 229	30 525 972	143	66 734	182 100	50
1 874	1 992 243	4 555	9 285 210	29	—	67 115	11 937 203	715	—	263 000	
1 823	2 080 722	23 612	1 346 123	308	—	108 998	11 203 606	186	39 518	513 500	51
3 403	3 790 673	24 787	30 889 649	58	5 266 248	115 088	47 034 661	1 178	136 838	452 900	52
284	317 651	414	1 872 915	—	—	10 941	2 224 066	—	—	146 300	
2 600	3 155 838	40 777	75 598 341	153	38 729 507	149 785	118 560 510	1 162	123 325	309 100	53
987	2 110 728	235	4 461 174	—	—	31 453	7 109 308	—	—	247 100	
1 499	774 396	2 100	621 589	1 800	—	29 329	1 553 438	154	17 300	255 500	54
—	—	951	—	—	—	11 016	—	—	—	52 900	
2 149	1 655 708	9 508	23 511 109	24	4 853 353	43 815	30 807 370	83	62 288	239 400	55
—	—	24	37 050	—	—	4 405	37 050	—	—	40 300	
1 795	1 541 769	3 568	11 724 560	3	—	40 864	14 349 714	91	93 044	149 100	56
1 505	1 782 611	17 874	7 794 417	5	57 170	74 388	9 950 858	84	32 832	402 300	57
663	665 681	224	2 521 078	—	—	17 935	4 372 536	23	—	66 700	
1 470	874 079	6 831	24 502 130	14	—	24 179	25 538 709	36	31 420	118 200	58
1 250	1 125 008	1 513	12 885 804	—	—	24 138	14 099 612	12	—	173 900	
3 425	3 371 262	9 330	20 848 961	—	—	111 036	24 967 977	1 282	73 406	972 600	59
2 686	3 463 071	40 100	18 045 018	234	—	118 353	22 263 925	878	90 067	489 400	60
904	2 072 049	2 347	5 254 543	100	—	43 071	8 303 972	5	—	267 500	
1 541	1 126 143	10 881	7 429 888	28	—	47 889	8 951 770	115	47 339	180 500	61
58	141 804	200	—	—	—	6 906	168 097	—	—	12 400	
3 093	2 782 984	16 136	53 977 725	20	—	112 939	57 746 314	223	56 537	368 500	62
1 398	1 088 295	916	1 572 209	—	—	30 375	3 163 927	56	—	204 200	
1 734	1 530 607	2 185	12 238 285	11	—	28 815	14 232 143	174	74 391	122 300	63
588	535 136	1 098	4 217 256	3	—	62 207	4 961 904	61	—	316 700	
1 330	1 381 554	2 277	10 074 255	5	1 390 000	44 855	13 130 814	66	19 816	405 300	64
5 506	6 460 731	61 342	58 954 854	1 061	11 900 000	211 797	84 014 669	1 249	115 029	668 500	65
1 818	1 232 660	4 284	10 793 777	112	—	69 875	12 541 571	75	—	458 200	
2 116	1 682 927	8 331	25 330 465	218	4 578 627	152 503	31 883 153	101	13 586	391 000	66
1 265	961 298	4 914	2 611 711	28	3 280	26 317	3 944 873	64	15 226	234 500	67
5 490	7 849 899	34 834	2 161 137	220	109 600	133 537	11 921 920	1 954	38 163	621 200	68
889	965 413	1 793	510 445	—	—	8 442	1 746 780	10	16 231	86 400	69
—	—	—	—	—	—	17 101	—	—	—	90 100	
1 988	1 506 050	5 241	33 974 673	5	281 000	43 294	36 205 677	173	71 501	319 300	70
1 089	3 799 458	15 086	22 309 622	139	250 000	153 810	27 516 029	391	71 998	855 000	71
3 687	3 357 301	18 615	15 669 717	213	25 720 353	105 253	47 412 705	1 738	65 067	377 500	72
1 856	1 649 153	2 326	6 416 845	28	—	84 117	8 438 306	146	—	585 500	
2 647	2 637 855	4 941	17 535 936	113	340 000	44 614	21 453 335	312	16 300	155 000	73
1 669	1 336 891	4 818	1 742 707	715	—	52 598	3 481 194	—	—	328 000	
723	798 005	2 183	1 593 514	1	600 000	14 967	3 253 551	24	15 967	81 600	74
1 167	1 474 969	4 440	29 685 590	123	2 011 300	61 283	33 845 481	424	78 496	184 000	75
2 266	1 828 517	2 378	15 038 039	8	—	52 798	17 667 512	166	—	372 300	
1 930	1 786 788	1 078	24 147 496	10	—	51 113	26 428 316	176	57 932	378 200	76
657	473 614	825	2 728 847	—	—	21 648	3 476 434	41	—	226 900	
4 232	3 938 348	4 140	41 724 114	236	—	71 072	46 726 476	178	72 465	675 700	77
1 553	1 021 346	10 323	8 061 447	7	—	43 800	9 370 073	317	—	274 500	
604	364 945	14 696	57 286 677	101	—	31 609	58 125 172	48	35 647	107 200	78
5 604	2 846 066	47 472	30 717 412	124	250 000	112 706	34 658 619	1 143	—	439 900	
1 163	210 491	7 921	7 593 795	103	10 000	34 082	8 791 403	90	12 339	162 700	79
6 093	8 520 019	32 488	48 302 406	385	24 935 196	190 236	86 645 824	2 059	109 700	440 000	80
4 365	4 841 665	6 828	19 292 623	710	—	140 858	25 716 076	103	—	966 100	
4 375	3 130 929	2 472	31 093 312	100	—	72 185	35 321 889	125	47 167	259 000	81
—	—	438	—	500	—	16 191	—	—	—	103 500	
6 754	7 882 611	53 585	21 758 906	112	13 255 106	196 514	45 646 213	2 414	155 758	602 000	82
932	839 800	1 769	3 607 470	—	—	109 751	4 822 596	19	—	507 300	

Tabell 2.

10	11	12	13	14	15	16	17	18	19	20	
2 594	2 863 342	13 985	6 183 428	14	9 314 358	108 082	18 446 335	81	26 875	422 600	83
2 405	1 662 913	9 702	18 654 786	12	—	64 290	21 017 666	482	28 901	194 700	84
262	134 427	1 227	1 472 938	—	—	10 333	1 916 702	—	—	60 200	—
3 877	3 277 747	21 549	38 570 432	362	9 310 420	92 940	53 470 239	1 743	146 080	456 500	85
1 69	2 718 194	8 560	5 503	4 416	—	97 986	8 413 253	56	29 649	268 500	86
3 540	3 273 754	8 040	51 621 577	30	3 578 872	82 710	59 783 109	186	85 969	607 300	87
782	869 712	3 688	2 274 012	—	—	53 628	3 961 763	54	—	77 200	—
2 344	2 173 258	2 381	8 867 810	108	—	66 082	19 341 143	2 048	38 050	631 500	88
881	2 329 869	2 838	6 014 991	136	7 216 480	32 473	15 646 283	161	—	110 200	—
1 963	2 157 186	23 490	21 466 504	12	—	78 755	25 115 900	463	48 358	237 000	89
1 882	1 564 149	7 706	21 557 614	100	—	86 972	25 342 432	431	—	420 100	—
1 461	756 380	2 124	6 428 747	104	—	31 481	8 326 455	65	31 541	195 700	90
3 545	4 099 585	70 792	23 622 540	443	20 201 881	238 523	49 513 615	364	78 076	181 200	91
1 511	1 622 950	3 003	1 765 597	13	—	52 124	3 672 507	77	—	224 600	—
8 988	11 168 675	43 044	59 310 984	575	52 973 886	241 868	157 233 617	1 248	105 952	1 010 900	92
410	540 440	2 528	798 633	216	—	28 341	1 490 163	103	—	174 600	—
1 707	1 770 367	23 237	60 323 303	209	—	60 775	62 136 216	163	157 693	326 700	93
2 047	1 615 412	5 106	44 440 104	115	—	53 144	46 649 303	525	—	228 700	—
539 644	668 165 539	4 293 840	4 786 548 096	49 190	2 115 852 304	21 503 193	7 910 052 569	190 412	9 643 300	69 178 200	
20 876	38 286 223	163 969	130 183 536	2 830	309 750 918	677 574	550 488 173	6 398	192 729	1 017 200	1
1 232	1 323 815	4 605	5 249 037	109	702	70 637	6 958 991	64	—	465 800	—
60 015	114 036 145	450 648	176 796 040	10 035	165 796 938	2 252 810	645 141 303	63 230	482 099	2 771 400	2
8 087	7 991 205	19 401	50 038 954	221	392 000	230 034	60 108 581	373	—	1 290 400	—
8 636	10 028 990	40 284	33 146 023	1 248	97 413 914	302 333	146 480 906	2 633	126 083	523 500	3
1 824	1 503 384	17 904	5 916 466	503	—	77 082	7 620 030	143	—	491 300	—
2 912	1 992 708	24 116	11 439 114	54	1 900 000	69 355	15 897 395	123	72 015	301 700	1
—	—	100	—	—	—	7 227	—	—	—	60 500	—
7 238	9 994 125	3 124	82 042 253	87	26 310	112 048	94 575 085	476	86 838	522 200	2
422	220 953	1 406	978 348	3	—	42 268	1 444 710	3	—	211 100	—
5 184	4 104 140	19 779	7 755 011	474	2 748 020	149 041	16 201 271	1 319	94 981	591 200	3
1 040	1 384 637	1 874	6 815 675	26	1 733 249	14 942	10 014 339	20	14 866	111 000	4
2 488	2 359 073	10 245	12 831 200	242	6 905 450	53 080	22 323 975	990	97 980	269 600	5
2 892	2 536 187	22 930	1 726 499	1	—	85 456	4 437 791	116	—	420 700	—
4 930	9 922 786	10 478	22 092 456	153	—	80 560	33 861 007	115	79 627	401 200	6
3 758	4 762 802	14 983	22 816 699	75	23 551 278	75 838	52 130 683	652	163 376	460 500	7
1 698	2 898 071	3 546	3 226 278	14	—	29 648	6 388 652	13	—	213 900	—
1 992	861 307	5 709	17 387 105	100	—	42 429	18 602 864	174	36 398	121 000	8
1 296	2 030 610	864	4 255 184	—	—	24 072	6 447 332	13	—	97 600	—
6 921	7 040 058	57 720	58 069 843	97	6 177 058	167 858	72 834 834	1 225	202 377	759 100	9
3 079	1 896 330	4 429	3 690 672	4	—	59 416	7 481 661	107	—	360 500	—
1 228	1 093 442	6 005	9 016 356	52	—	36 098	10 332 098	252	55 336	212 700	10
1 128	657 013	4 459	69 709	5	—	25 586	1 366 047	26	—	190 500	—
2 836	2 430 896	8 505	13 210 468	100	—	63 809	16 654 556	597	41 541	293 500	11
717	118 472	654	1 881 022	—	—	21 834	2 162 881	38	5 035	106 900	12
1 402	1 930 612	3 568	5 556 602	—	—	64 915	7 788 705	67	26 236	105 100	13
728	329 556	141	2 667 885	—	—	30 054	3 159 508	22	—	147 300	—
8 070	8 108 156	20 202	16 411 333	373	65 000	115 025	25 886 006	196	69 486	757 700	14
440	933 301	1 060	394 948	200	—	14 089	2 381 712	—	—	63 200	—
6 605	10 371 879	135 840	22 352 448	2 000	—	327 581	33 399 542	9	96 265	812 000	15
21	29 134	3 318	613 011	—	—	51 563	648 259	—	—	156 700	—
3 558	3 145 104	1 994	25 766 833	—	—	56 342	30 209 404	148	57 289	354 600	16
—	—	—	—	1 000	—	7 161	—	—	—	50 600	—
674	590 090	79	3 362 075	—	—	15 255	4 016 139	54	5 266	41 700	17
2 878	3 485 596	43 366	56 364 083	258	1 445 203	126 205	62 195 843	726	101 146	417 600	18
1 488	2 898 363	3 416	12 238 146	236	—	19 198	15 928 540	151	—	184 700	—
7 277	9 474 144	14 718	37 775 625	297	32 170 095	144 840	82 503 669	1 096	134 137	555 700	19
914	517 296	736	2 585 115	—	—	71 466	3 205 422	48	—	238 300	—
6 627	5 884 056	33 777	43 381 245	46	2 932 040	167 221	53 512 016	916	163 003	690 900	20
1 462	1 907 077	1 437	10 510 972	—	—	70 702	12 996 065	70	—	332 000	—
1 460	1 345 874	5 605	6 854 420	400	—	34 168	8 358 664	27	46 158	110 000	21
726	469 563	2 569	73 971	—	—	23 489	997 772	27	—	91 900	—
1 937	1 582 238	1 229	1 465 792	206	3 500	56 542	8 412 614	38	15 875	167 100	22
7 243	8 155 632	14 777	68 557 331	169	20 930 081	143 052	100 767 231	1 151	197 308	535 100	23
976	1 892 304	4 845	7 093 730	213	—	101 407	9 388 984	46	—	447 000	—
2 380	3 886 422	32 081	4 895 603	429	—	107 319	9 489 851	309	58 260	342 100	24
647	438 195	2 307	3 756 444	—	—	47 562	4 362 534	3	—	155 500	—
2 108	1 906 608	13 208	16 480 651	104	—	45 675	19 077 895	76	57 578	188 000	25
1 568	2 586 076	5 770	5 883 417	305	—	28 204	8 948 475	24	—	97 900	—
4 892	5 384 084	70 506	21 431 064	666	1 250 000	205 472	31 038 470	255	93 693	782 200	26
3 127	2 524 510	922	1 740 616	706	—	67 182	6 821 825	1	—	238 500	—

Taulu 2.

	1	2	3	4	5	6	7	8	9
27	Pulkkila	30 900	1 623	121	4 719 339	2 500	1 210	13	467 500
		19 600	874	—	—	2 100	585	—	—
28	Puolanka	37 300	3 800	121	1 052 637	2 000	847	18	171 500
		9 900	440	—	—	500	170	—	—
29	Pyhäjoki	24 300	1 821	36	400 657	2 500	1 247	14	45 500
		14 500	462	4	6 029	600	875	16	154 000
30	Pyhäsalmi	120 600	7 556	221	1 515 703	26 200	4 778	75	1 050 525
		52 200	1 874	56	196 377	6 000	1 949	54	195 100
31	Rantsila	35 400	2 217	54	573 939	2 000	1 389	7	23 500
		12 000	292	19	212 698	600	243	7	47 000
32	Raudaskylä	103 000	1 956	39	155 384	12 400	1 582	17	140 000
33	Reisjärvi	29 100	2 179	65	526 387	3 400	2 123	1	5 000
		15 400	939	—	—	1 700	606	—	—
34	Ristijärvi	38 900	2 607	120	789 365	1 800	1 278	80	323 101
		—	261	—	—	—	80	—	—
35	Ruhtinansalmi	13 700	942	22	165 988	600	110	2	3 000
36	Ruukki	48 100	3 093	117	1 315 266	4 900	1 285	14	191 800
		63 800	3 148	244	4 355 103	7 000	2 745	59	196 800
37	Sievi	53 300	1 490	109	1 104 535	6 300	1 606	58	372 800
		11 700	838	21	40 961	1 400	903	23	66 900
38	Sievi k. k. ¹⁾	30 500	1 673	60	274 533	3 300	1 712	13	79 600
		16 100	728	28	108 384	4 700	1 258	56	164 100
39	Sotkamo	128 800	6 592	154	1 445 770	7 600	4 164	15	127 300
		10 700	432	—	—	900	176	—	—
40	Suomussalmi ²⁾	32 200	3 169	70	657 984	2 200	1 022	14	89 500
		8 300	782	—	—	1 400	129	—	—
41	Taivalkoski	83 500	3 918	109	409 225	4 700	1 312	16	64 077
		22 100	256	—	—	2 500	192	—	—
42	Tyrnävä ⁴⁾	32 600	1 115	48	766 590	1 400	1 766	48	332 250
		11 900	478	—	—	1 400	430	—	—
43	Utajärvi	42 500	2 455	142	685 136	4 700	605	11	66 000
		50 500	1 579	55	196 663	3 700	409	5	23 500
44	Vaala	12 900	1 137	72	1 378 200	1 000	495	12	50 600
		67 900	2 845	121	689 239	3 100	1 155	12	102 045
45	Vihanti	58 700	2 144	41	510 343	4 400	1 904	32	264 000
		18 600	824	35	97 825	1 700	1 026	14	58 500
46	Vuokatti ⁵⁾	29 300	796	13	35 376	300	756	3	25 000
		13 900	1 236	67	186 823	500	126	3	206 500
47	Ylivieska	176 100	6 950	107	661 899	9 300	7 632	75	342 914
		52 200	2 090	113	449 253	4 300	1 531	7	15 500
48	Ämmänsaari	40 800	2 250	105	1 724 010	2 100	921	8	56 500
		45 700	3 282	82	320 945	3 400	644	36	149 000
	Yhteensä — Summa	6 321 600	314 856	9 111	165 783 005	498 300	221 674	4 265	180 283 387
Lapin lääni									
Lapplands län									
Konttorit — Kontor									
1	Kemi	995 400	68 796	958	9 378 960	39 000	39 378	830	11 932 027
		94 900	1 220	—	—	7 300	983	—	—
2	Kemijärvi	201 600	9 723	387	3 004 992	8 500	8 157	294	4 280 297
		23 900	1 102	3	66 705	2 200	363	—	—
3	Rovaniemi	1 531 300	25 672	1 054	18 691 477	20 300	20 759	276	2 387 434
		235 000	9 119	663	7 370 601	13 000	4 603	477	5 126 649
4	Tornio	253 300	15 382	507	5 029 148	9 100	27 235	661	9 552 880
		37 300	2 009	65	246 705	4 500	2 561	155	899 300
Toimistot — Expeditioner									
1	Inari	27 000	656	38	577 388	2 100	525	8	54 100
		26 700	401	15	127 363	4 500	342	—	—
2	Ivalo	74 600	1 710	106	681 076	5 000	1 966	13	67 000
		3 400	—	—	—	700	—	—	—
3	Karunki ⁴⁾	16 100	883	60	695 705	1 300	1 736	145	528 470
		4 000	234	—	—	400	594	—	—
4	Kauliranta	26 700	1 532	56	391 004	1 900	3 378	30	318 570
		11 200	368	126	766 780	600	1 239	24	89 100
5	Kittilä	95 200	902	53	1 010 041	4 500	696	30	593 150
		35 900	552	106	734 047	2 600	863	109	809 960
6	Kolari	133 600	425	41	249 291	7 100	621	—	—
		75 000	2 177	92	669 198	5 500	1 303	27	62 850
7	Kuivaniemi as. ⁷⁾	33 700	1 152	50	284 700	1 700	812	—	—
		—	656	23	68 453	—	568	42	200 500
8	Kuusiluoto	6 600	554	6	45 654	700	297	27	142 500
9	Laurila	69 900	1 916	54	263 253	5 100	1 892	130	682 872
		16 400	357	8	7 227	600	572	29	77 800
10	Muonio	97 300	1 346	31	230 978	8 200	7 393	20	56 100
		38 600	1 740	150	2 440 238	5 200	2 628	21	137 500

¹⁾ Muodostettu postitoimistoksi — Ombildad till postexpedition 1/7, 1945.

²⁾ Tiedot myöhästyneet. — Uppgifterna försenade.

⁴⁾ Muodostettu postitoimistoksi — Ombildad till postexpedition 1/4, 1945.

⁵⁾ Kieringin ja Meltauksen tiedot myöhästyneet. — Uppgifterna från Kierinki och Meltau är försenade.

⁷⁾ Muodostettu postitoimistoksi — Ombildad till postexpedition 1/4, 1945.

⁸⁾ Ojajärven tiedot myöhästyneet. — Uppgifterna från Ojajärvi är försenade.

Tabell 2.

10	11	12	13	14	15	16	17	18	19	20	
2 923	2 405 826	22 522	12 319 417	231	—	62 043	19 912 082	180	47 247	157 100	27
—	—	3 303	—	3	—	26 465	—	—	—	156 100	—
3 502	3 487 832	17 817	22 053 967	215	—	65 620	26 765 936	93	46 065	445 100	28
—	—	802	52 882	5	—	11 817	52 882	—	—	51 000	—
2 207	2 118 331	1 193	22 474 699	—	—	33 318	25 039 187	41	53 738	249 900	29
624	834 038	1 020	5 114 664	5	—	18 106	6 108 731	12	—	137 700	—
5 094	5 924 322	49 279	33 366 321	888	—	214 691	41 856 871	482	103 749	1 302 500	30
2 142	2 019 791	4 947	4 198 555	12	—	69 234	6 609 823	133	—	171 300	—
2 955	2 016 098	7 714	14 951 674	51	1 210 231	51 787	18 775 442	151	61 229	314 400	31
723	498 524	1 202	2 290 315	100	—	15 186	3 048 537	29	—	116 600	—
2 230	1 884 385	1 457	3 234 967	3	—	122 684	5 414 736	177	36 851	283 100	32
2 968	2 423 679	72 495	23 476 177	230	29 580	112 561	26 460 823	204	53 315	254 200	33
—	—	2 077	—	400	—	21 122	—	—	—	97 100	—
3 070	2 904 787	11 749	7 049 300	21	39 901	59 625	11 106 454	281	49 594	369 700	34
—	—	26	13 503	—	—	367	13 503	—	—	—	—
967	1 783 872	582	4 240 109	3	—	16 928	6 192 969	20	24 822	122 400	35
2 981	4 552 106	18 459	43 077 671	140	5 591 000	79 089	54 727 843	316	188 023	347 700	36
3 389	5 471 416	26 205	12 097 956	124	1 000	106 714	22 122 275	319	—	531 800	—
2 147	2 173 336	12 318	18 385 360	171	7 414	77 499	22 043 445	198	84 766	164 800	37
317	1 647 523	715	3 908 610	—	—	15 917	5 663 994	—	—	82 900	—
2 319	745 879	18 898	4 850 743	37	1 385 000	58 512	7 335 755	262	29 904	200 400	38
806	644 245	23	30 928	—	—	23 699	947 657	—	—	35 500	—
5 756	7 412 360	13 871	41 263 815	259	13 983 934	167 211	64 233 179	602	50 482	204 700	39
—	—	800	—	—	—	13 008	—	—	—	41 300	—
2 609	3 200 516	8 536	10 743 652	109	—	49 929	14 691 652	173	26 797	121 800	40
—	—	3 878	121 673	1	—	14 490	121 673	—	—	73 200	—
5 900	5 663 913	12 667	23 935 708	200	—	112 322	30 072 923	151	102 451	268 100	41
—	—	101	—	—	—	25 149	—	—	—	—	—
2 429	1 425 659	8 357	21 089 926	14	672 130	47 777	24 286 555	158	51 904	309 500	42
—	—	532	526 091	—	—	14 740	526 091	—	—	214 000	—
2 727	2 885 352	18 782	1 019 104	56	—	71 978	4 655 592	403	69 087	174 800	43
1 715	1 402 134	3 644	4 139 431	104	—	61 711	5 761 728	23	—	221 100	—
1 980	1 804 525	3 332	9 467 226	31	2 423 475	20 959	15 124 026	37	86 787	116 600	44
2 035	1 859 911	22 924	4 306 054	957	—	101 049	6 957 249	257	—	142 000	—
2 220	1 901 108	21 383	32 174 598	105	—	90 929	34 850 049	244	61 797	190 500	45
675	733 252	1 235	10 855 277	2	—	24 211	11 744 854	38	—	141 900	—
1 201	1 057 604	917	4 695 366	14	400 000	33 300	6 213 346	45	13 895	150 300	46
368	843 818	1 090	2 193 806	—	—	17 290	3 430 947	1	—	156 800	—
6 932	9 687 267	110 951	28 473 935	599	75 604 720	318 646	115 270 735	4 331	115 894	479 600	47
1 406	1 432 233	2 466	3 012 722	2	—	64 115	4 909 708	11	—	183 400	—
3 391	6 095 964	11 335	26 930 428	127	950	61 037	34 807 852	143	130 460	118 800	48
2 127	4 849 078	4 158	8 736 386	902	2 000	60 331	14 057 409	12	—	139 100	—
306 472	405 029 926	1 840 970	1 529 720 324	30 162	776 543 091	9 547 410	3 057 359 733	94 087	4 361 838	29 367 200	
50 707	82 293 258	369 541	896 331 948	5 325	346 314 997	1 569 935	1 346 251 190	36 216	373 107	3 456 200	1
—	—	2 516	830 959	2	—	106 921	830 959	—	—	368 200	—
6 957	18 293 385	55 138	29 709 653	665	333 884 821	291 421	389 173 148	651	144 660	828 100	2
81	2 847 015	622	268 985	104	—	28 375	3 182 705	—	—	222 800	—
36 969	97 271 495	171 096	183 747 055	8 411	166 723 044	1 815 837	468 820 505	3 253	590 890	1 911 500	3
9 440	15 904 627	45 828	29 071 214	644	2 577	318 774	57 475 668	149	—	815 800	—
18 136	32 694 004	77 723	142 194 028	1 425	194 888 089	403 469	384 358 149	2 968	363 445	914 400	4
2 404	6 812 072	5 011	7 124 828	913	—	54 918	15 082 905	41	—	274 700	—
759	1 981 359	7 011	3 440 515	419	2 100	38 516	6 055 462	32	—	64 400	1
427	1 490 193	1 211	1 858 612	100	—	33 696	3 476 168	7	—	28 800	—
3 983	21 653 344	8 267	21 428 262	935	29 713 151	96 580	73 542 833	48	83 093	103 500	2
—	—	14	—	9	—	4 123	—	—	—	—	—
2 818	1 963 883	2 617	6 278 205	143	775 336	25 802	10 241 599	73	18 905	73 400	3
—	—	118	—	—	—	5 346	—	—	—	39 800	—
2 220	4 437 170	4 366	12 539 635	6	4 693	40 188	17 691 072	17	48 300	150 700	4
629	1 378 681	3 077	3 121 557	1	—	17 264	5 356 118	370	—	32 700	—
1 412	4 092 739	26 422	15 469 037	310	800 000	129 525	21 464 967	89	118 948	122 800	5
1 885	2 806 931	8 596	9 833 821	100	—	50 711	14 184 759	141	—	192 200	—
763	1 515 139	33 095	399 260	948	—	176 593	2 163 690	153	18 630	520 700	6
1 716	5 189 622	12 053	216 228	100	—	97 968	6 137 898	7	—	131 400	—
1 921	2 245 487	2 720	23 151 965	—	—	42 055	25 682 152	34	13 270	234 800	7
861	47 787	279	4 265 981	4	—	2 433	4 582 721	117	—	53 000	—
686	77 581	259	2 740 066	—	—	9 129	3 005 801	—	—	37 100	—
4 205	6 035 901	3 503	9 703 018	407	2 000	37 107	16 687 044	295	53 451	368 800	9
580	1 025 000	846	2 737 653	3	—	19 395	3 847 680	19	—	187 100	—
5 039	12 304 592	4 507	17 624 229	536	3 763 142	124 372	33 979 041	109	42 027	162 500	10
628	2 787 914	11 907	3 576 480	8	—	60 882	8 942 132	157	—	67 600	—

Taulu 2.

	1	2	3	4	5	6	7	8	9
11 Pelkosenniemi	38 200	1 465	121	1 189 364	8 000	1 156	77	306 276	
	10 200	535	19	319 118	1 200	263	6	18 000	
12 Pello	65 100	3 994	87	735 457	3 800	3 370	59	371 900	
	32 600	617	22	58 799	2 800	422	33	79 908	
13 Ranua	25 100	1 084	124	1 757 540	800	360	—	—	
	31 800	915	5	144 001	2 900	224	—	—	
14 Salla ¹⁾	17 900	459	29	454 484	2 300	155	—	—	
	9 800	174	—	—	500	41	—	—	
15 Savukoski	—	66	8	19 910	—	61	2	5 900	
	—	32	—	—	—	15	—	—	
16 Simo as.	48 500	1 719	63	324 014	4 100	834	6	35 729	
	18 700	523	26	160 701	1 200	506	17	77 000	
17 Sodankylä	132 600	3 404	167	1 120 314	11 000	1 934	49	213 500	
	28 900	505	13	55 096	1 100	65	3	23 000	
18 Tervola	59 000	1 793	75	837 146	7 700	891	35	229 500	
	49 700	1 511	70	646 384	3 500	971	14	128 100	
19 Utsjoki	3 000	330	61	459 816	600	311	—	—	
20 Ylitornio	52 400	3 220	134	2 970 986	2 400	4 803	24	489 725	
	25 400	1 361	112	1 333 890	2 100	1 694	—	—	
Yhteensä — Summa	4 813 500	174 291	5 788	65 618 004	217 600	149 540	3 673	39 977 597	
Liikkuvat postitoimistot linjoilla:									
Ambulanta postexpeditioner å linjerna:									
1 Helsinki (Helsingfors) Simpele	415 500	—	—	—	600	—	—	—	
2 Helsinki (Helsingfors)—Turku (Åbo) ..	102 100	—	—	—	—	—	—	—	
3 Helsinki (Helsingfors)—Seinäjäki	187 400	—	—	—	1 800	—	—	—	
4 Vaasa (Vasa)—Seinäjäki—Oulu	478 000	—	—	—	1 100	—	—	—	
5 Helsinki (Helsingfors)—Kouvola—Kuopio	228 000	—	—	—	700	—	—	—	
6 Tampere—Pori	125 200	—	—	—	300	—	—	—	
7 Pieksämäki—Joensuu—Nurmes	271 400	—	—	—	3 600	—	—	—	
8 Helsinki (Helsingfors)—Hyvinkää—Karis (Karjaa)	46 400	—	—	—	100	—	—	—	
9 Toijala—Turku (Åbo)	156 200	—	—	—	800	—	—	—	
10 Seinäjäki—Kristinestad (Kristiinankaup.)	152 100	—	—	—	100	—	—	—	
11 Parikkala—Haapamäki	243 700	—	—	—	300	—	—	—	
12 Laurila—Kauliranta	93 800	—	—	—	9 500	—	—	—	
13 Kotka—Kouvola	76 700	—	—	—	—	—	—	—	
14 Jyväskylä—Haapamäki	24 200	—	—	—	100	—	—	—	
15 Turku (Åbo)—Uusikaupunki	35 100	—	—	—	200	—	—	—	
16 Kuopio—Kontiomäki—Nurmes	84 100	—	—	—	1 800	—	—	—	
17 Jyväskylä—Äänekoski	59 400	—	—	—	300	—	—	—	
18 Pori—Haapamäki	58 100	—	—	—	—	—	—	—	
19 Iisalmi—Ylivieska	61 700	—	—	—	2 100	—	—	—	
20 Oulu—Kemijärvi	281 500	—	—	—	400	—	—	—	
21 Borgå (Porvoo)—Kerava	88 700	—	—	—	—	—	—	—	
22 Hangö (Hanko)—Karis (Karjaa)	31 900	—	—	—	—	—	—	—	
23 Lahti—Lovisa (Loviisa)	51 700	—	—	—	1 600	—	—	—	
24 Lahti—Heinola	37 500	—	—	—	—	—	—	—	
25 Rauma—Peipohja	56 000	—	—	—	500	—	—	—	
26 Hamina—Inkeroinen	58 400	—	—	—	100	—	—	—	
Yhteensä — Summa	3 504 800	—	—	—	26 000	—	—	—	

¹⁾ Muodostettu postitoimistoksi — Ombildad till postexpedition 1/10 1945.

Tabell 2.

10	11	12	13	14	15	16	17	18	19	20	
2 280	5 150 116	9 159	6 912 538	900	—	61 358	13 558 294	124	21 050	135 700	11
484	1 027 119	207	16 250	—	—	12 914	1 380 487	—	—	46 500	—
4 288	5 117 750	5 743	9 151 946	148	1 900 154	86 589	17 277 207	208	65 353	181 200	12
439	2 626 682	3 207	—	300	—	40 440	2 765 339	—	—	18 300	—
2 018	6 022 315	21 512	15 185 064	100	—	51 098	22 964 919	85	64 413	129 900	13
2	24 450	1 420	1 016 292	—	—	37 266	1 184 743	—	—	87 800	—
672	2 431 456	6 038	3 776 840	106	—	27 659	6 662 730	8	10 234	19 100	14
—	—	1 559	2 000	100	—	12 174	2 000	—	—	16 900	—
95	351 041	43	430 000	—	—	275	806 851	2	4 390	—	15
—	—	5	—	—	—	52	—	—	—	—	—
2 775	2 966 042	10 405	24 140 397	165	5 461 174	68 567	32 927 356	121	64 708	191 300	16
1 434	2 872 340	6 374	6 724 242	100	—	28 880	9 834 233	213	—	133 000	—
6 216	11 413 882	7 510	29 964 457	357	—	163 237	42 712 153	109	50 450	199 400	17
636	1 234 815	698	2 124 651	300	—	32 220	3 437 562	—	—	67 500	—
3 827	5 471 693	45 900	21 654 121	1 026	—	120 247	28 192 460	396	61 709	260 800	18
978	1 338 457	1 777	2 726 821	—	—	58 521	4 839 762	16	—	209 400	—
294	696 721	616	412 812	1	155 000	5 213	1 724 349	6	4 983	8 800	19
5 356	5 631 655	26 749	40 863 813	210	3 599 000	95 296	53 555 179	1 373	59 933	291 500	20
1 759	1 106 261	1 643	143 658	36	—	34 110	2 583 809	—	—	139 000	—
188 779	332 631 974	1 008 913	1 592 909 096	25 367	1 087 439 278	6 587 451	3 168 625 949	47 607	2 275 949	13 499 100	
—	—	7 300	—	100	—	423 500	—	—	—	—	1
—	—	1 300	—	—	—	103 400	—	—	—	—	2
—	—	4 500	—	—	—	193 700	—	—	—	—	3
—	—	21 100	—	—	—	500 200	—	—	—	—	4
—	—	3 900	—	—	—	232 600	—	—	—	—	5
—	—	7 900	—	—	—	133 400	—	—	—	—	6
—	—	17 500	—	100	—	292 600	—	—	—	—	7
—	—	200	—	—	—	46 700	—	—	—	—	8
—	—	2 700	—	—	—	159 700	—	—	—	—	9
—	—	5 500	—	—	—	157 700	—	—	—	—	10
—	—	11 500	—	—	—	255 500	—	—	—	—	11
—	—	7 200	—	900	—	111 400	—	—	—	—	12
—	—	1 200	—	—	—	77 900	—	—	—	—	13
—	—	1 900	—	—	—	26 200	—	—	—	—	14
—	—	8 400	—	—	—	43 700	—	—	—	—	15
—	—	3 700	—	—	—	89 600	—	—	—	—	16
—	—	3 200	—	—	—	62 900	—	—	—	—	17
—	—	700	—	—	—	58 800	—	—	—	—	18
—	—	5 000	—	—	—	68 800	—	—	—	—	19
—	—	6 000	—	200	—	288 100	—	—	—	—	20
—	—	3 700	—	700	—	93 100	—	—	—	—	21
—	—	—	—	—	—	31 900	—	—	—	—	22
—	—	1 900	—	—	—	55 200	—	—	—	—	23
—	—	12 200	—	—	—	49 700	—	—	—	—	24
—	—	1 500	—	—	—	58 000	—	—	—	—	25
—	—	2 400	—	—	—	60 900	—	—	—	—	26
—	—	142 400	—	2 000	—	3 675 200	—	—	—	—	

Taulu 2.

1 Lääni tai maakunta y. m. Län eller landskap m. m.	Maksunalaista lähetyksiä — Portopliktiga							
	Kirjelähetyksiä (kirjeitä, postikortteja ja ristikiteitä) — Brevförsändelser (brev, postkort och korsband)				Paketteja — Paket			
	Tavallisia Vanliga	Kirjat-tuja Rekommende-rade	Vakuu-tettuja Assu-rerade	Vakuutettu arvo Assurans-belopp mk	Tavallisia Vanliga	Kirjattuja Rekommende-rade	Vakuutettuja Assurerade	Vakuutettu arvo Assurans-belopp mk
Uudenmaan — Nylands	36 546 900	1 189 566	24 264	282 370 408	2 221 400	752 681	30 243	426 575 417
Turun ja Porin — Åbo och Björneborgs	13 592 800	566 230	12 075	139 366 856	970 900	365 468	10 620	134 283 909
Ahvenanmaan — Åland	462 400	20 569	457	6 873 421	28 000	21 831	410	21 581 745
Hämeen — Tavastehus	17 109 800	508 545	12 849	120 254 948	882 400	372 234	13 800	143 155 448
Kymen — Kymmene	6 741 500	255 259	6 449	66 084 362	398 500	143 894	3 010	24 185 883
Mikkelin — S:t Michels	5 511 000	204 657	7 797	194 010 390	343 500	159 589	5 908	33 529 703
Kuopion — Kuopio	9 500 000	381 436	13 533	173 612 974	638 500	348 803	9 153	105 025 483
Vaasan — Vasa	14 406 400	566 946	11 118	165 722 214	1 052 400	564 851	18 804	173 764 416
Oulun — Uleåborgs	6 321 600	314 856	9 111	165 783 005	498 300	221 674	4 265	180 283 387
Lapin — Lapplands	4 813 500	174 291	5 788	65 618 004	217 600	149 540	3 673	39 977 597
Liikkuvat postitoimistot — Ambulanta postexpeditioner	3 504 800	—	—	—	26 000	—	—	—
Toimistot — Expeditioner: Pyhäjärvi as., Raivola ¹⁾	—	—	—	—	—	—	—	—
Koko maassa yhteensä — Summa för hela landet	118 510 700	4 182 355	103 441	1 379 696 582	7 277 500	3 100 565	99 886	1 282 362 988
Kaikista postissa kuljetetuista lähetyksistä oli: — Av samtliga postbefordrade försändelser voro:								
<i>kotimaisia — inrikes</i>	<i>114 294 400</i>	<i>4 111 955</i>	<i>103 324</i>	<i>1 378 122 466</i>	<i>7 227 834</i>	<i>3 100 565</i>	<i>99 553</i>	<i>1 281 616 313</i>
<i>ulkomailla lähetettyjä — till utlandet av-sända</i>	<i>4 216 300</i>	<i>70 400</i>	<i>117</i>	<i>1 574 116</i>	<i>49 666</i>	<i>—</i>	<i>333</i>	<i>746 675</i>
<i>ulkomailla tulleita — från utlandet an-lända</i>	<i>6 636 000</i>	<i>46 700</i>	<i>292</i>	<i>2 084 464</i>	<i>252 615</i>	<i>—</i>	<i>1 529</i>	<i>7 295 336</i>
Kaikki postissa kuljetetut lähetykset yhteensä — Summa postbefordrade försändelser	125 146 700	4 229 055	103 733	1 381 781 046	7 530 115	3 100 565	101 415	1 289 658 324

1) Lopputilitys vuodelta 1944. — Slutredovisning från år 1944.

Tabell 2.

10		11		12		13		14		15		16		17		18	19	20
försändelser		Virkaletyksiä — Tjänsteförsändelser																
Posti- ja postiennakko-osoituksia Post- och postförskotts-anvisningar		Kirjelahtetyksiä Brevförsändelser				Paketteja Paket				Yhteensä — Summa				Postiennakkolahtetyksiä Postförskotts-försändelser	Inbetalade prenumnerationsavgifter	Kertyneet tilaus-määrät Inbetalade prenumnerationsavgifter (nummexemplar)	Tilattuja saapuneita sanomalehtiä ja alkauskirjoja (numerokappaleita) Prenumeratied, anlända tidningar och tidskrifter (nummexemplar)	
Luku Antal	Kertyneet määrät Inbetalade belopp mk	Luku Antal	Ilmoitettu arvo Angivna värden mk	Luku Antal	Ilmoitettu arvo Angivna värden mk	Luku Antal	Ilmoitettu arvo Angivna värden mk	Luku Antal	Ilmoitettu arvo Angivna värden mk	Luku Antal	Arvo Belopp mk	Luku Antal	Arvo Belopp mk					
785 612	1 204 359 246	13 139 867	102 852 771 689	403 956	12 416 897 241	55 094 489	117 182 974 001	1 049 948	22 590 834	64 169 500								
470 819	637 412 954	3 411 233	5 247 786 363	35 154	1 529 609 366	19 435 299	7 688 459 448	174 499	11 094 072	76 670 400								
22 888	24 036 939	151 163	212 498 555	4 177	170 986 937	711 895	435 977 597	5 623	1 903 053	2 935 900								
501 495	668 073 073	3 700 942	4 180 145 344	55 825	1 432 584 558	23 157 890	6 544 213 371	229 586	9 812 108	63 495 200								
265 391	375 561 571	2 783 047	1 548 792 793	27 499	1 346 573 554	10 624 549	3 361 198 163	46 699	4 011 969	28 593 200								
190 236	256 706 331	2 225 520	1 649 013 265	21 075	472 304 387	8 669 282	2 605 564 076	42 944	3 364 238	24 144 000								
355 423	470 190 796	2 795 679	2 136 125 524	41 620	959 899 358	14 084 147	3 844 854 135	104 356	4 147 577	41 341 600								
539 644	668 165 539	4 293 840	4 786 548 096	49 190	2 115 852 304	21 503 193	7 910 052 569	190 412	9 643 300	69 178 200								
306 472	405 029 926	1 840 970	1 529 720 324	30 162	776 543 091	9 547 410	3 057 359 733	94 087	4 361 838	29 367 200								
188 779	382 631 974	1 008 913	1 592 909 096	25 367	1 087 489 278	6 587 451	3 168 625 949	47 607	2 275 949	13 499 100								
—	—	142 400	—	2 000	—	3 675 200	—	—	—	—								
—	225 416	—	—	—	—	—	225 416	—	1 292	—								
3 626 759	5 092 393 765	35 493 574	125 736 311 049	696 025	22 308 740 074	173 090 805	155 799 504 458	1 985 761	73 206 230	413 394 300								
3 626 759	5 094 393 765	35 489 974	125 736 311 049	696 025	22 308 740 074	168 750 389	155 797 183 667	1 985 550	73 206 230	405 161 616								
—	—	3 600	—	—	—	4 340 416	2 320 791	411	—	357 353								
668	260 408	5 600	—	—	—	6 943 404	9 640 208	—	—	8 232 684								
3 627 427	5 092 654 173	35 499 174	125 736 311 049	696 025	22 308 740 074	180 034 209	155 809 144 666	1 985 761	73 206 230	413 751 653								

Taulu 3.

Tulot ja menot. —

1 Toimipaikat Anstalter	Tulot — Inkomster						7 Yhteensä Summa	8 Menot Utgifter
	Tulot myydyistä posti- merkeistä		Muut postitilat Andra postinkomster	Lennätintulot Telegrafinkomster	Puhelintulot Telefoninkomster	Yhteensä Summa		
	Frankoteckens uppbörd							
	Toimipaikkojen oma kanto Anskaffnas egen uppbörd	Alustien toimil- palkkojen kanto Underlydande an- stälterns uppbörd	mk	mk	mk	mk		
Konttorit — Kontor								
Borgå — Porvoo	3 149 838	1 460 139	1 269 355	298 517	9 424 135	15 601 984	8 799 844	
Ekenäs — Tammissaari	2 025 880	121 349	218 778	177 065	3 589 908	6 132 980	3 311 093	
Forssa	1 747 562	144 771	142 268	116 350	2 479 785	4 630 736	3 266 987	
Hamina	2 122 215	776 692	127 143	219 067	4 250 047	7 495 164	4 972 233	
Hangö — Hanko	1 931 686	69 200	76 663	225 737	3 352 672	5 655 958	4 271 605	
Heinola	1 669 664	393 834	77 377	139 413	1 496 735	3 777 023	2 583 052	
Helsinki — Helsingfors	161 661 933	1 168 129	10 438 917	2 354 221	967 111	176 590 311	117 191 026	
Hyvinkää	1 738 984	524 455	88 416	159 974	3 395 431	5 907 260	3 992 204	
Hämeenlinna	6 367 744	1 058 074	788 455	447 294	8 647 358	17 308 925	9 441 485	
Iisalmi	2 139 915	420 673	144 858	160 779	3 255 043	6 121 268	5 253 083	
Imatra	1 753 140	—	204 018	161 398	6 530 620	8 649 176	3 573 260	
Jakobstad — Pietarsaari	2 567 009	141 250	319 178	348 830	2 860 799	6 237 066	2 517 157	
Joensuu	4 721 759	809 094	1 494 765	397 881	7 937 718	15 361 217	11 819 426	
Jyväskylä	8 517 259	1 245 515	2 431 013	715 404	20 118 129	33 027 320	20 855 502	
Kajaani	3 107 638	368 264	1 643 756	247 734	5 358 892	10 726 284	7 906 151	
Karis — Karjaa	977 311	290 125	36 754	98 371	2 270 860	3 673 421	2 412 350	
Kemi	6 065 658	183 253	730 310	884 049	10 073 451	17 936 721	12 467 397	
Kemijärvi	851 839	160 975	510 565	95 852	938 852	2 558 083	2 029 887	
Kokkola — Gamlakarleby	4 439 346	487 255	463 317	409 772	10 860 504	16 660 194	6 969 628	
Kotka	5 931 687	401 752	175 827	739 955	7 149 108	14 398 329	10 753 643	
Kouvola	3 177 060	321 711	165 389	303 733	9 493 158	13 461 051	8 664 299	
Kristinestad — Kristiinankaupunki	1 113 810	419 352	253 320	96 128	1 514 896	3 397 506	2 337 073	
Kuopio	9 368 150	640 895	3 421 998	668 974	12 330 647	26 430 664	21 384 117	
Kuusankoski	1 536 971	39 595	29 360	—	380	1 606 306	1 927 728	
Lahti	10 443 204	1 052 236	733 083	649 830	14 807 984	27 686 337	14 280 693	
Lappeenranta	5 044 776	328 171	341 327	436 225	10 187 371	16 337 870	9 531 082	
Liekka	1 501 326	636 104	73 709	104 755	2 158 650	4 474 544	3 028 293	
Lohja — Lojo	1 276 403	27 267	50 796	63 201	2 121 432	3 539 099	2 074 015	
Loimaa	1 414 185	272 309	75 076	66 922	1 314 191	3 142 683	1 483 476	
Lovisa — Loviisa	1 137 632	549 575	131 492	186 661	4 187 718	6 193 078	4 708 175	
Mariehamn	3 105 111	1 131 535	418 140	460 502	3 298 038	8 413 326	3 855 693	
Mikkeli	5 342 244	326 545	420 983	337 718	8 209 827	14 637 317	10 142 054	
Nokia	1 442 265	44 670	33 319	57 060	329 138	1 906 452	1 570 812	
Oulu	9 715 194	1 021 054	3 730 598	—	—	14 466 846	16 606 704	
Pieksämäki	1 358 109	454 241	26 140	58 741	1 790 769	3 688 000	7 145 449	
Pori	7 699 169	893 292	1 488 916	736 597	14 666 609	25 484 583	15 727 612	
Raahe	1 438 151	21 575	61 381	177 867	694 235	2 393 209	1 567 135	
Rauma	3 415 978	374 431	115 923	406 197	5 438 850	9 751 379	4 684 761	
Riihimäki	2 836 088	248 888	114 980	327 611	4 581 439	8 159 006	5 364 155	
Rovaniemi	3 923 399	952 818	5 915 107	670 084	6 658 015	18 119 423	22 540 704	
Salo	3 183 948	1 563 056	211 969	247 686	2 765 899	7 972 558	4 709 483	
Savonlinna	3 778 965	704 757	183 633	290 170	8 647 445	13 604 970	6 636 656	
Seinäjäoki	2 974 025	714 333	137 040	183 591	8 922 217	12 931 206	9 779 050	
Tampere	24 951 682	1 659 820	4 100 717	227 641	361 233	31 301 093	27 132 919	
Toijala	1 207 909	44 887	14 889	70 342	656 002	1 994 029	2 307 662	
Tornio	2 349 890	319 769	662 339	528 012	4 703 130	8 563 140	6 175 747	
Turku — Åbo	29 067 585	790 708	2 201 241	51 691	—	32 111 225	26 248 194	
Uusikaupunki	1 254 061	355 658	100 310	152 164	1 658 058	3 520 251	2 080 252	
Vaasa — Vasa	12 811 741	779 702	2 017 668	945 986	13 026 390	29 581 487	16 415 556	
Valkeakoski	1 853 236	141 024	52 287	113 364	1 452 548	3 612 459	1 995 922	
Varkaus	2 557 339	480 240	95 719	206 491	4 264 946	7 604 735	3 603 120	
Vuoksenniska	1 302 775	475 912	51 785	—	—	1 830 472	1 646 452	
Sanomalehtipostikonttori — Tidnings- postkontoret	—	—	20 328 888	—	—	20 328 888	3 574 085	
Helsinki, Lennätinkonttori — Hel- singfors, Telegrafkontoret	162 468	2 250 432	38 380	29 671 815	3 962 264	36 085 359	20 767 641	
Oulu, Lennätinkonttori — Telegraf- kontoret	364 229	—	—	1 118 333	20 295 657	21 778 219	6 637 387	
Tampere, Lennätinkonttori — Tele- grafkontoret	280 800	—	—	1 682 812	31 893 640	33 857 252	11 163 562	

Tabell 3.

Inkomster och utgifter.

1 Toimipaikat Anstalter	2 Tulot — Inkomster						7 Yhteensä Summa	8 Menot Utgifter
	Tulot myydyistä posti- merkeistä		Andra postitulo Andra postinkonster	Lennätintulo Telegrafinkonster	Puhelintulo Telefonkonster	Yhteensä Summa		
	Frankoteckens uppbörd							
	Toimipaikojen oma kanto Anstaltens egen uppbörd	Alaisen toimil- paikojen kanto Underlydande an- staltens uppbörd	mk	mk	mk	mk		
Turku, Lennätinkonttori — Åbo, Tele- grafkontoret	348 000	—	500	2 395 930	29 882 227	32 626 657	11 767 693	
Helsinki, Puhelinkonttori — Helsing- fors, Telefonkontoret	—	—	—	—	159 884 631	159 884 631	41 337 616	
Ahvenanmaan lennätin- ja puhelinpiiri — Ålands telegraf- och telefondi- strikt	—	—	—	—	20 442	20 442	947 135	
Helsingin lennätin- ja puhelinpiiri — Helsingfors telegraf- och telefon- distrikt	—	—	99 344	—	27 761	127 105	14 964 263	
Jyväskylän lennätin- ja puhelinpiiri — Jyväskylä telegraf- och telefon- distrikt	—	—	—	—	20 607	20 607	6 572 597	
Kuopion lennätin- ja puhelinpiiri — Kuopio telegraf- och telefondistrikt	—	—	8 520	—	39 179	47 699	11 422 110	
Mikkelin lennätin- ja puhelinpiiri — S:t Michels telegraf- och telefon- distrikt	—	—	—	—	378 282	378 282	18 678 766	
Oulun lennätin- ja puhelinpiiri — Uleå- borgs telegraf- och telefondistrikt ..	—	—	30 527	—	112 989	143 516	6 668 723	
Rovaniemen lennätin- ja puhelinpiiri — Rovaniemi telegraf- och telefon- distrikt	—	—	46 628	—	201 321	247 949	10 712 136	
Tampereen lennätin- ja puhelinpiiri — Tammerfors telegraf- och telefon- distrikt	—	—	47 208	—	99 754	146 962	3 806 506	
Turun lennätin- ja puhelinpiiri — Åbo telegraf- och telefondistrikt	—	—	14 441	—	5 709	20 150	4 626 960	
Vaasan lennätin- ja puhelinpiiri — Vasa telegraf- och telefondistrikt ..	—	—	21 182	—	15 091	36 273	2 042 445	
Laboratorio — Laboratoriet	—	—	—	—	—	—	733 367	
Työpaja — Verkstaden	—	—	—	—	36 574	36 574	1 193 784	
Helsinki, työkuntien johtajat — Hel- singfors, ledare av arbetslagen	—	—	1 245	—	396 155	397 400	989 249	
Helsinki, Varasto — Helsingfors, För- rådet	—	—	—	—	32 773	32 773	2 752 441	
Postivaunut — Postkupéerna	—	—	—	—	—	—	16 532 022	
Radiotyöpaja — Radioverkstaden ..	—	—	—	—	—	—	5 814	
Toimistot — Expeditioner								
Ahlainen ¹⁾	117 786	43 817	7 555	—	—	169 158	153 107	
Aitoo	313 997	—	11 437	4 624	—	330 058	195 135	
Alajärvi	321 505	457 581	16 375	9 263	—	804 724	499 325	
Alastaro	332 732	350 839	18 040	2 558	—	704 169	481 950	
Alavieska	299 270	79 484	11 885	1 702	—	392 341	236 979	
Alavus as.	477 946	58 647	6 249	—	—	542 842	308 639	
Alavus k. k.	667 982	133 600	20 159	13 142	—	834 883	519 083	
Alberga — Leppävaara	240 109	—	5 368	—	—	245 477	409 590	
Anttola	207 172	64 300	7 976	2 428	—	281 876	272 254	
Artjärvi	122 503	156 950	9 685	—	—	289 138	330 940	
Aura	293 862	770 483	21 310	—	—	1 085 655	713 775	
Björkboda	163 079	—	10 828	—	—	173 907	150 769	
Bromarf	230 429	—	13 177	7 835	—	251 441	321 077	
Dalsbruk — Taalintehdas	328 381	180 916	20 242	12 336	—	541 875	718 094	
Degerby - Åland	115 755	249 623	33 910	30 470	1 120 056	1 549 814	1 169 941	
Dragsfjärd — Dragsfjärdi	179 294	—	11 048	—	—	190 342	163 904	
Elimäki	284 758	245 446	21 083	3 184	136	554 607	372 285	
Enonkoski	181 888	24 800	7 709	—	4 000	218 397	160 054	
Espoo — Esbo	315 232	22 363	6 654	—	—	344 249	277 103	
Eura	294 906	34 500	10 725	—	—	340 131	226 383	
Eurajoki	246 222	144 550	12 726	—	—	403 498	243 417	
Evijärvi	137 147	204 685	8 720	2 625	—	353 177	326 228	

¹⁾ Muodostettu postitoimistoksi — Ombildad till postexpedition ¹⁾/4. 1945.

Taulu 3.

Tabell 3.

1	2	3	4	5	6	7	8
Fiskars — Fiskari	314 350	365 383	25 690	21 212	—	726 635	661 891
Forsby såg — Koskenkylän saha ¹⁾	98 640	137 292	13 119	—	—	249 051	219 364
Grankulla — Kauniainen	673 293	69 147	18 161	80 244	—	840 845	887 116
Haapajärvi	815 770	159 984	17 485	20 377	—	1 013 616	620 969
Haapakoski as.	119 773	63 235	2 072	—	—	185 080	63 169
Haapamäki	603 425	242 956	14 098	—	—	860 479	1 704 596
Haapavesi	542 566	86 150	18 349	21 240	—	668 305	505 299
Hailuoto ²⁾	86 998	—	4 708	680	—	92 386	149 496
Hajala	183 065	—	3 585	—	—	186 650	150 057
Halikko ³⁾	75 490	—	2 245	—	—	77 735	43 203
Hammaslahti	287 824	320 101	8 144	—	—	616 069	357 799
Hankasalmi	316 389	176 944	12 060	—	—	505 393	360 719
Hankasalmi as.	231 300	313 335	5 012	—	—	549 647	285 097
Harjavalta	765 072	290 130	12 650	—	—	1 067 852	190 179
Harju	95 407	—	1 529	—	—	96 936	39 564
Hartola	436 695	199 637	20 392	394	—	657 118	405 704
Hauho	311 848	35 900	13 794	—	—	361 542	172 569
Haukipudas as.	224 383	284 035	8 966	—	—	517 384	304 138
Haukivuori	296 352	365 213	6 010	—	—	667 575	420 641
Heinävesi	311 691	748 475	20 891	7 420	—	1 088 477	1 009 827
Herrala	152 855	43 450	4 903	—	—	201 208	98 156
Hietanen	126 295	63 265	2 532	—	380	192 472	122 207
Hikiä	182 946	72 662	5 411	—	—	261 019	147 780
Himanka	280 769	337 665	11 990	—	—	630 424	418 984
Hindhär — Hinthaara	163 527	181 965	11 696	—	—	357 188	368 707
Hirsilä	129 946	—	1 910	—	—	131 856	51 402
Hirvensalmi	259 923	201 094	13 483	4 582	438	479 520	496 443
Honkajoki	358 488	253 292	14 569	8 916	—	635 265	362 834
Houtskär	115 135	77 505	10 664	—	31 711	235 015	360 245
Humppila	314 949	41 165	8 515	—	—	364 629	220 196
Huopalahti — Hoplaks	444 348	—	12 874	9 791	—	467 013	548 010
Huutokoski	120 608	160 635	4 559	—	—	285 802	139 518
Hyrylä	426 101	38 274	14 206	6 444	24	485 049	293 898
Hyrnsalmi	374 243	41 132	13 181	—	—	428 556	607 672
Hämeenkyrö	310 488	213 967	21 175	—	—	545 630	476 629
Härmä	254 170	36 943	3 508	—	—	294 621	240 037
Ii	355 647	292 215	19 741	12 769	593 188	1 273 560	1 142 856
Ii as. ⁴⁾	101 200	73 150	3 243	—	—	177 593	106 845
Iisvesi	304 851	35 247	4 996	—	—	345 094	242 061
Iittala	369 816	36 649	7 855	—	—	414 320	235 215
Ikaalinen	458 583	213 950	22 190	18 391	—	713 114	595 833
Ilmajoki	917 096	157 726	19 597	8 757	—	1 103 176	570 437
Iloantasi	474 784	926 055	39 965	18 075	947 020	2 405 899	2 043 373
Inari ⁵⁾	—	—	—	—	—	—	6 020
Inha	300 509	5 000	3 716	—	—	309 225	138 413
Inkeroinen	771 219	425 304	26 760	14 041	3 640	1 240 964	834 598
Inkoo as. — Ingå st.	132 912	207 376	9 461	—	—	349 749	252 886
Isojoki	338 534	270 926	13 036	6 969	—	629 465	311 509
Isokyrö	426 681	91 300	11 853	4 262	—	534 096	309 360
Ivalo	339 258	134 270	115 002	55 934	243 870	888 334	1 121 396
Jaala ⁶⁾	50 315	16 285	2 044	—	—	68 644	75 006
Jalasjärvi	879 220	1 199 330	38 834	15 731	—	2 133 115	938 365
Jepua — Jeppo	318 634	64 317	9 006	—	—	391 957	173 470
Jokela	387 009	146 725	7 699	—	120	541 553	371 243
Jokioinen	373 901	287 930	21 068	22 505	—	705 404	603 635
Joroinen	480 968	104 789	35 123	4 956	—	625 836	487 161
Joutsa	409 013	484 581	23 816	11 398	96	928 904	638 989
Joutseno	506 538	146 916	10 312	—	—	663 766	347 038
Juankoski	419 189	270 085	17 037	11 013	—	717 324	664 266
Jurva	204 836	268 202	11 626	5 368	—	490 032	511 750
Juuka	435 875	389 928	20 546	9 089	—	855 438	639 955
Juva	535 566	335 690	18 791	11 038	5 435	906 520	796 946
Jämijärvi	292 706	26 000	5 037	—	—	323 743	239 912
Jämsä	1 003 198	332 607	70 749	34 940	2 631 799	4 073 293	1 602 810
Jämsänkoski	552 476	53 336	25 868	18 143	—	649 823	410 720
Järvelä	300 690	147 508	17 568	—	—	465 766	281 145
Järvenpää	1 011 215	29 000	19 771	31 976	543 929	1 635 891	1 042 429
Kaavi	255 297	327 767	12 886	—	—	595 950	459 181
Kainasto	185 009	63 320	2 561	—	—	250 890	156 093
Kaipainen	287 287	185 852	6 874	—	680	480 693	359 881
Kalajoki	646 125	479 170	440 443	36 841	—	1 602 579	883 071
Kallböck ⁶⁾	33 390	25 400	6 522	—	—	65 312	119 812
Kaltimo	348 696	273 479	8 413	—	—	630 593	601 694
Kangasala	628 302	415 003	70 020	31 089	5 950	1 150 364	656 359
Kangaslampi	174 157	110 012	8 066	—	—	292 235	273 576
Kangasniemi	682 078	271 049	15 493	13 172	594	982 386	711 097
Kankaanpää	690 767	295 849	20 692	20 338	—	1 027 646	705 117

¹⁾ Muodostettu postitoimistoksi — Ombildad till postexpedition $\frac{1}{4}$ 1945.

²⁾ : : : : : $\frac{1}{4}$: : : : :

³⁾ : : : : : $\frac{1}{3}$: : : : :

⁴⁾ : : : : : $\frac{1}{7}$: : : : :

⁵⁾ Toiminut postiasemana I. — Har varit i verksamhet som poststation I.

⁶⁾ Muodostettu postitoimistoksi — Ombildad till postexpedition $\frac{1}{10}$ 1945.

Tavulu 3.

Tabell 3.

1	2	3	4	5	6	7	8
Kannus	794 861	262 105	15 647	35 282	—	1 107 895	832 531
Kantala	194 159	259 236	6 273	—	—	459 668	333 942
Karhula	1 259 695	—	41 163	64 404	526 466	1 891 728	1 032 139
Karijoki	363 548	160 476	14 210	5 842	—	544 076	309 696
Karkkila	782 133	80 111	19 583	38 160	749 579	1 669 566	1 060 312
Karkku	364 403	181 253	9 766	—	2 736	558 158	219 039
Karstula	482 764	609 842	19 569	16 205	568	1 128 948	760 346
Karttula	276 109	56 368	10 725	400	—	343 602	296 250
Karunki ¹⁾	118 364	116 699	7 300	—	—	242 363	175 942
Karvia ²⁾	104 471	238 005	6 615	—	—	349 091	195 141
Kaskö — Kaskinen	542 306	—	20 143	68 088	292 393	922 930	824 057
Kauhajoki	530 264	23 346	6 512	—	—	560 122	169 490
Kauhajoki k. k.	870 165	200 160	22 448	25 606	2 296	1 120 675	674 500
Kauhava	1 122 052	200 267	505 802	24 380	—	1 852 501	1 527 249
Kauhava k. k. ³⁾	219 290	—	2 833	—	—	222 123	63 432
Kauklahti — Kõklaks	219 155	23 060	4 243	—	—	246 458	115 238
Kauliranta	161 585	120 125	37 402	—	—	319 112	187 061
Kauppilänmäki	115 787	52 095	1 678	—	—	169 560	77 204
Kausala	639 125	634 375	29 658	8 660	—	1 311 818	900 183
Kauttua	514 630	—	5 474	—	—	520 104	102 117
Kauvatsa as.	162 443	155 473	5 591	—	—	323 507	169 560
Keitele	317 260	123 640	16 624	—	3 556	461 080	326 814
Kellokoski	283 347	55 247	12 426	6 600	227	357 847	238 855
Kempele	139 481	73 920	7 842	—	—	221 243	317 681
Kerava — Kervo	932 285	207 175	57 807	90 983	556 963	1 845 213	1 523 581
Kerimäki	280 035	229 573	14 734	5 301	—	529 643	379 428
Kestilä	197 266	23 955	9 955	719	—	231 895	229 712
Kesälahti	270 561	46 360	9 420	6 610	—	332 951	201 937
Keuruu	778 551	229 968	24 895	21 383	—	1 054 797	761 197
Kihniö ¹⁾	194 523	123 549	7 871	216	—	326 159	263 448
Kiikka	326 444	57 737	9 244	—	1 112	394 537	194 859
Kiikoinen	175 576	115 800	9 886	—	—	301 262	361 408
Killinkoski	205 419	123 492	9 306	—	295	338 512	239 705
Kilpua ⁴⁾	21 850	—	437	—	—	22 287	20 763
Kimito — Kemio	453 748	369 169	38 407	31 870	1 146 108	2 039 302	643 067
Kirjavala ²⁾	59 419	188 064	7 226	—	—	254 709	234 664
Kirkniemi — Gerknäs	243 592	—	7 251	—	192	251 035	147 888
Kitee	688 624	350 577	38 338	9 095	—	1 086 634	859 691
Kittilä	68 420	250 604	25 681	24 765	379 177	748 647	695 165
Kiukainen	325 522	265 750	8 573	—	—	599 845	251 921
Kiuruvesi	797 271	643 510	18 684	—	—	1 459 465	936 818
Kivijärvi	229 739	172 190	132 406	2 895	—	537 230	232 139
Kokemäki	728 120	134 551	151 518	10 760	—	1 024 949	678 047
Kolari	154 263	80 310	4 356	—	—	238 929	231 592
Kolho	352 505	—	5 144	—	—	357 649	186 637
Kolkontaipale	116 204	168 800	8 565	—	2 480	296 049	245 687
Kolppi — Källby	200 662	226 456	11 142	—	—	438 260	207 611
Konginkangas	162 702	155 652	9 965	4 103	—	332 422	191 273
Konnevesi	254 059	127 705	16 047	—	191	398 002	307 402
Kontiolahti as.	220 505	654 140	9 487	—	—	884 132	454 172
Kontiomäki	294 485	126 295	3 114	—	—	423 894	268 217
Koria	581 203	28 267	8 918	—	—	618 388	210 279
Korkeakoski	283 070	90 826	7 389	—	3 496	384 781	250 957
Korpilahti	430 971	255 692	20 372	13 668	108	720 811	603 840
Korpo	159 214	54 680	13 976	14 065	494 761	736 696	517 114
Korsnäs	125 930	180 631	14 673	—	—	321 234	371 438
Korso	292 293	81 570	10 403	—	—	384 266	400 434
Kortesjärvi	291 981	92 255	9 833	712	—	394 781	240 341
Koskenkorva	493 580	—	7 099	—	—	500 679	193 362
Koskenpää	126 579	55 500	9 053	—	—	191 132	246 929
Koski as.	200 005	—	3 930	—	—	203 935	123 754
Koski H. I.	200 637	100 911	12 628	1 090	2 972	318 238	277 256
Koski T. I.	244 966	388 890	17 400	—	—	651 256	385 034
Koura ²⁾	141 620	—	1 724	—	—	143 344	97 724
Kruunupyy — Kronoby	212 395	138 100	6 877	—	—	357 372	175 439
Kuhmo	623 274	103 678	133 073	11 502	553 658	1 425 185	1 241 420
Kuhmoinen	430 958	206 447	20 244	12 020	—	669 669	479 794
Kuivaniemi as. ⁵⁾	89 497	64 600	1 181	—	—	155 278	149 020
Kuortane	285 865	461 593	17 609	12 624	—	777 691	524 874
Kurikka	832 399	963 432	122 610	2 099	—	1 920 540	607 488
Kurkimäki	103 071	126 269	2 387	—	—	231 727	171 936
Kuru	325 664	145 660	12 298	—	—	483 622	437 424
Kuurila	238 587	—	3 511	—	—	242 098	152 887
Kuusa as.	125 002	24 848	2 337	—	—	152 187	82 065

¹⁾ Muodostettu postitoimistoksi — Ombildad till postexpedition $\frac{1}{2}$ 1945.

²⁾ : : : : $\frac{1}{2}$:
³⁾ : : : : $\frac{1}{7}$:
⁴⁾ : : : : $\frac{1}{11}$:
⁵⁾ : : : : $\frac{1}{6}$:

Tavla 3.

Tabell 3.

	1	2	3	4	5	6	7	8
Kuusamo		412 666	110 029	150 603	—	—	673 298	875 417
Kuusiluoto ¹⁾		8 097	—	300	—	—	8 397	7 905
Kvevlaks ²⁾		27 029	109 845	4 745	—	—	141 619	102 806
Kylmäkoski		267 178	89 950	8 372	—	—	365 500	232 217
Kymi		359 642	132 070	9 057	—	134	500 903	497 720
Kyminlinna		157 260	24 879	7 894	—	—	190 033	300 654
Kyrkslätt — Kirkkonummi		47 637	221 033	11 260	2 205	—	282 135	360 541
Kyrö		316 718	241 429	13 699	—	—	571 846	516 376
Kyröskoski		402 868	41 072	20 646	—	632	465 218	301 058
Kälviä		406 060	99 615	6 108	—	—	511 783	333 789
Kärsämäki		222 493	70 779	10 509	1 746	—	305 527	346 228
Köyliö		199 460	46 895	11 825	—	—	258 180	174 009
Laibia		528 234	378 740	12 658	110	—	919 742	571 032
Laitila		599 592	101 635	18 335	12 745	—	732 307	390 354
Lammi		407 643	280 256	25 202	15 357	—	728 458	546 382
Lapinjärvi — Lappträsk		211 674	300 341	23 870	8 411	5 490	549 786	361 658
Lapinlahti		572 818	263 267	9 135	—	—	845 220	377 589
Lappajärvi		388 105	263 200	13 276	7 437	—	672 018	482 637
Lappfjärd — Lapväärtti		330 176	124 900	17 034	6 582	—	478 692	261 387
Lappi O. I.		86 712	—	852	—	—	87 564	91 366
Lappi T. I. ³⁾		132 783	280 175	11 352	—	—	424 310	318 183
Lappila		193 350	—	4 008	—	—	197 358	99 468
Lapua	1 499 024	515 010	35 238	—	—	2 478	2 051 750	1 076 867
Laukaa	217 400	264 393	11 660	—	9 217	—	502 670	433 624
Laurila	341 163	42 215	8 711	—	—	—	392 089	277 245
Lauritsala	665 347	65 680	7 581	—	—	—	738 608	726 800
Lauttakylä	759 170	366 720	26 670	26 895	819 782	1 999 237	1 151 556	1 151 556
Lavia	309 311	129 015	13 415	9 969	—	—	461 710	323 568
Lehtimäki ⁴⁾	122 805	81 200	4 764	262	—	—	209 031	126 064
Leivonmäki	140 874	103 280	7 850	—	—	—	252 004	225 235
Lemi	160 947	57 178	7 381	836	—	—	226 342	230 788
Lempäälä	685 435	224 252	15 786	5 887	—	—	931 360	754 633
Leppäkoski	186 480	—	4 172	—	—	1 260	191 912	86 732
Leppävesi	94 294	—	868	—	—	—	95 162	62 159
Leppävirta	485 878	300 002	20 674	13 200	2 275	—	822 029	797 436
Lieto as.	124 723	139 917	6 497	—	—	—	271 137	221 301
Lievestuore	418 453	102 065	6 753	—	—	—	527 271	268 537
Liminka	346 478	176 618	17 616	—	—	—	540 712	430 084
Liperi	345 631	171 049	14 837	—	—	840	532 357	453 538
Liperi as.	113 239	162 095	3 075	—	—	745	279 154	134 088
Littoinen	200 932	—	2 605	—	—	—	203 537	124 899
Lohja as.	252 060	301 780	14 574	—	—	—	568 414	342 809
Loppi	164 762	230 533	28 228	6 342	—	—	429 865	308 541
Luopioinen	152 889	170 670	13 733	4 376	—	—	341 668	197 663
Luumäki	286 521	131 471	6 669	—	—	—	424 661	270 202
Luvia ⁴⁾	152 805	40 720	6 005	—	—	—	199 530	134 485
Lylly	139 321	92 464	3 901	—	—	—	236 186	180 076
Längelmäki	157 514	156 330	11 783	—	—	6 784	332 411	267 266
Maaninka	182 082	450 586	14 187	—	—	—	646 855	526 795
Mälaks	280 083	238 551	20 474	4 659	—	—	543 767	527 057
Malmi — Malm	829 062	7 215	12 437	24 396	—	—	873 110	1 018 704
Mankala ⁵⁾	17 300	5 200	599	—	—	—	23 099	12 700
Matku	217 277	157 213	6 919	—	—	—	381 409	253 549
Mellilä	288 460	84 815	4 463	—	—	—	377 738	230 104
Merikarvia	390 418	75 980	10 057	11 468	—	—	487 923	320 461
Messukylä	370 758	—	7 574	4 072	—	—	382 404	537 116
Miehikkälä	209 099	142 057	12 367	4 900	—	—	368 923	419 323
Mommila	165 667	50 110	4 129	—	—	—	219 906	135 056
Mouhijärvi	230 135	263 905	20 906	1 163	10 206	—	526 315	333 087
Muhos	654 061	184 584	13 057	—	—	—	851 702	312 034
Multia	211 644	107 465	15 260	3 432	—	—	337 801	266 542
Munsala	145 914	144 700	16 117	2 991	—	—	309 722	193 960
Muonio	205 017	169 050	128 293	—	—	—	502 360	481 506
Mustio — Svartå	188 156	—	6 906	—	—	—	195 062	89 666
Muurame	195 123	—	9 979	—	—	—	205 102	169 034
Muuruvesi	207 299	13 100	7 050	—	—	—	227 449	175 006
Myllykoski	881 738	23 900	21 188	—	—	4 288	931 114	549 848
Myllymäki	549 722	276 393	523 076	—	—	—	1 349 191	1 043 054
Mynämäki	238 565	364 434	18 093	3 952	1 280	—	626 324	514 958
Myrskylä — Mörskom	132 527	184 005	12 920	3 852	—	—	333 304	332 806
Mäntsälä	547 705	311 475	33 695	16 137	37 385	—	946 397	642 507
Mänttä	988 578	431 877	70 025	—	—	—	1 490 480	972 030
Mäntyharju	205 258	125 450	11 240	3 377	2 973	—	348 298	371 852
Mäntyharju as.	477 054	432 170	24 848	—	—	3 094	937 166	757 289
Mäntyluoto	173 400	—	2 273	—	—	—	175 673	149 131
Naantali	517 204	264 118	28 930	32 274	—	—	842 526	821 911
Nagu — Nauvo	166 983	108 466	12 823	8 957	249 412	—	546 641	559 717

¹⁾ Toimintu postiasemana I. — Har varit i verksamhet som poststation I.

²⁾ Muodostettu postitoimistoksi — Ombildad till postexpedition $\frac{1}{2}$ 1945.

³⁾ : : : : $\frac{1}{2}$:
⁴⁾ : : : : $\frac{1}{2}$:
⁵⁾ : : : : $\frac{1}{2}$:

Taulu 3.

Tabell 3.

	1	2	3	4	5	6	7	8
Pälkäne		400 475	172 863	21 821	14 468	508 921	1 118 548	440 711
Pännäinen — Bennäs		111 207	231 040	8 971	—	—	351 218	193 358
Päntäne ¹⁾		199 727	—	6 448	958	—	207 133	178 476
Raisio as.		74 307	162 865	3 624	—	—	240 796	225 857
Rajamäki		357 139	15 550	5 212	—	—	377 901	118 697
Rantasalmi		404 382	276 503	22 799	1 508	8 816	714 008	548 109
Rantsila		197 487	154 741	11 371	2 801	—	366 400	196 305
Ranua		161 020	103 005	7 227	2 073	—	273 325	285 998
Raudaskylä		304 060	—	4 588	—	—	308 648	167 487
Rauha		267 344	169 510	5 040	—	—	441 894	180 031
Rautalampi		550 907	290 239	27 107	16 245	—	884 498	645 308
Rautavaara		169 976	22 814	7 272	1 800	—	201 862	311 061
Reisjärvi		283 574	69 865	12 272	—	—	365 711	249 709
Renko		191 053	16 400	6 969	2 492	—	216 914	220 326
Reposaari		274 307	—	11 455	94 849	—	380 611	443 165
Riistavesi		166 398	51 280	7 585	438	—	225 701	236 633
Ristiina		278 953	117 997	11 451	5 773	—	414 174	519 468
Ristijärvi		227 228	46 449	8 386	—	—	282 063	333 170
Ruhtinansalmi		39 460	41 300	12 204	—	—	92 964	188 536
Runni		157 236	89 398	2 522	—	—	249 156	130 543
Ruokolahti		200 894	259 865	12 708	2 950	—	476 417	575 618
Ruovesi		363 516	590 672	30 665	18 608	—	1 003 461	686 154
Ruukki		408 913	394 590	23 832	—	—	827 335	610 012
Ryttylä		275 799	33 010	11 116	—	—	319 925	219 453
Rääkkylä		239 105	237 429	12 595	—	2 370	491 499	394 797
Röykkä as.		84 568	319 091	8 438	—	—	412 097	156 390
Saarijärvi		687 491	331 592	20 836	18 122	2 856	1 060 897	684 032
Sahalahti		217 056	289 181	16 172	—	—	522 409	340 890
Salla ²⁾		89 500	20 250	1 349	—	—	111 099	41 475
Sauvo		335 434	200 727	20 164	—	—	556 325	399 375
Savio ³⁾		161 138	—	6 380	—	—	167 518	194 593
Savitaipale		314 399	394 640	19 357	13 240	—	741 636	760 698
Savonranta		206 742	53 343	8 743	—	—	268 828	239 309
Savukoski		7 258	—	337	—	—	7 595	86 727
Selänpää		162 139	318 485	8 823	—	—	489 447	379 160
Sievi		193 293	259 436	12 400	7 355	—	472 484	395 238
Sievi k. k. ⁴⁾		152 494	64 850	4 381	—	—	221 725	103 887
Siikainen		167 899	248 857	8 598	24	—	425 378	376 040
Siilinjärvi		565 057	528 105	12 425	—	—	1 105 587	478 151
Siltakylä — Broby		101 294	131 150	8 343	4 006	3 649	248 442	240 982
Simo as.		206 050	185 655	6 002	—	—	397 707	316 324
Simola		112 663	37 223	2 499	—	—	152 385	438 009
Simpele		447 476	86 650	11 782	646	—	546 554	424 861
Sippola		202 777	—	10 010	3 342	4 120	220 249	224 613
Siuro		411 639	103 430	16 936	—	11 876	543 931	228 925
Sjundeå — Siuntio		185 778	53 641	16 672	5 037	—	261 128	305 661
Sodankylä		483 591	75 760	17 400	63 932	458 181	1 098 864	1 212 130
Soini		190 760	55 192	46 417	—	—	292 369	154 235
Somero		599 353	379 480	36 977	23 202	—	1 039 012	637 609
Sonkajärvi		161 419	113 199	8 056	4 077	—	286 751	311 874
Sorsakoski		227 573	—	9 129	—	—	236 702	175 465
Sotkamo		617 221	153 244	22 070	26 339	662 842	1 481 716	1 013 093
Sukeva		162 967	126 332	4 062	—	—	293 361	138 775
Sulkava		508 541	185 822	26 036	20 985	824 569	1 565 953	1 053 162
Sumiainen		111 837	14 825	3 770	—	—	130 432	227 273
Sunila		343 045	97 814	7 252	—	—	448 111	306 311
Suodenniemi ⁵⁾		117 734	41 506	5 146	—	—	164 386	117 900
Suolahti		772 990	—	18 978	—	—	791 968	536 360
Suomussalmi ⁶⁾		106 478	43 338	36 696	2 407	125 069	313 988	363 898
Suonenjoki		945 846	66 712	17 216	22 071	172	1 052 017	987 724
Sydänmaa as.		117 522	74 520	2 355	—	—	194 397	84 010
Sysmä		585 959	430 250	25 896	21 480	—	1 063 585	785 656
Syvänniemi		136 573	21 765	6 613	—	—	164 951	138 277
Säkylä		259 375	129 795	13 830	—	—	403 000	349 583
Särkisalmi		440 120	—	6 678	—	2 432	449 230	235 473
Säynätsalo		375 550	—	10 127	—	—	385 677	250 004
Taavetti		595 328	82 993	11 863	6 018	—	696 202	769 655
Tainionkoski		1 016 941	38 050	27 225	20 582	—	1 102 798	1 094 253
Taipalsaari		194 039	33 554	10 293	9 189	—	247 075	356 386
Taijvalkoski		280 806	210 670	8 997	—	—	500 473	638 010
Taivassalo		176 690	23 260	11 320	—	—	211 270	221 669
Tammela		169 513	255 376	11 470	—	—	436 359	342 280
Tapanila — Mosabacka		432 871	—	14 184	12 262	—	459 317	376 149
Teijo		155 084	71 075	11 213	—	—	237 372	183 210
Tenala — Tenhola		201 455	—	13 807	1 936	—	217 198	172 359
Terjärv		230 017	58 130	12 997	—	—	301 144	188 358
Tervajoki		526 260	147 550	9 990	—	—	683 800	241 500

¹⁾ Muodostettu postitoimistoksi — Ombildad till postexpedition ³/₈ 1945.

²⁾ Perustettu — Inrättad ¹/₁₀ 1945.

³⁾ Muodostettu postitoimistoksi — Ombildad till postexpedition ¹/₈ 1945.

⁴⁾ : : : : :
⁵⁾ : : : : :
⁶⁾ : : : : :

Taulu 3.

Tabell 3.

1	2	3	4	5	6	7	8
Tervakoski	354 593	—	11 732	—	—	366 325	253 565
Tervo	283 759	117 558	15 495	280	—	417 092	350 914
Tervola	238 149	152 200	9 660	—	—	400 009	365 218
Teuva	575 765	382 333	23 819	5 649	2 896	990 462	514 678
Tikkurila — Dickursby	660 768	137 130	14 644	7 147	—	819 689	739 033
Tohmajärvi	319 868	74 771	14 091	1 345	882 676	1 292 751	687 145
Tohmajärvi as.	302 055	147 175	8 388	—	—	457 618	275 349
Toholampi	258 639	164 932	10 968	—	—	434 539	189 011
Tuovila — Toby	62 604	—	1 952	—	—	64 556	67 794
Turenki	587 092	213 657	14 398	—	120	815 267	426 457
Tuuri	201 995	346 880	8 995	—	—	557 870	449 739
Tuusniemi	305 410	177 054	15 585	6 765	80	504 894	473 854
Tyrnävä ¹⁾	165 881	54 834	7 904	1 036	—	229 655	242 678
Tyrvää	388 581	—	6 037	—	228	394 846	310 545
Tähtelä — Täkter	95 579	44 743	3 952	—	—	144 274	36 318
Uimaharju ²⁾	87 093	162 634	3 326	2 388	—	255 441	221 890
Ulvila	384 926	85 040	4 211	—	—	474 177	348 170
Urjala	466 334	952 102	42 618	-21 035	556 246	2 038 335	1 124 732
Utajärvi	190 344	187 550	6 299	—	—	384 193	262 925
Utsjoki	19 913	4 600	680	—	—	25 193	116 383
Utti	216 850	78 038	6 593	—	—	301 481	199 209
Uukuniemi	176 354	—	7 290	—	—	183 644	195 846
Uurainen	209 238	121 721	5 256	-7 459	—	343 674	283 552
Uusikylä	320 194	321 399	13 267	—	—	654 860	426 755
Uusi-Värtsilä ¹⁾	223 440	179 050	8 265	—	—	410 755	231 289
Vaajakoski	559 851	183 144	14 035	9 336	—	766 366	577 106
Vaala	98 906	231 223	6 787	—	—	336 916	251 375
Vainikkala	140 706	—	2 046	—	—	142 752	124 207
Valtimo	184 533	217 939	5 567	—	3 600	411 639	217 797
Vammala	951 992	417 515	244 561	35 783	27 900	1 677 751	1 193 724
Varpaisjärvi	269 139	98 486	8 920	—	—	376 545	372 277
Vesanto	262 741	261 594	14 949	12 910	—	552 194	431 647
Vesilahti	136 232	192 480	8 543	—	—	337 255	364 029
Veteli	81 517	405 840	10 896	13 299	480	512 032	466 349
Vieremä	176 830	144 326	10 885	46	—	332 087	252 580
Vierumäki	67 767	181 260	3 485	—	—	252 512	189 879
Vihanti	241 853	205 542	7 311	—	—	454 706	256 976
Vihtavuori ³⁾	49 604	—	992	—	—	50 596	23 789
Vihti	325 940	92 088	18 588	6 242	486 576	929 434	413 663
Viiala	521 200	52 391	9 633	—	—	583 224	295 688
Viinijärvi	137 090	359 563	7 156	—	—	503 809	334 196
Viitasaari	720 247	509 346	17 259	28 644	—	1 275 496	1 102 518
Viljakkala	230 515	561 450	19 710	8 105	—	819 780	603 245
Vilppula	426 977	544 894	31 922	—	—	1 003 793	1 127 086
Vimpeli	312 201	116 000	11 411	6 223	—	445 835	250 267
Vinkkilä	275 952	502 500	14 472	471	—	793 395	685 896
Virasoja	295 784	—	3 251	—	—	299 035	232 672
Virkkala — Virkby	539 775	—	18 512	18 832	978 046	1 555 165	377 811
Virolahti	341 979	64 599	239 306	6 047	—	651 931	355 803
Virrat	625 003	398 624	26 571	—	—	1 050 198	732 966
Visuvesi ⁴⁾	90 555	68 225	6 793	168	—	165 741	175 615
Voikka	664 730	—	14 616	25 193	—	704 539	1 072 239
Voikoski	152 419	53 788	3 022	—	4 128	213 357	68 856
Voltti	186 700	141 345	3 629	—	—	331 674	252 936
Vuokatti ⁴⁾	104 312	106 458	1 951	—	—	212 721	148 640
Vähäkylä ⁵⁾	204 945	18 300	5 504	285	—	229 034	114 078
Väälksyn kanava	373 603	225 810	16 573	13 635	—	629 621	430 630
Vörä — Vöyri	500 995	120 497	27 015	10 888	—	659 395	483 701
Ykspihlaja — Yxpila	233 847	—	3 680	—	—	237 527	143 248
Ylihärmä	390 473	244 390	14 737	82	—	649 682	262 170
Ylistaro	360 485	180 270	7 663	—	—	548 418	263 137
Ylistaro k. k.	304 549	244 240	17 214	1 542	—	567 545	402 148
Ylitornio	549 813	238 776	14 779	—	—	803 368	324 899
Ylivieska	945 569	268 453	118 900	28 807	—	1 361 729	905 322
Ylämaa	159 983	64 015	7 342	—	—	231 340	221 901
Ylöjärvi ⁶⁾	56 700	39 700	1 308	—	—	97 708	49 795
Ypäjä	291 361	10 936	9 528	—	2 112	313 987	248 562
Ypäjä as.	113 695	166 022	4 645	—	—	284 362	200 021
Yttermark ⁵⁾	141 668	—	5 744	174	—	147 586	76 980
Äetsä	224 804	114 900	6 042	—	—	345 746	183 282
Ähtäri	402 519	301 907	39 864	5 817	—	750 107	606 285
Ämmänsaari	197 435	263 261	12 283	4 448	429 856	907 283	1 009 836
Äänekoski	992 537	135 949	43 115	35 861	—	1 207 462	960 820
Övermark	293 718	316 234	23 139	9 778	—	642 919	309 199
Yhteensä — Summa	545 776 662	107392028	79 684 529	54 841 681	534158811	1321853711	901 606 346

¹⁾ Muodostettu posttoimistoksi — Ombildad till postexpedition $\frac{1}{2}$ 1945.

²⁾ : : : : : $\frac{1}{2}$:
³⁾ : : : : : $\frac{1}{11}$:
⁴⁾ : : : : : $\frac{1}{2}$:
⁵⁾ : : : : : $\frac{1}{6}$:
⁶⁾ : : : : : : :

Taulu 3.

Tabell 3.

1 Toimipalkat Anstalter	2 3 4 5 6 7 Tulot — Inkomster						8 Menot Utgifter
	Tulot myydyistä postimerkeistä Frankoteckens uppbörd		Muut postitulot Andra postinkomster	Lennätintulot Telegrafinkomster	Puhelintulot Telefoninkomster	Yhteensä Summa	
	Toimipaikkojen oma kanto Anstaltens egen uppbörd	Alaisten toimipaikkojen kanto Underlydande anstaltens uppbörd					
mk	mk	mk	mk	mk	mk	mk	
Erinäisten toimipaikkojen lopputilitykset vuodelta 1945 — Särskilda anstalters slutredovisning för år 1945 Yhteensä — Summa	34 499 545 811 161	— 107 392 028	797 79 685 326	2 842 54 844 523	7 139 534 165 950	45 277 1 321 898 988	1 354 678 902 961 024
Tähän lisättävä: — Här till komma för: valtion osuus Punaisen Ristin postimerkeistä y. m. — statens andel i Röda Korsets frimärken m. m. posti- ja lennätinhallituksen pääkassa — post- och telegrafstyrelsens huvudkassa	653 203 189 30 865 168	—	—	—	—	30 865 168	—
Yhteensä — Summa	684 068 357	—	267 430 902 347 116 228	1 414 897 56 259 420	14 481 281 548 647 231	283 327 080 1 636 091 236	281 200 973 1 184 161 997
Tästä vähennettävä: — Härav avdrages för: Veloituksia — debiteringar	485 545 683 532 812	—	— 347 116 228	16 029 702 40 229 718	10 559 409 538 087 822	27 074 656 1 609 016 580	— 1 184 161 997
Yhteensä — Summa							



Taulu 4.

Tilastoa postilaitosten toiminnasta erinäisissä Euroopan maissa vuonna 1944. —

1 M a a L a n d	2 Postilähetyksiä (kotimaisia, ulkomaille lähetettyjä, Postförsändelser (inrikes, till utlandet avsända, från					6 Vakuutettuja kir- jeitä ja rasioloita Assurerade brev och askar
	3 Tavallisia ja kirjattuja maksunalaisia kirjelähetyksiä Vanliga och rekommenderade portopliktiga brevörsändelser				5 Yhteensä Summa	
	4 Kirjeitä Brev	Postikortteja Postkort	Ristisiteitä Korsband	Yhteensä Summa		
1 Suomi — Finland	118 109 158	18 784 800	16 875 485	153 769 443	1 003 131	
2 Bulgaria — Bulgarien	144 025 966	68 284 290	110 502 645	322 812 901	5 831	
3 Espanja — Spanien	452 660 900	21 923 500	283 411 000	757 995 400	906 957	
4 Islanti — Island	1 956 900	13 900	1 434 900	3 405 700	14 600	
5 Norja — Norge	181 806 000	19 089 000	38 498 000	239 393 000	3 931 000	
6 Portugali — Portugal	80 252 857	20 581 200	69 306 090	170 140 147	159 858	
7 Ruotsi — Sverige	472 375 400	44 628 700	351 636 500	868 640 600	2 830 000	
8 Sveitsi — Schweiz	325 625 700	77 114 500	232 088 400	634 828 600	5 990	
9 Tanska — Danmark	242 191 000	20 021 000	68 602 000	330 814 000	180 000	
10 Turkki — Turkiet	102 784 941	2 057 105	14 324 990	119 167 036	32 753	

1) Sarek. 8—10 eivät sisälly käyttökulkevat lähetykset. — I kol. 8—10 ingå icke transitförsändelser.

2) 2,12 Islannin kruunua = 1 kultafraangi. — 2,12 Isländska kronor = 1 guldfranc.

3) 1 kruunu = 1,889 kultafraangia. — 1 krona = 1,889 guldfrances.

4) 1 kruunu = 0,7288 kultafraangia. — 1 krona = 0,7288 guldfrances.

Tabell 4.

Översikt av postväsendet i vissa Europeiska länder år 1944.

7		8		9		10		11		12		13	
ulkomailta tulleita ja kauttakulkevia ¹⁾ utlandet anlända och transiterande ¹⁾													
Tavallisia ja vakuutettuja paketteja Vanliga och assurerade paket	Postiosoituksia Postanvisningar		Postin välityksellä tilattujen sanomalehtien ja aikakauskirjojen numerokappaleita Nummerexemplar av postabonnerade tidningar och tidskrifter	Tulot, frangia Inkomster, francs	Menot, frangia Utgifter, francs	Ylijäämä (tai tappio —), frangia Överskott (eller förlust —), francs							
	Luku Antal	Määrä, frangia (miljoonia) Belopp, francs (miljoner)											
14 800 743	4 052 152	230.3	44 086 902	43.0	29.1	13.9							1
1 809 866	2 006 827	167.9	—	8.9	8.4	0.5							2
911 040	10 067 830	1 784.1	—	178.7	166.3	12.3							3
119 609	133 145	²⁾ 27.2	—	²⁾ 1.9	²⁾ 1.7	0.2							4
11 539 000	8 828 000	³⁾ 1 406.1	132 314 000	³⁾ 89.7	³⁾ 71.1	18.6							5
2 847 771	3 442 825	186.1	11 069	13.8	13.8	0.02							6
18 502 400	15 970 400	⁴⁾ 983.7	332 110 400	⁴⁾ 132.8	⁴⁾ 93.6	39.1							7
50 829 236	5 918 000	395.6	450 460 200	134.4	136.0	— 1.6							8
17 927 000	6 684 094	³⁾ 679.8	242 211 000	³⁾ 170.3	³⁾ 156.2	14.0							9
1 294 496	3 203 898	455.0	—	26.6	26.4	0.3							10

Taulu 5.

Lennätintilasto. —

1 Toimipaikat Anstalter	2 Maksunalaisia sähkösanomia Avgift underkastade telegram				6 Virka- ja kiertosanomina Tjänstetelegram och cirkulär		8 Toistoja rautateiltä Repetitioner från järn- vägen		9 Toig-
	Lähetettyjä kotimaisia Avsända Inländska	Lähetettyjä ulkomaisia Avsända utländska	Tulleita kotimaisia Anlända inländska	Tulleita ulkomaisia Anlända utländska	Lähetettyjä Avsända	Tulleita Anlända	Vastaus- otettuja Emottagna	Annettuja Givna	
1 Aitoo	149	2	107	3	1	43	—	—	
2 Alajärvi	301	2	348	1	6	78	—	—	
3 Alakylä	143	46	63	14	7	47	—	—	
4 Alastaro	83	1	209	—	1	38	—	—	
5 Alavieska	57	1	92	—	—	—	—	—	
6 Alavus k.k.	410	3	678	3	6	45	5	—	
7 Anttola	92	1	100	—	1	35	—	—	
8 Barösund	165	22	86	5	—	—	—	—	
9 Borgå — Porvoo	5 568	964	6 648	791	71	140	—	—	
10 Bromarf	195	20	222	9	1	40	—	—	
11 Dalsbruk — Taalintehdas (yksit. — priv.)	525	90	720	62	7	65	—	—	
12 Dalsbruk — Taalintehdas	227	32	237	25	1	13	183	143	
13 Degerby - Åland	763	104	364	78	9	87	—	—	
14 Ekenäs — Tammisaari	3 963	416	3 855	328	35	136	—	—	
15 Elimäki	96	2	107	1	—	30	—	—	
16 Enontekiö	34	11	25	6	—	—	—	—	
17 Evijärvi	87	2	93	2	—	1	—	—	
18 Fiskars — Fiskari	558	22	770	52	2	90	—	—	
19 Fiskars — Fiskari (yksit. — privat)	181	44	48	16	—	—	—	—	
20 Forssa	3 249	115	3 159	92	47	109	—	—	
21 Förby	244	12	185	5	17	71	—	—	
22 Grankulla — Kauniainen	1 591	251	724	252	3	25	—	—	
23 Haapajärvi	544	19	791	19	43	9	6	—	
24 Haapavesi	684	18	710	10	14	3	—	—	
25 Hailuoto	24	—	10	—	2	—	—	—	
26 Halsua	106	—	89	—	—	—	—	—	
27 Hamina	5 275	289	5 516	203	50	147	94	62	
28 Hangö — Hanko	5 118	603	4 222	318	64	137	—	—	
29 Hartola	7	1	3	—	—	—	—	—	
30 Heinola	3 768	99	3 112	56	49	96	—	—	
31 Heinävesi	233	4	370	2	8	8	—	—	
32 Helsinki — Helsingfors	166 403	67 230	211 180	73 328	5 720	7 902	5 036	5 011	
33 » — » , asema 1 — station 1	17 250	12 074	—	—	—	—	—	—	
34 » — » » 2 — » 2	16 610	2 032	—	—	—	—	—	—	
35 » — » » 3 — » 3	9 536	1 281	—	—	1	—	—	—	
36 H:ki 27, postik. H — H:fors 27, postik. F	7 649	2 410	—	—	—	—	—	—	
37 » 2, » H — » 2, » F	1 521	329	—	—	—	—	—	—	
38 » 1, » H — » 1, » F	9 668	1 842	—	—	—	—	—	—	
39 » 4, » H — » 4, » F	3 318	433	—	—	—	—	—	—	
40 » 5, » H — » 5, » F	2 816	551	—	—	—	—	—	—	
41 » 6, » H — » 6, » F	1 501	167	—	—	—	—	—	—	
42 » 30, » H — » 30, » F	1 582	169	—	—	—	—	—	—	
43 Herttoniemi, H:gin postik. H — Herttonäs, H:fors postk. F	130	19	—	—	—	—	—	—	
44 Käpylä, H:gin postik. H — Kottby, H:fors postk. F	1 631	829	—	—	—	—	—	—	
45 Lauttasaari, H:gin postik. H — Drumsö, H:fors, postk. F	606	101	—	—	—	—	—	—	
46 Munkkiniemi, H:gin postik. H — Munksnäs, H:fors postk. F	843	127	—	—	—	—	—	—	
47 Pasila, H:gin postik. H — Fredriksberg H:fors postk. F	159	9	—	—	—	—	—	—	
48 Santahamina, H:gin postik. H — Sandhamn, H:fors postk. F	193	3	—	—	—	—	—	—	
49 Suomenlinna, H:gin postik. H — Sveaborg, H:fors postk. F	501	25	160	2	3	7	—	—	
50 Helsinki — Helsingfors, Eduskuntatalo — Riksdagshuset	627	43	—	—	—	—	—	—	
51 Helsinki — Helsingfors, Maalentoasema — Landflygstationen	—	—	—	—	—	—	—	—	
52 Helsinki — Helsingfors, Uusi Suomi	4 472	1 612	—	—	—	—	—	—	

Taulu 5.

	1	2	3	4	5	6	7	8	9
53 Helsinki — Helsingfors, Helsingin Osakepankki									
— Helsingfors Aktiebank	286	191	92	68	—	—	—	—	—
54 Helsinki — Helsingfors, Unitas	512	476	291	139	—	—	—	—	—
55 Helsinki — Helsingfors, Valio	233	100	59	39	—	1	—	—	—
56 Hirvensalmi	128	2	80	—	—	4	—	—	—
57 Honkajoki	284	3	335	5	2	86	—	—	1
58 Huopalahti — Hoplaks	216	39	696	96	3	50	—	—	—
59 Hyrylä	190	4	396	7	3	37	—	—	—
60 Hyrynsalmi	277	1	281	29	3	86	—	—	—
61 Hyvinkää	4 525	196	3 740	111	152	165	—	—	—
62 Hämeenlinna	12 382	462	12 811	290	234	238	385	—	6
63 Ii	390	9	757	12	5	8	—	—	—
64 Iisalmi	4 980	38	4 403	41	70	138	3 888	—	4 166
65 Iisvesi	151	9	69	14	—	44	—	—	—
66 Ikaalinen	555	10	465	1	1	79	—	—	—
67 Ilmajoki	269	—	691	—	6	35	—	—	—
68 Ilomantsi	601	8	581	5	7	69	—	—	—
69 Imatra	4 656	150	3 799	82	96	136	741	—	1 721
70 Inkeroinen	369	19	665	20	—	37	—	—	—
71 Isojoki	226	2	239	1	5	85	—	—	—
72 Isokyrö	140	—	279	—	1	24	—	—	—
73 Ivalo	1 240	6	836	2	35	11	—	—	—
74 Jakobstad — Pietarsaari	6 256	932	5 595	670	476	166	39	—	23
75 Jalasjärvi	462	6	857	1	8	26	—	—	—
76 Joensuu	13 622	161	10 814	146	398	279	6 046	—	6 501
77 Jokioinen	655	12	671	16	4	58	—	—	—
78 Joroinen	154	—	344	—	—	—	—	—	—
79 Joutsa	359	3	422	5	4	52	—	—	—
80 Juankoski	375	1	181	—	1	71	2	—	—
81 Jurva	170	9	225	2	3	60	—	—	—
82 Juuka	310	3	416	21	—	76	—	—	—
83 Juva	362	5	521	3	—	49	—	—	—
84 Jyväskylä	17 120	974	14 088	493	261	295	4 304	—	4 227
85 Keljo, Jyväskylän postik. H — postk. F.	2	—	3	—	—	—	—	—	—
86 Jämsä	1 028	18	1 249	9	3	—	—	—	—
87 Jämsänkoski	532	16	693	20	—	49	—	—	—
88 Järvenpää	1 015	42	715	45	27	71	—	—	—
89 Kajaani	8 660	120	6 521	85	164	176	1 976	—	1 562
90 Kalajoki	1 074	26	1 020	21	19	85	—	—	—
91 Kangasala	928	30	1 529	31	—	—	—	—	—
92 Kangasniemi	382	3	330	—	—	68	—	—	—
93 Kankaanpää	653	5	912	4	—	—	—	—	—
94 Kannonkoski	66	—	33	—	—	65	—	—	—
95 Kannus	1 137	40	1 333	21	29	9	—	—	—
96 Karhula	1 589	201	1 662	99	8	101	—	—	—
97 Karijoki	190	3	133	2	1	86	—	—	—
98 Karis — Karjaa	2 266	183	2 158	105	42	134	—	—	—
99 Karkkila	1 062	60	961	24	2	62	—	—	—
100 Karstula	483	3	555	5	7	69	—	—	—
101 Karttula	14	—	9	1	—	2	—	—	—
102 Kaskö — Kaskinen	1 443	176	1 237	161	11	98	—	—	—
103 Kauhajoki k.k.	691	27	1 105	20	1	37	—	—	—
104 Kauhava	803	20	1 053	28	25	36	—	—	—
105 Kausala	259	8	868	12	1	65	—	—	—
106 Kellokoski	155	21	106	4	—	25	—	—	—
107 Kemi	23 357	1 872	18 611	1 044	1 024	491	843	—	793
108 Kemijärvi	2 474	34	1 953	20	97	117	4	—	4
109 Kerava — Kervo	2 618	66	1 011	79	112	179	—	—	—
110 Kerimäki	169	2	395	1	2	9	—	—	—
111 Kestilä	26	—	24	—	3	1	—	—	—
112 Kesälahti	219	—	149	1	—	47	—	—	—
113 Keuruu	677	13	533	11	3	53	—	—	—
114 Kihniö	9	—	—	—	—	2	—	—	—
115 Kimito — Kemio	681	63	1 148	95	4	159	—	—	—
116 Kitee	248	3	392	2	8	37	—	—	—
117 Kittilä	442	84	267	37	18	25	—	—	—
118 Kivijärvi	66	3	66	—	4	34	—	—	—
119 Kokemäki	343	7	408	3	3	30	—	—	—
120 Kokkola — Gamlakarleby	11 129	583	10 015	381	211	184	4 745	—	6 676
121 Kolari	74	1	77	3	12	3	—	—	—
122 Konginkangas	137	—	170	—	—	71	—	—	—
123 Korpilahti	453	3	626	1	3	73	—	—	—
124 Korpo	246	17	190	12	6	92	—	—	—
125 Korttesjärvi	25	—	22	—	1	—	—	—	—
126 Koski H.L.	38	—	49	—	1	5	—	—	—
127 Kotka	13 649	2 065	13 103	1 130	152	158	1 930	—	2 869
128 Kouvolaa	6 239	222	6 077	164	89	183	8 764	—	6 736
129 Kristinestad — Kristiinankaupunki	2 387	172	2 265	106	521	129	2 280	—	3 488

Tabell 5.

10	11	12	13	14	15	16	17	18	19	20	21	22	23	24	
—	—	—	—	—	—	637	—	—	—	—	—	—	—	—	53
—	—	—	—	—	—	1 418	—	—	—	—	—	—	—	—	54
—	—	—	—	—	—	432	—	—	—	—	—	—	—	—	55
—	—	—	140	—	—	354	—	—	—	—	—	7	—	—	56
—	—	—	179	—	—	894	—	—	—	—	—	—	—	—	57
—	—	—	403	—	—	1 503	—	2	—	—	—	—	—	—	58
—	—	—	235	—	—	872	—	2	—	—	—	—	—	—	59
—	—	—	—	—	—	677	—	—	—	—	—	—	—	—	60
749	195	—	2 036	—	—	11 869	—	1	—	—	—	3	—	769	61
3 379	1 174	—	9 401	—	12 580	53 342	—	114	—	—	—	45	—	3 509	62
—	—	—	500	—	—	1 681	—	—	—	—	—	—	—	—	63
1 209	187	—	2 986	2	8 505	30 613	—	14	—	—	9	35	—	1 248	64
—	—	—	15	—	—	302	—	—	—	—	—	1	—	—	65
—	—	—	359	—	—	1 470	—	—	—	—	—	—	—	—	66
—	3	70	453	102	13	1 642	—	5	—	—	—	1	—	—	67
—	—	—	245	—	—	1 562	—	3	—	—	—	—	—	9	68
1 751	493	—	1 912	—	2 464	18 001	—	12	51	—	—	—	—	2 002	69
—	—	—	395	—	—	1 505	—	—	—	335	—	6	—	—	70
—	—	—	129	—	—	687	—	—	—	—	—	—	—	—	71
—	—	—	191	—	—	707	—	—	—	—	—	—	—	—	72
43	29	—	89	—	—	2 685	—	5	—	—	—	—	—	—	73
240	226	—	4 262	2	4 852	26 061	52	—	—	60	2	19	—	521	74
2 224	564	—	507	—	—	1 867	—	1	—	—	—	22	—	2 678	75
—	—	—	5 617	—	26 923	76 378	—	74	1 565	60	15	11	—	4 745	76
4 875	996	—	422	—	—	2 497	—	—	—	—	—	2	—	75	77
282	377	—	200	—	—	698	—	—	—	—	—	—	—	—	78
—	—	—	252	—	—	1 221	—	2	—	—	—	—	—	—	79
84	40	—	259	—	—	890	—	1	—	—	—	2	—	—	80
—	—	—	40	—	—	509	—	—	—	—	—	—	—	—	81
—	—	—	243	—	—	1 069	—	—	—	—	—	—	—	—	82
—	—	—	—	—	—	940	—	—	—	—	—	—	—	—	83
1 992	663	—	8 795	—	39 348	92 560	354	136	—	—	1	56	—	2 797	84
—	—	—	—	—	—	5	—	—	—	—	—	—	—	—	85
—	—	—	862	—	—	3 405	—	—	—	—	—	—	—	—	86
236	—	—	403	—	—	2 226	—	—	—	—	—	—	—	—	87
314	199	—	979	—	—	2 894	—	2	—	—	—	—	—	—	88
2 389	248	—	3 320	5	10 151	35 377	5	15	1 126	214	—	3	—	3 393	89
—	—	—	485	—	—	2 730	—	2	—	—	—	4	—	—	90
—	—	—	1 256	—	—	3 774	—	—	—	—	—	—	—	—	91
—	—	—	181	—	—	964	—	1	—	—	—	—	—	—	92
—	—	—	—	—	—	1 574	—	—	—	—	—	—	—	—	93
—	—	—	26	—	—	190	—	—	—	—	—	—	—	—	94
—	—	—	—	—	—	2 569	—	—	—	—	—	—	—	—	95
—	—	—	1 081	—	—	4 741	—	—	—	—	—	—	—	—	96
—	—	—	205	—	—	620	—	—	—	—	—	—	—	—	97
258	148	—	1 566	—	702	7 562	2	11	—	—	2	10	—	252	98
—	—	—	674	—	—	2 845	—	—	—	—	—	—	—	—	99
6	4	—	321	—	—	1 453	—	—	—	—	—	—	—	—	100
—	—	—	7	—	—	33	—	—	—	—	—	—	—	—	101
412	—	—	787	1	—	4 326	—	1	—	—	10	2	—	613	102
37	227	—	759	—	—	2 904	—	—	—	—	—	—	—	—	103
8	29	—	668	—	—	2 670	—	4	—	—	—	—	—	—	104
—	—	—	408	—	—	1 621	—	2	—	—	—	—	—	—	105
—	—	—	30	—	—	341	—	—	—	—	—	—	—	—	106
7 748	3 436	—	5 156	9	5 251	69 635	178	283	1 537	205	25	278	—	8 516	107
1 136	581	—	491	—	26	6 937	—	5	—	—	—	3	—	1 157	108
—	—	—	1 689	—	—	5 754	—	22	—	—	—	7	—	—	109
—	—	—	217	—	—	795	—	—	—	—	—	—	—	—	110
—	—	—	—	—	—	54	—	—	—	—	—	—	—	—	111
—	—	—	84	—	—	500	—	—	—	—	—	1	—	—	112
—	—	—	652	—	—	1 942	—	—	—	—	—	2	—	—	113
—	—	—	—	—	—	11	—	—	—	—	—	—	—	—	114
—	—	—	1 079	—	—	3 229	—	—	—	—	—	—	—	—	115
—	—	—	259	—	—	949	—	—	—	—	—	—	—	—	116
218	126	—	221	—	—	1 438	—	—	—	—	—	2	—	228	117
—	—	—	51	—	—	224	—	2	—	—	—	—	—	—	118
—	—	—	259	—	—	1 162	—	5	—	—	—	—	—	—	119
5 624	4 039	—	5 345	2	21 954	70 888	—	19	583	—	1	59	—	3 288	120
8	5	—	11	—	—	194	—	—	—	—	—	—	—	8	121
—	—	—	110	—	—	488	—	—	—	—	—	—	—	—	122
—	—	—	468	—	—	1 627	—	—	—	—	—	—	—	—	123
—	—	—	150	—	—	713	—	—	—	—	—	—	—	—	124
—	—	—	33	—	—	81	—	—	—	—	—	—	—	—	125
—	—	—	55	—	—	148	—	—	—	—	—	—	—	—	126
5 659	687	—	8 360	6	11 962	61 730	824	26	30	368	60	48	—	5 677	127
1 269	184	—	3 344	3	29 714	62 988	—	1	2	—	6	—	—	1 274	128
525	89	—	1 516	—	18 058	31 536	7	6	—	—	12	4	—	745	129

Taulu 5.

	1	2	3	4	5	6	7	8	9
130	Kuhmo	361	—	429	2	4	89	—	—
131	Kuhmoinen	397	4	562	3	2	30	—	—
132	Kuopio	20 704	423	20 729	347	1 198	461	3 425	3 057
133	Kuortane	402	7	399	1	—	37	—	—
134	Kurikka	54	2	68	—	1	3	—	—
135	Kuusamo	214	—	136	—	3	—	—	—
136	Kymintehdas	1 376	308	2 600	243	19	62	—	—
137	Kyrkslätt — Kirkkonummi	59	4	31	2	—	33	—	—
138	Kärsämäki	61	—	78	—	—	1	1	—
139	Lahti	17 135	888	18 902	675	326	287	2 015	1 508
140	Laihia	5	—	37	—	—	1	—	—
141	Laitila	368	9	609	7	5	23	—	—
142	Lammi	466	8	363	3	2	80	—	—
143	Lapinjärvi — Lappträsk	216	16	318	14	2	35	—	—
144	Lappajärvi	259	—	133	—	1	67	—	—
145	Lappeenranta	13 135	297	9 388	149	170	250	4 322	5 428
146	Lappfjärd — Lapväärtti	158	16	201	17	3	38	—	—
147	Laukaa	291	1	393	1	3	55	—	—
148	Lauttakylä	829	7	1 053	6	6	77	—	—
149	Lavia	333	3	115	8	1	80	—	—
150	Lehtimäki	9	—	19	—	3	7	—	—
151	Lemi	30	—	46	—	—	3	—	—
152	Lempäälä	187	3	351	1	—	13	—	—
153	Leppävirta	414	6	594	6	4	4	—	—
154	Licksa	3 404	18	2 915	13	30	114	—	—
155	Lohja — Lojo	1 855	51	3 033	124	36	97	—	—
156	Loimaa	1 937	38	2 331	33	25	95	184	—
157	Loppi	190	3	210	3	1	6	—	—
158	Lovisa — Loviisa	3 780	424	2 691	386	32	121	312	375
159	Luopioinen	145	—	39	—	3	78	—	—
160	Malaks	52	22	91	8	1	1	—	—
161	Malmi — Malm	537	59	1 154	96	7	86	—	—
162	Mariehamn	4 896	1 443	4 708	2 050	120	221	—	—
163	Martti	—	—	—	—	—	—	—	—
164	Merikarvia	367	7	507	3	2	71	—	—
165	Messukylä	125	1	183	5	—	40	—	—
166	Miehikkälä	158	2	137	7	7	44	—	—
167	Mikkeli	9 343	218	10 369	139	164	208	1 525	1 356
168	Mouhijärvi	29	1	41	1	1	5	—	—
169	Multia	110	—	78	5	1	57	2	—
170	Munsala	50	11	118	7	—	1	—	—
171	Muonio	398	7	305	8	11	5	—	—
172	Mynämäki	128	—	319	2	—	41	—	—
173	Myrskylä — Mörskom	122	1	352	13	—	43	—	—
174	Mäntsälä	484	6	680	20	1	83	—	—
175	Mäntyharju	116	1	663	6	3	46	—	—
176	Mänttä	1 429	180	1 870	102	13	81	—	—
177	Naantali	896	42	1 638	49	—	55	—	—
178	Nagu — Nauvo	260	3	108	12	—	51	—	—
179	Nickby	513	33	626	38	1	81	—	—
180	Nilsjä	468	3	516	1	4	6	—	—
181	Nokia	1 422	63	1 840	67	24	79	—	—
182	Noormarkku	537	257	315	214	12	32	—	—
183	Nurmes	2 677	12	2 287	13	56	114	—	—
184	Nurmijärvi	270	7	127	6	3	74	—	—
185	Nykarleby	1 094	68	1 202	63	5	77	—	—
186	Närpes	302	59	382	49	5	75	—	—
187	Oravais — Oravainen	8	1	22	1	—	10	—	—
188	Oravaisfabrik — Oravaistentehdas	72	7	125	1	—	—	—	—
189	Orimattila	1 027	26	1 684	26	14	63	—	—
190	Orivesi	350	7	571	6	—	36	—	—
191	Oulu	29 650	1 819	26 650	919	1 058	425	6 530	6 846
192	Oulunkylä — Aggelby	90	16	593	27	2	22	—	—
193	Padasjoki	488	6	564	9	4	60	—	—
194	Paimio	409	2	533	1	3	20	—	—
195	Pakila	215	33	438	18	2	89	—	—
196	Pargas — Parainen	1 218	180	2 063	184	9	76	—	—
197	Parkano	678	5	911	4	9	91	1	—
198	Pelkoseniemi	388	1	209	—	5	49	—	—
199	Pello	388	20	355	16	8	9	—	—
200	Perho	149	—	123	2	—	—	—	—
201	Perniö k.k.	1 001	24	1 557	23	11	86	—	—
202	Peräseinäjoki	250	—	393	4	3	34	—	—
203	Pieksämäki	1 746	16	2 736	11	84	19	723	—
204	Pielavesi	495	4	728	3	—	7	—	—
205	Pihtipudas	335	12	314	2	2	72	—	—
206	Piippola	70	1	48	—	2	6	—	—

Taulu 5.

	1	2	3	4	5	6	7	8	9
207	Pomarkku	67	2	207	3	1	25	—	—
208	Pori	14 989	1 069	14 761	977	841	200	7 872	6 770
209	Pudasjärvi	393	13	329	—	8	—	—	—
210	Pulkkila	163	—	108	—	1	1	—	—
211	Punkalaidun	147	—	292	1	2	34	—	—
212	Pusula	57	1	102	2	—	44	—	—
213	Puumala	390	—	354	—	21	79	—	—
214	Pyhtää — Pyttis	183	3	157	3	—	72	—	—
215	Pyhäjoki	191	3	170	1	8	65	—	—
216	Pälkäne	465	12	473	7	1	81	—	—
217	Päntäne	31	—	25	—	—	4	—	—
218	Raahe	4 463	259	3 343	166	38	145	1	—
219	Rantasalmi	49	—	158	—	—	5	—	—
220	Rantsila	95	—	103	—	—	—	—	—
221	Ranua	25	7	35	6	—	7	—	—
222	Rauma	8 957	907	7 597	713	113	131	1 578	1 811
223	Rautalampi	510	5	675	5	2	75	—	—
224	Rautavaara	62	—	36	—	—	—	—	—
225	Renko	88	—	73	2	—	36	—	—
226	Reposaari	1 546	382	900	205	12	74	—	—
227	Riihimäki	7 632	364	6 354	354	209	232	8 797	7 864
228	Riistavesi	15	—	25	2	—	4	—	—
229	Ristiina	188	1	285	1	34	37	—	—
230	Rovaniemi	16 691	1 533	12 400	970	743	412	—	—
231	Ruokolahti	95	—	104	—	—	27	—	—
232	Ruovesi	500	24	567	13	2	87	—	—
233	Saarijärvi	572	6	808	5	—	68	—	—
234	Salo	6 170	188	5 361	131	67	135	—	—
235	Savitaipale	417	5	412	1	1	16	—	—
236	Savonlinna	10 564	61	7 926	72	125	197	3 382	3 822
237	Savukoski	—	—	—	—	—	—	—	—
238	Seinäjäki	5 783	72	5 638	60	140	223	—	—
239	Sievi	255	1	577	1	21	3	—	—
240	Siikainen	1	—	9	—	—	—	—	—
241	Siltakylä — Broby	133	—	222	—	2	79	—	—
242	Simpele	22	—	305	—	—	43	—	—
243	Sippola	106	1	111	2	2	25	—	—
244	Sjundeå — Siuntio	101	16	138	13	4	39	—	—
245	Sodankylä	2 554	63	959	66	71	9	—	—
246	Soini	—	—	2	—	4	9	—	—
247	Somero	699	11	856	13	—	15	—	—
248	Sonkajärvi	144	—	122	—	1	7	—	—
249	Sotkamo	898	—	736	—	14	64	—	—
250	Sottunga	38	5	83	5	—	13	—	—
251	Sulkava	602	8	478	2	8	67	—	—
252	Suomussalmi	235	—	467	—	—	4	—	—
253	Suonenjoki	685	8	1 131	3	18	68	—	—
254	Sysmä	679	1	803	2	8	66	5	6
255	Taavetti	205	2	233	1	3	32	—	—
256	Tainionkoski	532	38	1 348	19	4	25	—	—
257	Taipalsaari	301	5	506	3	11	9	—	—
258	Taivalkoski	260	4	189	—	10	—	—	—
259	Tampere	38 676	2 540	34 796	2 416	1 081	889	12 351	10 100
260	» 1, postik. H — postk. F	1 920	70	—	—	—	—	—	—
261	» 4, » H — » F	4 084	123	—	—	—	—	—	—
262	Härmälä, Tampere postik. H — postk. F	698	28	1 164	21	13	63	—	—
263	Tapanila	287	32	598	31	1	79	—	—
264	Tenala — Tenhola	48	3	190	12	—	8	—	—
265	Tervo	10	—	11	1	—	2	—	—
266	Teuva	145	3	386	4	2	38	—	—
267	Tikkurila — Dickursby	167	22	658	51	4	31	—	—
268	Tohmajärvi	46	—	172	1	—	7	—	—
269	Toijala	2 409	29	1 775	21	138	104	—	—
270	Tornio	11 991	1 295	9 491	768	430	327	746	1 139
271	Tornio 1, postik. H — postk. F	148	15	—	—	—	—	—	—
272	Turku — Åbo	48 157	6 943	47 980	5 637	1 083	1 117	9 462	8 536
273	» 1, postik. H — Åbo 1, postk. F	130	76	—	—	—	—	—	—
274	» 2, » H — » 2, » F	710	43	—	—	—	—	—	—
275	» 3, » H — » 3, » F	—	—	—	—	—	—	—	—
276	» 9, » H — » 9, » F	470	25	—	—	—	—	—	—
277	Tuusniemi	212	—	174	1	—	51	—	—
278	Tyrnävä	29	1	23	—	—	—	—	—
279	Urjala	750	11	1 342	15	4	72	—	—
280	Uttö	160	9	101	2	2	74	—	—
281	Uurainen	226	3	177	1	1	70	—	—
282	Uusikaupunki	3 760	168	3 093	157	45	117	—	—
283	Vaajakoski	281	10	419	2	2	38	—	—

Tabell 5.

10	11	12	13	14	15	16	17	18	19	20	21	22	23	24	
—	—	—	—	—	—	305	—	—	—	—	—	—	—	—	207
2 930	938	—	9 112	9	33 851	94 319	1 060	25	—	—	50	12	—	3 228	208
23	—	—	198	—	—	964	—	—	—	—	—	1	—	—	209
—	—	—	75	—	—	348	—	1	—	—	—	—	—	—	210
5	25	—	161	—	—	667	1	1	—	—	—	—	—	—	211
—	—	—	82	—	—	288	—	—	—	—	—	—	—	—	212
—	—	—	36	—	—	880	—	—	—	—	—	—	—	—	213
—	1	—	90	—	—	509	—	—	—	—	—	—	—	—	214
—	—	—	102	—	—	540	—	1	—	—	—	—	—	—	215
—	—	—	322	—	—	1 361	—	—	—	—	—	—	—	—	216
1	4	—	19	—	—	84	—	—	—	—	—	—	—	—	217
1 540	608	—	1 511	2	4 951	17 027	—	10	—	46	—	19	—	1 719	218
—	—	—	80	—	—	292	—	—	—	—	—	—	—	—	219
—	—	—	37	—	—	235	—	—	—	—	—	—	—	—	220
—	—	—	17	—	—	97	—	—	—	—	—	—	—	—	221
2 915	226	—	5 178	15	3 389	33 530	—	6	—	106	22	2	—	3 089	222
—	—	—	446	—	—	1 718	—	1	—	—	—	—	—	—	223
—	—	—	11	—	—	109	—	—	—	—	—	—	—	—	224
—	—	—	103	—	—	302	—	—	—	—	—	—	—	—	225
1 015	—	—	458	—	—	4 592	—	2	297	207	—	5	—	1 034	226
1 397	698	—	3 767	3	17 319	54 990	98	54	—	—	16	81	—	1 545	227
—	—	—	—	—	—	46	—	—	—	—	—	—	—	—	228
13	3	—	162	—	—	724	—	—	—	—	—	—	—	—	229
8 302	4 643	—	2 157	4	23 239	71 094	402	168	571	—	23	116	—	7 943	230
—	—	—	160	—	—	386	—	—	—	—	—	—	—	—	231
—	—	—	388	—	—	1 581	—	—	—	—	—	—	—	—	232
—	—	—	543	—	—	2 730	—	—	—	—	—	—	—	—	233
244	484	—	4 016	2	7 192	25 412	—	15	—	—	8	2	—	1 776	234
1 756	394	—	251	—	—	1 114	—	—	—	—	—	—	—	—	235
—	11	—	4 418	—	14 331	49 646	—	7	1 944	—	17	27	—	3 952	236
3 987	761	—	—	—	—	—	1	—	—	—	—	—	—	—	237
—	—	—	—	—	—	—	—	—	—	—	—	—	—	—	238
1 247	484	—	3 004	2	23 275	39 928	56	25	326	—	11	22	—	1 250	239
3	3	—	70	—	—	934	—	—	—	—	—	—	—	—	240
—	9	—	6	—	—	25	—	—	—	—	—	—	—	—	241
—	—	—	111	—	—	547	—	—	—	—	—	—	—	—	242
—	—	—	153	—	—	523	—	—	—	—	—	—	—	—	243
—	—	—	27	—	—	274	—	—	—	—	—	—	—	—	244
—	—	—	—	—	—	311	—	2	—	—	—	—	—	—	245
1 634	177	—	116	—	183	5 832	—	21	1 244	—	—	9	—	1 650	246
—	—	—	—	—	—	15	—	—	—	—	—	—	—	—	247
—	—	—	600	—	—	2 194	—	1	—	—	—	—	—	—	248
—	3	—	64	—	—	341	—	1	—	—	—	—	—	—	249
—	—	—	313	—	—	2 025	—	—	—	—	—	—	—	—	250
—	—	—	—	—	—	144	—	—	—	—	—	—	—	—	251
—	—	—	348	—	—	1 513	—	—	—	—	—	—	—	—	252
—	—	—	—	—	—	706	—	—	—	—	—	—	—	—	253
—	18	—	598	—	—	2 529	—	5	—	—	—	1	—	—	254
100	77	—	481	—	—	2 228	—	5	—	—	—	1	—	—	255
—	—	—	194	—	—	670	—	1	—	—	—	—	—	1	256
—	—	—	690	—	—	2 656	—	—	—	—	—	—	—	—	257
5	12	—	379	—	—	1 231	—	5	—	—	—	—	—	—	258
—	70	—	70	—	—	539	—	—	—	—	—	—	—	—	259
11 115	1 536	6 908	23 866	52	60 168	206 494	3 332	349	2 792	—	135	208	—	12 221	260
—	—	—	—	—	—	1 990	—	—	—	—	—	—	—	—	261
—	—	—	—	—	—	4 207	—	—	—	—	—	1	—	—	262
—	—	—	442	—	—	2 429	—	10	—	—	—	1	—	—	263
—	—	—	357	—	—	1 385	—	—	—	—	—	—	—	—	264
18	3	—	171	—	—	453	—	—	—	—	—	—	—	—	265
—	—	—	9	—	—	33	—	—	—	—	—	—	—	—	266
11	3	—	224	—	—	816	—	—	—	—	—	—	—	—	267
—	—	—	378	—	—	1 311	—	1	—	—	—	1	—	—	268
—	—	—	96	—	—	322	—	—	—	—	—	—	—	—	269
24	116	—	951	—	—	5 567	—	1	—	—	—	23	—	—	270
4 483	2 191	—	3 303	4	12 409	48 577	291	166	—	—	—	74	—	5 131	271
—	—	—	—	—	—	163	—	—	—	—	—	6	—	—	272
7 200	10 796	8 311	32 965	28	52 900	241 115	3 566	305	—	87	212	50	—	7 049	273
—	—	—	—	—	—	206	—	—	—	—	—	—	—	—	274
—	—	—	—	—	—	753	—	—	—	—	—	—	—	—	275
—	—	—	—	—	—	—	—	—	—	—	—	—	—	—	276
—	—	—	—	—	—	495	—	—	—	—	—	—	—	—	277
4	5	—	86	—	—	533	—	—	—	—	—	—	—	—	278
—	—	—	15	—	—	68	—	—	—	—	—	—	—	—	279
—	—	—	671	—	—	2 865	—	7	—	—	—	3	—	—	280
—	—	—	11	—	—	359	25	—	—	—	—	—	—	—	281
—	—	—	137	—	—	615	—	—	—	—	—	—	—	—	282
1 062	385	—	2 751	6	1 904	13 448	—	3	—	—	8	3	—	1 169	283
—	—	—	293	—	—	1 045	—	2	—	—	—	—	—	—	283

Tavulu 5.

1 Toimipaikat Anstalter	2 3 4 5 Maksunalaista sähkösanomia Avgift underkastade telegram				6 7 Virka- ja klertosanomia Tjänstetele- gram och cirkulär		8 9 Tois- Toistoja rautateiltä Repetitioner från järn- vägen	
	Lähetettyjä kotimaisia Avsända inländska	Lähetettyjä ulkomaisia Avsända utländska	Tulleita kotimaisia Anlända inländska	Tulleita ulkomaisia Anlända utländska	Lähetettyjä Avsända	Tulleita Anlända	Emotagarna	Annottuja Givna
284 Vaasa — Vasa	22 089	2 114	18 631	1 621	1 017	306	4 865	5 508
285 Palosaari, Vaasan postik. H — Brändö-Vasa, Vasa postk. F !	153	8	—	—	—	—	—	—
286 Vetokannas, Vaasan postik. H — Dragnäsback, Vasa postk. F	7	—	—	—	—	—	—	—
287 Valkeakoski	2 484	123	2 296	86	39	94	—	—
288 Vammala	1 317	9	1 347	8	—	—	—	—
289 Varkaus	5 076	336	4 756	198	96	134	—	—
290 Vesanto	411	2	314	5	—	73	—	—
291 Veteli	291	1	315	—	—	—	—	—
292 Vieremä	2	—	—	—	—	—	—	—
293 Vihti	181	2	252	4	—	42	—	—
294 Viitasaari	886	11	926	8	3	16	—	—
295 Viijakkala	268	6	204	2	6	60	—	—
296 Vimpeli	206	3	281	3	2	72	—	—
297 Vinkkilä	15	—	39	1	—	1	—	—
298 Virkkala — Virkby	406	45	193	28	—	82	—	—
299 Virolahti	175	4	197	2	3	33	—	—
300 Visuvesi	5	—	7	1	—	2	—	—
301 Voikka	802	22	1 180	16	4	57	—	—
302 Vähäkyrö	8	—	—	2	—	1	—	—
303 Vääkyn kanava	429	9	373	7	—	87	—	—
304 Vörä — Vöyri	316	18	449	22	3	58	—	—
305 Ylihärmä	3	—	1	—	—	—	—	—
306 Ylistaro k.k.	46	—	151	2	—	7	—	—
307 Ylivieska	957	22	1 240	10	26	5	2	—
308 Yttermark	5	—	—	—	—	—	—	—
309 Ähtäri	195	2	629	7	8	32	—	—
310 Ämmänsaari	44	—	5	—	—	—	—	—
311 Änekoski	1 004	48	1 470	31	3	51	—	—
312 Övermark	256	24	210	13	3	83	—	—
Yhteensä — Summa	822 738	131 233	749 969	103 242	20 673	27 803	109 377	108 118

Tabell 5.

10		11		12		13		14		15		16		17		18		19		20		21		22		23		24					
toja — Repetitioner		Puhelimitse välitettuja sähkösanomia Per telefon förmedlade telegram		Haarakonttorista vastaanotettuja Pitan tilaaler enottatagna Annettuja Glvna		Korunomakkeille kirjoitetu ja sähkösanomia A lyshankkeet skitvna telegram		TM-jäljennökäis TM-avskrifter		Munt toisiot Övriga repetitioner		Yhteensä toimittuina Summa expeditioner		Josta yllä (klo 21—8) varav matveid (kl. 21—8)		Oululäidä telegram		Perilissatamatonis sähkösanomia Meteorologiska telegram		Ilmaiteellisiä sähkösanomia Meteorologiska telegram		Jämsäkösanomia Jstelegram		Kirjalluis sähkösoitetta Innegheterade telegramadresser		Kotimailsten lähetettyjen maksunalaisten joukossa on ollut Bland inländska avsända avgift underkastade funnos		lehtisähkösanomia pressitelegram		pikasähkösanomia Itelegram		Laskun lähetettyjä sähkösanomia Pa räkning avsända telegram	
7 698	—	328	—	187	—	13 413	—	11	—	22 794	—	100 582	2 602	81	—	1 794	—	515	—	79	—	46	—	—	—	9 073	284						
—	—	—	—	—	—	—	—	—	—	—	—	161	—	—	—	—	—	—	—	—	—	—	—	—	—	—	—	285					
—	—	—	—	—	—	—	—	—	—	—	—	7	—	—	—	—	—	—	—	—	—	—	—	—	—	—	—	286					
817	—	416	—	—	—	1 186	—	—	74	—	—	7 615	—	—	—	—	—	—	—	—	—	—	—	—	—	924	287						
—	—	—	—	—	—	1 034	—	—	—	—	—	3 715	—	4	—	—	—	—	—	—	—	—	—	—	—	—	—	288					
1 673	—	402	—	—	—	2 538	—	—	4 156	—	—	19 365	25	7	—	6	—	—	—	—	—	—	—	—	—	2 188	289						
30	—	25	—	—	—	271	—	—	—	—	—	1 131	—	—	—	—	—	—	—	—	—	—	—	—	—	—	290						
—	—	—	—	—	—	—	—	—	—	—	—	607	—	—	—	—	—	—	—	—	—	—	—	—	—	—	—	291					
—	—	—	—	—	—	—	—	—	—	—	—	2	—	—	—	—	—	—	—	—	—	—	—	—	—	—	—	292					
—	—	—	—	—	—	—	—	—	—	—	—	481	—	—	—	—	—	—	—	—	—	—	—	—	—	—	—	293					
—	—	—	—	—	—	435	—	—	—	—	—	2 285	—	—	—	—	—	—	—	—	—	—	—	—	—	—	—	294					
—	—	—	—	—	—	196	—	—	—	—	—	752	—	1	—	—	—	—	—	—	—	—	—	—	—	—	—	295					
—	—	—	—	—	—	—	—	—	—	—	—	567	—	—	—	—	—	—	—	—	—	—	—	—	—	—	—	296					
—	—	—	—	—	—	33	—	—	—	—	—	89	—	—	—	—	—	—	—	—	—	—	—	—	—	—	—	297					
—	—	—	—	—	—	366	—	—	—	—	—	1 120	—	—	—	—	—	—	—	—	—	—	—	—	—	—	—	298					
—	—	—	—	—	—	130	—	—	—	—	—	544	—	—	—	—	—	—	—	—	—	—	—	—	—	—	—	299					
—	—	—	—	—	—	—	—	—	—	—	—	15	—	—	—	—	—	—	—	—	—	—	—	—	—	—	—	300					
—	—	—	—	—	—	846	—	—	—	—	—	2 975	—	2	—	—	—	—	—	—	—	—	—	—	—	—	—	301					
—	—	—	—	—	—	2	—	—	—	—	—	13	—	—	—	—	—	—	—	—	—	—	—	—	—	—	—	302					
—	—	—	—	—	—	220	—	—	—	—	—	1 125	—	—	—	—	—	—	—	—	—	—	—	—	—	—	—	303					
—	—	—	—	—	—	239	—	—	—	—	—	1 105	—	—	—	—	—	—	—	—	—	—	—	—	—	—	—	304					
—	—	—	—	—	—	—	—	—	—	—	—	4	—	—	—	—	—	—	—	—	—	—	—	—	—	—	—	305					
—	—	—	—	—	—	68	—	—	—	—	—	356	—	—	—	—	—	—	—	—	—	—	—	—	—	—	—	306					
—	—	—	—	—	—	436	—	—	—	—	—	2 698	—	18	—	—	—	—	—	—	—	—	—	—	—	—	—	307					
—	—	—	—	—	—	—	—	—	—	—	—	5	—	—	—	—	—	—	—	—	—	—	—	—	—	—	—	308					
—	—	—	—	—	—	335	—	—	—	—	—	1 218	—	—	—	—	—	—	—	—	—	—	—	—	—	—	—	309					
—	—	—	—	—	—	—	—	—	—	—	—	49	—	—	—	—	—	—	—	—	—	—	—	—	—	—	—	310					
—	—	—	—	—	—	804	—	—	—	—	—	3 411	—	—	—	—	—	—	—	—	—	—	—	—	—	—	—	311					
—	—	—	—	—	—	108	—	—	—	—	—	730	—	—	—	—	—	—	—	—	—	—	—	—	—	—	—	312					
247 411	—	86 082	—	129 045	—	464 954	—	638	—	1 189 407	—	4 190 690	30 344	4 843	—	37 151	—	13 007	—	2 932	—	3 450	—	—	4	291 679	—						

Taulu 6.

Puhelintilasto. —

Kotimainen ja ulkomainen maksunalainen liikenne — Avgift underkastad trafik inom Finland och till utlandet					
1	2	3	1	2	3
Toimipaikat Anstalter	Puheluja Samtal	3 min. jaksoja 3 min. perioder	Toimipaikat Anstalter	Puheluja Samtal	3 min. jaksoja 3 min. perioder
Aavasaksa	9 977	14 275	Helsinki — Helsingfors, Lennätin- as. 3 — Telegrafst. 3	17 003	32 921
Aholanvaara	—	—	Helsinki 1, postik. H — Helsing- fors 1, postk. F	9 278	19 546
Alakylä	4 078	5 704	Helsinki 5, postik. H — Helsing- fors 5, postk. F	4 790	9 345
Alaniemi	3 400	4 695	Helsinki 27, postik. H — Helsing- fors 27, postk. F	2 751	5 552
Alapaakkola	8 890	11 319	Helsinki 30, postik. H — Helsing- fors 30, postk. F	1 212	2 650
Alavus	20 692	38 874	Käpylä, Helsingin postik. H — Kottby, Helsingfors postk. F ..	1 282	2 676
Alvajärvi	7 203	10 460	Herrala	5 420	9 094
Anttila — Andersböle	16 250	22 415	Hetejärvi	2 239	3 157
Anttola	22 576	34 109	Hiiskoski	7 248	10 757
Arpela	7 667	10 592	Hiittinen	3 482	4 637
Aska	—	—	Hiltula	6 333	9 535
Asterholma	1 063	1 462	Hindhår — Hinthaara	24 217	35 301
Autti	4 670	6 666	Hirvas	6 562	10 048
Barösund	21 837	33 594	Hirvaskoski	4 886	7 303
Biskopsö	2 361	3 473	Hommansby	3 239	4 362
Björkö, Åland	2 087	3 408	Houtskär	2 220	4 312
Borgå — Porvoo	369 433	568 606	Huhtasenkylä	1 296	15 270
Bosgård	11 865	18 173	Huhus	1 403	2 132
Brändö, Åland	7 958	13 867	Hukkala	2 174	2 795
Dalsbruk — Taalintehdas	27 631	48 949	Humppi	5 889	8 700
Degerby — Åland	27 205	46 371	Huopana	13 915	19 586
Ebbo	12 324	20 427	Hurissalo	2 913	4 391
Ekenäs — Tammisaari	187 958	290 957	Huttula	4 178	5 254
Elimäki	14 217	25 371	Hyrynsalmi	26 799	45 826
Emsälö	14 371	22 746	Hytti	5 854	7 872
Enklinge	2 767	4 167	Hyvinkää	212 463	345 836
Eno	9 586	15 706	Hämeenlinna	451 813	840 475
Enonkoski	11 951	17 609	Högsåra	1 870	2 569
Enontekiö	779	1 362	Höljäkkä	1 362	1 998
Fiskö	3 264	5 622	Ii	47 629	63 381
Forssa	158 244	283 490	Iinattijärvi	3 367	5 147
Gammelby, Pernå — Pernaja	25 240	41 846	Iisalmi	92 026	157 756
Haapajärvi, Lappee	3 847	6 137	Iitiä	6 574	9 487
Haapajärvi O. I.	58 865	92 293	Ikaalinen	11 368	23 128
Haapala	4 777	7 422	Ikoseniemi	5 943	8 647
Haapamäki	59 934	101 938	Illby — Iloa	22 620	33 052
Hailuoto	4 110	6 022	Ilmajoki	9 934	18 080
Halkia	12 467	17 202	Ilmolahti	9 759	14 996
Halmeniemi	8 677	12 864	Iomantsi	39 658	62 395
Halsua	21 062	27 818	Imatra	230 561	409 696
Halttula	4 168	5 733	Inari	358	595
Hamina	153 175	265 202	Ingå	36 394	50 561
Hangaspuro	9 450	10 812	Inha	7 717	11 279
Hangö — Hanko	153 802	279 920	Iniö	1 333	2 493
Hanhimaa	892	1 161	Inkeroinen	8 515	14 220
Hankasalmi as.	29 144	49 888	Isokylä	—	—
Hankavaara	1 361	1 546	Ivalo	6 012	10 960
Harjavalta	15 869	26 242	Jaala	13 446	19 878
Harparskog	8 956	12 308	Jaalanka	5 260	7 742
Hatunkylä	6 153	8 531	Jackarby — Jakarila	12 513	16 216
Hauho	13 916	23 495	Jakobstad — Pietarsaari	96 419	184 052
Haukipudas	8 129	15 499	Jalasjärvi	1 722	3 532
Hausjärvi	11 260	19 196	Janakkala	2 305	4 380
Hautajärvi	—	—	Jaurakkajärvi	4 237	6 917
Heikkurila	5 278	7 791	Jepua — Jeppo	9 925	14 410
Heinola	77 721	138 518	Joensuu	269 164	496 573
Heinävesi	21 915	31 504	Jokela	18 869	30 713
Heituinlahti	8 678	10 459	Jokela, Valkeala	16 880	24 715
Helsinki — Helsingfors, Puhelin- keskus — Telefoncentralen	4 111 539	8 875 749	Joroinen	43 448	70 992
Helsinki — Helsingfors, Lennätin- kontt. — Telegrafkont.	102 852	219 765	Joutsa	23 033	41 943
Helsinki — Helsingfors, Lennätin- as. 1 — Telegrafst. 1	7 570	16 474	Joutseno	49 442	73 615
Helsinki — Helsingfors, Lennätin- as. 2 — Telegrafst. 2	13 303	28 914			

Tabell.

Telefonstatistik.

1			2			3		
Kotimainen ja ulkomainen maksunalainen liikenne — Avgift underkastad trafik inom Finland och till utlandet								
Toimipaikat Anstalter	Puheluja Samtal	3 min. jaksoja 3 min. perioder	Toimipaikat Anstalter	Puheluja Samtal	3 min. jaksoja 3 min. perioder			
Joutsijärvi	—	—	Kierinki	316	568			
Juantehdas	5 222	10 227	Kiiminki	17 934	26 555			
Juornaankylä	12 811	18 038	Kiiskilampi	5 969	8 379			
Jurmo	2 534	4 637	Kiminki, Karstula	17 090	26 554			
Juujärvi	—	—	Kimito — Kemio	90 041	169 685			
Juuka	40 011	57 135	Kimola	6 699	9 864			
Juurikkamäki	877	1 025	Kimonkylä	7 712	10 441			
Juva	21 691	34 362	Kinisjärvi	967	1 316			
Jyväskylä	522 219	1 052 944	Kimmula	7 446	11 230			
Jämsä	113 976	205 163	Kintaus	2 641	6 292			
Jämsänkoski	35 477	63 874	Kitee	27 803	44 240			
Jäppi	3 620	4 762	Kittilä	8 848	13 733			
Järvelä	27 192	45 753	Kiuruvesi	16 420	25 360			
Järvenpää	33 555	52 397	Kivijärvi	16 905	29 169			
Järventaus	5 253	7 885	Klamila	21 863	29 065			
Jääskö	1 015	1 650	Koivu	7 579	11 019			
Kaakamo	7 426	9 353	Kokemäki	41 890	74 834			
Kaamanen	—	—	Kokkola — Gamlakarleby	220 837	419 209			
Kaavi	1 691	2 369	Kolari	3 991	5 495			
Kabböle	8 032	12 401	Kolima	4 819	7 228			
Kaipainen	28 933	46 393	Kolinkylä	5 190	7 828			
Kairala	1 457	2 034	Kolkonpää	9 185	11 886			
Kajaani	191 288	327 292	Kolkontaipale	9 940	11 786			
Kallistahti	13 303	19 323	Kolppi — Källby	508	917			
Kalmari	10 202	16 971	Kolunkoski	—	—			
Kangaskylä	4 726	5 727	Kommerniemi	1 335	1 610			
Kangasniemi	10 383	19 101	Kontiolahti	6 412	11 043			
Kankaanpää	56 418	114 019	Kontiomäki	11 302	14 430			
Kannas	8 951	11 787	Korkeakangas	5 607	7 407			
Kannonkoski	11 536	19 163	Korpikylä	3 972	5 957			
Kannonsaha	10 228	15 368	Korpilähti	14 157	26 203			
Kannus	12 776	20 717	Korpo	44 162	66 702			
Kantomaanpää	5 001	7 809	Koskenkorva	582	1 017			
Karesuanto	—	—	Koskenkylä, Kalmari	4 813	6 638			
Karhula	30 928	55 209	Koskenkylä, Kemi	4 115	5 538			
Karis — Karjaa	140 732	255 105	Koskenkylä, Rovaniemi	—	—			
Karjalohja	12 204	23 833	Koskenpää, Åland	1 433	2 361			
Karkkila	48 900	91 430	Koski H.I.	6 612	12 064			
Karkku	8 999	15 757	Koski T.I.	4 087	8 155			
Karlby	3 619	5 258	Kosula	1 418	1 819			
Karsby — Kaarenkylä	10 914	13 890	Kotka	405 200	706 961			
Karstula	52 056	79 335	Kouvola	353 881	615 790			
Karunki	11 898	16 638	Kristinestad — Kristiinankaupunki	38 817	73 802			
Karvio	6 447	8 338	Kruunupyö — Kronoby	2 757	5 143			
Kaskiinkylä	8 487	13 136	Kräkö	12 384	16 945			
Kaskö — Kaskinen	11 636	20 114	Kuhmo	31 409	56 940			
Kasnäs	1 613	1 973	Kuhmoinen	30 380	51 570			
Kasukkala	264	451	Kuivakangas	3 798	5 709			
Kauhajoen Aronkylä	13 403	22 448	Kuivaniemi	20 015	32 781			
Kauhava	17 872	30 170	Kullä — Kulloo	21 902	38 016			
Kaukonen	10 948	17 633	Kumlinge	11 114	16 706			
Kauliranta	11 128	14 885	Kuninkaankylä — Kungsböle	8 252	12 239			
Kausala	28 461	50 742	Kuopio	379 470	745 347			
Kaustinen	1 162	1 997	Kuorevaara	—	—			
Keitele	6 362	10 175	Kuortti	3 218	4 083			
Keitelephoja	8 052	13 537	Kurikka	15 867	31 854			
Kellokoski	12 465	23 712	Kurtakko	745	1 177			
Kelujärvi	—	—	Kustavi	15 869	29 010			
Kemi	291 633	488 912	Kuukasjärvi	5 028	6 749			
Kemijärvi	29 458	50 579	Kuusamo	17 616	29 742			
Kerava	32 684	58 275	Kyläjoki	6 050	8 601			
Kerimäki	7 272	13 524	Kylänpää	13 752	20 812			
Kerisalo	9 479	14 628	Kymönkoski	13 059	19 357			
Kerkkoo	14 936	21 100	Kyräsyä	4 876	8 409			
Kerna	8 848	14 411	Kyyjärvi	19 306	29 110			
Kestilä	17 534	31 123	Käenkoski	4 646	6 387			
Kesälähti	7 139	11 113	Kärsämäki	14 519	21 526			

Taulu 6.

	1	2	3	1	2	3
Kävliä	—	—	—	Möttönen	13 966	18 264
Käpäälä	5 948	8 687	8 687	Naarva	2 692	4 180
Kökar	8 907	13 411	13 411	Nagu — Nauvo	25 348	49 457
Köngäs	—	—	—	Narkaus	—	—
Lahti	603 577	1 136 275	1 136 275	Nastola	6 658	12 068
Lammi	22 729	42 474	42 474	Nellim	—	—
Lampsijärvi	—	—	—	Niemiskylä, Ahtäri	8 281	12 805
Lankojärvi	1 049	1 237	1 237	Nickby	37 997	64 584
Lapinjärvi — Lappträsk	58 227	88 289	88 289	Niirala	705	903
Lapinlahti	20 788	32 274	32 274	Niskapietilä	11 371	19 157
Lappea	—	—	—	Niukkala	10 845	15 094
Lappeenranta	331 980	637 139	637 139	Nivala	18 904	29 051
Lappfjärd — Lapväärtti	8 602	15 828	15 828	Nivankylä	3 305	4 697
Lappoby, Aland	3 342	5 747	5 747	Nokia	11 779	23 791
Lappohja — Lappvik	6 366	8 790	8 790	Norrskata	8 239	14 043
Lapua	29 261	59 975	59 975	Nukari	5 326	8 299
Laukkoski	16 153	24 056	24 056	Nummela	50 309	95 175
Laurila	18 798	26 925	26 925	Nummi	18 882	35 304
Lautiosaari	41 355	58 318	58 318	Nunnanlahti	11 068	15 267
Lauttakylä	61 421	106 290	106 290	Nurmes	59 582	103 707
Lemi	18 844	28 700	28 700	Nurmijärvi, Pielisjärvi	10 845	14 267
Lempäälä	10 787	20 712	20 712	Nykarleby	9 734	15 311
Leppäkoski	15 375	24 543	24 543	Närpes	8 823	15 423
Leppälähti	5 320	8 513	8 513	Oikarainen	—	—
Leppävirta	9 281	16 479	16 479	Oitti	8 649	17 177
Leskelä	3 917	4 695	4 695	Ojakkala	4 845	9 651
Lestijärvi	10 175	15 930	15 930	Oksakoski	15 644	19 720
Levonperä	3 028	4 263	4 263	Oksava	12 584	16 829
Levänen	8 447	11 271	11 271	Olhava	8 176	12 090
Liedakkala	—	—	—	Oravais — Oravainen	12 859	22 227
Lieksa	80 497	150 098	150 098	Orimattila	43 442	82 433
Lievestuoire	10 299	17 635	17 635	Orivesi	17 811	33 726
Lipinlahti	1 235	1 728	1 728	Otava	810	1 534
Livo	5 706	9 453	9 453	Oulainen	11 166	19 922
Lohijärvi	8 889	13 605	13 605	Oulu	478 154	953 927
Lohikoski	12 978	19 158	19 158	Outokumpu	17 392	32 215
Lohiniva	2 618	3 484	3 484	Paajala	3 527	5 739
Lohja — Lojo	118 414	220 020	220 020	Padasjoki	14 656	25 343
Lohm	4 031	4 749	4 749	Paijärvi	13 247	19 704
Loimaa	71 317	133 680	133 680	Paimio	27 665	56 742
Loue	5 159	8 715	8 715	Pallastunturi	—	—
Lovisa — Loviisa	190 409	337 155	337 155	Paltamo	24 543	41 158
Luikonlahti	1 620	2 399	2 399	Parikkala	66 809	96 021
Luumäki	28 630	47 090	47 090	Parkano	38 429	68 344
Luusua	2 305	3 613	3 613	Parkkila	9 532	12 876
Lyly	12 054	21 600	21 600	Parkumäki	12 902	17 680
Länkipohja	14 120	23 199	23 199	Patokoski	—	—
Löytänä	7 165	11 209	11 209	Pekkala	—	—
Makkola, Kerimäki	6 247	8 668	8 668	Pelkosenniemi	6 223	9 339
Malkkila	4 040	5 646	5 646	Pellinge	13 886	21 771
Marichamn	113 414	202 776	202 776	Pello	14 399	19 962
Marrasjärvi	1 115	1 648	1 648	Peltovuoma	—	—
Martti	—	—	—	Peranka	75	83
Matinlompola	1 049	1 237	1 237	Perho	15 092	21 488
Melkonieniemi	7 516	10 475	10 475	Pernio	188 272	198 519
Meltosjärvi	2 911	4 372	4 372	Pernä — Pernaja	38 257	51 525
Merikarvia	23 154	38 310	38 310	Pertunmaa	11 853	19 354
Metsälä, Sideby — Siipyy	8 145	12 031	12 031	Peränne	14 977	22 636
Miehikkälä	23 216	35 219	35 219	Peräposio	—	—
Miettilä	20 234	32 105	32 105	Petruma	2 583	3 153
Mikkeli	335 357	618 588	618 588	Pieksämäki	103 036	196 480
Monninkylä	25 270	33 514	33 514	Pielavesi	8 271	14 195
Muhola	3 979	5 242	5 242	Pihlaja	14 758	19 742
Muhos	5 743	11 752	11 752	Pihlajalahti	5 780	8 175
Munapirtti — Mogenpört	9 795	13 912	13 912	Pihtipudas	22 335	40 698
Muonio	5 437	8 917	8 917	Piippola	8 569	11 254
Muurasjärvi	5 888	7 550	7 550	Pintamo	7 507	11 631
Muhola	4 282	8 082	8 082	Pitkääkoski	10 114	14 335
Muurola, Miehkälä	—	—	—	Pojo — Pohja	13 134	24 062
Myllykoski	17 258	26 262	26 262	Polvijärvi	25 821	37 654
Myllymäki	35 004	57 139	57 139	Pori	421 664	834 829
Mynämäki	9 430	19 437	19 437	Pornainen	21 052	31 377
Myrskylä — Mörskom	18 308	28 942	28 942	Porras	1 194	2 564
Mäntsälä	75 456	111 903	111 903	Posio	10 877	16 953
Mäntyharju as.	26 417	44 327	44 327	Pudasjärvi	59 558	111 960
Mäntylä	3 058	3 859	3 859	Pukkila	19 435	28 637
Möhkö	7 462	8 199	8 199	Pulkkila	10 977	15 148
Möksy	3 597	5 247	5 247	Pulsa	6 451	9 781

Tabell 6.

	1	2	3		1	2	3
Punkaharju		450	696	Simoniemi		9 648	14 204
Punkasalmi		26 323	38 134	Simpele		36 596	62 561
Puolanka		13 649	26 224	Sinettä		4 289	5 992
Purontaka		9 630	12 433	Sirkka		—	—
Pusula		2 401	4 183	Sirmiö		4 030	6 350
Putikko		11 992	16 959	Siuro		10 883	19 529
Puukkoinen		3 433	5 415	Sivakkavaara		353	460
Puumala		19 746	28 799	Sodankylä		19 813	39 027
Pyhtää - Pyttis		26 531	37 785	Somero		54 709	99 960
Pyhältö		12 774	19 943	Sonka		2 319	2 979
Pyhäntä		6 222	8 798	Sonkaja		4 984	6 377
Pyhäsalmi		26 138	41 521	Sonkajärvi		6 006	9 879
Pytkönmäki		18 376	27 969	Sotkamo		47 458	71 785
Pälkäne		49 620	85 870	Sotkuma		4 568	6 297
Pännäinen		2 353	3 795	Sottunga		15 541	23 105
Pöytä		1 229	2 229	Sukeva		15 802	25 986
Raahel		24 250	41 722	Sulkava		39 716	66 165
Raala		6 061	8 000	Suodenniemi		4 475	6 542
Raamujärvi		1 731	2 684	Suolahti		19 319	36 945
Rantasalmi as.		4 591	6 095	Suolijärvi		—	—
Rantasalmi k.k.		22 850	28 992	Suomenniemi		9 565	13 361
Ranua		17 595	25 343	Suomussalmi		20 565	30 562
Ratasjärvi		—	—	Suonenjoki		29 458	51 240
Rattosjärvi		443	720	Suovanlahti		9 064	14 255
Rauma		220 203	434 869	Surnuimäki		10 200	15 152
Raumo, Alatornio		—	—	Suurmiehikkälä		9 059	13 323
Rautavaara		3 929	6 729	Sydänmaa, Pihtipudas		3 846	5 498
Reimars		7 280	11 131	Sykäräinen		9 876	14 288
Reisjärvi		16 445	25 865	Syväjärvi		—	—
Riihimäki		282 731	501 014	Syyspohja		262	419
Riikola		3 044	4 467	Särkisalmi		23 022	34 963
Riistavesi		13 082	20 667	Särkisalo		20 642	34 899
Ristina		9 217	15 146	Särkivaara, Nurmes		1 356	1 880
Ristijärvi		20 598	30 837	Säräisniemi		8 479	13 315
Romppala		5 315	8 231	Söderby, Ruotsinsyöhtää - Ström-		—	—
Rosala		2 172	2 823	fors		3 754	5 252
Rovaniemen Taipale		3 867	5 765	Söderveekoski - Etelä-Vekkoski		893	1 324
Rovaniemi		158 326	292 513	Taavetti		42 258	67 312
Rovastinaho		62	98	Taipalsaari		17 983	27 054
Rummuikkala		6 021	8 945	Taivalkoski		39 440	64 096
Ruokojärvi		895	1 330	Takkala		6 690	12 554
Ruokolahti		43 118	62 771	Tammela		3 052	5 912
Ruotsinsyöhtää - Strömfors		8 871	15 286	Tammijärvi		7 269	14 017
Ruovesi		14 814	29 569	Tampere		926 609	1 941 966
Ruukki		4 263	6 694	Tampere I, postik. H - postk. F		5 784	10 113
Ryhätä		4 322	5 775	» 4, » H - » F		8 324	14 323
Ryttylä		1 587	2 876	Härmälä, Tampereen postik. H -		—	—
Ryönä		2 270	3 536	postk. F		2 610	5 464
Räisälä, Kemijärvi		—	—	Tani		5 574	8 239
Rämälä		4 459	6 077	Tapionkylä		3 374	4 895
Röykkä		12 295	23 726	Tavastkenkä		249	301
Saarijärvi		50 627	87 937	Terjärv		1 295	2 171
Saario		2 623	3 626	Tenkeliö		4 661	6 687
Saarivaara		4 767	6 651	Tervajoki, Isokyrö		14 063	24 925
Salo		193 880	343 154	Tervola		13 025	18 425
Sarajärvi		8 925	13 901	Teuva		5 103	9 127
Sarvikumpu		2 006	2 492	Tiilää		8 005	10 778
Sarvsalö		8 719	12 773	Tirola		4 698	7 531
Sattanen		—	—	Tjusterby		26 745	39 845
Sauvo		8 180	16 093	Tohmajärvi		40 811	62 478
Savikylä		6 517	8 598	Toholampi		7 644	10 507
Savitaipale		37 526	62 748	Toijala		39 630	66 547
Savonlinna		278 771	491 599	Toivakka		14 397	26 406
Savonranta		11 782	20 656	Toivala		759	1 274
Savukoski		—	—	Toivola, Reisjärvi		6 239	9 326
Savulahti		1 935	2 480	Tolonen		—	—
Saxby		5 457	7 195	Tornio		119 479	188 824
Seglinge		3 677	6 688	Torsholma		2 141	3 310
Semäjoki		139 682	252 867	Totkunnieni		3 863	5 943
Seitlaks - Seitlahti		7 982	11 794	Tuohikotti		11 790	17 220
Selänpää		41 532	63 072	Tuorila		24 330	39 076
Sieppi järvi		8 035	11 740	Turku - Åbo		1 056 268	2 230 211
Sievi k.k.		1 853	2 726	Turtola		2 754	4 167
Siggböle		5 981	8 431	Tuusjärvi		1 211	1 851
Silinjärvi		8 780	15 855	Tuusniemi		13 177	22 010
Siltakylä - Broby		25 809	36 361	Tvärminne		191	336
Simo		20 393	34 207	Tyrjäjärvi		—	—
Simola		5 085	8 537	Törmänmäki		2 068	3 257

Kotimainen ja ulkomainen maksunalainen liikenne — Avgift underkastad trafik inom Finland och till utlandet					
1		2		3	
1	2	3	1	2	3
Toimipaikat Anstalter	Puheluja Samtal	3 min. jaksoja 3 min. perioder	Toimipaikat Anstalter	Puheluja Samtal	3 min. jaksoja 3 min. perioder
Uimaniemi	—	—	Viitasaari	60 396	103 802
Unarin Luusua	—	—	Villala	1 345	1 645
Uotsola	3 564	5 890	Vilppula	62 198	114 097
Urjala	25 219	44 955	Virkkala — Virkby	75 962	133 709
Utsjoki	2 332	3 434	Virojoki	41 373	63 701
Uukuniemi	6 793	9 707	Viirrat	22 299	37 852
Uusikaupunki	90 198	157 343	Vojakkala	10 092	13 741
Uusikylä	5 254	10 083	Voltti	9 913	14 314
Uusi-Värtsilä	9 589	13 254	Vuolijoki	8 237	12 109
Vaaja	10 992	17 372	Vuoriniemi	5 022	8 342
Vaalajärvi	102	119	Vuostimo	—	—
Vaalimaa	695	979	Vuotso	—	—
Vaasa — Vasa	353 025	710 655	Välax	18 207	28 716
Vakkola	29 376	42 926	Vääksy	15 499	29 878
Valkeakoski	76 813	161 083	Yli-Ii	9 761	17 217
Valkeala	20 688	32 714	Ylikiminki	11 805	20 500
Valtimo	3 906	6 375	Ylikylä, Nurmes	1 168	1 256
Vammala	68 108	128 519	Ylikärppä	1 261	1 996
Varislahti	369	509	Yli-Livo	4 157	7 610
Varistaipale	5 312	8 263	Ylimarkku	2 187	4 073
Varkaus	150 874	290 457	Ylimuonio	2 521	3 163
Varparanta, Kontiolahti	4 166	5 115	Ylinampa	—	—
Vehmaa	8 684	19 080	Ylinäljänkä	1 320	2 108
Vehmasjärvi	4 954	8 120	Ylipaakkola	5 739	8 838
Veneheitto	11 231	16 394	Ylitornio	35 591	57 719
Verkkoranta	12 339	17 573	Ylitornion Portimojärvi	3 463	5 299
Verla	3 872	4 665	Ylivieska	28 867	46 780
Vessö	29 671	46 960	Ylämaa	8 964	13 995
Veteli	14 423	25 807	Ytterstö	1 417	2 724
Vieikki	4 201	6 070	Åva	3 465	5 606
Vierumäki	1 010	1 657	Ahtäri	59 632	94 784
Vihtari	6 347	9 115	Ahtäriranta	4 127	5 736
Vihti	41 553	72 181	Äkäsjoki	375	437
Viiperi	251	482	Ämmänsaari	12 786	24 810
Viiri	384	571	Äänekoski	24 205	44 559
Viirinkangas	28 030	40 114	Öby	3 168	4 800
Viiru	361	603	Yhteensä — Summa	23 578 314	43 545 992