

Fj 36

SUOMEN VIRALLINEN TILASTO · FINLANDS OFFICIELLA STATISTIK

[POSTIPANKKI] VII
B

POSTISÄÄSTÖPANKKI

58

POSTISÄÄSTÖPANKIN HALLITUKSEN KERTOMUS
VUODELTA 1947

★

VII

B

POSTSPARBANKEN

58

POSTSPARBANKSSTYRELSENS BERÄTTELSE
FÖR ÅR 1947

★



HELSINKI 1948

16784

Sisällysluettelo.

	Sivu
Postisäästöpankin hallituksen kertomus	5
I. Säästöliike	7
II. Siirtoliike	10
III. Huoltoliike	15
IV. Taloudellinen tila	17
V. Henkilökunta	21
VI. Toimipaikat	23

Innehållsförteckning.

	Sid.
Postsparbanksstyrelsens berättelse	5
I. Sparrörelsen	7
II. Girorörelsen	10
III. Intresserörelsen	15
IV. Den ekonomiska ställningen	17
V. Personaln	21
VI. Anstalten	23

Postisäästöpankin hallituksen kertomus vuodelta 1947.

Vuoden 1947 aikana edelleen jatkunut inflaatio lamaannutti säästämishalua, minkä vuoksi talletusten kasvu postisäästöpankeissa ei ollut yhtä voimakasta kuin parina edellisenä vuotena. Lisäksi tähän osaltaan vaikutti se, että korvausten suorittamisen siirtoväelle jouduttua loppuvaiheeseen on näiden korvausten yhteydessä avattu huomattavasti vähemmän tilejä kuin edellisenä vuonna, joten näille tileille merkityt säästöt ovat jääneet pienemmiksi kuin siirtoväen tileiltä kertomusvuoden aikana tapahtuneet säästöstööt. Säästötileillä tilinomistajain saamiset lisääntyivät kertomusvuonna 498.3 miljoonalla markalla. Vuoden 1947 päättyessä säästötilinpitäjien saamiset olivat 7 290 miljoonaa markkaa. Uusia säästötilejä avattiin 87 991. Kun samanaikaisesti lopetettiin tai kuolletettiin 63 486 tiliä, oli lisäys 24 505 tiliä. Kaikkiaan oli pankilla vuoden 1947 päättyessä 1 027 983 säästötiliä.

Talletustileillä oli kertomusvuoden päättyessä varoja 1 076.7 miljoonaa markkaa, joten lisäys edellisestä vuodesta on 682.5 miljoonaa markkaa.

Huoltotilejä oli vuoden päättyessä 15 010. Näistä oli 13 566 merimieshuoltotilejä ja loput yleisiä huoltotilejä. Huoltotileillä oli varoja 27.4 miljoonaa markkaa eli sama määrä kuin v. 1946 päättyessä.

Pankin koko talletuskanta lisääntyi näin ollen vuoden 1947 aikana 1 180.8 miljoonalla markalla ja oli vuoden päättyessä 8 394.2 miljoonaa markkaa.

Siirtoliikkeen kehitys oli voimakasta. Uusia siirtotilejä avattiin 4 642 ja tilejä lopetettiin 461, joten tilien lukumäärä lisääntyi 4 181 tilitillä. Vuoden päättyessä oli kaikkiaan 20 812 siirtotiliä. Siirtoliikkeen tilitapahtumia oli 11 180 229, joten ne lisääntyivät 1 251 326:lla. Rahaliike siirtotileillä oli vuonna 1947 1 372.6 miljoonaa markkaa, joten lisäys edellisestä vuodesta oli 344.6 miljoonaa markkaa.

Pankin antolainaus on edelleen ollut pääasiallisesti lainanantoa valtiolle. Pankin obligatio-

Postsparbanksstyrelsens berättelse för år 1947.

Genom den under år 1947 fortfarande rådande inflationen minskades intresset för sparsamhet, varför ökningen av depositioner i postsparbanken ej var lika kraftig som under tvänne föregående år. Härtill bidrog dessutom den omständigheten, att antalet konton, vilka öppnats i samband med utbetalning av ersättningar åt den förflyttade befolkningen var betydligt mindre än under föregående år, beroende på att utbetalningen av dessa ersättningar inträtt i sitt slutskede. Insättningarna på dessa konton ha varit mindre än de utbetalningar, vilka under redovisningsåret verkstälts från dessa den förflyttade befolkningen tillhörande konton. Konto-innehavarnas tillgodohavanden på sparräkning ökades under redovisningsåret med 498.3 miljoner mark. Vid utgången av år 1947 uppgingo dessa tillgodohavanden till 7 290 miljoner mark. Nya konton öppnades till ett antal av 87 991. Då samtidigt 63 486 konton avslutades eller dödades, ökades antalet konton med 24 505. Vid utgången av år 1947 utgjorde antalet sparkonton inalles 1 027 983.

På depositionskontona inestod vid utgången av redovisningsåret 1 076.7 miljoner mark. Ökningen från föregående år var sålunda 682.5 miljoner mark.

Antalet intressekonton var vid utgången av året 15 010, varav 13 566 sjömanskonton och resten allmänna intressekonton. På intressekontona inestod 27.4 miljoner mark eller samma belopp som vid utgången av år 1946.

Bankens hela depositionsstock ökades sålunda under år 1947 med 1 180.8 miljoner mark och utgjorde vid årets utgång 8 394.2 miljoner mark.

Girorörelsens utveckling var kraftig. Nya konton öppnades till ett antal av 4 642, medan 461 avslutades. Antalet konton ökades sålunda med 4 181 och utgjorde vid utgången av året 20 812. Antalet omsättningar i girorörelsen var 11 180 229 och ökningen från föregående år utgjorde 1 251 326. Penningrörelsen på girokontona var år 1947 1 372.6 miljarder mark. Ökningen från föregående år utgjorde 344.6 miljarder mark.

Bankens utlåning har fortfarande huvudsakligast varit långivning åt staten. Bankens obli-

varasto, jonka nimellisarvo vuoden alussa oli 8 249 969 750 markkaa, lisääntyi kertomusvuoden aikana 1 087 576 900 markalla ja oli vuoden päättyessä 9 337 546 650 markkaa sekä kirjanpitoarvoltaan mk 8 874 863 145:60. Lyhytaikainen laina valtiolle oli vuoden 1947 päättyessä 3 695 milj. markkaa. Myös pankin muu lainanto on jonkin verran lisääntynyt. Näitä lainoja oli vuoden päättyessä 116.4 milj. markkaa. Kodinperustamislainoja, joiden suoritus ja takaisinperiminen tapahtuu postisäästöpankin välityksellä, myönnettiin vuoden 1947 aikana 4 445, yhteensä 105.5 miljoonan markan arvosta. Vuoden päättyessä oli kodinperustamislainoja saaneiden velka 262 milj. markkaa.

Yhdenmukaisesti muiden rahalaitosten kanssa päätettiin postisäästöpankin talletuskorko korottaa tammikuun 1 päivästä 1948 lukien $\frac{1}{2}$ %:lla eli 4 %:ksi. Siirtotileillä oleville yksityisten tilinomistajien varoille päätettiin mainitusta ajankohdasta lähtien ryhtyä suorittamaan 1 %:n korko.

Valtion tulo- ja omaisuus- sekä myöskin kunnallisverojen kannon tultua järjestetyksi ennakoperintäjärjestelmää noudattaen tapahtuvaksi, postisäästöpankin hoitama yleinen huolto- liike ei enää vastannut tarkoitustaan, jonka tähden se päätettiin lakkauttaa 1 päivästä tammikuuta 1948 lukien.

Pankin pääkonttorin laajentuneen tilantarpeen tyydyttämiseksi sekä vastaisia laajentumismahdollisuuksia silmällä pitäen pankille ostettiin toinen kiinteistö, joka sijaitsee Unioninkatu 24:ssä. Siirtoliikkeen nopeuttamiseksi Itä-Suomessa ryhdyttiin toimenpiteisiin postisiirto- toimiston perustamiseksi Pieksämäelle ja hankittiin sitä varten oma tontti, jolle ryhdyttiin rakentamaan asuin- ja toimitaloa.

Postisäästöpankin hallitukseen ovat kuuluneet puheenjohtajana pääjohtaja Sakari Tuomioja, varapuheenjohtajana pääjohtaja J. W. Minni sekä jäseninä pääjohtaja P. Salmenoja, pääjohtaja S. J. Ahola ja pankinjohtaja Urho Kekkonen sekä varajäseninä kansanedustaja Toivo Kujala, pankinjohtaja K. Kivialho sekä johtaja Matti Aspio.

Pankin toimitusjohtajana on lakitieteenkandidaatti, varatuomari Teuvo Aura sekä johtajana kauppatieteiden kandidaatti U. A. Vatanen.

Kuten jäljempänä olevasta tulostaseesta käy selville, on vuoden 1947 ylijäämä ennen poistoja 53 307 522 markkaa 20 penniä, josta 48 504 522 markkaa 20 penniä tulee säästöliikkeen ja 4 803 000 markkaa siirtoliikkeen osalle. Obligationien kirjanpitoarvoa on alennettu 38 307 522 markalla 20 pennillä. Kaluston ja koneellisen kirjanpidon uusimista ja laajentamista varten on varattu 5 000 000 markkaa. Ylijäämästä on 10 000 000 markkaa liitetty pankin vararaha- stoon, joka tämän jälkeen on 80 000 000 markkaa.

gationsinnehav, vars nominella värde i början av året var 8 249 969 750 mark, ökades under redovisningsåret med 1 087 576 900 mark och utgjorde vid utgången av året 9 337 546 650 mark. Obligationerna ifråga äro bokförda till ett värde av 8 874 863 145 mark 60 penni. Det kortfristiga lånet till staten utgjorde vid utgången av år 1947 3 695 miljoner mark. Även bankens övriga utlåning har i någon mån ökat. Vid utgången av året utgjorde dessa lån 116.4 miljoner mark. Antalet beviljade bosättningslån, vilkas utbetalning och återbetalning sker genom postsparbankens förmedling, var år 1947 inalles 4 445 och deras sammanlagda lånebelopp 105.5 miljoner mark. Vid utgången av året utgjorde dessa låntagares skuld till banken 262 miljoner mark.

I likhet med övriga penninginrättningar fattades beslut om höjande av postsparbankens depositionsränta från och med den 1 januari 1948 med $\frac{1}{2}$ % till 4 %. Dessutom beslöts, att en ränta å 1 % från och med nämnda tidpunkt skulle erläggas på belopp insatta på privata girokonton.

På grund av att uppbörden av inkomst- och förmögenhets- samt även kommunalskatt ordnats med iakttagande av förskottsuppbördssystem, motsvarade den av postsparbanken bedrivna allmänna intresserörelsen icke längre sitt ändamål varför beslut fattades om upphörande av densamma från och med den 1 januari 1948.

För att tillgodose det alltjämt ökade behovet av utrymme för bankens huvudkontor samt med beaktande av framtida utvidgningsmöjligheter inköptes en annan fastighet belägen vid Unionsgatan 24. För att påskynda girorörelsen i Östra-Finland vidtogs åtgärder för inrättande av en postgiroexpedition i Pieksämäki och inköptes för ändamålet en egen tomt, på vilken uppförande av hus inrymmande bostads- och tjänstelokaler vidtog.

Till postsparbankens styrelse ha hört generaldirektör Sakari Tuomioja såsom ordförande, generaldirektör J. W. Minni såsom viceordförande samt såsom medlemmar generaldirektör P. Salmenoja, generaldirektör S. J. Ahola och bankdirektör Urho Kekkonen samt såsom suppleanter riksdagsman Toivo Kujala, bankdirektör K. Kivialho samt direktör Matti Aspio.

Bankens verkställande direktör är juriskandidaten, vicehäradshövding Teuvo Aura och direktör ekonomiekandidaten U. A. Vatanen.

Såsom av bankens vinst- och förlusträkning framgår, utgör 1947 års vinst före avskrivningen 53 307 522 mark 20 penni, varav sparrörelsens andel utgör 48 504 522 mark 20 penni och girorörelsens andel 4 803 000 mark. Obligationernas bokföringsvärde har nedskrivits med 38 307 522 mark 20 penni. För anskaffning av inventarier samt för modernisering och utvidgning av den maskinella bokföringen reserverades 5 000 000 mark. Av det återstående beloppet har 10 000 000 mark överförts till bankens reservfond, vilken efter detta uppgår till 80 000 000 mark.

I. Säästöliike.

Säästötilin korko on valtioneuvoston päätöksen mukaan 24 päivältä maaliskuuta 1937 ollut edelleen vuonna 1947 3 ½ %.

Vuoden 1947 aikana pantiin säästöön 587 764 erässä yhteensä 5 187 080 484 markkaa ja otettiin säästöstä 1 031 185 erässä yhteensä 4 929 190 165 markkaa, joten säästöönpanijain saamiset lisääntyivät vuoden aikana 6 791 824 152 markasta 40 pennistä 7 290 084 275 markkaan 40 penniin. Säästöönpanijain saamiset lisääntyivät vuoden aikana nostamattomat korot mukaanlukien 498 260 123 markalla.

Vertailtaessa postisäästöpankkiliikettä vuosina 1946 ja 1947 ilmenee:

että säästöönpanojen luku on vähentynyt 79 973 eli 12.0 %;

että säästöönpanojen rahamäärä on vähentynyt 759 332 746 markkaa eli 12.8 %;

että säästöäottojen luku on vähentynyt 121 003 eli 10.5 % sekä

että säästöäottojen rahamäärä on lisääntynyt 538 600 396 markkaa eli 12.3 %.

Säästöönpanot olivat kertomusvuotena säästöäottoja 257 890 319 markkaa suuremmat. Säästöönpanijain hyväksi lasketut korotkin mukaan otettuina ovat säästäjain saamiset pankissa vuonna 1947 lisääntyneet 498 260 123 markkaa, mikä vastaa 7.3 % säästöönpanijain saamisista 1946 vuoden lopussa. Vuonna 1946 lisääntyivät puheenaolevat saamiset 1 754 439 296 markkaa eli 34.8 %.

Seuraava taulukko näyttää säästöönpanojen ja säästöäottojen rahamäärän kaupungeissa ja maaseudulla vuoden 1947 eri kuukausina:

Kuukausi Månad	Säästöönpanot — Insättningar			Säästöätotot — Uttagningar		
	Kaupungeissa I städerna	Maaseudulla På lands- bygden	Yhteensä Summa	Kaupungeissa I städerna	Maaseudulla På lands- bygden	Yhteensä Summa
Tammikuu	311 800 920: 50	127 672 699: —	439 473 619: 50	208 561 266: 35	233 765 174: 65	442 326 441: —
Januari	311 800 920: 50	127 672 699: —	439 473 619: 50	208 561 266: 35	233 765 174: 65	442 326 441: —
Helmikuu	317 637 242: 50	127 597 170: —	445 234 412: 50	168 032 776: 70	178 461 181: 40	346 493 958: 10
Februari	317 637 242: 50	127 597 170: —	445 234 412: 50	168 032 776: 70	178 461 181: 40	346 493 958: 10
Maaliskuu	307 858 855: 50	167 447 940: —	475 306 795: 50	191 706 726: —	195 400 964: —	387 107 690: —
Mars	307 858 855: 50	167 447 940: —	475 306 795: 50	191 706 726: —	195 400 964: —	387 107 690: —
Huhtikuu	230 642 469: —	150 741 794: —	381 384 263: —	223 661 942: 25	227 893 511: 85	451 555 454: 10
April	230 642 469: —	150 741 794: —	381 384 263: —	223 661 942: 25	227 893 511: 85	451 555 454: 10
Toukokuu	194 442 760: 50	135 323 779: —	329 766 539: 50	211 727 304: 60	234 946 347: 85	446 673 652: 45
Maj	194 442 760: 50	135 323 779: —	329 766 539: 50	211 727 304: 60	234 946 347: 85	446 673 652: 45
Kesäkuu	202 180 119: —	146 965 386: —	349 145 505: —	173 932 892: —	203 490 832: —	377 423 724: —
Juni	202 180 119: —	146 965 386: —	349 145 505: —	173 932 892: —	203 490 832: —	377 423 724: —
Heinäkuu	237 639 576: —	179 556 343: —	417 195 919: —	158 047 090: —	170 811 579: 50	328 858 669: 50
Juli	237 639 576: —	179 556 343: —	417 195 919: —	158 047 090: —	170 811 579: 50	328 858 669: 50
Elokuu	321 902 560: —	302 669 586: —	624 572 146: —	169 121 141: —	163 161 529: 50	332 282 670: 50
Augusti	321 902 560: —	302 669 586: —	624 572 146: —	169 121 141: —	163 161 529: 50	332 282 670: 50
Syyskuu	231 702 333: —	168 647 789: —	400 350 122: —	252 505 851: 15	205 725 207: 30	458 231 058: 45
September	231 702 333: —	168 647 789: —	400 350 122: —	252 505 851: 15	205 725 207: 30	458 231 058: 45
Lokakuu	208 108 258: —	145 669 338: —	353 777 596: —	235 619 064: 35	216 284 085: 75	451 903 150: 10
Oktober	208 108 258: —	145 669 338: —	353 777 596: —	235 619 064: 35	216 284 085: 75	451 903 150: 10
Marraskuu	137 552 954: —	128 611 220: —	266 164 174: —	244 315 661: 25	156 280 940: 70	400 596 601: 95
November	137 552 954: —	128 611 220: —	266 164 174: —	244 315 661: 25	156 280 940: 70	400 596 601: 95
Joulukuu	335 654 225: —	369 055 167: —	704 709 392: —	302 754 580: —	202 982 514: 85	505 737 094: 85
December	335 654 225: —	369 055 167: —	704 709 392: —	302 754 580: —	202 982 514: 85	505 737 094: 85
	3 037 122 273: —	2 149 958 211: —	5 187 080 484: —	2 539 986 295: 65	2 389 203 869: 35	4 929 190 165: —

Seuraava taulukko selvittää säästöliikettä eri lääneissä vuonna 1947:

I. Sparrörelsen.

Enligt statsrådets beslut av den 24 mars 1937 har räntan å sparkonto fortfarande under år 1947 varit 3 ½ %.

År 1947 insattes å sparräkning i 587 764 poster inalles 5 187 080 484 mark och uttogos i 1 031 185 poster inalles 4 929 190 165 mark. Insättarnas tillgodohavanden ökades under året sålunda från 6 791 824 152 mark 40 penni till 7 290 084 275 mark 40 penni. Insättarnas tillgodohavanden uppvisade under året sålunda inklusive olyftade räntor en ökning av 498 260 123 mark.

Jämför man postsparbanksrörelsen för år 1947 med den för år 1946 finner man:

att antalet insättningar minskats med 79 973 eller med 12.0 %;

att insättningsarnas belopp minskats med 759 332 746 mark eller med 12.8 %;

att antalet uttagningar minskats med 121 003 eller med 10.5 % samt

att uttagningarnas belopp ökats med 538 600 396 mark eller med 12.3 %.

Insättningarna överstego under redogörelseåret uttagningarna med 257 890 319 mark. Räknas de deponenterna gottskrivna räntorna med, hava deponenternas tillgodohavanden i banken under år 1947 ökats med 498 260 123 mark motsvarande 7.3 % av insättarnas tillgodohavanden i slutet av år 1946. År 1946 ökades ifrågavarande tillgodohavanden med 1 754 439 296 mark eller med 34.8 %.

Följande tabell utvisar insättningsarnas och uttagningarnas belopp i städerna och på landsbygden under de skilda månaderna år 1947.

Följande tabell belyser sparrörelsen i de skilda länen år 1947:

Lääni — Län	Panoit Insättningar		Otot Uttagningar	
	mk	p	mk	p
Uudenmaan — Nylands	955 239 151:	—	1 399 425 348:	85
Turun ja Porin — Åbo och Björneborgs	521 408 498:	—	663 654 310:	30
Ahvenanmaan maakunta — Landskapet Åland	6 961 847:	—	6 337 180:	85
Hämeen — Tavastehus	622 616 310:	—	760 889 353:	05
Kymen — Kymmene	415 071 972:	—	461 098 678:	—
Mikkelin — S:t Michels	256 966 560:	—	261 932 910:	20
Kuopion — Kuopio	428 936 647:	—	441 931 689:	90
Vaasan — Vasa	427 540 142:	—	462 324 770:	—
Oulun — Uleåborgs	248 687 264:	—	246 620 925:	45
Lapin — Lapplands	192 381 245:	—	224 974 998:	40
Korvaukset siirtoväelle ym. — Ersätningar till evakuerade m. m.	1 111 270 848:	—	—	—
Yhteensä — Summa	5 187 080 484:	—	4 929 190 165:	—

Säästöpanojen ja säästötäottojen keskimääräinen suuruus on ollut vuonna:

Medelbeloppet för insättningar och uttagningar har utgjort år:

	Säästöpanot Insättningar mk	Säästötötöt Uttagningar mk
1947	8 825	4 780
1946	8 905	3 810
1945	5 141	2 432
1944	2 964	1 805
1943	2 393	1 586
1942	1 867	1 329
1939	940	989

Säästötilien luku oli vuoden 1947 alussa 1 003 478

Antalet sparkonton var i början av år

Tilejä avattu vuoden kuluessa 87 991
1 091 469

1947 1 003 478
Nya konton öppnades under året ... 87 991
1 091 469

Tilejä lopetettu vuoden kuluessa ... 63 486
Säästötilien luku vuoden lopussa ... 1 027 983

Avslutade konton under året 63 486
Antalet sparkonton vid årets utgång 1 027 983

Seuraavasta taulukosta käy selville säästötilien luvun ja säästöpanojen saamisten kehitys eri vuosina:

Följande tabell utvisar utvecklingen av sparkontonas antal och insättarnas tillgodohavanden under skilda år:

Vuosi År	Säästötilien luku vuoden lopussa Antal konton vid årets utgång	Säästöpanojen saamiset Insättarnas tillgodohavanden	
		Vuoden lopussa Vid årets utgång	Keskimäärin säästötiliä kohti I medeltal per sparkonto
1887	8 718	338 315.64	38.81
1892	21 980	1 106 852.61	50.36
1897	24 933	2 000 622.32	80.24
1902	47 451	4 328 323.60	91.22
1907	60 007	7 308 861.91	121.80
1912	67 880	8 513 388.19	125.42
1917	99 048	24 227 928.94	244.61
1922	126 743	107 462 436.62	847.88
1927	134 070	197 900 760.38	1 476.10
1932	132 113	298 879 014.90	2 262.38
1937	184 028	454 494 261.35	2 469.70
1939	194 597	453 367 832.93	2 329.78
1942	304 526	1 036 275 246.65	3 402.91
1943	370 001	1 673 019 637.45	4 521.66
1944	614 882	2 820 377 465.70	4 586.85
1945	881 485	5 037 384 856.40	5 714.65
1946	1 003 478	6 791 824 152.40	6 768.28
1947	1 027 983	7 290 084 275.40	7 091.64

Miten vuoden 1947 uudet säästöpanijat jakautuivat sukupuolen ja iän sekä ammattiryhmien mukaan, näkyy seuraavasta yhdistelmästä:

Huruledes de under år 1947 tillkomna nya insättarna fördelade sig i anseende till kön och ålder samt yrkesgrupper, framgår av följande sammanställning:

Vuoden 1947 uusista säästöpanijoista oli Av under år 1947 tillkomna nya insättare voro	Miehiä Män		Naisia Kvinnor		Lapsia Barn	
	Luku Antal	%	Luku Antal	%	Luku Antal	%
Virkamiehiä ja vapaitten ammattien harjoittajia — Tjänstemän och idkare av fria yrken	416	0.9	882	2.9	9	0.1
Talonomistajia, tilallisia ja maatilavuokraajia — Gärdägare, hemmansägare och arrendatorer	3 444	7.8	2 038	6.7	1 490	11.1
Kauppiaita, käsityöläisiä ja muita itsenäisiä liikkeenharjoittajia — Handlande, hantverkare och övriga självständiga affärsidkare	204	0.5	314	1.0	10	0.1
Liikealalla toimivaa henkilökuntaa — Tjänstepersonal vid affärsföretag	2 704	6.1	2 686	8.9	61	0.4
Yleisessä palveluksessa ja yksityisissä laitoksissa toimivaa palveluskuntaa — Betjante i allmän tjänst och vid enskilda inrättningar	4 394	9.9	4 579	15.1	182	1.4
Maanviljelystyöväkeä — Jordbruksarbetare	1 117	2.6	758	2.5	95	0.7
Työväkeä teollisuuslaitoksissa — Arbetare vid industriella inrättningar	1 401	3.2	370	1.2	19	0.1
Muuta työväkeä — Övriga arbetare	9 343	21.1	1 354	4.5	109	0.8
Sotaväen alipäällystä ja miehistöä — Underbefäl och manskap vid militären	721	1.6	—	—	—	—
Palvelijoita — Tjänare	—	—	1 455	4.8	52	0.4
Korkeampaa opetusta nauttivaa nuorisoa — Ungdom åtnjutande högre undervisning	884	2.0	356	1.2	—	—
Siirtoväkeä y.m. — Evakuerade m.fl.	19 632	44.3	2 519	8.3	—	—
Muita — Övriga	—	—	13 021	42.9	11 372	84.9
Yhteensä — Summa	44 260	100.0	30 332	100.0	13 399	100.0
Vuonna: — År:						
1946	138 735	—	35 548	—	21 204	—
1945	285 944	—	49 834	—	21 315	—
1944	225 876	—	32 920	—	19 285	—
1943	23 859	—	31 584	—	34 075	—
1942	18 009	—	21 512	—	18 741	—
1941	18 265	—	16 672	—	9 945	—
1940	19 541	—	15 710	—	8 168	—
1939	6 581	—	6 316	—	2 482	—
1938	8 721	—	7 680	—	4 058	—
1937	9 111	—	7 754	—	24 176	—
1936	7 794	—	5 252	—	2 980	—
1935	6 945	—	6 146	—	3 185	—
1934	6 604	—	6 140	—	4 797	—
1933	5 449	—	5 842	—	4 187	—
1932	5 402	—	6 240	—	4 117	—
1931	5 131	—	5 391	—	3 473	—

Vuonna 1947 toimitettiin postisäästöpankkiin tarkastettavaksi ja korkojen merkitsemistä varten 168 275 säästökirjaa, joka luku vastaa 15.6 % lähinnä edellisen vuoden lopussa liikkeessä olleista säästökirjoista.

Vuoden 1947 lopussa oli postisäästöpankilla yhteensä 9 asiameistä maan oppilaitoksissa.

Vuoden 1927 alusta toimii maan vankiloissa asiamehiä, joitten tehtävänä on välittää vankiloista vapautuvien vankien varojen sijoittamista postisäästöpankkiin. Asiameisten lukumäärä oli kertomusvuoden lopussa 8.

Talletustilien lukumäärä vuoden 1947 päättyessä oli 1 502 ja tilinomistajain saamiset näillä tileillä 1 076 699 912 markkaa.

Seuraava graafillinen taulukko osoittaa säästöpanijain saamisten yhteismäärän kuukausien viimeisenä päivänä vuosina 1944—1947.

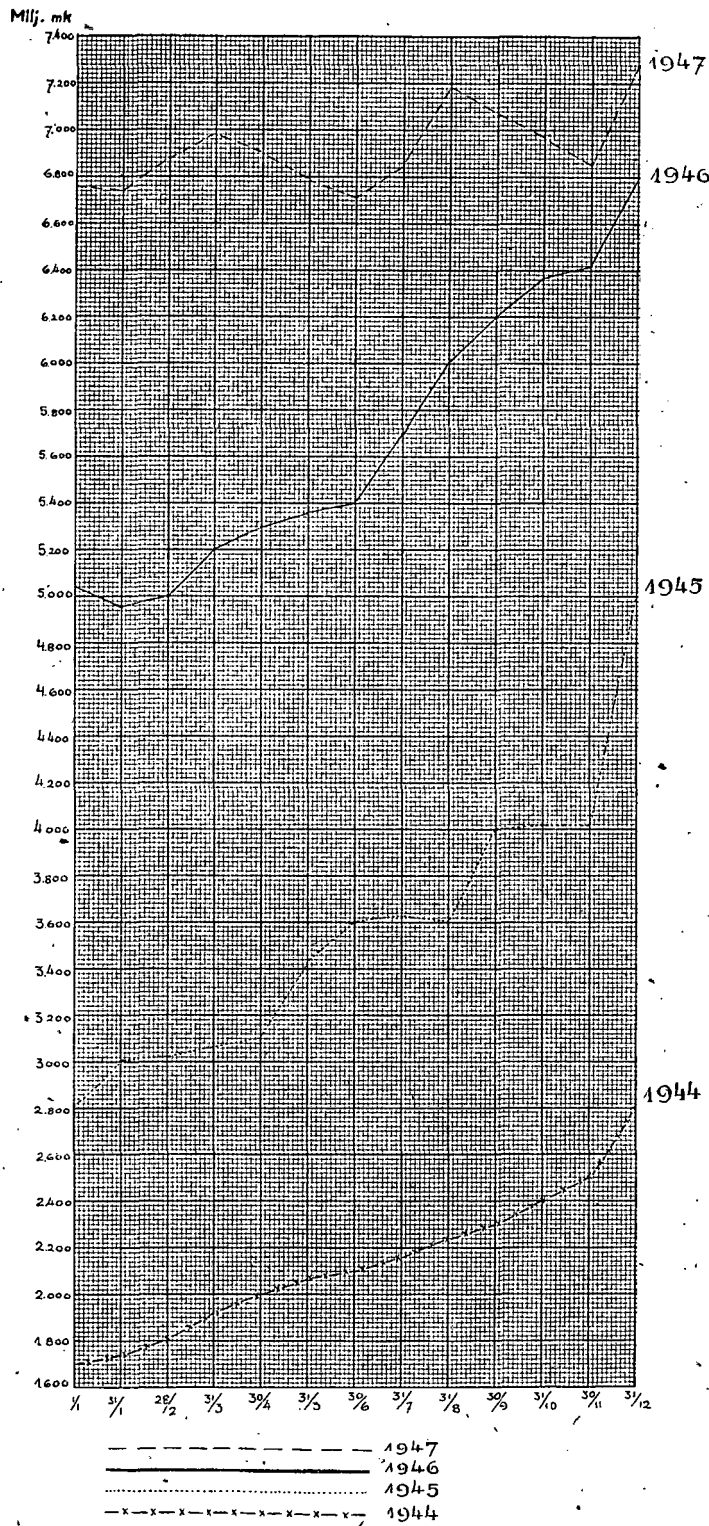
År 1947 inkommo till postsparbanken för granskning och ränteanteckning 168 275 motböcker motsvarande 15.6 % av antalet i bruk varande motböcker i slutet av föregående år.

I slutet av år 1947 hade postsparbanken inalles 9 ombudsmän i landets läroanstalter.

Från början av år 1927 finnas i landets fängelser ombudsmän med uppgift att förmedla insättande i postsparbanken av medel tillhörande fångar, som frigivas från fängelserna. Dessa ombudsmän voro i slutet av redogörelseåret 8 till antalet.

Antalet depositionskonton uppgick vid 1947 års utgång till 1 502 och kontoinnehavarnas tillgodohavanden till 1 076 699 912 mark.

Följande grafiska tabell utvisar totalbeloppet av insättarnas tillgodohavanden den sista dagen i de skilda månaderna åren 1944—1947.



II. Siirtoliike.

Siirtoliikkeen jo edellisinä vuosina alkanut voimakas kasvu on jatkunut koko vuoden 1947 ajan. Tämä on pääasiassa aiheutunut siitä, että liikemailma on entistä enemmän ryhtynyt käyttämään postisiirtoliikettä maksujensa välittäjänä. Postisiirtoliikkeen käytön laajentumista on edistänyt myös postisäästöpankin harjoit-

II. Girorörelsen.

Det kraftiga uppsving, som girorörelsen redan under de föregående åren uppvisade, fortsatte under hela år 1947. Orsaken till detta är i främsta rummet den, att affärsvärlden mera än tidigare begynt använda sig av girorörelsen som förmedlare av betalningar. En annan orsak är den av postsparbanken bedrivna effektiva

tama tehokas propaganda samoin kuin siirtoliikkeen uudet maksupalvelumuodot.

Siirtotilien lukumäärä oli kunkin vuosineljänneksen päättyessä:

Vuosi År	1. vuosinelj. kvartalet	2. vuosinelj. kvartalet	3. vuosinelj. kvartalet	4. vuosinelj. kvartalet
1940	37	392	2 981	4 426
1941	4 893	5 147	5 410	5 609
1942	5 838	6 112	6 298	6 508
1943	6 745	6 904	7 115	7 354
1944	7 655	7 973	8 171	8 322
1945	9 008	9 997	10 659	12 903
1946	13 999	14 896	15 388	16 631
1947	17 784	18 548	18 977	20 812

propagandan samt de nya betalningsformer girorörelsen erbjuder.

Antalet girokonton utgjorde i slutet av varje kvartal:

Siirtotilit jakaantuivat viranomaisten, erilaisten yritysten ja eri ammattiryhmien kesken vuosina 1945—1947 seuraavasti:

Girokontona fördelade sig på myndigheter, olika företag och skilda yrkesgrupper under åren 1945—1947 på följande sätt:

	Siirtotilit — Girokonton					
	V. — År 1945		V. — År 1946		V. — År 1947	
	Luku Antal	%	Luku Antal	%	Luku Antal	%
1. Valtion viranomaiset ja laitokset — Statens myndigheter och inrättningar ...	2 962	22.9	2 858	17.2	2 843	13.7
2. Kunnat ja seurakunnat — Kommuner och församlingar	1 101	8.5	1 107	6.6	1 440	6.9
3. Pankit ja rahalaitokset — Banker och penninginrättningar	751	5.8	1 385	8.3	1 520	7.3
4. Vakuutusyhtiöt ja -asioimistot, sairaskassat yms. — Försäkringsbolag och -agenturer, sjukkassor o. d.	1 472	11.4	1 517	9.1	1 530	7.4
5. Yhdistykset ja säätiöt ym. — Föreningar och stiftelser m. fl.	1 182	9.2	1 484	8.9	1 960	9.4
6. Oppilaitokset — Läroverk	468	3.6	490	2.9	515	2.5
7. Teollisuuslaitokset, kauppa- ja käsityöliikkeet — Industriella inrättningar, företag inom handel och hantverk	2 564	19.9	3 709	22.3	5 526	26.5
8. Muunlaiset yritykset — Företag inom andra branscher	754	5.8	1 476	8.9	1 606	7.7
9. Maanviljelijät, agronomit jne. — Jordbrukare, agronomer osv.	83	0.6	112	0.7	157	0.8
10. Vapaan ammatin harjoittajat — Idkare av fria yrken	421	3.3	496	3.0	585	2.8
11. Muita yksityisiä tilejä — Övriga privata konton	1 143	8.9	1 996	12.0	3 129	15.0
12. Ulkomaisia tilinpitäjiä — Kontoinehavare i utlandet	2	0.1	1	0.1	1	—
Yhteensä — Inalles	12 903	100.0	16 631	100.0	20 812	100.0

Seuraava taulukko osoittaa siirtotilien lukumäärän eri lääneissä vuosien 1945—1947 lopussa:

Följande tabell utvisar antalet girokonton i de skilda länen i slutet av åren 1945—1947:

Lääni — Län	Siirtotilit — Girokonton					
	V. — År 1945		V. — År 1946		V. — År 1947	
	Luku Antal	%	Luku Antal	%	Luku Antal	%
Uudenmaan — Nylands	4 680	36.3	5 996	36.1	7 197	34.6
Turun ja Porin — Åbo och Björneborgs	1 690	13.1	2 063	12.4	2 784	13.4
Ahvenanmaan maakunta — Landskapet Åland	78	0.6	87	0.5	133	0.6
Hämeen — Tavastehus	1 385	10.7	1 834	11.0	2 499	12.0
Kymen — Kymmene	851	6.6	1 117	6.7	1 340	6.4
Mikkelin — St. Michels	569	4.4	755	4.5	961	4.6
Kuopion — Kuopio	902	7.0	1 185	7.1	1 563	7.5
Vaasan — Vasa	1 479	11.5	1 909	11.5	2 393	11.5
Oulun — Uleåborgs	826	6.4	1 086	6.6	1 269	6.2
Lapin — Lapplands	443	3.4	599	3.6	673	3.2
Yhteensä — Inalles	12 903	100.0	16 631	100.0	20 812	100.0

Siirtotileillä toimitettujen tilitapahtumien lukumäärä nousi vuoden aikana 11 180 229 ja rahaliike 1 372 639 807 585 markkaan. Panojen määrä ylitti ottojen määrän 5 098 891 479 markalla 90 pennillä. Tilinpitäjien saamiset vuoden lopussa olivat 11 539 861 402 markkaa 45 penniä.

Tilitapahtumien luku ja tilinpitäjien saamisen määrä eri kuukausina ilmenevät seuraavasta taulukosta:

Antalet omsättningar å girokontona utgjorde under året 11 180 229 och omsatta beloppet 1 372 639 807 585 mark. Inbetalningarnas belopp översteg utbetalningarnas med 5 098 891 479 mark 90 penni. Kointoinnehavarnas tillgodohavanden utgjorde i slutet av året 11 539 861 402 mark 45 penni.

Omsättningarnas antal samt totalbeloppet av kointoinnehavarnas tillgodohavanden under de skilda månaderna framgå av följande tabell:

Kuukausi Månad	Tilitapahtumat (panot ja otot) Omsättningar (inbetalningar och utbetalningar)		Panoit ylittäneet (-) otot Inbetalningarna överstego eller understego (-) utbetalningarna	Tilinpitäjien saamiset keski- määrin päivässä — Kointoinne- havarnas tillgodohavanden i medeltal per dag		Tilitapahtu- mista oli tilisiir- toja — Av om- sättningarna ut- gjorde girering.		Tilisiirtojen keskimäärä Medeltalet för gire- ringarna
	Luku Antal	Määrä Belopp		Kaikkiaan Inalles	Tiliä kohti Per konto	Luku Antal	Määrä Belopp	
Tammik. — Januari	870 397	88 646 500 681: 30	— 566 258 452: 10	6 631 291 046: 60	388 704: 05	25.52	64.24	256 370: 30
Helmik. — Februari	855 345	94 242 953 011: 50	— 491 610 226: 60	5 749 875 512: 50	328 658: 20	25.58	62.50	269 219: 10
Maalisk. — Mars ...	960 994	84 792 246 525: 25	1 742 380 579: 25	6 738 385 459: —	378 901: 55	25.00	62.02	218 933: 30
Huhtik. — April ...	921 363	102 799 454 935: 90	163 601 196: 10	8 419 005 203: 80	466 246: 05	25.93	63.31	272 421: 30
Toukok. — Maj ...	889 418	112 817 230 925: 35	— 1 978 884 063: 15	6 841 227 154: 55	373 266: 45	28.80	61.96	272 933: 60
Kesäk. — Juni ...	887 412	104 463 776 766: 80	531 344 750: 50	6 685 559 261: 45	360 446: 35	27.31	63.03	271 700: 60
Heinäk. — Juli ...	852 653	123 080 080 862: 05	— 795 304 946: 75	6 751 195 333: 60	361 432: 35	28.83	60.91	304 949: 30
Elok. — Augusti ...	752 116	122 207 028 411: 90	— 569 770 723: 20	6 326 831 666: 75	336 658: 95	30.52	61.79	328 999: 40
Syysk. — September	926 807	108 258 136 133: 50	1 388 661 649: 60	5 675 194 984: 60	299 056: 50	29.37	61.80	245 822: 35
Lökak. — Oktober	1 102 603	122 627 788 070: 40	295 080 445: 50	6 678 101 841: —	342 765: 60	29.43	61.27	231 507: 15
Marrask. — Novemb.	1 006 131	132 677 487 420: 70	— 129 508 610: 40	6 761 416 396: 05	337 834: 35	27.31	62.57	302 119: 95
Jouluk. — December	1 154 990	176 027 123 840: 35	5 509 159 881: 15	8 151 672 227: 20	391 681: 35	29.83	62.97	321 718: 65
Koko vuosi 1947 —								
Hela året 1947 ...	11 180 229	1 372 639 807 585: —	5 098 891 479: 90	6 784 146 340: 60	325 972: 80	27.82	62.34	275 138: 05
1946	9 928 903	1 028 013 698 182: 30	491 417 863: 80	6 189 876 513: 75	372 189: 05	23.71	65.69	286 888: 15
1945	7 227 818	628 765 604 534: 60	2 289 341 522: 50	4 886 857 549: 20	378 738: 10	20.82	66.12	276 279: 85
1944	6 080 329	419 493 919 620: 50	568 578 661: 80	3 068 180 630: 80	368 683: 10	19.32	65.51	233 506: 65
1943	5 515 434	304 864 205 371: 45	1 585 200 477: 35	1 879 238 693: 15	255 539: 65	16.62	62.90	209 111: 40
1942	3 054 087	237 102 044 920: 25	754 852 587: 25	1 233 245 791: 10	189 496: 90	20.14	63.14	244 978: 85
1941	2 404 424	152 181 570 761: 55	387 992 163: 85	563 974 740: 20	100 548: 15	18.54	61.06	208 690: 70
1940	404 278	31 326 698 297: 70	363 586 646: —	140 922 079: 25	76 413: 66	24.27	56.60	120 708: 70

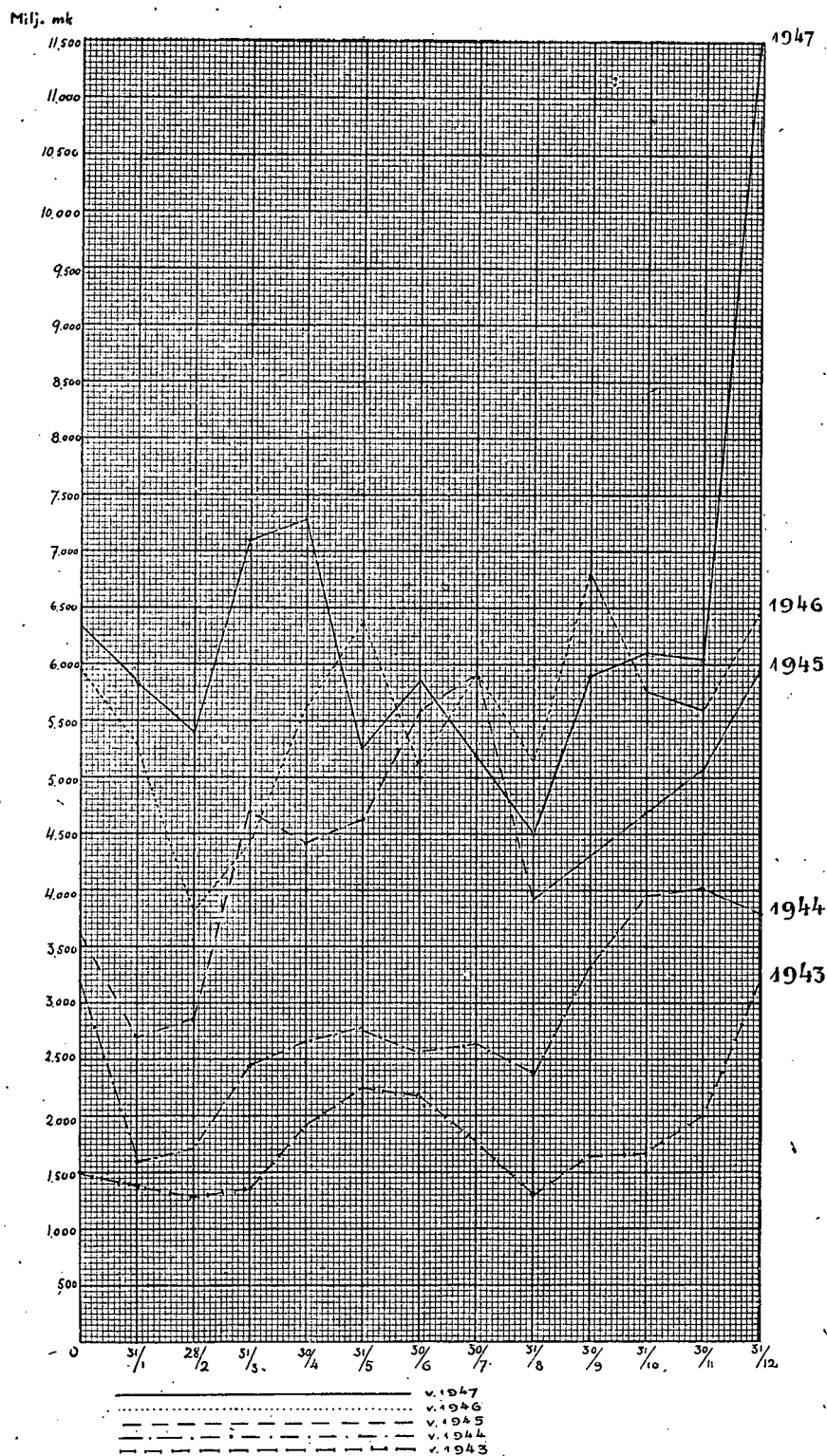
Tilillepanoja, tililtäottoja ja tilisiirtoja tehtiin
v. 1944—1947.

Inbetalningar, utbetalningar och gireringar
åren 1944—1947.

	Vuosi 1944		Vuosi 1945		Vuosi 1946		Vuosi 1947	
	Luku Antal	Määrä Belopp	Luku Antal	Määrä Belopp	Luku Antal	Määrä Belopp	Luku Antal	Määrä Belopp
Tilillepanot Inbetalningar								
Tilillepanokorteilla med inbetalningskort	2 425 316	72 622 335 467: 60	3 096 415	107 650 076 879: 15	4 464 544	176 622 226 169: 60	4 684 848	261 042 567 904: 45
Siirtokorteilla — med girokort	587 233	137 408 913 673: 55	752 416	207 877 396 149: 40	1 176 871	337 630 331 853: 45	1 554 953	427 826 781 628: —
Yhteensä — Inalles	3 012 549	210 031 249 141: 15	3 848 831	315 527 473 028: 55	5 641 415	514 252 558 023: 05	6 239 801	688 869 349 532: 45
Tililtäötöt Utbetalningar								
Tililtäötkorteilla med utbetalningskort	2 480 547	72 053 756 805: 80	2 626 571	105 360 735 356: 65	3 110 617	176 130 808 305: 80	3 385 475	255 943 676 424: 55
Siirtokorteilla — med girokort	587 233	137 408 913 673: 55	752 416	207 877 396 149: 40	1 176 871	337 630 331 853: 45	1 554 953	427 826 781 628: —
Yhteensä — Inalles	3 067 780	209 462 670 479: 35	3 378 987	313 238 131 506: 05	4 287 488	513 761 140 159: 25	4 940 428	683 770 458 052: 55
Tilinpitäjien saamiset li- sääntyivät — Kointoinne- havarnas tillgodo- havanden ökades	—	568 578 661: 80	—	2 289 341 522: 50	—	491 417 863: 80	—	5 098 891 479: 90
Yhteensä — Inalles	—	210 031 249 141: 15	—	315 527 473 028: 55	—	514 252 558 023: 05	—	688 869 349 532: 45

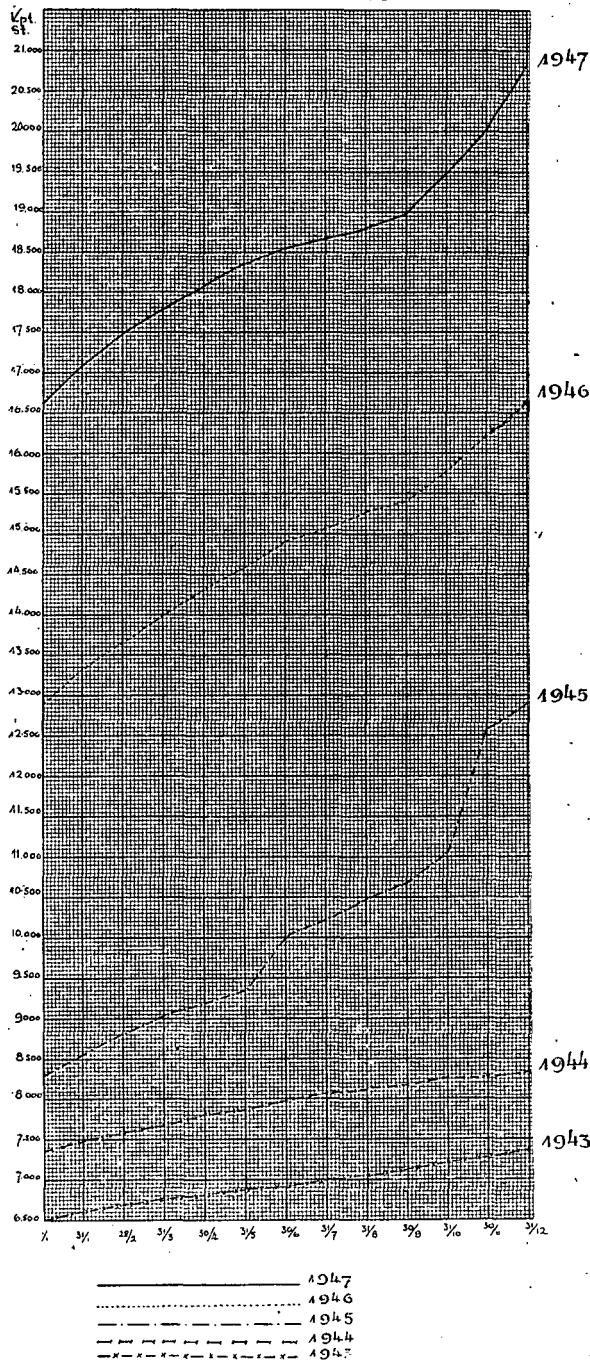
Alla oleva graafillinen taulukko osoittaa tilinpitäjien saamista kunkin kuukauden viimeisenä päivänä vuosina 1943—1947.

Följande grafiska tabell utvisar kontoinnehavarnas tillgodohavanden den sista dagen i varje månad åren 1943—1947.



Seuraava graafillinen taulukko osoittaa siirtotilien lukumäärää kunkin kuukauden viimeisenä päivänä vuosina 1943—1947.

Följande grafiska tabell utvisar antalet girokonton den sista dagen i varje månad åren 1943—1947.



Siirtoliikkeen välityksellä kannetut veromäärät ovat jatkuvasti huomattavasti lisääntyneet. Niinpä ennakkoveron määrä on noussut v. 1946 kannetusta n. 9 963 miljoonasta markasta 19 470 miljoonaan markkaan eli 95.4 %. Tällöin on kuitenkin otettava huomioon, että ennakkovero v. 1947 ensi kerran sisältää paitsi tulo- ja omaisuusveron ennakkoa myös kunnallisveron ja kansaneläkevakuutusmaksun ennakon.

Seuraava taulukko osoittaa tuhansin markoin, miten paljon palkasta ym. pidätettyä ja miten paljon verolippujen perusteella elinkeinonharjoittajilta ym. kannettua ennakkoveroa on siirtoliikkeen välityksellä suoritettu eri lääneissä vuoina 1944—1947:

De genom postgirorörelsen uppburna skattebeloppen ha fortsättningsvis stigit avsevärt. Sålunda har det uppburna förskottsskattebeloppet stigit från ca 9 963 miljoner mark år 1946 till 19 470 milj. mark eller 95.4 %. Härvid bör dock beaktas, att i förskottsskatten för år 1947 för första gången, utom inkomst- och förmögenhets-skatten, också ingår kommunalskatte- och folkpensionsförsäkringsförskottet.

Nedanstående tabell utvisar i tusental mark huru mycket som uppburits i förskottsskatt som löneinnehåll e. d. och enligt debetsedel av näringsidkare m. fl. genom girorörelsen i de skilda länen under åren 1944—1947.

Lääni — Län	Ennakkovero (tuhansissa markoissa) Förskottsskatt (i tusentals mark)							
	Pidätetty palkasta, eläkkeestä, elinkorosta, korosta, osingosta, velan korosta. Innehållits av lön, pension, livränta, ränta, dividend, ränta å gäld.				Verolipun perusteella kannettu elinkeinon- harjoittajilta ym. På grund av debetsedel uppburet av närings- idkare m. fl.			
	1944	1945	1946	1947	1944	1945	1946	1947
Uudenmaan — Nylands	243 720	1 066 252	1 435 618	3 638 265	765 428	1 971 365	1 581 893	4 814 155
Turun ja Porin — Åbo och Björneborgs	70 712	277 915	748 347	1 536 107	156 266	308 601	808 540	842 779
Ahvenanmaan maakunta — Landskapet Åland	3 595	6 913	16 110	30 685	4 715	7 948	17 846	25 335
Hämeen — Tavastehus	84 925	366 846	1 060 770	1 729 417	147 597	292 944	1 131 518	877 853
Kymen — Kymmene	56 426	177 540	338 688	935 976	51 576	109 610	377 664	286 362
Mikkelin — St Michels	10 472	26 151	62 351	178 072	22 291	55 816	69 003	175 752
Kuopion — Kuopio	23 599	94 902	193 754	960 802	38 603	76 415	215 933	310 989
Vaasan — Vasa	42 589	160 691	271 751	741 915	75 620	157 759	302 076	489 460
Oulun — Uleåborgs	31 506	150 621	312 020	800 598	29 462	60 767	341 072	384 082
Lapin — Lapplands	25 036	152 515	318 902	647 213	22 222	29 890	358 690	64 568
	592 580	2 480 346	4 758 311	11 199 050	1 313 780	3 071 115	5 204 235	8 271 335

Siirtoliikkeen välityksellä kannettu liikevaihtovero on lisääntynyt v. 1946 suoritetusta 11 531 miljoonasta markasta 15 262 miljoonaan markkaan eli 32.4 %.

Seuraava taulukko näyttää tuhansin markoin siirtotileille eri kuukausina vuosina 1944—1947 suoritettua liikevaihtoveron määrän:

Det genom girorörelsen uppburna omsättningskattebeloppet har stigit från 11 531 milj. mark år 1946 till 15 262 milj. mark eller 32.4 %.

Nedanstående tabell utvisar i tusentals mark det på girokontona inbetalda omsättningskattebeloppet per månad under åren 1944—1947.

Kuukausi — Månad	Liikevaihtovero (tuhansissa markoissa). Omsättningskatt (i tusentals mark).			
	1944	1945	1946	1947
tammikuu — januari	205 431	177 950	420 935	591 867
helmikuu — februari	789 954	814 474	2 336 202	3 480 364
maaliskuu — mars	9 242	12 249	27 284	74 345
huhtikuu — april	216 895	164 475	328 914	425 876
toukokuu — maj	648 145	774 475	2 042 744	2 555 378
kesäkuu — juni	10 707	13 369	41 380	57 218
heinäkuu — juli	211 901	217 182	546 878	638 106
elokuu — augusti	703 094	986 813	2 541 862	3 102 299
syyskuu — september	11 751	16 780	40 200	70 098
lokakuu — oktober	164 756	336 860	498 477	695 418
marraskuu — november	764 699	1 429 491	2 634 590	3 463 416
joulukuu — december	10 794	22 069	71 674	107 772
	3 747 369	4 966 187	11 531 140	15 262 157

III. Huoltoliike.

Vuosi 1947 oli yleisen huoltoliikkeen viides toimintavuosi. Tilien lukumäärä vähentyi vuoden aikana 1 176 ja oli niitä kaikkiaan vuoden lopussa 1 444. Huoltotileille maksettiin vuoden aikana 23 675 erässä 36 507 868 markkaa 65 penniä ja tileiltä otettiin 35 114 erässä 38 529 508 markkaa 45 penniä, josta talletustilillesiirtoja 5 410 356 markkaa 50 penniä. Tilinomistajain saamiset vuoden lopussa olivat 3 658 296 markkaa 75 penniä.

Huoltotileillä oleville varoille ei maksettu korkoa v. 1947. Vuosina 1943—1946 maksettiin korkoa 3 ½ %.

Yleisen huoltoliikkeen laajuus vuosina 1944—1947 ilmenee seuraavasta taulukosta:

III. Intresserörelsen.

Året 1947 var allmänna intresserörelsens femte verksamhetsår. Antalet konton minskades under året med 1 176 och utgjorde vid årets utgång 1 444. På intresseräkning inbetalades under årets lopp i 23 675 poster sammanlagt 36 507 868 mark 65 penni och utbetalades i 35 114 poster 38 529 508 mark 45 penni, varav överföringar till depositionsräkning 5 410 356 mark 50 penni. Kontoinnehavarnas tillgodohavanden utgjorde vid årets utgång 3 658 296 mark 75 penni.

Å medel inestående på intresseräkning har ränta icke erlagts år 1947. Under åren 1943—1946 har 3 ½ % ränta erlagts.

Allmänna intresserörelsens utbredning under åren 1944—1947 framgår av följande tabell:

	Tilien lukumäärä Antal konton 31/12	Tilillepanoja Inbetalningar		Tililtäottoja Utbetalningar		Yhteensä tilitaapattumia Sammanlagt omsättningar	
		Luku Antal	Rahamäärä Belopp	Luku Antal	Rahamäärä Belopp	Luku Antal	Rahamäärä Belopp
1944							
Valtion palveluksessa olevat — Perso- ner i statstjänst	1 857	21 538	18 387 482: 05	26 225	18 236 893: 45	47 763	36 624 375: 50
Muut — Övriga	564	11 971	8 870 728: 70	11 063	7 699 129: 70	23 034	16 569 858: 40
Yhteensä — Inalles	2 421	33 509	27 258 210: 75	37 288	25 936 023: 15	70 797	53 194 233: 90
1945							
Valtion palveluksessa olevat — Per- soner i statstjänst	2 104	31 965	29 277 015: 90	37 920	29 425 884: 95	69 885	58 702 900: 85
Muut — Övriga	659	9 549	11 701 877: 70	11 328	8 789 550: 45	20 877	20 491 428: 15
Yhteensä — Inalles	2 763	41 514	40 978 893: 60	49 248	38 215 435: 40	90 762	79 194 329: —
1946							
Valtion palveluksessa olevat — Per- soner i statstjänst	1 923	32 868	47 594 573: 80	35 974	47 818 773: 35	68 842	95 413 347: 15
Muut — Övriga	697	12 156	17 603 472: 50	13 305	17 686 395: 60	25 461	35 289 868: 10
Yhteensä — Inalles	2 620	45 024	65 198 046: 30	49 279	65 505 168: 95	94 303	130 703 215: 25
1947							
Valtion palveluksessa olevat — Per- soner i statstjänst	1 155	18 940	29 206 294: —	28 092	30 833 608: —	47 032	60 039 902: —
Muut — Övriga	289	4 734	7 301 574: —	7 022	7 695 900: 45	11 756	14 997 474: 45
Yhteensä — Inalles	1 444	23 674	36 507 868: —	35 114	38 529 508: 45	58 788	75 037 376: 45

Tililtäotot jakaantuivat maksun laadun perus-
teella seuraavasti:

Utbetalningarna fördelade sig med avseende
å betalningens art på följande sätt:

	V. — År 1945		V. — År 1946		V. — År 1947	
	Luku Antal	Rahamäärä Belopp	Luku Antal	Rahamäärä Belopp	Luku Antal	Rahamäärä Belopp
Verot — Skatter	24 546	19 289 379: 55	20 390	32 073 971: 75	5 664	11 868 413: 35
Talletustilille siirrot — Överförda på deposi- tionskonto	7 183	3 006 573: 45	7 897	5 860 448: 80	7 682	5 410 356: 50
Vuokrat — Hyror	3 594	4 656 118: 45	4 161	6 063 411: 50	4 376	7 620 846: 85
Vakuutusmaksut ja lainat — Försäkrings- premier o. lån	7 203	4 048 011: 60	8 298	5 318 276: —	6 524	4 929 179: —
Sekalaiset — Diverse	6 722	7 215 352: 35	8 533	16 189 060: 90	10 868	8 700 712: 75
Yhteensä — Inalles	49 248	38 215 435: 40	49 279	65 505 168: 95	35 114	38 529 508: 45

Yleiseen huoltoliikkeeseen liittyy postisäästö-
pankin harjoittama merimieshuoltotoiminta,
joka vuoden aikana meriliikenteen avomerellä
supistussa väheni entisestään. Tilinomistajien
saamiset merimieshuoltotileillä lisääntyivät
21 752 024 markasta 75 pennistä 23 806 651
markkaan 20 penniin.

Merimieshuoltotoiminnan kehitys vuosina
1939—1947 ilmenee seuraavasta taulukosta:

Till allmänna intresserörelsen hänför sig den
sjömanstjänstverksamhet, som postsparbanken
redan tidigare bedrivit. Under årets lopp nedgick
denna verksamhet på grund av att djupsjö-
sjöfarten inskränkts. Kontoinnehavarnas till-
godohavanden ökades från 21 752 024 mark
75 penni till 23 806 651 mark 20 penni.

Utvecklingen av sjömanstjänsten under åren
1939—1947 framgår av följande tabell:

Vuosi År	Panot — Insättningar		Otot — Uttagningar		Tilien luku vuoden lopussa Antal konton vid årets utgång	Tilinomistajien saamiset vuoden lopussa Kontoinnehavarnas tillgodohavanden vid årets utgång
	Luku Antal	Määrä Belopp mk	Luku Antal	Määrä Belopp mk		
1939	524	877 267: 83	284	453 327: 89	177	455 945: 46
1940	30 818	47 556 487: 20	11 154	28 310 584: 26	6 893	20 175 112: 51
1941	34 006	46 594 440: 17	16 696	39 815 342: 28	9 222	26 954 210: 40
1942	25 461	36 865 141: 60	16 511	37 250 472: 30	10 631	26 568 879: 70
1943	28 364	50 658 311: 05	18 533	46 068 369: 35	11 956	31 158 821: 40
1944	19 384	35 317 131: 95	14 064	39 106 024: 45	12 807	27 369 928: 90
1945	6 393	12 467 529: 15	6 095	19 688 462: 80	12 992	20 148 995: 25
1946	8 025	15 780 114: 60	3 559	14 177 085: 10	13 257	21 752 024: 75
1947	7 782	18 195 715: —	3 468	16 141 088: 55	13 566	23 806 651: 20

Kodinperustamislainoihin, joita v. 1945 alusta
annetaan valtion varoista, on sosiaaliministeriö
v. 1947 suorittanut postisäästöpankille 4 452
myöntämänsä lainaa varten 105 587 000 mark-
kaa.

Socialministeriet har i och för bosättningslån,
som från ingången av år 1945 beviljas ur stats-
medel, erlagt under år 1947 till postsparbanken
105 587 000 mark för 4 452 beviljade lån.

Lainoista nostettiin 44 134 osto-osoituksena yhteensä 92 722 400 markkaa ja rahassa 12 644 500 markkaa.

Lainanottajille annettujen osto-osoitusten käyttö vuosina 1945—1947 ilmenee seuraavasta taulukosta:

Av lånen lyftes medels 44 134 inköpsanvisningar 92 722 400 mark och i penningar 12 644 500 mark.

Användningen av till låntagarna överlämnade inköpsanvisningar under åren 1945—1947 framgår av följande tabell:

Osto-osoitukset — Inköpsanvisningar										
Vuosi År	Annetuista osto-osoituksista — Av de givna inköpsanvisningarna har									
	Lainansääjille annettu Åt låntagarna har givits		Postisäästöpankki lunastanut Postsparbanken inlöst		Käyttämättä palautettu Returnerats oanvända		Käytetty lainojen lyhennyksiin Använts för amortering av lån		Lunastamatta Oinlösta 31/12	
	kpl. st.	mk	kpl. st.	mk	kpl. st.	mk	kpl. st.	mk	kpl. st.	mk
1945...	56 847	70 734 000	44 738	56 285 000	1 666	1 787 500	566	433 600	9 877	12 227 900
1946...	57 672	120 722 400	53 768	107 746 550	2 304	3 248 400	474	489 700	11 003	21 565 650
1947...	44 134	92 776 500	45 824	97 715 550	1 305	2 028 900	380	325 900	7 898	14 171 800

Myönnetyistä kodinperustamislainoista on 110 lainaa yhteiseltä rahamäärältään 2 326 200 mk jätetty kokonaan nostamatta.

Lainojen kuoletukset ilmenevät seuraavasta taulukosta.

Av beviljade bosättningslån hava 110 lån till ett sammanlagt belopp av 2 326 200 mk lämnats olyftade.

Lånens amorteringar framgå av följande tabell.

Lainoja kuoletettu — Amorterade lån												
Vuosi År	Lainoja myönnetty Beviljade lån	Rahassa I pengar		Käyttämättöminä palautetut osto- osoitukset Returnerade oan- vända inköps- anvisningar		Nostamatta jätetyt lainat Olyftade lån		Maksuvapautukset Befriade från återbetalning		Kuoletukset yhteensä Amorteringar sammanlagt	Kuolettamatta Oamorterade 31/12	
		mk	erää rater	mk	kpl. st.	mk	kpl. st.	mk	kpl. st.	mk	mk	mk
		1945	82 314 500	2 968	2 539 264	566	433 600	146	2 066 300	9	46 000	5 085 164
1946	138 950 200	21 597	15 236 719	474	489 700	204	3 768 900	128	604 110	20 099 429	193 345 107	
1947	105 587 000	41 510	32 689 727	380	325 900	110	2 326 200	244	1 365 850	36 707 677	262 058 429	

IV. Taloudellinen tila.

Postisäästöpankin varat olivat vuoden 1947 lopussa yhteensä 21 020 976 757 markkaa 80 penniä ja velat yhteensä 20 940 976 757 markkaa 80 penniä. Varat olivat siis velkoja 80 000 000 markkaa suuremmat.

Pankin varat ja velat kertomusvuoden alussa ja lopussa ilmenevät seuraavista omaisuustaseista:

IV. Den ekonomiska ställningen.

Postsparbankens tillgångar uppgingo i slutet av år 1947 till inalles 21 020 976 757 mark 80 penni och skulderna till inalles 20 940 976 757 mark 80 penni. Tillgångarna överstego sålunda skulderna med 80 000 000 mark.

Bankens tillgångar och skulder i början och slutet av redogörelseåret framgå av följande förmögenhetsbalanser:

Omaisuustase tammikuun 1 päivänä 1947. — Förmögenhetsbalans den 1 januari 1947.

Varat: — Aktiva:		Velat: — Passiva:	
Kassa	63 291 743: 95	Säästötilit — Sparräkning	6 791 824 152: 40
Posti- ja lennätinlaitos — Post- och tele- graifverket	1 287 834 974: 55	Siirtotilit — Giroräkning	6 440 969 922: 55
Valtiokonttori — Statskontoret	3 404 062 369: 05	Huoltotilit — Intresseräkning	27 431 961: 30
Lyhytaikainen laina — Kortfristig lån	1 719 032 102: 70	Talletustilit — Depositionsräkning	394 186 638: —
Lainat — Lån	17 515 000: —	Kodinperustamislainavarat — Bosätt- ningslänemedel	15 928 069: —
Obligatit — Obligationer	7 922 422 898: 30	Vararahasto — Reservfond	70 000 000: —
Kiinteistö — Fastighet	20 000 000: —	Varattu v:ltä 1945 kaluston- ja koneiden uusimiseksi — Reserverade från år 1945 för anskaffning av inventarier och kon- torsmaskiner	5 000 000: —
Postisäästöpankin siirtotili — Postspar- bankens girokonto	21 958 855: 50	Muut velat — Övriga skulder	963 707 809: 35
Siirtyvät saatavat: — Utestående till- godohavanden:			
Siirtyvät korot — Ba- lanserande räntor ...	234 201 193: —		
Tulorästit — Reste- rande inkomster	6 889 427: —		
Takaisinmaksetut S-lainat — Återbe- talda S-lån	6 614 271: —		
Muut varat — Övriga tillgångar	5 225 717: 55		
	mk	mk	mk
	14 709 048 552: 60		14 709 048 552: 60

Omaisuuastase joulukuun 31 päivänä 1947. — Förmögenhetsbalans den 31 december 1947.

Varat: — Aktiva:		Velat: — Passiva:	
Kassa	328 279 981:—	Säästötilit — Sparräkning	7 290 084 275: 40
Posti- ja lennätinlaitos — Post- och telegrafverket	3 875 561 327: 60	Siirtotilit — Giroräkning	11 539 861 402: 45
Valtiokonttori — Statskontoret	3 380 865 081: 60	Huoltotilit — Intrasseräkning	27 464 947: 95
Lyhytaikainen laina — Kortfristigt lån	3 695 019 559: 45	Talletustilit — Depositionsräkning	1 076 699 912:—
Lainat — Lån	116 405 000:—	Sosiaaliministeriön kodinperustamislainoihin myöntämät varat — Av socialministeriet beviljat belopp för bosättningslån	284 714 257:—
Kodinperustamislainat — Bosättningslån	262 058 429: 50	Vararahasto — Reservfond	80 000 000:—
Obligationer — Obligationer	8 874 863 145: 60	Varattu kaluston ja koneiden uusimiseksi — Reserverade för anskaffning av inventarier och kontorsmaskiner v. 1945 2 763 410:—	
Kiinteistöt — Fastigheter	67 510 000:—	v. 1947 5 000 000:—	7 763 410:—
Postisäästöpankin siirtotili — Postsparbankens girokonto	152 355 458: 75	Muut velat — Övriga skulder	714 388 553:—
Siirtyvät saatavat: — Utestående tillgodohavanden:			
Siirtyvät korot — Balanserande räntor .. 247 732 482:—			
Tulorästit — Resterande inkomster 8 051 112: 50	255 783 594: 50		
Takaisinmaksetut S-lainat — Återbetalade S-lån	2 167 997: 50		
Muut varat — Övriga tillgångar	10 107 182: 30		
	mk 21 020 976 757: 80		mk 21 020 976 757: 80

Postisäästöpankin tulot vuonna 1947 olivat 489 684 994 markkaa 95 penniä ja menot ilman poistoja, 436 377 472 markkaa 75 penniä, joten vuoden voitto oli 53 307 522 markkaa 20 penniä, josta 48 504 522 markkaa 20 penniä tulee säästöliikkeen ja 4 803 000 markkaa siirtoliikkeen osalle. Kun obligationiden kirjanpitoarvoa on alennettu 38 307 522 markalla 20 pennillä sekä kaluston ja koneellisen kirjanpidon uusimista ja laajentamista varten varattu 5 000 000 markkaa, on vuoden puhdas voitto 10 000 000 markkaa, joka kokonaisuudessaan on siirretty vararahastoon.

Pankin tulot ja menot ilmenevät seuraavista tulostaseista:

Postsparbankens inkomster voro år 1947 489 684 994 mark 95 penni och utgifter, exklusive avskrivningar, 436 377 472 mark 75 penni. Årets vinst uppgick sålunda till 53 307 522 mark 20 penni, varav sparrörelsens andel utgjorde 48 504 522 mark 20 penni och girorörelsens 4 803 000 mark. Då obligationernas bokförda värde nedskrivits med 38 307 522 mark 20 penni, samt 5 000 000 mark reserverats för anskaffning av inventarier och modernisering och utvidgning av den maskinella bokföringen, utgör nettovinsten för året 10 000 000 mark. Denna har i sin helhet överförs till reservfonden.

Bankens inkomster och utgifter framgå av följande vinst- och förlusträkningar:

Tulostase vuodelta 1947. — Vinst- och förlusträkning för år 1947.

Menot: — Utgifter:		Tulot: — Inkomster:	
Korot tallettajille — Räntor åt deponenter	278 986 186: 50	Korkotulot: — Räntor:	
Palkat ja eläkkeet — Löner och pensioner	87 128 649: 45	Oblig. — På oblig. 417 452 217:—	
Hoitokustannukset — Förvaltningskostnader	42 240 817: 10	Lainoista — På lån 36 754 791:—	454 206 008:—
Korvaukset postilaitokselle ja sen henkilökunnalle — Ersättningar åt postverket och dess personal	28 021 819: 70	Tilinkäyttömaksut — In- och utbetalningsavgifter	20 787 779: 50
Obligationiden arvonalennus — Nedskrivning å obligationer	38 307 522: 20	Lomakemaksut — Blankettavgifter	9 272 868: 50
Varattu kaluston ja koneiden uusimiseksi. — Reserverade för anskaffning av inventarier och kontorsmaskiner	5 000 000:—	Tulot kiinteistöistä — Inkomst av fastigheter	2 094 035:—
Siirretty vararahastoon — Överförda till reservfonden	10 000 000:—	Sekalaiset tulot — Diverse inkomster	3 324 303: 95
	mk 489 684 994: 95		mk 489 684 994: 95

Siirtoliikkeen tulostase vuodelta 1947.

(sisältyy pankin tulostaseeseen).

Girorörelsens vinst- och förlusträkning för år 1947.

(ingår i bankens vinst- och förlusträkning).

Menot: — Utgifter:		Tulot: — Inkomster:	
Palkat — Löner	46 286 530: 50	Korkotulot — Räntor	66 966 659: 50
Hoitokustannukset — Förvaltningskostnader	27 193 146: 50	Tilinkäyttömaksut — In- och utbetalnings-	
Korvaukset postilaitokselle ja sen henkilö-		avgifter	20 787 779: 50
kunnalle — Ersättning åt postverket och		Lomakemaksut — Blankettavgifter	9 272 868: 50
dess personal	20 142 622: 50	Tulot kiinteistöistä — Inkomst av fastigheter	1 044 035: —
Obligatioiden arvonalennus — Nedskrivning		Sekalaiset tulot — Diverse inkomster	353 957: —
å obligationer	2 803 000: —		
Voitto (siirretty vararahastoon) — Vinst			
(överförd till reservfonden)	2 000 000: —		
	mk 98 425 299: 50		mk 98 425 299: 50

Pankin obligatiovarasto joulukuun 31 päivänä 1947.

Bankens obligationsförråd den 31 december 1947.

	%		v. — År	
Valtion — Statens	5 ½	laina — lån	1920	2 344 300: —
» — »	5 ½	» — »	1934	49 465 000: —
» — »	5	» — »	1935	110 000: —
» — »	4 ½	I laina — I lånet	1936	5 890 000: —
» — »	4 ½	II » — II »	1936	4 080 000: —
» — »	4	I » — I »	1937	1 430 000: —
» — »	4	II » — II »	1937	4 700 000: —
» — »	4	laina — lån	1938	138 400 000: —
» — »	4 ½	» — »	1939	98 290 000: —
» — »	5	Työn ja taistelun I. r. I — Lånet för arbete o. kamp gr. I	1941	74 810 000: —
» — »	5	» r. II — » gr. II	1941	92 895 600: —
» — »	5	Isänmaanalaina r. II — Fosterlandslånet gr. II	1942	258 621 600: —
» — »	4	I korvauslaina r. I — I ersättningslånet gr. I	1942	186 000: —
» — »	4	» r. II — » gr. II	1942	250 000: —
» — »	5	laina — lån	1943	418 387 000: —
» — »	5	I säästöpankkilaina — I sparbankslånet	1943	354 100 000: —
» — »	5	Vakuutuslaitoslaina — Försäkringsanstalternas lån	1943	300 000: —
» — »	4	I laina — I lånet	1944	322 742 000: —
» — »	5	laina — lån	1944	191 366 000: —
» — »	4	II laina — II lånet	1944	46 437 600: —
» — »	4	II korvauslaina — II ersättningslånet	1944	215 825 600: —
» — »	5	II säästöpankkilaina — II sparbankslånet	1944	1 190 320 000: —
» — »	5	Voitto-obligatiolaina — Vinstobligationslånet	1944	2 803 750: —
» — »	5	II vakuutuslaitoslaina — Försäkringsanstalternas II lån	1944	500 000: —
» — »	3 ½	I sotalaina r. I — I krigslånet gr. I	1944	5 230 000: —
» — »	3 ½	» r. II — » gr. II	1944	18 631 200: —
» — »	3 ½	II » r. I — II » gr. I	1945	12 957 600: —
» — »	3 ½	» r. II — » gr. II	1945	56 082 400: —
» — »	4	laina — lån	1945	551 816 000: —
» — »	5	» — »	1945	875 810 000: —
» — »	5	III säästöpankkilaina — III sparbankslånet	1946	3 689 400 000: —
» — »	5	laina — lån	1946	524 000 000: —
» — »	5 ½	velkasitoumus — Skuld förbindelse	1946	100 000: —
Matkailijayhdistyksen	5 %	laina — Turistföreningens 5 % lån	1935	11 400 000: —
Osuuskassojen Keskus Oy:n	4 ½ %	laina — Andelskassornas Central Ab:s 4 ½ % lån	1938	117 265 000: —
Sotavahinkoyhdistyksen	5 %	velkak. — Krigsskadeföreningens 5 % skuldebrev	1945	600 000: —
				9 337 546 650: —

Obligatiovaraston yhteinen kirjanpitoarvo oli 31/12 1947 8 874 863 145 markkaa 60 penniä.

Pankin obligatiovarasto lisääntyi v. 1947 aikana nimellisarvoltaan 8 249 969 750 markasta 9 337 546 650 markkaan ja kirjanpitoarvoltaan 7 922 422 898 markasta 30 pennistä 8 874 863 145 markkaan 60 penniin.

Obligationsförrådets sammanlagda bokföringsvärde var 31/12 1947 8 874 863 145 mark 60 penni.

Bankens obligationsförråd ökades under år 1947 till sitt nominella värde från 8 249 969 750 mark till 9 337 546 650 mark och till sitt bokförda värde från 7 922 422 898 mark 30 penni till 8 874 863 145 mark 60 penni.

Alla oleva taulukko osoittaa pankin tulot, menot, varat, velat ja sijoitukset vuosina 1930, 1935 ja 1939—1947. Nedenstående tabell utvisar bankens inkomster, utgifter, menot, varat, velat ja sijoitukset årarna 1930, 1935 och 1939—1947.

Tulot, menot, varat, velat ja sijoitukset (1 000 markoissa).
Inkomster, utgifter, aktiva, passiva och placeringar (i 1 000 mark).

Tulot — Inkomster		Menot — Utgifter			Ylijäämä Överskott		Velat — Passiva					Varat — Aktiva				Omat rahasot Egna fonder		
Kalk- kiaan Inalles	Siiikä — Därv	Kalk- kiaan Inalles	Siiikä — Därv			Voitto Vinst	Tilinomistajien saamisat hävanden					Taseen loppu- summa Balansens slut- summa	Kassa- ja avista- varat Kassa- ja avista- medel	Obli- gatiot Obliga- tioner	Lainat Län	Munt Övriga	% av tilinomistajien saamisista tillgodohävanden	Lisäys Ökning %
			Korkoa Räntor	Hoitto- kustan- nuksia För- val- nings- kost- nader	Kor- koja tallet- talille Räntor at depo- nenter		Omat rahas- ot Egna fonder	Säästö- tieleillä Å spar- räkning	Talletus- tieleillä Å depo- sitions- räkning	Siirto- tieleillä Å giro- räkning	Huolto- tieleillä Å intresse- räkning							
1930	17 469	17 280	189	990	15 237	1 242	242 280	—	—	—	910	250 249	1 088	52 302	196 040	819	2.9	21.4
1935	18 327	18 123	204	1 666	13 792	2 583	376 315	—	—	—	1 042	398 749	1 402	79 849	316 448	1 050	5.7	13.7
1939	24 447	23 942	505	1 841	17 377	3 651	453 368	—	—	—	47 146	536 016	43 206	422 826	66 400	3 584	7.8	11.5
1940	29 748	28 560	1 188	3 987	18 626	3 135	592 730	—	—	—	2 814	1 214 622	571 133	592 137	44 000	7 352	6.5	8.8
1941	44 281	40 022	4 259	9 792	22 864	1 363	784 962	—	—	—	3 760	1 921 561	848 785	898 048	156 923	17 805	5.3	8.5
1942	57 548	51 302	6 246	13 292	31 328	2 000	1 036 275	—	—	—	54 129	3 062 808	1 554 650	1 186 570	277 625	43 963	4.1	5.0
1943	94 572	85 886	8 686	24 447	50 273	3 000	1 673 020	—	—	—	2 241	5 492 414	2 286 652	2 051 138	877 732	276 892	2.3	7.1
1944	154 617	144 161	10 456	36 750	86 042	5 000	2 820 377	—	—	—	4 175	8 043 866	4 200 899	3 126 739	597 068	119 166	1.6	11.1
1945	239 354	222 725	16 629	58 770	136 035	10 000	5 037 385	—	—	—	2 384 944	13 811 200	5 581 409	5 184 380	2 846 751	198 659	1.1	20.0
1946	379 460	346 381	33 079	108 173	210 908	10 000	6 791 824	—	—	—	984 636	14 709 049	4 777 148	7 922 423	1 736 547	272 931	1.0	16.7
1947	489 686	454 206	35 479	157 391	278 986	10 000	7 290 084	—	—	—	1 006 867	21 020 977	7 737 062	8 874 863	4 073 483	335 569	1.0	14.3

*) Vuoden 1945 ja 1947 määrin sisältyy 5 milj. markan varaus. — I 1945 och 1947 års belopp ingår 5 milj. marks reservering.

Pankin antamat lainat joulukuun 31 päivänä 1947.

Bankens utlåning den 31 december 1947.

Lyhytaikainen laina — Kortfristigt lån	3 695 019 559: 45
Lainat — Lån	116 405 000: —
Kodinperustamislainat — Bosättningslån	262 058 429: 50
	<hr/>
Yhteensä — Inalles	4 073 482 988: 95

Tämän lisäksi oli valtiokonttorin käytettäväksi toistaiseksi jätettyjä varoja 31/12 1946 3 380 865 081 markkaa 60 penniä.

Dessutom utgjorde till statskontorets disposition tillsvidare överlämnade medel den 31/12 1947 3 380 865 081 mark 60 penni.

V. Henkilökunta.

Postisäästöpankin henkilökuntaan, joka vuoden 1947 aikana vähentyi 41 henkilöllä, kuului vuoden päättyessä 60 miestä ja 595 naista eli yhteensä 655 henkilöä, joista vakinaisia oli 27 miestä ja 243 naista sekä ylimääräisiä 33 miestä ja 352 naista. Lisäksi on pankissa vuoden kuluessa eri aikoina toiminut tilapäistä henkilökuntaa.

Henkilökuntaan kuuluivat vuoden 1947 päättyessä seuraavat vakinaisten ja ylimääräisten virkain ja tointen haltijat:

V. Personalen.

Postsparbankens personal minskades under år 1947 med 41 personer och utgjordes i slutet av året av 60 män och 595 kvinnor eller inalles 655 personer av vilka 27 män och 243 kvinnor voro ordinarie samt 33 män och 352 kvinnor extraordinarie. Dessutom har i banken under årets lopp vissa tider extra personal varit anställd.

Personalen bestod vid 1947 års utgång av följande innehavare av ordinarie och extraordinarie tjänster och befattningar:

Virka tai toimi Tjänst eller befattning	Vakinalsa Ordinarie		Ylimääräisiä Extra		Yhteensä Inalles	
	Miehiä Män	Naisia Kvinnor	Miehiä Män	Naisia Kvinnor	Miehiä Män	Naisia Kvinnor
Yleinen osasto — Allmänna avdelningen						
Toimitusjohtaja — Verkställande direktör	1	—	—	—	1	—
Johtaja — Direktör	1	—	—	—	1	—
Ylikamreeri — Överkamrerare	1	—	—	—	1	—
Kamreeri I pl. — Kamrerare I kl.	1	—	—	—	1	—
» II pl. — » II kl.	1	—	—	—	1	—
» III pl. — » III kl.	3	—	—	—	3	—
Sihteeri — Sekreterare	1	—	—	—	1	—
Taloudenhoitaja — Ekonom	—	—	1	—	1	—
Mainospäällikkö — Reklamchef	—	—	1	—	1	—
Kassanhoitaja — Kassör	—	1	—	—	—	1
Pääkirjanpitäjä — Huvudbokförare	—	—	—	1	—	1
Kanslisti — Kanslist	—	2	—	—	—	2
Kirjanpitäjä I pl. — Bokförare I kl.	—	5	1	—	1	5
» II pl. — » II kl.	1	10	—	—	1	10
Laskuapulaisia I pl. — Räknebiträden I kl.	—	13	—	—	—	13
» II pl. — » II kl.	1	21	—	—	1	21
Ylim. laskuapulaisia — E. o. räknebiträden	—	—	1	26	1	26
Mekaanikko — Mekaniker	1	—	—	—	1	—
Tilap. apul. — Extra biträden	—	—	24	60	24	60
Vahtimestari — Vaktmästare	2	—	—	—	2	—
Säästökonttori — Sparkontoret						
Kamreeri I pl. — Kamrerare I kl.	1	—	—	—	1	—
» II pl. — » II kl.	1	—	—	—	1	—
» III pl. — » III kl.	2	1	—	—	2	1
Tarkastaja III pl. — Inspektör III kl.	—	—	1	—	1	—
Kirjanpitäjä I pl. — Bokförare I kl.	1	8	—	1	1	9
» II pl. — » II kl.	—	6	—	—	—	6
Laskuapulaisia I pl. — Räknebiträden I kl.	—	11	—	—	—	11
» II pl. — » II kl.	—	24	—	1	—	25
Ylim. laskuapulaisia — E. o. räknebiträden	—	—	—	42	—	42
Tilapäisiä apulaisia — Extra biträden	—	—	1	58	1	58
Vahtimestari — Vaktmästare	1	—	—	—	1	—
Siirtokonttori — Girokontoret						
Kamreeri I pl. — Kamrerare I kl.	1	—	—	—	1	—
» II pl. — » II kl.	1	—	—	—	1	—
» III pl. — » III kl.	2	1	1	—	3	1
Tarkastaja II pl. — Inspektör II kl.	—	1	—	—	—	1
» III pl. — » III kl.	—	—	1	—	1	—
Asiamies — Ombudsman	—	—	1	—	1	—
Kirjanpitäjä I pl. — Bokförare I kl.	—	7	—	—	—	7
» II pl. — » II kl.	—	18	—	—	—	18
Laskuapulaisia I pl. — Räknebiträden I kl.	—	36	—	—	—	36
» II pl. — » II kl.	—	38	—	—	—	38
Ylim. laskuapulaisia — E. o. räknebiträden	—	—	—	50	—	50
Tilapäisiä apulaisia — Extra biträden	—	—	—	67	—	67
Huoltotoimisto — Interessebyrån						
Tarkastaja I pl. — Inspektör I kl.	1	—	—	—	1	—
Kirjanpitäjä I pl. — Bokförare I kl.	1	2	—	—	1	2
» II pl. — » II kl.	—	1	—	—	—	1
Laskuapulaisia I pl. — Räknebiträden I kl.	—	2	—	—	—	2
» II pl. — » II kl.	—	5	—	—	—	5
Ylim. laskuapulaisia — E. o. räknebiträden	—	—	—	5	—	5
Tilapäisiä apulaisia — Extra biträden	—	—	—	5	—	5
Tarkastusosasto — Kontrollavdelningen						
Kamreeri I pl. — Kamrerare I kl.	1	—	—	—	1	—
Tarkastaja II pl. — Inspektör II kl.	—	2	—	—	—	2
Kirjanpitäjä I pl. — Bokförare I kl.	—	3	—	—	—	3
» II pl. — » II kl.	—	7	—	—	—	7
Laskuapulaisia I pl. — Räknebiträden I kl.	—	7	—	—	—	7
» II pl. — » II kl.	—	11	—	—	—	11
Ylim. laskuapulaisia — E. o. räknebiträden II kl.	—	—	—	13	—	13
Tilapäisiä apulaisia — Extra biträden	—	—	—	23	—	23
Yhteensä — Inalles	27	243	33	352	60	595

VI. Toimipaikat.

Pankin omassa talossa olevan toimiston liikenne vuosina 1945—1947 oli seuraava:

VI. Anstalterna.

Expeditionen i bankens eget hus uppvisade under åren 1945—1947 följande rörelse:

	1945		1946		1947	
	Luku Antal	Rahamäärä Belopp	Luku Antal	Rahamäärä Belopp	Luku Antal	Rahamäärä Belopp
Säästöpanoja — Insättningar	17 657	107 956 956	14 757	106 706 659	15 819	127 626 778: —
Säästöastottoja — Uttagningar	48 269	171 059 532	33 813	268 438 272	32 611	358 132 743: 50
Yhteensä — Inalles	65 926	279 016 488	48 570	375 144 931	48 430	485 759 521: 50
Tilillepanoja — Inbetalningar	82 739	7 508 494 851	78 224	10 727 487 825	100 314	20 009 456 838: 50
Tililtäottoja — Utbetalningar	82 318	22 667 284 331	121 478	41 102 873 436	137 070	67 278 918 462: 45
Yhteensä — Inalles	165 057	30 175 779 182	199 702	51 830 361 261	237 384	87 288 375 300: 95

Postisäästöpankkiliikettä välittäviä postitoimipaikkoja oli vuoden 1947 alussa... 1 475
 Vuoden kuluessa perustettiin uusia 83
 Vuoden lopussa siis 1 558

Antalet postsparbanksrörelse förmedlande postanstalter i början av år 1947 1 475
 Under året inrättades nya 83
 I slutet av året sålunda 1 558

Toimipaikkojen luku eri lääneissä vuosina 1945—1947 ilmenee seuraavasta taulukosta:

Antalet anstalter i de skilda länen under åren 1945—1947 framgår av följande tabell:

Läni — Län	Toimipaikkojen luku Antal anstalter		
	V. — År 1945	V. — År 1946	V. — År 1947
Uudenmaan — Nylands	167	174	181
Turun ja Porin — Åbo och Björneborgs	218	227	240
Ahvenanmaan maakunta — Landskapet Åland	22	22	23
Hämeen — Tavastehus	180	189	199
Kymen — Kymmene	90	99	107
Mikkelin — S:t Michels	91	110	116
Kuopion — Kuopio	164	181	193
Vaasan — Vasa	262	266	277
Oulun — Uleåborgs	123	132	142
Lapin — Lapplands	63	75	80
Koko maassa — I hela landet	1 380	1 475	1 558

Helsingissä postisäästöpankin hallituksessa 27 päivänä helmikuuta 1948.

Helsingfors, å postsparbanksstyrelsen den 27 februari 1948.

Sakari Tuomioja

J. W. Minni

P. Salmenoja

S. J. Ahola

Urho Kekkonen

Teuvo Aura

Toimitusj. — Verkst. dir.