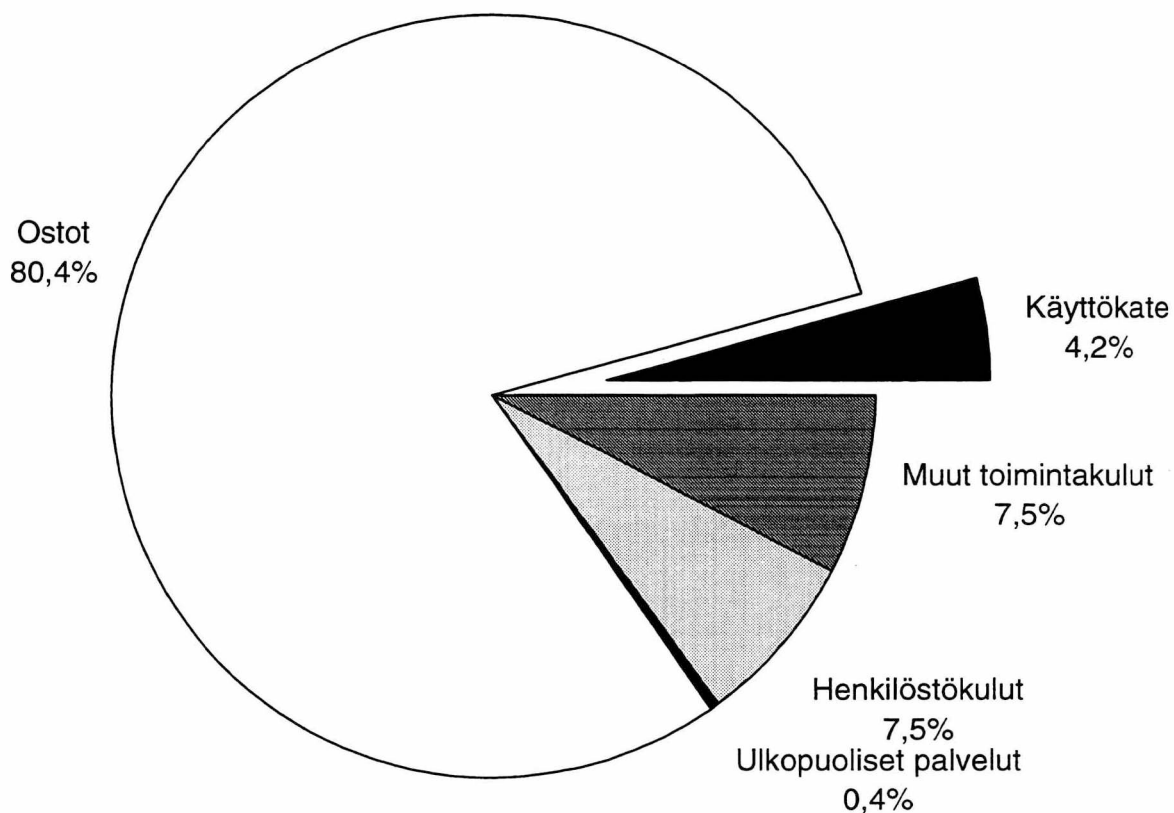


22.12.1995

Tukkukaupan kulurakenne prosentteina liikevaihdosta



Sisältö

Katsaus 3

Tuoteseloste 5

Taulukot

1. Tunnuslukuja 6

2. Oikaistu tuloslaskelma 8

3. Tuloslaskelma 10

4. Tase 14

5. Käyttöomaisuus 20

Katsaus

Tukkukauppa keräsi 163 miljardin liikevaihdon vuonna 1994, yli yhdeksän miljardia markkaa edellisvuotta enemmän. Tukkukaupan liikevaihdon vertaaminen edellisvuoteen on kuitenkin vaikeaa. Alalla tehtiin paljon erilaisia yrittäjärjestelyjä, joiden johdosta yritysten toimialat muuttuivat niin tukkukaupan sisällä kuin myös tukkukaupan ja muiden toimialojen välillä. Lisäksi kirjanpitolain uudistus tuo mukanaan muutoksen liikevaihtoon.

Henkilöstöä vähennettiin edelleen ja tukkukauppa työllistikin viime vuonna enää 65 000 henkilöä, pudotusta edellisvuoteen yli kaksi tuhatta henkilöä. Tehokkuutta pystyttiin edelleen nostamaan. Liikevaihtoa henkilöä kohti kertyi 2,5 miljoonaa markkaa, kun vuonna 1993 päästiin 2,2 miljoonaan.

Kannattavuus parani edelleen

Koko tukkukauppa paransi kannattavuuttaan viime vuonna sekä markkamääräisesti että kate-prosenteilla mitattuna. Kirjanpitolain uudistus haittaa kuitenkin kannattavuutta kuvaavien tunnuslukujen vertailua.

Kokonaistulos, joka on vertailukelpoinen tunnusluku, parani tukkukaupassa huomattavasti. Monen vaikean vuoden jälkeen päästiin viime vuonna näyttämään kaikilla tukkukaupan toimialoilla positiivinen kokonaistulos.

Veroja ala maksoi yli miljardi markkaa, kaksisataa miljoonaa enemmän kuin vuonna 1993. Tukkukauppa pystyi näyttämään kirjanpidon voittoa lähes kolminkertaisesti edellisvuoteen nähden. Tilikauden tulos oli 3,5 miljardia markkaa.

Tukkukaupan tervehtyminen ja kannattavuuden paraneminen näkyvät myös konkurssiin haettujen yritysten lukumäärän selvänä laskuna. Vuonna 1994 haettiin konkurssiin alle neljäsataa tukkukauppiasta kun edellisvuonna määrä oli yli viisisataa.

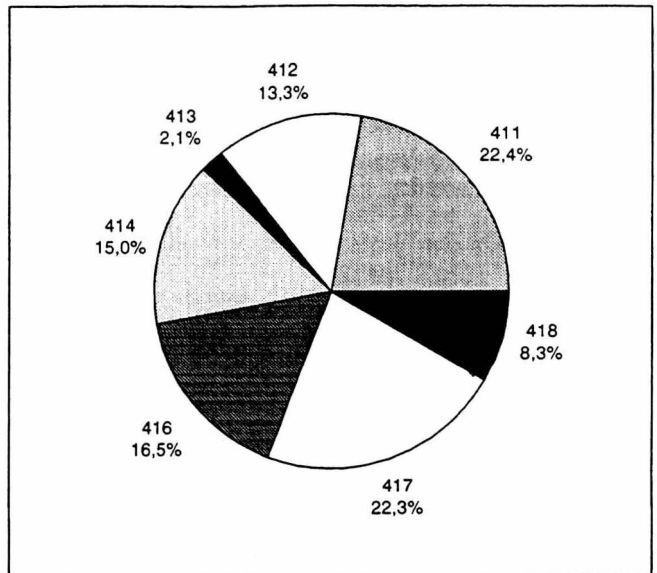
Nettokorot ennallaan

Tukkukaupassa laskivat sekä korkotuotot että korkokulut. Korkoja sekä saatiin että maksettiin yli 800 miljoonaa markkaa edellisvuotta vähemmän. Nettokorot pysyivät alle 1,2 miljardissa markassa. Liikevaihdosta tämä on edelleen vain vajaan prosentin.

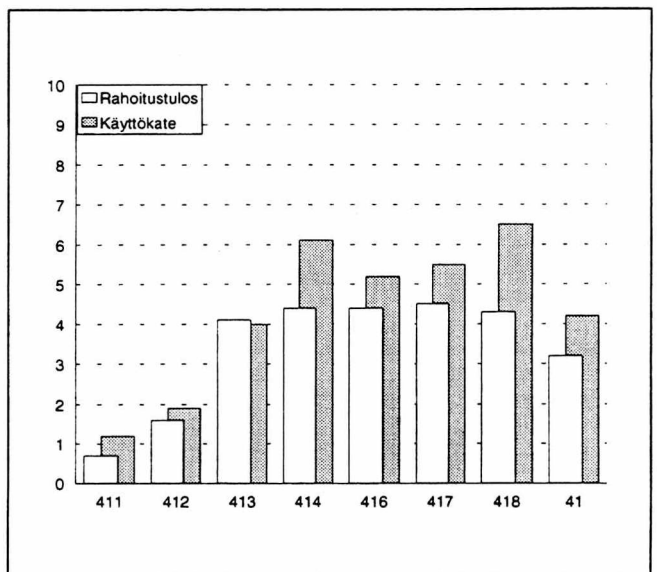
Korollinen velka laskussa

Velkaa tukkureilla on 52 miljardia, siitä korollista alle puolet. Korollinen velka pieneni yli neljällä miljardilla markalla. Kun koko vieras pääoma samaan aikaan pieneni vajaalla neljällä miljardilla, antaa tämäkin tukkureille hyvän signaalin.

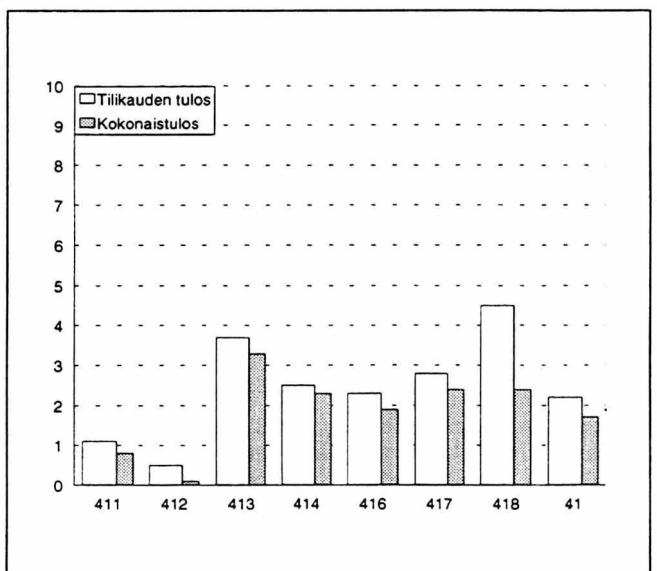
Omavaraisuusaste parani hieman. Sen lisäksi että vierasta pääomaa vähennettiin, tukkukauppa vahvisti hyvän tuloksen avulla myös omaa pääomaansa. Näin saavutettiin omavaraisuusasteeksi 36,0. Tämä vaihteli toimialasta riippuen jonkin verran. Alhaisin omavaraisuus oli Ravinto- ja nau-



Kuvio 1. Liikevaihdon jakauma toimialoittain. Toimialaseloste sivulla 5.



Kuvio 2. Käyttökate ja rahoitustulos toimialoittain, prosenttia liikevaihdosta.



Kuvio 3. Kokonaistulos ja tilikauden tulos toimialoittain, prosenttia liikevaihdosta.

tintoainetukussa, alle kolmekymmentä. Parhaan, neljänkymmenen omavaraisuusasteen, saavutti Yleistukkukauppa.

Investoinnit vakiintuneet

Tukkukauppiaiden halukkuus investointeihin on pysynyt laimeana. Uutta aineellista käyttöomaisuutta hankittiin runsaalla kahdella miljardilla markkalla. Kun vanhan aineellisen käyttöomaisuuden myynnit samaan aikaan laskivat miljardiin markkaan, niin nettoinvestoinnit nousivat edellisvuodesta yli puoli miljardia markkaa. Aineettomien käyttöomaisuusinvestointien vertaaminen on vaikeaa, koska lainasaamiset siirtyivät kirjanpitolain uudistuksessa käyttöomaisuuteen.

Kirjanpitolain uudistuksen vaikutus tilastoon

Kirjanpitolain uudistuksen tuomat muutokset hankaloittavat huomattavasti sekä ajallista että yritysten välistä vertailukelpoisuutta. Tilinpäätöskäytäntö elää siirtymävaihetta ja odottelee täydentäviä ohjeita uusien vakiintumattomien erien osalta. Tämän vuoksi emme julkaise tunnuslukuja kolmelta vuodelta. Vuoden 1994 tukkukaupan tilinpäätöstilasto sisältää vain vuoden 1994 tiedot uudistetussa muodossa.

Liikevaihto

Liikevaihdon esitystapa tuloslaskelmassa on parina viime vuonna muuttunut entistä kirjavammaksi, vaikka liikevaihdon määrittelyä ei muutettu lain uudistuksen yhteydessä. Vuoden 1994 tilinpäätöksessä osa yrityksistä esitti liikevaihdon perinteisen suomalaisen tavan mukaan ja osa siirtyi EU:n 4. yhtiöoikeudellisen direktiivin 28. artiklan mukaiseen esitystapaan.

Siirtyminen uuteen esitystapaan saattoi lisätä yrityksen liikevaihtoa huomattavasti, kun aikaisemmin myynnin oikaisuerissä esitetyt myyntirahdit ja -huolintakulut, luottotappiot ja maksetut provisiot esitettiin liikevaihdon jälkeen joko muuttuvien tai kiinteiden kulujen ryhmässä.

Myös myyntiin liittyvien valuuttakurssien muutoksista aiheutuneiden kurssierojen käsittely vaihteli yritysten välillä. Osa yrityksistä esitti kurssierot myynnin oikaisuerissä ja osa tuloslaskelman muissa erissä, esimerkiksi rahoitustuotosten ja -kulujen ryhmässä.

Liiketoiminnan muut tuotot

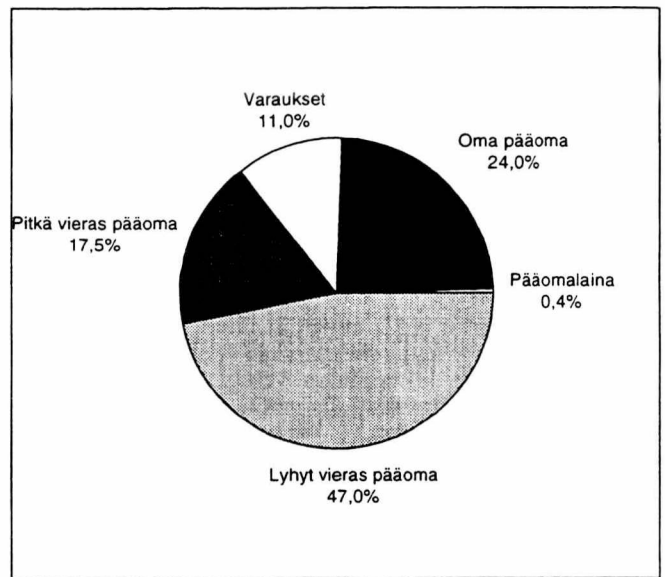
Tuottojen jakaminen satunnaisiin tuottoihin ja liiketoiminnan muihin tuottoihin oli hyvin kirjavaa ja vaihteli yrityksittäin. Varsinkin käyttöomaisuuden myyntivoittojen siirtyminen liiketoiminnan muihin tuottoihin lisäsi joidenkin yritysten katteita selvästi.

Kokonaistulos, eli tulos satunnaisten erien jälkeen, on ensimmäinen tuloslaskelman välitulos, minkä vertailukelpoisuus ei kärsi uudesta esitystavasta.

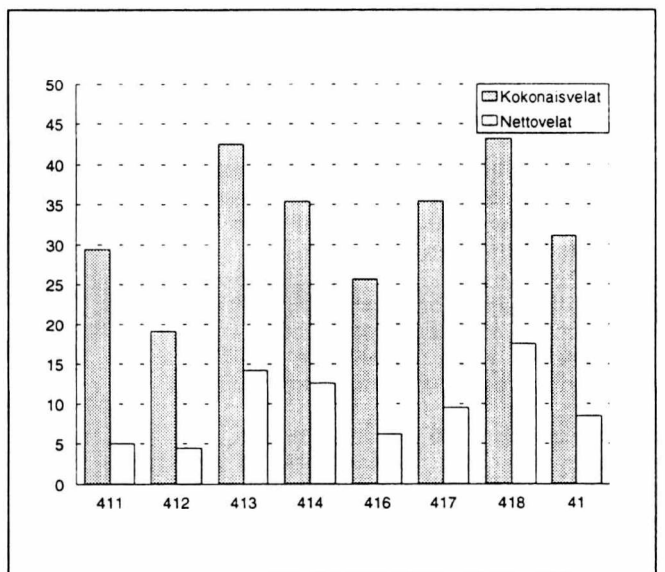
Tukkukaupan tilinpäätöstilaston tuloslaskelman kannattavuuden tunnusluvut on laskettu oikaistusta tuloslaskelmasta, jossa kaikki liiketoiminnan muut tuotot on käsitelty satunnaisina tuottoina yritystutkimusneuvottelukunnan ohjeen mukaisesti. Näin laskien ainakin suurten myyntivoittojen vaikutukset katteisiin saadaan eliminoitua.

Tase

Taseesta laskettavien tunnuslukujen vertailukelpoisuuteen vaikutti tase-erien uusi ryhmittely.



Kuvio 4. Tukkukaupan tase prosentteina, vastattavaa.



Kuvio 1. Tukkukaupan velat toimialoittain, prosenttia liikevaihdosta.

Ennakkomaksut

Vanhan käytännön mukaan voitiin esimerkiksi vaihto-omaisuuteen ja käyttöomaisuuteen kuuluvat ennakkomaksut esittää rahoitusomaisuuden ennakkomaksuissa. Uudistuneen käytännön mukaan ne esitetään asianomaisissa erissä, vaihto-omaisuudessa ja käyttöomaisuudessa.

Lainasaamiset

Käyttöomaisuusarvopaperit ja muut pitkäaikaiset sijoitukset alaryhmässä esitettävän erän lainasaamiset sisältö vaihteli hyvin paljon. Erään sisältyi saamia konserni- ja osakkuusyrityksiltä, pitkäaikaisesti sijoitettuja saamia ja saamia yritysten johdolta. Jotkut yritykset ilmoittivat tässä erässä kaikki yli vuoden päästä erääntyvät saamiset. Osa yrityksistä ei ilmoittanut tässä erässä yhtään mitään vaan kaikki lainasaamiset sisältyivät vanhan käytännön mukaan rahoitusomaisuuden alarajaan Saamiset.

Tuoteseloste

Tilaston kuvausalue

Yrityksen päätoimiala¹ määritetään Tilastokeskuksen yritys- ja toimipaikkarekisterissä (YTR) yrityksen eri toimialoilla syntyvän arvonlisäyksen (jalostusarvon) perusteella. Yrityksen päätoimiala on se, jonka toimipaikoilta yhteenlaskettu arvonlisäys on suurin.

Jokaiselle yritykselle määritetään toimialaluokituksen tarkimman tason (4-numerotason) mukainen luokka. Kun yritys luokitellaan päätoimialansa mukaan tiettyyn toimialaan, lasketaan siihen yrityksen koko toiminta. Monialayritysten muu kuin päätoiminta tulee siis mukaan.

Tilinpäätöstilastossa toimialaluokitukselta käytetään omaa 3-numeroista sovellusta.

Tiedot ovat tilikaudelta, joka päättyi 1.4.1994 - 31.3.1995 välisenä aikana. Useimpien yritysten tilikautena oli kalenterivuosi.

Perusjoukko

Kohdeperusjoukon, ts. sen perusjoukon, jota tilasto kuvaa, muodostavat vuonna 1994 toiminnassa olleet yritykset. Tukkukaupan tilinpäätöstilaston 1994 kehikkoperusjoukko on muodostettu Tilastokeskuksen vuoden 1993 yritys- ja toimipaikkarekisteristä.

Otanta

Tilinpäätöstilasto on otostilasto, jossa otantamenetelmä on ositettu otanta.

Tukkukaupan yritysten toimialaluokitus

Toimiala	Yrityksiä perusjoukossa	Yrityksiä otoksessa	Korotukseen hyväksytyjä	Peittävyys liikevaihdosta %
411 Yleistukkukauppa	168	21	18	99,8
412 Ravinto- ja nautintoainetukkukauppa	1 140	95	75	68,3
413 Tekstiilien, vaatteiden ja nahkatuotteiden tukkukauppa	1 219	104	74	43,8
414 Rauta- ja rakennustarviketukkukauppa sekä sähkötarvike- ja kodintekniikan tukkukauppa	3 054	116	90	53,2
416 Polttoaine- ja raaka-ainetukkukauppa	1 094	91	72	83,0
417 Koneiden ja muiden pääomatavaroiden tukkukauppa	4 022	137	115	49,4
418 Muu tukkukauppa	3 218	111	88	47,6
41 TUKKUKAUPPA	13 915	675	532	68,9
420 Agentuuritoiminta	2 467	87	67	38,2

¹ Toimialaluokitus (TOL) 1988, Tilastokeskus, Käsikirjoja Nro 4, 3. tarkistettu laitos, Helsinki 1990

1. Tunnuslukuja ja muita eriä

Nyckeltal och övriga poster

	411 Yleistukku- kauppa Allmän partihandel	412 Ravinto- ja nautintoaine- tukkukauppa Partihandel med livs- och njutningsmedel	413 Tekstiilien, vaatteiden ja nahkatuotteiden tukkukauppa Partihandel med textiler, kläder och lädervaror
Laajuus			
Omfattning			
Liikevaihto Omsättning, milj.mk	36 421,2	21 613,3	3 470,5
Jalostusarvo Förädlingsvärde, milj.mk	2 368,6	1 456,7	534,6
Henkilöstö Personal	5 290	5 661	2 802
Tehokkuus			
Effektivitet			
Liikevaihto / henkilöstö Omsättning / personal, 1000 mk	6 884,9	3 817,9	1 238,6
Palkat / henkilöstö Löner / personal, 1000 mk	139,4	117,2	88,2
Palkat ja muut henkilöstökulut / henkilöstö Löner och övriga personalkostnader / personal, 1000 mk	184,2	156,6	114,9
Jalostusarvo / henkilöstö Förädlingsvärde / personal, 1000 mk	447,8	257,3	190,8
Kannattavuus			
Lönsamhet			
Myyntikate-% Försäljningsbidrag i %	9,0	10,3	23,2
Käyttökate-% Driftsbidrag i %	1,2	1,9	4,0
Rahoitustulos-% Finansieringsresultat i %	0,7	1,6	4,1
Nettotulos-% Nettoresultat i %	-0,2	0,9	3,0
Kokonaistulos-% Totalresultat i %	0,8	0,1	3,3
Rahoitus			
Finansiering			
Nettokorot / liikevaihto Räntor (netto) / omsättning, %	-1,2	-0,1	-1,0
Kokonaisvelat ./ ennakkomaksut / liikevaihto Skulder totalt ./ förskottsbetalningar / omsättning, %	29,4	19,1	42,5
Omavaraisuusaste Soliditet	40,0	29,2	32,1
Quick ratio	1,2	0,9	1,0

Tunnusluvut

Jalostusarvo	= Käyttökate + henkilöstökulut + vuokrat
Omavaraisuusaste	= Oma pääoma + vapaaehtoiset varaukset + arvostuserät + pääomalaina / vastattavaa yhteensä ./ saadut ennakot
Quick ratio	= Rahoitusomaisuus / lyhytaikainen vieras pääoma ./ saadut ennakot + pakolliset varaukset

414	416	417	418	41	420
Rauta- ja rak.tarv. sähkötarvike- ja kodintekniikan tukkukauppa Partihandel med järn- o. byggvaror elartiklar och hushållsmaskiner	Polttoaine- ja raaka-ainetukkukauppa Partihandel med bränslen och råvaror	Koneiden ja muiden pääomavarojen tukkukauppa Partihandel med maskiner och andra kapitalvaror	Muu tukkukauppa Övrig partihandel	Tukkukauppa yhteensä Partihandel sammanlagt	Agentuuri-toiminta Agentur-verksamhet
24 413,3	26 909,0	36 364,7	13 576,7	162 768,7	2 662,6
4 344,4	3 084,2	7 027,8	2 999,0	21 815,3	1 277,7
13947	5702	21551	9982	64935	4017
1 750,4	4 719,2	1 687,4	1 360,1	2 506,6	662,8
134,0	169,6	151,1	141,2	140,9	128,1
173,8	233,4	201,5	185,5	186,8	169,7
311,5	540,9	326,1	300,4	336,0	318,1
23,2	15,6	25,6	31,0	18,2	63,8
6,1	5,2	5,5	6,5	4,2	18,6
4,4	4,4	4,5	4,3	3,2	4,9
2,9	2,5	2,8	2,7	1,8	2,1
2,3	1,9	2,4	2,4	1,7	6,5
-0,8	-0,3	-0,6	-1,1	-0,7	-11,6
35,4	25,7	35,4	43,2	31,1	285,0
29,8	40,0	34,7	39,5	36,0	11,4
1,0	0,9	1,2	0,9	1,0	1,1

Nyckeltal

Förädlingsvärde	= Driftsbidrag + personalkostnader + hyreskostnader
Soliditet	= Eget kapital + frivilliga reserveringar + värderingsposter + kapitallån / passiva sammanlagt /. erhållna förskott
Quick ratio	= Finansieringstillgångar / kortfristigt främmande kapital /. erhållna förskott + obligatoriska reserveringar

2. Oikaistu tuloslaskelma Korrigerad resultaträkning

1 000 000 mk	411 Yleistukku- kauppa Allmän partihandel	412 Ravinto- ja nautintoaine- tukkukauppa Partihandel med livs- och njutningsmedel	413 Tekstiilien, vaatteiden ja nahkatuotteiden tukkukauppa Partihandel med textiler, kläder och lädervaror
Liikevaihto Omsättning	36421,2	21613,3	3470,5
Toimintakulut Driftskostnader	-37157,1	-20977,0	-3272,6
Varaston muutos (lisäys +, vähennys -) Förändring i lager (ökning +, minskning -)	-1157,7	249,4	61,6
Käyttökate Driftsbidrag	421,7	403,6	138,9
Rahoitustuotot ja -kulut Finansieringsintäkter och -kostnader	-30,4	8,7	44,0
Oman pääoman kirjauksilla oikaistut verot Skatter som korrigerats genom bokföring från / mot eget kapital	-120,0	-74,6	-39,6
Rahoitustulos Finansieringsresultat	271,3	337,7	143,3
Poistot Avskrivningar	-335,7	-138,8	-38,1
Nettotulos Nettoresultat	-64,4	198,9	105,2
Muut tuotot ja kulut Övriga intäkter och kostnader	97,5	-309,6	-27,7
Liiketoiminnan muut tuotot Rörelsens övriga intäkter	274,8	142,5	38,0
Poistot sijoituksista Avskrivningar på placeringar	-17,4	-1,6	-
Kokonaistulos Totalresultat	290,6	30,3	115,6
Poistoeron muutos (lisäys -, vähennys +) Förändring av avskrivningsdifferens (ökning -, minskning +)	-35,2	42,8	-2,0
Varausten muutos (lisäys -, vähennys +) Förändring av reserveringar (ökning -, minskning +)	145,2	35,8	14,3
Oman pääoman verokirjaukset Skatter som bokförts från/mot eget kapital	13,9	0,2	-
Tilikauden tulos Räkenskapsperiodens resultat	414,5	109,1	128,0

414 Rauta- ja rak.tarv. sähkötarvike- ja kodintekniikan tukkukauppa Partihandel med jäm- o. byggvaror elartiklar och hushållsmaskiner	416 Polttoaine- ja raaka-aine- tukkukauppa Partihandel med bränslen och råvaror	417 Koneiden ja muiden pääoma- tavaroiden tukkukauppa Partihandel med maskiner och andra kapitalvaror	418 Muu tukku- kauppa Övrig partihandel	41 Tukkukauppa yhteensä Partihandel sammanlagt	420 Agentuuri- toiminta Agentur- verksamhet
24413,3	26909,0	36364,7	13576,7	162768,7	2662,6
-22765,6	-25639,9	-34571,3	-12655,4	-157038,9	-2258,8
189,2	-136,6	-68,2	-1,9	-864,3	-90,8
1487,0	1409,3	2014,5	887,2	6762,2	494,6
-227,8	-39,5	-45,1	-153,5	-443,6	-321,6
-187,2	-196,8	-339,4	-153,8	-1111,4	-43,9
1072,1	1173,0	1630,0	579,9	5207,3	129,2
-368,5	-511,2	-619,7	-216,5	-2228,5	-72,7
703,6	661,8	1010,3	363,4	2978,8	56,5
-235,4	-246,7	-245,8	-127,8	-1095,3	22,4
89,9	108,6	159,2	102,5	915,6	95,1
-5,6	-	-37,3	-6,5	-68,3	-
552,5	523,8	886,4	331,6	2730,8	174,1
-16,2	40,1	-0,6	4,8	33,8	0,6
75,8	67,3	128,4	261,4	728,2	14,8
-	-	0,2	6,4	20,7	-
612,2	631,1	1014,4	604,3	3513,5	189,4

3. Tuloslaskelma Resultaträkning

1 000 000 mk	411 Yleistukku- kauppa	412 Ravinto- ja nautintoaine- tukkukauppa	413 Tekstiilien, vaatteiden ja nahkatuotteiden tukkukauppa Partihandel med textiler, kläder och lädervaror
	Allmän partihandel	Partihandel med livs- och njutningsmedel	
Liikevaihto			
Omsättning	36421,2	21613,3	3470,5
Valmisteverastojen muutos (lisäys +, vähennys -) Förändring i produktlager (ökning +, minskning -)	-0,0	8,4	1,3
Valmistus omaan käyttöön Tillverkning för eget bruk	-	-	0,1
Liiketoiminnan muut tuotot Rörelsens övriga intäkter	274,8	142,5	38,0
Muuttuvat kulut:			
Rörliga kostnader:			
Ostot tilikauden aikana Inköp under räkenskapsperioden	-31969,2	-19316,3	-2623,1
Varastojen muutos (lisäys +, vähennys -) Förändring i lager (ökning +, minskning -)	-1157,7	241,0	60,3
Ulkopuoliset palvelut Tjänster av utomstående	-10,2	-80,5	-80,4
Palkat Löner	-6,9	-65,0	-11,4
Muut henkilöstökulut Övriga personalkostnader	-2,1	-21,1	-2,9
Muut muuttuvat kulut Övriga rörliga kostnader	-2,6	-163,0	-9,4
Muuttuvat kulut yhteensä Rörliga kostnader sammanlagt	-33148,8	-19404,9	-2666,9
Myyntikate			
Försäljningsbidrag	3547,2	2359,3	842,9
Kiinteät kulut:			
Fasta kostnader:			
Palkat Löner	-730,3	-598,7	-235,8
Muut henkilöstökulut Övriga personalkostnader	-234,9	-201,6	-71,8
Leasing-vuokrat Leasinghyror	-9,6	-15,9	-4,9
Muut vuokrat Övriga hyror	-963,1	-150,8	-69,0
Muut kiinteät kulut Övriga fasta kostnader	-912,8	-846,2	-284,6
Kiinteät kulut yhteensä Fasta kostnader sammanlagt	-2850,7	-1813,2	-666,0
Käyttökate			
Driftsbidrag	696,5	546,1	176,9
Poistot Avskrivningar	-335,7	-138,8	-38,1
Liiketulos			
Rörelseresultat	360,8	407,3	138,8

414	416	417	418	41	420
Rauta- ja rak.tarv. sähkötarvike- ja kodintekniikan tukkukauppa Partihandel med järn- o. byggvaror elartiklar och hushållsmaskiner	Polttoaine- ja raaka-ainetukkukauppa Partihandel med bränslen och råvaror	Koneiden ja muiden pääomatarvojen tukkukauppa Partihandel med maskiner och andra kapitalvaror	Muu tukkukauppa Övrig partihandel	Tukkukauppa yhteensä Partihandel sammanlagt	Agentuuri-toiminta Agentur- verksamhet
24413,3	26909,0	36364,7	13576,7	162768,7	2662,6
14,2	1,8	76,4	-18,0	84,1	-
8,4	4,8	0,4	3,5	17,2	-
89,9	108,6	159,2	102,5	915,6	95,1
-18678,2	-22344,0	-25981,3	-9194,9	-130107,0	-758,3
174,9	-138,4	-144,6	16,1	-948,4	-90,8
-74,1	-77,0	-306,0	-40,1	-668,3	-44,5
-108,3	-93,8	-232,7	-64,6	-582,7	-19,9
-29,4	-30,3	-57,8	-18,6	-162,1	-8,3
-65,6	-36,4	-404,5	-44,9	-726,5	-42,7
-18780,7	-22719,9	-27127,0	-9347,0	-133195,1	-964,6
5745,2	4304,3	9473,8	4317,8	30590,5	1793,2
-1761,3	-873,3	-3023,4	-1344,8	-8567,6	-494,7
-525,6	-333,7	-1028,1	-423,4	-2819,0	-158,9
-57,5	-29,0	-118,6	-48,2	-283,7	-18,3
-375,2	-314,8	-552,8	-212,2	-2637,9	-82,9
-1448,6	-1235,5	-2577,3	-1299,4	-8604,4	-448,6
-4168,2	-2786,3	-7300,1	-3328,0	-22912,6	-1203,4
1576,9	1518,0	2173,6	989,8	7677,8	589,7
-368,5	-511,2	-619,7	-216,5	-2228,5	-72,7
1208,5	1006,7	1554,0	773,3	5449,4	517,0

3. Tuloslaskelma Resultaträkning

1 000 000 mk	411 Yleistukku- kauppa Allmän partihandel	412 Ravinto- ja nautintoaine- tukkukauppa Partihandel med livs- och njutningsmedel	413 Tekstiilien, vaatteiden ja nahkatuotteiden tukkukauppa Partihandel med textiler, kläder och lädervaror
Rahoitustuotot ja -kulut: Finansiella intäkter och kostnader:			
Osinkotuotot Dividendintäkter	45,4	24,3	66,9
Korkotuotot Ränteintäkter	138,3	87,2	27,7
Muut rahoitustuotot Övriga finansiella intäkter	320,0	10,0	9,6
Korkokulut Räntekostnader	-585,4	-102,9	-63,9
Muut rahoituskulut Övriga finansiella kostnader	-26,2	-12,4	-7,6
Kurssierot Kursdifferenser	77,6	2,4	11,3
Poistot sijoituksista Avskrivningar på placeringar	-17,4	-1,6	-
Rahoitustuotot ja -kulut yhteensä Finansiella intäkter och kostnader sammanlagt	-47,8	7,2	44,0
Tulos ennen satunnaisia eriä, varauksia ja veroja Resultat före extraordinära poster, reserveringar och skatter	313,0	414,5	182,8
Satunnaiset tuotot ja kulut: Extraordinära intäkter och kostnader:			
Saadut konserniavustukset Erhållna koncernbidrag	66,3	2,5	1,0
Muut satunnaiset tuotot Övriga extraordinära intäkter	169,7	45,6	13,9
Maksetut konserniavustukset Betalda koncernbidrag	-10,0	-175,0	-37,6
Muut satunnaiset kulut Övriga extraordinära kostnader	-128,5	-182,7	-5,0
Satunnaiset tuotot ja kulut yhteensä Extraordinära intäkter och kostnader sammanlagt	97,5	-309,6	-27,7
Tulos ennen varauksia ja veroja Resultat före reserveringar och skatter	410,6	104,9	155,1
Poistoeron muutos (lisäys -, vähennys +) Förändring av avskrivningsdifferens (ökning -, minskning +)	-35,2	42,8	-2,0
Varausten muutos (lisäys -, vähennys +) Förändring av reserveringar (ökning -, minskning +)	145,2	35,8	14,3
Välittömät verot: Direkta skatter:			
Välittömät verot/veronpalautukset Direkta skatter/skatteåterbäring	-120,0	-74,6	-39,6
Omasta pääomasta katetut verot Skatter täckta med eget kapital	13,9	0,2	-
Veronpalautusten siirrot omaan pääomaan Överföring av skatteåterbäring mot eget kapital	-	-	-
Välittömät verot yhteensä Direkta skatter sammanlagt	-106,1	-74,4	-39,6
Tilikauden tulos Räkenskapsperiodens resultat	414,5	109,1	128,0

414 Rauta- ja rak.tarv. sähkötarvike- ja kodintekniikan tukkukauppa Partihandel med jäm- o. byggvaror elartiklar och hushållsmaskiner	416 Polttoaine- ja raaka-aine- tukkukauppa Partihandel med bränslen och råvaror	417 Koneiden ja muiden pääoma- tavarojen tukkukauppa Partihandel med maskiner och andra kapitalvaror	418 Muu tukku- kauppa Övrig partihandel	41 Tukkukauppa yhteensä Partihandel sammanlagt	420 Agentuuri- toiminta Agentur- verksamhet
6,8	13,6	168,1	31,8	356,9	12,5
121,7	129,2	275,2	85,2	864,6	65,4
20,0	48,1	71,5	5,3	484,5	36,7
-323,9	-213,2	-482,9	-240,5	-2012,7	-373,2
-55,6	-30,0	-64,7	-29,2	-225,8	-47,5
3,3	12,7	-12,3	-6,2	88,9	-15,4
-5,6	-	-37,3	-6,5	-68,3	-
-233,4	-39,5	-82,4	-160,0	-511,9	-321,6
975,1	967,2	1471,6	613,3	4937,5	195,5
68,1	47,4	84,1	62,5	331,9	7,0
570,3	30,7	196,6	79,0	1105,9	33,2
-240,4	-304,2	-330,0	-161,3	-1258,5	-3,8
-633,4	-20,5	-196,5	-108,1	-1274,6	-13,9
-235,4	-246,7	-245,8	-127,8	-1095,3	22,4
739,7	720,6	1225,8	485,5	3842,2	217,9
-16,2	40,1	-0,6	4,8	33,8	0,6
75,8	67,3	128,4	261,4	728,2	14,8
-187,2	-196,8	-339,4	-153,8	-1111,4	-43,9
-	-	0,2	6,4	20,7	-
-	-	-	-	-	-
-187,2	-196,8	-339,2	-147,5	-1090,6	-43,9
612,2	631,1	1014,4	604,3	3513,5	189,4

4. Tase Balans

1 000 000 mk	411 Yleistukku- kauppa	412 Ravinto- ja nautintoaine- tukkukauppa	413 Tekstiilien, vaatteiden ja nahkatuotteiden tukkukauppa
	Allmän partihandel	Partihandel med livs- och njutningsmedel	Partihandel med textiler, kläder och lädervaror
Vastaavaa			
Aktiva			
Käyttöomaisuus ja muut pitkäaikaiset sijoitukset: Anläggningstillgångar och övriga långfristiga placeringar:			
Aineettomat hyödykkeet yhteensä: Immateriella tillgångar sammanlagt:	315,5	87,4	33,6
Aineelliset hyödykkeet: Materiella tillgångar			
Maa- ja vesialueet Jord- och vattenområden	602,8	66,8	27,8
Rakennukset ja rakennelmat Byggnader och konstruktioner	2632,3	496,1	140,5
Koneet ja kalusto Maskiner och inventarier	504,1	255,6	72,4
Muut aineelliset hyödykkeet Övriga materiella tillgångar	15,3	5,0	7,5
Ennakkomaksut ja keskeneräiset hankinnat Förskottsbetalningar och pågående anskaffningar	27,0	7,6	-
Aineelliset hyödykkeet yhteensä Materiella tillgångar sammanlagt	3781,5	831,1	248,1
Käyttöomaisuusarvopaperit ja muut pitkäaikaiset sijoitukset: Värdepapper ingående i anläggningstillgångar och övriga långfristiga placeringar:			
Osakkeet ja osuudet Aktier och andelar	3287,4	469,1	253,6
Lainasaamiset Lånefordringar	12,1	69,0	5,2
Muut sijoitukset Övriga placeringar	0,0	8,4	0,2
Käyttöomaisuusarvopaperit ja muut pitkäaikaiset sijoitukset yhteensä Värdepapper ingående i anläggningstillgångar och övriga långfristiga placeringar sammanlagt	3299,5	546,5	259,0
Arvostuserät Värderingsposter	-	1,2	5,4
Vaihto- ja rahoitusomaisuus: Omsättning- och finansieringstillgångar: Vaihto-omaisuus: Omsättningstillgångar:	1549,4	1207,6	642,6
Saamiset: Fordringar:			
Myyntisaamiset Försäljningsfordringar	2613,6	2172,6	459,0
Lainasaamiset Lånefordringar	3148,8	156,3	221,8
Siirtosaamiset Resultatregleringar	308,9	279,6	67,3
Muut saamiset Övriga fordringar	71,6	182,8	32,3
Saamiset yhteensä Fordringar sammanlagt	6142,9	2791,2	780,4

414 Rauta- ja rak.tarv. sähkötarvike- ja kodintekniikan tukkukauppa Partihandel med jäm- o. byggvaror elartiklar och hushållsmaskiner	416 Polttoaine- ja raaka-aine- tukkukauppa Partihandel med bränslen och råvaror	417 Koneiden ja muiden pääoma- tavaroiden tukkukauppa Partihandel med maskiner och andra kapitalvaror	418 Muu tukku- kauppa Övrig partihandel	41 Tukkukauppa yhteensä Partihandel sammanlagt	420 Agentuuri- toiminta Agentur- verksamhet
348,7	237,3	419,1	315,1	1756,8	50,2
102,9	266,4	250,7	55,6	1372,9	26,2
968,2	1528,4	1388,0	1105,3	8258,7	228,3
643,1	1384,9	1199,4	483,0	4542,5	157,3
26,0	186,5	17,7	8,9	266,9	7,3
11,0	51,5	12,2	11,8	121,1	0,1
1751,2	3417,7	2868,1	1664,5	14562,1	419,2
1024,0	622,8	2306,4	1257,5	9220,8	542,1
141,1	26,2	69,3	70,0	392,8	87,6
3,6	3,5	15,3	2,5	33,5	-
1168,7	652,5	2391,0	1330,0	9647,1	629,7
19,1	-	24,1	22,6	72,4	10,5
3454,7	1982,6	4579,2	2877,8	16293,9	80,6
3110,9	3361,6	4669,8	1831,5	18219,1	5134,4
683,6	617,3	1906,4	698,5	7432,8	174,5
329,4	385,4	591,7	195,5	2157,9	237,0
433,6	298,3	395,0	155,1	1568,7	1166,8
4557,6	4662,7	7562,9	2880,7	29378,4	6712,6

4. Tase Balans

1 000 000 mk	411 Yleistukku- kauppa	412 Ravinto- ja nautintoaine- tukkukauppa	413 Tekstiilien, vaatteiden ja nahkatuotteiden tukkukauppa
	Allmän partihandel	Partihandel med livs- och njutningsmedel	Partihandel med textiler, kläder och lädervaror
Rahoitusomaisuusarvopaperit:			
Värdepapper ingående i finansieringstillgångarna:			
Osakkeet ja osuudet Aktier och andelar	-	0,0	0,3
Muut arvopaperit Övriga värdepapper	2382,8	38,3	0,8
Rahoitusomaisuusarvopaperit yhteensä Värdepapper ingående i finansieringstillgångarna sammanlagt	2382,8	38,3	1,0
Rahat ja pankkisaamiset Kassa och banktillgodohavanden	415,1	327,0	227,6
Vastaavaa yhteensä Aktiva sammanlagt	17886,7	5830,3	2197,7
Vastattavaa			
Passiva			
Oma pääoma:			
Eget kapital:			
Osake-, osuus- ja muu niitä vastaava pääoma Aktie-, andels- och annat motsvarande kapital	1213,7	626,3	130,5
Osakeanti (rekisteroimätön osakepääoma) Aktieemission (oregistrerat aktiekapital)	-	9,7	-
Vararahasto Reservfond	1559,4	109,9	93,6
Arvonkorotusrahasto Värdförhöjningsfond	20,7	13,2	41,3
Muu oma pääoma Övrigt eget kapital	1476,0	499,5	131,4
Tilikauden tulos Räkenskapsperiodens resultat	414,5	109,1	128,0
Oma pääoma yhteensä Eget kapital sammanlagt	4684,3	1367,7	524,7
Varaukset:			
Reserveringar:			
Kertynyt poistoero Ackumulerad avskrivningsdifferens	1521,8	89,0	11,8
Investointivaraukset Investeringsreserveringar	6,1	64,0	24,0
Muut varaukset Övriga reserveringar	919,5	175,1	75,8
Vapaaehtoiset varaukset yhteensä Frivilliga reserveringar sammanlagt	2447,4	328,2	111,6
Pakolliset varaukset Obligatoriska reserveringar	54,2	66,7	0,5
Arvostuserät Värderingsposter	2,2	-	-
Pääomalaina/Vakautettu laina Kapitallån/Konsoliderat lån	-	5,3	59,3

414 Rauta- ja rak.tarv. sähkötarvike- ja kodintekniikan tukkukauppa Partihandel med jäm- o. byggvaror elartiklar och hushållsmaskiner	416 Polttoaine- ja raaka-aine- tukkukauppa Partihandel med bränslen och råvaror	417 Koneiden ja muiden pääoma- tavaroiden tukkukauppa Partihandel med maskiner och andra kapitalvaror	418 Muu tukku- kauppa Övrig partihandel	41 Tukkukauppa yhteensä Partihandel sammanlagt	420 Agentuuri- toiminta Agentur- verksamhet
0,3	4,7	2,3	4,1	11,7	0,1
97,3	35,1	122,1	41,4	2717,8	0,3
97,6	39,8	124,4	45,5	2729,5	0,4
960,8	561,9	2680,8	662,0	5835,2	790,3
12358,4	11554,5	20649,6	9798,1	80275,4	8693,5
1212,3	787,3	2062,1	889,5	6921,8	200,5
34,1	0,0	15,8	-	59,7	-
615,9	283,6	445,6	100,9	3208,8	27,4
84,5	11,9	227,9	79,9	479,3	97,6
113,4	788,8	1175,7	933,8	5118,7	287,4
612,2	631,1	1014,4	604,3	3513,5	189,4
2672,4	2502,7	4941,5	2608,4	19301,8	802,4
271,1	1338,4	497,9	590,0	4320,1	43,3
36,2	48,0	211,8	84,5	474,5	10,7
533,4	721,3	1126,4	478,2	4029,7	93,0
840,7	2107,8	1836,0	1152,6	8824,3	146,9
77,6	5,1	54,9	30,4	289,5	8,4
8,7	0,3	-	-	11,2	-
141,6	-	55,4	78,0	339,5	30,6

4. Tase Balans

1 000 000 mk	411 Yleistukku- kauppa	412 Ravinto- ja nautintoaine- tukkukauppa	413 Tekstiilien, vaatteiden ja nahkatuotteiden tukkukauppa Partihandel med textiler, kläder och lädervaror
	Allmän partihandel	Partihandel med livs- och njutningsmedel	
Vieras pääoma:			
Främmande kapital:			
Pitkäaikainen:			
Långfristigt:			
Joukkovelkakirjalainat			
Masskuldebrevslån	100,0	-	3,5
Vaihtovelkakirjalainat			
Lån mot konvertibla skuldebrev	501,2	-	-
Lainat rahoituslaitoksilta			
Lån från penninginrättningar	1494,2	364,2	345,9
Eläkelainat			
Pensionslån	381,6	121,4	53,3
Saadut ennakot			
Erhållna förskott	0,4	-	21,3
Ostovelat			
Leverantörskulder	9,5	9,7	0,0
Muut pitkäaikaiset velat			
Övriga långfristiga skulder	582,4	100,1	46,3
Pitkäaikainen vieras pääoma yhteensä			
Långfristigt främmande kapital sammanlagt	3069,2	595,3	470,2
Lyhytaikainen:			
Kortfristigt:			
Lainat rahoituslaitoksilta			
Lån från penninginrättningar	1138,6	198,7	71,9
Eläkelainat			
Pensionslån	33,8	6,9	6,1
Saadut ennakot			
Erhållna förskott	57,5	9,9	7,3
Ostovelat			
Leverantörskulder	3423,4	2389,4	457,1
Rahoitusvekselit			
Finansieringsväxlar	-	14,8	8,3
Siirtovelat			
Resultatregleringar	690,1	418,4	145,4
Muut lyhytaikaiset velat			
Övriga kortfristiga skulder	2286,0	428,9	335,4
Lyhytaikainen vieras pääoma yhteensä			
Kortfristigt främmande kapital sammanlagt	7629,3	3467,1	1031,5
Vastattavaa yhteensä			
Passiva sammanlagt	17886,7	5830,3	2197,7
Korollinen vieras pääoma			
Räntebelagt främmande kapital	6169,3	2230,1	687,5

414 Rauta- ja rak.tarv. sähkötarvike- ja kodintekniikan tukkukauppa Partihandel med järn- o. byggvaror elartiklar och hushållsmaskiner	416 Polttoaine- ja raaka-aine- tukkukauppa Partihandel med bränslen och råvaror	417 Koneiden ja muiden pääoma- tavarojen tukkukauppa Partihandel med maskiner och andra kapitalvaror	418 Muu tukku- kauppa Övrig partihandel	41 Tukkukauppa yhteensä Partihandel sammanlagt	420 Agentuuri- toiminta Agentur- verksamhet
-	51,0	1,6	-	156,1	4,3
6,2	-	14,4	15,8	537,6	-
942,2	504,8	1797,8	808,8	6257,9	279,3
605,1	463,3	1419,7	573,9	3618,3	190,5
9,5	3,3	20,3	-	54,7	-
38,2	-	16,0	1,6	75,0	2,9
1234,0	330,9	596,6	456,0	3346,2	171,8
2835,2	1353,2	3866,5	1856,1	14045,7	648,7
446,8	198,2	898,4	247,7	3200,3	4505,4
31,0	64,7	65,6	28,2	236,4	36,3
51,6	26,6	940,5	87,2	1180,6	124,0
2671,1	3546,9	4554,7	1864,7	18907,3	1345,2
13,7	5,3	83,4	15,3	140,8	0,4
1085,4	1014,9	1959,0	717,8	6031,0	728,1
1482,6	728,7	1393,6	1111,8	7767,0	317,0
5782,3	5585,4	9895,3	4072,6	37463,4	7056,4
12358,4	11554,5	20649,6	9798,1	80275,4	8693,5
2921,8	2469,0	5236,6	2531,5	22245,8	5305,2

5. Käyttöomaisuus Anläggningstillgångar

1 000 000 mk	411 Yleistukku- kauppa	412 Ravinto- ja nautintoaine- tukkukauppa	413 Tekstiilien, vaatteiden ja nahkatuotteiden tukkukauppa
Aineelliset hyödykkeet yhteensä Materiella tillgångar sammanlagt	Allmän partihandel	Partihandel med livs- och njutningsmedel	Partihandel med textiler, kläder och lädervaror
Käyttöomaisuus tilikauden alussa ilman arvonkorotuksia Anläggningstillgångar vid räkenskapsperiodens början utan värdeförhöjningar	3655,9	875,7	198,2
Edellisten tilikausien arvonkorotukset Värdeförhöjningar under tidigare räkenskapsperioder	9,1	14,1	41,8
Käyttöomaisuus tilikauden alussa Anläggningstillgångar vid räkenskapsperiodens början	3665,0	889,7	240,1
Lisäykset (hankintameno) Ökningar (anskaffningsutgift)	557,1	170,7	47,9
Katettu varauksilla, investointiavustuksilla yms. Täckta med reserveringar, investeringsbidrag o.d.	-0,9	-11,2	-2,0
Vähennykset (luovutushinta, muu vastike) Minskningar (överlåtelsepris, övrigt vederlag)	-238,8	-57,3	-8,4
Myyntivoitto/-tappio tai vastaava Försäljningsvinst/-förlust eller dylik	10,2	3,6	0,6
Poistot Avskrivningar	-265,5	-162,4	-30,0
Arvonkorotukset tilikauden aikana (peruutukset miinus-merkkisinä) Värdeförhöjningar under räkenskapsperioden (annullering med minusförtecken)	54,3	-2,1	-
Käyttöomaisuus tilikauden lopussa Anläggningstillgångar vid räkenskapsperiodens slut	3781,5	831,1	248,1
Käyttöomaisuus ja muut pitkäaikaiset sijoitukset yhteensä Anläggningstillgångar och övriga långfristiga placeringar sammanlagt			
Käyttöomaisuus tilikauden alussa ilman arvonkorotuksia Anläggningstillgångar vid räkenskapsperiodens början utan värdeförhöjningar	7209,4	1535,3	509,6
Edellisten tilikausien arvonkorotukset Värdeförhöjningar under tidigare räkenskapsperioder	24,5	31,3	41,8
Käyttöomaisuus tilikauden alussa Anläggningstillgångar vid räkenskapsperiodens början	7233,9	1566,6	551,4
Lisäykset (hankintameno) Ökningar (anskaffningsutgift)	1877,3	312,7	54,3
Katettu varauksilla, investointiavustuksilla yms. Täckta med reserveringar, investeringsbidrag o.d.	-1,4	-11,2	-2,0
Vähennykset (luovutushinta, muu vastike) Minskningar (överlåtelsepris, övrigt vederlag)	-1447,0	-208,4	-24,5
Myyntivoitto/-tappio tai vastaava Försäljningsvinst/-förlust eller dylik	31,8	6,7	0,6
Poistot Avskrivningar	-349,2	-183,5	-39,1
Arvonkorotukset tilikauden aikana (peruutukset miinus-merkkisinä) Värdeförhöjningar under räkenskapsperioden (annullering med minusförtecken)	51,0	-17,9	-
Käyttöomaisuus tilikauden lopussa Anläggningstillgångar vid räkenskapsperiodens slut	7396,5	1465,0	540,7

414 Rauta- ja rak.tarv. sähkötarvike- ja kodintekniikan tukkukauppa Partihandel med jäm- o. byggvaror elartiklar och hushållsmaskiner	416 Polttoaine- ja raaka-aine- tukkukauppa Partihandel med bränslen och råvaror	417 Koneiden ja muiden pääoma- tavaroiden tukkukauppa Partihandel med maskiner och andra kapitalvaror	418 Muu tukku- kauppa Övrig partihandel	41 Tukkukauppa yhteensä Partihandel sammanlagt	420 Agentuuri- toiminta Agentur- verksamhet
1 645,5	3 663,1	2 570,7	1 653,4	14 262,4	317,1
174,1	94,2	206,3	109,7	649,3	121,0
1 819,6	3 757,3	2 777,0	1 763,0	14 911,7	438,1
287,0	538,1	817,2	236,5	2 654,5	55,1
-18,6	-	-39,3	-8,7	-80,7	-2,8
-65,7	-423,9	-186,0	-151,5	-1 131,6	-11,9
1,7	4,3	10,4	35,6	66,4	-0,2
-258,9	-457,9	-510,4	-177,4	-1 862,5	-60,1
-13,9	-0,3	-0,8	-33,0	4,3	1,0
1 751,2	3 417,7	2 868,1	1 664,5	14 562,1	419,2
3 166,6	4 552,6	5 519,2	3 302,4	25 795,0	1 045,4
206,1	98,3	279,0	122,9	804,1	134,5
3 372,7	4 650,9	5 798,2	3 425,3	26 599,0	1 179,9
792,5	610,8	1 073,8	362,6	5 084,0	84,9
-18,7	-	-43,2	-11,9	-88,4	-2,8
-130,1	-452,0	-401,0	-219,8	-2 882,8	-97,7
1,3	9,3	-76,8	9,3	-17,8	6,1
-732,7	-511,2	-666,8	-222,9	-2 705,4	-72,7
-16,4	-0,3	-6,2	-33,0	-22,7	1,6
3 268,7	4 307,5	5 678,1	3 309,5	25 965,9	1 099,1

SVT

SVT Suomen Virallinen Tilasto
Finlands Officiella Statistik
Official Statistics of Finland

Yritykset 1995:20
Företag
Enterprises

Tiedustelut – Förfrågningar – Inquiries:

Kari Sinisalo
Ilari Hanhimäki
(90) 17 341