


Tilastokeskus
Tilastoarkisto

Kuntasektorin palkat ammateittain 2006

Löner för kommunalanställda efter yrke



Alkusanat

Kuntasektorin palkat ammateittain 2006 julkaisussa kuvataan kuntien ja kuntayhtymien palveluksessa olevan henkilöstön palkkoja ja lukumääriä ammatin, sukupuolen ja kunnan kokoluokan mukaan.

Tiedot perustuvat Tilastokeskuksen tekemiin kuntasektorin kuukausi- ja tuntipalkkaisten tiedusteluihin, joihin kunnat ja kuntayhtymät ilmoittavat palvelussuhde- ja palkkatiedot vuosittain lokakuun 2. päivänä voimassa olevien palvelussuhteiden osalta.

Kuntasektorilla oli käytössä noin 6 400 ammattinimikettä. Kaksikymmentäviisi yleisintä nimikettä kattavat noin puolet henkilöstöstä. Toisaalta nimikkeiden suurta kirjoa kuvaa se, että vain kolmasosa nimikkeistä on yli viidellä henkilöllä. Tässä julkaisussa tiedot on julkaistu käytössä olevien ammattinimikkeiden mukaan aakkosjärjestyksessä. Ensin on kuukausipalkkaisten ja sitten tuntipalkkaisten ammatit.

Yhteenveto kuntasektorin palkkatilastosta julkaistaan "Kuntasektorin palkat 2006" -julkaisussa mm. alueen, toimialan, koulutuksen, sukupuolen ja iän mukaan.

Helsingissä, elokuussa 2007

Kari Molnar

Tilastojohtaja
Statistikdirektör

Förord

Publikationen Löner för kommunalanställda efter yrke 2006 beskriver löner och antalet löntagare som är anställda av kommuner och samkommuner. Lönerna finns också efter kön och kommunens storlek.

Uppgifterna baserar sig på Statistikcentralens enkät för kommunala månads- och timavlönade. Kommuner och samkommuner ger årligen uppgifter om anställningsförhållanden och löner för de anställningsförhållanden som gäller den 2 oktober.

Inom den kommunala sektorn används omkring 6 400 yrkesbenämningar. De tjugofem mest allmänna benämningarna täcker ungefär hälften av de anställda. Bara en tredjedel av benämningarna gäller fler än 5 personer, vilket å andra sidan beskriver brokigheten av benämningarna. I denna publikation utges uppgifterna i alfabetisk ordning i enlighet med de yrkesbenämningar som används. Först finns yrken för månadsavlönade och sedan yrken för timavlönade.

Ett sammandrag av den kommunala lönestatistiken finns i publikationen "Löner för kommunalanställda 2006" bl.a. efter område, näringsgren, utbildning, kön och ålder.

Helsingfors i augusti 2007

Sisälllys

Alkusanat	1
Sisälllys	3
Liitetaulukot.....	3
1 Yhteenveto tuloksista.....	5
1.1 Kuntasektorin palkat ammateittain lokakuussa 2006.....	5
2 SVT Laatuseloste	7
2.1 Tilastotietojen relevanssi	7
2.2 Tilastotutkimuksen menetelmäkuvaus	9
2.3 Tietojen oikeellisuus ja tarkkuus.....	10
2.4 Julkaisun tietojen ajantasaisuus ja oikea- aikaisuus	10
2.5 Tietojen saatavuus ja läpinäkyvyys.....	10
2.6 Vertailukelpoisuus	10
2.7 Selkeys ja yhtenäisyys	11

Liitetaulukot

Kuukausipalkkaiset	13
Kuntasektorin kuukausipalkkaisen henkilöstön lukumäärät, säännöllisen työajan keskiansiot, kokonaisansiot ammattinimikkeen, sukupuolen, kuntamuodon ja kunnan asukasluvun mukaan lokakuussa 2006	15
Tuntipalkkaiset	137
Kuntasektorin tuntipalkkaisen henkilöstön lukumäärät, säännöllisen työajan keskituntiansiot, kokonaiskeskituntiansiot ammattinimikkeen, sukupuolen, kuntamuodon ja kunnan asukasluvun mukaan lokakuussa 2006.....	139

Innehåll

Förord	1
Innehåll	3
Tabellbilagor.....	3
1 Sammandrag av resultaten	5
1.1 Löner för kommunalanställda efter yrke i oktober 2006.....	5
2 Kvalitetsbeskrivning av FOS	7
2.1 Relevans av statistikuppgifterna	7
2.2 Metodbeskrivning för statistikundersökningen....	9
2.3 Uppgifternas riktighet och exakthet.....	10
2.4 Tidsenlighet och rättidighet	10
2.5 Tillgänglighet och transparens	10
2.6 Jämförbarhet	10
2.7 Tydlighet och konsistens.....	11

Tabellbilagor

Månadsavlönade	13
Antalet månadsavlönade inom den kommunala sektorn och deras medellön för ordinarie arbetstid och totallön i genomsnitt efter yrkesbeteckning, kön, kommuntyp och kommunens invånarantal i oktober 2006	15
Timavlönade	137
Antalet timavlönade inom den kommunala sektorn och deras medeltimlön av ordinarie arbetstid och total medeltimlön efter yrkesbeteckning, kön, kommundyp och kommunens invånarantal i oktober 2006	139

1 Yhteenveto tuloksista

1.1 Kuntasektorin palkat ammateittain lokakuussa 2006

Kuntien ja kuntayhtymien kuukausipalkkaisen kokoaikaisen henkilöstön kokonaisansio lokakuussa 2006 oli 2 482 euroa. Vastaava säännöllisen työajan ansio oli 2 370 euroa. Kymmenellä prosentilla kuukausipalkkaisista palkansaajista säännöllinen ansio oli vähemmän kuin 1 705 euroa (1.desiili), puolet ansaitsi alle 2 193 euroa (mediaani) ja kymmenen prosenttia yli 3 487 euroa (9.desiili). Miesten säännöllinen ansio oli 2 811 euroa ja naisten 2 255 euroa eli keskimäärin 80 prosenttia miesten ansiosta. Ammattiluokituksen 4-numerotasolla vakioituna naisten ansiotasoa oli noin 95 prosenttia miesten ansiotasosta.

Kuukausipalkkaisia koko- ja osa-aikaisia oli tilastossa kaikkiaan noin 410 000, joista vakinaisia noin 75 prosenttia. Työllistettyjä oli 8 000. Kuukausipalkkaisista oli kokoaikaisia 355 000. Henkilöstö näyttäisi lisääntyneen hienoisesti.

1 Sammandrag av resultat

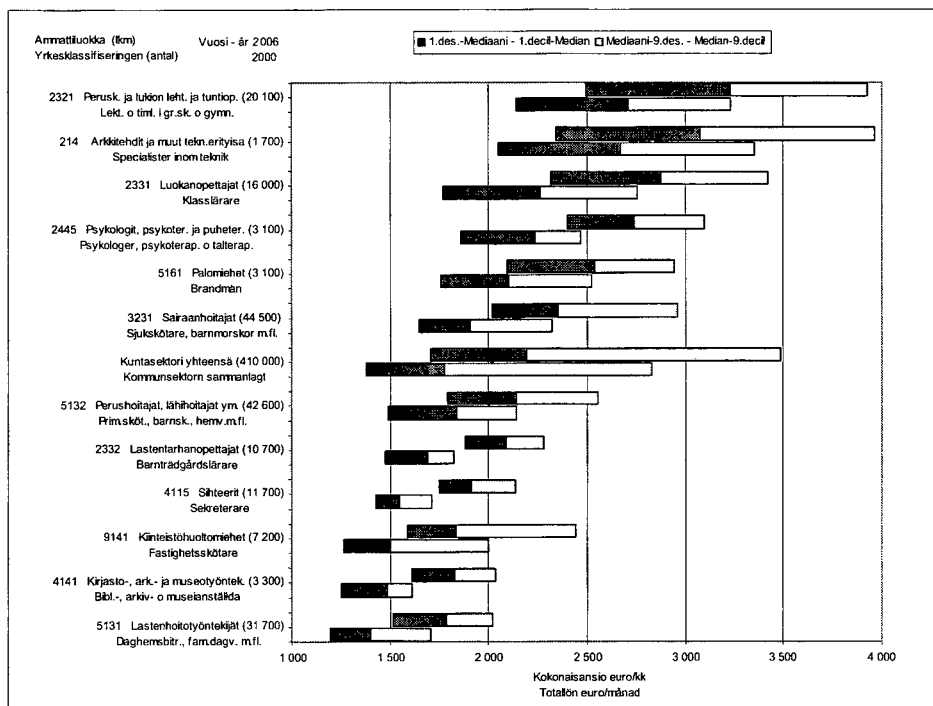
1.1 Löner för kommunalanställda efter yrke i oktober 2006

I oktober 2006 var den totala medellönen för heltidsanställda månadsavlönade i kommuner och samkommuner 2 482 euro. Motsvarande medellön för ordinarie arbetstid var 2 370 euro. Hos tio procent av de månadsavlönade löntagarna var lönen för ordinarie arbetstid mindre än 1 705 euro (1:a decilen), hälften förtjänade mindre än 2 193 euro (median) och tio procent mer än 3 487 euro (9:e decilen). Männens lön för ordinarie arbetstid var 2 811 euro och kvinnornas 2 255 euro, dvs. i genomsnitt 80 procent av männens löner. Sett efter 4-siffernivån i yrkesklassificeringen var kvinnornas lönenivå omkring 95 procent av männens.

Statistiken omfattade totalt 410 000 hel- och deltidanställda månadsavlönade, av vilka ungefär 75 procent var ordinarie. Åtta tusen var sysselsatta. Av månadsavlönade var 355 000 heltidsanställda. Det ser ut som om antalet anställda ökar något.

Kuntasektorin kokoaikaisten palkansaajien kokonaisansion jakautuminen joissakin tyypillisissä ammattiluokituksen ryhmissä lokakuussa 2000 ja 2006.

Fördelningen av totallönen för heltidsanställda inom kommunsektorn inom en del typiska grupper i yrkesklassificeringen i oktober 2000 och 2006



Ansiotasoindeksin mukaan kuntasektorin säännöllisen ansion vuosimuutos oli 2,7 prosenttia vuoden 2006 4. neljänneksellä. Kunnallisen yleisen sopimusalan säännöllinen ansio nousi 2,7, opettajien 2,6, teknisten 2,7 ja lääkärin sopimusalan säännöllinen ansio nousi 1,9 prosenttia.

Kuntien tuntipalkkaisen henkilöstön keskimääräinen kokonaiskeskituntiansio oli vuoden 2006 lokakuussa 12,06 euroa, naisten 10,65 euroa ja miesten 12,28 euroa. Säännöllisen työajan keskituntiansio oli 11,80 euroa, naisten 10,56 euroa ja miesten 11,99 euroa. Säännöllisen ansion vuosinousu oli 3,1 prosenttia.

Vuonna 2006 kuntien tuntipalkkaisia oli lokakuussa 15 844 henkilöä, joista naisia oli 2 433 ja miehiä 13 411. Lukumäärässä oli työllistettyjä 1 330, vammaistyöntekijöitä 477, oppisopimussuhteisia 121, harjoittelijoita 37 ja nuoret alle 18 -vuotiaita 12 tuntipalkkaista. Lukumäärä väheni noin prosentin edellisvuodesta.

Enligt förtjänstnivåindexet var förändringen av ordinarie förtjänst 2,7 procent på årsnivå under det fjärde kvartalet år 2006. Inkomsten av ordinarie arbetstid inom den kommunala allmänna avtalsbranschen steg med 2,7, lärarnas med 2,6, tekniska med 2,7 och läkarnas med 1,9 procent.

Den genomsnittliga totala medeltimlönen för timavlönade anställda inom kommunerna i oktober 2006 var 12,06 euro, dvs. 10,65 euro för kvinnor och 12,28 euro för män. Medeltimlönen för ordinarie arbetstid var 11,80 euro, 10,56 euro för kvinnor och 11,99 euro för män. Lönerna steg med 3,1 procent från året innan.

I oktober år 2006 uppgick antalet timavlönade anställda i kommunerna till 15 844 personer, av vilka 2 433 var kvinnor och 13 411 män. Siffran innehöll 1 330 sysselsatta, 477 handikappade anställda, 121 anställda med läroavtalsförhållande, 37 praktikanter och 12 under 18 år. Antalet minskade med en procent från året innan.

Kuntien tuntipalkkaisten palkansaajien lukumäärät ammattiluokituksen pääluokan mukaan lokakuussa 2006

Antalet timavlönade löntagare inom kommunerna efter yrkesklassificeringens huvudgrupp i oktober 2006

Ammattiluokka -
Yrkesklassificeringen

■ Miehet - Män □ Naiset - Kvinnor

7 Rakennus-, korjaus- ja valmistustyöntekijät -
Byggnads-, reparations- och
tillverkningsarbetare

9 Muut työntekijät - Övriga arbetstagare

6 Maanviljelijät, metsätyöntekijät ym. -
Jordbrukare, skogsarbetare m.fl

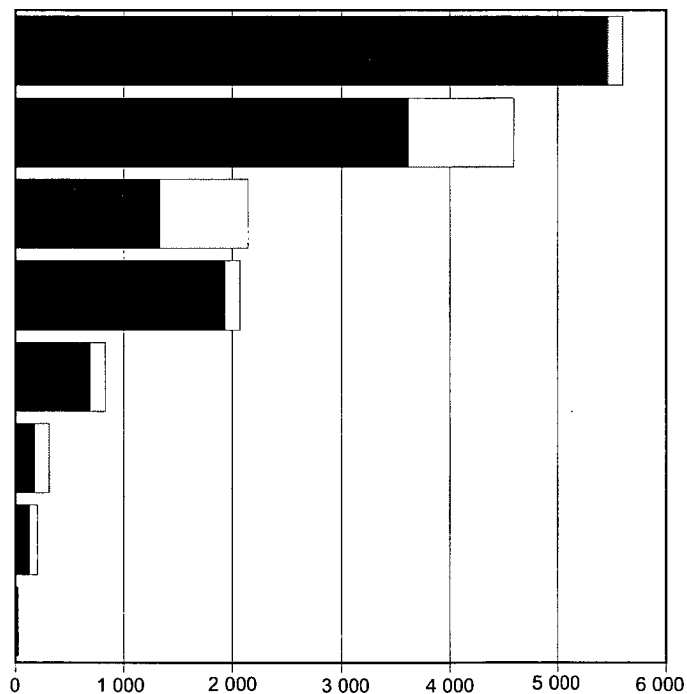
8 Prosessi- ja kujetustyöntekijät - Process-
och transportarbetare

3 Asiantuntijat - Experter

5 Palvelu-, myynti- ja hoitotyöntekijät -
Service-, försäljnings- och
omsorgspersonal

4 Toimisto- ja asiakaspalvelutyöntekijät -
Kontorspersonal och personal i
kundservicearbete

2 Erityisasiantuntijat - Specialister



2 SVT¹⁾ Laatuseloste

2.1 Tilastotietojen relevanssi

2.1.1 Tietosisältö ja käyttötarkoitus

Tiedustelun pohjalta rakennettava kunnallinen palkkati-
lasto kerätään vuosittain kuntiin ja kuntayhtymiin lähte-
vällä tiedustelulla. Osa aineiston tiedoista ja luokituk-
sista kuten tutkinto, ammattiluokka ja toimiala muodos-
tetaan Tilastokeskuksessa.

Tiedustelun sisältö pyritään pitämään samana vuosit-
tain, jotta tiedot säilyttävät vertailtavuutensa. Tietosi-
ältö on tilaston tuottamiseen liittyviltä olennaisilta koh-
dilta seuraava:

Henkilötiedot

- sukupuoli
- henkilötunnus
- tutkinto

Työpaikkaa koskevat tiedot

- työnantaja (kunta/kuntayhtymä)
- toimintayksikkö
- työpaikan sijaintikunta

Hoidettua virkaa tai tointa koskevat tiedot

- palvelussuhteen vakinaisuus
- palvelussuhteen kokoaikaisuus
- ammattinimike
- sopimusala
- säännöllinen viikkotyöaika
- palveluksessaoloaika kunnalla

Palkkausta koskevat tiedot

- peruspalkka
- työehtosopimuksen mukainen varsinainen palkka
- vuosisidonnaiset ja harkinnanvaraiset henkilökohtaiset lisät
- muut palkanlisät, sisältäen tiedot maksetusta euromäärästä ja työtunneista, mikäli lisä on tuntiperusteinen
- lomarahaa
- palkkahinnoittelu

Tuntipalkkaisten työntekijöiden osalta lisäksi aikatyön ja urakkatyön tehdyt työtunnit sekä niitä vastaavat palkat; keskituntiansiot on laskettu tehtyä työtuntia kohti.

2 Kvalitetsbeskrivning av FOS¹⁾

2.1 Relevans av statistikuppgifterna

2.1.1 Uppgiftsinnehåll och användning

Den lönestatistik över kommunsektorn som bygger på enkät samlas årligen in av kommunerna och samkom-
munerna. En del av materialets uppgifter och klassifi-
ceringar såsom examen, yrkesklass och näringsgren
bildas på Statistikcentralen.

Avsikten är att enkätinnehållet är det samma varje
år, för att uppgifterna skall vara jämförbara. Enkäten
upptar följande uppgifter som är viktiga för uppgrän-
det av statistiken:

Personuppgifter

- kön
- personbeteckning
- examen

Uppgifter om arbetsplatsen

- arbetsgivare (kommun/samkommun)
- verksamhetsenhet
- kommun där arbetsplatsen ligger

Uppgifter om tjänsten eller befattningen

- anställningens karaktär
- heltidsanställning
- yrkesbenämning
- avtalsbransch
- ordinarie veckoarbetstid
- tjänstgöringstid hos kommunen

Uppgifter om avlöningen

- grundlön
- egentlig lön enligt kollektivavtalet
- årsbunda- och prövningbaserade personliga tillägg
- andra lönetillägg, inkl. uppgifter om det betalda be-
loppet och arbetstimmar, ifall tillägget betalas på tim-
bas
- semesterpenning
- löneklassifisering

I fråga om timavlönade också antalet utförda timmar i
tidsarbete och ackordarbete samt motsvarande löner;
medeltimlönen har räknats per utförd arbetstimme.

1) Suomen virallinen tilasto

1) FOS Finlands officiella statistik

2.1.2 Käytetyt luokitukset

Tilaston sisältöä täydennetään Tilastokeskuksen ylläpitämällä luokituksilla ja tutkintorekisterin tiedoilla. Seuraavassa on yhteenveto käytetyistä luokituksista:

Toimialaluokitus: Tilastoinnissa käytetään Tilastokeskuksen toimialaluokitusta 2002, joka perustuu Euroopan Unionin toimialastandardiin. Luokitus on käytännössä järjestelmä, jonka avulla luokitellaan sekä julkisen että yksityisen sektorin toimipaikkoja eri toimialaluokkiin.

Ammattiluokitus: Tilastossa käytetään Tilastokeskuksen yleistä ammattiluokitusta 2001, joka perustuu Euroopan unionin ammattiluokitukseen. Ammattikoodit ja nimikkeet on Kuntien eläkevakuutuksen ylläpitämiä.

Koulutusluokitus: Koulutusluokitus on Tilastokeskuksen ylläpitämä luokitus, joka luokittelee pääsääntöisesti peruskouluissa, lukioissa, ammatillisissa oppilaitoksissa ja korkeakouluissa annettavaa, tutkintoon tai koulutusammattiin johtavaa koulutusta.

Aineiston palkansaajien koulutustiedon täydennyksessä käytetään tutkintorekisteriä, johon Tilastokeskus kerää tiedot erilaisista tutkinnonsuorittajista. Mikäli palkansaajalla ei ole koulutusta, sijoitetaan nämä henkilöt perusasteen koulutusluokkaan.

2.1.3 Ansiokäsitteet

Peruspalkka on yleensä tehtäväkohtainen palkka. Opettajilla, jotka on sijoitettu c-palkkaluokkiin, peruspalkka on kuitenkin lopullisen palkkaluokan mukainen palkka ilman palvelusvuosilisiä. Opettajien peruspalkkaan sisältyy siis palvelusvuosien perusteella maksetut määrävuosikorotukset ja muut palkkaluokkien erotuksina maksetut palkanlisät.

Säännöllisen työajan ansio sisältää peruspalkan lisäksi euromääräisinä maksetut vuosisidonnaiset lisät, henkilökohtaiset lisät, työaikalisät, muut säännöllisen työajan lisät sekä luontoisedut.

Kokonaisansio sisältää edellisten lisäksi yli- ja lisätyö-palkat, päivystys- ja varallaolokorvaukset sekä muut ei säännöllisesti maksetut lisät. Lomaraha ja tulospalkkiot eivät sisälly kokonaisansioon.

Kuukausipalkka on aritmeettinen keskiarvo henkilöä kohden.

Varsinainen palkka, työehtosopimuksen mukainen palkka.

Tuntipalkkaisille työntekijöille on laskettu säännöllisen työajan- ja kokonaiskeskituntiansio, joissa tuntijakajana ovat tehdyt työtunnit.

2.1.2 Klassifiseringar

Statistiken kompletteras med Statistikcentralens klassifiseringar och uppgifter i examensregistret. Nedan ett sammandrag av klassifiseringarna:

Näringsgrensindelningen: I statistikföringen används Statistikcentralens näringsgrensindelning 2002, som baserar sig på EU:s näringsgrensstandard. Klassifisering utgör i praktiken ett system med vars hjälp man klassificerar såväl den offentliga som privata sektorns arbetsställen i olika näringsgrensklasser.

Yrkesklassificering: I statistiken används Statistikcentralens allmänna yrkesklassificering 2001, som bygger på Europeiska unionens yrkesklassificering. Yrkeskoderna och benämningarna upprätthålls av Kommunernas pensionsförsäkring.

Utbildningsklassificering: Utbildningsklassificeringen är en klassificering som upprätthålls av Statistikcentralen och som huvudsakligen klassificerar examens- eller yrkesinriktad utbildning som ges vid grundskolor, gymnasier, yrkesläroanstalter och högskolor.

Uppgifterna om löntagarnas utbildning kompletteras med Statistikcentralens examensregister som innehåller uppgifter om personer som avlagt examen. Löntagare som inte har någon utbildning, placeras i utbildningsklassen grundnivå.

2.1.3 Lönebegrepp

Grundlönen är i allmänhet uppgiftsbaserad lön. För lärare, som placerats i löneklasserna c, är grundlönen dock lönen enligt den slutliga löneklassen exkl. tjänstgöringstillägg. Lärarnas grundlön omfattar således de årsförhöjningar som betalats på basis av tjänsteår och övriga lönetillägg som betalats som skillnader mellan löneklasser.

Lön för ordinarie arbetstid, innehåller utöver grundlönen årsbundna tillägg i euro, personliga tillägg, arbetstidstillägg, övriga tillägg för ordinarie arbetstid samt naturaförmåner.

Totallön inkluderar förutom de ovannämnda också lön för övertidsarbete och tilläggsarbete, jour- och beredskapsersättning o.d. tillägg som inte betalas regelbundet. I totallönen ingår inte semesterpenning och resultatpremier.

Månadslön är ett aritmetiskt medeltal per person.

Egentlig lön, lön enligt arbetskollaktivtalt.

För timavlönade har man räknat ut medeltimlönen för ordinarie arbetstid och totalmedeltimlönen där man som timdivisor använt de utförda arbetstimmar.

2.1.4 Muut käsitteet ja tilastolliset tunnusluvut

Säännöllinen viikkotyöaika on työaikajärjestelmän mukainen tai erikseen sovittu keskimääräinen viikkotyöaika. Opettajien osalta työaika on viikoittainen palkanmaksun perusteena oleva tuntimäärä, joka käsittää paitsi opetusvelvollisuuteen ja mahdolliseen korotettuun opetustuntimäärään luettavat tunnit, luokkaylitunnit sekä ulkopuoliset erikseen korvattavat tunnit, jotka maksetaan kuukausittain.

Tilastollisina tunnuslukuina on käytetty keskiarvon lisäksi seuraavia käsitteitä:

Keskihajonta mittaa havaintoarvojen hajaantumistamuuttujan jakauman keskiarvon ympärille.

Vaihtelu- eli variaatiokerroin on keskihajonnan ja keskiarvon suhde, joka usein esitetään prosentteina. Tämä tunnusluku mahdollistaa eri ryhmien sisäisen vaihtelun vertailun.

Mediaani on jakauman keskimääräinen arvo eli esimerkiksi ansio, jonka alittaa 50 % palkansaajista.

Desiilipiste on arvo, jonka tietty prosentuaalinen osuus aineistosta alittaa. Esimerkiksi 1. desiilipisteen mukaisen ansion alittaa 10 % palkansaajista ja 9. desiilipisteen mukaisen ansion alle jää 90 % palkansaajista.

2.1.5 Lait ja asetukset

Tietojenantamisvelvollisuus perustuu tilastolakiin (280/2004).

Tietoja luovutetaan vain tilasto- ja tutkimustarkoituksiin. Tilastokeskus voi antaa tietojen käyttöluvan myös kunnille, kuntayhtymille ja järjestöille tilastolain (280/2004) nojalla. Kunnat ja kuntayhtymät saavat oman aineistonsa suojaamattomana. Muusta aineistosta poistetaan sekä henkilön että toimipaikan tunnisteet.

2.2 Tilastotutkimuksen menetelmäkuvaus

Tilastokeskus keräsi ansiotiedot kuntien kuukausi- ja tuntipalkkaisista palkansaajista, jotka olivat kunnan tai kuntayhtymän palveluksessa lokakuun 2. päivänä vuonna 2006. Mukana tiedustelussa ovat siis 431 kuntaa ja 218 kuntayhtymää.

Tiedustelussa ovat mukana kokoaikaiset, osa-aikaiset ja sivutoimiset palkansaajat. Palvelussuhteen luonteen mukaisesti kohdejoukko jakautuu vakinaisiin, määräaikaisiin, työllistettyihin, harjoittelijoihin ja oppisopimusuhteisiin työntekijöihin.

Tiedustelun ulkopuolelle kuntien ja kuntayhtymien

2.1.4 Andra begrepp och statistiska nyckeltal

Ordinarie arbetstid per vecka är arbetstiden i medeltal per vecka enligt arbetstidsschemat eller enligt särskild överenskommelse. För lärarnas del är arbetstiden det antal timmar per vecka, som ligger som grund för löneutbetalningen, och som förutom de timmar som ingår i undervisningsskyldigheten och eventuellt ett förhöjt antal undervisningstimmar även omfattar klassövertimmar samt utomstående timmar som ersätts separat och utbetalas varje månad.

Förutom medeltal har följande begrepp använts som statistiska nyckeltal:

Standardavvikelse är ett tal som mäter hur de observerade värdena fördelar sig kring variabelns medeltal.

Variationskoefficienten är kvoten av standardavvikelsen och medeltalet, som ofta anges i procent. Detta nyckeltal möjliggör jämförelse av variationen inom olika grupper.

Median är det mittersta värdet i fördelningen, dvs. exempelvis en lön som 50 procent av löntagarna ligger under.

Decilpunkt är ett värde som en viss procentuell andel av materialet ligger under. T.ex. har 10 procent av löntagarna en lön under den 1:a decilpunkten och 90 procent av löntagarna når en lön som ligger under den 9:e decilpunkten.

2.1.5 Lagar och förordningar

Skyldigheten att lämna uppgifter grundar sig på statistiklagen (280/2004).

Uppgifter överläts bara för statistik- och forskningssändamål. Enligt statistiklagen (280/2004) kan Statistikcentralen ge kommuner, samkommuner och organisationer tillstånd att använda uppgifter. Kommuner och samkommuner får materialet oskyddat. Ur det övriga materialet elimineras identifikationerna för både personer och arbetsställen.

2.2 Metodbeskrivning för statistikundersökningen

Statistikcentralen har samlat in löneuppgifterna om de månads- och timavlönade löntagare som den 2 oktober 2006 varit anställda av en kommun eller samkommun. Populationen omfattade 431 kommuner och 218 samkommuner.

Enkäten omfattar heltidsanställda och deltidsanställda löntagare samt löntagare med bisyssla. Enligt anställningsförhållandets karaktär fördelas populationen i ordinarie anställda, visstidsanställda, sysselsatta, praktikanter och personer med läroavtalsförhållande.

Utanför enkäten blir familjevårdare och närstående-

henkilöstöstä jäävät perhehoitajat ja omaishoitajat. Vuonna 2006 tiedusteluun on otettu mukaan sivutoimiset tuntiopettajat sekä työmarkkinatuen mukaisesti tehdyillä työharjoittelusopimuksella palkatut.

2.3 Tietojen oikeellisuus ja tarkkuus

Lokakuulta saadut palkkatiedot eivät ole virheettömiä. Virheitä saattaa syntyä sekä tietojen antajille että tietojen käsittelyssä Tilastokeskuksessa.

Palkkojen keskiarvot ja jopa muutokset ovat hyvin herkkiä erilaisista tekijöistä johtuville vaihteluille, mm. rakennemuutoksille, kun taas jakaumatunnusluvut, esimerkiksi mediaani, ovat stabiilimpia ja tärkeä peruste pitemmälle meneville johtopäätöksille.

Luotettavimpia ovat suurien ryhmien tulokset. Jos ryhmän suuruus jää alle 6 hengen, palkkatieto on korvattu pisteillä. Jos luokassa on ollut vähemmän kuin 6 henkilöä, on kohtaan merkitty kaksi pistettä (..), jos taas henkilöitä ei ole ollut, merkintä on viiva (-).

2.4 Julkaisun tietojen ajantasaisuus ja oikea-aikaisuus

Kuntasektorin palkkatilastot laaditaan vuosittain ja ne kuvaavat tilastovuoden tilannetta lokakuussa. Kunnilla ja kuntayhtymillä on joulukuuhun aikaa vastata tiedusteluun. Viimeiset tiedot kunnilta saadaan helmikuussa ja tilastot valmistuvat touko-kesäkuun vaihteessa. Ennakotietoja ei julkaista ja nyt julkaistavat tiedot ovat lopullisia.

2.5 Tietojen saatavuus ja läpinäkyvyys

Kuntasektorin palkkatilastot julkaistaan kahtena paperijulkaisuna, jotka molemmat kattavat sekä kuukausipalkkaiset että tuntipalkkaiset:

- 1) Kuntasektorin palkat,
- 2) Kuntasektorin palkat ammateittain.

Kuntasektorin palkkatilastojen tietoja julkaistaan lisäksi internetissä Tilastokeskuksen StatFin - tietokannassa sekä Tilastokeskuksen kotisivuilla HTML-muodossa. Kotisivuilta löytyvät mm. tilastonlaadinnassa käytettävät lomakkeet ja täyttöohjeet.

2.6 Vertailukelpoisuus

Kuntasektorin palkkatilastoa on laadittu vuodesta 1973 lähtien. Tilastoa laaditaan yhteistyössä Kunnallisen työmarkkinalaitoksen kanssa. Tilasto on keskeinen kuntasektorin palkkoja kuvaava tilasto eikä muita vastaavia tuoteta.

Vuoden 2006 tilastossa lääkärien osalta ansiolasentaa on muutettu siten, että työaikalisät eivät sisälly enää säännölliseen ansioon vaan ainoastaan kokonaisansioon. Lisäksi lääkärien päivystysvapaan palkan pidentäminen ei enää

vårdare. År 2006 har timlärare i bisyssla samt personer som anställts med ett arbetspraktikavtal som gjorts enligt arbetsmarknadsstöd tagits med i enkäten.

2.3 Uppgifternas riktighet och exakthet

Uppgifterna om lönerna för oktober är inte felfria. Fel kan uppstå både hos uppgiftslämnarna och vid bearbetningen av uppgifterna vid Statistikcentralen.

Medelvärden för lönerna och t.o.m. förändringar i dem är mycket känsliga för variationer som beror på olika faktorer, bl.a. strukturförändringar, medan fördelningsnyckeltalen, t.ex. medianen, är mer stabila och utgör en viktig grund för mera långtgående slutledningar.

Resultaten för stora grupper är de mest tillförlitliga. Om någon grupp består av färre än 6 personer, har löneuppgiften ersatts med punkter. Om färre än 6 personer, anges det med två punkter (..), om inga personer funnits i gruppen är beteckningen ett streck (-).

2.4 Tidsenlighet och rättidighet

Lönestatistiken över kommunsektorn sammanställs årligen och den beskriver statistikårets situation i oktober. Kommunerna och samkommunerna har tid att besvara enkäten till december. De sista uppgifterna erhålls av kommunerna i februari och statistiken färdigställs i månadsskiftet maj-juni. Inga preliminära uppgifter utges, de uppgifter som nu publiceras är slutliga.

2.5 Tillgänglighet och transparens

Lönestatistiken över kommunsektorn publiceras i två papperspublikationer, som vardera täcker både månads och timavlönade löntagare:

- 1) Löner för kommunsektorn,
- 2) Löner för kommunsektorn efter yrke.

Uppgifter i statistiken över löner inom kommunsektorn utges ytterligare på internet i Statistikcentralens databas StatFin samt på Statistikcentralens webbsidor i HTML-format. På webbsidorna finns bl.a. de blanketter och anvisningar som används i löneenkäterna.

2.6 Jämförbarhet

Statistiken över löner inom kommunsektorn har sammanställts sedan år 1973. Statistiken utarbetas i samarbete med Kommunala arbetsmarknadsverket. Statistiken är en viktig statistik över lönerna inom kommunsektorn och ingen motsvarande statistik produceras.

I statistiken för år 2006 har beräkningen av läkarnas löner ändrats så att arbetstidstillägg inte längre ingår i den ordinarie lönen utan enbart i totallönen. Dessutom

vaikuta palkan täysimääräisyyteen eikä ansiokäsitteisiin, jolloin kokoaikaisten lääkärien ansionlaskentaan tulee noin 1000 lääkäriä lisää muutoksesta johtuen. Säännöllisen ansion taso laskee noin 3% ja kokonaisansion taso puolestaan nousee noin 2,5%.

2.7 Selkeys ja yhtenäisyys

Kuntasektorin palkansaajia koskevia tilastoja julkaistaan lisäksi palkkarakennetilastossa (vuositilasto), työsäkäyntitilastossa (vuositilasto) ja työvoimatutkimuksessa (kuukausitilasto). Rajauksista ja keruumenetelmistä johtuen tiedot eivät ole keskenään vertailukelpoisia.

inverkar läkarnas jourledighet inte längre på fullständigheten i lönen eller på lönebegreppen. Som en följd av detta kommer beräkningen av de heltidsanställda läkarnas löner att omfatta ungefär 1 000 fler läkare. Nivån för läkarnas ordinarie lön sjunker med ungefär 3 procent medan nivån för totallönen stiger med ungefär 2, 5 procent

2.7 Tydlighet och konsistens

Statistik över löntagare inom kommunsektor publiceras ytterligare i lönestrukturstatistik (årsstatistik), i sysselsättningsstatistiken (årsstatistik) och i arbetskraftsundersökningen (månadsstatistik). På grund av avgränsningar och skillnader i insamlingsmetoder är uppgifterna inte sinsemellan jämförbara.

Kuukausipalkkaiset ***Månadsavlönade***

Kuntasektorin kuukausipalkkaisen henkilöstön lukumäärät, säännöllisen työajan ansiot ja kokonaisansiot ammattinimikkeen, sukupuolen, kuntamuodon ja kunnan asukasluvun mukaan lokakuussa 2006

Antalet månadsavlönade inom den kommunala sektorn, lön för ordinarie arbetstid och totallön efter yrkesbeteckning, kön, kommuntyp och kommunens invånarantal i oktober 2006

Kuntasektorin kuukausipalkkaisen henkilöstön lukumäärät, säännöllisen työajan ansiot ja kokonaisansiot ammattinimikkeen, sukupuolen, kuntamuodon ja kunnan asukasluvun mukaan lokakuussa 2006

Antalet månadsavlönade inom den kommunala sektorn, lön för ordinarie arbetstid och totallön efter yrkesbeteckning, kön, kommuntyp och kommunens invånarantal i oktober 2006

Ammattinimike Yrkesbeteckning	Lukumäärä- Antal				Säännöllisen työajan ansio, € Lön för ordinarie arbetstid, €			Keskimääräinen kokonaisansio, € Genomsnittlig totallön, €					
	Koko- aikaiset Heltids- anställda	Miehet Män	Naiset Kvinnor	Osa- aikaiset Deltids- anställda	Yhteensä Totalt	Miehet Män	Naiset Kvinnor	Yhteensä Totalt	Miehet Män	Naiset Kvinnor	Desiili-Decil		
											1.	Med.	9.
Kuntasektori yhteensä	354 638	70 745	283 893	55 383	2 370	2 811	2 255	2 482	3 052	2 334	1 705	2 193	3 487
Kunnat	252 697	50 540	202 157	40 683	2 296	2 681	2 195	2 384	2 859	2 259	1 679	2 132	3 400
alle 15 000	82 037	14 392	67 645	16 437	2 242	2 663	2 147	2 332	2 840	2 217	1 655	2 098	3 336
15 000 - 74 999	75 911	14 216	61 695	11 783	2 297	2 725	2 192	2 384	2 911	2 256	1 679	2 135	3 387
75 000 -	94 749	21 932	72 817	12 463	2 339	2 665	2 238	2 427	2 837	2 299	1 700	2 159	3 462
Kuntayhtymät	101 941	20 205	81 736	14 700	2 550	3 136	2 402	2 720	3 538	2 514	1 810	2 342	3 852
00195 A-klinikan johtaja	12	2	10	-	2 914	2 914
Kunnat	11	2	9	-	2 973	2 973
Kuntayhtymät	1	-	1	-
71035 AV-mekaanikko	8	8	-	-	1 951	1 951	-	1 951	1 951	-
Kunnat	8	8	-	-	1 951	1 951	-	1 951	1 951	-
76753 Aamu- ja iltapäiväkerhon ohjaaja	6	1	5	3
Kunnat	6	1	5	3
77344 Aamu- ja iltapäivätoiminnan ohjaaja	2	-	2	11
Kunnat	2	-	2	11
73092 Aikuiskoulutusjohtaja	20	11	9	4	3 566	3 603	3 521	3 566	3 603	3 521
Kunnat	12	6	6	1	3 569	3 582	3 557	3 569	3 582	3 557
Kuntayhtymät	8	5	3	3	3 561	3 561
71364 Aikuiskoulutuskeskuksenopettaja	354	206	148	84	3 048	3 014	3 097	3 064	3 033	3 106	2 345	3 070	3 773
Kunnat	142	93	49	10	2 856	2 868	2 832	2 874	2 884	2 855	2 174	2 870	3 519
alle 15 000	18	15	3	2	3 065	3 137
15 000 - 74 999	124	78	46	8	2 824	2 835	2 805	2 834	2 846	2 813	2 156	2 800	3 501
Kuntayhtymät	212	113	99	74	3 181	3 133	3 236	3 194	3 156	3 239	2 451	3 235	3 871
73099 Aikuiskoulutusopettaja	128	84	44	36	2 914	2 910	2 923	2 914	2 910	2 923	2 297	2 928	3 565
Kuntayhtymät	128	84	44	36	2 914	2 910	2 923	2 914	2 910	2 923	2 297	2 928	3 565
72216 Aikuiskoulutusosastonjohtaja	11	5	6	-	3 794	3 794
Kuntayhtymät	11	5	6	-	3 794	3 794
74538 Aikuiskoulutuspäällikkö	9	2	7	1	3 123	3 231
Kunnat	6	1	5	-	3 218	3 381
Kuntayhtymät	3	1	2	1
00130 Aineopettaja	21	5	16	3	2 667	2 952
Kunnat	21	5	16	3	2 667	2 952
71951 Ajojärjestelijä	12	7	5	1	2 037	2 075
Kunnat	5	3	2	-
Kuntayhtymät	7	4	3	1	1 858	1 858
00281 Ala-asteen koulun rehtori	100	70	30	1	3 853	3 884	3 787	3 866	3 895	3 804	3 397	3 831	4 320
Kunnat	100	70	30	1	3 853	3 884	3 787	3 866	3 895	3 804	3 397	3 831	4 320
alle 15 000	20	16	4	1	3 906	3 906
15 000 - 74 999	41	26	15	-	3 787	3 892	3 618	3 818	3 921	3 652	3 388	3 828	4 297
75 000 -	39	28	11	-	3 897	3 878	3 938	3 897	3 878	3 938	3 397	3 881	4 320
76027 Alue-esimies	11	-	11	-	2 639	-	2 639	2 805	-	2 805
Kunnat	7	-	7	-
Kuntayhtymät	4	-	4	-
00680 Aluearkkitehti	31	11	20	3	3 270	3 376	3 218	3 270	3 376	3 218	2 759	3 364	3 755
Kunnat	30	10	20	2	3 260	3 353	3 218	3 260	3 353	3 218
Kuntayhtymät	1	1	-	1
72272 Aluejohtaja	11	4	7	-	3 479	3 479
Kunnat	11	4	7	-	3 479	3 479
73553 Aluekehityspäällikkö	11	6	5	1	4 030	4 030
Kunnat	1	1	-	-
Kuntayhtymät	10	5	5	1	4 030	4 030

Kuntasektorin kuukausipalkkaisen henkilöstön lukumäärät, säännöllisen työajan ansiot ja kokonaisansiot ammattinimikkeen, sukupuolen, kuntamuodon ja kunnan asukasluvun mukaan lokakuussa 2006

Antalet månadsavlönade inom den kommunala sektorn, lön för ordinarie arbetstid och totallön efter yrkesbeteckning, kön, kommuntyp och kommunens invånarantal i oktober 2006

Ammattinimike Yrkesbeteckning	Lukumäärä- Antal				Säännöllisen työajan ansio, € Lön för ordinarie arbetstid, €			Keskimääräinen kokonaisansio, € Genomsnittlig totallön, €					
	Koko- aikaiset Heltids- anställda	Miehet	Naiset	Osa- aikaiset Deltids- anställda	Yhteensä	Miehet	Naiset	Yhteensä	Miehet	Naiset	Desiil-Decil		
		Män	Kvinnor		Totalt	Män	Kvinnor	Totalt	Män	Kvinnor	1.	Med.	9.
72707 Aluekirjaston johtaja	12	1	11	-	3 082	3 082
Kunnat	12	1	11	-	3 082	3 082
75201 Aluekoordinaattori	7	-	7	2
Kunnat	7	-	7	2
72552 Aluekuraattori	7	1	6	2	2 861	2 861
Kunnat	7	1	6	2	2 861	2 861
00747 Aluemestari	5	5	-	2
Kunnat	5	5	-	2
73598 Aluepalomestari	29	29	-	2	3 000	3 000	-	3 275	3 275	-
Kunnat	29	29	-	2	3 000	3 000	-	3 275	3 275	-
75979 Aluepalopäällikkö	31	31	-	-	3 733	3 733	-	4 490	4 490	-	3 377	4 289	6 224
Kunnat	23	23	-	-	3 768	3 768	-	4 423	4 423	-
Kuntayhtymät	8	8	-	-	3 632	3 632	-	4 681	4 681	-
00774 Aluepäällikkö	29	3	26	-	2 661	2 711
Kunnat	26	2	24	-	2 666	2 722
Kuntayhtymät	3	1	2	-
72425 Aluerehtori	6	1	5	-	3 541	3 709
Kunnat	6	1	5	-	3 541	3 709
72588 Alue-suunnittelija	13	7	6	-	3 040	3 050
Kunnat	9	4	5	-	2 938	2 953
Kuntayhtymät	4	3	1	-
73823 Alueyönjohtaja	11	11	-	-	2 191	2 191	-	2 967	2 967	-
Kunnat	11	11	-	-	2 191	2 191	-	2 967	2 967	-
74349 Alueyöntekijä	12	3	9	1	1 699	1 699
Kunnat	12	3	9	1	1 699	1 699
73375 Aluevastaava	12	2	10	2	2 218	2 218
Kunnat	12	2	10	1	2 218	2 218
Kuntayhtymät	-	-	-	1
00900 Amanuenssi	182	71	111	5	1 922	1 873	1 950	1 930	1 879	1 958	1 214	2 090	2 549
Kunnat	67	16	51	4	2 111	2 194	2 087	2 119	2 194	2 096	1 510	2 157	2 566
alle 15 000	-	-	-	1
15 000 - 74 999	26	5	21	-	2 056	2 075
75 000 -	41	11	30	3	2 150	2 231	2 124	2 150	2 231	2 124	1 510	2 161	2 609
Kuntayhtymät	115	55	60	1	1 530	1 628	1 364	1 536	1 638	1 364
00930 Ammatinopettaja	18	7	11	7	2 858	2 821	2 881	2 989	2 831	3 090
Kunnat	3	-	3	3
Kuntayhtymät	15	7	8	4	2 986	2 821	3 130	3 092	2 831	3 321
00932 Ammatinopettaja, ammattikoulussa	19	6	13	2	2 581	2 257	2 730	2 824	2 257	3 085
Kuntayhtymät	19	6	13	2	2 581	2 257	2 730	2 824	2 257	3 085
00960 Ammattiainneiden opettaja	23	15	8	-	2 644	2 925	2 082	2 896	3 275	2 137
Kunnat	1	-	1	-
Kuntayhtymät	22	15	7	-	2 628	2 925	1 932	2 883	3 275	1 969
75162 Ammattikorkeakoulun lehtori	126	42	84	28	3 551	3 830	3 407	3 618	3 951	3 445	3 069	3 485	4 677
Kunnat	34	11	23	5	3 572	3 650	3 534	3 608	3 731	3 547	3 069	3 593	3 980
15 000 - 74 999	34	11	23	5	3 572	3 650	3 534	3 608	3 731	3 547	3 069	3 593	3 980
Kuntayhtymät	92	31	61	23	3 544	3 894	3 360	3 621	4 029	3 407	3 014	3 449	4 681
75163 Ammattikorkeakoulun tuntiopettaja	45	19	26	7	3 152	3 402	2 980	3 233	3 495	3 052	2 443	3 221	4 064
Kunnat	22	11	11	2	3 090	3 232	2 960	3 249	3 395	3 116
Kuntayhtymät	23	8	15	5	3 210	3 613	2 994	3 219	3 620	3 005
75161 Ammattikorkeakoulun yliopettaja	30	11	19	-	4 029	4 203	3 928	4 073	4 303	3 940	3 501	3 927	4 897
Kunnat	2	-	2	-
Kuntayhtymät	28	11	17	-	4 036	4 203	3 928	4 075	4 303	3 928

Kuntasektorin kuukausipalkkaisen henkilöstön lukumäärät, säännöllisen työajan ansiot ja kokonaisansiot ammattinimikkeen, sukupuolen, kuntamuodon ja kunnan asukasluvun mukaan lokakuussa 2006

Antalet månadsavlönade inom den kommunala sektorn, lön för ordinarie arbetstid och totallön efter yrkesbeteckning, kön, kommuntyp och kommunens invånarantal i oktober 2006

Ammattinimike Yrkesbeteckning	Lukumäärä- Antal				Säännöllisen työajan ansio, € Lön för ordinarie arbetstid, €			Keskimääräinen kokonaisansio, € Genomsnittlig totallön, €					
	Koko- aikaiset Heltids- anställda	Miehet	Naiset	Osa- aikaiset	Yhteensä	Miehet	Naiset	Yhteensä	Miehet	Naiset	Desilli-Decil		
		Män	Kvinnor	Deltids- anställda	Totalt	Män	Kvinnor	Totalt	Män	Kvinnor	1.	Med.	9.
73483 Ammattikoulun lehtori	32	24	8	2	2 981	3 028	2 822	3 402	3 484	3 120	3 001	3 372	3 899
Kunnat	12	8	4	1	2 998	3 513
Kuntayhtymät	20	16	4	1	2 972	3 341
01015 Ammattikoulun rehtori	17	15	2	-	4 370	4 387
Kunnat	3	1	2	-
Kuntayhtymät	14	14	-	-	4 367	4 367	-	4 389	4 389	-
01020 Ammattimies	644	628	16	77	1 937	1 941	1 792	2 117	2 125	1 794	1 732	1 989	2 693
Kunnat	158	158	-	24	1 867	1 867	-	2 024	2 024	-	1 676	1 863	2 601
alle 15 000	106	106	-	11	1 896	1 896	-	2 093	2 093	-	1 720	1 908	2 764
15 000 - 74 999	19	19	-	3	1 826	1 826	-	1 847	1 847	-
75 000 -	33	33	-	10	1 794	1 794	-	1 901	1 901	-
Kuntayhtymät	486	470	16	53	1 960	1 965	1 792	2 146	2 158	1 794	1 765	2 024	2 727
01070 Ammattiyöntekijä	38	17	21	4	1 700	1 701	1 699	1 717	1 744	1 699	1 587	1 694	1 864
Kunnat	30	12	18	2	1 695	1 680	1 704	1 717	1 738	1 704
Kuntayhtymät	8	5	3	2	1 719	1 719
01290 Apteekkari	17	5	12	-	4 270	4 315
Kunnat	1	-	1	-
Kuntayhtymät	16	5	11	-	4 272	4 319
74374 Apteekkialan harjoittelija	10	1	9	-
Kuntayhtymät	10	1	9	-
01320 Apteekkiapulainen	14	-	14	3	1 713	-	1 713	1 730	-	1 730
Kunnat	1	-	1	-
Kuntayhtymät	13	-	13	3	1 699	-	1 699	1 718	-	1 718
01390 Apteekkitavarain keskusvarastonhoitaja	9	-	9	5	2 548	-	2 548	2 548	-	2 548
Kunnat	7	-	7	4	2 562	-	2 562	2 562	-	2 562
Kuntayhtymät	2	-	2	1
01410 Apuemäntä	5	-	5	2
Kunnat	5	-	5	2
01440 Apuhoitaja	92	2	90	32	2 252	2 261	1 964	2 262	2 591
Kunnat	86	2	84	29	2 256	2 263	1 964	2 262	2 596
alle 15 000	86	2	84	27	2 256	2 263	1 964	2 262	2 596
15 000 - 74 999	-	-	-	2
Kuntayhtymät	6	-	6	3	2 205	-	2 205	2 237	-	2 237
74658 Apul.lääkäri per.terv.huollon lisäk. 2v.	33	12	21	-	2 892	3 039	2 822	4 311	4 555	4 194	2 608	3 991	6 126
Kuntayhtymät	33	12	21	-	2 892	3 039	2 822	4 311	4 555	4 194	2 608	3 991	6 126
01895 Apulaisemäntä	15	-	15	1	2 004	-	2 004	2 012	-	2 012
Kunnat	12	-	12	-	2 026	-	2 026	2 027	-	2 027
Kuntayhtymät	3	-	3	1
01950 Apulaisfysikko	15	8	7	4	2 521	2 533	2 506	2 521	2 533	2 506
Kuntayhtymät	15	8	7	4	2 521	2 533	2 506	2 521	2 533	2 506
02145 Apulaisisännöitsijä	5	2	3	1
Kunnat	5	2	3	1
02160 Apulaisjohtaja	9	8	1	-	5 455	5 455
Kunnat	3	3	-	-
Kuntayhtymät	6	5	1	-	6 408	6 408
02400 Apulaiskanslisti	165	3	162	13	1 869	1 872	1 746	1 872	2 000
Kunnat	133	3	130	9	1 880	1 884	1 750	1 878	2 012
alle 15 000	115	3	112	9	1 889	1 892	1 755	1 888	2 019
15 000 - 74 999	4	-	4	-
75 000 -	14	-	14	-	1 784	-	1 784	1 808	-	1 808
Kuntayhtymät	32	-	32	4	1 823	-	1 823	1 823	-	1 823	1 711	1 814	1 936

Kuntasektorin kuukausipalkkaisen henkilöstön lukumäärät, säännöllisen työajan ansiot ja kokonaisansiot ammattinimikkeen, sukupuolen, kuntamuodon ja kunnan asukasluvun mukaan lokakuussa 2006

Antalet månadsavlönade inom den kommunala sektorn, lön för ordinarie arbetstid och totallön efter yrkesbeteckning, kön, kommuntyp och kommunens invånarantal i oktober 2006

Ammattinimike Yrkesbeteckning	Lukumäärä- Antal				Säännöllisen työajan ansio, € Lön för ordinarie arbetstid, €			Keskimääräinen kokonaisansio, € Genomsnittlig totallön, €					
	Koko- aikaiset Heltids- anställda	Miehet Män	Naiset Kvinnor	Osa- aikaiset Deltids- anställda	Yhteensä Totalt	Miehet Män	Naiset Kvinnor	Yhteensä Totalt	Miehet Män	Naiset Kvinnor	Desilli-Decil		
		1.	Med.	9.									
02585 Apulaiskaupunginjohtaja	36	32	4	-	7 896	7 896	5 570	7 451	10 834
Kunnat	36	32	4	-	7 896	7 896	5 570	7 451	10 834
71656 Apulaiskaupunginjohtajan sihteeri	6	-	6	-	2 419	..	2 419	2 419	-	2 419
Kunnat	6	-	6	-	2 419	-	2 419	2 419	-	2 419
02592 Apulaiskaupunginpuutarhuri	6	3	3	-	2 544	2 544
Kunnat	6	3	3	-	2 544	2 544
02595 Apulaiskaupunginsihteeri	6	2	4	-
Kunnat	6	2	4	-
02610 Apulaiskemisti	7	1	6	2
Kuntayhtymät	7	1	6	2
02700 Apulaiskirjanpitäjä	22	1	21	1	1 903	1 945
Kunnat	20	1	19	1	1 897	1 944
Kuntayhtymät	2	-	2	-
02851 Apulaiskoulutuspäällikkö	20	9	11	-	3 964	3 982	3 949	3 964	3 982	3 949
Kuntayhtymät	20	9	11	-	3 964	3 982	3 949	3 964	3 982	3 949
03030 Apulaislääkäri	17	7	10	-	3 142	4 420
Kunnat	1	1	-	-
Kuntayhtymät	16	6	10	-	3 171	4 514
03244 Apulaisnäyttämöestari	6	6	-	-	2 231	2 231	-	2 373	2 373	-
Kunnat	6	6	-	-	2 231	2 231	-	2 373	2 373	-
03330 Apulaisosastonhoitaja	1 239	73	1 166	101	2 597	2 627	2 595	2 711	2 716	2 710	2 296	2 628	3 214
Kunnat	257	15	242	17	2 567	2 722	2 556	2 609	2 734	2 600	2 289	2 583	2 991
alle 15 000	32	1	31	3	2 557	2 565
15 000 - 74 999	69	3	66	3	2 465	2 525	2 230	2 509	2 852
75 000 -	156	11	145	11	2 608	2 773	2 596	2 649	2 788	2 638	2 297	2 606	3 050
Kuntayhtymät	982	58	924	84	2 605	2 603	2 605	2 735	2 711	2 737	2 298	2 644	3 272
03328 Apulaisosastonhoitaja, sairaalassa	232	8	224	12	2 505	2 552	2 504	2 626	2 891	2 618	2 276	2 631	3 023
Kunnat	27	-	27	2	2 481	-	2 481	2 543	-	2 543
alle 15 000	4	-	4	-
15 000 - 74 999	4	-	4	2
75 000 -	19	-	19	-	2 441	-	2 441	2 510	-	2 510
Kuntayhtymät	205	8	197	10	2 509	2 552	2 507	2 638	2 891	2 629	2 276	2 635	3 036
03390 Apulaisosastopäällikkö	6	5	1	-	4 496	4 496
Kunnat	6	5	1	-	4 496	4 496
03417 Apulaispalopäällikkö	28	28	-	-	2 980	2 980	-	3 652	3 652	-
Kunnat	28	28	-	-	2 980	2 980	-	3 652	3 652	-
03698 Apulaisrakennustarkastaja	23	20	3	3	2 594	2 594
Kunnat	23	20	3	3	2 594	2 594
03710 Apulaisrehtori	104	56	48	11	3 862	3 910	3 805	3 873	3 926	3 809	3 213	3 813	4 609
Kunnat	64	30	34	11	3 761	3 771	3 753	3 778	3 800	3 759	3 171	3 806	4 448
alle 15 000	8	3	5	-	3 670	3 736
15 000 - 74 999	32	20	12	1	3 714	3 812	3 551	3 731	3 839	3 551	2 859	3 829	4 448
75 000 -	24	7	17	10	3 855	3 762	3 894	3 855	3 762	3 894
Kuntayhtymät	40	26	14	-	4 040	4 084	3 951	4 040	4 084	3 951	3 274	3 827	5 201
04290 Apulaisvahtimestari	7	5	2	3	1 590	1 701
Kunnat	4	3	1	3
Kuntayhtymät	3	2	1	-
71609 Apulaisylifyysikko	9	8	1	-	4 495	4 729
Kuntayhtymät	9	8	1	-	4 495	4 729
04489 Apulaisylihammaslääkäri	13	3	10	9	5 226	5 451
Kunnat	7	2	5	4	5 266	5 416
Kuntayhtymät	6	1	5	5

Kuntasektorin kuukausipalkkaisen henkilöstön lukumäärät, säännöllisen työajan ansiot ja kokonaisansiot ammattinimikkeen, sukupuolen, kuntamuodon ja kunnan asukasluvun mukaan lokakuussa 2006

Antalet månadsavlönade inom den kommunala sektorn, lön för ordinarie arbetstid och totallön efter yrkesbeteckning, kön, kommuntyp och kommunens invånarantal i oktober 2006

Ammattinimike Yrkesbeteckning	Lukumäärä- Antal				Säännöllisen työajan ansio, € Lön för ordinarie arbetstid, €			Keskimääräinen kokonaisansio, € Genomsnittlig totallön, €					
	Koko- aikaiset Heltids- anställda	Miehet Män	Naiset Kvinnor	Osa- aikaiset Deltids- anställda	Yhteensä Totalt	Miehet Män	Naiset Kvinnor	Yhteensä Totalt	Miehet Män	Naiset Kvinnor	Desilli-Decil		
		1.	Med.	9.									
04560 Apulaisylilääkäri	649	349	300	129	5 707	5 923	5 454	7 072	7 666	6 378	5 058	6 335	10 224
Kunnat	138	72	66	18	5 577	5 658	5 489	6 078	6 387	5 744	4 874	5 836	7 693
alle 15 000	12	4	8	2	6 360	7 022
15 000 - 74 999	47	24	23	4	5 756	5 753	5 759	6 107	6 186	6 015	4 886	6 131	7 275
75 000 -	79	44	35	12	5 352	5 464	5 224	5 916	6 279	5 498	4 840	5 520	7 252
Kuntayhtymät	511	277	234	111	5 740	5 988	5 445	7 325	7 979	6 548	5 156	6 562	10 435
04680 Apumies	19	19	-	27	1 788	1 788	-	1 873	1 873	-
Kunnat	14	14	-	25	1 820	1 820	-	1 914	1 914	-
Kuntayhtymät	5	5	-	2
04690 Apuohjaaja	16	8	8	20	1 434	1 434
Kunnat	16	8	8	20	1 434	1 434
04770 Apusiivoija	3	-	3	4
Kunnat	3	-	3	4
71831 Aputyöntekijä	7	6	1	52
Kunnat	7	6	1	52
74163 Apuvälinehuoltaja	8	4	4	-	1 713	1 713
Kunnat	3	2	1	-
Kuntayhtymät	5	2	3	-
76026 Apuvälineneuvoja	5	1	4	1
Kuntayhtymät	5	1	4	1
04950 Arkistoapulainen	17	3	14	17	1 524	1 524
Kunnat	8	2	6	12	1 503	1 503
Kuntayhtymät	9	1	8	5	1 541	1 541
05040 Arkistoja	4	-	4	10
Kunnat	4	-	4	10
74454 Arkistointisihteeri	59	8	51	7	1 800	1 737	1 811	1 830	1 737	1 846	1 654	1 802	2 037
Kuntayhtymät	59	8	51	7	1 800	1 737	1 811	1 830	1 737	1 846	1 654	1 802	2 037
05100 Arkistonhoitaja	113	18	95	16	1 964	1 923	1 971	1 968	1 934	1 975	1 724	1 942	2 218
Kunnat	93	15	78	15	1 941	1 896	1 950	1 943	1 909	1 950	1 713	1 920	2 160
alle 15 000	31	3	28	1	2 003	2 003
15 000 - 74 999	13	1	12	3	1 949	1 949
75 000 -	49	11	38	11	1 902	1 896	1 905	1 906	1 912	1 905	1 646	1 857	2 218
Kuntayhtymät	20	3	17	1	2 072	2 089
74144 Arkistonsihtööri	22	3	19	3	1 810	1 810
Kuntayhtymät	22	3	19	3	1 810	1 810
71650 Arkistopäälikkö	14	2	12	1	2 803	2 837
Kunnat	6	2	4	-	2 888	2 888
Kuntayhtymät	8	-	8	1	2 739	-	2 739	2 798	-	2 798
71529 Arkistosihtööri	118	12	106	12	2 049	2 092	2 044	2 049	2 092	2 044	1 854	2 020	2 314
Kunnat	86	8	78	9	2 065	2 136	2 057	2 065	2 136	2 057	1 861	2 034	2 303
alle 15 000	36	-	36	6	2 027	-	2 027	2 027	-	2 027	1 867	2 010	2 185
15 000 - 74 999	35	4	31	3	2 133	2 133	1 912	2 054	2 429
75 000 -	15	4	11	-	1 998	1 998
Kuntayhtymät	32	4	28	3	2 004	2 004
75607 Arkistosuunnittelija	4	2	2	3
Kunnat	4	2	2	3
75495 Arkistotyöntekijä	16	5	11	6	1 697	1 725
Kunnat	5	1	4	1
Kuntayhtymät	11	4	7	5	1 722	1 760
05310 Arkkitehti	117	53	64	17	3 329	3 338	3 322	3 343	3 345	3 342	2 938	3 309	3 758
Kunnat	114	51	63	17	3 309	3 302	3 315	3 324	3 309	3 336	2 925	3 302	3 657
alle 15 000	5	2	3	1

Kuntasektorin kuukausipalkkaisen henkilöstön lukumäärät, säännöllisen työajan ansiot ja kokonaisansiot ammattinimikkeen, sukupuolen, kuntamuodon ja kunnan asukasluvun mukaan lokakuussa 2006

Antalet månadsavlönade inom den kommunala sektorn, lön för ordinarie arbetstid och totallön efter yrkesbeteckning, kön, kommuntyp och kommunens invånarantal i oktober 2006

Ammattinimike Yrkesbeteckning	Lukumäärä- Antal				Säännöllisen työajan ansio, € Lön för ordinarie arbetstid, €			Keskimääräinen kokonaisansio, € Genomsnittlig totallön, €					
	Koko- aikaiset Heltids- anställda	Miehet	Naiset	Osa- aikaiset	Yhteensä	Miehet	Naiset	Yhteensä	Miehet	Naiset	Desiili-Decil		
		Män	Kvinnor	Deltid- anställda	Totalt	Män	Kvinnor	Totalt	Män	Kvinnor	1.	Med.	9.
15 000 - 74 999	9	6	3	1	3 312	3 312
75 000 -	100	43	57	15	3 318	3 283	3 344	3 334	3 291	3 367	3 028	3 305	3 646
Kuntayhtymät	3	2	1	-
05380 Asemakaava-arkkitehti	19	7	12	3	3 664	3 793	3 588	3 664	3 793	3 588
Kunnat	19	7	12	3	3 664	3 793	3 588	3 664	3 793	3 588
05396 Asemakaavasuunnittelija	9	4	5	1	3 192	3 192
Kunnat	9	4	5	1	3 192	3 192
05397 Asemakaavateknikko	9	4	5	-	2 599	2 599
Kunnat	9	4	5	-	2 599	2 599
05420 Asemamestari	20	20	-	-	3 012	3 012	-	3 468	3 468	-
Kunnat	19	19	-	-	3 026	3 026	-	3 502	3 502	-
Kuntayhtymät	1	1	-	-
05490 Asemanhoitaja	21	20	1	1	1 838	1 838	-	1 838	1 838	-
Kuntayhtymät	21	20	1	1	1 838	1 838	-	1 838	1 838	-
05830 Asennustarkastaja	5	5	-	2
Kunnat	5	5	-	2
05880 Asentaja	37	37	-	4	1 938	1 938	-	2 029	2 029	-	1 643	1 977	2 516
Kunnat	33	33	-	4	1 938	1 938	-	2 032	2 032	-	1 668	1 977	2 622
Kuntayhtymät	4	4	-	-
71755 Asiakasneuvoja	70	6	64	8	1 987	1 911	1 995	1 993	1 977	1 995	1 615	1 899	2 577
Kunnat	48	2	46	6	1 861	1 861	1 740	1 883	2 028
Kuntayhtymät	22	4	18	2	2 258	2 278
72556 Asiakaspalvelupäällikkö	22	3	19	1	2 967	2 967
Kunnat	18	1	17	-	2 900	2 900
Kuntayhtymät	4	2	2	1
72630 Asiakaspalvelusihteeri	115	1	114	4	1 930	1 934	1 761	1 895	2 053
Kunnat	96	1	95	1	1 935	1 939	1 775	1 898	2 053
alle 15 000	20	-	20	-	1 793	..	1 793	1 793	..	1 793
15 000 - 74 999	29	-	29	-	1 908	..	1 908	1 908	..	1 908
75 000 -	47	1	46	1	2 004	2 013	1 840	1 914	2 135
Kuntayhtymät	19	-	19	3	1 904	..	1 904	1 904	..	1 904
75179 Asiakaspalveluvastaava	6	2	4	1
Kunnat	5	2	3	1
Kuntayhtymät	1	-	1	-
75538 Asiakaspalveluvirkailija	45	15	30	14	1 856	1 913	1 828	1 856	1 913	1 828	1 731	1 849	2 004
Kunnat	44	15	29	14	1 856	1 913	1 828	1 856	1 913	1 828	1 731	1 849	2 004
Kuntayhtymät	1	-	1	-
73478 Asiakassihteeri	49	2	47	4	1 873	1 873	1 763	1 868	1 969
Kunnat	42	2	40	3	1 879	1 879	1 784	1 868	1 969
Kuntayhtymät	7	-	7	1	1 830	..	1 830	1 830	..	1 830
75512 Asiakkuuspäällikkö	8	1	7	-	3 009	3 009
Kunnat	8	1	7	-	3 009	3 009
06270 Asiamies	18	12	6	-	3 301	3 301
Kunnat	17	11	6	-	3 345	3 345
Kuntayhtymät	1	1	-	-
76269 Asianhallintasihteeri	8	-	8	-	2 081	-	2 081	2 081	-	2 081
Kunnat	6	-	6	-	2 090	-	2 090	2 090	-	2 090
Kuntayhtymät	2	-	2	-
06360 Asiantuntija	44	25	19	12	3 114	3 138	3 081	3 233	3 297	3 148	2 420	3 047	4 213
Kunnat	35	19	16	11	3 083	3 204	2 929	3 231	3 405	3 010	2 431	3 047	4 213
Kuntayhtymät	9	6	3	1	3 246	3 246

Kuntasektorin kuukausipalkkaisen henkilöstön lukumäärät, säännöllisen työajan ansiot ja kokonaisansiot ammattinimikkeen, sukupuolen, kuntamuodon ja kunnan asukasluvun mukaan lokakuussa 2006

Antalet månadsavlönade inom den kommunala sektorn, lön för ordinarie arbetstid och totallön efter yrkesbeteckning, kön, kommuntyp och kommunens invånarantal i oktober 2006

Ammattinimike Yrkesbeteckning	Lukumäärä- Antal				Säännöllisen työajan ansio, € Lön för ordinarie arbetstid, €			Keskimääräinen kokonaisansio, € Genomsnittlig totallön, €						
	Koko- aikaiset Heltids- anställda	Miehet Män	Naiset Kvinnor	Osa- aikaiset Deltids- anställda	Yhteensä Totalt	Miehet Män	Naiset Kvinnor	Yhteensä Totalt	Miehet Män	Naiset Kvinnor	Desiili-Decil			
		1.	Med.	9.										
72975 Asiantuntijalääkäri	5	2	3	2
Kunnat	2	2	-	1
Kuntayhtymät	3	-	3	1
06465 Askarteluapulainen	1	-	1	5
Kunnat	1	-	1	5
06470 Askartelunohjaaja	181	23	158	48	1 904	1 920	1 901	1 909	1 951	1 902	1 726	1 908	2 042	
Kunnat	89	4	85	32	1 876	1 876	1 686	1 870	2 095	
alle 15 000	27	1	26	10	1 874	1 875	
15 000 - 74 999	23	1	22	10	1 878	1 878	
75 000 -	39	2	37	12	1 876	1 876	1 758	1 870	1 998	
Kuntayhtymät	92	19	73	16	1 932	1 916	1 936	1 943	1 954	1 940	1 784	1 942	2 038	
06510 Assistentti	125	25	100	69	2 014	2 218	1 963	2 020	2 247	1 963	1 584	1 919	2 520	
Kunnat	75	6	69	65	1 820	1 820	1 539	1 800	2 158	
alle 15 000	48	3	45	54	1 782	1 782	1 539	1 766	2 074	
15 000 - 74 999	10	1	9	4	1 742	1 742	
75 000 -	17	2	15	7	1 978	1 978	
Kuntayhtymät	50	19	31	4	2 315	2 336	2 301	2 331	2 374	2 303	1 655	2 107	3 400	
72453 Asukashuoltaja	7	1	6	1	2 243	2 330	
Kunnat	7	1	6	1	2 243	2 330	
75454 Asumisneuvoja	10	-	10	-	2 184	-	2 184	2 184	-	2 184	
Kunnat	10	-	10	-	2 184	-	2 184	2 184	-	2 184	
72395 Asumisohjaaja	43	5	38	2	2 153	2 165	1 911	2 152	2 459	
Kunnat	14	3	11	2	2 018	2 024	
Kuntayhtymät	29	2	27	-	2 229	2 246	
74522 Asumispalvelujen ohjaaja	11	2	9	-	2 051	2 062	
Kunnat	6	-	6	-	2 135	-	2 135	2 155	-	2 155	
Kuntayhtymät	5	2	3	-	
06676 Asuntoasiain sihteeri	5	-	5	1	
Kunnat	5	-	5	1	
06685 Asuntola-apulainen	20	-	20	12	1 947	-	1 947	1 947	-	1 947	
Kunnat	14	-	14	9	1 881	-	1 881	1 881	-	1 881	
Kuntayhtymät	6	-	6	3	
06690 Asuntolanhoitaja	107	31	76	18	2 057	1 943	2 100	2 080	1 995	2 112	1 657	2 033	2 525	
Kunnat	56	10	46	11	2 193	1 975	2 242	2 204	1 978	2 255	1 729	2 221	2 584	
alle 15 000	34	6	28	9	2 222	2 130	2 244	2 232	2 130	2 256	1 880	2 220	2 759	
15 000 - 74 999	18	2	16	1	2 146	2 163	
75 000 -	4	2	2	1	
Kuntayhtymät	51	21	30	7	1 912	1 925	1 904	1 947	2 003	1 914	1 586	1 908	2 322	
71964 Asuntolanhoitaja-ohjaaja	4	1	3	2	
Kunnat	1	-	1	1	
Kuntayhtymät	3	1	2	1	
06725 Asuntolanvalvoja	16	9	7	6	1 777	1 759	1 805	1 811	1 793	1 836	
Kunnat	5	2	3	1	
Kuntayhtymät	11	7	4	5	1 715	1 760	
71619 Asuntolaohjaaja	352	31	321	69	2 184	2 192	2 184	2 221	2 205	2 223	1 834	2 190	2 694	
Kunnat	8	1	7	1	2 183	2 183	
alle 15 000	4	-	4	1	
15 000 - 74 999	1	-	1	-	
75 000 -	3	1	2	-	
Kuntayhtymät	344	30	314	68	2 184	2 176	2 185	2 222	2 191	2 225	1 834	2 190	2 709	

Kuntasektorin kuukausipalkkaisen henkilöstön lukumäärät, säännöllisen työajan ansiot ja kokonaisansiot ammattinimikkeen, sukupuolen, kuntamuodon ja kunnan asukasluvun mukaan lokakuussa 2006

Antalet månadsavlönade inom den kommunala sektorn, lön för ordinarie arbetstid och totallön efter yrkesbeteckning, kön, kommuntyp och kommunens invånarantal i oktober 2006

Ammattinimike Yrkesbeteckning	Lukumäärä- Antal				Säännöllisen työajan ansio, € Lön för ordinarie arbetstid, €			Keskimääräinen kokonaisansio, € Genomsnittlig totallön, €					
	Koko- aikaiset Heltids- anställda	Miehet Män	Naiset Kvinnor	Osa- aikaiset Deltids- anställda	Yhteensä Totalt	Miehet Män	Naiset Kvinnor	Yhteensä Totalt	Miehet Män	Naiset Kvinnor	Desiili-Decil		
		1.	Med.	9.									
71559 Asuntolatyöntekijä	5	2	3	1
Kunnat	-	-	-	1
Kuntayhtymät	5	2	3	-
71402 Asuntoneuvoja	7	3	4	-
Kunnat	7	3	4	-
06750 Asuntosihteri	98	11	87	11	2 257	2 363	2 243	2 257	2 363	2 243	1 948	2 207	2 569
Kunnat	96	11	85	11	2 259	2 363	2 245	2 260	2 363	2 246	1 948	2 207	2 569
alle 15 000	50	9	41	4	2 296	2 359	2 281	2 298	2 359	2 283	2 002	2 261	2 561
15 000 - 74 999	24	1	23	6	2 320	2 320
75 000 -	22	1	21	1	2 114	2 114
Kuntayhtymät	2	-	2	-
72283 Asuntotoimenjohtaja	6	4	2	-	3 519	3 519
Kunnat	6	4	2	-	3 519	3 519
06825 Atk-asiantuntija	59	43	16	3	2 454	2 448	2 471	2 470	2 470	2 471	1 883	2 339	3 131
Kunnat	33	21	12	3	2 590	2 574	2 619	2 605	2 598	2 619	1 936	2 479	3 851
Kuntayhtymät	26	22	4	-	2 271	2 288
06826 Atk-assistentti	8	7	1	4	2 134	2 134	-	2 134	2 134	-
Kunnat	3	3	-	1
Kuntayhtymät	5	4	1	3
72310 Atk-avustaja	11	11	-	8	1 913	1 913	-	1 976	1 976	-
Kunnat	7	7	-	6
Kuntayhtymät	4	4	-	2
06835 Atk-harjoittelija	19	13	6	12
Kunnat	12	10	2	10
Kuntayhtymät	7	3	4	2
06850 Atk-kanslisti	8	1	7	-	1 858	1 858
Kunnat	7	1	6	-	1 881	1 881
Kuntayhtymät	1	-	1	-
06855 Atk-kirjoittaja	7	-	7	3	1 884	-	1 884	1 884	-	1 884
Kunnat	3	-	3	2
Kuntayhtymät	4	-	4	1
06860 Atk-koordinaattori	31	6	25	1	2 532	2 764	2 472	2 733	2 764	2 725
Kunnat	5	3	2	-
Kuntayhtymät	26	3	23	1	2 466	2 699
06865 Atk-kouluttaja	36	13	23	5	2 303	2 381	2 256	2 320	2 381	2 284	1 800	2 371	2 807
Kunnat	11	7	4	4	2 203	2 215
Kuntayhtymät	25	6	19	1	2 348	2 459	2 311	2 368	2 459	2 338
06870 Atk-käyttöpäällikkö	9	8	1	1	3 151	3 151
Kunnat	4	4	-	-
Kuntayhtymät	5	4	1	1
74930 Atk-käytönsuunnittelija	30	20	10	-	2 222	2 222	2 222	2 226	2 222	2 235	2 063	2 193	2 438
Kunnat	1	-	1	-
Kuntayhtymät	29	20	9	-	2 219	2 222	2 211	2 220	2 222	2 216
72916 Atk-neuvoja	8	2	6	3	1 972	1 972
Kunnat	8	2	6	3	1 972	1 972
72010 Atk-operaattori	11	9	2	-	2 230	2 551
Kunnat	5	4	1	-
Kuntayhtymät	6	5	1	-	2 247	2 780
06930 Atk-päällikkö	59	50	9	2	3 480	3 515	3 282	3 498	3 537	3 282	2 822	3 431	4 151
Kunnat	37	30	7	1	3 358	3 405	3 158	3 376	3 426	3 158	2 727	3 331	4 007
Kuntayhtymät	22	20	2	1	3 684	3 704

Kuntasektorin kuukausipalkkaisen henkilöstön lukumäärät, säännöllisen työajan ansiot ja kokonaisansiot ammattinimikkeen, sukupuolen, kuntamuodon ja kunnan asukasluvun mukaan lokakuussa 2006

Antalet månadsavlönade inom den kommunala sektorn, lön för ordinarie arbetstid och totallön efter yrkesbeteckning, kön, kommuntyp och kommunens invånarantal i oktober 2006

Ammattinimike Yrkesbeteckning	Lukumäärä- Antal				Säännöllisen työajan ansio, € Lön för ordinarie arbetstid, €			Keskimääräinen kokonaisansio, € Genomsnittlig totallön, €					
	Koko- aikaiset Heltids- anställda	Miehet Män	Naiset Kvinnor	Osa- aikaiset Deltids- anställda	Yhteensä Totalt	Miehet Män	Naiset Kvinnor	Yhteensä Totalt	Miehet Män	Naiset Kvinnor	Desiili-Decil		
		1.	Med.	9.									
06940 Atk-pääsuunnittelija	45	30	15	1	3 194	3 147	3 288	3 258	3 213	3 349	2 843	3 269	3 680
Kunnat	20	13	7	-	3 164	3 159	3 173	3 164	3 159	3 173
Kuntayhtymät	25	17	8	1	3 218	3 138	3 389	3 334	3 255	3 503
06960 Atk-suunnittelija	478	324	154	28	2 543	2 514	2 604	2 643	2 603	2 731	2 106	2 539	3 175
Kunnat	268	191	77	12	2 491	2 481	2 517	2 515	2 511	2 525	2 030	2 491	3 027
alle 15 000	46	39	7	2	2 479	2 486	2 441	2 479	2 486	2 441	2 000	2 436	3 050
15 000 - 74 999	76	47	29	-	2 464	2 455	2 481	2 515	2 523	2 501	2 108	2 498	2 956
75 000 -	146	105	41	10	2 508	2 491	2 559	2 526	2 515	2 559	2 030	2 477	3 034
Kuntayhtymät	210	133	77	16	2 609	2 563	2 686	2 808	2 739	2 923	2 165	2 613	3 721
72691 Atk-tukihenkilö	461	338	123	31	2 031	2 020	2 059	2 070	2 044	2 141	1 704	2 036	2 416
Kunnat	290	214	76	24	2 021	2 017	2 034	2 042	2 036	2 059	1 706	2 022	2 383
alle 15 000	86	65	21	10	1 940	1 932	1 961	1 940	1 932	1 961	1 658	1 960	2 289
15 000 - 74 999	58	42	16	5	2 022	2 014	2 046	2 057	2 033	2 125	1 665	2 003	2 419
75 000 -	146	107	39	9	2 067	2 066	2 070	2 094	2 095	2 090	1 762	2 057	2 426
Kuntayhtymät	171	124	47	7	2 046	2 026	2 099	2 117	2 058	2 273	1 690	2 069	2 544
73937 Atk-vastaava	28	17	11	1	2 515	2 524	2 501	2 537	2 538	2 536
Kunnat	18	10	8	1	2 470	2 452	2 493	2 504	2 475	2 541
Kuntayhtymät	10	7	3	-	2 597	2 597
72371 Atk-vastuuhenkilö	10	7	3	-	2 465	2 466
Kunnat	9	6	3	-	2 481	2 482
Kuntayhtymät	1	1	-	-
07051 Atk-yhdyshenkilö	73	42	31	4	2 205	2 132	2 307	2 274	2 217	2 354	1 774	2 161	2 932
Kunnat	31	24	7	2	2 076	2 037	2 234	2 076	2 037	2 234	1 645	2 050	2 534
Kuntayhtymät	42	18	24	2	2 296	2 258	2 325	2 416	2 457	2 384	1 852	2 305	3 252
07065 Aulamäntä	4	-	4	2
Kunnat	3	-	3	2
Kuntayhtymät	1	-	1	-
76248 Autististen lasten koulunkäyntiavustaja	35	3	32	4	1 824	1 824
Kunnat	35	3	32	4	1 824	1 824
07240 Autolähteti	8	8	-	5	1 723	1 723	-	1 723	1 723	-
Kunnat	6	6	-	5	1 723	1 723	-	1 723	1 723	-
Kuntayhtymät	2	2	-	-
72192 Automaatioteknikko	6	6	-	-	2 504	2 504	-	3 320	3 320	-
Kunnat	6	6	-	-	2 504	2 504	-	3 320	3 320	-
07410 Auton asentaja	14	14	-	7	1 858	1 858	-	1 871	1 871	-
Kunnat	12	12	-	7	1 908	1 908	-	1 908	1 908	-
Kuntayhtymät	2	2	-	-
07470 Autonkuljettaja	198	188	10	35	1 760	1 762	1 712	1 845	1 847	1 798	1 575	1 780	2 230
Kunnat	131	123	8	28	1 733	1 735	1 683	1 808	1 811	1 767	1 523	1 742	2 223
alle 15 000	12	12	-	6	1 689	1 689	-	1 713	1 713	-
15 000 - 74 999	18	15	3	5	1 718	1 739
75 000 -	101	96	5	17	1 741	1 832	1 548	1 744	2 225
Kuntayhtymät	67	65	2	7	1 810	1 914	1 608	1 887	2 283
93060 Autonkuljettaja, vanh.	8	8	-	1	1 751	1 751	-	1 839	1 839	-
Kunnat	7	7	-	1	1 735	1 735	-	1 837	1 837	-
Kuntayhtymät	1	1	-	-
07480 Autonkuljettaja-vahtimestari	6	5	1	-
Kunnat	5	4	1	-
Kuntayhtymät	1	1	-	-
71036 Avohoidon erikoislääkäri	46	16	30	22	4 603	4 809	4 512	4 778	5 235	4 575	3 950	4 680	5 429
Kunnat	39	12	27	21	4 545	4 674	4 493	4 682	4 982	4 562	3 950	4 665	5 238
Kuntayhtymät	7	4	3	1

Kuntasektorin kuukausipalkkaisen henkilöstön lukumäärät, säännöllisen työajan ansiot ja kokonaisansiot ammattinimikkeen, sukupuolen, kuntamuodon ja kunnan asukasluvun mukaan lokakuussa 2006

Antalet månadsavlönade inom den kommunala sektorn, lön för ordinarie arbetstid och totallön efter yrkesbeteckning, kön, kommuntyp och kommunens invånarantal i oktober 2006

Ammattinimike Yrkesbeteckning	Lukumäärä- Antal				Säännöllisen työajan ansio, € Lön för ordinarie arbetstid, €			Keskimääräinen kokonaisansio, € Genomsnittlig totallön, €					
	Koko- aikaiset Heltids- anställda	Miehet	Naiset	Osa- aikaiset	Yhteensä Totalt	Miehet	Naiset	Yhteensä Totalt	Miehet	Naiset	Desilli-Decil		
		Män	Kvinnor	Deltids- anställda		Män	Kvinnor		Män	Kvinnor	1.	Med.	9.
08060 Avohuollon ohjaaja	33	-	33	1	2 129	-	2 129	2 129	-	2 129	1 883	2 027	2 483
Kunnat	32	-	32	1	2 117	-	2 117	2 117	-	2 117
Kuntayhtymät	1	-	1	-
74762 Avopalvelujohtaja	6	-	6	-
Kunnat	6	-	6	-
73718 Avopalveluohjaaja	100	1	99	1	2 329	2 336	2 097	2 350	2 565
Kunnat	100	1	99	1	2 329	2 336	2 097	2 350	2 565
alle 15 000	42	1	41	1	2 310	2 326	2 092	2 268	2 710
15 000 - 74 999	5	-	5	-
75 000 -	53	-	53	-	2 355	-	2 355	2 355	-	2 355	2 246	2 359	2 465
72816 Avustaja	331	25	306	191	1 628	1 605	1 629	1 628	1 605	1 629	1 442	1 612	1 838
Kunnat	329	24	305	188	1 627	1 587	1 629	1 627	1 587	1 629	1 439	1 612	1 841
alle 15 000	33	-	33	28	1 615	-	1 615	1 615	-	1 615	1 431	1 605	1 778
15 000 - 74 999	37	2	35	8	1 753	1 753	1 587	1 741	1 925
75 000 -	259	22	237	152	1 608	1 534	1 611	1 608	1 534	1 611	1 434	1 579	1 798
Kuntayhtymät	2	1	1	3
71644 Avustava ohjaaja	27	14	13	8	1 748	1 800	1 686	1 748	1 800	1 686
Kunnat	4	2	2	7
Kuntayhtymät	23	12	11	1	1 800	1 861	1 724	1 801	1 862	1 724
08312 Biologian ja maantieteen lehtori	68	24	44	1	2 866	2 890	2 854	3 206	3 238	3 189	2 648	3 194	3 758
Kunnat	66	24	42	1	2 869	2 890	2 858	3 211	3 238	3 196	2 648	3 194	3 774
Kuntayhtymät	2	-	2	-
08313 Biologian lehtori	5	2	3	1
Kunnat	5	2	3	1
73677 Controller	27	14	13	-	3 653	3 808	3 485	3 653	3 808	3 485
Kunnat	22	14	8	-	3 782	3 808	3 738	3 782	3 808	3 738
Kuntayhtymät	5	-	5	-
08395 Dieettikeittäjä	26	-	26	2	1 873	-	1 873	1 873	-	1 873
Kunnat	25	-	25	1	1 875	-	1 875	1 875	-	1 875
Kuntayhtymät	1	-	1	1
75120 Dieetikokki	23	1	22	-	1 851	1 851
Kunnat	21	1	20	-	1 854	1 854
Kuntayhtymät	2	-	2	-
74912 Digitaalipainaja	6	2	4	-	1 794	1 794
Kunnat	6	2	4	-	1 794	1 794
08425 Diplomi-insinööri	21	14	7	1	3 387	3 396
Kunnat	21	14	7	1	3 387	3 396
08691 Dramaturgi	7	2	5	1	2 326	2 326
Kunnat	7	2	5	1	2 326	2 326
74056 EU-koordinaattori	13	4	9	-	3 067	3 067
Kunnat	2	-	2	-
Kuntayhtymät	11	4	7	-	3 155	3 155
73811 EU-sihteer	7	-	7	-	2 215	-	2 215	2 215	-	2 215
Kuntayhtymät	7	-	7	-	2 215	-	2 215	2 215	-	2 215
74914 Edunvalvoja	25	4	21	1	2 478	2 478
Kunnat	24	4	20	1	2 482	2 482
Kuntayhtymät	1	-	1	-
73101 Edunvalvontapäällikkö	5	5	-	1
Kunnat	-	-	-	1
Kuntayhtymät	5	5	-	-

Kuntasektorin kuukausipalkkaisen henkilöstön lukumäärät, säännöllisen työajan ansiot ja kokonaisansiot ammattinimikkeen, sukupuolen, kuntamuodon ja kunnan asukasluvun mukaan lokakuussa 2006

Antalet månadsavlönade inom den kommunala sektorn, lön för ordinarie arbetstid och totallön efter yrkesbeteckning, kön, kommuntyp och kommunens invånarantal i oktober 2006

Ammattinimike Yrkesbeteckning	Lukumäärä- Antal				Säännöllisen työajan ansio, € Lön för ordinarie arbetstid, €			Keskimääräinen kokonaisansio, € Genomsnittlig totallön, €					
	Koko- aikaiset Heltids- anställda	Miehet Män	Naiset Kvinnor	Osa- aikaiset Deltids- anställda	Yhteensä Totalt	Miehet Män	Naiset Kvinnor	Yhteensä Totalt	Miehet Män	Naiset Kvinnor	Desilli-Decil 1. Med. 9.		
74924 Edunvalvontasihteeri	68	5	63	3	1 899	1 906	1 789	1 889	2 058
Kunnat	58	4	54	2	1 892	1 900	1 796	1 888	2 045
Kuntayhtymät	10	1	9	1	1 941	1 941
72306 Elätusturvakäsittelijä	42	-	42	3	1 953	-	1 953	1 964	-	1 964	1 874	1 953	2 049
Kunnat	42	-	42	3	1 953	-	1 953	1 964	-	1 964	1 874	1 953	2 049
72305 Elätusturvasihteeri	23	-	23	7	1 995	-	1 995	1 995	-	1 995
Kunnat	21	-	21	7	1 994	-	1 994	1 994	-	1 994
Kuntayhtymät	2	-	2	-
08773 Elektroniikka-asentaja	12	12	-	3	1 993	1 993	-	2 224	2 224	-
Kunnat	8	8	-	3	1 939	1 939	-	2 166	2 166	-
Kuntayhtymät	4	4	-	-
71534 Elektroniikkamekaanikko	6	6	-	1	1 830	1 830	-	1 830	1 830	-
Kuntayhtymät	6	6	-	1	1 830	1 830	-	1 830	1 830	-
08793 Elinkeinoasiamies	45	36	9	6	3 114	3 163	2 874	3 114	3 163	2 874	2 679	3 095	3 663
Kunnat	42	34	8	6	3 084	3 130	2 874	3 084	3 130	2 874	2 574	3 089	3 663
Kuntayhtymät	3	2	1	-
72632 Elinkeinojohtaja	21	17	4	-	4 389	4 389
Kunnat	19	15	4	-	4 270	4 270
Kuntayhtymät	2	2	-	-
73959 Elinkeinopäällikkö	7	4	3	1	3 849	3 849
Kunnat	6	4	2	-	3 833	3 833
Kuntayhtymät	1	-	1	1
08789 Elinkeinosihteeri	7	-	7	1	2 276	-	2 276	2 276	-	2 276
Kunnat	7	-	7	1	2 276	-	2 276	2 276	-	2 276
71525 Elinkeinoitoimenjohtaja	7	7	-	-	3 926	3 926	-	3 926	3 926	-
Kunnat	7	7	-	-	3 926	3 926	-	3 926	3 926	-
08799 Eilintarvikelaborantti	5	-	5	3
Kunnat	-	-	-	-
Kuntayhtymät	5	-	5	3
08798 Eilintarviketarkastaja	8	1	7	1	2 774	2 774
Kunnat	8	1	7	1	2 774	2 774
08910 Elinlääkäri	117	44	73	19	2 171	2 180	2 165	2 475	2 497	2 462	1 646	2 442	3 326
Kunnat	70	26	44	16	2 244	2 317	2 202	2 494	2 547	2 463	1 716	2 541	3 254
alle 15 000	50	18	32	10	2 188	2 277	2 137	2 483	2 588	2 421	1 668	2 518	3 296
15 000 - 74 999	14	6	8	5	2 402	2 402
75 000 -	6	2	4	1
Kuntayhtymät	47	18	29	3	2 068	2 018	2 106	2 450	2 437	2 459	1 582	2 349	3 423
08970 Eiläintenhoitaja	48	13	35	3	1 978	2 005	1 967	1 978	2 005	1 967	1 705	1 988	2 225
Kunnat	36	13	23	2	2 004	2 005	2 004	2 004	2 005	2 004	1 743	2 011	2 225
Kuntayhtymät	12	-	12	1	1 889	-	1 889	1 889	-	1 889
72421 Eiläkeratkaisija	78	14	64	8	2 606	2 675	2 592	2 628	2 753	2 601	2 393	2 609	2 854
Kuntayhtymät	78	14	64	8	2 606	2 675	2 592	2 628	2 753	2 601	2 393	2 609	2 854
09090 Emännöitsijä	4	-	4	2
Kunnat	4	-	4	2
09240 Emäntä	535	4	531	56	1 954	1 957	1 768	1 923	2 185
Kunnat	454	4	450	46	1 949	1 953	1 771	1 921	2 179
alle 15 000	299	4	295	35	1 979	1 981	1 780	1 957	2 215
15 000 - 74 999	127	-	127	10	1 889	-	1 889	1 894	-	1 894	1 754	1 874	2 078
75 000 -	28	-	28	1	1 896	-	1 896	1 906	-	1 906
Kuntayhtymät	81	-	81	10	1 978	-	1 978	1 982	-	1 982	1 750	1 934	2 301

Kuntasektorin kuukausipalkkaisen henkilöstön lukumäärät, säännöllisen työajan ansiot ja kokonaisansiot ammattinimikkeen, sukupuolen, kuntamuodon ja kunnan asukasluvun mukaan lokakuussa 2006

Antalet månadsavlönade inom den kommunala sektorn, lön för ordinarie arbetstid och totallön efter yrkesbeteckning, kön, kommuntyp och kommunens invånarantal i oktober 2006

Ammattinimike Yrkesbeteckning	Lukumäärä- Antal				Säännöllisen työajan ansio, € Lön för ordinarie arbetstid, €			Keskimääräinen kokonaisansio, € Genomsnittlig totallön, €					
	Koko- aikaiset Heltids- anställda	Miehet Män	Naiset Kvinnor	Osa- aikaiset Deltids- anställda	Yhteensä Totalt	Miehet Män	Naiset Kvinnor	Yhteensä Totalt	Miehet Män	Naiset Kvinnor	Desiili-Decil		
		1.	Med.	9.									
09330 Emäntä-keittäjä	141	4	137	14	1 882	1 883	1 780	1 863	1 997
Kunnat	140	4	136	14	1 882	1 883	1 780	1 863	1 997
alle 15 000	13	-	13	1	1 916	-	1 916	1 916	-	1 916
15 000 - 74 999	21	-	21	4	1 862	-	1 862	1 867	-	1 867
75 000 -	106	4	102	9	1 881	1 881	1 784	1 863	1 996
Kuntayhtymät	1	-	1	-
72968 Emäntä-siivooja	7	-	7	-
Kunnat	7	-	7	-
71892 Energiansinööri	7	6	1	-	3 401	3 984
Kunnat	6	5	1	-	3 196	3 877
Kuntayhtymät	1	1	-	-
09361 Englannin ja ranskankielen lehtori	8	-	8	-	2 772	-	2 772	3 337	-	3 337
Kunnat	8	-	8	-	2 772	-	2 772	3 337	-	3 337
09368 Englannin ja ruotsinkielen lehtori	176	14	162	2	2 887	2 984	2 879	3 237	3 443	3 219	2 661	3 255	3 789
Kunnat	176	14	162	2	2 887	2 984	2 879	3 237	3 443	3 219	2 661	3 255	3 789
alle 15 000	80	5	75	1	2 851	3 185	2 583	3 123	3 823
15 000 - 74 999	85	8	77	1	2 904	3 048	2 889	3 251	3 618	3 214	2 737	3 268	3 785
75 000 -	11	1	10	-	3 010	3 474
09362 Englannin ja saksankielen lehtori	10	2	8	-	2 970	3 465
Kunnat	10	2	8	-	2 970	3 465
09365 Englanninkielen lehtori	187	24	163	5	2 912	2 893	2 914	3 334	3 445	3 317	2 736	3 364	3 884
Kunnat	184	23	161	5	2 905	2 867	2 910	3 330	3 415	3 318	2 735	3 365	3 884
alle 15 000	118	17	101	4	2 944	2 909	2 949	3 378	3 478	3 362	2 836	3 374	3 890
15 000 - 74 999	60	5	55	1	2 856	3 259	2 733	3 306	3 695
75 000 -	6	1	5	-
Kuntayhtymät	3	1	2	-
09367 Englanninkielen opettaja	9	-	9	-	2 855	-	2 855	3 184	-	3 184
Kunnat	9	-	9	-	2 855	-	2 855	3 184	-	3 184
75189 Ensiohittaja	101	82	19	-	2 599	2 640	2 414	2 712	2 743	2 570	2 236	2 730	3 131
Kunnat	101	82	19	-	2 599	2 640	2 414	2 712	2 743	2 570	2 236	2 730	3 131
15 000 - 74 999	55	44	11	-	2 412	2 471	2 177	2 519	2 578	2 281	1 970	2 527	3 002
75 000 -	46	38	8	-	2 812	2 823	2 754	2 931	2 922	2 982	2 656	2 889	3 336
10030 Ensiviulun soittaja	26	9	17	-	2 399	2 398	2 400	2 399	2 398	2 400
Kunnat	26	9	17	-	2 399	2 398	2 400	2 399	2 398	2 400
10050 Erikoisammattimies	505	469	36	53	1 991	1 998	1 889	2 201	2 224	1 890	1 765	2 021	2 875
Kunnat	205	181	24	19	1 917	1 922	1 878	2 124	2 154	1 878	1 764	1 944	2 647
alle 15 000	40	40	-	6	1 956	1 956	-	2 195	2 195	-	1 758	2 008	2 941
15 000 - 74 999	49	47	2	2	1 976	2 286	1 812	2 007	3 101
75 000 -	116	94	22	11	1 878	1 879	1 875	2 027	2 060	1 875	1 742	1 915	2 546
Kuntayhtymät	300	288	12	34	2 041	2 047	1 909	2 255	2 269	1 911	1 765	2 070	3 041
10063 Erikoishammashoitaja	56	-	56	11	2 084	-	2 084	2 135	-	2 135	1 818	2 111	2 369
Kunnat	19	-	19	-	2 077	-	2 077	2 079	-	2 079
Kuntayhtymät	37	-	37	11	2 088	-	2 088	2 166	-	2 166	1 930	2 144	2 397
10065 Erikoishammaslääkäri	48	15	33	62	5 020	5 126	4 967	5 217	5 472	5 089	4 433	5 170	6 019
Kunnat	34	5	29	37	5 123	5 212
alle 15 000	2	1	1	-
15 000 - 74 999	3	-	3	5
75 000 -	29	4	25	32	5 196	5 297
Kuntayhtymät	14	10	4	25	4 753	5 230
71852 Erikoiskirjastonhoitaja	97	11	86	11	2 351	2 316	2 355	2 351	2 316	2 355	2 022	2 309	2 724
Kunnat	97	11	86	11	2 351	2 316	2 355	2 351	2 316	2 355	2 022	2 309	2 724
alle 15 000	5	-	5	-

Kuntasektorin kuukausipalkkaisen henkilöstön lukumäärät, säännöllisen työajan ansiot ja kokonaisansiot ammattinimikkeen, sukupuolen, kuntamuodon ja kunnan asukasluvun mukaan lokakuussa 2006

Antalet månadsavlönade inom den kommunala sektorn, lön för ordinarie arbetstid och totallön efter yrkesbeteckning, kön, kommuntyp och kommunens invånarantal i oktober 2006

Ammattinimike Yrkesbeteckning	Lukumäärä- Antal				Säännöllisen työajan ansio, € Lön för ordinarie arbetstid, €			Keskimääräinen kokonaisansio, € Genomsnittlig totallön, €					
	Koko- aikaiset Heltids- anställda	Miehet	Naiset	Osa- aikaiset Deltids- anställda	Yhteensä	Miehet	Naiset	Yhteensä	Miehet	Naiset	Desilli-Decil		
		Män	Kvinnor	Totalt	Män	Kvinnor	Totalt	Män	Kvinnor	1.	Med.	9.	
15 000 - 74 999	40	5	35	6	2 204	2 204	1 977	2 170	2 437
75 000 -	52	6	46	5	2 488	2 488	2 139	2 497	2 897
72475 Erikoiskirjastovirkailija	105	25	80	10	2 063	2 022	2 075	2 065	2 029	2 075	1 834	2 036	2 327
Kunnat	105	25	80	10	2 063	2 022	2 075	2 065	2 029	2 075	1 834	2 036	2 327
alle 15 000	1	-	1	-
15 000 - 74 999	6	1	5	-	1 904	1 904
75 000 -	98	24	74	10	2 075	2 023	2 090	2 076	2 030	2 090	1 834	2 052	2 358
10075 Erikoislääkintävoimistelija	12	1	11	2	2 132	2 132
Kunnat	11	1	10	2	2 132	2 132
Kuntayhtymät	1	-	1	-
10080 Erikoislääkäri	1 760	838	922	480	4 939	5 123	4 774	6 642	7 107	6 225	4 500	6 071	9 635
Kunnat	82	29	53	20	4 941	5 089	4 868	5 097	5 375	4 958	4 350	5 031	5 931
alle 15 000	1	-	1	-
15 000 - 74 999	8	2	6	6	5 570	5 749
75 000 -	73	27	46	14	4 867	5 048	4 765	5 022	5 297	4 869	4 192	4 977	5 694
Kuntayhtymät	1 678	809	869	460	4 939	5 124	4 768	6 721	7 168	6 308	4 520	6 204	9 727
10130 Erikoisopettaja	12	2	10	-	2 798	3 024
Kunnat	12	2	10	-	2 798	3 024
10170 Erikoissairaanhoitaja	321	31	290	36	2 288	2 389	2 278	2 315	2 428	2 304	2 049	2 248	2 694
Kunnat	284	29	255	33	2 297	2 410	2 285	2 311	2 425	2 298	2 039	2 249	2 686
alle 15 000	79	4	75	1	2 221	2 228	1 997	2 161	2 506
15 000 - 74 999	23	-	23	6	2 343	-	2 343	2 366	-	2 366
75 000 -	182	25	157	26	2 324	2 452	2 304	2 340	2 469	2 319	2 052	2 266	2 737
Kuntayhtymät	37	2	35	3	2 225	2 348	2 072	2 232	2 719
71406 Erikoissuunnittelija	95	46	49	8	3 199	3 268	3 129	3 269	3 365	3 174	2 547	3 273	3 749
Kunnat	42	29	13	3	3 174	3 260	2 954	3 270	3 394	2 954	2 549	3 240	4 087
alle 15 000	1	-	1	-
15 000 - 74 999	5	2	3	1
75 000 -	36	27	9	2	3 200	3 223	3 125	3 309	3 366	3 125	2 725	3 254	3 963
Kuntayhtymät	53	17	36	5	3 218	3 281	3 186	3 269	3 318	3 245	2 494	3 352	3 686
10223 Erikoistoimintaterapeutti	9	-	9	1	2 101	-	2 101	2 101	-	2 101
Kunnat	9	-	9	1	2 101	-	2 101	2 101	-	2 101
10230 Erikoistutkija	19	16	3	1	3 410	3 410
Kunnat	13	10	3	1	3 245	3 245
Kuntayhtymät	6	6	-	-
74755 Erikoistuva hammaslääkäri	47	16	31	2	3 026	2 996	3 040	3 297	3 274	3 308	2 608	3 079	4 159
Kunnat	5	-	5	-
Kuntayhtymät	42	16	26	2	3 038	2 996	3 063	3 351	3 274	3 395	2 608	3 106	4 159
72983 Erikoistuva lääkäri	1 087	423	664	53	3 180	3 284	3 116	4 851	5 418	4 510	3 004	4 765	6 817
Kunnat	60	19	41	6	3 052	3 116	3 024	3 738	4 112	3 572	2 900	3 465	4 829
15 000 - 74 999	3	1	2	1
75 000 -	57	18	39	5	3 031	3 059	3 019	3 723	4 004	3 599	2 869	3 478	4 829
Kuntayhtymät	1 027	404	623	47	3 187	3 293	3 123	4 918	5 482	4 573	3 018	4 837	6 853
73311 Erityisasiantuntija	58	26	32	9	3 882	3 966	3 811	3 882	3 966	3 811	3 144	3 899	4 500
Kunnat	14	7	7	2	3 669	3 985	3 299	3 669	3 985	3 299
Kuntayhtymät	44	19	25	7	3 948	3 958	3 939	3 948	3 958	3 939	3 309	3 978	4 469
71740 Erityisavustaja	586	28	558	138	1 670	1 662	1 671	1 671	1 662	1 671	1 519	1 668	1 826
Kunnat	576	26	550	132	1 671	1 661	1 671	1 671	1 661	1 672	1 519	1 668	1 826
alle 15 000	65	-	65	24	1 670	-	1 670	1 672	-	1 672	1 493	1 685	1 838
15 000 - 74 999	266	6	260	51	1 674	1 629	1 675	1 674	1 629	1 675	1 519	1 667	1 834
75 000 -	245	20	225	57	1 668	1 671	1 668	1 668	1 671	1 668	1 512	1 663	1 804
Kuntayhtymät	10	2	8	6	1 639	1 639

Kuntasektorin kuukausipalkkaisen henkilöstön lukumäärät, säännöllisen työajan ansiot ja kokonaisansiot ammattinimikkeen, sukupuolen, kuntamuodon ja kunnan asukasluvun mukaan lokakuussa 2006

Antalet månadsavlönade inom den kommunala sektorn, lön för ordinarie arbetstid och totallön efter yrkesbeteckning, kön, kommuntyp och kommunens invånarantal i oktober 2006

Ammattinimike Yrkesbeteckning	Lukumäärä- Antal				Säännöllisen työajan ansio, € Lön för ordinarie arbetstid, €			Keskimääräinen kokonaisansio, € Genomsnittlig totallön, €					
	Koko- aikaiset Heltids- anställda	Miehet Män	Naiset Kvinnor	Osa- aikaiset Deltids- anställda	Yhteensä Totalt	Miehet Män	Naiset Kvinnor	Yhteensä Totalt	Miehet Män	Naiset Kvinnor	Desiili-Decil		
											1.	Med.	9.
10276 Erityiskoulun rehtori	51	25	26	-	4 157	4 236	4 077	4 173	4 236	4 111	3 751	4 143	4 660
Kunnat	51	25	26	-	4 157	4 236	4 077	4 173	4 236	4 111	3 751	4 143	4 660
76622 Erityiskoulunkäyntiavustaja	17	1	16	4	1 815	1 815
Kunnat	17	1	16	4	1 815	1 815
77167 Erityislapsen avustaja	14	1	13	1	1 743	1 743
Kunnat	14	1	13	1	1 743	1 743
10275 Erityislastentarhan opettaja	725	21	704	30	2 281	2 278	2 281	2 283	2 278	2 283	2 089	2 290	2 477
Kunnat	718	21	697	30	2 281	2 278	2 281	2 283	2 278	2 283	2 089	2 290	2 477
alle 15 000	100	2	98	4	2 234	2 235	2 008	2 257	2 404
15 000 - 74 999	212	7	205	9	2 258	2 310	2 256	2 258	2 310	2 256	2 104	2 259	2 426
75 000 -	406	12	394	17	2 304	2 244	2 306	2 307	2 244	2 309	2 098	2 320	2 503
Kuntayhtymät	7	-	7	-	2 255	-	2 255	2 265	-	2 265
71885 Erityisliikunnanohjaaja	22	5	17	3	1 839	1 839
Kunnat	21	5	16	3	1 839	1 839
Kuntayhtymät	1	-	1	-
10277 Erityisluokan opettaja	2 502	609	1 893	21	2 736	2 774	2 723	3 203	3 355	3 153	2 430	3 252	3 823
Kunnat	2 482	607	1 875	20	2 737	2 774	2 725	3 207	3 356	3 157	2 433	3 255	3 832
alle 15 000	570	104	466	4	2 703	2 806	2 678	3 172	3 377	3 123	2 368	3 205	3 822
15 000 - 74 999	831	185	646	6	2 733	2 759	2 726	3 174	3 307	3 136	2 463	3 231	3 744
75 000 -	1 081	318	763	10	2 758	2 772	2 752	3 250	3 377	3 195	2 447	3 289	3 911
Kuntayhtymät	20	2	18	1	2 536	2 748
10259 Erityisluokanopett./erityisopettaja	21	5	16	-	2 627	3 109
Kunnat	21	5	16	-	2 627	3 109
10243 Erityisluokanopett.harjaantumisopetus	64	9	55	-	2 703	2 751	2 697	3 217	3 244	3 214	2 533	3 169	3 876
Kunnat	64	9	55	-	2 703	2 751	2 697	3 217	3 244	3 214	2 533	3 169	3 876
10249 Erityisluokanopett.sopeutumatt. opetus	34	17	17	-	2 486	2 440	2 536	3 043	3 105	2 976
Kunnat	34	17	17	-	2 486	2 440	2 536	3 043	3 105	2 976
10251 Erityisluokanopett.vammaisten opetus	47	10	37	-	2 522	2 611	2 505	2 968	3 246	2 912	2 386	2 985	3 480
Kunnat	47	10	37	-	2 522	2 611	2 505	2 968	3 246	2 912	2 386	2 985	3 480
10246 Erityisluokanopettaja mukautettu opetus	117	22	95	-	2 723	2 737	2 721	3 215	3 277	3 204	2 477	3 230	3 748
Kunnat	117	22	95	-	2 723	2 737	2 721	3 215	3 277	3 204	2 477	3 230	3 748
alle 15 000	73	12	61	-	2 782	2 651	2 802	3 284	3 223	3 293	2 502	3 280	3 906
15 000 - 74 999	43	9	34	-	2 652	2 965	2 595	3 132	3 504	3 065	2 467	3 210	3 619
75 000 -	1	1	-	-
10281 Erityisnuorisotyöntekijä	63	19	44	2	2 009	2 121	1 960	2 026	2 127	1 982	1 737	1 966	2 368
Kunnat	63	19	44	2	2 009	2 121	1 960	2 026	2 127	1 982	1 737	1 966	2 368
10279 Erityisohjaaja	15	1	14	2	1 920	..	1 920	1 929	..	1 929
Kunnat	7	-	7	2
Kuntayhtymät	8	1	7	-	1 915	-	1 915	1 915	-	1 915
71606 Erityisopettaja, ammattikoulussa	9	1	8	-	2 756	3 140
Kunnat	2	1	1	-
Kuntayhtymät	7	-	7	-	2 694	-	2 694	3 031	-	3 031
71048 Erityisopettaja, kehitysvammalait.koulu	7	-	7	-
Kuntayhtymät	7	-	7	-
10280 Erityisopettaja, muu kuin peruskoulussa	186	21	165	6	2 704	2 761	2 696	2 983	3 100	2 968	2 260	3 020	3 599
Kunnat	184	20	164	6	2 705	2 781	2 695	2 982	3 116	2 966	2 260	3 020	3 599
alle 15 000	58	7	51	2	2 558	2 649	2 543	2 845	2 969	2 825	2 043	2 879	3 545
15 000 - 74 999	37	7	30	-	2 690	2 783	2 669	2 938	3 092	2 904	2 260	2 932	3 692
75 000 -	89	6	83	4	2 809	3 093	2 497	3 106	3 599
Kuntayhtymät	2	1	1	-

Kuntasektorin kuukausipalkkaisen henkilöstön lukumäärät, säännöllisen työajan ansiot ja kokonaisansiot ammattinimikkeen, sukupuolen, kuntamuodon ja kunnan asukasluvun mukaan lokakuussa 2006

Antalet månadsavlönade inom den kommunala sektorn, lön för ordinarie arbetstid och totallön efter yrkesbeteckning, kön, kommuntyp och kommunens invånarantal i oktober 2006

Ammattinimike Yrkesbeteckning	Lukumäärä- Antal				Säännöllisen työajan ansio, € Lön för ordinarie arbetstid, €			Keskimääräinen kokonaisansio, € Genomsnittlig totallön, €					
	Koko- aikaiset Heltids- anställda	Miehet Män	Naiset Kvinnor	Osa- aikaiset Deltids- anställda	Yhteensä Totalt	Miehet Män	Naiset Kvinnor	Yhteensä Totalt	Miehet Män	Naiset Kvinnor	Desiili-Decil 1. Med. 9.		
10289 Erityisopettaja, peruskoulussa	1 841	261	1 580	34	2 760	2 739	2 763	3 009	3 065	2 999	2 370	3 081	3 529
Kunnat	1 822	259	1 563	34	2 760	2 738	2 763	3 009	3 065	3 000	2 372	3 084	3 528
alle 15 000	722	113	609	17	2 746	2 776	2 740	3 035	3 119	3 018	2 368	3 097	3 614
15 000 - 74 999	585	81	504	6	2 747	2 691	2 756	2 983	3 054	2 971	2 359	3 055	3 432
75 000 -	515	65	450	11	2 793	2 731	2 802	3 004	2 984	3 007	2 376	3 090	3 486
Kuntayhtymät	19	2	17	-	2 786	2 969
72891 Erityispäivähoitaja	11	1	10	-	1 870	-	1 870	1 870	-	1 870
Kunnat	11	1	10	-	1 870	-	1 870	1 870	-	1 870
71914 Erityisryhmien liikunnanohjaaja	27	4	23	3	1 871	1 872
Kunnat	27	4	23	3	1 871	1 872
71716 Erityissosiaalityöntekijä	40	10	30	4	2 586	2 568	2 592	2 587	2 568	2 593	2 225	2 626	2 882
Kunnat	40	10	30	4	2 586	2 568	2 592	2 587	2 568	2 593	2 225	2 626	2 882
71407 Erityissuunnittelija	69	23	46	3	3 279	3 372	3 233	3 287	3 382	3 241	2 741	3 252	3 940
Kunnat	69	23	46	3	3 279	3 372	3 233	3 287	3 382	3 241	2 741	3 252	3 940
10288 Erityistyöntekijä	9	1	8	-	2 185	2 185
Kunnat	7	1	6	-	2 038	2 038
Kuntayhtymät	2	-	2	-
10312 Esiasteen luokanopettaja	4	-	4	2
Kunnat	4	-	4	2
74362 Esikouluavustaja	5	-	5	17
Kunnat	5	-	5	17
10305 Esikoulunopettaja	59	1	58	37	2 070	2 157	1 853	2 130	2 499
Kunnat	59	1	58	37	2 070	2 157	1 853	2 130	2 499
10308 Esiluokan opettaja	103	4	99	23	2 100	2 199	1 842	2 190	2 522
Kunnat	103	4	99	23	2 100	2 199	1 842	2 190	2 522
alle 15 000	58	2	56	19	2 166	2 285	2 030	2 261	2 522
15 000 - 74 999	43	2	41	4	1 996	2 067	1 648	2 143	2 344
75 000 -	2	-	2	-
75884 Esiluokanavustaja	1	-	1	6
Kunnat	1	-	1	6
74017 Esiluokanopettaja	48	1	47	2	2 205	2 299	1 960	2 190	2 668
Kunnat	48	1	47	2	2 205	2 299	1 960	2 190	2 668
10320 Esimies	28	10	18	-	2 543	2 346	2 674	2 634	2 479	2 736
Kunnat	22	10	12	-	2 440	2 346	2 545	2 515	2 479	2 554
Kuntayhtymät	6	-	6	-	2 867	-	2 867	3 009	-	3 009
10338 Esiopettaja	12	1	11	11	2 108	-	2 108	2 126	-	2 126
Kunnat	12	1	11	11	2 108	-	2 108	2 126	-	2 126
10339 Esiopetuksen opettaja	7	-	7	-	1 933	-	1 933	1 933	-	1 933
Kunnat	7	-	7	-	1 933	-	1 933	1 933	-	1 933
10590 Etumies	7	7	-	-	2 359	2 359	-	2 390	2 390	-
Kunnat	7	7	-	-	2 359	2 359	-	2 390	2 390	-
77092 Etuuskanslisti	7	-	7	-	1 884	-	1 884	1 936	-	1 936
Kunnat	7	-	7	-	1 884	-	1 884	1 936	-	1 936
73670 Etuuskäsittelijä	343	23	320	27	1 941	1 913	1 943	1 952	2 031	1 946	1 767	1 946	2 068
Kunnat	342	23	319	27	1 940	1 913	1 942	1 951	2 031	1 945	1 767	1 946	2 068
alle 15 000	26	3	23	-	1 928	1 928
15 000 - 74 999	92	5	87	11	1 904	1 906	1 740	1 912	2 053
75 000 -	224	15	209	16	1 955	1 952	1 955	1 971	2 137	1 959	1 774	1 952	2 068
Kuntayhtymät	1	-	1	-
74676 Etuussihteeri	9	-	9	1	1 932	-	1 932	1 932	-	1 932
Kunnat	9	-	9	1	1 932	-	1 932	1 932	-	1 932

Kuntasektorin kuukausipalkkaisen henkilöstön lukumäärät, säännöllisen työajan ansiot ja kokonaisansiot ammattinimikkeen, sukupuolen, kuntamuodon ja kunnan asukasluvun mukaan lokakuussa 2006

Antalet månadsavlönade inom den kommunala sektorn, lön för ordinarie arbetstid och totallön efter yrkesbeteckning, kön, kommuntyp och kommunens invånarantal i oktober 2006

Ammattinimike Yrkesbeteckning	Lukumäärä- Antal				Säännöllisen työajan ansio, € Lön för ordinarie arbetstid, €			Keskimääräinen kokonaisansio, € Genomsnittlig totallön, €					
	Koko- aikaiset Heltids- anställda	Miehet	Naiset	Osa- aikaiset Deltids- anställda	Yhteensä	Miehet	Naiset	Yhteensä	Miehet	Naiset	Desilli-Decil		
		Män	Kvinnor		Totalt	Män	Kvinnor	Totalt	Män	Kvinnor	1.	Med.	9.
73732 Euro lääkäri	31	7	24	4	3 208	3 415	3 143	4 168	5 049	3 890
Kunnat	15	3	12	2	3 429	3 658
Kuntayhtymät	16	4	12	2	3 034	4 569
10770 Farmaseutti	277	15	262	70	2 314	2 279	2 316	2 399	2 422	2 398	2 089	2 353	2 838
Kunnat	45	1	44	21	2 298	2 308	2 041	2 330	2 512
alle 15 000	11	1	10	7	2 362	2 362
15 000 - 74 999	8	-	8	5	2 479	-	2 479	2 481	-	2 481
75 000 -	26	-	26	9	2 211	-	2 211	2 227	-	2 227
Kuntayhtymät	232	14	218	49	2 317	2 296	2 318	2 418	2 452	2 416	2 094	2 364	2 850
10879 Fysiikan ja kemian lehtori	6	2	4	-
Kunnat	6	2	4	-
10895 Fysioterapeutti	1 977	182	1 795	299	2 067	2 022	2 072	2 075	2 031	2 080	1 859	2 084	2 250
Kunnat	903	82	821	158	2 061	2 034	2 064	2 063	2 036	2 065	1 860	2 077	2 226
alle 15 000	190	28	162	24	2 035	2 056	2 030	2 038	2 060	2 034	1 816	2 039	2 241
15 000 - 74 999	216	19	197	44	2 056	2 069	2 055	2 059	2 074	2 058	1 860	2 087	2 187
75 000 -	497	35	462	90	2 073	1 998	2 079	2 073	1 999	2 079	1 886	2 085	2 229
Kuntayhtymät	1 074	100	974	141	2 072	2 012	2 078	2 086	2 027	2 092	1 859	2 090	2 275
10920 Fyysikko	49	35	14	6	3 821	4 052	3 254	3 988	4 251	3 342	2 551	3 980	5 274
Kuntayhtymät	49	35	14	6	3 821	4 052	3 254	3 988	4 251	3 342	2 551	3 980	5 274
71792 Graafikko	7	3	4	2	1 969	1 969
Kunnat	4	3	1	2
Kuntayhtymät	3	-	3	-
73247 Graafinen suunnittelija	25	8	17	6	2 185	2 015	2 246	2 185	2 015	2 246
Kunnat	18	8	10	6	2 111	2 015	2 169	2 111	2 015	2 169
Kuntayhtymät	7	-	7	-	2 356	-	2 356	2 356	-	2 356
11260 Hallimestari	26	25	1	6	2 166	2 199
Kunnat	25	24	1	6	2 136	2 170
Kuntayhtymät	1	1	-	-
79009 Hallinnoitaja	9	9	-	1	1 992	1 992	-	2 002	2 002	-
Kunnat	8	8	-	1	1 949	1 949	-	1 960	1 960	-
Kuntayhtymät	1	1	-	-
11265 Hallinnollinen johtaja	8	-	8	1
Kunnat	8	-	8	1
75029 Hallinnollinen osastonhoitaja	7	-	7	-
Kuntayhtymät	7	-	7	-
75044 Hallinnollinen päiväkodin johtaja	10	-	10	1	2 412	-	2 412	2 412	-	2 412
Kunnat	10	-	10	1	2 412	-	2 412	2 412	-	2 412
71603 Hallinnon harjoittelija	16	3	13	-
Kunnat	15	3	12	-
Kuntayhtymät	1	-	1	-
75043 Hallinnon sihteeri	11	-	11	-	2 045	-	2 045	2 045	-	2 045
Kunnat	9	-	9	-	1 974	-	1 974	1 974	-	1 974
Kuntayhtymät	2	-	2	-
73807 Hallinto- ja talousjohtaja	10	4	6	-	4 421	4 421
Kunnat	9	3	6	-	4 220	4 220
Kuntayhtymät	1	1	-	-
11315 Hallinto- ja talouspäällikkö	8	2	6	-	3 690	3 690
Kunnat	7	2	5	-	3 657	3 657
Kuntayhtymät	1	-	1	-
72922 Hallinto- ja taloussihteeri	9	-	9	-	2 668	-	2 668	2 668	-	2 668
Kunnat	8	-	8	-	2 751	-	2 751	2 751	-	2 751
Kuntayhtymät	1	-	1	-

Kuntasektorin kuukausipalkkaisen henkilöstön lukumäärät, säännöllisen työajan ansiot ja kokonaisansiot ammattinimikkeen, sukupuolen, kuntamuodon ja kunnan asukasluvun mukaan lokakuussa 2006

Antalet månadsavlönade inom den kommunala sektorn, lön för ordinarie arbetstid och totallön efter yrkesbeteckning, kön, kommuntyp och kommunens invånarantal i oktober 2006

Ammattinimike Yrkesbeteckning	Lukumäärä- Antal				Säännöllisen työajan ansio, € Lön för ordinarie arbetstid, €			Keskimääräinen kokonaisansio, € Genomsnittlig totallön, €					
	Koko- aikaiset Heltids- anställda	Miehet Män	Naiset Kvinnor	Osa- aikaiset Deltids- anställda	Yhteensä Totalt	Miehet Män	Naiset Kvinnor	Yhteensä Totalt	Miehet Män	Naiset Kvinnor	Desiili-Decil		
		1.	Med.	9.									
75312 Hallintoassistentti	11	-	11	-	2 060	-	2 060	2 060	-	2 060
Kunnat	10	-	10	-	2 029	-	2 029	2 029	-	2 029
Kuntayhtymät	1	-	1	-
11300 Hallintojohtaja	185	110	75	13	4 059	4 282	3 720	4 059	4 282	3 720	3 100	3 807	5 194
Kunnat	154	83	71	10	3 891	4 022	3 735	3 891	4 022	3 735	3 083	3 775	4 964
alle 15 000	112	58	54	7	3 611	3 741	3 472	3 611	3 741	3 472	2 996	3 648	4 177
15 000 - 74 999	33	19	14	2	4 431	4 573	4 225	4 431	4 573	4 225	3 333	4 438	5 223
75 000 -	9	6	3	1	5 328	5 328
Kuntayhtymät	31	27	4	3	4 954	4 954
72297 Hallintolakimies	16	5	11	-	4 016	4 055
Kunnat	12	4	8	-	3 954	3 987
Kuntayhtymät	4	1	3	-
73275 Hallintopalvelusihteeri	18	-	18	2	2 030	-	2 030	2 030	-	2 030
Kunnat	18	-	18	1	2 030	-	2 030	2 030	-	2 030
Kuntayhtymät	-	-	-	1
11390 Hallintopäällikkö	147	68	79	5	3 646	3 880	3 439	3 649	3 880	3 444	2 857	3 578	4 397
Kunnat	119	56	63	5	3 565	3 760	3 386	3 565	3 760	3 386	2 813	3 435	4 382
alle 15 000	15	8	7	1	3 406	3 530	3 282	3 406	3 530	3 282
15 000 - 74 999	50	16	34	3	3 349	3 618	3 206	3 349	3 618	3 206	2 745	3 262	4 221
75 000 -	54	32	22	1	3 813	3 895	3 694	3 813	3 895	3 694	2 876	3 871	4 978
Kuntayhtymät	28	12	16	-	3 975	4 396	3 639	3 989	4 396	3 663
11400 Hallintosihtööri	384	15	369	13	2 281	2 482	2 274	2 291	2 482	2 284	1 971	2 211	2 750
Kunnat	277	14	263	8	2 281	2 484	2 270	2 291	2 484	2 281	1 978	2 211	2 735
alle 15 000	66	8	58	2	2 385	2 610	2 358	2 391	2 610	2 364	1 971	2 355	2 952
15 000 - 74 999	109	4	105	3	2 227	2 231	1 956	2 149	2 632
75 000 -	102	2	100	3	2 268	2 288	2 002	2 200	2 735
Kuntayhtymät	107	1	106	5	2 284	2 292	1 960	2 219	2 761
11405 Hallintosuunnittelija	6	2	4	-	2 722	2 722
Kunnat	6	2	4	-	2 722	2 722
73870 Hallintovirkailija	43	1	42	9	1 758	1 758	1 558	1 774	1 885
Kuntayhtymät	43	1	42	9	1 758	1 758	1 558	1 774	1 885
11417 Hallintoylihoitaja	30	-	30	-	4 378	-	4 378	4 388	-	4 388
Kunnat	7	-	7	-	3 832	-	3 832	3 832	-	3 832
Kuntayhtymät	23	-	23	-	4 552	-	4 552	4 565	-	4 565
11418 Hallintoylilääkäri	10	8	2	-	6 864	6 864
Kunnat	4	3	1	-
Kuntayhtymät	6	5	1	-	7 079	7 079
11421 Hallipäällikkö	8	6	2	-	2 522	2 522
Kunnat	8	6	2	-	2 522	2 522
71551 Hallivalvoja	13	9	4	7	2 101	2 180
Kunnat	7	3	4	7	1 762	1 812
Kuntayhtymät	6	6	-	-	2 496	2 496	-	2 609	2 609	-
11480 Hammashoitaja	2 422	12	2 410	381	1 859	1 771	1 860	1 873	1 794	1 873	1 700	1 877	2 009
Kunnat	1 635	9	1 626	252	1 859	1 802	1 859	1 871	1 835	1 871	1 691	1 877	2 011
alle 15 000	413	-	413	69	1 887	-	1 887	1 894	-	1 894	1 767	1 880	2 041
15 000 - 74 999	461	4	457	67	1 859	1 867	1 720	1 883	1 979
75 000 -	761	5	756	116	1 843	1 861	1 675	1 868	2 011
Kuntayhtymät	787	3	784	129	1 861	1 876	1 717	1 878	2 008
11505 Hammashuollon vastaanottoavustaja	60	-	60	14	1 746	-	1 746	1 761	-	1 761	1 508	1 776	1 919
Kunnat	47	-	47	10	1 725	-	1 725	1 732	-	1 732	1 474	1 732	1 919
Kuntayhtymät	13	-	13	4	1 832	-	1 832	1 881	-	1 881

Kuntasektorin kuukausipalkkaisen henkilöstön lukumäärät, säännöllisen työajan ansiot ja kokonaisansiot ammattinimikkeen, sukupuolen, kuntamuodon ja kunnan asukasluvun mukaan lokakuussa 2006

Antalet månadsavlönade inom den kommunala sektorn, lön för ordinarie arbetstid och totallön efter yrkesbeteckning, kön, kommuntyp och kommunens invånarantal i oktober 2006

Ammattinimike Yrkesbeteckning	Lukumäärä- Antal				Säännöllisen työajan ansio, € Lön för ordinarie arbetstid, €			Keskimääräinen kokonaisansio, € Genomsnittlig totallön, €					
	Koko- aikaiset Heltids- anställda	Miehet	Naiset	Osa- aikaiset Deltids- anställda	Yhteensä	Miehet	Naiset	Yhteensä	Miehet	Naiset	Desiili-Decil		
		Män	Kvinnor		Totalt	Män	Kvinnor	Totalt	Män	Kvinnor	1.	Med.	9.
72618 Hammashuoltaja	168	2	166	13	2 068	2 090	1 869	2 087	2 319
Kunnat	87	1	86	6	2 048	-	2 048	2 064	-	2 064	1 869	2 060	2 303
alle 15 000	33	1	32	1	2 053	-	2 053	2 053	-	2 053
15 000 - 74 999	18	-	18	3	2 085	-	2 085	2 085	-	2 085
75 000 -	36	-	36	2	2 024	-	2 024	2 063	-	2 063
Kuntayhtymät	81	1	80	7	2 088	2 117	1 869	2 112	2 323
11510 Hammaslääkäri	22	6	16	7	5 037	5 123
Kunnat	19	6	13	6	4 883	4 989
Kuntayhtymät	3	-	3	1
11543 Hankejohtaja	8	6	2	-	3 338	3 338
Kunnat	7	6	1	-	3 443	3 443
Kuntayhtymät	1	-	1	-
75024 Hankekoordinaattori	20	5	15	5	2 479	2 479
Kunnat	14	3	11	3	2 416	2 416
Kuntayhtymät	6	2	4	2	2 606	2 606
74172 Hankepääällikkö	19	11	8	3	3 458	3 384	3 551	3 499	3 384	3 644
Kunnat	13	7	6	1	3 340	3 404	3 276	3 402	3 404	3 400
Kuntayhtymät	6	4	2	2	3 694	3 694
74383 Hankesihteeri	9	1	8	2	2 127	2 127
Kunnat	2	1	1	-
Kuntayhtymät	7	-	7	2	2 155	-	2 155	2 155	-	2 155
72060 Hankesuunnittelija	19	7	12	3	2 850	3 046	2 742	2 867	3 046	2 770
Kunnat	10	3	7	2	2 998	3 029
Kuntayhtymät	9	4	5	1	2 637	2 637
75358 Hanketyöntekijä	13	5	8	10	2 298	2 298
Kunnat	13	5	8	9	2 298	2 298
Kuntayhtymät	-	-	-	1
75145 Hankevetäjä	11	3	8	-	2 276	2 276
Kunnat	7	2	5	-	2 152	2 152
Kuntayhtymät	4	1	3	-
75990 Hankinta-asiantuntija	16	4	12	-	2 539	2 539
Kunnat	16	4	12	-	2 539	2 539
76655 Hankinta-assistentti	6	-	6	-
Kunnat	6	-	6	-
11630 Hankintapäällikkö	49	31	18	1	3 423	3 465	3 353	3 423	3 465	3 353	2 790	3 313	4 348
Kunnat	36	23	13	1	3 436	3 390	3 518	3 436	3 390	3 518	2 816	3 326	4 330
Kuntayhtymät	13	8	5	-	3 383	3 383
11637 Hankintasihteeri	115	15	100	11	2 054	2 128	2 042	2 077	2 155	2 064	1 809	2 042	2 374
Kunnat	63	8	55	7	2 060	2 082	2 057	2 075	2 082	2 074	1 813	2 031	2 387
alle 15 000	2	-	2	1
15 000 - 74 999	15	3	12	1	2 024	2 024
75 000 -	46	5	41	5	2 082	2 103	1 813	2 055	2 387
Kuntayhtymät	52	7	45	4	2 047	2 180	2 026	2 078	2 238	2 053	1 805	2 071	2 345
74347 Hankintasuunnittelija	10	2	8	-	2 404	2 413
Kunnat	10	2	8	-	2 404	2 413
72333 Hankitsija	6	3	3	1	2 057	2 057
Kunnat	6	3	3	1	2 057	2 057
74858 Harjaantumisloukan ohjaaja	6	-	6	-	1 818	-	1 818	1 818	-	1 818
Kunnat	6	-	6	-	1 818	-	1 818	1 818	-	1 818
71973 Harjoitteluisinööri	13	7	6	5	2 798	2 924	2 651	2 889	3 028	2 726
Kunnat	4	3	1	1
Kuntayhtymät	9	4	5	4	2 818	2 948

Kuntasektorin kuukausipalkkaisen henkilöstön lukumäärät, säännöllisen työajan ansiot ja kokonaisansiot ammattinimikkeen, sukupuolen, kuntamuodon ja kunnan asukasluvun mukaan lokakuussa 2006

Antalet månadsavlönade inom den kommunala sektorn, lön för ordinarie arbetstid och totallön efter yrkesbeteckning, kön, kommuntyp och kommunens invånarantal i oktober 2006

Ammattinimike Yrkesbeteckning	Lukumäärä- Antal				Säännöllisen työajan ansio, € Lön för ordinarie arbetstid, €			Keskimääräinen kokonaisansio, € Genomsnittlig totallön, €					
	Koko- aikaiset Heltids- anställda	Miehet Män	Naiset Kvinnor	Osa- aikaiset Deltids- anställda	Yhteensä Totalt	Miehet Män	Naiset Kvinnor	Yhteensä Totalt	Miehet Män	Naiset Kvinnor	Desitill-Deceil 1. Med. 9.		
71760 Hengityshalvaukspotilaan hoitaja	89	4	85	29	2 408	2 513	2 091	2 379	3 177
Kunnat	4	2	2	-
alle 15 000	4	2	2	-
Kuntayhtymät	85	2	83	29	2 423	2 534	2 110	2 387	3 177
12027 Henkilöasiain hoitaja	9	-	9	-	2 035	-	2 035	2 035	-	2 035
Kunnat	9	-	9	-	2 035	-	2 035	2 035	-	2 035
72582 Henkilökohtainen avustaja	436	15	421	271	1 619	1 546	1 621	1 622	1 546	1 625	1 446	1 605	1 813
Kunnat	424	11	413	270	1 617	1 514	1 620	1 621	1 514	1 623	1 446	1 605	1 810
alle 15 000	270	4	266	145	1 628	1 631	1 454	1 622	1 818
15 000 - 74 999	134	5	129	115	1 606	1 612	1 434	1 589	1 797
75 000 -	20	2	18	10	1 553	1 553
Kuntayhtymät	12	4	8	1	1 681	1 682
76718 Henkilöstö- ja taloussihteeri	18	-	18	-	2 207	-	2 207	2 207	-	2 207
Kunnat	2	-	2	-
Kuntayhtymät	16	-	16	-	2 208	-	2 208	2 208	-	2 208
12079 Henkilöstöasiain sihteeri	6	-	6	-	2 256	-	2 256	2 256	-	2 256
Kunnat	6	-	6	-	2 256	-	2 256	2 256	-	2 256
12072 Henkilöstöasiainhoitaja	51	1	50	2	2 070	2 090	1 821	2 003	2 596
Kunnat	32	1	31	-	2 033	2 033	1 805	1 974	2 347
Kuntayhtymät	19	-	19	2	2 137	-	2 137	2 190	-	2 190
74503 Henkilöstöasiiantuntija	45	-	45	4	2 723	-	2 723	2 761	-	2 761	2 184	2 732	3 277
Kunnat	45	-	45	4	2 723	-	2 723	2 761	-	2 761	2 184	2 732	3 277
75051 Henkilöstöassistentti	24	1	23	2	2 060	2 060
Kunnat	24	1	23	2	2 060	2 060
12066 Henkilöstöjohtaja	29	14	15	-	4 974	5 169	4 806	4 974	5 169	4 806
Kunnat	20	10	10	-	4 838	4 772	4 898	4 838	4 772	4 898
Kuntayhtymät	9	4	5	-	5 261	5 261
73025 Henkilöstökonsultti	5	-	5	1
Kunnat	5	-	5	1
75297 Henkilöstön kehittämisspäällikkö	9	-	9	1	3 864	-	3 864	3 864	-	3 864
Kunnat	7	-	7	1	3 514	-	3 514	3 514	-	3 514
Kuntayhtymät	2	-	2	-
73279 Henkilöstöpalvelusihteeri	13	-	13	3	1 904	-	1 904	1 941	-	1 941
Kunnat	13	-	13	3	1 904	-	1 904	1 941	-	1 941
12069 Henkilöstöpäällikkö	106	32	74	3	3 909	3 998	3 869	3 909	3 998	3 869	3 278	3 849	4 664
Kunnat	80	24	56	2	3 829	3 851	3 819	3 829	3 851	3 819	3 209	3 801	4 550
alle 15 000	21	7	14	1	3 424	3 541	3 361	3 424	3 541	3 361
15 000 - 74 999	38	15	23	-	3 802	3 915	3 718	3 802	3 915	3 718	3 290	3 849	4 270
75 000 -	21	2	19	1	4 306	4 306
Kuntayhtymät	26	8	18	1	4 146	4 503	4 007	4 146	4 503	4 007
12073 Henkilöstösihteeri	164	22	142	10	2 554	3 170	2 462	2 567	3 183	2 476	2 052	2 362	3 336
Kunnat	111	19	92	6	2 560	3 259	2 421	2 565	3 274	2 425	2 032	2 353	3 431
alle 15 000	29	10	19	1	2 756	3 144	2 571	2 756	3 144	2 571
15 000 - 74 999	33	3	30	2	2 543	2 543
75 000 -	49	6	43	3	2 451	3 409	2 307	2 463	3 451	2 315	2 010	2 235	3 505
Kuntayhtymät	53	3	50	4	2 542	2 571	2 100	2 383	3 250
12084 Henkilöstösuunnittelija	36	6	30	3	2 861	3 051	2 820	2 869	3 051	2 830	2 413	2 818	3 350
Kunnat	30	6	24	2	2 887	3 051	2 844	2 896	3 051	2 855
Kuntayhtymät	6	-	6	1
73601 Hevosenhoitaja	6	2	4	-	1 530	1 530
Kuntayhtymät	6	2	4	-	1 530	1 530

Kuntasektorin kuukausipalkkaisen henkilöstön lukumäärät, säännöllisen työajan ansiot ja kokonaisansiot ammattinimikkeen, sukupuolen, kuntamuodon ja kunnan asukasluvun mukaan lokakuussa 2006

Antalet månadsavlönade inom den kommunala sektorn, lön för ordinarie arbetstid och totallön efter yrkesbeteckning, kön, kommuntyp och kommunens invånarantal i oktober 2006

Ammattinimike Yrkesbeteckning	Lukumäärä- Antal				Säännöllisen työajan ansio, € Lön för ordinarie arbetstid, €			Keskimääräinen kokonaisansio, € Genomsnittlig totallön, €						
	Koko- aikaiset Heltids- anställda	Miehet Män	Naiset Kvinnor	Osa- aikaiset Deltids- anställda	Yhteensä Totalt	Miehet Män	Naiset Kvinnor	Yhteensä Totalt	Miehet Män	Naiset Kvinnor	Desiili-Decil			
		1.	Med.	9.										
12215 Hieroja	1	1	-	5
Kunnat	1	1	-	4
Kuntayhtymät	-	-	-	1
12483 Historian ja yhteiskuntaopin lehtori	79	43	36	2	2 837	2 879	2 781	3 233	3 297	3 149	2 724	3 219	3 766	
Kunnat	78	42	36	2	2 814	2 839	2 781	3 214	3 265	3 149	2 724	3 213	3 690	
Kuntayhtymät	1	1	-	-	
12530 Hoitaja	6 404	200	6 204	684	2 121	2 182	2 119	2 130	2 187	2 128	1 808	2 115	2 453	
Kunnat	6 110	180	5 930	653	2 119	2 173	2 117	2 129	2 178	2 127	1 807	2 114	2 451	
alle 15 000	2 461	57	2 404	268	2 116	2 241	2 113	2 122	2 243	2 119	1 802	2 100	2 454	
15 000 - 74 999	2 467	55	2 412	283	2 117	2 140	2 117	2 130	2 145	2 130	1 835	2 119	2 434	
75 000 -	1 182	68	1 114	102	2 130	2 142	2 129	2 139	2 149	2 138	1 780	2 124	2 482	
Kuntayhtymät	294	20	274	31	2 150	2 264	2 142	2 161	2 269	2 153	1 850	2 137	2 544	
71612 Hoitaja (kehitysvammalaitoksessa)	247	31	216	25	2 163	2 252	2 151	2 172	2 276	2 158	1 776	2 146	2 551	
Kunnat	247	31	216	25	2 163	2 252	2 151	2 172	2 276	2 158	1 776	2 146	2 551	
alle 15 000	8	-	8	-	2 177	-	2 177	2 177	-	2 177	
75 000 -	239	31	208	25	2 163	2 252	2 150	2 172	2 276	2 157	1 774	2 140	2 563	
71611 Hoitaja (lasten- ja nuorisohuoltolait.)	164	44	120	12	2 467	2 490	2 459	2 486	2 505	2 479	2 127	2 482	2 892	
Kunnat	164	44	120	12	2 467	2 490	2 459	2 486	2 505	2 479	2 127	2 482	2 892	
15 000 - 74 999	-	-	-	1	
75 000 -	164	44	120	11	2 467	2 490	2 459	2 486	2 505	2 479	2 127	2 482	2 892	
71567 Hoitaja, apuh.rinnast.terv.keskuksessa	31	-	31	4	2 085	-	2 085	2 085	-	2 085	
Kunnat	31	-	31	4	2 085	-	2 085	2 085	-	2 085	
71513 Hoitaja, apuh.rinnastettava	201	9	192	13	2 298	2 309	2 297	2 303	2 318	2 303	1 902	2 290	2 662	
Kunnat	201	9	192	13	2 298	2 309	2 297	2 303	2 318	2 303	1 902	2 290	2 662	
alle 15 000	83	1	82	5	2 307	2 311	1 946	2 335	2 626	
15 000 - 74 999	1	-	1	-	
75 000 -	117	8	109	8	2 292	2 339	2 288	2 299	2 349	2 295	1 865	2 228	2 780	
12544 Hoitaja-hoitopulainen	2	-	2	5	
Kunnat	2	-	2	5	
74520 Hoito- ja kasvatushenkilö	25	1	24	-	1 984	1 987	
Kunnat	25	1	24	-	1 984	1 987	
12600 Hoitopulainen	1 775	108	1 667	689	1 925	1 914	1 925	1 935	1 933	1 935	1 618	1 908	2 298	
Kunnat	1 266	37	1 229	559	1 889	1 819	1 891	1 896	1 832	1 897	1 591	1 874	2 221	
alle 15 000	670	15	655	329	1 939	1 817	1 942	1 944	1 846	1 947	1 619	1 940	2 294	
15 000 - 74 999	282	9	273	163	1 886	1 894	1 618	1 844	2 234	
75 000 -	314	13	301	67	1 799	1 885	1 796	1 807	1 885	1 804	1 574	1 799	2 058	
Kuntayhtymät	509	71	438	130	2 012	1 960	2 020	2 032	1 981	2 040	1 662	2 011	2 417	
73093 Hoitoavustaja	33	1	32	29	1 716	1 721	
Kunnat	33	1	32	29	1 716	1 721	
74998 Hoitotyön johtaja	15	-	15	1	3 129	-	3 129	3 129	-	3 129	
Kunnat	12	-	12	1	2 984	-	2 984	2 984	-	2 984	
Kuntayhtymät	3	-	3	-	
72336 Hoitotyön ohjaaja	7	-	7	1	2 371	-	2 371	2 371	-	2 371	
Kunnat	7	-	7	1	2 371	-	2 371	2 371	-	2 371	
73851 Hoitotyöntekijä	52	10	42	11	1 841	1 849	1 839	1 847	1 873	1 839	1 530	1 818	2 125	
Kunnat	13	-	13	10	1 582	-	1 582	1 582	-	1 582	
Kuntayhtymät	39	10	29	1	1 904	1 849	1 925	1 911	1 873	1 925	1 626	1 871	2 187	
75974 Hoiva-apulainen	8	1	7	2	
Kunnat	8	1	7	2	
75699 Hoivatyöntekijä	13	-	13	2	1 844	-	1 844	1 844	-	1 844	
Kunnat	10	-	10	1	1 870	-	1 870	1 870	-	1 870	
Kuntayhtymät	3	-	3	1	

Kuntasektorin kuukausipalkkaisen henkilöstön lukumäärät, säännöllisen työajan ansiot ja kokonaisansiot ammattinimikkeen, sukupuolen, kuntamuodon ja kunnan asukasluvun mukaan lokakuussa 2006

Antalet månadsavlönade inom den kommunala sektorn, lön för ordinarie arbetstid och totallön efter yrkesbeteckning, kön, kommuntyp och kommunens invånarantal i oktober 2006

Ammattinimike Yrkesbeteckning	Lukumäärä- Antal				Säännöllisen työajan ansio, € Lön för ordinarie arbetstid, €			Keskimääräinen kokonaisansio, € Genomsnittlig totallön, €					
	Koko- aikaiset Heltids- anställda	Miehet Män	Naiset Kvinnor	Osa- aikaiset Deltids- anställda	Yhteensä Totalt	Miehet Män	Naiset Kvinnor	Yhteensä Totalt	Miehet Män	Naiset Kvinnor	Desilli-Decil 1. Med. 9.		
12625 Hortonomi	7	1	6	-	2 397	2 397
Kunnat	7	1	6	-	2 397	2 397
12628 Hovimestari	8	2	6	-	2 006	2 152
Kunnat	3	1	2	-
Kuntayhtymät	5	1	4	-
12650 Huilunsoiton lehtori	8	1	7	-	2 396	2 544
Kunnat	8	1	7	-	2 396	2 544
74604 Huilunsoitonopettaja	5	-	5	1
Kunnat	5	-	5	1
12851 Huolto- ja korjausmies	22	21	1	1	1 896	2 130
Kunnat	1	1	-	-
Kuntayhtymät	21	20	1	1	1 896	2 130
72307 Huoltoasentaja	17	17	-	-	1 887	1 887	-	1 943	1 943	-
Kunnat	12	12	-	-	1 878	1 878	-	1 958	1 958	-
Kuntayhtymät	5	5	-	-
73213 Huoltoinsinööri	12	11	1	2	2 864	3 030
Kunnat	3	3	-	-
Kuntayhtymät	9	8	1	2	2 781	3 002
12880 Huoltomekaanikko	21	21	-	4	1 890	1 890	-	2 031	2 031	-
Kunnat	20	20	-	3	1 897	1 897	-	2 045	2 045	-
Kuntayhtymät	1	1	-	1
12910 Huoltomestari	171	171	-	11	2 534	2 534	-	2 735	2 735	-	2 210	2 632	3 411
Kunnat	49	49	-	1	2 398	2 398	-	2 658	2 658	-	1 965	2 560	3 491
alle 15 000	7	7	-	-	2 242	2 242	-	2 263	2 263	-
15 000 - 74 999	15	15	-	1	2 440	2 440	-	2 819	2 819	-
75 000 -	27	27	-	-	2 411	2 411	-	2 663	2 663	-
Kuntayhtymät	122	122	-	10	2 587	2 587	-	2 765	2 765	-	2 272	2 685	3 411
12940 Huoltomies	643	621	22	83	1 813	1 815	1 764	1 947	1 953	1 766	1 603	1 862	2 383
Kunnat	306	304	2	49	1 820	2 002	1 613	1 868	2 547
alle 15 000	92	92	-	8	1 803	1 803	-	1 998	1 998	-	1 611	1 898	2 412
15 000 - 74 999	114	113	1	17	1 853	2 086	1 679	1 886	2 867
75 000 -	100	99	1	24	1 796	1 911	1 540	1 826	2 390
Kuntayhtymät	337	317	20	34	1 807	1 809	1 769	1 895	1 902	1 770	1 598	1 852	2 275
93998 Huoltomies	6	6	-	38
Kunnat	6	6	-	38
12970 Huoltomies-talonmies	5	5	-	1
Kunnat	3	3	-	1
Kuntayhtymät	2	2	-	-
13060 Huoltopäällikkö	25	23	2	1	2 957	3 097
Kunnat	5	4	1	1
Kuntayhtymät	20	19	1	-	2 959	3 131
13150 Huoltoteknikko	37	36	1	1	2 317	2 502	2 124	2 541	2 889
Kunnat	25	24	1	1	2 305	2 502
Kuntayhtymät	12	12	-	-	2 340	2 340	-	2 502	2 502	-
71886 Hygieniahoitaja	27	-	27	-	2 304	-	2 304	2 392	-	2 392
Kunnat	8	-	8	-	2 244	-	2 244	2 283	-	2 283
Kuntayhtymät	19	-	19	-	2 331	-	2 331	2 441	-	2 441
71064 Hälytyspäävystäjä	6	-	6	1	2 387	-	2 387	2 396	-	2 396
Kunnat	6	-	6	1	2 387	-	2 387	2 396	-	2 396
74939 I yleinen edunvalvoja	7	2	5	-	2 521	2 521
Kunnat	7	2	5	-	2 521	2 521

Kuntasektorin kuukausipalkkaisen henkilöstön lukumäärät, säännöllisen työajan ansiot ja kokonaisansiot ammattinimikkeen, sukupuolen, kuntamuodon ja kunnan asukasluvun mukaan lokakuussa 2006

Antalet månadsavlönade inom den kommunala sektorn, lön för ordinarie arbetstid och totallön efter yrkesbeteckning, kön, kommuntyp och kommunens invånarantal i oktober 2006

Ammattinimike Yrkesbeteckning	Lukumäärä- Antal				Säännöllisen työajan ansio, € Lön för ordinarie arbetstid, €			Keskimääräinen kokonaisansio, € Genomsnittlig totallön, €					
	Koko- aikaiset Heltids- anställda	Miehet	Naiset	Osa- aikaiset Deltids- anställda	Yhteensä	Miehet	Naiset	Yhteensä	Miehet	Naiset	Desiili-Decil		
		Män	Kvinnor		Totalt	Män	Kvinnor	Totalt	Män	Kvinnor	1.	Med.	9.
75265 IT-asiantuntija	44	33	11	1	2 444	2 492	2 274	2 543	2 619	2 274	2 035	2 437	3 256
Kunnat	21	13	8	1	2 544	2 605	2 432	2 634	2 743	2 432
Kuntayhtymät	23	20	3	-	2 348	2 456
76004 IT-palveluvastaava	9	6	3	1	2 259	2 479
Kunnat	9	6	3	1	2 259	2 479
75343 IT-päällikkö	8	8	-	-	3 854	3 854	-	3 854	3 854	-
Kunnat	5	5	-	-
Kuntayhtymät	3	3	-	-
74804 IT-suunnittelija	54	38	16	-	2 478	2 463	2 517	2 489	2 478	2 517	2 066	2 462	2 959
Kunnat	32	22	10	-	2 461	2 420	2 553	2 461	2 420	2 553	2 065	2 448	2 793
Kuntayhtymät	22	16	6	-	2 504	2 531
74803 IT-tukihenkilö	50	37	13	2	1 994	2 002	1 973	2 004	2 015	1 973	1 750	1 969	2 244
Kunnat	38	27	11	-	2 019	2 029	1 993	2 030	2 045	1 993	1 750	2 023	2 300
Kuntayhtymät	12	10	2	2	1 897	1 897
13502 Iltalukion lehtori	18	8	10	6	3 203	3 260	3 157	3 872	4 035	3 742
Kunnat	18	8	10	6	3 203	3 260	3 157	3 872	4 035	3 742
71460 Iltaohjaaja	-	-	-	11
Kunnat	-	-	-	11
97007 Iltapäiväkerhon ohjaaja	37	2	35	126	1 651	-	1 651	1 651	-	1 651
Kunnat	37	2	35	126	1 651	-	1 651	1 651	-	1 651
alle 15 000	20	1	19	41	1 663	-	1 663	1 663	-	1 663
15 000 - 74 999	11	1	10	69	1 620	-	1 620	1 620	-	1 620
75 000 -	6	-	6	16
76818 Iltapäivätoim.ohj.-koulunkäyntiavustaja	13	-	13	13	1 676	-	1 676	1 676	-	1 676
Kunnat	13	-	13	13	1 676	-	1 676	1 676	-	1 676
75272 Iltapäivätoiminnan ohjaaja	22	-	22	56	1 683	-	1 683	1 683	-	1 683
Kunnat	22	-	22	56	1 683	-	1 683	1 683	-	1 683
13507 Iltavahtimestari	16	12	4	27	1 615	1 764
Kunnat	16	12	4	26	1 615	1 764
Kuntayhtymät	-	-	-	1
71067 Iltavalvoja	8	7	1	30	1 509	1 582
Kunnat	8	7	1	29	1 509	1 582
Kuntayhtymät	-	-	-	1
71715 Informaatikko	185	30	155	16	2 431	2 407	2 436	2 433	2 414	2 436	1 995	2 407	2 807
Kunnat	125	21	104	12	2 429	2 330	2 450	2 431	2 340	2 450	2 028	2 404	2 803
alle 15 000	8	2	6	-	2 046	2 046
15 000 - 74 999	26	2	24	1	2 347	2 347
75 000 -	91	17	74	11	2 487	2 395	2 510	2 489	2 406	2 510	2 148	2 437	2 835
Kuntayhtymät	60	9	51	4	2 436	2 587	2 408	2 436	2 587	2 408	1 933	2 421	3 026
13570 Insinööri	63	50	13	3	3 111	3 144	2 989	3 151	3 190	3 002	2 727	3 056	3 653
Kunnat	51	39	12	3	3 090	3 110	3 026	3 134	3 163	3 040	2 757	3 056	3 575
Kuntayhtymät	12	11	1	-	3 199	3 221
76841 Insinööriharjoittelija	7	5	2	1
Kunnat	1	-	1	-
Kuntayhtymät	6	5	1	1
13775 Instrumenttiteknikko	9	9	-	-	2 840	2 840	-	3 261	3 261	-
Kunnat	9	9	-	-	2 840	2 840	-	3 261	3 261	-
13780 Intendentti	50	17	33	5	2 944	3 001	2 914	3 005	3 001	3 008	2 344	2 863	4 146
Kunnat	49	17	32	3	2 951	3 001	2 923	3 008	3 001	3 012	2 344	2 847	4 146
Kuntayhtymät	1	-	1	2
75233 Internet-ohjaaja	11	7	4	-	1 816	1 816
Kunnat	11	7	4	-	1 816	1 816

Kuntasektorin kuukausipalkkaisen henkilöstön lukumäärät, säännöllisen työajan ansiot ja kokonaisansiot ammattinimikkeen, sukupuolen, kuntamuodon ja kunnan asukasluvun mukaan lokakuussa 2006

Antalet månadsavlönade inom den kommunala sektorn, lön för ordinarie arbetstid och totallön efter yrkesbeteckning, kön, kommuntyp och kommunens invånarantal i oktober 2006

Ammattinimike Yrkesbeteckning	Lukumäärä- Antal				Säännöllisen työajan ansio, € Lön för ordinarie arbetstid, €			Keskimääräinen kokonaisansio, € Genomsnittlig totallön, €					
	Koko- aikaiset Heltids- anställda	Miehet Män	Naiset Kvinnor	Osa- aikaiset Deltids- anställda	Yhteensä Totalt	Miehet Män	Naiset Kvinnor	Yhteensä Totalt	Miehet Män	Naiset Kvinnor	Desilli-Decil		
		1.	Med.	9.									
13900 Isännöitsijä	71	52	19	7	2 645	2 655	2 618	2 696	2 724	2 618	2 251	2 686	3 114
Kunnat	69	51	18	7	2 619	2 623	2 609	2 672	2 693	2 609	2 251	2 646	3 051
Kuntayhtymät	2	1	1	-	-	-	-	-	-	-	-	-	-
71943 Jakelukeittiöhoitaja	7	-	7	2	1 729	-	1 729	1 729	-	1 729	-	-	-
Kunnat	7	-	7	2	1 729	-	1 729	1 729	-	1 729	-	-	-
75250 Jalkaterapeutti	14	1	13	1	1 920	-	-	1 928	-	-	-	-	-
Kunnat	4	-	4	-	-	-	-	-	-	-	-	-	-
Kuntayhtymät	10	1	9	1	1 953	-	-	1 963	-	-	-	-	-
14040 Jalcojen hoitaja	53	-	53	7	1 885	-	1 885	1 890	-	1 890	1 744	1 883	1 984
Kunnat	39	-	39	2	1 866	-	1 866	1 866	-	1 866	1 737	1 883	1 960
Kuntayhtymät	14	-	14	5	1 943	-	1 943	1 961	-	1 961	-	-	-
14090 Jaospäällikkö	14	10	4	1	3 140	-	-	3 185	-	-	-	-	-
Kunnat	14	10	4	1	3 140	-	-	3 185	-	-	-	-	-
76992 Jaostovalmistelija	8	2	6	-	2 712	-	-	2 712	-	-	-	-	-
Kunnat	8	2	6	-	2 712	-	-	2 712	-	-	-	-	-
74667 Johdon assistentti	29	-	29	1	2 294	-	2 294	2 306	-	2 306	-	-	-
Kunnat	25	-	25	-	2 210	-	2 210	2 223	-	2 223	-	-	-
Kuntayhtymät	4	-	4	1	-	-	-	-	-	-	-	-	-
72751 Johdon sihteeri	138	-	138	4	2 255	-	2 255	2 266	-	2 266	1 986	2 175	2 781
Kunnat	87	-	87	4	2 209	-	2 209	2 209	-	2 209	1 986	2 154	2 475
alle 15 000	8	-	8	-	2 128	-	2 128	2 128	-	2 128	-	-	-
15 000 - 74 999	14	-	14	2	2 203	-	2 203	2 203	-	2 203	-	-	-
75 000 -	65	-	65	2	2 221	-	2 221	2 221	-	2 221	1 986	2 170	2 545
Kuntayhtymät	51	-	51	-	2 339	-	2 339	2 368	-	2 368	1 989	2 229	2 875
14210 Johtaja	208	107	101	4	4 135	4 805	3 429	4 160	4 843	3 439	2 500	3 599	6 224
Kunnat	149	74	75	4	3 625	4 268	3 036	3 636	4 278	3 048	2 472	3 071	5 532
alle 15 000	7	2	5	-	2 883	-	-	2 883	-	-	-	-	-
15 000 - 74 999	31	12	19	-	3 087	3 556	2 757	3 115	3 602	2 771	-	-	-
75 000 -	111	60	51	4	3 833	4 488	3 151	3 840	4 490	3 163	2 562	3 359	5 783
Kuntayhtymät	59	33	26	-	5 497	5 930	4 826	5 557	6 029	4 826	3 611	5 447	7 305
72521 Johtajan sihteeri	6	-	6	1	2 229	-	2 229	2 229	-	2 229	-	-	-
Kunnat	3	-	3	-	-	-	-	-	-	-	-	-	-
Kuntayhtymät	3	-	3	1	-	-	-	-	-	-	-	-	-
14215 Johtajaopettaja	24	14	10	-	3 427	3 479	3 352	3 877	3 882	3 871	-	-	-
Kunnat	24	14	10	-	3 427	3 479	3 352	3 877	3 882	3 871	-	-	-
72047 Johtajayliääkäri	20	16	4	-	7 672	-	-	8 541	-	-	-	-	-
Kuntayhtymät	20	16	4	-	7 672	-	-	8 541	-	-	-	-	-
72332 Johtava farmaseutti	33	1	32	4	2 595	-	-	2 604	-	-	2 439	2 576	2 785
Kunnat	12	-	12	1	2 567	-	2 567	2 567	-	2 567	-	-	-
Kuntayhtymät	21	1	20	3	2 612	-	-	2 626	-	-	-	-	-
14326 Johtava hammaslääkäri	12	9	3	3	5 526	-	-	5 652	-	-	-	-	-
Kunnat	8	6	2	2	5 396	-	-	5 594	-	-	-	-	-
Kuntayhtymät	4	3	1	1	-	-	-	-	-	-	-	-	-
14327 Johtava hoitaja	96	5	91	3	3 096	-	-	3 107	-	-	2 622	3 059	3 626
Kunnat	63	3	60	3	2 951	-	-	2 967	-	-	2 539	2 975	3 335
Kuntayhtymät	33	2	31	-	3 368	-	-	3 368	-	-	2 942	3 224	3 797
74585 Johtava informaattikko	8	2	6	1	2 503	-	-	2 503	-	-	-	-	-
Kunnat	5	2	3	1	-	-	-	-	-	-	-	-	-
Kuntayhtymät	3	-	3	-	-	-	-	-	-	-	-	-	-
14360 Johtava kodinhoitaja	29	-	29	3	2 241	-	2 241	2 244	-	2 244	-	-	-
Kunnat	29	-	29	3	2 241	-	2 241	2 244	-	2 244	-	-	-

Kuntasektorin kuukausipalkkaisen henkilöstön lukumäärät, säännöllisen työajan ansiot ja kokonaisansiot ammattinimikkeen, sukupuolen, kuntamuodon ja kunnan asukasluvun mukaan lokakuussa 2006

Antalet månadsavlönade inom den kommunala sektorn, lön för ordinarie arbetstid och totallön efter yrkesbeteckning, kön, kommuntyp och kommunens invånarantal i oktober 2006

Ammattinimike Yrkesbeteckning	Lukumäärä- Antal				Säännöllisen työajan ansio, € Lön för ordinarie arbetstid, €			Keskimääräinen kokonaisansio, € Genomsnittlig totallön, €					
	Koko- aikaiset Heltids- anställda	Miehet	Naiset	Osa- aikaiset Deltids- anställda	Yhteensä	Miehet	Naiset	Yhteensä	Miehet	Naiset	Desilli-Decil		
		Män	Kvinnor		Totalt	Män	Kvinnor	Totalt	Män	Kvinnor	1.	Med.	9.
72416 Johtava kuluttajaneuvoja	7	1	6	1	3 092	3 092
Kunnat	7	1	6	1	3 092	3 092
76939 Johtava leikkipuisto-ohjaaja	10	2	8	-	2 581	2 581
Kunnat	10	2	8	-	2 581	2 581
71074 Johtava lääkäri	37	24	13	3	6 199	6 268	6 076	6 462	6 590	6 236	5 225	6 506	7 748
Kunnat	27	17	10	3	6 253	6 342	6 110	6 438	6 513	6 318
Kuntayhtymät	10	7	3	-	6 059	6 525
14396 Johtava maatalouslomittaja	144	27	117	6	1 986	2 000	1 983	2 039	2 051	2 036	1 860	1 987	2 303
Kunnat	144	27	117	6	1 986	2 000	1 983	2 039	2 051	2 036	1 860	1 987	2 303
alle 15 000	138	27	111	6	1 983	2 000	1 979	2 038	2 051	2 035	1 860	1 987	2 267
15 000 - 74 999	6	-	6	-	2 049	-	2 049	2 049	-	2 049
75423 Johtava nuorisohjaaja	7	4	3	2	2 304	2 304
Kunnat	7	4	3	2	2 304	2 304
14399 Johtava ohjaaja	63	11	52	1	2 371	2 346	2 376	2 415	2 352	2 429	2 012	2 282	2 833
Kunnat	48	8	40	-	2 379	2 362	2 382	2 439	2 370	2 453	2 008	2 300	2 876
Kuntayhtymät	15	3	12	1	2 348	2 348
14407 Johtava opettaja	24	9	15	1	2 840	2 896	2 808	3 013	3 261	2 871
Kunnat	23	9	14	1	2 807	2 896	2 752	2 988	3 261	2 820
Kuntayhtymät	1	-	1	-
14406 Johtava palotarkastaja	19	18	1	-	2 991	3 221
Kunnat	18	18	-	-	2 982	2 982	-	3 226	3 226	-
Kuntayhtymät	1	-	1	-
14400 Johtava psykologi	54	15	39	6	3 242	3 338	3 202	3 255	3 338	3 220	2 970	3 237	3 578
Kunnat	24	4	20	3	3 182	3 199
Kuntayhtymät	30	11	19	3	3 288	3 340	3 257	3 298	3 340	3 273
71825 Johtava puheterapeutti	10	-	10	1	2 964	-	2 964	2 964	-	2 964
Kunnat	5	-	5	1
Kuntayhtymät	5	-	5	-
72313 Johtava päivähoitohjaaja	7	-	7	-	2 544	-	2 544	2 544	-	2 544
Kunnat	7	-	7	-	2 544	-	2 544	2 544	-	2 544
72370 Johtava rakennustarkastaja	13	11	2	-	3 418	3 418
Kunnat	13	11	2	-	3 418	3 418
72977 Johtava rehtori	17	11	6	-	5 664	5 942	5 199	5 664	5 942	5 199
Kunnat	6	2	4	-	5 743	5 743
Kuntayhtymät	11	9	2	-	5 616	5 616
71541 Johtava sosiaaliterapeutti	7	2	5	1	2 828	2 828
Kunnat	7	2	5	1	2 828	2 828
14423 Johtava sosiaalityöntekijä	321	37	284	13	2 904	2 928	2 901	2 938	2 950	2 936	2 658	2 907	3 184
Kunnat	288	34	254	13	2 907	2 932	2 903	2 944	2 956	2 943	2 672	2 908	3 156
alle 15 000	42	4	38	2	2 750	2 845	2 467	2 746	3 306
15 000 - 74 999	51	2	49	3	2 902	2 965	2 665	2 910	3 360
75 000 -	195	28	167	8	2 942	2 950	2 940	2 960	2 978	2 956	2 730	2 930	3 155
Kuntayhtymät	33	3	30	-	2 884	2 884	2 490	2 831	3 353
71411 Johtava suunnittelija	6	5	1	-	3 562	3 562
Kunnat	5	4	1	-
Kuntayhtymät	1	1	-	-
14434 Johtava terveyskeskuslääkäri	9	7	2	-	6 308	6 798
Kunnat	8	6	2	-	6 276	6 731
Kuntayhtymät	1	1	-	-
71080 Johtava työterveyshoitaja	7	1	6	-	3 227	3 227
Kunnat	5	1	4	-
Kuntayhtymät	2	-	2	-

Kuntasektorin kuukausipalkkaisen henkilöstön lukumäärät, säännöllisen työajan ansiot ja kokonaisansiot ammattinimikkeen, sukupuolen, kuntamuodon ja kunnan asukasluvun mukaan lokakuussa 2006

Antalet månadsavlönade inom den kommunala sektorn, lön för ordinarie arbetstid och totallön efter yrkesbeteckning, kön, kommuntyp och kommunens invånarantal i oktober 2006

Ammattinimike Yrkesbeteckning	Lukumäärä- Antal				Säännöllisen työajan ansio, € Lön för ordinarie arbetstid, €			Keskimääräinen kokonaisansio, € Genomsnittlig totallön, €						
	Koko- aikaiset Heltids- anställda	Miehet Män	Naiset Kvinnor	Osa- aikaiset Deltids- anställda	Yhteensä Totalt	Miehet Män	Naiset Kvinnor	Yhteensä Totalt	Miehet Män	Naiset Kvinnor	Desiili-Decil			
		1.	Med.	9.										
74890 Johtava yleinen edunvalvoja	7	3	4	-	3 495	3 495
Kunnat	7	3	4	-	3 495	3 495
71083 Johtava ylihammaslääkäri	8	4	4	-	6 019	6 368
Kunnat	5	3	2	-
Kuntayhtymät	3	1	2	-
14490 Johtava ylihoitaja	55	2	53	1	3 908	3 908	3 223	3 929	4 720	
Kunnat	12	-	12	-	3 836	-	3 836	3 836	-	3 836	
Kuntayhtymät	43	2	41	1	3 927	3 927	3 189	3 929	4 777	
14492 Johtava ylilääkäri	40	30	10	2	6 741	6 925	6 279	7 073	7 238	6 661	5 893	6 859	8 371	
Kunnat	13	7	6	1	6 588	6 905	6 217	6 829	6 905	6 740	
Kuntayhtymät	27	23	4	1	6 831	7 217	
71778 Johtava ympäristötarkastaja	7	4	3	-	3 443	3 443	
Kunnat	7	4	3	-	3 443	3 443	
71837 Joukkoliikennesuunnittelija	11	7	4	2	2 702	2 702	
Kunnat	3	2	1	-	
Kuntayhtymät	8	5	3	2	2 876	2 876	
14590 Julkaisusihiteeri	12	2	10	-	2 164	2 164	
Kunnat	8	2	6	-	2 133	2 133	
Kuntayhtymät	4	-	4	-	
14747 Jälkikäsitelijä	4	2	2	2	
Kunnat	4	2	2	2	
72770 Järjestelmäsihteerit	188	134	54	4	2 559	2 540	2 608	2 671	2 657	2 705	2 082	2 603	3 402	
Kunnat	96	72	24	1	2 572	2 603	2 476	2 697	2 739	2 567	2 076	2 702	3 305	
alle 15 000	5	4	1	-	
15 000 - 74 999	35	22	13	-	2 341	2 452	2 137	2 444	2 611	2 137	1 946	2 302	3 047	
75 000 -	56	46	10	1	2 755	2 728	2 878	2 906	2 865	3 087	2 311	2 876	3 402	
Kuntayhtymät	92	62	30	3	2 546	2 468	2 712	2 643	2 562	2 814	2 091	2 512	3 500	
72311 Järjestelmäinsinööri	6	6	-	-	2 584	2 584	-	2 855	2 855	-	
Kunnat	1	1	-	-	
Kuntayhtymät	5	5	-	-	
72573 Järjestelmäpäällikkö	19	12	7	-	3 540	3 453	3 689	3 612	3 486	3 829	
Kunnat	8	6	2	-	3 315	3 365	
Kuntayhtymät	11	6	5	-	3 703	3 792	
74170 Järjestelmäsihteerit	11	-	11	-	2 466	-	2 466	2 645	-	2 645	
Kunnat	1	-	1	-	
Kuntayhtymät	10	-	10	-	2 399	-	2 399	2 538	-	2 538	
71413 Järjestelmäsuunnittelija	33	22	11	2	2 671	2 736	2 529	2 706	2 787	2 529	2 213	2 759	3 100	
Kunnat	21	13	8	1	2 714	2 819	2 520	2 770	2 905	2 520	
Kuntayhtymät	12	9	3	1	2 599	2 599	
73958 Järjestelmätukihenkilö	86	73	13	1	2 293	2 303	2 233	2 304	2 316	2 233	2 000	2 269	2 586	
Kunnat	68	61	7	-	2 356	2 364	2 295	2 371	2 380	2 295	2 182	2 343	2 591	
Kuntayhtymät	18	12	6	1	2 049	2 049	
72226 Järjestelmävastaava	31	13	18	-	2 519	2 492	2 539	2 519	2 492	2 539	2 189	2 473	2 923	
Kunnat	26	12	14	-	2 547	2 504	2 584	2 547	2 504	2 584	
Kuntayhtymät	5	1	4	-	
14760 Järjestelyapulainen	41	9	32	88	1 556	1 395	1 594	1 556	1 395	1 594	1 362	1 609	1 720	
Kunnat	40	8	32	88	1 559	1 559	1 328	1 610	1 729	
alle 15 000	16	3	13	26	1 579	1 579	
15 000 - 74 999	18	4	14	45	1 531	1 531	
75 000 -	6	1	5	17	
Kuntayhtymät	1	1	-	-	

Kuntasektorin kuukausipalkkaisen henkilöstön lukumäärät, säännöllisen työajan ansiot ja kokonaisansiot ammattinimikkeen, sukupuolen, kuntamuodon ja kunnan asukasluvun mukaan lokakuussa 2006

Antalet månadsavlönade inom den kommunala sektorn, lön för ordinarie arbetstid och totallön efter yrkesbeteckning, kön, kommuntyp och kommunens invånarantal i oktober 2006

Ammattinimike Yrkesbeteckning	Lukumäärä- Antal				Säännöllisen työajan ansio, € Lön för ordinarie arbetstid, €			Keskimääräinen kokonaisansio, € Genomsnittlig totallön, €						
	Koko- aikaiset	Miehet	Naiset	Osa- aikaiset	Yhteensä	Miehet	Naiset	Yhteensä	Miehet	Naiset	Desilli-Decil			
	Heltids- anställda	Män	Kvinnor	Deltids- anställda	Totalt	Män	Kvinnor	Totalt	Män	Kvinnor	1.	Med.	9.	
14800 Järjestelyteknikko	2	2	-	4
Kunnat	2	2	-	4
14818 Järjestäjä	29	23	6	4	1 939	2 011
Kunnat	28	22	6	4	1 947	2 022
Kuntayhtymät	1	1	-	-
14838 Jätehuoltoasiamies	5	4	1	2
Kunnat	1	-	1	-
Kuntayhtymät	4	4	-	2
71738 Jätevedenpuhdistamon vastaava hoitaja	7	7	-	-	2 349	2 349	-	2 790	2 790	-
Kunnat	7	7	-	-	2 349	2 349	-	2 790	2 790	-
71087 Jätevesilaitoksen hoitaja	6	6	-	-	2 128	2 128	-	2 763	2 763	-
Kunnat	6	6	-	-	2 128	2 128	-	2 763	2 763	-
15032 Kaatopaikanhoitaja	5	4	1	2
Kunnat	5	4	1	2
15033 Kaavapiirtäjä	6	1	5	-	1 852	1 852
Kunnat	6	1	5	-	1 852	1 852
15036 Kaavasunnittelija	47	25	22	3	2 846	2 898	2 789	2 846	2 898	2 789	2 486	2 757	3 557	..
Kunnat	46	24	22	3	2 846	2 898	2 789	2 846	2 898	2 789	2 486	2 757	3 557	..
Kuntayhtymät	1	1	-	-
74705 Kaavavalmistelija	9	-	9	2	1 961	-	1 961	1 961	-	1 961
Kunnat	9	-	9	2	1 961	-	1 961	1 961	-	1 961
15034 Kaavoittaja	14	7	7	1	3 093	2 935	3 250	3 093	2 935	3 250
Kunnat	14	7	7	1	3 093	2 935	3 250	3 093	2 935	3 250
15035 Kaavoitusarkkitehti	68	24	44	10	3 396	3 412	3 386	3 396	3 412	3 386	2 983	3 366	3 715	..
Kunnat	67	24	43	10	3 397	3 412	3 387	3 397	3 412	3 387	2 983	3 366	3 715	..
Kuntayhtymät	1	-	1	-
15043 Kaavoitusavustaja	35	1	34	4	1 932	1 932	1 697	1 950	2 079	..
Kunnat	35	1	34	4	1 932	1 932	1 697	1 950	2 079	..
15038 Kaavoitusinsinööri	36	24	12	3	3 306	3 372	3 178	3 306	3 372	3 178	2 712	3 302	3 944	..
Kunnat	36	24	12	3	3 306	3 372	3 178	3 306	3 372	3 178	2 712	3 302	3 944	..
15040 Kaavoituspäällikkö	30	24	6	-	4 105	4 136	3 982	4 118	4 152	3 982	3 306	4 233	4 676	..
Kunnat	25	21	4	-	4 153	4 168
Kuntayhtymät	5	3	2	-
15045 Kaavoitussihteeri	15	1	14	-	2 214	2 214
Kunnat	15	1	14	-	2 214	2 214
15070 Kaavoitusteknikko	29	20	9	2	2 717	2 707	2 737	2 717	2 707	2 737
Kunnat	29	20	9	2	2 717	2 707	2 737	2 717	2 707	2 737
15085 Kahvila-apulainen	6	-	6	7
Kunnat	4	-	4	7
Kuntayhtymät	2	-	2	-
15088 Kahvilanhoitaja	11	-	11	7	1 870	-	1 870	1 870	-	1 870
Kunnat	7	-	7	5	1 903	-	1 903	1 903	-	1 903
Kuntayhtymät	4	-	4	2
76256 Kahvilatyöntekijä	11	-	11	4	1 826	-	1 826	1 834	-	1 834
Kunnat	-	-	-	3
Kuntayhtymät	11	-	11	1	1 826	-	1 826	1 834	-	1 834
74438 Kahviomyyjä	20	1	19	3	1 725	1 725
Kunnat	-	-	-	1
Kuntayhtymät	20	1	19	2	1 725	1 725
15094 Kahvionhoitaja	30	-	30	7	1 762	-	1 762	1 780	-	1 780
Kunnat	15	-	15	5	1 753	-	1 753	1 758	-	1 758
Kuntayhtymät	15	-	15	2	1 775	-	1 775	1 809	-	1 809

Kuntasektorin kuukausipalkkaisen henkilöstön lukumäärät, säännöllisen työajan ansiot ja kokonaisansiot ammattinimikkeen, sukupuolen, kuntamuodon ja kunnan asukasluvun mukaan lokakuussa 2006

Antalet månadsavlönade inom den kommunala sektorn, lön för ordinarie arbetstid och totallön efter yrkesbeteckning, kön, kommuntyp och kommunens invånarantal i oktober 2006

Ammattinimike Yrkesbeteckning	Lukumäärä- Antal				Säännöllisen työajan ansio, € Lön för ordinarie arbetstid, €			Keskimääräinen kokonaisansio, € Genomsnittlig totallön, €					
	Koko- aikaiset Heltids- anställda	Miehet	Naiset	Osa- aikaiset Deltids- anställda	Yhteensä	Miehet	Naiset	Yhteensä	Miehet	Naiset	Desilli-Decil		
		Män	Kvinnor		Totalt	Män	Kvinnor	Totalt	Män	Kvinnor	1.	Med.	9.
72599 Kahviotyöntekijä	20	-	20	5	1 877	-	1 877	1 882	-	1 882
Kunnat	1	-	1	2
Kuntayhtymät	19	-	19	3	1 869	-	1 869	1 875	-	1 875
15535 Kalustonhoitaja	78	77	1	8	1 841	1 966	1 668	1 867	2 683
Kunnat	75	74	1	8	1 845	1 965	1 668	1 856	2 705
Kuntayhtymät	3	3	-	-
92110 Kalustonhoitaja	6	6	-	-	1 870	1 870	-	2 067	2 067	-
Kunnat	6	6	-	-	1 870	1 870	-	2 067	2 067	-
15532 Kalustonhoitaja	8	8	-	1	2 050	2 050	-	2 127	2 127	-
Kunnat	8	8	-	1	2 050	2 050	-	2 127	2 127	-
15536 Kalustonkorjaaja	10	10	-	1	1 796	1 796	-	1 833	1 833	-
Kunnat	9	9	-	1	1 784	1 784	-	1 784	1 784	-
Kuntayhtymät	1	1	-	-
15541 Kalustokunnostaja	26	26	-	8	1 854	1 854	-	1 854	1 854	-
Kunnat	26	26	-	8	1 854	1 854	-	1 854	1 854	-
73234 Kalustopäällikkö	6	6	-	-	3 273	3 273	-	3 301	3 301	-
Kunnat	5	5	-	-
Kuntayhtymät	1	1	-	-
15538 Kampaaja	11	-	11	-	1 975	-	1 975	2 025	-	2 025
Kunnat	10	-	10	-	2 004	-	2 004	2 059	-	2 059
Kuntayhtymät	1	-	1	-
15540 Kamreeri	10	3	7	-	3 445	3 445
Kunnat	9	3	6	-	3 367	3 367
Kuntayhtymät	1	-	1	-
74112 Kansainvälisten asiain assistentti	11	1	10	1	2 129	2 129
Kunnat	3	-	3	-
Kuntayhtymät	8	1	7	1	2 200	2 200
73414 Kansainvälisten asioiden päällikkö	14	5	9	-	3 714	3 714
Kunnat	5	-	5	-
Kuntayhtymät	9	5	4	-	3 630	3 630
74069 Kansainvälisten asioiden suunnittelija	8	-	8	1	2 344	-	2 344	2 344	-	2 344
Kunnat	6	-	6	1	2 258	-	2 258	2 258	-	2 258
Kuntayhtymät	2	-	2	-
73146 Kansainvälistenasiainsihtööri	10	1	9	1	2 579	2 579
Kunnat	4	-	4	1
Kuntayhtymät	6	1	5	-
73784 Kansainvälistenasioiden koordinaattori	22	5	17	-	2 897	2 897
Kunnat	12	2	10	-	2 671	2 671
Kuntayhtymät	10	3	7	-	3 168	3 168
15931 Kansalaisopiston opettaja	118	24	94	38	2 311	2 261	2 324	2 321	2 276	2 332	1 893	2 324	2 753
Kunnat	115	23	92	38	2 310	2 268	2 320	2 319	2 284	2 328	1 888	2 324	2 753
alle 15 000	71	16	55	24	2 338	2 246	2 363	2 349	2 250	2 376	1 935	2 340	2 757
15 000 - 74 999	36	6	30	14	2 266	2 384	2 240	2 276	2 431	2 242	1 888	2 255	2 752
75 000 -	8	1	7	-	2 260	2 260
Kuntayhtymät	3	1	2	-
15928 Kansalaisopiston rehtori	86	30	56	10	3 514	3 649	3 433	3 514	3 649	3 433	3 143	3 471	3 900
Kunnat	86	30	56	9	3 514	3 649	3 433	3 514	3 649	3 433	3 143	3 471	3 900
Kuntayhtymät	-	-	-	1
76091 Kansalaisopiston tuntiopettaja	15	4	11	1	2 329	2 329
Kunnat	15	4	11	1	2 329	2 329
Kuntayhtymät	-	-	-	-

Kuntasektorin kuukausipalkkaisen henkilöstön lukumäärät, säännöllisen työajan ansiot ja kokonaisansiot ammattinimikkeen, sukupuolen, kuntamuodon ja kunnan asukasluvun mukaan lokakuussa 2006

Antalet månadsavlönade inom den kommunala sektorn, lön för ordinarie arbetstid och totallön efter yrkesbeteckning, kön, kommuntyp och kommunens invånarantal i oktober 2006

Ammattinimike Yrkesbeteckning	Lukumäärä- Antal				Säännöllisen työajan ansio, € Lön för ordinarie arbetstid, €			Keskimääräinen kokonaisansio, € Genomsnittlig totallön, €					
	Koko- aikaiset Heltids- anställda	Miehet	Naiset	Osa- aikaiset Deltids- anställda	Yhteensä	Miehet	Naiset	Yhteensä	Miehet	Naiset	Desiili-Decil		
		Män	Kvinnor		Totalt	Män	Kvinnor	Totalt	Män	Kvinnor	1.	Med.	9.
15941 Kansanopiston opettaja	30	14	16	4	2 452	2 413	2 487	2 452	2 413	2 487	1 767	2 585	2 915
Kunnat	8	2	6	-	2 722	2 722
Kuntayhtymät	22	12	10	4	2 354	2 352	2 358	2 354	2 352	2 358
16040 Kanslia-apulainen	4	1	3	3
Kunnat	4	1	3	3
16060 Kanslianhoitaja	12	-	12	-	2 052	-	2 052	2 052	-	2 052
Kunnat	12	-	12	-	2 052	-	2 052	2 052	-	2 052
16080 Kansliapäällikkö	17	11	6	-	5 342	5 830	4 528	5 342	5 830	4 528
Kunnat	16	10	6	-	5 289	5 796	4 528	5 289	5 796	4 528
Kuntayhtymät	1	1	-	-
16085 Kansliasihteerii	55	7	48	6	2 448	2 555	2 434	2 448	2 555	2 434	1 954	2 423	2 961
Kunnat	48	7	41	5	2 474	2 555	2 462	2 474	2 555	2 462	1 988	2 430	3 026
Kuntayhtymät	7	-	7	1	2 282	-	2 282	2 282	-	2 282
16110 Kanslisti	3 257	73	3 184	406	1 896	1 849	1 897	1 899	1 849	1 900	1 740	1 890	2 048
Kunnat	2 990	70	2 920	362	1 894	1 848	1 895	1 896	1 848	1 897	1 737	1 890	2 041
alle 15 000	1 461	32	1 429	182	1 922	1 895	1 923	1 923	1 895	1 924	1 767	1 909	2 079
15 000 - 74 999	701	13	688	107	1 880	1 806	1 881	1 881	1 806	1 883	1 739	1 885	2 022
75 000 -	828	25	803	73	1 859	1 813	1 860	1 862	1 813	1 864	1 727	1 859	2 003
Kuntayhtymät	267	3	264	44	1 915	1 929	1 760	1 898	2 106
16141 Kanslisti-arkistonhoitaja	7	-	7	-	1 884	-	1 884	1 994	-	1 994
Kunnat	7	-	7	-	1 884	-	1 884	1 994	-	1 994
72037 Kanttiinapulainen	12	-	12	7	1 790	-	1 790	1 795	-	1 795
Kunnat	1	-	1	4
Kuntayhtymät	11	-	11	3	1 790	-	1 790	1 795	-	1 795
72344 Kanttiinimyyjä	16	-	16	1	1 818	-	1 818	1 818	-	1 818
Kuntayhtymät	16	-	16	1	1 818	-	1 818	1 818	-	1 818
16205 Kanttiininhoitaja	21	-	21	4	1 801	-	1 801	1 833	-	1 833
Kunnat	6	-	6	1	1 748	-	1 748	1 748	-	1 748
Kuntayhtymät	15	-	15	3	1 826	-	1 826	1 872	-	1 872
16215 Kanttiinyöntekijä	22	-	22	6	1 849	-	1 849	1 850	-	1 850
Kunnat	2	-	2	2
Kuntayhtymät	20	-	20	4	1 854	-	1 854	1 855	-	1 855
16445 Karjanhoitaja	38	6	32	9	1 948	1 827	1 972	2 038	1 865	2 073	1 534	2 150	2 393
Kunnat	2	-	2	-
Kuntayhtymät	36	6	30	9	1 963	1 827	1 992	2 034	1 865	2 071	1 534	2 150	2 371
16600 Kartanpiirtäjä	117	6	111	16	1 883	1 883	1 739	1 880	2 001
Kunnat	117	6	111	16	1 883	1 883	1 739	1 880	2 001
alle 15 000	38	1	37	7	1 854	1 854	1 670	1 870	1 976
15 000 - 74 999	42	1	41	5	1 927	-	1 927	1 927	-	1 927	1 737	1 928	2 066
75 000 -	37	4	33	4	1 864	1 864	1 773	1 866	1 953
16710 Kartoittaja	207	147	60	13	2 035	2 045	2 013	2 043	2 055	2 013	1 775	2 039	2 253
Kunnat	207	147	60	13	2 035	2 045	2 013	2 043	2 055	2 013	1 775	2 039	2 253
alle 15 000	38	31	7	2	2 015	2 016	2 010	2 052	2 062	2 010	1 771	2 022	2 282
15 000 - 74 999	86	61	25	4	2 024	2 035	2 001	2 025	2 036	2 001	1 731	2 048	2 318
75 000 -	83	55	28	7	2 056	2 071	2 025	2 056	2 071	2 025	1 947	2 039	2 198
16810 Karttakuvaaaja	4	2	2	4
Kunnat	4	2	2	4
16890 Kassanhoitaja	91	5	86	17	1 966	1 980	1 820	1 934	2 187
Kunnat	74	5	69	13	1 966	1 981	1 817	1 931	2 196
alle 15 000	10	2	8	3	2 057	2 075

Kuntasektorin kuukausipalkkaisen henkilöstön lukumäärät, säännöllisen työajan ansiot ja kokonaisansiot ammattinimikkeen, sukupuolen, kuntamuodon ja kunnan asukasluvun mukaan lokakuussa 2006

Antalet månadsavlönade inom den kommunala sektorn, lön för ordinarie arbetstid och totallön efter yrkesbeteckning, kön, kommuntyp och kommunens invånarantal i oktober 2006

Ammattinimike Yrkesbeteckning	Lukumäärä- Antal				Säännöllisen työajan ansio, € Lön för ordinarie arbetstid, €			Keskimääräinen kokonaisansio, € Genomsnittlig totallön, €					
	Koko- aikaiset Heltids- anställda	Miehet	Naiset	Osa- aikaiset Deltids- anställda	Yhteensä	Miehet	Naiset	Yhteensä	Miehet	Naiset	Desilli-Decil		
		Män	Kvinnor		Totalt	Män	Kvinnor	Totalt	Män	Kvinnor	1.	Med.	9.
15 000 - 74 999	24	2	22	3	2 026	2 027
75 000 -	40	1	39	7	1 907	-	1 907	1 931	-	1 931	1 817	1 886	2 112
Kuntayhtymät	17	-	17	4	1 968	-	1 968	1 975	-	1 975
73980 Kassatoimihenkilö	6	-	6	-	1 911	-	1 911	1 911	-	1 911
Kunnat	6	-	6	-	1 911	-	1 911	1 911	-	1 911
17015 Kasvattaja-hoitaja	19	4	15	2	2 354	2 354
Kunnat	19	4	15	2	2 354	2 354
17020 Kasvatusneuvolan lääkäri	4	1	3	6
Kunnat	4	1	3	5
Kuntayhtymät	-	-	-	1
71535 Kasvatusoiminnan ohjaaja	9	1	8	2	2 355	2 355
Kunnat	4	1	3	-
Kuntayhtymät	5	-	5	2
17352 Katumestari	14	11	3	-	2 665	3 017
Kunnat	14	11	3	-	2 665	3 017
71414 Katupäälikkö	10	9	1	-	3 915	3 915
Kunnat	10	9	1	-	3 915	3 915
17354 Katurakennusmestari	11	11	-	3	2 561	2 561	-	2 712	2 712	-
Kunnat	11	11	-	3	2 561	2 561	-	2 712	2 712	-
17613 Kauppaoppilaitoksen lehtori	57	23	34	13	2 981	3 083	2 908	3 434	3 570	3 336	2 906	3 421	3 994
Kunnat	28	13	15	9	3 064	3 157	2 971	3 562	3 705	3 419
Kuntayhtymät	29	10	19	4	2 907	2 987	2 865	3 319	3 395	3 279
17625 Kaupunginarkkitehti	39	25	14	4	4 135	4 208	4 011	4 135	4 208	4 011	3 630	4 081	4 785
Kunnat	39	25	14	4	4 135	4 208	4 011	4 135	4 208	4 011	3 630	4 081	4 785
17626 Kaupunginasiames	9	2	7	-	3 763	3 763
Kunnat	9	2	7	-	3 763	3 763
17628 Kaupungineläinlääkäri	75	27	48	7	2 780	2 294	3 069	2 941	2 480	3 214	1 805	2 490	4 810
Kunnat	57	21	36	4	2 707	2 266	3 000	2 844	2 375	3 157	1 786	2 417	4 810
Kuntayhtymät	18	6	12	3	3 017	3 250
17630 Kaupungeodeetti	41	36	5	3	4 167	4 167	3 558	4 106	4 935
Kunnat	41	36	5	3	4 167	4 167	3 558	4 106	4 935
17633 Kaupungininsinööri	41	40	1	4	4 489	4 489	3 689	4 386	5 487
Kunnat	41	40	1	4	4 489	4 489	3 689	4 386	5 487
17635 Kaupunginjohtaja	110	94	16	-	7 224	7 314	6 726	7 224	7 314	6 726	5 676	6 663	9 332
Kunnat	110	94	16	-	7 224	7 314	6 726	7 224	7 314	6 726	5 676	6 663	9 332
alle 15 000	62	50	12	-	6 119	6 211	5 759	6 119	6 211	5 759	5 357	6 052	7 153
15 000 - 74 999	38	36	2	-	7 965	7 965	6 701	7 915	9 182
75 000 -	10	8	2	-	11 858	11 858
17636 Kaupunginjohtajan sihteeri	36	-	36	-	2 254	-	2 254	2 254	-	2 254	1 994	2 188	2 609
Kunnat	36	-	36	-	2 254	-	2 254	2 254	-	2 254	1 994	2 188	2 609
17638 Kaupunginkamreeri	40	27	13	1	3 939	3 957	3 900	3 939	3 957	3 900	3 273	3 870	4 725
Kunnat	40	27	13	1	3 939	3 957	3 900	3 939	3 957	3 900	3 273	3 870	4 725
17640 Kaupunginlakimies	36	28	8	1	4 277	4 225	4 453	4 277	4 225	4 453	3 442	4 175	5 239
Kunnat	36	28	8	1	4 277	4 225	4 453	4 277	4 225	4 453	3 442	4 175	5 239
17647 Kaupunginpuutarhuri	51	34	17	-	2 840	2 877	2 766	2 865	2 915	2 766	2 363	2 788	3 373
Kunnat	51	34	17	-	2 840	2 877	2 766	2 865	2 915	2 766	2 363	2 788	3 373
17649 Kaupunginrevisori	8	5	3	-	4 924	4 924
Kunnat	8	5	3	-	4 924	4 924
17650 Kaupunginsihteeri	66	42	24	2	4 290	4 343	4 195	4 290	4 343	4 195	3 547	4 179	5 195
Kunnat	66	42	24	2	4 290	4 343	4 195	4 290	4 343	4 195	3 547	4 179	5 195
71373 Kaupunkitarkastaja	8	5	3	-	3 444	3 444
Kunnat	8	5	3	-	3 444	3 444

Kuntasektorin kuukausipalkkaisen henkilöstön lukumäärät, säännöllisen työajan ansiot ja kokonaisansiot ammattinimikkeen, sukupuolen, kuntamuodon ja kunnan asukasluvun mukaan lokakuussa 2006

Antalet månadsavlönade inom den kommunala sektorn, lön för ordinarie arbetstid och totallön efter yrkesbeteckning, kön, kommuntyp och kommunens invånarantal i oktober 2006

Ammattinimike Yrkesbeteckning	Lukumäärä- Antal				Säännöllisen työajan ansio, € Lön för ordinarie arbetstid, €			Keskimääräinen kokonaisansio, € Genomsnittlig totallön, €					
	Koko- aikaiset Heltids- anställda	Miehet	Naiset	Osa- aikaiset Deltids- anställda	Yhteensä	Miehet	Naiset	Yhteensä	Miehet	Naiset	Desiili-Decil		
		Män	Kvinnor		Totalt	Män	Kvinnor	Totalt	Män	Kvinnor	1.	Med.	9.
17690 Kehittäjä	50	4	46	7	1 896	1 903	1 663	1 770	2 361
Kunnat	5	1	4	1
Kuntayhtymät	45	3	42	6	1 868	1 876	1 656	1 768	2 310
76828 Kehittäjä-sosiaalityöntekijä	10	2	8	2	2 698	2 698
Kunnat	8	1	7	-	2 654	2 654
Kuntayhtymät	2	1	1	2
75589 Kehittämisasiantuntija	8	1	7	-	2 657	-	2 657	2 657	-	2 657
Kunnat	5	1	4	-
Kuntayhtymät	3	-	3	-
72339 Kehittämissinööri	8	7	1	-	3 367	3 367
Kunnat	7	6	1	-	3 286	3 286
Kuntayhtymät	1	1	-	-
72412 Kehittämisjohtaja	27	10	17	-	4 834	4 624	4 952	4 834	4 624	4 952
Kunnat	14	6	8	-	4 880	4 480	5 180	4 880	4 480	5 180
Kuntayhtymät	13	4	9	-	4 775	4 775
72239 Kehittämiskonsultti	44	13	31	2	3 161	3 240	3 127	3 161	3 240	3 127	2 971	3 166	3 360
Kunnat	44	13	31	2	3 161	3 240	3 127	3 161	3 240	3 127	2 971	3 166	3 360
17691 Kehittämispäällikkö	146	70	76	16	3 871	3 978	3 775	3 871	3 978	3 775	3 030	3 869	4 739
Kunnat	83	37	46	7	3 768	3 918	3 651	3 768	3 918	3 651	2 952	3 738	4 589
alle 15 000	11	7	4	2	3 229	3 229
15 000 - 74 999	30	12	18	3	3 684	3 947	3 513	3 684	3 947	3 513
75 000 -	42	18	24	2	3 953	4 122	3 826	3 953	4 122	3 826	3 191	4 042	4 711
Kuntayhtymät	63	33	30	9	4 008	4 045	3 968	4 008	4 045	3 968	3 253	3 989	4 907
72937 Kehittämissihteeri	7	-	7	-	2 370	-	2 370	2 370	-	2 370
Kunnat	3	-	3	-
Kuntayhtymät	4	-	4	-
73554 Kehittämissuunnittelija	15	4	11	2	2 918	2 918
Kunnat	8	2	6	1	2 566	2 566
Kuntayhtymät	7	2	5	1	3 321	3 321
71929 Kehitysinsinööri	27	16	11	2	3 022	3 105	2 911	3 022	3 105	2 911
Kunnat	18	11	7	2	3 031	3 152	2 860	3 031	3 152	2 860
Kuntayhtymät	9	5	4	-	3 006	3 006
72708 Kehitysjohtaja	28	19	9	2	4 493	4 659	4 179	4 493	4 659	4 179
Kunnat	16	11	5	-	4 348	4 348
Kuntayhtymät	12	8	4	2	4 725	4 725
71900 Kehityspäällikkö	69	53	16	3	3 770	3 799	3 670	3 788	3 822	3 670	3 188	3 733	4 361
Kunnat	41	31	10	2	3 696	3 730	3 577	3 725	3 768	3 577	3 014	3 690	4 352
Kuntayhtymät	28	22	6	1	3 884	3 907	3 809	3 884	3 907	3 809
17695 Kehitysvammahoitaja	772	92	680	214	2 254	2 295	2 248	2 262	2 325	2 253	1 851	2 215	2 792
Kunnat	117	11	106	18	2 067	2 119	2 062	2 068	2 119	2 063	1 715	2 070	2 426
alle 15 000	74	7	67	14	2 137	2 252	2 125	2 139	2 252	2 126	1 840	2 155	2 442
15 000 - 74 999	13	1	12	3	2 145	2 145
75 000 -	30	3	27	1	1 882	1 882
Kuntayhtymät	655	81	574	196	2 287	2 319	2 282	2 296	2 353	2 288	1 868	2 250	2 825
71676 Kehitysvammahuollon johtaja	9	-	9	1	2 724	-	2 724	2 724	-	2 724
Kunnat	8	-	8	1	2 798	-	2 798	2 798	-	2 798
Kuntayhtymät	1	-	1	-
71854 Kehitysvammahuollon ohjaaja	17	1	16	3	2 006	2 006
Kunnat	14	1	13	3	1 982	1 982
Kuntayhtymät	3	-	3	-

Kuntasektorin kuukausipalkkaisen henkilöstön lukumäärät, säännöllisen työajan ansiot ja kokonaisansiot ammattinimikkeen, sukupuolen, kuntamuodon ja kunnan asukasluvun mukaan lokakuussa 2006

Antalet månadsavlönade inom den kommunala sektorn, lön för ordinarie arbetstid och totallön efter yrkesbeteckning, kön, kommuntyp och kommunens invånarantal i oktober 2006

Ammattinimike Yrkesbeteckning	Lukumäärä- Antal				Säännöllisen työajan ansio, € Lön för ordinarie arbetstid, €			Keskimääräinen kokonaisansio, € Genomsnittlig totallön, €					
	Koko- aikaiset Heltids- anställda	Miehet Män	Naiset Kvinnor	Osa- aikaiset Deltids- anställda	Yhteensä Totalt	Miehet Män	Naiset Kvinnor	Yhteensä Totalt	Miehet Män	Naiset Kvinnor	Desilli-Decil		
		1.	Med.	9.									
71756 Kehitysvammaisten asuntolan hoitaja	30	-	30	3	2 146	-	2 146	2 156	-	2 156
Kunnat	29	-	29	2	2 132	-	2 132	2 142	-	2 142
Kuntayhtymät	1	-	1	1
72611 Kehitysvammaisten asuntolan johtaja	30	5	25	2	2 615	2 627
Kunnat	-	-	-	-
Kuntayhtymät	30	5	25	2	2 615	2 627
17696 Kehitysvammaisten avohuollon ohjaaja	23	2	21	2	2 050	2 050
Kunnat	20	2	18	2	2 052	2 052
Kuntayhtymät	3	-	3	-
72507 Kehitysvammaisten hoitaja	78	4	74	3	1 992	1 992	1 752	1 896	2 363
Kunnat	77	4	73	3	1 987	1 987	1 752	1 894	2 363
Kuntayhtymät	1	-	1	-
74041 Kehitysvammaisten ohjaaja	47	2	45	6	2 029	2 031	1 756	2 000	2 474
Kunnat	33	-	33	4	1 987	-	1 987	1 991	-	1 991
Kuntayhtymät	14	2	12	2	2 131	2 131
17700 Kehitysvammaisten päivähuolt. johtaja	14	-	14	1	2 324	-	2 324	2 324	-	2 324
Kunnat	4	-	4	-
Kuntayhtymät	10	-	10	1	2 317	-	2 317	2 317	-	2 317
17699 Kehitysvammaisten päivähuolt. ohjaaja	31	4	27	1	1 981	1 981
Kunnat	25	4	21	1	1 976	1 976
Kuntayhtymät	6	-	6	-
17697 Kehitysvammaohjaaja	169	27	142	27	1 985	1 982	1 985	1 985	1 982	1 985	1 664	1 957	2 317
Kunnat	110	17	93	13	1 985	1 954	1 991	1 985	1 954	1 991	1 678	1 971	2 324
alle 15 000	62	11	51	8	2 046	1 944	2 071	2 046	1 944	2 071	1 740	1 983	2 443
15 000 - 74 999	26	4	22	1	1 966	1 966
75 000 -	22	2	20	4	1 838	1 838
Kuntayhtymät	59	10	49	14	1 985	2 027	1 975	1 985	2 027	1 975	1 623	1 953	2 303
17710 Kehitysvammatyöntekijä	31	4	27	9	2 087	2 091
Kunnat	31	4	27	9	2 087	2 091
71103 Kehitysvammatyöntekijä, kehitysvammaisten	9	-	9	6	2 019	-	2 019	2 019	-	2 019
Kunnat	9	-	9	6	2 019	-	2 019	2 019	-	2 019
72038 Keittiö-laitosapulainen	5	-	5	3
Kunnat	5	-	5	3
17720 Keittiöapulainen	1 517	36	1 481	578	1 772	1 712	1 773	1 774	1 712	1 775	1 568	1 745	2 012
Kunnat	1 263	29	1 234	544	1 763	1 729	1 764	1 765	1 729	1 765	1 563	1 739	2 001
alle 15 000	862	17	845	350	1 783	1 770	1 783	1 785	1 770	1 785	1 556	1 766	2 032
15 000 - 74 999	183	5	178	108	1 716	1 718	1 544	1 711	1 885
75 000 -	218	7	211	86	1 715	1 646	1 718	1 717	1 646	1 720	1 583	1 683	1 982
Kuntayhtymät	254	7	247	34	1 811	1 659	1 816	1 814	1 659	1 819	1 582	1 820	2 030
97030 Keittiöapulainen	5	1	4	3
Kunnat	2	1	1	1
Kuntayhtymät	3	-	3	2
17725 Keittiöapulainen-keittäjä	15	-	15	-	1 914	-	1 914	1 914	-	1 914
Kunnat	13	-	13	-	1 951	-	1 951	1 951	-	1 951
Kuntayhtymät	2	-	2	-
17780 Keittiöapulainen-siivooja	64	-	64	30	1 640	-	1 640	1 640	-	1 640	1 493	1 644	1 765
Kunnat	62	-	62	29	1 645	-	1 645	1 645	-	1 645	1 503	1 645	1 765
Kuntayhtymät	2	-	2	1
72468 Keittiöesimies	23	1	22	-	1 928	1 939
Kunnat	22	-	22	-	1 905	-	1 905	1 917	-	1 917
Kuntayhtymät	1	1	-	-

Kuntasektorin kuukausipalkkaisen henkilöstön lukumäärät, säännöllisen työajan ansiot ja kokonaisansiot ammattinimikkeen, sukupuolen, kuntamuodon ja kunnan asukasluvun mukaan lokakuussa 2006

Antalet månadsavlönade inom den kommunala sektorn, lön för ordinarie arbetstid och totallön efter yrkesbeteckning, kön, kommuntyp och kommunens invånarantal i oktober 2006

Ammattinimike Yrkesbeteckning	Lukumäärä- Antal				Säännöllisen työajan ansio, € Lön för ordinarie arbetstid, €			Keskimääräinen kokonaisansio, € Genomsnittlig totallön, €						
	Koko- aikaiset Heltids- anställda	Miehet Män	Naiset Kvinnor	Osa- aikaiset Deltids- anställda	Yhteensä Totalt	Miehet Män	Naiset Kvinnor	Yhteensä Totalt	Miehet Män	Naiset Kvinnor	Desilli-Decil 1. Med. 9.			
71590 Keittiöharjoittelija	1	-	1	6
Kunnat	1	-	1	6
71813 Keittiömestari	22	9	13	1	2 173	2 358	2 045	2 325	2 713	2 057
Kunnat	13	4	9	1	2 029	2 257
Kuntayhtymät	9	5	4	-	2 382	2 423
72031 Keittiöpäällikkö	60	9	51	1	2 117	2 218	2 098	2 151	2 218	2 138	1 843	2 176	2 441	
Kunnat	58	8	50	1	2 106	2 187	2 092	2 141	2 187	2 133	1 843	2 167	2 426	
Kuntayhtymät	2	1	1	-	
72070 Keittiöönjohdaja	7	1	6	2	1 959	1 959	
Kunnat	6	1	5	1	1 933	1 933	
Kuntayhtymät	1	-	1	1	
72942 Keittiööntekijä	70	2	68	37	1 856	1 857	1 678	1 841	2 062	
Kunnat	69	2	67	37	1 861	1 863	1 689	1 842	2 069	
alle 15 000	17	-	17	9	1 801	-	1 801	1 801	-	1 801	
15 000 - 74 999	52	2	50	26	1 880	1 882	1 700	1 879	2 072	
75 000 -	-	-	-	2	
Kuntayhtymät	1	-	1	-	
17818 Keittola-apulainen	9	-	9	5	1 592	-	1 592	1 592	-	1 592	
Kunnat	9	-	9	5	1 592	-	1 592	1 592	-	1 592	
Kuntayhtymät	-	-	-	-	
17820 Keittolanhoitaja	40	2	38	7	1 914	1 918	1 757	1 874	2 077	
Kunnat	40	2	38	7	1 914	1 918	1 757	1 874	2 077	
17840 Keittäjä	2 175	47	2 128	307	1 894	1 933	1 893	1 901	1 962	1 900	1 709	1 857	2 149	
Kunnat	1 713	31	1 682	251	1 865	1 894	1 865	1 868	1 894	1 868	1 705	1 834	2 103	
alle 15 000	970	15	955	157	1 879	1 933	1 879	1 883	1 933	1 883	1 687	1 851	2 115	
15 000 - 74 999	291	5	286	49	1 891	1 893	1 733	1 873	2 119	
75 000 -	452	11	441	45	1 819	1 796	1 820	1 822	1 796	1 822	1 705	1 783	2 010	
Kuntayhtymät	462	16	446	56	1 993	2 006	1 992	2 015	2 088	2 013	1 753	2 021	2 261	
17870 Keittäjä-emäntä	110	-	110	27	1 868	-	1 868	1 873	-	1 873	1 703	1 851	2 042	
Kunnat	100	-	100	24	1 871	-	1 871	1 875	-	1 875	1 675	1 858	2 102	
alle 15 000	75	-	75	20	1 892	-	1 892	1 898	-	1 898	1 716	1 878	2 145	
15 000 - 74 999	22	-	22	3	1 817	-	1 817	1 817	-	1 817	
75 000 -	3	-	3	1	
Kuntayhtymät	10	-	10	3	1 839	-	1 839	1 848	-	1 848	
75762 Keittäjä-laitoshuoltaja	7	-	7	1	1 661	-	1 661	1 661	-	1 661	
Kunnat	7	-	7	1	1 661	-	1 661	1 661	-	1 661	
17930 Keittäjä-siivooja	284	1	283	66	1 743	1 747	1 596	1 739	1 904	
Kunnat	282	1	281	66	1 743	1 747	1 596	1 739	1 904	
alle 15 000	267	-	267	61	1 743	-	1 743	1 747	-	1 747	1 603	1 739	1 904	
15 000 - 74 999	15	1	14	5	1 750	1 754	
Kuntayhtymät	2	-	2	-	
17935 Keittäjä-siivooja-lämmittäjä	10	-	10	1	1 761	-	1 761	1 761	-	1 761	
Kunnat	10	-	10	1	1 761	-	1 761	1 761	-	1 761	
17939 Keittäjä-siivooja-talonmies	112	-	112	14	1 756	-	1 756	1 758	-	1 758	1 597	1 761	1 919	
Kunnat	111	-	111	14	1 755	-	1 755	1 757	-	1 757	1 597	1 760	1 919	
alle 15 000	103	-	103	9	1 756	-	1 756	1 758	-	1 758	1 597	1 761	1 919	
15 000 - 74 999	8	-	8	5	
Kuntayhtymät	1	-	1	-	
17940 Keittäjä-siivooja-talonmies-vahtimestari	16	-	16	-	1 709	-	1 709	1 709	-	1 709	
Kunnat	16	-	16	-	1 709	-	1 709	1 709	-	1 709	
71106 Keittäjä-talonmies	12	-	12	-	1 751	-	1 751	1 751	-	1 751	
Kunnat	12	-	12	-	1 751	-	1 751	1 751	-	1 751	

Kuntasektorin kuukausipalkkaisen henkilöstön lukumäärät, säännöllisen työajan ansiot ja kokonaisansiot ammattinimikkeen, sukupuolen, kuntamuodon ja kunnan asukasluvun mukaan lokakuussa 2006

Antalet månadsavlönade inom den kommunala sektorn, lön för ordinarie arbetstid och totallön efter yrkesbeteckning, kön, kommuntyp och kommunens invånarantal i oktober 2006

Ammattinimike Yrkesbeteckning	Lukumäärä- Antal				Säännöllisen työajan ansio, € Lön för ordinarie arbetstid, €			Keskimääräinen kokonaisansio, € Genomsnittlig totallön, €					
	Koko- aikaiset Heltids- anställda	Miehet Män	Naiset Kvinnor	Osa- aikaiset Deltids- anställda	Yhteensä Totalt	Miehet Män	Naiset Kvinnor	Yhteensä Totalt	Miehet Män	Naiset Kvinnor	Desilli-Dezil 1. Med. 9.		
17942 Keittäjä-vahvistestari	9	-	9	1	1 752	-	1 752	1 752	-	1 752
Kunnat	9	-	9	1	1 752	-	1 752	1 752	-	1 752
18110 Kemisti	107	32	75	15	3 690	3 643	3 711	3 695	3 643	3 718	2 997	3 816	4 255
Kunnat	20	5	15	5	3 304	3 304
alle 15 000	2	-	2	1
15 000 - 74 999	5	1	4	1
75 000 -	13	4	9	3	3 276	3 276
Kuntayhtymät	87	27	60	10	3 779	3 664	3 831	3 784	3 664	3 840	3 216	3 841	4 283
18340 Kenttämestari	79	79	-	7	2 024	2 024	-	2 074	2 074	-	1 701	1 970	2 544
Kunnat	78	78	-	7	2 015	2 015	-	2 066	2 066	-	1 701	1 966	2 517
Kuntayhtymät	1	1	-	-
18410 Kenttäpäällikkö	6	6	-	-	2 659	2 659	-	2 833	2 833	-
Kunnat	6	6	-	-	2 659	2 659	-	2 833	2 833	-
18497 Kentänhoitaja	42	42	-	8	1 840	1 840	-	1 883	1 883	-	1 583	1 831	2 305
Kunnat	42	42	-	8	1 840	1 840	-	1 883	1 883	-	1 583	1 831	2 305
18512 Kerho-ohjaaja	133	28	105	231	1 614	1 561	1 630	1 620	1 563	1 637	1 425	1 609	1 843
Kunnat	132	28	104	231	1 614	1 561	1 630	1 620	1 563	1 637	1 425	1 609	1 843
alle 15 000	49	3	46	89	1 637	1 650	1 500	1 634	1 817
15 000 - 74 999	19	7	12	79	1 680	1 757	1 629	1 680	1 757	1 629
75 000 -	64	18	46	63	1 572	1 456	1 624	1 573	1 459	1 624	1 385	1 562	1 766
Kuntayhtymät	1	-	1	-
18498 Kerhoapulainen	3	-	3	11
Kunnat	3	-	3	11
75566 Kerhonojaaja	5	-	5	3
Kunnat	5	-	5	3
18515 Kerhotoiminnan ohjaaja	7	-	7	2	1 995	-	1 995	1 995	-	1 995
Kunnat	7	-	7	2	1 995	-	1 995	1 995	-	1 995
18600 Keskuksenhoitaja	20	-	20	2	1 838	-	1 838	1 840	-	1 840
Kunnat	15	-	15	2	1 872	-	1 872	1 872	-	1 872
Kuntayhtymät	5	-	5	-
18612 Keskusarkistonhoitaja	30	4	26	4	2 024	2 024
Kunnat	27	3	24	4	2 014	2 014
Kuntayhtymät	3	1	2	-
71108 Keskuslääkevaraston hoitaja	3	-	3	3
Kunnat	2	-	2	2
Kuntayhtymät	1	-	1	1
19130 Keskusvarastonhoitaja	90	41	49	12	1 953	1 988	1 926	2 021	2 074	1 978	1 734	1 896	2 365
Kunnat	38	16	22	4	1 918	1 933	1 907	1 918	1 933	1 907	1 723	1 876	2 256
alle 15 000	10	4	6	1	1 832	1 832
15 000 - 74 999	15	6	9	3	2 011	2 011
75 000 -	13	6	7	-	1 881	1 950	1 812	1 881	1 950	1 812
Kuntayhtymät	52	25	27	8	1 980	2 023	1 941	2 097	2 165	2 036	1 771	1 959	2 421
19160 Kielenkääntäjä	54	13	41	13	2 533	2 589	2 517	2 540	2 589	2 525	2 037	2 453	3 024
Kunnat	43	10	33	8	2 440	2 481	2 429	2 448	2 481	2 439	1 967	2 382	2 834
Kuntayhtymät	11	3	8	5	2 880	2 880
73820 Kieliavustaja	8	1	7	10	1 550	1 656
Kunnat	8	1	7	10	1 550	1 656
19168 Kiellenopettaja	41	5	36	7	2 548	2 599	2 135	2 538	3 400
Kunnat	38	5	33	6	2 523	2 577	2 090	2 536	3 300
Kuntayhtymät	3	-	3	1
72695 Kierrätyskeskuksen apulainen	-	-	-	10
Kunnat	-	-	-	10

Kuntasektorin kuukausipalkkaisen henkilöstön lukumäärät, säännöllisen työajan ansiot ja kokonaisansiot ammattinimikkeen, sukupuolen, kuntamuodon ja kunnan asukasluvun mukaan lokakuussa 2006

Antalet månadsavlönade inom den kommunala sektorn, lön för ordinarie arbetstid och totallön efter yrkesbeteckning, kön, kommuntyp och kommunens invånarantal i oktober 2006

Ammattinimike Yrkesbeteckning	Lukumäärä- Antal				Säännöllisen työajan ansio, € Lön för ordinarie arbetstid, €			Keskimääräinen kokonaisansio, € Genomsnittlig totallön, €					
	Koko- aikaiset Heltids- anställda	Miehet Män	Naiset Kvinnor	Osa- aikaiset Deltids- anställda	Yhteensä Totalt	Miehet Män	Naiset Kvinnor	Yhteensä Totalt	Miehet Män	Naiset Kvinnor	Desiili-Decil 1. Med. 9.		
73439 Kierrätyskeskustyöntekijä	2	2	-	19
Kunnat	2	2	-	19
75084 Kierrätyskunnostaja	-	-	-	12
Kunnat	-	-	-	12
73141 Kierrätystyöntekijä	6	6	-	13
Kunnat	6	6	-	13
19170 Kiertävä englanninkielen opettaja	22	3	19	1	2 769	3 172
Kunnat	22	3	19	1	2 769	3 172
19178 Kiertävä erityislastentarhan opettaja	98	4	94	8	2 418	2 419	2 151	2 430	2 631
Kunnat	98	4	94	8	2 418	2 419	2 151	2 430	2 631
alle 15 000	14	1	13	-	2 305	-	2 305	2 305	-	2 305
15 000 - 74 999	44	1	43	6	2 376	2 378	2 135	2 382	2 598
75 000 -	40	2	38	2	2 496	2 496	2 264	2 533	2 643
19180 Kiertävä erityisopettaja	24	3	21	1	2 794	3 048
Kunnat	24	3	21	1	2 794	3 048
76400 Kiertävä lastenhoitaja	5	-	5	1
Kunnat	5	-	5	1
73591 Kiertävä perhepäivähoitaja	33	-	33	4	1 687	-	1 687	1 692	-	1 692	1 513	1 682	1 787
Kunnat	33	-	33	4	1 687	-	1 687	1 692	-	1 692	1 513	1 682	1 787
73044 Kiinteistöapulainen	1	1	-	5
Kunnat	1	1	-	5
76031 Kiinteistöassistentti	6	-	6	-	1 990	-	1 990	1 990	-	1 990
Kunnat	6	-	6	-	1 990	-	1 990	1 990	-	1 990
19294 Kiinteistöesimies	8	8	-	-	2 274	2 274	-	2 335	2 335	-
Kunnat	3	3	-	-
Kuntayhtymät	5	5	-	-
72009 Kiinteistöhuoltaja	25	25	-	3	1 953	1 953	-	2 205	2 205	-
Kunnat	23	23	-	3	1 946	1 946	-	2 222	2 222	-
Kuntayhtymät	2	2	-	-
77429 Kiinteistöhuoltomies	18	18	-	1	2 179	2 179	-	2 264	2 264	-
Kunnat	18	18	-	1	2 179	2 179	-	2 264	2 264	-
19285 Kiinteistöinsinööri	27	21	6	3	3 707	3 759	3 533	3 707	3 759	3 533
Kunnat	24	19	5	3	3 717	3 717
Kuntayhtymät	3	2	1	-
19292 Kiinteistöisännöitsijä	10	10	-	-	2 909	2 909	-	2 909	2 909	-
Kunnat	10	10	-	-	2 909	2 909	-	2 909	2 909	-
19293 Kiinteistöjen isännöitsijä	8	7	1	1	2 870	2 887
Kunnat	8	7	1	1	2 870	2 887
71625 Kiinteistölakimies	7	4	3	-	3 381	3 381
Kunnat	7	4	3	-	3 381	3 381
19296 Kiinteistömestari	15	14	1	1	2 645	2 889
Kunnat	10	9	1	1	2 647	3 000
Kuntayhtymät	5	5	-	-
19309 Kiinteistömies	15	15	-	5	1 938	1 938	-	2 219	2 219	-
Kunnat	13	13	-	4	1 940	1 940	-	2 262	2 262	-
Kuntayhtymät	2	2	-	1
72404 Kiinteistönhoidonapulainen	5	5	-	10
Kunnat	5	5	-	10
19286 Kiinteistönhoitaja	1 405	1 385	20	125	1 820	1 821	1 722	2 002	2 003	1 926	1 633	1 884	2 535
Kunnat	1 248	1 228	20	116	1 813	1 815	1 722	1 994	1 995	1 926	1 628	1 872	2 535
alle 15 000	545	541	4	64	1 824	2 031	1 647	1 891	2 588

Kuntasektorin kuukausipalkkaisen henkilöstön lukumäärät, säännöllisen työajan ansiot ja kokonaisansiot ammattinimikkeen, sukupuolen, kuntamuodon ja kunnan asukasluvun mukaan lokakuussa 2006

Antalet månadsavlönade inom den kommunala sektorn, lön för ordinarie arbetstid och totallön efter yrkesbeteckning, kön, kommuntyp och kommunens invånarantal i oktober 2006

Ammattinimike Yrkesbeteckning	Lukumäärä- Antal				Säännöllisen työajan ansio, € Lön för ordinarie arbetstid, €			Keskimääräinen kokonaisansio, € Genomsnittlig totallön, €					
	Koko- aikaiset Heltids- anställda	Miehet Män	Naiset Kvinnor	Osa- aikaiset Deltids- anställda	Yhteensä Totalt	Miehet Män	Naiset Kvinnor	Yhteensä Totalt	Miehet Män	Naiset Kvinnor	Desiili-Decil		
											1.	Med.	9.
15 000 - 74 999	391	387	4	28	1 818	1 986	1 611	1 872	2 496
75 000 -	312	300	12	24	1 790	1 789	1 802	1 940	1 943	1 856	1 621	1 844	2 478
Kuntayhtymät	157	157	-	9	1 870	1 870	-	2 061	2 061	-	1 668	1 950	2 548
19287 Kiinteistöpäällikkö	73	65	8	3	3 450	3 456	3 404	3 519	3 533	3 404	2 757	3 465	4 462
Kunnat	46	38	8	2	3 393	3 390	3 404	3 451	3 461	3 404	2 795	3 213	4 571
Kuntayhtymät	27	27	-	1	3 552	3 552	-	3 638	3 638	-
19289 Kiinteistörakennusmestari	16	15	1	1	2 566	2 566	-	2 646	2 646	-
Kunnat	15	14	1	1	2 587	2 587	-	2 674	2 674	-
Kuntayhtymät	1	1	-	-
19288 Kiinteistörekisterinhoitaja	44	1	43	10	2 042	2 074	1 891	2 026	2 213
Kunnat	44	1	43	10	2 042	2 074	1 891	2 026	2 213
71515 Kiinteistösihteeri	48	2	46	4	2 052	2 070	1 806	1 995	2 492
Kunnat	37	1	36	4	1 977	1 993	1 800	1 953	2 203
Kuntayhtymät	11	1	10	-	2 297	2 319
19304 Kiinteistötekniikko	19	16	3	1	2 641	2 641
Kunnat	18	15	3	1	2 641	2 641
Kuntayhtymät	1	1	-	-
19307 Kiinteistöyönjohtaja	26	25	1	-	2 360	2 508
Kunnat	24	23	1	-	2 361	2 515
Kuntayhtymät	2	2	-	-
73219 Kiinteistötyöntekijä	6	6	-	3
Kunnat	6	6	-	3
73225 Kiinteistövalvoja	6	6	-	-	2 536	2 536	-	2 567	2 567	-
Kunnat	1	1	-	-
Kuntayhtymät	5	5	-	-
19340 Kirjaaja	35	1	34	5	1 958	1 980	1 853	1 925	2 151
Kunnat	35	1	34	5	1 958	1 980	1 853	1 925	2 151
19370 Kirjaamonhoitaja	6	1	5	-
Kunnat	4	1	3	-
Kuntayhtymät	2	-	2	-
19480 Kirjanpitöpäällikkö	31	-	31	2	2 918	-	2 918	2 943	-	2 943	2 421	2 767	3 755
Kunnat	25	-	25	2	2 850	-	2 850	2 871	-	2 871
Kuntayhtymät	6	-	6	-	3 203	-	3 203	3 241	-	3 241
19510 Kirjanpitäjä	575	20	555	45	2 014	1 998	2 014	2 024	1 998	2 025	1 829	1 988	2 251
Kunnat	425	15	410	32	1 993	1 976	1 994	1 999	1 976	2 000	1 819	1 967	2 209
alle 15 000	214	6	208	17	2 049	2 013	2 050	2 051	2 013	2 052	1 868	2 013	2 283
15 000 - 74 999	119	5	114	6	1 973	1 987	1 844	1 963	2 127
75 000 -	92	4	88	9	1 894	1 896	1 764	1 860	2 062
Kuntayhtymät	150	5	145	13	2 072	2 099	1 865	2 073	2 334
19660 Kirjansitoja	4	2	2	3
Kunnat	4	2	2	3
19720 Kirjastoamanuenssi	9	2	7	1	2 063	2 063
Kunnat	9	2	7	1	2 063	2 063
19780 Kirjastoapulainen	64	6	58	84	1 701	1 701	1 395	1 714	1 947
Kunnat	61	6	55	84	1 706	1 706	1 395	1 715	1 976
alle 15 000	36	2	34	43	1 708	1 708
15 000 - 74 999	15	1	14	21	1 848	-	1 848	1 848	-	1 848
75 000 -	10	3	7	20	1 466	1 466
Kuntayhtymät	3	-	3	-
19790 Kirjastoautonkuljettaja	62	55	7	10	1 797	1 814	1 645	1 797	1 814	1 645	1 582	1 824	1 971
Kunnat	62	55	7	10	1 797	1 814	1 645	1 797	1 814	1 645	1 582	1 824	1 971

Kuntasektorin kuukausipalkkaisen henkilöstön lukumäärät, säännöllisen työajan ansiot ja kokonaisansiot ammattinimikkeen, sukupuolen, kuntamuodon ja kunnan asukasluvun mukaan lokakuussa 2006

Antalet månadsavlönade inom den kommunala sektorn, lön för ordinarie arbetstid och totallön efter yrkesbeteckning, kön, kommuntyp och kommunens invånarantal i oktober 2006

Ammattinimike Yrkesbeteckning	Lukumäärä- Antal				Säännöllisen työajan ansio, € Lön för ordinarie arbetstid, €			Keskimääräinen kokonaisansio, € Genomsnittlig totallön, €					
	Koko- aikaiset Heltids- anslådlda	Miehet Män	Naiset Kvinnor	Osa- aikaiset Deltids- anställda	Yhteensä Totalt	Miehet Män	Naiset Kvinnor	Yhteensä Totalt	Miehet Män	Naiset Kvinnor	Desilli-Decil 1. Med. 9.		
19794 Kirjastoautonkuljettaja-hoitaja	12	12	-	1	1 833	1 833	-	1 834	1 834	-
Kunnat	12	12	-	1	1 833	1 833	-	1 834	1 834	-
72132 Kirjastoautonkuljettaja-virkailija	32	29	3	2	1 859	1 897
Kunnat	32	29	3	2	1 859	1 897
72113 Kirjastoavustaja	31	25	6	3	1 865	1 841	1 953	1 873	1 851	1 953
Kunnat	31	25	6	3	1 865	1 841	1 953	1 873	1 851	1 953
72696 Kirjastoavustaja	78	9	69	60	1 650	1 617	1 654	1 650	1 617	1 654	1 524	1 663	1 769
Kunnat	75	9	66	60	1 652	1 617	1 656	1 652	1 617	1 656	1 524	1 663	1 769
alle 15 000	3	-	3	2
15 000 - 74 999	41	7	34	27	1 643	1 643	1 508	1 661	1 738
75 000 -	31	2	29	31	1 660	1 660
Kuntayhtymät	3	-	3	-
19820 Kirjastoharjoittelija	11	2	9	1
Kunnat	11	2	9	1
Kuntayhtymät	-	-	-	-
19910 Kirjaston johtaja	214	26	188	16	2 415	2 579	2 392	2 415	2 579	2 392	2 045	2 300	3 135
Kunnat	209	25	184	16	2 392	2 538	2 371	2 392	2 538	2 371	2 036	2 290	3 085
alle 15 000	92	11	81	5	2 325	2 565	2 289	2 325	2 565	2 289	2 088	2 300	2 626
15 000 - 74 999	34	1	33	6	2 285	2 285	2 016	2 264	2 610
75 000 -	83	13	70	5	2 513	2 505	2 514	2 513	2 505	2 514	2 019	2 319	3 224
Kuntayhtymät	5	1	4	-
19870 Kirjastonhoitaja	509	47	462	110	2 112	2 128	2 110	2 113	2 128	2 111	1 886	2 114	2 324
Kunnat	486	45	441	109	2 105	2 108	2 105	2 106	2 108	2 106	1 881	2 112	2 315
alle 15 000	136	14	122	41	2 069	2 102	2 065	2 069	2 102	2 065	1 851	2 072	2 315
15 000 - 74 999	145	14	131	31	2 083	2 055	2 086	2 084	2 055	2 087	1 863	2 090	2 258
75 000 -	205	17	188	37	2 146	2 162	2 144	2 146	2 162	2 145	1 915	2 151	2 344
Kuntayhtymät	23	2	21	1	2 255	2 263
19990 Kirjastosihteer	81	4	77	18	1 936	1 939	1 760	1 908	2 164
Kunnat	73	4	69	18	1 909	1 909	1 738	1 883	2 123
Kuntayhtymät	8	-	8	-	2 162	-	2 162	2 189	-	2 189
72131 Kirjastotoimen apulaisjohtaja	19	3	16	-	3 203	3 203
Kunnat	19	3	16	-	3 203	3 203
71776 Kirjastotoimenjohtaja	169	27	142	9	2 710	2 691	2 714	2 710	2 691	2 714	2 188	2 541	3 440
Kunnat	169	27	142	9	2 710	2 691	2 714	2 710	2 691	2 714	2 188	2 541	3 440
alle 15 000	114	17	97	6	2 449	2 462	2 447	2 449	2 462	2 447	2 116	2 417	2 856
15 000 - 74 999	45	9	36	3	2 984	2 998	2 980	2 984	2 998	2 980	2 609	2 861	3 583
75 000 -	10	1	9	-	4 355	4 355
Kuntayhtymät	11	2	9	3	1 738	1 738
75601 Kirjastotyöntekijä	9	2	7	2	1 720	1 720
Kunnat	9	2	7	2	1 720	1 720
Kuntayhtymät	-	-	-	-
20010 Kirjastovirkailija	1 660	176	1 484	323	1 815	1 794	1 818	1 816	1 795	1 819	1 644	1 823	1 960
Kunnat	1 649	174	1 475	320	1 816	1 795	1 818	1 817	1 797	1 819	1 647	1 824	1 960
alle 15 000	616	57	559	151	1 813	1 793	1 814	1 813	1 797	1 815	1 631	1 821	1 969
15 000 - 74 999	544	43	501	96	1 820	1 808	1 821	1 820	1 808	1 822	1 662	1 830	1 946
75 000 -	489	74	415	73	1 815	1 788	1 819	1 817	1 788	1 822	1 633	1 822	1 971
Kuntayhtymät	11	2	9	3	1 738	1 738
72213 Kirjastovirkailija-kuljettaja	19	14	5	1	1 872	1 872
Kunnat	19	14	5	1	1 872	1 872
20240 Kirvesmies	53	53	-	3	1 892	1 892	-	1 969	1 969	-	1 718	1 915	2 247
Kunnat	48	48	-	2	1 877	1 877	-	1 946	1 946	-	1 714	1 904	2 240
Kuntayhtymät	5	5	-	1

Kuntasektorin kuukausipalkkaisen henkilöstön lukumäärät, säännöllisen työajan ansiot ja kokonaisansiot ammattinimikkeen, sukupuolen, kuntamuodon ja kunnan asukasluvun mukaan lokakuussa 2006

Antalet månadsavlönade inom den kommunala sektorn, lön för ordinarie arbetstid och totallön efter yrkesbeteckning, kön, kommuntyp och kommunens invånarantal i oktober 2006

Ammattinimike Yrkesbeteckning	Lukumäärä- Antal				Säännöllisen työajan ansio, € Lön för ordinarie arbetstid, €			Keskimääräinen kokonaisansio, € Genomsnittlig totallön, €					
	Koko- aikaiset Heltids- anställda	Miehet Män	Naiset Kvinnor	Osa- aikaiset Deltids- anställda	Yhteensä Totalt	Miehet Män	Naiset Kvinnor	Yhteensä Totalt	Miehet Män	Naiset Kvinnor	Desiitti-Decil		
											1.	Med.	9.
92130 Kirvesmies	11	11	-	1	1 857	1 857	-	2 083	2 083	-
Kunnat	11	11	-	1	1 857	1 857	-	2 083	2 083	-
72284 Klinikasihteeri	44	-	44	4	2 371	-	2 371	2 371	-	2 371	2 015	2 435	2 607
Kuntayhtymät	44	-	44	4	2 371	-	2 371	2 371	-	2 371	2 015	2 435	2 607
20405 Kodinhoitaja	5 479	26	5 453	728	2 060	2 012	2 060	2 072	2 012	2 073	1 822	2 047	2 354
Kunnat	5 309	26	5 283	703	2 056	2 012	2 056	2 068	2 012	2 068	1 821	2 043	2 348
alle 15 000	2 729	14	2 715	371	2 082	2 069	2 082	2 093	2 069	2 093	1 818	2 069	2 403
15 000 - 74 999	1 378	4	1 374	169	2 051	2 069	1 825	2 058	2 319
75 000 -	1 202	8	1 194	163	2 003	1 913	2 004	2 011	1 913	2 011	1 814	1 983	2 249
Kuntayhtymät	170	-	170	25	2 183	-	2 183	2 201	-	2 201	1 952	2 215	2 434
97071 Kodinhoitaja	10	-	10	2
Kunnat	4	-	4	1
Kuntayhtymät	6	-	6	1
73080 Kodinhoitaja-kotiavustaja	11	-	11	4	1 945	-	1 945	1 952	-	1 952
Kunnat	11	-	11	4	1 945	-	1 945	1 952	-	1 952
74239 Kodinhoitaja-lähihoitaja	9	-	9	1	1 928	-	1 928	1 928	-	1 928
Kunnat	8	-	8	1	1 938	-	1 938	1 938	-	1 938
Kuntayhtymät	1	-	1	-
20640 Kokki	888	85	803	68	1 874	1 837	1 878	1 878	1 839	1 882	1 679	1 853	2 109
Kunnat	691	64	627	52	1 854	1 829	1 857	1 859	1 832	1 862	1 685	1 834	2 085
alle 15 000	167	7	160	25	1 893	1 975	1 889	1 901	1 986	1 897	1 702	1 869	2 154
15 000 - 74 999	179	15	164	13	1 871	1 790	1 879	1 878	1 790	1 886	1 687	1 847	2 134
75 000 -	345	42	303	14	1 825	1 819	1 826	1 829	1 822	1 830	1 678	1 808	2 031
Kuntayhtymät	197	21	176	16	1 938	1 859	1 948	1 938	1 859	1 949	1 649	1 961	2 167
76407 Kokki-siivooja	5	-	5	1
Kunnat	5	-	5	1
20697 Kolmiperhehoitaja	181	1	180	18	1 645	1 652	1 523	1 643	1 768
Kunnat	181	1	180	18	1 645	1 652	1 523	1 643	1 768
alle 15 000	18	-	18	3	1 677	-	1 677	1 708	-	1 708
15 000 - 74 999	51	-	51	11	1 611	-	1 611	1 614	-	1 614	1 478	1 613	1 687
75 000 -	112	1	111	4	1 656	1 661	1 549	1 670	1 768
73592 Kolmiperhepäivähoitaja	26	-	26	4	1 609	-	1 609	1 612	-	1 612
Kunnat	26	-	26	4	1 609	-	1 609	1 612	-	1 612
20910 Koneasentaja	12	12	-	3	1 984	1 984	-	2 189	2 189	-
Kunnat	9	9	-	1	1 936	1 936	-	2 016	2 016	-
Kuntayhtymät	3	3	-	2
20940 Koneenhoitaja	33	32	1	-	2 494	2 576	2 167	2 589	2 924
Kunnat	33	32	1	-	2 494	2 576	2 167	2 589	2 924
20975 Koneenkäyttäjä	4	4	-	2
Kunnat	2	2	-	2
Kuntayhtymät	2	2	-	-
21180 Konekirjoittaja	137	3	134	11	1 815	1 822	1 677	1 814	2 010
Kunnat	50	1	49	6	1 814	1 823	1 698	1 814	1 907
alle 15 000	18	-	18	2	1 866	-	1 866	1 866	-	1 866
15 000 - 74 999	16	-	16	2	1 797	-	1 797	1 797	-	1 797
75 000 -	16	1	15	2	1 777	1 804
Kuntayhtymät	87	2	85	5	1 815	1 822	1 664	1 811	2 065
21270 Konemestari	14	14	-	1	2 758	2 758	-	3 029	3 029	-
Kunnat	9	9	-	1	2 682	2 682	-	2 962	2 962	-
Kuntayhtymät	5	5	-	-

Kuntasektorin kuukausipalkkaisen henkilöstön lukumäärät, säännöllisen työajan ansiot ja kokonaisansiot ammattinimikkeen, sukupuolen, kuntamuodon ja kunnan asukasluvun mukaan lokakuussa 2006

Antalet månadsavlönade inom den kommunala sektorn, lön för ordinarie arbetstid och totallön efter yrkesbeteckning, kön, kommuntyp och kommunens invånarantal i oktober 2006

Ammattinimike Yrkesbeteckning	Lukumäärä- Antal				Säännöllisen työajan ansio, € Lön för ordinarie arbetstid, €			Keskimääräinen kokonaisansio, € Genomsnittlig totallön, €					
	Koko- aikaiset Heltids- anställda	Miehet	Naiset	Osa- aikaiset Deltids- anställda	Yhteensä	Miehet	Naiset	Yhteensä	Miehet	Naiset	Desiili-Decil		
		Män	Kvinnor	Totalt	Män	Kvinnor	Totalt	Män	Kvinnor	1.	Med.	9.	
21450 Konepesijä	18	-	18	7	1 629	-	1 629	1 629	-	1 629
Kunnat	15	-	15	6	1 613	-	1 613	1 613	-	1 613
Kuntayhtymät	3	-	3	1
21540 Konepäällikkö	11	11	-	1	2 925	2 925	-	3 121	3 121	-
Kunnat	7	7	-	1	2 992	2 992	-	3 079	3 079	-
Kuntayhtymät	4	4	-	-
21610 Koneteknikko	6	6	-	3	2 485	2 485	-	3 052	3 052	-
Kunnat	6	6	-	3	2 485	2 485	-	3 052	3 052	-
21640 Konsertimestari	28	21	7	2	3 218	3 218
Kunnat	28	21	7	2	3 218	3 218
21650 Konservattori	44	10	34	6	1 984	1 984	1 984	1 993	1 984	1 996	1 727	1 922	2 273
Kunnat	43	10	33	6	1 938	1 984	1 922	1 947	1 984	1 935	1 689	1 914	2 262
Kuntayhtymät	1	-	1	-
21685 Konservatorion lehtori	25	15	10	2	2 448	2 470	2 416	2 559	2 600	2 498
Kunnat	25	15	10	2	2 448	2 470	2 416	2 559	2 600	2 498
22080 Koordinaattori	150	31	119	14	2 682	2 818	2 649	2 688	2 818	2 656	1 992	2 656	3 350
Kunnat	99	14	85	8	2 527	2 757	2 490	2 533	2 757	2 497	1 866	2 540	3 205
alle 15 000	10	2	8	3	2 192	2 192
15 000 - 74 999	38	8	30	4	2 491	2 813	2 405	2 508	2 813	2 426	1 866	2 486	3 064
75 000 -	51	4	47	1	2 615	2 615	2 036	2 623	3 207
Kuntayhtymät	51	17	34	6	2 998	2 876	3 052	3 004	2 876	3 061	2 545	2 919	3 512
22220 Kopisti	10	1	9	1	1 813	1 813
Kunnat	10	1	9	1	1 813	1 813
22285 Korjaamomestari	6	6	-	-	2 641	2 641	-	2 920	2 920	-
Kunnat	6	6	-	-	2 641	2 641	-	2 920	2 920	-
Korjaamon päällikkö	5	5	-	1
Kunnat	5	5	-	1
73107 Korjaamopäällikkö	6	6	-	-	3 313	3 313	-	3 638	3 638	-
Kunnat	6	6	-	-	3 313	3 313	-	3 638	3 638	-
22490 Korjausmies	29	29	-	7	1 773	1 773	-	1 860	1 860	-
Kunnat	24	24	-	6	1 776	1 776	-	1 878	1 878	-
Kuntayhtymät	5	5	-	1
09352 Korjausneuvoja	9	7	2	3	2 866	2 866
Kunnat	9	7	2	3	2 866	2 866
22800 Kotiavustaja	1 355	24	1 331	608	1 850	1 711	1 853	1 859	1 723	1 862	1 617	1 846	2 128
Kunnat	1 342	24	1 318	586	1 850	1 711	1 852	1 858	1 723	1 861	1 617	1 845	2 128
alle 15 000	629	7	622	328	1 870	1 693	1 872	1 878	1 693	1 880	1 557	1 870	2 188
15 000 - 74 999	303	8	295	139	1 875	1 791	1 878	1 889	1 802	1 892	1 654	1 888	2 098
75 000 -	410	9	401	119	1 804	1 646	1 807	1 811	1 668	1 814	1 632	1 802	2 001
Kuntayhtymät	13	-	13	22	1 946	-	1 946	1 948	-	1 948
97067 Kotiavustaja	4	-	4	2
Kunnat	3	-	3	2
Kuntayhtymät	1	-	1	-
74180 Kotihoidon johtaja	20	-	20	-	2 854	-	2 854	2 854	-	2 854
Kunnat	20	-	20	-	2 854	-	2 854	2 854	-	2 854
22803 Kotihoidon ohjaaja	174	2	172	4	2 379	2 409	2 063	2 452	2 663
Kunnat	164	2	162	4	2 378	2 403	2 068	2 451	2 655
alle 15 000	15	-	15	4	2 286	-	2 286	2 286	-	2 286
15 000 - 74 999	37	-	37	-	2 250	-	2 250	2 252	-	2 252	2 068	2 262	2 409
75 000 -	112	2	110	-	2 430	2 465	2 126	2 491	2 670
Kuntayhtymät	10	-	10	-	2 394	-	2 394	2 515	-	2 515

Kuntasektorin kuukausipalkkaisen henkilöstön lukumäärät, säännöllisen työajan ansiot ja kokonaisansiot ammattinimikkeen, sukupuolen, kuntamuodon ja kunnan asukasluvun mukaan lokakuussa 2006

Antalet månadsavlönade inom den kommunala sektorn, lön för ordinarie arbetstid och totallön efter yrkesbeteckning, kön, kommuntyp och kommunens invånarantal i oktober 2006

Ammattinimike Yrkesbeteckning	Lukumäärä- Antal				Säännöllisen työajan ansio, € Lön för ordinarie arbetstid, €			Keskimääräinen kokonaisansio, € Genomsnittlig totallön, €					
	Koko- aikaiset Heltids- anställda	Miehet Män	Naiset Kvinnor	Osa- aikaiset Deltids- anställda	Yhteensä Totalt	Miehet Män	Naiset Kvinnor	Yhteensä Totalt	Miehet Män	Naiset Kvinnor	Desiill-Decil		
		1.	Med.	9.									
75752 Kotihoitaja	29	-	29	3	2 005	-	2 005	2 024	-	2 024
Kunnat	29	-	29	3	2 005	-	2 005	2 024	-	2 024
76681 Kotihoitopäällikkö	8	-	8	-	3 686	-	3 686	3 686	-	3 686
Kunnat	8	-	8	-	3 686	-	3 686	3 686	-	3 686
22805 Kotihuollon ohjaaja	6	1	5	2	1 984	1 990
Kunnat	6	1	5	2	1 984	1 990
71668 Kotipalvelupulainen	13	3	10	42
Kunnat	13	3	10	42
22820 Kotipalveluohjaaja	274	1	273	22	2 266	2 279	2 047	2 254	2 517
Kunnat	270	1	269	22	2 266	2 275	2 047	2 252	2 514
alle 15 000	106	-	106	10	2 273	..	2 273	2 283	-	2 283	2 050	2 245	2 500
15 000 - 74 999	91	1	90	11	2 281	2 293	2 074	2 279	2 542
75 000 -	73	-	73	1	2 240	-	2 240	2 242	-	2 242	2 024	2 193	2 524
Kuntayhtymät	4	-	4	-
72196 Kotipalveluyöntekijä	29	1	28	18	1 980	1 981
Kunnat	27	1	26	18	1 987	1 988
Kuntayhtymät	2	-	2	-
22830 Kotisairaanhoidtaja	21	-	21	4	2 105	-	2 105	2 147	-	2 147
Kunnat	12	-	12	1	2 043	-	2 043	2 087	-	2 087
Kuntayhtymät	9	-	9	3	2 174	-	2 174	2 214	-	2 214
22840 Kotisisar	3	-	3	3
Kunnat	3	-	3	3
22847 Kotitalouden lehtori	126	2	124	2	2 783	3 038	2 378	3 101	3 544
Kunnat	126	2	124	2	2 783	3 038	2 378	3 101	3 544
alle 15 000	69	-	69	2	2 736	-	2 736	2 965	-	2 965	2 335	3 093	3 490
15 000 - 74 999	47	2	45	-	2 797	3 085	2 572	3 059	3 633
75 000 -	10	-	10	-	3 012	-	3 012	3 276	-	3 276
22850 Kotitalouden opettaja	21	-	21	4	2 663	-	2 663	2 796	-	2 796
Kunnat	21	-	21	4	2 663	-	2 663	2 796	-	2 796
22915 Kotitalousneuvoja	7	-	7	2	1 904	-	1 904	1 904	-	1 904
Kunnat	7	-	7	2	1 904	-	1 904	1 904	-	1 904
22925 Kotiteollisuuskoulun opettaja	7	6	1	4	3 080	3 452
Kunnat	7	6	1	4	3 080	3 452
22941 Kouluapulainen	1	-	1	36
Kunnat	1	-	1	18
Kuntayhtymät	-	-	-	18
22951 Kouluavustaja	148	16	132	655	1 618	1 569	1 623	1 622	1 569	1 628	1 426	1 615	1 825
Kunnat	140	15	125	651	1 619	1 567	1 625	1 623	1 567	1 629	1 426	1 621	1 826
alle 15 000	115	8	107	473	1 613	1 618	1 421	1 621	1 825
15 000 - 74 999	20	5	15	60	1 703	1 703
75 000 -	5	2	3	118
Kuntayhtymät	8	1	7	4	1 591	1 596
97072 Kouluavustaja	1	1	-	15
Kunnat	1	1	-	15
76301 Kouluavustaja-iltapäiväkerhon ohjaaja	6	-	6	-	1 589	-	1 589	1 589	-	1 589
Kunnat	6	-	6	-	1 589	-	1 589	1 589	-	1 589
72420 Kouluemäntä	26	-	26	7	1 793	-	1 793	1 797	-	1 797
Kunnat	26	-	26	7	1 793	-	1 793	1 797	-	1 797
72061 Kouluhuoltaja	31	-	31	5	1 682	-	1 682	1 682	-	1 682
Kunnat	31	-	31	5	1 682	-	1 682	1 682	-	1 682

Kuntasektorin kuukausipalkkaisen henkilöstön lukumäärät, säännöllisen työajan ansiot ja kokonaisansiot ammattinimikkeen, sukupuolen, kuntamuodon ja kunnan asukasluvun mukaan lokakuussa 2006

Antalet månadsavlönade inom den kommunala sektorn, lön för ordinarie arbetstid och totallön efter yrkesbeteckning, kön, kommuntyp och kommunens invånarantal i oktober 2006

Ammattinimike Yrkesbeteckning	Lukumäärä- Antal				Säännöllisen työajan ansio, € Lön för ordinarie arbetstid, €			Keskimääräinen kokonaisansio, € Genomsnittlig totallön, €					
	Koko- aikaiset Heltids- anställda	Miehet Män	Naiset Kvinnor	Osa- aikaiset Deltids- anställda	Yhteensä Totalt	Miehet Män	Naiset Kvinnor	Yhteensä Totalt	Miehet Män	Naiset Kvinnor	Desiili-Decil		
		1.	Med.	9.									
72326 Kouluisäntä	209	183	26	10	1 749	1 744	1 784	1 768	1 762	1 813	1 610	1 740	1 995
Kunnat	209	183	26	10	1 749	1 744	1 784	1 768	1 762	1 813	1 610	1 740	1 995
alle 15 000	1	1	-	-
15 000 - 74 999	5	4	1	3
75 000 -	203	178	25	7	1 750	1 744	1 790	1 770	1 763	1 820	1 610	1 744	1 997
95999 Koulujen iltakäytön valvoja	-	-	-	74
Kunnat	-	-	-	74
22962 Koulukeittäjä	9	-	9	5	1 908	-	1 908	1 908	-	1 908
Kunnat	9	-	9	5	1 908	-	1 908	1 908	-	1 908
22977 Koulukuraattori	391	48	343	39	2 343	2 371	2 339	2 344	2 371	2 340	2 041	2 330	2 656
Kunnat	342	36	306	36	2 338	2 329	2 339	2 339	2 329	2 340	2 042	2 334	2 652
alle 15 000	83	11	72	11	2 232	2 200	2 237	2 232	2 200	2 237	1 930	2 207	2 507
15 000 - 74 999	120	10	110	9	2 302	2 372	2 297	2 302	2 372	2 297	2 040	2 308	2 532
75 000 -	139	15	124	16	2 430	2 413	2 432	2 433	2 413	2 435	2 103	2 439	2 768
Kuntayhtymät	49	12	37	3	2 379	2 479	2 344	2 379	2 479	2 344	2 041	2 240	2 734
74840 Koululaisten iltapäivähoitaja	1	-	1	5
Kunnat	1	-	1	5
22981 Koululasten päiväkodin ohjaaja	8	-	8	10
Kunnat	8	-	8	10
71126 Koulun johtaja	9	2	7	2	3 533	3 822
Kunnat	4	1	3	2
Kuntayhtymät	5	1	4	-
74546 Koulunkäynnin ohjaaja	75	3	72	172	1 653	1 653	1 488	1 656	1 790
Kunnat	75	3	72	172	1 653	1 653	1 488	1 656	1 790
alle 15 000	17	2	15	28	1 681	1 681
15 000 - 74 999	58	1	57	144	1 643	1 643	1 445	1 656	1 790
76819 Koulunkäyntiav.-iltapäivätoiminnanohj.	12	1	11	5	1 648	1 648
Kunnat	12	1	11	5	1 648	1 648
71809 Koulunkäyntiavustaja	2 117	186	1 931	5 738	1 680	1 663	1 681	1 685	1 669	1 687	1 486	1 688	1 864
Kunnat	1 987	170	1 817	5 700	1 682	1 660	1 684	1 688	1 666	1 690	1 487	1 693	1 868
alle 15 000	750	42	708	2 235	1 661	1 642	1 663	1 668	1 652	1 668	1 461	1 661	1 868
15 000 - 74 999	621	42	579	1 980	1 684	1 594	1 689	1 691	1 601	1 697	1 493	1 699	1 857
75 000 -	616	86	530	1 485	1 703	1 694	1 704	1 706	1 699	1 707	1 517	1 708	1 874
Kuntayhtymät	130	16	114	38	1 640	1 703	1 633	1 641	1 703	1 634	1 485	1 593	1 835
76741 Koulunkäyntiavustaja-siivooja	4	-	4	5
Kunnat	4	-	4	5
76761 Koulunkäyntiavustaja/kerho-ohjaaja	24	2	22	6	1 644	1 644
Kunnat	24	2	22	6	1 644	1 644
76290 Koulunkäyntiohjaaja	21	1	20	58	1 703	1 703
Kunnat	20	1	19	58	1 703	1 703
Kuntayhtymät	1	-	1	-
23030 Koulupsykologi	184	10	174	27	2 687	2 763	2 683	2 687	2 763	2 683	2 433	2 672	2 999
Kunnat	180	10	170	25	2 686	2 763	2 682	2 686	2 763	2 682	2 433	2 672	2 969
alle 15 000	20	2	18	3	2 712	2 712
15 000 - 74 999	64	3	61	11	2 679	2 679	2 421	2 672	2 943
75 000 -	96	5	91	11	2 686	2 686	2 433	2 672	2 999
Kuntayhtymät	4	-	4	2
23032 Koulupuseppä	10	10	-	2	1 851	1 851	-	1 851	1 851	-
Kunnat	10	10	-	2	1 851	1 851	-	1 851	1 851	-
23034 Koulusihteeri	877	10	867	140	1 884	1 820	1 885	1 885	1 820	1 886	1 774	1 881	2 002
Kunnat	876	10	866	140	1 884	1 820	1 885	1 885	1 820	1 886	1 774	1 881	2 002
alle 15 000	166	2	164	15	1 884	1 885	1 758	1 897	2 010

Kuntasektorin kuukausipalkkaisen henkilöstön lukumäärät, säännöllisen työajan ansiot ja kokonaisansiot ammattinimikkeen, sukupuolen, kuntamuodon ja kunnan asukasluvun mukaan lokakuussa 2006

Antalet månadsavlönade inom den kommunala sektorn, lön för ordinarie arbetstid och totallön efter yrkesbeteckning, kön, kommuntyp och kommunens invånarantal i oktober 2006

Ammattinimike Yrkesbeteckning	Lukumäärä- Antal				Säännöllisen työajan ansio, € Lön för ordinarie arbetstid, €			Keskimääräinen kokonaisansio, € Genomsnittlig totallön, €					
	Koko- aikaiset Heltids- anställda	Miehet	Naiset	Osa- aikaiset Deltids- anställda	Yhteensä	Miehet	Naiset	Yhteensä	Miehet	Naiset	Desilli-Decil		
		Män	Kvinnor		Totalt	Män	Kvinnor	Totalt	Män	Kvinnor	1.	Med.	9.
15 000 - 74 999	286	3	283	45	1 870	1 870	1 773	1 870	1 986
75 000 -	424	5	419	80	1 894	1 895	1 778	1 886	2 033
Kuntayhtymät	1	-	1	-
23040 Koulusuunnittelija	6	3	3	1	2 917	2 917
Kunnat	4	2	2	1
Kuntayhtymät	2	1	1	-
23088 Koulutoimen sihteeri	9	-	9	1
Kunnat	9	-	9	1
23085 Koulutoimenjohtaja	47	28	19	6	4 140	4 293	3 887	4 140	4 293	3 887	3 307	4 071	4 780
Kunnat	45	27	18	6	4 099	4 256	3 833	4 099	4 256	3 833	3 307	4 052	4 724
Kuntayhtymät	2	1	1	-
23110 Kouluttaja	213	119	94	84	2 921	2 865	2 995	2 926	2 872	2 999	2 042	2 892	3 756
Kunnat	24	15	9	1	2 186	2 224	2 089	2 186	2 224	2 089
alle 15 000	4	3	1	1
15 000 - 74 999	2	2	-	-
75 000 -	18	10	8	-	2 019	1 976	2 089	2 019	1 976	2 089
Kuntayhtymät	189	104	85	83	3 009	2 964	3 064	3 015	2 972	3 069	2 319	2 949	3 791
71130 Koulutus- ja tiedotus sihteeri	7	2	5	-	2 498	2 498
Kunnat	1	-	1	-
Kuntayhtymät	6	2	4	-
73540 Koulutusalan johtaja	30	17	13	-	4 069	4 085	4 047	4 069	4 085	4 047
Kunnat	1	-	1	-
Kuntayhtymät	29	17	12	-	4 097	4 085	4 116	4 097	4 085	4 116
74477 Koulutusassistentti	12	-	12	-	2 073	-	2 073	2 073	-	2 073
Kunnat	5	-	5	-
Kuntayhtymät	7	-	7	-
73538 Koulutusjohtaja	124	57	67	6	4 223	4 261	4 186	4 295	4 405	4 186	3 540	4 110	5 341
Kunnat	50	22	28	-	4 352	4 446	4 276	4 503	4 781	4 276	3 772	4 368	5 599
alle 15 000	2	2	-	-
15 000 - 74 999	17	5	12	-	4 159	4 188
75 000 -	31	15	16	-	4 459	4 551	4 373	4 682	5 012	4 373	3 774	4 397	6 416
Kuntayhtymät	74	35	39	6	4 118	4 133	4 100	4 125	4 147	4 100	3 500	3 915	5 322
75007 Koulutuskoordinaattori	7	2	5	1	2 516	2 516
Kunnat	3	-	3	-
Kuntayhtymät	4	2	2	1
23160 Koulutusohjaaja	7	2	5	-	2 667	2 667
Kunnat	1	-	1	-
Kuntayhtymät	6	2	4	-	2 663	2 663
23170 Koulutuspäällikkö	169	73	96	6	3 799	3 847	3 763	3 815	3 869	3 775	3 332	3 719	4 530
Kunnat	40	12	28	-	3 581	3 637	3 559	3 650	3 775	3 601	3 008	3 677	4 111
alle 15 000	4	1	3	-
15 000 - 74 999	7	3	4	-	3 525	3 525
75 000 -	29	8	21	-	3 587	3 588	3 587	3 683	3 804	3 643
Kuntayhtymät	129	61	68	6	3 868	3 886	3 851	3 868	3 886	3 851	3 396	3 779	4 530
23180 Koulutussihteeri	247	7	240	21	1 933	1 946	1 932	1 940	1 946	1 940	1 745	1 913	2 148
Kunnat	57	2	55	4	1 914	1 928	1 769	1 892	2 139
alle 15 000	3	-	3	1
15 000 - 74 999	9	-	9	2	2 004	-	2 004	2 004	-	2 004
75 000 -	45	2	43	1	1 885	1 903	1 769	1 890	2 029
Kuntayhtymät	190	5	185	17	1 938	1 944	1 736	1 931	2 167

Kuntasektorin kuukausipalkkaisen henkilöstön lukumäärät, säännöllisen työajan ansiot ja kokonaisansiot ammattinimikkeen, sukupuolen, kuntamuodon ja kunnan asukasluvun mukaan lokakuussa 2006

Antalet månadsavlönade inom den kommunala sektorn, lön för ordinarie arbetstid och totallön efter yrkesbeteckning, kön, kommuntyp och kommunens invånarantal i oktober 2006

Ammattinimike Yrkesbeteckning	Lukumäärä- Antal				Säännöllisen työajan ansio, € Lön för ordinarie arbetstid, €			Keskimääräinen kokonaisansio, € Genomsnittlig totallön, €					
	Koko- aikaiset Heltids- anställda	Miehet	Naiset	Osa- aikaiset Deltids- anställda	Yhteensä	Miehet	Naiset	Yhteensä	Miehet	Naiset	Desiili-Decil		
		Män	Kvinnor		Totalt	Män	Kvinnor	Totalt	Män	Kvinnor	1.	Med.	9.
23190 Koulutussuunnittelija	203	60	143	21	2 655	2 737	2 618	2 666	2 747	2 629	2 162	2 655	3 265
Kunnat	69	17	52	12	2 615	2 715	2 576	2 619	2 715	2 582	2 200	2 578	3 195
alle 15 000	7	2	5	-	2 287	2 287
15 000 - 74 999	26	9	17	9	2 619	2 714	2 561	2 619	2 714	2 561
75 000 -	36	6	30	3	2 688	2 853	2 647	2 697	2 853	2 658	2 192	2 776	3 191
Kuntayhtymät	134	43	91	9	2 675	2 747	2 640	2 688	2 760	2 654	2 155	2 692	3 297
23200 Koulutustarkastaja	66	27	39	5	2 988	3 044	2 946	2 988	3 044	2 946	2 676	2 986	3 313
Kunnat	20	6	14	2	2 899	2 899
Kuntayhtymät	46	21	25	3	3 027	3 107	2 950	3 027	3 107	2 950	2 746	2 987	3 323
23208 Koulutyöntekijä	74	-	74	26	1 742	-	1 742	1 743	-	1 743	1 616	1 751	1 847
Kunnat	74	-	74	26	1 742	-	1 742	1 743	-	1 743	1 616	1 751	1 847
alle 15 000	29	-	29	11	1 745	-	1 745	1 745	-	1 745
15 000 - 74 999	43	-	43	14	1 744	-	1 744	1 745	-	1 745	1 588	1 733	1 893
75 000 -	2	-	2	1
73513 Kriisityöntekijä	11	4	7	20	2 380	2 380
Kunnat	11	4	7	20	2 380	2 380
23225 Kudonnanohjaaja	5	-	5	5
Kunnat	5	-	5	5
23228 Kuiskaaja	6	1	5	-
Kunnat	6	1	5	-
76701 Kuljettaja-ajojärjestelijä	7	7	-	-	2 316	2 316	-	2 505	2 505	-
Kunnat	7	7	-	-	2 316	2 316	-	2 505	2 505	-
76385 Kuljettaja-liikenteenohjaaja	6	6	-	-	2 713	2 713	-	2 764	2 764	-
Kunnat	6	6	-	-	2 713	2 713	-	2 764	2 764	-
23380 Kuljetuspäällikkö	14	14	-	-	3 046	3 046	-	3 172	3 172	-
Kunnat	8	8	-	-	3 198	3 198	-	3 372	3 372	-
Kuntayhtymät	6	6	-	-	2 843	2 843	-	2 905	2 905	-
75317 Kuljetussuunnittelija	7	4	3	1	2 261	2 261
Kunnat	6	3	3	1
Kuntayhtymät	1	1	-	-
71131 Kuljetustenjärjestelijä	5	4	1	2
Kunnat	5	4	1	2
72560 Kuljetustyöntekijä	59	50	9	4	1 704	1 754	1 402	1 766	1 826	1 410	1 335	1 770	2 159
Kunnat	1	1	-	-
Kuntayhtymät	58	49	9	4	1 707	1 759	1 402	1 771	1 832	1 410	1 335	1 777	2 159
73525 Kulttuuri- nuorisonohjaaja	7	2	5	3	1 838	1 838
Kunnat	7	2	5	3	1 838	1 838
71601 Kulttuurialanharjoittelija	4	2	2	2
Kunnat	4	2	2	2
23431 Kulttuurijohtaja	15	6	9	-	3 867	3 867
Kunnat	14	5	9	-	3 840	3 840
Kuntayhtymät	1	1	-	-
23418 Kulttuuriohjaaja	17	5	12	4	1 861	1 861
Kunnat	17	5	12	4	1 861	1 861
74894 Kulttuuripäällikkö	6	2	4	-	3 254	3 254
Kunnat	3	1	2	-
Kuntayhtymät	3	1	2	-
23440 Kulttuurisihteeri	75	24	51	17	2 225	2 206	2 234	2 225	2 206	2 234	1 943	2 186	2 504
Kunnat	73	23	50	17	2 216	2 206	2 220	2 216	2 206	2 220	1 943	2 181	2 490
Kuntayhtymät	2	1	1	-
23416 Kulttuuritoimen johtaja	22	7	15	1	3 151	3 257	3 102	3 151	3 257	3 102
Kunnat	22	7	15	1	3 151	3 257	3 102	3 151	3 257	3 102

Kuntasektorin kuukausipalkkaisen henkilöstön lukumäärät, säännöllisen työajan ansiot ja kokonaisansiot ammattinimikkeen, sukupuolen, kuntamuodon ja kunnan asukasluvun mukaan lokakuussa 2006

Antalet månadsavlönade inom den kommunala sektorn, lön för ordinarie arbetstid och totallön efter yrkesbeteckning, kön, kommuntyp och kommunens invånarantal i oktober 2006

Ammattinimike Yrkesbeteckning	Lukumäärä- Antal				Säännöllisen työajan ansio, € Lön för ordinarie arbetstid, €			Keskimääräinen kokonaisansio, € Genomsnittlig totallön, €					
	Koko- aikaiset Heltids- anställda	Miehet	Naiset	Osa- aikaiset Deltids- anställda	Yhteensä	Miehet	Naiset	Yhteensä	Miehet	Naiset	Desiili-Decil		
		Män	Kvinnor		Totalt	Män	Kvinnor	Totalt	Män	Kvinnor	1.	Med.	9.
74124 Kulttuurituottaja	31	7	24	8	2 299	2 509	2 232	2 299	2 509	2 232
Kunnat	30	7	23	8	2 314	2 509	2 249	2 314	2 509	2 249
Kuntayhtymät	1	-	1	-
23436 Kuluttajaneuvoja	57	19	38	7	2 500	2 523	2 489	2 500	2 523	2 489	2 137	2 474	2 875
Kunnat	56	19	37	5	2 493	2 523	2 477	2 493	2 523	2 477	2 137	2 470	2 875
Kuntayhtymät	1	-	1	2
23462 Kunnallistekniikan suunnittelija	9	8	1	1	2 601	2 759
Kunnat	9	8	1	1	2 601	2 759
23472 Kunnaneläinlääkäri	132	42	90	10	2 012	2 140	1 941	2 313	2 457	2 233	1 649	2 222	3 071
Kunnat	58	20	38	6	2 144	2 363	2 015	2 313	2 620	2 130	1 484	2 178	3 130
alle 15 000	47	18	29	4	2 187	2 390	2 044	2 375	2 632	2 193	1 652	2 329	3 389
15 000 - 74 999	11	2	9	2	1 968	2 056
Kuntayhtymät	74	22	52	4	1 891	1 918	1 877	2 313	2 293	2 323	1 759	2 255	3 015
23476 Kunnaninsinööri	65	61	4	3	3 568	3 568	3 087	3 603	4 052
Kunnat	65	61	4	3	3 568	3 568	3 087	3 603	4 052
23478 Kunnanjohtaja	299	255	44	3	5 137	5 194	4 822	5 138	5 195	4 822	4 122	4 988	6 210
Kunnat	299	255	44	3	5 137	5 194	4 822	5 138	5 195	4 822	4 122	4 988	6 210
alle 15 000	281	239	42	3	5 011	5 059	4 748	5 011	5 060	4 748	4 110	4 924	5 933
15 000 - 74 999	18	16	2	-	7 276	7 276
23482 Kunnankamreeri	31	18	13	-	3 601	3 656	3 525	3 601	3 656	3 525	2 853	3 557	4 173
Kunnat	31	18	13	-	3 601	3 656	3 525	3 601	3 656	3 525	2 853	3 557	4 173
75172 Kunnanpuutarhuri	10	8	2	-	2 533	2 533
Kunnat	10	8	2	-	2 533	2 533
23492 Kunnanrakennusmestari	56	53	3	5	2 842	2 866	2 464	2 821	3 296
Kunnat	56	53	3	5	2 842	2 866	2 464	2 821	3 296
23494 Kunnansihteeri	86	36	50	8	3 313	3 265	3 346	3 313	3 265	3 346	2 672	3 234	3 939
Kunnat	86	36	50	8	3 313	3 265	3 346	3 313	3 265	3 346	2 672	3 234	3 939
23480 Kunnossapitoinsinööri	12	12	-	-	3 144	3 144	-	3 197	3 197	-
Kunnat	12	12	-	-	3 144	3 144	-	3 197	3 197	-
23500 Kunnossapitoinsinööri	9	9	-	-	3 129	3 129	-	3 469	3 469	-
Kunnat	9	9	-	-	3 129	3 129	-	3 469	3 469	-
23504 Kunnossapitomestari	37	36	1	3	2 873	3 352	2 592	3 194	4 571
Kunnat	37	36	1	3	2 873	3 352	2 592	3 194	4 571
71134 Kunnossapitomiehis	8	8	-	-	1 710	1 710	-	1 850	1 850	-
Kunnat	8	8	-	-	1 710	1 710	-	1 850	1 850	-
23485 Kunnossapitopäällikkö	37	35	2	-	3 447	3 582	2 748	3 554	4 488
Kunnat	36	34	2	-	3 467	3 605	2 829	3 560	4 488
Kuntayhtymät	1	1	-	-
23502 Kunnossapitorakennusmestari	7	6	1	-	2 594	2 706
Kunnat	7	6	1	-	2 594	2 706
23488 Kunnossapitoteknikko	9	9	-	1	2 754	2 754	-	3 197	3 197	-
Kunnat	9	9	-	1	2 754	2 754	-	3 197	3 197	-
92321 Kunnossapitotyöntekijä	20	20	-	1	1 443	1 443	-	1 493	1 493	-
Kunnat	20	20	-	1	1 443	1 443	-	1 493	1 493	-
73306 Kuntayhtymän johtaja	18	14	4	-	5 728	5 778
Kuntayhtymät	18	14	4	-	5 728	5 778
23518 Kuntohoitaja	490	42	448	88	1 891	1 875	1 893	1 898	1 875	1 901	1 798	1 888	2 009
Kunnat	325	28	297	56	1 888	1 881	1 888	1 895	1 881	1 896	1 787	1 881	1 996
alle 15 000	139	14	125	27	1 903	1 895	1 904	1 916	1 895	1 919	1 788	1 886	2 042
15 000 - 74 999	93	3	90	11	1 893	1 897	1 792	1 889	1 992
75 000 -	93	11	82	18	1 862	1 881	1 859	1 863	1 881	1 860	1 787	1 870	1 943
Kuntayhtymät	165	14	151	32	1 899	1 859	1 903	1 906	1 860	1 910	1 819	1 907	2 028

Kuntasektorin kuukausipalkkaisen henkilöstön lukumäärät, säännöllisen työajan ansiot ja kokonaisansiot ammattinimikkeen, sukupuolen, kuntamuodon ja kunnan asukasluvun mukaan lokakuussa 2006

Antalet månadsavlönade inom den kommunala sektorn, lön för ordinarie arbetstid och totallön efter yrkesbeteckning, kön, kommuntyp och kommunens invånarantal i oktober 2006

Ammattinimike Yrkesbeteckning	Lukumäärä- Antal				Säännöllisen työajan ansio, € Lön för ordinarie arbetstid, €			Keskimääräinen kokonaisansio, € Genomsnittlig totallön, €					
	Koko- aikaiset Heltids- anställda	Miehet	Naiset	Osa- aikaiset Deltids- anställda	Yhteensä	Miehet	Naiset	Yhteensä	Miehet	Naiset	Desiili-Decil		
		Män	Kvinnor		Totalt	Män	Kvinnor	Totalt	Män	Kvinnor	1.	Med.	9.
23549 Kuntosalinohjaaja	4	1	3	4
Kunnat	4	1	3	4
75599 Kuntouttavan työtoiminnan ohjaaja	4	-	4	2
Kunnat	4	-	4	2
75591 Kuntoutusasiantuntija	11	2	9	1	2 854	2 854
Kuntayhtymät	11	2	9	1	2 854	2 854
71691 Kuntoutusohjaaja	287	21	266	23	2 128	2 192	2 122	2 163	2 213	2 159	1 891	2 141	2 404
Kunnat	86	9	77	7	2 118	2 225	2 103	2 130	2 254	2 113	1 842	2 054	2 669
alle 15 000	22	1	21	2	1 989	1 989
15 000 - 74 999	27	4	23	-	2 196	2 228
75 000 -	37	4	33	5	2 131	2 134	1 859	2 049	2 580
Kuntayhtymät	201	12	189	16	2 131	2 166	2 129	2 176	2 180	2 176	1 934	2 161	2 375
71418 Kuntoutussihtööri	13	1	12	1	2 211	2 211
Kunnat	8	1	7	-	2 253	2 253
Kuntayhtymät	5	-	5	1
73012 Kuntoutussuunnittelija	25	1	24	3	2 613	2 696
Kunnat	5	-	5	3
Kuntayhtymät	20	1	19	-	2 632	2 735
23520 Kuorma-autonkuljettaja	5	5	-	1
Kunnat	5	5	-	1
23540 Kuraattori	69	11	58	3	2 284	2 232	2 293	2 284	2 232	2 293	1 837	2 299	2 656
Kunnat	28	5	23	3	2 197	2 197
Kuntayhtymät	41	6	35	-	2 346	2 346	1 985	2 307	2 761
76984 Kuriiri	6	2	4	-	1 641	1 641
Kunnat	6	2	4	-	1 641	1 641
23616 Kurssiopettaja	58	32	26	23	3 293	3 460	3 080	3 293	3 460	3 080	2 291	3 485	3 932
Kunnat	54	30	24	12	3 295	3 456	3 086	3 295	3 456	3 086	2 087	3 512	3 954
Kuntayhtymät	4	2	2	11
23611 Kurssisihteeri	51	3	48	6	1 954	1 966	1 733	1 936	2 152
Kunnat	30	1	29	5	1 937	1 958	1 762	1 945	2 200
Kuntayhtymät	21	2	19	1	1 977	1 977
23680 Kustannuslaskija	16	10	6	2	2 513	2 513
Kunnat	15	10	5	2	2 513	2 513
Kuntayhtymät	1	-	1	-
23787 Kuulontutkija	95	1	94	11	2 050	2 083	1 923	2 059	2 217
Kunnat	8	-	8	-	2 002	-	2 002	2 002	-	2 002
75 000 -	8	-	8	-	2 002	-	2 002	2 002	-	2 002
Kuntayhtymät	87	1	86	11	2 054	2 090	1 925	2 078	2 256
72540 Kuulovammaisten tulkki	8	-	8	1	1 819	-	1 819	1 819	-	1 819
Kunnat	8	-	8	1	1 819	-	1 819	1 819	-	1 819
23840 Kuvaamataidon lehtori	33	8	25	3	3 016	3 224	2 947	3 415	3 487	3 391	2 852	3 483	3 963
Kunnat	33	8	25	3	3 016	3 224	2 947	3 415	3 487	3 391	2 852	3 483	3 963
23855 Kuvaamataidonopettaja	12	-	12	1	2 357	-	2 357	2 357	-	2 357
Kunnat	12	-	12	1	2 357	-	2 357	2 357	-	2 357
74709 Kuvataidekoulun opettaja	8	2	6	-	1 932	1 932
Kunnat	8	2	6	-	1 932	1 932
73053 Kuvataideopettaja	15	3	12	-	2 137	2 167
Kunnat	15	3	12	-	2 137	2 167
23898 Kuvataiteen lehtori	10	-	10	-	2 721	-	2 721	3 120	-	3 120
Kunnat	10	-	10	-	2 721	-	2 721	3 120	-	3 120
77170 Kylpyläemäntä	5	2	3	2
Kunnat	5	2	3	2

Kuntasektorin kuukausipalkkaisen henkilöstön lukumäärät, säännöllisen työajan ansiot ja kokonaisansiot ammattinimikkeen, sukupuolen, kuntamuodon ja kunnan asukasluvun mukaan lokakuussa 2006

Antalet månadsavlönade inom den kommunala sektorn, lön för ordinarie arbetstid och totallön efter yrkesbeteckning, kön, kommuntyp och kommunens invånarantal i oktober 2006

Ammattinimike Yrkesbeteckning	Lukumäärä- Antal				Säännöllisen työajan ansio, € Lön för ordinarie arbetstid, €			Keskimääräinen kokonaisansio, € Genomsnittlig totallön, €					
	Koko- aikaiset Heltids- anställda	Miehet	Naiset	Osa- aikaiset Deltids- anställda	Yhteensä	Miehet	Naiset	Yhteensä	Miehet	Naiset	Desiili-Decil		
		Män	Kvinnor		Totalt	Män	Kvinnor	Totalt	Män	Kvinnor	1.	Med.	9.
23950 Kyivettäjä	105	2	103	38	1 777	1 780	1 579	1 693	2 056
Kunnat	83	1	82	27	1 735	1 735	1 574	1 694	1 993
alle 15 000	27	-	27	9	1 724	-	1 724	1 725	-	1 725
15 000 - 74 999	16	-	16	6	1 854	-	1 854	1 854	-	1 854
75 000 -	40	1	39	12	1 686	1 686	1 574	1 663	1 853
Kuntayhtymät	22	1	21	11	1 931	1 942
75521 Kyläavustaja	-	-	-	7
Kunnat	-	-	-	7
72980 Kylätyönjärjestelijä /-tekijä	1	1	-	13
Kunnat	1	1	-	13
24070 Käsiyönhoaja	7	-	7	1	1 932	-	1 932	1 932	-	1 932
Kunnat	6	-	6	1	2 015	-	2 015	2 015	-	2 015
Kuntayhtymät	1	-	1	-
24100 Käsiyönopettaja	6	-	6	-
Kunnat	6	-	6	-
24170 Kätilö	1 285	4	1 281	337	2 551	2 585	2 107	2 515	3 123
Kunnat	12	-	12	1	2 372	-	2 372	2 392	-	2 392
alle 15 000	2	-	2	-
15 000 - 74 999	9	-	9	1	2 289	-	2 289	2 312	-	2 312
75 000 -	1	-	1	-
Kuntayhtymät	1 273	4	1 269	336	2 553	2 587	2 110	2 517	3 119
24230 Käyttöinsinööri	19	16	3	2	3 096	3 319
Kunnat	13	12	1	2	3 229	3 562
Kuntayhtymät	6	4	2	-	2 832	2 832
24240 Käyttömestari	45	43	2	2	2 512	2 803	1 852	2 671	3 970
Kunnat	42	40	2	2	2 558	2 871	1 906	2 689	4 084
Kuntayhtymät	3	3	-	-
24280 Käyttöpäivystäjä	39	39	-	6	2 520	2 520	-	2 748	2 748	-	2 043	2 779	3 357
Kunnat	35	35	-	5	2 507	2 507	-	2 760	2 760	-	2 043	2 826	3 357
Kuntayhtymät	4	4	-	1
24290 Käyttöpäällikkö	92	86	6	4	3 178	3 162	3 402	3 384	3 382	3 412	2 656	3 268	4 149
Kunnat	57	53	4	3	3 213	3 413	2 530	3 335	4 416
Kuntayhtymät	35	33	2	1	3 121	3 336	2 784	3 205	3 957
24300 Käyttöpäällikkö (atk)	13	10	3	-	2 939	2 941
Kunnat	11	8	3	-	2 981	2 983
Kuntayhtymät	2	2	-	-
24320 Käyttötekniikko	28	28	-	-	2 659	2 659	-	3 140	3 140	-
Kunnat	20	20	-	-	2 783	2 783	-	3 456	3 456	-
Kuntayhtymät	8	8	-	-	2 349	2 349	-	2 349	2 349	-
24415 Käytönsuunnittelija	26	14	12	1	2 378	2 487	2 247	2 497	2 706	2 247
Kunnat	25	13	12	1	2 349	2 442	2 247	2 455	2 643	2 247
Kuntayhtymät	1	1	-	-
24419 Käytönvalvoja	49	49	-	1	2 540	2 540	-	2 709	2 709	-	2 100	2 687	3 163
Kunnat	49	49	-	1	2 540	2 540	-	2 709	2 709	-	2 100	2 687	3 163
72780 Kääntäjä	10	5	5	-	2 133	2 135
Kunnat	10	5	5	-	2 133	2 135
73805 Laatukoordinaattori	7	1	6	-	2 464	2 464
Kunnat	3	-	3	-
Kuntayhtymät	4	1	3	-
72725 Laatuapäällikkö	21	11	10	-	3 929	3 982	3 881	3 929	3 982	3 881
Kunnat	10	6	4	-	3 688	3 688
Kuntayhtymät	11	5	6	-	4 104	4 104

Kuntasektorin kuukausipalkkaisen henkilöstön lukumäärät, säännöllisen työajan ansiot ja kokonaisansiot ammattinimikkeen, sukupuolen, kuntamuodon ja kunnan asukasluvun mukaan lokakuussa 2006

Antalet månadsavlönade inom den kommunala sektorn, lön för ordinarie arbetstid och totallön efter yrkesbeteckning, kön, kommuntyp och kommunens invånarantal i oktober 2006

Ammattinimike Yrkesbeteckning	Lukumäärä- Antal				Säännöllisen työajan ansio, € Lön för ordinarie arbetstid, €			Keskimääräinen kokonaisansio, € Genomsnittlig totallön, €					
	Koko- aikaiset Heltids- anställda	Miehet Män	Naiset Kvinnor	Osa- aikaiset Deltids- anställda	Yhteensä Totalt	Miehet Män	Naiset Kvinnor	Yhteensä Totalt	Miehet Män	Naiset Kvinnor	Desiili-Decil		
		1.	Med.	9.									
24500 Laboraattori	6	1	5	1
Kunnat	2	-	2	-
Kuntayhtymät	4	1	3	1
24560 Laborantti	278	12	266	32	1 840	1 773	1 843	1 862	1 773	1 865	1 673	1 858	2 062
Kunnat	143	5	138	11	1 848	1 875	1 715	1 851	2 062
alle 15 000	13	1	12	3	1 798	1 855
15 000 - 74 999	51	-	51	2	1 838	-	1 838	1 838	-	1 838	1 720	1 815	2 037
75 000 -	79	4	75	6	1 862	1 902	1 715	1 869	2 062
Kuntayhtymät	135	7	128	21	1 831	1 847	1 644	1 860	2 042
92995 Laborantti	10	3	7	-	1 899	1 906
Kunnat	1	-	1	-
Kuntayhtymät	9	3	6	-	1 932	1 940
74114 Laboratorio-assistentti	2	-	2	4
Kuntayhtymät	2	-	2	4
24610 Laboratorioapulainen	14	-	14	4	1 825	-	1 825	1 833	-	1 833
Kunnat	8	-	8	2	1 738	-	1 738	1 738	-	1 738
Kuntayhtymät	6	-	6	2
24730 Laboratoriohoitaja	3 164	78	3 086	507	2 254	2 272	2 254	2 315	2 321	2 315	1 975	2 228	2 758
Kunnat	323	6	317	47	2 110	2 044	2 111	2 128	2 056	2 129	1 919	2 116	2 318
alle 15 000	153	5	148	25	2 095	2 108	1 899	2 104	2 284
15 000 - 74 999	81	1	80	9	2 096	2 123	1 927	2 113	2 305
75 000 -	89	-	89	13	2 145	-	2 145	2 163	-	2 163	1 977	2 158	2 367
Kuntayhtymät	2 841	72	2 769	460	2 270	2 292	2 269	2 335	2 345	2 335	1 980	2 246	2 780
24770 Laboratorioinsinööri	132	110	22	9	2 675	2 696	2 540	2 854	2 901	2 560	2 248	2 809	3 433
Kunnat	75	64	11	6	2 684	2 667	2 837	2 953	2 961	2 877	2 360	2 906	3 597
15 000 - 74 999	24	22	2	-	2 674	2 838
75 000 -	51	42	9	6	2 690	3 011	2 384	2 899	3 763
Kuntayhtymät	57	46	11	3	2 663	2 734	2 332	2 734	2 820	2 338	2 100	2 733	3 314
71977 Laboratorioinsinööri tekn.oppilaitos	7	5	2	-	2 452	2 611
Kuntayhtymät	7	5	2	-	2 452	2 611
24810 Laboratoriokemisti	6	1	5	-	3 100	3 100
Kunnat	1	-	1	-
Kuntayhtymät	5	1	4	-
24830 Laboratoriomekaanikko	10	10	-	-	1 857	1 857	-	1 857	1 857	-
Kunnat	3	3	-	-
Kuntayhtymät	7	7	-	-	1 849	1 849	-	1 849	1 849	-
24860 Laboratoriomestari	54	31	23	2	2 156	2 225	2 058	2 172	2 234	2 083	1 819	2 108	2 677
Kunnat	36	18	18	2	2 146	2 235	2 057	2 170	2 250	2 089	1 819	2 053	2 802
Kuntayhtymät	18	13	5	-	2 176	2 176
24980 Laboratorion hoitaja	29	-	29	4	2 113	-	2 113	2 144	-	2 144
Kunnat	28	-	28	4	2 111	-	2 111	2 143	-	2 143
Kuntayhtymät	1	-	1	-
25030 Laboratoriopääällikkö	10	5	5	-	3 772	3 964
Kunnat	4	1	3	-
Kuntayhtymät	6	4	2	-	3 810	4 130
25080 Laboratorioteknikko	37	32	5	6	2 314	2 386	1 963	2 238	2 901
Kunnat	15	11	4	4	2 189	2 359
Kuntayhtymät	22	21	1	2	2 400	2 404
74265 Laboratiovalmistelija	3	2	1	3
Kuntayhtymät	3	2	1	3

Kuntasektorin kuukausipalkkaisen henkilöstön lukumäärät, säännöllisen työajan ansiot ja kokonaisansiot ammattinimikkeen, sukupuolen, kuntamuodon ja kunnan asukasluvun mukaan lokakuussa 2006

Antalet månadsavlönade inom den kommunala sektorn, lön för ordinarie arbetstid och totallön efter yrkesbeteckning, kön, kommuntyp och kommunens invånarantal i oktober 2006

Ammattinimike Yrkesbeteckning	Lukumäärä- Antal				Säännöllisen työajan ansio, € Lön för ordinarie arbetstid, €			Keskimääräinen kokonaisansio, € Genomsnittlig totallön, €					
	Koko- aikaiset Heltids- anställda	Miehet	Naiset	Osa- aikaiset Deltids- anställda	Yhteensä	Miehet	Naiset	Yhteensä	Miehet	Naiset	Desiili-Decil		
		Män	Kvinnor		Totalt	Män	Kvinnor	Totalt	Män	Kvinnor	1.	Med.	9.
72243 Lainasihteeri	11	-	11	-	2 168	-	2 168	2 168	-	2 168
Kunnat	9	-	9	-	2 002	-	2 002	2 002	-	2 002
Kuntayhtymät	2	-	2	-
25395 Laitoksenhoitaja	36	36	-	-	2 624	2 624	-	2 639	2 639	-	2 057	2 642	3 170
Kunnat	36	36	-	-	2 624	2 624	-	2 639	2 639	-	2 057	2 642	3 170
25410 Laitosapulainen	3 446	29	3 417	841	1 770	1 610	1 771	1 773	1 630	1 774	1 539	1 716	2 053
Kunnat	2 789	28	2 761	643	1 759	1 610	1 760	1 761	1 630	1 762	1 528	1 702	2 057
alle 15 000	1 122	6	1 116	288	1 826	1 830	1 562	1 796	2 119
15 000 - 74 999	769	2	767	211	1 773	-	1 773	1 775	-	1 775	1 544	1 697	2 128
75 000 -	898	20	878	144	1 672	1 625	1 673	1 674	1 633	1 675	1 499	1 645	1 876
Kuntayhtymät	657	1	656	198	1 818	-	1 818	1 824	-	1 824	1 610	1 809	2 049
25417 Laitosasentaja	5	5	-	5
Kunnat	2	2	-	1
Kuntayhtymät	3	3	-	4
73520 Laitoshoidonjohtaja	8	-	8	-	2 858	-	2 858	2 858	-	2 858
Kunnat	7	-	7	-	2 789	-	2 789	2 789	-	2 789
Kuntayhtymät	1	-	1	-
77592 Laitoshuollon työnjohtaja	24	-	24	-	2 497	-	2 497	2 588	-	2 588
Kuntayhtymät	24	-	24	-	2 497	-	2 497	2 588	-	2 588
77593 Laitoshuollon työnohjaaja	24	2	22	2	1 933	1 971
Kuntayhtymät	24	2	22	2	1 933	1 971
25449 Laitoshuoltaja	1 990	4	1 986	330	1 771	1 785	1 564	1 750	2 035
Kunnat	887	2	885	170	1 724	1 729	1 544	1 693	1 957
alle 15 000	332	1	331	69	1 706	1 713	1 502	1 677	1 946
15 000 - 74 999	505	1	504	92	1 740	1 744	1 571	1 709	1 974
75 000 -	50	-	50	9	1 677	-	1 677	1 679	-	1 679	1 589	1 660	1 787
Kuntayhtymät	1 103	2	1 101	160	1 808	1 830	1 593	1 825	2 067
72407 Laitoshuoltaja	4 840	128	4 712	647	1 780	1 778	1 780	1 811	1 851	1 810	1 552	1 746	2 121
Kunnat	2 518	54	2 464	417	1 724	1 661	1 725	1 729	1 668	1 730	1 520	1 689	1 987
alle 15 000	260	-	260	32	1 723	-	1 723	1 725	-	1 725	1 530	1 700	1 989
15 000 - 74 999	648	2	646	127	1 714	1 718	1 550	1 695	1 939
75 000 -	1 610	52	1 558	258	1 728	1 657	1 730	1 734	1 665	1 736	1 505	1 684	2 004
Kuntayhtymät	2 322	74	2 248	230	1 841	1 868	1 840	1 902	1 991	1 899	1 616	1 864	2 232
77085 Laitoshuoltaja-ravitsemustyöntekijä	11	-	11	4	1 712	-	1 712	1 712	-	1 712
Kunnat	11	-	11	4	1 712	-	1 712	1 712	-	1 712
77563 Laitoshuoltaja/päiväkoti	4	-	4	2
Kunnat	4	-	4	2
25468 Laitosmestari	24	24	-	-	2 545	2 545	-	2 870	2 870	-
Kunnat	21	21	-	-	2 610	2 610	-	2 954	2 954	-
Kuntayhtymät	3	3	-	-
25470 Laitosmies	582	581	1	44	1 951	1 951	-	2 148	2 148	-	1 706	2 049	2 723
Kunnat	530	529	1	37	1 957	1 957	-	2 163	2 163	-	1 713	2 075	2 725
alle 15 000	242	241	1	22	1 880	1 880	-	2 105	2 105	-	1 698	1 983	2 700
15 000 - 74 999	134	134	-	12	2 048	2 048	-	2 230	2 230	-	1 766	2 193	2 706
75 000 -	154	154	-	3	1 986	1 986	-	2 187	2 187	-	1 697	2 090	2 758
Kuntayhtymät	52	52	-	7	1 890	1 890	-	1 994	1 994	-	1 689	1 940	2 301
91140 Laitosmies	32	32	-	2	1 949	1 949	-	2 152	2 152	-
Kunnat	25	25	-	2	1 852	1 852	-	2 048	2 048	-
Kuntayhtymät	7	7	-	-	2 322	2 322	-	2 547	2 547	-
92200 Laitosmies, vanhempi	6	6	-	-	1 933	1 933	-	1 971	1 971	-
Kunnat	6	6	-	-	1 933	1 933	-	1 971	1 971	-

Kuntasektorin kuukausipalkkaisen henkilöstön lukumäärät, säännöllisen työajan ansiot ja kokonaisansiot ammattinimikkeen, sukupuolen, kuntamuodon ja kunnan asukasluvun mukaan lokakuussa 2006

Antalet månadsavlönade inom den kommunala sektorn, lön för ordinarie arbetstid och totallön efter yrkesbeteckning, kön, kommuntyp och kommunens invånarantal i oktober 2006

Ammattinimike Yrkesbeteckning	Lukumäärä- Antal				Säännöllisen työajan ansio, € Lön för ordinarie arbetstid, €			Keskimääräinen kokonaisansio, € Genomsnittlig totallön, €					
	Koko- aikaiset Heltids- anställda	Miehet	Naiset	Osa- aikaiset Deltids- anställda	Yhteensä	Miehet	Naiset	Yhteensä	Miehet	Naiset	Desiili-Decil		
		Män	Kvinnor		Totalt	Män	Kvinnor	Totalt	Män	Kvinnor	1.	Med.	9.
25475 Laitosmies-talonmies	10	10	-	-	2 063	2 063	-	2 338	2 338	-
Kunnat	10	10	-	-	2 063	2 063	-	2 338	2 338	-
73658 Laitospääliikkö	10	9	1	-	2 717	2 717	-	2 922	2 922	-
Kunnat	10	9	1	-	2 717	2 717	-	2 922	2 922	-
25483 Laitossiivoja	9	-	9	5	1 581	-	1 581	1 581	-	1 581
Kunnat	9	-	9	5	1 581	-	1 581	1 581	-	1 581
73853 Laitossiivoja	17	1	16	15	1 638	-	1 638	1 638	-	1 638
Kunnat	17	1	16	15	1 638	-	1 638	1 638	-	1 638
74285 Laitostyöntekijä	16	8	8	6	1 683	1 676	1 690	1 683	1 676	1 690
Kunnat	16	8	8	6	1 683	1 676	1 690	1 683	1 676	1 690
72861 Lakiasiainsihteer	7	1	6	-	2 292	2 292
Kunnat	7	1	6	-	2 292	2 292
25710 Lakimies	81	28	53	3	3 684	3 828	3 607	3 716	3 828	3 655	2 925	3 623	4 452
Kunnat	60	21	39	1	3 547	3 741	3 438	3 547	3 741	3 438	2 850	3 525	4 015
Kuntayhtymät	21	7	14	2	4 032	4 065	4 015	4 143	4 065	4 181
75618 Lapsiperhetyöntekijä	21	1	20	-	1 902	1 913
Kunnat	21	1	20	-	1 902	1 913
73837 Laskenta-asiantuntija	11	2	9	1	2 621	2 621
Kunnat	11	2	9	1	2 621	2 621
25830 Laskentapääliikkö	38	5	33	5	3 305	3 584	2 534	3 326	4 377
Kunnat	24	3	21	3	3 347	3 732
Kuntayhtymät	14	2	12	2	3 226	3 312
25840 Laskentasihteer	363	6	357	24	2 012	2 040	2 012	2 041	2 040	2 041	1 832	1 996	2 293
Kunnat	235	4	231	17	2 001	2 018	1 833	1 982	2 228
alle 15 000	82	2	80	9	2 017	2 049	1 841	1 999	2 383
15 000 - 74 999	101	2	99	5	1 968	1 981	1 833	1 961	2 144
75 000 -	52	-	52	3	2 037	-	2 037	2 041	-	2 041	1 831	2 016	2 324
Kuntayhtymät	128	2	126	7	2 034	2 083	1 816	2 015	2 397
25845 Laskentasuunnittelija	18	5	13	-	2 925	2 963
Kunnat	13	5	8	-	2 906	2 958
Kuntayhtymät	5	-	5	-
26050 Laskuttaja	9	1	8	2	1 910	-	1 910	1 910	-	1 910
Kunnat	5	-	5	1
Kuntayhtymät	4	1	3	1
77393 Laskutusasiiantuntija	8	-	8	1	1 950	-	1 950	1 950	-	1 950
Kunnat	8	-	8	1	1 950	-	1 950	1 950	-	1 950
73637 Laskutussihteer	21	-	21	2	1 910	-	1 910	1 910	-	1 910
Kunnat	18	-	18	2	1 890	-	1 890	1 890	-	1 890
Kuntayhtymät	3	-	3	-
26110 Lastenhoitaja	11 536	178	11 358	874	1 890	1 812	1 891	1 892	1 816	1 893	1 693	1 868	2 068
Kunnat	10 850	168	10 682	764	1 859	1 792	1 860	1 859	1 793	1 861	1 689	1 862	1 989
alle 15 000	1 510	9	1 501	187	1 878	1 766	1 879	1 880	1 771	1 881	1 699	1 881	2 029
15 000 - 74 999	3 512	41	3 471	235	1 875	1 845	1 876	1 876	1 846	1 876	1 692	1 871	2 012
75 000 -	5 828	118	5 710	342	1 844	1 777	1 846	1 845	1 777	1 846	1 685	1 851	1 963
Kuntayhtymät	686	10	676	110	2 367	2 155	2 370	2 393	2 208	2 396	1 967	2 351	2 803
72346 Lastenhoitaja-päivähoitaja	40	1	39	2	1 856	1 856	1 715	1 875	1 943
Kunnat	40	1	39	2	1 856	1 856	1 715	1 875	1 943
26125 Lastenhoitaja-sosiaalikasvattaja	5	-	5	6
Kunnat	5	-	5	6
26145 Lastenhoitoapulainen	5	-	5	5
Kunnat	5	-	5	5

Kuntasektorin kuukausipalkkaisen henkilöstön lukumäärät, säännöllisen työajan ansiot ja kokonaisansiot ammattinimikkeen, sukupuolen, kuntamuodon ja kunnan asukasluvun mukaan lokakuussa 2006

Antalet månadsavlönade inom den kommunala sektorn, lön för ordinarie arbetstid och totallön efter yrkesbeteckning, kön, kommuntyp och kommunens invånarantal i oktober 2006

Ammattinimike Yrkesbeteckning	Lukumäärä- Antal				Säännöllisen työajan ansio, € Lön för ordinarie arbetstid, €			Keskimääräinen kokonaisansio, € Genomsnittlig totallön, €					
	Koko- aikaiset Heltids- anställda	Miehet Män	Naiset Kvinnor	Osa- aikaiset Deltids- anställda	Yhteensä Totalt	Miehet Män	Naiset Kvinnor	Yhteensä Totalt	Miehet Män	Naiset Kvinnor	Desiili-Decil 1. Med. 9.		
76085 Lastenhuollon ohjaaja	10	-	10	1	2 194	-	2 194	2 194	-	2 194
Kunnat	10	-	10	1	2 194	-	2 194	2 194	-	2 194
26150 Lastenkodin johtaja	36	18	18	1	2 890	2 870	2 913	2 983	3 013	2 950	2 510	2 987	3 399
Kunnat	35	18	17	1	2 884	2 870	2 901	2 980	3 013	2 940	2 510	2 970	3 399
Kuntayhtymät	1	-	1	-
71605 Lastenkodin ohjaaja	148	35	113	11	2 396	2 435	2 385	2 404	2 458	2 388	2 101	2 397	2 649
Kunnat	148	35	113	11	2 396	2 435	2 385	2 404	2 458	2 388	2 101	2 397	2 649
15 000 - 74 999	50	15	35	3	2 404	2 443	2 387	2 409	2 450	2 391	2 120	2 455	2 630
75 000 -	98	20	78	8	2 392	2 428	2 384	2 401	2 465	2 386	2 101	2 392	2 654
26156 Lastenkotiapulainen	6	-	6	-	1 873	-	1 873	1 873	-	1 873
Kunnat	6	-	6	-	1 873	-	1 873	1 873	-	1 873
26139 Lastenohjaaja	39	14	25	5	2 299	2 544	2 145	2 473	2 899	2 204	1 775	2 470	3 215
Kunnat	39	14	25	5	2 299	2 544	2 145	2 473	2 899	2 204	1 775	2 470	3 215
26159 Lastenpsykiatri	4	1	3	4
Kunnat	4	1	3	4
26170 Lastentarhanopettaja	8 471	245	8 226	489	2 067	2 076	2 066	2 067	2 076	2 067	1 877	2 079	2 230
Kunnat	8 458	245	8 213	486	2 067	2 076	2 066	2 067	2 076	2 067	1 877	2 079	2 229
alle 15 000	1 521	35	1 486	145	2 088	2 129	2 087	2 089	2 129	2 088	1 877	2 100	2 282
15 000 - 74 999	3 093	86	3 007	169	2 069	2 083	2 069	2 070	2 083	2 069	1 875	2 079	2 230
75 000 -	3 844	124	3 720	172	2 056	2 057	2 056	2 057	2 057	2 057	1 879	2 073	2 217
Kuntayhtymät	13	-	13	3	2 209	-	2 209	2 209	-	2 209
26183 Lastentarhanopettaja-sosiaalikasvattaja	25	-	25	-	2 100	-	2 100	2 100	-	2 100
Kunnat	25	-	25	-	2 100	-	2 100	2 100	-	2 100
26180 Lastenvalvoja	58	7	51	10	2 598	2 676	2 588	2 611	2 676	2 603	2 340	2 641	2 783
Kunnat	58	7	51	10	2 598	2 676	2 588	2 611	2 676	2 603	2 340	2 641	2 783
26255 Lavastaja	8	5	3	-	2 467	2 467
Kunnat	8	5	3	-	2 467	2 467
26320 Lehtori	7 780	3 363	4 417	1 218	3 045	3 064	3 030	3 348	3 447	3 271	2 732	3 278	4 042
Kunnat	3 613	1 406	2 207	405	3 007	3 078	2 961	3 387	3 556	3 276	2 743	3 328	4 086
alle 15 000	1 024	339	685	36	2 809	2 924	2 752	3 173	3 302	3 108	2 558	3 164	3 807
15 000 - 74 999	1 172	434	738	108	3 052	3 160	2 986	3 353	3 516	3 255	2 763	3 320	3 965
75 000 -	1 417	633	784	261	3 106	3 103	3 109	3 560	3 713	3 435	2 861	3 449	4 396
Kuntayhtymät	4 167	1 957	2 210	813	3 077	3 053	3 099	3 314	3 369	3 265	2 721	3 245	3 991
72026 Lehtori kotiteollisuusoppilaitoksessa	10	5	5	-	2 801	2 968
Kunnat	1	1	-	-
Kuntayhtymät	9	4	5	-	2 777	2 903
26350 Leikinhajaaja	29	1	28	32	1 806	-	1 806	1 806	-	1 806
Kunnat	29	1	28	32	1 806	-	1 806	1 806	-	1 806
77181 Leikinhajaajan apulainen	-	-	-	9
Kunnat	-	-	-	9
26367 Leikkikenttäapulainen	3	-	3	3
Kunnat	3	-	3	3
26368 Leikkikenttäohjaaja	-	-	-	13
Kunnat	-	-	-	13
71150 Leikkipuistoapulainen	21	2	19	19	1 574	1 574
Kunnat	21	2	19	19	1 574	1 574
71151 Leikkipuiston ohjaaja	2	-	2	11
Kunnat	2	-	2	11
71719 Leikkitoiminnan ohjaaja	9	1	8	1	2 169	2 169
Kunnat	9	1	8	1	2 169	2 169

Kuntasektorin kuukausipalkkaisen henkilöstön lukumäärät, säännöllisen työajan ansiot ja kokonaisansiot ammattinimikkeen, sukupuolen, kuntamuodon ja kunnan asukasluvun mukaan lokakuussa 2006

Antalet månadsavlönade inom den kommunala sektorn, lön för ordinarie arbetstid och totallön efter yrkesbeteckning, kön, kommuntyp och kommunens invånarantal i oktober 2006

Ammattinimike Yrkesbeteckning	Lukumäärä- Antal				Säännöllisen työajan ansio, € Lön för ordinarie arbetstid, €			Keskimääräinen kokonaisansio, € Genomsnittlig totallön, €					
	Koko- aikaiset Heltids- anställda	Miehet	Naiset	Osa- aikaiset Deltids- anställda	Yhteensä	Miehet	Naiset	Yhteensä	Miehet	Naiset	Desiili-Decil		
		Män	Kvinnor		Totalt	Män	Kvinnor	Totalt	Män	Kvinnor	1.	Med.	9.
26510 Leipoja	9	3	6	2	1 852	1 852
Kunnat	-	-	-	1
Kuntayhtymät	9	3	6	1	1 852	1 852
26520 Leipuri	5	2	3	2
Kunnat	2	-	2	1
Kuntayhtymät	3	2	1	1
27350 Liikenneinsinööri	36	28	8	3	3 447	3 442	3 464	3 447	3 442	3 464	2 982	3 488	4 099
Kunnat	33	26	7	3	3 394	3 429	3 265	3 394	3 429	3 265	2 982	3 408	3 965
Kuntayhtymät	3	2	1	-
71840 Liikenneneuvoja	9	-	9	-	1 985	-	1 985	1 985	-	1 985
Kunnat	9	-	9	-	1 985	-	1 985	1 985	-	1 985
27500 Liikennepäällikkö	5	4	1	1
Kunnat	5	4	1	1
27507 Liikennesuunnittelija	19	9	10	3	2 982	3 100	2 864	2 982	3 100	2 864
Kunnat	12	5	7	1	3 008	3 008
Kuntayhtymät	7	4	3	2	2 942	2 942
27510 Liikennesuunnitteluisinööri	6	3	3	-	3 071	3 071
Kunnat	6	3	3	-	3 071	3 071
27530 Liikennetarkastaja	6	5	1	-	2 386	2 435
Kunnat	6	5	1	-	2 386	2 435
72347 Liikennetyönjohtaja	6	5	1	-	2 770	2 806
Kunnat	6	5	1	-	2 770	2 806
27707 Liikenteen ohjaaja	17	17	-	-	2 797	2 797	-	2 810	2 810	-
Kunnat	17	17	-	-	2 797	2 797	-	2 810	2 810	-
74398 Liiketoiminnan sihteeri	5	1	4	1
Kunnat	5	1	4	1
27806 Liikunnan ja terveysopin lehtori	8	4	4	-	2 910	3 202
Kunnat	7	4	3	-	2 950	3 254
Kuntayhtymät	1	-	1	-
27770 Liikunnan lehtori	75	41	34	-	2 836	2 899	2 762	3 185	3 267	3 090	2 617	3 227	3 811
Kunnat	74	41	33	-	2 848	2 899	2 786	3 201	3 267	3 120	2 647	3 228	3 811
Kuntayhtymät	1	-	1	-
27790 Liikunnanohjaaja	215	77	138	31	1 920	1 940	1 909	1 926	1 940	1 918	1 659	1 902	2 238
Kunnat	190	64	126	29	1 900	1 919	1 890	1 906	1 920	1 900	1 649	1 887	2 190
alle 15 000	38	16	22	11	1 844	1 959	1 761	1 859	1 959	1 787	1 643	1 860	2 050
15 000 - 74 999	69	23	46	13	1 894	1 919	1 885	1 896	1 919	1 886	1 615	1 884	2 190
75 000 -	83	25	58	5	1 929	1 898	1 946	1 936	1 898	1 956	1 714	1 902	2 258
Kuntayhtymät	25	13	12	2	2 057	2 024	2 095	2 058	2 027	2 095
27800 Liikunnanopettaja	9	3	6	-	2 753	2 932
Kunnat	8	3	5	-	2 844	3 019
Kuntayhtymät	1	-	1	-
74470 Liikunta-alueiden hoitaja	20	20	-	1	1 908	1 908	-	1 909	1 909	-
Kunnat	20	20	-	1	1 908	1 908	-	1 909	1 909	-
72925 Liikuntafysiologi	5	2	3	1
Kunnat	1	1	-	1
Kuntayhtymät	4	1	3	-
73619 Liikuntajohtaja	7	7	-	-	4 166	4 166	-	4 166	4 166	-
Kunnat	7	7	-	-	4 166	4 166	-	4 166	4 166	-
73771 Liikuntalaitoksen hoitaja	53	46	7	2	2 057	2 062	2 024	2 073	2 077	2 047	1 778	2 040	2 363
Kunnat	53	46	7	2	2 057	2 062	2 024	2 073	2 077	2 047	1 778	2 040	2 363
73114 Liikuntalaitosmestari	5	5	-	1
Kunnat	5	5	-	1

Kuntasektorin kuukausipalkkaisen henkilöstön lukumäärät, säännöllisen työajan ansiot ja kokonaisansiot ammattinimikkeen, sukupuolen, kuntamuodon ja kunnan asukasluvun mukaan lokakuussa 2006

Antalet månadsavlönade inom den kommunala sektorn, lön för ordinarie arbetstid och totallön efter yrkesbeteckning, kön, kommuntyp och kommunens invånarantal i oktober 2006

Ammattinimike Yrkesbeteckning	Lukumäärä- Antal				Säännöllisen työajan ansio, € Lön för ordinarie arbetstid, €			Keskimääräinen kokonaisansio, € Genomsnittlig totallön, €						
	Koko- aikaiset Heltids- anställda	Miehet Män	Naiset Kvinnor	Osa- aikaiset Deltids- anställda	Yhteensä Totalt	Miehet Män	Naiset Kvinnor	Yhteensä Totalt	Miehet Män	Naiset Kvinnor	Desilli-Decil			
		1.	Med.	9.										
27825 Liikuntaneuvoja	9	3	6	1
Kunnat	9	3	6	1
72401 Liikuntapaikanhoitaja	144	135	9	13	2 002	2 010	1 884	2 043	2 055	1 884	1 708	1 994	2 417	
Kunnat	144	135	9	13	2 002	2 010	1 884	2 043	2 055	1 884	1 708	1 994	2 417	
alle 15 000	18	18	-	2	1 959	1 959	-	1 978	1 978	-	
15 000 - 74 999	63	55	8	8	1 912	1 912	1 910	1 935	1 939	1 910	1 728	1 854	2 268	
75 000 -	63	62	1	3	2 096	2 160	1 749	2 137	2 572	
73445 Liikuntapaikkamestari	29	29	-	2	2 211	2 211	-	2 248	2 248	-	
Kunnat	29	29	-	2	2 211	2 211	-	2 248	2 248	-	
73661 Liikuntapaikkatyöntekijä	-	-	-	6	
Kunnat	-	-	-	6	
75194 Liikuntapaikkojen hoitaja	93	90	3	13	1 891	1 948	1 624	1 854	2 441	
Kunnat	93	90	3	13	1 891	1 948	1 624	1 854	2 441	
alle 15 000	10	10	-	4	1 673	1 673	-	1 748	1 748	-	
15 000 - 74 999	64	62	2	9	1 908	1 961	1 684	1 799	2 483	
75 000 -	19	18	1	-	1 958	2 018	
76897 Liikuntapalveluvastaava	11	5	6	-	1 943	1 953	
Kunnat	11	5	6	-	1 943	1 953	
27830 Liikuntasiihteer	93	64	29	14	2 124	2 097	2 181	2 130	2 104	2 186	1 893	2 104	2 434	
Kunnat	93	64	29	14	2 124	2 097	2 181	2 130	2 104	2 186	1 893	2 104	2 434	
alle 15 000	61	52	9	9	2 110	2 097	2 179	2 117	2 106	2 179	1 891	2 064	2 442	
15 000 - 74 999	19	9	10	3	2 118	2 046	2 182	2 118	2 046	2 182	
75 000 -	13	3	10	2	2 200	2 210	
75330 Liikuntasuunnittelija	8	4	4	-	2 298	2 298	
Kunnat	7	3	4	-	2 245	2 245	
Kuntayhtymät	1	1	-	-	
27835 Liikuntaterapeutti	8	5	3	-	2 139	2 139	
Kuntayhtymät	8	5	3	-	2 139	2 139	
27837 Liikuntatoimenjohtaja	39	29	10	2	2 816	2 799	2 863	2 818	2 802	2 863	2 138	2 825	3 535	
Kunnat	39	29	10	2	2 816	2 799	2 863	2 818	2 802	2 863	2 138	2 825	3 535	
71158 Liikuntatyöntekijä	7	6	1	4	1 712	1 757	
Kunnat	7	6	1	4	1 712	1 757	
27850 Liinavaatevarastoapulainen	5	-	5	1	
Kunnat	5	-	5	1	
27880 Liinavaatevarastonhoitaja	34	-	34	10	1 730	-	1 730	1 730	-	1 730	1 598	1 748	1 851	
Kunnat	19	-	19	8	1 687	-	1 687	1 687	-	1 687	
Kuntayhtymät	15	-	15	2	1 782	-	1 782	1 782	-	1 782	
27975 Linja-autonkuljettaja	413	368	45	10	2 118	2 127	2 038	2 228	2 244	2 083	1 890	2 179	2 590	
Kunnat	413	368	45	10	2 118	2 127	2 038	2 228	2 244	2 083	1 890	2 179	2 590	
15 000 - 74 999	1	1	-	-	
75 000 -	412	367	45	10	2 118	2 127	2 038	2 229	2 245	2 083	1 890	2 179	2 590	
72493 Linjavastaava	5	2	3	1	
Kunnat	5	2	3	1	
73285 Lippuasiansihteeri	7	-	7	-	1 876	-	1 876	1 876	-	1 876	
Kunnat	7	-	7	-	1 876	-	1 876	1 876	-	1 876	
28190 Lippukassanhoitaja	75	2	73	14	1 872	1 881	1 645	1 872	2 125	
Kunnat	74	2	72	14	1 872	1 881	1 645	1 872	2 125	
Kuntayhtymät	1	-	1	-	
28220 Lipunmyyjä	21	-	21	11	1 900	-	1 900	1 902	-	1 902	
Kunnat	21	-	21	11	1 900	-	1 900	1 902	-	1 902	
75457 Logistiikkasihteeri	6	3	3	-	1 795	1 873	
Kunnat	6	3	3	-	1 795	1 873	

Kuntasektorin kuukausipalkkaisen henkilöstön lukumäärät, säännöllisen työajan ansiot ja kokonaisansiot ammattinimikkeen, sukupuolen, kuntamuodon ja kunnan asukasluvun mukaan lokakuussa 2006

Antalet månadsavlönade inom den kommunala sektorn, lön för ordinarie arbetstid och totallön efter yrkesbeteckning, kön, kommuntyp och kommunens invånarantal i oktober 2006

Ammattinimike Yrkesbeteckning	Lukumäärä- Antal				Säännöllisen työajan ansio, € Lön för ordinarie arbetstid, €			Keskimääräinen kokonaisansio, € Genomsnittlig totallön, €					
	Koko- aikaiset Heltids- anställda	Miehet Män	Naiset Kvinnor	Osa- aikaiset Deltids- anställda	Yhteensä Totalt	Miehet Män	Naiset Kvinnor	Yhteensä Totalt	Miehet Män	Naiset Kvinnor	Desiili-Decil 1. Med. 9.		
73728 Logistikko	9	4	5	3	1 691	1 800
Kunnat	9	4	5	3	1 691	1 800
28370 Lomalautakunnan sihteeri	14	3	11	-	2 218	2 289
Kunnat	14	3	11	-	2 218	2 289
71526 Lomasihteeri	38	6	32	2	2 131	2 181	1 972	2 170	2 392
Kunnat	38	6	32	2	2 131	2 181	1 972	2 170	2 392
74541 Lomatoimen ohjaaja	22	1	21	4	1 996	1 996
Kunnat	18	1	17	3	1 974	1 974
Kuntayhtymät	4	-	4	1
76220 Lomituspalvelujohtaja	13	1	12	2	2 351	2 366
Kunnat	13	1	12	2	2 351	2 366
76221 Lomituspalveluohjaaja	13	2	11	3	2 029	2 052
Kunnat	13	2	11	3	2 029	2 052
76364 Lomituspalvelupäällikkö	15	2	13	-	2 337	2 362
Kunnat	15	2	13	-	2 337	2 362
76492 Lomitustyönjohtaja	14	5	9	1	2 019	2 148
Kunnat	14	5	9	1	2 019	2 148
74977 Lomitusvastaava	6	-	6	1
Kunnat	6	-	6	1
73818 Luento-opettaja	7	5	2	-
Kunnat	-	-	-	-
Kuntayhtymät	7	5	2	-
77286 Lukiokoulutuksen lehtori	15	5	10	-	2 873	3 109
Kunnat	15	5	10	-	2 873	3 109
71490 Lukion iltalinjan lehtori	3	1	2	4
Kunnat	3	1	2	4
28424 Lukion ja iltalinjan yht. nuor. lehtori	7	5	2	-	3 276	3 453
Kunnat	7	5	2	-	3 276	3 453
28419 Lukion ja peruskoulun yht. nuor. lehtori	41	15	26	3	3 149	3 269	3 087	3 588	3 851	3 451	2 866	3 581	4 318
Kunnat	41	15	26	3	3 149	3 269	3 087	3 588	3 851	3 451	2 866	3 581	4 318
28420 Lukion ja peruskoulun yht. vanh. lehtori	500	171	329	65	3 115	3 199	3 070	3 597	3 709	3 538	3 026	3 598	4 185
Kunnat	484	166	318	61	3 114	3 195	3 070	3 598	3 711	3 538	3 028	3 596	4 184
alle 15 000	256	86	170	28	3 136	3 240	3 083	3 608	3 761	3 530	3 000	3 619	4 188
15 000 - 74 999	130	44	86	18	3 110	3 123	3 103	3 503	3 461	3 527	3 030	3 508	4 095
75 000 -	98	36	62	15	3 062	3 179	2 991	3 699	3 904	3 574	3 088	3 737	4 250
Kuntayhtymät	16	5	11	4	3 146	3 574
28417 Lukion ja peruskoulun yhteinen lehtori	464	140	324	35	2 986	3 081	2 945	3 520	3 634	3 471	2 839	3 500	4 227
Kunnat	460	139	321	35	2 980	3 077	2 938	3 515	3 633	3 464	2 839	3 495	4 219
alle 15 000	213	68	145	9	2 985	3 159	2 906	3 506	3 704	3 416	2 862	3 490	4 210
15 000 - 74 999	84	27	57	11	3 142	3 172	3 126	3 596	3 533	3 630	2 912	3 577	4 139
75 000 -	163	44	119	15	2 891	2 884	2 894	3 485	3 592	3 449	2 749	3 452	4 272
Kuntayhtymät	4	1	3	-
77624 Lukion ja perusopetuksen lehtori	64	17	47	13	2 956	2 899	2 978	3 505	3 440	3 530	3 076	3 512	4 107
Kunnat	64	17	47	13	2 956	2 899	2 978	3 505	3 440	3 530	3 076	3 512	4 107
28388 Lukion ja perusopetuksen rehtori	6	2	4	-
Kunnat	6	2	4	-
28457 Lukion ja perusopetuksen yht leht	112	34	78	10	2 958	3 010	2 934	3 462	3 548	3 421	2 487	3 466	4 170
Kunnat	112	34	78	10	2 958	3 010	2 934	3 462	3 548	3 421	2 487	3 466	4 170
alle 15 000	27	10	17	6	2 948	3 038	2 889	3 409	3 590	3 289
15 000 - 74 999	57	18	39	-	2 901	2 945	2 880	3 436	3 440	3 434	2 503	3 449	4 074
75 000 -	28	6	22	4	3 098	3 577

Kuntasektorin kuukausipalkkaisen henkilöstön lukumäärät, säännöllisen työajan ansiot ja kokonaisansiot ammattinimikkeen, sukupuolen, kuntamuodon ja kunnan asukasluvun mukaan lokakuussa 2006

Antalet månadsavlönade inom den kommunala sektorn, lön för ordinarie arbetstid och totallön efter yrkesbeteckning, kön, kommuntyp och kommunens invånarantal i oktober 2006

Ammattinimike Yrkesbeteckning	Lukumäärä- Antal				Säännöllisen työajan ansio, € Lön för ordinarie arbetstid, €			Keskimääräinen kokonaisansio, € Genomsnittlig totallön, €					
	Koko- aikaiset Heltids- anställda	Miehet Män	Naiset Kvinnor	Osa- aikaiset Deltids- anställda	Yhteensä Totalt	Miehet Män	Naiset Kvinnor	Yhteensä Totalt	Miehet Män	Naiset Kvinnor	Desiili-Decil 1. Med. 9.		
28430 Lukion lehtori	1 964	628	1 336	176	3 035	3 051	3 028	3 577	3 656	3 541	2 887	3 571	4 249
Kunnat	1 902	607	1 295	161	3 031	3 048	3 023	3 574	3 658	3 536	2 882	3 568	4 249
alle 15 000	375	132	243	28	2 970	3 003	2 952	3 539	3 604	3 506	2 795	3 519	4 211
15 000 - 74 999	771	252	519	74	3 096	3 118	3 085	3 576	3 649	3 540	2 869	3 564	4 280
75 000 -	756	223	533	59	2 993	2 994	2 993	3 590	3 698	3 545	2 907	3 577	4 244
Kuntayhtymät	62	21	41	15	3 168	3 122	3 192	3 662	3 585	3 700	2 977	3 629	4 275
28433 Lukion rehtori	309	223	86	5	4 593	4 573	4 648	4 599	4 577	4 660	3 902	4 584	5 249
Kunnat	305	221	84	5	4 589	4 566	4 650	4 595	4 570	4 662	3 904	4 581	5 233
alle 15 000	136	99	37	4	4 457	4 460	4 449	4 464	4 469	4 449	3 817	4 449	5 128
15 000 - 74 999	82	59	23	1	4 645	4 660	4 607	4 658	4 660	4 651	3 997	4 634	5 228
75 000 -	87	63	24	-	4 735	4 640	4 996	4 735	4 640	4 996	4 003	4 744	5 332
Kuntayhtymät	4	2	2	-	-	-	-	-	-	-	-	-	-
28449 Lukion vanhempi lehtori	128	42	86	17	3 135	3 224	3 096	3 880	4 064	3 800	3 065	3 711	4 871
Kunnat	128	42	86	17	3 135	3 224	3 096	3 880	4 064	3 800	3 065	3 711	4 871
alle 15 000	76	25	51	12	3 113	3 260	3 047	3 627	3 766	3 565	3 065	3 624	4 287
15 000 - 74 999	46	15	31	5	3 180	3 139	3 199	4 280	4 373	4 239	3 323	3 836	6 083
75 000 -	6	2	4	-	-	-	-	-	-	-	-	-	-
71397 Lukion vanhempi lehtori	77	32	45	19	3 101	3 207	3 031	3 688	3 781	3 627	2 993	3 715	4 238
Kunnat	77	32	45	19	3 101	3 207	3 031	3 688	3 781	3 627	2 993	3 715	4 238
28428 Luokanopettaja	8 082	2 228	5 854	79	2 645	2 760	2 601	2 871	3 045	2 805	2 341	2 871	3 407
Kunnat	8 082	2 228	5 854	79	2 645	2 760	2 601	2 871	3 045	2 805	2 341	2 871	3 407
alle 15 000	3 530	979	2 551	35	2 646	2 803	2 586	2 910	3 129	2 827	2 333	2 884	3 576
15 000 - 74 999	2 644	703	1 941	22	2 617	2 717	2 580	2 813	2 970	2 755	2 308	2 845	3 271
75 000 -	1 908	546	1 362	22	2 682	2 740	2 660	2 883	2 996	2 839	2 405	2 904	3 298
28427 Luokka-avustaja	25	3	22	52	1 575	-	1 575	1 575	-	1 575
Kunnat	24	3	21	52	1 556	-	1 556	1 556	-	1 556
Kuntayhtymät	1	-	1	-
71163 Lupa-arkkitehti	19	7	12	1	3 267	3 367	3 208	3 267	3 367	3 208
Kunnat	19	7	12	1	3 267	3 367	3 208	3 267	3 367	3 208
75331 Lupasihteeri	19	-	19	4	1 931	-	1 931	1 931	-	1 931
Kunnat	19	-	19	4	1 931	-	1 931	1 931	-	1 931
73068 Lupatarkastaja	10	6	4	-	2 682	2 682
Kunnat	10	6	4	-	2 682	2 682
28720 Lvi-asentaja	13	13	-	-	1 924	1 924	-	2 182	2 182	-
Kunnat	8	8	-	-	1 963	1 963	-	2 250	2 250	-
Kuntayhtymät	5	5	-	-
71775 Lvi-asiantuntija	9	8	1	-	2 899	3 108
Kunnat	8	7	1	-	2 911	3 146
Kuntayhtymät	1	1	-	-
28730 Lvi-insinööri	28	26	2	1	3 005	3 130
Kunnat	28	26	2	1	3 005	3 130
71166 Lvi-tarkastaja	9	8	1	3	2 724	2 724
Kunnat	9	8	1	3	2 724	2 724
28795 Lvi-tekniikko	63	63	-	9	2 687	2 687	-	2 905	2 905	-	2 398	2 739	3 728
Kunnat	63	63	-	9	2 687	2 687	-	2 905	2 905	-	2 398	2 739	3 728
28820 Lähetäjä	248	55	193	35	1 469	1 442	1 476	1 475	1 453	1 481	1 335	1 458	1 620
Kunnat	75	17	58	24	1 478	1 400	1 503	1 485	1 419	1 507	1 335	1 498	1 638
alle 15 000	11	1	10	7	1 603	1 615
15 000 - 74 999	21	2	19	13	1 524	1 524
75 000 -	43	14	29	4	1 421	1 386	1 440	1 431	1 409	1 443	1 335	1 396	1 567
Kuntayhtymät	173	38	135	11	1 465	1 465	1 465	1 470	1 472	1 470	1 335	1 451	1 611

Kuntasektorin kuukausipalkkaisen henkilöstön lukumäärät, säännöllisen työajan ansiot ja kokonaisansiot ammattinimikkeen, sukupuolen, kuntamuodon ja kunnan asukasluvun mukaan lokakuussa 2006

Antalet månadsavlönade inom den kommunala sektorn, lön för ordinarie arbetstid och totallön efter yrkesbeteckning, kön, kommuntyp och kommunens invånarantal i oktober 2006

Ammattinimike Yrkesbeteckning	Lukumäärä- Antal				Säännöllisen työajan ansio, € Lön för ordinarie arbetstid, €			Keskimääräinen kokonaisansio, € Genomsnittlig totallön, €					
	Koko- aikaiset Heltids- anställda	Miehet	Naiset	Osa- aikaiset Deltids- anställda	Yhteensä	Miehet	Naiset	Yhteensä	Miehet	Naiset	Desiili-Decil		
		Män	Kvinnor		Totalt	Män	Kvinnor	Totalt	Män	Kvinnor	1.	Med.	9.
28835 Lähetti-moistaja	6	4	2	-	1 724	1 724
Kunnat	5	3	2	-
Kuntayhtymät	1	1	-	-
28875 Lähetti-toimistovirkailija	10	1	9	2	1 708	1 708
Kunnat	7	-	7	2
Kuntayhtymät	3	1	2	-
28880 Lähetti-vahvistaja	7	4	3	-	1 673	1 707
Kunnat	2	2	-	-
Kuntayhtymät	5	2	3	-
73774 Lähiavustaja	9	-	9	-	1 891	-	1 891	1 891	-	1 891
Kunnat	9	-	9	-	1 891	-	1 891	1 891	-	1 891
73493 Lähihoitaja	9 852	297	9 555	940	2 061	2 105	2 059	2 071	2 124	2 070	1 775	2 044	2 389
Kunnat	9 016	238	8 778	877	2 051	2 055	2 050	2 061	2 061	2 061	1 769	2 035	2 376
alle 15 000	3 181	63	3 118	431	2 090	2 078	2 090	2 100	2 082	2 100	1 781	2 080	2 437
15 000 - 74 999	2 749	66	2 683	284	2 074	2 081	2 073	2 085	2 091	2 085	1 796	2 064	2 388
75 000 -	3 086	109	2 977	162	1 993	2 028	1 992	2 001	2 033	2 000	1 749	1 973	2 272
Kuntayhtymät	836	59	777	63	2 167	2 305	2 157	2 183	2 373	2 169	1 887	2 158	2 483
74278 Lähihoitaja-kodinhoitaja	8	-	8	8	2 161	-	2 161	2 161	-	2 161
Kunnat	8	-	8	8	2 161	-	2 161	2 161	-	2 161
75632 Lähihoitajajarjoittelija	20	1	19	4
Kunnat	20	1	19	4
71873 Lähikasvattaja	11	3	8	-	2 629	2 629
Kunnat	11	3	8	-	2 629	2 629
73113 Lähityöntekijä	25	-	25	7	2 099	-	2 099	2 103	-	2 103
Kunnat	15	-	15	1	2 136	-	2 136	2 136	-	2 136
Kuntayhtymät	10	-	10	6	2 040	-	2 040	2 050	-	2 050
29110 Lämpökeskuksen hoitaja	6	6	-	-
Kunnat	6	6	-	-
29115 Lämpökeskuslaitosmies	5	5	-	1
Kunnat	5	5	-	1
72450 Lääkekeskuksenhoitaja	8	-	8	5	2 730	-	2 730	2 767	-	2 767
Kunnat	6	-	6	3
Kuntayhtymät	2	-	2	2
72367 Lääketyöntekijä	168	4	164	21	1 782	1 794	1 607	1 808	1 938
Kunnat	29	-	29	4	1 801	-	1 801	1 801	-	1 801
15 000 - 74 999	3	-	3	1
75 000 -	26	-	26	3	1 781	-	1 781	1 781	-	1 781
Kuntayhtymät	139	4	135	17	1 778	1 793	1 607	1 808	1 929
29220 Lääkevarastonhoitaja	5	1	4	1
Kunnat	3	-	3	1
Kuntayhtymät	2	1	1	-
74527 Lääkintäesimies	22	18	4	-	3 019	3 234
Kunnat	17	13	4	-	2 943	3 191
Kuntayhtymät	5	5	-	-
73716 Lääkintälaitemekaanikko	37	34	3	-	2 171	2 335	2 044	2 180	3 087
Kunnat	2	2	-	-
Kuntayhtymät	35	32	3	-	2 186	2 354	2 062	2 184	3 087
74721 Lääkintälaiteteknikko	8	8	-	-	2 812	2 812	-	3 176	3 176	-
Kuntayhtymät	8	8	-	-	2 812	2 812	-	3 176	3 176	-
73722 Lääkintämestari	7	7	-	-	3 505	3 505	-	3 548	3 548	-
Kunnat	7	7	-	-	3 505	3 505	-	3 548	3 548	-

Kuntasektorin kuukausipalkkaisen henkilöstön lukumäärät, säännöllisen työajan ansiot ja kokonaisansiot ammattinimikkeen, sukupuolen, kuntamuodon ja kunnan asukasluvun mukaan lokakuussa 2006

Antalet månadsavlönade inom den kommunala sektorn, lön för ordinarie arbetstid och totallön efter yrkesbeteckning, kön, kommuntyp och kommunens invånarantal i oktober 2006

Ammattinimike Yrkesbeteckning	Lukumäärä- Antal				Säännöllisen työajan ansio, € Lön för ordinarie arbetstid, €			Keskimääräinen kokonaisansio, € Genomsnittlig totallön, €					
	Koko- aikaiset Heltids- anställda	Miehet Män	Naiset Kvinnor	Osa- aikaiset Deltids- anställda	Yhteensä Totalt	Miehet Män	Naiset Kvinnor	Yhteensä Totalt	Miehet Män	Naiset Kvinnor	Desiili-Decil		
		1.	Med.	9.									
29230 Lääkintävahvistestari	513	403	110	35	2 185	2 205	2 110	2 274	2 300	2 173	1 832	2 202	2 828
Kunnat	63	52	11	3	2 224	2 232	2 186	2 285	2 295	2 239	1 830	2 232	2 727
alle 15 000	4	3	1	-
15 000 - 74 999	21	16	5	1	2 364	2 486
75 000 -	38	33	5	2	2 170	2 188	1 800	2 151	2 727
Kuntayhtymät	450	351	99	32	2 180	2 201	2 102	2 272	2 301	2 166	1 841	2 199	2 841
29235 Lääkintävahvistestari-sairaankuljettaja	139	122	17	1	2 577	2 609	2 362	2 901	2 947	2 597	2 272	2 750	3 727
Kunnat	92	78	14	1	2 678	2 732	2 390	2 865	2 940	2 465	2 272	2 749	3 602
alle 15 000	14	14	-	-	2 336	2 336	-	3 177	3 177	-
15 000 - 74 999	17	12	5	1	2 346	2 502
75 000 -	61	52	9	-	2 826	2 890	2 483	2 906	2 966	2 587	2 413	2 767	3 596
Kuntayhtymät	47	44	3	-	2 375	2 974	2 338	2 776	3 848
29260 Lääkintävaimistelijä	87	11	76	42	2 081	1 993	2 094	2 084	2 011	2 094	1 848	2 065	2 273
Kunnat	37	3	34	11	2 158	2 158	2 019	2 146	2 408
alle 15 000	25	1	24	9	2 186	2 186
15 000 - 74 999	6	1	5	1	2 147	2 147
75 000 -	6	1	5	1	2 063	2 063
Kuntayhtymät	50	8	42	31	2 010	1 905	2 030	2 015	1 932	2 031	1 848	2 027	2 196
29360 Lääkäri	83	31	52	11	3 464	3 467	3 463	4 961	5 293	4 765	3 197	4 588	7 001
Kunnat	15	3	12	5	4 137	4 220
Kuntayhtymät	68	28	40	6	3 296	3 355	3 255	5 146	5 419	4 956	3 052	5 069	7 366
29370 Lääkärin sihteeri	5	-	5	1
Kunnat	4	-	4	1
Kuntayhtymät	1	-	1	-
74760 Maahanmuuttaja koordinaattori	9	-	9	-	2 392	-	2 392	2 392	-	2 392
Kunnat	9	-	9	-	2 392	-	2 392	2 392	-	2 392
73171 Maakunta-arkkitehti	5	2	3	1
Kuntayhtymät	5	2	3	1
72714 Maakunta-asiamies	10	7	3	-	3 672	3 672
Kuntayhtymät	10	7	3	-	3 672	3 672
74232 Maakuntainsinööri	12	9	3	1	3 615	3 615
Kuntayhtymät	12	9	3	1	3 615	3 615
72712 Maakuntajohtaja	19	18	1	-	7 399	7 399
Kuntayhtymät	19	18	1	-	7 399	7 399
29990 Maakuntas sihteeri	6	2	4	-
Kuntayhtymät	6	2	4	-
73507 Maakuntasuunnittelija	15	9	6	1	3 325	3 270	3 398	3 325	3 270	3 398
Kuntayhtymät	15	9	6	1	3 325	3 270	3 398	3 325	3 270	3 398
30030 Maalari	14	12	2	1	1 969	1 981
Kunnat	8	7	1	1	1 946	1 967
Kuntayhtymät	6	5	1	-	2 000	2 000
71897 Maankäyttöinsinööri	25	18	7	1	3 226	3 201	3 291	3 226	3 201	3 291
Kunnat	24	17	7	1	3 172	3 124	3 291	3 172	3 124	3 291
Kuntayhtymät	1	1	-	-
74099 Maankäyttöpäällikkö	5	4	1	1
Kunnat	4	4	-	1
Kuntayhtymät	1	-	1	-
72602 Maankäyttösihteeri	7	1	6	-	2 091	2 091
Kunnat	7	1	6	-	2 091	2 091
74992 Maankäyttötekniikko	8	5	3	1	2 748	2 748
Kunnat	8	5	3	1	2 748	2 748

Kuntasektorin kuukausipalkkaisen henkilöstön lukumäärät, säännöllisen työajan ansiot ja kokonaisansiot ammattinimikkeen, sukupuolen, kuntamuodon ja kunnan asukasluvun mukaan lokakuussa 2006

Antalet månadsavlönade inom den kommunala sektorn, lön för ordinarie arbetstid och totallön efter yrkesbeteckning, kön, kommuntyp och kommunens invånarantal i oktober 2006

Ammattinimike Yrkesbeteckning	Lukumäärä- Antal				Säännöllisen työajan ansio, € Lön för ordinarie arbetstid, €			Keskimääräinen kokonaisansio, € Genomsnittlig totallön, €					
	Koko- aikaiset Heltids- anställda	Miehet Män	Naiset Kvinnor	Osa- aikaiset Deltids- anställda	Yhteensä Totalt	Miehet Män	Naiset Kvinnor	Yhteensä Totalt	Miehet Män	Naiset Kvinnor	Desiili-Decil 1. Med. 9.		
30180 Maanmittausinsinööri	17	13	4	-	2 748	2 748
Kunnat	17	13	4	-	2 748	2 748
30230 Maanmittausteknikko	131	110	21	10	2 604	2 613	2 561	2 604	2 613	2 561	2 264	2 614	2 907
Kunnat	131	110	21	10	2 604	2 613	2 561	2 604	2 613	2 561	2 264	2 614	2 907
alle 15 000	41	33	8	6	2 707	2 719	2 658	2 707	2 719	2 658	2 338	2 741	2 932
15 000 - 74 999	49	41	8	1	2 609	2 628	2 512	2 609	2 628	2 512	2 221	2 631	2 833
75 000 -	41	36	5	3	2 504	2 504	2 143	2 494	2 866
76612 Maanrakennusmestari	5	5	-	1
Kunnat	5	5	-	1
30247 Maantiedon ja biologian lehtori	14	3	11	-	2 814	3 064
Kunnat	14	3	11	-	2 814	3 064
30258 Maantiedon ja luonnonhistorianlehtori	55	18	37	-	2 886	2 945	2 854	3 206	3 251	3 183	2 704	3 231	3 728
Kunnat	55	18	37	-	2 886	2 945	2 854	3 206	3 251	3 183	2 704	3 231	3 728
30390 Maarakennusmestari	46	46	-	6	2 800	2 800	-	3 052	3 052	-	2 602	2 822	3 808
Kunnat	46	46	-	6	2 800	2 800	-	3 052	3 052	-	2 602	2 822	3 808
71801 Maaseutuasiamies	83	59	24	11	2 450	2 539	2 240	2 450	2 540	2 240	2 097	2 382	2 829
Kunnat	81	57	24	11	2 435	2 520	2 240	2 436	2 521	2 240	2 097	2 382	2 771
Kuntayhtymät	2	2	-	-
73178 Maaseutupäällikkö	14	9	5	3	2 627	2 627
Kunnat	14	9	5	3	2 627	2 627
72997 Maaseutusihiteeri	90	52	38	9	2 288	2 357	2 194	2 292	2 360	2 198	1 962	2 272	2 676
Kunnat	90	52	38	9	2 288	2 357	2 194	2 292	2 360	2 198	1 962	2 272	2 676
30537 Maatalouslomittaja	2 585	1 391	1 194	2 113	2 026	2 040	2 008	2 056	2 075	2 033	1 758	2 051	2 361
Kunnat	2 493	1 345	1 148	2 080	2 022	2 036	2 003	2 052	2 070	2 029	1 757	2 047	2 352
alle 15 000	2 313	1 263	1 050	1 919	2 019	2 035	1 999	2 050	2 070	2 025	1 757	2 047	2 348
15 000 - 74 999	180	82	98	161	2 057	2 059	2 055	2 081	2 082	2 080	1 788	2 058	2 402
75 000 -	-	-	-	-
Kuntayhtymät	92	46	46	33	2 148	2 151	2 145	2 178	2 202	2 151	1 870	2 129	2 583
99010 Maatalouslomittaja	137	65	72	102	1 784	1 804	1 769	1 822	1 860	1 793	1 401	1 837	2 227
Kunnat	137	65	72	102	1 784	1 804	1 769	1 822	1 860	1 793	1 401	1 837	2 227
alle 15 000	137	65	72	101	1 784	1 804	1 769	1 822	1 860	1 793	1 401	1 837	2 227
15 000 - 74 999	-	-	-	1
30630 Maataloussihteeri	92	55	37	12	2 326	2 353	2 284	2 326	2 353	2 284	2 039	2 320	2 647
Kunnat	92	55	37	12	2 326	2 353	2 284	2 326	2 353	2 284	2 039	2 320	2 647
alle 15 000	78	49	29	10	2 305	2 337	2 252	2 305	2 337	2 252	2 004	2 300	2 634
15 000 - 74 999	10	5	5	1	2 407	2 407
75 000 -	4	1	3	1
30740 Maataloustyönjohtaja	15	13	2	-	2 114	2 146
Kuntayhtymät	15	13	2	-	2 114	2 146
30770 Maataloustyöntekijä	15	15	-	1	1 787	1 787	-	1 840	1 840	-
Kunnat	5	5	-	-
Kuntayhtymät	10	10	-	1	1 929	1 929	-	2 002	2 002	-
31035 Maisema-arkkitehti	15	2	13	6	3 221	3 221
Kunnat	15	2	13	6	3 221	3 221
31240 Majanhoitaja	7	3	4	-	2 005	2 005
Kunnat	7	3	4	-	2 005	2 005
73212 Maksatussihteeri	6	1	5	-	2 046	2 046
Kunnat	3	-	3	-
Kuntayhtymät	3	1	2	-
73282 Maksuliikennesihteeri	31	-	31	-	1 961	-	1 961	1 961	-	1 961	1 766	1 936	2 172
Kunnat	29	-	29	-	1 936	-	1 936	1 936	-	1 936
Kuntayhtymät	2	-	2	-

Kuntasektorin kuukausipalkkaisen henkilöstön lukumäärät, säännöllisen työajan ansiot ja kokonaisansiot ammattinimikkeen, sukupuolen, kuntamuodon ja kunnan asukasluvun mukaan lokakuussa 2006

Antalet månadsavlönade inom den kommunala sektorn, lön för ordinarie arbetstid och totallön efter yrkesbeteckning, kön, kommuntyp och kommunens invånarantal i oktober 2006

Ammattinimike Yrkesbeteckning	Lukumäärä- Antal				Säännöllisen työajan ansio, € Lön för ordinarie arbetstid, €			Keskimääräinen kokonaisansio, € Genomsnittlig totallön, €					
	Koko- aikaiset Heltids- anställda	Miehet	Naiset	Osa- aikaiset Deltids- anställda	Yhteensä	Miehet	Naiset	Yhteensä	Miehet	Naiset	Desilli-Decil		
		Män	Kvinnor		Totalt	Män	Kvinnor	Totalt	Män	Kvinnor	1.	Med.	9.
71953 Maksuliikenteenhoitaja	14	-	14	-	2 038	-	2 038	2 038	-	2 038
Kunnat	11	-	11	-	2 037	-	2 037	2 037	-	2 037
Kuntayhtymät	3	-	3	-
74679 Maksuliikesihtööri	44	2	42	2	1 903	1 903	1 767	1 910	2 021
Kunnat	44	2	42	2	1 903	1 903	1 767	1 910	2 021
74076 Markkinointiasistentti	12	1	11	2	2 109	2 152
Kunnat	10	-	10	1	2 175	-	2 175	2 227	-	2 227
Kuntayhtymät	2	1	1	1
75654 Markkinointiharjoittelija	2	2	-	7
Kunnat	-	-	-	1
Kuntayhtymät	2	2	-	6
31385 Markkinointipäällikkö	36	14	22	1	3 196	3 198	3 195	3 196	3 198	3 195	2 513	3 130	3 977
Kunnat	25	9	16	1	3 109	3 294	2 990	3 109	3 294	2 990
Kuntayhtymät	11	5	6	-	3 380	3 380
31390 Markkinointisihtööri	57	1	56	4	2 076	2 088	1 769	2 042	2 647
Kunnat	34	1	33	4	2 077	2 098	1 782	2 051	2 578
Kuntayhtymät	23	-	23	-	2 073	-	2 073	2 073	-	2 073
72017 Markkinointisuunnittelija	19	4	15	-	2 604	2 604
Kunnat	10	1	9	-	2 171	2 171
Kuntayhtymät	9	3	6	-	3 091	3 091
31412 Matemaattisten aineiden lehtori	6	3	3	-
Kunnat	6	3	3	-
31415 Matemaattisten aineiden opettaja	10	5	5	-	2 868	3 346
Kunnat	10	5	5	-	2 868	3 346
31422 Matematiikan ja fysiikan lehtori	6	5	1	1	2 794	3 316
Kunnat	6	5	1	1	2 794	3 316
31420 Matematiikan lehtori	20	9	11	1	2 882	2 848	2 910	3 398	3 464	3 344
Kunnat	20	9	11	1	2 882	2 848	2 910	3 398	3 464	3 344
31417 Matematiikan, fysiikan ja kemian lehtori	396	172	224	5	3 021	3 040	3 008	3 483	3 538	3 443	2 882	3 479	4 055
Kunnat	391	171	220	5	3 023	3 043	3 009	3 487	3 540	3 448	2 889	3 482	4 055
alle 15 000	223	107	116	2	2 998	3 038	2 965	3 467	3 548	3 398	2 936	3 443	4 035
15 000 - 74 999	148	58	90	-	3 054	3 046	3 059	3 502	3 520	3 491	2 725	3 495	4 195
75 000 -	20	6	14	3	3 076	3 101	3 066	3 583	3 582	3 584
Kuntayhtymät	5	1	4	-
71868 Materiaalipäällikkö	12	8	4	-	3 613	3 793
Kunnat	6	4	2	-	3 235	3 413
Kuntayhtymät	6	4	2	-	3 992	4 174
72987 Materiaalisihtööri	6	1	5	1	2 200	2 229
Kunnat	3	-	3	1
Kuntayhtymät	3	1	2	-
75825 Matkailukoordinaattori	7	1	6	1	2 612	2 612
Kunnat	4	-	4	1
Kuntayhtymät	3	1	2	-
31455 Matkailuneuvoja	25	3	22	11	1 800	1 829
Kunnat	25	3	22	11	1 800	1 829
31460 Matkailupäällikkö	8	-	8	1	3 282	-	3 282	3 282	-	3 282
Kunnat	7	-	7	1	3 288	-	3 288	3 288	-	3 288
Kuntayhtymät	1	-	1	-
31463 Matkailusihtööri	16	1	15	-	2 223	2 223
Kunnat	15	1	14	-	2 226	2 226
Kuntayhtymät	1	-	1	-

Kuntasektorin kuukausipalkkaisen henkilöstön lukumäärät, säännöllisen työajan ansiot ja kokonaisansiot ammattinimikkeen, sukupuolen, kuntamuodon ja kunnan asukasluvun mukaan lokakuussa 2006

Antalet månadsavlönade inom den kommunala sektorn, lön för ordinarie arbetstid och totallön efter yrkesbeteckning, kön, kommuntyp och kommunens invånarantal i oktober 2006

Ammattinimike Yrkesbeteckning	Lukumäärä- Antal				Säännöllisen työajan ansio, € Lön för ordinarie arbetstid, €			Keskimääräinen kokonaisansio, € Genomsnittlig totallön, €					
	Koko- aikaiset Heltids- anställda	Miehet Män	Naiset Kvinnor	Osa- aikaiset Deltids- anställda	Yhteensä Totalt	Miehet Män	Naiset Kvinnor	Yhteensä Totalt	Miehet Män	Naiset Kvinnor	Desilli-Decil 1. Med. 9.		
31464 Matkailusuunnittelija	6	-	6	1	2 183	-	2 183	2 183	-	2 183
Kunnat	5	-	5	1
Kuntayhtymät	1	-	1	-
31466 Matkailuohjelmantekijä	12	2	10	-	1 925	1 944
Kunnat	12	2	10	-	1 925	1 944
31470 Matkalippujen tarkastaja	54	15	39	6	2 117	2 031	2 154	2 295	2 154	2 355	1 745	2 337	2 865
Kunnat	40	10	30	5	2 236	2 199	2 250	2 476	2 383	2 510	2 124	2 457	2 967
Kuntayhtymät	14	5	9	1	1 778	1 778
74734 Media-assistentti	13	9	4	2	2 097	2 105
Kunnat	7	6	1	2	1 997	2 011
Kuntayhtymät	6	3	3	-
31680 Mekaanikko	15	13	2	-	2 044	2 044	-	2 100	2 100	-
Kunnat	15	13	2	-	2 044	2 044	-	2 100	2 100	-
Kuntayhtymät	-	-	-	-
75939 Mehlari	6	6	-	-	3 180	3 180	-	3 198	3 198	-
Kunnat	6	6	-	-	3 180	3 180	-	3 198	3 198	-
71969 Metallimies	8	8	-	7	1 787	1 787	-	1 858	1 858	-
Kunnat	8	8	-	7	1 787	1 787	-	1 858	1 858	-
14641 Metrojunankuljettaja	62	37	25	5	2 188	2 203	2 167	2 217	2 226	2 203	1 895	2 174	2 541
Kunnat	62	37	25	5	2 188	2 203	2 167	2 217	2 226	2 203	1 895	2 174	2 541
71462 Metsänhoitotyöntekijä	4	3	1	2
Kunnat	4	3	1	2
74026 Metsäsuunnittelija	4	2	2	2
Kunnat	4	2	2	2
72121 Metsätalousinsinööri	20	18	2	2	2 775	2 775
Kunnat	20	18	2	2	2 775	2 775
71570 Metsätyömies	5	5	-	1
Kunnat	5	5	-	1
32630 Metsätyönjohtaja	9	8	1	-	2 244	2 244
Kunnat	7	6	1	-	2 229	2 229
Kuntayhtymät	2	2	-	-
32825 Mielenterveyshoitaja	1 917	751	1 166	102	2 370	2 470	2 305	2 405	2 517	2 332	1 938	2 383	2 891
Kunnat	227	59	168	15	2 103	2 149	2 085	2 110	2 158	2 092	1 835	2 079	2 420
alle 15 000	59	15	44	5	2 067	2 111	2 048	2 075	2 126	2 054	1 786	2 070	2 380
15 000 - 74 999	67	26	41	6	2 146	2 216	2 104	2 151	2 221	2 109	1 835	2 070	2 558
75 000 -	101	18	83	4	2 092	2 081	2 094	2 101	2 088	2 104	1 919	2 080	2 350
Kuntayhtymät	1 690	692	998	87	2 405	2 498	2 340	2 443	2 548	2 370	1 973	2 427	2 920
32870 Mielisairaanhoidtaja	709	345	364	34	2 333	2 407	2 265	2 353	2 437	2 274	1 928	2 341	2 785
Kunnat	397	172	225	18	2 308	2 394	2 245	2 319	2 413	2 251	1 863	2 313	2 751
alle 15 000	12	6	6	-	2 507	2 507
15 000 - 74 999	4	2	2	1
75 000 -	381	164	217	17	2 298	2 389	2 232	2 309	2 408	2 238	1 858	2 305	2 749
Kuntayhtymät	312	173	139	16	2 366	2 419	2 300	2 398	2 463	2 315	1 999	2 360	2 856
33080 Mikrobiologi	18	3	15	2	3 395	3 395
Kunnat	4	-	4	-
Kuntayhtymät	14	3	11	2	3 503	3 503
72985 Mikrotukihenkilö	235	187	48	14	1 990	1 984	2 016	2 024	2 015	2 058	1 680	1 959	2 410
Kunnat	144	113	31	11	1 942	1 929	1 991	1 948	1 936	1 991	1 619	1 924	2 255
alle 15 000	22	18	4	4	2 016	2 016
15 000 - 74 999	93	73	20	3	1 924	1 898	2 015	1 932	1 909	2 015	1 579	1 898	2 257
75 000 -	29	22	7	4	1 949	1 974	1 859	1 949	1 974	1 859
Kuntayhtymät	91	74	17	3	2 066	2 068	2 059	2 145	2 138	2 177	1 737	2 069	2 504

Kuntasektorin kuukausipalkkaisen henkilöstön lukumäärät, säännöllisen työajan ansiot ja kokonaisansiot ammattinimikkeen, sukupuolen, kuntamuodon ja kunnan asukasluvun mukaan lokakuussa 2006

Antalet månadsavlönade inom den kommunala sektorn, lön för ordinarie arbetstid och totallön efter yrkesbeteckning, kön, kommuntyp och kommunens invånarantal i oktober 2006

Ammattinimike Yrkesbeteckning	Lukumäärä- Antal				Säännöllisen työajan ansio, € Lön för ordinarie arbetstid, €			Keskimääräinen kokonaisansio, € Genomsnittlig totallön, €					
	Koko- aikaiset Heltids- anställda	Miehet Män	Naiset Kvinnor	Osa- aikaiset Deltids- anställda	Yhteensä Totalt	Miehet Män	Naiset Kvinnor	Yhteensä Totalt	Miehet Män	Naiset Kvinnor	Desiili-Decil 1. Med. 9.		
33270 Mittamies	20	19	1	-	1 780	1 780
Kunnat	20	19	1	-	1 780	1 780
71768 Mittamies-autonkuljettaja	13	13	-	1	1 834	1 834	-	1 834	1 834	-
Kunnat	13	13	-	1	1 834	1 834	-	1 834	1 834	-
92240 Mittarimekaanikko, vanhempi	7	7	-	-	2 234	2 234	-	2 402	2 402	-
Kunnat	7	7	-	-	2 234	2 234	-	2 402	2 402	-
33276 Mittarinlukija	15	8	7	-	1 728	1 747	1 706	1 740	1 747	1 732
Kunnat	15	8	7	-	1 728	1 747	1 706	1 740	1 747	1 732
33330 Mittausetumies	14	14	-	1	2 136	2 136	-	2 136	2 136	-
Kunnat	14	14	-	1	2 136	2 136	-	2 136	2 136	-
33350 Mittausinsinööri	14	10	4	-	2 758	2 762
Kunnat	11	7	4	-	2 825	2 831
Kuntayhtymät	3	3	-	-
71930 Mittausmies	29	29	-	2	1 791	1 791	-	1 791	1 791	-
Kunnat	29	29	-	2	1 791	1 791	-	1 791	1 791	-
33360 Mittausryhmän esimies	9	8	1	-	2 249	2 249
Kunnat	9	8	1	-	2 249	2 249
33440 Mittausteknikko	139	118	21	18	2 722	2 753	2 544	2 722	2 753	2 544	2 334	2 603	2 980
Kunnat	139	118	21	18	2 722	2 753	2 544	2 722	2 753	2 544	2 334	2 603	2 980
alle 15 000	38	37	1	9	2 684	2 684	2 349	2 644	3 079
15 000 - 74 999	60	53	7	6	2 622	2 597	2 837	2 622	2 597	2 837	2 346	2 640	2 890
75 000 -	41	28	13	3	2 896	3 117	2 419	2 896	3 117	2 419	2 261	2 491	2 905
33460 Mittaustyönjohtaja	36	36	-	3	2 120	2 120	-	2 156	2 156	-	1 951	2 082	2 409
Kunnat	36	36	-	3	2 120	2 120	-	2 156	2 156	-	1 951	2 082	2 409
91021 Mittaustyönjohtaja	6	6	-	-	2 116	2 116	-	2 116	2 116	-
Kunnat	6	6	-	-	2 116	2 116	-	2 116	2 116	-
33470 Monistaja	19	3	16	2	1 739	1 739
Kunnat	13	2	11	2	1 759	1 759
Kuntayhtymät	6	1	5	-	1 704	1 704
33471 Monistamonhoitaja	14	4	10	2	1 934	1 934
Kunnat	13	4	9	2	1 931	1 931
Kuntayhtymät	1	-	1	-
73256 Monitoimimies	22	21	1	-	2 458	3 260
Kunnat	22	21	1	-	2 458	3 260
33672 Museo-opas	10	-	10	6	2 141	-	2 141	2 251	-	2 251
Kunnat	10	-	10	6	2 141	-	2 141	2 251	-	2 251
33637 Museoamanuenssi	61	12	49	3	2 202	2 223	2 197	2 216	2 223	2 213	1 907	2 194	2 534
Kunnat	61	12	49	3	2 202	2 223	2 197	2 216	2 223	2 213	1 907	2 194	2 534
33638 Museoapulainen	23	5	18	24	1 587	1 587
Kunnat	23	5	18	24	1 587	1 587
33640 Museoassistentti	15	1	14	3	1 854	1 854
Kunnat	15	1	14	3	1 854	1 854
72498 Museoavustaja	30	9	21	90	1 837	1 860	1 829	1 842	1 860	1 835
Kunnat	30	9	21	90	1 837	1 860	1 829	1 842	1 860	1 835
alle 15 000	1	-	1	-
15 000 - 74 999	8	1	7	11	1 655	1 672
75 000 -	21	8	13	79	1 924	1 928	1 921	1 924	1 928	1 921
33652 Museoemäntä	6	-	6	5
Kunnat	6	-	6	5
33642 Museolehtori	19	1	18	1	2 288	2 324
Kunnat	19	1	18	1	2 288	2 324

Kuntasektorin kuukausipalkkaisen henkilöstön lukumäärät, säännöllisen työajan ansiot ja kokonaisansiot ammattinimikkeen, sukupuolen, kuntamuodon ja kunnan asukasluvun mukaan lokakuussa 2006

Antalet månadsavlönade inom den kommunala sektorn, lön för ordinarie arbetstid och totallön efter yrkesbeteckning, kön, kommuntyp och kommunens invånarantal i oktober 2006

Ammattinimike Yrkesbeteckning	Lukumäärä- Antal				Säännöllisen työajan ansio, € Lön för ordinarie arbetstid, €			Keskimääräinen kokonaisansio, € Genomsnittlig totallön, €					
	Koko- aikaiset Heltids- anställda	Miehet Män	Naiset Kvinnor	Osa- aikaiset Deltids- anställda	Yhteensä Totalt	Miehet Män	Naiset Kvinnor	Yhteensä Totalt	Miehet Män	Naiset Kvinnor	Desiili-Decil		
											1.	Med.	9.
33655 Museomestari	44	39	5	4	1 891	1 955	1 656	1 887	2 289
Kunnat	44	39	5	4	1 891	1 955	1 656	1 887	2 289
33660 Museonhoitaja	8	1	7	5	2 124	2 134
Kunnat	8	1	7	4	2 124	2 134
Kuntayhtymät	-	-	-	1
33665 Museonjohtaja	44	19	25	2	3 048	3 061	3 039	3 048	3 061	3 039	2 321	2 992	3 808
Kunnat	44	19	25	2	3 048	3 061	3 039	3 048	3 061	3 039	2 321	2 992	3 808
33670 Museonvalvoja	11	5	6	29	1 818	1 818
Kunnat	11	5	6	29	1 818	1 818
71908 Museosihteeri	5	-	5	1
Kunnat	5	-	5	1
33675 Museotoimen johtaja	12	5	7	-	3 369	3 369
Kunnat	12	5	7	-	3 369	3 369
75226 Museotyöntekijä	1	1	-	5
Kunnat	1	1	-	5
79045 Museovartija	-	-	-	24
Kunnat	-	-	-	24
33677 Museovirkailija	14	1	13	3	1 931	1 931
Kunnat	11	-	11	3	1 961	-	1 961	1 961	-	1 961
Kuntayhtymät	3	1	2	-
33693 Musiikin lehtori	35	14	21	1	2 627	2 457	2 735	2 889	2 752	2 975	2 063	2 897	3 799
Kunnat	34	14	20	1	2 631	2 457	2 747	2 901	2 752	3 000	2 057	2 920	3 806
Kuntayhtymät	1	-	1	-
33690 Musiikinopettaja	87	44	43	9	2 289	2 402	2 180	2 398	2 517	2 286	1 906	2 340	2 928
Kunnat	86	43	43	9	2 283	2 393	2 180	2 394	2 511	2 286	1 906	2 340	2 928
Kuntayhtymät	1	1	-	-
33681 Musiikkikoulun opettaja	40	13	27	8	2 343	2 270	2 376	2 438	2 370	2 470	2 197	2 384	2 769
Kunnat	40	13	27	8	2 343	2 270	2 376	2 438	2 370	2 470	2 197	2 384	2 769
72022 Musiikkileikkikoulun opettaja	14	-	14	3	2 168	-	2 168	2 233	-	2 233
Kunnat	13	-	13	3	2 184	-	2 184	2 253	-	2 253
Kuntayhtymät	1	-	1	-
71379 Musiikkiopiston apulaisrehtori	5	1	4	2
Kunnat	5	1	4	2
33703 Musiikkiopiston lehtori	29	11	18	3	2 493	2 532	2 467	2 557	2 581	2 540
Kunnat	27	10	17	3	2 492	2 531	2 467	2 557	2 585	2 540
Kuntayhtymät	2	1	1	-
33704 Musiikkiopiston opettaja	184	67	117	24	2 304	2 355	2 275	2 425	2 515	2 372	1 989	2 384	2 892
Kunnat	172	61	111	23	2 306	2 364	2 273	2 432	2 539	2 371	1 989	2 384	2 892
alle 15 000	56	24	32	9	2 293	2 339	2 254	2 506	2 627	2 407	2 009	2 419	3 115
15 000 - 74 999	105	35	70	12	2 309	2 392	2 268	2 398	2 493	2 351	1 997	2 383	2 740
75 000 -	11	2	9	2	2 340	2 377
Kuntayhtymät	12	6	6	1	2 278	2 258	2 299	2 336	2 275	2 396
33707 Musiikkiopiston rehtori	32	17	15	-	3 477	3 488	3 464	3 477	3 488	3 464	3 203	3 456	3 851
Kunnat	31	17	14	-	3 480	3 488	3 471	3 480	3 488	3 471
Kuntayhtymät	1	-	1	-
33706 Musiikkiterapeutti	22	10	12	7	2 131	2 160	2 107	2 141	2 160	2 126
Kunnat	5	2	3	2
Kuntayhtymät	17	8	9	5	2 145	2 188	2 117	2 158	2 188	2 139
33735 Muusikko	9	8	1	5	2 256	2 256
Kunnat	8	7	1	5	2 264	2 264
Kuntayhtymät	1	1	-	-

Kuntasektorin kuukausipalkkaisen henkilöstön lukumäärät, säännöllisen työajan ansiot ja kokonaisansiot ammattinimikkeen, sukupuolen, kuntamuodon ja kunnan asukasluvun mukaan lokakuussa 2006

Antalet månadsavlönade inom den kommunala sektorn, lön för ordinarie arbetstid och totallön efter yrkesbeteckning, kön, kommuntyp och kommunens invånarantal i oktober 2006

Ammattinimike Yrkesbeteckning	Lukumäärä- Antal				Säännöllisen työajan ansio, € Lön för ordinarie arbetstid, €			Keskimääräinen kokonaisansio, € Genomsnittlig totallön, €					
	Koko- aikaiset Heltids- anställda	Miehet Män	Naiset Kvinnor	Osa- aikaiset Deltids- anställda	Yhteensä Totalt	Miehet Män	Naiset Kvinnor	Yhteensä Totalt	Miehet Män	Naiset Kvinnor	Destili-Decil		
											1.	Med.	9.
33850 Myyjä	17	3	14	22	1 822	1 822
Kunnat	13	3	10	18	1 865	1 865
Kuntayhtymät	4	-	4	4
33940 Myymälänhoitaja	16	-	16	1	1 712	-	1 712	1 716	-	1 716
Kunnat	8	-	8	1	1 602	-	1 602	1 610	-	1 610
Kuntayhtymät	8	-	8	-	1 808	-	1 808	1 808	-	1 808
72345 Myyntineuvottelija	15	10	5	2	2 611	2 752
Kunnat	15	10	5	2	2 611	2 752
71862 Myyntipäällikkö	17	13	4	1	3 693	3 741
Kunnat	15	13	2	1	3 775	3 830
Kuntayhtymät	2	-	2	-
73901 Myyntireskontrahoitaja	9	-	9	-	1 856	-	1 856	1 890	-	1 890
Kunnat	8	-	8	-	1 870	-	1 870	1 908	-	1 908
Kuntayhtymät	1	-	1	-
34065 Myyntisihteeri	44	1	43	1	1 979	1 997	1 822	1 967	2 243
Kunnat	37	1	36	-	1 964	1 986	1 822	1 965	2 243
Kuntayhtymät	7	-	7	1	2 054	-	2 054	2 054	-	2 054
73457 Neuropsykologi	45	4	41	15	2 875	2 875	2 542	2 939	3 071
Kunnat	6	1	5	6	2 981	2 981
Kuntayhtymät	39	3	36	9	2 856	2 856	2 542	2 928	3 059
34360 Neuvoja	23	4	19	7	2 136	2 136
Kunnat	15	2	13	3	2 020	2 020
Kuntayhtymät	8	2	6	4	2 309	2 309
73320 Neuvottelupäällikkö	6	3	3	1	5 441	5 441
Kunnat	-	-	-	1
Kuntayhtymät	6	3	3	-	5 441	5 441
34520 Nosturinkuljettaja	18	18	-	1	2 515	2 515	-	2 976	2 976	-
Kunnat	18	18	-	1	2 515	2 515	-	2 976	2 976	-
34525 Nosturinkäyttäjä	31	29	2	1	2 440	3 010
Kunnat	31	29	2	1	2 440	3 010
34570 Nuohooja	29	29	-	1	1 926	1 926	-	1 943	1 943	-
Kunnat	28	28	-	1	1 928	1 928	-	1 945	1 945	-
Kuntayhtymät	1	1	-	-
34630 Nuor amanuenssi	-	-	-	15
Kuntayhtymät	-	-	-	15
34690 Nuor ammattimies	73	67	6	8	1 792	1 801	1 700	1 883	1 900	1 711	1 579	1 803	2 412
Kunnat	39	35	4	4	1 717	1 767	1 496	1 713	1 927
Kuntayhtymät	34	32	2	4	1 869	2 003	1 667	1 894	2 440
35390 Nuor lehtori	15	3	12	2	3 291	3 502
Kunnat	15	3	12	2	3 291	3 502
71375 Nuoriso-kulttuurisihteeri	11	1	10	-	2 152	2 180
Kunnat	11	1	10	-	2 152	2 180
71186 Nuoriso-liikuntasihteeri	8	3	5	-	2 104	2 104
Kunnat	8	3	5	-	2 104	2 104
36435 Nuoriso-ohjaaja	660	251	409	117	1 946	1 976	1 927	1 952	1 985	1 932	1 684	1 923	2 271
Kunnat	644	240	404	115	1 942	1 968	1 927	1 948	1 975	1 931	1 678	1 918	2 255
alle 15 000	113	37	76	24	1 888	1 931	1 866	1 896	1 951	1 868	1 605	1 842	2 316
15 000 - 74 999	204	67	137	55	1 903	1 912	1 899	1 910	1 920	1 906	1 690	1 895	2 200
75 000 -	327	136	191	36	1 984	2 003	1 970	1 987	2 007	1 973	1 726	1 945	2 304
Kuntayhtymät	16	11	5	2	2 121	2 138
36416 Nuoriso-ohjaajaharjoittelija	11	7	4	6	1 935	1 941
Kunnat	11	7	4	6	1 935	1 941

Kuntasektorin kuukausipalkkaisen henkilöstön lukumäärät, säännöllisen työajan ansiot ja kokonaisansiot ammattinimikkeen, sukupuolen, kuntamuodon ja kunnan asukasluvun mukaan lokakuussa 2006

Antalet månadsavlönade inom den kommunala sektorn, lön för ordinarie arbetstid och totallön efter yrkesbeteckning, kön, kommuntyp och kommunens invånarantal i oktober 2006

Ammattinimike Yrkesbeteckning	Lukumäärä- Antal				Säännöllisen työajan ansio, € Lön för ordinarie arbetstid, €			Keskimääräinen kokonaisansio, € Genomsnittlig totallön, €						
	Koko- aikaiset Heltids- anställda	Miehet Män	Naiset Kvinnor	Osa- aikaiset Deltids- anställda	Yhteensä Totalt	Miehet Män	Naiset Kvinnor	Yhteensä Totalt	Miehet Män	Naiset Kvinnor	Desiili-Decil 1. Med. 9.			
71190 Nuorisoasiainsihtööri Kunnat	5	2	3	1
36425 Nuorisoasiamies Kunnat	7	3	4	-	1 884	1 884
36430 Nuorisokodin johtaja Kunnat	8	5	3	-	2 721	2 856
71467 Nuorisokodinohjaaja Kunnat	32	10	22	2	2 404	2 413	2 400	2 407	2 416	2 403
73071 Nuorisohjaaja Kunnat	70	26	44	4	2 110	2 070	2 133	2 110	2 070	2 133	1 815	2 055	2 469	..
36440 Nuorisosihtööri Kunnat	92	24	68	8	2 227	2 264	2 214	2 232	2 264	2 221	1 843	2 199	2 731	..
alle 15 000	48	11	37	3	2 174	2 239	2 154	2 177	2 239	2 158	1 806	2 116	2 760	..
15 000 - 74 999	26	10	16	3	2 208	2 253	2 176	2 208	2 253	2 176
75 000 -	18	3	15	2	2 421	2 441
36409 Nuorisotalon valvoja Kunnat	4	3	1	12
71911 Nuorisotilan valvoja Kunnat	2	2	-	11
36446 Nuorisotoimen ohjaaja Kunnat	5	3	2	1
36445 Nuorisotoimenjohtaja Kunnat	31	17	14	-	3 056	3 204	2 886	3 056	3 204	2 886
75775 Nuorisotyön koordinaattori Kunnat	7	3	4	-	2 190	2 190
36451 Nuorisotyön ohjaaja Kunnat	6	3	3	-
71640 Nuorisotyöntekijä Kunnat	62	13	49	38	1 934	2 057	1 908	1 948	2 128	1 910	1 634	1 889	2 189	..
alle 15 000	22	2	20	8	1 856	1 856
15 000 - 74 999	14	4	10	1	1 924	2 004
75 000 -	26	7	19	29	1 988	2 000	1 984	1 988	2 000	1 984
36457 Nuotistonhoitaja Kunnat	8	6	2	-	2 019	2 019
36458 Näytteenottaja Kunnat	6	1	5	3
36470 Näyttelijä Kunnat	178	90	88	3	2 314	2 323	2 304	2 340	2 372	2 306	2 000	2 336	2 649	..
alle 15 000	-	-	-	-
15 000 - 74 999	57	30	27	1	2 262	2 274	2 249	2 264	2 276	2 249	1 970	2 213	2 683	..
75 000 -	106	53	53	2	2 351	2 360	2 341	2 393	2 440	2 345	2 041	2 367	2 617	..
Kuntayhtymät	15	7	8	-	2 233	2 231	2 234	2 233	2 231	2 234
73751 Näyttelymestari Kunnat	7	4	3	-	1 822	1 822
71684 Näyttelyvalvoja Kunnat	13	7	6	14	1 885	1 779	2 009	1 885	1 779	2 009
36490 Näyttelysihtööri Kunnat	11	2	9	-	2 119	2 389
36510 Näyttämöestari Kunnat	30	29	1	-	2 309	2 309	-	2 436	2 436	-

Kuntasektorin kuukausipalkkaisen henkilöstön lukumäärät, säännöllisen työajan ansiot ja kokonaisansiot ammattinimikkeen, sukupuolen, kuntamuodon ja kunnan asukasluvun mukaan lokakuussa 2006

Antalet månadsavlönade inom den kommunala sektorn, lön för ordinarie arbetstid och totallön efter yrkesbeteckning, kön, kommuntyp och kommunens invånarantal i oktober 2006

Ammattinimike Yrkesbeteckning	Lukumäärä- Antal				Säännöllisen työajan ansio, € Lön för ordinarie arbetstid, €			Keskimääräinen kokonaisansio, € Genomsnittlig totallön, €					
	Koko- aikaiset Heltids- anställda	Miehet Män	Naiset Kvinnor	Osa- aikaiset Deltids- anställda	Yhteensä Totalt	Miehet Män	Naiset Kvinnor	Yhteensä Totalt	Miehet Män	Naiset Kvinnor	Desiili-Decil 1. Med. 9.		
36515 Näyttämö mies	48	45	3	2	1 972	2 093	1 741	2 040	2 527
Kunnat	40	39	1	2	1 944	2 077	1 735	2 016	2 577
Kuntayhtymät	8	6	2	-	2 109	2 174
71968 Näyttämö mies-puuseppä	13	12	1	-	1 980	2 117
Kunnat	13	12	1	-	1 980	2 117
36540 Obduktioapulainen	11	9	2	-	2 459	2 556
Kuntayhtymät	11	9	2	-	2 459	2 556
36610 Offsetmonistaja	8	5	3	-	1 769	1 769
Kunnat	7	5	2	-
Kuntayhtymät	1	-	1	-
36620 Offsetpainaja	19	8	11	-	1 891	1 907	1 879	1 915	1 965	1 879
Kunnat	17	7	10	-	1 893	1 905	1 884	1 893	1 905	1 884
Kuntayhtymät	2	1	1	-
36660 Ohjaaja	2 657	600	2 057	334	2 092	2 138	2 079	2 103	2 151	2 089	1 738	2 047	2 557
Kunnat	2 279	529	1 750	297	2 107	2 158	2 092	2 119	2 173	2 102	1 738	2 062	2 575
alle 15 000	347	62	285	56	1 990	1 916	2 008	1 999	1 926	2 016	1 738	1 948	2 298
15 000 - 74 999	638	116	522	75	2 145	2 126	2 149	2 158	2 145	2 160	1 746	2 120	2 591
75 000 -	1 294	351	943	166	2 119	2 209	2 085	2 130	2 223	2 095	1 738	2 071	2 589
Kuntayhtymät	378	71	307	37	1 998	1 974	2 004	2 006	1 975	2 013	1 700	1 950	2 383
71615 Ohjaaja (kehitysvammalaitoksessa)	118	18	100	23	2 087	2 149	2 080	2 087	2 149	2 081	1 785	2 028	2 424
Kunnat	118	18	100	23	2 087	2 149	2 080	2 087	2 149	2 081	1 785	2 028	2 424
alle 15 000	19	4	15	1	2 005	2 005
15 000 - 74 999	14	1	13	3	2 112	-	2 112	2 112	-	2 112
75 000 -	85	13	72	19	2 102	2 270	2 082	2 103	2 270	2 083	1 797	2 039	2 441
71614 Ohjaaja (lastenhuoltolaitoksessa)	75	11	64	2	2 391	2 873	2 301	2 419	2 949	2 320	1 981	2 384	2 855
Kunnat	54	2	52	1	2 231	2 253	1 933	2 259	2 608
Kuntayhtymät	21	9	12	1	2 790	2 957	2 653	2 834	3 050	2 657
71613 Ohjaaja (nuorisohuoltolaitoksessa)	116	27	89	3	2 094	2 097	2 094	2 124	2 097	2 132	1 851	2 068	2 446
Kunnat	116	27	89	3	2 094	2 097	2 094	2 124	2 097	2 132	1 851	2 068	2 446
75 000 -	116	27	89	3	2 094	2 097	2 094	2 124	2 097	2 132	1 851	2 068	2 446
36663 Ohjaaja-päivystäjä	16	10	6	-	2 265	2 278
Kunnat	1	1	-	-
Kuntayhtymät	15	9	6	-	2 269	2 283
36666 Ohjaaja-valvoja	9	1	8	7	1 736	1 736
Kunnat	8	-	8	7	1 698	-	1 698	1 698	-	1 698
Kuntayhtymät	1	1	-	-
36664 Ohjausapulainen	1	-	1	6
Kunnat	1	-	1	4
Kuntayhtymät	-	-	-	2
36672 Ohjaustoimitsija	5	-	5	4
Kunnat	5	-	5	4
74910 Ohjelmajohtaja	4	3	1	2
Kunnat	2	1	1	1
Kuntayhtymät	2	2	-	1
76468 Ohjelmakoordinaattori	15	4	11	-	3 069	3 069
Kunnat	4	1	3	-
Kuntayhtymät	11	3	8	-	3 081	3 081
73602 Ohjelmapäällikkö	13	6	7	1	3 625	3 667	3 588	3 625	3 667	3 588
Kunnat	4	1	3	-
Kuntayhtymät	9	5	4	1	3 628	3 628

Kuntasektorin kuukausipalkkaisen henkilöstön lukumäärät, säännöllisen työajan ansiot ja kokonaisansiot ammattinimikkeen, sukupuolen, kuntamuodon ja kunnan asukasluvun mukaan lokakuussa 2006

Antalet månadsavlönade inom den kommunala sektorn, lön för ordinarie arbetstid och totallön efter yrkesbeteckning, kön, kommuntyp och kommunens invånarantal i oktober 2006

Ammattinimike Yrkesbeteckning	Lukumäärä- Antal				Säännöllisen työajan ansio, € Lön för ordinarie arbetstid, €			Keskimääräinen kokonaisansio, € Genomsnittlig totallön, €					
	Koko- aikaiset Heltids- anställda	Miehet	Naiset	Osa- aikaiset Deltids- anställda	Yhteensä	Miehet	Naiset	Yhteensä	Miehet	Naiset	Desiili-Decil		
		Män	Kvinnor		Totalt	Män	Kvinnor	Totalt	Män	Kvinnor	1.	Med.	9.
36690 Ohjelmoija (atk)	9	8	1	1	2 201	2 201
Kunnat	4	4	-	-
Kuntayhtymät	5	4	1	1
37080 Ompelija	65	1	64	43	1 693	1 696	1 537	1 696	1 872
Kunnat	44	1	43	36	1 696	1 699	1 523	1 691	1 891
alle 15 000	4	-	4	11
15 000 - 74 999	10	-	10	8	1 764	-	1 764	1 764	-	1 764
75 000 -	30	1	29	17	1 680	1 684
Kuntayhtymät	21	-	21	7	1 687	-	1 687	1 689	-	1 689
37140 Operaattori	34	16	18	1	2 065	2 103	2 033	2 136	2 178	2 101	1 783	2 023	2 733
Kunnat	15	5	10	-	2 046	2 063
Kuntayhtymät	19	11	8	1	2 079	2 118	2 025	2 189	2 221	2 146
37230 Opettaja	353	196	157	224	3 064	3 079	3 046	3 078	3 091	3 064	2 384	3 124	3 714
Kunnat	36	7	29	5	2 332	2 428	2 308	2 396	2 428	2 389	1 836	2 446	2 936
alle 15 000	19	3	16	4	2 461	2 550
15 000 - 74 999	9	2	7	-	2 326	2 378
75 000 -	8	2	6	1	1 995	2 016
Kuntayhtymät	317	189	128	219	3 146	3 103	3 206	3 155	3 115	3 210	2 451	3 184	3 735
37303 Opetuksen avustaja	14	7	7	1	1 835	1 949
Kunnat	5	2	3	-
Kuntayhtymät	9	5	4	1	1 896	2 067
74839 Opetusalaohjaaja	8	4	4	-	3 880	3 880
Kunnat	6	3	3	-	3 835	3 835
Kuntayhtymät	2	1	1	-
73550 Opetusharjoittelija	4	-	4	2
Kunnat	3	-	3	1
Kuntayhtymät	1	-	1	1
72767 Opetuskonsultti	7	3	4	1	3 360	3 360
Kunnat	7	3	4	1	3 360	3 360
37377 Opetuspäällikkö	19	8	11	1	4 153	4 143	4 160	4 161	4 143	4 174
Kunnat	18	8	10	1	4 153	4 143	4 160	4 161	4 143	4 174
Kuntayhtymät	1	-	1	-
37390 Opetustoimenjohtaja	12	6	6	-	5 055	5 277	4 833	5 055	5 277	4 833
Kunnat	12	6	6	-	5 055	5 277	4 833	5 055	5 277	4 833
37413 Opinto-ohjaaja	268	74	194	6	2 997	3 040	2 982	3 040	3 111	3 014	2 419	3 083	3 534
Kunnat	172	56	116	4	2 925	3 024	2 880	2 973	3 120	2 906	2 289	3 019	3 511
alle 15 000	118	43	75	2	2 889	3 000	2 832	2 936	3 064	2 870	2 253	2 995	3 465
15 000 - 74 999	38	7	31	-	2 997	3 224	2 942	3 019	3 301	2 951	2 402	3 130	3 548
75 000 -	16	6	10	2	2 994	2 935	3 029	3 111	3 247	3 029
Kuntayhtymät	96	18	78	2	3 122	3 084	3 130	3 155	3 084	3 171	2 724	3 187	3 542
74472 Opintoasiainpäällikkö	10	3	7	-	3 457	3 457
Kunnat	3	2	1	-
Kuntayhtymät	7	1	6	-	3 502	3 502
73669 Opintoasiainsihteeri	28	-	28	5	1 899	-	1 899	1 899	-	1 899
Kunnat	11	-	11	-	1 941	-	1 941	1 941	-	1 941
Kuntayhtymät	17	-	17	5	1 871	-	1 871	1 871	-	1 871
37410 Opintoneuvoja	10	2	8	1	2 205	2 205
Kunnat	1	-	1	1
Kuntayhtymät	9	2	7	-	2 259	2 259
73680 Opintosihtööri	276	2	274	20	1 919	1 925	1 768	1 894	2 104
Kunnat	95	1	94	10	1 867	1 869	1 772	1 866	1 989
alle 15 000	1	-	1	-

Kuntasektorin kuukausipalkkaisen henkilöstön lukumäärät, säännöllisen työajan ansiot ja kokonaisansiot ammattinimikkeen, sukupuolen, kuntamuodon ja kunnan asukasluvun mukaan lokakuussa 2006

Antalet månadsavlönade inom den kommunala sektorn, lön för ordinarie arbetstid och totallön efter yrkesbeteckning, kön, kommuntyp och kommunens invånarantal i oktober 2006

Ammattinimike Yrkesbeteckning	Lukumäärä- Antal				Säännöllisen työajan ansio, € Lön för ordinarie arbetstid, €			Keskimääräinen kokonaisansio, € Genomsnittlig totallön, €					
	Koko- aikaiset Heltids- anställda	Miehet	Naiset	Osa- aikaiset Deltids- anställda	Yhteensä	Miehet	Naiset	Yhteensä	Miehet	Naiset	Desiili-Decil		
		Män	Kvinnor		Totalt	Män	Kvinnor	Totalt	Män	Kvinnor	1.	Med.	9.
15 000 - 74 999	33	-	33	4	1 936	-	1 936	1 936	-	1 936	1 797	1 931	2 058
75 000 -	61	1	60	6	1 827	1 829	1 692	1 830	1 905
Kuntayhtymät	181	1	180	10	1 946	1 954	1 764	1 917	2 130
71823 Opintosuunnitelmasihteeri	67	3	64	5	1 899	1 899	1 782	1 815	2 145
Kuntayhtymät	67	3	64	5	1 899	1 899	1 782	1 815	2 145
77361 Opiskelijakuraattori	6	-	6	-	2 539	-	2 539	2 539	-	2 539
Kuntayhtymät	6	-	6	-	2 539	-	2 539	2 539	-	2 539
74142 Opistoisäntä	16	15	1	10	1 931	1 937
Kunnat	16	15	1	10	1 931	1 937
71426 Opiston sihteeri	36	2	34	2	1 847	1 851	1 658	1 874	2 037
Kunnat	24	2	22	1	1 787	1 793
Kuntayhtymät	12	-	12	1	1 963	-	1 963	1 963	-	1 963
75809 Opistos sihteeri	20	-	20	-	1 884	-	1 884	1 884	-	1 884
Kunnat	18	-	18	-	1 885	-	1 885	1 885	-	1 885
Kuntayhtymät	2	-	2	-
37474 Oppilaanohjauksen lehtori	96	28	68	2	2 850	2 930	2 817	2 892	2 930	2 876	2 257	2 995	3 414
Kunnat	96	28	68	2	2 850	2 930	2 817	2 892	2 930	2 876	2 257	2 995	3 414
71466 Oppilaiden ohjaaja	11	-	11	20	1 903	-	1 903	1 910	-	1 910
Kunnat	9	-	9	20	1 920	-	1 920	1 920	-	1 920
Kuntayhtymät	2	-	2	-
37510 Oppilasasuntolan hoitaja	9	1	8	3	2 103	2 103
Kunnat	-	-	-	1
Kuntayhtymät	9	1	8	2	2 103	2 103
72973 Oppilashoitaja	40	1	39	5	1 837	1 837	1 660	1 856	1 961
Kunnat	40	1	39	5	1 837	1 837	1 660	1 856	1 961
37628 Oppimateriaalikeskuksen hoitaja	7	1	6	2
Kunnat	6	1	5	2
Kuntayhtymät	1	-	1	-
74266 Oppisopimusjohtaja	11	7	4	1	3 829	3 829
Kunnat	2	1	1	-
Kuntayhtymät	9	6	3	1	3 816	3 816
73488 Oppisopimussihteeri	7	-	7	-	1 812	-	1 812	1 812	-	1 812
Kunnat	4	-	4	-
Kuntayhtymät	3	-	3	-
37730 Osastoapulainen	1 176	11	1 165	353	1 923	1 926	1 630	1 934	2 208
Kunnat	1 109	8	1 101	349	1 925	1 928	1 633	1 934	2 203
alle 15 000	671	6	665	207	1 956	1 959	1 644	1 951	2 237
15 000 - 74 999	317	2	315	71	1 889	-	1 889	1 892	-	1 892	1 612	1 926	2 151
75 000 -	121	-	121	71	1 862	-	1 862	1 864	-	1 864	1 605	1 868	2 118
Kuntayhtymät	67	3	64	4	1 896	1 898	1 574	1 920	2 254
37760 Osastoavustaja	58	1	57	13	1 928	1 936	1 786	1 914	2 087
Kunnat	10	-	10	4	1 826	-	1 826	1 826	-	1 826
Kuntayhtymät	48	1	47	9	1 948	1 957	1 803	1 935	2 131
72644 Osastofarmaseutti	5	-	5	2
Kuntayhtymät	5	-	5	2
38050 Osaston vastaava hoitaja	7	-	7	-	2 443	-	2 443	2 467	-	2 467
Kunnat	5	-	5	-
Kuntayhtymät	2	-	2	-
37910 Osastonhoitaja, hoitolaitoksessa	1 291	44	1 247	44	2 567	2 609	2 566	2 643	2 662	2 642	2 365	2 581	2 958
Kunnat	825	22	803	29	2 561	2 549	2 561	2 634	2 616	2 635	2 341	2 577	2 939
alle 15 000	244	7	237	10	2 510	2 581	2 508	2 574	2 590	2 573	2 310	2 527	2 888

Kuntasektorin kuukausipalkkaisen henkilöstön lukumäärät, säännöllisen työajan ansiot ja kokonaisansiot ammattinimikkeen, sukupuolen, kuntamuodon ja kunnan asukasluvun mukaan lokakuussa 2006

Antalet månadsavlönade inom den kommunala sektorn, lön för ordinarie arbetstid och totallön efter yrkesbeteckning, kön, kommuntyp och kommunens invånarantal i oktober 2006

Ammattinimike Yrkesbeteckning	Lukumäärä- Antal				Säännöllisen työajan ansio, € Lön för ordinarie arbetstid, €			Keskimääräinen kokonaisansio, € Genomsnittlig totallön, €					
	Koko- aikaiset Heltids- anställda	Miehet	Naiset	Osa- aikaiset Deltids- anställda	Yhteensä	Miehet	Naiset	Yhteensä	Miehet	Naiset	Desiili-Decil		
		Män	Kvinnor		Totalt	Män	Kvinnor	Totalt	Män	Kvinnor	1.	Med.	9.
15 000 - 74 999	287	3	284	9	2 547	2 633	2 380	2 550	2 934
75 000 -	294	12	282	10	2 617	2 511	2 621	2 687	2 612	2 690	2 403	2 652	2 959
Kuntayhtymät	466	22	444	15	2 578	2 671	2 574	2 658	2 711	2 656	2 391	2 586	3 053
37915 Osastonhoitaja, huoltolaitoksessa	155	8	147	8	2 581	2 664	2 576	2 632	2 797	2 622	2 338	2 617	2 930
Kunnat	101	3	98	7	2 577	2 607	2 338	2 584	2 890
alle 15 000	2	-	2	-
15 000 - 74 999	10	-	10	1	2 595	-	2 595	2 628	-	2 628
75 000 -	89	3	86	6	2 575	2 605	2 314	2 584	2 890
Kuntayhtymät	54	5	49	1	2 588	2 678	2 328	2 707	3 053
37920 Osastonhoitaja, kirjastossa	8	-	8	-	2 337	-	2 337	2 337	-	2 337
Kunnat	8	-	8	-	2 337	-	2 337	2 337	-	2 337
37922 Osastonhoitaja, muu	46	-	46	3	2 510	-	2 510	2 510	-	2 510	2 305	2 493	2 725
Kunnat	29	-	29	1	2 548	-	2 548	2 548	-	2 548
Kuntayhtymät	17	-	17	2	2 443	-	2 443	2 443	-	2 443
37912 Osastonhoitaja, sairaalassa	2 010	118	1 892	61	2 717	2 791	2 712	2 871	2 874	2 871	2 500	2 768	3 354
Kunnat	304	11	293	8	2 634	2 792	2 628	2 694	2 794	2 690	2 408	2 646	3 041
alle 15 000	19	1	18	2	2 506	-	2 506	2 544	-	2 544
15 000 - 74 999	73	2	71	2	2 539	2 590	2 374	2 561	2 840
75 000 -	212	8	204	4	2 676	2 818	2 670	2 741	2 821	2 738	2 422	2 688	3 109
Kuntayhtymät	1 706	107	1 599	53	2 732	2 791	2 728	2 903	2 881	2 904	2 521	2 790	3 389
37970 Osastonjohtaja	210	29	181	26	2 527	3 278	2 403	2 530	3 293	2 404	2 112	2 317	3 328
Kunnat	192	17	175	25	2 424	2 927	2 372	2 424	2 927	2 373	2 108	2 308	2 843
alle 15 000	23	1	22	4	2 194	2 195
15 000 - 74 999	113	8	105	17	2 288	2 214	2 294	2 289	2 214	2 295	2 103	2 270	2 503
75 000 -	56	8	48	4	2 784	3 730	2 620	2 784	3 730	2 620	2 283	2 584	3 496
Kuntayhtymät	18	12	6	1	3 784	3 813
38000 Osastonlääkäri	821	345	476	226	4 667	4 844	4 533	6 294	6 809	5 903	4 130	5 752	9 058
Kunnat	147	50	97	24	4 404	4 364	4 423	5 052	5 327	4 919	3 825	4 633	7 073
alle 15 000	2	-	2	-
15 000 - 74 999	7	4	3	-
75 000 -	138	46	92	24	4 412	4 395	4 419	5 074	5 387	4 927	3 825	4 653	7 226
Kuntayhtymät	674	295	379	202	4 723	4 916	4 562	6 556	7 033	6 160	4 298	6 105	9 299
72502 Osastonsihtööri	4 251	30	4 221	604	1 911	2 037	1 910	1 949	2 102	1 948	1 748	1 896	2 203
Kunnat	389	5	384	57	1 868	1 881	1 746	1 852	2 025
alle 15 000	26	-	26	-	1 879	-	1 879	1 888	-	1 888
15 000 - 74 999	117	1	116	20	1 867	1 873	1 779	1 872	1 962
75 000 -	246	4	242	37	1 867	1 884	1 746	1 844	2 099
Kuntayhtymät	3 862	25	3 837	547	1 915	2 097	1 914	1 956	2 175	1 955	1 749	1 900	2 224
38070 Osastonylilääkäri	603	390	213	79	6 190	6 311	5 964	8 010	8 156	7 737	5 712	7 500	11 131
Kunnat	8	6	2	-	5 593	5 970
75 000 -	8	6	2	-	5 593	5 970
Kuntayhtymät	595	384	211	79	6 197	6 318	5 969	8 033	8 178	7 761	5 743	7 554	11 131
38100 Osastopäällikkö	70	31	39	3	4 078	4 390	3 816	4 119	4 481	3 816	2 808	4 084	6 588
Kunnat	64	28	36	3	3 802	4 148	3 518	3 848	4 249	3 518	2 808	3 821	4 959
Kuntayhtymät	6	3	3	-	6 922	6 922
38160 Osastosihtööri	438	8	430	47	2 025	2 272	2 020	2 036	2 272	2 031	1 824	1 988	2 311
Kunnat	264	8	256	29	2 087	2 272	2 081	2 091	2 272	2 085	1 844	2 046	2 352
alle 15 000	106	4	102	10	2 035	2 040	1 817	2 021	2 291
15 000 - 74 999	82	2	80	5	2 014	2 020	1 837	1 991	2 182
75 000 -	76	2	74	14	2 235	2 235	1 911	2 192	2 689
Kuntayhtymät	174	-	174	18	1 923	-	1 923	1 945	-	1 945	1 792	1 920	2 131

Kuntasektorin kuukausipalkkaisen henkilöstön lukumäärät, säännöllisen työajan ansiot ja kokonaisansiot ammattinimikkeen, sukupuolen, kuntamuodon ja kunnan asukasluvun mukaan lokakuussa 2006

Antalet månadsavlönade inom den kommunala sektorn, lön för ordinarie arbetstid och totallön efter yrkesbeteckning, kön, kommuntyp och kommunens invånarantal i oktober 2006

Ammattinimike Yrkesbeteckning	Lukumäärä- Antal				Säännöllisen työajan ansio, € Lön för ordinarie arbetstid, €			Keskimääräinen kokonaisansio, € Genomsnittlig totallön, €					
	Koko- aikaiset Heltids- anställda	Miehet Män	Naiset Kvinnor	Osa- aikaiset Deltids- anställda	Yhteensä Totalt	Miehet Män	Naiset Kvinnor	Yhteensä Totalt	Miehet Män	Naiset Kvinnor	Desiili-Decil 1. Med. 9.		
38290 Ostaja	31	9	22	2	2 217	2 153	2 241	2 238	2 153	2 271
Kunnat	20	7	13	1	2 091	2 055	2 110	2 091	2 055	2 110
Kuntayhtymät	11	2	9	1	2 495	2 565
77482 Ostolaskuasiantuntija	10	-	10	1	1 952	-	1 952	1 952	-	1 952
Kunnat	10	-	10	1	1 952	-	1 952	1 952	-	1 952
73902 Ostoreskontranhoitaja	7	-	7	1	1 941	-	1 941	1 941	-	1 941
Kunnat	6	-	6	1	1 915	-	1 915	1 915	-	1 915
Kuntayhtymät	1	-	1	-
74913 Paikkatietoinsinööri	28	25	3	-	2 972	2 972
Kunnat	28	25	3	-	2 972	2 972
75112 Paikkatietokäsittelijä	48	2	46	4	1 843	1 843	1 700	1 841	1 948
Kunnat	48	2	46	4	1 843	1 843	1 700	1 841	1 948
74467 Paikkatietosuunnittelija	19	16	3	2	2 479	2 479
Kunnat	19	16	3	2	2 479	2 479
74945 Paikkatietoteknikko	7	7	-	-	2 656	2 656	-	2 656	2 656	-
Kunnat	7	7	-	-	2 656	2 656	-	2 656	2 656	-
76538 Pajaohjaaja	12	7	5	-	1 758	1 758
Kunnat	12	7	5	-	1 758	1 758
73882 Pajatyöntekijä	-	-	-	92
Kunnat	-	-	-	75
Kuntayhtymät	-	-	-	17
73832 Pakolaisohjaaja	14	3	11	1	1 929	2 026
Kunnat	14	3	11	1	1 929	2 026
72871 Pakolaissihteeri	6	1	5	1	2 190	2 190
Kunnat	6	1	5	1	2 190	2 190
72536 Pakolaistyöntekijä	10	2	8	-	2 245	2 311
Kunnat	10	2	8	-	2 245	2 311
38620 Palkanlaskentapäällikkö	8	2	6	1	3 241	3 452
Kunnat	7	2	5	1	3 167	3 408
Kuntayhtymät	1	-	1	-
38625 Palkanlaskentasihteeri	17	-	17	2	2 283	-	2 283	2 391	-	2 391
Kunnat	16	-	16	-	2 260	-	2 260	2 356	-	2 356
Kuntayhtymät	1	-	1	2
38630 Palkanlaskija	524	17	507	40	1 978	1 936	1 979	1 987	1 936	1 988	1 839	1 964	2 139
Kunnat	408	15	393	32	1 964	1 896	1 967	1 968	1 896	1 971	1 831	1 953	2 108
alle 15 000	194	8	186	11	2 002	1 890	2 007	2 007	1 890	2 013	1 863	1 998	2 164
15 000 - 74 999	108	5	103	8	1 940	1 942	1 823	1 940	2 067
75 000 -	106	2	104	13	1 922	1 925	1 815	1 939	2 028
Kuntayhtymät	116	2	114	8	2 025	2 052	1 872	2 012	2 259
38640 Palkka-asiain hoitaja	17	-	17	1	2 095	-	2 095	2 100	-	2 100
Kunnat	17	-	17	1	2 095	-	2 095	2 100	-	2 100
77398 Palkkahallinnon asiantuntija	24	-	24	4	2 008	-	2 008	2 008	-	2 008
Kunnat	24	-	24	4	2 008	-	2 008	2 008	-	2 008
38660 Palkkakirjanpitäjä	194	5	189	14	2 003	2 026	1 859	1 989	2 224
Kunnat	169	5	164	14	1 989	2 014	1 859	1 963	2 222
alle 15 000	79	5	74	9	2 055	2 069	1 909	2 042	2 257
15 000 - 74 999	5	-	5	2
75 000 -	85	-	85	3	1 928	-	1 928	1 962	-	1 962	1 859	1 922	2 079
Kuntayhtymät	25	-	25	-	2 090	-	2 090	2 110	-	2 110
76874 Palkkapalvelusihiteeri	74	-	74	2	1 910	-	1 910	1 910	-	1 910	1 842	1 934	1 995
Kunnat	74	-	74	2	1 910	-	1 910	1 910	-	1 910	1 842	1 934	1 995

Kuntasektorin kuukausipalkkaisen henkilöstön lukumäärät, säännöllisen työajan ansiot ja kokonaisansiot ammattinimikkeen, sukupuolen, kuntamuodon ja kunnan asukasluvun mukaan lokakuussa 2006

Antalet månadsavlönade inom den kommunala sektorn, lön för ordinarie arbetstid och totallön efter yrkesbeteckning, kön, kommuntyp och kommunens invånarantal i oktober 2006

Ammattinimike Yrkesbeteckning	Lukumäärä- Antal				Säännöllisen työajan ansio, € Lön för ordinarie arbetstid, €			Keskimääräinen kokonaisansio, € Genomsnittlig totallön, €					
	Koko- aikaiset Heltids- anställda	Miehet	Naiset	Osa- aikaiset Deltids- anställda	Yhteensä	Miehet	Naiset	Yhteensä	Miehet	Naiset	Desiili-Decil		
		Män	Kvinnor		Totalt	Män	Kvinnor	Totalt	Män	Kvinnor	1.	Med.	9.
38740 Paikkasihteeri	715	17	698	60	2 009	1 941	2 011	2 021	1 941	2 023	1 864	1 993	2 184
Kunnat	553	16	537	44	1 988	1 926	1 990	1 997	1 926	1 999	1 855	1 978	2 143
alle 15 000	180	3	177	10	2 010	2 010	1 865	2 011	2 154
15 000 - 74 999	224	4	220	18	1 967	1 983	1 817	1 964	2 164
75 000 -	149	9	140	16	1 995	1 892	2 000	2 003	1 892	2 009	1 904	1 971	2 115
Kuntayhtymät	162	1	161	16	2 082	2 103	1 901	2 052	2 363
38805 Paloesimies	368	368	-	-	2 826	2 826	-	3 001	3 001	-	2 546	2 968	3 559
Kunnat	353	353	-	-	2 827	2 827	-	2 999	2 999	-	2 545	2 968	3 566
alle 15 000	10	10	-	-	3 265	3 265	-	3 370	3 370	-
15 000 - 74 999	96	96	-	-	2 646	2 646	-	2 917	2 917	-	2 278	2 976	3 394
75 000 -	247	247	-	-	2 875	2 875	-	3 013	3 013	-	2 635	2 955	3 558
Kuntayhtymät	15	15	-	-	2 798	2 798	-	3 057	3 057	-
38840 Palomestari	304	302	2	1	3 018	3 472	2 612	3 457	4 286
Kunnat	292	290	2	1	3 006	3 468	2 605	3 437	4 295
alle 15 000	11	11	-	-	3 268	3 268	-	3 770	3 770	-
15 000 - 74 999	131	129	2	1	2 891	3 468	2 587	3 309	4 640
75 000 -	150	150	-	-	3 087	3 087	-	3 448	3 448	-	2 687	3 497	4 069
Kuntayhtymät	12	12	-	-	3 292	3 292	-	3 566	3 566	-
38870 Palomies	2 273	2 264	9	6	2 362	2 362	2 185	2 489	2 490	2 250	2 056	2 491	2 873
Kunnat	2 091	2 082	9	6	2 358	2 359	2 185	2 491	2 492	2 250	2 048	2 494	2 882
alle 15 000	63	63	-	-	2 511	2 511	-	2 684	2 684	-	2 189	2 681	3 057
15 000 - 74 999	579	574	5	5	2 301	2 470	1 840	2 501	2 922
75 000 -	1 449	1 445	4	1	2 375	2 491	2 130	2 487	2 838
Kuntayhtymät	182	182	-	-	2 404	2 404	-	2 468	2 468	-	2 193	2 466	2 772
76211 Palomies-ensihoitaja	10	10	-	-	2 826	2 826	-	3 088	3 088	-
Kunnat	10	10	-	-	2 826	2 826	-	3 088	3 088	-
71201 Palomies-kalustonhoitaja	6	6	-	-	1 827	1 827	-	2 428	2 428	-
Kunnat	4	4	-	-
Kuntayhtymät	2	2	-	-
71202 Palomies-sairaankuljettaja	201	185	16	-	2 323	2 342	2 122	2 483	2 508	2 212	2 066	2 485	2 947
Kunnat	201	185	16	-	2 323	2 342	2 122	2 483	2 508	2 212	2 066	2 485	2 947
alle 15 000	9	8	1	-
15 000 - 74 999	107	105	2	-	2 346	2 481	2 128	2 510	2 770
75 000 -	85	72	13	-	2 261	2 285	2 137	2 437	2 488	2 172	2 038	2 400	2 975
38900 Palopäällikkö	117	117	-	2	3 195	3 195	-	3 840	3 840	-	3 147	3 722	4 695
Kunnat	98	98	-	2	3 274	3 274	-	3 862	3 862	-	3 184	3 723	4 586
alle 15 000	13	13	-	2	3 941	3 941	-	4 618	4 618	-
15 000 - 74 999	28	28	-	-	3 342	3 342	-	3 759	3 759	-
75 000 -	57	57	-	-	3 085	3 085	-	3 742	3 742	-	3 184	3 722	4 450
Kuntayhtymät	19	19	-	-	2 793	2 793	-	3 727	3 727	-
38930 Palotarkastaja	204	176	28	9	2 512	2 529	2 392	2 716	2 760	2 398	2 194	2 610	3 310
Kunnat	181	156	25	9	2 524	2 542	2 392	2 718	2 762	2 399	2 194	2 592	3 310
alle 15 000	3	3	-	1
15 000 - 74 999	61	56	5	2	2 496	2 883	2 194	2 720	3 870
75 000 -	117	97	20	6	2 523	2 534	2 455	2 611	2 636	2 464	2 203	2 579	3 023
Kuntayhtymät	23	20	3	-	2 413	2 698
71204 Palotarkastusmies	9	9	-	-	1 842	1 842	-	2 249	2 249	-
Kunnat	9	9	-	-	1 842	1 842	-	2 249	2 249	-
76333 Palvelualueen päällikkö	6	-	6	-	3 251	-	3 251	3 774	-	3 774
Kunnat	6	-	6	-	3 251	-	3 251	3 774	-	3 774
73731 Palvelualuepäällikkö	9	-	9	-	2 817	-	2 817	2 817	-	2 817
Kunnat	9	-	9	-	2 817	-	2 817	2 817	-	2 817

Kuntasektorin kuukausipalkkaisen henkilöstön lukumäärät, säännöllisen työajan ansiot ja kokonaisansiot ammattinimikkeen, sukupuolen, kuntamuodon ja kunnan asukasluvun mukaan lokakuussa 2006

Antalet månadsavlönade inom den kommunala sektorn, lön för ordinarie arbetstid och totallön efter yrkesbeteckning, kön, kommuntyp och kommunens invånarantal i oktober 2006

Ammattinimike Yrkesbeteckning	Lukumäärä- Antal				Säännöllisen työajan ansio, € Lön för ordinarie arbetstid, €			Keskimääräinen kokonaisansio, € Genomsnittlig totallön, €					
	Koko- aikaiset Heltids- anställda	Miehet	Naiset	Osa- aikaiset Deltids- anställda	Yhteensä	Miehet	Naiset	Yhteensä	Miehet	Naiset	Desilli-Decil		
		Män	Kvinnor		Totalt	Män	Kvinnor	Totalt	Män	Kvinnor	1.	Med.	9.
75586 Palveluavustaja	6	-	6	-
Kunnat	6	-	6	-
73109 Palveluesimies	97	26	71	2	2 305	2 533	2 223	2 336	2 616	2 234	1 990	2 241	2 845
Kunnat	79	23	56	2	2 298	2 540	2 200	2 336	2 636	2 214	1 969	2 240	2 898
Kuntayhtymät	18	3	15	-	2 337	2 337
72698 Palvelujohtaja	35	10	25	-	3 892	4 226	3 758	3 892	4 226	3 758	2 928	3 828	5 018
Kunnat	19	4	15	-	3 879	3 879
Kuntayhtymät	16	6	10	-	3 908	4 031	3 835	3 908	4 031	3 835
72114 Palvelukeskuksen johtaja	26	5	21	1	2 623	2 623
Kunnat	26	5	21	-	2 623	2 623
Kuntayhtymät	-	-	-	1
71205 Palvelukeskusapulainen	15	-	15	4	1 723	-	1 723	1 753	-	1 753
Kunnat	15	-	15	4	1 723	-	1 723	1 753	-	1 753
72534 Palvelukeskustyöntekijä	2	-	2	7
Kunnat	2	-	2	7
72864 Palveluneuvoja	145	15	130	14	1 895	1 889	1 896	1 896	1 889	1 897	1 725	1 887	2 095
Kunnat	127	13	114	14	1 889	1 842	1 894	1 890	1 842	1 895	1 711	1 875	2 087
alle 15 000	11	-	11	1	1 845	-	1 845	1 845	-	1 845
15 000 - 74 999	35	3	32	5	1 848	1 848	1 673	1 855	1 985
75 000 -	81	10	71	8	1 911	1 835	1 922	1 912	1 835	1 923	1 739	1 887	2 131
Kuntayhtymät	18	2	16	-	1 936	1 936
74519 Palveluohjaaja	117	9	108	10	2 069	2 128	2 064	2 082	2 165	2 074	1 872	2 054	2 270
Kunnat	101	7	94	9	2 073	2 109	2 070	2 087	2 158	2 082	1 870	2 056	2 340
alle 15 000	13	-	13	1	2 053	-	2 053	2 053	-	2 053
15 000 - 74 999	41	3	38	5	2 120	2 121	1 821	2 122	2 453
75 000 -	47	4	43	3	2 031	2 063	1 883	2 000	2 228
Kuntayhtymät	16	2	14	1	2 047	2 047
73440 Palvelupisteen hoitaja	19	-	19	2	1 934	-	1 934	1 935	-	1 935
Kunnat	19	-	19	2	1 934	-	1 934	1 935	-	1 935
73500 Palvelupääällikkö	99	22	77	2	3 010	2 971	3 020	3 020	2 996	3 027	2 310	3 013	3 779
Kunnat	85	20	65	2	2 994	2 948	3 008	3 003	2 975	3 011	2 283	3 004	3 899
alle 15 000	12	-	12	-	2 377	-	2 377	2 377	-	2 377
15 000 - 74 999	13	4	9	2	2 712	2 712
75 000 -	60	16	44	-	3 191	3 128	3 212	3 203	3 163	3 216	2 394	3 150	3 932
Kuntayhtymät	14	2	12	-	3 101	3 127
73486 Palvelusihteer	531	19	512	59	1 879	1 762	1 883	1 881	1 762	1 886	1 736	1 877	2 037
Kunnat	465	14	451	48	1 876	1 756	1 880	1 879	1 756	1 883	1 737	1 873	2 034
alle 15 000	185	3	182	13	1 883	1 886	1 747	1 877	2 064
15 000 - 74 999	161	-	161	21	1 867	-	1 867	1 870	-	1 870	1 752	1 874	1 991
75 000 -	119	11	108	14	1 878	1 789	1 888	1 880	1 789	1 890	1 723	1 870	2 037
Kuntayhtymät	66	5	61	11	1 895	1 895	1 673	1 900	2 079
72432 Palvelussuhdepääällikkö	13	4	9	-	4 030	4 068
Kunnat	13	4	9	-	4 030	4 068
72682 Palvelussuhdesihteer	25	1	24	1	2 112	2 112
Kunnat	24	1	23	1	2 105	2 105
Kuntayhtymät	1	-	1	-
75629 Palvelusuunnittelija	7	1	6	1	2 541	2 541
Kunnat	7	1	6	1	2 541	2 541
38975 Palvelutalon hoitaja	6	-	6	2	2 162	-	2 162	2 162	-	2 162
Kunnat	6	-	6	2	2 162	-	2 162	2 162	-	2 162
38974 Palvelutalon johtaja	26	2	24	-	2 482	2 482
Kunnat	26	2	24	-	2 482	2 482

Kuntasektorin kuukausipalkkaisen henkilöstön lukumäärät, säännöllisen työajan ansiot ja kokonaisansiot ammattinimikkeen, sukupuolen, kuntamuodon ja kunnan asukasluvun mukaan lokakuussa 2006

Antalet månadsavlönade inom den kommunala sektorn, lön för ordinarie arbetstid och totallön efter yrkesbeteckning, kön, kommuntyp och kommunens invånarantal i oktober 2006

Ammattinimike Yrkesbeteckning	Lukumäärä- Antal				Säännöllisen työajan ansio, € Lön för ordinarie arbetstid, €			Keskimääräinen kokonaisansio, € Genomsnittlig totallön, €					
	Koko- aikaiset Heltids- anställda	Miehet	Naiset	Osa- aikaiset Deltids- anställda	Yhteensä	Miehet	Naiset	Yhteensä	Miehet	Naiset	Desilli-Decil		
		Män	Kvinnor		Totalt	Män	Kvinnor	Totalt	Män	Kvinnor	1.	Med.	9.
71720 Palvelutalon vastaava ohjaaja	8	-	8	-	2 075	-	2 075	2 075	-	2 075
Kunnat	8	-	8	-	2 075	-	2 075	2 075	-	2 075
77270 Palvelutyöntekijä	54	8	46	10	1 650	1 630	1 653	1 661	1 639	1 665	1 509	1 630	1 791
Kunnat	54	8	46	10	1 650	1 630	1 653	1 661	1 639	1 665	1 509	1 630	1 791
75121 Palveluvastaava	191	4	187	41	1 808	1 820	1 617	1 733	2 259
Kunnat	188	4	184	40	1 808	1 819	1 617	1 732	2 259
alle 15 000	26	-	26	6	1 720	-	1 720	1 720	-	1 720
15 000 - 74 999	32	2	30	15	1 830	1 883
75 000 -	130	2	128	19	1 814	1 817	1 617	1 715	2 288
Kuntayhtymät	3	-	3	1
75324 Palveluvastaava	19	1	18	1	2 694	2 707
Kunnat	19	1	18	1	2 694	2 707
75784 Palveluvirkailija	17	11	6	2	1 846	1 881	1 782	1 846	1 881	1 782
Kunnat	17	11	6	2	1 846	1 881	1 782	1 846	1 881	1 782
74826 Palveluysikköpäällikkö	6	1	5	-	3 658	3 658
Kunnat	6	1	5	-	3 658	3 658
76466 Palveluysikön johtaja	10	1	9	-	3 683	3 683
Kunnat	10	1	9	-	3 683	3 683
72788 Pelastusjohtaja	19	18	1	-	4 893	4 944
Kunnat	17	16	1	-	4 857	4 914
Kuntayhtymät	2	2	-	-
72496 Pelastuspäällikkö	16	16	-	-	4 113	4 113	-	4 414	4 414	-
Kunnat	15	15	-	-	4 201	4 201	-	4 449	4 449	-
Kuntayhtymät	1	1	-	-
75390 Perhekeskuksen johtaja	6	3	3	-	2 772	2 772
Kunnat	6	3	3	-	2 772	2 772
76683 Perhekeskuspäällikkö	9	1	8	-	3 832	3 832
Kunnat	9	1	8	-	3 832	3 832
72298 Perhekodinohoitaja	11	-	11	3	2 099	-	2 099	2 099	-	2 099
Kunnat	11	-	11	3	2 099	-	2 099	2 099	-	2 099
72175 Perheneuvoja	33	4	29	8	2 626	2 626	2 180	2 706	2 883
Kunnat	32	3	29	8	2 626	2 626	2 180	2 706	2 883
Kuntayhtymät	1	1	-	-
39403 Perheohjaaja	57	4	53	9	1 982	1 986	1 806	2 000	2 200
Kunnat	51	4	47	8	1 984	1 988	1 803	2 016	2 218
Kuntayhtymät	6	-	6	1
39404 Perhepäivähoidon ohjaaja	234	1	233	22	2 381	2 381	2 174	2 377	2 612
Kunnat	234	1	233	22	2 381	2 381	2 174	2 377	2 612
alle 15 000	131	-	131	10	2 331	-	2 331	2 331	-	2 331	2 099	2 337	2 547
15 000 - 74 999	65	-	65	8	2 462	-	2 462	2 462	-	2 462	2 275	2 423	2 705
75 000 -	38	1	37	4	2 413	2 413	2 265	2 405	2 594
73566 Perhepäivähoidon sijaishoitaja	6	1	5	2
Kunnat	6	1	5	2
39407 Perhepäivähoitaja	10 682	13	10 669	571	1 627	1 557	1 627	1 706	1 566	1 706	1 434	1 669	1 998
Kunnat	10 682	13	10 669	571	1 627	1 557	1 627	1 706	1 566	1 706	1 434	1 669	1 998
alle 15 000	5 994	5	5 989	385	1 634	1 717	1 431	1 678	2 020
15 000 - 74 999	3 347	6	3 341	152	1 610	1 681	1 442	1 641	1 966
75 000 -	1 341	2	1 339	34	1 635	1 724	1 460	1 707	1 997
97063 Perhepäivähoitaja	108	-	108	10	1 708	-	1 708	1 712	-	1 712	1 530	1 693	1 908
Kunnat	108	-	108	10	1 708	-	1 708	1 712	-	1 712	1 530	1 693	1 908
alle 15 000	47	-	47	3	1 625	-	1 625	1 635	-	1 635	1 431	1 637	1 765

Kuntasektorin kuukausipalkkaisen henkilöstön lukumäärät, säännöllisen työajan ansiot ja kokonaisansiot ammattinimikkeen, sukupuolen, kuntamuodon ja kunnan asukasluvun mukaan lokakuussa 2006

Antalet månadsavlönade inom den kommunala sektorn, lön för ordinarie arbetstid och totallön efter yrkesbeteckning, kön, kommuntyp och kommunens invånarantal i oktober 2006

Ammattinimike Yrkesbeteckning	Lukumäärä- Antal				Säännöllisen työajan ansio, € Lön för ordinarie arbetstid, €			Keskimääräinen kokonaisansio, € Genomsnittlig totallön, €					
	Koko- aikaiset Heltids- anställda	Miehet Män	Naiset Kvinnor	Osa- aikaiset Deltids- anställda	Yhteensä Totalt	Miehet Män	Naiset Kvinnor	Yhteensä Totalt	Miehet Män	Naiset Kvinnor	Desiili-Decil 1. Med. 9.		
15 000 - 74 999	49	-	49	7	1 777	-	1 777	1 778	-	1 778	1 623	1 787	1 926
75 000 -	12	-	12	-	1 688	-	1 688	1 688	-	1 688
39409 Perheryhmän hoitaja	28	-	28	2	1 747	-	1 747	1 747	-	1 747
Kunnat	28	-	28	2	1 747	-	1 747	1 747	-	1 747
39415 Perheterapeutti	9	2	7	2	2 840	2 840
Kunnat	8	2	6	1	2 940	2 940
Kuntayhtymät	1	-	1	1
73185 Perhetukikeskuksen johtaja	11	7	4	-	2 749	2 775
Kunnat	10	6	4	-	2 749	2 775
Kuntayhtymät	1	1	-	-
73702 Perhetukikeskuksen ohjaaja	5	1	4	2
Kunnat	5	1	4	2
74976 Perhetyön ohjaaja	13	-	13	2	2 307	-	2 307	2 307	-	2 307
Kunnat	13	-	13	2	2 307	-	2 307	2 307	-	2 307
73518 Perhetyöntekijä	506	24	482	36	1 932	1 974	1 930	1 937	1 974	1 935	1 751	1 919	2 142
Kunnat	498	24	474	36	1 930	1 974	1 928	1 935	1 974	1 934	1 749	1 918	2 138
alle 15 000	135	4	131	9	1 939	1 941	1 755	1 921	2 152
15 000 - 74 999	165	7	158	9	1 952	1 963	1 775	1 940	2 174
75 000 -	198	13	185	18	1 903	1 969	1 897	1 905	1 969	1 900	1 716	1 912	2 058
Kuntayhtymät	8	-	8	-	2 007	-	2 007	2 007	-	2 007
73236 Perintäsihteeri	25	1	24	2	1 938	1 938
Kunnat	24	1	23	2	1 938	1 938
Kuntayhtymät	1	-	1	-
71858 Perushoitaja	13 184	319	12 865	1 738	2 218	2 190	2 219	2 235	2 219	2 235	1 892	2 218	2 584
Kunnat	8 072	195	7 877	1 004	2 195	2 154	2 196	2 203	2 164	2 204	1 877	2 194	2 528
alle 15 000	2 926	57	2 869	392	2 211	2 158	2 212	2 217	2 161	2 218	1 896	2 214	2 540
15 000 - 74 999	1 921	26	1 895	266	2 244	2 181	2 245	2 254	2 193	2 255	1 939	2 231	2 575
75 000 -	3 225	112	3 113	346	2 153	2 145	2 153	2 162	2 158	2 162	1 837	2 151	2 481
Kuntayhtymät	5 112	124	4 988	734	2 256	2 250	2 256	2 286	2 312	2 285	1 912	2 262	2 670
72229 Perushoitaja-yöhoitaja	5	-	5	3
Kunnat	-	-	-	3
Kuntayhtymät	5	-	5	-
39444 Peruskoulujen ja lukion yhteinen lehtori	18	10	8	2	2 595	2 483	2 736	2 941	2 720	3 216
Kunnat	18	10	8	2	2 595	2 483	2 736	2 941	2 720	3 216
39446 Peruskoulujen lehtori	6	2	4	-	2 607	2 874
Kunnat	6	2	4	-	2 607	2 874
39418 Peruskoulun aineenopettaja	129	35	94	3	2 870	2 983	2 824	3 209	3 318	3 165	2 682	3 208	3 742
Kunnat	129	35	94	3	2 870	2 983	2 824	3 209	3 318	3 165	2 682	3 208	3 742
alle 15 000	93	23	70	3	2 814	2 924	2 777	3 163	3 270	3 127	2 644	3 135	3 699
15 000 - 74 999	35	12	23	-	3 022	3 076	2 990	3 347	3 395	3 318	2 945	3 335	3 742
75 000 -	1	-	1	-
39419 Peruskoulun ala-asteen johtaja	118	76	42	3	3 258	3 275	3 221	3 680	3 730	3 573	3 180	3 641	4 217
Kunnat	118	76	42	3	3 258	3 275	3 221	3 680	3 730	3 573	3 180	3 641	4 217
alle 15 000	84	55	29	3	3 210	3 223	3 179	3 622	3 663	3 530	3 022	3 611	4 119
15 000 - 74 999	32	19	13	-	3 363	3 389	3 316	3 784	3 847	3 671
75 000 -	2	2	-	-
39422 Peruskoulun ala-asteen opettaja	10	2	8	-	2 529	2 967
Kunnat	10	2	8	-	2 529	2 967
39433 Peruskoulun ala-asteen rehtori	184	113	71	-	3 943	3 901	4 006	3 953	3 917	4 006	3 352	3 915	4 530
Kunnat	184	113	71	-	3 943	3 901	4 006	3 953	3 917	4 006	3 352	3 915	4 530
alle 15 000	53	41	12	-	3 924	3 941	3 866	3 957	3 985	3 866	3 439	3 931	4 449

Kuntasektorin kuukausipalkkaisen henkilöstön lukumäärät, säännöllisen työajan ansiot ja kokonaisansiot ammattinimikkeen, sukupuolen, kuntamuodon ja kunnan asukasluvun mukaan lokakuussa 2006

Antalet månadsavlönade inom den kommunala sektorn, lön för ordinarie arbetstid och totallön efter yrkesbeteckning, kön, kommuntyp och kommunens invånarantal i oktober 2006

Ammattinimike Yrkesbeteckning	Lukumäärä- Antal				Säännöllisen työajan ansio, € Lön för ordinarie arbetstid, €			Keskimääräinen kokonaisansio, € Genomsnittlig totallön, €					
	Koko- aikaiset Heltids- anställda	Miehet Män	Naiset Kvinnor	Osa- aikaiset Deltids- anställda	Yhteensä Totalt	Miehet Män	Naiset Kvinnor	Yhteensä Totalt	Miehet Män	Naiset Kvinnor	Desiili-Decil 1. Med. 9.		
15 000 - 74 999	67	41	26	-	3 811	3 772	3 867	3 811	3 772	3 867	3 296	3 846	4 317
75 000 -	64	31	33	-	4 101	4 026	4 166	4 101	4 026	4 166	3 388	3 977	4 906
39443 Peruskoulun ja lukion yht. lehtori	434	162	272	9	2 847	2 904	2 813	3 225	3 296	3 181	2 536	3 292	3 791
Kunnat	434	162	272	9	2 847	2 904	2 813	3 225	3 296	3 181	2 536	3 292	3 791
alle 15 000	228	87	141	6	2 824	2 893	2 780	3 203	3 253	3 170	2 474	3 316	3 799
15 000 - 74 999	167	62	105	3	2 874	2 921	2 846	3 224	3 343	3 153	2 619	3 255	3 796
75 000 -	39	13	26	-	2 856	2 890	2 839	3 342	3 334	3 346	2 795	3 346	3 784
39420 Peruskoulun johtaja	43	31	12	-	3 307	3 296	3 334	3 739	3 772	3 650	3 356	3 765	4 099
Kunnat	43	31	12	-	3 307	3 296	3 334	3 739	3 772	3 650	3 356	3 765	4 099
39421 Peruskoulun johtaja-opettaja	114	64	50	-	3 327	3 418	3 200	3 742	3 862	3 577	3 096	3 729	4 300
Kunnat	114	64	50	-	3 327	3 418	3 200	3 742	3 862	3 577	3 096	3 729	4 300
alle 15 000	91	51	40	-	3 299	3 408	3 155	3 742	3 858	3 588	3 011	3 735	4 304
15 000 - 74 999	23	13	10	-	3 430	3 455	3 390	3 745	3 877	3 531
39423 Peruskoulun lehtori	6 367	1 726	4 641	169	2 858	2 896	2 844	3 239	3 321	3 209	2 655	3 235	3 814
Kunnat	6 349	1 719	4 630	163	2 858	2 896	2 844	3 239	3 322	3 209	2 657	3 235	3 815
alle 15 000	1 915	560	1 355	38	2 857	2 929	2 828	3 228	3 310	3 195	2 673	3 230	3 769
15 000 - 74 999	2 303	635	1 668	39	2 862	2 909	2 844	3 233	3 336	3 194	2 667	3 234	3 793
75 000 -	2 131	524	1 607	86	2 853	2 845	2 856	3 256	3 316	3 237	2 627	3 242	3 881
Kuntayhtymät	18	7	11	6	2 918	2 897	2 932	3 083	3 083	3 083
39424 Peruskoulun luokanopettaja	7 779	1 994	5 785	113	2 639	2 736	2 605	2 874	3 041	2 817	2 304	2 879	3 447
Kunnat	7 779	1 994	5 785	113	2 639	2 736	2 605	2 874	3 041	2 817	2 304	2 879	3 447
alle 15 000	2 948	846	2 102	45	2 694	2 803	2 650	2 935	3 115	2 862	2 396	2 936	3 524
15 000 - 74 999	2 438	660	1 778	21	2 644	2 755	2 604	2 874	3 049	2 810	2 322	2 899	3 372
75 000 -	2 393	488	1 905	47	2 565	2 592	2 558	2 800	2 901	2 774	2 129	2 797	3 421
39425 Peruskoulun opettaja	57	17	40	6	2 709	2 812	2 664	2 963	3 109	2 900	2 329	2 966	3 430
Kunnat	57	17	40	6	2 709	2 812	2 664	2 963	3 109	2 900	2 329	2 966	3 430
39427 Peruskoulun rehtori	196	125	71	-	4 111	4 149	4 039	4 150	4 187	4 080	3 489	4 114	4 768
Kunnat	195	125	70	-	4 108	4 149	4 029	4 147	4 187	4 070	3 489	4 112	4 768
alle 15 000	80	52	28	-	4 119	4 169	4 020	4 125	4 169	4 037	3 576	4 092	4 684
15 000 - 74 999	95	59	36	-	4 058	4 088	4 005	4 132	4 167	4 071	3 454	4 039	4 793
75 000 -	20	14	6	-	4 307	4 307
Kuntayhtymät	1	-	1	-
39434 Peruskoulun yläasteen rehtori	185	121	64	3	4 345	4 352	4 332	4 346	4 354	4 332	3 690	4 358	4 888
Kunnat	185	121	64	3	4 345	4 352	4 332	4 346	4 354	4 332	3 690	4 358	4 888
alle 15 000	91	67	24	2	4 178	4 231	4 013	4 180	4 234	4 013	3 452	4 230	4 876
15 000 - 74 999	53	34	19	-	4 497	4 516	4 463	4 497	4 516	4 463	3 977	4 490	4 940
75 000 -	41	20	21	1	4 492	4 452	4 532	4 492	4 452	4 532	4 100	4 555	4 838
39462 Perusopetuksen erityisluokanopettaja	32	11	21	-	2 695	2 726	2 681	3 112	3 357	3 003
Kunnat	32	11	21	-	2 695	2 726	2 681	3 112	3 357	3 003
39461 Perusopetuksen erityisopettaja	18	2	16	-	2 802	3 000
Kunnat	18	2	16	-	2 802	3 000
39451 Perusopetuksen ja lukion lehtori	147	47	100	6	2 848	2 859	2 844	3 307	3 386	3 272	2 749	3 354	3 807
Kunnat	147	47	100	6	2 848	2 859	2 844	3 307	3 386	3 272	2 749	3 354	3 807
alle 15 000	39	14	25	-	2 798	2 888	2 757	3 310	3 440	3 250	2 749	3 343	3 846
15 000 - 74 999	25	9	16	3	2 710	2 728	2 699	3 061	3 022	3 083
75 000 -	83	24	59	3	2 909	2 893	2 915	3 376	3 495	3 328	2 899	3 440	3 853
39453 Perusopetuksen lehtori	1 157	336	821	25	2 817	2 814	2 819	3 184	3 217	3 170	2 658	3 191	3 698
Kunnat	1 157	336	821	25	2 817	2 814	2 819	3 184	3 217	3 170	2 658	3 191	3 698
alle 15 000	224	70	154	4	2 798	2 875	2 761	3 197	3 227	3 182	2 513	3 247	3 742
15 000 - 74 999	233	67	166	5	2 783	2 772	2 788	3 179	3 217	3 163	2 717	3 168	3 700
75 000 -	700	199	501	16	2 834	2 806	2 845	3 181	3 214	3 169	2 657	3 188	3 672

Kuntasektorin kuukausipalkkaisen henkilöstön lukumäärät, säännöllisen työajan ansiot ja kokonaisansiot ammattinimikkeen, sukupuolen, kuntamuodon ja kunnan asukasluvun mukaan lokakuussa 2006

Antalet månadsavlönade inom den kommunala sektorn, lön för ordinarie arbetstid och totallön efter yrkesbeteckning, kön, kommuntyp och kommunens invånarantal i oktober 2006

Ammattinimike Yrkesbeteckning	Lukumäärä- Antal				Säännöllisen työajan ansio, € Lön för ordinarie arbetstid, €			Keskimääräinen kokonaisansio, € Genomsnittlig totallön, €					
	Koko- aikaiset Heltids- anställda	Miehet	Naiset	Osa- aikaiset Deltids- anställda	Yhteensä	Miehet	Naiset	Yhteensä	Miehet	Naiset	Desilli-Decil		
		Män	Kvinnor		Totalt	Män	Kvinnor	Totalt	Män	Kvinnor	1.	Med.	9.
39454 Perusopetuksen luokanopettaja	359	118	241	4	2 727	2 860	2 659	2 964	3 143	2 872	2 444	2 995	3 507
Kunnat	359	118	241	4	2 727	2 860	2 659	2 964	3 143	2 872	2 444	2 995	3 507
alle 15 000	193	63	130	1	2 743	2 909	2 658	2 992	3 214	2 878	2 351	3 037	3 611
15 000 - 74 999	166	55	111	3	2 710	2 807	2 660	2 934	3 067	2 866	2 485	2 939	3 318
39456 Perusopetuksen rehtori	55	35	20	-	4 180	4 163	4 210	4 180	4 163	4 210	3 717	4 202	4 633
Kunnat	55	35	20	-	4 180	4 163	4 210	4 180	4 163	4 210	3 717	4 202	4 633
39465 Perusopetuksen rehtori	37	26	11	-	4 164	4 183	4 120	4 164	4 183	4 120	3 509	4 094	4 957
Kunnat	37	26	11	-	4 164	4 183	4 120	4 164	4 183	4 120	3 509	4 094	4 957
74202 Perusturvajohtaja	100	26	74	2	3 837	4 303	3 660	3 846	4 334	3 660	3 033	3 670	4 637
Kunnat	100	26	74	2	3 837	4 303	3 660	3 846	4 334	3 660	3 033	3 670	4 637
alle 15 000	81	17	64	2	3 532	3 613	3 508	3 542	3 661	3 508	2 826	3 552	4 088
15 000 - 74 999	18	8	10	-	4 845	5 059	4 654	4 845	5 059	4 654
75 000 -	1	1	-	-
39540 Pesijä (pyykkäri)	14	-	14	2	1 691	-	1 691	1 691	-	1 691
Kunnat	10	-	10	2	1 666	-	1 666	1 666	-	1 666
Kuntayhtymät	4	-	4	-
39630 Pesula-apulainen	44	-	44	20	1 611	-	1 611	1 611	-	1 611	1 418	1 620	1 788
Kunnat	42	-	42	20	1 609	-	1 609	1 609	-	1 609	1 418	1 620	1 766
Kuntayhtymät	2	-	2	-
39690 Pesulanhoitaja	19	-	19	4	1 778	-	1 778	1 778	-	1 778
Kunnat	12	-	12	2	1 742	-	1 742	1 742	-	1 742
Kuntayhtymät	7	-	7	2	1 829	-	1 829	1 829	-	1 829
72531 Pesulatyöntekijä	6	-	6	3	1 523	-	1 523	1 523	-	1 523
Kunnat	6	-	6	3	1 523	-	1 523	1 523	-	1 523
95060 Pesulatyöntekijä	57	6	51	4	1 581	1 626	1 427	1 585	1 892
Kunnat	57	6	51	4	1 581	1 626	1 427	1 585	1 892
39805 Pianonsoitonlehtori	18	8	10	3	2 609	2 699	2 537	2 817	3 048	2 632
Kunnat	18	8	10	3	2 609	2 699	2 537	2 817	3 048	2 632
39800 Pianonsoitonopettaja	62	19	43	8	2 376	2 370	2 379	2 453	2 463	2 448	2 116	2 442	2 786
Kunnat	62	19	43	8	2 376	2 370	2 379	2 453	2 463	2 448	2 116	2 442	2 786
74880 Pieneläinhoitaja	5	-	5	1
Kunnat	3	-	3	-
Kuntayhtymät	2	-	2	1
72042 Piha-alueidenhoitaja	2	1	1	5
Kunnat	1	1	-	5
Kuntayhtymät	1	-	1	-
72595 Piirihuoltomies	8	7	1	-	1 681	1 817
Kunnat	8	7	1	-	1 681	1 817
40170 Piiripuutarhuri	16	7	9	1	2 323	2 432	2 238	2 323	2 432	2 238
Kunnat	16	7	9	1	2 323	2 432	2 238	2 323	2 432	2 238
40340 Piirtäjä	175	19	156	25	1 851	1 874	1 848	1 855	1 879	1 852	1 678	1 846	2 032
Kunnat	169	19	150	22	1 846	1 874	1 842	1 850	1 879	1 846	1 678	1 843	2 019
alle 15 000	24	3	21	7	1 881	1 881
15 000 - 74 999	72	9	63	6	1 827	1 757	1 838	1 835	1 757	1 847	1 678	1 845	2 019
75 000 -	73	7	66	9	1 853	2 017	1 835	1 854	2 030	1 835	1 682	1 846	2 001
Kuntayhtymät	6	-	6	3
72014 Poliklinikkavahtimestari	6	6	-	-	2 048	2 048	-	2 048	2 048	-
Kunnat	6	6	-	-	2 048	2 048	-	2 048	2 048	-
41630 Postittaja	5	3	2	1
Kunnat	5	3	2	1

Kuntasektorin kuukausipalkkaisen henkilöstön lukumäärät, säännöllisen työajan ansiot ja kokonaisansiot ammattinimikkeen, sukupuolen, kuntamuodon ja kunnan asukasluvun mukaan lokakuussa 2006

Antalet månadsavlönade inom den kommunala sektorn, lön för ordinarie arbetstid och totallön efter yrkesbeteckning, kön, kommuntyp och kommunens invånarantal i oktober 2006

Ammattinimike Yrkesbeteckning	Lukumäärä- Antal				Säännöllisen työajan ansio, € Lön för ordinarie arbetstid, €			Keskimääräinen kokonaisansio, € Genomsnittlig totallön, €					
	Koko- aikaiset Heltids- anställda	Miehet	Naiset	Osa- aikaiset Deltids- anställda	Yhteensä	Miehet	Naiset	Yhteensä	Miehet	Naiset	Desiili-Decil		
		Män	Kvinnor		Totalt	Män	Kvinnor	Totalt	Män	Kvinnor	1.	Med.	9.
72699 Potilasasiamies	11	-	11	2	2 896	-	2 896	2 896	-	2 896
Kunnat	3	-	3	-
Kuntayhtymät	8	-	8	2	2 820	-	2 820	2 820	-	2 820
71212 Potilasavustaja	1	1	-	64
Kunnat	1	1	-	64
73293 Praktikkoeläinlääkäri	8	5	3	2
Kunnat	8	5	3	2
41736 Projekti-insinööri	177	144	33	17	2 638	2 679	2 449	2 655	2 701	2 449	2 000	2 579	3 326
Kunnat	76	62	14	9	2 840	2 898	2 581	2 862	2 926	2 581	2 050	2 920	3 507
alle 15 000	1	-	1	3
15 000 - 74 999	8	7	1	2	3 037	3 037
75 000 -	67	55	12	4	2 831	2 860	2 699	2 857	2 891	2 699	2 087	2 887	3 507
Kuntayhtymät	101	82	19	8	2 478	2 508	2 340	2 492	2 524	2 340	1 998	2 417	3 056
72819 Projektarkkitehti	13	7	6	2	3 192	3 338	3 021	3 192	3 338	3 021
Kunnat	13	7	6	2	3 192	3 338	3 021	3 192	3 338	3 021
74836 Projektiasiantuntija	23	15	8	6	2 614	2 556	2 731	2 614	2 556	2 731
Kunnat	5	4	1	3
Kuntayhtymät	18	11	7	3	2 626	2 636	2 609	2 626	2 636	2 609
74443 Projektiassistentti	62	11	51	7	1 952	1 871	1 968	1 961	1 871	1 979	1 572	1 900	2 410
Kunnat	22	4	18	3	2 052	2 063
Kuntayhtymät	40	7	33	4	1 891	1 898	1 600	1 899	2 206
76172 Projektiharjoittelija	3	1	2	4
Kunnat	3	1	2	3
Kuntayhtymät	-	-	-	1
41737 Projektijohtaja	47	26	21	9	3 660	4 170	3 073	3 662	4 170	3 077	2 296	3 688	4 630
Kunnat	28	13	15	8	3 371	4 094	2 700	3 371	4 094	2 700
Kuntayhtymät	19	13	6	1	4 147	4 269	3 943	4 153	4 269	3 958
73324 Projektikoordinaattori	139	34	105	13	2 561	2 598	2 550	2 561	2 598	2 550	1 972	2 548	3 161
Kunnat	77	20	57	6	2 463	2 499	2 451	2 463	2 499	2 451	1 809	2 544	3 095
alle 15 000	13	4	9	1	2 367	2 367
15 000 - 74 999	27	6	21	1	2 413	2 413
75 000 -	37	10	27	4	2 534	2 698	2 474	2 534	2 698	2 474	2 031	2 572	3 135
Kuntayhtymät	62	14	48	7	2 689	2 728	2 677	2 689	2 728	2 677	2 100	2 559	3 258
41739 Projektinjohtaja	51	35	16	5	3 828	4 067	3 287	3 859	4 107	3 298	2 855	3 614	5 152
Kunnat	41	32	9	5	3 881	3 914	3 745	3 919	3 957	3 766	3 331	3 635	5 050
Kuntayhtymät	10	3	7	-	3 595	3 595
72637 Projektinvetäjä	27	11	16	1	2 514	2 544	2 493	2 523	2 568	2 493
Kunnat	22	9	13	1	2 425	2 365	2 464	2 436	2 394	2 464
Kuntayhtymät	5	2	3	-
97074 Projektinvetäjä	7	1	6	-	2 510	2 510
Kunnat	4	-	4	-
Kuntayhtymät	3	1	2	-
41738 Projektipäällikkö	894	417	477	88	3 089	3 198	2 994	3 095	3 199	3 005	2 394	3 052	3 875
Kunnat	510	238	272	41	3 016	3 163	2 885	3 024	3 169	2 893	2 267	2 942	3 883
alle 15 000	115	55	60	6	2 625	2 713	2 541	2 625	2 713	2 541	2 036	2 500	3 376
15 000 - 74 999	129	52	77	9	3 072	3 255	2 942	3 075	3 255	2 947	2 321	2 915	4 208
75 000 -	266	131	135	26	3 157	3 319	3 002	3 169	3 330	3 015	2 494	3 151	3 909
Kuntayhtymät	384	179	205	47	3 187	3 247	3 138	3 192	3 242	3 151	2 545	3 107	3 871
41740 Projektsihteeri	264	31	233	35	2 062	2 204	2 043	2 069	2 204	2 051	1 683	1 999	2 586
Kunnat	142	25	117	23	2 096	2 211	2 071	2 106	2 211	2 083	1 720	2 040	2 574
alle 15 000	24	4	20	5	2 139	2 139

Kuntasektorin kuukausipalkkaisen henkilöstön lukumäärät, säännöllisen työajan ansiot ja kokonaisansiot ammattinimikkeen, sukupuolen, kuntamuodon ja kunnan asukasluvun mukaan lokakuussa 2006

Antalet månadsavlönade inom den kommunala sektorn, lön för ordinarie arbetstid och totallön efter yrkesbeteckning, kön, kommuntyp och kommunens invånarantal i oktober 2006

Ammattinimike Yrkesbeteckning	Lukumäärä- Antal				Säännöllisen työajan ansio, € Lön för ordinarie arbetstid, €			Keskimääräinen kokonaisansio, € Genomsnittlig totallön, €					
	Koko- aikaiset Heltids- anställda	Miehet Män	Naiset Kvinnor	Osa- aikaiset Deltids- anställda	Yhteensä Totalt	Miehet Män	Naiset Kvinnor	Yhteensä Totalt	Miehet Män	Naiset Kvinnor	Desiili-Deoil 1. Med. 9.		
15 000 - 74 999	36	8	28	9	2 072	2 144	2 049	2 072	2 144	2 049	1 796	2 042	2 456
75 000 -	82	13	69	9	2 093	2 162	2 080	2 110	2 162	2 100	1 656	2 026	2 574
Kuntayhtymät	122	6	116	12	2 019	2 022	1 673	1 934	2 626
41745 Projektisuunnittelija	205	65	140	31	2 421	2 455	2 406	2 433	2 479	2 412	1 943	2 382	2 997
Kunnat	104	33	71	16	2 397	2 451	2 372	2 421	2 498	2 385	1 900	2 367	3 015
alle 15 000	8	2	6	-	2 169	2 169
15 000 - 74 999	20	7	13	2	2 388	2 374	2 395	2 461	2 583	2 395
75 000 -	76	24	52	14	2 422	2 513	2 381	2 434	2 513	2 398	1 924	2 371	3 006
Kuntayhtymät	101	32	69	15	2 447	2 459	2 441	2 447	2 459	2 441	2 036	2 395	2 941
71367 Projektiteknikko	7	6	1	1	2 599	2 702
Kunnat	5	5	-	1
Kuntayhtymät	2	1	1	-
41744 Projektitutkija	18	7	11	2	2 548	2 901	2 336	2 571	2 901	2 373
Kunnat	12	5	7	-	2 457	2 494
Kuntayhtymät	6	2	4	2	2 699	2 699
71627 Projektityöntekijä	471	121	350	110	2 131	2 139	2 129	2 139	2 140	2 139	1 600	2 087	2 728
Kunnat	318	73	245	82	2 084	2 069	2 089	2 092	2 070	2 099	1 600	2 038	2 670
alle 15 000	71	16	55	27	2 093	2 187	2 063	2 104	2 187	2 078	1 658	2 087	2 730
15 000 - 74 999	82	11	71	12	2 058	2 083	2 054	2 058	2 083	2 054	1 643	1 955	2 545
75 000 -	165	46	119	43	2 094	2 024	2 121	2 103	2 026	2 133	1 579	2 052	2 721
Kuntayhtymät	153	48	105	28	2 239	2 268	2 227	2 247	2 268	2 238	1 619	2 286	2 764
73349 Projektivastaava	34	18	16	1	2 423	2 541	2 291	2 423	2 541	2 291	1 920	2 420	3 003
Kunnat	28	14	14	1	2 339	2 419	2 259	2 339	2 419	2 259
Kuntayhtymät	6	4	2	-	2 818	2 818
41759 Prosessinhoitaja	28	27	1	-	2 455	2 686
Kunnat	27	26	1	-	2 490	2 730
Kuntayhtymät	1	1	-	-
77485 Prosessinvalvoja	16	16	-	-	3 086	3 086	-	3 373	3 373	-
Kunnat	16	16	-	-	3 086	3 086	-	3 373	3 373	-
41760 Proviisori	55	6	49	6	3 349	3 464	3 006	3 301	4 070
Kunnat	6	1	5	-	3 385	3 567
Kuntayhtymät	49	5	44	6	3 343	3 449	2 963	3 299	4 061
41780 Psykiatri	2	-	2	4
Kunnat	2	-	2	3
Kuntayhtymät	-	-	-	1
76427 Psykiatrian sairaanhoitaja	7	-	7	-	2 125	-	2 125	2 125	-	2 125
Kunnat	7	-	7	-	2 125	-	2 125	2 125	-	2 125
73883 Psykiatrinen erikoissairaanhoitaja	5	-	5	1
Kunnat	5	-	5	1
Kuntayhtymät	-	-	-	-
73884 Psykiatrinen sairaanhoitaja	31	2	29	4	2 157	2 177
Kunnat	27	2	25	4	2 147	2 150
Kuntayhtymät	4	-	4	-
41790 Psykologi	1 208	190	1 018	377	2 758	2 845	2 741	2 762	2 851	2 745	2 428	2 779	3 088
Kunnat	504	61	443	159	2 754	2 810	2 746	2 757	2 810	2 749	2 443	2 774	3 049
alle 15 000	84	9	75	20	2 724	2 827	2 712	2 725	2 827	2 713	2 396	2 737	3 163
15 000 - 74 999	155	17	138	35	2 770	2 852	2 758	2 770	2 852	2 758	2 409	2 782	3 099
75 000 -	265	35	230	104	2 755	2 781	2 750	2 760	2 781	2 757	2 496	2 806	3 011
Kuntayhtymät	704	129	575	218	2 761	2 861	2 737	2 766	2 870	2 742	2 420	2 779	3 127
41820 Psykologiharjoittelija	40	2	38	-	1 317	1 317
Kunnat	8	-	8	-
Kuntayhtymät	32	2	30	-	1 325	1 325

Kuntasektorin kuukausipalkkaisen henkilöstön lukumäärät, säännöllisen työajan ansiot ja kokonaisansiot ammattinimikkeen, sukupuolen, kuntamuodon ja kunnan asukasluvun mukaan lokakuussa 2006

Antalet månadsavlönade inom den kommunala sektorn, lön för ordinarie arbetstid och totallön efter yrkesbeteckning, kön, kommuntyp och kommunens invånarantal i oktober 2006

Ammattinimike Yrkesbeteckning	Lukumäärä- Antal				Säännöllisen työajan ansio, € Lön för ordinarie arbetstid, €			Keskimääräinen kokonaisansio, € Genomsnittlig totallön, €						
	Koko- aikaiset Heltids- anställda	Miehet Män	Naiset Kvinnor	Osa- aikaiset Deltids- anställda	Yhteensä Totalt	Miehet Män	Naiset Kvinnor	Yhteensä Totalt	Miehet Män	Naiset Kvinnor	Desiili-Decil			
		1.	Med.	9.										
41880 Psykoterapeutti	3	1	2	7
Kunnat	-	-	-	7
Kuntayhtymät	3	1	2	-
41905 Puhdistamon hoitaja	57	57	-	4	2 078	2 078	-	2 450	2 450	-	1 866	2 413	3 248	
Kunnat	57	57	-	4	2 078	2 078	-	2 450	2 450	-	1 866	2 413	3 248	
41980 Puhe-,lukemis- ja kirjoitushäiriöopettaja	15	1	14	-	3 028	3 294
Kunnat	15	1	14	-	3 028	3 294
42070 Puhelinkeskuksen hoitaja	22	-	22	4	1 931	-	1 931	1 931	-	1 931
Kunnat	17	-	17	2	1 808	-	1 808	1 808	-	1 808
Kuntayhtymät	5	-	5	2
75461 Puhelinpalvelusihteeri	8	-	8	1	1 978	-	1 978	1 978	-	1 978
Kunnat	1	-	1	-
Kuntayhtymät	7	-	7	1	1 978	-	1 978	1 978	-	1 978
42490 Puhelinvaihteenhoitaja	54	-	54	8	1 811	-	1 811	1 816	-	1 816	1 683	1 794	1 923	
Kunnat	36	-	36	5	1 784	-	1 784	1 793	-	1 793	1 688	1 790	1 888	
Kuntayhtymät	18	-	18	3	1 860	-	1 860	1 860	-	1 860	
42540 Puhelunvälittäjä	314	3	311	58	1 904	1 912	1 708	1 827	2 244	
Kunnat	156	2	154	23	1 765	1 769	1 625	1 774	1 885	
alle 15 000	15	-	15	7	1 832	-	1 832	1 832	-	1 832	
15 000 - 74 999	24	-	24	3	1 745	-	1 745	1 745	-	1 745	
75 000 -	117	2	115	13	1 762	1 767	1 625	1 769	1 868	
Kuntayhtymät	158	1	157	35	2 037	2 050	1 784	2 019	2 397	
77522 Puhelupalvelusihteeri	16	-	16	3	1 783	-	1 783	1 783	-	1 783
Kunnat	16	-	16	3	1 783	-	1 783	1 783	-	1 783
42590 Puheterapeutti	360	2	358	148	2 584	2 588	2 321	2 619	2 847	
Kunnat	212	2	210	88	2 563	2 565	2 332	2 597	2 776	
alle 15 000	25	-	25	7	2 533	-	2 533	2 533	-	2 533	
15 000 - 74 999	73	-	73	16	2 567	-	2 567	2 571	-	2 571	2 318	2 627	2 847	
75 000 -	114	2	112	65	2 568	2 568	2 346	2 597	2 733	
Kuntayhtymät	148	-	148	60	2 614	-	2 614	2 623	-	2 623	2 292	2 646	2 928	
75181 Puhtauspalveluesimies	10	-	10	1	2 299	-	2 299	2 299	-	2 299
Kunnat	9	-	9	1	2 336	-	2 336	2 336	-	2 336
Kuntayhtymät	1	-	1	-
75142 Puhtauspalvelupäällikkö	6	-	6	-	2 698	-	2 698	2 698	-	2 698
Kunnat	6	-	6	-	2 698	-	2 698	2 698	-	2 698
73534 Puisto- ja puutarhaharjoittelija	7	1	6	-
Kunnat	7	1	6	-
95170 Puisto- ja puutarhayöntekijä	10	5	5	8	1 442	1 442
Kunnat	9	4	5	8	1 407	1 407
Kuntayhtymät	1	1	-	-
73382 Puistomestari	7	3	4	-	2 346	2 346
Kunnat	7	3	4	-	2 346	2 346
42660 Puistopuutarhuri	25	14	11	-	2 138	2 228	2 022	2 175	2 242	2 088
Kunnat	25	14	11	-	2 138	2 228	2 022	2 175	2 242	2 088
42675 Puistotyönjohtaja	47	30	17	1	2 173	2 167	2 185	2 197	2 203	2 185	1 866	2 204	2 493	
Kunnat	47	30	17	1	2 173	2 167	2 185	2 197	2 203	2 185	1 866	2 204	2 493	
71524 Puistotyöntekijä	46	36	10	40	1 578	1 600	1 494	1 583	1 600	1 518	1 360	1 476	1 699	
Kunnat	45	35	10	40	1 578	1 600	1 494	1 583	1 600	1 518	1 360	1 476	1 699	
Kuntayhtymät	1	1	-	-
42680 Puistotähti	1	-	1	47
Kunnat	1	-	1	47

Kuntasektorin kuukausipalkkaisen henkilöstön lukumäärät, säännöllisen työajan ansiot ja kokonaisansiot ammattinimikkeen, sukupuolen, kuntamuodon ja kunnan asukasluvun mukaan lokakuussa 2006

Antalet månadsavlönade inom den kommunala sektorn, lön för ordinarie arbetstid och totallön efter yrkesbeteckning, kön, kommuntyp och kommunens invånarantal i oktober 2006

Ammattinimike Yrkesbeteckning	Lukumäärä- Antal				Säännöllisen työajan ansio, € Lön för ordinarie arbetstid, €			Keskimääräinen kokonaisansio, € Genomsnittlig totallön, €					
	Koko- aikaiset Heltids- anställda	Miehet Män	Naiset Kvinnor	Osa- aikaiset Deltids- anställda	Yhteensä Totalt	Miehet Män	Naiset Kvinnor	Yhteensä Totalt	Miehet Män	Naiset Kvinnor	Desilli-Decil 1. Med. 9.		
42684 Pukija	8	-	8	1	1 897	-	1 897	1 962	-	1 962
Kunnat	8	-	8	1	1 897	-	1 897	1 962	-	1 962
42681 Pukusuunnittelija	8	2	6	-	2 341	2 341
Kunnat	8	2	6	-	2 341	2 341
42880 Putkiasentaja	26	26	-	1	1 845	1 845	-	2 395	2 395	-
Kunnat	25	25	-	1	1 844	1 844	-	2 375	2 375	-
Kuntayhtymät	1	1	-	-
92300 Putkiasentaja, vanhempi	5	5	-	1
Kunnat	4	4	-	1
Kuntayhtymät	1	1	-	-
42920 Putkimestari	54	52	2	3	2 659	3 334	2 475	3 168	4 459
Kunnat	54	52	2	3	2 659	3 334	2 475	3 168	4 459
42940 Puuseppä	33	29	4	5	1 849	1 892	1 537	1 896	2 091
Kunnat	19	16	3	3	1 872	1 886
Kuntayhtymät	14	13	1	2	1 809	1 809	-	1 904	1 904	-
42942 Puuseppä-korjausmies	3	3	-	3
Kunnat	-	-	-	3
Kuntayhtymät	3	3	-	-
72627 Puutarhatyöntekijä	7	1	6	-	1 520	1 520
Kunnat	3	1	2	-
Kuntayhtymät	4	-	4	-
43260 Puutarhuri	104	44	60	7	2 058	2 207	1 937	2 141	2 339	1 979	1 649	2 069	2 709
Kunnat	55	29	26	2	2 187	2 316	2 026	2 198	2 324	2 040	1 744	2 219	2 634
alle 15 000	30	16	14	1	2 129	2 287	1 918	2 137	2 301	1 918
15 000 - 74 999	20	11	9	1	2 317	2 407	2 194	2 335	2 407	2 236
75 000 -	5	2	3	-
Kuntayhtymät	49	15	34	5	1 912	1 997	1 871	2 076	2 368	1 934	1 624	1 938	2 709
43285 Puutyönohjaaja	6	5	1	5
Kunnat	5	4	1	5
Kuntayhtymät	1	1	-	-
43288 Puvustonhoitaja	10	-	10	1	2 004	-	2 004	2 004	-	2 004
Kunnat	10	-	10	1	2 004	-	2 004	2 004	-	2 004
74305 Pysäköinnintarkastaja	151	32	119	9	1 751	1 737	1 755	1 754	1 737	1 759	1 519	1 742	1 979
Kunnat	151	32	119	9	1 751	1 737	1 755	1 754	1 737	1 759	1 519	1 742	1 979
15 000 - 74 999	59	9	50	2	1 684	1 643	1 692	1 687	1 643	1 695	1 534	1 682	1 834
75 000 -	92	23	69	7	1 796	1 775	1 803	1 799	1 775	1 808	1 483	1 806	2 059
43300 Pysäköinninvalvoja	6	3	3	2
Kunnat	6	3	3	2
43305 Pysäköinninvalvonta-apulainen	9	-	9	1	1 761	-	1 761	1 761	-	1 761
Kunnat	9	-	9	1	1 761	-	1 761	1 761	-	1 761
71978 Päihdehuollon johtaja	6	3	3	-	3 272	3 272
Kunnat	5	3	2	-
Kuntayhtymät	1	-	1	-
72852 Päihdehuollon ohjaaja	24	16	8	1	2 298	2 385	2 098	2 380	2 460	2 196
Kunnat	23	15	8	1	2 314	2 414	2 098	2 399	2 494	2 196
Kuntayhtymät	1	1	-	-
71621 Päihdehuoltolaitoksen hoitaja	8	4	4	6	2 387	2 387
Kunnat	8	4	4	6	2 387	2 387
72941 Päihdetyöntekijä	24	8	16	5	2 068	2 096
Kunnat	16	6	10	5	2 026	2 026
Kuntayhtymät	8	2	6	-	2 166	2 261

Kuntasektorin kuukausipalkkaisen henkilöstön lukumäärät, säännöllisen työajan ansiot ja kokonaisansiot ammattinimikkeen, sukupuolen, kuntamuodon ja kunnan asukasluvun mukaan lokakuussa 2006

Antalet månadsavlönade inom den kommunala sektorn, lön för ordinarie arbetstid och totallön efter yrkesbeteckning, kön, kommuntyp och kommunens invånarantal i oktober 2006

Ammattinimike Yrkesbeteckning	Lukumäärä- Antal				Säännöllisen työajan ansio, € Lön för ordinarie arbetstid, €			Keskimääräinen kokonaisansio, € Genomsnittlig totallön, €					
	Koko- aikaiset Heltids- anställda	Miehet Män	Naiset Kvinnor	Osa- aikaiset Deltids- anställda	Yhteensä Totalt	Miehet Män	Naiset Kvinnor	Yhteensä Totalt	Miehet Män	Naiset Kvinnor	Desiili-Decil 1. Med. 9.		
43350 Päivystäjä	12	7	5	2	2 533	2 595
Kunnat	12	7	5	2	2 533	2 595
74354 Päivähoidon aluejohtaja	33	2	31	-	2 679	2 679	2 527	2 627	2 919
Kunnat	33	2	31	-	2 679	2 679	2 527	2 627	2 919
77075 Päivähoidon alueohjaaja	7	-	7	-	2 413	-	2 413	2 413	-	2 413
Kunnat	7	-	7	-	2 413	-	2 413	2 413	-	2 413
76840 Päivähoidon asiantuntija	8	1	7	-	2 991	2 991
Kunnat	8	1	7	-	2 991	2 991
72846 Päivähoidon johtaja	81	5	76	4	2 901	2 902	2 347	2 679	3 869
Kunnat	81	5	76	4	2 901	2 902	2 347	2 679	3 869
43490 Päivähoidon ohjaaja	144	8	136	3	2 456	2 401	2 460	2 456	2 401	2 460	2 276	2 417	2 710
Kunnat	144	8	136	3	2 456	2 401	2 460	2 456	2 401	2 460	2 276	2 417	2 710
alle 15 000	91	6	85	2	2 467	2 428	2 470	2 467	2 428	2 470	2 234	2 418	2 763
15 000 - 74 999	48	2	46	1	2 422	2 422	2 271	2 383	2 578
75 000 -	5	-	5	-
43493 Päivähoidon tarkastaja	6	-	6	-	2 892	-	2 892	2 904	-	2 904
Kunnat	6	-	6	-	2 892	-	2 892	2 904	-	2 904
76773 Päivähoidon varhenkiö	7	-	7	-	1 657	-	1 657	1 657	-	1 657
Kunnat	7	-	7	-	1 657	-	1 657	1 657	-	1 657
72115 Päivähoitaja	1 837	18	1 819	133	1 843	1 785	1 844	1 844	1 785	1 845	1 666	1 841	1 984
Kunnat	1 836	18	1 818	132	1 843	1 785	1 844	1 844	1 785	1 845	1 666	1 841	1 984
alle 15 000	743	7	736	55	1 856	1 775	1 857	1 858	1 775	1 859	1 668	1 864	1 997
15 000 - 74 999	959	10	949	68	1 837	1 743	1 838	1 838	1 743	1 839	1 666	1 828	1 976
75 000 -	134	1	133	9	1 820	1 820	1 612	1 817	1 923
Kuntayhtymät	1	-	1	1
75536 Päivähoitoalueen päällikkö	22	4	18	-	3 367	3 367
Kunnat	22	4	18	-	3 367	3 367
43501 Päivähoitoapulainen	28	1	27	14	1 565	1 565
Kunnat	28	1	27	14	1 565	1 565
72435 Päivähoitoavustaja	61	2	59	36	1 645	1 646	1 484	1 674	1 778
Kunnat	61	2	59	36	1 645	1 646	1 484	1 674	1 778
73138 Päivähoitopäällikkö	14	2	12	-	3 627	3 627
Kunnat	14	2	12	-	3 627	3 627
43502 Päivähoitosihteeri	13	1	12	1	2 130	2 130
Kunnat	13	1	12	1	2 130	2 130
43500 Päivähoitotoimen johtaja	16	-	16	-	2 906	-	2 906	2 906	-	2 906
Kunnat	16	-	16	-	2 906	-	2 906	2 906	-	2 906
77571 Päivähoitotyöntekijä	21	-	21	3	1 677	-	1 677	1 677	-	1 677
Kunnat	21	-	21	3	1 677	-	1 677	1 677	-	1 677
43505 Päivähuoltolan johtaja	10	2	8	-	2 408	2 408
Kunnat	6	1	5	-	2 461	2 461
Kuntayhtymät	4	1	3	-
71634 Päiväkeskuksen ohjaaja	17	-	17	1	1 941	-	1 941	1 953	-	1 953
Kunnat	16	-	16	1	1 957	-	1 957	1 971	-	1 971
Kuntayhtymät	1	-	1	-
71217 Päiväkeskusapulainen	4	-	4	8
Kunnat	4	-	4	8
72120 Päiväkeskusavustaja	2	-	2	4
Kunnat	2	-	2	4
71218 Päiväkodin erityisopettaja	11	-	11	1	2 335	-	2 335	2 335	-	2 335
Kunnat	11	-	11	1	2 335	-	2 335	2 335	-	2 335

Kuntasektorin kuukausipalkkaisen henkilöstön lukumäärät, säännöllisen työajan ansiot ja kokonaisansiot ammattinimikkeen, sukupuolen, kuntamuodon ja kunnan asukasluvun mukaan lokakuussa 2006

Antalet månadsavlönade inom den kommunala sektorn, lön för ordinarie arbetstid och totallön efter yrkesbeteckning, kön, kommuntyp och kommunens invånarantal i oktober 2006

Ammattinimike Yrkesbeteckning	Lukumäärä-				Säännöllisen työajan ansio, €			Keskimääräinen kokonaisansio, €					
	Antal				Lön för ordinarie arbetstid, €			Genomsnittlig totallön, €					
	Koko- aikaiset Helittids- anställda	Miehet Män	Naiset Kvinnor	Osa- aikaiset Deltids- anställda	Yhteensä Totalt	Miehet Män	Naiset Kvinnor	Yhteensä Totalt	Miehet Män	Naiset Kvinnor	Desitil-Decil		
											1.	Med.	9.
71484 Päiväkodin harjoittelija	23	-	23	23
Kunnat	23	-	23	23
43525 Päiväkodin johtaja	1 721	104	1 617	39	2 513	2 530	2 512	2 513	2 530	2 512	2 265	2 520	2 749
Kunnat	1 720	104	1 616	39	2 513	2 530	2 512	2 514	2 530	2 513	2 265	2 520	2 749
alle 15 000	411	22	389	10	2 388	2 447	2 385	2 388	2 447	2 385	2 197	2 379	2 610
15 000 - 74 999	558	35	523	13	2 521	2 521	2 521	2 522	2 521	2 522	2 283	2 520	2 770
75 000 -	751	47	704	16	2 573	2 571	2 573	2 574	2 571	2 574	2 335	2 586	2 768
Kuntayhtymät	1	-	1	-
71219 Päiväkodin johtaja-opettaja	14	-	14	-	2 261	-	2 261	2 261	-	2 261
Kunnat	14	-	14	-	2 261	-	2 261	2 261	-	2 261
75753 Päiväkodin lastenhoitaja	62	-	62	2	1 790	-	1 790	1 790	-	1 790	1 629	1 800	1 913
Kunnat	62	-	62	2	1 790	-	1 790	1 790	-	1 790	1 629	1 800	1 913
43527 Päiväkodin opettaja	281	11	270	11	2 009	1 938	2 012	2 009	1 938	2 012	1 828	2 017	2 193
Kunnat	278	11	267	11	2 007	1 938	2 011	2 008	1 938	2 011	1 825	2 014	2 196
alle 15 000	84	2	82	3	1 997	1 997	1 819	1 992	2 180
15 000 - 74 999	193	9	184	7	2 011	1 926	2 016	2 011	1 926	2 016	1 828	2 019	2 197
75 000 -	1	-	1	1
Kuntayhtymät	3	-	3	-
43535 Päiväkotiapulainen	856	14	842	415	1 641	1 528	1 643	1 641	1 528	1 643	1 474	1 639	1 760
Kunnat	856	14	842	415	1 641	1 528	1 643	1 641	1 528	1 643	1 474	1 639	1 760
alle 15 000	160	2	158	146	1 723	1 723	1 448	1 685	1 901
15 000 - 74 999	224	-	224	113	1 651	-	1 651	1 652	-	1 652	1 478	1 663	1 790
75 000 -	472	12	460	156	1 609	1 501	1 612	1 609	1 501	1 612	1 451	1 625	1 726
71843 Päiväkotiavustaja	139	-	139	70	1 657	-	1 657	1 657	-	1 657	1 492	1 675	1 797
Kunnat	139	-	139	70	1 657	-	1 657	1 657	-	1 657	1 492	1 675	1 797
alle 15 000	54	-	54	23	1 640	-	1 640	1 640	-	1 640	1 493	1 657	1 747
15 000 - 74 999	83	-	83	47	1 670	-	1 670	1 670	-	1 670	1 446	1 683	1 804
75 000 -	2	-	2	-
74633 Päiväkotityöntekijä	59	1	58	33	1 719	1 719	1 561	1 732	1 856
Kunnat	59	1	58	33	1 719	1 719	1 561	1 732	1 856
73522 Päivätoiminnan ohjaaja	17	2	15	2	1 999	1 999
Kunnat	15	1	14	2	1 984	1 984
Kuntayhtymät	2	1	1	-
43540 Pääemäntä	10	-	10	1	2 097	-	2 097	2 097	-	2 097
Kunnat	9	-	9	1	2 073	-	2 073	2 073	-	2 073
Kuntayhtymät	1	-	1	-
43650 Pääkassanhoitaja	27	1	26	3	2 058	2 062
Kunnat	21	1	20	2	2 070	2 070
Kuntayhtymät	6	-	6	1	2 020	-	2 020	2 038	-	2 038
43680 Pääkirjanpitäjä	226	3	223	16	2 230	2 238	2 014	2 204	2 478
Kunnat	176	3	173	14	2 206	2 209	2 004	2 197	2 446
alle 15 000	136	2	134	12	2 183	2 187	2 004	2 168	2 388
15 000 - 74 999	20	-	20	1	2 300	-	2 300	2 300	-	2 300
75 000 -	20	1	19	1	2 263	2 263
Kuntayhtymät	50	-	50	2	2 308	-	2 308	2 334	-	2 334	2 076	2 222	2 807
72486 Pääkäyttäjä	26	3	23	-	2 429	2 468
Kunnat	22	3	19	-	2 411	2 457
Kuntayhtymät	4	-	4	-
43770 Pääliikkö	16	10	6	1	3 774	4 012	3 416	3 918	4 253	3 416
Kunnat	12	7	5	-	3 792	3 972
Kuntayhtymät	4	3	1	1

Kuntasektorin kuukausipalkkaisen henkilöstön lukumäärät, säännöllisen työajan ansiot ja kokonaisansiot ammattinimikkeen, sukupuolen, kuntamuodon ja kunnan asukasluvun mukaan lokakuussa 2006

Antalet månadsavlönade inom den kommunala sektorn, lön för ordinarie arbetstid och totallön efter yrkesbeteckning, kön, kommuntyp och kommunens invånarantal i oktober 2006

Ammattinimike Yrkesbeteckning	Lukumäärä- Antal				Säännöllisen työajan ansio, € Lön för ordinarie arbetstid, €				Keskimääräinen kokonaisansio, € Genomsnittlig totallön, €				
	Koko- aikaiset Heltids- anställda	Miehet	Naiset	Osa- aikaiset Deltids- anställda	Yhteensä	Miehet	Naiset	Yhteensä	Miehet	Naiset	Desiili-Decil		
		Män	Kvinnor		Totalt	Män	Kvinnor	Totalt	Män	Kvinnor	1.	Med.	9.
43790 Pääluottamusmies	51	19	32	1	2 642	2 914	2 502	2 663	2 974	2 502	2 012	2 531	3 363
Kunnat	25	13	12	1	2 529	2 868	2 219	2 571	2 956	2 219
Kuntayhtymät	26	6	20	-	2 751	2 751
91150 Pääluottamusmies (päätoiminen)	10	3	7	-	2 491	2 589
Kunnat	9	3	6	-	2 366	2 366
Kuntayhtymät	1	-	1	-
43840 Pääoperaattori	11	9	2	-	2 245	2 431
Kunnat	7	5	2	-	2 270	2 270
Kuntayhtymät	4	4	-	-
43900 Pääsihteeri	9	2	7	-	3 228	3 228
Kunnat	2	-	2	-
Kuntayhtymät	7	2	5	-	3 408	3 408
43930 Pääsuunnittelija	78	53	25	4	3 116	3 071	3 217	3 203	3 151	3 323	2 686	3 197	3 543
Kunnat	64	43	21	-	3 112	3 061	3 226	3 211	3 160	3 325	2 686	3 132	3 543
Kuntayhtymät	14	10	4	4	3 133	3 170
44695 Rahoitusjohtaja	9	6	3	-	6 024	6 024
Kunnat	9	6	3	-	6 024	6 024
71433 Rahoitussihteeri	28	2	26	3	2 125	2 165
Kunnat	26	2	24	3	2 095	2 095
Kuntayhtymät	2	-	2	-
72431 Rahoitussuunnittelija	6	1	5	1	2 900	2 900
Kunnat	4	1	3	1
Kuntayhtymät	2	-	2	-
44722 Raitiovaununkuljettaja	261	174	87	5	2 304	2 329	2 245	2 430	2 460	2 362	2 011	2 386	2 937
Kunnat	261	174	87	5	2 304	2 329	2 245	2 430	2 460	2 362	2 011	2 386	2 937
75 000 -	261	174	87	5	2 304	2 329	2 245	2 430	2 460	2 362	2 011	2 386	2 937
44727 Raittiussihteeri	7	2	5	1	1 954	1 954
Kunnat	7	2	5	1	1 954	1 954
44815 Rakennusinsinööri	7	7	-	2	3 181	3 181	-	3 181	3 181	-
Kunnat	7	7	-	2	3 181	3 181	-	3 181	3 181	-
72127 Rakennesuunnittelija	7	5	2	-	3 357	3 471
Kunnat	7	5	2	-	3 357	3 471
71624 Rakennusalan ammattimies	7	7	-	-	1 937	1 937	-	1 937	1 937	-
Kunnat	4	4	-	-
Kuntayhtymät	3	3	-	-
93112 Rakennusalan yleisammattimies	5	5	-	1
Kunnat	5	5	-	1
Kuntayhtymät	-	-	-	-
44830 Rakennusarkkitehti	19	7	12	6	3 074	3 144	3 034	3 074	3 144	3 034
Kunnat	19	7	12	6	3 074	3 144	3 034	3 074	3 144	3 034
44870 Rakennusinsinööri	23	18	5	-	3 059	3 059
Kunnat	21	16	5	-	3 018	3 018
Kuntayhtymät	2	2	-	-
44880 Rakennuslakimies	9	8	1	-	3 847	3 847
Kunnat	9	8	1	-	3 847	3 847
44900 Rakennusmestari	516	482	34	44	2 644	2 645	2 631	2 761	2 765	2 701	2 297	2 659	3 302
Kunnat	490	457	33	43	2 631	2 631	2 633	2 753	2 757	2 696	2 283	2 655	3 279
alle 15 000	127	119	8	14	2 686	2 682	2 773	2 744	2 742	2 773	2 234	2 696	3 247
15 000 - 74 999	156	148	8	10	2 618	2 622	2 551	2 773	2 783	2 590	2 298	2 657	3 389
75 000 -	207	190	17	19	2 607	2 606	2 622	2 743	2 745	2 718	2 297	2 645	3 270
Kuntayhtymät	26	25	1	1	2 896	2 919

Kuntasektorin kuukausipalkkaisen henkilöstön lukumäärät, säännöllisen työajan ansiot ja kokonaisansiot ammattinimikkeen, sukupuolen, kuntamuodon ja kunnan asukasluvun mukaan lokakuussa 2006

Antalet månadsavlönade inom den kommunala sektorn, lön för ordinarie arbetstid och totallön efter yrkesbeteckning, kön, kommuntyp och kommunens invånarantal i oktober 2006

Ammattinimike Yrkesbeteckning	Lukumäärä- Antal				Säännöllisen työajan ansio, € Lön för ordinarie arbetstid, €			Keskimääräinen kokonaisansio, € Genomsnittlig totallön, €					
	Koko- aikaiset Helldids- anställda	Miehet Män	Naiset Kvinnor	Osa- aikaiset Deltids- anställda	Yhteensä Totalt	Miehet Män	Naiset Kvinnor	Yhteensä Totalt	Miehet Män	Naiset Kvinnor	Desiili-Decil 1. Med. 9.		
44981 Rakennusmestari-rakennustarkastaja	10	10	-	2	3 042	3 042	-	3 042	3 042	-
Kunnat	10	10	-	2	3 042	3 042	-	3 042	3 042	-
45050 Rakennusneuvoja	4	3	1	3
Kunnat	4	3	1	3
45100 Rakennuspiirtäjä	6	1	5	1	1 846	1 846
Kunnat	5	-	5	1
Kuntayhtymät	1	1	-	-
45160 Rakennuspäällikkö	36	33	3	3	3 680	3 822	3 108	3 648	4 664
Kunnat	34	31	3	2	3 640	3 790	3 108	3 569	4 577
Kuntayhtymät	2	2	-	1
45210 Rakennussuunnittelija	7	4	3	-	2 843	2 843
Kunnat	7	4	3	-	2 843	2 843
45215 Rakennustarkastaja	347	314	33	28	3 007	3 009	2 983	3 017	3 021	2 983	2 520	2 902	3 671
Kunnat	347	314	33	28	3 007	3 009	2 983	3 017	3 021	2 983	2 520	2 902	3 671
alle 15 000	265	241	24	20	2 891	2 894	2 859	2 905	2 909	2 859	2 516	2 855	3 357
15 000 - 74 999	76	67	9	8	3 249	3 246	3 272	3 249	3 246	3 272	2 521	3 206	4 062
75 000 -	6	6	-	-	4 685	4 685	-	4 685	4 685	-
71230 Rakennustarkastaja-rakennusmestari	13	11	2	-	2 919	2 919
Kunnat	13	11	2	-	2 919	2 919
45222 Rakennustarkastusinsinööri	6	6	-	-
Kunnat	6	6	-	-
45239 Rakennustyömiehes	11	11	-	4	1 712	1 712	-	1 713	1 713	-
Kunnat	10	10	-	3	1 707	1 707	-	1 708	1 708	-
Kuntayhtymät	1	1	-	1
75376 Rakennustyön valvoja	6	6	-	-	2 693	2 693	-	2 801	2 801	-
Kunnat	5	5	-	-
Kuntayhtymät	1	1	-	-
76239 Rakennustyöntekijä	2	2	-	4
Kunnat	-	-	-	4
Kuntayhtymät	2	2	-	-
45340 Rakennustöiden valvoja	16	15	1	-	2 813	2 813
Kunnat	16	15	1	-	2 813	2 813
73383 Rakennuttaja	7	7	-	-	2 948	2 948	-	2 978	2 978	-
Kunnat	7	7	-	-	2 948	2 948	-	2 978	2 978	-
45351 Rakennuttaja-rakennusmestari	8	8	-	1	2 767	2 767	-	2 767	2 767	-
Kunnat	8	8	-	1	2 767	2 767	-	2 767	2 767	-
45347 Rakennuttajainsinööri	87	80	7	2	3 208	3 197	3 328	3 232	3 221	3 361	2 844	3 172	3 656
Kunnat	81	74	7	2	3 178	3 163	3 328	3 204	3 188	3 361	2 844	3 165	3 525
Kuntayhtymät	6	6	-	-
45349 Rakennuttajapäällikkö	24	23	1	1	3 767	3 767
Kunnat	22	21	1	1	3 768	3 768
Kuntayhtymät	2	2	-	-
72624 Rakennuttajasihteeri	7	1	6	-	2 084	2 084
Kunnat	7	1	6	-	2 084	2 084
72331 Rakennuttajavalvoja	8	8	-	-	2 748	2 748	-	2 962	2 962	-
Kunnat	8	8	-	-	2 748	2 748	-	2 962	2 962	-
72946 Rakentamispäällikkö	5	5	-	1
Kunnat	5	5	-	1
72279 Ratkaisija	7	-	7	1	2 212	-	2 212	2 212	-	2 212
Kuntayhtymät	7	-	7	1	2 212	-	2 212	2 212	-	2 212
76330 Ratkaisupäällikkö	6	2	4	-	4 432	4 432
Kuntayhtymät	6	2	4	-	4 432	4 432

Kuntasektorin kuukausipalkkaisen henkilöstön lukumäärät, säännöllisen työajan ansiot ja kokonaisansiot ammattinimikkeen, sukupuolen, kuntamuodon ja kunnan asukasluvun mukaan lokakuussa 2006

Antalet månadsavlönade inom den kommunala sektorn, lön för ordinarie arbetstid och totallön efter yrkesbeteckning, kön, kommuntyp och kommunens invånarantal i oktober 2006

Ammattinimike Yrkesbeteckning	Lukumäärä- Antal				Säännöllisen työajan ansio, € Lön för ordinarie arbetstid, €			Keskimääräinen kokonaisansio, € Genomsnittlig totallön, €					
	Koko- aikaiset Heltids- anställda	Miehet	Naiset	Osa- aikaiset Deltids- anställda	Yhteensä	Miehet	Naiset	Yhteensä	Miehet	Naiset	Desiit-Decil		
		Män	Kvinnor		Totall	Män	Kvinnor	Totall	Män	Kvinnor	1.	Med.	9.
45630 Ravintolapäällikkö	80	8	72	1	2 305	2 640	2 269	2 313	2 729	2 270	1 914	2 109	2 869
Kunnat	66	6	60	1	2 202	2 211	1 908	2 101	2 787
Kuntayhtymät	14	2	12	-	2 746	2 749
74113 Ravintolatyöntekijä	119	6	113	47	1 716	1 716	1 536	1 709	1 944
Kunnat	98	5	93	41	1 720	1 721	1 583	1 705	1 945
75 000 -	98	5	93	41	1 720	1 721	1 583	1 705	1 945
Kuntayhtymät	21	1	20	6	1 697	-	1 697	1 697	-	1 697
72246 Ravintopäällikkö	7	-	7	-	2 978	-	2 978	3 035	-	3 035
Kunnat	7	-	7	-	2 978	-	2 978	3 035	-	3 035
72247 Ravintoyönjohtaja	19	-	19	-	2 147	-	2 147	2 183	-	2 183
Kunnat	19	-	19	-	2 147	-	2 147	2 183	-	2 183
74813 Ravintoyöntekijä	125	5	120	12	1 879	1 882	1 693	1 904	2 083
Kuntayhtymät	125	5	120	12	1 879	1 882	1 693	1 904	2 083
74021 Ravitsemisesimies	41	2	39	1	1 990	2 016	1 764	2 002	2 331
Kunnat	30	-	30	1	1 933	-	1 933	1 956	-	1 956
Kuntayhtymät	11	2	9	-	2 156	2 191
74022 Ravitsemishuoltaja	96	9	87	10	1 964	1 916	1 969	1 967	1 918	1 972	1 733	1 997	2 144
Kuntayhtymät	96	9	87	10	1 964	1 916	1 969	1 967	1 918	1 972	1 733	1 997	2 144
71948 Ravitsemispäällikkö	194	2	192	19	2 210	2 231	1 954	2 161	2 639
Kunnat	111	1	110	9	2 115	2 219	1 917	2 093	2 323
alle 15 000	61	1	60	3	2 083	2 086	1 917	2 059	2 277
15 000 - 74 999	30	-	30	2	2 112	-	2 112	2 112	-	2 112
75 000 -	20	-	20	4	2 210	-	2 210	2 225	-	2 225
Kuntayhtymät	83	1	82	10	2 327	2 367	2 010	2 273	2 802
71949 Ravitsemistyönjohtaja	246	5	241	17	2 069	2 107	1 820	2 050	2 481
Kunnat	107	4	103	6	1 971	1 977	1 780	1 968	2 176
alle 15 000	60	1	59	5	1 984	1 993	1 788	1 955	2 183
15 000 - 74 999	24	2	22	-	1 933	1 933
75 000 -	23	1	22	1	1 977	1 983
Kuntayhtymät	139	1	138	11	2 148	2 212	1 843	2 174	2 581
72505 Ravitsemistyöntekijä	1 947	56	1 891	359	1 864	1 841	1 865	1 874	1 881	1 874	1 663	1 862	2 108
Kunnat	1 058	16	1 042	251	1 832	1 870	1 831	1 835	1 870	1 834	1 655	1 809	2 058
alle 15 000	654	11	643	110	1 848	1 852	1 848	1 850	1 852	1 850	1 653	1 829	2 081
15 000 - 74 999	336	3	333	110	1 811	1 814	1 631	1 797	2 024
75 000 -	68	2	66	31	1 787	1 803	1 693	1 739	2 033
Kuntayhtymät	889	40	849	108	1 900	1 830	1 903	1 917	1 885	1 918	1 682	1 920	2 145
74581 Ravitsemistyöntekijä, siivoja	22	-	22	13	1 681	-	1 681	1 683	-	1 683
Kunnat	21	-	21	13	1 684	-	1 684	1 687	-	1 687
Kuntayhtymät	1	-	1	-
76648 Ravitsemistyöntekijä/laitoshuoltaja	5	-	5	1
Kunnat	4	-	4	1
Kuntayhtymät	1	-	1	-
75913 Ravitsemisvastaava	10	-	10	3	1 758	-	1 758	1 758	-	1 758
Kunnat	10	-	10	3	1 758	-	1 758	1 758	-	1 758
45649 Ravitsemuspäällikkö	22	1	21	1	2 230	2 242
Kunnat	15	1	14	1	2 249	2 265
Kuntayhtymät	7	-	7	-	2 182	-	2 182	2 182	-	2 182
72076 Ravitsemussuunnittelija	43	-	43	12	2 618	-	2 618	2 618	-	2 618	2 160	2 675	2 910
Kunnat	8	-	8	1	2 599	-	2 599	2 599	-	2 599
Kuntayhtymät	35	-	35	11	2 622	-	2 622	2 622	-	2 622	2 134	2 702	2 919

Kuntasektorin kuukausipalkkaisen henkilöstön lukumäärät, säännöllisen työajan ansiot ja kokonaisansiot ammattinimikkeen, sukupuolen, kuntamuodon ja kunnan asukasluvun mukaan lokakuussa 2006

Antalet månadsavlönade inom den kommunala sektorn, lön för ordinarie arbetstid och totallön efter yrkesbeteckning, kön, kommuntyp och kommunens invånarantal i oktober 2006

Ammattinimike Yrkesbeteckning	Lukumäärä- Antal				Säännöllisen työajan ansio, € Lön för ordinarie arbetstid, €			Keskimääräinen kokonaisansio, € Genomsnittlig totallön, €					
	Koko- aikaiset Heltids- anställda	Miehet Män	Naiset Kvinnor	Osa- aikaiset Deltids- anställda	Yhteensä Totalt	Miehet Män	Naiset Kvinnor	Yhteensä Totalt	Miehet Män	Naiset Kvinnor	Desiili-Decil		
											1.	Med.	9.
45650 Ravitsemusterapeutti	55	-	55	8	2 560	-	2 560	2 575	-	2 575	2 164	2 617	2 881
Kunnat	21	-	21	1	2 597	-	2 597	2 621	-	2 621
Kuntayhtymät	34	-	34	7	2 536	-	2 536	2 544	-	2 544	2 083	2 622	2 953
76522 Ravitsemustyönjohtaja	6	1	5	-
Kunnat	6	1	5	-
45657 Ravitsemustyöntekijä	151	3	148	40	1 794	1 797	1 583	1 768	2 039
Kunnat	122	3	119	35	1 792	1 794	1 583	1 759	2 061
alle 15 000	85	-	85	15	1 828	-	1 828	1 831	-	1 831	1 653	1 810	2 044
15 000 - 74 999	37	3	34	20	1 717	1 719	1 511	1 688	2 071
Kuntayhtymät	29	-	29	5	1 801	-	1 801	1 807	-	1 807
45670 Rehtori	506	299	207	8	4 224	4 276	4 151	4 266	4 335	4 169	3 519	4 146	5 000
Kunnat	398	229	169	5	4 095	4 127	4 052	4 147	4 201	4 075	3 471	4 094	4 848
alle 15 000	151	100	51	5	3 977	4 015	3 904	4 071	4 132	3 953	3 411	4 004	4 805
15 000 - 74 999	114	76	38	-	4 080	4 099	4 042	4 121	4 160	4 042	3 510	4 010	4 818
75 000 -	133	53	80	-	4 236	4 379	4 147	4 252	4 395	4 164	3 402	4 154	5 053
Kuntayhtymät	108	70	38	3	4 726	4 792	4 608	4 729	4 798	4 608	3 764	4 637	6 372
45849 Rekisterisihteeri	13	1	12	1	2 125	2 133
Kunnat	3	-	3	-
Kuntayhtymät	10	1	9	1	2 153	2 164
76452 Rekrytointiasiantuntija	21	1	20	-	2 520	2 530
Kunnat	21	1	20	-	2 520	2 530
76811 Rekrytointisihteeri	6	-	6	-
Kunnat	6	-	6	-
45860 Reskontranhoitaja	55	2	53	2	1 886	1 886	1 784	1 884	2 018
Kunnat	38	1	37	1	1 903	1 903	1 799	1 903	2 045
Kuntayhtymät	17	1	16	1	1 843	1 843
74572 Riskienhallintapäällikkö	16	15	1	-	3 809	3 982
Kunnat	13	13	-	-	3 789	3 789	..	3 923	3 923	-
Kuntayhtymät	3	2	1	-
45947 Ruiskumestari	24	24	-	-	3 085	3 085	-	3 118	3 118	-
Kunnat	7	7	-	-	3 071	3 071	-	3 110	3 110	-
Kuntayhtymät	17	17	-	-	3 092	3 092	-	3 122	3 122	-
45953 Ruoanjakaja	30	-	30	26	1 745	-	1 745	1 750	-	1 750
Kunnat	30	-	30	25	1 745	-	1 745	1 750	-	1 750
Kuntayhtymät	-	-	-	1
45954 Ruoanjakaja-siivooja	47	-	47	33	1 655	-	1 655	1 655	-	1 655	1 599	1 649	1 753
Kunnat	47	-	47	33	1 655	-	1 655	1 655	-	1 655	1 599	1 649	1 753
71235 Ruokahuoltopäällikkö	31	1	30	2	2 552	2 557
Kunnat	25	1	24	2	2 547	2 547
Kuntayhtymät	6	-	6	-
45958 Ruokalanhoitaja	10	-	10	4	1 858	-	1 858	1 858	-	1 858
Kunnat	9	-	9	4	1 841	-	1 841	1 841	-	1 841
Kuntayhtymät	1	-	1	-
72559 Ruokapalveluesimies	648	19	629	30	1 904	1 936	1 903	1 912	1 944	1 911	1 716	1 877	2 142
Kunnat	629	17	612	30	1 903	1 947	1 901	1 910	1 957	1 909	1 710	1 875	2 142
alle 15 000	48	-	48	5	2 028	-	2 028	2 041	-	2 041	1 837	2 046	2 211
15 000 - 74 999	157	2	155	4	1 970	1 979	1 774	1 949	2 225
75 000 -	424	15	409	21	1 865	1 961	1 862	1 872	1 971	1 868	1 710	1 850	2 064
Kuntayhtymät	19	2	17	-	1 951	1 959
74342 Ruokapalvelujohtaja	8	-	8	-	3 495	-	3 495	3 495	-	3 495
Kunnat	6	-	6	-	3 447	-	3 447	3 447	-	3 447
Kuntayhtymät	2	-	2	-

Kuntasektorin kuukausipalkkaisen henkilöstön lukumäärät, säännöllisen työajan ansiot ja kokonaisansiot ammattinimikkeen, sukupuolen, kuntamuodon ja kunnan asukasluvun mukaan lokakuussa 2006

Antalet månadsavlönade inom den kommunala sektorn, lön för ordinarie arbetstid och totallön efter yrkesbeteckning, kön, kommuntyp och kommunens invånarantal i oktober 2006

Ammattinimike Yrkesbeteckning	Lukumäärä- Antal				Säännöllisen työajan ansio, € Lön för ordinarie arbetstid, €			Keskimääräinen kokonaisansio, € Genomsnittlig totallön, €					
	Koko- aikaiset Heltids- anställda	Miehet Män	Naiset Kvinnor	Osa- aikaiset Deltids- anställda	Yhteensä Totalt	Miehet Män	Naiset Kvinnor	Yhteensä Totalt	Miehet Män	Naiset Kvinnor	Desiili-Decil 1. Med. 9.		
72622 Ruokapalvelunhoitaja	27	3	24	6	1 783	1 810
Kunnat	26	2	24	6	1 781	1 810
Kuntayhtymät	1	1	-	-
74044 Ruokapalveluohjaaja	21	-	21	1	2 285	-	2 285	2 330	-	2 330
Kunnat	21	-	21	1	2 285	-	2 285	2 330	-	2 330
72577 Ruokapalvelupäälikkö	102	1	101	1	2 580	2 589	2 114	2 476	3 288
Kunnat	90	-	90	1	2 636	-	2 636	2 646	-	2 646	2 128	2 556	3 310
alle 15 000	36	-	36	-	2 351	-	2 351	2 351	-	2 351	2 114	2 326	2 629
15 000 - 74 999	36	-	36	-	2 892	-	2 892	2 918	-	2 918	2 476	2 880	3 404
75 000 -	18	-	18	1	2 726	-	2 726	2 726	-	2 726
Kuntayhtymät	12	1	11	-	2 180	2 187
74578 Ruokapalvelutyönjohtaja	30	-	30	3	1 905	-	1 905	1 929	-	1 929
Kunnat	30	-	30	3	1 905	-	1 905	1 929	-	1 929
72575 Ruokapalvelutyöntekijä	2 387	111	2 276	692	1 722	1 686	1 724	1 727	1 695	1 729	1 547	1 704	1 943
Kunnat	2 261	101	2 160	674	1 721	1 682	1 723	1 726	1 693	1 728	1 548	1 702	1 940
alle 15 000	310	5	305	98	1 776	1 784	1 550	1 745	2 053
15 000 - 74 999	829	21	808	303	1 732	1 715	1 732	1 737	1 760	1 736	1 555	1 722	1 951
75 000 -	1 122	75	1 047	273	1 699	1 668	1 701	1 703	1 670	1 706	1 547	1 678	1 879
Kuntayhtymät	126	10	116	18	1 751	1 720	1 754	1 752	1 720	1 755	1 534	1 739	1 975
74897 Ruokapalvelutyöntekijä-siivooja	33	-	33	7	1 719	-	1 719	1 722	-	1 722
Kunnat	33	-	33	7	1 719	-	1 719	1 722	-	1 722
74577 Ruokapalveluvastaava	468	6	462	117	1 788	1 806	1 788	1 793	1 806	1 793	1 659	1 781	1 920
Kunnat	460	6	454	117	1 788	1 806	1 787	1 793	1 806	1 793	1 659	1 781	1 920
alle 15 000	40	1	39	3	1 908	1 925
15 000 - 74 999	217	2	215	62	1 788	1 792	1 659	1 790	1 925
75 000 -	203	3	200	52	1 767	1 772	1 654	1 776	1 852
Kuntayhtymät	8	-	8	-	1 812	-	1 812	1 812	-	1 812
45967 Ruotsin- ja englanninkielen lehtori	27	4	23	-	2 899	3 248
Kunnat	27	4	23	-	2 899	3 248
45966 Ruotsin- ja saksankielen lehtori	23	2	21	1	2 891	3 339
Kunnat	23	2	21	1	2 891	3 339
45971 Ruotsinkielen lehtori	37	5	32	2	2 935	3 294	2 604	3 263	3 912
Kunnat	29	2	27	1	2 900	3 324
Kuntayhtymät	8	3	5	1	3 053	3 191
72030 Ryhmäavustaja	389	3	386	136	1 643	1 643	1 481	1 656	1 810
Kunnat	388	3	385	134	1 643	1 643	1 481	1 656	1 810
alle 15 000	129	1	128	58	1 632	1 632	1 481	1 634	1 822
15 000 - 74 999	177	-	177	44	1 682	-	1 682	1 682	-	1 682	1 549	1 692	1 810
75 000 -	82	2	80	32	1 585	1 585	1 214	1 587	1 787
Kuntayhtymät	1	-	1	2
77281 Ryhmäavustaja/lastenhoitaja	7	-	7	-
Kunnat	7	-	7	-
73969 Ryhmäkodinhoitaja	6	-	6	-	2 357	-	2 357	2 358	-	2 358
Kuntayhtymät	6	-	6	-	2 357	-	2 357	2 358	-	2 358
73919 Ryhmäkotiapulainen	-	-	-	7
Kunnat	-	-	-	7
71698 Ryhmänohjaaja	6	1	5	1	1 725	1 725
Kunnat	3	-	3	1
Kuntayhtymät	3	1	2	-
75542 Ryhmänvetäjä	18	7	11	-	2 950	2 831	3 026	2 980	2 831	3 075
Kunnat	1	1	-	-
Kuntayhtymät	17	6	11	-	3 019	3 006	3 026	3 050	3 006	3 075

Kuntasektorin kuukausipalkkaisen henkilöstön lukumäärät, säännöllisen työajan ansiot ja kokonaisansiot ammattinimikkeen, sukupuolen, kuntamuodon ja kunnan asukasluvun mukaan lokakuussa 2006

Antalet månadsavlönade inom den kommunala sektorn, lön för ordinarie arbetstid och totallön efter yrkesbeteckning, kön, kommuntyp och kommunens invånarantal i oktober 2006

Ammattinimike Yrkesbeteckning	Lukumäärä- Antal				Säännöllisen työajan ansio, € Lön för ordinarie arbetstid, €			Keskimääräinen kokonaisansio, € Genomsnittlig totallön, €						
	Koko- aikaiset Heltids- anställda	Miehet		Osa- aikaiset Deltids- anställda	Yhteensä Totalt	Miehet		Yhteensä Totalt	Miehet		Desiili- Decil	1.	Med.	9.
		Män	Kvinnor			Män	Kvinnor		Män	Kvinnor				
72463 Ryhmäperhepäivohoitaja	1 533	3	1 530	174	1 718	1 721	1 537	1 712	1 880	
Kunnat	1 533	3	1 530	174	1 718	1 721	1 537	1 712	1 880	
alle 15 000	845	-	845	108	1 711	..	1 711	1 714	-	1 714	1 509	1 698	1 892	
15 000 - 74 999	258	2	256	43	1 739	1 743	1 535	1 723	1 950	
75 000 -	430	1	429	23	1 720	1 722	1 575	1 722	1 857	
74488 Ryhmäpäivohoitaja	9	-	9	-	1 767	-	1 767	1 786	-	1 786	
Kunnat	9	-	9	-	1 767	-	1 767	1 786	-	1 786	
75385 Ryhmäpäällikkö	21	13	8	-	3 419	3 383	3 485	3 452	3 425	3 501	
Kunnat	17	13	4	-	3 399	3 438	
Kuntayhtymät	4	-	4	-	
46060 Röntgenhoitaja	1 666	203	1 463	183	2 306	2 346	2 300	2 426	2 521	2 413	2 002	2 331	2 956	
Kunnat	197	20	177	40	2 123	2 061	2 129	2 177	2 143	2 181	1 901	2 128	2 535	
alle 15 000	75	6	69	21	2 111	2 123	1 944	2 111	2 329	
15 000 - 74 999	64	5	59	11	2 138	2 208	1 938	2 134	2 509	
75 000 -	58	9	49	8	2 120	2 052	2 133	2 209	2 210	2 209	1 826	2 142	2 686	
Kuntayhtymät	1 469	183	1 286	143	2 329	2 374	2 322	2 457	2 558	2 442	2 025	2 368	2 980	
46170 Röntgenyllääkäri	5	3	2	2	
Kunnat	4	3	1	2	
Kuntayhtymät	1	-	1	-	
72516 Sairaala-apteekkari	6	-	6	-	4 595	-	4 595	4 595	-	4 595	
Kunnat	2	-	2	-	
Kuntayhtymät	4	-	4	-	
46310 Sairaala-apulainen	1 879	8	1 871	244	1 856	1 678	1 857	1 870	1 678	1 871	1 636	1 874	2 095	
Kunnat	496	1	495	61	1 855	1 858	1 651	1 856	2 047	
alle 15 000	83	-	83	6	1 908	-	1 908	1 915	-	1 915	1 689	1 904	2 188	
15 000 - 74 999	126	-	126	21	1 833	-	1 833	1 834	-	1 834	1 657	1 829	2 034	
75 000 -	287	1	286	34	1 849	1 852	1 643	1 858	2 038	
Kuntayhtymät	1 383	7	1 376	183	1 856	1 648	1 857	1 874	1 648	1 875	1 630	1 880	2 113	
46325 Sairaala-fysikko	16	11	5	1	3 761	3 761	
Kuntayhtymät	16	11	5	1	3 761	3 761	
71518 Sairaalageneetikko	14	2	12	1	3 783	3 783	
Kuntayhtymät	14	2	12	1	3 783	3 783	
72532 Sairaalahuoltaja	819	3	816	86	1 816	1 830	1 604	1 804	2 084	
Kunnat	159	-	159	14	1 726	-	1 726	1 732	-	1 732	1 598	1 729	1 869	
alle 15 000	1	-	1	-	
75 000 -	158	-	158	14	1 726	-	1 726	1 731	-	1 731	1 598	1 729	1 869	
Kuntayhtymät	660	3	657	72	1 838	1 854	1 622	1 840	2 102	
46370 Sairaala-insinööri	57	53	4	-	3 483	3 552	2 649	3 489	4 788	
Kunnat	2	2	-	-	
Kuntayhtymät	55	51	4	-	3 487	3 557	2 649	3 490	4 788	
46375 Sairaalakemisti	21	5	16	3	3 940	3 940	
Kunnat	1	-	1	1	
Kuntayhtymät	20	5	15	2	3 940	3 940	
46377 Sairaalalaborantti	5	-	5	3	
Kunnat	2	-	2	2	
Kuntayhtymät	3	-	3	1	
46380 Sairaala-lääkäri	622	223	399	29	3 033	3 068	3 014	4 742	4 990	4 603	2 944	4 719	6 639	
Kuntayhtymät	622	223	399	29	3 033	3 068	3 014	4 742	4 990	4 603	2 944	4 719	6 639	
73586 Sairaalamikrobiologi	10	-	10	-	3 758	-	3 758	3 758	-	3 758	
Kuntayhtymät	10	-	10	-	3 758	-	3 758	3 758	-	3 758	
73587 Sairaalasolubiologi	10	4	6	-	3 445	3 445	
Kuntayhtymät	10	4	6	-	3 445	3 445	

Kuntasektorin kuukausipalkkaisen henkilöstön lukumäärät, säännöllisen työntekijän ansiot ja kokonaisansiot ammattinimikkeen, sukupuolen, kuntamuodon ja kunnan asukasluvun mukaan lokakuussa 2006

Antalet månadsavlönade inom den kommunala sektorn, lön för ordinarie arbetstid och totallön efter yrkesbeteckning, kön, kommuntyp och kommunens invånarantal i oktober 2006

Ammattinimike Yrkesbeteckning	Lukumäärä- Antal				Säännöllisen työntekijän ansio, € Lön för ordinarie arbetstid, €			Keskimääräinen kokonaisansio, € Genomsnittlig totallön, €					
	Koko- aikaiset Heltids- anställda	Miehet	Naiset	Osa- aikaiset Deltids- anställda	Yhteensä	Miehet	Naiset	Yhteensä	Miehet	Naiset	Desiili-Decil		
		Män	Kvinnor		Totalt	Män	Kvinnor	Totalt	Män	Kvinnor	1.	Med.	9.
46490 Sairaanhoidtaja	29 360	2 198	27 162	4 089	2 416	2 562	2 404	2 486	2 655	2 472	2 045	2 416	3 014
Kunnat	7 992	344	7 648	972	2 334	2 495	2 326	2 353	2 529	2 345	2 007	2 309	2 756
alle 15 000	2 311	59	2 252	316	2 309	2 374	2 307	2 326	2 421	2 323	1 975	2 297	2 721
15 000 - 74 999	2 394	83	2 311	276	2 309	2 436	2 304	2 332	2 482	2 326	1 986	2 299	2 712
75 000 -	3 287	202	3 085	380	2 368	2 550	2 356	2 387	2 576	2 374	2 026	2 324	2 824
Kuntayhtymät	21 368	1 854	19 514	3 117	2 446	2 574	2 434	2 533	2 677	2 519	2 063	2 464	3 095
74854 Sairaanhoidtaja-terveydenhoitaja	28	-	28	4	2 204	-	2 204	2 224	-	2 224
Kunnat	28	-	28	4	2 204	-	2 204	2 224	-	2 224
46605 Sairaanhoidtoapulainen	4	-	4	8
Kunnat	4	-	4	8
72403 Sairaanhoidtopiirinjohdaja	14	13	1	-	7 894	7 894
Kuntayhtymät	14	13	1	-	7 894	7 894
46612 Sairaankuljettaja	288	222	66	4	2 290	2 319	2 184	2 486	2 515	2 377	1 891	2 517	2 998
Kunnat	215	166	49	4	2 322	2 359	2 182	2 516	2 552	2 378	1 867	2 534	3 010
alle 15 000	18	13	5	-	2 158	2 477
15 000 - 74 999	117	90	27	3	2 374	2 400	2 279	2 568	2 585	2 508	1 853	2 593	2 937
75 000 -	80	63	17	1	2 279	2 321	2 087	2 449	2 508	2 177	1 891	2 505	2 958
Kuntayhtymät	73	56	17	-	2 201	2 205	2 189	2 403	2 411	2 374	1 905	2 429	2 998
93064 Sairaankuljettaja	31	30	1	-	2 080	2 318
Kunnat	31	30	1	-	2 080	2 318
72729 Sairaankuljettaja-palomies	9	9	-	-
Kunnat	9	9	-	-
75097 Sairaankuljetusesimies	7	7	-	-	2 532	2 532	-	2 644	2 644	-
Kunnat	7	7	-	-	2 532	2 532	-	2 644	2 644	-
46602 Sairaankuljetusmestari	7	7	-	-	2 554	2 554	-	2 701	2 701	-
Kunnat	7	7	-	-	2 554	2 554	-	2 701	2 701	-
46611 Sairaankuljetuspäällikkö	6	5	1	-	3 246	3 247
Kunnat	5	4	1	-
Kuntayhtymät	1	1	-	-
46638 Saksan- ja ruotsin kielen lehtori	6	-	6	-
Kunnat	6	-	6	-
46632 Saksankielen lehtori	6	1	5	1	3 295	3 525
Kunnat	6	1	5	1	3 295	3 525
46872 Satamajohtaja	12	12	-	-	4 839	4 839	-	4 901	4 901	-
Kunnat	12	12	-	-	4 839	4 839	-	4 901	4 901	-
46885 Satamamestari	8	7	1	1	3 063	3 119
Kunnat	8	7	1	1	3 063	3 119
46898 Satamarakennusmestari	7	6	1	-	2 817	2 923
Kunnat	7	6	1	-	2 817	2 923
75170 Satamasihteeri	10	-	10	1	1 887	-	1 887	1 887	-	1 887
Kunnat	10	-	10	1	1 887	-	1 887	1 887	-	1 887
46905 Satamatarkastaja	6	5	1	-	3 302	3 364
Kunnat	6	5	1	-	3 302	3 364
46910 Satamavalvoja	104	103	1	1	2 505	2 731	2 199	2 732	3 345
Kunnat	104	103	1	1	2 505	2 731	2 199	2 732	3 345
alle 15 000	33	33	-	1	2 575	2 575	-	2 663	2 663	-	2 190	2 732	3 055
15 000 - 74 999	28	28	-	-	2 659	2 659	-	2 938	2 938	-
75 000 -	43	42	1	-	2 344	2 649	2 210	2 673	3 180
76666 Satamavalvoja/monitoimihenkilö	8	5	3	-	2 317	2 549
Kunnat	8	5	3	-	2 317	2 549
75636 Senioriasiantuntija	-	-	-	6
Kunnat	-	-	-	6

Kuntasektorin kuukausipalkkaisen henkilöstön lukumäärät, säännöllisen työajan ansiot ja kokonaisansiot ammattinimikkeen, sukupuolen, kuntamuodon ja kunnan asukasluvun mukaan lokakuussa 2006

Antalet månadsavlönade inom den kommunala sektorn, lön för ordinarie arbetstid och totallön efter yrkesbeteckning, kön, kommuntyp och kommunens invånarantal i oktober 2006

Ammattinimike Yrkesbeteckning	Lukumäärä- Antal				Säännöllisen työajan ansio, € Lön för ordinarie arbetstid, €			Keskimääräinen kokonaisansio, € Genomsnittlig totallön, €					
	Koko- aikaiset Heltids- anställda	Miehet	Naiset	Osa- aikaiset Deltids- anställda	Yhteensä	Miehet	Naiset	Yhteensä	Miehet	Naiset	Desilli-Decil		
		Män	Kvinnor		Totalt	Män	Kvinnor	Totalt	Män	Kvinnor	1.	Med.	9.
76125 Seutukehittäjä	6	1	5	-
Kunnat	4	1	3	-
Kuntayhtymät	2	-	2	-
75840 Seutukoordinaattori	5	1	4	3
Kunnat	4	1	3	1
Kuntayhtymät	1	-	1	2
47300 Sihteeri	296	6	290	27	2 154	2 043	2 157	2 157	2 043	2 159	1 829	2 087	2 617
Kunnat	214	5	209	21	2 099	2 102	1 810	2 068	2 451
alle 15 000	32	-	32	6	1 953	-	1 953	1 953	-	1 953	1 745	1 919	2 118
15 000 - 74 999	75	4	71	6	2 062	2 070	1 779	2 072	2 282
75 000 -	107	1	106	9	2 171	2 171	1 869	2 128	2 596
Kuntayhtymät	82	1	81	6	2 296	2 298	1 884	2 175	2 875
47380 Siistijä	144	-	144	42	1 674	-	1 674	1 674	-	1 674	1 490	1 662	1 851
Kunnat	125	-	125	41	1 675	-	1 675	1 675	-	1 675	1 465	1 659	1 946
alle 15 000	103	-	103	39	1 625	-	1 625	1 625	-	1 625	1 465	1 638	1 721
15 000 - 74 999	6	-	6	1
75 000 -	16	-	16	1	1 983	-	1 983	1 983	-	1 983
Kuntayhtymät	19	-	19	1	1 670	-	1 670	1 670	-	1 670
47400 Siivooja	5 336	25	5 311	1 805	1 655	1 668	1 654	1 657	1 668	1 657	1 502	1 654	1 785
Kunnat	4 925	25	4 900	1 705	1 654	1 668	1 654	1 656	1 668	1 656	1 502	1 654	1 785
alle 15 000	2 391	9	2 382	882	1 653	1 756	1 653	1 655	1 756	1 655	1 502	1 658	1 771
15 000 - 74 999	1 746	2	1 744	526	1 658	1 660	1 491	1 654	1 795
75 000 -	788	14	774	297	1 644	1 560	1 645	1 651	1 560	1 652	1 483	1 639	1 799
Kuntayhtymät	411	-	411	100	1 664	-	1 664	1 669	-	1 669	1 543	1 657	1 794
47485 Siivooja-keittiöapulainen	51	-	51	25	1 694	-	1 694	1 722	-	1 722	1 511	1 691	1 932
Kunnat	49	-	49	24	1 695	-	1 695	1 723	-	1 723	1 511	1 692	1 932
Kuntayhtymät	2	-	2	1
75771 Siivooja-ruoanjakaja	1	-	1	11
Kunnat	1	-	1	11
74675 Siivooja-ruokapalvelutyöntekijä	14	1	13	9	1 665	-	1 665	1 665	-	1 665
Kunnat	14	1	13	9	1 665	-	1 665	1 665	-	1 665
47540 Siivooja-talonmies	46	2	44	20	1 658	1 658	1 512	1 681	1 767
Kunnat	46	2	44	19	1 658	1 658	1 512	1 681	1 767
Kuntayhtymät	-	-	-	1
47560 Siivooja-vahimestari	28	2	26	16	1 717	1 724
Kunnat	26	2	24	15	1 720	1 720
Kuntayhtymät	2	-	2	1
47575 Siivooja-valvoja	19	1	18	6	1 739	1 739
Kunnat	19	1	18	6	1 739	1 739
95230 Siivous- ja puhdistustyöntekijä	8	-	8	2	1 533	-	1 533	1 533	-	1 533
Kunnat	3	-	3	2
Kuntayhtymät	5	-	5	-
75561 Siivouspalveluesimies	6	-	6	1	2 274	-	2 274	2 274	-	2 274
Kunnat	6	-	6	1	2 274	-	2 274	2 274	-	2 274
73188 Siivouspalvelupäällikkö	6	-	6	-
Kunnat	6	-	6	-
47620 Siivouspäällikkö	50	2	48	1	2 759	2 778	2 297	2 705	3 264
Kunnat	35	2	33	1	2 674	2 674	2 297	2 612	3 080
Kuntayhtymät	15	-	15	-	2 997	-	2 997	3 073	-	3 073
47670 Siivoustyönjohtaja	239	2	237	11	2 146	2 156	1 862	2 119	2 493
Kunnat	162	2	160	8	2 140	2 152	1 848	2 131	2 478
alle 15 000	55	-	55	1	2 126	-	2 126	2 128	-	2 128	1 863	2 109	2 422

Kuntasektorin kuukausipalkkaisen henkilöstön lukumäärät, säännöllisen työajan ansiot ja kokonaisansiot ammattinimikkeen, sukupuolen, kuntamuodon ja kunnan asukasluvun mukaan lokakuussa 2006

Antalet månadsavlönade inom den kommunala sektorn, lön för ordinarie arbetstid och totallön efter yrkesbeteckning, kön, kommuntyp och kommunens invånarantal i oktober 2006

Ammattinimike Yrkesbeteckning	Lukumäärä- Antal				Säännöllisen työajan ansio, € Lön för ordinarie arbetstid, €			Keskimääräinen kokonaisansio, € Genomsnittlig totallön, €					
	Koko- aikaiset Heltids- anställda	Miehet	Naiset	Osa- aikaiset Deltids- anställda	Yhteensä	Miehet	Naiset	Yhteensä	Miehet	Naiset	Desiili-Decil		
		Män	Kvinnor		Totalt	Män	Kvinnor	Totalt	Män	Kvinnor	1.	Med.	9.
15 000 - 74 999	53	1	52	5	2 264	2 264	1 907	2 193	2 631
75 000 -	54	1	53	2	2 039	2 070	1 818	1 964	2 389
Kuntayhtymät	77	-	77	3	2 158	-	2 158	2 166	-	2 166	1 945	2 118	2 494
72799 Siivoustyönjohtaja	32	-	32	3	1 887	-	1 887	1 887	-	1 887
Kunnat	18	-	18	2	1 861	-	1 861	1 861	-	1 861
Kuntayhtymät	14	-	14	1	1 918	-	1 918	1 918	-	1 918
47684 Siivoustyöntekijä	3	1	2	5
Kunnat	3	1	2	5
47690 Siivoustöiden ohjaaja	16	1	15	3	1 918	1 918
Kunnat	15	1	14	3	1 900	1 900
Kuntayhtymät	1	-	1	-
47705 Sijaishoitaja	7	-	7	-	2 136	-	2 136	2 139	-	2 139
Kunnat	7	-	7	-	2 136	-	2 136	2 139	-	2 139
73396 Sisäinen tarkastaja	34	12	22	2	3 312	3 382	3 268	3 312	3 382	3 268	2 356	3 330	4 191
Kunnat	26	11	15	1	3 170	3 356	2 999	3 170	3 356	2 999
Kuntayhtymät	8	1	7	1	3 722	3 722
73714 Sivistysjohtaja	31	15	16	1	4 090	4 286	3 895	4 090	4 286	3 895	3 142	3 973	5 434
Kunnat	31	15	16	1	4 090	4 286	3 895	4 090	4 286	3 895	3 142	3 973	5 434
48012 Sivistystoimen hallinnollinen johtaja	55	28	27	-	3 964	3 992	3 932	3 964	3 992	3 932	3 466	3 890	4 488
Kunnat	55	28	27	-	3 964	3 992	3 932	3 964	3 992	3 932	3 466	3 890	4 488
73028 Sivistystoimen johtaja	62	29	33	2	3 995	4 114	3 890	3 995	4 114	3 890	3 097	3 796	5 039
Kunnat	62	29	33	2	3 995	4 114	3 890	3 995	4 114	3 890	3 097	3 796	5 039
48120 Soittaja	252	148	104	2	2 327	2 412	2 201	2 329	2 415	2 202	1 920	2 218	2 814
Kunnat	252	148	104	2	2 327	2 412	2 201	2 329	2 415	2 202	1 920	2 218	2 814
alle 15 000	-	-	-	-
15 000 - 74 999	14	7	7	-	2 132	2 279	1 986	2 132	2 279	1 986
75 000 -	238	141	97	2	2 339	2 419	2 218	2 341	2 422	2 219	1 943	2 248	2 775
48174 Soolosellisti	19	14	5	-	2 682	2 682
Kunnat	19	14	5	-	2 682	2 682
71561 Sopimussihteeri	6	1	5	-	2 374	2 374
Kunnat	5	1	4	-
Kuntayhtymät	1	-	1	-
48318 Sosiaali- ja terveysjohtaja	33	14	19	-	4 953	5 673	4 393	4 953	5 673	4 393	3 596	4 519	6 782
Kunnat	32	13	19	-	4 869	5 529	4 393	4 869	5 529	4 393	3 596	4 478	6 637
Kuntayhtymät	1	1	-	-
73929 Sosiaalialan harjoittelija	11	1	10	1
Kunnat	11	1	10	-
Kuntayhtymät	-	-	-	1
48205 Sosiaaliammies	11	3	8	7	2 844	2 844
Kunnat	9	2	7	5	2 924	2 924
Kuntayhtymät	2	1	1	2
72903 Sosiaalietuuskäsittelijä	13	-	13	1	1 938	-	1 938	1 938	-	1 938
Kunnat	13	-	13	1	1 938	-	1 938	1 938	-	1 938
48250 Sosiaaliohjaaja	12	-	12	2	2 231	-	2 231	2 231	-	2 231
Kunnat	4	-	4	1
Kuntayhtymät	8	-	8	1	2 245	-	2 245	2 246	-	2 246
48320 Sosiaalijohtaja	181	63	118	2	3 573	3 784	3 457	3 574	3 787	3 457	2 861	3 481	4 179
Kunnat	173	60	113	2	3 571	3 775	3 459	3 572	3 779	3 459	2 861	3 470	4 176
alle 15 000	151	48	103	2	3 446	3 493	3 424	3 447	3 497	3 424	2 819	3 403	4 027
15 000 - 74 999	19	9	10	-	4 074	4 307	3 841	4 074	4 307	3 841
75 000 -	3	3	-	-
Kuntayhtymät	8	3	5	-	3 632	3 632

Kuntasektorin kuukausipalkkaisen henkilöstön lukumäärät, säännöllisen työajan ansiot ja kokonaisansiot ammattinimikkeen, sukupuolen, kuntamuodon ja kunnan asukasluvun mukaan lokakuussa 2006

Antalet månadsavlönade inom den kommunala sektorn, lön för ordinarie arbetstid och totallön efter yrkesbeteckning, kön, kommuntyp och kommunens invånarantal i oktober 2006

Ammattinimike Yrkesbeteckning	Lukumäärä-				Säännöllisen työajan ansio, €			Keskimääräinen kokonaisansio, €					
	Antal				Lön för ordinarie arbetstid, €			Genomsnittlig totallön, €					
	Koko- aikaiset Heltids- anställda	Miehet Män	Naiset Kvinnor	Osa- aikaiset Deltids- anställda	Yhteensä Totalt	Miehet Män	Naiset Kvinnor	Yhteensä Totalt	Miehet Män	Naiset Kvinnor	Desilli-Decil 1. Med. 9.		
48323 Sosiaalikasvattaja	58	11	47	2	2 235	2 327	2 213	2 236	2 327	2 214	1 968	2 255	2 447
Kunnat	57	11	46	2	2 237	2 327	2 214	2 238	2 327	2 215	1 968	2 258	2 447
Kuntayhtymät	1	-	1	-	-	-	-	-	-	-	-	-	-
48325 Sosiaalikirjuri	15	-	15	8	2 123	-	2 123	2 123	-	2 123	-	-	-
Kunnat	6	-	6	3	-	-	-	-	-	-	-	-	-
Kuntayhtymät	9	-	9	5	2 121	-	2 121	2 121	-	2 121	-	-	-
48335 Sosiaaliohjaaja	9	1	8	3	2 103	-	-	2 103	-	-	-	-	-
Kunnat	8	-	8	2	2 053	-	2 053	2 053	-	2 053	-	-	-
Kuntayhtymät	1	1	-	1	-	-	-	-	-	-	-	-	-
48337 Sosiaaliohjaaja	514	39	475	34	2 077	2 188	2 067	2 087	2 245	2 073	1 843	2 066	2 286
Kunnat	507	38	469	33	2 072	2 131	2 067	2 082	2 189	2 073	1 843	2 059	2 286
alle 15 000	75	2	73	9	2 061	-	-	2 084	-	-	1 826	2 073	2 290
15 000 - 74 999	125	8	117	6	2 062	2 154	2 057	2 070	2 154	2 065	1 832	2 067	2 305
75 000 -	307	28	279	18	2 078	2 135	2 072	2 086	2 169	2 078	1 864	2 044	2 263
Kuntayhtymät	7	1	6	1	2 458	-	-	2 458	-	-	-	-	-
76436 Sosiaalipalveluohjaaja	14	-	14	1	2 114	-	2 114	2 114	-	2 114	-	-	-
Kunnat	13	-	13	1	2 114	-	2 114	2 114	-	2 114	-	-	-
Kuntayhtymät	1	-	1	-	-	-	-	-	-	-	-	-	-
72855 Sosiaalipalvelupäällikkö	6	1	5	-	3 321	-	-	3 321	-	-	-	-	-
Kunnat	6	1	5	-	3 321	-	-	3 321	-	-	-	-	-
48350 Sosiaalisihteeri	63	9	54	8	2 983	3 023	2 975	3 077	3 083	3 076	2 561	3 074	3 724
Kunnat	63	9	54	8	2 983	3 023	2 975	3 077	3 083	3 076	2 561	3 074	3 724
48355 Sosiaalisihteeri-lastenvalvoja	14	1	13	2	2 991	-	-	2 991	-	-	-	-	-
Kunnat	14	1	13	2	2 991	-	-	2 991	-	-	-	-	-
48370 Sosiaalitarkastaja	11	-	11	-	2 279	-	2 279	2 279	-	2 279	-	-	-
Kunnat	11	-	11	-	2 279	-	2 279	2 279	-	2 279	-	-	-
48375 Sosiaalitarkkaja	7	-	7	2	2 308	-	2 308	2 308	-	2 308	-	-	-
Kunnat	7	-	7	2	2 308	-	2 308	2 308	-	2 308	-	-	-
48376 Sosiaalitarkkaja-lastenvalvoja	6	-	6	2	2 311	-	2 311	2 311	-	2 311	-	-	-
Kunnat	5	-	5	2	-	-	-	-	-	-	-	-	-
Kuntayhtymät	1	-	1	-	-	-	-	-	-	-	-	-	-
48368 Sosiaaliterapeutti	67	11	56	14	2 348	2 263	2 365	2 348	2 263	2 365	1 985	2 420	2 646
Kunnat	47	5	42	9	2 420	-	-	2 420	-	-	2 073	2 462	2 647
Kuntayhtymät	20	6	14	5	2 190	-	-	2 190	-	-	-	-	-
71766 Sosiaalitoimenjohtaja	6	-	6	-	-	-	-	-	-	-	-	-	-
Kunnat	6	-	6	-	-	-	-	-	-	-	-	-	-
74638 Sosiaalityön johtaja	24	4	20	-	3 324	-	-	3 401	-	-	-	-	-
Kunnat	24	4	20	-	3 324	-	-	3 401	-	-	-	-	-
73596 Sosiaalityön päällikkö	7	-	7	-	3 296	-	3 296	3 296	-	3 296	-	-	-
Kunnat	7	-	7	-	3 296	-	3 296	3 296	-	3 296	-	-	-
48394 Sosiaalityön ohjaaja	6	-	6	1	2 111	-	2 111	2 111	-	2 111	-	-	-
Kunnat	6	-	6	1	2 111	-	2 111	2 111	-	2 111	-	-	-
74688 Sosiaalityönsihteeri	8	1	7	3	2 003	-	-	2 003	-	-	-	-	-
Kunnat	8	1	7	3	2 003	-	-	2 003	-	-	-	-	-
48390 Sosiaalityöntekijä	2 786	227	2 559	295	2 417	2 457	2 413	2 428	2 474	2 424	2 060	2 433	2 735
Kunnat	2 247	189	2 058	219	2 420	2 456	2 417	2 433	2 474	2 430	2 057	2 434	2 757
alle 15 000	529	36	493	41	2 327	2 385	2 323	2 351	2 385	2 349	1 976	2 351	2 688
15 000 - 74 999	641	55	586	69	2 429	2 446	2 428	2 444	2 488	2 440	2 085	2 460	2 734
75 000 -	1 077	98	979	109	2 459	2 485	2 457	2 466	2 499	2 463	2 098	2 451	2 792
Kuntayhtymät	539	38	501	76	2 401	2 464	2 396	2 406	2 475	2 400	2 075	2 428	2 646

Kuntasektorin kuukausipalkkaisen henkilöstön lukumäärät, säännöllisen työajan ansiot ja kokonaisansiot ammattinimikkeen, sukupuolen, kuntamuodon ja kunnan asukasluvun mukaan lokakuussa 2006

Antalet månadsavlönade inom den kommunala sektorn, lön för ordinarie arbetstid och totallön efter yrkesbeteckning, kön, kommuntyp och kommunens invånarantal i oktober 2006

Ammattinimike Yrkesbeteckning	Lukumäärä- Antal				Säännöllisen työajan ansio, € Lön för ordinarie arbetstid, €			Keskimääräinen kokonaisansio, € Genomsnittlig totallön, €					
	Koko- aikaiset Heltids- anställda	Miehet	Naiset	Osa- aikaiset Deltids- anställda	Yhteensä	Miehet	Naiset	Yhteensä	Miehet	Naiset	Desilli- <i>Decil</i>		
		Män	Kvinnor	Totalt	Män	Kvinnor	Totalt	Män	Kvinnor	1.	Med.	9.	
71581 Sosiaalityöntekijä	220	19	201	19	2 410	2 502	2 401	2 420	2 502	2 412	2 119	2 420	2 638
Kunnat	215	19	196	17	2 409	2 502	2 400	2 419	2 502	2 411	2 119	2 420	2 638
alle 15 000	34	2	32	5	2 336	2 336
15 000 - 74 999	51	6	45	2	2 459	2 479	2 456	2 498	2 479	2 501	2 121	2 491	2 759
75 000 -	130	11	119	10	2 408	2 543	2 394	2 408	2 543	2 394	2 185	2 420	2 605
Kuntayhtymät	5	-	5	2
71582 Sosiaalityöntekijä	148	7	141	15	2 332	2 321	2 333	2 334	2 321	2 335	1 956	2 327	2 618
Kunnat	38	1	37	3	2 353	2 360	1 941	2 344	2 789
alle 15 000	11	-	11	1	2 313	-	2 313	2 313	-	2 313
15 000 - 74 999	12	-	12	-	2 422	-	2 422	2 446	-	2 446
75 000 -	15	1	14	2	2 329	2 329
Kuntayhtymät	110	6	104	12	2 325	2 322	2 326	2 325	2 322	2 326	2 028	2 324	2 613
72083 Sosiaalityöntekijä-lastenvalvoja	33	3	30	1	2 434	2 452	2 162	2 484	2 692
Kunnat	32	3	29	1	2 436	2 454	2 162	2 494	2 692
Kuntayhtymät	1	-	1	-
74314 Sovellusasiiantuntija	38	12	26	3	2 573	2 669	2 532	2 587	2 669	2 552	2 136	2 430	3 567
Kunnat	35	11	24	3	2 590	2 693	2 547	2 605	2 693	2 569	2 136	2 580	3 567
Kuntayhtymät	3	1	2	-
71701 Sovellusneuvoja	46	2	44	1	2 306	2 374	1 986	2 341	2 712
Kunnat	30	2	28	-	2 207	2 223	1 980	2 254	2 529
Kuntayhtymät	16	-	16	1	2 518	-	2 518	2 698	-	2 698
72107 Sovellussuunnittelija	8	2	6	1	2 634	2 634
Kunnat	4	2	2	-
Kuntayhtymät	4	-	4	1
75886 Sovellusvastaava	8	1	7	-	2 255	2 255
Kunnat	8	1	7	-	2 255	2 255
74464 Sovittelunohjaaja	13	4	9	-	2 088	2 088
Kunnat	13	4	9	-	2 088	2 088
77649 Sovittelunohjaaja	6	3	3	1	2 401	2 401
Kunnat	6	3	3	1	2 401	2 401
73862 Studiimestari	5	5	-	1
Kunnat	3	3	-	-
Kuntayhtymät	2	2	-	1
71731 Suojatyökeskuksen ohjaaja	13	2	11	3	1 824	1 824
Kunnat	13	2	11	3	1 824	1 824
49295 Suomenkielen lehtori	13	5	8	1	2 766	3 039
Kunnat	10	5	5	1	2 625	3 002
Kuntayhtymät	3	-	3	-
74617 Suuhygienisti	378	8	370	80	2 105	1 972	2 107	2 113	1 984	2 116	1 884	2 123	2 295
Kunnat	275	8	267	59	2 110	1 972	2 114	2 117	1 984	2 121	1 884	2 127	2 304
alle 15 000	43	1	42	9	2 031	2 032	1 792	2 044	2 215
15 000 - 74 999	84	2	82	17	2 102	2 103	1 847	2 103	2 279
75 000 -	148	5	143	33	2 140	2 152	1 922	2 145	2 350
Kuntayhtymät	103	-	103	21	2 093	-	2 093	2 103	-	2 103	1 925	2 110	2 240
49310 Suunnittelija	765	312	453	67	2 644	2 628	2 655	2 686	2 702	2 675	2 066	2 639	3 284
Kunnat	523	222	301	49	2 630	2 605	2 648	2 679	2 702	2 662	2 066	2 636	3 223
alle 15 000	22	13	9	5	2 390	2 344	2 447	2 390	2 344	2 447
15 000 - 74 999	121	51	70	13	2 594	2 642	2 561	2 627	2 672	2 595	2 087	2 609	3 115
75 000 -	380	158	222	31	2 653	2 611	2 683	2 710	2 735	2 692	2 078	2 650	3 270
Kuntayhtymät	242	90	152	18	2 675	2 687	2 668	2 701	2 703	2 700	2 087	2 641	3 402

Kuntasektorin kuukausipalkkaisen henkilöstön lukumäärät, säännöllisen työajan ansiot ja kokonaisansiot ammattinimikkeen, sukupuolen, kuntamuodon ja kunnan asukasluvun mukaan lokakuussa 2006

Antalet månadsavlönade inom den kommunala sektorn, lön för ordinarie arbetstid och totallön efter yrkesbeteckning, kön, kommuntyp och kommunens invånarantal i oktober 2006

Ammattinimike Yrkesbeteckning	Lukumäärä- Antal				Säännöllisen työajan ansio, € Lön för ordinarie arbetstid, €			Keskimääräinen kokonaisansio, € Genomsnittlig totallön, €					
	Koko- aikaiset Heltids- anställda	Miehet Män	Naiset Kvinnor	Osa- aikaiset Deltids- anställda	Yhteensä Totalt	Miehet Män	Naiset Kvinnor	Yhteensä Totalt	Miehet Män	Naiset Kvinnor	Desiili-Decil 1. Med. 9.		
97022 Suunnittelija	15	9	6	1	2 286	2 118	2 481	2 286	2 118	2 481
Kunnat	11	7	4	1	2 221	2 221
Kuntayhtymät	4	2	2	-
75011 Suunnittelija-opettaja	14	4	10	9	2 964	2 964
Kunnat	9	2	7	9	2 900	2 900
Kuntayhtymät	5	2	3	-
49350 Suunnittelija-rakennusmestari	7	4	3	-	2 613	2 613
Kunnat	7	4	3	-	2 613	2 613
49370 Suunnittelija-työnvalvoja	7	6	1	2	2 670	2 670	-	2 808	2 808	-
Kunnat	7	6	1	2	2 670	2 670	-	2 808	2 808	-
49320 Suunnittelijaharjoittelija	6	2	4	1
Kunnat	6	2	4	1
75441 Suunnittelijaopettaja	32	8	24	2	2 803	2 786	2 809	2 803	2 786	2 809	2 259	2 655	3 195
Kunnat	31	8	23	2	2 812	2 786	2 821	2 812	2 786	2 821	2 259	2 682	3 195
Kuntayhtymät	1	-	1	-
49393 Suunnitteluarkkitehti	8	4	4	1	2 971	2 971
Kunnat	6	3	3	-	2 980	2 980
Kuntayhtymät	2	1	1	1
75917 Suunnitteluassistentti	8	1	7	1
Kunnat	8	1	7	1
49395 Suunnitteluavustaja	299	27	272	42	1 907	1 963	1 902	1 907	1 963	1 902	1 755	1 892	2 071
Kunnat	279	26	253	38	1 901	1 957	1 895	1 901	1 957	1 895	1 748	1 890	2 055
alle 15 000	17	2	15	4	1 901	1 901
15 000 - 74 999	93	6	87	7	1 888	1 889	1 887	1 888	1 889	1 887	1 714	1 874	2 052
75 000 -	169	18	151	27	1 908	1 961	1 902	1 908	1 961	1 902	1 748	1 892	2 065
Kuntayhtymät	20	1	19	4	1 995	1 995
49410 Suunnitteluhortonomi	20	4	16	1	2 515	2 515
Kunnat	20	4	16	1	2 515	2 515
49420 Suunnitteluinsinööri	171	114	57	19	3 001	3 051	2 908	3 039	3 102	2 921	2 606	2 963	3 393
Kunnat	163	109	54	16	2 993	3 047	2 891	3 029	3 101	2 891	2 602	2 956	3 368
alle 15 000	17	16	1	1	2 929	3 113
15 000 - 74 999	47	31	16	1	3 001	3 092	2 835	3 038	3 151	2 835	2 557	2 867	3 339
75 000 -	99	62	37	14	3 000	3 062	2 901	3 011	3 079	2 901	2 623	2 981	3 363
Kuntayhtymät	8	5	3	3	3 153	3 243
49425 Suunnittelujohtaja	15	13	2	-	5 229	5 229
Kunnat	5	3	2	-
Kuntayhtymät	10	10	-	-	5 486	5 486	-	5 486	5 486	-
49470 Suunnittelupäällikkö	105	65	40	4	3 851	3 877	3 807	3 881	3 924	3 807	3 313	3 750	4 542
Kunnat	73	49	24	1	3 786	3 818	3 720	3 826	3 877	3 720	3 244	3 709	4 514
alle 15 000	5	3	2	-
15 000 - 74 999	27	22	5	1	3 654	3 697
75 000 -	41	24	17	-	3 924	3 951	3 885	3 967	4 025	3 885	3 334	3 888	4 563
Kuntayhtymät	32	16	16	3	4 011	4 061	3 955	4 014	4 065	3 955	3 493	3 870	4 805
49475 Suunnittelurakennusmestari	57	44	13	17	2 589	2 631	2 457	2 610	2 658	2 457	2 380	2 590	2 866
Kunnat	57	44	13	17	2 589	2 631	2 457	2 610	2 658	2 457	2 380	2 590	2 866
49480 Suunnittelusiihteeri	60	13	47	8	2 650	3 054	2 536	2 650	3 054	2 536	1 881	2 604	3 391
Kunnat	48	10	38	6	2 609	3 139	2 466	2 609	3 139	2 466	1 881	2 492	3 391
Kuntayhtymät	12	3	9	2	2 810	2 810
49490 Suunnitteluteknikko	29	23	6	3	2 576	2 601	2 480	2 715	2 776	2 480
Kunnat	26	20	6	3	2 613	2 653	2 480	2 721	2 793	2 480
Kuntayhtymät	3	3	-	-

Kuntasektorin kuukausipalkkaisen henkilöstön lukumäärät, säännöllisen työajan ansiot ja kokonaisansiot ammattinimikkeen, sukupuolen, kuntamuodon ja kunnan asukasluvun mukaan lokakuussa 2006

Antalet månadsavlönade inom den kommunala sektorn, lön för ordinarie arbetstid och totallön efter yrkesbeteckning, kön, kommuntyp och kommunens invånarantal i oktober 2006

Ammattinimike Yrkesbeteckning	Lukumäärä- Antal				Säännöllisen työajan ansio, € Lön för ordinarie arbetstid, €			Keskimääräinen kokonaisansio, € Genomsnittlig totallön, €					
	Koko- aikaiset Heltids- anställda	Miehet Män	Naiset Kvinnor	Osa- aikaiset Deltids- anställda	Yhteensä Totalt	Miehet Män	Naiset Kvinnor	Yhteensä Totalt	Miehet Män	Naiset Kvinnor	Desiili-Decil		
		1.	Med.	9.									
75555 Suurtalousesimies	14	-	14	-	2 071	-	2 071	2 074	-	2 074
Kunnat	14	-	14	-	2 071	-	2 071	2 074	-	2 074
72727 Suurtaloukokki	403	13	390	46	1 883	1 776	1 885	1 892	1 776	1 895	1 706	1 841	2 154
Kunnat	340	11	329	43	1 867	1 829	1 868	1 878	1 829	1 879	1 704	1 836	2 103
alle 15 000	54	1	53	10	1 840	1 846	1 717	1 801	2 039
15 000 - 74 999	261	10	251	29	1 862	1 870	1 698	1 828	2 091
75 000 -	25	-	25	4	1 976	-	1 976	2 031	-	2 031
Kuntayhtymät	63	2	61	3	1 961	1 964	1 716	1 858	2 293
71586 Systeeminhoitaja	7	5	2	-
Kunnat	7	5	2	-
49580 Systeinsuunnittelija	11	7	4	1	2 845	3 053
Kunnat	8	5	3	1	2 946	3 150
Kuntayhtymät	3	2	1	-
49730 Sähköasentaja	77	75	2	5	2 000	2 310	1 743	2 036	3 153
Kunnat	61	60	1	4	1 996	2 336	1 676	2 038	3 379
Kuntayhtymät	16	15	1	1	2 018	2 192
49770 Sähköinsinööri	22	20	2	-	3 207	3 352
Kunnat	21	19	2	-	3 207	3 352
Kuntayhtymät	1	1	-	-
49805 Sähkökorjausmies	5	5	-	2
Kuntayhtymät	5	5	-	2
49860 Sähkömestari	35	35	-	1	2 825	2 825	-	3 375	3 375	-	2 385	3 403	4 270
Kunnat	30	30	-	-	2 811	2 811	-	3 305	3 305	-
Kuntayhtymät	5	5	-	1
49910 Sähkösuunnittelija	5	4	1	2
Kunnat	5	4	1	1
Kuntayhtymät	-	-	-	1
49960 Sähkötekniikko	61	60	1	5	2 660	2 782	2 346	2 645	3 054
Kunnat	59	58	1	5	2 660	2 784	2 346	2 642	3 054
Kuntayhtymät	2	2	-	-
49970 Sähkötyönjohtaja	9	9	-	-	2 522	2 522	-	2 705	2 705	-
Kunnat	8	8	-	-	2 450	2 450	-	2 660	2 660	-
Kuntayhtymät	1	1	-	-
50304 Taideaineiden opettaja	31	11	20	3	2 537	2 953	2 295	2 538	2 957	2 295	1 995	2 498	2 937
Kunnat	30	11	19	3	2 559	2 953	2 317	2 560	2 957	2 317
Kuntayhtymät	1	-	1	-
50324 Taideterapeutti	5	1	4	2
Kunnat	-	-	-	2
Kuntayhtymät	5	1	4	-
75332 Tallimestari	9	4	5	1	1 909	1 955
Kuntayhtymät	9	4	5	1	1 909	1 955
50500 Talonmies	499	482	17	118	1 776	1 778	1 735	1 893	1 899	1 741	1 603	1 781	2 374
Kunnat	450	435	15	112	1 781	1 782	1 750	1 901	1 907	1 757	1 614	1 781	2 404
alle 15 000	314	308	6	70	1 798	1 800	1 718	1 938	1 942	1 733	1 633	1 807	2 431
15 000 - 74 999	81	77	4	29	1 743	1 858	1 582	1 749	2 473
75 000 -	55	50	5	13	1 741	1 761	1 558	1 717	1 971
Kuntayhtymät	49	47	2	6	1 736	1 815	1 549	1 738	2 203
50564 Talonmies-kiinteistöhoitaja	7	7	-	4	1 864	1 864	-	1 878	1 878	-
Kunnat	6	6	-	4
Kuntayhtymät	1	1	-	-

Kuntasektorin kuukausipalkkaisen henkilöstön lukumäärät, säännöllisen työajan ansiot ja kokonaisansiot ammattinimikkeen, sukupuolen, kuntamuodon ja kunnan asukasluvun mukaan lokakuussa 2006

Antalet månadsavlönade inom den kommunala sektorn, lön för ordinarie arbetstid och totallön efter yrkesbeteckning, kön, kommuntyp och kommunens invånarantal i oktober 2006

Ammattinimike Yrkesbeteckning	Lukumäärä-				Säännöllisen työajan ansio, €			Keskimääräinen kokonaisansio, €					
	Antal				Lön för ordinarie arbetstid, €			Genomsnittlig totallön, €					
	Koko- aikaiset Heltids- anställda	Miehet Män	Naiset Kvinnor	Osa- aikaiset Deltids- anställda	Yhteensä Totalt	Miehet Män	Naiset Kvinnor	Yhteensä Totalt	Miehet Män	Naiset Kvinnor	Desilli-Decil		
											1.	Med.	9.
50570 Talonmies-lämmittäjä	9	9	-	2	1 737	1 737	-	2 192	2 192	-
Kunnat	6	6	-	-	1 676	1 676	-	2 102	2 102	-
Kuntayhtymät	3	3	-	2
50690 Talonmies-siivoaja	27	7	20	18	1 666	1 712	1 649	1 669	1 712	1 652
Kunnat	25	6	19	18	1 653	1 653
Kuntayhtymät	2	1	1	-
50750 Talonmies-vahtimestari	159	148	11	17	1 796	1 799	1 762	1 973	1 977	1 919	1 602	1 765	2 666
Kunnat	150	139	11	17	1 795	1 798	1 762	1 969	1 974	1 919	1 599	1 752	2 671
alle 15 000	31	31	-	4	1 835	1 835	-	1 946	1 946	-
15 000 - 74 999	113	102	11	13	1 783	1 786	1 762	1 982	1 989	1 919	1 599	1 742	2 772
75 000 -	6	6	-	-	1 832	1 832	-	1 848	1 848	-
Kuntayhtymät	9	9	-	-	1 821	1 821	-	2 020	2 020	-
50757 Talonmiesten viikkolepovuorottaja	-	-	-	9
Kunnat	-	-	-	9
Kuntayhtymät	-	-	-	-
50760 Talonrakennusinsinööri	10	9	1	-	2 938	3 045
Kunnat	10	9	1	-	2 938	3 045
50770 Talonrakennusmestari	60	59	1	4	2 748	2 879	2 415	2 772	3 579
Kunnat	60	59	1	4	2 748	2 879	2 415	2 772	3 579
50775 Talonrakennuspäällikkö	6	6	-	1	3 733	3 733	-	3 733	3 733	-
Kunnat	6	6	-	1	3 733	3 733	-	3 733	3 733	-
50780 Taloudenhoitaja	12	3	9	1	2 504	2 504
Kunnat	12	3	9	-	2 504	2 504
Kuntayhtymät	-	-	-	1
51172 Talous- ja hallintojohtaja	7	5	2	-	4 071	4 071
Kunnat	5	4	1	-
Kuntayhtymät	2	1	1	-
51173 Talous- ja hallintopäällikkö	7	6	1	-	3 605	3 605
Kunnat	5	4	1	-
Kuntayhtymät	2	2	-	-
74282 Talous- ja hallintosihteeri	5	-	5	1
Kunnat	5	-	5	1
75240 Talous- ja velkaneuvoja	43	16	27	4	2 294	2 389	2 231	2 294	2 389	2 231	2 016	2 314	2 550
Kunnat	43	16	27	4	2 294	2 389	2 231	2 294	2 389	2 231	2 016	2 314	2 550
71274 Talous-toimistosihteeri	6	-	6	-	2 235	-	2 235	2 235	-	2 235
Kunnat	5	-	5	-
Kuntayhtymät	1	-	1	-
50860 Talousapulainen	23	-	23	13	1 752	-	1 752	1 762	-	1 762
Kunnat	19	-	19	11	1 751	-	1 751	1 763	-	1 763
Kuntayhtymät	4	-	4	2
50870 Talousarviopäällikkö	8	5	3	-	4 568	4 687
Kunnat	8	5	3	-	4 568	4 687
74599 Talousasiantuntija	14	2	12	-	2 830	2 830
Kunnat	14	2	12	-	2 830	2 830
75313 Talousassistentti	15	-	15	-	1 907	-	1 907	1 907	-	1 907
Kunnat	11	-	11	-	1 946	-	1 946	1 946	-	1 946
Kuntayhtymät	4	-	4	-
50920 Talousjohtaja	175	106	69	4	4 431	4 630	4 101	4 431	4 630	4 101	3 522	4 285	5 518
Kunnat	95	52	43	3	4 242	4 441	3 974	4 242	4 441	3 974	3 308	4 101	5 423
alle 15 000	51	25	26	2	3 802	3 887	3 713	3 802	3 887	3 713	3 173	3 779	4 423

Kuntasektorin kuukausipalkkaisen henkilöstön lukumäärät, säännöllisen työajan ansiot ja kokonaisansiot ammattinimikkeen, sukupuolen, kuntamuodon ja kunnan asukasluvun mukaan lokakuussa 2006

Antalet månadsavlönade inom den kommunala sektorn, lön för ordinarie arbetstid och totallön efter yrkesbeteckning, kön, kommuntyp och kommunens invånarantal i oktober 2006

Ammattinimike Yrkesbeteckning	Lukumäärä- Antal				Säännöllisen työajan ansio, € Lön för ordinarie arbetstid, €			Keskimääräinen kokonaisansio, € Genomsnittlig totallön, €					
	Koko- aikaiset Heltids- anställda	Miehet	Naiset	Osa- aikaiset Deltids- anställda	Yhteensä	Miehet	Naiset	Yhteensä	Miehet	Naiset	Desiili-Decil		
		Män	Kvinnor		Totalt	Män	Kvinnor	Totalt	Män	Kvinnor	1.	Med.	9.
15 000 - 74 999	32	16	16	1	4 554	4 761	4 317	4 554	4 761	4 317	3 759	4 486	5 476
75 000 -	12	11	1	-	5 113	5 113
Kuntayhtymät	80	54	26	1	4 642	4 809	4 289	4 642	4 809	4 289	3 566	4 435	6 052
74623 Talousneuvoja	6	1	5	-	2 322	2 322
Kunnat	6	1	5	-	2 322	2 322
76877 Talouspalvelusihteeri	76	2	74	6	1 882	1 882	1 769	1 882	1 985
Kunnat	76	2	74	6	1 882	1 882	1 769	1 882	1 985
51160 Talouspäällikkö	285	98	187	17	3 296	3 440	3 221	3 311	3 466	3 230	2 611	3 270	4 072
Kunnat	202	63	139	12	3 193	3 332	3 132	3 205	3 343	3 144	2 576	3 184	3 925
alle 15 000	52	17	35	6	2 929	3 037	2 875	2 943	3 037	2 896	2 491	2 870	3 643
15 000 - 74 999	80	26	54	5	3 143	3 281	3 075	3 143	3 281	3 075	2 512	3 217	3 818
75 000 -	70	20	50	1	3 435	3 667	3 353	3 458	3 703	3 372	2 790	3 382	4 329
Kuntayhtymät	83	35	48	5	3 541	3 627	3 478	3 563	3 680	3 478	2 776	3 576	4 310
51200 Taloussihteeri	546	32	514	42	2 168	2 224	2 164	2 189	2 224	2 187	1 873	2 104	2 614
Kunnat	426	28	398	33	2 144	2 230	2 138	2 164	2 230	2 160	1 873	2 067	2 617
alle 15 000	51	7	44	4	2 550	3 022	2 485	2 550	3 022	2 485	2 044	2 467	3 250
15 000 - 74 999	76	3	73	10	2 225	2 306	1 916	2 189	2 647
75 000 -	299	18	281	19	2 052	1 942	2 059	2 060	1 942	2 067	1 872	1 989	2 412
Kuntayhtymät	120	4	116	9	2 251	2 278	1 954	2 211	2 614
51210 Taloussuunnittelija	137	35	102	4	2 798	2 873	2 772	2 848	2 906	2 827	2 290	2 832	3 342
Kunnat	95	22	73	2	2 680	2 649	2 690	2 704	2 649	2 721	2 224	2 760	3 077
alle 15 000	1	-	1	-
15 000 - 74 999	21	4	17	-	2 446	2 446
75 000 -	73	18	55	2	2 742	2 730	2 746	2 773	2 730	2 787	2 292	2 829	3 099
Kuntayhtymät	42	13	29	2	3 078	3 284	2 986	3 190	3 377	3 107	2 571	3 110	4 082
51220 Taloussuunnittelupäällikkö	13	8	5	-	4 465	4 465
Kunnat	11	6	5	-	4 365	4 365
Kuntayhtymät	2	2	-	-
51230 Taloustarkastaja	5	1	4	1
Kunnat	3	1	2	1
Kuntayhtymät	2	-	2	-
73743 Tanssinopettaja	8	1	7	-	2 131	2 260
Kunnat	7	1	6	-	2 082	2 229
Kuntayhtymät	1	-	1	-
71919 Tapahtumasihteeri	11	1	10	4	1 994	1 994
Kunnat	11	1	10	4	1 994	1 994
51270 Tarjoilija	50	7	43	13	1 842	1 849	1 644	1 836	2 039
Kunnat	17	4	13	4	1 925	1 948
Kuntayhtymät	33	3	30	9	1 804	1 804
51300 Tarkastaja	50	30	20	4	2 612	2 502	2 761	2 612	2 502	2 761	2 019	2 400	3 666
Kunnat	44	29	15	2	2 560	2 455	2 742	2 560	2 455	2 742	2 019	2 345	3 588
Kuntayhtymät	6	1	5	2	2 967	2 967
51450 Tarkastusarkkitehti	6	5	1	-	3 360	3 360
Kunnat	6	5	1	-	3 360	3 360
51510 Tarkastusinsinööri	67	59	8	8	3 135	3 136	3 123	3 135	3 136	3 123	2 622	3 146	3 759
Kunnat	67	59	8	8	3 135	3 136	3 123	3 135	3 136	3 123	2 622	3 146	3 759
51530 Tarkastusmestari	6	6	-	2
Kunnat	6	6	-	2
71898 Tarkastuspäällikkö	21	13	8	1	3 913	4 021	3 753	3 913	4 021	3 753
Kunnat	18	10	8	-	3 838	3 914	3 753	3 838	3 914	3 753
Kuntayhtymät	3	3	-	1

Kuntasektorin kuukausipalkkaisen henkilöstön lukumäärät, säännöllisen työajan ansiot ja kokonaisansiot ammattinimikkeen, sukupuolen, kuntamuodon ja kunnan asukasluvun mukaan lokakuussa 2006

Antalet månadsavlönade inom den kommunala sektorn, lön för ordinarie arbetstid och totallön efter yrkesbeteckning, kön, kommuntyp och kommunens invånarantal i oktober 2006

Ammattinimike Yrkesbeteckning	Lukumäärä- Antal				Säännöllisen työajan ansio, € Lön för ordinarie arbetstid, €			Keskimääräinen kokonaisansio, € Genomsnittlig totallön, €						
	Koko- aikaiset Heltids- anställda	Miehet	Naiset	Osa- aikaiset Deltids- anställda	Yhteensä	Miehet	Naiset	Yhteensä	Miehet	Naiset	Desilli-Decil			
		Män	Kvinnor		Totalt	Män	Kvinnor	Totalt	Män	Kvinnor	1.	Med.	9.	
51535 Tarkastusrakennusmestari	18	14	4	2	2 728	2 728
Kunnat	18	14	4	2	2 728	2 728
51545 Tarkastussihteeri	22	1	21	3	2 232	2 232
Kunnat	20	1	19	2	2 218	2 218
Kuntayhtymät	2	-	2	1
51550 Tarkastusteknikko	10	9	1	-	2 613	2 613
Kunnat	9	8	1	-	2 685	2 685
Kuntayhtymät	1	1	-	-
51745 Tarpeiston hoitaja	15	1	14	3	1 941	2 046
Kunnat	15	1	14	3	1 941	2 046
71966 Tarpeistonvalmistaja	7	-	7	2	1 921	-	1 921	1 921	-	1 921
Kunnat	7	-	7	2	1 921	-	1 921	1 921	-	1 921
52042 Teatterin ohjaaja	6	3	3	1	2 224	2 224
Kunnat	6	3	3	1	2 224	2 224
52040 Teatterinjohtaja	11	8	3	-	4 045	4 045
Kunnat	10	7	3	-	4 063	4 063
Kuntayhtymät	1	1	-	-
72372 Teatteriompelija	7	-	7	2	1 648	-	1 648	1 648	-	1 648
Kunnat	6	-	6	2	1 600	-	1 600	1 600	-	1 600
Kuntayhtymät	1	-	1	-
52050 Tehostemestari	13	13	-	-	2 370	2 370	-	2 562	2 562	-
Kunnat	13	13	-	-	2 370	2 370	-	2 562	2 562	-
52051 Tekniikan harjoittelija	10	9	1	4
Kunnat	5	4	1	4
Kuntayhtymät	5	5	-	-
52060 Teknikko	35	31	4	2	2 565	2 624	2 231	2 625	2 944	..
Kunnat	32	28	4	2	2 597	2 661	2 284	2 643	2 944	..
Kuntayhtymät	3	3	-	-
52420 Teknillinen johtaja	8	8	-	1	4 531	4 531	-	4 531	4 531	-
Kunnat	5	5	-	-
Kuntayhtymät	3	3	-	1
74392 Tekninen asiantuntija	26	25	1	1	2 747	2 863
Kunnat	26	25	1	1	2 747	2 863
52674 Tekninen assistentti	5	2	3	2
Kunnat	4	1	3	2
Kuntayhtymät	1	1	-	-
52696 Tekninen avustaja	63	16	47	17	1 867	1 840	1 876	1 883	1 903	1 876	1 695	1 899	2 077	..
Kunnat	61	14	47	15	1 864	1 824	1 876	1 881	1 897	1 876	1 704	1 899	2 073	..
Kuntayhtymät	2	2	-	2
73312 Tekninen isännöitsijä	40	38	2	1	2 667	2 667	2 267	2 740	2 933	..
Kunnat	40	38	2	1	2 667	2 667	2 267	2 740	2 933	..
71279 Tekninen johtaja	173	165	8	2	3 941	3 969	3 390	3 962	3 991	3 390	3 104	3 777	5 082	..
Kunnat	164	156	8	2	3 901	3 928	3 390	3 924	3 952	3 390	3 099	3 765	4 963	..
alle 15 000	134	126	8	2	3 663	3 681	3 390	3 691	3 711	3 390	3 070	3 678	4 325	..
15 000 - 74 999	28	28	-	-	4 870	4 870	-	4 870	4 870	-
75 000 -	2	2	-	-
Kuntayhtymät	9	9	-	-	4 639	4 639	..	4 639	4 639	-
74051 Tekninen neuvoja	8	1	7	-
Kunnat	8	1	7	-
76845 Tekninen ohjaaja	7	3	4	-	1 831	1 831
Kunnat	5	2	3	-
Kuntayhtymät	2	1	1	-

Kuntasektorin kuukausipalkkaisen henkilöstön lukumäärät, säännöllisen työajan ansiot ja kokonaisansiot ammattinimikkeen, sukupuolen, kuntamuodon ja kunnan asukasluvun mukaan lokakuussa 2006

Antalet månadsavlönade inom den kommunala sektorn, lön för ordinarie arbetstid och totallön efter yrkesbeteckning, kön, kommuntyp och kommunens invånarantal i oktober 2006

Ammattinimike Yrkesbeteckning	Lukumäärä- Antal				Säännöllisen työajan ansio, € Lön för ordinarie arbetstid, €			Keskimääräinen kokonaisansio, € Genomsnittlig totallön, €					
	Koko- aikaiset Heltids- anställda	Miehet	Naiset	Osa- aikaiset Deltids- anställda	Yhteensä	Miehet	Naiset	Yhteensä	Miehet	Naiset	Desiili-Decil		
		Män	Kvinnor		Totalt	Män	Kvinnor	Totalt	Män	Kvinnor	1.	Med.	9.
72264 Tekninen päällikkö	20	20	-	1	3 747	3 747	-	3 981	3 981	-
Kunnat	14	14	-	1	3 708	3 708	-	3 905	3 905	-
Kuntayhtymät	6	6	-	-	3 839	3 839	-	4 160	4 160	-
71281 Tekninen sihteeri	12	-	12	1	1 926	-	1 926	1 926	-	1 926
Kunnat	10	-	10	1	1 912	-	1 912	1 912	-	1 912
Kuntayhtymät	2	-	2	-
73977 Tekninen tukihenkilö	13	12	1	-	2 006	2 146
Kunnat	8	8	-	-	2 180	2 180	-	2 408	2 408	-
Kuntayhtymät	5	4	1	-
71491 Teknisen alan harjoittelija toimistossa	37	24	13	17
Kunnat	12	9	3	3
Kuntayhtymät	25	15	10	14
52678 Teknisen työn lehtori	27	26	1	1	2 851	2 851	-	3 107	3 107	-
Kunnat	27	26	1	1	2 851	2 851	-	3 107	3 107	-
52698 Teknisenkäsityönopettaja	21	20	1	1	2 686	2 972
Kunnat	21	20	1	1	2 686	2 972
52687 Teknisyyden opettaja	6	6	-	-	2 514	2 514	-	2 616	2 616	-
Kunnat	6	6	-	-	2 514	2 514	-	2 616	2 616	-
52697 Teknisten aineiden opettaja	22	22	-	1	2 766	2 766	-	2 961	2 961	-
Kunnat	22	22	-	1	2 766	2 766	-	2 961	2 961	-
71512 Tekstiilihuoltaja	73	2	71	13	1 594	1 599	1 445	1 598	1 744
Kunnat	4	-	4	-
Kuntayhtymät	69	2	67	13	1 597	1 601	1 448	1 598	1 744
52701 Tekstiilikonservaattori	6	-	6	-
Kunnat	6	-	6	-
52700 Tekstiilikäsityönopettaja	39	-	39	5	2 497	-	2 497	2 524	-	2 524	2 128	2 477	2 922
Kunnat	37	-	37	5	2 498	-	2 498	2 527	-	2 527	2 128	2 481	2 922
Kuntayhtymät	2	-	2	-
52706 Tekstiilityön lehtori	56	-	56	6	2 859	-	2 859	3 071	-	3 071	2 536	3 082	3 609
Kunnat	55	-	55	5	2 866	-	2 866	3 082	-	3 082	2 560	3 088	3 609
Kuntayhtymät	1	-	1	1
52704 Tekstiilityön- ja askartelunopettaja	10	-	10	2	2 558	-	2 558	2 599	-	2 599
Kunnat	10	-	10	2	2 558	-	2 558	2 599	-	2 599
52703 Tekstiilityönopettaja	8	-	8	1	2 408	-	2 408	2 408	-	2 408
Kunnat	8	-	8	1	2 408	-	2 408	2 408	-	2 408
52714 Tekstinkäsittelijä	595	17	578	84	1 808	1 785	1 809	1 838	1 800	1 839	1 663	1 805	2 027
Kunnat	182	4	178	28	1 791	1 795	1 668	1 777	1 960
alle 15 000	27	1	26	4	1 873	-	1 873	1 879	-	1 879
15 000 - 74 999	41	1	40	7	1 770	1 774	1 585	1 773	1 968
75 000 -	114	2	112	17	1 780	1 783	1 677	1 763	1 872
Kuntayhtymät	413	13	400	56	1 816	1 794	1 817	1 857	1 811	1 859	1 650	1 815	2 134
71283 Terapeutti	6	2	4	1	2 331	2 338
Kunnat	3	1	2	-
Kuntayhtymät	3	1	2	1
52939 Terminaalimies	57	52	5	2	2 238	2 462	1 878	2 442	2 882
Kunnat	57	52	5	2	2 238	2 462	1 878	2 442	2 882
52975 Terveystenhoitaja	4 635	19	4 616	572	2 136	2 168	2 136	2 153	2 225	2 153	1 926	2 153	2 338
Kunnat	3 198	15	3 183	362	2 146	2 168	2 146	2 160	2 168	2 160	1 950	2 156	2 344
alle 15 000	815	4	811	84	2 136	2 149	1 917	2 148	2 380
15 000 - 74 999	787	2	785	89	2 138	2 156	1 949	2 153	2 311
75 000 -	1 596	9	1 587	189	2 155	2 089	2 156	2 167	2 089	2 168	1 970	2 168	2 341
Kuntayhtymät	1 437	4	1 433	210	2 114	2 139	1 898	2 147	2 326

Kuntasektorin kuukausipalkkaisen henkilöstön lukumäärät, säännöllisen työajan ansiot ja kokonaisansiot ammattinimikkeen, sukupuolen, kuntamuodon ja kunnan asukasluvun mukaan lokakuussa 2006

Antalet månadsavlönade inom den kommunala sektorn, lön för ordinarie arbetstid och totallön efter yrkesbeteckning, kön, kommuntyp och kommunens invånarantal i oktober 2006

Ammattinimike Yrkesbeteckning	Lukumäärä- Antal				Säännöllisen työajan ansio, € Lön för ordinarie arbetstid, €			Keskimääräinen kokonaisansio, € Genomsnittlig totallön, €					
	Koko- aikaiset Heltids- anställda	Miehet Män	Naiset Kvinnor	Osa- aikaiset Deltids- anställda	Yhteensä Totalt	Miehet Män	Naiset Kvinnor	Yhteensä Totalt	Miehet Män	Naiset Kvinnor	Desilli-Decil 1. Med. 9.		
73821 Terveydenhoitaja/sairaanhoitaja	9	-	9	1	2 109	-	2 109	2 115	-	2 115
Kunnat	8	-	8	1	2 109	-	2 109	2 115	-	2 115
Kuntayhtymät	1	-	1	-
75526 Terveydensuojelutarkastaja	9	2	7	-	2 549	2 549
Kunnat	9	2	7	-	2 549	2 549
53035 Terveysinsinööri	16	9	7	-	2 778	2 754	2 809	2 778	2 754	2 809
Kunnat	13	7	6	-	2 769	2 765	2 774	2 769	2 765	2 774
Kuntayhtymät	3	2	1	-
53046 Terveyskeskuksen hammaslääkäri	206	61	145	59	4 725	4 976	4 623	5 061	5 342	4 946	3 917	5 045	6 142
Kunnat	105	34	71	18	4 715	5 020	4 582	4 974	5 292	4 836	3 742	4 922	6 254
alle 15 000	49	17	32	11	4 772	5 344	4 536	4 924	5 351	4 747	3 692	4 817	6 254
15 000 - 74 999	56	17	39	7	4 666	4 761	4 623	5 017	5 245	4 913	4 194	4 970	6 045
Kuntayhtymät	101	27	74	41	4 736	4 929	4 661	5 147	5 396	5 051	4 299	5 131	5 953
53047 Terveyskeskuksen johtava hoitaja	17	1	16	1	3 064	3 064
Kunnat	7	-	7	1	3 088	-	3 088	3 088	-	3 088
Kuntayhtymät	10	1	9	-	3 048	3 048
53043 Terveyskeskuksen johtava lääkäri	8	7	1	-	6 072	6 472
Kunnat	4	3	1	-
Kuntayhtymät	4	4	-	-
53054 Terveyskeskuksen vastaava hammaslääkäri	22	11	11	2	5 808	5 923	5 668	6 031	6 256	5 757
Kunnat	20	10	10	2	5 755	5 902	5 571	6 003	6 268	5 671
Kuntayhtymät	2	1	1	-
53042 Terveyskeskusavustaja	1 652	17	1 635	291	1 922	1 837	1 923	1 934	1 852	1 934	1 785	1 911	2 120
Kunnat	1 053	12	1 041	170	1 922	1 796	1 923	1 930	1 812	1 931	1 789	1 910	2 103
alle 15 000	365	3	362	65	1 938	1 944	1 800	1 922	2 126
15 000 - 74 999	319	6	313	49	1 928	1 937	1 785	1 916	2 110
75 000 -	369	3	366	56	1 901	1 909	1 785	1 895	2 044
Kuntayhtymät	599	5	594	121	1 922	1 940	1 775	1 912	2 161
53053 Terveyskeskusavustaja vastaanottoapul.	44	-	44	11	1 969	-	1 969	1 977	-	1 977	1 792	1 955	2 190
Kunnat	28	-	28	9	1 967	-	1 967	1 975	-	1 975
Kuntayhtymät	16	-	16	2	1 972	-	1 972	1 981	-	1 981
71286 Terveyskeskushammaslääkäri	1 146	254	892	399	4 786	5 045	4 713	4 966	5 277	4 877	3 752	4 961	6 077
Kunnat	804	165	639	321	4 744	4 912	4 702	4 885	5 022	4 850	3 800	4 889	5 901
alle 15 000	180	46	134	55	4 976	5 401	4 833	5 177	5 459	5 082	4 046	5 096	6 334
15 000 - 74 999	233	52	181	71	4 768	4 900	4 730	4 782	4 908	4 746	3 579	4 925	5 790
75 000 -	391	67	324	195	4 631	4 597	4 638	4 812	4 816	4 812	3 905	4 748	5 823
Kuntayhtymät	342	89	253	78	4 880	5 267	4 738	5 147	5 699	4 943	3 588	5 139	6 440
53041 Terveyskeskuslääkäri	2 243	821	1 422	383	5 097	5 398	4 918	5 511	5 906	5 277	4 099	5 389	6 990
Kunnat	1 621	566	1 055	279	5 078	5 379	4 911	5 473	5 886	5 245	4 098	5 373	6 870
alle 15 000	331	149	182	56	5 351	5 669	5 079	5 802	6 231	5 435	4 372	5 706	7 352
15 000 - 74 999	435	149	286	60	5 088	5 258	4 996	5 498	5 778	5 347	4 313	5 412	6 677
75 000 -	855	268	587	163	4 968	5 283	4 821	5 335	5 752	5 139	3 875	5 214	6 700
Kuntayhtymät	622	255	367	104	5 146	5 441	4 938	5 608	5 949	5 368	4 099	5 457	7 319
53052 Terveyskeskuspsykologi	91	10	81	18	2 817	2 926	2 804	2 817	2 926	2 804	2 521	2 827	3 153
Kunnat	61	6	55	14	2 783	2 892	2 771	2 783	2 892	2 771	2 510	2 793	3 044
alle 15 000	34	5	29	8	2 795	2 795	2 521	2 767	3 044
15 000 - 74 999	19	-	19	3	2 742	-	2 742	2 742	-	2 742
75 000 -	8	1	7	3	2 832	2 832
Kuntayhtymät	30	4	26	4	2 886	2 886
53045 Terveyskeskusyliääkäri	12	8	4	2	6 530	6 825
Kunnat	9	5	4	1	6 259	6 650
Kuntayhtymät	3	3	-	1

Kuntasektorin kuukausipalkkaisen henkilöstön lukumäärät, säännöllisen työajan ansiot ja kokonaisansiot ammattinimikkeen, sukupuolen, kuntamuodon ja kunnan asukasluvun mukaan lokakuussa 2006

Antalet månadsavlönade inom den kommunala sektorn, lön för ordinarie arbetstid och totallön efter yrkesbeteckning, kön, kommuntyp och kommunens invånarantal i oktober 2006

Ammattinimike Yrkesbeteckning	Lukumäärä- Antal				Säännöllisen työajan ansio, € Lön för ordinarie arbetstid, €			Keskimääräinen kokonaisansio, € Genomsnittlig totallön, €					
	Koko- aikaiset Heltids- anställda	Miehet	Naiset	Osa- aikaiset Deltids- anställda	Yhteensä	Miehet	Naiset	Yhteensä	Miehet	Naiset	Desiili-Decil		
		Män	Kvinnor		Totalt	Män	Kvinnor	Totalt	Män	Kvinnor	1.	Med.	9.
53115 Terveystarkastaja	370	136	234	40	2 332	2 381	2 304	2 334	2 385	2 304	1 990	2 348	2 625
Kunnat	238	86	152	19	2 344	2 382	2 322	2 346	2 389	2 322	2 047	2 358	2 623
alle 15 000	73	28	45	8	2 305	2 363	2 271	2 305	2 363	2 271	1 917	2 337	2 660
15 000 - 74 999	91	33	58	7	2 399	2 452	2 369	2 405	2 469	2 369	2 160	2 419	2 686
75 000 -	74	25	49	4	2 316	2 319	2 314	2 316	2 319	2 314	2 125	2 334	2 454
Kuntayhtymät	132	50	82	21	2 312	2 379	2 271	2 312	2 379	2 271	1 976	2 298	2 643
72205 Terveysvalvonnan johtaja	21	5	16	2	4 393	4 433
Kunnat	8	1	7	1	4 632	4 745
Kuntayhtymät	13	4	9	1	4 273	4 277
53183 Tiedottaja	133	14	119	15	2 597	2 890	2 569	2 609	2 890	2 582	1 970	2 606	3 220
Kunnat	91	6	85	9	2 476	2 485	1 876	2 536	3 023
alle 15 000	3	-	3	-
15 000 - 74 999	8	1	7	1	2 333	2 333
75 000 -	80	5	75	8	2 487	2 498	1 876	2 543	3 023
Kuntayhtymät	42	8	34	6	2 880	2 982	2 860	2 898	2 982	2 882	2 290	2 894	3 412
53193 Tiedotusneuvoja	7	1	6	2	1 915	-	1 915	1 915	-	1 915
Kunnat	7	1	6	2	1 915	-	1 915	1 915	-	1 915
53200 Tiedotuspäällikkö	21	8	13	-	3 168	3 290	3 093	3 168	3 290	3 093
Kunnat	19	8	11	-	3 180	3 290	3 100	3 180	3 290	3 100
Kuntayhtymät	2	-	2	-
53230 Tiedotussihteeri	32	3	29	1	2 237	2 252	1 832	2 162	2 859
Kunnat	26	3	23	1	2 199	2 217
Kuntayhtymät	6	-	6	-	2 403	-	2 403	2 403	-	2 403
53320 Tiemestari	44	43	1	7	2 747	2 747	-	3 041	3 041	-	2 396	2 835	3 984
Kunnat	44	43	1	7	2 747	2 747	-	3 041	3 041	-	2 396	2 835	3 984
76101 Tietoasiantuntija	6	2	4	1	2 344	2 344
Kunnat	6	2	4	1	2 344	2 344
74748 Tietohallintoasiantuntija	7	6	1	-	2 379	2 379
Kunnat	7	6	1	-	2 379	2 379
74213 Tietohallintojohtaja	20	19	1	1	5 192	5 192
Kunnat	13	12	1	1	4 380	4 380
Kuntayhtymät	7	7	-	-	6 352	6 352	-	6 352	6 352	-
71954 Tietohallintopäällikkö	71	59	12	1	3 874	3 840	4 032	3 901	3 873	4 032	3 179	3 812	4 578
Kunnat	50	43	7	-	3 747	3 726	3 881	3 785	3 770	3 881	3 131	3 719	4 502
Kuntayhtymät	21	16	5	1	4 224	4 224
74309 Tietohallintosihteeri	9	-	9	1	2 220	-	2 220	2 291	-	2 291
Kunnat	8	-	8	1
Kuntayhtymät	1	-	1	-
72838 Tietohallintosuunnittelija	11	9	2	-	2 683	2 683
Kunnat	6	5	1	-	2 513	2 513
Kuntayhtymät	5	4	1	-
71902 Tietohuoltopäällikkö	7	5	2	1	3 902	3 902
Kunnat	6	4	2	1	3 700	3 700
Kuntayhtymät	1	1	-	-
53330 Tietojenkäsittelyn suunnittelija	6	2	4	-	3 060	3 060
Kunnat	6	2	4	-	3 060	3 060
74043 Tietojärjestelmäasiantuntija	12	7	5	-	2 807	2 924
Kunnat	11	7	4	-	2 845	2 940
Kuntayhtymät	1	-	1	-
71580 Tietojärjestelmäpäällikkö	35	25	10	1	3 732	3 632	3 988	3 784	3 643	4 143	3 150	3 763	4 566
Kunnat	20	14	6	1	3 640	3 497	3 925	3 654	3 519	3 925
Kuntayhtymät	15	11	4	-	3 851	3 950

Kuntasektorin kuukausipalkkaisen henkilöstön lukumäärät, säännöllisen työajan ansiot ja kokonaisansiot ammattinimikkeen, sukupuolen, kuntamuodon ja kunnan asukasluvun mukaan lokakuussa 2006

Antalet månadsavlönade inom den kommunala sektorn, lön för ordinarie arbetstid och totallön efter yrkesbeteckning, kön, kommuntyp och kommunens invånarantal i oktober 2006

Ammattinimike Yrkesbeteckning	Lukumäärä- Antal				Säännöllisen työajan ansio, € Lön för ordinarie arbetstid, €			Keskimääräinen kokonaisansio, € Genomsnittlig totallön, €					
	Koko- aikaiset Heltids- anställda	Miehet Män	Naiset Kvinnor	Osa- aikaiset Deltids- anställda	Yhteensä Totalt	Miehet Män	Naiset Kvinnor	Yhteensä Totalt	Miehet Män	Naiset Kvinnor	Desilli-Decil		
		1.	Med.	9.									
72145 Tietojärjestelmäsuunnittelija	43	26	17	1	2 827	2 762	2 929	2 945	2 925	2 976	2 401	2 883	3 419
Kunnat	22	16	6	1	2 786	2 786
Kuntayhtymät	21	10	11	-	2 871	2 826	2 908	3 112	3 277	2 976
77641 Tietoliikenneasentaja	8	8	-	1	2 148	2 148	-	2 167	2 167	-
Kunnat	8	8	-	1	2 148	2 148	-	2 167	2 167	-
73760 Tietoliikenneasiantuntija	21	20	1	-	2 640	2 736
Kunnat	15	14	1	-	2 616	2 733
Kuntayhtymät	6	6	-	-	2 689	2 689	-	2 743	2 743	-
72610 Tietoliikenneinsinööri	7	6	1	-	3 520	3 520	-	3 704	3 704	-
Kunnat	6	5	1	-
Kuntayhtymät	1	1	-	-
72237 Tietoliikennesuunnittelija	5	5	-	1
Kunnat	4	4	-	-
Kuntayhtymät	1	1	-	1
72817 Tietopalvelukonsultti	10	5	5	-	2 354	2 354
Kunnat	10	5	5	-	2 354	2 354
72411 Tietopalvelupäällikkö	14	5	9	-	3 439	3 439
Kunnat	7	4	3	-	3 206	3 206
Kuntayhtymät	7	1	6	-
72122 Tietopalvelusihteeri	157	12	145	8	1 913	1 781	1 925	1 913	1 781	1 925	1 690	1 917	2 118
Kunnat	67	9	58	5	1 867	1 740	1 888	1 867	1 740	1 888	1 604	1 870	2 120
alle 15 000	5	-	5	-
15 000 - 74 999	13	1	12	1	1 819	1 819
75 000 -	49	8	41	4	1 858	1 761	1 878	1 858	1 761	1 878	1 604	1 802	2 184
Kuntayhtymät	90	3	87	3	1 947	1 947	1 774	1 947	2 118
72436 Tietopalveluvirkailija	23	5	18	5	1 982	1 982
Kunnat	23	5	18	5	1 982	1 982
71814 Tietotekniikan päällikkö	13	13	-	-	4 073	4 073	-	4 163	4 163	-
Kunnat	10	10	-	-	3 804	3 804	-	3 804	3 804	-
Kuntayhtymät	3	3	-	-
74506 Tietotekniikkasuunnittelija	17	14	3	-	2 789	2 796
Kunnat	11	8	3	-	2 741	2 753
Kuntayhtymät	6	6	-	-	2 867	2 867	-	2 867	2 867	-
73331 Tietotekniikkatukihenkilö	13	9	4	1	2 039	2 158
Kunnat	8	5	3	-	2 190	2 241
Kuntayhtymät	5	4	1	1
74204 Tietotekniikkavirkailija	13	10	3	1	1 982	1 993
Kunnat	13	10	3	1	1 982	1 993
74439 Tiiminvetäjä	10	2	8	-	2 329	2 329
Kunnat	10	2	8	-	2 329	2 329
74529 Tiimipäällikkö	9	8	1	-	3 757	4 126
Kunnat	9	8	1	-	3 757	4 126
75205 Tiimisihteeri	6	-	6	-
Kunnat	6	-	6	-
77323 Tilaajapäällikkö	6	3	3	-
Kunnat	6	3	3	-
76931 Tilahuoltaja	47	-	47	10	1 780	-	1 780	1 780	-	1 780	1 573	1 629	1 752
Kunnat	47	-	47	10	1 780	-	1 780	1 780	-	1 780	1 573	1 629	1 752
53770 Tilanhoitaja	6	5	1	-	2 825	3 351
Kunnat	2	1	1	-
Kuntayhtymät	4	4	-	-

Kuntasektorin kuukausipalkkaisen henkilöstön lukumäärät, säännöllisen työajan ansiot ja kokonaisansiot ammattinimikkeen, sukupuolen, kuntamuodon ja kunnan asukasluvun mukaan lokakuussa 2006

Antalet månadsavlönade inom den kommunala sektorn, lön för ordinarie arbetstid och totallön efter yrkesbeteckning, kön, kommuntyp och kommunens invånarantal i oktober 2006

Ammattinimike Yrkesbeteckning	Lukumäärä- Antal				Säännöllisen työajan ansio, € Lön för ordinarie arbetstid, €			Keskimääräinen kokonaisansio, € Genomsnittlig totallön, €					
	Koko- aikaiset Heltids- anställda	Miehet	Naiset	Osa- aikaiset Deltids- anställda	Yhteensä	Miehet	Naiset	Yhteensä	Miehet	Naiset	Desiili-Decil		
		Män	Kvinnor		Totalt	Män	Kvinnor	Totalt	Män	Kvinnor	1.	Med.	9.
74660 Tilapalvelupäällikkö	11	7	4	-	3 325	3 333
Kunnat	10	6	4	-	3 361	3 370
Kuntayhtymät	1	1	-	-
54100 Tilastosiihteeri	19	2	17	2	2 097	2 168
Kunnat	15	2	13	2	2 053	2 074
Kuntayhtymät	4	-	4	-
73283 Tilinhoitaja	2	-	2	4
Kunnat	2	-	2	4
76043 Toimeentulokuisihteeri	8	-	8	-	2 043	-	2 043	2 043	-	2 043
Kunnat	1	-	1	-
Kuntayhtymät	7	-	7	-	2 040	-	2 040	2 040	-	2 040
73255 Toimialajohtaja	56	36	20	1	5 554	5 741	5 217	5 604	5 819	5 217	3 991	5 181	8 027
Kunnat	39	26	13	1	5 147	5 223	4 996	5 147	5 223	4 996	3 991	5 085	6 495
Kuntayhtymät	17	10	7	-	6 487	7 088	5 629	6 652	7 368	5 629
73606 Toimialapäällikkö	7	5	2	1	3 391	3 391
Kunnat	2	-	2	1
Kuntayhtymät	5	5	-	-
73594 Toimialasihteeri	23	-	23	-	2 201	-	2 201	2 201	-	2 201
Kunnat	23	-	23	-	2 201	-	2 201	2 201	-	2 201
77118 Toimikuntasiihteeri	6	-	6	-	2 354	-	2 354	2 354	-	2 354
Kuntayhtymät	6	-	6	-	2 354	-	2 354	2 354	-	2 354
54390 Toiminnanjohtaja	53	20	33	5	2 690	2 731	2 662	2 702	2 760	2 662	2 130	2 635	3 363
Kunnat	50	18	32	5	2 606	2 585	2 619	2 619	2 618	2 619	2 091	2 635	3 153
Kuntayhtymät	3	2	1	-
54395 Toiminnanohjaaja	77	8	69	10	1 949	1 850	1 960	1 957	1 850	1 969	1 738	1 915	2 191
Kunnat	76	8	68	8	1 937	1 850	1 947	1 945	1 850	1 956	1 737	1 912	2 163
Kuntayhtymät	1	-	1	2
73016 Toimintakeskuksen johtaja	17	7	10	-	2 475	2 439	2 500	2 475	2 439	2 500
Kunnat	14	6	8	-	2 503	2 418	2 566	2 503	2 418	2 566
Kuntayhtymät	3	1	2	-
73773 Toimintakeskuksen ohjaaja	6	3	3	1
Kunnat	6	3	3	1
54410 Toimintaterapeutti	489	19	470	115	2 053	2 026	2 054	2 063	2 038	2 064	1 876	2 064	2 225
Kunnat	180	1	179	38	2 040	2 041	1 851	2 048	2 221
alle 15 000	15	-	15	6	1 925	-	1 925	1 925	-	1 925
15 000 - 74 999	42	-	42	8	2 065	-	2 065	2 065	-	2 065	1 832	2 069	2 272
75 000 -	123	1	122	24	2 046	2 047	1 896	2 048	2 219
Kuntayhtymät	309	18	291	77	2 061	2 024	2 063	2 076	2 037	2 078	1 878	2 076	2 248
54610 Toimistoalanharjoittelija	22	6	16	5
Kunnat	13	5	8	4
Kuntayhtymät	9	1	8	1
54460 Toimistoapulainen	69	3	66	50	1 709	1 709	1 476	1 700	1 934
Kunnat	62	3	59	46	1 701	1 701	1 476	1 699	1 933
alle 15 000	45	1	44	25	1 731	1 731	1 520	1 720	1 934
15 000 - 74 999	13	2	11	17	1 625	1 625
75 000 -	4	-	4	4
Kuntayhtymät	7	-	7	4	1 786	-	1 786	1 786	-	1 786
54540 Toimistoarkkitehti	42	22	20	7	3 137	3 179	3 093	3 150	3 179	3 119	2 634	3 191	3 525
Kunnat	42	22	20	7	3 137	3 179	3 093	3 150	3 179	3 119	2 634	3 191	3 525
74001 Toimistoassistentti	9	-	9	1	1 853	-	1 853	1 867	-	1 867
Kunnat	9	-	9	1	1 853	-	1 853	1 867	-	1 867

Kuntasektorin kuukausipalkkaisen henkilöstön lukumäärät, säännöllisen työajan ansiot ja kokonaisansiot ammattinimikkeen, sukupuolen, kuntamuodon ja kunnan asukasluvun mukaan lokakuussa 2006

Antalet månadsavlönade inom den kommunala sektorn, lön för ordinarie arbetstid och totallön efter yrkesbeteckning, kön, kommuntyp och kommunens invånarantal i oktober 2006

Ammattinimike Yrkesbeteckning	Lukumäärä- Antal				Säännöllisen työajan ansio, € Lön för ordinarie arbetstid, €			Keskimääräinen kokonaisansio, € Genomsnittlig totallön, €						
	Koko- aikaiset Heltids- anställda	Miehet Män	Naiset Kvinnor	Osa- aikaiset Deltids- anställda	Yhteensä Totalt	Miehet Män	Naiset Kvinnor	Yhteensä Totalt	Miehet Män	Naiset Kvinnor	Desiitl-Decil			
		1.	Med.	9.										
54560 Toimistoavustaja	4	1	3	4
Kunnat	3	-	3	4
Kuntayhtymät	1	1	-	-
71509 Toimistoiesimies	50	4	46	4	2 248	2 254	1 938	2 206	2 527	
Kunnat	49	3	46	4	2 229	2 235	1 938	2 204	2 501	
Kuntayhtymät	1	1	-	-	
54640 Toimistoinsinööri	67	48	19	5	2 930	2 948	2 886	3 021	3 018	3 030	2 581	2 916	3 477	
Kunnat	64	46	18	5	2 887	2 910	2 828	2 983	2 984	2 980	2 562	2 897	3 374	
Kuntayhtymät	3	2	1	-	
54780 Toimistonhoitaja	570	22	548	58	2 035	2 013	2 035	2 043	2 023	2 044	1 849	2 018	2 274	
Kunnat	464	20	444	43	2 000	1 995	2 000	2 005	2 006	2 005	1 840	1 987	2 198	
alle 15 000	84	4	80	14	2 076	2 076	1 901	2 040	2 230	
15 000 - 74 999	139	3	136	13	1 988	1 994	1 846	1 976	2 167	
75 000 -	241	13	228	16	1 981	1 941	1 983	1 987	1 957	1 988	1 828	1 979	2 153	
Kuntayhtymät	106	2	104	15	2 184	2 209	1 983	2 189	2 416	
54860 Toimistopuutarhuri	6	1	5	2	
Kunnat	6	1	5	2	
54870 Toimistopäällikkö	205	66	139	8	3 259	3 747	3 025	3 264	3 751	3 031	2 380	3 115	4 373	
Kunnat	137	52	85	4	3 325	3 744	3 062	3 329	3 750	3 064	2 370	3 241	4 448	
alle 15 000	12	4	8	1	2 820	2 820	
15 000 - 74 999	29	2	27	-	2 438	2 438	
75 000 -	96	46	50	3	3 652	3 863	3 455	3 658	3 869	3 459	2 729	3 721	4 551	
Kuntayhtymät	68	14	54	4	3 125	3 759	2 970	3 133	3 759	2 980	2 517	3 043	4 005	
54950 Toimistorakennusmestari	45	34	11	7	2 582	2 622	2 461	2 642	2 702	2 461	2 290	2 613	2 927	
Kunnat	45	34	11	7	2 582	2 622	2 461	2 642	2 702	2 461	2 290	2 613	2 927	
54980 Toimistosihtööri	5 641	143	5 498	633	1 940	1 938	1 940	1 944	1 940	1 944	1 754	1 923	2 147	
Kunnat	3 645	108	3 537	400	1 929	1 926	1 929	1 932	1 928	1 932	1 757	1 919	2 115	
alle 15 000	915	41	874	95	1 968	2 007	1 966	1 971	2 007	1 970	1 772	1 962	2 179	
15 000 - 74 999	1 352	24	1 328	132	1 915	1 892	1 916	1 917	1 892	1 918	1 783	1 908	2 066	
75 000 -	1 378	43	1 335	173	1 916	1 870	1 918	1 921	1 876	1 922	1 737	1 904	2 112	
Kuntayhtymät	1 996	35	1 961	233	1 959	1 976	1 959	1 966	1 976	1 966	1 746	1 941	2 206	
55050 Toimistotyöntekijä	143	13	130	107	1 665	1 616	1 670	1 667	1 634	1 671	1 520	1 673	1 836	
Kunnat	127	13	114	101	1 654	1 616	1 659	1 657	1 634	1 660	1 520	1 673	1 819	
alle 15 000	66	5	61	33	1 646	1 651	1 520	1 673	1 820	
15 000 - 74 999	36	4	32	35	1 633	1 635	1 520	1 596	1 743	
75 000 -	25	4	21	33	1 699	1 699	
Kuntayhtymät	16	-	16	6	1 732	-	1 732	1 732	-	1 732	
97017 Toimistotyöntekijä	10	1	9	6	1 636	1 636	
Kunnat	9	1	8	3	1 631	1 631	
Kuntayhtymät	1	-	1	3	
71294 Toimistovahvistimestari	22	18	4	12	1 749	1 749	
Kunnat	18	15	3	11	1 657	1 657	
Kuntayhtymät	4	3	1	1	
76717 Toimistovastaava	6	3	3	-	2 323	2 323	
Kunnat	6	3	3	-	2 323	2 323	
55060 Toimistovirkailija	781	38	743	253	1 812	1 706	1 817	1 814	1 706	1 820	1 600	1 808	2 003	
Kunnat	644	30	614	237	1 809	1 696	1 815	1 811	1 696	1 817	1 598	1 806	1 993	
alle 15 000	371	11	360	53	1 854	1 775	1 856	1 856	1 775	1 858	1 669	1 861	2 040	
15 000 - 74 999	129	6	123	36	1 786	1 786	1 673	1 784	1 915	
75 000 -	144	13	131	148	1 708	1 657	1 714	1 712	1 657	1 718	1 520	1 729	1 855	
Kuntayhtymät	137	8	129	16	1 823	1 752	1 827	1 828	1 752	1 832	1 600	1 810	2 041	

Kuntasektorin kuukausipalkkaisen henkilöstön lukumäärät, säännöllisen työajan ansiot ja kokonaisansiot ammattinimikkeen, sukupuolen, kuntamuodon ja kunnan asukasluvun mukaan lokakuussa 2006

Antalet månadsavlönade inom den kommunala sektorn, lön för ordinarie arbetstid och totallön efter yrkesbeteckning, kön, kommuntyp och kommunens invånarantal i oktober 2006

Ammattinimike Yrkesbeteckning	Lukumäärä- Antal				Säännöllisen työajan ansio, € Lön för ordinarie arbetstid, €			Keskimääräinen kokonaisansio, € Genomsnittlig totallön, €					
	Koko- aikaiset Heltids- anställda	Miehet	Naiset	Osa- aikaiset Deltids- anställda	Yhteensä	Miehet	Naiset	Yhteensä	Miehet	Naiset	Desiili-Decil		
		Män	Kvinnor	Totalt	Män	Kvinnor	Totalt	Män	Kvinnor	1.	Med.	9.	
75419 Toimitilahuoltaja	506	72	434	82	1 629	1 543	1 642	1 636	1 573	1 646	1 474	1 621	1 767
Kunnat	489	72	417	78	1 627	1 543	1 641	1 636	1 573	1 646	1 474	1 621	1 765
alle 15 000	12	-	12	2	1 655	-	1 655	1 655	-	1 655
75 000 -	477	72	405	76	1 627	1 543	1 641	1 635	1 573	1 646	1 474	1 621	1 765
Kuntayhtymät	17	-	17	4	1 661	-	1 661	1 661	-	1 661
72446 Toimitilapäällikkö	9	7	2	-	4 042	4 042
Kunnat	9	7	2	-	4 042	4 042
55110 Toimittaja	8	2	6	2	2 546	2 546
Kunnat	5	2	3	2
Kuntayhtymät	3	-	3	-
74178 Toimitusinsinööri	9	6	3	-	2 859	2 859
Kunnat	9	6	3	-	2 859	2 859
55180 Toimitusjohtaja	53	42	11	1	6 291	6 591	5 178	6 291	6 591	5 178	3 732	5 745	9 151
Kunnat	33	25	8	1	5 117	5 294	4 585	5 117	5 294	4 585
Kuntayhtymät	20	17	3	-	8 021	8 021
55187 Toimitusjohtajan sihteeri	8	-	8	-	2 527	-	2 527	2 527	-	2 527
Kunnat	6	-	6	-	2 476	-	2 476	2 476	-	2 476
Kuntayhtymät	2	-	2	-
55253 Toimitusvalmistelija	11	-	11	3	1 893	-	1 893	1 893	-	1 893
Kunnat	11	-	11	3	1 893	-	1 893	1 893	-	1 893
55408 Toisen kotim. ja vieraan kielen lehtori	9	-	9	1	2 832	-	2 832	3 097	-	3 097
Kunnat	7	-	7	1	2 749	-	2 749	3 057	-	3 057
Kuntayhtymät	2	-	2	-
72018 Tonttiasiamies	9	6	3	-	2 915	2 915
Kunnat	9	6	3	-	2 915	2 915
55440 Tonttikirjanhoitaja	7	1	6	1	1 999	1 999
Kunnat	7	1	6	1	1 999	1 999
55480 Torinvalvoja	10	8	2	2	1 804	1 987
Kunnat	10	8	2	2	1 804	1 987
55510 Traktorinkuljettaja	15	15	-	1	1 816	1 816	-	1 838	1 838	-
Kunnat	14	14	-	1	1 808	1 808	-	1 832	1 832	-
Kuntayhtymät	1	1	-	-
73419 Tulkinvälittäjä	6	-	6	-
Kunnat	6	-	6	-
72293 Tulikki	72	30	42	10	2 018	2 016	2 020	2 050	2 054	2 048	1 823	2 005	2 390
Kunnat	69	29	40	9	2 003	1 995	2 009	2 032	2 034	2 030	1 823	2 004	2 365
Kuntayhtymät	3	1	2	1
76467 Tulosalueen johtaja	13	8	5	-	5 074	5 074
Kunnat	8	5	3	-	4 803	4 803
Kuntayhtymät	5	3	2	-
74994 Tulosaluejohtaja	15	7	8	-	5 267	5 376
Kunnat	3	2	1	-
Kuntayhtymät	12	5	7	-	5 905	6 054
72607 Tulosyksikön johtaja	9	7	2	-	4 316	4 316
Kunnat	3	2	1	-
Kuntayhtymät	6	5	1	-	4 959	4 959
56400 Tuntiolettaja	7 301	2 856	4 445	1 772	2 510	2 514	2 508	2 784	2 837	2 749	2 116	2 743	3 479
Kunnat	4 680	1 507	3 173	1 244	2 469	2 476	2 466	2 754	2 813	2 726	2 073	2 713	3 449
alle 15 000	1 294	323	971	358	2 327	2 337	2 324	2 583	2 643	2 565	1 900	2 552	3 273
15 000 - 74 999	1 229	370	859	306	2 463	2 460	2 465	2 728	2 769	2 710	2 109	2 703	3 363
75 000 -	2 157	814	1 343	580	2 550	2 531	2 561	2 861	2 891	2 842	2 219	2 800	3 570
Kuntayhtymät	2 621	1 349	1 272	528	2 583	2 557	2 611	2 837	2 864	2 808	2 175	2 785	3 543

Kuntasektorin kuukausipalkkaisen henkilöstön lukumäärät, säännöllisen työajan ansiot ja kokonaisansiot ammattinimikkeen, sukupuolen, kuntamuodon ja kunnan asukasluvun mukaan lokakuussa 2006

Antalet månadsavlönade inom den kommunala sektorn, lön för ordinarie arbetstid och totallön efter yrkesbeteckning, kön, kommuntyp och kommunens invånarantal i oktober 2006

Ammattinimike Yrkesbeteckning	Lukumäärä- Antal				Säännöllisen työajan ansio, € Lön för ordinarie arbetstid, €			Keskimääräinen kokonaisansio, € Genomsnittlig totallön, €					
	Koko- aikaiset Heltids- anställda	Miehet Män	Naiset Kvinnor	Osa- aikaiset Deltids- anställda	Yhteensä Totalt	Miehet Män	Naiset Kvinnor	Yhteensä Totalt	Miehet Män	Naiset Kvinnor	Desiili-Decil		
		1.	Med.	9.									
56401 Tuntiopettaja (päätoiminen)	2 483	763	1 720	617	2 403	2 416	2 398	2 680	2 731	2 657	1 995	2 639	3 390
Kunnat	2 126	607	1 519	541	2 364	2 358	2 366	2 652	2 685	2 639	1 969	2 615	3 360
alle 15 000	524	127	397	179	2 306	2 300	2 308	2 518	2 545	2 511	1 894	2 496	3 112
15 000 - 74 999	829	256	573	205	2 385	2 372	2 390	2 621	2 636	2 614	1 975	2 599	3 209
75 000 -	773	224	549	157	2 378	2 369	2 382	2 771	2 813	2 754	2 038	2 735	3 544
Kuntayhtymät	357	156	201	76	2 621	2 622	2 620	2 833	2 892	2 786	2 088	2 820	3 608
56402 Tuntiopettaja (sivutoiminen)	11	1	10	51
Kunnat	11	1	10	45
Kuntayhtymät	-	-	-	6
74284 Tuotantoassistentti	8	2	6	2	2 088	2 276
Kunnat	4	-	4	1
Kuntayhtymät	4	2	2	1
72535 Tuotantoinsinööri	6	5	1	-	3 151	3 411
Kunnat	5	4	1	-
Kuntayhtymät	1	1	-	-
56460 Tuotantopäällikkö	18	13	5	2	3 259	3 386
Kunnat	11	8	3	-	3 444	3 652
Kuntayhtymät	7	5	2	2	2 967	2 967
56466 Tuotantosihteeri	9	-	9	1	1 941	-	1 941	1 941	-	1 941
Kunnat	8	-	8	1	1 914	-	1 914	1 914	-	1 914
Kuntayhtymät	1	-	1	-
72075 Tuotepäällikkö	14	9	5	1	3 047	3 047
Kunnat	13	8	5	1	2 969	2 969
Kuntayhtymät	1	1	-	-
72361 Tuoteryhmäpäällikkö	6	1	5	-	2 646	2 646
Kunnat	6	1	5	-	2 646	2 646
77263 Tuoteryhmävastaava	6	3	3	-
Kunnat	6	3	3	-
73725 Tuottaja	16	10	6	1	2 190	2 359	1 937	2 197	2 359	1 954
Kunnat	13	7	6	1	2 129	2 320	1 937	2 137	2 320	1 954
Kuntayhtymät	3	3	-	-
56510 Turbiinihoitaja	6	6	-	-	2 863	2 863	-	3 028	3 028	-
Kunnat	6	6	-	-	2 863	2 863	-	3 028	3 028	-
77312 Turvallisuskouluttaja	6	4	2	-	2 277	2 277
Kunnat	6	4	2	-	2 277	2 277
56521 Turvallisuuspäällikkö	19	18	1	-	3 320	3 405
Kunnat	10	10	-	-	3 193	3 193	-	3 355	3 355	-
Kuntayhtymät	9	8	1	-	3 461	3 461
72647 Turvallisuusvalvoja	9	9	-	-	1 809	1 809	-	1 913	1 913	-
Kunnat	9	9	-	-	1 809	1 809	-	1 913	1 913	-
Kuntayhtymät	-	-	-	-
75755 Turvavalvoja	8	5	3	-	2 683	2 698
Kunnat	8	5	3	-	2 683	2 698
71499 Turvelaitteiden käyttäjä	9	9	-	-	2 575	2 575	-	2 716	2 716	-
Kunnat	9	9	-	-	2 575	2 575	-	2 716	2 716	-
56700 Tutkija	413	150	263	90	2 648	2 782	2 575	2 831	3 041	2 716	1 800	2 460	4 345
Kunnat	178	55	123	17	2 346	2 361	2 339	2 346	2 361	2 339	1 832	2 282	3 021
alle 15 000	8	4	4	-	2 193	2 193
15 000 - 74 999	33	10	23	4	2 142	2 136	2 145	2 142	2 136	2 145	1 839	2 125	2 533
75 000 -	137	41	96	13	2 402	2 426	2 391	2 402	2 426	2 391	1 840	2 315	3 034
Kuntayhtymät	235	95	140	73	2 910	3 090	2 800	3 251	3 538	3 075	1 750	2 796	5 450

Kuntasektorin kuukausipalkkaisen henkilöstön lukumäärät, säännöllisen työajan ansiot ja kokonaisansiot ammattinimikkeen, sukupuolen, kuntamuodon ja kunnan asukasluvun mukaan lokakuussa 2006

Antalet månadsavlönade inom den kommunala sektorn, lön för ordinarie arbetstid och totallön efter yrkesbeteckning, kön, kommuntyp och kommunens invånarantal i oktober 2006

Ammattinimike Yrkesbeteckning	Lukumäärä- Antal				Säännöllisen työajan ansio, € Lön för ordinarie arbetstid, €			Keskimääräinen kokonaisansio, € Genomsnittlig totallön, €					
	Koko- aikaiset Heltids- anställda	Miehet	Naiset	Osa- aikaiset Deltids- anställda	Yhteensä	Miehet	Naiset	Yhteensä	Miehet	Naiset	Desiitti-Decil		
		Män	Kvinnor		Totalt	Män	Kvinnor	Totalt	Män	Kvinnor	1.	Med.	9.
97073 Tutkija	5	2	3	1
Kunnat	1	-	1	1
Kuntayhtymät	4	2	2	-
75440 Tutkijayliopettaja	16	9	7	2	4 247	4 247
Kuntayhtymät	16	9	7	2	4 247	4 247
56850 Tutkimusapulainen	123	8	115	24	1 843	1 853	1 842	1 856	1 853	1 856	1 668	1 842	2 091
Kunnat	17	3	14	8	1 706	1 706
alle 15 000	2	-	2	1
15 000 - 74 999	3	-	3	3
75 000 -	12	3	9	4	1 673	1 673
Kuntayhtymät	106	5	101	16	1 862	1 877	1 726	1 846	2 099
56950 Tutkimusassistentti	17	4	13	2	2 138	2 138
Kunnat	8	2	6	2	1 877	1 877
Kuntayhtymät	9	2	7	-	2 312	2 312
56980 Tutkimusavustaja	22	8	14	9	1 815	1 654	1 889	1 815	1 654	1 889
Kunnat	4	2	2	1
Kuntayhtymät	18	6	12	8	1 856	1 856
73307 Tutkimushoitaja	19	-	19	3	2 198	-	2 198	2 238	-	2 238
Kunnat	4	-	4	1
Kuntayhtymät	15	-	15	2	2 196	-	2 196	2 245	-	2 245
57040 Tutkimusinsinööri	23	17	6	1	2 696	2 699
Kunnat	13	11	2	-	2 941	2 946
Kuntayhtymät	10	6	4	1	2 403	2 403
73127 Tutkimusjohtaja	14	8	6	-	4 714	4 830
Kunnat	6	3	3	-
Kuntayhtymät	8	5	3	-	4 747	4 747
74935 Tutkimuskoordinaattori	10	-	10	1	2 614	-	2 614	2 628	-	2 628
Kunnat	1	-	1	-
Kuntayhtymät	9	-	9	1	2 545	-	2 545	2 561	-	2 561
56626 Tutkimuslaborantti	31	-	31	10	1 821	-	1 821	1 822	-	1 822
Kunnat	18	-	18	4	1 776	-	1 776	1 776	-	1 776
Kuntayhtymät	13	-	13	6	1 877	-	1 877	1 879	-	1 879
57160 Tutkimuspäällikkö	32	20	12	2	3 771	3 768	3 775	3 787	3 768	3 812
Kunnat	9	5	4	1	3 710	3 755
Kuntayhtymät	23	15	8	1	3 806	3 690	3 954	3 806	3 690	3 954
57220 Tutkimussihteeri	39	2	37	2	2 164	2 192	1 801	2 142	2 823
Kunnat	12	1	11	-	2 033	2 033
Kuntayhtymät	27	1	26	2	2 222	2 262
73461 Työfysioterapeutti	51	7	44	17	2 143	2 146	1 974	2 144	2 249
Kunnat	34	6	28	9	2 158	2 163	2 010	2 144	2 250
Kuntayhtymät	17	1	16	8	2 112	2 112
57455 Työhönoittaja	29	5	24	1	2 460	2 460
Kunnat	23	3	20	1	2 552	2 552
Kuntayhtymät	6	2	4	-	2 124	2 124
75541 Työhönvalmennuskeskuksen johtaja	11	7	4	-	2 400	2 400
Kuntayhtymät	11	7	4	-	2 400	2 400
71297 Työkeskuksen johtaja	20	15	5	-	2 505	2 505
Kunnat	18	13	5	-	2 517	2 517
Kuntayhtymät	2	2	-	-
72342 Työkeskuksen työntekijä	2	2	-	13
Kunnat	-	-	-	3
Kuntayhtymät	2	2	-	10

Kuntasektorin kuukausipalkkaisen henkilöstön lukumäärät, säännöllisen työajan ansiot ja kokonaisansiot ammattinimikkeen, sukupuolen, kuntamuodon ja kunnan asukasluvun mukaan lokakuussa 2006

Antalet månadsavlönade inom den kommunala sektorn, lön för ordinarie arbetstid och totallön efter yrkesbeteckning, kön, kommuntyp och kommunens invånarantal i oktober 2006

Ammattinimike Yrkesbeteckning	Lukumäärä- Antal				Säännöllisen työajan ansio, € Lön för ordinarie arbetstid, €			Keskimääräinen kokonaisansio, € Genomsnittlig totallön, €					
	Koko- aikaiset Heltids- anställda	Miehet Män	Naiset Kvinnor	Osa- aikaiset Deltids- anställda	Yhteensä Totalt	Miehet Män	Naiset Kvinnor	Yhteensä Totalt	Miehet Män	Naiset Kvinnor	Desiili-Decil 1. Med. 9.		
57772 Työllisyysasiamies	6	2	4	1	2 618	2 618
Kunnat	6	2	4	1	2 618	2 618
71548 Työllisyys sihteeri	14	-	14	2	2 028	-	2 028	2 028	-	2 028
Kunnat	14	-	14	2	2 028	-	2 028	2 028	-	2 028
57870 Työmaakirjuri	8	-	8	1	1 826	-	1 826	1 826	-	1 826
Kunnat	8	-	8	1	1 826	-	1 826	1 826	-	1 826
57900 Työmaamestari	20	20	-	1	2 550	2 550	-	3 059	3 059	-
Kunnat	19	19	-	1	2 580	2 580	-	3 115	3 115	-
Kuntayhtymät	1	1	-	-
74592 Työmaapäällikkö	6	5	1	-	2 901	2 947
Kunnat	6	5	1	-	2 901	2 947
57970 Työmaarakennusmestari	13	11	2	-	2 511	2 747
Kunnat	13	11	2	-	2 511	2 747
73558 Työmaasihteeri	7	2	5	1	1 869	1 869
Kunnat	7	2	5	1	1 869	1 869
72390 Työmaavalvoja	12	11	1	1	2 909	2 909
Kunnat	12	11	1	1	2 909	2 909
73335 Työmarkkinalakimies	15	5	10	1	3 843	3 843
Kunnat	5	1	4	-
Kuntayhtymät	10	4	6	1	3 884	3 884
58000 Työmestari	25	25	-	3	2 005	2 005	-	2 005	2 005	-
Kunnat	11	11	-	2	2 075	2 075	-	2 075	2 075	-
Kuntayhtymät	14	14	-	1	1 961	1 961	-	1 961	1 961	-
58386 Työn- ja askartelunohjaaja	357	82	275	23	1 932	1 951	1 926	1 933	1 952	1 927	1 691	1 927	2 231
Kunnat	19	6	13	1	1 946	1 924	1 958	1 946	1 924	1 958
alle 15 000	4	2	2	1
15 000 - 74 999	15	4	11	-	1 955	1 955
Kuntayhtymät	338	76	262	22	1 931	1 953	1 925	1 932	1 955	1 926	1 691	1 927	2 218
58090 Työnjohtaja	626	528	98	61	2 242	2 261	2 138	2 366	2 403	2 160	1 864	2 248	3 073
Kunnat	523	467	56	50	2 260	2 269	2 175	2 399	2 421	2 207	1 871	2 263	3 164
alle 15 000	98	93	5	13	2 194	2 282	1 870	2 234	2 727
15 000 - 74 999	112	101	11	13	2 254	2 266	2 134	2 359	2 368	2 273	1 875	2 256	2 857
75 000 -	313	273	40	24	2 282	2 290	2 222	2 448	2 478	2 229	1 875	2 288	3 287
Kuntayhtymät	103	61	42	11	2 154	2 197	2 092	2 200	2 267	2 101	1 837	2 155	2 582
71300 Työnohjaaja	220	80	140	24	1 947	1 891	1 982	1 950	1 894	1 985	1 626	1 935	2 281
Kunnat	120	58	62	14	1 848	1 853	1 843	1 850	1 856	1 843	1 587	1 841	2 100
alle 15 000	42	19	23	3	1 829	1 867	1 792	1 829	1 867	1 792	1 583	1 790	2 138
15 000 - 74 999	49	23	26	4	1 877	1 867	1 887	1 880	1 872	1 887	1 666	1 866	2 067
75 000 -	29	16	13	7	1 828	1 818	1 842	1 831	1 823	1 842
Kuntayhtymät	100	22	78	10	2 079	2 024	2 093	2 084	2 024	2 099	1 751	2 028	2 481
97012 Työnohjaaja (suojatyökeskuksessa)	7	1	6	3	1 795	1 795
Kunnat	7	1	6	3	1 795	1 795
58385 Työnohjaaja, sairaalassa ja huoltolait	48	17	31	1	1 973	1 948	1 985	1 991	2 003	1 985	1 797	1 935	2 308
Kunnat	1	-	1	-
Kuntayhtymät	47	17	30	1	1 976	1 948	1 990	1 994	2 003	1 990	1 797	1 938	2 308
47680 Työnohjaaja, siivoustoimessa	92	-	92	11	1 955	-	1 955	1 961	-	1 961	1 778	1 950	2 168
Kunnat	63	-	63	8	1 941	-	1 941	1 943	-	1 943	1 763	1 913	2 162
alle 15 000	32	-	32	6	1 941	-	1 941	1 941	-	1 941
15 000 - 74 999	18	-	18	-	1 943	-	1 943	1 946	-	1 946
75 000 -	13	-	13	2	1 937	-	1 937	1 944	-	1 944
Kuntayhtymät	29	-	29	3	1 986	-	1 986	2 000	-	2 000

Kuntasektorin kuukausipalkkaisen henkilöstön lukumäärät, säännöllisen työajan ansiot ja kokonaisansiot ammattinimikkeen, sukupuolen, kuntamuodon ja kunnan asukasluvun mukaan lokakuussa 2006

Antalet månadsavlönade inom den kommunala sektorn, lön för ordinarie arbetstid och totallön efter yrkesbeteckning, kön, kommuntyp och kommunens invånarantal i oktober 2006

Ammattinimike Yrkesbeteckning	Lukumäärä- Antal				Säännöllisen työajan ansio, € Lön för ordinarie arbetstid, €			Keskimääräinen kokonaisansio, € Genomsnittlig totallön, €					
	Koko- aikaiset Heltids- anställda	Miehet Män	Naiset Kvinnor	Osa- aikaiset Deltids- anställda	Yhteensä Totalt	Miehet Män	Naiset Kvinnor	Yhteensä Totalt	Miehet Män	Naiset Kvinnor	Desiili-Decil		
		1.	Med.	9.									
58393 Työnopettaja, ammattikoulussa	11	10	1	-	2 484	2 669
Kunnat	1	-	1	-
Kuntayhtymät	10	10	-	-	2 555	2 555	-	2 758	2 758	-
58480 Työsuunnittelija	192	82	110	65	1 820	1 948	1 720	1 825	1 958	1 720	1 520	1 721	2 338
Kunnat	189	80	109	63	1 820	1 952	1 719	1 824	1 962	1 719	1 520	1 720	2 343
alle 15 000	70	25	45	32	1 738	1 802	1 699	1 738	1 802	1 699	1 520	1 693	2 016
15 000 - 74 999	78	35	43	15	1 773	1 870	1 694	1 784	1 893	1 694	1 451	1 652	2 165
75 000 -	41	20	21	16	2 048	2 271	1 814	2 048	2 271	1 814	1 534	1 969	2 542
Kuntayhtymät	3	2	1	2
58740 Työpajan esimies	26	20	6	4	1 967	2 001	1 862	1 967	2 001	1 862
Kunnat	26	20	6	4	1 967	2 001	1 862	1 967	2 001	1 862
73942 Työpajan harjoittelija	1	-	1	35
Kunnat	1	-	1	35
Kuntayhtymät	-	-	-	-
73786 Työpajan ohjaaja	66	32	34	8	1 755	1 761	1 748	1 755	1 761	1 748	1 598	1 727	1 983
Kunnat	65	31	34	8	1 752	1 756	1 748	1 752	1 756	1 748	1 598	1 725	1 983
Kuntayhtymät	1	1	-	-
72085 Työpajan työntekijä	27	20	7	194	1 382	1 385
Kunnat	18	11	7	194	1 382	1 385
alle 15 000	13	9	4	111	1 372	1 376
15 000 - 74 999	5	2	3	65
75 000 -	-	-	-	18
Kuntayhtymät	9	9	-	-
77296 Työpajaohjaaja	14	5	9	1	1 776	1 776
Kunnat	4	1	3	-
Kuntayhtymät	10	4	6	1	1 816	1 816
58770 Työpäällikkö	85	82	3	4	3 048	3 238	2 563	3 002	4 012
Kunnat	84	81	3	4	3 046	3 238	2 540	2 996	4 077
Kuntayhtymät	1	1	-	-
58866 Työsuojelupäällikkö	32	17	15	5	3 109	3 130	3 085	3 109	3 130	3 085	2 591	3 044	3 824
Kunnat	23	12	11	5	3 063	3 133	2 987	3 063	3 133	2 987
Kuntayhtymät	9	5	4	-	3 226	3 226
58873 Työsuojeluvaltuutettu	41	13	28	1	2 452	2 608	2 377	2 476	2 682	2 377	1 983	2 387	3 300
Kunnat	19	7	12	-	2 295	2 454	2 189	2 313	2 500	2 189
Kuntayhtymät	22	6	16	1	2 559	2 762	2 483	2 586	2 864	2 483
91151 Työsuojeluvaltuutettu (päätoiminen)	4	2	2	2
Kunnat	4	2	2	2
73133 Työterveydenhoitaja	4	-	4	3
Kunnat	4	-	4	3
58884 Työterveyshoitaja	306	4	302	35	2 202	2 218	1 965	2 201	2 493
Kunnat	220	4	216	25	2 204	2 217	1 983	2 187	2 494
alle 15 000	24	-	24	2	2 092	-	2 092	2 113	-	2 113
15 000 - 74 999	54	-	54	12	2 104	-	2 104	2 108	-	2 108	1 928	2 132	2 229
75 000 -	142	4	138	11	2 263	2 279	2 013	2 248	2 582
Kuntayhtymät	86	-	86	10	2 199	-	2 199	2 220	-	2 220	1 952	2 236	2 493
58878 Työterveyslääkäri	109	38	71	52	4 979	5 176	4 882	5 140	5 395	5 013	4 273	5 049	6 044
Kunnat	90	33	57	41	4 960	5 137	4 867	5 126	5 379	4 993	4 290	5 014	6 026
alle 15 000	1	1	-	-
15 000 - 74 999	25	11	14	6	5 624	5 759	5 530	5 788	5 933	5 688
75 000 -	64	21	43	35	4 716	4 835	4 662	4 883	5 114	4 778	4 120	4 820	5 320
Kuntayhtymät	19	5	14	11	5 061	5 198

Kuntasektorin kuukausipalkkaisen henkilöstön lukumäärät, säännöllisen työajan ansiot ja kokonaisansiot ammattinimikkeen, sukupuolen, kuntamuodon ja kunnan asukasluvun mukaan lokakuussa 2006

Antalet månadsavlönade inom den kommunala sektorn, lön för ordinarie arbetstid och totallön efter yrkesbeteckning, kön, kommuntyp och kommunens invånarantal i oktober 2006

Ammattinimike Yrkesbeteckning	Lukumäärä- Antal				Säännöllisen työajan ansio, € Lön för ordinarie arbetstid, €			Keskimääräinen kokonaisansio, € Genomsnittlig totallön, €					
	Koko- aikaiset Heltids- anställda	Miehet	Naiset	Osa- aikaiset Deltids- anställda	Yhteensä	Miehet	Naiset	Yhteensä	Miehet	Naiset	Desilli-Decil		
		Män	Kvinnor		Totalt	Män	Kvinnor	Totalt	Män	Kvinnor	1.	Med.	9.
79066 Työterveyspsykologi	16	5	11	15	2 848	2 848
Kunnat	16	5	11	13	2 848	2 848
Kuntayhtymät	-	-	-	2
72702 Työterveyssihteeri	26	-	26	5	1 831	-	1 831	1 832	-	1 832
Kunnat	24	-	24	5	1 823	-	1 823	1 824	-	1 824
Kuntayhtymät	2	-	2	-
75657 Työtoiminnan ohjaaja	12	3	9	1	1 887	1 887
Kunnat	12	3	9	1	1 887	1 887
74071 Työvalmentaja	94	37	57	7	1 872	1 855	1 884	1 872	1 855	1 884	1 611	1 905	2 100
Kunnat	61	22	39	6	1 889	1 877	1 895	1 889	1 877	1 895	1 611	1 928	2 102
alle 15 000	10	4	6	-	1 792	1 792
15 000 - 74 999	21	6	15	1	1 870	1 870
75 000 -	30	12	18	5	1 932	1 937	1 929	1 932	1 937	1 929	1 690	1 929	2 094
Kuntayhtymät	33	15	18	1	1 838	1 819	1 855	1 838	1 819	1 855
59045 Työvoimasuunnittelija	18	2	16	4	2 442	2 442
Kunnat	17	2	15	4	2 377	2 377
Kuntayhtymät	1	-	1	-
59057 Työväenopiston opettaja	49	8	41	8	2 585	2 477	2 606	2 588	2 484	2 609	2 010	2 657	3 317
Kunnat	49	8	41	8	2 585	2 477	2 606	2 588	2 484	2 609	2 010	2 657	3 317
59060 Työväenopiston rehtori	19	10	9	2	3 562	3 614	3 504	3 586	3 660	3 504
Kunnat	19	10	9	2	3 562	3 614	3 504	3 586	3 660	3 504
75510 Työyhteisökouluttaja	5	-	5	1
Kunnat	5	-	5	1
74321 Täydennyskoulutussihteeri	8	-	8	-	1 904	-	1 904	1 904	-	1 904
Kunnat	6	-	6	-	1 862	-	1 862	1 862	-	1 862
Kuntayhtymät	2	-	2	-
59133 Uimahallin siivooja	6	-	6	2
Kunnat	6	-	6	2
75171 Uimahallinhoitaja	5	-	5	1
Kunnat	5	-	5	1
59134 Uimahallinvalvoja	7	3	4	2	2 212	2 379
Kunnat	7	3	4	2	2 212	2 379
74442 Uimahallityöntekijä	31	11	20	7	1 789	1 728	1 820	1 791	1 728	1 824
Kunnat	31	11	20	7	1 789	1 728	1 820	1 791	1 728	1 824
59137 Uimaopettaja	45	13	32	8	1 782	1 887	1 742	1 785	1 895	1 743	1 584	1 799	1 982
Kunnat	45	13	32	8	1 782	1 887	1 742	1 785	1 895	1 743	1 584	1 799	1 982
71913 Uimaopettaja-valvoja	13	6	7	-	1 967	2 061	1 873	1 967	2 061	1 873
Kunnat	13	6	7	-	1 967	2 061	1 873	1 967	2 061	1 873
71928 Uimavalvoja-opettaja	14	5	9	4	1 721	1 721
Kunnat	14	5	9	4	1 721	1 721
59140 Uinnin valvoja	160	74	86	43	1 826	1 843	1 811	1 844	1 872	1 821	1 586	1 820	2 099
Kunnat	160	74	86	43	1 826	1 843	1 811	1 844	1 872	1 821	1 586	1 820	2 099
alle 15 000	70	30	40	22	1 827	1 872	1 795	1 849	1 909	1 806	1 572	1 838	2 135
15 000 - 74 999	69	32	37	16	1 796	1 830	1 766	1 812	1 860	1 769	1 560	1 814	2 000
75 000 -	21	12	9	5	1 926	1 806	2 060	1 940	1 811	2 084
73713 Uinninohjaaja	11	2	9	1	1 831	1 832
Kunnat	11	2	9	1	1 831	1 832
76713 Uinninvalvoja	4	2	2	3
Kunnat	4	2	2	3
71306 Uinninvalvoja-kassa	2	1	1	10
Kunnat	2	1	1	10

Kuntasektorin kuukausipalkkaisen henkilöstön lukumäärät, säännöllisen työajan ansiot ja kokonaisansiot ammattinimikkeiden, sukupuolen, kuntamuodon ja kunnan asukasluvun mukaan lokakuussa 2006

Antalet månadsavlönade inom den kommunala sektorn, lön för ordinarie arbetstid och totallön efter yrkesbeteckning, kön, kommuntyp och kommunens invånarantal i oktober 2006

Ammattinimike Yrkesbeteckning	Lukumäärä- Antal				Säännöllisen työajan ansio, € Lön för ordinarie arbetstid, €			Keskimääräinen kokonaisansio, € Genomsnittlig totallön, €					
	Koko- aikaiset Heltids- anställda	Miehet Män	Naiset Kvinnor	Osa- aikaiset Deltids- anställda	Yhteensä Totalt	Miehet Män	Naiset Kvinnor	Yhteensä Totalt	Miehet Män	Naiset Kvinnor	Desilli-Decil 1. Med. 9.		
75988 Uinnivalvoja-liikunnanohjaaja	6	2	4	2	2 151	2 157
Kunnat	6	2	4	2	2 151	2 157
59145 Ulkoilualan isäntä	5	4	1	4
Kunnat	5	4	1	4
72071 Ulkoilualan työntekijä	14	14	-	7	1 651	1 651	-	1 656	1 656	-
Kunnat	14	14	-	7	1 651	1 651	-	1 656	1 656	-
59143 Ulkoilualueiden esimies	6	6	-	-
Kunnat	6	6	-	-
59146 Ulkoilualueiden yleistyöntekijä	8	7	1	18	1 512	1 512
Kunnat	8	7	1	18	1 512	1 512
59149 Ulkoilupaikkojen hoitaja	34	33	1	4	1 716	1 751	1 360	1 730	2 031
Kunnat	34	33	1	4	1 716	1 751	1 360	1 730	2 031
59155 Ulkoiluttaja	-	-	-	9
Kunnat	-	-	-	9
59180 Ulkotyönohjaaja	7	6	1	2	2 009	2 009
Kunnat	1	1	-	-
Kuntayhtymät	6	5	1	2
75050 Urasuunnittelija	24	4	20	1	2 080	2 080
Kunnat	24	4	20	1	2 080	2 080
71309 Urheilualueiden hoitaja	61	61	-	12	1 801	1 801	-	1 830	1 830	-	1 583	1 760	2 139
Kunnat	61	61	-	12	1 801	1 801	-	1 830	1 830	-	1 583	1 760	2 139
59244 Urheiluhallin hoitaja	21	20	1	-	2 140	2 147
Kunnat	21	20	1	-	2 140	2 147
59260 Urheilukentän hoitaja	37	37	-	6	1 815	1 815	-	1 851	1 851	-	1 500	1 818	2 320
Kunnat	37	37	-	6	1 815	1 815	-	1 851	1 851	-	1 500	1 818	2 320
59270 Urheilulaitoksen hoitaja	93	77	16	30	2 046	2 072	1 891	2 079	2 111	1 891	1 743	2 041	2 493
Kunnat	93	77	16	30	2 046	2 072	1 891	2 079	2 111	1 891	1 743	2 041	2 493
alle 15 000	19	18	1	3	2 064	2 064	-	2 064	2 064	-
15 000 - 74 999	18	16	2	2	2 090	2 142
75 000 -	56	43	13	25	2 024	2 064	1 871	2 062	2 111	1 871	1 724	2 017	2 551
59285 Urheilun ohjaaja	10	4	6	2	1 886	1 886
Kunnat	10	4	6	2	1 886	1 886
59296 Urheilupaikkojen valvoja	5	3	2	1
Kunnat	5	3	2	1
59316 Uskonnon ja historian lehtori	7	3	4	-	3 068	3 385
Kunnat	7	3	4	-	3 068	3 385
59318 Uskonnon ja psykologian lehtori	6	2	4	-	2 830	3 237
Kunnat	6	2	4	-	2 830	3 237
59297 Uskonnon lehtori	29	9	20	1	2 823	2 776	2 845	3 066	3 174	3 018
Kunnat	29	9	20	1	2 823	2 776	2 845	3 066	3 174	3 018
71473 Vaatehuoltaja	36	3	33	6	1 625	1 648
Kunnat	6	-	6	4
Kuntayhtymät	30	3	27	2	1 632	1 659
72626 Vaatteistonhoitaja	19	-	19	3	1 751	-	1 751	1 751	-	1 751
Kunnat	9	-	9	1
Kuntayhtymät	10	-	10	2	1 774	-	1 774	1 774	-	1 774
59560 Vahtimestari	1 017	786	231	175	1 788	1 792	1 771	1 828	1 839	1 787	1 562	1 759	2 153
Kunnat	716	572	144	145	1 733	1 732	1 734	1 773	1 779	1 748	1 543	1 719	2 084
alle 15 000	89	77	12	18	1 747	1 749	1 734	1 808	1 812	1 786	1 551	1 770	2 120
15 000 - 74 999	202	162	40	47	1 760	1 757	1 773	1 823	1 831	1 788	1 567	1 753	2 158
75 000 -	425	333	92	80	1 716	1 716	1 717	1 741	1 746	1 725	1 530	1 694	2 007
Kuntayhtymät	301	214	87	30	1 923	1 950	1 844	1 963	1 996	1 865	1 666	1 874	2 329

Kuntasektorin kuukausipalkkaisen henkilöstön lukumäärät, säännöllisen työajan ansiot ja kokonaisansiot ammattinimikkeen, sukupuolen, kuntamuodon ja kunnan asukasluvun mukaan lokakuussa 2006

Antalet månadsavlönade inom den kommunala sektorn, lön för ordinarie arbetstid och totallön efter yrkesbeteckning, kön, kommuntyp och kommunens invånarantal i oktober 2006

Ammattinimike Yrkesbeteckning	Lukumäärä- Antal				Säännöllisen työajan ansio, € Lön för ordinarie arbetstid, €			Keskimääräinen kokonaisansio, € Genomsnittlig totallön, €					
	Koko- aikaiset Heltids- anställda	Miehet	Naiset	Osa- aikaiset Deltids- anställda	Yhteensä	Miehet	Naiset	Yhteensä	Miehet	Naiset	Desiili-Decil		
		Män	Kvinnor		Totalt	Män	Kvinnor	Totalt	Män	Kvinnor	1.	Med.	9.
59640 Vahtimestari-autonkuljettaja	12	10	2	-	1 758	1 758
Kunnat	9	7	2	-	1 760	1 760
Kuntayhtymät	3	3	-	-
71311 Vahtimestari-huoltomies	6	6	-	-	2 027	2 027	-	2 059	2 059	-
Kunnat	6	6	-	-	2 027	2 027	-	2 059	2 059	-
59727 Vahtimestari-laitosmies	9	9	-	2	2 289	2 289	-	2 410	2 410	-
Kunnat	8	8	-	2	2 364	2 364	-	2 500	2 500	-
Kuntayhtymät	1	1	-	-
59780 Vahtimestari-siivoaja	9	1	8	3	1 677	1 678
Kunnat	9	1	8	3	1 677	1 678
59810 Vahtimestari-talonmies	24	21	3	4	1 813	2 048
Kunnat	21	18	3	2	1 786	2 047
Kuntayhtymät	3	3	-	2
74554 Vaikeimmin vammaisten avustaja	38	1	37	2	1 694	1 694
Kunnat	38	1	37	2	1 694	1 694
60010 Vammaisten hoitaja	1 120	122	998	90	2 232	2 274	2 227	2 240	2 282	2 235	1 935	2 218	2 566
Kunnat	9	1	8	-	2 028	2 028
alle 15 000	1	-	1	-
15 000 - 74 999	6	1	5	-
75 000 -	2	-	2	-
Kuntayhtymät	1 111	121	990	90	2 234	2 275	2 229	2 242	2 284	2 236	1 934	2 220	2 566
60019 Vammaisten ohjaaja	84	16	68	4	2 072	2 151	2 051	2 141	2 190	2 129	1 777	2 039	2 648
Kunnat	1	-	1	-
Kuntayhtymät	83	16	67	4	2 073	2 151	2 052	2 143	2 190	2 131	1 777	2 041	2 648
60133 Valaistusestari	23	23	-	1	2 306	2 306	-	2 471	2 471	-
Kunnat	23	23	-	1	2 306	2 306	-	2 471	2 471	-
60160 Valmentaja	8	7	1	4	2 653	2 653
Kunnat	1	1	-	-
Kuntayhtymät	7	6	1	4	2 689	2 689
60205 Valmistelija	6	1	5	2	2 295	2 295
Kunnat	6	1	5	2	2 295	2 295
60210 Valmistelusihiteeri	13	-	13	-	1 981	-	1 981	1 981	-	1 981
Kunnat	12	-	12	-	1 981	-	1 981	1 981	-	1 981
Kuntayhtymät	1	-	1	-
60214 Valmiuspäällikkö	9	9	-	-	3 385	3 385	-	3 636	3 636	-
Kunnat	7	7	-	-	3 433	3 433	-	3 669	3 669	-
Kuntayhtymät	2	2	-	-
60215 Valmiussuunnittelija	10	9	1	1	2 661	2 679
Kunnat	10	9	1	1	2 661	2 679
72184 Valo-äänimies	6	5	1	1
Kunnat	6	5	1	-
Kuntayhtymät	-	-	-	1
60280 Valokuvaaja	18	13	5	3	1 967	1 982
Kunnat	14	10	4	1	1 931	1 931
Kuntayhtymät	4	3	1	2
60450 Valomies	14	14	-	-	1 960	1 960	-	2 108	2 108	-
Kunnat	14	14	-	-	1 960	1 960	-	2 108	2 108	-
71818 Valosuunnittelija	5	3	2	1
Kunnat	5	3	2	1
60760 Valvoja	28	19	9	60	1 998	2 070	1 855	2 016	2 097	1 855
Kunnat	28	19	9	60	1 998	2 070	1 855	2 016	2 097	1 855

Kuntasektorin kuukausipalkkaisen henkilöstön lukumäärät, säännöllisen työajan ansiot ja kokonaisansiot ammattinimikkeen, sukupuolen, kuntamuodon ja kunnan asukasluvun mukaan lokakuussa 2006

Antalet månadsavlönade inom den kommunala sektorn, lön för ordinarie arbetstid och totallön efter yrkesbeteckning, kön, kommuntyp och kommunens invånarantal i oktober 2006

Ammattinimike Yrkesbeteckning	Lukumäärä- Antal				Säännöllisen työajan ansio, € Lön för ordinarie arbetstid, €			Keskimääräinen kokonaisansio, € Genomsnittlig totallön, €					
	Koko- aikaiset Heltids- anställda	Miehet	Naiset	Osa- aikaiset Deltids- anställda	Yhteensä	Miehet	Naiset	Yhteensä	Miehet	Naiset	Desiili-Decil		
		Män	Kvinnor		Totalt	Män	Kvinnor	Totalt	Män	Kvinnor	1.	Med.	9.
71470 Valvoja-hoitaja	6	3	3	3	2 136	2 136
Kunnat	4	1	3	1
Kuntayhtymät	2	2	-	2
60767 Valvoja-vahvistimestari	1	1	-	7
Kunnat	1	1	-	7
74669 Valvojapuutarhuri	6	6	-	-	2 358	2 358	-	2 358	2 358	-
Kunnat	6	6	-	-	2 358	2 358	-	2 358	2 358	-
60765 Valvojarakennusmestari	16	13	3	-	2 783	2 856
Kunnat	16	13	3	-	2 783	2 856
60771 Valvomoinsinööri	9	9	-	-	3 954	3 954	-	4 117	4 117	-
Kunnat	9	9	-	-	3 954	3 954	-	4 117	4 117	-
60800 Valvomonhoitaja	24	22	2	-	2 999	3 063
Kunnat	24	22	2	-	2 999	3 063
60772 Valvomopäivystäjä	15	9	6	-	2 786	3 205	2 158	2 847	3 306	2 158
Kunnat	15	9	6	-	2 786	3 205	2 158	2 847	3 306	2 158
60770 Valvontainsinööri	9	7	2	1	2 893	2 893
Kunnat	9	7	2	1	2 893	2 893
60776 Valvontapiirtäjä	6	-	6	-	1 826	-	1 826	1 826	-	1 826
Kunnat	6	-	6	-	1 826	-	1 826	1 826	-	1 826
71769 Valvontarakennusmestari	6	6	-	-	2 521	2 521	-	2 521	2 521	-
Kunnat	6	6	-	-	2 521	2 521	-	2 521	2 521	-
71315 Valvontasihteeri	4	1	3	2
Kunnat	4	1	3	2
73501 Vammaispalvelujenjohtaja	6	1	5	-
Kunnat	6	1	5	-
74153 Vammaispalveluohjaaja	8	1	7	1
Kunnat	8	1	7	1
71733 Vammaisten avustaja/ohjaaja	105	8	97	41	1 696	1 538	1 708	1 696	1 538	1 708	1 463	1 680	1 878
Kunnat	105	8	97	39	1 696	1 538	1 708	1 696	1 538	1 708	1 463	1 680	1 878
alle 15 000	32	4	28	14	1 696	1 697
15 000 - 74 999	70	3	67	24	1 705	1 705	1 549	1 703	1 866
75 000 -	3	1	2	1
Kuntayhtymät	-	-	-	2
60940 Vanh amanuenssi	8	4	4	4
Kunnat	1	-	1	-
Kuntayhtymät	7	4	3	4
61000 Vanh ammattimies	216	207	9	16	1 895	1 897	1 854	2 072	2 081	1 905	1 693	1 960	2 678
Kunnat	87	85	2	8	1 824	1 966	1 664	1 842	2 521
alle 15 000	12	12	-	1	2 039	2 039	-	2 288	2 288	-
15 000 - 74 999	13	13	-	-	1 883	1 883	-	2 144	2 144	-
75 000 -	62	60	2	7	1 771	1 866	1 660	1 780	2 223
Kuntayhtymät	129	122	7	8	1 942	1 945	1 889	2 143	2 155	1 953	1 808	1 999	2 701
61800 Vanh lehtori	591	195	396	77	3 170	3 234	3 138	3 740	3 843	3 690	3 022	3 705	4 462
Kunnat	591	195	396	77	3 170	3 234	3 138	3 740	3 843	3 690	3 022	3 705	4 462
alle 15 000	213	75	138	20	3 159	3 207	3 130	3 784	3 896	3 718	3 053	3 723	4 487
15 000 - 74 999	197	70	127	27	3 241	3 334	3 190	3 629	3 751	3 563	3 116	3 614	4 185
75 000 -	181	50	131	30	3 106	3 136	3 095	3 810	3 889	3 782	2 949	3 787	4 637
60890 Vanhainkodin johtaja	67	4	63	4	2 628	2 629	2 358	2 576	2 964
Kunnat	60	4	56	4	2 599	2 600	2 353	2 526	2 906
Kuntayhtymät	7	-	7	-	2 852	-	2 852	2 852	-	2 852
61750 Vanhempi laitosmies	6	6	-	1
Kunnat	6	6	-	1

Kuntasektorin kuukausipalkkaisen henkilöstön lukumäärät, säännöllisen työajan ansiot ja kokonaisansiot ammattinimikkeen, sukupuolen, kuntamuodon ja kunnan asukasluvun mukaan lokakuussa 2006

Antalet månadsavlönade inom den kommunala sektorn, lön för ordinarie arbetstid och totallön efter yrkesbeteckning, kön, kommuntyp och kommunens invånarantal i oktober 2006

Ammattinimike Yrkesbeteckning	Lukumäärä- Antal				Säännöllisen työajan ansio, € Lön för ordinarie arbetstid, €			Keskimääräinen kokonaisansio, € Genomsnittlig totallön, €						
	Koko- aikaiset Heltids- anställda	Miehet Män	Naiset Kvinnor	Osa- aikaiset Deltids- anställda	Yhteensä Totalt	Miehet Män	Naiset Kvinnor	Yhteensä Totalt	Miehet Män	Naiset Kvinnor	Desiili-Decil 1. Med. 9.			
74636 Vanhus- ja vammaistyön johtaja	7	-	7	-
Kunnat	7	-	7	-
75802 Vanhuspalvelutyöntekijä	18	-	18	17	2 282	-	2 282	2 282	-	2 282
Kunnat	18	-	18	17	2 282	-	2 282	2 282	-	2 282
63295 Vanhusten huollon ohjaaja	12	-	12	2	2 396	-	2 396	2 396	-	2 396
Kunnat	12	-	12	2	2 396	-	2 396	2 396	-	2 396
63310 Vanhusten palvelutalon johtaja	9	-	9	1	2 387	-	2 387	2 387	-	2 387
Kunnat	9	-	9	1	2 387	-	2 387	2 387	-	2 387
75124 Vanhustenhuollon johtaja	7	-	7	-	3 055	-	3 055	3 055	-	3 055
Kunnat	7	-	7	-	3 055	-	3 055	3 055	-	3 055
74844 Vanhustyön avustaja	4	-	4	6
Kunnat	4	-	4	6
71923 Vanhustyön johtaja	109	7	102	1	2 759	2 988	2 742	2 759	2 988	2 742	2 277	2 650	3 234	
Kunnat	107	7	100	1	2 751	2 988	2 733	2 751	2 988	2 733	2 276	2 642	3 211	
alle 15 000	86	6	80	1	2 624	2 560	2 629	2 624	2 560	2 629	2 258	2 602	3 115	
15 000 - 74 999	19	-	19	-	3 067	-	3 067	3 067	-	3 067	
75 000 -	2	1	1	-	
Kuntayhtymät	2	-	2	-	
72866 Vanhustyönjohtaja	14	-	14	-	2 489	-	2 489	2 489	-	2 489
Kunnat	14	-	14	-	2 489	-	2 489	2 489	-	2 489
72341 Vanhustyönohjaaja	15	-	15	1	2 414	-	2 414	2 414	-	2 414
Kunnat	15	-	15	1	2 414	-	2 414	2 414	-	2 414
72302 Vanhustyöntekijä	105	2	103	25	2 115	2 125	1 815	2 143	2 381	
Kunnat	103	2	101	24	2 111	2 121	1 815	2 143	2 381	
alle 15 000	38	-	38	3	1 964	-	1 964	1 967	-	1 967	
15 000 - 74 999	65	2	63	21	2 185	2 198	1 951	2 204	2 411	
Kuntayhtymät	2	-	2	1	
75559 Vapaa-aikaohjaaja	23	13	10	2	1 859	1 866	1 848	1 859	1 866	1 848
Kunnat	22	12	10	2	1 856	1 862	1 848	1 856	1 862	1 848
Kuntayhtymät	1	1	-	-
63445 Vapaa-aikasihteeri	83	29	54	7	2 063	2 093	2 048	2 090	2 171	2 048	1 792	2 076	2 332	
Kunnat	83	29	54	7	2 063	2 093	2 048	2 090	2 171	2 048	1 792	2 076	2 332	
73126 Vapaa-aikatoimen johtaja	15	11	4	-	2 699	2 699
Kunnat	15	11	4	-	2 699	2 699
63455 Vapaa-aikatoiminnanjohtaja	7	5	2	1	2 596	2 603
Kunnat	6	5	1	1	2 677	2 686
Kuntayhtymät	1	-	1	-
63460 Vapaa-ajan ohjaaja	56	24	32	12	1 834	1 837	1 832	1 834	1 837	1 832	1 572	1 856	2 059	
Kunnat	50	21	29	11	1 867	1 880	1 856	1 867	1 880	1 856	1 618	1 867	2 059	
Kuntayhtymät	6	3	3	1	
71753 Varaosamies	7	7	-	-
Kunnat	7	7	-	-
63520 Vararehtori	15	7	8	-	5 329	5 214	5 462	5 353	5 260	5 462
Kunnat	8	5	3	-	5 066	5 111
Kuntayhtymät	7	2	5	-	5 635	5 635
63530 Varastoapulainen	32	11	21	12	1 587	1 473	1 643	1 587	1 473	1 643	1 385	1 626	1 736	
Kunnat	16	7	9	10	1 568	1 471	1 644	1 568	1 471	1 644
Kuntayhtymät	16	4	12	2	1 608	1 608
63780 Varastomies	57	45	12	16	1 735	1 750	1 669	1 744	1 761	1 671	1 491	1 736	1 978	
Kunnat	39	32	7	15	1 724	1 731	1 491	1 707	1 958	
Kuntayhtymät	18	13	5	1	1 759	1 772

Kuntasektorin kuukausipalkkaisen henkilöstön lukumäärät, säännöllisen työajan ansiot ja kokonaisansiot ammattinimikkeen, sukupuolen, kuntamuodon ja kunnan asukasluvun mukaan lokakuussa 2006

Antalet månadsavlönade inom den kommunala sektorn, lön för ordinarie arbetstid och totallön efter yrkesbeteckning, kön, kommuntyp och kommunens invånarantal i oktober 2006

Ammattinimike Yrkesbeteckning	Lukumäärä- Antal				Säännöllisen työajan ansio, € Lön för ordinarie arbetstid, €			Keskimääräinen kokonaisansio, € Genomsnittlig totallön, €					
	Koko- aikaiset Heltids- anställda	Miehet Män	Naiset Kvinnor	Osa- aikaiset Deltids- anställda	Yhteensä Totalt	Miehet Män	Naiset Kvinnor	Yhteensä Totalt	Miehet Män	Naiset Kvinnor	Desilli-Decil 1. Med. 9.		
63850 Varastonhoitaja	278	159	119	43	1 895	1 919	1 860	1 926	1 965	1 872	1 683	1 874	2 180
Kunnat	153	96	57	28	1 892	1 932	1 823	1 933	1 995	1 826	1 654	1 882	2 206
alle 15 000	45	27	18	11	1 915	1 950	1 855	1 982	2 058	1 855	1 759	1 911	2 202
15 000 - 74 999	36	24	12	7	1 922	1 950	1 871	1 923	1 952	1 871	1 689	1 913	2 177
75 000 -	72	45	27	10	1 863	1 912	1 780	1 907	1 977	1 787	1 605	1 825	2 226
Kuntayhtymät	125	63	62	15	1 897	1 900	1 895	1 918	1 920	1 915	1 723	1 874	2 106
64030 Varastopäällikkö	25	16	9	1	2 456	2 523	2 338	2 490	2 573	2 344
Kunnat	11	9	2	1	2 649	2 649
Kuntayhtymät	14	7	7	-	2 305	2 463	2 147	2 366	2 577	2 154
64180 Varastotyöntekijä	135	58	77	21	1 696	1 689	1 700	1 726	1 757	1 706	1 536	1 689	1 849
Kunnat	29	11	18	8	1 715	1 746	1 699	1 744	1 820	1 704
alle 15 000	1	-	1	1
15 000 - 74 999	6	1	5	2	1 787	1 787
75 000 -	22	10	12	5	1 695	1 740	1 662	1 735	1 825	1 670
Kuntayhtymät	106	47	59	13	1 690	1 677	1 700	1 722	1 743	1 706	1 535	1 689	1 854
64200 Varaäänentohtaja	116	80	36	-	2 386	2 432	2 273	2 389	2 435	2 277	2 032	2 373	2 811
Kunnat	116	80	36	-	2 386	2 432	2 273	2 389	2 435	2 277	2 032	2 373	2 811
15 000 - 74 999	28	19	9	-	2 308	2 380	2 123	2 308	2 380	2 123
75 000 -	88	61	27	-	2 410	2 448	2 317	2 414	2 452	2 321	2 040	2 390	2 820
64210 Varhaiskasvattaja	7	-	7	-	2 009	-	2 009	2 009	-	2 009
Kunnat	7	-	7	-	2 009	-	2 009	2 009	-	2 009
75665 Varhaiskasvatuksen päällikkö	6	-	6	-
Kunnat	6	-	6	-
77501 Varhaiskasvatuskeskuksen johtaja	12	-	12	-	2 657	-	2 657	2 657	-	2 657
Kunnat	12	-	12	-	2 657	-	2 657	2 657	-	2 657
64240 Varikopäällikkö	9	9	-	-	2 924	2 924	-	2 957	2 957	-
Kunnat	9	9	-	-	2 924	2 924	-	2 957	2 957	-
64300 Vartija	27	22	5	3	1 994	2 121
Kunnat	27	22	5	3	1 994	2 121
64565 Vastaanoton hoitaja	26	-	26	5	1 897	-	1 897	1 897	-	1 897
Kunnat	26	-	26	5	1 897	-	1 897	1 897	-	1 897
64560 Vastaanottoapulainen	9	-	9	2	1 906	-	1 906	1 907	-	1 907
Kunnat	5	-	5	1
Kuntayhtymät	4	-	4	1
64562 Vastaanottoavustaja	46	-	46	16	1 726	-	1 726	1 762	-	1 762	1 587	1 700	1 976
Kunnat	43	-	43	16	1 706	-	1 706	1 745	-	1 745	1 587	1 692	1 943
Kuntayhtymät	3	-	3	-
64566 Vastaanottohoitaja	38	-	38	2	1 915	-	1 915	1 918	-	1 918	1 745	1 892	2 184
Kunnat	37	-	37	2	1 916	-	1 916	1 918	-	1 918	1 745	1 892	2 184
Kuntayhtymät	1	-	1	-
73350 Vastaanottokeskuksen ohjaaja	26	11	15	1	2 032	1 873	2 176	2 135	2 089	2 176
Kunnat	26	11	15	1	2 032	1 873	2 176	2 135	2 089	2 176
64590 Vastaanotto sihteeri	7	-	7	-	1 995	-	1 995	2 043	-	2 043
Kunnat	7	-	7	-	1 995	-	1 995	2 043	-	2 043
76238 Vastaanottovirkailija	14	-	14	-	1 953	-	1 953	1 955	-	1 955
Kunnat	5	-	5	-
Kuntayhtymät	9	-	9	-	1 910	-	1 910	1 910	-	1 910
64620 Vastaava eläintäälkäri	8	3	5	-	2 230	2 775
Kunnat	2	1	1	-
Kuntayhtymät	6	2	4	-	2 234	2 870

Kuntasektorin kuukausipalkkaisen henkilöstön lukumäärät, säännöllisen työajan ansiot ja kokonaisansiot ammattinimikkeen, sukupuolen, kuntamuodon ja kunnan asukasluvun mukaan lokakuussa 2006

Antalet månadsavlönade inom den kommunala sektorn, lön för ordinarie arbetstid och totallön efter yrkesbeteckning, kön, kommuntyp och kommunens invånarantal i oktober 2006

Ammattinimike Yrkesbeteckning	Lukumäärä- Antal				Säännöllisen työajan ansio, € Lön för ordinarie arbetstid, €			Keskimääräinen kokonaisansio, € Genomsnittlig totallön, €					
	Koko- aikaiset Heltids- anställda	Miehet Män	Naiset Kvinnor	Osa- aikaiset Deltids- anställda	Yhteensä Totalt	Miehet Män	Naiset Kvinnor	Yhteensä Totalt	Miehet Män	Naiset Kvinnor	Desiili-Decil 1. Med. 9.		
64622 Vastaava emäntä	9	-	9	3	2 111	-	2 111	2 111	-	2 111
Kunnat	8	-	8	3	2 117	-	2 117	2 117	-	2 117
Kuntayhtymät	1	-	1	-
71901 Vastaava farmaseutti	23	1	22	5	2 560	2 584
Kunnat	9	-	9	1	2 500	-	2 500	2 500	-	2 500
Kuntayhtymät	14	1	13	4	2 599	2 638
73270 Vastaava fysioterapeutti	7	1	6	1	2 406	2 406
Kunnat	6	1	5	1
Kuntayhtymät	1	-	1	-
64625 Vastaava hammashoitaja	25	-	25	2	2 207	-	2 207	2 249	-	2 249
Kunnat	12	-	12	1	2 198	-	2 198	2 227	-	2 227
Kuntayhtymät	13	-	13	1	2 215	-	2 215	2 269	-	2 269
72619 Vastaava hammashuoltaja	20	1	19	1	2 474	2 476
Kunnat	13	1	12	-	2 531	2 531
Kuntayhtymät	7	-	7	1
74481 Vastaava hammaslääkäri	9	1	8	1	5 389	5 418
Kunnat	6	1	5	1	5 277	5 320
Kuntayhtymät	3	-	3	-
64630 Vastaava hoitaja	219	18	201	11	2 449	2 763	2 424	2 471	2 811	2 443	2 143	2 411	2 898
Kunnat	177	16	161	10	2 456	2 737	2 429	2 475	2 754	2 448	2 145	2 442	2 844
alle 15 000	66	1	65	4	2 418	2 432	2 110	2 354	2 907
15 000 - 74 999	39	2	37	2	2 436	2 454	2 178	2 419	2 793
75 000 -	72	13	59	4	2 499	2 812	2 431	2 524	2 831	2 457	2 172	2 539	2 898
Kuntayhtymät	42	2	40	1	2 422	2 454	2 139	2 328	2 982
75061 Vastaava kehitysvammaohjaaja	6	-	6	-	2 188	-	2 188	2 188	-	2 188
Kunnat	4	-	4	-
Kuntayhtymät	2	-	2	-
64685 Vastaava keittäjä	13	-	13	1	1 895	-	1 895	1 895	-	1 895
Kunnat	12	-	12	1	1 908	-	1 908	1 908	-	1 908
Kuntayhtymät	1	-	1	-
73430 Vastaava kirjastonhoitaja	8	2	6	1	2 215	2 215
Kunnat	8	2	6	1	2 215	2 215
72353 Vastaava kirjastovirkailija	14	3	11	2	2 047	2 051
Kunnat	14	3	11	2	2 047	2 051
64689 Vastaava kodinhoitaja	6	-	6	-	2 161	-	2 161	2 209	-	2 209
Kunnat	6	-	6	-	2 161	-	2 161	2 209	-	2 209
75958 Vastaava kokki	22	-	22	2	1 909	-	1 909	1 913	-	1 913
Kunnat	21	-	21	2	1 908	-	1 908	1 912	-	1 912
Kuntayhtymät	1	-	1	-
72068 Vastaava koulunkäyntiavustaja	5	-	5	1
Kunnat	5	-	5	1
72778 Vastaava koulupsykologi	11	-	11	1	3 138	-	3 138	3 138	-	3 138
Kunnat	11	-	11	1	3 138	-	3 138	3 138	-	3 138
75090 Vastaava koulutyöntekijä	7	-	7	-	1 962	-	1 962	1 962	-	1 962
Kunnat	7	-	7	-	1 962	-	1 962	1 962	-	1 962
77056 Vastaava käyttömestari	9	9	-	-	3 628	3 628	-	3 778	3 778	-
Kunnat	9	9	-	-	3 628	3 628	-	3 778	3 778	-
64712 Vastaava laboratorionhoitaja	9	-	9	-	2 452	-	2 452	2 494	-	2 494
Kunnat	8	-	8	-	2 479	-	2 479	2 526	-	2 526
Kuntayhtymät	1	-	1	-
72959 Vastaava laitoshuoltaja	7	-	7	-	1 806	-	1 806	1 903	-	1 903
Kunnat	7	-	7	-	1 806	-	1 806	1 903	-	1 903

Kuntasektorin kuukausipalkkaisen henkilöstön lukumäärät, säännöllisen työajan ansiot ja kokonaisansiot ammattinimikkeen, sukupuolen, kuntamuodon ja kunnan asukasluvun mukaan lokakuussa 2006

Antalet månadsavlönade inom den kommunala sektorn, lön för ordinarie arbetstid och totallön efter yrkesbeteckning, kön, kommuntyp och kommunens invånarantal i oktober 2006

Ammattinimike Yrkesbeteckning	Lukumäärä- Antal				Säännöllisen työajan ansio, € Lön för ordinarie arbetstid, €			Keskimääräinen kokonaisansio, € Genomsnittlig totallön, €					
	Koko- aikaiset Heltids- anställda	Miehet	Naiset	Osa- aikaiset Deltids- anställda	Yhteensä	Miehet	Naiset	Yhteensä	Miehet	Naiset	Desiilit-Decil		
		Män	Kvinnor	Totalt	Män	Kvinnor	Totalt	Män	Kvinnor	1.	Med.	9.	
64714 Vastaava lastenhoitaja	7	-	7	1	2 005	-	2 005	2 007	-	2 007
Kunnat	7	-	7	1	2 005	-	2 005	2 007	-	2 007
75253 Vastaava lastentarhanopettaja	15	-	15	1	2 265	-	2 265	2 265	-	2 265
Kunnat	15	-	15	1	2 265	-	2 265	2 265	-	2 265
64717 Vastaava liikunnanohjaaja	6	-	6	1	1 861	-	1 861	1 872	-	1 872
Kunnat	6	-	6	1	1 861	-	1 861	1 872	-	1 872
75322 Vastaava luontomestari	7	7	-	1	2 526	2 526	-	2 526	2 526	-
Kunnat	7	7	-	1	2 526	2 526	-	2 526	2 526	-
64745 Vastaava mestari	9	9	-	1	2 855	2 855	-	3 085	3 085	-
Kunnat	8	8	-	1	2 875	2 875	-	3 134	3 134	-
Kuntayhtymät	1	1	-	-
75323 Vastaava museomestari	6	5	1	-
Kunnat	6	5	1	-
73875 Vastaava nuoriso-ohjaaja	8	4	4	-	1 986	2 100
Kunnat	8	4	4	-	1 986	2 100
64760 Vastaava ohjaaja	310	57	253	26	2 257	2 365	2 232	2 273	2 392	2 245	1 950	2 218	2 724
Kunnat	288	51	237	24	2 253	2 375	2 226	2 269	2 406	2 239	1 944	2 215	2 730
alle 15 000	50	6	44	8	2 118	2 183	2 108	2 135	2 183	2 128	1 739	2 139	2 452
15 000 - 74 999	67	12	55	8	2 260	2 279	2 256	2 275	2 279	2 274	1 918	2 212	2 776
75 000 -	171	33	138	8	2 289	2 452	2 250	2 306	2 501	2 260	2 003	2 227	2 731
Kuntayhtymät	22	6	16	2	2 312	2 287	2 323	2 318	2 287	2 330
72230 Vastaava perushoitaja	24	-	24	1	2 234	-	2 234	2 234	-	2 234
Kunnat	23	-	23	1	2 235	-	2 235	2 235	-	2 235
Kuntayhtymät	1	-	1	-
75964 Vastaava piiripuutarhuri	9	8	1	-	2 402	2 534
Kunnat	9	8	1	-	2 402	2 534
71327 Vastaava psykologi	10	5	5	6	3 106	3 106
Kunnat	7	3	4	2	3 098	3 098
Kuntayhtymät	3	2	1	4
64785 Vastaava puheterapeutti	7	1	6	2	2 833	2 833
Kunnat	6	1	5	1
Kuntayhtymät	1	-	1	1
64800 Vastaava puutarhuri	10	7	3	-	2 482	2 517
Kunnat	10	7	3	-	2 482	2 517
73532 Vastaava päiväkodinopettaja	16	2	14	2	2 175	2 175
Kunnat	16	2	14	2	2 175	2 175
64860 Vastaava rakennusmestari	35	34	1	-	2 831	3 126	2 578	2 932	3 741
Kunnat	35	34	1	-	2 831	3 126	2 578	2 932	3 741
64895 Vastaava ruoanjakaja	130	-	130	77	1 737	-	1 737	1 737	-	1 737	1 603	1 747	1 832
Kunnat	128	-	128	76	1 741	-	1 741	1 741	-	1 741	1 615	1 747	1 833
alle 15 000	55	-	55	19	1 737	-	1 737	1 737	-	1 737	1 583	1 743	1 808
15 000 - 74 999	36	-	36	27	1 747	-	1 747	1 748	-	1 748	1 642	1 777	1 845
75 000 -	37	-	37	30	1 740	-	1 740	1 741	-	1 741	1 675	1 736	1 820
Kuntayhtymät	2	-	2	1
73485 Vastaava ruoanjakaja-siivooja	12	-	12	1	1 696	-	1 696	1 703	-	1 703
Kunnat	12	-	12	1	1 696	-	1 696	1 703	-	1 703
74672 Vastaava ruokapalvelutyöntekijä	43	-	43	8	1 795	-	1 795	1 795	-	1 795	1 635	1 808	1 946
Kunnat	43	-	43	8	1 795	-	1 795	1 795	-	1 795	1 635	1 808	1 946
64915 Vastaava sairaanhoitaja	192	3	189	13	2 351	2 410	2 085	2 358	2 748
Kunnat	177	3	174	13	2 355	2 376	2 085	2 346	2 718
alle 15 000	106	2	104	7	2 357	2 368	2 085	2 294	2 748

Kuntasektorin kuukausipalkkaisen henkilöstön lukumäärät, säännöllisen työajan ansiot ja kokonaisansiot ammattinimikkeen, sukupuolen, kuntamuodon ja kunnan asukasluvun mukaan lokakuussa 2006

Antalet månadsavlönade inom den kommunala sektorn, lön för ordinarie arbetstid och totallön efter yrkesbeteckning, kön, kommuntyp och kommunens invånarantal i oktober 2006

Ammattinimike Yrkesbeteckning	Lukumäärä- Antal				Säännöllisen työajan ansio, € Lön för ordinarie arbetstid, €			Keskimääräinen kokonaisansio, € Genomsnittlig totallön, €						
	Koko- aikaiset Heltids- anställda	Miehet		Osa- aikaiset Deltids- anställda	Yhteensä Totalt	Miehet		Yhteensä Totalt	Miehet		Desilli-Decil	1.	Med.	9.
		Män	Kvinnor			Män	Kvinnor		Män	Kvinnor				
15 000 - 74 999	42	1	41	5	2 353	2 404	2 057	2 436	2 690	
75 000 -	29	-	29	1	2 350	2 367	
Kuntayhtymät	15	-	15	-	2 314	2 314	
71332 Vastaava sosiaaliterapeutti	9	4	5	-	2 611	2 611	
Kunnat	7	4	3	-	2 606	2 606	
Kuntayhtymät	2	-	2	-	
64926 Vastaava sosiaalityöntekijä	45	3	42	3	2 647	2 657	2 392	2 678	2 907	
Kunnat	22	1	21	2	2 616	2 637	
Kuntayhtymät	23	2	21	1	2 674	2 674	
77318 Vastaava suuhygienisti	8	-	8	2	2 292	2 367	2 367	
Kunnat	5	-	5	1	
Kuntayhtymät	3	-	3	1	
64920 Vastaava terveydenhoitaja	32	-	32	2	2 421	2 477	2 477	
Kunnat	25	-	25	1	2 421	2 485	
Kuntayhtymät	7	-	7	1	2 419	2 449	
64930 Vastaava terveyskeskushammaslääkäri	18	6	12	1	5 210	5 490	5 057	5 875	5 933	5 843	
Kunnat	12	3	9	1	5 009	5 968	
Kuntayhtymät	6	3	3	-	5 579	5 704	
64935 Vastaava terveyskeskuslääkäri	11	7	4	3	6 308	6 986	
Kunnat	10	6	4	3	6 238	6 961	
Kuntayhtymät	1	1	-	-	
71333 Vastaava toimintaterapeutti	14	2	12	4	2 588	2 588	
Kunnat	6	-	6	1	
Kuntayhtymät	8	2	6	3	2 720	2 720	
64965 Vastaava työnjohtaja	18	18	-	1	2 480	2 480	-	3 020	3 020	-	
Kunnat	14	14	-	-	2 556	2 556	-	3 250	3 250	-	
Kuntayhtymät	4	4	-	1	
64967 Vastaava työterveyshoitaja	19	-	19	-	2 591	2 661	2 661	
Kunnat	12	-	12	-	2 602	2 665	
Kuntayhtymät	7	-	7	-	2 572	2 653	
71506 Vastaava työterveyslääkäri	8	2	6	1	5 270	5 302	
Kunnat	6	1	5	1	5 397	5 397	
Kuntayhtymät	2	1	1	-	
64972 Vastaava vahtimestari	49	45	4	3	1 802	1 846	1 597	1 779	2 199	
Kunnat	38	34	4	2	1 763	1 809	1 597	1 740	2 122	
Kuntayhtymät	11	11	-	1	1 921	1 921	-	1 960	1 960	-	
74524 Vastuualuejohtaja	7	4	3	-	4 779	4 779	
Kunnat	7	4	3	-	4 779	4 779	
77047 Vastuualuepäällikkö	7	1	6	-	3 382	3 382	
Kunnat	7	1	6	-	3 382	3 382	
77357 Vastuuhammaslääkäri	6	5	1	2	
Kuntayhtymät	6	5	1	2	
65173 Vedenpuhdistuslaitoksen hoitaja	11	11	-	-	2 505	2 505	-	2 564	2 564	-	
Kunnat	11	11	-	-	2 505	2 505	-	2 564	2 564	-	
73305 Velkaneuvoja	37	7	30	6	2 222	2 444	2 165	2 222	2 444	2 165	1 981	2 243	2 524	
Kunnat	36	6	30	6	2 216	2 449	2 165	2 216	2 449	2 165	1 981	2 226	2 524	
Kuntayhtymät	1	1	-	-	
71594 Verhoilija	6	3	3	2	
Kunnat	6	3	3	2	
75001 Verkkotiedottaja	7	1	6	-	2 431	2 431	
Kunnat	6	1	5	-	2 499	2 499	
Kuntayhtymät	1	-	1	-	

Kuntasektorin kuukausipalkkaisen henkilöstön lukumäärät, säännöllisen työajan ansiot ja kokonaisansiot ammattinimikkeen, sukupuolen, kuntamuodon ja kunnan asukasluvun mukaan lokakuussa 2006

Antalet månadsavlönade inom den kommunala sektorn, lön för ordinarie arbetstid och totallön efter yrkesbeteckning, kön, kommuntyp och kommunens invånarantal i oktober 2006

Ammattinimike Yrkesbeteckning	Lukumäärä- Antal				Säännöllisen työajan ansio, € Lön för ordinarie arbetstid, €			Keskimääräinen kokonaisansio, € Genomsnittlig totallön, €					
	Koko- aikaiset Heltids- anställda	Miehet Män	Naiset Kvinnor	Osa- aikaiset Deltids- anställda	Yhteensä Totalt	Miehet Män	Naiset Kvinnor	Yhteensä Totalt	Miehet Män	Naiset Kvinnor	Desiili-Decil		
											1.	Med.	9.
76591 Verkkotoimittaja	6	3	3	-	2 292	2 292
Kunnat	6	3	3	-	2 292	2 292
Kuntayhtymät	-	-	-	-
73796 Verkkotukihenkilö	12	11	1	-	1 972	2 316
Kunnat	10	9	1	-	1 937	2 085
Kuntayhtymät	2	2	-	-
72146 Verkostomestari	17	17	-	-	2 624	2 624	-	3 426	3 426	-
Kunnat	17	17	-	-	2 624	2 624	-	3 426	3 426	-
71339 Verkostopäällikkö	9	9	-	-	3 616	3 616	-	3 889	3 889	-
Kunnat	9	9	-	-	3 616	3 616	-	3 889	3 889	-
65370 Verkostoteknikko	9	7	2	-	2 549	3 028
Kunnat	9	7	2	-	2 549	3 028
65390 Veroasiamies	5	2	3	2
Kunnat	5	2	3	2
71912 Verstastyöntekijä	1	1	-	5
Kunnat	1	1	-	5
71340 Vesi- ja viemärlaitoksen hoitaja	29	28	1	3	1 943	2 326
Kunnat	29	28	1	3	1 943	2 326
91160 Vesi- ja viemärlaitoksen hoitaja	7	7	-	1	1 758	1 758	-	1 947	1 947	-
Kunnat	7	7	-	1	1 758	1 758	-	1 947	1 947	-
65555 Vesihuoltoinsinööri	14	10	4	1	3 178	3 513
Kunnat	14	10	4	1	3 178	3 513
71342 Vesihuoltolaitoksen hoitaja	11	11	-	-	2 115	2 115	-	2 380	2 380	-
Kunnat	11	11	-	-	2 115	2 115	-	2 380	2 380	-
65565 Vesihuoltomestari	16	14	2	1	2 555	3 299
Kunnat	16	14	2	1	2 555	3 299
65566 Vesihuoltopäällikkö	21	19	2	-	3 396	3 601
Kunnat	21	19	2	-	3 396	3 601
65567 Vesihuoltoteknikko	16	16	-	3	2 797	2 797	-	2 797	2 797	-
Kunnat	16	16	-	3	2 797	2 797	-	2 797	2 797	-
65595 Vesilaitoksen hoitaja	48	48	-	5	2 096	2 096	-	2 509	2 509	-	1 834	2 479	3 179
Kunnat	42	42	-	5	2 077	2 077	-	2 455	2 455	-	1 829	2 426	3 273
Kuntayhtymät	6	6	-	-	2 221	2 221	-	2 873	2 873	-
65590 Vesilaitoksen johtaja	7	7	-	2	3 659	3 659	-	4 056	4 056	-
Kunnat	6	6	-	2	3 603	3 603	-	4 065	4 065	-
Kuntayhtymät	1	1	-	-
75041 Vesiliikunnan ohjaaja	5	-	5	1
Kunnat	5	-	5	1
71343 Viemärlaitoksen hoitaja	7	7	-	-	1 915	1 915	-	2 109	2 109	-
Kunnat	7	7	-	-	1 915	1 915	-	2 109	2 109	-
65940 Vieraan kielen lehtori	6	1	5	2	2 909	3 273
Kunnat	6	1	5	2	2 909	3 273
71521 Viestimestari	6	5	1	-	2 981	3 003
Kunnat	5	4	1	-
Kuntayhtymät	1	1	-	-
74147 Viestintäassistentti	9	-	9	1	2 024	-	2 024	2 024	-	2 024
Kunnat	6	-	6	-
Kuntayhtymät	3	-	3	1
72397 Viestintäpäällikkö	48	13	35	1	3 626	3 728	3 587	3 626	3 728	3 587	2 914	3 640	4 227
Kunnat	32	8	24	1	3 500	3 332	3 556	3 500	3 332	3 556	2 914	3 468	4 064
Kuntayhtymät	16	5	11	-	3 896	3 896

Kuntasektorin kuukausipalkkaisen henkilöstön lukumäärät, säännöllisen työajan ansiot ja kokonaisansiot ammattinimikkeen, sukupuolen, kuntamuodon ja kunnan asukasluvun mukaan lokakuussa 2006

Antalet månadsavlönade inom den kommunala sektorn, lön för ordinarie arbetstid och totallön efter yrkesbeteckning, kön, kommuntyp och kommunens invånarantal i oktober 2006

Ammattinimike Yrkesbeteckning	Lukumäärä- Antal				Säännöllisen työajan ansio, € Lön för ordinarie arbetstid, €			Keskimääräinen kokonaisansio, € Genomsnittlig totallön, €					
	Koko- aikaiset Heltids- anställda	Miehet Män	Naiset Kvinnor	Osa- aikaiset Deltids- anställda	Yhteensä Totalt	Miehet Män	Naiset Kvinnor	Yhteensä Totalt	Miehet Män	Naiset Kvinnor	Desilli-Decil 1. Med. 9.		
73607 Viestintäsihteeri	18	2	16	1	2 267	2 267
Kunnat	14	2	12	1	2 256	2 256
Kuntayhtymät	4	-	4	-
75426 Viestintäsuunnittelija	7	-	7	2	2 315	-	2 315	2 315	-	2 315
Kunnat	4	-	4	2
Kuntayhtymät	3	-	3	-
73515 Viittomakielen tulkki	22	1	21	4	1 915	1 915
Kunnat	19	1	18	4	1 909	1 909
Kuntayhtymät	3	-	3	-
75255 Virastoavustaja	6	4	2	1
Kunnat	6	4	2	1
66300 Virastomestari	88	77	11	11	1 860	1 863	1 845	2 011	2 022	1 935	1 626	1 906	2 608
Kunnat	74	65	9	8	1 860	1 860	1 858	2 021	2 031	1 958	1 624	1 904	2 875
Kuntayhtymät	14	12	2	3	1 863	1 960
66345 Virastovahtimestari	20	14	6	1	1 727	1 759
Kunnat	20	14	6	1	1 727	1 759
74666 Virikeohjaaja	5	-	5	5
Kunnat	5	-	5	5
71347 Viriketoiminnan ohjaaja	45	1	44	23	1 883	1 884	1 746	1 864	1 998
Kunnat	44	1	43	17	1 880	1 881	1 746	1 860	1 998
Kuntayhtymät	1	-	1	6
66360 Virkaholhoaja	11	2	9	-	2 048	2 048
Kunnat	10	2	8	-	2 019	2 019
Kuntayhtymät	1	-	1	-
66369 Viulunsoiton opettaja	42	9	33	4	2 320	2 463	2 280	2 413	2 555	2 374	2 040	2 402	2 756
Kunnat	42	9	33	4	2 320	2 463	2 280	2 413	2 555	2 374	2 040	2 402	2 756
66368 Viulunsoitonlehtori	9	2	7	-	2 342	2 621
Kunnat	9	2	7	-	2 342	2 621
66550 Vuorokonemestari	24	24	-	-	3 556	3 556	-	3 602	3 602	-
Kunnat	24	24	-	-	3 556	3 556	-	3 602	3 602	-
66560 Vuoromestari	53	51	2	-	3 195	3 324	2 714	3 332	3 895
Kunnat	53	51	2	-	3 195	3 324	2 714	3 332	3 895
66565 Vuoropäällikkö	6	6	-	-
Kunnat	6	6	-	-
73388 Vuoroteknikko	12	12	-	-	3 221	3 221	-	3 266	3 266	-
Kunnat	12	12	-	-	3 221	3 221	-	3 266	3 266	-
76991 Vuorotteleva äänenjohtaja	8	5	3	-	3 081	3 081
Kunnat	8	5	3	-	3 081	3 081
66573 Vuosil. 7 - 9 käsit. koulun rehtori	6	4	2	-
Kunnat	6	4	2	-
71468 Väestönsuojelusuunnittelija	6	5	1	1
Kunnat	6	5	1	1
66649 Välinehuoltaja	1 460	36	1 424	195	1 731	1 788	1 730	1 777	1 902	1 774	1 541	1 733	2 049
Kunnat	297	5	292	38	1 692	1 699	1 534	1 716	1 832
alle 15 000	58	1	57	9	1 730	-	1 730	1 731	-	1 731	1 521	1 745	1 858
15 000 - 74 999	77	1	76	13	1 690	1 710	1 591	1 717	1 809
75 000 -	162	3	159	16	1 680	1 684	1 534	1 692	1 809
Kuntayhtymät	1 163	31	1 132	157	1 741	1 775	1 740	1 796	1 901	1 793	1 550	1 739	2 115
66650 Välinehuoltoapulainen	4	-	4	2
Kunnat	1	-	1	2
Kuntayhtymät	3	-	3	-

Kuntasektorin kuukausipalkkaisen henkilöstön lukumäärät, säännöllisen työajan ansiot ja kokonaisansiot ammattinimikkeen, sukupuolen, kuntamuodon ja kunnan asukasluvun mukaan lokakuussa 2006

Antalet månadsavlönade inom den kommunala sektorn, lön för ordinarie arbetstid och totallön efter yrkesbeteckning, kön, kommuntyp och kommunens invånarantal i oktober 2006

Ammattinimike Yrkesbeteckning	Lukumäärä- Anlal				Säännöllisen työajan ansio, € Lön för ordinarie arbetstid, €			Keskimääräinen kokonaisansio, € Genomsnittlig totallön, €					
	Koko- aikaiset Heltids- anställda	Miehet Män	Naiset Kvinnor	Osa- aikaiset Deltids- anställda	Yhteensä Totalt	Miehet Män	Naiset Kvinnor	Yhteensä Totalt	Miehet Män	Naiset Kvinnor	Desiili-Decil 1. Med. 9.		
75603 Websuunnittelija	8	6	2	-	2 204	2 204
Kunnat	4	3	1	-
Kuntayhtymät	4	3	1	-
76449 Yhdistelmätyöntekijä	31	-	31	10	1 686	-	1 686	1 686	-	1 686
Kunnat	31	-	31	10	1 686	-	1 686	1 686	-	1 686
72981 Yhdyskuntainsinööri	8	6	2	1	3 046	3 142
Kunnat	8	6	2	-	3 046	3 142
Kuntayhtymät	-	-	-	1
75248 Yhdyskuntatekniikan insinööri	6	6	-	-	2 872	2 872	-	2 872	2 872	-
Kunnat	6	6	-	-	2 872	2 872	-	2 872	2 872	-
73009 Yhdyskuntateknikko	6	6	-	-
Kunnat	6	6	-	-
71692 Yhdyskuntatyöntekijä	7	-	7	3	2 360	-	2 360	2 360	-	2 360
Kunnat	7	-	7	3	2 360	-	2 360	2 360	-	2 360
66829 Yhteinen opettaja	26	9	17	4	2 924	2 973	2 898	3 145	3 241	3 094
Kunnat	26	9	17	4	2 924	2 973	2 898	3 145	3 241	3 094
66846 Yhteyspäällikkö	28	15	13	1	3 523	3 606	3 434	3 523	3 606	3 434
Kunnat	24	12	12	-	3 394	3 345	3 443	3 394	3 345	3 443
Kuntayhtymät	4	3	1	1
73761 Yhteyssihteeri	14	2	12	-	2 416	2 416
Kunnat	13	2	11	-	2 447	2 447
Kuntayhtymät	1	-	1	-
72966 Yksikköjohtaja	13	9	4	-	4 510	4 510
Kunnat	13	9	4	-	4 510	4 510
75953 Yksikön esimies	38	11	27	-	2 347	2 302	2 366	2 363	2 302	2 388	2 101	2 323	2 639
Kunnat	1	-	1	-
Kuntayhtymät	37	11	26	-	2 347	2 302	2 366	2 363	2 302	2 388	2 101	2 323	2 639
72672 Yksikön johtaja	17	11	6	-	4 272	4 312	4 198	4 272	4 312	4 198
Kunnat	2	1	1	-
Kuntayhtymät	15	10	5	-	4 358	4 358
73387 Yksikön johtaja	9	4	5	-	3 472	3 488
Kunnat	1	-	1	-
Kuntayhtymät	8	4	4	-	3 417	3 436
73987 Yksikön päällikkö	30	19	11	-	4 108	4 332	3 722	4 109	4 332	3 725	3 237	4 235	4 711
Kunnat	21	16	5	-	4 178	4 180
Kuntayhtymät	9	3	6	-	3 944	3 944
73343 Yksikön sihteeri	10	-	10	-	2 162	-	2 162	2 162	-	2 162
Kunnat	6	-	6	-
Kuntayhtymät	4	-	4	-
76200 Yksiövalmentaja (nuorten työpaja)	24	7	17	3	1 856	1 856	1 857	1 856	1 856	1 857
Kunnat	24	7	17	3	1 856	1 856	1 857	1 856	1 856	1 857
74856 Yleinen edunvalvoja	98	13	85	5	2 286	2 403	2 267	2 297	2 403	2 280	1 893	2 194	2 757
Kunnat	96	13	83	5	2 286	2 403	2 267	2 298	2 403	2 281	1 893	2 172	2 757
alle 15 000	38	3	35	5	2 101	2 101	1 861	2 089	2 418
15 000 - 74 999	43	5	38	-	2 264	2 264	1 953	2 217	2 679
75 000 -	15	5	10	-	2 793	2 864
Kuntayhtymät	2	-	2	-
66850 Yleisaineiden opettaja	6	2	4	-
Kunnat	2	2	-	-
Kuntayhtymät	4	-	4	-
66907 Yleisen osaston hoitaja	3	-	3	5
Kunnat	3	-	3	5

Kuntasektorin kuukausipalkkaisen henkilöstön lukumäärät, säännöllisen työajan ansiot ja kokonaisansiot ammattinimikkeen, sukupuolen, kuntamuodon ja kunnan asukasluvun mukaan lokakuussa 2006

Antalet månadsavlönade inom den kommunala sektorn, lön för ordinarie arbetstid och totallön efter yrkesbeteckning, kön, kommuntyp och kommunens invånarantal i oktober 2006

Ammattinimike Yrkesbeteckning	Lukumäärä- Antal				Säännöllisen työajan ansio, € Lön för ordinarie arbetstid, €			Keskimääräinen kokonaisansio, € Genomsnittlig totallön, €						
	Koko- aikaiset Heltids- anställda	Miehet Män	Naiset Kvinnor	Osa- aikaiset Deltids- anställda	Yhteensä Totalt	Miehet Män	Naiset Kvinnor	Yhteensä Totalt	Miehet Män	Naiset Kvinnor	Desilli-Decil 1. Med. 9.			
66890 Yleiskaava-arkkitehti	9	6	3	1	3 709	3 709
Kunnat	9	6	3	1	3 709	3 709
66897 Yleiskaavapäällikkö	6	4	2	-	4 215	4 215
Kunnat	6	4	2	-	4 215	4 215
66902 Yleiskaavasuunnittelija	12	7	5	1	3 043	3 050
Kunnat	12	7	5	1	3 043	3 050
67000 Yliasentaja	6	6	-	-	2 376	2 376	-	2 605	2 605	-
Kunnat	6	6	-	-	2 376	2 376	-	2 605	2 605	-
67160 Ylifysikko	10	9	1	2	5 297	5 808
Kuntayhtymät	10	9	1	2	5 297	5 808
67185 Ylihammaslääkäri	65	36	29	7	5 749	6 046	5 432	5 904	6 315	5 464	4 900	5 761	7 525	..
Kunnat	30	13	17	-	5 609	6 135	5 269	5 616	6 152	5 269
Kuntayhtymät	35	23	12	7	5 872	5 997	5 663	6 156	6 405	5 741	5 114	6 151	7 559	..
67220 Ylihoitaja	322	17	305	10	3 442	3 623	3 433	3 457	3 646	3 448	2 998	3 382	3 934	..
Kunnat	95	4	91	2	3 210	3 239	2 983	3 208	3 595	..
alle 15 000	7	-	7	-	2 869	-	2 869	3 003	-	3 003
15 000 - 74 999	13	-	13	1	3 263	-	3 263	3 358	-	3 358
75 000 -	75	4	71	1	3 231	3 239	2 998	3 208	3 432	..
Kuntayhtymät	227	13	214	8	3 534	3 660	3 527	3 544	3 689	3 536	3 041	3 509	4 004	..
67670 Ylikemisti	15	11	4	1	4 936	4 949
Kunnat	1	-	1	-
Kuntayhtymät	14	11	3	1	5 030	5 044
68010 Yliääkäri	1 013	667	346	131	6 402	6 570	6 070	7 426	7 754	6 780	5 549	6 691	10 249	..
Kunnat	210	112	98	17	6 057	6 180	5 915	6 305	6 503	6 075	5 276	6 075	7 625	..
alle 15 000	31	19	12	-	6 724	6 869	6 508	7 212	7 416	6 907	5 630	7 199	9 066	..
15 000 - 74 999	83	48	35	13	6 043	6 083	5 991	6 234	6 352	6 075	5 366	6 112	7 201	..
75 000 -	96	45	51	4	5 844	5 988	5 709	6 058	6 272	5 859	5 107	5 766	7 097	..
Kuntayhtymät	803	555	248	114	6 491	6 648	6 131	7 716	8 003	7 058	5 677	6 910	10 759	..
68480 Yliopettaja	557	338	219	78	4 139	4 194	4 053	4 469	4 656	4 173	3 591	4 380	5 344	..
Kunnat	191	124	67	24	3 960	3 936	4 004	4 578	4 740	4 278	3 706	4 425	5 478	..
15 000 - 74 999	52	33	19	3	4 221	4 216	4 228	4 432	4 550	4 228	3 706	4 150	5 328	..
75 000 -	139	91	48	21	3 860	3 832	3 914	4 634	4 811	4 299	3 725	4 466	5 521	..
Kuntayhtymät	366	214	152	54	4 236	4 346	4 075	4 410	4 606	4 124	3 576	4 330	5 291	..
68393 Ylipalomies	552	551	1	1	2 553	2 553	-	2 668	2 668	-	2 359	2 666	2 989	..
Kunnat	515	514	1	1	2 552	2 552	-	2 669	2 669	-	2 350	2 668	2 999	..
alle 15 000	13	12	1	-	2 860	2 860	-	3 068	3 068	-
15 000 - 74 999	99	99	-	-	2 357	2 357	-	2 554	2 554	-	1 910	2 638	2 999	..
75 000 -	403	403	-	1	2 591	2 591	-	2 686	2 686	-	2 394	2 664	2 989	..
Kuntayhtymät	37	37	-	-	2 581	2 581	-	2 646	2 646	-	2 455	2 636	2 907	..
69000 Yliyönjohtaja	6	5	1	-
Kunnat	6	5	1	-
69030 Ylivahtimestari	13	10	3	-	1 986	2 075
Kunnat	13	10	3	-	1 986	2 075
69060 Ylivartija	11	9	2	-	2 302	2 454
Kunnat	11	9	2	-	2 302	2 454
69105 Yläasteen ja lukion yhteinen lehtori	692	244	448	16	2 858	2 871	2 851	3 279	3 358	3 236	2 673	3 268	3 881	..
Kunnat	692	244	448	16	2 858	2 871	2 851	3 279	3 358	3 236	2 673	3 268	3 881	..
alle 15 000	307	123	184	6	2 911	2 920	2 905	3 262	3 348	3 205	2 609	3 259	3 842	..
15 000 - 74 999	107	34	73	2	2 893	2 890	2 895	3 318	3 393	3 281	2 774	3 375	3 883	..
75 000 -	278	87	191	8	2 788	2 797	2 784	3 283	3 359	3 249	2 702	3 234	4 038	..

Kuntasektorin kuukausipalkkaisen henkilöstön lukumäärät, säännöllisen työajan ansiot ja kokonaisansiot ammattinimikkeen, sukupuolen, kuntamuodon ja kunnan asukasluvun mukaan lokakuussa 2006

Antalet månadsavlönade inom den kommunala sektorn, lön för ordinarie arbetstid och totallön efter yrkesbeteckning, kön, kommuntyp och kommunens invånarantal i oktober 2006

Ammattinimike Yrkesbeteckning	Lukumäärä- Antal				Säännöllisen työajan ansio, € Lön för ordinarie arbetstid, €			Keskimääräinen kokonaisansio, € Genomsnittlig totallön, €					
	Koko- aikaiset Heltids- anställda	Miehet	Naiset	Osa- aikaiset Deltids- anställda	Yhteensä	Miehet	Naiset	Yhteensä	Miehet	Naiset	Desiili-Decil		
		Män	Kvinnor		Totalt	Män	Kvinnor	Totalt	Män	Kvinnor	1.	Med.	9.
69107 Yläasteen koulun rehtori	98	60	38	-	4 285	4 295	4 272	4 291	4 304	4 272	3 718	4 321	4 767
Kunnat	97	59	38	-	4 278	4 283	4 272	4 284	4 292	4 272	3 718	4 319	4 754
Kuntayhtymät	1	1	-	-
73243 Ympäristö- ja terveystarkastaja	6	2	4	-
Kunnat	6	2	4	-
73015 Ympäristöasiantuntija	10	3	7	1	2 682	2 707
Kunnat	6	2	4	1	2 707	2 748
Kuntayhtymät	4	1	3	-
75302 Ympäristöavustaja	-	-	-	6
Kunnat	-	-	-	6
73209 Ympäristöinsinööri	34	14	20	-	2 858	3 045	2 731	2 858	3 045	2 731	2 325	2 785	3 309
Kunnat	31	12	19	-	2 769	2 946	2 661	2 769	2 946	2 661
Kuntayhtymät	3	2	1	-
72962 Ympäristöjohtaja	13	11	2	-	4 563	4 563
Kunnat	12	10	2	-	4 670	4 670
Kuntayhtymät	1	1	-	-
73145 Ympäristölakimies	6	1	5	1	3 330	3 330
Kunnat	5	1	4	-
Kuntayhtymät	1	-	1	1
71554 Ympäristönsuojelupäällikkö	19	9	10	1	3 421	3 319	3 512	3 421	3 319	3 512
Kunnat	17	8	9	1	3 457	3 383	3 523	3 457	3 383	3 523
Kuntayhtymät	2	1	1	-
71356 Ympäristönsuojelusihteri	55	22	33	7	2 655	2 767	2 593	2 677	2 767	2 626	2 327	2 594	3 195
Kunnat	54	22	32	7	2 656	2 767	2 592	2 678	2 767	2 626	2 303	2 590	3 196
Kuntayhtymät	1	-	1	-
69137 Ympäristönsuojelusuunnittelija	10	3	7	2	2 755	2 755
Kunnat	10	3	7	2	2 755	2 755
71555 Ympäristönsuojelutarkastaja	30	10	20	5	2 713	2 785	2 682	2 713	2 785	2 682
Kunnat	26	8	18	4	2 716	2 791	2 686	2 716	2 791	2 686
Kuntayhtymät	4	2	2	1
72102 Ympäristöpäällikkö	29	19	10	-	3 497	3 403	3 667	3 497	3 403	3 667
Kunnat	24	15	9	-	3 470	3 400	3 579	3 470	3 400	3 579
Kuntayhtymät	5	4	1	-
71680 Ympäristösihteri	54	26	28	1	2 777	2 753	2 801	2 818	2 836	2 801	2 374	2 719	3 370
Kunnat	49	24	25	1	2 795	2 784	2 806	2 840	2 874	2 806	2 380	2 736	3 418
Kuntayhtymät	5	2	3	-
71469 Ympäristösuunnittelija	34	16	18	4	2 667	2 652	2 677	2 667	2 652	2 677
Kunnat	28	11	17	4	2 567	2 429	2 644	2 567	2 429	2 644
Kuntayhtymät	6	5	1	-
71865 Ympäristötarkastaja	138	53	85	13	2 613	2 624	2 606	2 620	2 624	2 618	2 220	2 627	3 018
Kunnat	135	52	83	13	2 618	2 626	2 613	2 626	2 626	2 625	2 236	2 633	3 024
alle 15 000	25	12	13	5	2 418	2 464	2 376	2 458	2 464	2 454
15 000 - 74 999	40	13	27	2	2 451	2 595	2 382	2 451	2 595	2 382	2 106	2 478	2 841
75 000 -	70	27	43	6	2 779	2 712	2 819	2 779	2 712	2 819	2 442	2 823	3 051
Kuntayhtymät	3	1	2	-
76670 Ympäristöterveystarkastaja	11	5	6	2	2 498	2 498
Kunnat	7	3	4	1	2 614	2 614
Kuntayhtymät	4	2	2	1
73737 Ympäristötyöntekijä	7	6	1	16	1 610	1 610
Kunnat	7	6	1	16	1 610	1 610

Kuntasektorin kuukausipalkkaisen henkilöstön lukumäärät, säännöllisen työajan ansiot ja kokonaisansiot ammattinimikkeen, sukupuolen, kuntamuodon ja kunnan asukasluvun mukaan lokakuussa 2006

Antalet månadsavlönade inom den kommunala sektorn, lön för ordinarie arbetstid och totallön efter yrkesbeteckning, kön, kommuntyp och kommunens invånarantal i oktober 2006

Ammattinimike Yrkesbeteckning	Lukumäärä- Antal				Säännöllisen työajan ansio, € Lön för ordinarie arbetstid, €			Keskimääräinen kokonaisansio, € Genomsnittlig totallön, €					
	Koko- aikaiset Heltids- anställda	Miehet	Naiset	Osa- aikaiset	Yhteensä	Miehet	Naiset	Yhteensä	Miehet	Naiset	Desilli-Decil		
		Män	Kvinnor	Deltids- anställda	Totalt	Män	Kvinnor	Totalt	Män	Kvinnor	1.	Med.	9.
69150 Yritysasiamies	23	20	3	2	3 104	3 104
Kunnat	20	17	3	-	3 080	3 080
Kuntayhtymät	3	3	-	2
72134 Yritysuvojoja	20	16	4	4	2 794	2 794
Kunnat	14	11	3	4	2 683	2 683
Kuntayhtymät	6	5	1	-	3 037	3 037
72833 Yrityspalvelupäällikkö	7	5	2	1	3 758	3 758
Kunnat	1	1	-	1
Kuntayhtymät	6	4	2	-	3 600	3 600
69170 Yöhoitaja	31	8	23	7	2 480	2 465	2 487	2 480	2 465	2 487
Kunnat	29	7	22	7	2 490	2 514	2 481	2 490	2 514	2 481
Kuntayhtymät	2	1	1	-
69220 Yövalvoja	48	10	38	14	2 252	2 256	1 803	2 204	2 748
Kunnat	43	8	35	12	2 256	2 260	1 803	2 214	2 748
Kuntayhtymät	5	2	3	2
69250 Yövärtija	11	10	1	-	2 289	2 316
Kuntayhtymät	11	10	1	-	2 289	2 316
69270 Yölihoitaja	6	2	4	4
Kuntayhtymät	6	2	4	4
69291 Äidinkielen ja historian lehtori	9	-	9	-	2 779	-	2 779	3 152	-	3 152
Kunnat	9	-	9	-	2 779	-	2 779	3 152	-	3 152
69290 Äidinkielen lehtori	156	20	136	1	2 793	2 889	2 778	3 369	3 492	3 349	2 700	3 333	4 041
Kunnat	156	20	136	1	2 793	2 889	2 778	3 369	3 492	3 349	2 700	3 333	4 041
alle 15 000	103	13	90	1	2 769	2 826	2 759	3 325	3 466	3 301	2 640	3 303	3 943
15 000 - 74 999	42	6	36	-	2 857	3 494	2 832	3 457	4 125
75 000 -	11	1	10	-	2 759	3 264
69288 Äidinkielen, historian, yhteisk. op lehtori	29	3	26	-	2 847	3 246
Kunnat	29	3	26	-	2 847	3 246
69285 Äidinkielen- ja kirjall. lehtori	34	4	30	1	2 724	3 418	2 858	3 289	4 346
Kunnat	34	4	30	1	2 724	3 418	2 858	3 289	4 346
69310 Äänenjohtaja	196	146	50	-	2 547	2 571	2 471	2 549	2 574	2 474	2 132	2 536	3 133
Kunnat	196	146	50	-	2 547	2 571	2 471	2 549	2 574	2 474	2 132	2 536	3 133
15 000 - 74 999	58	41	17	-	2 332	2 385	2 191	2 332	2 385	2 191	2 054	2 259	2 661
75 000 -	138	105	33	-	2 644	2 651	2 621	2 647	2 654	2 626	2 205	2 643	3 245
71450 Ääni- ja valomies	5	5	-	1
Kunnat	5	5	-	1
69317 Äänimestari	13	12	1	1	2 242	2 297
Kunnat	13	12	1	1	2 242	2 297

Tuntipalkkaiset

Timavlönade

Kuntasektorin tuntipalkkaisen henkilöstön lukumäärät, säännöllisen työajan tuntiansiot ja kokonaistuntiansiot ammattinimikkeen, sukupuolen, kuntamuodon ja kunnan asukasluvun mukaan lokakuussa 2006

Antalet timavlönade inom den kommunala sektorn, timlön för ordinarie arbetstid och totaltimlön efter yrkesbeteckning, kön, kommuntyp och kommunens invånarantal i oktober 2006

**Kuntasektorin tuntipalkkaisen henkilöstön lukumäärät, säännöllisen työajan tuntiansiot ja kokonaistuntiansiot ammat-
tiniimikkeen, sukupuolen, kuntamuodon ja kunnan asukasluvun mukaan lokakuussa 2006**

Antalet timavlönade inom den kommunala sektor, timlön för ordinarie arbetstid och totaltimlön efter yrkesbeteckning, kön, kommun-
typ och kommunens invånarantal i oktober 2006

Ammattiniimike Yrkesbeteckning	Lukumäärä-			Säännöllisen työajan keskituntiansio, €			Kokonaiskeskituntiansio, €			Desiili-Decil		
	Antal			Medeltimlön av ordinarie arbetstid, €			Total medeltimlön, €					
	Koko- aikaiset	Miehet	Naiset	Yhteensä	Miehet	Naiset	Yhteensä	Miehet	Naiset	1.	Med.	9.
	Hellids- anställda	Män	Kvinnor	Totalt	Män	Kvinnor	Totalt	Män	Kvinnor			
Tuntipalkkaiset yhteensä	15 844	13 411	2 433	11,80	11,99	10,56	12,06	12,28	10,65	9,02	11,84	14,67
00692 Aluehoitaja	6	2	4	10,00	10,62
01020 Ammattimies	23	23	-	11,63	11,63	-	11,90	11,90	-
98010 Ammattioppilas	46	41	5	8,90	8,90	8,47	8,80	9,45
91010 Apulaistyönjohtaja	21	20	1	12,90	13,02
71831 Aputyöntekijä	6	4	2	8,99	8,99
05880 Asentaja	41	41	-	12,17	12,17	-	12,55	12,55	-	10,55	12,71	14,08
91502 Auto- ja koneasentaja	7	7	-	12,23	12,23	-	12,24	12,24	-
93201 Auto- ja koneasentaja, nuorempi	8	8	-	9,03	9,03	-	9,32	9,32	-
92441 Auto- ja koneasentaja, vanhempi	46	46	-	12,51	12,51	-	12,69	12,69	-	11,58	12,64	13,90
94020 Autohuoltotyöntekijä, nuorempi	14	11	3	11,78	11,89
93040 Autohuoltotyöntekijä, vanhempi	18	17	1	14,63	15,16
73454 Automaatioasentaja	15	15	-	13,61	13,61	-	13,95	13,95	-
07410 Autonasentaja	14	14	-	12,08	12,08	-	12,17	12,17	-
93200 Autonasentaja, nuorempi	13	13	-	10,77	10,77	-	10,96	10,96	-
91501 Autonasentaja, vanhempi	8	8	-	13,67	13,67	-	14,03	14,03	-
92440 Autonasentaja, vanhempi	117	117	-	12,82	12,82	-	13,13	13,13	-	11,58	12,76	14,67
07470 Autonkuljettaja	32	32	-	10,88	10,88	-	11,06	11,06	-	9,01	11,00	12,83
94030 Autonkuljettaja, nuorempi	44	38	6	10,56	10,55	10,61	10,77	10,79	10,62	9,22	10,63	11,72
93060 Autonkuljettaja, vanh.	109	97	12	11,45	11,50	11,13	11,68	11,72	11,40	10,50	11,45	13,47
92450 Autosähköasentaja, vanhempi	10	10	-	12,39	12,39	-	12,40	12,40	-
92040 Betoniraidoittaja	11	11	-	13,91	13,91	-	14,36	14,36	-
93360 Betonityöntekijä	10	10	-	11,32	11,32	-	11,70	11,70	-
92548 Elektroniikka-,instrumentti-,kojeas,vanh	24	23	1	13,14	13,84
92552 Elektroniikka-asentaja, vanhempi	26	24	2	14,72	15,66
10050 Erikoisammattimies	74	69	5	12,63	13,03	11,47	13,03	14,49
91020 Esimies, työnjohtaja	95	79	16	13,64	13,77	12,94	14,14	14,26	13,49	12,24	13,49	16,39
10590 Etumies	12	11	1	12,41	12,42
91030 Etumies	302	203	99	12,67	13,25	11,38	12,88	13,53	11,41	10,61	12,31	15,49
92546 Heikkovirta-asentaja, vanhempi	6	6	-	13,03	13,03	-	13,23	13,23	-
91040 Hienomekaanikko, vanhempi	6	6	-	14,47	14,47	-	14,82	14,82	-
12500 Hitsaaja	17	17	-	13,15	13,15	-	13,81	13,81	-
93230 Hitsaaja, nuorempi	8	8	-	12,00	12,00	-	12,49	12,49	-
92470 Hitsaaja, vanhempi	124	124	-	13,77	13,77	-	14,46	14,46	-	11,73	13,74	17,68
12851 Huolto- ja korjausmies	16	16	-	11,10	11,10	-	11,21	11,21	-
93999 Huoltoasentaja	8	8	-	11,88	11,88	-	12,17	12,17	-
12940 Huoltomies	24	24	-	11,02	11,02	-	11,16	11,16	-
93998 Huoltomies	68	68	-	11,89	11,89	-	12,35	12,35	-	10,34	12,41	14,42
93997 Huoltotyöntekijä kiinteistöissä	52	50	2	11,26	11,81	9,22	11,30	14,12
92060 Höyrykattilan hoitaja	7	7	-	15,46	15,46	-	17,08	17,08	-
75141 Jakeluauton kuljettaja	12	11	1	11,12	11,38
73038 Jäteasemanhoitaja	20	17	3	11,01	11,68
94050 Kaatopaikan hoitaja	17	17	-	11,34	11,34	-	11,49	11,49	-
75037 Kadunhoidonammattimies	8	8	-	11,62	11,62	-	11,89	11,89	-
94060 Kadunlakaisija ja piirilakaisija	36	16	20	10,50	10,79	10,28	10,74	10,88	10,63	9,81	10,74	11,74
92080 Kadunlaskija	8	8	-	14,93	14,93	-	15,25	15,25	-
91090 Kairausetumies/mittaus- ja kairausetumies	92	92	-	12,87	12,87	-	12,99	12,99	-	11,57	12,64	14,76
92100 Kairausmies, vanh.täysin amm.taitoinen	15	14	1	12,18	12,18
91050 Kaivinkoneiden käyttäjä	30	29	1	11,97	12,35	11,13	12,17	13,81
92110 Kalustonhoitaja	45	44	1	11,68	11,79	10,55	11,94	12,86
15541 Kalustokunnostaja	6	5	1	-	-

Kuntasektorin tuntipalkkaisen henkilöstön lukumäärät, säännöllisen työajan keskituntiansiot, kokonaiskeskituntiansiot ammattinimikkeen, sukupuolen, kuntamuodon ja kunnan asukasluvun mukaan lokakuussa 2006

Antalet timavlönade inom den kommunala sektorn, medeltimlön för ordinarie arbetstid och total medeltimlön efter yrkesbeteckning, kön, kommuntyp och kommunens invånarantal i oktober 2006

Ammattinimike Yrkesbeteckning	Lukumäärä-			Säännöllisen työajan keskituntiansio, €			Kokonaiskeskituntiansio, €				Desiili-Decil		
	Antal			Medeltimlön av ordinarie arbetstid, €			Total medeltimlön, €						
		Koko-	Miehet	Naiset	Yhteensä	Miehet	Naiset	Yhteensä	Miehet	Naiset	1.	Med.	9.
		aikaiset											
		Helldids-											
		anställda	Män	Kvinnor	Totalt	Män	Kvinnor	Totalt	Män	Kvinnor			
16710	Kartoittaja	31	29	2	12,31	12,41	10,61	12,40	13,69
92271	Kartottaja	40	35	5	12,95	13,02	10,69	13,26	15,71
93990	Katuosaston työntekijä, nuorempi	13	13	-	11,83	11,83	-	12,01	12,01	-
92081	Katuosaston työntekijä, vanhempi	92	86	6	11,69	11,69	11,64	11,84	11,85	11,64	10,49	11,61	13,16
73590	Katutyöntekijä	41	41	-	11,26	11,26	-	11,34	11,34	-	8,79	12,07	13,00
73892	Kaukokäytönhoitaja	7	7	-	17,74	17,74	-	19,88	19,88	-
73251	Kaukoliämpöasentaja	9	9	-	14,03	14,03	-	15,60	15,60	-
93145	Kaukoliämpöhuoltotyöntekijä	6	6	-	12,97	12,97	-	13,36	13,36	-
17685	Kausityöntekijä	37	31	6	8,36	8,28	8,73	8,36	8,28	8,73	7,97	8,09	8,91
17720	Keittiöapulainen	8	1	7	8,08	8,08
97019	Kenttätyöntekijä	10	10	-	10,34	10,34	-	11,00	11,00	-
18497	Kentänhoitaja	6	6	-	9,37	9,37	-	9,37	9,37	-
74117	Kentänhoitaja-urheilulaitoksenhoitaja	8	7	1	11,08	12,71
73973	Kesätyöntekijä/KVTEL	6	4	2	9,79	9,79
75675	Kesätyöntekijä/puisto- ja puutarhatyö	40	28	12	8,64	8,63	8,66	8,64	8,63	8,66	7,99	8,55	9,44
73439	Kierrätyskeskustyöntekijä	8	5	3	9,37	9,65
19286	Kiinteistönhoitaja	160	157	3	10,98	11,20	9,23	11,35	12,50
73219	Kiinteistötyöntekijä	6	5	1	8,98	8,98
95028	Kirvesmiehen apulainen	8	8	-	11,71	11,71	-	11,72	11,72	-
20240	Kirvesmies	102	102	-	12,01	12,01	-	12,11	12,11	-	9,70	11,80	14,09
92130	Kirvesmies	908	907	1	12,67	12,75	10,99	12,48	14,85
93100	Kirvesmies	54	54	-	12,12	12,12	-	12,23	12,23	-	11,07	11,88	13,71
91508	Kirvesmies, vanhempi	33	33	-	12,74	12,74	-	12,83	12,83	-	11,25	12,90	14,06
92140	Kivenhakkuri, verkko-, vinkkeli- ja tuki	9	9	-	13,71	13,71	-	13,75	13,75	-
93110	Kivimies, meisseli- ja tukimuuritoissa	21	20	1	13,21	13,43
92141	Kivityömies	13	13	-	14,46	14,46	-	14,57	14,57	-
20910	Koneasentaja	39	39	-	14,42	14,42	-	15,47	15,47	-	12,20	15,44	18,90
91509	Koneasentaja	9	9	-	11,88	11,88	-	12,36	12,36	-
93204	Koneasentaja, nuorempi	11	10	1	11,53	11,65
92160	Koneasentaja, vanhempi	152	152	-	13,80	13,80	-	14,34	14,34	-	12,00	13,77	17,03
92171	Koneenhoitaja laitoksilla ja ruoppaajiss	11	11	-	14,14	14,14	-	14,21	14,21	-
92085	Koneenkuljettaja	73	73	-	11,61	11,61	-	12,05	12,05	-	10,54	11,79	13,32
92531	Koneistaja, vanhempi	16	16	-	13,52	13,52	-	13,72	13,72	-
92320	Konekorjausmies rakennustyömaalla	7	7	-	12,27	12,27	-	12,27	12,27	-
75967	Korjausammattimies	7	6	1	11,18	11,31
22490	Korjausmies	8	8	-	10,45	10,45	-	10,45	10,45	-
92511	Korjausmies	59	59	-	12,13	12,13	-	12,86	12,86	-	7,31	12,46	18,58
95220	Korjauspajojen/miehistösuojan siivoja	64	1	63	10,71	10,75	10,06	10,55	11,74
72557	Kuljettaja	48	47	1	11,64	11,78	10,32	11,67	13,99
92544	Kuljettaja-asentaja, vanhempi	7	7	-	12,10	12,10	-	12,32	12,32	-
75286	Kunnallistekn.työnt.,täysin ammattitait.	50	50	-	13,17	13,17	-	14,08	14,08	-	12,48	13,57	15,86
93389	Kunnallistekniikan työntekijä	256	251	5	11,72	11,85	9,85	11,60	14,07
74054	Kunnallistekninen ammattityöntekijä	47	47	-	11,99	11,99	-	12,17	12,17	-	10,54	11,48	13,25
74053	Kunnallistekninen sekatyöntekijä	13	13	-	9,93	9,93	-	9,95	9,95	-
76561	Kunnossapitoammattityöntekijä	13	12	1	11,82	12,49
71134	Kunnossapitomiehis	23	22	1	11,20	11,70
92321	Kunnossapitotyöntekijä	181	151	30	11,00	10,98	11,08	11,19	11,17	11,29	9,03	11,12	12,81
23520	Kuorma-autonkuljettaja	19	17	2	11,49	11,97
92180	Kuorma-autonkuljettaja	474	469	5	11,88	12,30	10,78	12,07	13,92
24419	Käytönvalvoja	8	8	-	13,28	13,28	-	13,51	13,51	-
25417	Laitosasentaja	13	13	-	12,75	12,75	-	12,89	12,89	-

Kuntasektorin tuntipalkkaisen henkilöstön lukumäärät, säännöllisen työajan keskituntiansiot, kokonaiskeskituntiansiot ammattinimikkeen, sukupuolen, kuntamuodon ja kunnan asukasluvun mukaan lokakuussa 2006

Antalet timavlönade inom den kommunala sektorn, medeltimlön för ordinarie arbetstid och total medeltimlön efter yrkesbeteckning, kön, kommuntyp och kommunens invånarantal i oktober 2006

Ammattinimike Yrkesbeteckning	Lukumäärä-			Säännöllisen työajan keskituntiansio, €			Kokonaiskeskituntiansio, €			Desiili-Decil		
	Antal			Medeltimlön av ordinarie arbetstid, €			Total medeltimlön, €					
	Koko-	Miehet	Naiset	Yhteensä	Miehet	Naiset	Yhteensä	Miehet	Naiset	1.	Med.	9.
	aikaiset Heltids- anställda	Män	Kvinnor	Totalt	Män	Kvinnor	Totalt	Män	Kvinnor			
92557 Laitosasentaja, vanhempi	16	16	-	12,80	12,80	-	14,92	14,92	-
72407 Laitoshuoltaja	6	-	6	10,31	-	10,31	10,31	-	10,31
25470 Laitosmies	29	29	-	11,12	11,12	-	11,75	11,75	-
91140 Laitosmies	109	109	-	12,50	12,50	-	13,09	13,09	-	10,97	12,80	15,69
93140 Laitosmies, nuorempi	19	19	-	12,70	12,70	-	13,84	13,84	-
91512 Laitosmies, vanhempi	6	6	-	13,43	13,43	-	14,53	14,53	-
92200 Laitosmies, vanhempi	147	147	-	13,09	13,09	-	13,71	13,71	-	11,53	12,94	16,65
93996 Lakaisukoneen käyttäjä	19	19	-	12,45	12,45	-	12,75	12,75	-
92471 Levyseppä-hitsaaja	18	18	-	12,23	12,23	-	12,30	12,30	-
92083 Liikennemerkki asentaja	27	27	-	11,94	11,94	-	12,01	12,01	-
74470 Liikunta-alueiden hoitaja	6	6	-	10,11	10,11	-	11,44	11,44	-
72401 Liikuntapaikanhoitaja	98	97	1	12,47	12,74	9,01	12,13	16,18
73445 Liikuntapaikkamestari	9	9	-	13,29	13,29	-	13,85	13,85	-
76155 Liikuntapaikkarakentaja	15	14	1	11,55	11,63
73661 Liikuntapaikkatyöntekijä	39	34	5	12,05	12,50	9,47	11,75	16,35
75194 Liikuntapaikkojen hoitaja	72	69	3	11,78	11,98	9,93	11,73	14,32
77596 Liikuntapaikkojen kunnossapitotyöntekijä	22	22	-	11,51	11,51	-	11,75	11,75	-
28720 Lvi-asentaja	9	9	-	12,88	12,88	-	13,42	13,42	-
92549 Lvis-asentaja	13	13	-	13,00	13,00	-	13,11	13,11	-
30030 Maalari	32	30	2	12,17	12,18	10,81	12,23	13,71
92220 Maalari, nuorempi	47	39	8	11,52	11,52	11,52	11,53	11,52	11,55	10,68	11,56	12,96
91070 Maalari, vanh.	204	188	16	12,57	12,57	12,60	12,61	12,61	12,60	11,09	12,48	14,17
94100 Maanjyrsinkon./muiden moot.käytt.puutarh	21	21	-	9,90	9,90	-	9,92	9,92	-
91141 Maanrakennusammattimies	14	14	-	10,99	10,99	-	11,00	11,00	-
93387 Maanrakennusammattimies	134	134	-	11,88	11,88	-	12,08	12,08	-	9,96	11,78	14,52
76078 Maanrakennustyöntekijä	6	6	-	10,25	10,25	-	10,25	10,25	-
91080 Maansiirtotrakt. ja trakt.kaivuri en kä	56	56	-	12,37	12,37	-	12,61	12,61	-	11,33	12,40	14,07
92230 Maansiirtotrakt. ja trakt.kaivuri en kä	111	111	-	11,70	11,70	-	11,94	11,94	-	10,84	11,88	12,98
99011 Maataloustyöntekijä, vanhempi	26	25	1	11,51	11,55
92472 Metallimies	62	59	3	10,18	10,25	7,31	10,39	13,55
97088 Metsuri	38	38	-	11,50	11,50	-	11,50	11,50	-	8,92	11,24	14,43
93150 Metsänhoitotyöntekijä, täysin amm.tait.	33	32	1	10,73	10,73	9,48	10,88	12,09
71570 Metsätyömies	15	15	-	9,48	9,48	-	9,49	9,49	-
95990 Metsätyömies, nuorempi	42	41	1	9,92	9,92	7,91	9,45	12,16
94990 Metsätyömies, vanhempi	63	63	-	11,11	11,11	-	11,12	11,12	-	9,69	10,73	12,49
91149 Mittakirvesmies, 1 palkkaryhmä	21	21	-	14,63	14,63	-	14,68	14,68	-
33270 Mittamies	35	35	-	11,22	11,22	-	11,24	11,24	-	9,99	11,17	12,33
33272 Mittariasentaja	6	5	1	12,50	12,66
92547 Mittariasentaja, vanhempi	15	15	-	13,05	13,05	-	13,64	13,64	-
92250 Mittarinkorjaaja, vanhempi	22	21	1	12,58	12,82
33330 Mittausetumies	41	39	2	12,82	12,84	12,07	12,77	13,46
95023 Mittausmiehen apulainen	9	7	2	8,43	8,43
71930 Mittausmies	18	16	2	11,49	11,50
93190 Mittausmies	124	121	3	11,89	11,92	10,40	11,92	13,22
94120 Mittausmies, nuorempi	52	50	2	10,93	10,96	10,05	10,94	12,15
92270 Mittausmies, vanh.	216	212	4	11,83	11,88	10,88	11,75	12,81
91021 Mittaustyönjohtaja	23	23	-	13,00	13,00	-	13,09	13,09	-
92473 Muoviputkihitsaaja	9	9	-	12,87	12,87	-	12,93	12,93	-
92280 Muurari	58	58	-	13,04	13,04	-	13,08	13,08	-	11,73	12,94	14,87
34690 Nuor ammattimies	6	6	-	11,51	11,51	-	11,51	11,51	-
37080 Ompelija	19	-	19	9,88	-	9,88	9,89	-	9,89

Kuntasektorin tuntipalkkaisen henkilöstön lukumäärät, säännöllisen työajan keskituntiansiot, kokonaiskeskituntiansiot ammattinimikkeen, sukupuolen, kuntamuodon ja kunnan asukasluvun mukaan lokakuussa 2006

Antalet timavlönade inom den kommunala sektorn, medeltimlön för ordinarie arbetstid och total medeltimlön efter yrkesbeteckning, kön, kommuntyp och kommunens invånarantal i oktober 2006

Ammattinimike Yrkesbeteckning	Lukumäärä-			Säännöllisen työajan keskituntiansio, €			Kokonaiskeskituntiansio, €					
	Antal			Medeltimlön av ordinarie arbetstid, €			Total medeltimlön, €			Desiilli-Decil		
	Koko- aikaiset	Miehet	Naiset	Yhteensä	Miehet	Naiset	Yhteensä	Miehet	Naiset	1.	Med.	9.
	Heltids- anställda	Män	Kvinnor	Totalt	Män	Kvinnor	Totalt	Män	Kvinnor			
95130 Ompelija, nuorempi	19	-	19	9,19	-	9,19	9,19	-	9,19
94130 Ompelija, vanhempi	11	1	10	8,83	8,83
98011 Oppilaat (apuasentajat) 2. vuotena	15	14	1	-	-
91110 Panostaja	49	49	-	13,73	13,73	-	14,12	14,12	-	11,99	13,84	16,15
92490 Pelti- ja levyseppä, vanhempi	33	33	-	13,79	13,79	-	13,96	13,96	-	12,19	14,01	15,23
95060 Pesulatyöntekijä	31	9	22	8,14	8,52	8,08	8,14	8,52	8,09	7,50	8,05	9,76
92101 Porakonekairaaja	7	7	-	12,40	12,40	-	12,40	12,40	-
91152 Prosessimies, vanhempi	7	7	-	12,84	12,84	-	15,60	15,60	-
41759 Prosessinhoitaja	13	13	-	15,85	15,85	-	17,49	17,49	-
73723 Prosessinohjaaja	9	9	-	18,80	18,80	-	20,40	20,40	-
41905 Puhdistamon hoitaja	11	11	-	12,05	12,05	-	12,70	12,70	-
94150 Puhdistuslaitostyöntekijä	32	32	-	12,87	12,87	-	13,61	13,61	-	11,79	13,33	15,80
73534 Puisto- ja puutarharajoittelija	14	6	8	8,48	8,57	8,43	8,48	8,57	8,43
95170 Puisto- ja puutarhatyöntekijä	697	387	310	9,38	9,41	9,34	9,41	9,44	9,36	7,93	9,15	11,27
94160 Puisto- ja puutarhatyöntekijä, amm.taito	188	139	49	9,89	10,04	9,45	9,91	10,06	9,45	8,05	9,77	11,63
42660 Puistopuutarhuri	22	9	13	11,02	11,52	10,65	11,06	11,62	10,65
42675 Puistotyönjohtaja	12	7	5	11,31	11,32
71524 Puistotyöntekijä	356	223	133	9,29	9,27	9,33	9,30	9,28	9,34	7,31	8,79	11,32
93320 Puistotyöntekijä, täysin amm.tait yllöv	230	151	79	11,14	11,24	10,94	11,20	11,29	11,00	9,99	11,14	12,52
42685 Pumpaamon hoitaja	7	7	-	12,57	12,57	-	13,37	13,37	-
93330 Pumpumies puhdistuslaitoksessa	6	6	-	12,61	12,61	-	12,80	12,80	-
93340 Putkenlaskija	126	125	1	12,37	12,63	10,70	11,97	15,11
42880 Putkiasentaja	79	79	-	12,27	12,27	-	12,96	12,96	-	10,83	12,75	15,11
93350 Putkiasentaja, nuorempi	89	89	-	11,78	11,78	-	12,27	12,27	-	10,29	12,17	14,35
92300 Putkiasentaja, vanhempi	612	612	-	12,88	12,88	-	13,48	13,48	-	11,66	13,17	15,71
91515 Putkiasentaja, vanhempi	12	12	-	13,68	13,68	-	14,07	14,07	-
95204 Putkiasentajan apulainen	6	6	-	10,20	10,20	-	10,33	10,33	-
42940 Puuseppä	44	42	2	12,69	12,72	10,50	12,63	14,69
93270 Puuseppä, nuorempi	19	19	-	9,36	9,36	-	9,36	9,36	-
92510 Puuseppä, vanhempi	64	62	2	12,45	12,51	11,14	12,32	14,33
95015 Puusepän apulainen	26	26	-	7,93	7,93	-	7,93	7,93	-
92310 Puutarha-apulainen	222	95	127	10,96	11,07	10,87	11,08	11,19	10,99	9,20	11,26	12,51
43260 Puutarhuri	175	51	124	11,01	11,44	10,83	11,08	11,48	10,92	9,00	10,96	12,85
72043 Puutyöntekijä	45	41	4	8,01	8,01	7,31	7,84	9,74
92231 Pyöräkuormaajan kuljettaja, vanhempi	80	79	1	11,83	12,16	10,88	11,96	13,76
92997 Raidemies	35	35	-	17,13	17,13	-	18,79	18,79	-	14,19	19,33	22,01
71624 Rakennusalan ammattimies	76	72	4	11,82	12,14	9,20	12,12	14,07
93366 Rakennusalan muut ammattityöntekijät	123	119	4	11,56	11,75	9,26	11,76	14,11
93112 Rakennusalan yleisammattimies	169	165	4	11,43	11,48	9,53	11,45	13,10
74292 Rakennusammattimies	16	16	-	12,22	12,22	-	12,22	12,22	-
77329 Rakennusmies	9	9	-	10,96	10,96	-	10,96	10,96	-
95221 Rakennustyömaan siivoaja	35	-	35	10,63	-	10,63	10,70	-	10,70	9,75	10,70	11,74
45239 Rakennustyömies	81	78	3	10,06	10,11	7,90	10,19	12,51
76239 Rakennustyöntekijä	14	10	4	10,67	10,72
94180 Ratatyöntekijä	12	12	-	12,77	12,77	-	12,81	12,81	-
91993 Rautarakennemies	9	9	-	12,02	12,02	-	12,03	12,03	-
92512 Remonttimies	17	17	-	11,56	11,56	-	11,63	11,63	-
46899 Satamarakennusmies	20	20	-	12,67	12,67	-	12,77	12,77	-
95200 Seka- ja aputyöntekijä	286	259	27	9,95	9,98	9,53	10,16	10,20	9,53	7,93	9,85	12,19
94200 Sekatyöntekijä, rakennusalalla	93	74	19	10,68	10,73	10,47	10,73	10,79	10,47	9,00	11,11	12,00
92360 Sementtityöntekijä, ammattitaitoinen	8	8	-	12,92	12,92	-	12,92	12,92	-

Kuntasektorin tuntipalkkaisen henkilöstön lukumäärät, säännöllisen työajan keskituntiansiot, kokonaiskeskituntiansiot ammatinimikkeen, sukupuolen, kuntamuodon ja kunnan asukasluvun mukaan lokakuussa 2006

Antalet timavlönade inom den kommunala sektorn, medeltimlön för ordinarie arbetstid och total medeltimlön efter yrkesbeteckning, kön, kommuntyp och kommunens invånarantal i oktober 2006

Ammattinimike Yrkesbeteckning	Lukumäärä-			Säännöllisen työajan keskituntiansio, €			Kokonaiskeskituntiansio, €					
	Antal			Medeltimlön av ordinarie arbetstid, €			Total medeltimlön, €			Desilli-Decil		
	Koko-	Miehet	Naiset	Yhteensä	Miehet	Naiset	Yhteensä	Miehet	Naiset	1.	Med.	9.
	aikaiset											
	Heltids-	Män	Kvinnor	Totalt	Män	Kvinnor	Totalt	Män	Kvinnor			
	anställda											
92520 Seppä, vanhempi	9	9	-	12,00	12,00	-	12,52	12,52	-
47380 Siistijä	9	-	9	10,10	-	10,10	10,10	-	10,10
47400 Siivooja	98	4	94	10,22	10,34	8,15	10,20	11,59
95230 Siivous- ja puhdistustyöntekijä	238	10	228	10,15	8,88	10,19	10,22	8,88	10,26	8,77	10,10	11,48
92530 Sorvaaja, vanhempi	7	7	-	13,45	13,45	-	13,45	13,45	-
74925 Sähkö-automaatioasentaja	8	8	-	12,72	12,72	-	14,53	14,53	-
49730 Sähköasentaja	56	55	1	12,43	12,91	10,71	13,13	14,18
91516 Sähköasentaja	33	33	-	13,37	13,37	-	14,02	14,02	-	11,78	14,20	16,35
93290 Sähköasentaja, nuorempi	44	43	1	11,54	11,93	8,70	11,49	13,97
92540 Sähköasentaja, vanhempi	323	321	2	13,82	14,32	12,07	13,69	17,20
49880 Sähkömies	8	8	-	9,75	9,75	-	9,84	9,84	-
50110 Sähköyliasentaja	10	10	-	14,32	14,32	-	14,68	14,68	-
50500 Talonmies	16	16	-	9,72	9,72	-	9,85	9,85	-
97018 Talonmies	14	14	-	10,23	10,23	-	10,49	10,49	-
97002 Talonmies-siivooja	17	16	1	11,35	11,41
71491 Teknisen alan harjoittelija toimistossa	20	20	-	9,80	9,80	-	9,87	9,87	-
71512 Tekstiilihuoltaja	42	5	37	10,91	11,18	10,56	11,01	11,96
75466 Tekstiilikäsittelijä	26	10	16	9,17	8,93	9,34	9,44	9,32	9,52
93384 Tiehöylän kuljettaja, nuorempi	13	13	-	12,04	12,04	-	12,56	12,56	-
91120 Tiehöylän kuljettaja, vanhempi	128	128	-	12,44	12,44	-	12,90	12,90	-	11,54	12,58	14,64
53290 Tiehöylänkuljettaja	13	13	-	12,64	12,64	-	12,89	12,89	-
96010 Tilap. kausityöntekijä puhd.töissä	83	62	21	9,03	9,08	8,88	9,19	9,27	8,94	7,93	8,44	11,14
93380 Traktorin käyttäjät alle 5 tonnin	110	110	-	11,36	11,36	-	11,61	11,61	-	10,43	11,40	13,05
55510 Traktorinkuljettaja	19	19	-	10,81	10,81	-	10,84	10,84	-
92380 Tuntikirjuri, vanhempi	43	7	36	11,92	11,93	11,91	11,95	12,02	11,94	10,78	11,91	12,74
72342 Työkeskuksen työntekijä	34	19	15	8,65	8,80	8,31	8,65	8,80	8,31	7,31	8,36	11,46
97016 Työkeskuksen työntekijä	66	57	9	-	-	-	-	-	-	-	-	-
93385 Työkoneen kuljettaja	117	116	1	11,56	11,80	10,48	11,81	13,13
58090 Työnjohtaja	37	36	1	13,26	13,58	12,09	13,26	15,70
71300 Työnohjaaja	6	5	1	12,11	12,29
72085 Työpajan työntekijä	65	43	22	8,45	8,57	8,19	8,45	8,57	8,19	7,31	8,29	9,48
95241 Uimavalvoja	11	6	5	10,93	11,11
74194 Ulkoaluetyöntekijä	24	18	6	10,36	10,51	9,90	10,45	10,62	9,93
72071 Ulkoaluelueen työntekijä	8	7	1	9,55	9,55
74557 Ulkoaluelueiden hoitaja	8	7	1	10,81	10,81
92390 Ulkoaluelueiden työntekijä	66	60	6	10,06	10,18	8,81	10,23	10,34	9,11	7,93	9,88	11,92
94240 Ulkoaluelueiden työntekijä, nuorempi	24	24	-	11,59	11,59	-	11,90	11,90	-
93410 Ulkoaluelueiden työntekijä, vanhempi	56	51	5	11,84	11,90	9,73	11,66	14,78
59149 Ulkoilupaikkojen hoitaja	18	18	-	12,82	12,82	-	12,87	12,87	-
71309 Urheilualueiden hoitaja	14	14	-	11,28	11,28	-	11,45	11,45	-
94251 Urheilukenttä- ja luistinratatyönt.,nuor	56	56	-	10,59	10,59	-	10,84	10,84	-	8,05	10,04	14,19
94250 Urheilukenttä-,luistinratatyöntek.,vanh	73	73	-	11,92	11,92	-	12,34	12,34	-	10,03	11,86	15,39
93420 Urheilukentän hoitaja, täysin amm.tait.	73	71	2	12,55	12,91	10,17	12,84	16,07
92400 Urheilulaitosten ja -alueiden hoitaja	85	83	2	12,48	13,40	10,72	12,37	16,00
93430 Urheilupaikkojen vast.valvoja	270	163	107	13,27	12,90	13,79	13,51	13,04	14,17	10,33	13,63	16,17
94270 Vaihtotyöntekijä	141	78	63	7,84	7,82	7,85	7,84	7,82	7,85	7,31	7,93	7,93
61000 Vanh ammattimies	16	16	-	12,59	12,59	-	12,74	12,74	-
63780 Varastomies	15	15	-	10,89	10,89	-	11,10	11,10	-
63850 Varastonhoitaja	7	7	-	11,38	11,38	-	11,39	11,39	-
92113 Varastonhoitaja	19	18	1	11,75	12,04
64180 Varastotyöntekijä	12	8	4	10,74	11,13

Kuntasektorin tuntipalkkaisen henkilöstön lukumäärät, säännöllisen työajan keskituntiansiot, kokonaiskeskituntiansiot ammattinimikkeen, sukupuolen, kuntamuodon ja kunnan asukasluvun mukaan lokakuussa 2006

Antalet timavlönade inom den kommunala sektorn, medeltimlön för ordinarie arbetstid och total medeltimlön efter yrkesbeteckning, kön, kommuntyp och kommunens invånarantal i oktober 2006

Ammattinimike Yrkesbeteckning	Lukumäärä-			Säännöllisen työajan keskituntiansio, €			Kokonaiskeskituntiansio, €			Desiili-Decil		
	Antal			Medeltimlön av ordinarie arbetstid, €			Total medeltimlön, €					
	Koko-	Miehet	Naiset	Yhteensä	Miehet	Naiset	Yhteensä	Miehet	Naiset	1.	Med.	9.
	aikaiset Heltids- anställda	Män	Kvinnor	Totalt	Män	Kvinnor	Totalt	Män	Kvinnor			
93440 Varastotyöntekijä vaativissa tehtävissä	13	12	1	11,73	11,76
95250 Varastotyöntekijä, nuorempi	21	15	6	10,23	10,50	9,51	10,39	10,64	9,72
94280 Varastotyöntekijä, vanh.	32	25	7	11,08	11,21	10,54	11,15	11,29	10,57	9,34	11,21	12,26
92111 Varastotyöntekijä, vastuunalainen	12	12	-	12,16	12,16	-	12,41	12,41	-
93450 Vaununkorjaaja, nuorempi	7	7	-	13,15	13,15	-	13,46	13,46	-
92410 Vaununkorjaaja, vanh.	56	56	-	16,47	16,47	-	16,79	16,79	-	13,98	14,97	21,68
95270 Vaunusiivoaja	16	2	14	11,69	11,69
73648 Verkostoasentaja	57	57	-	14,23	14,23	-	14,90	14,90	-	12,63	14,29	17,72
74340 Verkostorakentaja	7	7	-	13,32	13,32	-	13,65	13,65	-
91160 Vesi- ja viemärlaitoksen hoitaja	21	21	-	12,15	12,15	-	12,58	12,58	-
65595 Vesilaitoksen hoitaja	8	8	-	11,74	11,74	-	12,14	12,14	-
93142 Vesilaitoksen huoltomies	24	24	-	11,75	11,75	-	12,12	12,12	-
94290 Viemärinpuhdistaja	16	16	-	12,80	12,80	-	13,78	13,78	-
94300 Viemärityöntekijä	30	30	-	11,89	11,89	-	12,40	12,40	-	10,76	12,32	15,11
75258 Viheraluehoitaja	93	48	45	11,30	11,00	11,64	11,36	11,07	11,67	9,49	11,45	12,54
92560 Viilaaja, vanhempi	13	13	-	14,77	14,77	-	16,47	16,47	-
75333 Yhdyskuntarakentaja	16	16	-	11,54	11,54	-	11,97	11,97	-
92442 Yleisasentaja, vanhempi	8	8	-	12,33	12,33	-	12,74	12,74	-
72956 Ympäristönhoitaja	42	27	15	9,69	9,45	10,12	9,76	9,49	10,27	8,05	10,12	11,15
76195 Ympäristörakentaja	55	37	18	11,40	11,44	11,33	11,47	11,46	11,47	10,05	11,37	12,62
73737 Ympäristötyöntekijä	54	29	25	9,54	9,25	9,89	9,55	9,25	9,92	7,74	10,10	10,80

Kuntasektorin palkat ammateittain 2006 -julkaisussa kuvataan kuntien ja kuntayhtymien palveluksessa olevan henkilöstön palkkoja ja lukumääriä ammatin, sukupuolen ja kunnan kokoluokan mukaan.

Tiedot perustuvat Tilastokeskuksen tekemiin kuntasektorin kuukausi- ja tuntipalkkaisten tiedusteluihin, joihin kunnat ja kuntayhtymät ilmoittavat palvelussuhde- ja palkkatiedot vuosittain lokakuun 1. päivänä voimassa olevien palvelussuhteiden osalta.

Publikationen **Löner för kommunalanställda efter yrke 2006** beskriver löner och antalet löntagare som är anställda av kommuner och samkommuner. Uppgifterna ges efter yrke, kön och kommunens storlek.

Uppgifterna baserar sig på Statistikcentralens förfrågan om kommunala månads- och timavlönade. Kommuner och samkommuner ger årligen uppgifter om anställningsförhållanden och löner för de anställningsförhållanden som är i kraft den 1 oktober.



Tilastokeskus, myyntipalvelu
PL 4C
00022 TILASTOKESKUS
puh. (09) 1734 2011
faksi (09) 1734 2500
myynti@tilastokeskus.fi
www.tilastokeskus.fi

Statistikcentralen, försäljning
PB 4C
00022 STATISTIKCENTRALEN
tfn (09) 1734 2011
fax (09) 1734 2500
myynti@stat.fi
www.stat.fi

Statistics Finland, Sales Services
P.O.Box 4C
FI-00022 STATISTICS FINLAND
Tel. +358 9 1734 2011
Fax +358 9 1734 2500
sales@stat.fi
www.stat.fi

ISSN 1795-5165
= Suomen virallinen tilasto
ISSN 1459-6377
ISBN 978-952-467-716-5
Tuotenumero 3158
BB