

Rahoitustilinpito 1994-2000



Sektorien rahoitus-
taseet ja -virrat
Euroopan
tilinpitojärjestelmän
(EKT95) mukaisina

Rahoitustilinpito

1994-2000

Sektorien rahoitustaseet ja -virrat
Euroopan tilinpitojärjestelmän (EKT95) mukaisina

Tiedustelut:

SVT

*Suomen virallinen tilasto
Finlands officiella statistik
Official Statistics of Finland*

Paula Koistinen-Jokiniemi

Mira Hukka

Jari Karhu

Marjatta Ropponen

Vesa Savolainen

(09) 17 341

rahoitus.tilinpito@tilastokeskus.fi

ISSN 0784 – 8331

= Kansantalous

ISSN 0784 – 9672

ISBN 951 – 727 – 953 – 1

© 2001 Tilastokeskus

Tietoja lainattaessa lähteenä on mainittava Tilastokeskus.

Tummavuoren Kirjapaino, Vantaa 2001

Alkusanat

Tilastokeskus julkaisee kansantalouden tilinpitoon kuuluvan rahoitustilinpidon. Tilasto on laadittu Euroopan kansantalouden tilinpitojärjestelmän (EKT 1995) mukaisena. Tässä julkaisussa on rahoitustilinpitotietoja vuosilta 1994–2000.

Rahoitustilinpidoissa kuvataan kansantalouden sektorien rahoitusvaroja ja velkoja sekä niiden määrään vaikuttavia rahoitustaloustoimia. Rahoitustilinpito koostuu kahdesta osasta: vuoden lopun rahoitustaseista ja vuoden aikaisista, rahoitusvaroihin ja velkoihin kohdistuvista rahoitustaloustoimista.

EKT 1995:n mukainen rahoitustilinpito kattaa sekä taseiden että virtojen osalta kaikki Suomen kansantalouden sektorit sekä lisäksi rahoitustaloustoimet Suomen ja ulkomaiden välillä.

Tilaston laadinnasta on vastannut Paula Koistinen-Jokiniemi.

Rahoitustilinpitotietoja on myös Tilastokeskuksen ASTIKA-tietokannassa sekä Tilastokeskuksen StatFin-tilastopalvelussa (<http://statfin.stat.fi/>). Rahoitustilinpito julkaistaan myös englanniksi (Financial Accounts 1994–2000).

Helsingissä lokakuussa 2001

Markku Suur-Kujala
Tilastojohtaja

Sisällys

<i>Julkaisun sisältö</i>	6
<i>Menetelmä- ja muut muutokset</i>	6
<i>Katsaus vuoden 2000 rahoitusmarkkinoihin</i>	8
<i>Rahoitustilinpidoon laadintamenetelmät</i>	10

Taulukot

1. Rahoitusvarat ja velat 1994–2000*	21
1.1. Yritysten ja asuntoyhteisöjen rahoitusvarat ja velat	22
1.2. Rahoitus- ja vakuutuslaitosten rahoitusvarat ja velat	24
1.3. Keskuspankin rahoitusvarat ja velat	26
1.4. Talletuspankkien rahoitusvarat ja velat	28
1.5. Rahamarkkinarahastojen ja muiden rahoitusta välittävien rahalaitosten rahoitusvarat ja velat ..	30
1.6. Muiden rahoituslaitosten rahoitusvarat ja velat ..	32
1.7. Rahoituksen ja vakuutuksen välitystä avustavien laitosten rahoitusvarat ja velat	34
1.8. Vakuutuslaitosten rahoitusvarat ja velat	36
1.9. Julkisyhteisöjen rahoitusvarat ja velat	38
1.10. Valtionhallinnon rahoitusvarat ja velat	40
1.11. Paikallishallinnon rahoitusvarat ja velat	42
1.12. Työeläkelaitosten rahoitusvarat ja velat	44
1.13. Muiden sosiaaliturvarahastojen rahoitusvarat ja velat	46
1.14. Kotitalouksien rahoitusvarat ja velat	48
1.15. Kotitalouksia palvelevien voittoa tavoittelemattomien yhteisöjen rahoitusvarat ja velat	50
1.16. Ulkomaiden rahoitusvarat ja velat	52

2. Sulauttamattomat rahoitustaseet	55
2.1. Sektorien sulauttamattomat rahoitusvarat ja velat 1998	56
2.2. Sektorien sulauttamattomat rahoitusvarat ja velat 1999	58
2.3. Sektorien sulauttamattomat rahoitusvarat ja velat 2000*	60
3. Rahoitusvirrat 1994–2000*	63
3.1. Yritysten ja asuntoyhteisöjen rahoitustaloustoimet	64
3.2. Rahoitus- ja vakuutuslaitosten rahoitustaloustoimet	65
3.3. Keskuspankin rahoitustaloustoimet	66
3.4. Talletuspankkien rahoitustaloustoimet	67
3.5. Rahamarkkinarahastojen ja muiden rahoitusta välittävien rahalaitosten rahoitustaloustoimet ..	68
3.6. Muiden rahoituslaitosten rahoitustaloustoimet ..	69
3.7. Rahoituksen ja vakuutuksen välitystä avustavien laitosten rahoitustaloustoimet	70
3.8. Vakuutuslaitosten rahoitustaloustoimet	71
3.9. Julkisyhteisöjen rahoitustaloustoimet	72
3.10. Valtionhallinnon rahoitustaloustoimet	73
3.11. Paikallishallinnon rahoitustaloustoimet	74
3.12. Työeläkelaitosten rahoitustaloustoimet	75
3.13. Muiden sosiaaliturvarahastojen rahoitustaloustoimet	76
3.14. Kotitalouksien rahoitustaloustoimet	77
3.15. Kotitalouksia palvelevien voittoa tavoittelemattomien yhteisöjen rahoitustaloustoimet	78
3.16. Ulkomaiden rahoitustaloustoimet	79
4. Julkaisussa käytettävät luokitukset ja merkinnät	80

Julkaisun sisältö

Tämä julkaisu sisältää Euroopan kansantalouden tilinpitajärjestelmän 1995 (EKT 1995, jäljempänä EKT95) mukaisia rahoitustilinpitotietoja vuosilta 1994–2000. Aikasarjan tiedot ovat pääosin vertailukelpoisia vuodesta toiseen. Katkokset aikasarjassa on kuvattu luvussa Rahoitustilinpidon laadintamenetelmät sekä tilastotaulukoissa merkinnällä (|). Tietolähteiden puutteellisuuksien takia yritysten, kotitalouksien ja voittoa tavoittelemattomien yhteisöjen aikasarjat alkavat pääosin vuodesta 1995.

Vuotta 2000 koskevat tiedot ovat ennakkollisia. Tarkennetut vuotta 2000 koskevat tiedot julkaistaan lokakuussa 2002. Tilasto perustuu aineistoon, joka on ollut käytettävissä syyskuun puoliväliin 2001 mennessä.

Aiemmin julkaistuja vuosia 1993–99 koskevat tarkistukset on lueteltu luvussa Menetelmä- ja

muut muutokset. Vuoden 2000 asunto-osakevelkaan, joka sisältyy vaateeseen muut osakkeet, tulee suhtautua varauksellisesti lähdeaineistojen puutteiden vuoksi.

Luvussa Katsaus vuoden 2000 rahoitusmarkkinoiden käsitellään rahoitusmarkkinoiden kehitystä tilastoidulla aikavälillä. Tilaston sisältöä, luokituksia ja laadintaa kuvataan luvussa Rahoitustilinpidon laadintamenetelmät. Tämän julkaisun laadintamenetelmissä tapahtuneet muutokset kerrotaan luvussa Menetelmä- ja muut muutokset. Tilastotaulukot on jaettu kolmeen osaan, joiden sisältöä kuvataan kunkin osion alussa.

Tilastokeskuksen taloudelliset olot -yksikkö vastaa mielellään rahoitustilinpitoa koskeviin tiedusteluihin ja ottaa vastaan tilastoa koskevia kommentteja ja kehittämisehdotuksia.

Taulukko 1.

Euroopan tilinpitajärjestelmän (EKT95) mukaisen rahoitustilinpidon kirjaukset avaustaseesta päätöstaseeseen.

Tässä julkaisussa tilastoidaan rahoitustaloustoimet sekä taseet vuosille 1994–2000 (pl. avaustase 1994).

Muita volyymin muutoksia ja hallussapitovoittoja ei esitetä.

Rahoitusvarat/velat	Avaustase	Rahoitus- taloustoimet	Muut volyymin muutokset	Hallussapito- voitot/tappiot	Päätöstase
Monetaarinen kulta ja SDR:t					
Käteisraha ja talletukset					
Muut arvopaperit kuin osakkeet					
Lainat					
Osakkeet ja osuudet					
Vakuutustekninen vastuuvelka					
Muut saamiset ja velat					
NETTOVARALLISUUS					

Menetelmä- ja muut muutokset

Edelliseen julkaisuun verrattuna sarjoihin on tehty seuraavat menetelmämuutokset:

- Rahamarkkinarahastot ja muut rahoitusta välittävät rahalaitokset (Rahoitustarkastuksen toimiluvan saaneet luottolaitokset) on luokiteltu omina alasektoreinaan sektoriin S122 Muut rahalaitokset EKP:n rahalaitosmääritelmän mukaisesti. Rahamarkkinarahastot on tilastoitu omana alasektori-

naan vuodesta 1999, ja aiemmassa julkaisussa niiden tiedot sisältyivät summasektoriin S122 Muut rahalaitokset. Rahoitustarkastuksen toimiluvan saaneet luottolaitokset sisältyivät aiemmassa julkaisussa sektoriin S123 Muut rahoituslaitokset. Niiden osalta muutos on tehty tasetileillä koko aikasarjaan, mutta ko. sektorin virtatilit alkavat vasta vuodesta 2000.

- Talletuspankkien lainavelkoina aiemmin tilastoidut valtion lyhytaikaiset saatavat on siirretty muihin talletuksiin vuodesta 1997 alkaen.
- Keskuspankin ulkomaiset talletusvelat on jaettu käteis- ja muihin talletuksiin vuodesta 1999 alkaen.
- Henki- ja yksilöllisen eläkevakuutuksen vakuutus- tekninen vastuovelka on jaettu koti- ja ulkomaat sektoreille ensivakuutuksen maksutulon suhteessa vuodesta 1997 alkaen.
- Asuntoyhteisöjen johdannaiset on siirretty valtiolle vuodesta 1996 alkaen (kyseessä nk. Fennica I:een liittyneet johdannaiset).
- Valtion rahamarkkinainstrumenttivelka on markkinahintaistettu vuodesta 2000 alkaen (aiemmin markkinahintaisena vain valtion joukkovelkakirjavelka).
- Leonia Corporate Bank ja Leonia Kuntapankki fuusioituivat Leonia Pankki Oyj:iin vuoden 2000 lopulla. Fuusion johdosta Leonia Corporate Ban-

kin ja Leonia Kuntapankin tiedot sisältyvät rahoitustilinpidoissa sektorin S1221 Talletuspankit vuoden 2000 lopun tasetietoihin, kun ne aiemmin luokiteltiin sektoriin S123 Muut rahoituslaitokset. Sektorin vaihtuminen kuvataan rahoitustilinpidoissa muiden muutosten tilillä (ks. Taulukko I) eikä rahoitustaloustoimena.

Aiemmin julkaistuja vuosia 1993–1999 koskevia tietoja on lisäksi tarkistettu seuraavasti:

- Asunto-osakkeiden 1999 tiedot on tarkistettu lopullisten tietojen mukaisiksi.
- Yrityssektorin perustietolähteenä on vuodesta 1999 alkaen yritysten rakennetilaston tietokanta, mistä johtuen yritysten ja joidenkin vastinsektorien 1999 lukuihin on tullut muutoksia.
- Valtion 1999 tietoja on tarkistettu vastaamaan valtion kirjanpidon tietoja.

Katsaus vuoden 2000 rahoitusmarkkinoihin

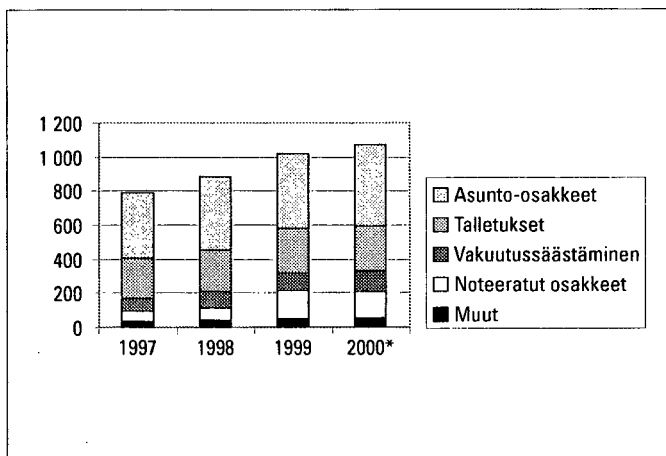
Kotitaloudet

Kotitalouksien rahoitusvarallisuus oli vuoden 2000 lopussa yhteensä 1074 miljardia markkaa. Summasta vajaa puolet oli edelleenkin sidottu asunto-osakkeisiin. Asuntojen hinnat kohosivat vuoden aikana seitsemän prosenttia. Myös talletusten osuus säilyi entisellään eli neljännes rahoitusvarallisuudesta oli talletuksia. Säästämisen suosio säilyi edellisvuosien tasolla, ja kotitaloudet hankkivat nettomääräisesti rahoitusvaroja noin 41 miljardilla markalla. Kotitaloudet suosivat erityisesti rahastosijoittamista: vuoden 2000 aikana kotitalouksien rahastosijoitukset kasvoivat 12 miljardia markkaa. Kotitalouksien omistamien rahasto-osuuksien yhteenlaskettu arvo oli kuitenkin suhteellisen vähäinen eli 30 miljardia markkaa. Noteerattuja osakkeita kotitaloudet omistivat vuoden lopussa yhteensä 153 miljardilla markalla. Edellisvuonna vastaava summa oli 169 miljardia markkaa.

Myös lainanotto pysyi vilkkaana: kotitaloudet ottivat uusia lainoja 18 miljardia markkaa enemmän kuin maksoivat vanhoja pois. Sektorin yhteenlaskettu velka oli vuoden 1999 lopussa 245 miljardia markkaa, joka on 18 miljardia markkaa enemmän kuin vuonna 1999.

Kotitalouksien rahoitusvaroina tilastoitu vakuutustekninen vastuuelka oli vuoden 2000 lopussa 119 miljardia markkaa. On huomattava, että kansantalouden tilinpito luokittelee yksilöllisen henki- ja eläkevakuutuksen vastuuelan kokonaisuudessaan kotitalouksien säästämiseksi, vaikka osa vakuutusosuimuksista olisikin esim. yritysten maksamia. Vastuuelka sisältää myös kotitalouksien osuuden vahinkovakuutuksen vastuuelasta.

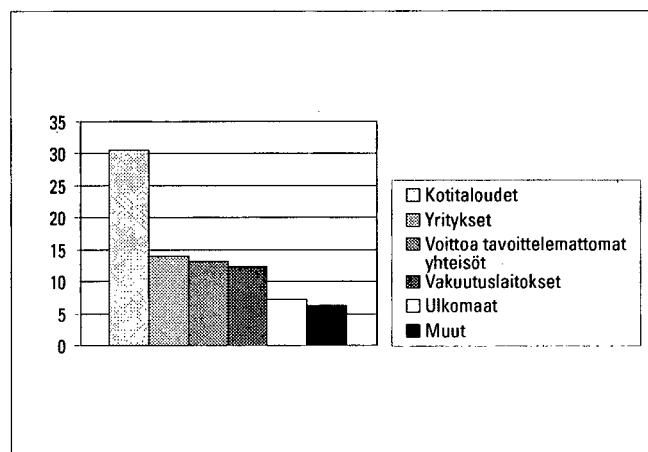
Kuva 1. Kotitalouksien rahoitusvarat 1997–2000*, mrd mk



Sijoitusrahastot

Sijoitusrahastojen markkina-arvo kasvoi vuoden 2000 aikana 83 miljardiin markkaan. Kotitaloudet omistivat rahasto-osuuksista 37 prosenttia. Kotitalouksien jälkeen suurimmat omistusosuudet olivat yrityksillä ja voittoa tavoittelemattomilla yhteisöillä.

Kuva 2. Sijoitusrahasto-osuudet sektoreittain 2000*, mrd mk



Julkisyhteisöt

Valtion nettovelka kasvoi vuoden 2000 aikana 66 miljardista markasta 169 miljardiin markkaan, mikä selittyy pääasiassa valtion omistamien noteerattujen osakkeiden arvon alenemisella. Yhteensä valtio omisti noteerattuja osakkeita vuoden lopussa 81 miljardin markalla, kun niiden arvo vuonna 1999 oli 216 miljardia markkaa.

Rahoitustilinpidon mukainen valtion markkinahintainen bruttovelka oli vuoden lopussa 429 miljardia markkaa eli 32 miljardia edellisvuotta pienempi. Velasta valtaosa oli joukkovelkakirjalainoja, jotka on tässä tilastossa arvotettu markkinahintaan. Rahoitustilinpidon mukainen valtion velka eroaa arvotukseltaan ja kattavuudeltaan niin Valtiokonttorin tilastoimasta velasta kuin Maastrichtin sopimuksen mukaisesta nk. EMU-velasta (kuva 3).

Paikallishallinnon (kuntien ja kuntayhtymien) nettovarallisuus oli vuoden 2000 lopussa 115 miljardia markkaa. Rahoitusvaroja kuntasektori hankki 8 miljardilla markalla. Kuntasektorin velat kasvoivat viitisen miljardia markkaa.

Kuva 3. Valtion velka eri tilastoissa 2000, mrd mk

	Valtio- konttori	EMU- velka	Rahoitus- tilinpito
1. Valtiokonttorin velka	377	372	408
+ kotimaanvaluuttamääräinen	286	286	286
+ ulkomaanvaluuttamääräinen	109	109	109
+ swap-vaikutus (tilastoidaan johdannaisissa)			1
+ markkinahintaistaminen (ml. kertynyt korko)			37
- valtion sisäiset velat ja reposalkku (sulautus)	-18	-22	-24
2. Johdannaiset (swap-sopimusten vaikutus)			-1
3. Muut lainat (kattavuuskorjaus)		8	8
4. Käteisraha (kierrossa olevat kolikot)		1	1
5. Siirtovelat, kauppaluotot ym. muut velat			12
1..5. Yhteensä	377	381	428
6. Velat muille julkisyhteisöille (sulautus)		-62	
VALTION VELKA YHTEENSÄ	377	319	428

■ = ei kuulu kyseiseen velkakäsitteeseen

Työeläkelaitosten rahoitusvarallisuus oli vuoden lopussa edellisvuoden tasolla eli 395 miljardia markkaa. Työeläkelaitosten lainananto jatkoi vähenemistään. Sen sijaan ne suuntasivat varojaan erityisesti ulkomaisiin joukkovelkakirjoihin ja osakkeisiin samalla

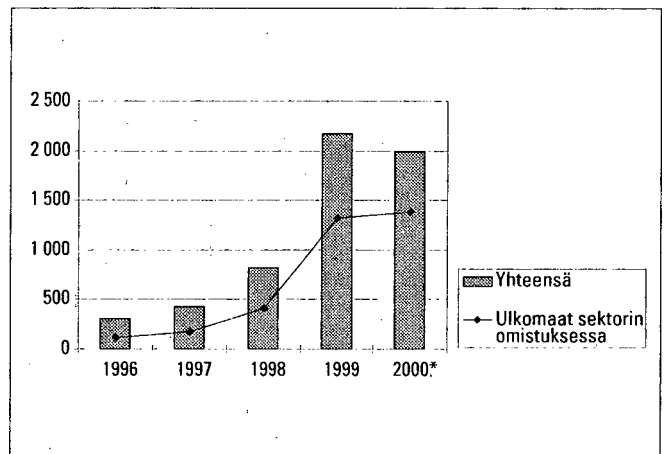
kun lyhytaikaiset rahamarkkinasijoitukset ja sijoitukset valtion joukkovelkakirjoihin vähenivät. Nettomääräisesti työeläkelaitosten joukkovelkakirjasijoitukset kasvoivat 21 miljardia markkaa, mistä ulkomaiden osuus oli 57 miljardia markkaa.

Ulkomaat

Ulkomaille oli vuodenvaihteessa sijoitettu suomalaisia rahoitusvaroja 969 miljardia markkaa. Summa on vuodessa kasvanut liki puolella, sillä vastaava luku oli vuoden 1999 lopussa 657 miljardia markkaa. Suomalaisen kiinnostus ulkomaisiin joukkovelkakirjoihin kasvoi edellisestä vuodesta 83 miljardia markkaa ja ulkomaisiin osakkeisiin 171 miljardia markkaa. Innokkaimpia ulkomaisiin arvopapereihin sijoittajia olivat työeläkelaitokset.

Ulkomaiden sijoitukset erityisesti noteerattuihin osakkeisiin kasvoivat. Suomessa noteerattujen osakkeiden yhteenlasketusta markkina-arvosta oli ulkomaisessa omistuksessa noin kaksi kolmasosaa eli 1,3 miljardia markkaa. Kaiken kaikkiaan Suomen ulkomainen nettovelka kuitenkin pysyi lähes entisellään eli 1,2 miljardissa markassa.

Kuva 4. Noteerattujen osakkeiden arvo vuoden lopussa, mrd mk



Rahoitustilinpidon laadintamenetelmät

Euroopan kansantalouden tilinpitojärjestelmän¹ mukaisessa rahoitustilinpidossa tilastoidaan Suomen kansantalouden sektorien sekä Suomen ja ulkomaiden välisiä rahoitussaamisia ja velkoja vuoden lopussa (varantoja) sekä niihin vuoden aikana kohdistuvia rahoitustaloustoimia (virtoja). Rahoitustilinpidossa laajennetaan kansantalouden tilinpidon tuotannon, tulojen ja tulojen käytön ja uudelleen jaon sekä pääoman muodostuksen tilastointia rahoitustaloustoimilla. Rahoitustaloustoimet voivat joko liittyä reaalityaloustoimiin tai niiden vastinkirjaus on toinen rahoitustaloustoimi.

Rahoitusvirtatileillä kuvataan kuka rahoittaa, ketä rahoitetaan, minkä rahoitusvaateen muodossa ja kuinka paljon. Vuoden aikaiset rahoitusvirrat kuvaavat yleensä suhdanteiden mukaan vaihtelevaa eri sektorien nettoluotonottoa (tai -antoa) toisilta kansantalouden sektoreilta ja ulkomailta.

Rahoitustaseissa kuvataan vakaampia, kansantalouden sektoreittaisia saamis-velka-suhteita. Taseista ilmenee, mille sektorille ollaan velkaa, mihin on tehty sijoituksia ja kuinka paljon.

Rahoitustilinpito on myös osa EKT95:n mukaista varallisuustilinpitoa. Suomessa kattavia varallisuustaseita ei toistaiseksi laadita.

Esimerkki 1

Jos rahoitustaloustoimen vastinkirjaus on reaalityaloustoimi, muuttuu yksiköiden nettoluotonanto. Kun kotitalous ostaa vähittäiskaupasta tuotteen, joko sen käteisvarat vähenevät tai vaihtoehtoisesti kotitaloudelle syntyy esimerkiksi kauppaluottovelka. Molemmissa tapauksissa kotitaloussektorin nettoluotonanto pienee – kotitalouden nettomääräinen rahoitusvarallisuus vähenee. Jos kotitalous tekee pankkitalletuksen, on myös vastinkirjaus rahoitustaloustoimi. Kotitalouden käteisrahan määrä pienee, mutta vastaavasti talletussäästäminen kasvaa. Taloustoimella ei ole vaikutusta minkään sektorin nettoluotonantoon tai rahoitusvarallisuuteen.

Laadintaprosessin kulku

Rahoitustilinpito on pääasiassa muista rahoitustilastoista johdettu tilasto. Tilaston laadinnassa hyödynnetään paitsi rahoitustilastoja, myös muita, sektoreit-

taisia tase- ja virtatietoja sisältäviä tilastoja ja tietoja. Tilaston laadinnan tärkeimmät tietolähteet on kuvattu luvussa Sektoriluokat ja tietolähteet.

Rahoitustaseiden laadinta...

Rahoitustaseiden laadinnan aluksi kootaan tiedot kunkin sektorin omista tietolähteistä. Seuraavassa vaiheessa nämä tiedot sovitetaan yhteen. Yhden sektorin saaminen on toisen sektorin velka, yhteensovitusta tehdään vastinsektoreittain erä erältä.

Rahoitustasetilasto on umpeen menevä tilastojärjestelmä. Primääritietojen poikkeavuudesta ei seuraa tilastollista eroa vaan poikkeavat tiedot sovitetaan yhteen. Laadintaprosessi on työläs ja kukin tieto arvioidaan erikseen. Perusaineisto analysoidaan samalla tarkasti ja mahdolliset yhteensopimattomuudet tulevat esiin. Käsiteltäessä rahoitustaseita

kokonaisuutena otetaan sektoreittaisten (markkina)rajojen lisäksi huomioon myös vaateittaisia rajoja.

Lopullisen tiedon valinnassa painotetaan luotettavuutta ja systemaattista tietolähteiden käyttöä sekä varsinkin vaateen ”muut saamiset ja velat” kohdalla sektorin rahoitustaseen kokonaisuutta (rahoitusvarojen tai velkojen yhteissummia).

Kotitalous- ja yrityssektorin taseista suuri osa syntyy pelkistä vastinsektoritiedoista, joskin yrityssektorin taseen loppusummat määrittelee yritysten rakennetilaston tietokannan aineisto.

¹ Euroopan tilinpitojärjestelmä EKT95, Euroopan Yhteisöjen tilastotoimisto Eurostat, 1995. Käsikirjan luvuissa 5–7 käsitellään rahoitustilinpitoa.

... ja rahoitustaloustoimia kuvaavan virtatilinpidon laadinta

Rahoitustaloustoimista (virroista) on tasetietoihin verrattuna vähän perustilastotietoa. Tästä syystä Suomen kuten useimpien muidenkin maiden rahoitustaloustoimien tilastoinnin lähtökohta on kahden peräkkäisen vuoden rahoitustaseiden erotus. Jos tasetieto muuttuu vuodesta toiseen vain rahoitustaloustoimien seurauksena, taseiden erotus kuvaa täsmälleen tilastoitavia nettoraahoitusvirtoja.

Esimerkki 2

Kotitalouksilla olevan kateisrahan määrä taseesta toiseen lisääntyy 100 mmk. Kotitalouksien kateisrahan nettohankinta on +100 mmk, jos tasearvoon ei ole vaikuttamassa muita tekijöitä.

Ilman muita rahoitustaloustoimia kotitalouksien nettoluotonanto (=rahoitustaloustoimet, netto) olisi tassa tapauksessa +100 mmk. Vastaavasti joku muu sektori velkaantuisi ja sen nettoluotonanto olisi -100 mmk (tai sen nettoluotonotto olisi +100 mmk).

Kaikkien kotimaisten sektoreiden ja ulkomaiden nettoluotonantojen summa on nolla.

Esimerkki 3

Suomalaisten kotitalouksien ulkomaan valuutan määräinen lainavelka kasvaa tasearvona 300 mmk:sta 500 mmk:aan. 50 mmk velkakannan kasvusta johtuu markan heikentymisestä. Lainan antanut pankki on lisäksi kirjannut tilastovuodelle kotitalouksien lainoihin kohdistuvana luottotappiona 20 mmk.

Tase-erotuksen avulla laskettuna todellinen kotitaloussektorin lainamuotoisten velkojen nettohankinta (virta) olisi tällöin

$$(500 - 300) - 50 + 20 = 170 \text{ mmk}$$

Markan heikkeneminen kasvattaa ja luottotappio pienentää velkakantaa, mutta kumpikaan ei ole todellinen rahoitustaloustoimi.

Taseen ja tuloslaskelman välillä voi olla kirjauseroja, jotka tulee myös ottaa huomioon. Rahoitustilinpidossa pyritään noudattamaan samoja kirjauserusteita kuin muussakin kansantalouden tilinpidossa.²

Käytännössä myös rahoitustaloustoimet niin kuin taseetkin johdetaan umpeen menevässä laskentajärjestelmässä ts. virtatiedot viedään samaan aikaan velallis- ja velkojasektorin tietoihin. Koska kuitenkin esimerkiksi jälkimarkkinoilla tehdyistä kaupoista ei ole olemassa sektoritietoja (mistä rahoitusvaroja vuoden aikana ostettiin, mille sektorille myytiin), sektoreittaiset rahoitusvirrat eivät anna täydellistä vastausta siihen, kuka rahoitti ja ketä. Taulukoissa 3 rahoitusvirrat esitetään ilman vastinsektorinäkökulmaa.

Kansantalouden tilinpidon reaalityaloustoimia kuvaavat sektoritilit päättyvät nettoluotonantoon. Reaalipuolella nettoluotonanto syntyy karkeasti yksinkertaistaen sektoreittaisten tulojen ja menojen erotuksena. Syntynyt ylijäämä siirtyy muiden sektorien käyttöön.

Rahoitustilinpidon nettoluotonanto, jota kuvataan käsitteellä **Rahoitustaloustoimet, netto**, on rahoitusvarojen nettohankinnan ja velkojen nettohankinnan erotus. Jos rahoitusvaroja kertyy vuoden aikana enemmän kuin lisävelkaa, sektori on nettomääräinen luotonantaja.

Määritelmällisesti "reaalipuolen" ja "rahoituspuolen" nettoluotonanto on yhtä suuri. Tilastolähteiden poikkeavuudesta johtuen nettoluotonantotiedot yleensä poikkeavat toisistaan, eikä niitä Suomen tilinpitojärjestelmässä pakoteta yhtä suuriksi. Nettoluotonantoerien poikkeama näytetään sektoreittaisena tilastollisena erona taulukoissa 3.

Rahoitustaseen muutoksiin vaikuttaa moni muukin tekijä kuin rahoitustaloustoimet. Rahoitusvirtatilinpidossa kuvauksen kohteena ovat ainoastaan todelliset taloustoimet. Rahoitustaloustoimien todellisten arvojen esiin saamiseksi tase-erotuksia korjataan niiden tekijöiden eliminoimiseksi, jotka virtojen ohella ovat vaikuttaneet tasetietoihin. Luonnollisesti käytettävissä on jonkin verran myös todellisia nettovirtatietoja.²

Merkittävimpiä korjauseriä ovat valuuttakurssimuutokset, muut arvostuserät (arvonkorotukset ja arvonalennukset), luottotappiot, luokitusmuutokset, tilastoyksikköjen sulautumiset ja lopetukset. Näitä eriä kuvataan EKT95:n mukaisen rahoitustilinpidon "muiden volyymin muutosten" ja "hallussapitovoittojen ja -tappioiden" tileillä. Tilejä ei toistaiseksi laadita Suomen rahoitustilinpidossa (ks. Taulukko 1).

² Esimerkiksi valtion velasta on saatavissa tiedot nostoista ja kuoletuksista, joiden erotus vastaa velkojen nettohankintaa.

Arvotukset, nettoutus

EKT95 edellyttää rahoitustaseiden laadintaa markkina-arvoon. Markkamääräisten, muiden kuin arvopaperimuotoisten rahoitusvaateiden markkina-arvo rahoitustaseessa vastaa useimmiten niiden nimellisarvoa. Myös rahoitustaloustoimia voidaan tässä tapauksessa yleensä arvioida taseiden nettomuutosten avulla.

Valuuttamääräiset tase-erät on arvotettu taseen tilastointiajankohdan (31.12.) keskipäivillä. Noteeratut osakkeet sekä joukkovelkakirjat on rahoitustaseessa arvotettu pääosin markkinahintaan.³ Rahamarkkinainstrumentit on arvotettu lähinnä hankintahintaan.

Rahoitustaseen erä johdannaiset kuvaa lähinnä valuutanvaihtosopimuksia kumoavien vastakkaisoppimusten arvoa tilastointiajankohdan valuuttakursseilla. Ulkomaisiin johdannaisiin kohdistuvat rahoitustaloustoimet on nettoutettu vuodesta 1999 alkaen ja ne kuvataan vain velkojen nettohankinnassa. Asunto-osakkeet on arvotettu vuoden keskimääräiseen painotettuun markkinahintaan. Vuositasolla keskihinta saadaan painotettuna keskiarvona neljännesvuosittaisista keskihinoista, painoina kauppojen lukumäärä vuosineljänneksistä.⁴

Sulautus

Varantoja ja virtoja voidaan kuvata sulauttamattomina tai sulautettuina. Kansantalouden tilinpidossa pyritään sulauttamattomiin kirjauksiin ts. taloustoimet tulisi kirjata täysimääräisesti myös sektorien ja alasektorien sisäiset taloustoimet mukaan lukien (vrt. nettoutus).

Tässä julkaisussa kuvataan vain sulauttamattomia rahoitusvaroja, velkoja tai niihin kohdistuvia taloustoimia. Yhden institutionaalisen yksikön muodostaman sektorin sisäiset erät on rahoitustaseissa kuitenkin sulautettu pois (esim. valtion lainanotto valtion eläkerahastolta budjettitalouteen, valtion hallussa olevat omat joukkovelkakirjat). Sisäiset erät eivät vaikuta sektorin nettovarallisuuteen tai netto- luotonantoon.⁵

Tiedot voidaan esittää myös sulautettuina, jolloin eliminoidaan sekä alasektorin sisäiset (esim. kuntien velat toisille kunnille) että summasektorien sisäiset erät (edellisen lisäksi myös kuntien velat valtiolle,

Rahoitustaloustoimia tilastoitaessa hyödynnetään todellisia osto- ja myyntihintoja silloin, kun niitä on saatavilla (mm. arvopaperien emissiot, uusien asunto-osakkeiden myyntihinnat). Rahoitusvirroissa ovat täysimääräisesti mukana mm. (valtion) joukkovelkakirjojen emissiovoitot ja -tappiot. Kansantalouden tilinpidossa emissiovoitot ja -tappiot jaksotetaan korkoihin lainan juoksuajalle.

Vuoden aikana suoriteperusteisesti kertyneet mutta maksamatta olevat korot lisäävät velallisen velkaa siinä instrumentissa, johon korko kohdistuu; maksamaton korko pääomitetään.

Rahoitustaloustoimet eli virrat esitetään nettomääräisinä, ts. rahoitusvarojen ja velkojen nettohankintoina sektoreittain. Koska virtojen tilastoinnin perustana on usein taseen muutos vuodesta toiseen, bruttotaloustoimia ei saada tilastoitua. On kyseenalaista olisiko bruttomäärillä (esim. käteistalletusten nostot ja panot erikseen vuoden aikana) analyttävää käyttöä – määrät olisivat valtavia. Toisaalta yksilöidyt tiedot esim. valtion viitelainojen bruttokaupasta voisivat olla hyödyllisiä.

työeläkelaitoksille ja muille sosiaaliturvarahastoille julkisyhteisöt -summasektorissa). Sulautetut tiedot kuvaavat ao. sektorien asemaa suhteessa muihin ja ainoastaan muihin sektoreihin.

Esimerkki 4

Maastrichtin sopimuksen mukainen "EMU-velka" on julkisyhteisöjen sulautettu bruttovelka nimellisarvoisena. Kaikki valtion, kuntien ja kuntayhtymien sekä sosiaaliturvarahastojen sisäiset ja väliset velat eliminoidaan EMU-velkaa laskettaessa. Vuoden 2000 lopussa julkisyhteisöjen nimellisarvoisesta kokonaisvelasta, 432 miljardia markkaa, oli 87 miljardia markkaa julkisyhteisöjen sisäistä velkaa.

- 3 Esimerkiksi valtion joukkovelkakirjavelka vuoden 2000 lopussa on markkinahintaisena 36 miljardia markkaa (eli 10 %) nimellisarvoa korkeampi. Suoriteperusteisesti kertyneet mutta maksamatta olevat korot sisällytetään velkaan.
- 4 Asunto-osakkeiden keskihinoista on saatavilla myös neljännesvuosittietoja, jotka eivät kuitenkaan ole kattavia. Siksi asunto-osakkeiden markkinahintaa rahoitustaseessa kuvattaessa on käytetty vuoden keskihintaa.
- 5 Perustietojen puuttumisen takia kotitaloussektorin sisäisiä eräiä ei tilastoida. Myös muiden sektorien kohdalla osa vastinsektoritiedoista on vajavaista. Ulkomaat -sektori käsitellään EKT95:n mukaisesti määritelmällisesti sulautettuna.

Sektoriluokat ja tietolähteet

Rahoitustilinpidoissa niin kuin kansantalouden tilinpidoissa muutenkin noudatetaan institutionaalista sektoriluokitusta.⁶

Merkittävimpiä lähes kaikille sektoreille yhteisiä tietolähteitä ovat Tilastokeskuksen luottokantatilasto sekä Suomen Pankin laatima maksutasetilasto. Rahoitustilinpidon laadintaa varten Tilastokeskus saa lomakkeella rahoitustasetiedot noin 250 rahoituslai-

tokselta ja sosiaaliturvarahastolta, pääasiassa työeläkelaitoksilta, ja lisäksi tärkeimmiltä voittoa tavoittelemattomat yhteisöt- sektoriin kuuluvilta säätiöiltä. Oman kyselyn tuottamat tiedot ovat tilaston laadinnassa tärkeätä perusaineistoa.

Seuraavaksi kuvataan rahoitustilinpidon julkaisun sektoriluokkien sisältö sekä merkittävimmät tietolähteet.

S11 Yritykset ja asuntoyhteisöt

Yrityssektorin rahoitustaseen päätietolähde on Tilastokeskuksen yritysten rakennetilaston tietokanta. Sen avulla saadaan koko sektorille määrättyä kirjanpitoarvoiset rahoitusvarojen ja velkojen kokonaissuureet sekä jonkin verran vaadekohtaista tietoa. Suurin osa rahoitusvarojen ja velkojen vaade- ja sektorierittelystä syntyy vastinsektoritiedoista.

Asuntoyhteisöt on EKT95 uudistuksen myötä siirtynyt voittoa tavoittelemattomista yhteisöistä yrityssektorin alasektoriksi. Päätietolähde on asuntoyhteisöjen tilinpäätöstilasto. Asuntoyhteisöt-sektorin merkittävin rahoituserä on asunto-osakevelka, josta enemmän ao. vaadetta kuvaavassa luvussa.

S12 Rahoitus- ja vakuutuslaitokset

Rahoituslaitossektori on luonnollisesti merkittävä toimija rahoitustilinpidoissa. Se onkin jaettu julkaisussa EKT95:n mukaisesti kuuteen alasektoriin, joista kaikista tilastoidaan sekä tase- että virtatiedot.

Keskuspankki (S121) eli Suomen Pankki kuvataan omana sektorina.

Sektoriin Muut rahalaitokset (S122) luetaan Euroopan keskuspankin MFI (= Monetary Financial Institutions)- määritelmän⁷ mukaisesti talletuspankit (S1221), rahamarkkinarahastot (S1222) ja muut rahoitusta välittävät rahalaitokset (S1223). Jälkimmäisiin luetaan Rahoitustarkastuksen toimiluvan omaavat luottolaitokset, esim. Luottokunta, Merita-Rahoitus Oy ja Kuntarahoitus Oyj. Tässä julkaisussa talletuspankit (S1221) esitetään omana alasektorinaan, mutta sektorit S1222 ja S1223 yhdistettynä.

Muihin rahoituslaitoksiin (S123) kuuluvat muut rahoituksen välitystä harjoittavat yksiköt. Tähän alasektoriin kuuluvat EKT95:n määritelmien mukaisesti myös sijoitusrahastot, pankkien hallintayhtiöt (esim. Nordea Companies Finland (NCF) Oyj) sekä

pankkien vakuusrahastot (Osuuspankkien vakuusrahasto). EKT95:stä poiketen tähän sektoriin luetaan myös omaisuudenhoitoyhtiöt (mm. Arsenal Oyj). Aiemmassa julkaisussa sektori Muut rahoituslaitokset sisälsi myös Rahoitustarkastuksen toimiluvan saaneet luottolaitokset.

Rahoituksen ja vakuutuksen välitystä avustavat laitokset (S124) eivät pääsääntöisesti velkaannu omaan lukuunsa, niinpä niiden taseen rahoitusvarat ja velat ovat vähäisiä. Sektorin yksiköillä voi kuitenkin olla merkittäviä taseen ulkopuolisia eriä, joista ei ole kattavia tilastotietoja.

Vakuutuslaitoksiin (S125) luetaan henki- ja vinkovakuutusyhtiöt sekä niiden hallintayhtiöt. Työeläkeyhtiöt luetaan sektoriin sosiaaliturvarahastot.

Rahoituslaitosten tilastoinnissa merkittävimmät tietolähteet ovat pankki- ja luottolaitostilastot, luottokantatilasto, vakuutusyhtiötilasto, sijoitusrahastotilasto, sijoituspalveluyritykset-tilasto, maksutase sekä rahoitustilinpidon oman kyselyn tuottama aineisto.

6 Sektoriluokitus 2000, Käsikirjoja 5, Tilastokeskus 2000. Rahoitustilinpidon laadinta- ja julkaisuluokitukset on kuvattu julkaisun lopussa.

7 Luettelo MFI-sektoriin kuuluvista rahalaitoksista on EKP:n internet-osoitteessa: <http://www.ecb.int>.

S13 Julkisyhteisöt

Julkisyhteisöjen alasektorit ovat EKT95:n terminologian mukaisina valtionhallinto (S1311), paikallishallinto (S1313) sekä sosiaaliturvarahastot (S1314). Valtionhallintoon luetaan valtion budjettitalous sekä julkista toimintaa palvelevat budjetin ulkopuoliset rahastot. Paikallishallintoon luetaan kunnat, kuntayhtymät sekä Ahvenanmaan maakuntahallinto. Sosiaaliturvarahastoihin on luokiteltu työeläkelaitokset (S13141) eli pakollista työeläkevakuutusta hoitavat yhtiöt, eläkesäätiöt ja eläkekassat sekä muut sosiaaliturvarahastot (S13149), mm. Kansaneläkelaitos. Rahoitustilinpidossa julkaistaan tiedot erikseen työeläkelaitoksista ja muista sosiaaliturvarahastoista.

S14 Kotitaloudet

Kotitaloussektorin rahoitusvaroista ja veloista saadaan tietoja vastinsektoreilta. Kotitalouksien rahoitustase kuvaakin varsin luotettavasti kotitalouksien

Valtion ja kuntasektorin omistuksessa olevat yritykset ja liikelaitokset luetaan yrityssektoriin.

Valtion rahoitusasemaa koskevia päätielähteitä ovat valtion hallinnollinen kirjanpito, velkatiedot ja rahastojen taseet. Valtion kirjanpidon uudistus vuonna 1998 on aiheuttanut joitain muutoksia rahoitustilinpidon aikasarjaan. Valtion omistamat noteeraamattomat osakkeet kirjattiin vuonna 1998 kirjanpitoarvoon, joka on korkeampi kuin aiemmin käytetty nimellisarvo. Pääosa kuntien tiedoista perustuu kuntien ja kuntayhtymien taloustilastoihin.

Sosiaaliturvarahastojen tilastot perustuvat lähinnä rahoitustilinpidon oman kyselyn aineistoon.

S15 Kotitalouksia palvelevat voittoa tavoittelemattomat yhteisöt

Sektorin rahoitustase sisältää tärkeimpien säätiöiden ja luterilaisen valtionkirkon tiedot. Rahoitustilinpidon oma kysely kattaa merkittävimmät säätiöt, joista rahoitustasetietoja ei juuri muuten ole saatavilla.

Ennen EKT-uudistusta tähän sektoriin luokitellut asuntoyhteisöt kuuluvat uuden sektoriluokituksen mukaisesti yrityssektoriin.

S2 Ulkomaat

Ulkomaat-sektorin taloustoimia kuvataan ulkomaiden näkökulmasta; rahoitusvarat ovat siten jonkun kotimaisen sektorin velkaa. Sektorirajauksen mukaisesti kotimaisen yksikön (esim. pankin) ulkomailla sijaitseva toimipaikka luetaan ulkomaat-sektoriin. Vastaavasti ulkomaisen pankin Suomessa oleva sivukonttori on Suomen rahalaitossektoria.

Ulkomaat sektorin rahoitustase on lähes yhtenevä maksutaseen⁸ varantotietojen kanssa. Maksutaseen

erä "suorat sijoitukset" on jaettu rahoitustilinpidon vaateisiin "lainat" ja "osakkeet ja osuudet". Merkittävin poikkeama maksutaseeseen nähden liittyy osakkeiden kirjauksiin.

Rahoitusvirtoja kuvaavissa taulukoissa 3 rahoitustilinpidon tiedot eroavat vuosien 1998–2000 tietojen osalta merkittävästi maksutaseesta ulkomaisen osakeomistuksen osalta. Tilastoinnissa käytetään erilaisia menetelmiä (ks. Noteeratut osakkeet).

8 Maksutaseen laadinnasta, ks. Suomen maksutase, Laadintamenetelmät, tiedonhankinta ja vuosien 1975–92 aikasarjat, Kariluoto, Suomen Pankki, Tutkimuksia A:93.

Rahoitusvaateet

Rahoitusvarojen ja velkojen määritelmä on kansantalouden tilinpidossa varsin laaja. Varsinaisten korollisten tai korottomien velkainstrumenttien lisäksi rahoitustilinpitoon sisällytetään osakkeisiin ja muihin osuuksiin kohdistuvat taloustoimet, vakuutustekniset erät sekä keskuspankin monetaarisen kullan omistus. Rahoitusvaateita luokiteltaessa⁹ pääkriteereinä ovat olleet rahoitusinstrumenttien likviditeetti

ja niitä koskevat lait. Saamis-velkasuhteen tulee olla ehdoton; ehdollinen saaminen on mukana vain, jos sille voidaan määritellä markkinahinta tai jos se voidaan kuitata vastasaamisella.

Muita sijoituskohteita (esim. taide, arvoesineet) ei lueta rahoitusvarallisuuteen mukaan. Kiinteä pääomakanta (esim. kiinteistöt, maa-alueet) ei myöskään kuulu rahoitustilinpidon piiriin.

1 Monetaarinen kulta ja erityiset nosto-oikeudet

Monetaarinen kulta sekä erityiset nosto-oikeudet (Special Drawing Rights, SDR) ovat osa keskuspankin valuuttavarantoa. Kulta on arvostettu EKT95:n mukaisesti markkinahintaan¹⁰. Vaade kirjataan Suo-

men rahoitustilinpidossa ulkomaiden velaksi, vaikka se EKT95:n mukaan tulisi näyttää vain keskuspankin saatavana eikä minkään sektorin velkana.

21+22 Käteisraha ja käteistalletukset

Käteisrahaa ovat Suomessa liikkeessä olevat, yleisesti maksamiseen käytetyt setelit ja kolikot sekä kotimaisten talousyksiköiden hallussa olevat ulkomailla liikkeeseen lasketut setelit ja kolikot. Kolikot ovat valtion ja setelit keskuspankin velkaa rahan hallussapitäjille.

Käteistalletukset ovat vaadittaessa maksettavia talletuksia, jotka voidaan nostaa välittömästi tai enintään yhden pankkipäivän kuluessa. Käteistalle-

tuksiin luetaan myös luottolaitosten (myös pankkien ja keskuspankin) väliset käteistalletukset. Talletukset voivat olla vain rahalaitosten tai ulkomaiden velkaa.

Suomen Pankin hallussa olevan valuuttavarannon erä "valuuttamääräiset saamiset euroalueen ulkopuolelta" luetaan kokonaisuudessaan (ulkomaisiin) käteistalletuksiin, vaikka erä sisältääkin myös muita rahoitusvaateita.

29 Muut talletukset

Muihin talletuksiin luetaan kaikki muut kuin käteistalletukset. Talletuksia voivat Suomessa vastaanottaa vain rahalaitokset.

331 Rahamarkkinainstrumentit

Rahamarkkinainstrumenteiksi luetaan pääasiassa lyhytaikaiseen rahoitukseen (enintään vuosi) tarkoitettut jälkimarkkinakelpoiset saamistodistukset. Tähän luetaan sijoitustodistukset, yritystodistuk-

set, kuntatodistukset, (valtion) velkasitoumukset sekä muut lyhytaikaiset jälkimarkkinakelpoiset velkaperit.

9 Tarkemmin rahoitusvaateiden luokitusta kuvataan julkaisussa Rahoitusvaadeluokitus 1996, Käsikirjoja 6, Tilastokeskus, toukokuu 1995.

10 Monetaarinen kulta arvotetaan Suomen Pankin taseessa vuodesta 1999 alkaen markkinahintaan

332 Joukkovelkakirjalainat

Tähän luetaan sellaiset joukkovelkakirjat, joilla voidaan käydä jälkimarkkinakauppaa, kuten obligatiolainat, debentuurilainat, optiolainat, vaihtovelkakirjalainat.

Rahoitustilinpidon oman kyselyn avulla joukkovelkakirjoista saadaan markkinahintaisia tasetietoja. Valtion markkamääräinen ja ulkomaanvaluutan määräinen joukkovelkakirjavelka on tilastoitu markkinahintaisena Valtiokonttorista saatujen laskelmien mukaisesti. Suoriteperusteisesti kertynyt mutta mak-

34 Johdannaispimukset

Johdannaispimuksia ovat sellaiset rahoitusinstrumentit, joiden arvo perustuu jonkun toisen hyödykkeen tms. arvoon. Esimerkiksi arvopapereihin tai hyödykkeisiin sidotut optiot, termiinit, futuurit ja swapit ovat johdannaisia.

Rahoitustilinpidon johdannaiset-erä on vuonna 1999 laajentunut kattamaan paitsi maksutaseen

4 Lainat

Lainoiksi luokitellaan suoraan tai välittäjän kautta myönnettyt luotot, joista on yleensä todisteena velkakirja.

Tähän luokkaan kuuluvat mm. asuntolaina, kulu- tusluotto, talletustiliin liittyvä tililuotto (esim. sekki- tililuotto), vekseli, valtion varoista välitetyt lainat,

5 Osakkeet ja osuudet

Osakkeiden ja osuuksien omistukseen liittyy varallisuuspitoisia (omistajan) oikeuksia yrityksiin ja yritys- mäisiin yhteisöihin. Tällaisia ovat oikeus osuuteen yrityksen tai yhteisön voitosta sekä oikeus jako-osaan yrityksen tai yhteisön lopetusvaroista.

Osakkeiden ja osuuksien lukeminen mukaan rahoitusvaroihin ja velkoihin perustuu kansainvälisten käsikirjojen (EKT95, SNA 1993)¹¹ ohjeisiin. Sijoittajan näkökulmasta osakesijoittaminen on yksi sijoitus- muoto muiden joukossa. Osakkeiden ja osuuksien liikkeeseen lasku on yksi vaihtoehtoinen tapa hankkia yritykselle ulkopuolista rahoitusta, joka rahoitus-

samatta oleva korko on pääomitettu velkainstru- menttiin. Koska kattava tieto joukkovelkakirjojen hallussapitäjäsektoreista puuttuu, on residuaaliksi jäävä valtion joukkovelkakirjaerä toistaiseksi jaettu arviolta yritys- ja kotitaloussektorin kesken.

Virtalaskelmat perustuvat ensisijassa nimellisarvojen, hinnanmuutosten ja tiedossa olevien emisiovoittojen / -tappioiden hyödyntämiseen. Valtion velkatiedot perustuvat todellisiin liikkeeseenlasku- ja kuoletuslukuuihin.

myös pankkien tilastoimat johdannaiset. Muiden kotimaisten yksiköiden väliset saamis- ja velkasuhteet sekä rahoitustaloustoimet on tietojen puuttuessa tilastoitu toistaiseksi vain osittain. Rahoitustilinpidon oman kyselyn perusteella kotimaisten johdannaisten sektoreittain yhteenlasketut nettoarvot ovat usein lähellä nolllaa.

repot (muiden kuin pankkien velkana olevat takaisnostositoumukset), markkinarahavelkakirjat, kapitalisaatiosopimukset, rahoitusleasingin luotto- tus sekä osamaksuluotto. Lainoihin luetaan myös säästökassatalletukset.

tilinpidossa tilastoidaan yrityksen velaksi. Rahoitustilinpidon taseissa kuvataan pääsääntöisesti erikseen noteeratut osakkeet, rahasto-osuudet ja muut osakkeet ja osuudet.

Asunto- ja kiinteistöosakkeiden mukanaolo rahoitusvaateena ei ole täysin ongelmatonta. Niiden mukanaolo tulee ottaa huomioon kansainvälisissä vertailuissa. Asuntojen omistus perustuu Suomessa useimmiten asunto-osakkeiden omistukseen. Asunto-osakkeiden yhteenlasketun markkina-arvon lisäksi on tilastoitu koko asuntokannan markkina-arvo vuosina 1995–2000.

¹¹ System of National Accounts (SNA 1993), UN ym., 1993.

511 Noteeratut osakkeet

Noteerattujen osakkeiden¹² velkoja- ja velallissektoritiedot markkinahintaan esitetään vuosien 1996–2000 rahoitustaseissa. Noteerattujen osakkeiden hallussapitäjäsektoreita tilastoitaessa on käytetty Arvopaperikeskuksen (APK) arvo-osuusrekisteriä. Ulkomaat-sektorin omistuksessa ovat mukana pankkien hallintarekisteriin merkityt osakkeet.

EKT95:n mukaisesti liikkeeseen laskijan hallussa olevat omat osakkeet eivät ole tilastossa mukana. Samoin EKT95:n mukaisesti noteerattujen yritysten noteeraamattomat osakesarjat on tilastoitu saman yrityksen noteerattujen osakkeiden kurssiin ja myös ne sisältyvät vaateeseen noteeratut osakkeet.

Noteerattujen osakkeiden laskenta tapahtuu hyödyntäen APK:n rekisteritietoa. Rekisteristä saadaan neljännesvuosittain yrityskohtaisesti kunkin osa-

5121 Asunto-osakkeet

Tasearvot perustuvat vuoden keskimääräisten markkinahintojen ja asuttujen asuntojen pinta-alojen maakunnittain ja asuntotyypeittäin laskettuun arvoon. Vanhat asunnot ja tilastovuoden aikana valmistuneet asunnot on laskettu erikseen. Vuoden lopun tasearvoa laskettaessa on huomioitu myös vuoden aikana asuntomarkkinoilta poistuneet asunnot.

Asunto-osakkeiden omistajasektorit on määritelty hyödyntämällä ensin vastinsektoritiedot sekä hallin-

kesarjan sektoreittaiset omistukset kappaleittain. Virtoja varten ko. määrästä poistetaan esim. kaikki ilmaisannit ja osakkeiden mitätöinnit. Kun osakekohtaiset tase- ja virtamäärät kerrotaan tarkasteluajankohdan viimeisen päivän keskihinnalla ja vuosineljänneksen keskihinnalla (aidot määrämuutokset anti-hinnalla), saadaan rahoitustilinpidoon mukaiset tase- ja virta-arvot.

Koska rahoitustilinpidoon ja maksutaseeseen menettämät noteerattujen osakkeiden nettohankintojen osalta poikkeavat toisistaan, myös tilastotiedot eroavat erityisesti ulkomaat-sektorin suomalaisten yritysten osakkeisiin kohdistuvien nettohankintojen osalta. Tämän seurauksena myös ulkomaat-sektorin netto-luotonanto on tilastoissa erisuuruinen.

tatyypiluokittelu, jonka jälkeen saadaan kotitaloussektorin omistus residuaalina.

Uusien asuntojen osakkeiden hankintatiedot perustuvat uusien asuntojen keskihintoihin ja pinta-aloihin.

Vuoden 2000 tietoja laadittaessa ei ole ollut käytävissä vuoden 2000 asuntokantatilastoa. Lähdetietojen puutteellisuudesta johtuen asunto-osakevelkaa koskevat luvut ovat erittäin alustavia ja tulevat vielä tarkentumaan.

5122+5123+513 Muut osakkeet ja osuudet

Tähän luokkaan luetaan osakeyhtiöiden noteeraamattomat osakkeet ja niitä vastaavat omistusosuudet muiden yhtiömuotojen pääomista lukuun ottamatta sijoitusrahastojen rahasto-osuuksia. Tähän luetaan myös kiinteistöyhtiöiden osakkeet sekä omistajien sijoitukset yritysmaisiin yhteisöihin, mm. valtion ja kuntien liikelaitoksiin¹³ ja kuntayhtymiin.

Muut osakkeet ja osuudet ovat rahoitustilinpidoissa ongelmallinen erä. Tilanne on samanlainen myös lukuisissa muissa maissa ja tilastoinnille ollaankin kehittämässä yhtenäisiä menetelmiä EU-maiden piirissä.

Yritysten muiden osakkeiden ja osuuksien tilastointi perustuu lähinnä Tilastokeskuksen yritysten rakennetilaston tietokannan aineiston hyödyntämiseen. Lähtökohtana on velkapuolen kirjanpitoarvo, joka vastaa nimellisarvoa. Yrityssektorin hyvin kattavan aineiston ongelmana on arvotus, sillä EKT95 edellyttäisi markkinahintaista arvotusta.

Julkisyhteisöjen omistuksen arvoksi yritysmaisisissa yhteisöissä (liikelaitoksissa) on EKT95:n mukaisesti määritelty ao. yhteisöjen nettovarallisuus (varat miinus velat).

Ulkomaat-sektorin virtataulussa osakevelkaa ei toistaiseksi eritellä.

12 Noteeratuilla osakkeilla tarkoitetaan tilastointiajankohtana Arvopaperikeskuksen arvo-osuusrekisterissä mukana olleiden noteerattujen yritysten osakkeita. Vuoteen 1995 asti kaikki osakkeet ovat perustietojen puuttumisen takia yhtenä eränä.

13 Kuntien osuudet kuntainliitoissa (paikallishallinnon sisäinen osakevelka) alenivat vuonna 1997 voimakkaasti kuntien kirjanpitoaudistuksen yhteydessä. Siten aikasarja ei vv. 1996–97 ole yhteismitallinen.

52 Rahasto-osuudet

Kotimaisten sektoreiden ja ulkomaiden hallussa olevien rahasto-osuuksien tasetiedot perustuvat Tilastokeskuksen sijoitusrahastotilastoon. Rahastosijoitukseen (virtoihin) luetaan EKT95:n mukaisesti maksetut nettomääräiset osuusmaksut sekä rahaston omaisuustulot vähennettynä hallinnointikustannuksilla (jakamattomat omaisuustulot pääomitetaan). Sijoitusten nettovirta jaetaan sektoreille tasearvojen muutosten suhteessa.

6 Vakuutustekninen vastuovelka

Tähän vaateeseen luetaan yksilölliseen (vapaaehtoiseen) eläkevakuutukseen sekä henkivakuutukseen kuuluvat, vakuutuslaitosten tulevia korvauksia varten keräämät rahastot ja niiden muutokset.¹⁴ Henki- ja yksilöllisen eläkevakuutuksen vastuovelka luetaan EKT95:n mukaan kokonaisuudessaan kotitalouksien

7 Muut saamiset ja velat

Tähän vaadeluokkaan luetaan kauppaluotot (tilisaamiset ja -velat, toimitusluotot, myyntisaamiset, osto-velat) sekä ennakot tekeillä olevista tai tulevista suorituksista. Muihin saamisiin ja velkoihin luetaan

Rahoitustilinpito ja muut tilastot

Edellä on käsitelty rahoitustilinpidon sekä toisaalta kansantalouden tilinpidon ja maksutaseen välisiä eroja ja liittymiä. Luottokantatilastossa tilastoidaan rahoituslaitosten, valtion ja sosiaaliturvarahastojen luotonantoa. Rahoitustilinpidon tiedot poikkeavat osin luottokantatilastosta, koska luottokantatilastossa kirjausperusteena on nimellisarvo ja rahoitustilinpidossa markkinahinta. Rahoitustilinpidon muut rahoituslaitokset -sektorissa on myös useampia tiedonantajia kuin luottokantatilastossa.

Ulkomaisia rahasto-osuuksia (so. ulkomaisiin rahastoihin tehtyjä sijoituksia) ei tietojen puuttuessa ole voitu tilastoida erikseen.

Rahamarkkinarahastojen rahasto-osuusvelka tilastoidaan sektorissa S1222 ja muiden sijoitusrahastojen sektorissa S123.

saamisiin riippumatta siitä, mikä sektori on vakuutuksen ottajana (maksajana). Vaade on jaettu koti- ja ulkomaisten kotitalouksien kesken ensivakuutuksen maksutulon suhteessa.

Tähän luetaan myös vahinkovakuutuksen vakuutusmaksu- ja korvausvastuut ja niiden muutokset.

myös kaikki edellä luokittelemattomat rahoitusvaateeksi luokiteltavat erät, esimerkiksi vielä maksamatta olevat tai ennakkoon maksetut verot, osingot, vuokrat, palkat, sosiaaliturvamaksut yms.

Tilastokeskuksen yritysten rakennetilaston tietokanta kuten moni muukin tilasto perustuu lähinnä kirjanpitoarvoihin. Rahoitustilinpidon tiedot voivat markkinahintaisina poiketa näiden tilastolähteiden tiedoista. Tilastokeskuksen joukkovelkakirjatilastossa tilastoidaan markkamääräisten joukkovelkakirjojen alkuperäisen kuoletuussuunnitelman mukaista kantaa ja joukkovelkakirjojen liikkeeseen laskuja nimellisarvoon.

¹⁴ Lakisääteisessä ja kollektiivisessa eläkevakuutusjärjestelmässä (esim. TEL) syntyvät rahastot eivät ole kotitalouksien varallisuutta. Jos työeläkemaksujen määrä ylittää maksetut eläkkeet, ylijäämä on kansantalouden tilinpidossa julkisyhteisöjen (sosiaaliturvarahastojen) säästämistä.

Rahoitustilinpito-tilaston rajoitukset

Rahoitustilinpito- ja virtatiedot julkaistaan EKT95:n mukaisina. Tietopohjassa on yhä heikkouksia, jonka vuoksi osaan tiedoista tulee suhtautua asianmukaisella varauksella. Toisaalta rahoitustilinpito- määrätelmällisesti umpeen menevä tilastojärjestelmä osaltaan vähentää puutteita.

Muiden osakkeiden ja osuuksien tiedot perustuvat lähinnä tilinpäätösaineistoon. Osaketiedot tulevat aliarvioiduiksi sekä rahoitusvarojen että velkojen osalta. Myös osakkeiden virtatietoihin tulee suhtautua varauksella vuosien 1992–1996 osalta.

Joukkovelkakirjat on arvotettu pääosin markkinahintaan tilastovuodesta 1995 alkaen. Markkinahintaan sisältyy myös kertynyt mutta maksamatta oleva korko. Markkinahintaan arvottaminen ei täysin kata kaikkien sektoreiden saamia ja velkoja.

Vaateeseen "Muut saamiset ja velat" on joillakin sektoreilla kohdistettu erää, joita ei ole voitu osoit-

taa muualle. Kotitalouksien vähittäiskaupalta suoraan saaduista luotoista ei tilastossa ole tietoja. Toisaalta Suomessa kaupan myöntämä luotto siirtyy useimmiten rahoituslaitokselle, jotka tilasto kattaa.

Rahoitustilinpito kuten muukin osa kansantalouden tilinpitoa on muista (perus)tilastoista johdettu tilasto. SNA ja sen Euroopan yhteisöversio EKT95 kattavat koko makrotaloustilastoinnin alueen. Rahoitustilinpitoa voidaan pitää kaikkien rahoitustilastojen menetelmällisenä ja luokituksia ohjaavana perustana. Perustilastoja onkin alettu enenevässä määrin rakentaa EKT95:n luokituksille, esimerkkinä Euroopan keskuspankin tasetiedonkeruu EMU-alueen rahalaitoksilta, joka perustuu EKT:n vaade- ja sektoriluokitukseen. Tällainen kehitys sekä yhtenäistää eri maiden tilastoja että tekee niistä yhä laadukkaampia.

1

Tauluissa kuvataan kunkin sektorin rahoitusvaroja ja velkoja vaateittain vuosien 1994 – 2000 lopussa. Kunkin vaateen kohdalla ilmoitetaan myös miltä vastinsektorilta saaminen on tai mille vastinsektorille velka on. Näiden lisäksi ilmoitetaan sektorin rahoitusvarat ja velat yhteensä vuosittain. Kun rahoitusvaroista yhteensä vähennetään velat yhteensä saadaan Nettorahoitusvarat.*

1.1 ■ Yritysten ja asuntoyhteisöjen (S11) rahoitusvarat ja velat 1994-2000*

Rahoitusvarat

<i>miljoonaa markkaa</i>	1994	1995	1996	1997	1998	1999	2000*
Monetaarinen kulta ja erityiset nosto-oikeudet	-	-	-	-	-	-	-
Käteisraha ja käteistalletukset	27 410	33 186	41 706	53 134	60 435	61 318	54 865
siitä rahoitus- ja vakuutuslaitoksilta	24 847	30 937	38 589	50 620	58 238	58 299	52 767
julkisyhteisöiltä	150	161	173	181	168	176	189
muilta kotimaisilta sektoreilta	-	-	-	-	-	-	-
ulkomailta	2 413	2 088	2 944	2 333	2 029	2 843	1 909
Muut talletukset	10 972	19 728	13 100	4 790	3 058	3 633	5 569
siitä rahoitus- ja vakuutuslaitoksilta	10 972	19 728	13 100	4 790	3 058	3 633	5 569
julkisyhteisöiltä	-	-	-	-	-	-	-
muilta kotimaisilta sektoreilta	-	-	-	-	-	-	-
ulkomailta	-	-	-	-	-	-	-
Rahamarkkinainstrumentit	18 189	16 390	12 110	21 655	20 095	21 961	11 711
siitä rahoitus- ja vakuutuslaitoksilta	15 697	13 828	9 783	18 979	18 021	18 481	6 159
julkisyhteisöiltä	1 410	2 307	2 326	1 594	998	3 309	4 894
muilta kotimaisilta sektoreilta	1 074	255	-	870	968	-	-
ulkomailta	8	-	1	212	108	171	658
Joukkovelkakirjalainat	58 977	40 332	33 152	29 941	31 594	39 289	49 042
siitä rahoitus- ja vakuutuslaitoksilta	27 843	11 659	6 944	6 770	8 428	11 692	14 830
julkisyhteisöiltä	10 620	22 970	21 597	18 189	17 479	6 442	10 977
muilta kotimaisilta sektoreilta	20 233	5 703	4 106	4 519	5 082	20 539	22 801
ulkomailta	281	-	505	463	605	616	434
Johdannaiset	-109	67	37	21	2	2 844	5 049
siitä rahoitus- ja vakuutuslaitoksilta	-	-	-	-	-	688	1 822
julkisyhteisöiltä	-	-	-	-	-	-	-
muilta kotimaisilta sektoreilta	-	-	-	-	-	-	-
ulkomailta	-109	67	37	21	2	2 156	3 227
Lainat	109 607	95 407	111 364	167 497	149 596	252 133	363 330
siitä rahoitus- ja vakuutuslaitoksilta	36 345	19 273	22 099	16 446	13 400	20 956	23 182
julkisyhteisöiltä	10 375	5 956	4 218	3 886	5 738	7 929	10 424
muilta kotimaisilta sektoreilta	50 000	59 472	64 056	116 836	93 983	176 400	240 097
ulkomailta	12 887	10 706	20 991	30 329	36 475	46 848	89 627
Noteeratut osakkeet	-	-	40 566	54 983	86 187	144 627	91 216
siitä rahoitus- ja vakuutuslaitoksilta	-	-	3 680	6 098	6 616	8 566	9 202
julkisyhteisöiltä	-	-	-	-	-	-	-
muilta kotimaisilta sektoreilta	-	-	36 886	48 611	79 243	135 154	79 095
ulkomailta	-	-	-	274	328	907	2 919
Muut osakkeet ja osuudet paitsi rahasto-osuudet	54 558	167 900	144 879	159 731	186 362	254 491	356 912
siitä rahoitus- ja vakuutuslaitoksilta	13 246	4 109	812	715	459	820	379
julkisyhteisöiltä	7	3	-	-	-	-	11
muilta kotimaisilta sektoreilta	-	114 741	87 170	80 981	99 630	127 672	153 490
ulkomailta	41 305	49 047	56 897	78 035	86 273	125 999	203 032
Rahasto-osuudet	957	838	2 902	4 460	5 478	9 770	14 015
siitä rahoitus- ja vakuutuslaitoksilta	957	838	2 902	4 460	5 478	9 770	14 015
julkisyhteisöiltä	-	-	-	-	-	-	-
muilta kotimaisilta sektoreilta	-	-	-	-	-	-	-
ulkomailta	-	-	-	-	-	-	-
Vakuutustekninen vastuuvelka	8 179	9 078	8 528	8 046	8 221	8 742	9 629
Muut saamiset	138 601	191 572	192 656	222 260	238 329	193 779	195 590
siitä rahoitus- ja vakuutuslaitoksilta	19 244	18 365	18 621	21 755	13 978	16 767	17 445
julkisyhteisöiltä	9 755	9 913	10 601	20 434	26 363	24 781	29 855
muilta kotimaisilta sektoreilta	92 461	140 084	137 463	158 797	182 036	123 570	113 925
ulkomailta	17 141	23 210	25 971	21 274	15 952	28 661	34 365
Rahoitusvarat yhteensä	427 341	574 498	601 000	726 518	789 357	992 587	1 156 928
Nettorahoitusvarat	-429 542	-796 393	-934 682	-1 063 115	-1 460 968	-2 694 843	-2 540 623

Velat

miljoonaa markkaa	1994	1995	1996	1997	1998	1999	2000*
Monetaarinen kulta ja erityiset nosto-oikeudet	-	-	-	-	-	-	-
Käteisraha ja käteistalletukset	-	-	-	-	-	-	-
siitä rahoitus- ja vakuutuslaitoksille	-	-	-	-	-	-	-
julkisyhteisöille	-	-	-	-	-	-	-
muille kotimaisille sektoreille	-	-	-	-	-	-	-
ulkomaille	-	-	-	-	-	-	-
Muut talletukset	-	-	-	-	-	-	-
siitä rahoitus- ja vakuutuslaitoksille	-	-	-	-	-	-	-
julkisyhteisöille	-	-	-	-	-	-	-
muille kotimaisille sektoreille	-	-	-	-	-	-	-
ulkomaille	-	-	-	-	-	-	-
Rahamarkkinainstrumentit	4 522	2 449	4 497	7 503	6 991	10 737	12 516
siitä rahoitus- ja vakuutuslaitoksille	2 376	1 231	1 458	2 018	1 869	4 340	5 168
julkisyhteisöille	926	417	2 018	1 025	1 522	3 765	3 756
muille kotimaisille sektoreille	1 074	255	-	870	968	0	7
ulkomaille	146	546	1 021	3 590	2 632	2 632	3 585
Joukkovelkakirjalainat	53 853	34 095	31 219	33 610	33 123	51 418	71 730
siitä rahoitus- ja vakuutuslaitoksille	21 027	18 418	17 680	16 346	14 336	15 620	14 712
julkisyhteisöille	2 271	2 371	3 559	3 902	5 488	6 471	6 563
muille kotimaisille sektoreille	20 233	5 843	4 242	4 886	5 293	20 858	23 085
ulkomaille	10 322	7 463	5 738	8 476	8 006	8 469	27 370
Johdannaiset	-2 051	-151	40	182	100	5 007	4 295
siitä rahoitus- ja vakuutuslaitoksille	933	1 192
julkisyhteisöille
muille kotimaisille sektoreille
ulkomaille	-2 051	-151	40	182	100	4 074	3 103
Lainat	417 067	383 572	397 575	448 225	439 653	566 491	690 377
siitä rahoitus- ja vakuutuslaitoksille	177 314	151 712	156 444	148 839	163 399	181 781	191 268
julkisyhteisöille	135 791	126 893	117 023	115 494	110 480	112 394	112 731
muille kotimaisille sektoreille	51 685	60 832	65 605	118 595	95 861	178 576	242 582
ulkomaille	52 277	44 135	58 503	65 297	69 913	93 740	143 796
Noteeratut osakkeet	268 084	360 512	727 969	2 019 677	1 812 623
siitä rahoitus- ja vakuutuslaitoksille	22 444	27 941	43 388	85 188	55 179
julkisyhteisöille	52 901	62 423	127 544	293 176	134 279
muille kotimaisille sektoreille	86 169	112 898	166 534	345 755	258 914
ulkomaille	106 570	157 250	390 503	1 295 558	1 364 251
Muut osakkeet ja osuudet paitsi rahasto-osuudet	216 720	760 894	652 255	722 920	798 870	866 078	942 140
siitä rahoitus- ja vakuutuslaitoksille	65 097	72 430	54 534	53 864	45 741	30 227	33 581
julkisyhteisöille	72 043	138 272	122 328	133 712	143 586	170 527	177 587
muille kotimaisille sektoreille	-	459 254	443 717	496 031	561 466	604 316	662 687
ulkomaille	79 580	90 938	31 676	39 313	48 077	61 008	68 285
Rahasto-osuudet	-	-	-	-	-	-	-
siitä rahoitus- ja vakuutuslaitoksille	-	-	-	-	-	-	-
julkisyhteisöille	-	-	-	-	-	-	-
muille kotimaisille sektoreille	-	-	-	-	-	-	-
ulkomaille	-	-	-	-	-	-	-
Vakuutustekninen vastuuvelka	-	-	-	-	-	-	-
Muut velat	166 772	190 032	182 012	216 681	243 619	168 022	163 870
siitä rahoitus- ja vakuutuslaitoksille	24 741	21 712	15 169	20 868	23 557	16 663	17 244
julkisyhteisöille	25 083	13 134	11 431	20 439	24 749	11 664	13 993
muille kotimaisille sektoreille	99 333	138 448	137 784	158 786	182 207	123 820	113 459
ulkomaille	17 615	16 738	17 628	16 588	13 106	15 875	19 174
Velat yhteensä	856 883	1 370 891	1 535 682	1 789 633	2 250 325	3 687 430	3 697 551

1.2. Rahoitus- ja vakuutuslaitosten (S12) rahoitusvarat ja velat 1994-2000*

Rahoitusvarat

miljoonaa markkaa	1994	1995	1996	1997	1998	1999	2000*
Monetaarinen kulta ja erityiset nosto-oikeudet	5 171	4 257	4 082	4 261	4 704	4 431	3 634
Käteisraha ja käteistalletukset	98 057	96 989	80 798	105 662	119 987	166 292	173 617
siitä rahoitus- ja vakuutuslaitoksilta	11 134	22 276	13 193	15 274	21 547	39 839	28 570
julkisyhteisöiltä	279	300	290	289	234	265	270
muilta kotimaisilta sektoreilta	-	-	-	-	-	-	-
ulkomailta	86 644	74 413	67 315	90 099	98 206	126 188	144 777
Muut talletukset	36 371	34 255	39 259	40 278	29 487	35 332	33 110
siitä rahoitus- ja vakuutuslaitoksilta	32 942	27 327	34 082	29 779	23 652	30 844	27 363
julkisyhteisöiltä	-	-	-	-	-	-	-
muilta kotimaisilta sektoreilta	-	-	-	-	-	-	-
ulkomailta	3 429	6 928	5 177	10 499	5 835	4 488	5 747
Rahamarkkinainstrumentit	97 900	83 685	67 919	68 864	58 887	61 679	56 135
siitä rahoitus- ja vakuutuslaitoksilta	61 607	54 837	38 398	39 086	41 584	49 308	38 882
julkisyhteisöiltä	24 974	24 624	24 164	24 732	12 759	1 985	4 757
muilta kotimaisilta sektoreilta	2 376	1 231	1 458	2 018	1 869	4 340	5 168
ulkomailta	8 943	2 993	3 899	3 028	2 675	6 046	7 328
Joukkovelkakirjalainat	75 166	107 300	123 645	143 708	156 449	173 569	186 557
siitä rahoitus- ja vakuutuslaitoksilta	16 173	19 203	16 536	15 149	13 267	10 008	11 990
julkisyhteisöiltä	32 840	62 008	68 688	80 072	96 132	86 428	77 477
muilta kotimaisilta sektoreilta	21 243	18 482	17 711	16 366	14 352	15 635	14 733
ulkomailta	4 910	7 607	20 710	32 121	32 698	61 498	82 357
Johdannaiset	-378	110	-59	1 382	747	12 859	11 061
siitä rahoitus- ja vakuutuslaitoksilta
julkisyhteisöiltä
muilta kotimaisilta sektoreilta	933	1 192
ulkomailta	-378	110	-59	1 382	747	11 926	9 869
Lainat	439 230	444 059	455 474	464 719	476 333	515 776	546 135
siitä rahoitus- ja vakuutuslaitoksilta	38 780	61 476	50 629	56 757	56 893	58 264	51 142
julkisyhteisöiltä	14 867	18 989	16 577	15 555	15 337	16 043	17 092
muilta kotimaisilta sektoreilta	360 982	329 037	330 052	326 858	357 164	397 328	425 401
ulkomailta	24 601	34 557	58 216	65 549	46 939	44 141	52 500
Noteeratut osakkeet	-	-	34 265	49 064	71 230	145 264	128 469
siitä rahoitus- ja vakuutuslaitoksilta	-	-	7 595	11 528	10 266	14 073	5 695
julkisyhteisöiltä	-	-	-	-	-	-	-
muilta kotimaisilta sektoreilta	-	-	22 444	27 941	43 388	85 188	55 179
ulkomailta	-	-	4 226	9 595	17 576	46 003	67 595
Muut osakkeet ja osuudet paitsi rahasto-osuudet	84 429	98 314	76 327	78 364	99 938	96 491	108 320
siitä rahoitus- ja vakuutuslaitoksilta	14 064	21 987	20 211	22 501	43 759	50 719	37 230
julkisyhteisöiltä	83	103	111	88	184	186	118
muilta kotimaisilta sektoreilta	65 097	72 430	54 534	53 864	45 741	30 227	33 581
ulkomailta	5 185	3 794	1 471	1 911	10 254	15 359	37 391
Rahasto-osuudet	404	508	1 112	1 991	4 601	10 896	13 198
siitä rahoitus- ja vakuutuslaitoksilta	404	508	1 112	1 991	4 601	10 896	13 198
julkisyhteisöiltä	-	-	-	-	-	-	-
muilta kotimaisilta sektoreilta	-	-	-	-	-	-	-
ulkomailta
Vakuutustekninen vastuuvelka	1 407	2 029	1 973	2 055	1 999	1 988	2 101
Muut saamiset	50 721	51 406	42 735	47 011	55 690	47 927	52 911
siitä rahoitus- ja vakuutuslaitoksilta	4 740	8 528	6 897	4 372	7 291	13 224	16 243
julkisyhteisöiltä	2 357	2 369	3 092	2 334	1 826	1 356	651
muilta kotimaisilta sektoreilta	31 475	29 305	19 819	25 640	29 815	21 385	21 966
ulkomailta	12 149	11 204	12 927	14 665	16 758	11 962	14 051
Rahoitusvarat yhteensä	888 478	922 912	927 530	1 007 359	1 080 052	1 272 504	1 315 248
Nettorahoitusvarat	-19 796	23 314	33 707	28 714	33 795	63 241	67 184

Velat

miljoonaa markkaa	1994	1995	1996	1997	1998	1999	2000*
Monetaarinen kulta ja erityiset nosto-oikeudet	-	-	-	-	-	-	-
Käteisraha ja käteistalletukset	213 740	237 704	257 630	274 679	334 468	372 051	385 022
siitä rahoitus- ja vakuutuslaitoksille	11 134	22 276	13 193	15 274	21 547	39 839	28 570
julkisyhteisöille	11 588	11 421	14 230	15 802	9 210	13 380	11 448
muille kotimaisille sektoreille	154 313	172 772	197 235	208 945	249 410	263 708	259 312
ulkomaille	36 705	31 235	32 972	34 658	54 301	55 124	85 692
Muut talletukset	156 167	151 989	125 225	130 070	94 185	109 033	119 311
siitä rahoitus- ja vakuutuslaitoksille	32 942	27 327	34 082	29 779	23 652	30 844	27 363
julkisyhteisöille	6 954	9 183	2 580	11 914	8 147	11 768	22 616
muille kotimaisille sektoreille	116 271	115 479	88 563	87 732	60 497	63 293	66 619
ulkomaille	-	-	-	645	1 889	3 128	2 713
Rahamarkkinainstrumentit	147 422	128 736	115 055	115 109	119 365	122 600	91 445
siitä rahoitus- ja vakuutuslaitoksille	61 607	54 837	38 398	39 086	41 584	49 308	38 882
julkisyhteisöille	60 995	47 148	54 729	45 116	52 459	46 192	27 433
muille kotimaisille sektoreille	15 697	13 874	9 824	19 053	18 205	18 700	6 373
ulkomaille	9 123	12 877	12 104	11 854	7 117	8 400	18 757
Joukkovelkakirjalainat	144 360	112 345	103 564	107 689	89 532	90 894	88 799
siitä rahoitus- ja vakuutuslaitoksille	16 173	19 203	16 536	15 149	13 267	10 008	11 990
julkisyhteisöille	25 344	20 973	22 794	18 326	15 433	12 226	8 786
muille kotimaisille sektoreille	27 843	14 294	10 024	10 095	9 317	12 554	16 529
ulkomaille	75 000	57 875	54 210	64 119	51 515	56 106	51 494
Johdannaiset	-3 955	-2 635	-309	2 370	222	9 056	9 489
siitä rahoitus- ja vakuutuslaitoksille
julkisyhteisöille
muille kotimaisille sektoreille	688	1 822
ulkomaille	-3 955	-2 635	-309	2 370	222	8 368	7 667
Lainat	102 485	117 567	104 562	110 963	97 828	113 670	113 065
siitä rahoitus- ja vakuutuslaitoksille	38 780	61 476	50 629	56 757	56 893	58 264	51 142
julkisyhteisöille	11 118	21 698	13 137	9 214	8 768	7 589	7 711
muille kotimaisille sektoreille	36 688	19 482	22 271	16 580	13 431	21 090	23 214
ulkomaille	15 899	14 911	18 525	28 412	18 736	26 727	30 998
Noteeratut osakkeet	25 045	48 573	54 578	64 409	41 574
siitä rahoitus- ja vakuutuslaitoksille	7 595	11 528	10 266	14 073	5 695
julkisyhteisöille	1 868	2 933	3 988	4 822	6 727
muille kotimaisille sektoreille	10 416	17 657	18 593	20 960	14 774
ulkomaille	5 166	16 455	21 731	24 554	14 378
Muut osakkeet ja osuudet paitsi rahasto-osuudet	44 803	40 837	30 769	33 646	74 589	91 068	99 243
siitä rahoitus- ja vakuutuslaitoksille	14 064	21 987	20 211	22 501	43 759	50 719	37 230
julkisyhteisöille	8 969	7 840	7 659	7 865	15 829	13 951	14 020
muille kotimaisille sektoreille	20 350	9 114	2 300	2 625	2 870	3 738	3 948
ulkomaille	1 420	1 896	599	655	12 131	22 660	44 045
Rahasto-osuudet	5 202	5 210	11 781	18 359	28 951	61 330	83 462
siitä rahoitus- ja vakuutuslaitoksille	404	508	1 112	1 991	4 601	10 896	13 198
julkisyhteisöille	-	387	1 646	2 571	2 262	4 117	5 391
muille kotimaisille sektoreille	4 769	4 279	8 909	13 533	21 210	43 735	57 630
ulkomaille	29	36	114	264	878	2 582	7 243
Vakuutustekninen vastuuvelka	58 274	61 813	73 233	86 936	106 001	126 099	146 907
Muut velat	39 776	46 032	47 268	50 251	46 538	49 053	69 747
siitä rahoitus- ja vakuutuslaitoksille	4 740	8 528	6 897	4 372	7 291	13 224	16 243
julkisyhteisöille	2 059	2 417	2 183	3 445	3 674	8 152	3 992
muille kotimaisille sektoreille	23 432	21 977	22 090	24 548	17 344	19 489	20 346
ulkomaille	9 545	13 110	16 098	17 886	18 229	8 188	29 166
Velat yhteensä	908 274	899 598	893 823	978 645	1 046 257	1 209 263	1 248 064

1.3. Keskuspankin (S121) rahoitusvarat ja velat 1994-2000*

Rahoitusvarat

<i>miljoonaa markkaa</i>	1994	1995	1996	1997	1998	1999	2000*
Monetaarinen kulta ja erityiset nosto-oikeudet	5 171	4 257	4 082	4 261	4 704	4 431	3 634
Käteisraha ja käteistalletukset	47 672	40 505	28 817	40 827	43 358	46 349	47 077
siitä rahoitus- ja vakuutuslaitoksilta	-	-	-	-	-	-	-
julkisyhteisöiltä	-	-	-	-	-	-	16
muilta kotimaisilta sektoreilta	-	-	-	-	-	-	-
ulkomailta	47 672	40 505	28 817	40 827	43 358	46 349	47 061
Muut talletukset	2 235	13 225	17 620	9 884	4 255	12 766	5 881
siitä rahoitus- ja vakuutuslaitoksilta	881	8 177	13 126	2 770	-	8 998	2 702
julkisyhteisöiltä	-	-	-	-	-	-	-
muilta kotimaisilta sektoreilta	-	-	-	-	-	-	-
ulkomailta	1 354	5 048	4 494	7 114	4 255	3 768	3 179
Rahamarkkinainstrumentit	443	-	-	-	-	1 087	447
siitä rahoitus- ja vakuutuslaitoksilta	443	-	-	-	-	-	-
julkisyhteisöiltä	-	-	-	-	-	-	-
muilta kotimaisilta sektoreilta	-	-	-	-	-	-	-
ulkomailta	1 087	447
Joukkovelkakirjalainat	3 460	2 909	2 396	1 848	1 536	3 860	4 434
siitä rahoitus- ja vakuutuslaitoksilta	803	417	196	115	63	29	108
julkisyhteisöiltä	-	-	-	-	-	-	-
muilta kotimaisilta sektoreilta	2 657	2 492	2 200	1 733	1 473	1 212	852
ulkomailta	2 619	3 474
Johdannaiset	-	-	-	-	-	-	-
siitä rahoitus- ja vakuutuslaitoksilta	-	-	-	-	-	-	-
julkisyhteisöiltä	-	-	-	-	-	-	-
muilta kotimaisilta sektoreilta	-	-	-	-	-	-	-
ulkomailta
Lainat	5 377	5 273	337	183	112	46	45
siitä rahoitus- ja vakuutuslaitoksilta	4 786	4 770	175	66	19	-	-
julkisyhteisöiltä	-	-	-	-	-	-	-
muilta kotimaisilta sektoreilta	591	503	162	117	93	45	44
ulkomailta	-	-	-	-	-	1	1
Noteeratut osakkeet	-	-	-	-
siitä rahoitus- ja vakuutuslaitoksilta	-	-	-	-	-
julkisyhteisöiltä	-	-	-	-	-	-	-
muilta kotimaisilta sektoreilta	-	-	-	-	-
ulkomailta	-	-	-	-	-
Muut osakkeet ja osuudet paitsi rahasto-osuudet	432	494	207	216	837	4 823	4 819
siitä rahoitus- ja vakuutuslaitoksilta	337	337	46	48	35	10	11
julkisyhteisöiltä	-	-	-	-	-	-	-
muilta kotimaisilta sektoreilta	42	46	47	47	328	178	172
ulkomailta	53	111	114	121	474	4 635	4 636
Rahasto-osuudet	-	-	-	-	-	-	-
siitä rahoitus- ja vakuutuslaitoksilta	-	-	-	-	-	-	-
julkisyhteisöiltä	-	-	-	-	-	-	-
muilta kotimaisilta sektoreilta	-	-	-	-	-	-	-
ulkomailta	-	-	-	-	-	-	-
Vakuutustekninen vastuuvelka	-	-	-	-	-	-	-
Muut saamiset	1 855	765	500	544	453	603	-
siitä rahoitus- ja vakuutuslaitoksilta	14	688	486	539	-	603	-
julkisyhteisöiltä	-	23	-	-	-	-	-
muilta kotimaisilta sektoreilta	1 841	54	14	5	453	-	-
ulkomailta	-	-	-	-	-	-	-
Rahoitusvarat yhteensä	66 645	67 428	53 959	57 763	55 255	73 965	66 337
Nettorahoitusvarat	7 883	7 336	13 545	20 227	20 838	25 114	31 073

Velat

miljoonaa markkaa	1994	1995	1996	1997	1998	1999	2000*
Monetaarinen kulta ja erityiset nosto-oikeudet	-	-	-	-	-	-	-
Käteisraha ja käteistalletukset	14 990	28 663	20 603	22 160	29 183	47 359	33 487
siitä rahoitus- ja vakuutuslaitoksille	5 008	16 729	7 826	8 926	15 630	32 330	17 657
julkisyhteisöille	124	108	36	14	15	52	19
muille kotimaisille sektoreille	9 728	10 612	11 807	12 636	12 805	14 424	14 656
ulkomaille	130	1 214	934	584	733	553	1 155
Muut talletukset	8 075	4 022	4 070	4 827	5	1 427	1 777
siitä rahoitus- ja vakuutuslaitoksille	6 526	3 028	3 496	4 795	-	-	-
julkisyhteisöille	-	-	-	-	-	-	-
muille kotimaisille sektoreille	1 549	994	574	32	5	4	2
ulkomaille	-	-	-	-	-	1 423	1 775
Rahamarkkinainstrumentit	35 236	27 089	15 530	10 500	4 950	-	-
siitä rahoitus- ja vakuutuslaitoksille	19 984	19 171	10 770	9 549	4 535	-	-
julkisyhteisöille	13 063	6 608	4 760	659	80	-	-
muille kotimaisille sektoreille	2 189	1 310	-	292	335	-	-
ulkomaille	-	-	-	-	-	-	-
Joukkovelkakirjalainat	-	-	-	-	-	-	-
siitä rahoitus- ja vakuutuslaitoksille	-	-	-	-	-	-	-
julkisyhteisöille	-	-	-	-	-	-	-
muille kotimaisille sektoreille	-	-	-	-	-	-	-
ulkomaille	-	-	-	-	-	-	-
Johdannaiset
siitä rahoitus- ja vakuutuslaitoksille
julkisyhteisöille
muille kotimaisille sektoreille
ulkomaille
Lainat	-	-	-	3	-	-	-
siitä rahoitus- ja vakuutuslaitoksille	-	-	-	3	-	-	-
julkisyhteisöille	-	-	-	-	-	-	-
muille kotimaisille sektoreille	-	-	-	-	-	-	-
ulkomaille	-	-	-	-	-	-	-
Noteeratut osakkeet	-	-	-	-	-	-	-
siitä rahoitus- ja vakuutuslaitoksille	-	-	-	-	-	-	-
julkisyhteisöille	-	-	-	-	-	-	-
muille kotimaisille sektoreille	-	-	-	-	-	-	-
ulkomaille	-	-	-	-	-	-	-
Muut osakkeet ja osuudet paitsi rahasto-osuudet	-	-	-	-	-	-	-
siitä rahoitus- ja vakuutuslaitoksille	-	-	-	-	-	-	-
julkisyhteisöille	-	-	-	-	-	-	-
muille kotimaisille sektoreille	-	-	-	-	-	-	-
ulkomaille	-	-	-	-	-	-	-
Rahasto-osuudet	-	-	-	-	-	-	-
siitä rahoitus- ja vakuutuslaitoksille	-	-	-	-	-	-	-
julkisyhteisöille	-	-	-	-	-	-	-
muille kotimaisille sektoreille	-	-	-	-	-	-	-
ulkomaille	-	-	-	-	-	-	-
Vakuutustekninen vastuvelka	-	-	-	-	-	-	-
Muut velat	461	318	211	46	279	65	-
siitä rahoitus- ja vakuutuslaitoksille	3	301	196	46	-	65	-
julkisyhteisöille	-	7	7	-	-	-	-
muille kotimaisille sektoreille	458	10	8	-	279	-	-
ulkomaille	-	-	-	-	-	-	-
Velat yhteensä	58 762	60 092	40 414	37 536	34 417	48 851	35 264

1.4 ■ Talletuspankkien (S1221) rahoitusvarat ja velat 1994-2000*

Rahoitusvarat

miljoonaa markkaa	1994	1995	1996	1997	1998	1999	2000*
Monetaarinen kulta ja erityiset nosto-oikeudet	-	-	-	-	-	-	-
Käteisraha ja käteistalletukset	47 174	52 890	48 762	61 490	72 739	114 217	117 761
siitä rahoitus- ja vakuutuslaitoksilta	8 210	19 106	10 212	12 187	17 917	34 820	20 454
julkisyhteisöiltä	279	293	287	288	231	254	236
muilta kotimaisilta sektoreilta	-	-	-	-	-	-	-
ulkomailta	38 685	33 491	38 263	49 015	54 591	79 143	97 071
Muut talletukset	21 959	14 707	16 110	23 603	20 639	18 157	20 685
siitä rahoitus- ja vakuutuslaitoksilta	21 959	14 707	16 110	23 603	20 639	18 157	20 685
julkisyhteisöiltä	-	-	-	-	-	-	-
muilta kotimaisilta sektoreilta	-	-	-	-	-	-	-
ulkomailta	-	-	-	-	-	-	-
Rahamarkkinainstrumentit	79 275	69 082	52 790	47 006	39 307	37 471	30 992
siitä rahoitus- ja vakuutuslaitoksilta	54 964	47 973	33 049	26 870	29 495	35 525	25 741
julkisyhteisöiltä	23 952	20 987	19 614	20 067	9 346	1 301	2 998
muilta kotimaisilta sektoreilta	359	122	127	69	385	128	618
ulkomailta	-	-	-	-	81	517	1 635
Joukkovelkakirjalainat	44 728	70 383	66 600	69 884	73 774	77 696	76 580
siitä rahoitus- ja vakuutuslaitoksilta	11 765	12 803	10 308	9 900	7 484	3 875	6 692
julkisyhteisöiltä	15 343	40 905	37 415	42 548	46 517	41 098	34 413
muilta kotimaisilta sektoreilta	15 175	13 217	12 535	10 097	8 760	8 462	7 114
ulkomailta	2 445	3 458	6 342	7 339	11 013	24 261	28 361
Johdannaiset	-457	126	-76	6	110	8 745	8 685
siitä rahoitus- ja vakuutuslaitoksilta
julkisyhteisöiltä
muilta kotimaisilta sektoreilta	933	1 192
ulkomailta	-457	126	-76	6	110	7 812	7 493
Lainat	343 163	327 552	346 564	355 000	374 780	408 879	466 008
siitä rahoitus- ja vakuutuslaitoksilta	28 389	32 147	28 495	34 898	39 827	50 128	48 371
julkisyhteisöiltä	5 686	5 629	6 481	4 830	5 003	5 267	6 499
muilta kotimaisilta sektoreilta	297 079	268 153	268 307	266 783	297 836	326 134	359 171
ulkomailta	12 009	21 623	43 281	48 489	32 114	27 350	51 967
Noteeratut osakkeet	2 796	2 679	1 615	1 966	2 027
siitä rahoitus- ja vakuutuslaitoksilta	1 751	1 692	1 265	804	1 334
julkisyhteisöiltä	-	-	-	-	-
muilta kotimaisilta sektoreilta	911	961	84	1 102	693
ulkomailta	134	26	266	60	-
Muut osakkeet ja osuudet paitsi rahasto-osuudet	38 074	34 153	35 381	32 345	21 447	16 391	16 053
siitä rahoitus- ja vakuutuslaitoksilta	6 357	4 634	3 376	4 086	4 858	2 803	2 550
julkisyhteisöiltä	3	3	3	-	4	-	-
muilta kotimaisilta sektoreilta	28 759	28 621	31 289	27 557	16 042	13 147	12 567
ulkomailta	2 955	895	713	702	543	441	936
Rahasto-osuudet	133	72	87	97	178	312	240
siitä rahoitus- ja vakuutuslaitoksilta	133	72	87	97	178	312	240
julkisyhteisöiltä	-	-	-	-	-	-	-
muilta kotimaisilta sektoreilta	-	-	-	-	-	-	-
ulkomailta
Vakuutustekninen vastuuvélka	31	55	28	30	32	35	38
Muut saamiset	26 750	35 340	28 401	31 403	39 635	18 831	22 521
siitä rahoitus- ja vakuutuslaitoksilta	1 993	4 495	4 142	1 262	3 503	2 714	1 704
julkisyhteisöiltä	275	509	1 709	1 593	1 076	71	82
muilta kotimaisilta sektoreilta	16 872	22 269	13 653	18 046	22 061	12 534	14 339
ulkomailta	7 610	8 067	8 897	10 502	12 995	3 512	6 396
Rahoitusvarat yhteensä	600 830	604 360	597 443	623 543	644 256	702 700	761 590
Nettorahoitusvarat	-37 202	682	4 809	2 002	6 394	3 223	8 695

Velat

miljoonaa markkaa	1994	1995	1996	1997	1998	1999	2000*
Monetaarinen kulta ja erityiset nosto-oikeudet	-	-	-	-	-	-	-
Käteisraha ja käteistalletukset	198 750	209 041	237 027	252 519	305 285	324 692	351 535
siitä rahoitus- ja vakuutuslaitoksille	6 126	5 547	5 367	6 348	5 917	7 509	10 913
julkisyhteisöille	11 464	11 313	14 194	15 788	9 195	13 328	11 429
muille kotimaisille sektoreille	144 585	162 160	185 428	196 309	236 605	249 284	244 656
ulkomaille	36 575	30 021	32 038	34 074	53 568	54 571	84 537
Muut talletukset	148 092	147 967	121 155	125 243	94 180	107 606	117 534
siitä rahoitus- ja vakuutuslaitoksille	26 416	24 299	30 586	24 984	23 652	30 844	27 363
julkisyhteisöille	6 954	9 183	2 580	11 914	8 147	11 768	22 616
muille kotimaisille sektoreille	114 722	114 485	87 989	87 700	60 492	63 289	66 617
ulkomaille	-	-	-	645	1 889	1 705	938
Rahamarkkinainstrumentit	101 587	78 205	82 669	88 275	106 507	118 699	88 969
siitä rahoitus- ja vakuutuslaitoksille	40 582	21 560	19 550	23 796	34 919	48 764	38 132
julkisyhteisöille	47 125	39 569	48 032	43 395	51 844	45 541	27 128
muille kotimaisille sektoreille	10 640	10 344	7 813	17 426	16 525	17 392	5 394
ulkomaille	3 240	6 732	7 274	3 658	3 219	7 002	18 315
Joukkovelkakirjalainat	78 290	54 625	41 784	42 527	40 389	40 626	63 174
siitä rahoitus- ja vakuutuslaitoksille	3 374	5 277	4 020	5 139	6 209	6 161	7 211
julkisyhteisöille	19 347	12 079	11 737	9 064	8 033	4 242	3 721
muille kotimaisille sektoreille	20 122	8 583	6 474	6 574	7 557	10 870	12 035
ulkomaille	35 447	28 686	19 553	21 750	18 590	19 353	40 207
Johdannaiset	-1 908	-1 846	-751	79	-632	7 791	8 443
siitä rahoitus- ja vakuutuslaitoksille
julkisyhteisöille
muille kotimaisille sektoreille	688	1 822
ulkomaille	-1 908	-1 846	-751	79	-632	7 103	6 621
Lainat	66 222	68 005	61 400	62 040	40 270	55 862	62 994
siitä rahoitus- ja vakuutuslaitoksille	12 093	24 178	18 360	16 766	12 611	13 072	13 956
julkisyhteisöille	8 151	18 211	10 678	6 676	5 875	5 383	6 177
muille kotimaisille sektoreille	31 303	14 202	17 716	14 264	10 225	19 060	22 371
ulkomaille	14 675	11 414	14 646	24 334	11 559	18 347	20 490
Noteeratut osakkeet	2 267	2 939	4 315	5 346	7 439
siitä rahoitus- ja vakuutuslaitoksille	1 349	768	1 772	2 545	1 573
julkisyhteisöille	107	122	224	457	526
muille kotimaisille sektoreille	797	1 713	2 119	2 129	4 540
ulkomaille	14	336	200	215	800
Muut osakkeet ja osuudet paitsi rahasto-osuudet	21 371	15 111	11 731	12 291	16 190	16 488	22 310
siitä rahoitus- ja vakuutuslaitoksille	4 395	11 650	9 545	9 542	13 547	13 294	18 301
julkisyhteisöille	4 227	1 114	631	671	12	71	33
muille kotimaisille sektoreille	11 468	2 328	1 416	1 855	2 383	2 868	3 565
ulkomaille	1 281	19	139	223	248	255	411
Rahasto-osuudet	-	-	-	-	-	-	-
siitä rahoitus- ja vakuutuslaitoksille	-	-	-	-	-	-	-
julkisyhteisöille	-	-	-	-	-	-	-
muille kotimaisille sektoreille	-	-	-	-	-	-	-
ulkomaille	-	-	-	-	-	-	-
Vakuutustekninen vastuuveika	-	-	-	-	-	-	-
Muut velat	25 628	32 570	35 352	35 628	31 358	22 367	30 497
siitä rahoitus- ja vakuutuslaitoksille	1 148	4 541	3 511	1 509	2 034	1 657	4 832
julkisyhteisöille	169	719	879	1 315	1 399	910	1 127
muille kotimaisille sektoreille	17 891	18 279	18 918	19 887	13 746	15 262	16 962
ulkomaille	6 420	9 031	12 044	12 917	14 179	4 538	7 576
Velat yhteensä	638 032	603 678	592 634	621 541	637 862	699 477	752 895

1.5. Rahamarkkinarahastojen (S1222) ja muiden rahoitusta välittävien rahalaitosten (S1223)

rahoitusvarat ja velat 1994-2000*

Rahoitusvarat

miljoonaa markkaa	1994	1995	1996	1997	1998	1999	2000*
Monetaarinen kulta ja erityiset nosto-oikeudet	-	-	-	-	-	-	-
Käteisraha ja käteistalletukset	893	706	652	881	741	642	614
siitä rahoitus- ja vakuutuslaitoksilta	853	675	630	868	739	630	590
julkisyhteisöiltä	-	-	-	-	-	-	-
muilta kotimaisilta sektoreilta	-	-	-	-	-	-	-
ulkomailta	40	31	22	13	2	12	24
Muut talletukset	2 789	3 924	1 942	4 134	2 328	1 695	726
siitä rahoitus- ja vakuutuslaitoksilta	1 242	2 233	1 374	1 048	1 078	1 207	726
julkisyhteisöiltä	-	-	-	-	-	-	-
muilta kotimaisilta sektoreilta	-	-	-	-	-	-	-
ulkomailta	1 547	1 691	568	3 086	1 250	488	-
Rahamarkkinainstrumentit	12 806	7 007	6 582	8 145	6 772	5 567	6 461
siitä rahoitus- ja vakuutuslaitoksilta	2 219	2 525	941	3 228	3 188	2 644	2 898
julkisyhteisöiltä	941	910	1 089	903	1 060	475	1 220
muilta kotimaisilta sektoreilta	915	663	717	1 159	-	474	686
ulkomailta	8 731	2 909	3 835	2 855	2 524	1 974	1 657
Joukkovelkakirjalainat	9 523	5 904	12 458	21 617	14 257	11 143	7 897
siitä rahoitus- ja vakuutuslaitoksilta	1 179	1 502	950	698	1 824	1 891	1 203
julkisyhteisöiltä	6 033	2 436	2 942	3 302	1 582	1 843	2 488
muilta kotimaisilta sektoreilta	1 265	620	378	387	263	255	373
ulkomailta	1 046	1 346	8 188	17 230	10 588	7 154	3 833
Johdannaiset	79	-16	17	1 376	45	3 333	1 456
siitä rahoitus- ja vakuutuslaitoksilta
julkisyhteisöiltä
muilta kotimaisilta sektoreilta
ulkomailta	79	-16	17	1 376	45	3 333	1 456
Lainat	70 041	66 368	71 176	71 783	71 051	83 979	57 519
siitä rahoitus- ja vakuutuslaitoksilta	1 647	1 381	1 121	1 284	1 506	1 695	803
julkisyhteisöiltä	8 554	12 308	9 755	10 387	10 039	10 575	10 334
muilta kotimaisilta sektoreilta	49 244	41 847	47 327	45 669	47 169	55 384	46 275
ulkomailta	10 596	10 832	12 973	14 443	12 337	16 325	107
Noteeratut osakkeet	9	55	2 124	143	98
siitä rahoitus- ja vakuutuslaitoksilta	8	16	2 066	15	-
julkisyhteisöiltä	-	-	-	-	-	-	-
muilta kotimaisilta sektoreilta	-	-	1	39	58	128	98
ulkomailta
Muut osakkeet ja osuudet paitsi rahasto-osuudet	2 827	1 590	1 237	1 326	1 353	669	806
siitä rahoitus- ja vakuutuslaitoksilta	1 255	348	191	202	415	242	120
julkisyhteisöiltä	-	-	-	-	-	-	-
muilta kotimaisilta sektoreilta	1 564	1 236	1 040	1 118	915	385	617
ulkomailta	8	6	6	6	23	42	69
Rahasto-osuudet	-	18	33	23	13	235	49
siitä rahoitus- ja vakuutuslaitoksilta	-	18	33	23	13	235	49
julkisyhteisöiltä	-	-	-	-	-	-	-
muilta kotimaisilta sektoreilta	-	-	-	-	-	-	-
ulkomailta
Vakuutustekninen vastuuvelka	-	-	-	-	-	-	-
Muut saamiset	6 984	4 467	4 253	4 936	4 640	7 049	2 388
siitä rahoitus- ja vakuutuslaitoksilta	375	484	351	295	998	931	218
julkisyhteisöiltä	1 054	761	623	559	432	276	232
muilta kotimaisilta sektoreilta	2 140	1 105	943	1 082	995	641	971
ulkomailta	3 415	2 117	2 336	3 000	2 215	5 201	967
Rahoitusvarat yhteensä	105 942	89 968	98 359	114 276	103 324	114 455	78 014
Nettorahoitusvarat	7 656	4 239	6 964	6 228	5 290	8 501	-4 375

Velat

miljoonaa markkaa	1994	1995	1996	1997	1998	1999	2000*
Monetaarinen kulta ja erityiset nosto-oikeudet	-	-	-	-	-	-	-
Käteisraha ja käteistalletukset	-	-	-	-	-	-	-
siitä rahoitus- ja vakuutuslaitoksille	-	-	-	-	-	-	-
julkisyhteisöille	-	-	-	-	-	-	-
muille kotimaisille sektoreille	-	-	-	-	-	-	-
ulkomaille	-	-	-	-	-	-	-
Muut talletukset	-	-	-	-	-	-	-
siitä rahoitus- ja vakuutuslaitoksille	-	-	-	-	-	-	-
julkisyhteisöille	-	-	-	-	-	-	-
muille kotimaisille sektoreille	-	-	-	-	-	-	-
ulkomaille	-	-	-	-	-	-	-
Rahamarkkinainstrumentit	10 400	10 206	10 046	11 505	5 904	3 711	2 337
siitä rahoitus- ja vakuutuslaitoksille	852	870	1 687	1 449	197	471	623
julkisyhteisöille	797	971	1 567	525	469	541	293
muille kotimaisille sektoreille	2 868	2 220	1 962	1 335	1 340	1 301	979
ulkomaille	5 883	6 145	4 830	8 196	3 898	1 398	442
Joukkovelkakirjalainat	61 175	48 185	51 678	58 367	41 922	45 051	18 585
siitä rahoitus- ja vakuutuslaitoksille	8 342	10 561	6 868	5 495	4 174	2 797	2 292
julkisyhteisöille	5 678	5 141	6 978	7 205	3 968	4 666	3 353
muille kotimaisille sektoreille	7 602	3 294	3 175	3 298	855	835	1 660
ulkomaille	39 553	29 189	34 657	42 369	32 925	36 753	11 280
Johdannaiset	-2 047	-789	442	2 291	632	972	930
siitä rahoitus- ja vakuutuslaitoksille
julkisyhteisöille
muille kotimaisille sektoreille
ulkomaille	-2 047	-789	442	2 291	632	972	930
Lainat	18 044	19 349	20 401	25 493	32 522	37 712	39 239
siitä rahoitus- ja vakuutuslaitoksille	12 309	13 580	15 743	21 937	27 560	33 146	32 604
julkisyhteisöille	2 793	1 427	845	688	662	652	517
muille kotimaisille sektoreille	1 942	1 957	1 610	-	27	176	793
ulkomaille	1 000	2 385	2 203	2 868	4 273	3 738	5 325
Noteeratut osakkeet	-	-	-	-	-
siitä rahoitus- ja vakuutuslaitoksille	-	-	-	-	-
julkisyhteisöille	-	-	-	-	-
muille kotimaisille sektoreille	-	-	-	-	-
ulkomaille	-	-	-	-	-
Muut osakkeet ja osuudet paitsi rahasto-osuudet	4 629	3 391	3 375	4 067	9 814	6 682	8 780
siitä rahoitus- ja vakuutuslaitoksille	3 004	2 015	1 695	2 400	8 045	6 121	1 021
julkisyhteisöille	1 144	1 209	1 284	1 235	1 373	159	98
muille kotimaisille sektoreille	459	46	-	36	-	32	34
ulkomaille	22	121	396	396	396	370	7 627
Rahasto-osuudet	-	-	-	-	-	2 158	10 140
siitä rahoitus- ja vakuutuslaitoksille	-	-	-	-	-	83	650
julkisyhteisöille	-	-	-	-	-	256	1 161
muille kotimaisille sektoreille	-	-	-	-	-	1 813	7 259
ulkomaille	-	-	-	-	-	6	1 070
Vakuutustekninen vastuuvélka	-	-	-	-	-	-	-
Muut velat	6 085	5 387	5 453	6 325	7 240	9 668	2 378
siitä rahoitus- ja vakuutuslaitoksille	1 607	1 058	803	595	1 715	2 641	528
julkisyhteisöille	516	342	213	403	757	1 816	301
muille kotimaisille sektoreille	1 454	893	1 078	1 138	1 344	2 068	1 042
ulkomaille	2 508	3 094	3 359	4 189	3 424	3 143	507
Velat yhteensä	98 286	85 729	91 395	108 048	98 034	105 954	82 389

1.6. ■ Muiden rahoituslaitosten (S123) rahoitusvarat ja velat 1994-2000*

		Rahoitusvarat						
miljoonaa markkaa		1994 ¹	1995	1996	1997	1998	1999	2000*
Monetaarinen kulta ja erityiset nosto-oikeudet		-	-	-	-	-	-	-
Käteisraha ja käteistalletukset		1 235	1 499	1 232	1 204	1 482	3 208	6 016
siitä rahoitus- ja vakuutuslaitoksilta		1 210	1 487	1 227	1 201	1 477	3 186	5 855
julkisyhteisöiltä		-	1	2	1	2	7	4
muilta kotimaisilta sektoreilta		-	-	-	-	-	-	-
ulkomailta		25	11	3	2	3	15	157
Muut talletukset		7 145	233	1 471	449	245	680	3 270
siitä rahoitus- ja vakuutuslaitoksilta		7 126	233	1 425	398	137	583	921
julkisyhteisöiltä		-	-	-	-	-	-	-
muilta kotimaisilta sektoreilta		-	-	-	-	-	-	-
ulkomailta		19	-	46	51	108	97	2 349
Rahamarkkinainstrumentit		731	1 820	3 789	7 139	7 008	6 496	5 377
siitä rahoitus- ja vakuutuslaitoksilta		636	986	1 938	3 888	4 911	5 723	4 330
julkisyhteisöiltä		51	722	1 666	3 096	1 930	185	448
muilta kotimaisilta sektoreilta		28	77	171	152	157	557	387
ulkomailta		16	35	14	3	10	31	212
Joukkovelkakirjalainat		2 633	3 589	6 535	8 481	13 067	18 736	21 395
siitä rahoitus- ja vakuutuslaitoksilta		339	1 264	1 817	1 651	1 860	2 022	2 374
julkisyhteisöiltä		1 463	1 592	3 958	4 556	9 735	8 660	6 162
muilta kotimaisilta sektoreilta		747	540	522	1 781	882	1 142	1 400
ulkomailta		84	193	238	493	590	6 912	11 459
Johdannaiset		-	-	-	-	513	624	654
siitä rahoitus- ja vakuutuslaitoksilta		-	-	-	-	-	-	-
julkisyhteisöiltä		-	-	-	-	-	-	-
muilta kotimaisilta sektoreilta		-	-	-	-	-	-	-
ulkomailta		-	-	-	-	513	624	654
Lainat		9 820	35 207	29 155	29 736	23 623	15 687	15 610
siitä rahoitus- ja vakuutuslaitoksilta		685	21 652	19 241	18 872	13 902	5 093	1 036
julkisyhteisöiltä		7	254	11	33	231	176	220
muilta kotimaisilta sektoreilta		7 590	11 347	8 089	8 529	7 028	9 965	13 940
ulkomailta		1 538	1 954	1 814	2 302	2 462	453	414
Noteeratut osakkeet		7 909	13 098	15 083	40 757	46 742
siitä rahoitus- ja vakuutuslaitoksilta		3 151	4 921	1 800	4 695	520
julkisyhteisöiltä		-	-	-	-	-	-	-
muilta kotimaisilta sektoreilta		3 727	4 838	6 403	15 216	11 860
ulkomailta		1 031	3 339	6 880	20 846	34 362
Muut osakkeet ja osuudet paitsi rahasto-osuudet		14 159	27 714	17 961	18 956	41 868	39 788	50 821
siitä rahoitus- ja vakuutuslaitoksilta		1 687	10 922	10 611	10 154	26 563	27 762	18 188
julkisyhteisöiltä		6	-	7	-	2	11	0
muilta kotimaisilta sektoreilta		11 931	15 986	7 190	8 612	6 731	3 523	4 360
ulkomailta		535	806	153	190	8 572	8 492	28 273
Rahasto-osuudet		-	1	15	7	49	178	501
siitä rahoitus- ja vakuutuslaitoksilta		-	1	15	7	49	178	501
julkisyhteisöiltä		-	-	-	-	-	-	-
muilta kotimaisilta sektoreilta		-	-	-	-	-	-	-
ulkomailta	
Vakuutustekninen vastuuvelka		-	-	-	-	-	-	-
Muut saamiset		3 094	4 066	3 315	3 601	2 977	4 741	10 880
siitä rahoitus- ja vakuutuslaitoksilta		763	749	164	222	294	1 746	4 786
julkisyhteisöiltä		982	733	608	14	132	399	142
muilta kotimaisilta sektoreilta		952	2 537	2 060	3 237	2 226	2 513	1 277
ulkomailta		397	47	483	128	325	83	4 675
Rahoitusvarat yhteensä		38 817	74 129	71 382	82 671	105 915	130 895	161 266
Nettorahoitusvarat		-4 850	1 542	342	-4 622	-19 553	-28 992	-2 273

(1) Vuonna 1994 sisältää myös sektorin S124 saamiset ja velat

Velat

<i>miljoonaa markkaa</i>	1994 ¹	1995	1996	1997	1998	1999	2000*
Monetaarinen kulta ja erityiset nosto-oikeudet	-	-	-	-	-	-	-
Käteisraha ja käteistalletukset	-	-	-	-	-	-	-
siitä rahoitus- ja vakuutuslaitoksille	-	-	-	-	-	-	-
julkisyhteisöille	-	-	-	-	-	-	-
muille kotimaisille sektoreille	-	-	-	-	-	-	-
ulkomaille	-	-	-	-	-	-	-
Muut talletukset	-	-	-	-	-	-	-
siitä rahoitus- ja vakuutuslaitoksille	-	-	-	-	-	-	-
julkisyhteisöille	-	-	-	-	-	-	-
muille kotimaisille sektoreille	-	-	-	-	-	-	-
ulkomaille	-	-	-	-	-	-	-
Rahamarkkinainstrumentit	199	13 236	6 810	4 829	2 004	189	127
siitä rahoitus- ja vakuutuslaitoksille	189	13 236	6 391	4 292	1 933	72	115
julkisyhteisöille	10	-	370	537	66	110	12
muille kotimaisille sektoreille	-	-	49	-	5	7	0
ulkomaille	-	-	-	-	-	-	-
Joukkovelkakirjalainat	4 895	9 531	10 097	6 688	7 085	4 815	5 435
siitä rahoitus- ja vakuutuslaitoksille	4 457	3 361	5 643	4 408	2 830	1 017	1 481
julkisyhteisöille	319	3 753	4 079	2 057	3 350	2 949	1 120
muille kotimaisille sektoreille	119	2 417	375	223	905	849	2 834
ulkomaille	-	-	-	-	-	-	-
Johdannaiset	-	-	-	-	-	-	-
siitä rahoitus- ja vakuutuslaitoksille	-	-	-	-	-	-	-
julkisyhteisöille	-	-	-	-	-	-	-
muille kotimaisille sektoreille	-	-	-	-	-	-	-
ulkomaille	-	-	-	-	-	-	-
Lainat	15 795	27 440	20 777	20 411	22 708	15 956	8 597
siitä rahoitus- ja vakuutuslaitoksille	12 227	22 921	15 671	16 436	15 142	8 687	3 028
julkisyhteisöille	156	316	653	598	1 490	780	501
muille kotimaisille sektoreille	3 317	3 228	2 888	2 231	3 176	1 851	46
ulkomaille	95	975	1 565	1 146	2 900	4 638	5 022
Noteeratut osakkeet	-	-	12 936	26 563	27 811	31 342	2 674
siitä rahoitus- ja vakuutuslaitoksille	-	-	2 052	4 644	3 948	2 095	174
julkisyhteisöille	-	-	875	1 088	2 102	2 334	25
muille kotimaisille sektoreille	-	-	7 374	12 775	11 298	13 557	2 263
ulkomaille	-	-	2 635	8 056	10 463	13 356	212
Muut osakkeet ja osuudet paitsi rahasto-osuudet	13 305	14 980	7 594	7 769	35 037	45 418	49 785
siitä rahoitus- ja vakuutuslaitoksille	1 382	1 974	1 940	2 068	9 508	10 834	1 466
julkisyhteisöille	3 598	4 884	5 085	5 170	13 663	12 121	12 518
muille kotimaisille sektoreille	8 289	6 453	569	520	382	474	0
ulkomaille	36	1 669	-	11	11 484	21 989	35 801
Rahasto-osuudet	5 202	5 210	11 781	18 359	28 951	59 172	73 322
siitä rahoitus- ja vakuutuslaitoksille	404	508	1 112	1 991	4 601	10 813	12 548
julkisyhteisöille	-	387	1 646	2 571	2 262	3 861	4 230
muille kotimaisille sektoreille	4 769	4 279	8 909	13 533	21 210	41 922	50 371
ulkomaille	29	36	114	264	878	2 576	6 173
Vakuutustekninen vastuuvelka	-	-	-	-	-	-	-
Muut velat	4 271	2 190	1 045	2 674	1 872	2 995	23 599
siitä rahoitus- ja vakuutuslaitoksille	1 301	579	415	433	651	1 455	3 464
julkisyhteisöille	722	155	61	222	255	543	520
muille kotimaisille sektoreille	2 214	1 353	469	1 964	819	825	460
ulkomaille	34	103	100	55	147	172	19 155
Velat yhteensä	43 667	72 587	71 040	87 293	125 468	159 887	163 539

(1) Vuonna 1994 sisältää myös sektorin S124 saamiset ja velat

1.7 ■ Rahoituksen ja vakuutuksen välitystä avustavien laitosten (S124) rahoitusvarat ja velat 1994-2000*

		Rahoitusvarat						
<i>miljoonaa markkaa</i>		1994 ¹	1995	1996	1997	1998	1999	2000*
Monetaarinen kulta ja erityiset nosto-oikeudet	..	-	-	-	-	-	-	-
Käteisraha ja käteistalletukset	..	197	259	271	381	587	940	
siitä rahoitus- ja vakuutuslaitoksilta	..	192	251	254	380	584	927	
julkisyhteisöiltä	..	1	1	-	1	3	13	
muilta kotimaisilta sektoreilta	..	-	-	-	-	-	-	
ulkomailta	..	4	7	17	-	-	-	
Muut talletukset	..	33	12	34	68	70	80	
siitä rahoitus- ja vakuutuslaitoksilta	..	32	12	34	68	70	80	
julkisyhteisöiltä	..	-	-	-	-	-	-	
muilta kotimaisilta sektoreilta	..	-	-	-	-	-	-	
ulkomailta	..	1	-	-	-	-	-	
Rahamarkkinainstrumentit	..	111	207	255	-	213	274	
siitä rahoitus- ja vakuutuslaitoksilta	..	47	145	70	-	196	253	
julkisyhteisöiltä	..	54	62	174	-	-	21	
muilta kotimaisilta sektoreilta	..	10	-	11	-	17	-	
ulkomailta	..	-	-	-	-	-	-	
Joukkovelkakirjalainat	..	142	164	503	422	139	192	
siitä rahoitus- ja vakuutuslaitoksilta	..	29	23	41	-	-	-	
julkisyhteisöiltä	..	91	117	438	266	139	192	
muilta kotimaisilta sektoreilta	..	15	9	17	156	-	-	
ulkomailta	..	7	15	7	-	-	-	
Johdannaiset	..	-	-	-	-	-	-	
siitä rahoitus- ja vakuutuslaitoksilta	..	-	-	-	-	-	-	
julkisyhteisöiltä	..	-	-	-	-	-	-	
muilta kotimaisilta sektoreilta	..	-	-	-	-	-	-	
ulkomailta	..	-	-	-	-	-	-	
Lainat	..	80	83	41	490	1 005	1 092	
siitä rahoitus- ja vakuutuslaitoksilta	..	26	1	15	125	281	184	
julkisyhteisöiltä	..	-	-	-	-	-	-	
muilta kotimaisilta sektoreilta	..	54	82	26	365	724	908	
ulkomailta	..	-	-	-	-	-	-	
Noteeratut osakkeet	..	-	327	274	376	1 240	2 232	
siitä rahoitus- ja vakuutuslaitoksilta	..	-	149	8	30	185	785	
julkisyhteisöiltä	..	-	-	-	-	-	-	
muilta kotimaisilta sektoreilta	..	-	136	261	346	1 055	1 447	
ulkomailta	..	-	42	5	-	-	-	
Muut osakkeet ja osuudet paitsi rahasto-osuudet	..	193	201	64	207	168	33	
siitä rahoitus- ja vakuutuslaitoksilta	..	47	128	9	153	155	17	
julkisyhteisöiltä	..	1	-	-	-	-	-	
muilta kotimaisilta sektoreilta	..	134	72	46	54	13	16	
ulkomailta	..	11	1	9	-	-	-	
Rahasto-osuudet	..	4	25	120	274	37	67	
siitä rahoitus- ja vakuutuslaitoksilta	..	4	25	120	274	37	67	
julkisyhteisöiltä	..	-	-	-	-	-	-	
muilta kotimaisilta sektoreilta	..	-	-	-	-	-	-	
ulkomailta	..	-	-	-	-	-	-	
Vakuutustekninen vastuuvelka	..	-	-	-	-	1	2	
Muut saamiset	..	1 184	611	965	1 108	3 152	2 784	
siitä rahoitus- ja vakuutuslaitoksilta	..	694	249	494	475	2 334	2 066	
julkisyhteisöiltä	..	133	57	20	28	2	81	
muilta kotimaisilta sektoreilta	..	197	90	220	244	816	616	
ulkomailta	..	160	215	231	361	-	21	
Rahoitusvarat yhteensä	..	1 944	1 889	2 527	3 326	6 611	7 694	
Nettorahoitusvarat	..	-913	51	76	1 048	639	2 936	

(1) Vuonna 1994 sisältyy sektorin S123 saamiin ja velkoihin

Velat

miljoonaa markkaa	1994 ¹	1995	1996	1997	1998	1999	2000*
Monetaarinen kulta ja erityiset nosto-oikeudet	..	-	-	-	-	-	-
Käteisraha ja käteistalletukset	..	-	-	-	-	-	-
siitä rahoitus- ja vakuutuslaitoksille	..	-	-	-	-	-	-
julkisyhteisöille	..	-	-	-	-	-	-
muille kotimaisille sektoreille	..	-	-	-	-	-	-
ulkomaille	..	-	-	-	-	-	-
Muut talletukset	..	-	-	-	-	-	-
siitä rahoitus- ja vakuutuslaitoksille	..	-	-	-	-	-	-
julkisyhteisöille	..	-	-	-	-	-	-
muille kotimaisille sektoreille	..	-	-	-	-	-	-
ulkomaille	..	-	-	-	-	-	-
Rahamarkkinainstrumentit	..	-	-	-	-	-	-
siitä rahoitus- ja vakuutuslaitoksille	..	-	-	-	-	-	-
julkisyhteisöille	..	-	-	-	-	-	-
muille kotimaisille sektoreille	..	-	-	-	-	-	-
ulkomaille	..	-	-	-	-	-	-
Joukkovelkakirjalainat	..	4	5	107	136	152	614
siitä rahoitus- ja vakuutuslaitoksille	..	4	5	107	54	33	32
julkisyhteisöille	..	-	-	-	82	119	582
muille kotimaisille sektoreille	..	-	-	-	-	-	-
ulkomaille	..	-	-	-	-	-	-
Johdannaiset	..	-	-	-	-	-	-
siitä rahoitus- ja vakuutuslaitoksille	..	-	-	-	-	-	-
julkisyhteisöille	..	-	-	-	-	-	-
muille kotimaisille sektoreille	..	-	-	-	-	-	-
ulkomaille	..	-	-	-	-	-	-
Lainat	..	884	213	873	964	2 539	421
siitä rahoitus- ja vakuutuslaitoksille	..	462	144	779	958	2 536	417
julkisyhteisöille	..	343	6	9	6	3	4
muille kotimaisille sektoreille	..	73	57	82	-	-	-
ulkomaille	..	6	6	3	-	-	-
Noteeratut osakkeet	..	-	-	-	-	-	-
siitä rahoitus- ja vakuutuslaitoksille	..	-	-	-	-	-	-
julkisyhteisöille	..	-	-	-	-	-	-
muille kotimaisille sektoreille	..	-	-	-	-	-	-
ulkomaille	..	-	-	-	-	-	-
Muut osakkeet ja osuudet paitsi rahasto-osuudet	..	537	504	232	326	615	711
siitä rahoitus- ja vakuutuslaitoksille	..	242	272	163	254	342	395
julkisyhteisöille	..	145	2	2	18	20	20
muille kotimaisille sektoreille	..	142	180	56	51	207	233
ulkomaille	..	8	50	11	3	46	63
Rahasto-osuudet	..	-	-	-	-	-	-
siitä rahoitus- ja vakuutuslaitoksille	..	-	-	-	-	-	-
julkisyhteisöille	..	-	-	-	-	-	-
muille kotimaisille sektoreille	..	-	-	-	-	-	-
ulkomaille	..	-	-	-	-	-	-
Vakuutustekninen vastuuvélka	..	-	-	-	-	-	-
Muut velat	..	1 432	1 116	1 239	852	2 666	3 012
siitä rahoitus- ja vakuutuslaitoksille	..	687	468	400	796	2 623	2 848
julkisyhteisöille	..	452	304	355	56	33	148
muille kotimaisille sektoreille	..	253	334	377	-	10	15
ulkomaille	..	40	10	107	-	-	1
Velat yhteensä	..	2 857	1 838	2 451	2 278	5 972	4 758

(1) Vuonna 1994 sisältyy sektorin S123 saamiin ja velkoihin

1.8 Vakuutuslaitosten (S125) rahoitusvarat ja velat 1994-2000*

Rahoitusvarat

miljoonaa markkaa	1994	1995	1996	1997	1998	1999	2000*
Monetaarinen kulta ja erityiset nosto-oikeudet	-	-	-	-	-	-	-
Käteisraha ja käteistalletukset	1 083	1 192	1 076	989	1 286	1 289	1 209
siitä rahoitus- ja vakuutuslaitoksilta	861	816	873	764	1 034	619	744
julkisyhteisöiltä	-	5	-	-	-	1	1
muilta kotimaisilta sektoreilta	-	-	-	-	-	-	-
ulkomailta	222	371	203	225	252	669	464
Muut talletukset	2 243	2 133	2 104	2 174	1 952	1 964	2 468
siitä rahoitus- ja vakuutuslaitoksilta	1 734	1 945	2 035	1 926	1 730	1 829	2 249
julkisyhteisöiltä	-	-	-	-	-	-	-
muilta kotimaisilta sektoreilta	-	-	-	-	-	-	-
ulkomailta	509	188	69	248	222	135	219
Rahamarkkinainstrumentit	4 645	5 665	4 551	6 319	5 800	10 845	12 584
siitä rahoitus- ja vakuutuslaitoksilta	3 345	3 306	2 325	5 030	3 990	5 220	5 660
julkisyhteisöiltä	30	1 951	1 733	492	423	24	70
muilta kotimaisilta sektoreilta	1 074	359	443	627	1 327	3 164	3 477
ulkomailta	196	49	50	170	60	2 437	3 377
Joukkovelkakirjalainat	14 822	24 373	35 492	41 375	53 393	61 995	76 059
siitä rahoitus- ja vakuutuslaitoksilta	2 087	3 188	3 242	2 744	2 036	2 191	1 613
julkisyhteisöiltä	10 001	16 984	24 256	29 228	38 032	34 688	34 222
muilta kotimaisilta sektoreilta	1 399	1 598	2 067	2 351	2 818	4 564	4 994
ulkomailta	1 335	2 603	5 927	7 052	10 507	20 552	35 230
Johdannaiset	79	157	266
siitä rahoitus- ja vakuutuslaitoksilta
julkisyhteisöiltä
muilta kotimaisilta sektoreilta
ulkomailta	-	-	-	-	79	157	266
Lainat	10 829	9 579	8 159	7 976	6 277	6 180	5 861
siitä rahoitus- ja vakuutuslaitoksilta	3 273	1 500	1 596	1 622	1 514	1 067	748
julkisyhteisöiltä	620	798	330	305	64	25	39
muilta kotimaisilta sektoreilta	6 478	7 133	6 085	5 734	4 673	5 076	5 063
ulkomailta	458	148	148	315	26	12	11
Noteeratut osakkeet	23 224	32 958	52 032	101 158	77 370
siitä rahoitus- ja vakuutuslaitoksilta	2 536	4 891	5 105	8 374	3 056
julkisyhteisöiltä	-	-	-	-	-	-	-
muilta kotimaisilta sektoreilta	17 669	21 842	36 497	67 687	41 081
ulkomailta	3 019	6 225	10 430	25 097	33 233
Muut osakkeet ja osuudet paitsi rahasto-osuudet	28 937	34 170	21 340	25 457	34 226	34 652	35 788
siitä rahoitus- ja vakuutuslaitoksilta	4 428	5 699	5 859	8 002	11 735	19 747	16 344
julkisyhteisöiltä	74	99	101	88	178	175	118
muilta kotimaisilta sektoreilta	22 801	26 407	14 896	16 484	21 671	12 981	15 849
ulkomailta	1 634	1 965	484	883	642	1 749	3 477
Rahasto-osuudet	271	413	952	1 744	4 087	10 134	12 341
siitä rahoitus- ja vakuutuslaitoksilta	271	413	952	1 744	4 087	10 134	12 341
julkisyhteisöiltä	-	-	-	-	-	-	-
muilta kotimaisilta sektoreilta	-	-	-	-	-	-	-
ulkomailta
Vakuutustekninen vastuuelva	1 376	1 974	1 945	2 025	1 967	1 953	2 063
Muut saamiset	12 038	5 584	5 655	5 562	6 877	13 551	14 338
siitä rahoitus- ja vakuutuslaitoksilta	1 595	1 418	1 505	1 560	2 021	4 896	7 469
julkisyhteisöiltä	46	210	95	148	158	608	114
muilta kotimaisilta sektoreilta	9 670	3 143	3 059	3 050	3 836	4 881	4 763
ulkomailta	727	813	996	804	862	3 166	1 992
Rahoitusvarat yhteensä	76 244	85 083	104 498	126 579	167 976	243 878	240 347
Nettorahoitusvarat	6 717	10 428	7 996	4 803	19 778	54 756	31 128

Velat

miljoonaa markkaa	1994	1995	1996	1997	1998	1999	2000*
Monetaarinen kulta ja erityiset nosto-oikeudet	-	-	-	-	-	-	-
Käteisraha ja käteistalletukset	-	-	-	-	-	-	-
siitä rahoitus- ja vakuutuslaitoksille	-	-	-	-	-	-	-
julkisyhteisöille	-	-	-	-	-	-	-
muille kotimaisille sektoreille	-	-	-	-	-	-	-
ulkomaille	-	-	-	-	-	-	-
Muut talletukset	-	-	-	-	-	-	-
siitä rahoitus- ja vakuutuslaitoksille	-	-	-	-	-	-	-
julkisyhteisöille	-	-	-	-	-	-	-
muille kotimaisille sektoreille	-	-	-	-	-	-	-
ulkomaille	-	-	-	-	-	-	-
Rahamarkkinainstrumentit	-	-	-	-	-	1	12
siitä rahoitus- ja vakuutuslaitoksille	-	-	-	-	-	1	12
julkisyhteisöille	-	-	-	-	-	-	-
muille kotimaisille sektoreille	-	-	-	-	-	-	-
ulkomaille	-	-	-	-	-	-	-
Joukkovelkakirjalainat	-	-	-	-	-	250	991
siitä rahoitus- ja vakuutuslaitoksille	-	-	-	-	-	0	974
julkisyhteisöille	-	-	-	-	-	250	10
muille kotimaisille sektoreille	-	-	-	-	-	-	-
ulkomaille	-	-	-	-	-	-	-
Johdannaiset	222	293	116
siitä rahoitus- ja vakuutuslaitoksille
julkisyhteisöille
muille kotimaisille sektoreille
ulkomaille	222	293	116
Lainat	2 424	1 889	1 771	2 143	1 364	1 601	1 814
siitä rahoitus- ja vakuutuslaitoksille	2 151	335	711	836	622	823	1 137
julkisyhteisöille	18	1 401	955	1 243	735	771	512
muille kotimaisille sektoreille	126	22	-	3	3	3	4
ulkomaille	129	131	105	61	4	4	161
Noteeratut osakkeet	9 842	19 071	22 452	27 721	31 461
siitä rahoitus- ja vakuutuslaitoksille	4 194	6 116	4 546	9 433	3 948
julkisyhteisöille	886	1 723	1 662	2 031	6 176
muille kotimaisille sektoreille	2 245	3 169	5 176	5 274	7 971
ulkomaille	2 517	8 063	11 068	10 983	13 366
Muut osakkeet ja osuudet paitsi rahasto-osuudet	5 498	6 818	7 565	9 287	13 222	21 865	17 657
siitä rahoitus- ja vakuutuslaitoksille	5 283	6 106	6 759	8 328	12 405	20 128	16 047
julkisyhteisöille	-	488	657	787	763	1 580	1 351
muille kotimaisille sektoreille	134	145	135	158	54	157	116
ulkomaille	81	79	14	14	-	-	143
Rahasto-osuudet	-	-	-	-	-	-	-
siitä rahoitus- ja vakuutuslaitoksille	-	-	-	-	-	-	-
julkisyhteisöille	-	-	-	-	-	-	-
muille kotimaisille sektoreille	-	-	-	-	-	-	-
ulkomaille	-	-	-	-	-	-	-
Vakuutustekninen vastuuvelka	58 274	61 813	73 233	86 936	106 001	126 099	146 907
Muut velat	3 331	4 135	4 091	4 339	4 937	11 292	10 261
siitä rahoitus- ja vakuutuslaitoksille	681	1 362	1 504	1 389	2 095	4 783	4 571
julkisyhteisöille	652	742	719	1 150	1 207	4 850	1 896
muille kotimaisille sektoreille	1 415	1 189	1 283	1 182	1 156	1 324	1 867
ulkomaille	583	842	585	618	479	335	1 927
Velat yhteensä	69 527	74 655	96 502	121 776	148 198	189 122	209 219

1.9. Julkisyhteisöjen (S13) rahoitusvarat ja velat 1994-2000*

Rahoitusvarat

miljoonaa markkaa	1994	1995	1996	1997	1998	1999	2000*
Monetaarinen kulta ja erityiset nosto-oikeudet	-	-	-	-	-	-	-
Käteisraha ja käteistalletukset	12 818	12 017	15 552	15 827	9 287	13 801	11 892
siitä rahoitus- ja vakuutuslaitoksilta	11 588	11 421	14 230	15 802	9 210	13 380	11 448
julkisyhteisöiltä	-	2	2	-	-	2	-
muilta kotimaisilta sektoreilta	-	-	-	-	-	-	-
ulkomailta	1 230	594	1 320	25	77	419	444
Muut talletukset	6 954	9 183	2 602	12 146	8 160	12 411	23 820
siitä rahoitus- ja vakuutuslaitoksilta	6 954	9 183	2 580	11 914	8 147	11 768	22 616
julkisyhteisöiltä	-	-	-	-	-	-	-
muilta kotimaisilta sektoreilta	-	-	-	-	-	-	-
ulkomailta	-	-	22	232	13	643	1 204
Rahamarkkinainstrumentit	69 163	56 207	64 330	49 996	55 182	53 011	32 403
siitä rahoitus- ja vakuutuslaitoksilta	60 995	47 148	54 729	45 116	52 459	46 192	27 433
julkisyhteisöiltä	7 242	8 642	7 583	3 825	1 071	440	331
muilta kotimaisilta sektoreilta	926	417	2 018	1 025	1 522	3 765	3 756
ulkomailta	-	-	-	30	130	2 614	883
Joukkovelkakirjalainat	62 619	92 317	125 068	139 428	168 199	169 457	189 494
siitä rahoitus- ja vakuutuslaitoksilta	25 344	20 973	22 794	18 326	15 433	12 226	8 786
julkisyhteisöiltä	34 873	66 897	92 213	107 669	127 141	103 306	67 585
muilta kotimaisilta sektoreilta	2 271	2 373	3 560	3 905	5 488	6 471	6 563
ulkomailta	131	2 074	6 501	9 528	20 137	47 454	106 560
Johdannaiset	35	1 277
siitä rahoitus- ja vakuutuslaitoksilta
julkisyhteisöiltä
muilta kotimaisilta sektoreilta
ulkomailta	35	1 277
Lainat	198 025	197 342	170 483	159 159	150 439	146 239	142 741
siitä rahoitus- ja vakuutuslaitoksilta	11 118	21 698	13 137	9 214	8 768	7 589	7 711
julkisyhteisöiltä	28 361	27 868	23 512	20 128	18 772	16 418	13 340
muilta kotimaisilta sektoreilta	157 803	147 238	133 292	129 243	122 083	121 754	121 214
ulkomailta	743	538	542	574	816	478	476
Noteeratut osakkeet	58 682	72 720	143 334	331 860	187 789
siitä rahoitus- ja vakuutuslaitoksilta	1 868	2 933	3 988	4 822	6 727
julkisyhteisöiltä	-	-	-	-	-	0	0
muilta kotimaisilta sektoreilta	52 901	62 423	127 544	293 176	134 279
ulkomailta	3 913	7 364	11 802	33 862	46 783
Muut osakkeet ja osuudet paitsi rahasto-osuudet	105 961	173 914	157 888	161 260	179 670	206 306	215 269
siitä rahoitus- ja vakuutuslaitoksilta	8 969	7 840	7 659	7 865	15 829	13 951	14 020
julkisyhteisöiltä	19 713	21 024	21 253	11 890	12 527	13 054	13 856
muilta kotimaisilta sektoreilta	72 043	138 272	122 328	133 712	143 586	170 527	177 587
ulkomailta	5 236	6 778	6 648	7 793	7 728	8 774	9 806
Rahasto-osuudet	-	387	1 646	2 571	2 262	4 117	5 391
siitä rahoitus- ja vakuutuslaitoksilta	-	387	1 646	2 571	2 262	4 117	5 391
julkisyhteisöiltä	-	-	-	-	-	-	-
muilta kotimaisilta sektoreilta	-	-	-	-	-	-	-
ulkomailta
Vakuutustekninen vastuovelka	187	166	223	448	384	379	382
Muut saamiset	47 840	38 570	40 539	52 902	58 252	48 379	48 071
siitä rahoitus- ja vakuutuslaitoksilta	2 059	2 417	2 183	3 445	3 674	8 152	3 992
julkisyhteisöiltä	14 401	12 365	13 845	11 362	8 269	8 052	8 547
muilta kotimaisilta sektoreilta	26 535	17 448	15 835	24 755	30 596	17 447	19 035
ulkomailta	4 845	6 340	8 676	13 340	15 713	14 728	16 497
Rahoitusvarat yhteensä	503 567	580 103	637 013	666 457	775 169	985 995	858 529
Nettorahoitusvarat	85 528	70 727	88 464	98 991	184 659	444 054	346 203

Velat

miljoonaa markkaa	1994	1995	1996	1997	1998	1999	2000*
Monetaarinen kulta ja erityiset nosto-oikeudet	-	-	-	-	-	-	-
Käteisraha ja käteistalletukset	1 429	1 366	1 439	1 494	1 350	1 431	1 498
siitä rahoitus- ja vakuutuslaitoksille	279	300	290	289	234	265	270
julkisyhteisöille	-	2	2	-	-	2	0
muille kotimaisille sektoreille	1 150	1 064	1 147	1 205	1 116	1 164	1 228
ulkomaille	-	-	-	-	-	-	-
Muut talletukset	-	-	-	-	-	-	-
siitä rahoitus- ja vakuutuslaitoksille	-	-	-	-	-	-	-
julkisyhteisöille	-	-	-	-	-	-	-
muille kotimaisille sektoreille	-	-	-	-	-	-	-
ulkomaille	-	-	-	-	-	-	-
Rahamarkkinainstrumentit	34 659	38 038	37 452	31 381	16 600	9 178	31 118
siitä rahoitus- ja vakuutuslaitoksille	24 974	24 624	24 164	24 732	12 759	1 985	4 757
julkisyhteisöille	7 242	8 642	7 583	3 825	1 071	440	331
muille kotimaisille sektoreille	1 410	2 307	2 326	1 594	998	3 312	4 894
ulkomaille	1 033	2 465	3 379	1 230	1 772	3 441	21 136
Joukkovelkakirjalainat	272 804	353 874	397 051	427 691	461 541	422 511	367 182
siitä rahoitus- ja vakuutuslaitoksille	32 840	62 008	68 688	80 072	96 132	86 428	77 477
julkisyhteisöille	34 873	66 897	92 213	107 669	127 141	103 306	67 585
muille kotimaisille sektoreille	21 240	38 840	38 601	32 238	33 305	13 037	18 801
ulkomaille	183 851	186 129	197 549	207 712	204 963	219 740	203 319
Johdannaiset	-871	4 331	3 627	3 697	1 248	-670	-901
siitä rahoitus- ja vakuutuslaitoksille	-	-	-	-	-	-	-
julkisyhteisöille	-	-	-	-	-	-	-
muille kotimaisille sektoreille	-	-	-	-	-	-	-
ulkomaille	-871	4 331	3 627	3 697	1 248	-670	-901
Lainat	62 356	63 939	57 439	53 934	56 781	54 602	54 635
siitä rahoitus- ja vakuutuslaitoksille	14 867	18 989	16 577	15 555	15 337	16 043	17 092
julkisyhteisöille	28 361	27 868	23 512	20 128	18 772	16 418	13 340
muille kotimaisille sektoreille	10 375	5 957	4 218	3 886	5 738	7 930	10 450
ulkomaille	8 753	11 125	13 132	14 365	16 934	14 211	13 753
Noteeratut osakkeet	-	-	-	-	-	-	-
siitä rahoitus- ja vakuutuslaitoksille	-	-	-	-	-	-	-
julkisyhteisöille	-	-	-	-	-	-	-
muille kotimaisille sektoreille	-	-	-	-	-	-	-
ulkomaille	-	-	-	-	-	-	-
Muut osakkeet ja osuudet paitsi rahasto-osuudet	19 805	21 132	21 370	11 983	12 716	13 284	14 031
siitä rahoitus- ja vakuutuslaitoksille	83	103	111	88	184	186	118
julkisyhteisöille	19 713	21 024	21 253	11 890	12 527	13 054	13 856
muille kotimaisille sektoreille	9	5	6	5	5	44	57
ulkomaille	-	-	-	-	-	-	-
Rahasto-osuudet	-	-	-	-	-	-	-
siitä rahoitus- ja vakuutuslaitoksille	-	-	-	-	-	-	-
julkisyhteisöille	-	-	-	-	-	-	-
muille kotimaisille sektoreille	-	-	-	-	-	-	-
ulkomaille	-	-	-	-	-	-	-
Vakuutustekninen vastuuvélka	-	-	-	-	-	-	-
Muut velat	27 857	26 696	30 171	37 286	40 274	41 605	44 763
siitä rahoitus- ja vakuutuslaitoksille	2 357	2 369	3 092	2 334	1 826	1 356	651
julkisyhteisöille	14 401	12 365	13 845	11 362	8 269	8 052	8 547
muille kotimaisille sektoreille	9 868	10 929	11 563	21 165	29 532	28 081	33 985
ulkomaille	1 231	1 033	1 671	2 425	647	4 116	1 580
Velat yhteensä	418 039	509 376	548 549	567 466	590 510	541 941	512 326

1.10. Valtionhallinnon (S1311) rahoitusvarat ja velat 1994-2000*

Rahoitusvarat

miljoonaa markkaa	1994	1995	1996	1997	1998	1999	2000*
Monetaarinen kulta ja erityiset nosto-oikeudet	-	-	-	-	-	-	-
Käteisraha ja käteistalletukset	5 492	2 248	2 956	5 563	1 837	2 181	1 396
siitä rahoitus- ja vakuutuslaitoksilta	4 290	1 820	2 312	5 550	1 817	2 181	1 396
julkisyhteisöiltä	-	-	-	-	-	-	-
muilta kotimaisilta sektoreilta	-	-	-	-	-	-	-
ulkomailta	1 202	428	644	13	20	-	-
Muut talletukset	-	-	-	9 838	7 698	11 797	19 493
siitä rahoitus- ja vakuutuslaitoksilta	-	-	-	9 838	7 698	11 236	18 395
julkisyhteisöiltä	-	-	-	-	-	-	-
muilta kotimaisilta sektoreilta	-	-	-	-	-	-	-
ulkomailta	-	-	-	-	-	561	1 098
Rahamarkkinainstrumentit	39 960	31 075	34 260	18 476	28 145	18 848	12 839
siitä rahoitus- ja vakuutuslaitoksilta	39 960	31 075	34 260	18 476	28 055	18 818	11 852
julkisyhteisöiltä	-	-	-	-	-	-	-
muilta kotimaisilta sektoreilta	-	-	-	-	90	30	987
ulkomailta	-	-	-	-	-	-	-
Joukkovelkakirjalainat	18 918	14 344	14 573	9 258	6 488	3 673	4 005
siitä rahoitus- ja vakuutuslaitoksilta	18 918	14 344	14 573	9 258	6 488	3 439	1 614
julkisyhteisöiltä	-	-	-	-	-	-	-
muilta kotimaisilta sektoreilta	-	-	-	-	-	-	-
ulkomailta	-	-	-	-	-	234	2 391
Johdannaiset	-	-	-	-	-	-	-
siitä rahoitus- ja vakuutuslaitoksilta	-	-	-	-	-	-	-
julkisyhteisöiltä	-	-	-	-	-	-	-
muilta kotimaisilta sektoreilta	-	-	-	-	-	-	-
ulkomailta	-	-	-	-	-	-	-
Lainat	73 775	79 230	69 989	68 676	68 955	69 080	71 028
siitä rahoitus- ja vakuutuslaitoksilta	7 925	16 717	8 289	5 441	4 903	4 916	4 312
julkisyhteisöiltä	17 996	17 244	13 850	12 207	11 031	9 468	8 434
muilta kotimaisilta sektoreilta	47 113	44 731	47 308	50 501	52 205	54 258	57 806
ulkomailta	741	538	542	527	816	438	476
Noteeratut osakkeet	28 781	30 792	86 866	216 350	80 679
siitä rahoitus- ja vakuutuslaitoksilta	16	34	32	106	27
julkisyhteisöiltä	-	-	-	-	-	-	-
muilta kotimaisilta sektoreilta	28 765	30 758	86 834	216 244	80 652
ulkomailta	-	-	-	-	-
Muut osakkeet ja osuudet paitsi rahasto-osuudet	40 439	41 011	32 903	34 136	37 614	49 185	51 871
siitä rahoitus- ja vakuutuslaitoksilta	8 094	6 570	6 780	6 731	14 818	11 691	12 219
julkisyhteisöiltä	-	-	-	-	-	-	-
muilta kotimaisilta sektoreilta	27 384	28 762	19 476	19 626	15 167	29 287	30 821
ulkomailta	4 961	5 679	6 647	7 779	7 629	8 207	8 831
Rahasto-osuudet	-	-	-	-	-	-	92
siitä rahoitus- ja vakuutuslaitoksilta	-	-	-	-	-	-	92
julkisyhteisöiltä	-	-	-	-	-	-	-
muilta kotimaisilta sektoreilta	-	-	-	-	-	-	-
ulkomailta
Vakuutustekninen vastuuvelka	0	0	0	0	0	0	0
Muut saamiset	11 894	11 785	14 738	19 505	23 586	23 834	18 551
siitä rahoitus- ja vakuutuslaitoksilta	1 557	1 135	875	1 368	1 819	6 560	2 060
julkisyhteisöiltä	4 941	4 155	4 825	3 077	2 813	2 692	2 758
muilta kotimaisilta sektoreilta	561	292	697	2 014	3 705	782	26
ulkomailta	4 835	6 203	8 341	13 046	15 249	13 800	13 707
Rahoitusvarat yhteensä	190 478	179 693	198 200	196 244	261 189	394 948	259 954
Nettorahoitusvarat	-133 095	-240 085	-265 467	-290 923	-249 259	-66 164	-169 300

Velat

miljoonaa markkaa	1994	1995	1996	1997	1998	1999	2000*
Monetaarinen kulta ja erityiset nosto-oikeudet	-	-	-	-	-	-	-
Käteisraha ja käteistalletukset	1 429	1 366	1 439	1 494	1 350	1 431	1 498
siitä rahoitus- ja vakuutuslaitoksille	279	300	290	289	234	265	270
julkisyhteisöille	-	2	2	-	-	2	0
muille kotimaisille sektoreille	1 150	1 064	1 147	1 205	1 116	1 164	1 228
ulkomaille	-	-	-	-	-	-	-
Muut talletukset	-	-	-	-	-	-	-
siitä rahoitus- ja vakuutuslaitoksille	-	-	-	-	-	-	-
julkisyhteisöille	-	-	-	-	-	-	-
muille kotimaisille sektoreille	-	-	-	-	-	-	-
ulkomaille	-	-	-	-	-	-	-
Rahamarkkinainstrumentit	33 154	37 864	37 092	30 624	15 559	8 109	29 439
siitä rahoitus- ja vakuutuslaitoksille	23 745	24 598	24 082	24 451	11 818	1 547	3 406
julkisyhteisöille	6 966	8 494	7 305	3 605	971	261	205
muille kotimaisille sektoreille	1 410	2 307	2 326	1 338	998	2 860	4 692
ulkomaille	1 033	2 465	3 379	1 230	1 772	3 441	21 136
Joukkovelkakirjalainat	264 548	346 861	391 782	423 177	457 399	419 516	364 522
siitä rahoitus- ja vakuutuslaitoksille	27 445	60 539	67 647	78 967	94 961	85 452	76 588
julkisyhteisöille	33 287	65 289	90 631	106 041	126 155	102 138	66 865
muille kotimaisille sektoreille	21 240	36 103	36 861	31 323	32 125	13 031	18 794
ulkomaille	182 576	184 930	196 643	206 846	204 158	218 895	202 275
Johdannaiset	-871	4 331	3 635	3 703	780	-753	-909
siitä rahoitus- ja vakuutuslaitoksille	-	-	-	-	-	-	-
julkisyhteisöille	-	-	-	-	-	-	-
muille kotimaisille sektoreille	-	-	-	-	-	-	-
ulkomaille	-871	4 331	3 635	3 703	780	-753	-909
Lainat	16 053	19 596	19 897	21 013	24 812	21 715	22 333
siitä rahoitus- ja vakuutuslaitoksille	2 337	2 566	1 904	1 566	906	496	1 349
julkisyhteisöille	219	1 967	2 700	2 971	2 986	2 787	1 768
muille kotimaisille sektoreille	6 590	5 949	4 211	3 885	5 530	5 704	6 885
ulkomaille	6 907	9 114	11 082	12 591	15 390	12 728	12 331
Noteeratut osakkeet	-	-	-	-	-	-	-
siitä rahoitus- ja vakuutuslaitoksille	-	-	-	-	-	-	-
julkisyhteisöille	-	-	-	-	-	-	-
muille kotimaisille sektoreille	-	-	-	-	-	-	-
ulkomaille	-	-	-	-	-	-	-
Muut osakkeet ja osuudet paitsi rahasto-osuudet	-	-	-	-	-	-	-
siitä rahoitus- ja vakuutuslaitoksille	-	-	-	-	-	-	-
julkisyhteisöille	-	-	-	-	-	-	-
muille kotimaisille sektoreille	-	-	-	-	-	-	-
ulkomaille	-	-	-	-	-	-	-
Rahasto-osuudet	-	-	-	-	-	-	-
siitä rahoitus- ja vakuutuslaitoksille	-	-	-	-	-	-	-
julkisyhteisöille	-	-	-	-	-	-	-
muille kotimaisille sektoreille	-	-	-	-	-	-	-
ulkomaille	-	-	-	-	-	-	-
Vakuutustekninen vastuuvélka	-	-	-	-	-	-	-
Muut velat	9 260	9 760	9 822	7 156	10 548	11 094	12 371
siitä rahoitus- ja vakuutuslaitoksille	1 496	1 144	412	382	436	432	177
julkisyhteisöille	5 329	3 030	3 830	778	261	819	741
muille kotimaisille sektoreille	1 229	4 612	4 088	3 585	9 313	6 319	10 001
ulkomaille	1 206	974	1 492	2 411	538	3 524	1 452
Velat yhteensä	323 573	419 778	463 667	487 167	510 448	461 112	429 254

1.11

Paikallishallinnon (S1313) rahoitusvarat ja velat 1994-2000*

Rahoitusvarat

miljoonaa markkaa	1994	1995	1996	1997	1998	1999	2000*
Monetaarinen kulta ja erityiset nosto-oikeudet	-	-	-	-	-	-	-
Käteisraha ja käteistalletukset	5 224	4 838	6 607	3 193	3 500	6 196	6 313
siitä rahoitus- ja vakuutuslaitoksilta	5 196	4 818	6 563	3 185	3 492	6 196	6 313
julkisyhteisöiltä	-	2	2	-	-	-	-
muilta kotimaisilta sektoreilta	-	-	-	-	-	-	-
ulkomailta	28	18	42	8	8	-	-
Muut talletukset	4 633	4 091	1 173	1 056	375	319	2 588
siitä rahoitus- ja vakuutuslaitoksilta	4 633	4 091	1 173	1 056	375	319	2 588
julkisyhteisöiltä	-	-	-	-	-	-	-
muilta kotimaisilta sektoreilta	-	-	-	-	-	-	-
ulkomailta	-	-	-	-	-	-	-
Rahamarkkinainstrumentit	5 215	5 425	5 085	6 951	6 870	8 797	6 683
siitä rahoitus- ja vakuutuslaitoksilta	3 996	3 828	2 536	5 102	6 649	8 655	6 522
julkisyhteisöiltä	1 219	1 537	2 106	1 849	221	142	161
muilta kotimaisilta sektoreilta	-	60	443	-	-	-	-
ulkomailta	-	-	-	-	-	-	-
Joukkovelkakirjalainat	520	1 522	1 116	1 097	813	1 051	2 978
siitä rahoitus- ja vakuutuslaitoksilta	-	-	589	311	534	738	1 183
julkisyhteisöiltä	520	1 477	497	774	232	303	1 715
muilta kotimaisilta sektoreilta	-	-	-	-	-	-	-
ulkomailta	-	45	30	12	47	10	80
Johdannaiset	35	29
siitä rahoitus- ja vakuutuslaitoksilta
julkisyhteisöiltä
muilta kotimaisilta sektoreilta
ulkomailta	35	29
Lainat	28 874	30 533	29 038	27 943	25 882	25 397	22 321
siitä rahoitus- ja vakuutuslaitoksilta	131	1 718	1 972	950	95	4	175
julkisyhteisöiltä	4 507	3 857	3 358	2 892	3 276	2 591	926
muilta kotimaisilta sektoreilta	24 236	24 958	23 708	24 101	22 511	22 802	21 220
ulkomailta	-	-	-	-	-	-	-
Noteeratut osakkeet	1 564	2 310	2 518	4 003	2 626
siitä rahoitus- ja vakuutuslaitoksilta	41	109	123	144	81
julkisyhteisöiltä	-	-	-	-	-	-	-
muilta kotimaisilta sektoreilta	1 523	2 201	2 395	3 859	2 545
ulkomailta	-	-	-	-	-
Muut osakkeet ja osuudet paitsi rahasto-osuudet	31 790	97 476	101 615	97 730	110 959	126 091	131 943
siitä rahoitus- ja vakuutuslaitoksilta	160	95	121	104	35	32	35
julkisyhteisöiltä	19 713	20 955	21 184	11 889	12 526	13 053	13 855
muilta kotimaisilta sektoreilta	11 917	76 426	80 310	85 737	98 398	112 998	118 053
ulkomailta	-	-	-	-	-	8	-
Rahasto-osuudet	-	107	542	572	572	600	603
siitä rahoitus- ja vakuutuslaitoksilta	-	107	542	572	572	600	603
julkisyhteisöiltä	-	-	-	-	-	-	-
muilta kotimaisilta sektoreilta	-	-	-	-	-	-	-
ulkomailta
Vakuutustekninen vastuuvelka	187	166	167	388	384	379	382
Muut saamiset	18 516	12 040	11 967	15 702	17 913	10 536	12 363
siitä rahoitus- ja vakuutuslaitoksilta	4	136	119	99	56	179	195
julkisyhteisöiltä	3 844	3 575	4 672	1 306	3	70	3
muilta kotimaisilta sektoreilta	14 668	8 267	7 062	14 186	17 850	10 287	12 165
ulkomailta	-	62	114	111	4	-	-
Rahoitusvarat yhteensä	94 959	156 198	158 874	156 942	169 786	183 404	188 829
Nettorahoitusvarat	9 086	74 387	83 053	88 005	101 056	112 153	115 085

Velat

miljoonaa markkaa	1994	1995	1996	1997	1998	1999	2000*
Monetaarinen kulta ja erityiset nosto-oikeudet	-	-	-	-	-	-	-
Käteisraha ja käteistalletukset	-	-	-	-	-	-	-
siitä rahoitus- ja vakuutuslaitoksille	-	-	-	-	-	-	-
julkisyhteisöille	-	-	-	-	-	-	-
muille kotimaisille sektoreille	-	-	-	-	-	-	-
ulkomaille	-	-	-	-	-	-	-
Muut talletukset	-	-	-	-	-	-	-
siitä rahoitus- ja vakuutuslaitoksille	-	-	-	-	-	-	-
julkisyhteisöille	-	-	-	-	-	-	-
muille kotimaisille sektoreille	-	-	-	-	-	-	-
ulkomaille	-	-	-	-	-	-	-
Rahamarkkinainstrumentit	94	174	360	757	1 041	1 069	1 679
siitä rahoitus- ja vakuutuslaitoksille	37	26	82	281	941	438	1 351
julkisyhteisöille	57	148	278	220	100	179	126
muille kotimaisille sektoreille	-	-	-	256	-	452	202
ulkomaille	-	-	-	-	-	-	-
Joukkovelkakirjalainat	8 256	7 013	5 269	4 514	4 142	2 995	2 660
siitä rahoitus- ja vakuutuslaitoksille	5 395	1 469	1 041	1 105	1 171	976	889
julkisyhteisöille	1 586	1 608	1 582	1 628	986	1 168	720
muille kotimaisille sektoreille	-	2 737	1 740	915	1 180	6	7
ulkomaille	1 275	1 199	906	866	805	845	1 044
Johdannaiset	-	-	-8	-6	-5	9	8
siitä rahoitus- ja vakuutuslaitoksille	-	-	-	-	-	-	-
julkisyhteisöille	-	-	-	-	-	-	-
muille kotimaisille sektoreille	-	-	-	-	-	-	-
ulkomaille	-	-	-8	-6	-5	9	8
Lainat	45 467	43 717	37 335	32 852	31 807	32 549	32 147
siitä rahoitus- ja vakuutuslaitoksille	12 508	16 027	14 588	13 935	14 351	15 475	15 691
julkisyhteisöille	27 683	25 679	20 697	17 143	15 704	13 551	11 469
muille kotimaisille sektoreille	3 430	-	-	-	208	2 040	3 565
ulkomaille	1 846	2 011	2 050	1 774	1 544	1 483	1 422
Noteeratut osakkeet	-	-	-	-	-	-	-
siitä rahoitus- ja vakuutuslaitoksille	-	-	-	-	-	-	-
julkisyhteisöille	-	-	-	-	-	-	-
muille kotimaisille sektoreille	-	-	-	-	-	-	-
ulkomaille	-	-	-	-	-	-	-
Muut osakkeet ja osuudet paitsi rahasto-osuudet	19 713	20 955	21 184	11 889	12 526	13 053	13 888
siitä rahoitus- ja vakuutuslaitoksille	-	-	-	-	-	-	33
julkisyhteisöille	19 713	20 955	21 184	11 889	12 526	13 053	13 855
muille kotimaisille sektoreille	-	-	-	-	-	-	-
ulkomaille	-	-	-	-	-	-	-
Rahasto-osuudet	-	-	-	-	-	-	-
siitä rahoitus- ja vakuutuslaitoksille	-	-	-	-	-	-	-
julkisyhteisöille	-	-	-	-	-	-	-
muille kotimaisille sektoreille	-	-	-	-	-	-	-
ulkomaille	-	-	-	-	-	-	-
Vakuutustekninen vastuuvelka	-	-	-	-	-	-	-
Muut velat	12 343	9 952	11 681	18 931	19 219	21 576	23 362
siitä rahoitus- ja vakuutuslaitoksille	395	612	389	322	217	300	247
julkisyhteisöille	4 601	3 974	4 708	2 176	1 304	1 264	1 237
muille kotimaisille sektoreille	7 347	5 366	6 584	16 433	17 698	20 012	21 878
ulkomaille	-	-	-	-	-	-	-
Velat yhteensä	85 873	81 811	75 821	68 937	68 730	71 251	73 744

1.12. Työeläkelaitosten (S13141) rahoitusvarat ja velat 1994-2000*

Rahoitusvarat

miljoonaa markkaa	1994	1995	1996	1997	1998	1999	2000*
Monetaarinen kulta ja erityiset nosto-oikeudet	-	-	-	-	-	-	-
Käteisraha ja käteistalletukset	836	758	4 401	4 775	2 663	3 340	2 628
siitä rahoitus- ja vakuutuslaitoksilta	836	610	3 767	4 771	2 614	2 919	2 184
julkisyhteisöiltä	-	-	-	-	-	2	-
muilta kotimaisilta sektoreilta	-	-	-	-	-	-	-
ulkomailta	-	148	634	4	49	419	444
Muut talletukset	2 057	4 258	1 377	1 220	52	275	1 640
siitä rahoitus- ja vakuutuslaitoksilta	2 057	4 258	1 355	988	39	193	1 534
julkisyhteisöiltä	-	-	-	-	-	-	-
muilta kotimaisilta sektoreilta	-	-	-	-	-	-	-
ulkomailta	-	-	22	232	13	82	106
Rahamarkkinainstrumentit	19 124	16 201	18 692	21 797	17 565	21 903	9 042
siitä rahoitus- ja vakuutuslaitoksilta	12 175	8 904	12 656	19 346	15 836	15 922	6 358
julkisyhteisöiltä	6 023	7 105	5 477	1 976	850	298	135
muilta kotimaisilta sektoreilta	926	192	559	445	749	3 069	1 666
ulkomailta	-	-	-	30	130	2 614	883
Joukkovelkakirjalainat	43 112	76 276	109 086	128 799	160 567	164 462	181 443
siitä rahoitus- ja vakuutuslaitoksilta	6 426	6 629	7 632	8 757	8 411	8 049	5 923
julkisyhteisöiltä	34 284	65 271	91 423	106 633	126 584	102 761	65 297
muilta kotimaisilta sektoreilta	2 271	2 347	3 560	3 893	5 482	6 442	6 358
ulkomailta	131	2 029	6 471	9 516	20 090	47 210	103 865
Johdannaiset	-	-	-	-	-	-	624
siitä rahoitus- ja vakuutuslaitoksilta	-	-	-	-	-	-	-
julkisyhteisöiltä	-	-	-	-	-	-	-
muilta kotimaisilta sektoreilta	-	-	-	-	-	-	-
ulkomailta	-	-	-	-	-	-	-
Lainat	95 342	87 287	71 209	62 284	55 596	51 318	49 120
siitä rahoitus- ja vakuutuslaitoksilta	3 062	3 263	2 876	2 823	3 770	2 669	3 025
julkisyhteisöiltä	5 858	6 765	6 304	5 029	4 465	4 359	3 980
muilta kotimaisilta sektoreilta	86 420	77 259	62 029	54 385	47 361	44 250	42 115
ulkomailta	2	-	-	47	-	40	-
Noteeratut osakkeet	25 678	36 798	50 532	104 862	99 450
siitä rahoitus- ja vakuutuslaitoksilta	1 757	2 672	3 714	4 442	6 612
julkisyhteisöiltä	-	-	-	-	-	-	-
muilta kotimaisilta sektoreilta	20 008	26 762	35 016	66 558	46 055
ulkomailta	3 913	7 364	11 802	33 862	46 783
Muut osakkeet ja osuudet paitsi rahasto-osuudet	31 279	33 345	23 046	29 064	31 045	30 968	31 288
siitä rahoitus- ja vakuutuslaitoksilta	659	1 134	758	1 030	976	2 208	1 766
julkisyhteisöiltä	-	69	69	1	1	1	1
muilta kotimaisilta sektoreilta	30 345	31 043	22 218	28 019	29 969	28 200	28 546
ulkomailta	275	1 099	1	14	99	559	975
Rahasto-osuudet	-	280	1 104	1 999	1 690	3 517	4 509
siitä rahoitus- ja vakuutuslaitoksilta	-	280	1 104	1 999	1 690	3 517	4 509
julkisyhteisöiltä	-	-	-	-	-	-	-
muilta kotimaisilta sektoreilta	-	-	-	-	-	-	-
ulkomailta
Vakuutustekninen vastuuvelka	0	0	56	60	-	-	-
Muut saamiset	15 954	13 602	12 642	15 659	14 528	12 503	15 433
siitä rahoitus- ja vakuutuslaitoksilta	410	1 061	1 134	1 123	595	724	1 264
julkisyhteisöiltä	5 042	4 133	3 975	6 254	4 863	4 543	4 882
muilta kotimaisilta sektoreilta	10 492	8 333	7 312	8 099	8 610	6 318	6 509
ulkomailta	10	75	221	183	460	918	2 778
Rahoitusvarat yhteensä	207 704	232 007	267 291	302 455	334 238	393 148	395 177
Nettorahoitusvarat	202 192	225 618	259 509	293 113	324 869	385 837	389 544

Velat

miljoonaa markkaa	1994	1995	1996	1997	1998	1999	2000*
Monetaarinen kulta ja erityiset nosto-oikeudet	-	-	-	-	-	-	-
Käteisraha ja käteistalletukset	-	-	-	-	-	-	-
siitä rahoitus- ja vakuutuslaitoksille	-	-	-	-	-	-	-
julkisyhteisöille	-	-	-	-	-	-	-
muille kotimaisille sektoreille	-	-	-	-	-	-	-
ulkomaille	-	-	-	-	-	-	-
Muut talletukset	-	-	-	-	-	-	-
siitä rahoitus- ja vakuutuslaitoksille	-	-	-	-	-	-	-
julkisyhteisöille	-	-	-	-	-	-	-
muille kotimaisille sektoreille	-	-	-	-	-	-	-
ulkomaille	-	-	-	-	-	-	-
Rahamarkkinainstrumentit	-	-	-	-	-	-	-
siitä rahoitus- ja vakuutuslaitoksille	-	-	-	-	-	-	-
julkisyhteisöille	-	-	-	-	-	-	-
muille kotimaisille sektoreille	-	-	-	-	-	-	-
ulkomaille	-	-	-	-	-	-	-
Joukkovelkakirjalainat	-	-	-	-	-	-	-
siitä rahoitus- ja vakuutuslaitoksille	-	-	-	-	-	-	-
julkisyhteisöille	-	-	-	-	-	-	-
muille kotimaisille sektoreille	-	-	-	-	-	-	-
ulkomaille	-	-	-	-	-	-	-
Johdannaiset	-	-	-	-	473	74	0
siitä rahoitus- ja vakuutuslaitoksille	-	-	-	-	-	-	-
julkisyhteisöille	-	-	-	-	-	-	-
muille kotimaisille sektoreille	-	-	-	-	-	-	-
ulkomaille	-	-	-	-	473	74	-
Lainat	834	621	200	69	127	338	155
siitä rahoitus- ja vakuutuslaitoksille	20	396	85	54	45	72	52
julkisyhteisöille	459	222	115	14	82	80	103
muille kotimaisille sektoreille	355	3	-	1	-	186	-
ulkomaille	-	-	-	-	-	-	-
Noteeratut osakkeet	-	-	-	-	-	-	-
siitä rahoitus- ja vakuutuslaitoksille	-	-	-	-	-	-	-
julkisyhteisöille	-	-	-	-	-	-	-
muille kotimaisille sektoreille	-	-	-	-	-	-	-
ulkomaille	-	-	-	-	-	-	-
Muut osakkeet ja osuudet paitsi rahasto-osuudet	92	177	186	94	190	230	143
siitä rahoitus- ja vakuutuslaitoksille	83	103	111	88	184	186	85
julkisyhteisöille	-	69	69	1	1	0	1
muille kotimaisille sektoreille	9	5	6	5	5	44	57
ulkomaille	-	-	-	-	-	-	-
Rahasto-osuudet	-	-	-	-	-	-	-
siitä rahoitus- ja vakuutuslaitoksille	-	-	-	-	-	-	-
julkisyhteisöille	-	-	-	-	-	-	-
muille kotimaisille sektoreille	-	-	-	-	-	-	-
ulkomaille	-	-	-	-	-	-	-
Vakuutustekninen vastuuvélka	-	-	-	-	-	-	-
Muut velat	4 586	5 591	7 396	9 179	8 579	6 669	5 335
siitä rahoitus- ja vakuutuslaitoksille	423	585	2 205	1 604	1 138	602	206
julkisyhteisöille	2 883	4 021	4 124	6 489	4 870	3 849	3 284
muille kotimaisille sektoreille	1 255	926	888	1 072	2 462	1 626	1 719
ulkomaille	25	59	179	14	109	592	126
Velat yhteensä	5 512	6 389	7 782	9 342	9 369	7 311	5 633

1.13. Muiden sosiaaliturvarahastojen (S13149) rahoitusvarat ja velat 1994-2000*

Rahoitusvarat							
miljoonaa markkaa	1994	1995	1996	1997	1998	1999	2000*
Monetaarinen kulta ja erityiset nosto-oikeudet	-	-	-	-	-	-	-
Käteisraha ja käteistalletukset	1 266	4 173	1 588	2 296	1 287	2 084	1 555
siitä rahoitus- ja vakuutuslaitoksilta	1 266	4 173	1 588	2 296	1 287	2 084	1 555
julkisyhteisöiltä	-	-	-	-	-	-	-
muilta kotimaisilta sektoreilta	-	-	-	-	-	-	-
ulkomailta	-	-	-	-	-	-	-
Muut talletukset	264	834	52	32	35	20	99
siitä rahoitus- ja vakuutuslaitoksilta	264	834	52	32	35	20	99
julkisyhteisöiltä	-	-	-	-	-	-	-
muilta kotimaisilta sektoreilta	-	-	-	-	-	-	-
ulkomailta	-	-	-	-	-	-	-
Rahamarkkinainstrumentit	4 864	3 506	6 293	2 772	2 602	3 463	3 839
siitä rahoitus- ja vakuutuslaitoksilta	4 864	3 341	5 277	2 192	1 919	2 797	2 701
julkisyhteisöiltä	-	-	-	-	-	-	35
muilta kotimaisilta sektoreilta	-	165	1 016	580	683	666	1 103
ulkomailta	-	-	-	-	-	-	-
Joukkovelkakirjalainat	69	175	293	274	331	271	1 068
siitä rahoitus- ja vakuutuslaitoksilta	-	-	-	-	-	-	66
julkisyhteisöiltä	69	149	293	262	325	242	573
muilta kotimaisilta sektoreilta	-	26	-	12	6	29	205
ulkomailta	-	-	-	-	-	-	224
Johdannaiset	-	-	-	-	-	-	-
siitä rahoitus- ja vakuutuslaitoksilta	-	-	-	-	-	-	-
julkisyhteisöiltä	-	-	-	-	-	-	-
muilta kotimaisilta sektoreilta	-	-	-	-	-	-	-
ulkomailta	-	-	-	-	-	-	-
Lainat	34	292	247	256	6	444	272
siitä rahoitus- ja vakuutuslaitoksilta	-	-	-	-	-	-	199
julkisyhteisöiltä	-	2	-	-	-	-	-
muilta kotimaisilta sektoreilta	34	290	247	256	6	444	73
ulkomailta	-	-	-	-	-	-	-
Noteeratut osakkeet	-	-	2 659	2 820	3 418	6 645	5 034
siitä rahoitus- ja vakuutuslaitoksilta	-	-	54	2 672	119	130	7
julkisyhteisöiltä	-	-	-	-	-	-	-
muilta kotimaisilta sektoreilta	-	-	2 605	2 702	3 299	6 515	5 027
ulkomailta	-	-	-	-	-	-	-
Muut osakkeet ja osuudet paitsi rahasto-osuudet	2 453	2 082	324	330	52	62	167
siitä rahoitus- ja vakuutuslaitoksilta	56	41	-	-	-	20	-
julkisyhteisöiltä	-	-	-	-	-	-	-
muilta kotimaisilta sektoreilta	2 397	2 041	324	330	52	42	167
ulkomailta	-	-	-	-	-	-	-
Rahasto-osuudet	-	-	-	-	-	-	187
siitä rahoitus- ja vakuutuslaitoksilta	-	-	-	-	-	-	187
julkisyhteisöiltä	-	-	-	-	-	-	-
muilta kotimaisilta sektoreilta	-	-	-	-	-	-	-
ulkomailta	-	-	-	-	-	-	-
Vakuutustekninen vastuuvelka	-	-	-	-	-	-	-
Muut saamiset	1 476	1 143	1 192	2 036	2 225	1 506	1 724
siitä rahoitus- ja vakuutuslaitoksilta	88	85	55	855	1 204	689	473
julkisyhteisöiltä	574	502	373	725	590	747	904
muilta kotimaisilta sektoreilta	814	556	764	456	431	60	335
ulkomailta	-	-	-	-	-	10	12
Rahoitusvarat yhteensä	10 426	12 205	12 648	10 816	9 956	14 495	13 945
Nettorahoitusvarat	7 345	10 807	11 369	8 796	7 993	12 228	10 250

Velat

miljoonaa markkaa	1994	1995	1996	1997	1998	1999	2000*
Monetaarinen kulta ja erityiset nosto-oikeudet	-	-	-	-	-	-	-
Käteisraha ja käteistalletukset	-	-	-	-	-	-	-
siitä rahoitus- ja vakuutuslaitoksille	-	-	-	-	-	-	-
julkisyhteisöille	-	-	-	-	-	-	-
muille kotimaisille sektoreille	-	-	-	-	-	-	-
ulkomaille	-	-	-	-	-	-	-
Muut talletukset	-	-	-	-	-	-	-
siitä rahoitus- ja vakuutuslaitoksille	-	-	-	-	-	-	-
julkisyhteisöille	-	-	-	-	-	-	-
muille kotimaisille sektoreille	-	-	-	-	-	-	-
ulkomaille	-	-	-	-	-	-	-
Rahamarkkinainstrumentit	1 411	-	-	-	-	-	-
siitä rahoitus- ja vakuutuslaitoksille	1 192	-	-	-	-	-	-
julkisyhteisöille	219	-	-	-	-	-	-
muille kotimaisille sektoreille	-	-	-	-	-	-	-
ulkomaille	-	-	-	-	-	-	-
Joukkovelkakirjalainat	-	-	-	-	-	-	-
siitä rahoitus- ja vakuutuslaitoksille	-	-	-	-	-	-	-
julkisyhteisöille	-	-	-	-	-	-	-
muille kotimaisille sektoreille	-	-	-	-	-	-	-
ulkomaille	-	-	-	-	-	-	-
Johdannaiset	-	-	-	-	-	-	-
siitä rahoitus- ja vakuutuslaitoksille	-	-	-	-	-	-	-
julkisyhteisöille	-	-	-	-	-	-	-
muille kotimaisille sektoreille	-	-	-	-	-	-	-
ulkomaille	-	-	-	-	-	-	-
Lainat	2	5	7	-	35	-	-
siitä rahoitus- ja vakuutuslaitoksille	2	-	-	-	35	-	-
julkisyhteisöille	-	-	-	-	-	-	-
muille kotimaisille sektoreille	-	5	7	-	-	-	-
ulkomaille	-	-	-	-	-	-	-
Noteeratut osakkeet	-	-	-	-	-	-	-
siitä rahoitus- ja vakuutuslaitoksille	-	-	-	-	-	-	-
julkisyhteisöille	-	-	-	-	-	-	-
muille kotimaisille sektoreille	-	-	-	-	-	-	-
ulkomaille	-	-	-	-	-	-	-
Muut osakkeet ja osuudet paitsi rahasto-osuudet	-	-	-	-	-	-	-
siitä rahoitus- ja vakuutuslaitoksille	-	-	-	-	-	-	-
julkisyhteisöille	-	-	-	-	-	-	-
muille kotimaisille sektoreille	-	-	-	-	-	-	-
ulkomaille	-	-	-	-	-	-	-
Rahasto-osuudet	-	-	-	-	-	-	-
siitä rahoitus- ja vakuutuslaitoksille	-	-	-	-	-	-	-
julkisyhteisöille	-	-	-	-	-	-	-
muille kotimaisille sektoreille	-	-	-	-	-	-	-
ulkomaille	-	-	-	-	-	-	-
Vakuutustekninen vastuuvélka	-	-	-	-	-	-	-
Muut velat	1 668	1 393	1 272	2 020	1 928	2 266	3 695
siitä rahoitus- ja vakuutuslaitoksille	43	28	86	26	35	22	21
julkisyhteisöille	1 588	1 340	1 183	1 919	1 834	2 120	3 285
muille kotimaisille sektoreille	37	25	3	75	59	124	387
ulkomaille	-	-	-	-	-	-	2
Velat yhteensä	3 081	1 398	1 279	2 020	1 963	2 267	3 695

1.14. Kotitalouksien (S14) rahoitusvarat ja velat 1994-2000*

Rahoitusvarat

miljoonaa markkaa	1994	1995	1996	1997	1998	1999	2000*
Monetaarinen kulta ja erityiset nosto-oikeudet	-	-	-	-	-	-	-
Käteisraha ja käteistalletukset	122 814	140 735	157 381	156 107	189 364	203 636	205 665
siitä rahoitus- ja vakuutuslaitoksilta	121 814	139 878	156 452	155 124	188 457	202 687	204 627
julkisyhteisöiltä	1 000	857	929	983	907	949	1 038
muilta kotimaisilta sektoreilta	-	-	-	-	-	-	-
ulkomailta	-	-	-	-	-	-	-
Muut talletukset	98 646	95 748	75 420	79 868	55 239	57 120	58 454
siitä rahoitus- ja vakuutuslaitoksilta	98 646	95 748	75 420	79 868	55 239	57 120	58 454
julkisyhteisöiltä	-	-	-	-	-	-	-
muilta kotimaisilta sektoreilta	-	-	-	-	-	-	-
ulkomailta	-	-	-	-	-	-	-
Rahamarkkinainstrumentit	-	2	1	-	1	-	-
siitä rahoitus- ja vakuutuslaitoksilta	-	-	-	-	-	-	-
julkisyhteisöiltä	-	-	-	-	-	-	-
muilta kotimaisilta sektoreilta	-	-	-	-	-	-	-
ulkomailta	-	2	1	-	1	-	-
Joukkovelkakirjalainat	10 647	18 553	20 051	17 537	16 889	7 740	9 761
siitä rahoitus- ja vakuutuslaitoksilta	-	2 578	3 030	3 276	835	818	1 655
julkisyhteisöiltä	10 620	15 630	16 460	13 728	15 490	6 302	7 499
muilta kotimaisilta sektoreilta	-	-	-	-	-	-	-
ulkomailta	27	345	561	533	564	620	607
Johdannaiset	-	-	-	-	-	-	-
siitä rahoitus- ja vakuutuslaitoksilta	-	-	-	-	-	-	-
julkisyhteisöiltä	-	-	-	-	-	-	-
muilta kotimaisilta sektoreilta	-	-	-	-	-	-	-
ulkomailta	-	-	-	-	-	-	-
Lainat	1 893	1 291	1 448	1 597	1 790	1 848	2 236
siitä rahoitus- ja vakuutuslaitoksilta	208	72	25	-	23	-	-
julkisyhteisöiltä	-	-	-	-	-	-	-
muilta kotimaisilta sektoreilta	1 685	1 219	1 423	1 597	1 767	1 848	2 236
ulkomailta	-	-	-	-	-	-	-
Noteeratut osakkeet	41 503	58 338	73 919	168 619	153 411
siitä rahoitus- ja vakuutuslaitoksilta	6 032	2 672	10 627	10 853	4 947
julkisyhteisöiltä	-	-	-	-	-	-	-
muilta kotimaisilta sektoreilta	34 523	46 248	60 399	154 014	129 916
ulkomailta	948	1 699	2 893	3 752	18 548
Muut osakkeet ja osuudet paitsi rahasto-osuudet	9 699	327 456	339 029	394 162	436 654	448 394	488 129
siitä rahoitus- ja vakuutuslaitoksilta	6 224	4 379	1 197	1 575	2 091	2 605	3 272
julkisyhteisöiltä	-	-	1	-	-	3	2
muilta kotimaisilta sektoreilta	-	319 690	334 995	389 421	431 232	442 215	481 044
ulkomailta	3 475	3 387	2 836	3 166	3 331	3 571	3 811
Rahasto-osuudet	3 125	2 741	4 015	6 241	11 282	23 785	30 487
siitä rahoitus- ja vakuutuslaitoksilta	3 125	2 741	4 015	6 241	11 282	23 785	30 487
julkisyhteisöiltä	-	-	-	-	-	-	-
muilta kotimaisilta sektoreilta	-	-	-	-	-	-	-
ulkomailta
Vakuutustekninen vastuuvelka	44 599	48 795	60 552	74 697	89 995	101 867	119 119
Muut saamiset	11 030	4 563	4 271	3 424	6 504	5 745	7 179
siitä rahoitus- ja vakuutuslaitoksilta	4 080	3 484	3 319	2 687	3 308	2 417	2 748
julkisyhteisöiltä	78	978	924	693	3 106	3 242	4 068
muilta kotimaisilta sektoreilta	6 872	101	27	43	90	86	363
ulkomailta	-	-	1	1	-	-	-
Rahoitusvarat yhteensä	302 453	639 884	703 671	791 971	881 637	1 018 754	1 074 441
Nettorahoitusvarat	97 737	436 974	511 253	596 992	670 614	791 137	829 063

Velat

miljoonaa markkaa	1994	1995	1996	1997	1998	1999	2000*
Monetaarinen kulta ja erityiset nosto-oikeudet	-	-	-	-	-	-	-
Käteisraha ja käteistalletukset	-	-	-	-	-	-	-
siitä rahoitus- ja vakuutuslaitoksille	-	-	-	-	-	-	-
julkisyhteisöille	-	-	-	-	-	-	-
muille kotimaisille sektoreille	-	-	-	-	-	-	-
ulkomaille	-	-	-	-	-	-	-
Muut talletukset	-	-	-	-	-	-	-
siitä rahoitus- ja vakuutuslaitoksille	-	-	-	-	-	-	-
julkisyhteisöille	-	-	-	-	-	-	-
muille kotimaisille sektoreille	-	-	-	-	-	-	-
ulkomaille	-	-	-	-	-	-	-
Rahamarkkinainstrumentit	-	-	-	-	-	-	-
siitä rahoitus- ja vakuutuslaitoksille	-	-	-	-	-	-	-
julkisyhteisöille	-	-	-	-	-	-	-
muille kotimaisille sektoreille	-	-	-	-	-	-	-
ulkomaille	-	-	-	-	-	-	-
Joukkovelkakirjalainat	-	-	-	-	-	-	-
siitä rahoitus- ja vakuutuslaitoksille	-	-	-	-	-	-	-
julkisyhteisöille	-	-	-	-	-	-	-
muille kotimaisille sektoreille	-	-	-	-	-	-	-
ulkomaille	-	-	-	-	-	-	-
Johdannaiset	-	-	-	-	-	-	-
siitä rahoitus- ja vakuutuslaitoksille	-	-	-	-	-	-	-
julkisyhteisöille	-	-	-	-	-	-	-
muille kotimaisille sektoreille	-	-	-	-	-	-	-
ulkomaille	-	-	-	-	-	-	-
Lainat	196 742	189 381	183 552	185 567	198 804	217 486	235 494
siitä rahoitus- ja vakuutuslaitoksille	179 565	173 497	169 931	174 468	189 985	210 900	230 027
julkisyhteisöille	17 177	15 884	13 621	11 099	8 819	6 586	5 467
muille kotimaisille sektoreille	-	-	-	-	-	-	-
ulkomaille	-	-	-	-	-	-	-
Noteeratut osakkeet	-	-	-	-	-	-	-
siitä rahoitus- ja vakuutuslaitoksille	-	-	-	-	-	-	-
julkisyhteisöille	-	-	-	-	-	-	-
muille kotimaisille sektoreille	-	-	-	-	-	-	-
ulkomaille	-	-	-	-	-	-	-
Muut osakkeet ja osuudet paitsi rahasto-osuudet	-	-	-	-	-	-	-
siitä rahoitus- ja vakuutuslaitoksille	-	-	-	-	-	-	-
julkisyhteisöille	-	-	-	-	-	-	-
muille kotimaisille sektoreille	-	-	-	-	-	-	-
ulkomaille	-	-	-	-	-	-	-
Rahasto-osuudet	-	-	-	-	-	-	-
siitä rahoitus- ja vakuutuslaitoksille	-	-	-	-	-	-	-
julkisyhteisöille	-	-	-	-	-	-	-
muille kotimaisille sektoreille	-	-	-	-	-	-	-
ulkomaille	-	-	-	-	-	-	-
Vakuutustekninen vastuuvélka	-	-	-	-	-	-	-
Muut velat	7 974	13 529	8 866	9 412	12 219	10 131	9 884
siitä rahoitus- ja vakuutuslaitoksille	6 693	7 330	4 342	4 710	6 131	4 056	4 615
julkisyhteisöille	1 281	4 166	4 152	4 274	5 719	5 625	4 830
muille kotimaisille sektoreille	-	2 033	372	428	369	450	439
ulkomaille	-	-	-	-	-	-	-
Velat yhteensä	204 716	202 910	192 418	194 979	211 023	227 617	245 378

1.15. Kotitalouksia palvelevien voittoja tavoittelemattomien yhteisöjen (S15) rahoitusvarat ja velat 1994-2000*

Rahoitusvarat

miljoonaa markkaa	1994	1995	1996	1997	1998	1999	2000*
Monetaarinen kulta ja erityiset nosto-oikeudet	-	-	-	-	-	-	-
Käteisraha ja käteistalletukset	7 652	2 003	2 239	3 247	2 763	2 778	1 943
siitä rahoitus- ja vakuutuslaitoksilta	7 652	1 957	2 194	3 201	2 715	2 722	1 918
julkisyhteisöiltä	-	46	45	41	41	39	1
muilta kotimaisilta sektoreilta	-	-	-	-	-	-	-
ulkomailta	-	-	-	5	7	17	24
Muut talletukset	6 653	3	43	3 074	2 200	2 540	2 596
siitä rahoitus- ja vakuutuslaitoksilta	6 653	3	43	3 074	2 200	2 540	2 596
julkisyhteisöiltä	-	-	-	-	-	-	-
muilta kotimaisilta sektoreilta	-	-	-	-	-	-	-
ulkomailta	-	-	-	-	-	-	-
Rahamarkkinainstrumentit	-	46	41	75	198	223	221
siitä rahoitus- ja vakuutuslaitoksilta	-	46	41	74	184	219	214
julkisyhteisöiltä	-	-	-	-	-	3	-
muilta kotimaisilta sektoreilta	-	-	-	-	-	-	7
ulkomailta	-	-	-	1	14	1	-
Joukkovelkakirjalainat	-	465	766	793	714	725	758
siitä rahoitus- ja vakuutuslaitoksilta	-	57	50	49	54	44	44
julkisyhteisöiltä	-	240	544	321	336	293	325
muilta kotimaisilta sektoreilta	-	140	136	367	211	319	286
ulkomailta	-	28	36	56	113	69	103
Johdannaiset	-	-	-	-	-	-	-
siitä rahoitus- ja vakuutuslaitoksilta	-	-	-	-	-	-	-
julkisyhteisöiltä	-	-	-	-	-	-	-
muilta kotimaisilta sektoreilta	-	-	-	-	-	-	-
ulkomailta	-	-	-	-	-	-	-
Lainat	135	326	317	304	153	477	326
siitä rahoitus- ja vakuutuslaitoksilta	135	137	147	134	8	134	32
julkisyhteisöiltä	-	1	-	-	-	1	26
muilta kotimaisilta sektoreilta	-	188	170	170	145	341	266
ulkomailta	-	-	-	-	-	1	2
Noteeratut osakkeet	15 581	19 476	28 507	58 128	51 461
siitä rahoitus- ja vakuutuslaitoksilta	704	2 672	1 350	1 541	625
julkisyhteisöiltä	-	-	-	-	-	-	-
muilta kotimaisilta sektoreilta	14 760	18 039	26 892	56 587	49 903
ulkomailta	117	269	265	0	933
Muut osakkeet ja osuudet paitsi rahasto-osuudet	882	25 566	21 848	25 969	31 011	34 788	28 497
siitä rahoitus- ja vakuutuslaitoksilta	880	626	291	335	320	313	297
julkisyhteisöiltä	2	2	5	5	5	41	44
muilta kotimaisilta sektoreilta	-	24 823	21 552	25 629	30 604	34 429	28 153
ulkomailta	-	115	-	-	82	5	3
Rahasto-osuudet	687	700	1 992	2 832	4 450	10 180	13 128
siitä rahoitus- ja vakuutuslaitoksilta	687	700	1 992	2 832	4 450	10 180	13 128
julkisyhteisöiltä	-	-	-	-	-	-	-
muilta kotimaisilta sektoreilta	-	-	-	-	-	-	-
ulkomailta	-	-	-	-	-	-	-
Vakuutustekninen vastuuvelka	156	166	139	149	160	172	191
Muut saamiset	143	607	945	1 123	1 215	1 194	409
siitä rahoitus- ja vakuutuslaitoksilta	108	128	150	106	58	305	153
julkisyhteisöiltä	35	38	38	38	63	58	62
muilta kotimaisilta sektoreilta	-	440	754	973	1 090	829	191
ulkomailta	-	1	3	6	4	2	3
Rahoitusvarat yhteensä	16 308	29 882	43 911	57 042	71 371	111 205	99 530
Nettorahoitusvarat	6 942	20 925	36 862	50 107	63 860	102 717	91 431

Velat

miljoonaa markkaa	1994	1995	1996	1997	1998	1999	2000*
Monetaarinen kulta ja erityiset nosto-oikeudet	-	-	-	-	-	-	-
Käteisraha ja käteistalletukset	-	-	-	-	-	-	-
siitä rahoitus- ja vakuutuslaitoksille	-	-	-	-	-	-	-
julkisyhteisöille	-	-	-	-	-	-	-
muille kotimaisille sektoreille	-	-	-	-	-	-	-
ulkomaille	-	-	-	-	-	-	-
Muut talletukset	-	-	-	-	-	-	-
siitä rahoitus- ja vakuutuslaitoksille	-	-	-	-	-	-	-
julkisyhteisöille	-	-	-	-	-	-	-
muille kotimaisille sektoreille	-	-	-	-	-	-	-
ulkomaille	-	-	-	-	-	-	-
Rahamarkkinainstrumentit	-	-	-	-	-	-	-
siitä rahoitus- ja vakuutuslaitoksille	-	-	-	-	-	-	-
julkisyhteisöille	-	-	-	-	-	-	-
muille kotimaisille sektoreille	-	-	-	-	-	-	-
ulkomaille	-	-	-	-	-	-	-
Joukkovelkakirjalainat	216	66	32	23	16	15	23
siitä rahoitus- ja vakuutuslaitoksille	216	64	31	20	16	15	21
julkisyhteisöille	-	2	1	3	-	-	-
muille kotimaisille sektoreille	-	-	-	-	-	-	-
ulkomaille	-	-	-	-	-	-	-
Johdannaiset	-	-	-	-	-	-	-
siitä rahoitus- ja vakuutuslaitoksille	-	-	-	-	-	-	-
julkisyhteisöille	-	-	-	-	-	-	-
muille kotimaisille sektoreille	-	-	-	-	-	-	-
ulkomaille	-	-	-	-	-	-	-
Lainat	8 938	8 336	6 369	6 209	6 598	7 434	7 139
siitä rahoitus- ja vakuutuslaitoksille	4 103	3 828	3 677	3 551	3 780	4 647	4 106
julkisyhteisöille	4 835	4 461	2 648	2 650	2 784	2 774	3 016
muille kotimaisille sektoreille	-	47	44	8	34	13	17
ulkomaille	-	-	-	-	-	-	-
Noteeratut osakkeet	-	-	-	-	-	-	-
siitä rahoitus- ja vakuutuslaitoksille	-	-	-	-	-	-	-
julkisyhteisöille	-	-	-	-	-	-	-
muille kotimaisille sektoreille	-	-	-	-	-	-	-
ulkomaille	-	-	-	-	-	-	-
Muut osakkeet ja osuudet paitsi rahasto-osuudet	-	-	-	-	-	-	-
siitä rahoitus- ja vakuutuslaitoksille	-	-	-	-	-	-	-
julkisyhteisöille	-	-	-	-	-	-	-
muille kotimaisille sektoreille	-	-	-	-	-	-	-
ulkomaille	-	-	-	-	-	-	-
Rahasto-osuudet	-	-	-	-	-	-	-
siitä rahoitus- ja vakuutuslaitoksille	-	-	-	-	-	-	-
julkisyhteisöille	-	-	-	-	-	-	-
muille kotimaisille sektoreille	-	-	-	-	-	-	-
ulkomaille	-	-	-	-	-	-	-
Vakuutustekninen vastuuelva	-	-	-	-	-	-	-
Muut velat	212	555	648	703	897	1 039	937
siitä rahoitus- ja vakuutuslaitoksille	41	263	308	62	127	666	107
julkisyhteisöille	171	148	252	42	128	158	212
muille kotimaisille sektoreille	-	144	88	599	640	215	581
ulkomaille	-	-	-	-	2	-	37
Velat yhteensä	9 366	8 957	7 049	6 935	7 511	8 488	8 099

1.16

Ulkomaiden (S2) rahoitusvarat ja velat 1994-2000*

Rahoitusvarat

miljoonaa markkaa	1994	1995	1996	1997	1998	1999	2000*
Monetaarinen kulta ja erityiset nosto-oikeudet	-	-	-	-	-	-	-
Käteisraha ja käteistalletukset	36 705	31 235	32 972	34 658	54 301	55 124	85 692
siitä rahoitus- ja vakuutuslaitoksilta	36 705	31 235	32 972	34 658	54 301	55 124	85 692
julkisyhteisöiltä	-	-	-	-	-	-	-
muilta kotimaisilta sektoreilta	-	-	-	-	-	-	-
ulkomailta	-	-	-	-	-	-	-
Muut talletukset	-	-	-	645	1 889	3 128	2 713
siitä rahoitus- ja vakuutuslaitoksilta	-	-	-	645	1 889	3 128	2 713
julkisyhteisöiltä	-	-	-	-	-	-	-
muilta kotimaisilta sektoreilta	-	-	-	-	-	-	-
ulkomailta	-	-	-	-	-	-	-
Rahamarkkinainstrumentit	10 302	15 888	16 504	16 674	11 521	14 473	43 478
siitä rahoitus- ja vakuutuslaitoksilta	9 123	12 877	12 104	11 854	7 117	8 400	18 757
julkisyhteisöiltä	1 033	2 465	3 379	1 230	1 772	3 441	21 136
muilta kotimaisilta sektoreilta	146	546	1 021	3 590	2 632	2 632	3 585
ulkomailta	-	-	-	-	-	-	-
Joukkovelkakirjalainat	269 173	251 467	257 497	280 307	264 484	284 315	282 183
siitä rahoitus- ja vakuutuslaitoksilta	75 000	57 875	54 210	64 119	51 515	56 106	51 494
julkisyhteisöiltä	183 851	186 129	197 549	207 712	204 963	219 740	203 319
muilta kotimaisilta sektoreilta	10 322	7 463	5 738	8 476	8 006	8 469	27 370
ulkomailta	-	-	-	-	-	-	-
Johdannaiset	-6 877	1 545	3 358	6 249	1 570	11 772	9 869
siitä rahoitus- ja vakuutuslaitoksilta	-3 955	-2 635	-309	2 370	222	8 368	7 667
julkisyhteisöiltä	-871	4 331	3 627	3 697	1 248	-670	-901
muilta kotimaisilta sektoreilta	-2 051	-151	40	182	100	4 074	3 103
ulkomailta	-	-	-	-	-	-	-
Lainat	76 929	70 171	90 160	108 074	105 583	134 678	188 547
siitä rahoitus- ja vakuutuslaitoksilta	15 899	14 911	18 525	28 412	18 736	26 727	30 998
julkisyhteisöiltä	8 753	11 125	13 132	14 365	16 934	14 211	13 753
muilta kotimaisilta sektoreilta	52 277	44 135	58 503	65 297	69 913	93 740	143 796
ulkomailta	-	-	-	-	-	-	-
Noteeratut osakkeet	111 736	173 705	412 234	1 320 112	1 378 629
siitä rahoitus- ja vakuutuslaitoksilta	5 166	2 672	21 731	24 554	14 378
julkisyhteisöiltä	-	-	-	-	-	-	-
muilta kotimaisilta sektoreilta	106 570	157 250	390 503	1 295 558	1 364 251
ulkomailta	-	-	-	-	-	-	-
Muut osakkeet ja osuudet paitsi rahasto-osuudet	81 000	92 834	32 275	39 968	60 208	83 668	112 330
siitä rahoitus- ja vakuutuslaitoksilta	1 420	1 896	599	655	12 131	22 660	44 045
julkisyhteisöiltä	-	-	-	-	-	-	-
muilta kotimaisilta sektoreilta	79 580	90 938	31 676	39 313	48 077	61 008	68 285
ulkomailta	-	-	-	-	-	-	-
Rahasto-osuudet	29	36	114	264	878	2 582	7 243
siitä rahoitus- ja vakuutuslaitoksilta	29	36	114	264	878	2 582	7 243
julkisyhteisöiltä	-	-	-	-	-	-	-
muilta kotimaisilta sektoreilta	-	-	-	-	-	-	-
ulkomailta	-	-	-	-	-	-	-
Vakuutustekninen vastuuvelka	3 746	1 579	1 818	1 541	5 242	12 951	15 485
Muut saamiset	28 391	30 881	35 397	36 899	31 984	28 179	49 957
siitä rahoitus- ja vakuutuslaitoksilta	9 545	13 110	16 098	17 886	18 229	8 188	29 166
julkisyhteisöiltä	1 231	1 033	1 671	2 425	647	4 116	1 580
muilta kotimaisilta sektoreilta	17 615	16 738	17 628	16 588	13 108	15 875	19 211
ulkomailta	-	-	-	-	-	-	-
Rahoitusvarat yhteensä	499 398	495 636	581 831	698 984	949 894	1 950 982	2 176 126
Nettorahoitusvarat	259 131	244 453	264 396	288 311	508 040	1 293 694	1 207 366

Velat

miljoonaa markkaa	1994	1995	1996	1997	1998	1999	2000*
Monetaarinen kulta ja erityiset nosto-oikeudet¹	5 171	4 257	4 082	4 261	4 704	4 431	3 634
Käteisraha ja käteistalletukset	90 287	77 095	71 579	92 462	100 319	129 467	147 154
siitä rahoitus- ja vakuutuslaitoksille	86 644	74 413	67 315	90 099	98 206	126 188	144 777
julkisyhteisöille	1 230	594	1 320	25	77	419	444
muille kotimaisille sektoreille	2 413	2 088	2 944	2 338	2 036	2 860	1 933
ulkomaille	-	-	-	-	-	-	-
Muut talletukset	3 429	6 928	5 199	10 731	5 848	5 131	6 951
siitä rahoitus- ja vakuutuslaitoksille	3 429	6 928	5 177	10 499	5 835	4 488	5 747
julkisyhteisöille	-	-	22	232	13	643	1 204
muille kotimaisille sektoreille	-	-	-	-	-	-	-
ulkomaille	-	-	-	-	-	-	-
Rahamarkkinainstrumentit	8 951	2 995	3 901	3 271	2 928	8 832	8 869
siitä rahoitus- ja vakuutuslaitoksille	8 943	2 993	3 899	3 028	2 675	6 046	7 328
julkisyhteisöille	-	-	-	30	130	2 614	883
muille kotimaisille sektoreille	8	2	2	213	123	172	658
ulkomaille	-	-	-	-	-	-	-
Joukkovelkakirjalainat	5 349	10 054	28 313	42 701	54 117	110 257	190 061
siitä rahoitus- ja vakuutuslaitoksille	4 910	7 607	20 710	32 121	32 698	61 498	82 357
julkisyhteisöille	131	2 074	6 501	9 528	20 137	47 454	106 560
muille kotimaisille sektoreille	308	373	1 102	1 052	1 282	1 305	1 144
ulkomaille	-	-	-	-	-	-	-
Johdannaiset	-487	177	-22	1 403	749	14 117	13 749
siitä rahoitus- ja vakuutuslaitoksille	-378	110	-59	1 382	747	11 926	9 869
julkisyhteisöille	-	-	-	-	-	35	653
muille kotimaisille sektoreille	-109	67	37	21	2	2 156	3 227
ulkomaille	-	-	-	-	-	-	-
Lainat	38 231	45 801	79 749	96 452	84 230	91 468	142 605
siitä rahoitus- ja vakuutuslaitoksille	24 601	34 557	58 216	65 549	46 939	44 141	52 500
julkisyhteisöille	743	538	542	574	816	478	476
muille kotimaisille sektoreille	12 887	10 706	20 991	30 329	36 475	46 849	89 629
ulkomaille	-	-	-	-	-	-	-
Noteeratut osakkeet	-	-	9 204	19 201	32 864	84 524	136 778
siitä rahoitus- ja vakuutuslaitoksille	-	-	4 226	9 595	17 576	46 003	67 595
julkisyhteisöille	-	-	3 913	7 364	11 802	33 862	46 783
muille kotimaisille sektoreille	-	-	1 065	2 242	3 486	4 659	22 400
ulkomaille	-	-	-	-	-	-	-
Muut osakkeet ja osuudet paitsi rahasto-osuudet	55 201	63 121	67 852	90 905	107 668	153 708	254 043
siitä rahoitus- ja vakuutuslaitoksille	5 185	3 794	1 471	1 911	10 254	15 359	37 391
julkisyhteisöille	5 236	6 778	6 648	7 793	7 728	8 774	9 806
muille kotimaisille sektoreille	44 780	52 549	59 733	81 201	89 686	129 575	206 846
ulkomaille	-	-	-	-	-	-	-
Rahasto-osuudet	-	-	-	-	-	-	-
siitä rahoitus- ja vakuutuslaitoksille	-	-	-	-	-	-	-
julkisyhteisöille	-	-	-	-	-	-	-
muille kotimaisille sektoreille	-	-	-	-	-	-	-
ulkomaille	-	-	-	-	-	-	-
Vakuutustekninen vastuuvelka	-	-	-	-	-	-	-
Muut velat	34 135	40 755	47 578	49 286	48 427	55 353	64 916
siitä rahoitus- ja vakuutuslaitoksille	12 149	11 204	12 927	14 665	16 758	11 962	14 051
julkisyhteisöille	4 845	6 340	8 676	13 340	15 713	14 728	16 497
muille kotimaisille sektoreille	17 141	23 211	25 975	21 281	15 956	28 663	34 368
ulkomaille	-	-	-	-	-	-	-
Velat yhteensä	240 267	251 183	317 435	410 673	441 854	657 288	968 760

(1) Monetaarinen kulta kirjataan Suomen rahoitustiliinpidossa ulkomaiden velkoihin, vaikka se EKT95:n mukaan tulisi näyttää vain keskuspankin saatavana eikä minkään sektorin velkana.

2

Tauluissa kuvataan kaikkien sektorien rahoitustase tilastovuosien 1998-2000' lopussa. Tauluissa on kaikkien sektorien rahoitusvarat ja velat vaateittain sekä rahoitusvarat ja velat yhteensä. Tiedot ovat sulauttamattomia eli niistä ei ole vähennetty sektorin sisäisiä tai sektoreiden välisiä saamisia ja velkoja vrt. Sulautetut rahoitustaseet Taulu 3.

2.1. Sektorien sulauttamattomat rahoitusvarat ja velat 1998

<i>miljoonaa markkaa</i>	Monetaarinen kulta ja erityiset nosto-oikeudet	Käteisraha ja käteis-talletukset	Muut talletukset	Raha-markkina-instrumentit	Joukko-velkakirjalainat
Rahoitusvarat					
Yritykset ja asuntoyhteisöt	-	60 435	3 058	20 095	31 594
Rahoitus- ja vakuutuslaitokset yhteensä	4 704	119 987	29 487	58 887	156 449
Keskuspankki	4 704	43 358	4 255	-	1 536
Talletuspankit	-	72 739	20 639	39 307	73 774
Rahamarkkinarahastot ja muut rahoitusta välittävät rahalaitokset	-	741	2 328	6 772	14 257
Muut rahoituslaitokset	-	1 482	245	7 008	13 067
Rahoituksen ja vakuutuksen välitystä avustavat laitokset	-	381	68	-	422
Vakuutuslaitokset	-	1 286	1 952	5 800	53 393
Julkisyhteisöt yhteensä	-	9 287	8 160	55 182	168 199
Valtionhallinto	-	1 837	7 698	28 145	6 488
Paikallishallinto	-	3 500	375	6 870	813
Työeläkelaitokset	-	2 663	52	17 565	160 567
Muut sosiaaliturvarahastot	-	1 287	35	2 602	331
Kotitaloudet	-	189 364	55 239	1	16 889
Kotitalouksia palvelevat voittoa tavoittelemattomat yhteisöt	-	2 763	2 200	198	714
Ulkomaat	-	54 301	1 889	11 521	264 484
Rahoitusvarat yhteensä	4 704	436 137	100 033	145 884	638 329
Velat					
Yritykset ja asuntoyhteisöt	-	-	-	6 991	33 123
Rahoitus- ja vakuutuslaitokset yhteensä	-	334 468	94 185	119 365	89 532
Keskuspankki	-	29 183	5	4 950	-
Talletuspankit	-	305 285	94 180	106 507	40 389
Rahamarkkinarahastot ja muut rahoitusta välittävät rahalaitokset	-	-	-	5 904	41 922
Muut rahoituslaitokset	-	-	-	2 004	7 085
Rahoituksen ja vakuutuksen välitystä avustavat laitokset	-	-	-	-	136
Vakuutuslaitokset	-	-	-	-	-
Julkisyhteisöt yhteensä	-	1 350	-	16 600	461 541
Valtionhallinto	-	1 350	-	15 559	457 399
Paikallishallinto	-	-	-	1 041	4 142
Työeläkelaitokset	-	-	-	-	-
Muut sosiaaliturvarahastot	-	-	-	-	-
Kotitaloudet	-	-	-	-	-
Kotitalouksia palvelevat voittoa tavoittelemattomat yhteisöt	-	-	-	-	16
Ulkomaat	4 704	100 319	5 848	2 928	54 117
Velat yhteensä	4 707	436 137	100 033	145 884	638 329

Johdan- naiset	Lainat	Noteeratut osakkeet	Muut osakkeet ja osuudet paitsi rahasto- osuudet	Rahasto- osuudet	Vakuutus- tekninen vastuu- velka	Muut saamiset ja velat	Yhteensä
2	149 596	86 187	186 362	5 478	8 221	238 329	789 357
747	476 333	71 230	99 938	4 601	1 999	55 690	1 080 052
-	112	-	837	-	-	453	55 255
110	374 780	1 615	21 447	178	32	39 635	644 256
45	71 051	2 124	1 353	13	-	4 640	103 324
513	23 623	15 083	41 868	49	-	2 977	105 915
-	490	376	207	274	-	1 108	3 326
79	6 277	52 032	34 226	4 087	1 967	6 877	167 976
-	150 439	143 334	179 670	2 262	384	58 252	775 169
-	68 955	86 866	37 614	-	-	23 586	261 189
-	25 882	2 518	110 959	572	384	17 913	169 786
-	55 596	50 532	31 045	1 690	-	14 528	334 238
-	6	3 418	52	-	-	2 225	9 956
-	1 790	73 919	436 654	11 282	89 995	6 504	881 637
-	153	28 507	31 011	4 450	160	1 215	71 371
1 570	105 583	412 234	60 208	878	5 242	31 984	949 894
2 319	883 894	815 411	993 843	28 951	106 001	391 974	4 547 480
100	439 653	727 969	798 870	-	-	243 619	2 250 325
222	97 828	54 578	74 589	28 951	106 001	46 538	1 046 257
-	-	-	-	-	-	279	34 417
-632	40 270	4 315	16 190	-	-	31 358	637 862
632	32 522	-	9 814	-	-	7 240	98 034
-	22 708	27 811	35 037	28 951	-	1 872	125 468
-	964	-	326	-	-	852	2 278
222	1 364	22 452	13 222	-	106 001	4 937	148 198
1 248	56 781	-	12 716	-	-	40 274	590 510
780	24 812	-	-	-	-	10 548	510 448
-5	31 807	-	12 526	-	-	19 219	68 730
473	127	-	190	-	-	8 579	9 369
-	35	-	-	-	-	1 928	1 963
-	198 804	-	-	-	-	12 219	211 023
-	6 598	-	-	-	-	897	7 511
749	84 230	32 864	107 668	-	-	48 427	441 854
2 319	883 894	815 411	993 843	28 951	106 001	391 974	4 547 480

2.2. Sektorien sulauttamattomat rahoitusvarat ja velat 1999*

<i>miljoonaa markkaa</i>	Monetaarinen kulta ja erityiset nosto-oikeudet	Käteisraha ja käteistalletukset	Muut talletukset	Rahamarkkina-instrumentit	Joukkovelkakirjalainat
Rahoitusvarat					
Yritykset ja asuntoyhteisöt	-	61 318	3 633	21 961	39 289
Rahoitus- ja vakuutuslaitokset yhteensä	4 431	166 292	35 332	61 679	173 569
Keskuspankki	4 431	46 349	12 766	1 087	3 860
Talletuspankit	-	114 217	18 157	37 471	77 696
Rahamarkkinarahastot ja muut rahoitusta välittävät rahalaitokset	-	642	1 695	5 567	11 143
Muut rahoituslaitokset	-	3 208	680	6 496	18 736
Rahoituksen ja vakuutuksen välitystä avustavat laitokset	-	587	70	213	139
Vakuutuslaitokset	-	1 289	1 964	10 845	61 995
Julkisyhteisöt yhteensä	-	13 801	12 411	53 011	169 457
Valtionhallinto	-	2 181	11 797	18 848	3 673
Paikallishallinto	-	6 196	319	8 797	1 051
Työeläkelaitokset	-	3 340	275	21 903	164 462
Muut sosiaaliturvarahastot	-	2 084	20	3 463	271
Kotitaloudet	-	203 636	57 120	-	7 740
Kotitalouksia palvelevat voittoa tavoittelemattomat yhteisöt	-	2 778	2 540	223	725
Ulkomaat	-	55 124	3 128	14 473	284 315
Rahoitusvarat yhteensä	4 431	502 949	114 164	151 347	675 095
Velat					
Yritykset ja asuntoyhteisöt	-	-	-	10 737	51 418
Rahoitus- ja vakuutuslaitokset yhteensä	-	372 051	109 033	122 600	90 894
Keskuspankki	-	47 359	1 427	-	-
Talletuspankit	-	324 692	107 606	118 699	40 626
Rahamarkkinarahastot ja muut rahoitusta välittävät rahalaitokset	-	-	-	3 711	45 051
Muut rahoituslaitokset	-	-	-	189	4 815
Rahoituksen ja vakuutuksen välitystä avustavat laitokset	-	-	-	-	152
Vakuutuslaitokset	-	-	-	1	250
Julkisyhteisöt yhteensä	-	1 431	-	9 178	422 511
Valtionhallinto	-	1 431	-	8 109	419 516
Paikallishallinto	-	-	-	1 069	2 995
Työeläkelaitokset	-	-	-	-	-
Muut sosiaaliturvarahastot	-	-	-	-	-
Kotitaloudet	-	-	-	-	-
Kotitalouksia palvelevat voittoa tavoittelemattomat yhteisöt	-	-	-	-	15
Ulkomaat	4 431	129 467	5 131	8 832	110 257
Velat yhteensä	4 431	502 949	114 164	151 347	675 095

Sulauttamattomat rahoitustaseet

Johdannaiset	Lainat	Noteeratut osakkeet	Muut osakkeet ja osuudet paitsi rahasto-osuudet	Rahasto-osuudet	Vakuutus-tekniinen vastuuvelka	Muut saamiset ja velat	Yhteensä
2 844	252 133	144 627	254 491	9 770	8 742	193 779	992 587
12 859	515 776	145 264	96 491	10 896	1 988	47 927	1 272 504
-	46	-	4 823	-	-	603	73 965
8 745	408 879	1 966	16 391	312	35	18 831	702 700
3 333	83 979	143	669	235	-	7 049	114 455
624	15 687	40 757	39 788	178	-	4 741	130 895
-	1 005	1 240	168	37	-	3 152	6 611
157	6 180	101 158	34 652	10 134	1 953	13 551	243 878
35	146 239	331 860	206 306	4 117	379	48 379	985 995
-	69 080	216 350	49 185	-	-	23 834	394 948
35	25 397	4 003	126 091	600	379	10 536	183 404
-	51 318	104 862	30 968	3 517	-	12 503	393 148
-	444	6 645	62	-	-	1 506	14 495
-	1 848	168 619	448 394	23 785	101 867	5 745	1 018 754
-	477	58 128	34 788	10 180	172	1 194	111 205
11 772	134 678	1 320 112	83 668	2 582	12 951	28 179	1 950 982
27 510	1 051 151	2 168 610	1 124 138	61 330	126 099	325 203	6 332 027
5 007	566 491	2 019 677	866 078	-	-	168 022	3 687 430
9 056	113 670	64 409	91 068	61 330	126 099	49 053	1 209 263
-	-	-	-	-	-	65	48 851
7 791	55 862	5 346	16 488	-	-	22 367	699 477
972	37 712	-	6 682	2 158	-	9 668	105 954
-	15 956	31 342	45 418	59 172	-	2 995	159 887
-	2 539	-	615	-	-	2 666	5 972
293	1 601	27 721	21 865	-	126 099	11 292	189 122
-670	54 602	-	13 284	-	-	41 605	541 941
-753	21 715	-	-	-	-	11 094	461 112
9	32 549	-	13 053	-	-	21 576	71 251
74	338	-	230	-	-	6 669	7 311
-	-	-	1	-	-	2 266	2 267
-	217 486	-	-	-	-	10 131	227 617
-	7 434	-	-	-	-	1 039	8 488
14 117	91 468	84 524	153 708	-	-	55 353	657 288
27 510	1 051 151	2 168 610	1 124 138	61 330	126 099	325 203	6 332 027

Tilastokeskus Rahoitustilinpito

2.3. Sektorien sulauttamattomat rahoitusvarat ja velat 2000*

<i>miljoonaa markkaa</i>	Monetaarinen kulta ja erityiset nosto-oikeudet	Käteisraha ja käteistalletukset	Muut talletukset	Rahamarkkina-instrumentit	Joukkovelkakirjalainat
Rahoitusvarat					
Yritykset ja asuntoyhteisöt	-	54 865	5 569	11 711	49 042
Rahoitus- ja vakuutuslaitokset yhteensä	3 634	173 617	33 110	56 135	186 557
Keskuspankki	3 634	47 077	5 881	447	4 434
Talletuspankit	-	117 761	20 685	30 992	76 580
Rahamarkkinarahastot ja muut rahoitusta välittävät rahalaitokset	-	614	726	6 461	7 897
Muut rahoituslaitokset	-	6 016	3 270	5 377	21 395
Rahoituksen ja vakuutuksen välitystä avustavat laitokset	-	940	80	274	192
Vakuutuslaitokset	-	1 209	2 468	12 584	76 059
Julkisyhteisöt yhteensä	-	11 892	23 820	32 403	189 494
Valtionhallinto	-	1 396	19 493	12 839	4 005
Paikallishallinto	-	6 313	2 588	6 683	2 978
Työeläkelaitokset	-	2 628	1 640	9 042	181 443
Muut sosiaaliturvarahastot	-	1 555	99	3 839	1 068
Kotitaloudet	-	205 665	58 454	-	9 761
Kotitalouksia palvelevat voittoa tavoittelemattomat yhteisöt	-	1 943	2 596	221	758
Ulkomaat	-	85 692	2 713	43 478	282 183
Rahoitusvarat yhteensä	3 634	533 674	126 262	143 948	717 795
Velat					
Yritykset ja asuntoyhteisöt	-	-	-	12 516	71 730
Rahoitus- ja vakuutuslaitokset yhteensä	-	385 022	119 311	91 445	88 799
Keskuspankki	-	33 487	1 777	-	-
Talletuspankit	-	351 535	117 534	88 969	63 174
Rahamarkkinarahastot ja muut rahoitusta välittävät rahalaitokset	-	-	-	2 337	18 585
Muut rahoituslaitokset	-	-	-	127	5 435
Rahoituksen ja vakuutuksen välitystä avustavat laitokset	-	-	-	-	614
Vakuutuslaitokset	-	-	-	12	991
Julkisyhteisöt yhteensä	-	1 498	-	31 118	367 182
Valtionhallinto	-	1 498	-	29 439	364 522
Paikallishallinto	-	-	-	1 679	2 660
Työeläkelaitokset	-	-	-	-	-
Muut sosiaaliturvarahastot	-	-	-	-	-
Kotitaloudet	-	-	-	-	-
Kotitalouksia palvelevat voittoa tavoittelemattomat yhteisöt	-	-	-	-	23
Ulkomaat	3 634	147 154	6 951	8 869	190 061
Velat yhteensä	3 634	533 674	126 262	143 948	717 795

Tilastokeskus Rahoitustilinpito

Sulauttamattomat rahoitustaseet

Johdan- naiset	Lainat	Noteeratut osakkeet	Muut osakkeet ja osuudet paitsi rahasto- osuudet	Rahasto- osuudet	Vakuutus- tekninen vastuu- velka	Muut saamiset ja velat	Yhteensä
5 049	363 330	91 216	356 912	14 015	9 629	195 590	1 156 928
11 061	546 135	128 469	108 320	13 198	2 101	52 911	1 315 248
-	45	-	4 819	-	-	-	66 337
8 685	466 008	2 027	16 053	240	38	22 521	761 590
1 456	57 519	98	806	49	-	2 388	78 014
654	15 610	46 742	50 821	501	-	10 880	161 266
-	1 092	2 232	33	67	-	2 784	7 694
266	5 861	77 370	35 788	12 341	2 063	14 338	240 347
1 277	142 741	187 789	215 269	5 391	382	48 071	858 529
624	71 028	80 679	51 871	92	-	18 551	260 578
29	22 321	2 626	131 943	603	382	12 363	188 829
624	49 120	99 450	31 288	4 509	-	15 433	395 177
-	272	5 034	167	187	-	1 724	13 945
-	2 236	153 411	488 129	30 487	119 119	7 179	1 074 441
-	326	51 461	28 497	13 128	191	409	99 530
9 869	188 547	1 378 629	112 330	7 243	15 485	49 957	2 176 126
27 256	1 243 315	1 990 975	1 309 457	83 462	146 907	354 117	6 680 802
4 295	690 377	1 812 623	942 140	-	-	163 870	3 697 551
9 489	113 065	41 574	99 243	83 462	146 907	69 747	1 248 064
-	-	-	-	-	-	-	35 264
8 443	62 994	7 439	22 310	-	-	30 497	752 895
930	39 239	-	8 780	10 140	-	2 378	82 389
-	8 597	2 674	49 785	73 322	-	23 599	163 539
-	421	-	711	-	-	3 012	4 758
116	1 814	31 461	17 657	-	146 907	10 261	209 219
-901	54 635	-	14 031	-	-	44 763	512 326
-909	22 333	-	-	-	-	12 371	429 254
8	32 147	-	13 888	-	-	23 362	73 744
-	155	-	143	-	-	5 335	5 633
-	-	-	-	-	-	3 695	3 695
-	235 494	-	-	-	-	9 884	245 378
-	7 139	-	-	-	-	937	8 099
14 373	142 605	136 778	254 043	-	-	64 916	969 384
27 256	1 243 315	1 990 975	1 309 457	83 462	146 907	354 117	6 680 802

Tilastokeskus Rahoitustilinpito

3

Tauluissa kuvataan sektoreittain rahoitusvarojen ja velkojen nettohankintaa vuosina 1994 – 2000. Sektorin rahoitustaloustoimet ilmoitetaan rahoitusvaateittain. Kun rahoitusvarojen nettohankinnasta yhteensä vähennetään velkojen nettohankinta, saadaan Rahoitustaloustoimet, netto, joka käsitteenä vastaa kansantalouden tilinpidon nettoluotonantoa.*

Tilastollinen ero osoittaa rahoitustilinpidon sektoreittaisen nettoluotonannon (=Rahoitustaloustoimet, netto) ja kansantalouden tilinpidon sektoreittaisen nettoluotonannon eron.

3.1 ■ Yritysten ja asuntoyhteisöjen (S11) rahoitustaloustoimet 1994-2000*

miljoonaa markkaa	1994	1995	1996	1997	1998	1999	2000*
Rahoitusvarojen nettohankinta							
Monetaarinen kulta ja erityiset nosto-oikeudet	-	-	-	-	-	-	-
Käteisraha ja käteistalletukset	3 025	4 187	8 518	2 769	7 331	-950	-6 323
Muut talletukset	-2 466	1 685	-6 481	-1 185	-1 732	575	1 936
Rahamarkkinainstrumentit	-4 069	1 899	-5 151	8 016	-2 179	2 202	-9 856
Joukkovelkakirjalainat	-1 036	4 967	-8 911	-363	19	-2 682	8 237
Johdannaiset	..	-99	11	9	-	688	1 134
Lainat	-6 406	6 750	37 552	28 146	-16 559	19 876	109 723
Noteeratut osakkeet	-7 730	19 166	10 742	-2 143
Muut osakkeet ja osuudet paitsi rahasto-osuudet	-514	7 957	3 316	16 089	66 169	17 738	117 088
Rahasto-osuudet	..	-602	1 833	1 502	991	3 635	4 850
Vakuutustekninen vastuvelka	3 144	899	-549	-482	175	522	887
Muut saamiset ja velat	10 202	7 370	6 632	26 096	21 772	35 519	1 973
Rahoitusvarojen nettohankinta yhteensä	1 880	35 013	36 770	72 867	95 153	87 865	227 506
Velkojen nettohankinta							
Monetaarinen kulta ja erityiset nosto-oikeudet	-	-	-	-	-	-	-
Käteisraha ja käteistalletukset	-	-	-	-	-	-	-
Muut talletukset	-	-	-	-	-	-	-
Rahamarkkinainstrumentit	-3 478	-750	1 574	1 572	-160	4 063	2 793
Joukkovelkakirjalainat	-3 807	1 754	-4 529	233	436	1 136	16 893
Johdannaiset	..	-345	332	-83	-226	-1 021	-2 408
Lainat	-28 858	-6 948	20 744	15 446	-4 108	46 567	120 087
Noteeratut osakkeet	4 564	51 501	2 909	31 737
Muut osakkeet ja osuudet paitsi rahasto-osuudet	16 859	17 989	32 089	15 523	30 056	18 416	45 719
Rahasto-osuudet	-	-	-	-	-	-	-
Vakuutustekninen vastuvelka	-	-	-	-	-	-	-
Muut saamiset ja velat	4 529	2 439	-10 662	26 780	24 443	15 263	2 537
Velkojen nettohankinta yhteensä	-14 755	14 139	39 548	64 035	101 942	87 333	217 358
Rahoitustaloustoimet, netto 1)	16 635	20 874	-2 778	8 832	-6 789	532	10 148
Tilastollinen ero	-9 981	850	-26 973	-18 848	-21 230	-22 395	-2 907
Nettoluotonanto (+) / nettoluotonotto (-)	26 616	20 024	24 195	27 680	14 441	22 927	13 055

1) Rahoitustiliinpidon erä Rahoitustaloustoimet, netto vastaa käsitteenä kansantalouden tilinpidon nettoluotonantoa. Tilastollinen ero on niiden välinen erotus (ks. lukua Rahoitustaloustoimia kuvaavan virtatiliinpidon laadinta).

3.2. Rahoitus- ja vakuutuslaitosten (S12) rahoitustaloustoimet 1994-2000*

miljoonaa markkaa	1994	1995	1996	1997	1998	1999	2000*
Rahoitusvarojen nettohankinta							
Monetaarinen kulta ja erityiset nosto-oikeudet	772	-314	-216	401	640	-661	-829
Käteisraha ja käteistalletukset	28 498	457	-24 282	10 229	9 637	48 283	6 167
Muut talletukset	5 070	12 398	2 053	1 393	-10 727	5 886	-1 303
Rahamarkkinainstrumentit	15 899	-17 455	-15 378	899	-9 685	2 207	-5 331
Joukkovelkakirjalainat	-5 525	16 098	15 559	18 220	9 796	25 314	17 084
Johdannaiset	..	-70	-183	362	-	933	259
Lainat	-26 496	-14 246	-3 320	5 189	34 011	48 623	30 981
Noteeratut osakkeet	-314	1 987	6 187	-5 155
Muut osakkeet ja osuudet paitsi rahasto-osuudet	7 532	1 647	7 502	1 358	55 174	-6 627	18 328
Rahasto-osuudet	..	532	535	848	2 543	3 712	4 160
Vakuutustekninen vastuuvulka	-481	622	-56	82	-56	-11	113
Muut saamiset ja velat	4 866	10 383	4 448	3 243	3 113	-7 088	9 933
Rahoitusvarojen nettohankinta yhteensä	30 135	10 052	-13 338	41 910	96 433	126 758	74 407
Velkojen nettohankinta							
Monetaarinen kulta ja erityiset nosto-oikeudet
Käteisraha ja käteistalletukset	5 854	18 311	16 037	14 814	58 661	33 763	12 995
Muut talletukset	-4 398	13 995	-29 428	-4 192	-34 378	14 169	10 722
Rahamarkkinainstrumentit	19 370	-23 632	-12 918	2 785	6 549	2 084	-29 523
Joukkovelkakirjalainat	-15 856	-23 034	-14 245	-4 097	-14 369	3 424	2 969
Johdannaiset	..	1 986	945	-526	-345	234	186
Lainat	-4 944	1 968	-7 929	-1 727	-6 701	17 237	1 336
Noteeratut osakkeet	66	2 810	278	62
Muut osakkeet ja osuudet paitsi rahasto-osuudet	12 478	7 651	825	-1 111	60 473	4 993	13 045
Rahasto-osuudet	..	43	5 835	6 341	10 488	20 731	35 078
Vakuutustekninen vastuuvulka	4 164	3 719	11 460	11 155	13 325	17 918	22 054
Muut saamiset ja velat	8 276	10 179	-1 225	9 964	-4 192	3 905	25 131
Velkojen nettohankinta yhteensä	24 944	11 186	-30 643	33 472	92 321	118 736	94 055
Rahoitustaloustoimet, netto 1)	5 191	-1 134	17 305	8 438	4 112	8 022	-19 648
Tilastollinen ero	2 962	-5 335	6 762	2 130	-2 877	8 904	-13 170
Nettoluotonanto (+) / nettoluotonotto (-)	2 229	4 201	10 543	6 308	6 989	-882	-6 478

1) Rahoitustilinpidoon erä Rahoitustaloustoimet, netto vastaa käsitteenä kansantalouden tilinpidoon nettoluotonantoa. Tilastollinen ero on niiden välinen erotus (ks. lukua Rahoitustaloustoimia kuvaavan virtailinpidoon laadinta).

3.3 ■ Keskuspankin (S121) rahoitustaloustoimet 1994-2000*

miljoonaa markkaa	1994	1995	1996	1997	1998	1999	2000*
Rahoitusvarojen nettohankinta							
Monetaarinen kulta ja erityiset nosto-oikeudet	772	-314	-216	401	640	-661	-829
Käteisraha ja käteistalletukset	24 750	-5 023	-13 076	8 171	3 380	7 001	681
Muut talletukset	1 038	10 113	4 258	-8 139	-6 777	8 554	-6 885
Rahamarkkinainstrumentit	-1 402	-443	-	-	-	937	-640
Joukkovelkakirjalainat	-340	-551	-513	-548	-312	1 773	574
Johdannaiset	..	-	-	-	-	-	-
Lainat	-6 828	-104	-4 936	-154	-71	-23	-1
Noteeratut osakkeet	-	-	-	-	-
Muut osakkeet ja osuudet paitsi rahasto-osuudet	-	56	-290	-1	467	2 497	-3 176
Rahasto-osuudet	..	-	-	-	-	-	-
Vakuutustekninen vastuvelka	-	0	-	0	-	-	-
Muut saamiset ja velat	-14	78	-479	50	-544	150	-603
Rahoitusvarojen nettohankinta yhteensä	17 976	3 812	-15 252	-220	-3 217	20 228	-10 879
Velkojen nettohankinta							
Monetaarinen kulta ja erityiset nosto-oikeudet	-	-	-	-	-	-	-
Käteisraha ja käteistalletukset	-3 034	9 180	-8 079	1 535	5 884	18 225	-13 872
Muut talletukset	-384	-548	189	757	-4 822	170	350
Rahamarkkinainstrumentit	20 368	-8 142	-11 563	-5 322	-5 550	-4 950	-
Joukkovelkakirjalainat	-	-	-	-	-	-	-
Johdannaiset	..	-	-	-	-	-	-
Lainat	-71	-	-	3	-3	-	-
Noteeratut osakkeet	-	-	-	-	-	-	-
Muut osakkeet ja osuudet paitsi rahasto-osuudet	-	-	-	-	-	-	-
Rahasto-osuudet	-	-	-	-	-	-	-
Vakuutustekninen vastuvelka	-	-	-	-	-	-	-
Muut saamiset ja velat	-75	-143	-107	-165	-46	-214	-65
Velkojen nettohankinta yhteensä	16 804	347	-19 560	-3 192	-4 537	13 231	-13 587
Rahoitustaloustoimet, netto 1)	1 172	3 465	4 308	2 972	1 320	6 997	2 708
Tilastollinen ero	-1	2 318	3 133	838	-796	5 276	941
Nettoluotonanto (+) / nettoluotonotto (-)	1 173	1 147	1 175	2 134	2 116	1 721	1 767

1) Rahoitustiliinpidon erä Rahoitustaloustoimet, netto vastaa käsitteenä kansantalouden tilinpidon nettoluotonantoa. Tilastollinen ero on niiden välinen erotus (ks. lukua Rahoitustaloustoimia kuvaavan virtatiliinpidon laadinta).

3.4. Talletuspankkien (S1221) rahoitustaloustoimet 1994-2000*

miljoonaa markkaa	1994	1995	1996	1997	1998	1999	2000*
Rahoitusvarojen nettohankinta							
Monetaarinen kulta ja erityiset nosto-oikeudet	-	-	-	-	-	-	-
Käteisraha ja käteistalletukset	-	4 924	-11 043	1 932	5 701	39 470	2 642
Muut talletukset	-	1 134	-1 405	7 493	-2 964	-2 409	2 528
Rahamarkkinainstrumentit	-	-13 014	-16 292	-5 712	-7 626	-936	-7 793
Joukkovelkakirjalainat	-	9 571	-3 753	3 401	1 602	7 328	-4 565
Johdannaiset	..	-43	-120	178	-	933	259
Lainat	-	-14 732	7 570	9 839	37 890	36 607	27 615
Noteeratut osakkeet	918	138
Muut osakkeet ja osuudet paitsi rahasto-osuudet	-	691	2 162	-4 047	-10 796	-4 122	1 075
Rahasto-osuudet	..	-307	13	10	78	77	-182
Vakuutustekninen vastuuvélka	-	24	-27	2	2	3	3
Muut saamiset ja velat	-	9 218	6 833	3 394	1 289	-13 429	1 731
Rahoitusvarojen nettohankinta yhteensä	-	-2 534	-16 062	16 490	25 176	64 440	23 451
Velkojen nettohankinta							
Monetaarinen kulta ja erityiset nosto-oikeudet	-	-	-	-	-	-	-
Käteisraha ja käteistalletukset	-	9 131	24 116	13 279	52 777	15 538	26 867
Muut talletukset	-	14 543	-29 617	-4 949	-29 556	13 999	10 372
Rahamarkkinainstrumentit	-	-26 257	5 445	8 711	19 976	11 192	-28 969
Joukkovelkakirjalainat	-	-12 748	-16 696	-1 836	-2 509	2 437	814
Johdannaiset	..	256	301	36	-22	195	154
Lainat	-	5 950	-1 884	-5 920	-11 940	19 408	256
Noteeratut osakkeet	10	471	121	26
Muut osakkeet ja osuudet paitsi rahasto-osuudet	-	108	524	-	714	298	1 822
Rahasto-osuudet	-	-	-	-	-	-	-
Vakuutustekninen vastuuvélka	-	-	-	-	-	-	-
Muut saamiset ja velat	-	9 703	844	7 226	-6 867	-1 291	5 889
Velkojen nettohankinta yhteensä	-	686	-16 967	16 557	23 044	61 897	17 231
Rahoitustaloustoimet, netto 1)	-	-3 220	905	-67	2 132	2 543	6 220
Tilastollinen ero	-3 471	-6 793	-6 079	-3 893	-1 850	-2 879	-1 828
Nettoluotonanto (+) / nettoluotonotto (-)	3 471	3 573	6 984	3 826	3 982	5 422	8 048

1) Rahoitustilinpidoon erä Rahoitustaloustoimet, netto vastaa käsitteenä kansantalouden tilinpidoon nettoluotonantoa. Tilastollinen ero on niiden välinen erotus (ks. lukua Rahoitustaloustoimia kuvaavan virtatilinpidoon laadinta).

3.5 ■ Rahamarkkinarahastojen (S1222) ja muiden rahoitusta välittävien rahalaitosten (S1223)

rahoitustaloustoimet 1994-2000*

miljoonaa markkaa	1994 ¹	1995	1996	1997	1998	1999	2000*
Rahoitusvarojen nettohankinta							
Monetaarinen kulta ja erityiset nosto-oikeudet	-	-	-	-	-	-	-
Käteisraha ja käteistalletukset	-	-32	-54	229	-109	-109	2
Muut talletukset	-	1 162	-1 982	2 969	-664	-706	-145
Rahamarkkinainstrumentit	-	-4 328	-942	1 520	-1 220	-2 540	1 006
Joukkovelkakirjalainat	-	-789	6 520	8 681	-6 316	-3 081	2 843
Johdannaiset	..	-27	-63	184	-	-	-
Lainat	-	-1 820	4 677	-3 117	2 563	11 490	1 883
Noteeratut osakkeet	6	87	7	-19
Muut osakkeet ja osuudet paitsi rahasto-osuudet	-	-869	-54	88	-39	-201	352
Rahasto-osuudet	..	94	13	-10	-8	127	-440
Vakuutustekninen vastuovelka	-	-	-	-	-	-	-
Muut saamiset ja velat	-	553	-418	300	527	2 409	-299
Rahoitusvarojen nettohankinta yhteensä	-	-6 056	7 697	10 850	-5 179	7 396	5 183
Velkojen nettohankinta							
Monetaarinen kulta ja erityiset nosto-oikeudet	-	-	-	-	-	-	-
Käteisraha ja käteistalletukset	-	-	-	-	-	-	-
Muut talletukset	-	-	-	-	-	-	-
Rahamarkkinainstrumentit	-	488	-374	1 293	-5 101	-2 193	-645
Joukkovelkakirjalainat	-	-6 644	1 884	1 046	-12 286	2 318	-500
Johdannaiset	..	1 730	644	-562	-323	39	32
Lainat	-	-402	1 407	3 865	6 875	5 110	6 805
Noteeratut osakkeet	-	-	-	-
Muut osakkeet ja osuudet paitsi rahasto-osuudet	-	-91	76	3	1 245	-1 878	-110
Rahasto-osuudet	-	-	-	-	-	-	2 704
Vakuutustekninen vastuovelka	-	-	-	-	-	-	-
Muut saamiset ja velat	-	1 291	-457	2 237	1 615	1 640	-1 030
Velkojen nettohankinta yhteensä	-	-3 628	3 180	7 882	-7 975	5 036	7 256
Rahoitustaloustoimet, netto 1)	-	-2 428	4 517	2 968	2 796	2 360	-2 073

1) Vuonna 1994 sektorin S1223 rahoitustaloustoimet sisältyvät sektorin S123 tietoihin.

2) Rahoitustiliinpidon erä Rahoitustaloustoimet, netto vastaa käsitteenä kansantalouden tilinpidon nettoluotonantoa.

Tilastollinen ero on niiden välinen erotus (ks. lukua Rahoitustaloustoimia kuvaavan virtatiliinpidon laadinta).

3.6. Muiden rahoituslaitosten (S123) rahoitustaloustoimet 1994-2000*

miljoonaa markkaa	1994 ¹	1995	1996	1997	1998	1999	2000*
Rahoitusvarojen nettohankinta							
Monetaarinen kulta ja erityiset nosto-oikeudet	-	-	-	-	-	-	-
Käteisraha ja käteistalletukset	1 184	573	-55	-28	278	1 712	2 808
Muut talletukset	1 852	92	1 234	-1 022	-134	433	2 685
Rahamarkkinainstrumentit	-921	286	2 874	3 289	-114	-512	521
Joukkovelkakirjalainat	-240	532	2 064	731	5 565	6 534	4 611
Johdannaiset	-	-	-	-	-	-	-
Lainat	8 944	5 731	-9 214	-836	-5 121	101	686
Noteeratut osakkeet	-	-	-	-206	2 628	8 949	10 842
Muut osakkeet ja osuudet paitsi rahasto-osuudet	1 312	673	1 814	174	60 697	-5 861	22 779
Rahasto-osuudet	-	3	12	-7	41	74	518
Vakuutustekninen vastuuelka	-	-	-	-	-	-	-
Muut saamiset ja velat	1 930	-652	-1 094	-1 065	489	1 129	9 229
Rahoitusvarojen nettohankinta yhteensä	14 061	7 238	-2 365	1 030	64 329	12 559	54 679
Velkojen nettohankinta							
Monetaarinen kulta ja erityiset nosto-oikeudet	-	-	-	-	-	-	-
Käteisraha ja käteistalletukset	-	-	-	-	-	-	-
Muut talletukset	-	-	-	-	-	-	-
Rahamarkkinainstrumentit	1 054	10 468	-6 426	-1 897	-2 825	-1 966	80
Joukkovelkakirjalainat	-5 265	-3 312	566	-3 409	397	-1 597	2 022
Johdannaiset	-	-	-	-	-	-	-
Lainat	2 269	-2 395	-6 663	-350	-942	-9 093	-3 870
Noteeratut osakkeet	-	-	-	59	2 129	157	36
Muut osakkeet ja osuudet paitsi rahasto-osuudet	9 886	7 388	130	-1 364	57 333	3 641	15 453
Rahasto-osuudet	-	43	5 835	6 341	10 488	20 731	32 374
Vakuutustekninen vastuuelka	-	-	-	-	-	-	-
Muut saamiset ja velat	4 022	-2 667	-1 145	305	788	920	21 022
Velkojen nettohankinta yhteensä	11 966	9 525	-7 703	-315	67 368	12 793	67 117
Rahoitustaloustoimet, netto 1)	2 095	-2 287	5 338	1 345	-3 039	-234	-12 438

1) Vuonna 1994 sektorin S1223 ja S124 rahoitustaloustoimet sisältyvät sektorin S123 tietoihin

2) Rahoitustilinpidon erä Rahoitustaloustoimet, netto vastaa käsitteenä kansantalouden tilinpidon nettoluotonantoa.

Tilastollinen ero on niiden välinen erotus (ks. lukua Rahoitustaloustoimia kuvaavan virtatilinpidon laadinta).

3.7 ■ Rahoituksen ja vakuutuksen välitystä avustavien laitosten (S124) rahoitustalousoimet 1994-2000*

miljoonaa markkaa	1994 ¹	1995	1996	1997	1998	1999	2000*
Rahoitusvarojen nettohankinta							
Monetaarinen kulta ja erityiset nosto-oikeudet	-	-	-	-	-	-	-
Käteisraha ja käteistalletukset	..	-32	62	12	90	206	353
Muut talletukset	..	7	-23	22	34	2	10
Rahamarkkinainstrumentit	..	-86	96	48	-255	213	61
Joukkovelkakirjalainat	..	-35	16	284	-54	-375	182
Johdannaiset	..	-	-	-	-	-	-
Lainat	..	-39	3	-69	449	545	87
Noteeratut osakkeet	..	-	-	-114	148	339	996
Muut osakkeet ja osuudet paitsi rahasto-osuudet	..	-3	93	-131	-16	12	-158
Rahasto-osuudet	..	21	18	92	150	-137	33
Vakuutustekninen vastuvelka	..	-	-	-	-	-	-
Muut saamiset ja velat	..	591	-627	379	37	2 048	-368
Rahoitusvarojen nettohankinta yhteensä	..	424	-362	523	583	2 853	1 196
Velkojen nettohankinta							
Monetaarinen kulta ja erityiset nosto-oikeudet	-	-	-	-	-	-	-
Käteisraha ja käteistalletukset	-	-	-	-	-	-	-
Muut talletukset	-	-	-	-	-	-	-
Rahamarkkinainstrumentit	..	-189	-	-	49	-	-
Joukkovelkakirjalainat	..	-330	1	102	29	16	462
Johdannaiset	..	-	-	-	-	-	-
Lainat	..	-650	-671	303	88	1 575	-2 069
Noteeratut osakkeet	..	-	-	-	-	-	0
Muut osakkeet ja osuudet paitsi rahasto-osuudet	..	112	27	-14	144	289	96
Rahasto-osuudet	..	-	-	-	-	-	-
Vakuutustekninen vastuvelka	..	-	-	-	-	-	-
Muut saamiset ja velat	..	596	-316	113	-430	1 602	346
Velkojen nettohankinta yhteensä	..	-461	-959	504	-120	3 482	-1 165
Rahoitustalousoimet, netto 1)	..	885	597	19	703	-629	2 361
Tilastollinen ero	..	712	306	-419	27	-1 420	506
Nettoluotonanto (+) / nettoluotonotto (-)	447	173	291	438	676	791	1 855

1) Vuonna 1994 sektorin S1223 ja S124 rahoitustalousoimet sisältyvät sektorin S123 tietoihin

2) Rahoitustiliinpidon erä Rahoitustalousoimet, netto vastaa käsitteenä kansantalouden tilinpidon nettoluotonantoa.

Tilastollinen ero on niiden välinen erotus (ks. luku Rahoitustalousoimia kuvaavan virtatiliinpidon laadinta).

3.8 Vakuutuslaitosten (S125) rahoitustaloustoimet 1994-2000*

miljoonaa markkaa	1994	1995	1996	1997	1998	1999	2000*
Rahoitusvarojen nettohankinta							
Monetaarinen kulta ja erityiset nosto-oikeudet	-	-	-	-	-	-	-
Käteisraha ja käteistalletukset	313	47	-116	-87	297	3	-319
Muut talletukset	316	-110	-29	70	-222	12	504
Rahamarkkinainstrumentit	143	130	-1 114	1 754	-470	5 045	1 490
Joukkovelkakirjalainat	5 190	7 370	11 225	5 671	9 311	13 135	13 439
Johdannaiset	-	-	-	-	-	-	-
Lainat	-6 882	-3 282	-1 420	-474	-1 699	-97	711
Noteeratut osakkeet	-	-	-	-	-876	-4 026	-17 112
Muut osakkeet ja osuudet paitsi rahasto-osuudet	278	1 099	3 777	5 275	4 861	1 048	-2 544
Rahasto-osuudet	-	721	479	763	2 282	3 571	4 231
Vakuutustekninen vastuuvélka	-483	598	-29	80	-58	-14	110
Muut saamiset ja velat	4 817	595	233	185	1 315	605	243
Rahoitusvarojen nettohankinta yhteensä	3 692	7 168	13 006	13 237	14 741	19 282	753
Velkojen nettohankinta							
Monetaarinen kulta ja erityiset nosto-oikeudet	-	-	-	-	-	-	-
Käteisraha ja käteistalletukset	-	-	-	-	-	-	-
Muut talletukset	-	-	-	-	-	-	-
Rahamarkkinainstrumentit	-	-	-	-	-	1	11
Joukkovelkakirjalainat	-	-	-	-	-	250	171
Johdannaiset	-	-	-	-	-	-	-
Lainat	-1 529	-535	-118	372	-779	237	214
Noteeratut osakkeet	-	-	-	-3	210	-	-
Muut osakkeet ja osuudet paitsi rahasto-osuudet	979	134	68	264	1 037	2 643	-4 216
Rahasto-osuudet	-	-	-	-	-	-	-
Vakuutustekninen vastuuvélka	4 164	3 719	11 460	11 155	13 325	17 918	22 054
Muut saamiset ja velat	2 800	1 399	-44	248	748	1 248	-1 031
Velkojen nettohankinta yhteensä	6 414	4 717	11 366	12 036	14 541	22 297	17 203
Rahoitustaloustoimet, netto 1)	-2 722	2 451	1 640	1 201	200	-3 015	-16 450
Tilastollinen ero	237	3 983	1 057	3 576	1 012	4 659	-3 622
Nettoluotonanto (+) / nettoluotonotto (-)	-2 959	-1 532	583	-2 375	-812	-7 674	-12 828

1) Rahoitustilinpidon erä Rahoitustaloustoimet, netto vastaa käsitteenä kansantalouden tilinpidon nettoluotonantoa. Tilastollinen ero on niiden välinen erotus (ks. lukua Rahoitustaloustoimia kuvaavan virtatilinpidon laadinta).

3.9

Julkisyhteisöjen (S13) rahoitustaloustoimet 1994-2000*

miljoonaa markkaa	1994	1995	1996	1997	1998	1999	2000*
Rahoitusvarojen nettohankinta							
Monetaarinen kulta ja erityiset nosto-oikeudet	-	-	-	-	-	-	-
Käteisraha ja käteistalletukset	2 409	-596	2 910	598	-6 462	2 534	-1 909
Muut talletukset	1 288	2 229	-6 581	2 434	-2 991	4 687	11 409
Rahamarkkinainstrumentit	13 000	-12 346	7 949	-13 810	5 210	-3 171	-20 501
Joukkovelkakirjalainat	16 670	20 253	26 208	12 025	24 182	14 508	23 591
Johdannaiset	..	-	-	-	-	-	-
Lainat	-9 851	1 006	-29 108	-9 136	-6 457	-5 209	-4 250
Noteeratut osakkeet	544	-2 410	-16 515	-5 812
Muut osakkeet ja osuudet paitsi rahasto-osuudet	11 562	9 502	10 736	4 395	6 311	5 372	12 728
Rahasto-osuudet	..	-	1 119	891	-126	1 222	1 150
Vakuutustekninen vastuuvélka	11	-21	58	225	-64	-5	3
Muut saamiset ja velat	1 668	2 497	3 934	6 938	496	-7 602	8 115
Rahoitusvarojen nettohankinta yhteensä	36 757	22 524	17 225	5 104	17 689	-4 179	24 524
Velkojen nettohankinta							
Monetaarinen kulta ja erityiset nosto-oikeudet	-	-	-	-	-	-	-
Käteisraha ja käteistalletukset	18	76	159	55	-144	81	67
Muut talletukset	-	-	-	-	-	-	-
Rahamarkkinainstrumentit	7 658	3 437	-586	-5 815	-14 783	-7 321	22 068
Joukkovelkakirjalainat	58 966	47 124	34 496	15 634	19 580	-17 677	-54 115
Johdannaiset	..	947	223	1 225	-2 814	-23	-516
Lainat	-280	-3 134	-5 774	5 669	3 313	637	-406
Noteeratut osakkeet	-	-	-	-	-	-	-
Muut osakkeet ja osuudet paitsi rahasto-osuudet	779	1 262	238	0	733	568	747
Rahasto-osuudet	-	-	-	-	-	-	-
Vakuutustekninen vastuuvélka	-	-	-	-	-	-	-
Muut saamiset ja velat	2 051	183	4 779	-2 005	1 419	1 205	4 227
Velkojen nettohankinta yhteensä	69 192	49 895	33 535	14 763	7 304	-22 530	-27 928
Rahoitustaloustoimet, netto 1)	-32 435	-27 371	-16 310	-9 659	10 385	18 351	52 452
Tilastollinen ero	-2 801	-6 412	2 200	-76	1 504	4 652	-1 304
Nettoluotonanto (+) / nettoluotonotto (-)	-29 634	-20 959	-18 510	-9 583	8 881	13 699	53 756

1) Rahoitustilinpidon erä Rahoitustaloustoimet, netto vastaa käsitteenä kansantalouden tilinpidon nettoluotonantoa. Tilastollinen ero on niiden välinen erotus (ks. lukua Rahoitustaloustoimia kuvaavan virtatilinpidon laadinta).

3.10. Valtionhallinnon (S1311) rahoitustaloustoimet 1994-2000*

miljoonaa markkaa	1994	1995	1996	1997	1998	1999	2000*
Rahoitusvarojen nettohankinta							
Monetaarinen kulta ja erityiset nosto-oikeudet	-	-	-	-	-	-	-
Käteisraha ja käteistalletukset	1 388	-3 380	82	2 441	-3 648	364	-785
Muut talletukset	-	-	-	3 068	-1 145	4 535	7 696
Rahamarkkinainstrumentit	5 930	-8 885	3 185	-15 784	9 669	-9 297	-6 009
Joukkovelkakirjalainat	-846	-4 820	229	-5 315	-1 751	-160	423
Johdannaiset	-	-	-	-	-	-	-
Lainat	1 428	6 846	-9 236	1 030	-28	-214	1 158
Noteeratut osakkeet	-	-	-	24	-9 980	-20 797	-12 165
Muut osakkeet ja osuudet paitsi rahasto-osuudet	4 530	8 494	3 110	-3 081	375	-2 131	1 131
Rahasto-osuudet	-	-	-	-	-	-	210
Vakuutustekninen vastuovelka	-	-	-	-	-	-	-
Muut saamiset ja velat	2 217	1 282	2 422	5 686	1 697	-460	3 138
Rahoitusvarojen nettohankinta yhteensä	14 647	-463	-208	-11 931	-4 811	-28 160	-5 203
Velkojen nettohankinta							
Monetaarinen kulta ja erityiset nosto-oikeudet	-	-	-	-	-	-	-
Käteisraha ja käteistalletukset	18	76	159	55	-144	81	67
Muut talletukset	-	-	-	-	-	-	-
Rahamarkkinainstrumentit	10 329	4 768	-772	-6 468	-15 067	-7 349	21 006
Joukkovelkakirjalainat	58 921	47 937	36 157	16 254	19 882	-16 536	-53 514
Johdannaiset	-	947	224	1 225	-2 814	85	693
Lainat	2 630	-635	1 324	7 167	3 382	9	-337
Noteeratut osakkeet	-	-	-	-	-	-	-
Muut osakkeet ja osuudet paitsi rahasto-osuudet	-	-	-	-	-	-	-
Rahasto-osuudet	-	-	-	-	-	-	-
Vakuutustekninen vastuovelka	-	-	-	-	-	-	-
Muut saamiset ja velat	783	948	1 366	-1 204	1 811	-352	860
Velkojen nettohankinta yhteensä	72 681	54 041	38 458	17 029	7 050	-24 062	-31 225
Rahoitustaloustoimet, netto 1)	-58 034	-54 504	-38 666	-28 960	-11 861	-4 098	26 022
Tilastollinen ero	-1 795	-5 302	3 514	-5 630	-1 604	1 220	-1 049
Nettoluotonanto (+) / nettoluotonotto (-)	-56 239	-49 202	-42 180	-23 330	-10 257	-5 318	27 071

1) Rahoitustilinpidoon erä Rahoitustaloustoimet, netto vastaa käsitteenä kansantalouden tilinpidoon nettoluotonantoa. Tilastollinen ero on niiden välinen erotus (ks. lukua Rahoitustaloustoimia kuvaavan virtatilinpidoon laadinta).

3.11. Paikallishallinnon (S1313) rahoitustaloustoimet 1994-2000*

miljoonaa markkaa	1994	1995	1996	1997	1998	1999	2000*
Rahoitusvarojen nettohankinta							
Monetaarinen kulta ja erityiset nosto-oikeudet	-	-	-	-	-	-	-
Käteisraha ja käteistalletukset	1 489	34	1 770	-2 229	307	696	117
Muut talletukset	1 495	-542	-2 918	-457	-681	-56	2 269
Rahamarkkinainstrumentit	1 092	210	-340	1 866	-81	927	-2 114
Joukkovelkakirjalainat	-	736	-803	-79	-190	306	1 839
Johdannaiset	..	-	-	-	-	-	-
Lainat	541	878	-3 545	-1 231	-1 200	-488	-3 014
Noteeratut osakkeet	-181	-34	32	-1 369
Muut osakkeet ja osuudet paitsi rahasto-osuudet	2 199	2 171	1 640	1 102	3 315	3 872	8 528
Rahasto-osuudet	..	-	126	20	-	-	37
Vakuutustekninen vastuuvélka	70	-21	2	221	-4	-5	3
Muut saamiset ja velat	764	-186	1 574	-735	-348	-4 398	1 827
Rahoitusvarojen nettohankinta yhteensä	7 650	3 280	-2 494	-1 703	1 084	886	8 123
Velkojen nettohankinta							
Monetaarinen kulta ja erityiset nosto-oikeudet	-	-	-	-	-	-	-
Käteisraha ja käteistalletukset	-	-	-	-	-	-	-
Muut talletukset	-	-	-	-	-	-	-
Rahamarkkinainstrumentit	-228	80	186	653	284	28	1 062
Joukkovelkakirjalainat	45	-813	-1 661	-620	-302	-1 141	-601
Johdannaiset	..	-	-1	-	-	-	16
Lainat	-2 382	-2 289	-6 672	-1 360	-162	452	110
Noteeratut osakkeet	-	-	-	-	-	-	-
Muut osakkeet ja osuudet paitsi rahasto-osuudet	774	1 242	229	-	637	527	835
Rahasto-osuudet	-	-	-	-	-	-	-
Vakuutustekninen vastuuvélka	-	-	-	-	-	-	-
Muut saamiset ja velat	2 989	-84	1 729	-1 160	300	2 324	3 278
Velkojen nettohankinta yhteensä	1 198	-1 864	-6 190	-2 487	757	2 190	4 700
Rahoitustaloustoimet, netto 1)	6 452	5 144	3 696	784	327	-1 304	3 423
Tilastollinen ero	-552	-1 588	-780	5 056	2 496	537	2 486
Nettoluotonanto (+) / nettoluotonotto (-)	7 004	6 732	4 476	-4 272	-2 169	-1 841	937

1) Rahoitustilinpido erä Rahoitustaloustoimet, netto vastaa käsitteenä kansantalouden tilinpido nettoluotonantoa. Tilastollinen ero on niiden välinen erotus (ks. luku Rahoitustaloustoimia kuvaavan virtatilinpido laadinta).

3.12. Työeläkelaitosten (S13141) rahoitustaloustoimet 1994-2000*

miljoonaa markkaa	1994	1995	1996	1997	1998	1999	2000*
Rahoitusvarojen nettohankinta							
Monetaarinen kulta ja erityiset nosto-oikeudet	-	-	-	-	-	-	-
Käteisraha ja käteistalletukset	-188	-56	3 643	-322	-2 112	677	-712
Muut talletukset	-333	2 201	-2 881	-157	-1 168	223	1 365
Rahamarkkinainstrumentit	2 939	-2 253	2 491	3 629	-4 208	4 338	-12 754
Joukkovelkakirjalainat	17 355	24 366	26 721	17 413	26 097	14 389	20 554
Johdannaiset	..	-	-	-	0	-	-
Lainat	-10 605	-6 700	-16 083	-8 924	-5 198	-4 945	-2 222
Noteeratut osakkeet	647	7 605	4 277	7 787
Muut osakkeet ja osuudet paitsi rahasto-osuudet	4 824	-766	6 027	6 368	2 913	3 613	2 967
Rahasto-osuudet	..	-	993	871	-126	1 222	840
Vakuutustekninen vastuuvulka	-59	-	56	4	-60	-	-
Muut saamiset ja velat	-19	1 091	95	1 071	-1 180	-2 025	2 932
Rahoitusvarojen nettohankinta yhteensä	13 914	17 883	21 062	20 600	22 563	21 769	20 757
Velkojen nettohankinta							
Monetaarinen kulta ja erityiset nosto-oikeudet	-	-	-	-	-	-	-
Käteisraha ja käteistalletukset	-	-	-	-	-	-	-
Muut talletukset	-	-	-	-	-	-	-
Rahamarkkinainstrumentit	-	-	-	-	-	-	-
Joukkovelkakirjalainat	-	-	-	-	-	-	-
Johdannaiset	..	-	-	-	-	-108	-1 225
Lainat	-521	-210	-421	-131	58	211	-179
Noteeratut osakkeet	-	-	-	-	-	-	-
Muut osakkeet ja osuudet paitsi rahasto-osuudet	5	20	9	0	96	40	-87
Rahasto-osuudet	-	-	-	-	-	-	-
Vakuutustekninen vastuuvulka	-	-	-	-	-	-	-
Muut saamiset ja velat	299	-390	1 805	-389	-600	-1 105	-1 340
Velkojen nettohankinta yhteensä	-217	-580	1 393	-520	-446	-962	-2 831
Rahoitustaloustoimet, netto 1)	14 131	18 463	19 669	21 120	23 009	22 731	23 588
Tilastollinen ero	-971	-74	-173	225	696	2 371	-697
Nettoluotonanto (+) / nettoluotonotto (-)	15 102	18 537	19 842	20 895	22 313	20 360	24 285

1) Rahoitustilinpidoon erä Rahoitustaloustoimet, netto vastaa käsitteenä kansantalouden tilinpidoon nettoluotonantoa. Tilastollinen ero on niiden välinen erotus (ks. lukua Rahoitustaloustoimia kuvaavan virtailinpidoon laadinta).

3.13. Muiden sosiaaliturvarahastojen (S13149) rahoitustaloustoimet 1994-2000*

miljoonaa markkaa	1994	1995	1996	1997	1998	1999	2000*
Rahoitusvarojen nettohankinta							
Monetaarinen kulta ja erityiset nosto-oikeudet	-	-	-	-	-	-	-
Käteisraha ja käteistalletukset	-280	2 806	-2 585	708	-1 009	797	-529
Muut talletukset	126	570	-782	-20	3	-15	79
Rahamarkkinainstrumentit	3 039	-1 418	2 613	-3 521	-170	861	376
Joukkovelkakirjalainat	161	-29	61	6	26	-27	775
Johdannaiset	..	-	-	-	-	-	-
Lainat	-1 215	-18	-244	-11	-31	438	-172
Noteeratut osakkeet	54	-1	-27	-65
Muut osakkeet ja osuudet paitsi rahasto-osuudet	9	-397	-41	6	-292	18	102
Rahasto-osuudet	..	-	-	-	-	-	63
Vakuutustekninen vastuovelka	-	-	-	-	-	-	-
Muut saamiset ja velat	-1 294	310	-157	916	327	-719	218
Rahoitusvarojen nettohankinta yhteensä	546	1 824	-1 135	-1 862	-1 147	1 326	847
Velkojen nettohankinta							
Monetaarinen kulta ja erityiset nosto-oikeudet	-	-	-	-	-	-	-
Käteisraha ja käteistalletukset	-	-	-	-	-	-	-
Muut talletukset	-	-	-	-	-	-	-
Rahamarkkinainstrumentit	-2 443	-1 411	-	-	-	-	-
Joukkovelkakirjalainat	-	-	-	-	-	-	-
Johdannaiset	..	-	-	-	-	-	-
Lainat	-7	-	-5	-7	35	-35	-
Noteeratut osakkeet	-	-	-	-	-	-	-
Muut osakkeet ja osuudet paitsi rahasto-osuudet	-	-	-	-	-	1	-1
Rahasto-osuudet	-	-	-	-	-	-	-
Vakuutustekninen vastuovelka	-	-	-	-	-	-	-
Muut saamiset ja velat	-2 020	-291	-121	748	-92	338	1 429
Velkojen nettohankinta yhteensä	-4 470	-1 702	-126	741	-57	304	1 428
Rahoitustaloustoimet, netto 1)	5 016	3 526	-1 009	-2 603	-1 090	1 022	-581
Tilastollinen ero	517	552	-361	273	-84	524	-2 044
Nettoluotonanto (+) / nettoluotonotto (-)	4 499	2 974	-648	-2 876	-1 006	498	1 463

1) Rahoitustilinpidoon erä Rahoitustaloustoimet, netto vastaa käsitteenä kansantalouden tilinpidoon nettoluotonantoa. Tilastollinen ero on niiden välinen erotus (ks. lukua Rahoitustaloustoimia kuvaavan virtatilinpidoon laadinta).

3.14 Kotitalouksien (S14) rahoitustaloustoimet 1994-2000*

miljoonaa markkaa	1994	1995	1996	1997	1998	1999	2000*
Rahoitusvarojen nettohankinta							
Monetaarinen kulta ja erityiset nosto-oikeudet	-	-	-	-	-	-	-
Käteisraha ja käteistalletukset	3 274	7 607	16 146	7 276	33 257	14 170	2 029
Muut talletukset	-6 612	1 401	-20 328	-2 239	-24 629	1 881	1 334
Rahamarkkinainstrumentit	-	2	-1	-	-	10	-
Joukkovelkakirjalainat	1 503	5 519	1 360	1 442	518	-4 833	1 475
Johdannaiset	-	-	-	-	-	-	-
Lainat	-39	-1 821	157	173	193	58	386
Noteeratut osakkeet	-	-	-	-2 923	3 673	-6 270	-1 331
Muut osakkeet ja osuudet paitsi rahasto-osuudet	2 533	1 064	7 054	9 081	11 822	9 528	5 612
Rahasto-osuudet	-	14	1 131	2 146	4 907	7 564	12 006
Vakuutustekninen vastuovelka	3 501	4 376	11 794	11 815	12 533	15 393	17 973
Muut saamiset ja velat	-1 416	3 808	-293	-841	-1 957	-680	1 478
Rahoitusvarojen nettohankinta yhteensä	2 744	21 970	17 020	25 930	40 317	36 821	40 962
Velkojen nettohankinta							
Monetaarinen kulta ja erityiset nosto-oikeudet	-	-	-	-	-	-	-
Käteisraha ja käteistalletukset	-	-	-	-	-	-	-
Muut talletukset	-	-	-	-	-	-	-
Rahamarkkinainstrumentit	-	-	-	-	-	-	-
Joukkovelkakirjalainat	-	-	-	-	-	-	-
Johdannaiset	-	-	-	-	-	64	31
Lainat	-9 973	-5 577	-4 563	2 855	13 237	21 207	17 981
Noteeratut osakkeet	-	-	-	-	-	-	-
Muut osakkeet ja osuudet paitsi rahasto-osuudet	-	-	-	-	-	-	-
Rahasto-osuudet	-	-	-	-	-	-	-
Vakuutustekninen vastuovelka	-	-	-	-	-	-	-
Muut saamiset ja velat	-1 407	745	1 894	420	747	-3 330	371
Velkojen nettohankinta yhteensä	-11 380	-4 832	-2 669	3 275	13 984	17 941	18 383
Rahoitustaloustoimet, netto 1)	14 124	26 802	19 689	22 655	26 333	18 880	22 579
Tilastollinen ero	3 457	7 080	14 337	11 416	20 263	10 072	23 035
Nettoluotonanto (+) / nettoluotonotto (-)	10 667	19 722	5 352	11 239	6 070	8 808	-456

1) Rahoitustilinpidon erä Rahoitustaloustoimet, netto vastaa käsitteenä kansantalouden tilinpidon nettoluotonantoa. Tilastollinen ero on niiden välinen erotus (ks. lukua Rahoitustaloustoimia kuvaavan virtatilinpidon laadinta).

3.15. Kotitalouksia palvelevien voittoja tavoittelemattomien yhteisöjen (S15) rahoitustaloustoimet 1994-2000*

miljoonaa markkaa	1994	1995	1996	1997	1998	1999	2000*
Rahoitusvarojen nettohankinta							
Monetaarinen kulta ja erityiset nosto-oikeudet	-	-	-	-	-	-	-
Käteisraha ja käteistalletukset	57	221	236	-55	-484	15	-835
Muut talletukset	90	5	43	739	-874	340	56
Rahamarkkinainstrumentit	-1	42	-1	33	123	25	1
Joukkovelkakirjalainat	80	399	57	-188	151	40	31
Johdannaiset	..	-	-	-	-	-	-
Lainat	-76	191	-9	-16	-20	193	-19
Noteeratut osakkeet	-1 094	922	-4 048	-6 568
Muut osakkeet ja osuudet paitsi rahasto-osuudet	748	498	1 087	875	1 466	266	1 990
Rahasto-osuudet	..	65	1 148	809	1 575	3 609	4 321
Vakuutustekninen vastuvelka	39	10	-26	10	11	12	19
Muut saamiset ja velat	24	62	347	-61	2	-23	-783
Rahoitusvarojen nettohankinta yhteensä	1 113	1 493	2 882	1 052	2 872	429	-1 787
Velkojen nettohankinta							
Monetaarinen kulta ja erityiset nosto-oikeudet	-	-	-	-	-	-	-
Käteisraha ja käteistalletukset	-	-	-	-	-	-	-
Muut talletukset	-	-	-	-	-	-	-
Rahamarkkinainstrumentit	-	-	-	-	-	-	-
Joukkovelkakirjalainat	-	-161	-34	-9	-7	-1	8
Johdannaiset	..	-	-	-	-	-	-
Lainat	93	188	-370	-160	389	836	-334
Noteeratut osakkeet	-	-	-	-	-	-	-
Muut osakkeet ja osuudet paitsi rahasto-osuudet	-	-	-	-	-	-	-
Rahasto-osuudet	-	-	-	-	-	-	-
Vakuutustekninen vastuvelka	-	-	-	-	-	-	-
Muut saamiset ja velat	-10	519	93	8	127	24	-102
Velkojen nettohankinta yhteensä	83	546	-311	-161	509	859	-428
Rahoitustaloustoimet, netto 1)	1 030	947	3 193	1 213	2 363	-430	-1 359
Tilastollinen ero	1 743	1 591	3 419	515	2 173	-1 467	-3 114
Nettoluotonanto (+) / nettoluotonotto (-)	-713	-644	-226	698	190	1 037	1 755

1) Rahoitustilinpidon erä Rahoitustaloustoimet, netto vastaa käsitteenä kansantalouden tilinpidon nettoluotonantoa.

Tilastollinen ero on niiden välinen erotus (ks. lukua Rahoitustaloustoimia kuvaavan virtatilinpidon laadinta).

3.16. Ulkomaiden (S2) rahoitustaloustoimet 1994-2000*

miljoonaa markkaa	1994	1995	1996	1997	1998	1999	2000*
Rahoitusvarojen nettohankinta							
Monetaarinen kulta ja erityiset nosto-oikeudet	-	-	-	-	-	-	-
Käteisraha ja käteistalletukset	-723	320	-1 102	554	18 505	974	30 568
Muut talletukset	-	-	-	-	1 244	-13	-415
Rahamarkkinainstrumentit	-2 134	1 420	1 016	2 776	-2 221	3 012	30 636
Joukkovelkakirjalainat	22 986	-17 868	-3 131	-4 259	-19 243	9 496	-1 700
Johdannaiset	..	2 588	1 500	616	-3 385	-2 367	-4 100
Lainat	3 003	-7 258	10 501	11 350	6 711	26 282	51 317
Noteeratut osakkeet	..	-	-	16 147	30 973	41 772	105 819
Muut osakkeet ja osuudet paitsi rahasto-osuudet	19 284	13 649	14 753	10 522	50 217	17 460	22 245
Rahasto-osuudet	..	34	69	145	598	989	8 591
Vakuutustekninen vastuuvulka	-2 050	-2 167	239	-495	726	2 007	3 059
Muut saamiset ja velat	1 826	7 524	-2 056	5 657	794	228	22 547
Rahoitusvarojen nettohankinta yhteensä	42 192	-1 758	21 789	43 013	84 919	99 840	268 567
Velkojen nettohankinta							
Monetaarinen kulta ja erityiset nosto-oikeudet	772	-314	-216	401	640	-661	-829
Käteisraha ja käteistalletukset	30 668	-6 191	-13 770	6 502	3 267	31 182	16 635
Muut talletukset	1 768	3 723	-1 866	5 334	-5 331	-813	2 295
Rahamarkkinainstrumentit	-855	-5 493	364	-628	-358	5 459	-413
Joukkovelkakirjalainat	-4 625	3 685	15 454	15 116	9 783	54 961	82 963
Johdannaiset	..	-169	-172	371	-	-	-
Lainat	4 249	-1 875	13 665	13 623	11 749	3 339	49 474
Noteeratut osakkeet	28 681	53 011
Muut osakkeet ja osuudet paitsi rahasto-osuudet	11 029	7 415	11 296	27 908	99 897	19 760	118 480
Rahasto-osuudet
Vakuutustekninen vastuuvulka
Muut saamiset ja velat	3 731	17 579	18 133	5 865	1 676	3 287	11 099
Velkojen nettohankinta yhteensä	46 737	18 360	42 888	74 492	121 323	145 195	332 715
Rahoitustaloustoimet, netto 1)	-4 545	-20 118	-21 099	-31 479	-36 404	-45 355	-64 148
Tilastollinen ero	1 224	3 184	2 632	4 667	2 639	-1 951	-6 419
Nettoluotonanto (+) / nettoluotonotto (-)	-5 769	-23 302	-23 731	-36 146	-39 043	-43 404	-57 729

1) Rahoitustilinpidon erä Rahoitustaloustoimet, netto vastaa käsitteenä kansantalouden tilinpidon nettoluotonantoa. Tilastollinen ero on niiden välinen erotus (ks. lukua Rahoitustaloustoimia kuvaavan virtailinpidon laadinta).

4

Julkaisussa käytettävät luokitukset:

Vaadeluokitus

Rahoitusvirrat

Rahoitusvarojen ja velkojen nettohankinta

FAS/LI	Rahoitusvarojen ja velkojen nettohankinta yhteensä
F1AS/LI	Monetaarinen kulta ja erityiset nosto-oikeudet
F21AS/LI+F22AS/LI	Käteisraha ja käteistalletukset
F29AS/LI	Muut talletukset
F331AS/LI	Rahamarkkinainstrumentit
F332AS/LI	Joukkovelkakirjalainat
F34AS/LI	Johdannaiset
F4AS/LI	Lainat
F511AS/LI	Noteeratut osakkeet
F512AS/LI+F513AS/LI	Muut osakkeet ja osuudet paitsi rahasto-osuudet
F52AS/LI	Rahasto-osuudet
F6AS/LI	Vakuutustekninen vastuovelka
F7AS/LI	Muut saamiset ja velat

Rahoitusvarat ja velat

AFAS/LI	Rahoitusvarat ja velat yhteensä
AF1AS/LI	Monetaarinen kulta ja erityiset nosto-oikeudet
AF21AS/LI+AF22AS/LI	Käteisraha ja käteistalletukset
AF29AS/LI	Muut talletukset
AF331AS/LI	Rahamarkkinainstrumentit
AF332AS/LI	Joukkovelkakirjalainat
AF34AS/LI	Johdannaiset
AF4AS/LI	Lainat
AF511AS/LI	Noteeratut osakkeet
AF512AS/LI+AF513AS/LI	Muut osakkeet ja osuudet paitsi rahasto-osuudet
AF52AS/LI	Rahasto-osuudet
AF6AS/LI	Vakuutustekninen vastuovelka
AF7AS/LI	Muut saamiset ja velat

Taulukoissa käytetyt symbolit

*	Ennakkotieto
-	Ei yhtään
0	Alle 0,5 miljoonaa markkaa
..	Ei tietoa tai liian epävarma esitettäväksi
	Katkos aikasarjassa

Sektoriluokitus

S0	Sektorit yhteensä
S11	Yritykset ja asuntoyhteisöt
S12	Rahoitus- ja vakuutuslaitokset
S121	Keskuspankki
S122	Muut rahalaitokset
S1221	Talletuspankit
S1222	Rahamarkkinarahastot
S1223	Muut rahoitusta välittävät rahalaitokset
S123	Muut rahoituslaitokset
S124	Rahoituksen ja vakuutuksen välitystä avustavat laitokset
S125	Vakuutuslaitokset
S13	Julkisyhteisöt
S1311	Valtionhallinto
S1313	Paikallishallinto
S13141	Työeläkelaitokset
S13149	Muut sosiaaliturvarahastot
S14	Kotitaloudet
S15	Kotitalouksia palvelevat voittoa tavoittelemattomat yhteisöt
S2	Ulkomaat

Tämän lisäksi on käytössä summasektori:

Muut kotimaiset sektorit (S11+S14+S15) johon on yhdistetty yritysten ja asuntoyhteisöjen, kotitalouksien, kotitalouksia palvelevien voittoa tavoittelemattomien yhteisöjen tiedot ja sektoreittain jakamattomat erät.

Tässä on esitetty julkaisussa käytetyt luokitukset, jotka ovat laadintasoa yleisemmät. Joistain tauluista saa julkaisutasoa tarkempia tietoja Tilastokeskuksesta.

Rahoitustilinpäädössä kuvataan kansantalouden sektoreiden rahoitusvaroja ja velkoja sekä niiden määrin vaikuttavia rahoitustaloustoimia. Tiedot kattavat sekä taseiden että virtojen osalta kaikki kansantalouden sektorit. Julkaisun tiedot on laadittu Euroopan tilinpitäjärjestelmän edellyttämällä ja siten kansainvälisesti vertailukelpoisella tavalla.

Tilastokeskus, Myyntipalvelu
PL 4C
00022 TILASTOKESKUS
puh. (09) 1734 2011
faksi (09) 1734 2500
myynti@tilastokeskus.fi
www.tilastokeskus.fi

Statistiska centralen, Försäljningstjänsten
PB 4C
00022 STATISTIKCENTRALEN
tfn (09) 1734 2011
fax (09) 1734 2500
myynti@stat.fi
www.stat.fi

Statistics Finland, Sales Services
P.O. Box 4C
FIN-00022 STATISTICS FINLAND
Tel. +358 9 1734 2011
Fax +358 9 1734 2500
myynti@stat.fi
www.stat.fi

ISSN 0734-8331
=Kansantalous
ISSN 0734-9572
Tuotenumero 9355
800