

Teollisuuden vuosikirja

Årsbok för industrin
Yearbook of Industrial Statistics
1988





Teollisuuden vuosikirja

Årsbok för industrin
Yearbook of Industrial Statistics
1988

Marraskuu 1988

Tiedustelut - Förfrågningar:

Matti Lång
Heikki Pihlaja
(90) 17 341

Kansikuva: Mikko Nurmi

Helsinki 1988

VAPK Kampin VALTIMO
Helsinki 1988

SVT

Suomen Virallinen Tilasto
Finlands Officiella Statistik
Official Statistics of Finland

Alkusanat

Suomen teollisuustoimintaa vuonna 1986 koskevä tilasto saatetaan täten julkisuuteen. Teollisuuden vuosikirja korvaa aikaisemmin sarjassa Suomen virallinen tilasto julkaistun Teollisuustilaston osat I ja III. Teollisuustilaston osaa II ei enää vuodesta 1986 lähtien julkaista. Julkaisuun sisältyneet tiedot tulostetaan edelleen ns. ei-julkaistavina tilastotauluina.

Tilaston laadinnassa tapahtuneita muutoksia on selostettu kohdissa Teollisuustilastossa tapahtuneet muutokset sekä Teollisuustilaston tiedot, käsitteet, peittävyys ja laadinta

Tilaston laadintaa on johtanut yliaktuaari Heikki Pihlaja.

Helsingissä lokakuussa 1988.

Olavi E. Niitamo

Jorma Tuomainen

Förord

Statistiken över industriproduktionen i Finland år 1986 offentliggörs härmed. Årsbok för industrin ersätter industristatistik del I och del III, som tidigare publicerades i serien Finlands officiella statistik. Del II publiceras inte längre fr.o.m. år 1986. De uppgifter som ingick i denna publikation uttas fortfarande i form av statistiktabeller, men de publiceras inte.

De ändringar som företagits i uppgörandet av statistiken redovisas vid punkterna Förändringar i industristatistiken och Industristatistikens uppgifter, begrepp, täckning och uppgörande.

Statistiken är uppgjord under ledning av överaktuarie Heikki Pihlaja.

Helsingfors, oktober 1988.

Olavi E. Niitamo

Jorma Tuomainen

Sisällysluettelo

Alkusanat	3	4.1. Tilastoyksikkö	14
I Teollisuustilastossa tapahtuneet muutokset	6	4.2. Toimiala	14
II Katsaus teollisuustoimintaan vuonna 1986	8	4.3. Homogeenisuusaste	14
III Teollisuustilaston tiedot, käsitteet, peittävyys ja laadinta	13	4.4. Työvoima	15
1. Teollisuuden käsite	13	4.5. Toimitukset	15
2. Teollisuustilaston peittävyys	13	4.6. Vientitoimitukset	16
3. Tietojen keruu, käsittely ja tulostus	13	4.7. Tuotantopanokset	16
4. Käsitteet	14	4.8. Tuotannon bruttoarvo ja jalostusarvo	16
		4.9. Aineellisen käyttöomaisuuden bruttolisäys	17
		4.10. Vuokrat	17
		4.11. Vaihto-omaisuus	17
		4.12. Yritysmuoto	17
		4.13. Energian tuotanto	18
		Teollisuuden toimialaluokitus	29
		Tauluja	35

Innehåll

Förord	3	4.1. Statistisk enhet	23
I Förändringar i industristatistiken	19	4.2. Näringsgren	23
II Översikt av den industriella verksamheten år 1986	21	4.3. Homogenitetsgraden	23
III Industristatistikens uppgifter, begrepp, täckning och uppgörande	22	4.4. Arbetskraft	23
1. Begreppet industri	22	4.5. Leveranser	24
2. Industristatistikens täckning	22	4.6. Leveranser för export	25
3. Insamling av uppgifter, bearbetning och resultatredovisning	22	4.7. Produktionsinsatser	25
4. Begrepp	23	4.8. Produktionens bruttovärde och förädlingsvärde	25
		4.9. Bruttoökning av anläggningstillgångar	25
		4.10. Hyror	26
		4.11. Omsättningstillgångar	26
		4.12. Företagsform	26
		4.13. Energiproduktion	27
		Industrins näringsgrensindelningen	29
		Tabeller	35

Contents

Summary	28	The classification of industry	29
General notes	28	Tables	35
Industrial activities in 1986	28		

Tauluissa käytetyt symbolit
- Symboler använd i tabellerna
- Explanation of symbols

- Ei mitään ilmoitettavaa
intet finns att redovisa
Magnitude nil
- Tieto luottamuksellinen
Uppgift konfidentiell
Confidential data

I Teollisuustilastossa tapahtuneet muutokset

Teollisuuden vuositiedustelun tietosisältö uudistettiin perusteellisesti vuonna 1986.

Tuotannon arvotiedot korvattiin toimitusten arvotiedoilla. Tuotantopanosten käytön arvotiedot korvattiin tuotantopanosten hankintojen arvotiedoilla.

Jotta tilastoyksiköt vastaisivat paremmin nykyistä teollisuustoiminnan organisoitumista, laajennettiin toimipaikkakäsitettä. Teollisten yritysten varsinaista liiketoimintaa eli valmistustoimintaa palvelevista erillisistä yksiköistä voidaan eräissä tapauksissa muodostaa erillisiä toimipaikkoja, ns. aputoimipaikkoja, jos ne palvelevat ensisijaisesti omaa yritystä. Toisaalta teolliseen toimintaan kiinteästi liittyntä ei-teollista toimintaa koskevat tiedot voidaan ilmoittaa toimipaikan lomakkeella (esim. leipomon omia tuotteita myyvä myymäläyksikkö).

Yritysten tiedonantotaakan keventämiseksi supistettiin teollisuuden vuositilaston kyselylomakkeen tietosisältöä huomattavasti.

Työllisyyskohdasta poistettiin sukupuoli-jako sekä työntekijöiden ammattiaseman mukainen jako.

Raaka-aineista ja tarvikkeista poistettiin jako kotimainen ja ulkomainen. Samalla yhdistettiin kohdat muut apuaineet ja raaka-aineet sekä tarvikkeet muiksi aineiksi ja tarvikkeiksi.

Kohdasta käyttöomaisuuden hankinta poistettiin jako uusi ja käytetty käyttöomaisuus. Lisäksi poistettiin kokonaan kysy-

mykset käyttöomaisuuden jälleenhankinta-arvosta. Käyttöomaisuuden kunnossapito- ja vuosikorjauskustannuksia ei enää kysytä käyttöomaisuuslajeittain.

Tiedustelusta poistettiin kokonaan kysymykset tukipalkkioista ja eräistä julkisista maksuista.

Vuonna 1986 yhdistettiin useita sanomalehtien painanta- ja kustannustoimintayksiköjä yhdeksi toimipaikaksi tapauksissa, joissa painaminen palvelee ensisijaisesti omaa kustannustoimintaa. Samoin yhdistettiin useita sidonta- ja kirjojen painantayksiköjä yhdeksi toimipaikaksi tapauksissa, joissa sidonta palvelee omaa painamista.

Yksitoimipaikkaisten yritysten tiedonantotaakkaa vähennettiin erikseen hyödyketietojen osalta. Alle 20 hengen yksitoimipaikkaisten yritysten ei tarvitse enää eritellä aineita ja tarvikkeita eikä muiden tuotantopanosten hankintaa nimikkeittäin.

Tiedusteluun lisättiin eräitä uusia kohtia. Vuokrat kysytään vuodesta 1986 lähtien käyttöomaisuuslajeittain eriteltynä. Ei-teollisten palvelusten toimitukset ja hankinta kysytään vuodesta 1986 lähtien palvelulajeittain eriteltynä erikoislomakkeella.

Julkaistavissa tiedoissa on siirrytty kuvaamaan teollisuusyritysten toimipaikkojen toimintaa mahdollisimman täydellisesti. Tänä vuonna julkaistaan siten kaikkien toimitusten arvotiedot sekä tiedot kaikkien tuotantopanosten hankintamenoista sekä ns. kokonaisjalostusarvosta.

A. Teollisuustilaston peittävyys 1986
Tauluun ei ole otettu apuyksiköjä

Toimiala	Toimipaikkoja		Peit- tävyys	Henkilökuntaa 1)		Peit- tävyys	Toimitukset ja liikevaihto milj. mk		
	Teolli- suusti- lasto	Yritys- rekis- teri		Teolli- suusti- lasto	Yritys- rekis- teri		Teolli- suusti- lasto	Yritys- rekis- teri	Peit- tävyys
2. Kaivos- ja kaivannaistoiminta	105	606	17	4936	6422	77	1913	2467	78
3. Teollisuus	6678	22600	30	467069	494251	95	225086	233610	96
311 - 2 Elintarvikkeiden valmistus	938	1802	52	47972	47985	100	39184	39527	99
313. Juomien valmistus	26	40	65	4929	4953	100	2888	2897	100
314 Tupakkatuotteiden valmistus	4	4	100	1012	1012	100	739	739	100
321. Tekstiilien valmistus	277	114	98	15636	16787	93	4171	4549	92
322. Vaatteiden valmistus	391	317	30	27381	28771	95	5269	5700	92
323 Nahka-, turkis yms. tuotteiden valmistus	69	466	15	2327	2894	80	701	854	82
324. Kenkien valmistus	90	162	56	6564	7136	92	1440	1610	89
331. Puutavaran paitsi -puukalusteiden valmistus	616	2737	23	33420	36834	91	12613	13763	92
332. Ei-metallisten kalusteiden valmistus	343	1480	23	11998	14004	86	2888	3462	83
341. Massan, paperin ja -tuotteiden valmistus	192	283	68	39586	39596	100	38750	39327	99
342. Graafinen tuotanto, kustannustoiminta	698	2256	31	37607	37646	100	13215	14439	92
351. Kemikaalien valmistus	154	212	73	13179	13217	100	10408	10418	100
352. Muiden kemiallisten tuotteiden valmistus	94	215	44	9824	9863	100	4274	4292	100
353. Maaöljyn jalostus	2	2	100	2023	2023	100	7562	7562	100
354. Maaöljy- ja kivihiili- tuotteiden valmistus	24	27	89	600	637	100	634	649	100
355 Kumituotteiden valm.	19	56	33	3731	3920	95	1029	1083	95
356. Muovituotteiden valmistus	153	473	32	6581	7394	89	2173	2452	89
361. Posliiniteosten ja saviastian valmistus	11	118	9	1277	1528	84	320	363	88
362. Lasin ja lasi- tuotteiden valmistus	42	100	42	3057	3171	96	955	1037	92
369. Muu savi- ja kivi-tuotteiden valmistus	361	709	51	15042	15754	95	5312	5695	93
371. Raudan teräksen ja ferroseosten valmistus	52	73	71	12434	12465	100	9778	9791	100
372. Muiden metallien valmistus	32	86	37	4834	4849	100	4637	4692	99
381. Metallituotteiden valmistus	712	3584	20	31030	38508	81	9522	11552	82
382. Koneiden valmistus	671	2407	28	53767	59655	90	18087	19719	92
383. Sähkötekniisten tuotteiden valmistus	225	714	32	31274	31864	98	10433	10754	97
384. Kulkuneuvojen valmist	295	837	35	37329	39509	94	13250	13332	100
385. Instrumenttien ym. hieno- mekaanisten tuotteiden valmistus	89	475	19	5669	6341	89	1685	1825	92
390. Muu valmistus	98	818	12	4914	6080	80	1216	1518	80
4. Sähkö-, kaasu- ja vesihuolto	2)								
Koko teollisuus	2)								

1) Teollisuustilastossa puolipäiväinen työntekijä lasketaan yhdeksi henkilöksi, yritysrekisterissä puoleksi henkilöksi.
2) Tietoa ei ole saatu.

II Katsaus teollisuustoimintaan vuonna 1986

Teollisuustilastoon sisältyvien toimipaikkojen lukumäärä oli vuonna 1986 7321, mikä on 6.8 % vähemmän kuin vuonna 1985. Osittain vähennys johtuu teollisuustilaston toimipaikkäsitteen ja toimialaluokituksen tarkennuksista. Ensimmäkin aikaisemmin teollisuustilastoon kuuluneita alle 5 henkilön toimipaikkoja poistettiin vuoden 1986 kyselyn yhteydessä. Toiseksi tilastosta karsittiin joukko tietokoneiden ja konttorikoneiden huoltoa harjoittavia toimipaikkoja, joilla ei ollut valmistustoimintaa. Toimipaikkojen määrää vähensi edelleen se, että pieniä lehtipainoja, jotka palvelevat ensisijaisesti omaa kustannustoimintaa yhdistettiin kustannustoimintaa harjoittavaan yksikköön. Osa on todellista toimipaikkojen vähennystä.

Teollisuuden toimitusten arvo vuonna 1986 oli 264,9 miljardia markkaa eli 3,2 % pienempi kuin vuonna 1985. Kemian teollisuudessa toimitusten arvo laski 24.7 %. Tämä johtui pääasiassa maaöljytuotteiden hintojen voimakkaasta laskusta. Metallin perusteollisuuden toimitusten arvo laski 8.8 %, energiahuollon 5.1 % ja massa- ja paperiteollisuuden 0.7%. Elintarviketeollisuudessa toimitusten arvo kasvoi 4.5 % ja puutavara-teollisuudessa 2.9 %

Koko teollisuuden jalostusarvo laski 4.5 % ja oli 86.5 miljardia markkaa vuonna 1986.

Teollisuustuotannon volyyymi kasvoi vuonna 1986 0.9 %. Vastaava kasvu vuonna 1985 oli 3.9 %. Metalliteollisuudessa kasvu oli 1.1 %, kemian teollisuudessa 0.2 % sekä puu- ja paperiteollisuudessa 1.8 %.

Teollisuuden henkilöstö on vähentynyt jo useita vuosia. Vuonna 1986 henkilöstön määrä oli 512502 eli 4.1 % vähemmän kuin edellisenä vuonna.

Vuonna 1986 toimihenkilöiden määrän kasvu kääntyi laskuun. Vähennys oli 2.1 %. Työntekijöiden määrä väheni 4.8 %.

Henkilökunnan määrä väheni kaikilla teollisuuden päätoimialoilla. Metall- ja konepajateollisuudessa vähennys oli 7.3 %, tekstiili- ja vaatetusteollisuudessa 5.4 %. Sen sijaan elintarviketeollisuudessa vähennys oli 1.0 % ja graafisessa teollisuudessa 1.5 %.

Työtunneilla mitattuna teollisuuden työpanos väheni 4.6 %.

Teollisuuden maksamien palkkojen summa kasvoi 2.7 % ja oli 40.6 miljardia markkaa. Toimihenkilöiden alkkasumma kasvoi 4.8 % ja työntekijöiden 1.5 %.

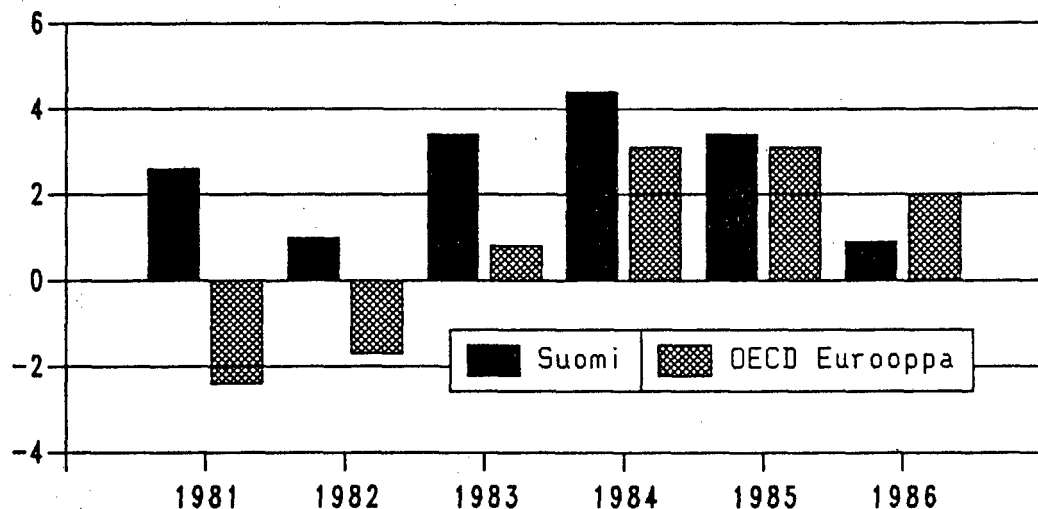
Aineiden ja tarvikkeiden sekä energian hankintamenojen osuus teollisuuden (TOL3) toimitusten arvosta pieneni hintojen laskun johdosta merkittävästi. Aineiden ja tarvikkeiden osuus toimituksista oli vuonna 1986 49.1 %, kun se vuonna 1985 oli 51.5 %. Energian osuus toimituksista laski 4.6 prosentista 3.8 prosenttiin.

Aineiden ja tarvikkeiden hankintamenot vähenivät 7.2 % ja energian 14.7 %. Kaikkiaan aineellisten tuotantopanosten hankintamenot vähenivät 5.8 %.

Aineellisen käyttöomaisuuden bruttolisäys oli vuonna 1986 18.1 miljardia markkaa eli 5.1% suurempi edelliseen vuoteen verrattuna.

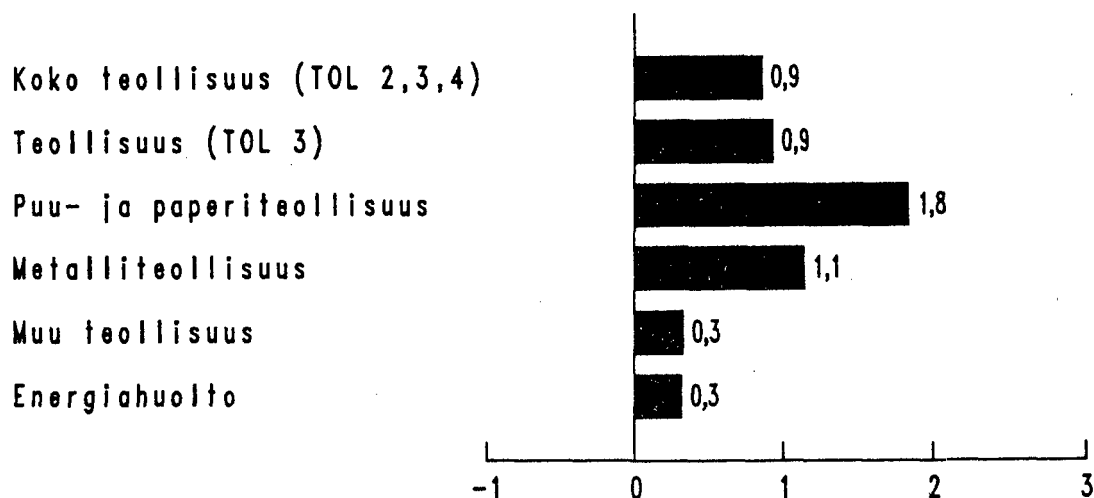
Käyttöomaisuuden bruttolisäys oli energiahuollossa 3.3 %, kemian teollisuudessa 19.8 % ja metallin valmistuksessa 74 % korkeammalla tasolla kuin vuonna 1985. Sen sijaan metalli- ja konepajateollisuudessa aineellisen käyttöomaisuuden bruttolisäys oli 11.5 % alhaisemmalla tasolla kuin edellisenä vuonna.

Teollisuustuotannon (TOL 3) indeksin muutos (%) edellisestä vuodesta; Suomi ja OECD Eurooppa



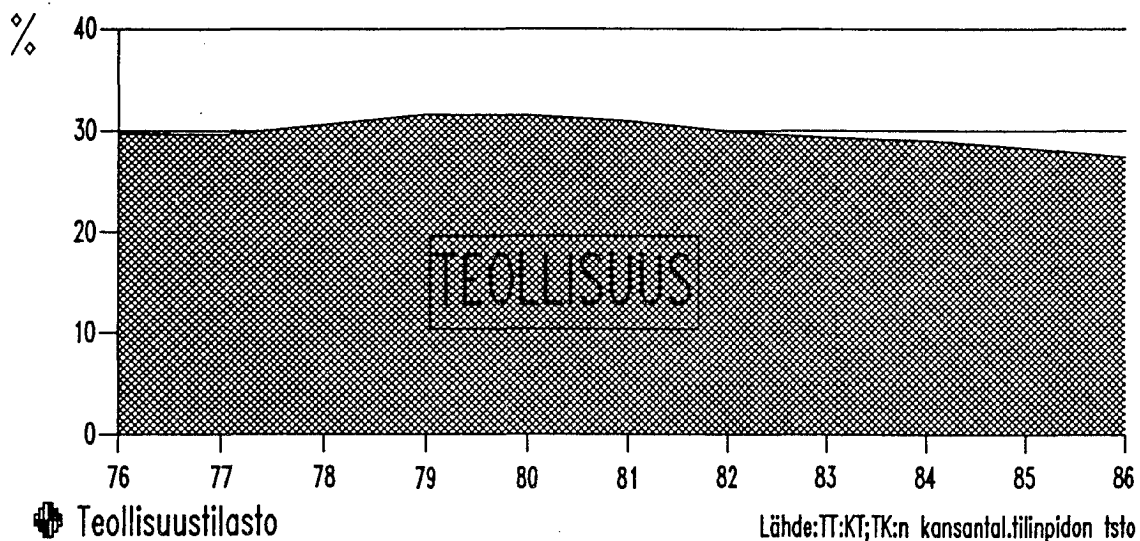
Teollisuustilasto

Teollisuustuotannon indeksin muutos (%) v. 1985-1986

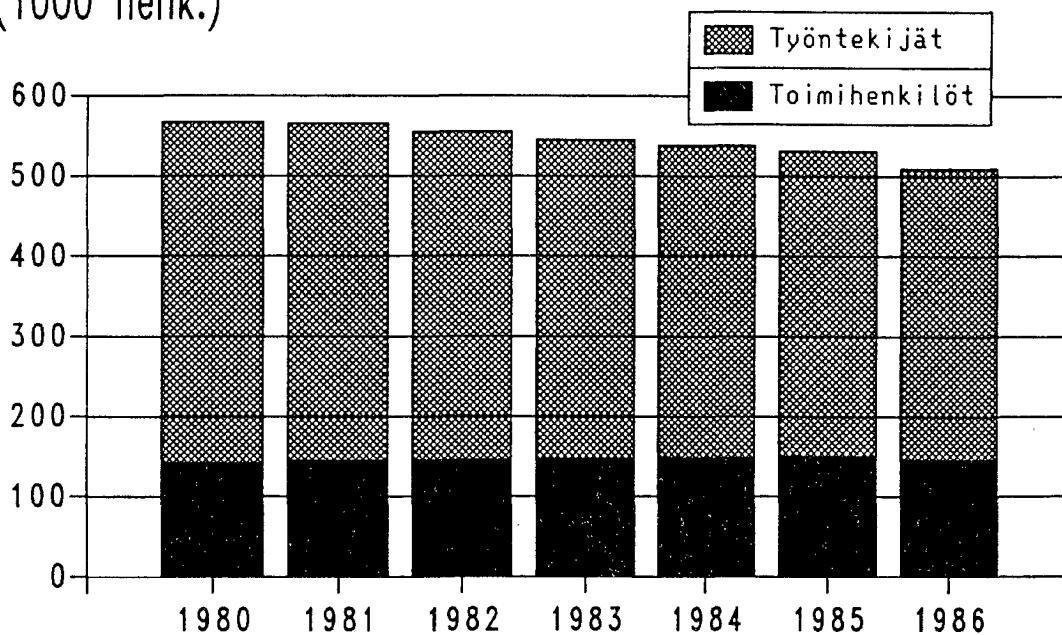


Teollisuustilasto

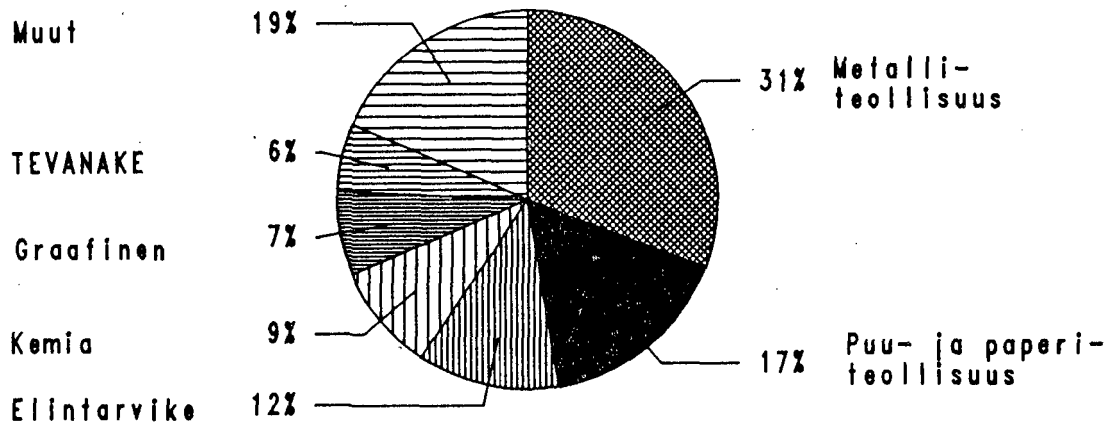
Teollisuuden (TOL 2,3,4) arvonlisäyksen osuus (%) bruttokansantuotteesta vuosina 1976-1986



Teollisuuden (TOL 2,3,4) henkilöstön määrä vuosina 1980-1986 (1000 henk.)

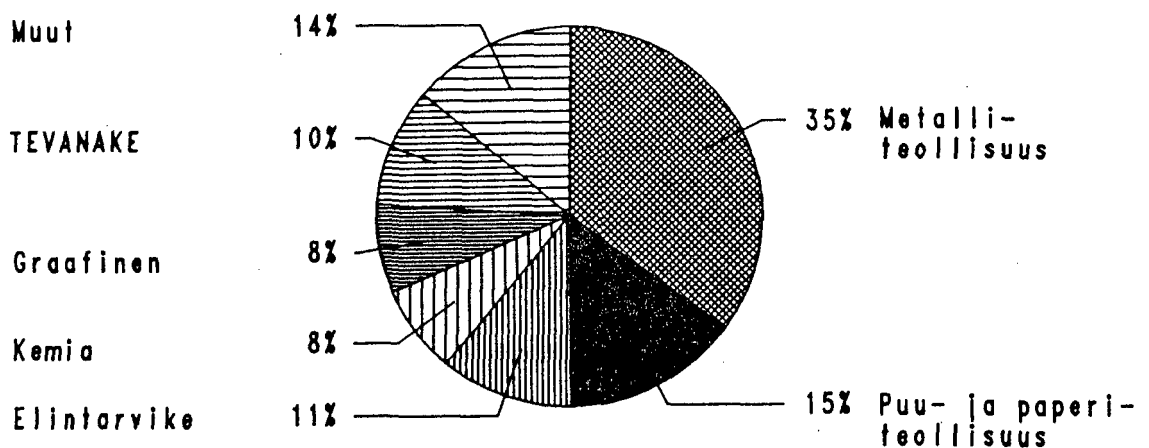


Teollisuuden (TOL 2,3,4) jalostusarvon jakautuminen (%)
toimialoittain v. 1986



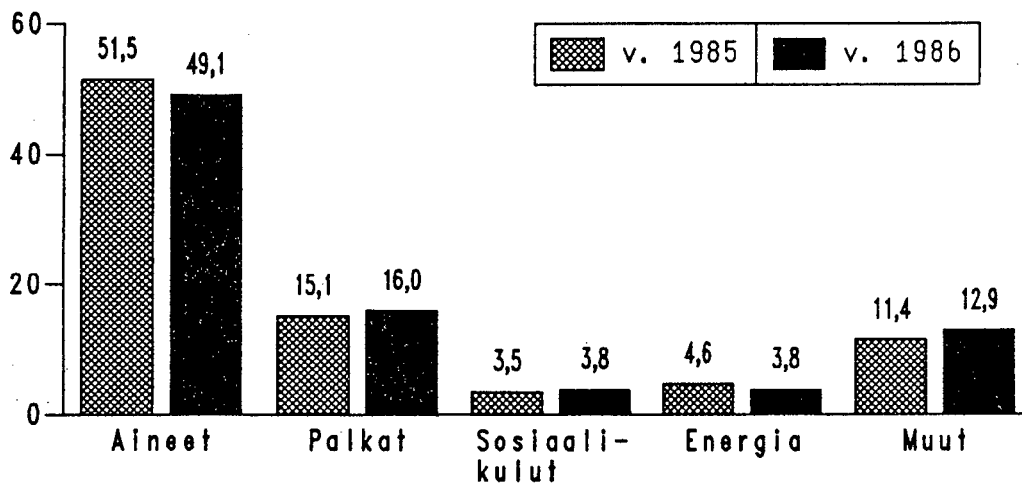
Teollisuustilasto

Teollisuuden (TOL 2,3,4) henkilöstön jakautuminen (%)
toimialoittain v. 1986



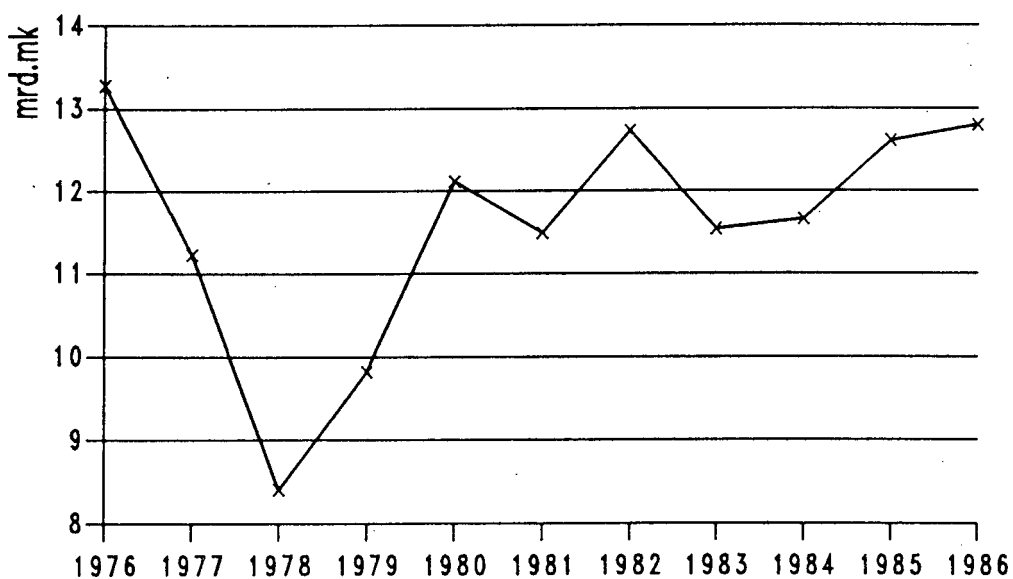
Teollisuustilasto

Teollisuuden (TOL 3) tuotantopanoshankintojen osuus (%) toimitusten arvosta v. 1985 ja 1986



Teollisuustilasto

Teollisuuden (TOL 2,3,4) aineellisen käyttöomaisuuden hankinnat vuosina 1976-1986 (vuoden 1980 hintoihin)



Teollisuustilasto

III Teollisuustilaston tiedot, käsitteet, peittävyys ja laadinta

1. Teollisuuden käsite

Teollisuudella eli valmistuksella ymmärretään aineen mekaanista tai kemiallista epäorgaanisten tai orgaanisten aineiden muuttamista uusiksi tuotteiksi riippumatta siitä suorite- taanko työ koneellisesti vai käsin, tehtaassa vai työntekijän kotona.

Määritelmän mukaan myös tuotteiden kokoaminen (koonpano) luetaan teollisuustoimintaan.

Tilastoja laaditaessa yhdistetään teollisuuteen perinteisesti varsinaisen teollisuustoiminnan lisäksi kaivannaistoi- minta, energia- ja vesihuolto.

2. Teollisuustilaston peittävyys

Vuosittainen teollisuustilasto käsittää pääsääntöisesti kaikki toimipaikat, joissa työhön osallistuvan henkilökun- nan määrä on kalenterivuonna ollut pysyvästi vähintään 5 henkeä, toimihenkilöt sekä asianomaisen yrityksen työhön osallistuvat omistajat ja avustavat perheenjäsenet mukaan- luettuna. Tilastoon sisältyvät myös sellaiset alle 5 henki- lön toimipaikat, joiden liikevaihto vastaa 5 - 10 henkilön yrityksen keskimääräistä liikevaihdon tasoa. Liikevaihto- raja tarkistetaan Tilastokeskuksessa vuosittain.

lukumäärän ja koko henkilökunnan lukumäärän osalta sekä vertaamalla toimitusten arvoa vliikevaihtoon.

Peittävyyslukuihin on syytä suhtautua varauksella, sillä eri- laiset ratkaisut aiheuttavat näennäistä eroa eri tilastojen vä- lillä. Toimipaikkojen osalta voi olla jonkin verran eroa yri- tysten jakamisessa toimipaikkoihin, henkilökunnan osalta voi eroa olla osastojen sijoittamisessa. Erityisesti on huo- mattava, että teollisuustoimipaikkojen lukumäärän vuosi- muutoksista ei ole syytä vetää liian pitkälle meneviä johto- päätöksiä toimialan toimipaikkojen tai yritysten lukumäärän kehityksestä, koska muiden muuttujatietojen kannalta "mar- ginaalisia" toimipaikkoja koskevien tietojen saanti teolli- suustilastoon on työlästä ja osin mahdotonta sekä voi satun- naisista syistä vaihdella vuodesta toiseen.

Edellä esitetyin perustein laaditun teollisuustilaston peittä- vyys koko teollisuudesta saadaan vertaamalla keskenään yritysrekisterin suorittamaa tiedustelua liikevaihtovervel- lisista yrityksistä vuonna 1986 ja teollisuustilaston tietoja. Taulussa A sivulla 7 on laskettu teollisuustilaston peittävyys toimialaluokituksen 3-numeroiselle tasolle toimipaikkojen

3. Tietojen keruu, käsittely ja tulostus

Tiedot teollisuustilastoa varten kysytään osaksi yleislomak- keella, joka on samanlainen kaikille teollisuuden eri toi- mialoille ja osaksi kahdella erikoislomakkeella, joista en- simmäinen sisältää yksityiskohtaisia tietoja toimituksista, aineiden ja tarvikkeiden sekä teollisten ja ei- teollisten tuot- tantopanosten hankinnoista ja toinen tietoja käytetyistä polt- toaineista sekä sähkön ja lämmön tuotannosta ja käytöstä.

Aineistoa tarkistetaan sekä manuaalisesti että ATK:ta hy- väksikäyttämällä. Koneelliset tarkistukset sisältävät aikaver- tailutestejä sekä loogisuustestejä.

Lomakkeet on palautettava Tilastokeskukseen viimeistään tiedustelun kohteena olevaa vuotta seuraavan huhtikuun 15. päivään mennessä. Tiedot koskevat joitakin poikkeuksia lu- kuunottamatta kalenterivuotta.

Teollisuustilasto julkaistaan vuodesta 1986 lähtien yhdessä niteessä. Tämä julkaisu sisältää toimialakohtaisia tietoja toi- mialajulkaisun 4-numeroisella tasolla. Tarkemman tason tiedot on erikseen saatavissa tilastotauluina. Lisäksi tässä julkaisussa on hyödykekohtaisia tietoja polttoaineiden käy- töstä sekä tietojen sähkön ja lämmön tuotannosta. Tavaroiden ja palvelusten toimituksista sekä hankinnoista laaditaan en- nakollisten tilastojulkaisujen lisäksi lopulliset tilastotaulut, joista ei erikseen laadita julkaisua. Nämä tiedot on erikseen saatavissa tietopalveluna.

4. Käsitteet

4.1. Tilastoyksikkö

Teollisuustilaston tilastoyksikkönä on toimipaikka. Tämä tarkoittaa käytännössä sitä, että tiedot kerätään toimipaikoittain ja vastaavasti aineisto käsitellään ja tilastot laaditaan toimipaikoittain saatujen tietojen perusteella. Tällaisen tilastoyksikön valinta perustuu kansainvälisiin suosituksiin.

Toimipaikalla tarkoitetaan käytännössä taloudellista yksikköä, jossa saman omistajuuden tai valvonnan alaisuudessa harjoitetaan mahdollisimman samanlaisten tavaroiden ja palvelusten tuotantoa tavallisimmin yhdellä sijaintipaikalla. Toimipaikka voi jo sellaisenaan muodostaa yrityksen (yksi-toimipaikkainen yritys) tai sitten olla selkeästi rajattava osa yritystä (monitoimipaikkainen / monitoimialainen yritys).

Toimipaikan alueellisena yksikkönä teollisuustilastossa on kunta. Tästä ja tilaston tulostustarpeista seuraa, että yrityksen eri kunnissa sijaitsevat toimipaikat katsotaan aina erillisiksi tilastoyksiköiksi. Käytännössä pyritään lisäksi saman kunnan alueella, mutta eri osoitteessa toimivat yksiköt, saamaan tilastoon erillisinä yksikköinä.

Toimipaikan ei välttämättä tarvitse käsitellä yksinomaan valmistukseen luettavia toimintoja, vaan myös niin sanottuja aputoimintoja ja palveluksia, jotka ovat sijaintinsa puolesta liittyneet kyseessä olevaan toimipaikkaan. **Teollisia aputoimintoja ja palveluksia** ovat korjaus ja kunnossapito sekä energian tuotanto ja jakelu. **Muita kuin teollisia aputoimintoja ja palveluksia** ovat varastointi ja kuljetus, rakennustointi, tutkimus- ja kehittämistoiminta, tietojenkäsittely, hallinto ja myynti.

Jos apu- tai palvelutoiminta on kiinteässä yhteydessä varsinaisen toimipaikan kanssa ja palvelee pääasiassa kyseistä toimipaikkaa, ei näitä toimintoja ole aina erotettu erillisiksi toimipaikoiksi vaan toiminnot on yhdistetty valmistustoimintoihin.

Energian tuotanto ja jakelu on kuitenkin aina erotettu erilliseksi toimipaikaksi.

Jos apuyksikkö sijaitsee erillään varsinaisesta toimipaikasta tai jos apuyksikkö palvelee useita saman yrityksen eri yksiköitä, on siitä voitu muodostaa erillinen yksikkö. Tällaiset teolliset apuyksiköt luokitellaan niiden toiminnan mukaan. Lisäksi ne luokitellaan siihen toimialaan, mihin yrityksen se toimipaikka, joita ne pääasiassa palvelevat, kuuluu.

Ei-teollinen aputoimipaikka luokitellaan sen luonteen mukaan tai siihen toimialaan, johon se toimipaikka, jota se pääasiassa palvelee, kuuluu. Tämän julkaisun tilastotauluissa teollisten aputoimipaikkojen tiedot sisältyvät niihin toimialoihin, johon ne toimintansa mukaan kuuluvat. Lisäksi tulostetaan tilastotauluja, jossa teollisten aputoimipaikkojen tiedot sisältyvät toimialaan, joihin yksiköt, joita ne palvelevat, kuuluu.

Ei-teollisten aputoimipaikkojen tiedot sisältyvät tämän julkaisun tauluissa niihin toimialoihin, joihin ne yksiköt kuuluvat, joita ne pääasiallisesti palvelevat.

Toimipaikkojen lukumäärään ei ole laskettu ei-teollisia apuyksiköitä, koska ne eivät yleensä tuota hyödykkeitä tai palveluksia.

Monet teollisuustilaston toimipaikat harjoittavat toimintoja, jotka kuuluvat useampaan eri toimialaluokkaan. Mikäli nämä toiminnot ovat prosessissa täysin erillisiä, on kysymyksessä horisontaalisesti integroitunut toimipaikka. Toisen tapauksen muodostavat toimipaikat, joissa toiminnot ovat vertikaalisesti integroituneita. Yleensä tällaisen toimipaikan toimiala määräytyy kyseisen toimipaikan lopputuotteen perusteella. Kuitenkin seuraavissa tapauksissa pyritään mikäli suinkin mahdollista prosessin vertikaalisesti integroituneet toiminnot erottamaan kukin omaksi toimipaikakseen, vaikka ne sijaintinsa puolesta olisivat samassa tehdasrakennuksessa:

- paperimassan valmistus myytäväksi ulkopuolisille/paperin valmistus.
- lankojen kehruu/kankaiden kudonta/ lankojen ja kankaiden viimeistys.

Vuodesta 1986 lähtien painamista, kirjojen sidontaa ja kustannustoimintaa ei enää ole välttämättä erotettu eri toimipaikoiksi, jos painaminen on palvellut ensisijaisesti omaa kustannustoimintaa ja sidontaa omaa painamista.

Ylläesitettyihin on jouduttu tekemään poikkeuksia johtuen pääasiallisesti tiedonsaantimahdollisuuksista sekä myös siitä, miten pieniä toimipaikkoja tilastossa on ollut mielekästä muodostaa.

4.2. Toimiala

Toimipaikan toimiala määräytyy teollisuustilastossa toimipaikan tuottamien hyödykkeiden myyntiarvojen perusteella. Kullekin hyödykkeelle on teollisuustilaston hyödykeluokituksessa määritelty hyödykkeen tyypillinen toimiala.

Toimipaikan toimialaksi määritellään se, mille toimialalle tyypillisiä hyödykkeitä toimipaikalla eniten valmistetaan. Määrittely tapahtuu asteittain toimialaluokituksen karkeimmalta tasolta lähtien. Ensin määritellään toimipaikan 1-numeroinen toimiala. Seuraavaksi 2-numeroinen jne. aina tarkimmalle tasolle. Tarkimman tason toimialan määrittelyssä on mukana vain niiden hyödykkeiden tuotanto, jotka määrsivät toimipaikan toimialan karkeammalla tasolla.

4.3. Homogeenisuusaste

Toimialaluokituksen laadinnan keskeisenä periaatteena on ollut mahdollisimman samanlajisten luokkien muodostaminen sekä tavaroiden että palvelusten tuotantotekniikan että niiden lajin ja myös käyttötarkoituksen suhteen. Monilla toimipaikoilla on käytännössä usean lajista toimintaa. Tiettyyn toimialaluokkaan kuuluu verraten usein toisiinsa toimialaluokkiin kuuluvaa toimintaa. Tätä on mitattu kahdella eri mittarilla, toimialojen peittävyysasteella ja erikoistumisasteella.

Peittävyysaste ilmoittaa, kuinka suuri osuus tietyille toimialalle ominaisten hyödykkeiden kokonaistuotannosta tuotetaan toimialalla.

Erikoistumisaste ilmoittaa, kuinka suuri osa tuotannosta tietyllä toimialalla on toimialalle ominaisia hyödykkeitä. (Taulu 4)

1 International Standard Industrial Classification of all Economic Activities, Statistical Papers, Series M, No. 4. Rev.2, United Nations, New York 1968.

4.4. Työvoima

Työvoimaan luetaan kaikki henkilöt, jotka työskentelevät toimipaikassa tai toimipaikan lukuun.

Työvoima luokitellaan itsenäisiin yrittäjiin (omistajiin), toimihenkilöihin ja työntekijöihin.

Itsenäisiin yrittäjiin sisältyvät yksityisyrittäjät, avoimien ja kommandiittiyhtiöiden osakkaat sekä näiden avustavat perheenjäsenet, jotka työskentelevät toimipaikassa päivittäin.

Osakeyhtiön tms. osakkaat samoin kuin heidän avustavat perheenjäsenensä, jos he työskentelevät yrityksessä, luetaan heidän suorittamansa työn luonteen perusteella joko toimihenkilöihin tai työntekijöihin.

Työntekijöiksi luetaan välittömästi valmistusprosessiin osallistuvat henkilöt, apuosastojen työntekijät kuten pakkaajat, huolto- ja kunnossapitotyöntekijät, rakennusosastojen työntekijät, koneenkäyttäjät, lämmittäjät, siivoojat jne. Myös sellaiset työnjohtajat, jotka osallistuvat myös varsinaiseen valmistustyöhön, luetaan työntekijöiksi.

Toimihenkilöiksi luetaan muu kuin edellä mainittu henkilöstö.

HENKILÖKUNNAN LUKUMÄÄRÄ

Henkilöiden lukumäärät ilmoitetaan kalenterivuoden keskimääräisinä lukuina. Siten esim. puolivuotinen työntekijä vastaa puolta henkilöä. Toisaalta puolipäiväinen henkilö vastaa yhtä henkilöä.

Henkilöiden lukumääriin lasketaan

- kaikki toimipaikan palveluksessa olevat, myös harjoittelijat ja tilapäiset
- vuosilomalla olevat
- sairaslomalla olevat
- äitiyslomalla olevat
- lakossa tai lomautettuna olevat
- kertausharjoituksissa olevat.

TYÖTUNNIT

Työtunteihin lasketaan kalenterivuoden aikana tehdyt todelliset työtunnit. Toimihenkilöiden ja työntekijöiden työtunnit ilmoitetaan erikseen. Työtunteihin ei täten sisälly poissaoloajat (sairasloma, vuosiloma tms.) eikä ns. ylityökorotukset.

SOSIAALIVAKUUTUSMAKSUT

Työnantajien lakisääteiset sekä lakisääteisten luonteiset vapaaehtoiset sosiaalivakuutusmaksut ilmoitetaan erikseen toimihenkilöistä ja työntekijöistä.

Lakisääteisiin sosiaalivakuutusmaksuihin sisältyvät:

- sosiaaliturvamaksu, johon sisältyy kansaneläke-, lapsilisä- ja sairausvakuutusmaksu
- työnantajan työttömyysvakuutusmaksu, johon sisältyy työttömyyskassa ja eroraha
- LEL- ja TEL-vakuutusmaksu

- tapaturmavakuutusmaksu

- ryhmähenkivakuutus.

Vapaaehtoisiin sosiaalivakuutusmaksuihin sisältyvät

- LEL- ja TEL-lisäturvamaksut
- henki- ja eläkevakuutusyhtiöille maksetut ryhmähenki- ja ryhmäeläkevakuutusmaksut
- työpaikkojen avustuskassoihin (eläke-, hautaus-, eroavustus- sekä sairausvakuutusmaksuihin) maksetut kannatusmaksut.

PALKAT

Palkkasumma käsittää kaikki ennakonpidätyksen alaiset erät. Palkkasumma on laskettu erikseen toimihenkilöille ja työntekijöille.

Palkkasummaan lasketaan:

- varsinainen rahapalkka
- luontoisedut todellisiin käypiin arvoihin
- loma-ajan palkka
- lomaraha
- tuotanto- yms. lisäpalkkiot.

Sairaus- ja äitiysloma-ajan palkkoja vastaan saadut sairausvakuutuskorvaukset on vähennetty palkkasummista.

Työvoimaa koskevia tietoja on liitetauluissa 1, 2 ja 3.

4.5. Toimitukset

Toimitusten arvo käsittää toimipaikan valmistamien tavaroiden ja palvelusten toimitusten arvot kalenterivuoden aikana olivatpa ne myyty ulkopuolisille tai toimitettu saman yrityksen toisille toimipaikoille.

Toimitukset lasketaan tuottajahintaan eli myyntihintaan tehtaan portilla liikevaihto- ja valmisteverot vähennettynä, mutta tukipalkkiot lisättyinä. Toimitusten arvostuksessa tulonoikaisu- ja tulonsiirtoerät otetaan huomioon.

Yrityksen eri toimipaikkojen väliset sisäiset toimitukset arvostetaan kuten toimitukset ulkopuolisille.

Toimituksista annetaan tietoja erikseen seuraavasti:

- omien valmisteiden toimitusten arvo sisältää toimipaikan valmistamien tai palkkiotyönä toisilla toimipaikoilla valmistettujen tuotteiden toimitusten arvon yhteensä.
- toimipaikan suorittamien korjaus-, kunnossapito- ja asennustöiden arvo yhteensä.
- saatu korvaus palkkiotyöstä. Palkkiotyössä toimipaikalla suoritetaan vain tuotteiden valmistustyö. Käytettävät aineet ja tarvikkeet ovat pääosin valmistuttajan omistuksessa tai hallinnassa.
- kauppatarvikkeiden myynnin arvo. Kauppatarvikkeilla tarkoitetaan hyödykkeitä, jotka toimipaikka on hankkinut ulkopuolisilta ja toimittaa ne sellaisenaan asiakkaille.

- saatu korvaus muista palveluista . Käsittää muiden kuin teollisten palvelusten tuottamisesta syntyneet tuotot. Ei-teollisiin palveluihin luetaan muun muassa:

- 1 tutkimus- ja kehittämistyö
- 2 kuljetus- ja varastointipalvelukset
- 3 kiinteistöhuoltopalvelukset
- 4 tietoliikennepalvelukset (posti, puhelin, tele)
- 5 markkinointi-, mainos- ja myyntipalvelukset
- 6 atk-suunnittelu- ja ohjelmointipalvelukset
- 7 koulutuspalvelukset
- 8 käyttöomaisuuden vuokraus
- 9 tuotot patenteista, lisensseistä ja rojalteista
- 10 hallinto- ym. edellä mainitsemattomat palvelukset.

Toimituksia koskevia tietoja on liitetauluissa 1, 2 ja 4.

4.6. Vientitoimitukset

Toimipaikalta vientiin toimitettujen tavaroiden ja palvelusten arvo.

Vientitoimitukset arvostetaan samalla tavalla kuin omien valmisteiden toimitukset.

Vientitoimituksia koskevia tietoja on liitetauluissa 1, 2 ja 4.

4.7. Tuotantopanokset

Tuotantopanokset arvostetaan ostajan hintaan eli ostoarvoon toimipaikalle toimitettuna ilman liikevaihto- ja valmisteveroja. Hankintojen arvostuksessa on otettava huomioon menonoikaisu- ja menonsiirtoerät.

Saman yrityksen muilta toimipaikoilta hankittujen tuotantopanokset arvostetaan pääsääntöisesti markkinahintojen perusteella. Mikäli tämä ei ole mahdollista voidaan arvostus suorittaa ko. tuotantopanosten tuottamiseen käytettyjen tuotantokustannusten perusteella.

Hankitut tuotantopanokset luokitellaan seuraavasti:

- 1 polttoaineiksi luetaan toimipaikalla tai toimipaikan ajoneuvoissa energialähteenä käytetyt aineet.
- 2 sähköenergian hankinta käsittää tuotantoprosessissa käytetyn sähkön lisäksi myös toimipaikan tilojen valaistukseen, tuuletukseen, lämmitykseen ym. käytetyn sähkön.
- 3 lämpöenergian hankintaan luetaan toimipaikan tuotantoprosessissa käytetyn lämmön lisäksi myös tilojen lämmitykseen käytetty energia.
- 4 toimipaikan valmistamien tavaroiden tai välittämien kauppatavaroiden pakkaamisessa käytettävät aineet ja tarvikkeet.
- 5 muihin aineisiin ja tarvikkeisiin luetaan raaka-aineet, puolivalmisteet, lisäaineet ja tarvikkeet, joita käytetään välittömästi toimipaikan tuotteiden valmistukseen.
- 6 tuotantokoneiston ja -laitteiden sekä rakennusten korjaus-, kunnossapito- ja asennustöiden arvo laskutuksen mukaan.
- 7 palkkiotyö sisältää vieraiden toimipaikkojen tai saman yrityksen toisten toimipaikkojen suorittaman valmistuksen tilaajatoimipaikan raaka-aineista ja puolivalmisteista.
- 8 kauppatavaroiden hankinta käsittää sellaisten tavaroiden hankinnan, joita ei jalosteta toimipaikalla edelleen, vaan myydään sellaisena kuin ne on hankittu.
- 9 Muiden hankittujen tuotantopanosten arvoon sisältyy lähinnä ulkopuolisilta hankittujen ns. ei-teollisten palvelusten sekä vaihto-omaisuuteen kuulumattomien tarvikkeiden aiheuttamat kiinteät kulut kalenterivuonna.

Tällaisia kiinteitä kulueria ovat muun muassa:

- teetetetyt tutkimus- ja kehittämistyöt.

Vierailta ja saman yrityksen toisilta toimipaikoilta hankittujen tutkimus- ja kehittämistöiden arvo.

Toimipaikan omalla henkilökunnalla suoritettujen t&k-töiden arvo ei sisälly tähän, koska niiden kulut sisältyvät jo henkilökunnan palkkoihin ym. toimipaikan muuttuviin ja kiinteisiin kuluihin.

- kuljetus- ja varastointipalvelut
- kiinteistöhuoltopalvelut
- tietoliikennepalvelut (posti, puhelin, tele)
- mainos-, markkinointi- ja myyntipalvelut
- atk-suunnittelu- ja ohjelmointipalvelut
- koulutuspalvelut
- kulut patenteista, lisensseistä ja rojalteista
- hallinto- ym. edellämainitsemattomat palvelut (pankki-, lakiasiaint-, tilitoimisto-, vakuutus-, järjestö- yms. palvelut, lehtikulut, edustaminen ja matkustaminen (ml. päivärahat), hallituksen ja osakkeenomistajien kokoukset palkkioineen
- sellaiset tarvikkeet, jotka eivät sisälly vaihto-omaisuuden hankintaan.
- käyttöomaisuuden vuokrat

Tuotantopanoksia koskevia tietoja on liitetauluissa 1,2 ja 5.

Taulussa 9 on tiedot teollisuuden polttoaineiden kulutuksesta energialähteittäin toimialoittain. Polttoaineista ilmoitetaan niiden fyysinen määrä arvo ja lämpöarvo.

4.8. Tuotannon bruttoarvo ja jalostusarvo

Tuotannon bruttoarvo käsittää omien tuotteiden toimitusten arvon, vieraille tehtyjen korjaustöiden arvon, saadun korvauksen vieraille suoritetuista valmistus- yms. palveluksista (palkkiotyö), muista palveluista saadun bruttokorvauksen (ei-teollisten palveluiden myynti) sekä kauppatavaroiden myynnistä saatujen tuottojen ja kauppatavaroiden hankintakustannusten erotuksen vähennettynä tai lisättyinä valmistaja kauppatavaravarastojen sekä varastossa olevien keskeneräisten töiden muutoksella.

Jalostusarvo on saatu vähentämällä tuotannon bruttoarvosta ulkopuolisilta sekä saman yrityksen toisilta toimipaikoilta hankittujen tuotantopanosten arvo, mukaanlukien käyttöomaisuudesta maksetut vuokrat, vähennettynä tai lisättyinä polttoaine- sekä aine- ja tarvikkeivarastojen muutoksella. Hankittuihin tuotantopanoksiin sisältyvät polttoaineiden, sähkön, lämmön pakkausten, aineiden ja tarvikkeiden korjaus- ja asennustöiden, teetetettyjen palkkiotöiden sekä myös palvelusten hankinta.

Bruttoarvoa ja jalostusarvoa koskevia tietoja on liitetauluissa 1, 2 ja 4.

4.9. Aineellisen käyttöomaisuuden bruttolisäys

Teollisuustilastoa varten kysytään tietoja teollisuuden käyttöomaisuuden hankinnoista, perusparannuksista sekä käyttöomaisuuden myynnistä käyttöomaisuuslajeittain. Tiedustelussa käytetty luokittelu on seuraava:

- maa- ja vesialueet
- asuinrakennukset
- muut talonrakennukset
- koneet, laitteet ja kalusto
- kuljetusvälineet
- maa- ja vesirakennukset
- muu aineellinen käyttöomaisuus.

Aineelliseen käyttöomaisuuteen eivät sisälly osakkeet eivätkä aineettomat oikeudet.

Maa- ja vesialueisiin eivät sisälly sorakuopat, malmi- ja mineraaliesiintymät, kivilouhokset, turvesuot yms. Nämä sisältyvät muuhun aineelliseen käyttöomaisuuteen.

Asuinrakennuksilla tarkoitetaan sellaisia talonrakennuksia, joissa vähintään puolet pinta-alasta on pysyvästi tarkoitettu käytettäväksi asumiseen. Muut rakennukset sisältyvät muihin talonrakennuksiin.

Kuljetusvälineisiin luetaan yrityksen käytössä olevat ajoneuvot. Itseliikkuvat työkoneet kuten trukit, kaivurit, nosturit ja kuormaajat eivät kuulu tähän luokkaan, vaan koneisiin, laitteisiin ja kalustoon.

Maa- ja vesirakennuksilla tarkoitetaan katuja, teitä, rauta- ja raitiotieitä, siltoja, laitureita, patoja, altaita, vesi- ja viemäriverkostoja, polttoainesäiliöitä, kalliosuojia, voima- ja tiedonsiirtolinjoja yms. käyttöomaisuutta.

Käyttöomaisuuden hankintaan sisältyy ostetun sekä itse valmistetun käyttöomaisuuden hankinnan arvo kalenterivuonna. Käyttöomaisuuden ostoihin sisältyy sekä uuden että käytetyn käyttöomaisuuden hankinta. Käyttöomaisuuden arvo sisältää sen hankinnan kokonaiskustannukset so. hinta asennus- yms. kustannuksineen. Hankintamenoihin ei sisälly liikevaihtoverohuojennukset.

Toimipaikan itselleen valmistaman käyttöomaisuuden arvo lasketaan siihen kohdistettavissa olevien valmistuskustannusten perusteella. Hankinnan arvoon sisältyy myös itselle valmistettavien keskeneräisten käyttöomaisuustöiden arvo.

Samana yrityksen toisilta toimipaikoilta hankitut käyttöomaisuusesineet arvostetaan niin kuin ne olisi hankittu ulkopuolisilta. Mikäli tämä ei ole mahdollista arvostus suoritetaan tuotantokustannusten perusteella.

Hankinta katsotaan suoritetuksi hetkellä, jolloin käyttöomaisuushyödyke on siirtynyt toimipaikan hallintaan. Poikkeuksena ovat rakennustyöt, joissa hankinta-ajankohta on maksusuoritusten mukainen riippumatta rakennustöiden valmistamisajankohdasta.

Perusparannukset käsittävät sellaiset aktivoitavat korjaus-, asennus- ja muutostyöt, jotka lisäävät käyttöomaisuuden arvoa ja niiden vaikutusaika on yli vuoden pituinen. Perusparannukset arvostetaan niiden hankintamenojen mukaan.

Toimipaikan omassa tuotantotoiminnassaan käyttämän käyttöomaisuuden myynti arvostetaan toteutuneen kauppahinnan tai korvauksen pohjalta.

Luovutushetkeksi katsotaan se ajankohta, jolloin käyttöomaisuushyödyke on poistunut toimipaikan hallinnasta.

Taulussa 7 on toimialoittain tietoja käyttöomaisuuden bruttolisäyksestä. Käyttöomaisuuden bruttolisäys on laskettu seuraavasti: Käyttöomaisuuden hankinta + perusparannukset - käyttöomaisuuden myynti. Taulussa on asuinrakennusten ja muiden talonrakennusten tiedot laskettu yhteensä. Tietoja maa- ja vesialueista ja muusta käyttöomaisuudesta ei ole annettu erikseen. Tarkempia tietoja käyttöomaisuudesta on erikseen saatavissa teollisuustilastotoimistosta.

4.10. Vuokrat

Vuokrat sisältää toimipaikan käytössä olleesta käyttöomaisuudesta kalenterivuoden aikana aiheutuneet vuokratulokset, käyttövuokrien lisäksi myös ns. rahoitusvuokrat (rahoitus-leasing).

Vuokrat kysytään käyttöomaisuuslajeittain. Taulu 5 ilmoitetaan käyttöomaisuudesta yhteensä maksetut vuokrat.

Tietoja vuokrista on liitetäulussa 4.

4.11. Vaihto-omaisuus

Vaihto-omaisuuden arvoon sisältyy yrityksen omistamien varastojen eli vaihto-omaisuuden arvo sijaitsivatpa ne sitten toimipaikan yhteydessä tai erillisissä varastoyksiköissä.

Varastojen arvo kysytään vaihto-omaisuuslajeittain arvostettuna vuoden alussa ja lopussa.

Käytetty luokitus on seuraava:

- polttoaineet
- muut aineet ja tarvikkeet
- keskeneräiset työt
- valmisteet
- kauppatavarat

Varastot arvostetaan ostajan hintaan. (Valmisteverastot voidaan arvostaa myös tuotantokustannusten perusteella).

Tietoja vaihto-omaisuudesta on liitetäulussa 8.

4.12. Yritysmuoto

Teollisen toimipaikan yritysmuoto kysytään kaksikulotteisena luokituksena, jonka toisena puolena on omistajuus ja toisena juridinen muoto.

Omistajuudella tarkoitetaan sen yrityksen omistussuhteita, johon toimipaikka kuuluu tai jonka toimipaikka muodostaa.

Omistajuutta kysytään seuraavalla luokituksella:

- Yksityinen kotimainen
- Valtio
- Kunta
- Kuntainliitto

- Ulkomaalaisten osuus 20 - 50 %
- Ulkomaalaisten osuus yli 50 % rans Muu omistaja.

Juridinen muoto kysytään teollisuustilastossa seuraavalla luokituksella:

- Yksityinen henkilö
- Kuolinpesä yms.
- Avoin yhtiö, kommandiittiyhtiö
- Osakeyhtiö
- Osuuskunta

- Säätiö, yhdistys
- Julkinen viranomainen tai liikelaitos
- Uskonnollinen yhdyskunta
- Muu juridinen muoto.

Liitetaulussa 6 toimipaikkoja koskevia tietoja on luokiteltu juridisen muodon ja toimialan mukaan.

4.13. Energian tuotanto

Liitetaulu sisältää tietoja energian tuotannosta ja energian tuotantoon käytetyistä polttoaineista. Tiedot luokitellaan toimialoittain, ja tuotantomuodoittain.

I Förändringar i industristatistiken

Industrins årsförfrågan reviderades genomgripande år 1986.

Uppgifterna om produktionsvärde ersattes med uppgifter om värdet av leveranser. Uppgifter om värdet av använda produktionsinsatser ersattes med uppgifter om värdet av anskaffade produktionsinsatser.

Begreppet arbetsställe utvidgades för att de statistiska enheterna bättre skulle fås att stämma överens med den rådande organiseringen av den industriella verksamheten. Separata enheter som betjänar industriföretagens egentliga affärsverksamhet, dvs. tillverkning, kan i vissa fall utgöra skilda arbetsställen, sk. hjälparbetsställen, om de i första hand betjänar det egna företaget. På arbetsställeblanketten kan man också ge uppgifter om icke-industriell verksamhet som är fast kopplad till den industriella verksamheten (t.ex. en affärsenhet som säljer produkter från ett eget bageri).

Frågeblanketten för industrins årsstatistik förkortades avsevärt för att lätta företagens svarsbörda.

Vid punkten för sysselsättning ströks indelningarna enligt kön och arbetstagarnas yrkesställning.

Vid råvaror och ämnen ströks indelningen i inhemskt och utländskt. Samtidigt sammanslogs punkterna annat hjälpmaterial och råmaterial samt tillsatser under rubriken andra ämnen och varor.

Vid punkten anskaffning av anläggningstillgångar ströks indelningen i nya och använda anläggningstillgångar. Vidare

ströks frågorna om återanskaffningsvärdet av anskaffningstillgångar. Kostnader för underhåll och årsreparationer av anläggningstillgångar frågas inte längre enligt anläggningstillgång.

Frågorna om stödpremier och vissa offentliga avgifter ströks helt och hållet.

Vid uppgifterna om förnödenhet lättades svarsbördan för företag med ett arbetsställe. Företag med ett arbetsställe som hade mindre än 20 anställda behöver inte längre specificera ämnen och varor eller anskaffning av övriga produktionsinsatser enligt titel.

Vissa nya punkter inkluderades i förfrågan. Uppgifter om hyror frågas fr.om. år 1986 specificerade enligt anläggningstillgångarnas art. Uppgifter om leveranser och anskaffning av icke-industriella tjänster frågas fr.o.m. år 1986 på en specialblankett specificerade enligt tjänst.

År 1986 koplades några tidningsstryckerier till tidningsförlag och några bokbinderier till boktryckerier om tryckeriet i första hand betjänat det egna förlaget och binderiet den egna tryckningen.

I den statistik som publiceras har man övergått till att försöka beskriva verksamheten vid industriföretag så fullständigt som möjligt. Detta år publiceras således uppgifter om värdet av alla leveranser samt uppgifter om anskaffningsutgifterna för alla produktionsinsatser och det sk. total- förädlingsvärdet.

A. Industristatistikens täckning 1986

Tabellen omfattar inte hjälpenhet

	Arbetsställen Indust- rista- tistik	Före- tagsre- gistret	Täck- ning	Personal 1) Indust- rista- tistik	Före- tagsre- gistret	Täck- ning	Leveranser Indust- rista- tistik	Före- tagsre- gistret	Leveranser och omsättning milj. Täck- ning
Näringsgren									
2. Brytning av mineraliska produkter	105	606	17	4936	6422	77	1913	2467	78
3. Tillverkning	6678	22600	380	467069	494251	95	225086	233610	96
3112 Livsmedelstillverkning	938	1802	52	47972	47985	100	39184	39527	99
313. Dryckesvarutillverkn.	26	40	65	4929	4953	100	2888	2897	100
314. Tobaksvarutillverk.	4	4	100	1012	1012	100	739	739	100
321. Textilvarutillverkn.	277	114	98	15636	16787	93	4171	4549	92
322. Tillverkn. av kläder	391	317	30	27381	28771	95	5269	5700	92
323. Tillverkning av kläder, päls- och veskor mm.	69	466	15	2327	2894	80	701	854	82
324. Skotillverkning	90	162	56	6564	7136	92	1440	1610	89
331. Trävarutillverkning, utom möbeltillverkning	616	2737	23	33420	36834	91	12613	13763	92
332. Tillverkning av möbelfaror, utom av metall	343	1480	23	11998	14004	86	2888	3462	83
341. Massa-, pappers- och pappersvarutillverkning	192	283	68	39586	39596	100	38750	39327	99
342. Grafisk produktion, förlagsverksamhet	698	2256	31	37606	37646	100	13215	14439	92
351. Tillverkning av kemikalier	154	212	73	13179	13217	100	10408	10418	100
352. Tillverkning av andra kemiska produkter	94	215	44	9824	9863	100	4274	4292	100
353. Petroleumraffinering	2	2	100	2023	2023	100	7562	7562	100
354. Tillverkning av petroleum- och kolprodukter	24	27	89	600	637	100	634	649	100
355. Gummivarutillverkning	19	56	33	3731	3920	95	1029	1083	95
356. Plastvarutillverkning	153	473	32	6581	7394	89	2173	2452	89
361. Porslins- och lergodstillverkning	11	118	9	1277	1528	84	320	363	88
362. Glas- och glasvarutillverkning	42	100	42	3057	3171	96	955	1037	92
369. Annan ler- och stenprodukttillverkning	361	709	51	15042	15754	95	5312	5695	93
371. Järn-, stål- och ferrolegeringsframställn.	52	73	71	12434	12465	100	9778	9791	100
372. Framställning av ickejärnmetall	32	86	37	4834	4849	100	4637	4692	99
381. Metallvarutillverkn.	712	3584	20	31030	38508	81	9522	11552	82
382. Maskintillverkning	671	2407	28	53767	59655	90	18087	19719	92
383. Tillverkning av elektriska produkter	225	714	32	31274	31864	98	10433	10754	97
384. Transportmedelstillverkning	295	837	35	37329	39509	94	13250	13332	100
385. Tillverkning av instrument od. finmekaniska produkter	89	475	19	5669	6341	89	1685	1825	92
390. Annan tillverkning	98	818	12	4914	6080	80	1216	1518	80
4. El-, gas- och vattenförsörjning	2)								
Hela industrin	2)								

1) Arbetstagare som gjort halvdagsarbete motsvarar i industristatistik en person men i företagsregister en halv person.

2) Uppgiften ej tillgänglig

II Översikt av den industriella verksamheten år 1986

I industristatistiken ingick 7321 arbetsställen år 1986, vilket var 6,8 % mindre än år 1985. Minskningen beror delvis på justeringar i statistikens arbetsställebegrepp och näringsgrensindelning. Arbetsställen med mindre än 5 personer ströks ur statistiken i samband med 1986 års förfrågan. Vidare avlägsnade man en grupp arbetsställen vars verksamhet gällde enbart service, inte tillverkning, av datorer och kontorsmaskiner. Antalet arbetsställen minskade ytterligare, p.g.a. att små tryckerier som i första hand betjänar den egna förlagsverksamheten i statistiken införlivades med den enhet som bedrev förlagsverksamhet. Till en viss del beror den låga siffran också på en faktisk minskning av arbetsställen.

Värdet av industrins leveranser var 264,9 miljarder mark år 1986, dvs. 3,2 % mindre än år 1985. Inom den kemiska industrin sjönk värdet av leveranser med 24,7 %. Detta berodde främst på den kraftiga prissänkningen för jordoljeprodukter. Värdet av leveranserna inom basmetallindustrin sjönk med 8,8 inom energiförsörjningen med 5,1 % och inom massa- och pappersindustrin med 0,7 %. Inom livsmedelsindustrin ökade leveransernas värde med 4,5 % och inom trävaruindustrin med 2,9 %.

Det industriella förädlingsvärdet inom hela industrin sjönk med 4,5 % och var 86,5 miljarder mark år 1986.

Industriproduktionens volym steg med 0,9 % år 1986. Motsvarande stegring var 3,9 % år 1985. Inom metallindustrin var stegringen 1,1 % och inom trä- och pappersindustrin 1,8 %.

Redan under flera års tid har antalet anställda minskat inom industrin. År 1986 var siffran 512502 personer, dvs. 4,1 %, mindre än föregående år.

Antalet tjänstemän började minska år 1986. Nedgången var 2,1 %. Antalet arbetare minskade med 4,8 %.

Personalen minskade på alla huvudbranscher inom industrin. Inom metall- och verkstadsindustrin var nedgången 7,3 % inom textil- och beklädnadsindustrin 5,4 %. Inom livsmedelindustrin var minskningen däremot 1,0 % och inom den grafiska industrin 15 %.

Mätt med arbetstimmar minskade industrins arbetsinsats med 4,6 %.

Totalbeloppet för de löner som industrin betalat steg med 2,7 % och var 40,6 miljarder mark. Lönebeloppet för tjänstemän ökade med 4,8 % och lönebeloppet för arbetstagare med 1,5 %.

Andelen anskaffningsutgifter för ämnen, varor och energi av industrins (NI 3) leveranser minskade betydligt till följd av prisnedgången. Andelen ämnen och varor i leveranserna var 49,1 % år 1986, mot 51,5 % år 1985. Energins andel av leveranserna sjönk från 4,6 % till 3,8 %.

Anskaffningsutgifterna för ämnen och varor minskade med 7,2 % och anskaffningsutgifterna för energi med 14,7 %. Anskaffningsutgifterna för materiella produktionsatser minskade totalt med 5,8 %.

Bruttoökningen av anskaffningstillgångar var 3,3 % högre inom energiförsörjning, 19,8 % högre inom den kemiska industrin och 74 % högre inom metalltillverkningen. Inom metall- och verkstadsindustrin var bruttoökningen av materiella anläggningstillgångar däremot på en 11,5 % lägre nivå än föregående år.

Se även bilder på sidor 9-12.

III Industristatistikens uppgifter, begrepp, täckning och uppgörande

1. Begreppet industri

Med industri eller tillverkning avses mekanisk eller kemisk omvandling av oorganiska eller organiska ämnen till nya produkter oberoende av om arbetet utförs maskinellt eller manuellt, i fabrik eller i arbetarens hem.

Enligt definitionen är också montering av produkter industriell verksamhet.

Då statistiken uppgörs brukar brytning av mineraliska produkter samt el-, gas- och vattenförsörjning fogas till industrin.

2. Industristatistikens täckning

Den årliga industristatistiken omfattar i huvudregel alla arbetsställen med 5 anställda, inklusive funktionärer samt ägare och medhjälpande familjemedlemmar. Statistiken omfattar även företag, vars genomsnittliga omsättning motsvarar omsättningsnivån för företag med 5 - 10 anställda. Omsättningsgränsen justeras årligen vid Statistikcentralen.

Hur täckande industristatistiken som uppgjorts på dessa grunder är när det gäller hela industrin kan klarläggas genom jämförelser mellan resultaten från företagsregistrets undersökning av omsättningskatteskyldiga företag år 1986 och industristatistiken. I tabell A på sidan 20 ges industristatistikens täckning för tresiffriga industrigrupper enligt antalet arbetsställen och personalstorlek totalt och enligt jämförelser genom att jämföra värdet av leveranserna med omsättningen.

De siffror som anger statistikens täckning bör tolkas med försiktighet, eftersom olika lösningar ger upphov till skenbara skillnader mellan olika slags statistik. När det gäller arbetsställen kan olikheter förekomma i företagets uppdelning på arbetsställen och när det gäller personalen kan det förekomma skillnader i indelningen av de anställda på olika avdelningar. Särskilt bör påpekas att man inte skall dra för vittgående slutsatser om den antalsmässiga utvecklingen av industrins arbetsställen och företag på basen av årsförändringarna i antalet arbetsställen inom industrin. Det kan nämligen vara svårt, och ibland omöjligt, att få in övriga variabeldata om "marginella" arbetsställen till industristatistiken. Tillgången på uppgifter kan också tillfälligt variera år till år.

3. Insamling av uppgifter, bearbetning och resultatredovisning

De uppgifter som behövs för industristatistiken frågas dels på sk. huvudblanketter som är samma för alla näringsgrenar och dels på två specialformulär. Det ena innehåller mer ingående uppgifter om leveranser, anskaffning av ämnen och varor samt industriella och icke-industriella tjänster. På det andra ges uppgifter om bränsleförbrukning samt om produktion och förbrukning av el och värme.

Blanketterna bör returneras till Statistikcentralen senast den 15 april året efter det år förfrågningen gäller. På några få undantag när gäller uppgifterna ett kalenderår.

Materialet granskas manuellt och med hjälp av ADB. Den maskinella genomgången omfattar tidsjämförelse- och logiktester.

Sedan 1986 publiceras industristatistiken i en enda volym. I denna publikation finns branschvisa uppgifter på näringsgrensindelningens 4-siffriga nivå. Mer detaljerade uppgifter kan fås skilt i form av statistiska tabeller. I publikationen ges därtill uppgifter varuvis om bränsleförbrukning samt uppgifter om el- och värmeproduktionen. Vid sidan av förhandspublikationerna uppgörs också slutliga statistiktabeller över leveranser av varor och tjänster samt över anskaffningarna, men någon separat publikation med dessa uppgifter sammanställs inte. Uppgifterna kan erhållas på uppdrag.

4. Begrepp

4.1. Statistisk enhet

Den statistiska enheten i industristatistiken är ett arbetsställe. I praktiken innebär detta att uppgifterna insamlas per arbetsställe och att materialet bearbetas och statistiken uppgörs enligt arbetsställe. Valet av statistisk enhet baseras sig på en internationell rekommendation.¹

Med arbetsställe avses i praktiken en ekonomisk enhet, vid vilken man under samma ägare eller kontroll, vanligtvis på ett ställe framställer varor eller tjänster av så likadan typ som möjligt. Ett företag kan i sig utgöra ett arbetsställe (företag med ett arbetsställe), men arbetsstället kan också vara en klart avgränsbar del av ett företag (företag med flera arbetsställen/företag som täcker flera näringsgrenar).

Kommunen utgör industristatistikens regionala enhet. Av detta och statistikbehovet följer, att de av företagets arbetsställen som är belägna i olika kommuner alltid betraktas som separata enheter i statistiken. I praktiken stävar man ytterligare till att statistikföra enheter vid olika adresser inom samma kommun som skilda arbetsställen.

Ett arbetsställe behöver nödvändigtvis inte enbart bedriva verksamhet som kan hänföras till tillverkning, utan det kan också vara frågan om s.k. hjälpaktiviteter och tjänster som p.g.a. sin lokalisering hänförs till arbetsstället i fråga. **Industriella hjälpaktiviteter** och tjänster är reparationer och underhåll samt energiproduktion och -distribution. Annat än industriella hjälpaktiviteter och tjänster är lagring och transport, byggnad, forskning och utveckling, databehandling, förvaltning och försäljning.

Om hjälp- och serviceaktiviteterna är **fast förbundna** med det egentliga arbetsstället och i huvudsak betjänar detta arbetsställe, betraktas de inte alltid som skilda arbetsställen, utan kopplas till tillverkningen.

Energiproduktion och -distribution har ändå alltid avskiljts till separata arbetsställen.

Om en hjälpenhet är belägen skilt från det egentliga arbetsstället eller om en enhet samtidigt betjänar flera olika enheter vid samma företag kan den utgöra en separat enhet. Hjälpenheter av denna typ klassificeras enligt sin verksamhet. Därtill klassificeras de enligt branschtillhörigheten hos det arbetsställe de huvudsakligen betjänar.

En icke-industriell hjälpenhet klassificeras enligt verksamhetens art eller utgående från branschtillhörigheten hos det arbetsställe den huvudsakligen betjänar. I statistiktabellerna i denna publikation återfinns uppgifterna om industriella hjälparbetsställen vid de näringsgrenar, som hjälparbetsställen räknas till på basen av sin verksamhet. Därtill utarbetas tabeller i vilka uppgifterna för hjälparbetsställen återfinns vid de branscher, som de enheter de betjänar hör till.

I denna publikation ingår uppgifterna för icke-industriella hjälparbetsställen vid de branscher, som de enheter hjälparbetsställen huvudsakligen betjänar hör till.

I antalet arbetsställen inräknas inte icke-industriella hjälparbetsställen, eftersom de inte producerar varor eller tjänster i vanliga fall.

Många arbetsställen i industristatistiken bedriver aktiviteter, som kan föras till flera olika näringsgrenar. Om dessa aktiviteter är helt separata processer är det fråga om ett horisontalt integrerat arbetsställe. Ett annat fall är arbetsställen vars aktiviteter är vertikalt integrerade. Näringsgrenstillhörigheten för ett sådant arbetsställe bestäms i allmänhet utgående från arbetsställets slutprodukt. I följande fall strävar man ändå, såvitt det är möjligt, till att "singla ut" processens vertikalt integrerade aktiviteter till självständiga arbetsställen, även om de är belägna i samma fabriksbyggnad:

- produktion av pappersmassa/produktion av papper
- garnspinning / tygvävnad / garn- och tygberedning.

Sedan 1986 delas tryckeri-, bokbinderi- och förlagsverksamhet inte längre oundvikligen upp på olika arbetsställen om tryckeriet i första hand betjänat den egna förlagsverksamheten och binderiet den egna tryckningen.

I ovannämnda fall har det varit nödvändigt att göra vissa undantag, främst p.g.a. möjligheterna att få uppgifter, men frågan om hur små arbetsställen det är meningsfullt att bilda i statistiken har också varit aktuell.

4.2. Näringsgren

Vilken näringsgren ett arbetsställe skall föras till i industristatistiken bestäms utgående från försäljningsvärdet för de varor arbetsstället producerar. I industristatistikens varuklassificering ges den typiska näringsgrenen för varje vara.

Arbetsställets branschtillhörighet bestäms utgående från den näringsgren som största delen av de varor arbetsstället producerar kan föras till. Fastställandet av /tasalo branschtillhörighet sker stegvis, utgående från näringsgrensindelningens grövsta nivå. Näringsgrenen för arbetsstället bestäms först på 1-siffernivå, därefter på 2-siffernivå osv. fram till noggrannaste nivå. På den noggrannaste nivån beaktas endast framställning av de varor som fastställde arbetsställets näringsgrenstillhörighet på grovare nivå.

4.3. Homogenitetsgraden

Den ledande principen vid utarbetandet av näringsgrensindelningen var att bilda så homogöna grupper som möjligt med avseende på varornas och tjänsternas produktionsteknik samt typ och användningsområde. Flera arbetsställen har i praktiken verksamhet av många olika slag. En given näringsgrensklass omfattar tämligen ofta aktiviteter från andra näringsgrensklasser. Detta mäts med två mått, näringsgrenarnas täckningsgrad och specialiseringsgrad.

Täckningsgraden anger hur stor andel av den totala produktionen av varor som är typiska för en viss näringsgren det produceras inom branschen i fråga.

Specialiseringsgraden anger hur stor andel av produktionen på en viss näringsgren gäller varor som är typiska för branschen i fråga. (tabell 4)

4.4. Arbetskraft

Arbetskraften består av samtliga personer, som arbetar vid arbetsstället eller för arbetsställets räkning.

¹ International Standard Industrial Classification of all Economic Activities, Statistical Papers, Series M, No. 4. Rev.2, United Nations, New York 1968.

Arbetskraften indelas i självständiga företagare (ägare), tjänstemän och arbetare.

Självständiga företagare är privatföretagare, delägare i öppna bolag och kommanditbolag samt medhjälpande familjemedlemmar som dagligen arbetar vid arbetsstället.

Delägare i aktiebolag o.d. och deras medhjälpande familjemedlemmar om de arbetar i företaget är tjänstemän eller arbetare beroende på arbetets art.

Arbetare är personer som direkt medverkar i produktionsprocessen; arbetare vid industriella hjälpavdelningar, såsom packare, service- och underhållsarbetare, arbetare vid byggnadsavdelningar, maskinister, eldare, städerskor osv. Arbetsledare som utför egentligt tillverkningsarbete räknas också som arbetare.

Den övriga personalen är tjänstemän.

ANTAL PERSONER

Antal personer uppges som ett årsgenomsnitt. Således motsvarar exempelvis en arbetstagare som arbetat ett halvt år en halv person, medan en arbetstagare som haft halvdagsarbete motsvarar en person.

I antalet personer **inräknas**:

- alla anställda vid arbetsstället, även praktikanter och tillfälligt anställda
- personer på semester
- personer på moderskapsledighet
- sjukskrivna
- strejkande eller permitterade
- repetitionstjänstgörande.

ARBETSTIMMAR

Arbetstimmar är **summan av verkligen utförda arbetstimmar** under ett kalenderår. Arbetstimmar för tjänstemän och arbetare uppges skilt för sig. Vid arbetstimmar **ingår således inte** frånvarotimmar (sjukledighet, semester, permittering osv.) och s.k. övertidsförhöjningar.

AVGIFTER FÖR SOCIALFÖRSÄKRING

Arbetsgivarnas lagstadgade socialförsäkringsavgifter och frivilliga socialavgifter av de lagstadgades art uppges skilt för tjänstemän och arbetare.

Till lagstadgade socialförsäkringsavgifter räknas:

- socialskyddsavgift, vari ingår folkpensionsavgift, barnbidragsavgift och sjukförsäkringspremie
- arbetsgivarnas arbetslöshetsförsäkringspremie, vari ingår arbetslöshetskassa- och avgångsbidrag
- KAPL- och APL-försäkringspremie
- olycksfallsförsäkringspremie
- grupplivförsäkring.

Till frivilliga socialförsäkringsavgifter räknas:

- KAPL- och APL-tilläggsförsäkringspremie

- gruppliv- och gruppensionsförsäkringspremier till liv- och pensionsförsäkringsbolagen
- understödsavgifter till arbetsställets bidragskassor (pensions-, begravnings-, avgångsbidrags- och sjukförsäkringskassor).

Löner

Lönebeloppet omfattar **alla poster som det uppbärs förskottsinnehållning för**. Det uppges skilt för tjänstemän och arbetare.

I lönesumman **ingår** således:

- den egentliga penninglönen
- naturaförmåner, uppskattade enligt deras egentliga gångse värden
- lön för semestertid
- semesterpenning
- produktions- o.d. arvoden.

De sjukförsäkringsersättningar som arbetsgivaren erhållit för sjuk- och moderskapsledigheter har dragits av från lönesumman.

Uppgifter om arbetskraften framläggs i tabellbilaga 1, 2 och 3.

4.5. Leveranser

Värdet av leveranser omfattar värdet av leveranser av de varor och tjänster som arbetsstället producerat under kalenderåret, oavsett om man sålt direkt till utomstående eller levererat till andra arbetsställen inom samma företag.

Leveranserna värderas till producentpris, dvs. försäljningspris vid fabriken port, med avdrag för accis och omsättningsskatt, men inklusive stödpremier. Inkomsträttelse- och inkomstöverföringsposterna beaktas i värderingen.

Interna leveranser mellan olika arbetsställen inom samma företag värderas på samma sätt som leveranserna till utomstående.

Uppgifter om leveranser ges enligt följande:

- Värdet för levererade egna produkter omfattar totalvärdet av leveranser av produkter som tillverkats vid arbetsstället eller som beställts som lönearbete från andra arbetsställen.
- värdet av reparationer, underhålls- och installationsarbeten som arbetsstället utfört under kalenderåret.
- erhållen ersättning för arvodesarbete. Arvodesarbetet avser endast det arbete som krävts för tillverkning av produkter. Största delen av de ämnen och varor som använts vid tillverkningen ägs eller innehas av det uppdragsgivande arbetsstället.
- värdet av försäljning av handelsvaror. Handelsvaror är nyttigheter, som arbetsstället anskaffar av utomstående och levererar som sådana till kunderna.
- erhållen ersättning för andra tjänster än de ovan nämnda. Inbegriper intäkter för framställning av andra än industriella tjänster. **Icke-industriella tjänster är:** bl.a.:

- 1 forskning och utveckling
- 2 transport- och lagringstjänster
- 3 fastighetservice
- 4 kommunikationstjänster (post, telefon, tele)
- 5 marknadsförings-, reklam- och försäljningstjänster
- 6 ADB-planerings- och programmeringstjänster
- 7 utbildningstjänster
- 8 hyra för anläggningstillgångar
- 9 intäkter från patenter, licenser och royalties
- 10 administrativa o.a. tjänster än de ovan nämnda.

Uppgifter om leveranserna ges i tabellerna 1, 2 och 4 i bilagan.

4.6. Leveranser för export

Värdet av varor och tjänster som levererats för export från arbetsstället.

Exportleveranserna värderas enligt de allmänna anvisningarna för leveranser.

Uppgifter om exportleveranser ges i tabellerna 1,2 och 4 i bilagan.

4.7. Produktionsinsatser

Produktionsinsatserna värderas till **inköpspris**, m.a.o. enligt inköpsvärdet vid leverans till arbetsstället med avdrag för omsättningskatt och accis. Utgiftsrättelse- och utgiftsöverföringsposter skall beaktas i värderingen.

Värderingen av produktionsinsatser som anskaffats från andra arbetsställen inom samma företag skall utföras på basen av marknadspriserna. Om detta inte är möjligt kan värderingen företas utgående från produktionskostnaderna för produktionsinsatserna i fråga.

Anskaffade produktionsinsatser grupperas enligt följande:

- 1 Till bränslen räknas ämnen som använts som energikälla vid arbetsstället eller för arbetsställets motorfordon.
- 2 Vid anskaffad elektricitet ingår utöver den energi som använts i arbetsställets produktionsprocess också elektricitet som gått till belysning, ventilation och uppvärmning av arbetsställets utrymmen o.d.
- 3 I anskaffningen av värme-energi inräknas utöver värme som använts i produktionsprocessen också den energi som gått till uppvärmning av lokaler osv.
- 4 Ämnen och tillbehör som använts vid förpackning av de varor som arbetsstället tillverkar eller av de handelsvaror arbetsstället förmedlar.
- 5 Andra varor och tillbehör är råvaror, halvfabrikat, tillsatssämnen och tillbehör, som använts direkt i tillverkningen av arbetsställets produkter.
- 6 värdet enligt fakturering för anskaffade reparationer, underhåll och installationer av maskiner och apparater.
- 7 arvodesarbete omfattar tillverkning av beställararbetsställets råvaror vid utomstående eller andra arbetsställen inom samma företag.
- 8 anskaffning av handelsvaror omfattar anskaffning av varor som inte förädlas vidare vid arbetsstället utan säljes ut som sådana.
- 9 värdet av andra anskaffade produktionsinsatser omfattar närmast sk. icke-industriella tjänster som i första hand anskaffats av utomstående samt fasta kostnader under kalenderåret för tillbehör som inte räknas till omsättningstillgångar.

Dylika fasta utgiftsposter är bl.a.:

- beställda forsknings- och utvecklingsarbeten.
- transport- och lagringstjänster
- fastighetservice
- kommunikationstjänster (post, telefon, tele)
- marknadsförings-, reklam- och försäljningstjänster
- ADB-planerings- och programmeringstjänster
- utbildningstjänster
- utgifter för patenter, licenser och royalties
- administrativa o.d. icke ovan nämnda tjänster (bank-, juridiska, bokförings-, försäkrings-, organisations- o.d. tjänster, prenumerationskostnader, representationskostnader inkl. dagtraktamenten), styrelsemöten och aktieägarmöten inklusive deltagararvoden
- utgifter för varor och tillbehör, som inte ingår i omsättningstillgångar.
- hyror för anläggningstillgångar

Uppgifter om produktionsinsatser finns i tabellerna 1,2 och 5 i bilagan.

I tabell 9 ges uppgifter om bränsleförbrukningen inom industrin enligt energikälla och näringsgren. För bränslen uppges värdet av den fysiska mängden och värmevärdet.

4.8 Produktionens bruttovärde och förädlingsvärde

Produktionens bruttovärde omfattar värdet av levererade egna produkter, värdet av reparationsarbete utfört åt utomstående samt intjänad ersättning för fabriktjänster, o.d. tjänster som utförts åt utomstående (lönearbete), bruttoersättning för andra tjänster (försäljning av icke-industriella tjänster), samt differensen av intäkterna från handelsvarornas försäljning och deras anskaffningskostnader minus eller plus ändringen för produkt- och handelsvarulager samt för halvfabrikat i lagret.

Förädlingsvärdet har erhållits genom att subtrahera följande poster från produktionens bruttovärde: anskaffningsvärdet av produktionsinsatser från utomstående och andra arbetsställen inom samma företag, hyror för anläggningstillgångar minus eller plus ändringen för bränsle- samt värme- och tillbehörlager. Anskaffade produktionsinsatser omfattar anskaffning av bränsle, el, värmeförpackningar, reparation och installationer av material och tillbehör, beställda arvodesarbeten och tjänster.

4.9. Bruttoökning av anläggningstillgångar

För industristatistiken frågas uppgifter om anskaffade anläggningstillgångar, värdet av utförda grundförbättringar samt inkomster för överlätna anläggningstillgångar enligt deras art.

Följande indelning används i denna förfrågan:

- jord- och vattenområden
- bostadsbyggnader
- andra husbyggnader

- maskiner, apparater och inventarier
- transportmedel
- anläggningar
- andra anläggningstillgångar

Anskaffning av aktier och immateriella rättigheter **inräknas inte** vid denna punkt.

I jord- och vattenområden **ingår inte** grusgropar, malm- och mineralförekomster, stenbrott, torvkärr o.d. De redovisas vid punkten andra anläggningstillgångar.

Med **bostadsbyggnader** avses husbyggnader, i vilka minst hälften av golvytan stadigvarande utnyttjas för boende. Övriga husbyggnader uppges vid punkten andra husbyggnader.

Som **transportmedel** räknas de fordon som arbetsstället använder. Självdrivande arbetsmaskiner såsom truckar, grävmaskiner, lyftkranar och lastare hör inte hit, utan förs under punkten maskiner, apparater och inventarier.

Med **anläggningar** avses gator, vägar, järn- och spårvägar, broar, bryggor, dammar, bassänger, vatten- och avloppsnät, bränslecisterner, bergsskydd, kraft- och dataöverföringslinjer o.d. anläggningstillgångar.

Anskaffning av anläggningstillgångar omfattar värdet av **inköpta eller självtillverkade** anläggningstillgångar under kalenderåret. Värdet av anläggningstillgångar omfattar totalkostnaderna för anskaffningen i fråga, dvs. anskaffningspriset inklusive installationskostnader. Omsättningsskattelettnader ingår inte i anskaffningsutgifterna.

Värdet av de anläggningstillgångar som arbetsstället tillverkat för egna behov uträknas på basen av de produktionskostnader som kan föras till dessa. Här uppges även värdet av halvfärdiga anläggningstillgångsarbeten för arbetsställets eget bruk.

Anläggningstillgångar som anskaffas från andra arbetsställen inom samma företag skall värderas på samma sätt som anläggningstillgångar som anskaffats från utomstående. Om det inte är möjligt kan värderingen också göras på basen av produktionskostnaderna.

En anskaffning anses vara gjord vid den tidpunkt då nyttigheten övergått i arbetsställets ägo. Byggnadsarbeten utgör ett undantag; anskaffningstidpunkten följer för deras del erläggandet av likvider oberoende av när byggnadsarbetena blir färdiga.

Grundförbättringar är aktiverade reparations-, installations- och ändringsarbeten som höjer anläggningstillgångarnas värde och vars verkningar sträcker sig längre än över ett år. Grundförbättringarna värderas enligt anskaffningsutgifttema.

Värdet av försäljning eller annan överlåtelse av anläggningstillgångar som arbetsstället använt i sin egen produktionsverksamhet uträknas enligt försäljningspris eller ersättning.

Överlåtelsen sker vid den tidpunkt nyttigheten avförs ur arbetsställets ägo.

Uppgifter om bruttoökning av anläggningstillgångar ges branschvis i tabell 7. Bruttoökningen av anläggningstillgångar beräknas på följande sätt: anskaffning av anläggningstillgångar + grundförbättringar - försäljning av anläggningstillgångar.

tillgångar. Uppgifterna om bostadsbyggnader och andra husbyggnader sammanslås i tabellen. Uppgifter om jord- och vattenområden samt övriga anläggningstillgångar ges inte skilt för sig. Byrån för industristatistik ger mer detaljerade uppgifter om anläggningstillgångarna om det behövs.

4.10. Hyror

Hyromna omfattar hyresutgifter för de anläggningstillgångar som var i arbetsställets användning under kalenderåret. Utöver hyror för användning uppges även finansiella hyror (leasing).

Hyromna frågas enligt anläggningstillgångarnas art. I tabell 5 ges totalbeloppet av hyromna för anläggningstillgångar.

Uppgifter om hyror finns i tabell 4 i bilagan.

4.11. Omsättningstillgångar

I värdet av omsättningstillgångar ingår värdet av de lager som är i företagets ägo oberoende av om dessa är belägna i anslutning till arbetsstället eller i skilda lagerenheter.

Värden av lager frågas enligt omsättningstillgångarnas art i början och slutet av året.

Indelningen är följande:

- bränslen
- andra ämnen och varor
- halvfärdiga arbeten
- produkter
- handelsvaror

Lager värderas till **inköpspris**. (Värdering av produktlager kan också göras enligt produktionskostnaderna.)

Uppgifter om omsättningstillgångar ges i tabell 8 i bilagan.

4.12. Företagsform

Företagsformen anges på två sätt, enligt ägoförhållande och enligt juridisk form.

Ägoform avser ägoförhållandet för det företag arbetsstället hör till eller arbetsstället utgör.

Ägoformen frågas enligt följande indelning:

- privat inhemsk
- staten
- kommun
- kommunalförbund
- utländsk andel 20 - 50 %
- utländsk andel högre än 50 %
- annan ägare

Juridisk form frågas enligt följande indelning:

- privat person

- dödsbo o.dyl.
- öppet bolag, kommanditbolag
- aktiebolag
- andelslag
- stiftelse, förening
- offentlig myndighet eller affärsverk
- religiöst samfund

- annan juridisk form.

Uppgifterna om arbetsställen indelas enligt juridisk form och näringsgren i tabell 6 i bilagan.

4.13. Energiproduktion

Tabellen ger uppgifter om energiproduktion och om bränslen som använts vid energiproduktionen. Uppgifterna klassificeras enligt näringsgren och produktionsform.

Summary

General notes

The information content of the annual questionnaire for industry was revised in 1986.

Production costs were replaced by shipment costs. Utilization costs of inputs were replaced by acquisition costs of inputs.

The present publication marks a shift to a more comprehensive description of the activities of industrial establishments. Costs of goods deliveries have been replaced by costs of all shipments; census output has been replaced by gross output; and census value added has been replaced by total value added.

The industrial statistics for 1986 are published in one volume. The *Yearbook of Industrial Statistics* replaces Volumes I and III of the former *Industrial Statistics*. Publication of Volume II of *Industrial Statistics* ceases as from 1986. The

data on individual commodities included in Volume II are available as unpublished statistical tables.

In general, the statistics cover all establishments with a personnel of five or more persons. Owners and unpaid family workers participating in the work are included in personnel. In addition, the statistics include establishments with a personnel of less than five persons whose turnover corresponds to the average level of turnover of enterprises with a personnel of five to ten persons. The level of turnover is reviewed annually.

Some indication of the overall coverage of industrial activities can be obtained by comparing figures in the *Yearbook of Industrial Statistics* with corresponding figures in the *General Economic Register*. The *Yearbook of Industrial Statistics 1986* covers 98 per cent of industrial employment.

Industrial activities in 1986

The increase in industrial production was 0.9 per cent in 1986, compared with 3.9 per cent in 1985.

During 1986 the gross value of industrial production decreased by 3.1 per cent from the previous year and gross value added by 4.5 per cent.

During 1986 the number of wage-earners engaged in industrial activities decreased by 4.8 per cent from the previous year, while the number of corresponding salaried employees decreased by 2.1 per cent. The total of wages paid increased by 2.7 per cent from 1985.

The manufacture of metal products, machinery and equipment (ISIC groups 37, 38) grew by 1.1 per cent. The manufacture of wood and paper (ISIC groups 331 and 341) grew by 1.8 per cent in 1986.

In 1986 the production of investment goods increased by 0.4 per cent, the production of other producer goods by 0.5 per cent, and the production of consumer goods by 3.2 per cent.

Teollisuuden toimialaluokitus ¹⁾
Industrins näringsgrensindelning ¹⁾
The classification of industry ¹⁾

2	Kalvos- ja muu kaivannaistoiminta — Brytning av mineraliska produkter — <i>Mining and quarrying</i>	3114	Kalatuotteiden valmistus — Fiskkonservering — <i>Canning and preserving of fish</i>
21	Kivihiilen kaivuu — Kolbrytning — <i>Coal mining</i>	3115	Öllyjen ja rasvojen valmistus — Olje- och fettillverkning — <i>Manufacture of vegetable and animal oils and fats</i>
210	Kivihiilen kaivuu — Kolbrytning — <i>Coal mining</i>	31151	Margariinin valmistus — Margarintillverkning — <i>Manufacture of margarine</i>
2100	Kivihiilen kaivuu — Kolbrytning — <i>Coal mining</i>	31159	Muu öljyjen ja rasvojen valmistus — Annan olje- och fettillverkning — <i>Manufacture of other vegetable and animal oils and fats</i>
22	Raakaöljyn ja luonnonkaasun tuotanto — Råpetroleum- och naturgasutvinning — <i>Crude petroleum and natural gas production</i>	3116	Myllytuotteiden valmistus — Tillverkning av kvarnprodukter — <i>Grain mill products</i>
220	Raakaöljyn ja luonnonkaasun tuotanto — Råpetroleum- och naturgasutvinning — <i>Crude petroleum and natural gas production</i>	31161	Jauhatus — Förmalning — <i>Flour milling</i>
2200	Raakaöljyn ja luonnonkaasun tuotanto — Råpetroleum- och naturgasutvinning — <i>Crude petroleum and natural gas production</i>	3117	Leipomotuotteiden valmistus — Bagerivarutillverkning — <i>Manufacture of bakery products</i>
23	Malmkaivostoiminta — Malmbrytning — <i>Metal ore mining</i>	31171	Näkkileivän valmistus — Tillverkning av knäckbröd — <i>Manufacture of crisp bread</i>
230	Malmkaivostoiminta — Malmbrytning — <i>Metal ore mining</i>	31172	Makaronin valmistus — Tillverkning av makaroni — <i>Manufacture of macaroni</i>
2301	Rautamalmien kaivuu — Järnmalmsbrytning — <i>Iron ore mining</i>	31173	Keksien valmistus — Tillverkning av keks — <i>Manufacture of biscuits</i>
2302	Muiden malmien kaivuu — Annan malmbrytning — <i>Non-ferrous ore mining</i>	31179	Muu leipomotuotteiden valmistus — Annan bagerivarutillverkning — <i>Other manufacture of bakery products</i>
29	Muu kaivannaistoiminta — Annan brytning och utvinning — <i>Other mining</i>	3118	Sokerin valmistus — Sockertillverkning — <i>Sugar factories and refineries</i>
290	Muu kaivannaistoiminta — Annan brytning och utvinning — <i>Other mining</i>	31181	Juurikassokerin valmistus — Betsockertillverkning — <i>Sugar factories</i>
2901	Kivenlouhinta, saven ja hiekan otto — Stenbrytning, sandtäkt — <i>Stone quarrying, clay and sand pits</i>	31182	Sokerin puhdistus — Sockerraffinering — <i>Sugar refining</i>
29011	Kivenlouhinta — Stenbrytning — <i>Stone quarrying</i>	3119	Suklaan ja makeisten valmistus — Choklad- och konfektillverkning — <i>Manufacture of cocoa, chocolate and sugar confectionery</i>
290111	Kalkkikiven kaivuu ja louhinta — Brytning av kalksten <i>Limestone quarrying</i>	312	Elintarvikkeiden valmistus — Livsmedelstillverkning — <i>Food manufacturing</i>
290119	Muun kiven louhinta — Övrig stenbrytning — <i>Other stone quarrying</i>	3121	Muu elintarvikkeiden valmistus — Övrig livsmedelstillverkning — <i>Manufacture of food products n.e.c.</i>
29012	Saven, soran ja hiekan otto — Grus-, sand- och lertäkt — <i>Clay, gravel and sand mining</i>	31211	Tärkkelyksen valmistus — Tillverkning av stärkelse — <i>Manufacture of starch</i>
2902	Kemiallisten mineraalien kaivuu — Brytning av kemiska råvaror — <i>Chemical and fertilizer mineral mining</i>	31212	Kahvinpaahdo — Kafferostning — <i>Coffee roasting</i>
2903	Suolan talteenotto — Saltutvinning — <i>Salt mining</i>	31219	Muiden elintarvikkeiden valmistus — Tillverkning av andra livsmedel — <i>Manufacture of other food prod. n.e.c.</i>
2909	Muu kaivannaisten talteenotto — Övrig brytning och utvinning — <i>Mining and quarrying n.e.c.</i>	3122	Rehujen valmistus — Tillverkning av fodermedel — <i>Manufacture of prepared animal feeds</i>
29091	Turpeennosto ja -muokkaus — Torvupptagning och -bearbetning — <i>Digging and preparation of peat</i>	313	Juomien valmistus — Dryckesvarutillverkning — <i>Beverage industries</i>
29099	Muiden kaivannaisten talteenotto — Ovan onämnd brytning och utvinning — <i>Other mining and quarrying n.e.c.</i>	3131	Väkiäinan ja -juomien valmistus — Sprit- och spritdrykestillverkning — <i>Distilling, rectifying and blending spirits</i>
3	Teollisuus — Tillverkning — <i>Manufacturing</i>	3132	Viinien valmistus — Vintillverkning — <i>Wine industries</i>
31	Elintarvikkeiden, juomien ja tupakan valmistus — Livsmedels-, dryckesvaru- och tobaksvarutillverkning — <i>Manufacture of food, beverages and tobacco</i>	3133	Maltaiden ja mallasjuomien valmistus — Tillverkning av malt och maldrycker — <i>Malt liquors malt</i>
311	Elintarvikkeiden valmistus — Livsmedelstillverkning — <i>Food manufacturing</i>	31331	Maltaiden valmistus — Malttillverkning — <i>Manufacture of malt</i>
3111	Teurastus ja lihanjalostus — Slakt, köttvarutillverkning — <i>Slaughtering, preparing and preserving meat</i>	31332	Mallasjuomien valmistus — Malttillverkning — <i>Manufacture of malt liquors</i>
31111	Teurastus — Slakt — <i>Slaughtering</i>	3134	Virvoitusjuomien valmistus — Läsldryckstillverkning <i>Soft drink and carbonated waters industries</i>
31112	Lihanjalostus — Köttvarutillverkning — <i>Preparing and preserving meat</i>	314	Tupakkatuotteiden valmistus — Tobaksvarutillverkning — <i>Tobacco manufactures</i>
311121	Makkaran valmistus — Korvtillverkning — <i>Sausage manufacturing</i>	3140	Tupakkatuotteiden valmistus — Tobaksvarutillverkning — <i>Tobacco manufactures</i>
311129	Muu lihanjalostus — Övrig köttvarutillverkning — <i>Other preparing and pres. of meat</i>	32	Tekstiilien, vaatteiden, nahan ja nahkatuotteiden valmistus — Textil-, beklädnads-, läder- och lädervarutillverkning — <i>Textile, wearing apparel and leather industries</i>
3112	Maidonjalostus — Mjölkförädling — <i>Manufacture of dairy products</i>	321	Tekstiilien valmistus — Textilvarutillverkning — <i>Manufacture of textiles</i>
31121	Meijerituotteiden valmistus — Tillverkning av meijeriproduktter — <i>Manufacture of dairy products proper</i>	3211	Tekstiilien kehruu, kudonta ja viimeistys — Garn- och vävnaadstillverkning, textiltberedning — <i>Spinning, weaving and finishing textiles</i>
31122	Maitojauheen valmistus — Mjölkpulvertillverkning — <i>Manufacture of milk powder</i>	32111	Lankojen valmistus — Tillverkning av garn — <i>Manufacture of yarn</i>
31123	Sulatejuuston valmistus — Smältosttillverkning — <i>Manufacture of melted cheese</i>	321111	Villalankojen valmistus — Yllegarntillverkning — <i>Wool spinning</i>
31124	Jäätelön valmistus — Glasstillverkning — <i>Manufacture of ice cream</i>	321112	Pellavalankojen valmistus — Linnegarntillverkning — <i>Linen spinning</i>
3113	Kasvien ja hedelmien jalostus — Frukt- och grönsaks-konservering — <i>Canning and preserving of fruits and vegetables</i>	321113	Puuvillalankojen valmistus — Bomullsgarntillverkning <i>Cotton spinning</i>

1) Toimialaluokitus (TOL) 1979, Tilastokeskuksen käsikirjoja n:o 4, uusittu laitos.

1) Näringsgrensindelningen (NI) 1979, Statistikcentralens Handböcker nr 4, rev.

1) Standard industrial classification (SIC) 1979, Handbooks of Central Statistical Office of Finland, no. 4, Rev.

- 321114 Lankojen kiharrus — Texturering av garn — *Texture of yarn*
- 321119 Muiden lankojen valmistus — Tillverkning av andra garn — *Other spinning*
- 321112 Kudosten valmistus — Vävnadstillverkning — *Manufacture of fabrics*
- 321121 Villakankaiden valmistus — Yllevävnadstillverkning — *Wool weaving*
- 321122 Pellavakankainen valmistus — Linnevävnadstillverkning — *Linen weaving*
- 321123 Puuvillakankaiden valmistus — Bomullsvävnadstillverkning — *Cotton weaving*
- 321124 Silkkikankaiden valmistus — Sidenvävnadstillverkning — *Silk weaving*
- 321125 Pitsin, nauhan yms. valmistus — Tillverkning av spets, band m.m. — *Manufacturing of laces, braids, etc*
- 321129 Muiden kudosten valmistus — Övrig vävnadstillverkning — *Other weaving*
- 321113 Tekstiilien valkaisu, värjäys ja viimeistys — Blekning, färgning och beredning av textilier — *Bleaching, dyeing and finishing of textiles*
- 3212 Tekstiiliompelu — Textilsömnad — *Manufacture of made-up textile goods*
- 32121 Sisustustekstiilien valmistus — Tillverkning av inredningstextilvaror — *Manufacture of furnishing textile goods*
- 32122 Tavaranpeitteiden, purjeiden valmistus — Tillverkning av presenningar, segel od. — *Manufacture of canvas products*
- 32129 Muu tekstiiliompelu — Övrig textilsömnad — *Other manufacture of made-up textile goods*
- 3213 Trikootuotteiden valmistus — Trikåvarutillverkning — *Knitting mills*
- 32131 Trikooneulosten valmistus — Trikåvävstillverkning — *Hosiery mills*
- 32132 Naisten sukkiain valmistus — Tillverkning av damstrumpor — *Manufacture of women's stockings*
- 32133 Muiden sukkiain valmistus — Tillverkning av övriga strumpor — *Manufacture of other hose*
- 32134 Trikoonalusvaatteiden valmistus — Tillverkning av trikåunderkläder — *Manufacture of knitted underwear*
- 32139 Muu trikootuotteiden valmistus — Övrig trikåvarutillverkning — *Other knitting mills*
- 3214 Mattojen valmistus — Tillverkuing av mattor — *Manufacture of carpets and rugs*
- 32141 Kokolattiamattojen valmistus — Tillverkning av hel-täckande mattor — *Manufacture of wall-to-wall carpets*
- 32142 Sovitettujen mattojen valmistus — Tillverkning av avpassade mattor — *Manufacture of fitted carpets and rugs*
- 3215 Köysien, sidenarujen ja verkkojen valmistus — Tillverkning av rep, snör och nät — *Cordage, rope and twine industries*
- 3219 Muu tekstiilitavaroiden valmistus — Övrig tekstilvarutillverkning — *Manufacture of textiles n.e.c.*
- 32191 Päällystettyjen ja kyllästettyjen tekstiilien valmistus — Tillverkning av belagda och impregnerade textilier — *Manufacture of coated and impregnated fabrics*
- 32192 Kuitukankaan ja kuitukangastuotteiden valmistus — Tillverkning av fiberduk och fiberduksvaror — *Manufacture of non-woven and fabric products*
- 32193 Huovan ja huopateosten valmistus — Tillverkning av filt och filtvaror — *Manufacture of felt and -products*
- 32194 Vanun ja vanuteosten valmistus — Tillverkning av vadd och vaddvaror — *Manufacture of wadding and wadding products*
- 32199 Muu tekstiilituotteiden valmistus — Tillverkning av övriga tekstilvaror — *Manufacture of other textile products*
- 322 Vaatteiden valmistus — Tillverkning av kläder — *Manufacture of wearing apparel, except footwear*
- 3220 Vaatteiden valmistus — Tillverkning av kläder — *Manufacture of wearing apparel, except footwear*
- 32201 Hattujen ja lakkien valmistus — Tillverkning av hattar och mössor — *Manufacture of hats and caps*
- 32202 Nahkakäsineiden ja -pukujen valmistus — Tillverkning av läderkläder — *Manufacture of leather clothing*
- 32203 Turkisvaatteiden valmistus — Tillverkning av pälskläder — *Manufacture of fur clothing*
- 32204 Tekstiilipäällyysvaatteiden valmistus — Tillverkning av tekstilöverkläder — *Manufacture of textile outerwear*
- 322041 Miesten takkien, pukujen ja housujen valmistus — Tillverkning av rockar, kostymer och byxor — *Manufacture of men's suits and coat*
- 322042 Naisten takkien, pukujen ja hameiden valmistus — Tillverkning av kappor, dräkter, kjolar — *Manufacture of women's overcoats*
- 322043 Leninkien ja puseroiden valmistus — Tillverkning av klänningar, blusar — *Manufacture of women's dresses*
- 322044 Ulkoilupukimien valmistus — Tillverkning av friluftskläder — *Manufacture of sport clothes*
- 322045 Työpukimien valmistus — Tillverkning av arbetskläder — *Manufacture of work clothes*
- 322049 Muu tekstiilipäällyysvaatteiden valmistus — Tillverkning av övriga tekstilöverkläder — *Manufacture of other textile outerwear*
- 32205 Paitojen ja alusvaatteiden valmistus — Tillverkning av skjortor, underkläder — *Manufacture of shirts and underwear*
- 322051 Paitojen valmistus — Tillverkning av skjortor — *Manufacture of shirts*
- 322052 Alusvaatteiden ml. liivien valmistus — Tillverkning av underkläder, korsetter — *Underwear, including corselets*
- 322059 Muiden vaatteiden ja asusteiden valmistus — Övrig tillverkning av kläder och ekiperingsartiklar — *Other manufacture of wearing apparel*
- 323 Nahan, turkisten, laukku- yms. nahka teosten valmistus — Tillverkning av läder, pälskinn, väskor m.m. — *Manufacture of leather and products of leather, leather substitutes and fur, except footwear and wearing apparel*
- 3231 Nahan valmistus — Lädertillverkning — *Tanneries and leather finishing*
- 3232 Turkisten muokkaus — Pälsberedning — *Fur dressing and dyeing industries*
- 3233 Laukkujen yms. nahkateosten valmistus — Tillverkning av väskor od. lädervaror — *Manufacture of products of leather and leather substitutes, except footwear and wearing*
- 32331 Laukkujen, sälkkujen yms. valmistus — Tillverkning av väskor, portföljer m.m. — *Manufacture of bags, portfolios, etc.*
- 32339 Muu nahkatavaroiden valmistus — Övrig lädervarutillverkning — *Other manufacture of products of leather and leather substitutes, except footwear and wearing apparel*
- 324 Kenkien valmistus — Skotillverkning — *Manufacture of footwear except of rubber and plastic*
- 3240 Kenkien valmistus — Skotillverkning — *Manufacture of footwear except of rubber and plastic*
- 33 Puutavaran valmistus — Trävarutillverkning — *Manufacture of wood and wood and cork products, except furniture*
- 331 Puutavaran paitsi puukalusteiden valmistus — Trävarutillverkning, utom möbeltillverkning — *Manufacture of wood and wood and cork products, except furniture*
- 3311 Puutavaran ja rakennusmateriaalin valmistus — Trämateriaali- och byggnadsmateriaalitillverkning — *Sawmills, planning and other wood mills*
- 33111 Puunsahaus, -höyläys ja -kyllästys — Sägning, hyvling och träimpregnering — *Sawing, planning and preserving*
- 331111 Sahaus ja höyläys — Sägning och hyvling — *Sawmills and planning mills*
- 331112 Puunkyllästys — Träimpregnering — *Wood preserving plants*
- 33112 Rakennuspuusepänteosten valmistus — Byggnadsnickertillverkning — *Manufacture of wooden structures*
- 331121 Puutalojen valmistus — Trähustillverkning — *Pre-fabrication of wooden houses*
- 331122 Muiden rakennuspuusepänteosten valmistus — Övrig byggnadssnickertillverkning — *Other manuf. of wooden structures*
- 33119 Muu puumateriaalin valmistus — Annan trämaterialtillverkning — *Manufacture of other wooden products*
- 331191 Vanerin valmistus — Fanertillverkning — *Manufacture of plywood*
- 331192 Lastulevyn valmistus — Tillverkning av spånskivor — *Manufacture of wood particle boards*
- 331199 Muun puumateriaalin valmistus — Övrig trämaterialtillverkning — *Manufacture of other wooden product*

- 3312 Puu- ja ruokopakkausten valmistus — Träförpackningstillverkning — *Manufacture of wooden and cane containers and small cane ware*
- 3319 Muu puuteosten valmistus — Annan trävarutillverkning — *Manufacture of wood and cork products n.e.c.*
- 33191 Ruumisarkkujen valmistus — Likkistillverkning — *Manufacture of coffins*
- 33199 Muiden puuteosten valmistus — Tillverkning av övriga trävaror — *Manufacture of other wooden products n.e.c.*
- 332 Ei-metallisten kalusteiden valmistus — Tillverkning av möbelvaror, utom av metall — *Manufacture of furniture and fixtures, except primarily of metal*
- 3320 Ei-metallisten kalusteiden valmistus — Tillverkning av möbelvaror, utom av metall — *Manufacture of furniture and fixtures, except primarily of metal*
- 33201 Kiinteiden kalusteiden valmistus — Tillverkning av fasta inredningsartiklar — *Manufacture of fixtures*
- 33202 Ei-metallisten huonekalujen valmistus — Tillverkning av möbler utom av metall — *Manufacture of primarily nonmetallic furniture*
- 33203 Patjojen, markiisien, kaihtimien ym. valmistus — Tillverkning av madrasser, markiser, skydd od. — *Manufacture of mattresses, marguesses, curtains etc.*
- 34 Paperiteollisuustuotteiden valmistus, graafinen tuotanto Tillverkning av Pappersindustriprodukter, grafisk produktion — *Manufacture of paper and paper products; printing and publishing*
- 341 Massan, paperin ja paperituotteiden valmistus — Massa-, pappers- och pappersvarutillverkning — *Manufacture of paper and paper products*
- 3411 Massan ja paperin valmistus — Massa- och papperstillverkning — *Manufacture of pulp, paper and paperboard*
- 34111 Massan valmistus — Massatillverkning — *Pulp mills*
- 341111 Mekaaninen massan valmistus — Mekanisk tillverkning av massa — *Mechanical pulp mills*
- 341112 Puolikemiallinen massan valmistus — Halvkemisk tillverkning av massa — *Semipulp mills*
- 341113 Sulfiittimassan valmistus — Sulfiittimassatillverkning — *Sulphite pulp mills*
- 341114 Sulfaattimassan valmistus — Sulfaattimassatillverkning — *Sulphate pulp mills*
- 34112 Paperin ja kartongin valmistus — Pappers- och kartongtillverkning — *Manufacture of paper and paperboard*
- 341121 Paperin valmistus — Papperstillverkning — *Paper mills*
- 341122 Kartongin valmistus — Kartongtillverkning — *Paperboard mills*
- 34113 Kuitulevyn valmistus — Tillverkning av träfiberplattor *Wall board mills*
- 3412 Paperi- ja kartonkipakkausten valmistus — Tillverkning av pappers- och kartongförpackningar — *Manufacture of containers and boxes of paper and paperboard*
- 34121 Säkkien ja pussien valmistus — Säck- och påsfabriker — *Sack and paperbag mills*
- 34129 Muiden paperi- ja kartonkipakkausten valmistus — Tillverkning av andra pappers- och kartongförpackningar — *Manufacture of other containers and boxes of papers and paperboard*
- 3419 Muu paperi- ja kartonkituotteiden valmistus — Tillverkning av andra pappers- och kartongvaror — *Manufacture of pulp, paper and paperboard articles n.e.c.*
- 34191 Tapettien valmistus — Tapettitillverkning — *Manufacture of wall paper*
- 34199 Muiden paperi- ja kartonkituotteiden valmistus — Övrig pappers- och kartongvarutillverkning — *Other pulp, paper and paperboard mills*
- 342 Graafinen tuotanto, kustannustoiminta — Grafisk produktion, förlagsverksamhet — *Printing, publishing and allied industries*
- 3420 Graafinen tuotanto, kustannustoiminta — Grafisk produktion, förlagsverksamhet — *Printing, publishing and allied industries*
- 34201 Painaminen — Tryckning — *Printing*
- 342011 Sanomalehtien painanta — Tidningsstryckning — *Newspaper printing*
- 342019 Muu painanta — Annan tryckning — *Other printing*
- 34202 Kuvalaattojen valmistus — Tillverkning av klicheer — *Etching of steel and copper plates*
- 34203 Kirjojen sidonta — Bokbindning — *Bookbinding*
- 34204 Kustannustoiminta — Förlagsverksamhet — *Publishing*
- 342041 Sanomalehtien kustantaminen — Tidningsförlagsverksamhet — *Publishing of newspapers*
- 342042 Aikakauslehtien kustantaminen — Tidskriftsförlagsverksamhet — *Publishing of periodicals*
- 342043 Kirjojen kustantaminen — Bokförlagsverksamhet — *Publishing of books*
- 342049 Muu kustantamotoiminta — Övrig förlagsverksamhet — *Other publishing*
- 35 Kemiallisten, maaöljy-, kumi- ja muovituotteiden valmistus — Tillverkning av kemiska- och Petroleumprodukter, gummi- och plastvaror — *Manufacture of chemicals and of chemical, petroleum, coal, rubber and plastic products*
- 351 Kemikaalien valmistus — Tillverkning av kemikalier — *Manufacture of industrial chemicals*
- 3511 Teollisuuskemikaalien valmistus — Tillverkning av industrikemikalier — *Manufacture of basic industrial chemicals except fertilizers*
- 35111 Epäorgaanisten kemikaalien valmistus — Oorganisk kemikalietillverkning — *Manufacture of inorganic chemicals*
- 351111 Ammoniakin valmistus — Ammoniaktilverkning — *Manufacture of ammonia*
- 351112 Rikkihapon valmistus — Svavelsyretilverkning — *Manufacture of sulphuric acid*
- 351113 Alkalin ja kloorin valmistus — Alkali- och kloritillverkning — *Manufacture of alkalis and chlorine*
- 351114 Tiivistettyjen kaasujen valmistus — Tillverkning av kondenserade gaser — *Manufacture of compressed gases*
- 351119 Muiden epäorgaanisten kemikaalien valmistus — Övrig tillverkning av oorganiska kemikalier — *Manufacture of other inorganic chemicals*
- 35112 Orgaanisten kemikaalien valmistus — Organisk kemikalietillverkning — *Manufacture of organic chemicals*
- 351121 Sulfiittispiiriin valmistus — Sulfiittispiritillverkning — *Sulphite spirit distilling*
- 351129 Muu orgaanisten kemikaalien valmistus — Övrig organisk kemikalietillverkning — *Other manufacture of organic chemicals*
- 3512 Lannoite- ja torjunta-aineiden valmistus — Tillverkning av gödselmedel, ogräsbekämpningsmedel — *Manufacture of fertilizers and pesticides*
- 35121 Lannoitteiden valmistus — Gödselmedelstillverkning — *Manufacture of fertilizers*
- 35122 Torjunta-aineiden valmistus — Tillverkning av ogräs- och insektsbekämpningsmedel — *Manufacture of pesticides*
- 3513 Tekoaaineiden valmistus — Tillverkning av konstämnen *Manufacture of synthetic resins, plastic materials and man-made fibres except glass*
- 35131 Hartsien ja muovien valmistus — Tillverkning av hartser och plaster — *Manufacture of resins and plastics*
- 351311 Hartsien ja muovaineiden valmistus — Tillverkning av hartser och plastämnen — *Manufacture of resins and plastic materials*
- 351312 Muovipuolivalmisteiden tuotanto — Plasthalvfabrikatitillverkning — *Manufacture of half-finished plastic materials*
- 35132 Tekokuitujen valmistus — Tillverkning av konstfibrer *Manufacture of man-made fibres*
- 35133 Kumiaineiden valmistus — Tillverkning av gummi-ämmen — *Manufacture of rubber materials*
- 352 Muiden kemiallisten tuotteiden valmistus — Tillverkning av andra kemiska produkter — *Manufacture of other chemical products*
- 3521 Maalin ja lakan valmistus — Färg- och lacktillverkning — *Manufacture of paints, varnishes and lacquers*
- 3522 Lääkevalmisteiden tuotanto — Läkemedelstillverkning *Manufacture of drugs and medicines*
- 3523 Pesuvalmisteiden, kosmeettisten ja toalettituotteiden valmistus — Tillverkning av tvätt-, kosmetiska och toalettuotteiden valmistus — *Manufacture of soap and cleaning preparations, perfumes, cosmetics and toilet preparations*
- 35231 Saippuan ja pesuaineiden valmistus — Tväl- och tvättmedelstillverkning — *Manufacture of soap and cleaning products*
- 35232 Kosmeettisten ja toalettituotteiden valmistus — Tillverkning av kosmetiska och toalettuotteiden valmistus — *Manufacture of cosmetic and toilet preparations*

- 3529 Muu kemiallisten tuotteiden valmistus — Övrig tillverkning av kemiska produkter — *Manufacture of chemical products n.e.c.*
- 35291 Teknokemian tuotteiden valmistus — Tillverkning av teknokemiska produkter — *Manufacture of technological products*
- 35292 Räjähdeiden, ilotulitustarvikkeiden valmistus — Sprängämnes-, ammunitions- och pyroteknisk tillverkning — *Manufacture of explosives and pyrotechnics*
- 35293 Liimojen ja liisterien valmistus — Lim och klistertillverkning — *Manufacture of glue and casein*
- 35294 Kynttilöiden valmistus — Ljustillverkning — *Manufacture of candles*
- 35295 Painovärien, musteen ja tussin valmistus — Tillverkning av tryckfärg, bläck och tusch — *Manufacture of printing, writing and other inks*
- 35296 Tulitikkujen valmistus — Tändstickstillverkning — *Manufacture of matches*
- 35299 Muiden kemiallisten tuotteiden valmistus — Tillverkning av övriga kemiska produkter — *Manufacture of other chemical products*
- 353 Maaöljyn jalostus — Petroleumraffinering — *Petroleum refineries*
- 3530 Maaöljyn jalostus — Petroleumraffinering — *Petroleum refineries*
- 354 Maaöljy- ja kivihiilituotteiden valmistus — Tillverkning av petroleum- och kolprodukter — *Miscellaneous products of petroleum and coal*
- 3540 Maaöljy- ja kivihiilituotteiden valmistus — Tillverkning av petroleum- och kolprodukter — *Miscellaneous products of petroleum and coal*
- 35401 Voiteluaineiden valmistus — Smörjmedelsframställning — *Manufacture of lubricating oils and greases*
- 35402 Kattohuovan valmistus — Takfilttillverkning — *Manufacture of roofing felt*
- 35409 Muu maaöljy- ja asfaltiteiden valmistus — Annan tillverkning av petroleum och kolprodukter — *Other manufacture of miscellaneous products of petroleum and coal*
- 355 Kumituotteiden valmistus — Gummivarutillverkning — *Manufacture of rubber products*
- 3551 Renkaiden valmistus — Tillverkning av däck och slangar — *Tyre and tube industries*
- 3559 Muu kumituotteiden valmistus — Övrig gummivarutillverkning — *Manufacture of rubber products n.e.c.*
- 356 Muovituotteiden valmistus — Plastvarutillverkning — *Manufacture of plastic products n.e.c.*
- 3560 Muovituotteiden valmistus — Plastvarutillverkning — *Manufacture of plastic products n.e.c.*
- 35601 Muovipakkausten valmistus — Plastförpackningstillverkning — *Manufacture of plastic containers*
- 35602 Rakennusmuovitavarojen valmistus — Tillverkning av byggnadsvaror av plast — *Structural plastic products*
- 35609 Muu muovituotteiden valmistus — Övrig plastvarutillverkning — *Other manufacture of plastic products*
- 36 Savi-, lasi- ja kivituuotteiden valmistus — Ler-, glas- och stenproduktstillverkning — *Manufacture of non-metallic mineral products, except products of petroleum and coal*
- 361 Posliiniteosten ja saviastian valmistus — Porslins- och lergodstillverkning — *Manufacture of pottery, china and earthenware*
- 3610 Posliiniteosten ja saviastian valmistus — Porslins- och lergodstillverkning — *Manufacture of pottery, china and earthenware*
- 362 Lasin ja lasituotteiden valmistus — Glas- och glasvarutillverkning — *Manufacture of glass and glass products*
- 3620 Lasin ja lasituotteiden valmistus — Glas- och glasvarutillverkning — *Manufacture of glass and glass products*
- 36201 Tasolasin valmistus ja jalostus — Planglastillverkning och -förädling — *Manufacture of flat glass*
- 36202 Pakkauslasin valmistus — Tillverkning av förpackningsglas — *Manufacture of packing glass*
- 36203 Talous- ja koristelasin valmistus — Tillverkning av hushålls- och prydnadsglas — *Household and ornamental glass*
- 36209 Muiden lasituotteiden valmistus — Tillverkning av andra glasvaror — *Manufacture of other glass products*
- 369 Muu savi- ja kivituuotteiden valmistus — Annan ler- och stenproduktstillverkning — *Manufacture of other non-metallic mineral products*
- 3691 Rakennuseramiikan valmistus — Byggnadskeramisk tillverkning — *Manufacture of structural clay products*
- 36911 Tiilien valmistus — Tegeltillverkning — *Manufacture of brick* and tiles*
- 36919 Muu rakennuseramiikan valmistus — Övrig byggnadskeramisk tillverkning — *Other manufacture of structural clay products*
- 3692 Sementin, kalkin ja laastin valmistus — Cement-, kalk- och murbrukstillverkning — *Manufacture of cement, lime and plaster*
- 36921 Sementin valmistus — Cementtillverkning — *Manufacture of cement*
- 36922 Kalkin valmistus — Kalktillverkning — *Manufacture of lime*
- 36923 Laastin valmistus — Murbrukstillverkning — *Manufacture of mortar*
- 3699 Muualla mainitsematon kivennäisteosten valmistus — Övrig mineralvarutillverkning — *Manufacture of non-metallic mineral products n.e.c.*
- 36991 Kiviteosten valmistus — Stenbearbetning — *Stone cutting, shaping and dressing*
- 369911 Kivenhakkuu ja -hionta — Stenhuggning och shpning — *Stone cutting*
- 369912 Sepelin murskaus — Makadamkrossning — *Stone grinding*
- 369919 Muu kiviteosten valmistus — Övrig stenbearbetning — *Manufacture of other stone products*
- 36992 Betonin ja betonituotteiden valmistus — Betong- och betongvarutillverkning — *Manufacture of concrete and concrete products*
- 369921 Betonimassan valmistus — Tillverkning av fabriksblandad betong — *Manufacture of concrete mass*
- 369922 Rakennuselementtien valmistus — Tillverkning av byggnads- o.l. element — *Manufacture of building elements*
- 369929 Muiden betonituotteiden valmistus — Tillverkning av övriga betongvaror — *Manufacture of other concrete products*
- 36999 Muu kivennäisteosten valmistus — Tillverkning av andra varor av mineraliska ämnen — *Manufacture of other non-metallic mineral products n.e.c.*
- 369991 Vuori- ja lasivillan sekä niistä tehtyjen teosten valmistus — Tillverkning av berg- och glasull samt varor därav — *Manufacture of mineral wool and processing it*
- 369992 Hionta-aineiden valmistus — Slipmedelstillverkning — *Manufacture of abrasives*
- 369993 Asbestituotteiden valmistus — Tillverkning av asbestprodukter — *Manufacture of asbestos products*
- 369994 Kipsiteosten valmistus — Tillverkning av gipsprodukter — *Manufacture of gypsum products*
- 369995 Lastuvillalevyjen valmistus — Tillverkning av träullsplattor — *Manufacture of boards containing cement, asbestos etc.*
- 369999 Muiden kivennäisteosten valmistus — Tillverkning av övriga varor av mineraliska ämnen — *Manufacture of other non-metallic mineral products n.e.c.*
- 37 Metallien valmistus — Metallframställning — *Basic metal industries*
- 371 Raudan, teräksen ja ferroseosten valmistus — Järn-, stål- och ferrolegeringsframställning — *Iron and steel basic industries*
- 3710 Raudan, teräksen ja ferroseosten valmistus — Järn-, stål- och ferrolegeringsframställning — *Iron and steel basic industries*
- 37101 Raudan ja teräksen valmistus — Järn- och stålframställning — *Manufacture of iron and steel*
- 371011 Raudan valmistus — Järnframställning — *Manufacture of iron*
- 371012 Teräksen valmistus — Stålframställning — *Manufacture of steel*
- 37102 Ferroseosten valmistus — Ferrolegeringsframställning — *Manufacture of ferrous alloys*
- 37103 Raudan ja teräksen valu — Gjutning av järn och stål — *Iron and steel foundries*
- 37104 Teräksen valssaus — Valssning av stål — *Steel rolling mills*

- 372 Muiden metallien valmistus — Framställning av icke-järnmetaller — *Non-ferrous metal basic industries*
- 3720 Muiden metallien valmistus — Framställning av icke-järnmetaller — *Non-ferrous metal basic industries*
- 37201 Muiden metallien sulatus — Smältning av icke-järnmetaller — *Smelting of non-ferrous metals*
- 37202 Muiden metallien puhdistus — Raffinering av icke-järnmetaller — *Refining of non-ferrous metals*
- 37203 Muiden metallien valu — Gjutning av icke-järnmetaller *Founding of non-ferrous metals*
- 37204 Muiden metallien muokkaus — Icke-järnberedning — *Preparing of non-ferrous metals*
- 38 Metall- ja konepajatuotteiden valmistus — Verkstads-varutillverkning — *Manufacture of fabricated metal products, machinery and equipment*
- 381 Metallituotteiden valmistus — Metallvarutillverkning — *Manufacture of fabricated metal products, except machinery and equipment*
- 3811 Työkaluja ja -välineiden valmistus — Tillverkning av vertyg, redskap — *Manufacture of cutlery, hand tools and general hardware*
- 3812 Metallihuonekalujen valmistus — Metallmöbeltillverkning — *Manufacture of furniture and fixtures primarily of metal*
- 3813 Metallirakenteiden valmistus — Tillverkning av metallkonstruktionier — *Manufacture of structural metal products*
- 3819 Muu metallituotteiden valmistus — Övrig metallvarutillverkning — *Manufacture of fabricated metal products except machinery and equipment n.e.c.*
- 38191 Metallipakkausten valmistus — Metallförpackningstillverkning — *Manufacture of metal packings*
- 38192 Metalliverkkojen ja -lankojen valmistus — Tillverkning av metallnät och -linor — *Manufacture of metal nettings, wires*
- 38193 Nauhojen, ruuvien ja pulttien valmistus — Tillverkning av spik, skruvar, bultar — *Manufacture of nails, screws and bolts*
- 38194 Muiden metallisten rakennusteollisuustuotteiden valmistus — Tillverkning av andra byggnadsmetallivaror — *Other metal structure products*
- 38195 Metallisten kotitaloustavaroiden valmistus — Tillverkning av hushållsmetallivaror — *Manufacture of metal household products*
- 38199 Muiden metallituotteiden valmistus — Annan metallvarutillverkning — *Other manufacture of fabricated metal products except machinery and equipment n.e.c.*
- 382 Koneiden valmistus — Maskintillverkning — *Manufacture of machinery except electrical*
- 3821 Kiinteiden moottorien ja turbiinien valmistus — Tillverkning av stationära turbiner och motorer — *Manufacture of engines and turbines*
- 3822 Maatalouskoneiden valmistus — Tillverkning av jordbruksmaskiner — *Manufacture of agricultural machinery and equipment*
- 3823 Metallin- ja puuntyöstökoneiden valmistus — Tillverkning av metall- och träbearbetningsmaskiner — *Manufacture of metal and wood working machinery*
- 38231 Metallintyöstökoneiden valmistus — Tillverkning av metallbearbetningsmaskiner — *Manufacture of metal working machinery*
- 38232 Puuntyöstökoneiden valmistus — Tillverkning av träbearbetningsmaskiner — *Manufacture of wood working machinery*
- 3824 Teollisuuden muiden erikoiskoneiden ja laitteiden valmistus — Tillverkning av övriga varubearbetningsmaskiner, byggnadsmaskiner — *Manufacture of special industrial machinery and equipment except metal and wood working machinery*
- 38241 Massa- ja paperikoneiden ja -laitteiden valmistus — Tillverkning av massa- och pappersbearbetningsmaskiner — *Manufacture of pulp and paper industry machinery and equipment*
- 38242 Rakennus- ja kivenjalostuskoneiden ja -laitteiden valmistus — Tillverkning av byggnads- och mineralbrytningsmaskiner — *Manufacture of machinery and equipment used in construction and equipment used in construction and mining industries*
- 38249 Muu teollisuuden erikoiskoneiden ja laitteiden valmistus — Tillverkning av andra varubearbetningsmaskiner *Other special industrial machinery*
- 3825 Tieto- ja konttorikoneiden valmistus — Tillverkning av datamaskiner, kontorsmaskiner — *Manufacture of office, computing and accounting machinery*
- 3829 Muu koneiden ja laitteiden valmistus, koneiden korjaus — Övrig maskintillverkning, maskinreparation — *Manufacture of machinery and equipment except electrical n.e.c.*
- 38291 Kotitalouskoneiden ja -laitteiden valmistus — Tillverkning av hushållsapparater — *Manufacture of household machinery and equipment*
- 38299 Muu koneiden valmistus — Annan maskintillverkning — *Manufacture of other machinery and equipment*
- 382991 Nostolaitteiden valmistus — Tillverkning av lyftanordningar — *Lifting and hoisting machinery*
- 382992 Muiden koneiden valmistus — Tillverkning av övriga maskiner — *Manufacture of other machinery*
- 382993 Koneenosien valmistus, ei erikoisosien — Tillverkning av maskindelar, ej specialdelar — *Manufacture of general purpose parts of machinery*
- 382994 Koneiden korjaus — Reparation av maskiner — *Repair of machinery*
- 383 Sähkötekniikan tuotteiden valmistus — Tillverkning av elektriska produkter — *Manufacture of electrical machinery, apparatus, appliances and supplies*
- 3831 Teollisuussähkökoneiden ja laitteiden valmistus — Tillverkning av elmaskiner och -apparater för industribruk *Manufacture of electrical industrial machinery and apparatus*
- 38311 Sähkökoneiden ja muuntajien valmistus — Tillverkning av elkaskiner och transformatorer — *Manufacture of transformers, generators and electric motors*
- 38319 Muiden teollisuussähkölaitteiden valmistus — Tillverkning av annan elapparatur för industribruk — *Manufacture of other electrical industrial machinery and apparatus*
- 3832 Radioiden, televisioiden ja tietoliikennevälineiden valmistus — Tillverkning av teleprodukter — *Manufacture of radio, television and communication equipment and apparatus*
- 38321 Elektronisten viihdelaitteiden valmistus — Tillverkning av elektroniska underhållningsapparater — *Manufacture of electrical diversion apparatus*
- 38329 Muiden tietoliikennevälineiden valmistus — Tillverkning av andra teleprodukter — *Manufacture of other communication equipment and apparatus*
- 3833 Kotitalouden sähkölaitteiden valmistus — Tillverkning av elektriska hushållsapparater — *Manufacture of electrical appliances and housewares*
- 3839 Muu sähkölaitteiden ja -varusteiden valmistus — Övrig tillverkning av elektriska produkter — *Manufacture of electrical apparatus and supplies n.e.c.*
- 38391 Sähköjohtimen ja -kaapelin valmistus — Tillverkning av elektrisk tråd och kabel — *Manufacture of insulated wires and cables*
- 38392 Akkujen ja paristojen valmistus — Ackumulator- och batteritillverkning — *Manufacture of accumulators and batteries*
- 38399 Muiden sähkölaitteiden ja -varusteiden valmistus — Tillverkning av andra elektriska produkter — *Manufacture of current apparatus, appliances and supplies*
- 384 Kulkuneuvojen valmistus — Transportmedelstillverkning — *Manufacture of transport equipment*
- 3841 Laivojen ja veneiden valmistus ja korjaus — Byggande och reparation av fartyg, båtar — *Shipbuilding and repairing*
- 38411 Laivojen valmistus ja korjaus — Byggande och reparation av fartyg — *Shipyards*
- 384111 Laivojen valmistus — Byggande av fartyg — *Ship building*
- 384112 Laivojen korjaus — Reparation av fartyg — *Ship repairing*
- 38412 Veneiden valmistus ja korjaus — Byggande och reparation av båtar — *Boatyards*
- 384121 Puuveneiden valmistus ja korjaus — Byggande och reparation av träbåtar — *Building, repairing of wooden boats*
- 384122 Muiden veneiden valmistus ja korjaus — Byggande och reparation av andra båtar — *Building and repairing of other boats*
- 38413 Laivojen ja veneiden moottoreiden valmistus — Tillverkning av fartygs- och båtmotorer — *Manufacture of ship and boat motors*

- 38419 Muu laivanosien valmistus, laivojen hajoitus — Annan tillverkning av fartygsdelar, fartygsupphuggning — *Other manufacture of ship components, breakingup of ships*
- 3842 Kiskoilla kulkevien ajoneuvojen valmistus ja korjaus — Tillverkning och reparation av rälsfordon — *Manufacture of railroad equipment*
- 3843 Autojen ja autonosten valmistus — Tillverkning av bilar och bildelar — *Manufacture of motor vehicles*
- 38431 Autojen valmistus — Tillverkning av bilar — *Manufacture of automobiles*
- 38432 Autonosten ja perävaunujen valmistus — Tillverkning av bildelar och släpfordon — *Manufacture of parts of automobiles and trailers*
- 384321 Autonkorian valmistus — Tillverkning av karosserier — *Manufacture of automobile bodies*
- 384322 Perävaunujen valmistus — Tillverkning av släpfordon *Manufacture of trailers*
- 384329 Autonmoottoreiden ja muiden auton osien valmistus — Tillverkning av bilmotorer och -delar — *Manufacture of automobile parts*
- 3844 Polku- ja moottoripyörien valmistus — Cykel- och motorcykeltillverkning — *Manufacture of motorcycles and bicycles*
- 3845 Lentokoneiden valmistus ja korjaus — Tillverkning och reparation av flygplan — *Manufacture of aircraft*
- 3849 Muu kulkuneuvojen valmistus — Övrig transportmedeltillverkning — *Manufacture of transport equipment n.e.c.*
- 385 Instrumenttien ym. hienomekaanisten tuotteiden valmistus — Tillverkning av instrument od. finmekaniska produkter — *Manufacture of professional and scientific, and measuring and controlling equipment n.e.c. and of photographic and optical goods*
- 3851 Instrumenttien valmistus ja korjaus — Instrumenttillverkning och -reparation — *Manufacture and repairing of instruments*
- 3852 Valokuvaus- ja optiikkavälineiden valmistus — Foto- och optikvarutillverkning — *Manufacture of photographic and optical goods*
- 3853 Kellojen valmistus — Urtilverkning — *Manufacture of watches and clocks*
- 39 Muu valmistus — Annan tillverkning — *Other manufacturing industries*
- 390 Muu valmistus — Annan tillverkning — *Other manufacturing industries*
- 3901 Kultasepänteosten valmistus — Guld- och silvvervarutillverkning — *Manufacture of jewellery and related articles*
- 3902 Soitinten valmistus — Musikinstrumenttillverkning — *Manufacture of musical instruments*
- 3903 Urheiluvälineiden valmistus — Tillverkning av sportartiklar — *Manufacture of sporting and athletic goods*
- 3909 Muualla mainitsemaan valmistus — Övrig tillverkning *Manufacture industries n.e.c.*
- 39091 Siveltimien ja harjojen valmistus — Tillverkning av borstbinderiarbeten — *Manufacture of brushes*
- 39092 Leikkikalujen valmistus — Tillverkning av leksaker — *Manufacture of toys*
- 39099 Muiden tuotteiden valmistus — Tillverkning av övriga varor — *Manufacture of other products*
- 4 Teollisuuden toimialaluokitus: Sähkö-, kaasu- ja vesihuolto (TOL 41) — Industrins näringsgrensindelning: El-, gas- och vattenförsörjning (NI 41) — *The classification of industry: Electricity, gas and water (SVC 41)*
- 41 Energiahuolto — El-, gas- och värmeförsörjning — *Electricity, gas and steam*
- 4101 Sähköhuolto (ml. yhteistuotantolämpö) Elförsörjning (inkl. samproduktion av fjärrvärme) — *Electric light and power (incl. co-generation of steam)*
- 41011 Yhdyskuntia palveleva sähkön ja lämmön tuotanto — El- och fjärrvärmeproduktion för samhällen — *Generation of electricity and co-generated steam for communities*
- 410111 Sähkön tuotanto vesivoimalla yhdyskuntia varten — Elproduktion med vattenkraft för samhällen — *Generation of hydroelectric power for communities*
- 410112 Sähkön ja kaukolämmön tuotanto lämpövoimalla yhdyskuntia varten — Samproduktion av el och värme med värmekraft för samhällen — *Co-generation of electricity and steam thermal power for communities*
- 410113 Sähkön erillistuotanto lämpövoimalla yhdyskuntia varten — Separat produktion av el med värmekraft för samhällen — *Separate generation of electricity by thermal power for communities*
- 410114 Sähkön tuotanto ydinvoimalla yhdyskuntia varten — Elproduktion med kärnkraft för samhällen — *Generation of electricity by nuclear power for communities*
- 410119 Sähkön tuotanto muulla tavalla yhdyskuntia varten — Annan elproduktion för samhällen — *Other generation of electricity for communities*
- 41012 Sähkön ja lämmön jakelu — Distribution av el och fjärrvärme — *Distribution of electricity and steam*
- 410121 Sähkön siirto ja jakelu — Transmission och distribution av el — *Transmission and distribution of electricity*
- 410122 Sähkön ja lämmön jakelu — Distribution av el och fjärrvärme — *Distribution of electricity and steam*
- 41013 Teollisuuden omatarve sähkön ja lämmön tuotanto — Industrins produktion av el och värme för egenbehov — *Generation of electricity and steam for industry's own needs*
- 410131 Sähkön tuotanto vesivoimalla teollisuuden omatarpeeseen — Elproduktion med vattenkraft för industrins egenbehov — *Generation of hydroelectric power for industry's own needs*
- 410132 Sähkön ja lämmön tuotanto lämpövoimalla teollisuuden omatarpeeseen — El- och värmeproduktion med värmekraft för industrins egenbehov — *Co-generation of electricity and steam by thermal power for industry's own needs*
- 410133 Sähkön erillistuotanto lämpövoimalla teollisuuden omatarpeeseen — Särproduktion av el med värmekraft för industrins egenbehov — *Separate generation of electricity by thermal power for industry's own needs*
- 410139 Sähkön tuotanto muulla tavalla teollisuuden omatarpeeseen — Annan elproduktion för industrins egenbehov — *Other generation of electricity for industry's own needs*
- 4102 Kaasun tuotanto ja jakelu — Gasförsörjning — *Gas manufacture and distribution*
- 4103 Lämmön erillistuotanto ja jakelu — Separat produktion och distribution av fjärrvärme — *Separate production and distribution of steam and hot water*
- 410310 Yhdyskuntien kaukolämmön erillistuotanto ja jakelu — Separatproduktion och distribution av fjärrvärme för samhällen — *Separate production and distribution of steam and hot water for communities*
- 410320 Teollisuuden lämmön tuotanto — Värmeproduktion för industrins egenbehov — *Supply of steam and hot water for industry's own needs*

Tauluja - Tabeller - Tables

TAULU - TABEL 1

Teollisuustoiminta lääneittäin ja kunnittain vuonna 1986

Den industriella verksamheten länsvis och kommunvis år 1986

The industrial activity by provinces and by communes in 1986

Lääni ja kunta Län och kommun	Toimi- paikat Lkm		Toimihenkilöt - Työ- tunnit Arbets- timmar		Funktionärer Palkat Löner		Työntekijät - Arbetare Lkm Työtun- nit Arbets- timmar		Sosiaa- likulut Social- kost- nader		Sosiaa- likulut Social- kost- nader		Omis- tajat Lkm Ägare Antal
	Antal	Antal	1000 t	1000 mk	1000 mk	1000 mk	1000 t	1000 mk	1000 mk	1000 mk	1000 mk	1000 mk	Antal
KOKO MAA - HELA LANDET	7321	146487	253865	15362439	3607127	362824	605948	25198514	5994916	3191			
Kaupungit - Städer	4440	117483	203021	12479035	2921682	263361	437378	18780903	4468459	1581			
Muut kunnat - Övriga kommuner	2881	29004	50844	2883404	685445	99463	168570	6417611	1526457	1610			
UUDENMAAN LÄÄNI - NYLANDS LÄN	1529	49306	84845	5548598	1288745	75872	128129	5613437	1323681	398			
TURUN JA PORIN LÄÄNI - ÅBO OCH BJÖRNEBORGS LÄN	1261	25199	43613	2566128	580158	67080	111767	4503943	1040888	607			
AHVENANMAAN MAAKUNTA - LANDSKAPET ÅLAND	37	270	471	25992	5887	734	1331	42613	9251	21			
HÄMEEN LÄÄNI - TAVASTEHUS LÄN	1263	24216	42369	2466636	591943	68648	112931	4571583	1100427	619			
KYMEN LÄÄNI - KYMME NE LÄN	494	8969	15713	956264	231648	28807	48288	2280604	557713	216			
MIKKELIN LÄÄNI - S:T MICHELS LÄN	293	3470	6133	343981	85557	13341	22154	827162	196643	115			
POHJOIS-KARJALAN LÄÄNI - NORRA KARELENS LÄN	222	2412	4203	237704	56777	9404	15512	616878	150146	118			
KUOPION LÄÄNI - KUOPIO LÄN	299	4952	8412	491403	117726	14768	24247	968752	240730	111			
KESKI-SUOMEN LÄÄNI - MELLERSTA FINLANDS LÄN	335	5908	10292	596708	136296	17069	29212	1225084	278460	136			
VAASAN LÄÄNI - VASA LÄN	848	10429	17879	985071	230388	33939	57119	2167938	503767	495			
OULUN LÄÄNI - ULEÅBORGS LÄN	524	8285	14647	830252	206547	23707	39513	1662802	416725	252			
LAPIN LÄÄNI - LAPPLANDS LÄN	216	3071	5288	313702	75455	9455	15745	717718	176485	103			
UUDENMAAN LÄÄNI - NYLANDS LÄN	1529	49306	84845	5548598	1288745	75872	128129	5613437	1323681	398			
Kaupungit - Städer	1163	42464	72764	4813490	1111279	59761	100464	4463193	1046932	270			
Pääkaupunkiseutu - Huvudstadsområde	873	36164	61748	4127359	947116	43555	72810	3318275	775358	195			
Helsinki-Helsingfors	599	23681	40251	2733530	637380	28397	47095	2132682	503106	128			
Espoo-Esbo	130	6965	11882	777977	166280	5403	9448	410418	87026	23			
Hanko-Hangö	35	642	1129	68871	15771	1858	3153	140318	32466	7			
Hyvinkää-Hyvinge	45	1559	2717	161833	38785	3648	6414	264259	64048	18			
Järvenpää-Träskända	39	873	1564	107948	24213	1686	2911	121495	27020	11			
Karjaa-Karis	19	248	459	25066	5247	694	1224	49468	11001	4			
Karkkila-Högfors	10	197	362	20796	5244	709	1203	51428	11877	2			
Kauniainen-Grankulla	3	15	20	1006	192	21	36	1697	334	-			
Kerava-Kervo	28	457	779	47191	10474	1362	2268	92336	21456	7			
Lohja-Lojo	30	550	999	61109	15725	1563	2596	113417	30672	9			
Loviisa-Lovisa	25	544	933	59889	12318	1092	1826	72601	16463	1			
Porvoo-Borgå	38	809	1357	90604	26362	2157	3640	148007	34121	8			
Tammisaari-Ekenäs	21	421	717	42824	10024	1437	2419	91589	22450	8			
Vantaa-Vanda	141	5503	9595	614846	143264	9734	16231	773478	184892	44			

Hankittu polttoaineita Anskaffningen av bränslen 1000 GJ	Bruttoarvo Bruttovärde 1000 mk	Jalostusarvo Förädlingsvärde 1000 mk	Hankitut aineet ja tarvikkeet Anskaffn. av ämnen 1000 mk	Kulutettu sähkö Använd elenergi 1000 kWh	Käyttöomaisuus Hankinta Anskaffn. av anläggningstillgångar 1000 mk	Toimituksista vientiin Export av leveranserna 1000 mk	Lääni ja kunta Län och kommun
694943	256040763	86530691	112261711	29605278	18178351	73821276	KOKO MAA - HELA LANDET
479288	191024268	64224049	82080972	22913965	14437122	58800995	Kaupungit - Städer
215656	65016495	22306642	30180739	6691313	3741229	15020281	Muut kunnat - Övriga kommuner
192564	60284728	21645402	23914493	3706438	4394463	14739807	UUDENMAAN LÄÄNI - NYLANDS LÄN
179574	46147940	14924626	21733972	4743411	2745814	15871909	TURUN JA PORIN LÄÄNI - ÅBO OCH BJÖRNEBORGS LÄN
484	459207	191738	161771	18448	33269	64328	AHVENANMAAN MAAKUNTA - LANDSKAPET ÅLAND
56575	38687670	14451809	16209891	2474643	2614519	10295038	HÄMEEN LÄÄNI - TAVASTEHUS LÄN
86893	27125785	8140987	12470471	7007925	1760266	11044707	KYMEN LÄÄNI - KYMENE LÄN
7616	6210400	2225117	2794717	430306	406114	1633250	MIKKELIN LÄÄNI - S:T MICHELS LÄN
8909	5001875	1732405	2255981	481604	502996	1305233	POHJOIS-KARJALAN LÄÄNI - NORRA KARELENS LÄN
21954	11168711	3416583	5039984	1596296	581821	2812301	KUOPION LÄÄNI - KUOPIO LÄN
20458	11700833	4061639	5094692	2160090	1096914	4566533	KESKI-SUOMEN LÄÄNI - MELLERSTA FINLANDS LÄN
35494	21960023	7189506	10763077	2063006	1170588	4146799	VAASAN LÄÄNI - VASA LÄN
57532	19273984	5959320	8291835	2862086	1572163	3637265	OULUN LÄÄNI - ULEÅBORGS LÄN
26591	8019607	2591559	3530827	2061025	1299424	3704106	LAPIN LÄÄNI - LAPPLANDS LÄN
192564	60284728	21645402	23914493	3706438	4394463	14739807	UUDENMAAN LÄÄNI - NYLANDS LÄN
143495	42493008	17389024	14356359	2045109	3311397	10370291	Kaupungit - Städer
54936	32810608	13338407	11032769	1139578	2692436	7812809	Pääkaupunkiseutu - Huvudstadsområde
39550	21635375	8217545	7301071	715961	1800943	4861353	Helsinki-Helsingfors
9026	4971053	2543554	1285479	203140	460211	1327721	Espoo-Esbo
9051	1317247	388474	535339	132338	64291	479259	Hanko-Hangö
1404	1761647	666683	666365	131029	124515	676283	Hyvinkää-Hyvinge
427	1153514	476122	464906	32077	86825	395870	Järvenpää-Träskända
139	430287	210336	197899	11529	9059	45233	Karjaa-Karis
167	333441	151032	119159	31658	24831	163800	Karkkila-Högfors
1	14669	8218	4136	189	1421	1594	Kauniainen-Grankulla
792	556783	261367	185182	24065	28497	92639	Kerava-Kervo
1276	883603	330578	381715	116851	78921	340723	Lohja-Lojo
74930	1086507	708009	173485	358096	101130	118470	Loviisa-Lovisa
153	1539329	547402	401487	38342	72204	110382	Porvoo-Borgå
220	620042	310614	198053	29546	28688	134823	Tammisaari-Ekenäs
6358	6189511	2569090	2442083	220288	429861	1622141	Vantaa-Vanda

TAULU - TABEL 1

Teollisuustoiminta lääneittäin ja kunnittain vuonna 1986
Den industriella verksamheten länsvis och kommunvis år 1986
The industrial activity by provinces and by communes in 1986

Lääni ja kunta Län och kommun	Toimi- paikat		Toimihenkilöt - Lkm Työ- tunnit		Funktionärer - Palkat Löner		Työntekijät - Arbetare Lkm Työtun- nit		Palkat Löner		Omis- tajat Lkm Antal	
	Lkm	Antal	Lkm	Arbets- timmar	Löner	Sosiaa- likulut Social- kost- nader	Lkm	Arbets- timmar	Löner	Sosiaa- likulut Social- kost- nader	Lkm	Antal
			1000 t		1000 mk	1000 mk		1000 t	1000 mk	1000 mk		
Muut kunnat - Övriga kommuner	366	6842	12081		735108	177466	16111	27665	1150244	276749	128	
Ärtjärvi-Artsjö	1
Askola	11	45	84		4297	904	274	429	13333	3321	16	
Inkoo-Ingå	4	140	224		14672	3331	332	520	25314	5895	1	
Karjalohja-Karislojo	1
Kirkkonummi-Kyrkslätt	25	1106	2103		120907	31377	1987	3454	152651	39647	-	
Lapinjärvi-Lappträsk	7	67	121		8658	1384	200	353	10901	2207	6	
Liljendal	4	30	52		3042	738	99	172	7136	1790	2	
Lohjan kunta-Lojo kommu	32	1064	1868		117412	29055	2229	3772	175184	42929	10	
Myrskylä-Mörskom	2
Mäntsälä	17	206	353		19390	3919	730	1166	44189	9440	13	
Nummi-Pusula	14	79	136		9114	1678	324	549	17867	4538	2	
Nurmijärvi	38	511	854		50242	14234	1531	2637	102193	27042	11	
Orimattila	21	269	435		25767	5434	773	1206	44458	9745	12	
Pernaja-Pernä	6	42	69		3379	783	264	454	16064	3935	2	
Pohja-Pojo	24	261	459		27679	5937	839	1301	52519	12800	8	
Pornainen-Borgnäs	3	26	43		3327	780	122	197	7316	1570	2	
Porvoon mlk-Borgå lk	23	1288	2297		145639	33039	2127	3885	189076	42361	4	
Pukkila	2
Ruotsinpyhtää-Strömfors	6	96	170		10209	2392	361	584	21551	5575	6	
Sammatti	2
Sipoo-Sibbo	14	131	238		15189	3217	520	906	31290	7043	5	
Siuntio-Sjundeå	2
Tenhola-Tenala	3	14	26		1505	329	84	158	6127	1229	-	
Tuusula-Tusby	68	928	1600		102924	26731	1892	3201	138777	33338	17	
Vihti-Vichtis	36	518	913		49539	11558	1297	2518	87584	20716	6	
TURUN JA PORIN LÄÄNI - ÅBO OCH BJÖRNEBORGS LÄN	1261	25199	43613		2566128	580158	67080	111767	4503943	1040888	607	
Kaupungit - Städer	761	20133	34763		2047681	460301	49900	82613	3395311	782567	325	
Turku-Åbo	218	7643	13385		765719	161813	16731	27791	1142749	244435	82	
Harjavalta	26	473	825		49912	11711	1445	2410	111504	25112	16	
Huitinen	21	177	299		16166	3445	691	1158	39371	9200	9	
Ikaalinen-Ikalis	15	111	198		10300	2370	622	1035	36853	9714	5	
Kankaanpää	33	339	646		33135	7942	1403	2447	79884	19079	22	
Kokemäki-Kumo	27	202	354		20599	4648	716	1260	48099	11008	19	
Laitila	28	189	315		17283	3808	740	1259	46433	10063	26	
Loimaa	22	212	364		17109	4480	838	1452	48575	12503	13	
Naantali-Nädendal	20	520	873		54371	12393	1189	2002	98597	22904	7	
Parainen-Pargas	18	484	836		48515	12704	755	1356	46098	11451	6	
Parkano	17	265	502		25708	6259	909	1468	51802	12291	11	
Pori-Björneborg	115	3636	6021		384231	89439	8975	13709	623428	155995	31	
Raisio-Reso	35	901	1548		95370	22661	1433	2440	103763	22620	17	
Rauma-Raumo	45	2071	3499		220317	52866	5090	8483	363188	92380	15	
Salo	58	1664	2834		160881	34366	3830	6570	233077	54721	16	
Uusikaupunki-Nystad	26	862	1622		90880	20576	3090	5325	234773	48686	4	
Vammala	37	384	642		37185	8820	1443	2448	87117	20405	26	
Muut kunnat - Övriga kommuner	500	5066	8850		518447	119857	17180	29154	1108632	258321	282	
Alastaro	5	44	80		4260	1001	115	199	7018	1669	2	
Aura	8	68	121		6769	1932	271	481	16868	3975	2	
Dragsfjärd	4	150	258		14197	3361	485	833	34548	8358	-	
Eura	16	367	651		39615	9217	1260	1994	105761	24139	9	
Eurajoki-Euraäminne	6	336	618		47270	10219	228	425	20408	4441	2	
Halikko	17	112	193		10338	2267	379	679	23906	5198	10	
Honkajoki	6	15	22		895	189	88	119	4049	913	3	
Hämeenkyrö-Tavastkyro	23	185	338		22364	5574	782	1265	60444	15085	5	

Hankittu polttoaineita Anskaffningen av bränslen 1000 GJ	Bruttoarvo Bruttovärde 1000 mk	Jalostusarvo Förädlingsvärde 1000 mk	Hankitut aineet ja tarvikkeet Anskaffn. av ämnen 1000 mk	Kulutettu sähkö Använd elenergi 1000 kWh	Käyttöomaisuus Hankinta Anskaffn. av anläggningstillgan 1000 mk	Toimituksista vientiin Export av leveranser 1000 mk	Lääni ja kunta Län och kommun
49068	17791720	4256378	9558134	1661329	1083066	4369516	Muut kunnat - Övriga kommuner
16	70079	41074	25649	1767	-3197	25511	Artjärvi-Artsjö
11640	142506	-240493	13346	122995	19978	7784	Askola
1106	2104117	759649	998935	94684	67608	402870	Inkoo-Ingå
52	183788	64901	89143	5600	12468	55189	Karjalohja-Karislojo
13	128243	35932	84531	5181	2119	68629	Kirkkonummi-Kyrkslätt
4438	1899378	622976	775316	553555	96206	849864	Lapinjärvi-Lapträsk
687	275545	114955	104571	7585	19626	53151	Liljendal
30	89376	44516	35020	3363	5383	7456	Lohjan kunta-Lojo kommu
717	1095081	600833	296766	45073	55476	146626	Myrskylä-Mörskom
112	286710	144089	100775	10068	24671	129372	Mäntsälä
86	97937	30586	64376	5867	2939	43434	Nummi-Pusula
236	488461	189194	229699	31549	11453	209271	Nurmijärvi
9	42443	15339	17060	1043	1333	26628	Orimattila
28962	8424185	654426	5875376	687577	635671	2033939	Pernaja-Pernä
15	100915	67299	20110	4260	6700	23211	Pohja-Pojo
143	334188	113707	138012	17543	22231	64559	Pornainen-Borgnäs
76	42294	2927	30656	4037	-4487	16434	Porvoon mlk-Borgå lk
533	1276833	667956	418074	35140	66344	154240	Pukkila
191	677149	310667	226235	22873	38859	50959	Ruotsinpyhtää-Strömfors
179574	46147940	14924626	21733972	4743411	2745814	15871909	TURUN JA PORIN LÄÄNI - ÅBO OCH BJÖRNEBORGS LÄN
47838	36155552	10471337	18151001	3258359	2155969	13678541	Kaupungit - Städer
3105	9165645	2259848	3785213	284983	593631	3649102	Turku-Åbo
2124	1707099	476069	978066	374490	110796	403601	Harjavalta
124	392264	139394	210941	8738	13990	10782	Huittinen
127	271212	112402	98320	20938	25693	22588	Ikaalinen-Ikalis
333	562748	102148	262663	14349	17084	182189	Kankaanpää
107	266409	119831	94433	22004	21974	28438	Kokemäki-Kumo
70	345690	158063	125952	17619	18509	144373	Laitila
171	272367	130113	99983	12150	15997	52678	Loimaa
12744	2851990	1020246	1230967	233601	155724	261100	Naantali-Nädendal
2381	512711	180249	94112	98165	65980	50230	Parainen-Pargas
150	430459	207738	138135	15640	23923	91729	Parkano
12804	7111669	1600296	4398477	631757	293072	2637483	Pori-Björneborg
109	1859239	482975	1153196	71610	68101	199632	Raisio-Reso
10501	3845348	1504319	1540958	1222175	314277	2411473	Rauma-Raumo
808	2968614	1008141	1645091	58388	158134	1533929	Salo
1968	3040491	753627	2032589	129441	222144	1928432	Uusikaupunki-Nystad
212	551597	215878	261905	42311	36940	70782	Vammala
131735	9992388	4453289	3582971	1485052	589845	2193368	Muut kunnat - Övriga kommuner
6	74065	26516	9376	457	17970	8	Alastaro
64	121464	43224	47207	6188	5288	20879	Aura
355	391201	133563	226061	49589	14843	152871	Dragsfjärd
1376	880257	338109	371873	93692	56354	349924	Eura
125486	1435331	890688	10856	450846	166160	10722	Eurajoki-Euraäminne
34	148823	56348	68519	5815	10655	22639	Halikko
84	31610	9690	17675	2745	1259	8	Honkajoki
1269	599195	194229	287520	176673	-54577	344472	Hämeenkyrö-Tavastkyro

TAULU - TABEL 1

Teollisuustoiminta lääneittäin ja kunnittain vuonna 1986
 Den industriella verksamheten länsvis och kommunvis år 1986
 The industrial activity by provinces and by communes in 1986

Lääni ja kunta Län och kommun	Toimi- Toimihenkilöt - Funktionärer			Työntekijät - Arbetare			Sosiaa- Omis-			
	paikat Lkm Antal arbet- ställ- en	Lkm Antal Arbets- timmar 1000 t	Työ- tunnit Arbets- timmar 1000 t	Palkat Löner 1000 mk	Sosiaa- likulut Social- kost- nader 1000 mk	Lkm Antal Arbets- timmar 1000 t	Palkat Löner 1000 mk	Sosiaa- likulut Social- kost- nader 1000 mk	tajat Lkm Ägare Antal	
Jämijärvi	4	12	21	1050	153	84	155	4162	918	7
Kaarina-S:t Karins	36	590	1039	58174	13302	1464	2467	89729	19656	16
Kalanti	6	26	49	2802	723	200	316	12398	2719	4
Karinainen	7	49	85	4490	1226	177	293	10219	2926	3
Karvia	7	35	63	3090	626	252	454	15329	3611	6
Kemiö-Kimito	6	26	43	2171	544	144	237	8318	2096	2
Kihniö	5	6	10	337	75	102	161	5051	1344	4
Kiikala	2
Kiikoinen	2
Kisko	4	9	20	687	185	33	61	1948	448	4
Kiukainen	8	102	185	10845	2525	438	766	25259	6088	2
Kodisjoki	1
Koski Tl	6	65	110	6125	1379	210	350	11567	2602	3
Kustavi-Gustavs	7	18	32	1669	416	108	178	6464	1256	1
Kuusjoki	2
Köyliö-Kjulo	4	24	39	2466	688	124	185	6884	1778	4
Lappi	10	57	96	5411	1178	274	468	15642	3396	10
Lavia	5	27	31	1039	142	101	185	5015	1144	7
Lemu	1
Lieto-Lundo	17	139	242	12855	2895	492	829	37434	8360	8
Loimaan kunta- Loimaa kommun	16	149	261	12340	3029	499	898	28920	6698	13
Luvia	6	46	84	5055	1151	212	346	11231	2486	-
Marttila	3	6	11	658	154	51	93	2147	320	1
Masku	7	45	75	4174	1029	105	181	5965	1385	-
Mellilä	3	12	23	953	244	104	161	4621	1015	7
Merikarvia-Sastmola	6	66	111	5923	1424	488	827	33046	7122	2
Merimasku	1
Mietoinen	3	10	17	1034	243	113	201	6592	1096	2
Mouhijärvi	2
Muurla	4	33	77	2881	610	103	165	6430	1482	-
Mynämäki	6	77	117	7841	1559	218	363	13041	2952	5
Nakkila	13	167	284	18414	4139	448	758	27528	6634	7
Nauvo-Nagu	3	22	34	2408	691	92	159	5244	1265	-
Noormarkku-Norrmark	10	101	174	8222	1940	252	428	15870	3243	10
Nousiainen-Nousis	2
Oripää	3	5	8	405	87	41	72	3341	681	3
Paimio-Pemar	15	322	554	33139	7563	692	1173	47541	11577	12
Perniö-Björnå	14	109	185	10961	2771	371	672	26154	6054	9
Pertteli	6	92	162	9852	2159	451	827	27435	6121	4
Piikkiö-Pikis	11	55	99	5175	1098	206	351	12843	2695	6
Pomarkku-Pämark	7	36	60	3612	745	379	666	19157	3907	6
Punkalaidun	10	51	83	3890	881	254	431	13438	2845	12
Pyhäranta	6	24	40	2441	619	129	222	10308	8579	4
Pöytyä	5	60	103	6182	1241	246	377	16762	3670	-
Rauman mlk-Raumo lk	9	25	48	2149	444	89	152	5735	1363	7
Rusko	9	46	77	4880	1053	239	411	16023	3466	2
Rymättylä-Rimito	8	40	69	4297	1184	163	286	9786	2633	2
Sauvo-Sagu	1
Siikainen	7	28	49	2845	665	86	149	4850	990	4
Suodenniemi	1
Suomusjärvi	2	6	11	878	195	50	88	2833	653	-
Säkylä	10	257	471	27753	7382	716	1204	49969	11829	2
Särkisalo-Finby	2
Taivassalo-Tövsala	7	10	19	938	219	147	261	9640	2089	2
Tarvasjoki	3	20	37	1566	373	103	197	6269	1550	-
Ulvila-Ulvsby	18	314	535	30800	6679	771	1294	45003	9434	13
Vahto	1
Vampula	3	12	23	1186	273	44	56	1630	384	-
Vehmaa	7	32	62	3506	853	148	267	8457	1769	7
Viljakkala	3	5	9	449	107	22	55	1750	528	2
Yläne	3	11	16	1009	205	47	79	2281	489	1
Äetsä	19	188	313	20902	4525	791	1338	49777	10775	11

Hankittu polttoaineita Anskaffningen av bränslen 1000 GJ	Bruttoarvo Bruttovärde 1000 mk	Jalostusarvo Förädlingsvärde 1000 mk	Hankitut aineet ja tarvikkeet Anskaffn. av ämnen 1000 mk	Kulutettu sähkö Använd elenergi 1000 kWh	Käyttöomaisuus Hankinta Anskaffn. av anläggningstillganser 1000 mk	Toimituksista vientiin Export 1000 mk	Lääni ja kunta Län och kommun
7	44030	9905	30114	882	4034	1122	Jämijärvi
231	961905	540040	293403	22981	22324	212120	Kaarina-S:t Karins
21	58696	27834	24086	1410	764	2340	Kalanti
98	73410	20959	43283	4515	5118	21043	Karinainen
38	111024	27049	67379	5325	7289	30432	Karvia
173	69552	26534	28081	11006	3450	10800	Kemiö-Kimito
5	24236	9354	14483	1024	472	-	Kihniö
.	Kiikala
.	Kiikoinen
5	16673	8695	6522	596	371	8	Kisko
51	179934	68307	96873	7689	-9482	33212	Kiukainen
.	Kodisjoki
51	91339	26555	42089	3879	2828	49682	Koski Tl
11	33738	16902	13319	1848	640	2556	Kustavi-Gustavs
.	Kuusjoki
8	42889	19213	17893	1737	4572	7831	Köyliö-Kjulo
23	127466	43567	76019	5318	2476	27653	Lappi
12	33695	8711	23038	1001	361	1774	Lavia
.	Lemu
90	160783	84644	62520	8367	9078	52618	Lieto-Lundo
109	199919	92947	87834	10221	4068	16885	Loimaan kunta-
10	87798	47121	40975	5330	15288	37912	Loimaa kommun
7	7395	6338	535	396	607	80	Luvia
13	51572	15647	16961	2036	5397	7196	Marttila
14	85956	13503	70539	1277	2598	2016	Masku
98	96779	61264	47820	3788	43047	32149	Mellilä
.	Merikarvia-Sastmola
13	26115	13187	10562	1362	6594	1258	Merimasku
.	Mietoinen
.	Mouhijärvi
22	39240	4896	31420	2390	269	4286	Muurla
29	84989	32513	32284	3197	5373	22545	Mynämäki
76	257939	98873	134110	18928	12510	165714	Nakkila
10	39257	15133	20175	962	115	35346	Nauvo-Nagu
12	82108	36843	28187	3075	8798	17470	Noormarkku-Norrmark
.	Nousiainen-Nousis
32	22160	13809	3499	1156	7286	12015	Oripää
63	562331	217557	130244	4522	65958	1432	Palmio-Pemar
29	146995	64299	68503	4858	-941	44393	Perniö-Björnå
25	195648	70678	103655	10223	25282	85703	Pertteli
25	83974	32360	37066	1490	1130	23290	Piikkiö-Pikis
29	81201	35431	40846	2228	1943	8734	Pomarkku-Påmark
19	61264	37265	17895	1981	835	4291	Punkalaidun
5	53943	20701	25960	2303	4749	32250	Pyhäranta
24	99862	35575	42725	1385	3626	72292	Pöytyä
8	41032	25395	12812	766	3195	564	Rauman mlk-Raumo lk
11	53749	33144	12864	1247	2155	6011	Rusko
9	55737	20605	30633	6633	311	3215	Rymättylä-Rimito
.	Sauvo-Sagu
20	37519	15987	7098	2442	1810	1189	Siikainen
.	Suodenniemi
.	Suomusjärvi
552	570037	225525	249319	20639	29568	23398	Säkylä
.	Särkisalo-Finby
44	47150	23835	17083	2743	1955	23670	Taivassalo-Tövsala
96	26986	11475	7883	2608	827	107	Tarvasjoki
88	351387	127462	167143	10314	20160	76562	Ulvila-Ulvsby
.	Vahto
21	23615	13262	241	2806	292	975	Vampula
28	34710	16647	13021	2524	291	13324	Vehmaa
1	7718	3883	3907	414	99	3150	Viljakkala
3	14980	7149	7310	300	1171	472	Yläne
590	383267	212796	64683	463912	28835	44455	Äetsä

TAULU - TABEL 1

Teollisuustoiminta lääneittäin ja kunnittain vuonna 1986
Den industriella verksamheten länsvis och kommunvis år 1986
The industrial activity by provinces and by communes in 1986

Lääni ja kunta Län och kommun	Toimi- paikat		Toimihenkilöt Lkm Työ- Lkm tunnit		Funktionärer Palkat Löner Lkm 1000 t		Työntekijät - Arbetare Lkm Työtun- Antal Arbets- nit timmar		Omis- tajat Lkm Antal	
	Antal	Arbet- ställ- en	Antal	Arbets- timmar	Löner 1000 mk	Sosiaa- likulut Social- kost- nader 1000 mk	Antal	Arbets- timmar	Löner 1000 mk	Sosiaa- likulut Social- kost- nader 1000 mk
AHVENANMAAN MAAKUNTA - LANDSKAPET ÅLAND	37	270	471	25992	5887	734	1331	42613	9251	21
Kaupungit - Städer	23	159	270	16607	3677	375	767	24500	5366	9
Maarianhamina-Mariehamn	23	159	270	16607	3677	375	767	24500	5366	9
Muut kunnat - Övriga kommuner	14	111	201	9385	2210	359	564	18113	3885	12
Finström	4	19	28	1779	396	71	120	4610	1012	5
Föglö	1
Hammarland	1
Jomala	5	44	72	4509	1182	118	219	8675	1812	2
Kumlinge	1
Saltvik	1
Sund	1
HÄMEEN LÄÄNI - TAVASTEHUS LÄN	1263	24216	42369	2466636	591943	68648	112931	4571583	1100427	619
Kaupungit - Städer	782	18574	32366	1916733	462332	50187	81828	3413485	828800	323
Hämeenlinna-Tavastehus	71	1427	2448	141370	34104	4422	7388	306168	73344	34
Forssa	36	781	1364	74138	17459	3407	5564	216732	51503	9
Lahti-Lahtis	156	4172	7104	400964	94723	11021	17773	707358	167283	62
Mänttä	12	532	1098	62489	16536	1513	2457	121571	31756	4
Nokia	38	1350	2342	149345	37023	4260	6818	293421	75933	20
Orivesi	27	137	255	13180	2826	689	1230	38979	8378	9
Riihimäki	47	857	1500	87143	19497	2367	4025	158989	38120	20
Tampere-Tammerfors	314	7283	12748	760284	186209	17485	28055	1195310	296045	141
Toijala	27	402	736	41305	9870	1176	2177	79485	18102	10
Valkeakoski	35	1496	2525	173395	40876	3348	5516	267947	61767	10
Virrat-Virdois	19	137	246	13120	3209	499	825	27525	6569	4
Muut kunnat - Övriga kommuner	481	5642	10003	549903	129611	18461	31103	1158098	271627	296
Asikkala	21	112	206	11440	2961	684	1179	33938	8952	17
Hattula	10	68	119	5738	1230	348	513	18325	3607	7
Hauho	8	16	24	1497	401	120	210	7135	1951	4
Hausjärvi	14	105	178	10247	2385	371	663	23710	5982	5
Hollola	50	788	1356	71510	16532	1809	3036	109279	24869	39
Humppila	6	60	98	5387	1224	265	439	17521	3899	6
Janakkala	34	526	943	55708	13437	1824	3051	131585	28902	18
Jokioinen-Jockis	9	85	155	7768	1200	206	354	13650	2548	5
Juupajoki	5	48	88	4424	829	175	297	10729	2463	4
Kalvola	5	113	216	12091	2696	370	588	24645	6522	1
Kangasala	34	192	326	15967	3535	721	1161	44519	9754	21
Koski Hl	2
Kuorevesi	2
Kuru	3	10	15	948	234	91	153	5472	1491	-
Kylmäkoski	6	107	182	9856	2535	178	303	10521	2530	3
Kärkölä	9	118	228	12376	2784	501	893	33938	7934	-
Lammi	7	27	47	2767	815	152	270	8556	1971	6
Lempäälä	25	321	570	31334	7015	666	1119	40021	9056	14
Loppi	9	50	89	4857	1022	151	252	8670	1890	8
Luopioinen	5	37	63	3060	766	110	181	6130	1569	3
Längelmäki	1
Nastola	36	767	1332	79081	17979	2314	4031	158486	35511	18
Padasjoki	12	65	106	5488	1210	399	699	21104	4226	4
Pirkkala-Birkala	24	134	234	12002	2628	427	743	27267	6390	22
Pälkäne	10	63	106	6216	1285	343	572	19272	4354	11

Hankittu polttoaineita Anskaffningen av bränslen 1000 GJ	Bruttoarvo Brutto- värde 1000 mk	Jalostus- arvo Förädlings- värde 1000 mk	Hankitut aineet ja tarvikkeet Anskaffn. av ämnen 1000 mk	Kulutettu sähkö Använd elenergi 1000 kWh	Käyttö- omaisuus Hankinta Anskaffn. av anlägg- ningstillgan 1000 mk	Toimituk- sista vientiin Export av lever- ningser 1000 mk	Lääni ja kunta Län och kommun
484	459207	191738	161771	18448	33269	64328	AHVENANMAAN MAAKUNTA - LANDSKAPET ÅLAND
407	205336	96302	49814	9959	9765	23828	Kaupungit - Städer
407	205336	96302	49814	9959	9765	23828	Maarianhamina-Mariehamn
76	253871	95436	111957	8489	23504	40500	Muut kunnat - Övriga kommuner
4	46540	12610	28035	1309	1011	39700	Finström
.	Föglö
.	Hammarland
18	104708	31572	49853	2911	6466	-	Jomala
.	Kumlinge
.	Saltvik
.	Sund
56575	38687670	14451809	16209891	2474643	2614519	10295038	HÄMEEN LÄÄNI - TAVASTEHEUS LÄN
49934	29943213	10852776	12575816	1975704	2125986	7832245	Kaupungit - Städer
3306	4325362	1339705	1929904	190158	178317	845610	Hämeenlinna-Tavastehus
1502	1973534	621754	1103206	75374	146195	97970	Forssa
9320	5680031	2400497	2187589	202217	592878	1451139	Lahti-Lahtis
3530	1216620	271847	549593	238612	62115	362215	Mänttä
2499	2568619	797302	1114552	221997	135958	677153	Nokia
46	238076	104278	94687	7810	10421	49168	Orivesi
1160	1367604	467906	545636	79447	57403	205985	Riihimäki
13520	9152891	3860910	3440998	541994	653505	2775231	Tampere-Tammerfors
230	527488	194959	232602	21357	17893	148057	Toijala
14770	2682564	711540	1284966	389719	247283	1169855	Valkeakoski
52	210424	82078	92083	7019	24018	49862	Virrat-Virdois
6641	8744457	3599033	3634075	498939	488533	2462793	Muut kunnat - Övriga kommuner
152	199349	78717	90043	6097	9414	61153	Asikkala
16	125427	49121	34597	2635	3098	1284	Hattula
21	44246	12416	27340	1513	834	2320	Hauho
74	126881	61724	47073	7609	14652	19836	Hausjärvi
237	834856	275068	328418	22179	29586	320303	Hollola
47	132371	46840	76205	2773	3742	14954	Humppila
2112	1252986	609967	401014	147051	72896	416437	Janakkala
139	140331	35255	84192	13220	12546	11390	Jokioinen-Jockis
238	140326	42398	90010	8038	3496	92008	Juupajoki
163	108009	58618	14913	7036	5702	36618	Kalvola
64	275081	131377	64582	5551	5472	14370	Kangasala
.	Koski Hl
.	Kuorevesi
5	14381	10641	2017	606	1649	4219	Kuru
12	58608	26331	22166	1192	4578	46782	Kylmäkoski
466	220873	72004	110991	25826	16192	115754	Kärkölä
34	59251	21009	34819	1602	5411	-	Lammi
80	383444	166208	151962	9815	23673	33486	Lempäälä
25	54588	18601	22521	3210	2933	5333	Loppi
46	44328	26522	14829	2419	-2364	1866	Luopioinen
.	Längelmäki
416	1119237	430932	507248	58852	91510	351918	Nastola
29	103626	61337	24343	4538	8007	21559	Padasjoki
85	171214	91583	62148	6617	27641	8399	Pirkkala-Birkala
32	108135	51663	53337	3256	2151	7222	Pälkäne

TAULU - TABEL 1

Teollisuustoiminta lääneittäin ja kunnittain vuonna 1986
Den industriella verksamheten länsvis och kommunvis år 1986
The industrial activity by provinces and by communes in 1986

Lääni ja kunta Län och kommun	Toimi- paikat		Toimihenkilöt - Työ- tunnit		Funktionärer Palkat		Työntekijät - Arbetare Palkat		Omis- tajat	
	Lkm Antal	Lkm Arbet- ställ- en	Lkm Antal	1000 t Arbets- timmar	1000 mk Löner	1000 mk Sosiaa- likulut Social- kost- nader	Lkm Antal	1000 t Arbets- timmar	1000 mk Löner	1000 mk Sosiaa- likulut Social- kost- nader
Renko	3	35	68	3113	620	150	312	9323	2159	2
Ruovesi	14	91	169	9392	2134	604	994	34014	8904	9
Sahalahti	8	262	536	21643	5754	654	1127	30261	8052	2
Somero	19	120	203	10366	2371	485	822	26907	6233	9
Tammela	5	30	47	2664	723	135	223	9402	1905	7
Tuulos	1
Urkala	17	135	236	13437	2946	536	847	32690	7138	9
Viiala	10	109	172	8606	2088	679	980	37030	10359	5
Vilppula	17	275	493	31810	8164	818	1393	56940	13319	5
Ylöjärvi	34	414	766	44079	10915	1347	2353	93702	24079	30
Ypäjä	6	32	54	2992	662	144	258	9006	1906	-
KYMEN LÄÄNI - KYMMENE LÄN	494	8969	15713	956264	231648	28807	48288	2280604	557713	216
Kaupungit - Städer	329	7677	13454	824726	199590	23630	39407	1900563	465307	98
Kouvola	47	576	998	54803	12603	1673	2879	112470	26563	11
Anjalankoski	29	736	1332	80328	23601	2556	4404	209362	54121	8
Hamina-Fredrikshamn	20	252	445	27027	6224	724	1120	44814	10499	11
Imatra	45	1194	2173	133866	30754	4391	7223	384552	90836	10
Kotka	79	2134	3665	229451	56094	5772	9323	444199	113607	21
Kuusankoski	39	929	1637	102075	25052	3374	5635	304809	75572	7
Lappeenranta- Villmanstrand	70	1856	3204	197176	45262	5140	8823	400357	94109	30
Muut kunnat - Övriga kommuner	165	1292	2259	131538	32058	5177	8881	380041	92406	118
Elimäki	14	202	361	17972	4072	613	1095	41373	10168	6
Iitti	21	205	341	18863	3956	674	1164	41473	9084	11
Jaala	1
Joutseno	30	332	592	36648	9036	1422	2418	104450	26240	15
Lemi	2
Luumäki	10	23	41	2298	519	137	258	10888	2630	7
Nuijamaa	1
Parikkala	10	88	154	8184	2071	279	485	17061	4060	2
Pyhtää-Pyttis	7	36	58	3865	943	173	265	11690	2823	3
Rautjärvi	10	167	287	19171	4567	553	926	48200	11464	6
Ruokolahti	4	14	21	1388	269	61	106	3788	864	6
Saari	2
Savitaipale	11	20	34	1407	298	155	273	7262	1786	12
Suomenniemi	1
Taipalsaari	4	4	7	189	40	16	31	1030	170	6
Valkeala	15	15	24	1019	179	110	196	6740	1460	13
Vehkalahti-Veckelax	17	166	304	19007	5701	853	1427	77117	19676	22
Virolahti	2
Ylämaa	3	2	6	212	68	32	55	2453	626	3
MIKKELIN LÄÄNI - S:T MICHELS LÄN	293	3470	6133	343981	85557	13341	22154	827162	196643	115
Kaupungit - Städer	136	2369	4165	236993	60544	7856	12931	510754	123578	38
Mikkeli-S:t Michel	50	744	1294	74944	17151	2869	4679	172583	38084	14
Heinola	35	685	1214	70604	17570	1940	3483	147078	34391	7
Pieksämäki	22	214	361	19795	5041	1048	1711	66800	17319	11
Savonlinna-Nyslott	29	726	1296	71650	20782	1999	3058	124293	33784	6
Muut kunnat - Övriga kommuner	157	1101	1968	106988	25013	5485	9223	316408	73065	77

Hankittu polttoaineita Anskaffningen av bränslen 1000 GJ	Bruttoarvo Bruttovärde 1000 mk	Jalostusarvo Förädlingsvärde 1000 mk	Hankitut aineet ja tarvikkeet Anskaffn. av ämnen 1000 mk	Kulutettu sähkö Använd elenergi 1000 kWh	Käyttöomaisuus Hankinta Anskaffn. av anläggningstillganger 1000 mk	Toimituksista vientiin Export av leveranser 1000 mk	Lääni ja kunta Län och kommun
176	188487	71950	104214	11010	7005	86911	Renko
171	207639	86197	87798	12418	2792	91416	Ruovesi
103	388952	189111	159458	17868	7088	-	Sahalahti
123	236842	65462	148082	5676	12163	4904	Somero
22	39135	16920	15880	2107	1276	16204	Tammela
78	209923	70744	56372	13976	20242	30647	Tuulos
141	201548	77693	103791	12897	13221	85325	Urjala
922	609874	189830	342932	37238	15355	298786	Viiala
116	612948	308589	196719	27240	53338	189448	Vilppula
10	44220	19388	22525	1185	1064	1810	Ylöjärvi
							Ypäjä
86893	27125785	8140987	12470471	7007925	1760266	11044707	KYMEN LÄÄNI - KYMMENE LÄN
77614	22618421	6955669	10195554	5551655	1448438	9690832	Kaupungit - Städer
976	861942	261908	441788	25630	17528	120662	Kouvola
8221	3268134	840016	1668224	1402102	123265	1950303	Anjalankoski
150	489536	146762	259582	23690	21348	86017	Hamina-Fredrikshamn
18385	5397859	1892430	2331425	1125358	448908	2155102	Imatra
20322	4174302	1269212	1567374	803790	191811	1459968	Kotka
12426	3763669	1059027	1948657	1233332	377288	1846100	Kuusankoski
17133	4662979	1486314	1978504	937753	268290	2072680	Lappeenranta- Villmanstrand
9279	4507364	1185318	2274917	1456270	311828	1353875	Muut kunnat - Övriga kommuner
120	706163	150923	391577	13656	68002	57769	Elimäki
72	361254	131471	90488	13678	29970	38888	Iitti
4118	1040656	212029	558805	539006	79174	156317	Jaala
225	98275	30776	58086	3921	6119	23172	Joutseno
81	221026	49595	140921	5097	9521	129	Lemi
20	88061	26507	41969	56824	5686	30197	Luumäki
2323	630049	206108	298168	155282	14536	373480	Nuijamaa
12	15461	7926	3009	401	1048	482	Parikkala
24	56222	26377	24941	2132	1483	23965	Pyhtää-Pyttis
1	7413	5683	1572	132	110	36	Rautjärvi
11	37711	17918	8375	1432	5552	200	Ruokolahti
2247	1177714	288130	625045	662216	85398	634769	Saari
11	16844	11579	2931	1028	3656	14012	Savitaipale
7916	6210400	2225117	2794717	430306	406114	1633250	Suomenniemi
6412	4066881	1354521	1806312	282839	227506	1014438	Taipalsaari
1426	1423702	428367	645557	40400	106532	188652	Valkeala
3435	1344615	479188	571934	194442	44623	470792	Vehkalahti-Veckelax
615	309497	160287	79389	16129	21565	31894	Virolahti
936	989067	286679	509432	31868	54786	323100	Ylämaa
1504	2143519	870596	988405	147467	178608	618812	MIKKELIN LÄÄNI - S:T MICHELS LÄN
6412	4066881	1354521	1806312	282839	227506	1014438	Kaupungit - Städer
1426	1423702	428367	645557	40400	106532	188652	Mikkeli-S:t Michel
3435	1344615	479188	571934	194442	44623	470792	Heinola
615	309497	160287	79389	16129	21565	31894	Pieksämäki
936	989067	286679	509432	31868	54786	323100	Savonlinna-Nyslott
1504	2143519	870596	988405	147467	178608	618812	Muut kunnat - Övriga kommuner

TAULU - TABEL 1

Teollisuustoiminta lääneittäin ja kunnittain vuonna 1986
Den industriella verksamheten länsvis och kommunvis år 1986
The industrial activity by provinces and by communes in 1986

Lääni ja kunta Län och kommun	Toimi- paikat		Toimihenkilöt - Funktionärer		Työntekijät - Arbetare			Omis- tajat		
	Lkm Antal	Lkm Arbets- ställ- en	Lkm Arbets- timmar	Palkat Löner	Sosiaa- likulut Social- kost- nader	Lkm Antal	Työtun- nit Arbets- timmar	Palkat Löner	Sosiaa- likulut Social- kost- nader	Lkm Antal
			1000 t	1000 mk	1000 mk		1000 t	1000 mk	1000 mk	
Anttola	2
Enonkoski	3	36	64	4041	1337	146	237	10975	3402	3
Hartola	9	33	60	3068	770	184	313	10192	2375	10
Haukivuori	3	15	25	1447	401	62	91	2674	855	2
Heinolan mlk-Heinola lk	19	251	447	23484	4988	950	1459	59156	12715	4
Heinävesi	7	43	75	3828	778	193	314	9837	2213	2
Hirvensalmi	5	18	33	1606	425	150	279	8208	1905	-
Joroinen-Jorois	12	36	73	2694	613	188	291	10422	2204	7
Juva	5	42	72	4043	984	226	369	13511	3510	4
Kangaslampi	1
Kangasniemi	11	58	116	5635	1163	323	580	18111	3598	4
Kerimäki	6	38	64	3932	871	144	257	8994	2434	-
Mikkelin mlk- S:t Michels lk	8	35	75	2620	595	243	460	13569	3025	3
Mäntyharju	11	108	178	9307	2085	678	1243	37433	8251	11
Pertunmaa	3	7	11	452	87	51	81	2640	517	-
Pieksämäen mlk- Pieksämäki lk	9	104	187	9117	2247	389	649	23844	5753	3
Punkaharju	5	42	69	3739	820	300	517	16611	3696	6
Puumala	3	6	9	445	87	106	166	5323	1028	-
Rantasalmi	5	41	72	4024	885	138	203	7217	2025	1
Ristiina	10	85	150	10412	2465	539	910	30881	7417	4
Savonranta	2
Sulkava	4	22	42	2416	636	145	247	9964	1943	2
Sysmä	13	50	89	5483	1183	232	385	12679	3079	9
Virtasalmi	1
POHJOIS-KARJALAN LÄÄNI - NORRA KARELENS LÄN	222	2412	4203	237704	56777	9404	15512	616878	150146	118
Kaupungit - Städer	121	1796	3154	176326	41007	6248	10192	413503	101398	57
Joensuu	54	1205	2108	118796	26551	3400	5649	223269	54410	22
Liekka	27	252	438	24149	6839	1338	2118	89754	22938	17
Nurmes	17	132	238	13143	3228	636	944	37536	9187	10
Outokumpu	23	207	370	20238	4389	874	1481	62944	14863	8
Muut kunnat - Övriga kommuner	101	616	1049	61378	15770	3156	5320	203375	48748	61
Eno	12	136	241	14186	4646	786	1303	61228	15823	8
Iломantsi-Ilomants	6	39	61	3794	897	167	313	7990	1897	3
Juuka	10	43	71	3995	961	230	419	12380	2703	7
Kesälahti	8	39	66	3977	1199	167	285	9851	2177	6
Kiihtelysvaara	3	28	47	3089	612	177	291	8503	1712	4
Kitee	19	185	327	18672	4302	918	1503	60565	14289	7
Kontiolahti	11	31	48	2457	545	113	201	6770	1528	6
Liperi	8	35	60	3346	867	205	344	11869	2929	4
Polvijärvi	4	4	5	198	45	27	48	1023	156	2
Pyhäselkä	8	33	55	3494	716	195	317	13662	3218	6
Rääkkylä	3	8	12	752	160	43	74	2191	547	-
Tohmajärvi	7	29	47	2843	702	91	159	5624	1392	6
Tuupovaara	2
KUOPION LÄÄNI - KUOPIO LÄN	299	4952	8412	491403	117726	14768	24247	968752	240730	111
Kaupungit - Städer	184	3777	6434	383271	88744	10497	17060	696934	170652	60
Kuopio	93	1755	3027	175677	42582	5241	8607	335442	81120	31
Iisalmi-Idensalmi	34	497	865	46894	9039	1864	3199	114856	25544	10

Hankittu polttoaineita Anskaffningen av bränslen 1000 GJ	Bruttoarvo Bruttovärde 1000 mk	Jalostusarvo Förädlingsvärde 1000 mk	Hankitut aineet ja tarvikkeet Anskaffn. av ämnen 1000 mk	Kulutettu sähkö Använd elenergi 1000 kWh	Käyttöomaisuus Hankinta Anskaffn. av anläggningstillgan ser 1000 mk	Toimituksista vientiin Export av leveranserna 1000 mk	Lääni ja kunta Län och kommun
8	117852	94240	14912	26136	61692	6416	Anttola
28	61222	17932	36303	1443	8526	6103	Enonkoski
3	22748	12810	3192	626	38	-	Hartola
401	490336	140193	278161	21193	29233	152316	Haukivuori
21	58737	28557	12777	1627	4615	14657	Heinolan mlk-Heinola lk
37	33366	13497	17252	3204	2375	2659	Heinävesi
56	79826	26034	37237	5614	19930	2102	Hirvensalmi
38	117854	29129	81012	4868	3560	6980	Joroinen-Jorois
34	79459	35544	36970	3743	3247	12974	Juva
289	47191	22652	15283	9820	2432	295	Kangaslampi
77	109359	30797	63548	7434	5405	56988	Kangasniemi
50	231435	113821	89410	11192	7033	99685	Kerimäki
1	11088	7101	2962	823	2115	11	Mikkelin mlk-
81	160742	88486	61143	9517	-5803	41755	S:t Michels lk
97	85618	32011	46438	9364	2979	74391	Mäntyharju
6	27228	11464	14685	591	3057	-	Pertunmaa
12	39560	20372	12948	1491	2315	10886	Pieksämäen mlk-
198	178458	64374	77301	22838	3784	103145	Pieksämäki lk
13	55539	28481	21913	2235	14273	18034	Punkaharju
37	94952	31143	52932	1748	4439	3304	Puumala
							Rantasalmi
							Ristiina
							Savonranta
							Sulkava
							Sysmä
							Virtasalmi
8909	5001875	1732405	2255981	481604	502996	1305233	POHJOIS-KARJALAN LÄÄNI - NORRA KARELENS LÄN
5240	3394263	1235140	1451170	275945	405602	771055	Kaupungit - Städer
3479	2116244	696987	910109	80811	281097	345691	Joensuu
917	688738	296278	301008	121388	56543	309144	Lieksa
316	316340	109507	171291	12470	47138	75221	Nurmes
528	272941	132368	68762	61276	20824	40999	Outokumpu
3669	1607612	497265	804811	205659	97394	534178	Muut kunnat - Övriga kommuner
2638	517195	116323	298749	111293	34329	232831	Eno
141	67376	35271	24831	2521	6917	15271	Ilomantsi-Ilomants
13	61483	32564	20153	3166	12615	9041	Juuka
11	83111	43291	34399	2812	3091	34595	Kesälahti
8	38867	16657	17101	2008	4239	422	Kiitelysvaara
662	526163	111162	294826	54671	19481	205519	Kitee
18	56822	29560	16110	5489	2458	3486	Kontiolahti
81	109744	37259	61481	2667	4987	168	Liperi
1	12950	2297	1295	426	1038	600	Polvijärvi
33	70572	34639	20056	16864	1457	17385	Pyhäselkä
1	11074	6617	3612	397	2606	66	Rääkkylä
63	44328	26350	9518	2875	2674	12713	Tohmajärvi
							Tuupovaara
21954	11168711	3416583	5039984	1596296	581821	2812301	KUOPION LÄÄNI - KUOPIO LÄN
17293	7742636	2303131	3170698	1199159	512541	2340526	Kaupungit - Städer
9765	2918281	1011085	1179868	307856	142744	677945	Kuopio
969	755869	289305	334975	34645	72638	157208	Iisalmi-Idensalmi

TAULU - TABEL 1

Teollisuustoiminta lääneittäin ja kunnittain vuonna 1986
Den industriella verksamheten länsvis och kommunvis år 1986
The industrial activity by provinces and by communes in 1986

Lääni ja kunta Län och kommun	Toimi- paikat Lkm		Toimihenkilöt - Työ- tunnit Arbets- timmar		Funktionärer - Palkat Löner		Työntekijät - Arbetare Lkm Työtun- nit Arbets- timmar		Sosiaa- likulut Social- kost- nader		Omis- tajat Lkm Ägare Antal	
	Antal	Antal	1000 t	1000. mk	1000 mk	1000 t	1000 mk	1000 t	1000 mk	1000 mk	1000 mk	Antal
Suonenjoki	15	71	121	6569	1755	385	644	21774	5191	6		
Varkaus	42	1454	2421	154131	35368	3007	4610	224862	58797	13		
Muut kunnat - Övriga kommuner	115	1175	1978	108132	28982	4271	7187	271818	70078	51		
Juankoski	8	88	160	9770	2382	486	798	37101	8798	6		
Kaavi	5	46	85	4683	1154	105	184	6802	1710	4		
Karttula	2		
Keitele	5	59	103	5466	1339	274	464	15394	4126	2		
Kiuruvesi	11	86	131	7447	1762	299	436	14711	3515	2		
Lapinlahti	7	69	127	6547	1616	371	686	26528	6254	1		
Leppävirta	13	245	443	24502	6705	845	1453	54447	13643	8		
Maaninka	1		
Nilsia	8	29	49	2268	655	218	361	12006	3109	4		
Pielavesi	8	18	33	1431	427	158	286	7540	1813	1		
Rautalampi	3	13	26	1152	268	73	139	4110	905	-		
Siilinjärvi	19	375	571	31757	9504	917	1468	63093	18774	4		
Sonkajärvi	3	57	100	4722	1016	86	152	5818	1392	2		
Tervo	2		
Tuusniemi	4	7	13	641	95	68	121	3642	805	8		
Varpaisjärvi	5	13	15	959	275	64	98	2929	816	6		
Vehmersalmi	1		
Vesanto	4	10	18	646	302	52	98	2726	659	1		
Vierämä	6	32	54	3156	752	93	166	5743	1543	1		
KESKI-SUOMEN LÄÄNI - MELLERSTA FINLANDS LÄN	335	5908	10292	596708	136296	17069	29212	1225084	278460	136		
Kaupungit - Städer	178	4378	7642	451135	102576	11634	19912	893004	200470	68		
Jyväskylä	68	2704	4709	275308	59109	5400	9337	416589	89721	21		
Jämsä	19	284	514	31336	7151	1415	2355	113421	25812	11		
Jämsänkoski	13	230	398	23748	5269	864	1503	79821	17220	2		
Keuruu	21	147	254	16219	4145	873	1491	60416	13332	11		
Saarijärvi	22	155	262	13263	2866	641	1104	36621	8375	18		
Suolahti	8	323	577	34465	10271	756	1220	43234	12538	-		
Äänekoski	27	535	928	56796	13765	1685	2902	142902	33472	5		
Muut kunnat - Övriga kommuner	157	1530	2650	145573	33720	5435	9300	332080	77990	68		
Hankasalmi	6	33	53	3364	826	181	313	10872	2712	2		
Joutsa	5	18	31	1552	464	87	151	4682	1356	5		
Jyväskylän mlk- Jyväskylä lk	27	455	787	44454	9486	1203	2081	76176	15451	6		
Kannonkoski	2	6	10	535	104	38	74	2227	445	-		
Karstula	8	59	104	4401	1037	238	382	14201	3052	3		
Kinnula	1		
Kivijärvi	4	7	13	677	136	54	92	2829	635	1		
Konginkangas	2		
Konnevesi	4	20	37	1909	416	61	114	3247	785	1		
Korpilahti	6	21	32	1835	390	91	147	4948	1124	-		
Kuhmoinen	9	18	29	1217	238	130	227	6486	1370	3		
Kyyjärvi	4	8	15	523	137	84	150	4838	706	5		
Laukaa	18	354	609	33310	7890	974	1614	66036	15183	19		
Leivonmäki	2		
Multia	2		
Muurame	14	188	328	20789	4317	485	865	32667	7447	3		
Petäjävesi	9	61	107	5618	1258	299	531	18728	4127	7		
Pihtipudas	5	14	26	1158	240	119	199	5340	1138	-		
Pylkönmäki	2		
Säynätsalo	5	105	192	10423	3254	449	740	28233	10098	1		
Toivakka	1		

Hankittu polttoaineita Anskaffningen av bränslen	Bruttoarvo Bruttovärde	Jalostusarvo Förädlingsvärde	Hankitut aineet ja tarvikkeet Anskaffn. av ämnen	Kulutettu sähkö Använd elenergi	Käyttöomaisuus Hankinta Anskaffn. av anläggningstiilgan	Toimituksista vientiin Export av leveranserna	Lääni ja kunta Län och kommun
1000 GJ	1000 mk	1000 mk	1000 mk	1000 kWh	1000 mk	1000 mk	
167 6393	244772 3823714	67789 934952	146919 1508936	7128 849530	9283 287876	14309 1491064	Suonenjoki Varkaus
4660	3426075	1113452	1869286	397137	69280	471775	Muut kunnat - Övriga kommuner
291 358	232356 58652	118245 21558	81689 19789	55440 10750	12931 2202	125863 4339	Juankoski Kaavi Karttula Keitele Kiuruvesi Lapinlahti Leppävirta Maaninka Nilsia Pielavesi Rautalampi Siilinjärvi Sonkajärvi Tervo Tuusniemi Varpaisjärvi Vehmersalmi Vesanto Vieremä
11 63 546 164	116039 186915 499994 340640	45881 39208 68205 121509	53338 106228 374789 155399	2633 2895 20473 30774	10350 8757 2356 -44129	73198 4717 1316 117156	
85 20 8	182386 97541 35500	41320 14808 21256	128279 72331 4882	7488 1322 297	4083 1801 582	2815 3705 -	
3002 13	1275913 51228	536981 7877	612586 24566	255588 798	57360 1696	134610 -	
6 2	17709 20568	11186 14157	5606 5098	622 806	199 424	- 1675	
16 16	58548 93576	5343 20476	42722 67383	1545 1382	4750 598	27 2165	
20458	11700833	4061639	5094692	2160090	1096914	4566533	KESKI-SUOMEN LÄÄNI - MELLERSTA FINLANDS LÄN
19101	9161263	3023997	4282240	2065436	946104	4032886	Kaupungit - Städer
5806	3315747	1174138	1383819	273068	299848	1667756	Jyväskylä
3077 2126 399 108 277 7308	1532679 1292472 344204 287409 694998 1693754	359928 376747 117082 102594 316638 576870	826015 617919 159064 100648 311188 883587	739742 643679 20537 4095 15995 368320	283709 61928 22298 33247 19236 225838	778211 578735 19566 22915 450749 514954	Jämsä Jämsänkoski Keuruu Saarijärvi Suolahti Äänekoski
1357	2539570	1037642	812452	94654	150810	533647	Muut kunnat - Övriga kommuner
189 13	132374 44838	23461 14588	94399 29450	9998 632	-2035 342	53974 4494	Hankasalmi Joutsa Jyväskylän mlk- Jyväskylä lk Kannonkoski Karstula Kinnula Kivijärvi Konginkangas Konnevesi Korpilahti Kuhmoinen Kyyjärvi Laukaa Leivonmäki Multia Murame Petäjävesi Pihtipudas Pykönmäki Säynätsalo Toivakka
162 51 5 5 8 6 26 205	552023 71049 10687 21474 27636 23623 26710 296746	244097 18731 5887 8116 12882 12551 18339 180140	170581 35925 4104 11929 12505 7703 6312 76388	15048 4137 519 1311 1541 2424 1077 15832	26320 4399 2266 -460 1260 604 1648 31867	142373 6163 660 11497 4185 1138 - 87693	
26 28 5 286	178698 568622 14129 205442	78031 184929 9385 73744	69820 18377 3591 89127	5657 5518 793 16088	6709 58934 421 3592	35963 - 3419 87005	

TAULU - TABEL 1

Teollisuustoiminta lääneittäin ja kunnittain vuonna 1986
Den industriella verksamheten länsvis och kommunvis år 1986
The industrial activity by provinces and by communes in 1986

Lääni ja kunta Län och kommun	Toimi- paikat Lkm		Toimihenkilöt - Työ- tunnit Arbets- timmar		Funktionärer Palkat Löner		Työntekijät - Arbetare Lkm Työtun- nit Arbets- timmar		Omis- tajat Lkm Social- Ågare Antal	
	Antal	Antal	1000 t	1000 mk	1000 mk	Antal	1000 t	1000 mk	1000 mk	Antal
Uurainen	6	28	48	2205	516	126	223	7987	2437	2
Viitasaari	15	72	122	5465	1367	503	857	24911	6248	3
VAASAN LÄÄNI - VASA LÄN	848	10429	17879	985071	230388	33939	57119	2167938	503767	495
Kaupungit - Städer	412	7648	13051	742632	174389	21650	36528	1445042	337664	204
Vaasa-Vasa	74	3446	5772	336557	82662	6846	11457	459836	107189	28
Alajärvi	19	98	175	8200	1791	440	774	23925	5829	13
Alavus	18	191	322	17334	4145	863	1485	57578	13773	6
Kannus	15	128	212	11729	3071	515	878	34596	7393	9
Kaskinen-Kaskö	9	150	245	17201	3813	510	888	44698	9917	-
Kauhava	18	72	124	5658	1127	427	711	22344	5078	6
Kokkola-Karleby	73	1073	1896	106791	24272	3696	6106	250269	57591	52
Kristiinakaupunki- Kristinestad	15	163	282	14236	3402	551	906	31205	6689	7
Kurikka	30	329	573	30149	6706	1143	1875	67033	14895	17
Lapua-Lappo	32	211	351	19169	4376	960	1630	59103	13076	23
Pietarsaari-Jakobstad	37	968	1687	102105	22408	2811	4955	216681	53120	20
Seinäjäki	36	559	970	47383	11214	1816	3009	112316	27763	8
Uusikaarlepyy-Nykarleby	24	157	267	16791	3452	633	1116	40111	8685	11
Ähtäri-Etseri	12	103	175	9329	1950	439	738	25347	6666	4
Muut kunnat - Övriga kommuner	436	2781	4828	242439	55999	12289	20591	722896	166103	291
Alahärmä	11	96	165	9559	2248	289	500	15754	3928	5
Evijärvi	5	14	27	1138	251	66	106	3348	722	-
Halsua	3	7	11	430	50	25	45	1365	238	-
Himanka	3	14	25	1056	229	34	65	2350	547	1
Ilmajoki	26	126	204	11213	2351	577	891	31887	6935	16
Isojoki-Storå	3	16	24	1165	240	101	173	6111	1282	2
Isokyrö-Storkyro	10	29	54	3015	701	146	259	8911	2280	4
Jalasjärvi	13	62	104	4585	1151	407	618	17656	5167	3
Jurva	26	36	64	2923	640	408	714	22422	4876	20
Karijoki-Bötom	2
Kauhajoki	37	410	729	35917	8139	1394	2244	79820	16605	34
Kaustinen-Kaustby	9	19	31	1198	237	165	271	8459	1889	5
Korsnäs	7	12	20	927	180	85	144	4812	947	7
Kortesjärvi	6	17	29	1494	287	131	232	6227	1335	5
Kruunupyy-Kronoby	21	169	296	16526	4112	715	1207	41896	11046	11
Kuortane	13	75	127	5883	1528	349	547	17999	3605	6
Kälviä-Kelviä	6	23	36	1978	745	108	190	6977	1729	5
Laihia-Laihela	8	91	161	9259	2239	320	517	19343	4401	2
Lappajärvi	14	37	62	2497	625	312	500	13701	3290	18
Lehtimäki	4	11	18	1072	254	70	130	3154	587	3
Lestijärvi	1
Lohtaja-Lochteä	3	35	64	3721	596	138	242	6867	1193	1
Luoto-Larsmo	7	32	61	2831	610	157	288	10399	2273	6
Maalahti-Malax	11	40	63	3117	729	278	423	16005	3137	10
Maksamaa-Maxmo	2
Mustasaari-Korsholm	14	104	180	8620	1797	448	697	23188	4924	10
Nurmo	8	94	190	10690	2276	479	751	31056	6740	3
Närpiö-Närpes	18	159	265	13878	3255	696	1143	42060	9667	3
Oravainen-Oravais	5	89	150	7312	1503	244	396	15619	3187	2
Perho	2
Peräseinäjoki	10	220	375	13869	3314	690	1286	61653	15365	8
Pietarsaaren mlk- Pedersöre	36	204	350	18201	4162	918	1583	58351	14758	27
Soini	4	13	24	1043	262	75	137	4334	733	2
Teuva-Östermark	19	66	110	5780	1309	423	746	22560	5390	15
Toholampi	6	74	132	6630	1905	162	288	10656	3499	4
Töysä	8	35	57	2883	661	217	362	10984	2368	3

Hankittu polttoaineita Anskaffningen av bränslen	Bruttoarvo Bruttovärde	Jalostusarvo Förädlingsvärde	Hankitut aineet ja tarvikkeet Anskaffn. av ämnen	Kulutettu sähkö Använd elenergi	Käyttö-omaisuus Hankinta Anskaffn. av anläggningstillgan	Toimituksista vientiin Export av leveranser	Lääni ja kunta Län och kommun
1000 GJ	1000 mk	1000 mk	1000 mk	1000 kWh	1000 mk	1000 mk	
9	36107	16312	16618	559	3485	3677	Uurainen
217	184602	78338	88328	8035	6249	35075	Viitasaari
35494	21960023	7189506	10763077	2063006	1170588	4146799	VAASAN LÄÄNI - VASA LÄN
32080	15506494	5095233	7097745	1849712	937023	3249423	Kaupungit - Städer
5840	4533821	1832018	1706760	176733	235597	1187848	Vaasa-Vasa
74	235331	68115	138041	6355	12432	44241	Alajärvi
133	315132	102913	162036	11648	15112	57940	Alavus
217	519214	106361	338574	9807	33738	46531	Kannus
6919	940091	188815	455858	239258	32451	230695	Kaskinen-Kaskö
39	125758	54586	46177	2560	-120	3323	Kauhava
6101	2852118	982363	1175121	842583	169606	956049	Kokkola-Karleby
1879	208519	93229	74456	31722	14920	20055	Kristiinankaupunki-
140	508064	179134	185982	11863	43107	144511	Kristinestad
294	417069	193159	147155	15245	47772	43094	Kurikka
9021	2633969	683401	1326300	432000	250107	394291	Lapua-Lappo
1143	1601852	415799	992334	42798	59804	16940	Pietarsaari-Jakobstad
132	431691	139666	242091	19273	16743	72883	Seinäjoki
137	183865	55674	106860	7867	5754	31022	Uusikaarlepyy-Nykarleby
3414	6453529	2094273	3665332	213294	233565	897376	Ähtäri-Etseri
72	148278	58929	78932	6825	18366	47619	Muut kunnat - Övriga kommuner
14	41094	19710	15588	1877	8278	304	Alahärmä
1	4311	2269	122	36	242	111	Evijärvi
19	41567	11875	30133	2314	1146	-	Halsua
246	167319	66690	79857	10101	1925	5226	Himanka
59	42317	15044	23754	2717	631	6228	Ilmajoki
40	91804	21809	57966	1527	3138	-	Isajoki-Storå
35	130141	58041	51655	3873	7644	21518	Isokyrö-Storkyro
62	77919	43549	26699	3191	2180	2633	Jalasjärvi
147	520014	239546	193105	32147	21421	29140	Jurva
36	97943	16854	74778	3015	9428	845	Karijoki-Bötom
25	54890	17040	37400	4228	9116	390	Kauhajoki
27	37553	16947	16060	1053	1053	4314	Kaustinen-Kaustby
59	326558	98741	162165	17892	13150	85349	Korsnäs
20	99598	54831	35515	4564	5359	21207	Kortesjärvi
6	60122	19280	36449	924	1760	4750	Kruunupyy-Kronoby
62	112558	48850	36574	6279	23879	37377	Kuortane
26	79258	39910	29717	3068	6047	16633	Kälviä-Kelviä
3	34843	2369	18079	264	650	24865	Laihia-Laihela
6	36771	17997	15356	827	497	6124	Lappajärvi
14	52464	25269	16632	1208	4186	33989	Lehtimäki
48	119958	44483	66597	6817	2644	33530	Lestijärvi
43	164547	72295	87185	6540	2493	53845	Lohtaja-Lochteå
9	1208805	111709	1067948	11976	1074	324	Luoto-Larsmo
91	243286	103634	112930	7940	17244	52742	Maalahti-Malax
36	138038	46348	57146	3371	-7706	28164	Maksamaa-Maxmo
1553	312757	118333	106776	14011	6306	67051	Mustasaari-Korsholm
103	413201	146129	221307	15467	17337	143069	Nurmo
11	18437	1524	10762	871	3310	2740	Närpiö-Närpes
30	174466	73333	82467	4685	4399	7189	Oravainen-Oravais
232	373322	41702	306379	1289	5430	-	Perho
58	68950	30287	29996	3941	2663	19007	Peräseinäjoki
							Pietarsaaren mlk-
							Pedersöre
							Soini
							Teuva-Östermark
							Toholampi
							Töysä

TAULU - TABEL 1

Teollisuustoiminta lääneittäin ja kunnittain vuonna 1986
 Den industriella verksamheten länsvis och kommunvis år 1986
 The industrial activity by provinces and by communes in 1986

Lääni ja kunta Län och kommun	Toimi- Toimihenkilöt - Funktionärer			Työntekijät - Arbetare			Sosiaa- Omis- likulut tajat Lkm Lkm		Social- kost- nader 1000 mk	Social- kost- nader 1000 mk	Social- kost- nader 1000 mk	Lkm	Lkm
	paikat Lkm	Lkm	Työ- tunnit	Palkat Lkm	Sosiaa- likulut Lkm	Työtun- nit Lkm	Palkat Lkm	Sosiaa- likulut Lkm					
	Antal arbet- ställ- en	Antal Arbets- timmar	1000 t	Löner 1000 mk	Social- kost- nader 1000 mk	Antal Arbets- timmar	Löner 1000 mk	1000 t	1000 mk	1000 mk	1000 mk	Antal	Antal
Veteli-Vetil	7	16	26	1291	349	157	274		9514		1934	9	
Vimpeli	9	93	168	8906	2225	334	607		20580		4745	7	
Vähäkyrö-Lillkyro	12	69	115	5465	1191	298	525		18359		3951	9	
Vöyri-Vörrä	6	54	104	5459	1168	207	378		12439		2784	-	
Ylihärmä	11	88	152	8329	1863	420	662		23014		5143	7	
Ylistaro	10	18	31	1513	354	155	286		8060		1675	12	
OULUN LÄÄNI - ULEÅBORGS LÄN	524	8285	14647	830252	206547	23707	39513		1662802		416725	252	
Kaupungit - Städer	233	5915	10496	601716	152781	14137	23349		1043703		262679	83	
Oulu-Uleåborg	104	3127	5342	307955	79928	6342	10668		448944		112251	37	
Haapajärvi	20	66	116	6165	1334	300	508		16555		4063	12	
Kajaani-Kajana	37	876	1560	94107	20459	2150	3464		163526		35690	11	
Kuhmo	12	49	88	4344	976	295	469		15797		3773	6	
Oulainen	16	148	255	14608	3248	412	656		22993		5428	7	
Raahe-Brahestad	22	1389	2685	147715	41348	3747	6179		321966		89275	5	
Ylivieska	22	260	450	26822	5488	891	1405		53922		12199	5	
Muut kunnat - Övriga kommuner	291	2370	4151	228536	53766	9570	16164		619099		154046	169	
Alavieska	4	23	40	1523	279	122	211		7081		1339	2	
Haapavesi	10	156	278	14279	3368	402	716		25392		6283	3	
Haukipudas	15	193	324	18266	4335	823	1400		50528		11615	7	
Hyrnsalmi	6	9	19	700	171	114	203		6287		1574	5	
Ii	8	51	89	5163	1092	165	288		12079		2628	-	
Kalajoki	19	131	238	11490	2767	697	1091		39734		9478	12	
Kempele	10	162	287	15965	3404	891	1444		52703		13654	1	
Kiiminki	5	8	13	665	123	41	71		2491		483	4	
Kuivaniemi	4	3	4	147	29	30	50		1447		317	7	
Kuusamo	27	139	236	13616	3053	515	890		27712		6171	31	
Kärsämäki	5	19	33	2115	394	125	214		7399		1385	-	
Liminka-Limingo	7	11	17	762	219	82	144		5085		1184	6	
Muhos	12	133	223	12470	2713	393	663		25241		6357	3	
Nivala	15	74	129	6407	1430	495	809		25916		6138	10	
Oulunsalo	4	32	56	3328	1033	24	44		1388		288	1	
Paltamo	8	28	50	1742	540	174	317		16479		6916	6	
Pattijoki	3	37	64	4206	837	26	29		1299		248	-	
Pudasjärvi	8	104	186	9499	2024	261	446		15675		3468	6	
Pulkkila	3	23	43	2277	633	76	137		5609		1554	-	
Puolanka	3	21	36	1918	441	88	157		4334		835	2	
Pyhäjoki	5	29	54	2504	742	91	158		5899		1490	-	
Pyhäjärvi	10	139	240	14298	3322	508	870		43607		10623	5	
Pyhäntä	2	
Rantsila	2	
Reisjärvi	7	17	32	1445	309	101	175		6166		1516	8	
Ristijärvi	2	
Ruukki	8	44	79	5260	1213	163	268		11813		3221	-	
Sievi	8	39	69	4672	1029	270	434		13822		3212	3	
Sotkamo	22	183	332	18335	4330	606	965		39630		10118	9	
Suomussalmi	10	48	72	3826	820	388	654		22503		5586	7	
Taivalkoski	5	55	95	5554	1609	262	451		20665		6112	9	
Tyrnävä	4	9	15	796	163	53	92		3035		634	-	
Utajärvi	6	18	31	2098	594	72	129		4369		1038	7	
Vaala	3	31	54	3188	712	104	178		6542		1423	-	
Vihanti	9	89	154	9663	2232	408	681		34003		8132	9	
Vuolijoki	1	
Yli-Ii	6	14	26	1180	259	49	84		3366		747	-	
Ylikiiminki	5	15	28	1299	351	60	101		3206		815	3	

Hankittu polttoaineita Anskaffningen av bränslen 1000 GJ	Bruttoarvo Bruttovärde 1000 mk	Jalostusarvo Förädlingsvärde 1000 mk	Hankitut aineet ja tarvikkeet Anskaffn. av ämnen 1000 mk	Kulutettu sähkö Använd elenergi 1000 kWh	Käyttöomaisuus Hankinta Anskaffn. av anläggningstillgångar 1000 mk	Toimituksista vientiin Export 1000 mk	Lääni ja kunta Län och kommun
14	80308	28320	48564	1621	1765	16500	Veteli-Vetil
54	299772	156520	139250	8947	15813	57300	Vimpeli
19	118759	47822	55810	3336	3393	15941	Vähäkylä-Lillkyro
65	223809	84984	121179	4794	5654	40755	Vöyri-Vöyrä
44	141117	57733	67868	5948	3360	7477	Ylihärmä
18	52166	20505	22302	1763	7693	1866	Ylistaro
57532	19273984	5959320	8291835	2862086	1572163	3637265	OULUN LÄÄNI - ULEÅBORGS LÄN
54206	13009338	3540335	5769955	2495904	1222488	2179445	Kaupungit - Städer
14658	5418418	1651719	2118613	875116	408765	547482	Oulu-Uleåborg
25	112314	47117	52590	4184	2588	22432	Haapajärvi
4767	2304800	652774	987216	1003084	192526	925977	Kajaani-Kajana
112	92247	34151	36960	5544	4962	36168	Kuhmo
51	266674	74245	93327	6592	18275	36804	Oulainen
34178	4356102	947658	2251230	584864	572455	585300	Raahe-Brahestad
416	458783	132671	230019	16520	22917	25282	Ylivieska
3326	6264646	2418985	2521880	366182	349675	1457820	Muut kunnat - Övriga kommuner
9	39111	19542	17768	904	766	-	Alavieska
167	436035	99489	311744	11690	22510	19380	Haapavesi
419	587417	280833	239877	17705	11871	341879	Haukipudas
25	27738	7022	19026	2607	131	-	Hyrnsalmi
6	65437	50085	6215	821	8731	20	Ii
80	226554	78481	113774	9729	10877	22772	Kalajoki
16	247235	127634	81030	3795	17687	120845	Kempele
8	15035	6334	6612	359	1048	10	Kiiminki
7	12957	6173	4104	853	1172	181	Kuivaniemi
470	243124	51872	150496	10563	13492	17816	Kuusamo
29	68525	16659	43780	1747	1980	9004	Kårsämäki
20	53495	12879	34612	1181	1749	-	Liminka-Limingo
73	1159833	457571	12411	19632	53522	17378	Muhos
149	153965	53161	68456	5247	7217	2665	Nivala
6	17494	9742	5962	1110	1151	3625	Oulunsalo
84	73785	29700	37629	4286	452	9992	Paltamo
7	10356	-344	3762	754	-2549	-	Pattijoki
19	112889	44774	19208	2471	20759	9125	Pudasjärvi
12	150965	48027	98911	4954	1112	52626	Pulkkila
2	20895	13194	6565	418	90	15311	Puolanka
7	47695	16100	26589	1608	2181	22681	Pyhäjoki
206	260132	126215	90128	63368	27164	36533	Pyhäjärvi
.	Pyhäntä
.	Rantsila
16	102857	27116	73256	1548	2939	18173	Reisjärvi
.	Ristijärvi
173	117861	54110	48254	17591	5987	2827	Ruukki
12	123825	30651	74500	2369	10365	29537	Sievi
825	537109	167352	269772	68441	19178	48015	Sotkamo
26	101936	41792	49350	7691	11966	40831	Suomussalmi
3	174188	60625	107812	7067	3268	155372	Taivalkoski
2	15768	8459	6075	622	1170	449	Tyrnävä
9	86222	35451	39297	4497	5242	36	Utajärvi
7	27193	24536	1451	10953	1984	242	Vaala
218	211978	115928	52193	50354	11915	19011	Vihanti
.	Vuolijoki
0	119939	114168	598	2224	20700	-	Yli-Ii
1	16109	7387	7117	975	3250	2297	Ylikiiminki

TAULU - TABEL 1

Teollisuustoiminta lääneittäin ja kunnittain vuonna 1986

Den industriella verksamheten länsvis och kommunvis år 1986

The industrial activity by provinces and by communes in 1986

Lääni ja kunta Län och kommun	Toimi- paikat		Toimihenkilöt - Funktionärer		Työntekijät - Arbetare		Sosiaa- likulut		Omis- tajat Lkm	
	Lkm	Antal	Työ- tunnit	Palkat Löner	Lkm	Työtun- nit	Palkat Löner	Sosiaa- likulut		
	Antal	Arbets- arbet- ställ- en	Arbets- timmar	1000 t	1000 mk	1000 mk	1000 t	1000 mk	1000 mk	Antal
LAPIN LÄÄNI - LAPPLANDS LÄN	216	3071	5288	313702	75455	9455	15745	717718	176485	103
Kaupungit - Städer	118	2593	4462	267725	64462	7486	12327	580911	143046	46
Rovaniemi	37	586	1033	61518	15056	1406	2035	89012	21996	15
Kemi	30	1147	1966	124742	31113	3350	5566	301264	77393	9
Kemijärvi	19	188	334	19030	5057	821	1403	54709	14320	7
Tornio-Torneå	32	672	1129	62435	13236	1909	3323	135926	29337	15
Muut kunnat - Övriga kommuner	98	478	826	45977	10993	1969	3418	136807	33439	57
Enontekiö-Enontekis	1
Inari-Enare	9	36	49	3013	517	189	325	11486	2348	7
Keminmaa	11	84	149	8424	1848	374	622	28975	6376	7
Kittilä	2
Kolari	5	68	112	7221	2001	231	399	23017	6430	5
Muonio	1
Pello	9	37	66	3290	839	134	219	7685	2054	-
Posio	6	15	26	1185	309	114	194	6125	1604	7
Ranua	5	21	39	1971	421	66	124	3908	728	4
Rovaniemen mlk-										
Rovaniemi lk	16	104	174	9467	2440	322	579	21862	5449	5
Salla	3	2	4	86	17	18	34	1104	190	3
Simo	2
Sodankylä	9	31	57	3032	665	118	214	7579	1660	5
Tervola	10	21	38	2013	540	106	203	6354	1726	6
Utsjoki	1
Ylitornio-Övertorneå	8	32	64	3368	754	183	313	11672	3211	7

Hankittu polttoaineita Anskaffningen av bränslen 1000 GJ	Bruttoarvo Bruttovärde 1000 mk	Jalostusarvo Förädlingsvärde 1000 mk	Hankitut aineet ja tarvikkeet Anskaffn. av ämnen 1000 mk	Kulutettu sähkö Använd elenergi 1000 kWh	Käyttöomaisuus Hankinta Anskaffn. av anläggningstillgan ser 1000 mk	Toimituksista vientiin Export av levereringar 1000 mk	Lääni ja kunta Län och kommun
26591	8019607	2591559	3530827	2061025	1299424	3704106	LAPIN LÄÄNI - LAPPLANDS LÄN
25665	6727863	1906584	3174308	1904184	1134303	3617485	Kaupungit - Städer
962	716429	289915	279964	18247	91843	62226	Rovaniemi
16551	3478574	802128	1842930	1032997	837965	1906564	Kemi
3754	648773	225635	278390	124923	34245	332976	Kemijärvi
4399	1884087	588906	773024	728017	170250	1315719	Tornio-Torneå
925	1291744	684975	356519	156841	165121	86621	Muut kunnat - Övriga kommuner
8	81648	42587	22459	3424	11529	1095	Enontekiö-Enontekis
148	438809	258868	82888	34661	36011	40458	Inari-Enare
565	110822	49645	21002	59155	3133	912	Keminmaa
17	58370	25847	23942	3864	5276	10628	Kittilä
13	25533	14700	9081	1289	593	4329	Kolari
39	56048	6286	46003	2002	1235	2438	Muonio
48	236235	165990	57802	37862	9913	14165	Pello
2	3214	1553	1436	154	62	81	Posio
18	48672	22387	22930	5715	47712	3678	Ranua
11	75451	55019	9592	4659	2460	1256	Rovaniemen mlk- Rovaniemi lk
53	113492	25714	51330	2946	39891	1124	Salla
							Simo
							Sodankylä
							Tervola
							Utsjoki
							Ylitornio-Övertorneå

TAULU - TABEL 2

Teollisuustoiminta lääneittäin toimialoittain vuonna 1986
 Den industriella verksamheten länsvis inom näringsgrenar år 1986
 The industrial activity by provinces in the groups of industry in 1986

Lääni ja toimiala Län och näringsgren	Toimi- paikat Lkm Antal	Toimihenkilöt Lkm Antal	Työ- tunnit Arbets- timmar 1000 t	- Funktionärer Palkat Löner 1000 mk	Sosiaa- likulut Social- kost- nader 1000 mk	Työntekijät - Arbetare Lkm Antal	Työtun- nit Arbets- timmar 1000 t	Palkat Löner 1000 mk
KOKO MAA								
HELA LANDET	7321	146487	253865	15362439	3607127	362824	605948	25198514
2 KAIIVOS- JA MUU KAIVANNAISTOI BRYTNING AV MINERALISKA PROD	105	1770	3142	192064	44880	3787	6457	300106
23 MALMIKAIIVOSTOIMINTA MALMBRYTNING	8	930	1635	109394	23597	1680	2820	154840
29 MUU KAIVANNAISTOIMINTA ANNAN BRYTNING OCH UTVINNING	97	840	1507	82670	21283	2107	3637	145266
3 TEOLLISUUS TILLVERKNING	6678	132908	231437	13935513	3270096	342509	571690	23566219
31 ELINTARVIKK. JUOMIEN JA TUPA LIVSMED.-DRYCKESV.-O.TOBAKSV	968	15166	26485	1484284	370686	41693	72942	2756010
32 TEKSTIIL. VAATT. JA NAHKAT. TEXTIL-, BEKLÄDN-, O.LÄDERVA	827	8327	14312	752753	172926	43383	70640	2246031
33 PUUTAVARAN VALMISTUS TRÄVARUTILLVERKNING	959	8315	14600	772829	175913	37270	61901	2232157
34 PAPERITEOLL.TUOTT.VALM., GRA PAPPERS- OCH GRAFISK TILLVER	890	24467	42102	2868285	675069	55552	89006	4589175
35 KEMIALLISTEN YMS. TUOTT. VAL TILLVERKN. AV KEMISKA.O.D. P	446	14470	24687	1522940	356843	23579	39715	1657257
36 SAVI- LASI- JA KIVITUOTT. VA LER-, GLAS- O. STENPRODUKTST	414	4927	8675	502370	124363	15090	25459	1004936
37 METALLIEN VALMISTUS METALLFRAMSTÄLLNING	84	5370	9597	570469	140751	12906	21739	1067502
38 METALLI- JA KONEPAJATUOTT. V VERKSTADSVARUTILLVERKNING	1992	50918	89380	5366331	1232596	109102	183709	7791100
39 MUU VALMISTUS ANNAN TILLVERKNING	98	948	1599	95252	20949	3934	6579	222051
4 SÄHKÖ-, KAASU- JA VESIHUOLTO EL-, GAS- OCH VATTENFÖRSÖRJN	538	11809	19286	1234862	292151	16528	27801	1332189
41 SÄHKÖ-, KAASU- JA LÄMPÖHUOLT EL-, GAS- OCH VÄRMEFÖRSÖRJNI	444	10853	17860	1153935	270520	14879	25172	1206130
42 VEDEN PUHDISTUS JA JAKELU VATTENFÖRSÖRJNING	94	956	1426	80927	21631	1649	2629	126059
01 UUDENMAAN LÄÄNI								
NYLANDS LÄN	1529	49306	84845	5548598	1288745	75872	128129	5613437
2 KAIIVOS- JA MUU KAIVANNAISTOI BRYTNING AV MINERALISKA PROD	11	525	930	64756	12879	407	697	30942
23 MALMIKAIIVOSTOIMINTA MALMBRYTNING	-
29 MUU KAIVANNAISTOIMINTA ANNAN BRYTNING OCH UTVINNING	11
3 TEOLLISUUS TILLVERKNING	1461	43855	76277	4952186	1142889	72039	121775	5292222

Sosiaalikulut Social-kost-nader	Omis-tajat Lkm	Hankittu polttoaineita Anskaffningen av bränslen	Bruttoarvo Bruttovärde	Jalostusarvo Förädlingsvärde	Hankitut aineet ja tarvikkeet Anskaffn. av ämnen	Kulutettu sähkö Använd elenergi	Käyttöomaisuus Hankinta Anskaffn. av anläggningstillg	Toimituksista vientiin Export av leveranser	Lääni/Tol Län/Ni
1000 mk		1000 GJ	1000 mk	1000 mk	1000 mk	1000 kWh	1000 mk	1000 mk	
5994916	3191	694943	256040763	86530691	112261711	29605278	18178351	73821276	KAIKKI SUMMA
77744	29	2421	2057617	1096756	292589	603970	296498	209215	2
38473	-	493	770100	454584	127931	283641	153606	60326	23
39271	29	1928	1287517	642172	164658	320329	142892	148889	29
5605459	3162	156737	225685300	75797509	111646077	25914836	13735589	73612061	3
668614	615	11780	43635193	10469963	27987489	1100035	1406638	3662472	31
502931	469	2254	11717933	5038968	4808909	356406	361084	4294663	32
535901	748	9301	15370346	5087770	8313414	1068714	756239	5901680	33
1075027	242	28309	52247236	16821577	24025783	14445333	4562739	22319868	34
398060	88	39547	26551055	7856638	13886195	3581221	1852766	6997022	35
255630	152	13606	6920543	3194674	2082830	674572	696939	813140	36
272021	27	44296	14556114	3260083	8713894	2966591	1282243	5390348	37
1848053	766	7376	53440768	23394989	21415408	1677832	2757854	23674414	38
49222	55	267	1246112	672847	412155	44132	59087	558454	39
311713	-	535786	28297846	9636426	323045	3086472	4146264	-	4
282395	-	535442	27510584	9026319	261814	2922742	3845933	-	41
29318	-	344	787262	610107	61231	163730	300331	-	42
1323681	398	192564	60284728	21645402	23914493	3706438	4394463	14739807	01
8082	-	185	201453	120526	33448	21373	81408	84	2
.	23
.	29
1244931	398	37910	54679427	19620683	23767370	2684337	3086097	14739723	3

TAULU - TABEL 2

Teollisuustoiminta lääneittäin toimialoittain vuonna 1986

Den industriella verksamheten länsvis inom näringsgrenar år 1986

The industrial activity by provinces in the groups of industry in 1986

Lääni ja toimiala Län och näringsgren	Toimi- paikat Lkm		Toimihenkilöt - Työ- tunnit Arbets- timmar		Funktionärer Palkat Löner		Työntekijät - Arbetare Lkm Työtun- nit Arbets- timmar		Palkat Löner	
	Antal	Arbet- ställ- en	Antal	1000 t	1000 mk	Sosiaa- likulut Social- kost- nader 1000 mk	Antal	1000 t	1000 mk	1000 mk
31 ELINTARVIKK. JUOMIEN JA TUPA LIVSMED.-DRYCKESV.-O.TOBAKSV	136	4905	8493	549833	138777	10077	17684	703998		
32 TEKSTIIL. VAATT. JA NAHKAT. TEXTIL-, BEKLÄDN-, O.LÄDERVA	103	1147	1940	106801	24477	4161	6915	234733		
33 PUUTAVARAN VALMISTUS TRÄVARUTILLVERKNING	91	938	1643	100074	17567	2108	3528	126304		
34 PAPERITEOLL.TUOTT.VALM., GRA PAPPERS- OCH GRAFISK TILLVER	338	8673	14484	1063998	239311	12616	20585	1042526		
35 KEMIALLISTEN YMS. TUOTT. VAL TILLVERKN. AV KEMISKA.O.D. P	151	6446	11020	709002	160311	6495	11429	460826		
36 SAVI- LASI- JA KIVITUOTT. VA LER-, GLAS- O. STENPRODUKTST	72	1566	2775	167832	42361	3354	5699	243415		
37 METALLIEN VALMISTUS METALLFRAMSTÄLLNING	20	752	1347	86460	20738	1705	2789	136843		
38 METALLI- JA KONEPAJATUOTT. V VERKSTADSVARUTILLVERKNING	521	19056	33941	2130148	491278	30411	51292	2275948		
39 MUU VALMISTUS ANNAN TILLVERKNING	29	372	634	38038	8069	1112	1854	67629		
4 SÄHKÖ-, KAASU- JA VESIHUOLTO EL-, GAS- OCH VATTENFÖRSÖRJN	57	4926	7638	531656	132977	3426	5657	290273		
41 SÄHKÖ-, KAASU- JA LÄMPÖHUOLT EL-, GAS- OCH VÄRMEFÖRSÖRJNI	44	4465	6954	491823	119846	2987	4921	254291		
42 VEDEN PUHDISTUS JA JAKELU VATTENFÖRSÖRJNING	13	461	684	39833	13131	439	736	35982		
02 TURUN- JA PORIN LÄÄNI ÅBÅ- OCH BJÖRNEBORGS LÄN	1261	25199	43613	2566128	580158	67080	111767	4503943		
2 KAIIVOS- JA MUU KAIVANNAISTOI BRYTNING AV MINERALISKA PROD	25	211	372	20087	4817	535	906	37485		
23 MALMIKAIIVOSTOIMINTA MALMBRYTNING	1		
29 MUU KAIVANNAISTOIMINTA ANNAN BRYTNING OCH UTVINNING	24		
3 TEOLLISUUS TILLVERKNING	1168	23539	40839	2387231	540917	64135	106896	4272614		
31 ELINTARVIKK. JUOMIEN JA TUPA LIVSMED.-DRYCKESV.-O.TOBAKSV	173	3070	5432	289060	66849	7805	13523	517929		
32 TEKSTIIL. VAATT. JA NAHKAT. TEXTIL-, BEKLÄDN-, O.LÄDERVA	172	1651	2892	159244	35397	8928	14810	475202		
33 PUUTAVARAN VALMISTUS TRÄVARUTILLVERKNING	133	786	1337	70216	16809	4190	7103	239110		
34 PAPERITEOLL.TUOTT.VALM., GRA PAPPERS- OCH GRAFISK TILLVER	105	2374	4060	263320	60275	6230	10077	454284		
35 KEMIALLISTEN YMS. TUOTT. VAL TILLVERKN. AV KEMISKA.O.D. P	79	2964	5083	303102	72317	4903	8382	364198		

Sosiaalikulut Social-kostnader 1000 mk	Omis- tajat Lkm	Hankittu polttoai- neita Anskaff- ningen av bränslen 1000 GJ	Bruttoarvo Brutto- värde 1000 mk	Jalostus- arvo Förädlings- värde 1000 mk	Hankitut aineet ja tarvikkeet Anskaffn. av ämnen 1000 mk	Kulutettu sähkö Använd elenergi 1000 kWh	Käyttö- omaisuus Hankinta Anskaffn. av anlägg- ningstillg 1000 mk	Toimituk- sista vientiin Export av lever- anser 1000 mk	Lääni/ Tol Län/ Ni
172151	52	1585	10350472	2810008	5825838	220818	369385	2442289	31
49990	38	327	1279154	550389	499231	48823	12438	523445	32
29992	55	510	774795	260505	408765	57782	-12149	252968	33
230289	78	644	9687723	4181760	2131038	664058	678007	1267837	34
105146	27	21008	11953424	2080719	7302338	772219	927181	2997564	35
64062	12	3536	1958850	916152	527151	208474	142546	110654	36
34188	6	7672	1231793	352506	516434	137158	63385	417993	37
544960	112	2557	17060378	8294844	6411991	564685	894922	6571196	38
14153	18	70	382838	173800	144584	10320	10382	155777	39
70668	-	154469	5403848	1904193	113675	1000728	1226958	-	4
59976	-	154420	5112907	1681510	82585	954439	1141483	-	41
10692	-	49	290941	222683	31090	46289	85475	-	42
1040888	607	179574	46147940	14924626	21733972	4743411	2745814	15871909	02
9045	9	274	320043	145523	53615	61032	46054	63817	2
.	23
.	29
989838	598	25319	41136653	12873703	21634995	3992645	2128555	15808092	3
123422	116	2524	8257763	2233448	5047912	241888	263533	418078	31
105522	109	554	2711092	1019548	1278674	76794	75035	1117805	32
57730	126	621	1718574	591960	942312	96538	103243	603526	33
101983	38	5701	4423681	1755912	1931493	1537609	297748	2464658	34
85032	13	8516	5733644	2151182	2732354	1059671	326378	1504582	35

TAULU - TABEL 2

Teollisuustoiminta lääneittäin toimialoittain vuonna 1986

Den industriella verksamheten länsvis inom näringsgrenar år 1986

The industrial activity by provinces in the groups of industry in 1986

Lääni ja toimiala Län och näringsgren		Toimi- paikat Lkm Antal arbet- ställ- en	Toimihenkilöt Lkm Antal	Työ- tunnit Arbets- timmar 1000 t	- Funktionärer Palkat Löner 1000 mk	Sosiaa- likulut Social- kost- nader 1000 mk	Työntekijät Lkm Antal	Arbetare Palkat Löner 1000 t	1000 mk
36	SAVI- LASI- JA KIVITUOTT. VA LER-, GLAS- O. STENPRODUKTST	81	987	1729	99970	25345	3038	5120	197435
37	METALLIEN VALMISTUS METALLFRAMSTÄLLNING	28	1222	2100	123001	28758	2918	4927	235629
38	METALLI- JA KONEPAJATUOTT. V VERKSTADSVARUTILLVERKNING	376	10307	17925	1061068	231474	25326	41642	1741751
39	MUU VALMISTUS ANNAN TILLVERKNING	21	178	281	18250	3693	797	1312	47076
4	SÄHKÖ-, KAASU- JA VESIHUOLTO EL-, GAS- OCH VATTENFÖRSÖRJN	68	1449	2402	158810	34424	2410	3965	193844
41	SÄHKÖ-, KAASU- JA LÄMPÖHUOLT EL-, GAS- OCH VÄRMFÖRSÖRJNI	58	1326	2220	148681	32301	2077	3438	165378
42	VEDEN PUHDISTUS JA JAKELU VATTENFÖRSÖRJNING	10	123	182	10129	2123	333	527	28466
03	AHVENANMAA								
	ÅLAND	37	270	471	25992	5887	734	1331	42613
3	TEOLLISUUS TILLVERKNING	32	218	387	20333	4467	683	1250	38805
31	ELINTARVIKK. JUOMIEN JA TUPA LIVSMED.-DRYCKESV.-O.TOBAKSV	12	74	142	5064	989	298	567	14417
32	TEKSTIIL. VAATT. JA NAHKAT. TEXTIL-, BEKLÄDN-, O.LÄDERVA	1
33	PUUTAVARAN VALMISTUS TRÄVARUTILLVERKNING	4	22	39	2379	668	61	109	3952
34	PAPERITEOLL.TUOTT.VALM., GRA PAPPERS- OCH GRAFISK TILLVER	5	71	122	7808	1723	66	119	5609
35	KEMIALLISTEN YMS. TUOTT. VAL TILLVERKN. AV KEMISKA.O.D. P	1
36	SAVI- LASI- JA KIVITUOTT. VA LER-, GLAS- O. STENPRODUKTST	2
38	METALLI- JA KONEPAJATUOTT. V VERKSTADSVARUTILLVERKNING	6	26	43	2583	526	111	194	7284
39	MUU VALMISTUS ANNAN TILLVERKNING	1
4	SÄHKÖ-, KAASU- JA VESIHUOLTO EL-, GAS- OCH VATTENFÖRSÖRJN	5	52	84	5659	1420	51	81	3808
41	SÄHKÖ-, KAASU- JA LÄMPÖHUOLT EL-, GAS- OCH VÄRMFÖRSÖRJNI	4
42	VEDEN PUHDISTUS JA JAKELU VATTENFÖRSÖRJNING	1
04	HÄMEEN LÄÄNI								
	TAVASTEHS LÄN	1263	24216	42369	2466636	591943	68648	112931	4571583
2	KAIVOS- JA MUU KAIVANNAISTOI BRYTNING AV MINERALISKA PROD	5	8	16	659	162	40	67	2903

Sosiaalikulut Socialkostnader	Omis-tajat Lkm	Hankittu polttoaineita Anskaffningen av bränslen	Bruttoarvo Bruttovärde	Jalostusarvo Förädlingsvärde	Hankitut aineet ja tarvikkeet Anskaffn. av ämnen	Kulutettu sähkö Använd elenergi	Käyttöomaisuus Hankinta Anskaffn. av anläggningstillg	Toimitukset vientiin Export av leveranser	Lääni/Tol Län/Ni
1000 mk	Antal	1000 GJ	1000 mk	1000 mk	1000 mk	1000 kWh	1000 mk	1000 mk	
49503	26	3403	1412555	563045	453474	154378	148450	264776	36
60323	8	2052	3965881	512400	3185926	477774	168695	1368762	37
396940	147	1852	12535970	3806146	5950495	335076	725652	7879805	38
9383	15	93	377493	240062	112355	12917	19821	186100	39
42005	-	153981	4691244	1905400	45362	689734	571205	-	4
36126	-	153958	4583750	1822972	37705	668932	506328	-	41
5879	-	23	107494	82428	7657	20802	64877	-	42
9251	21	484	459207	191738	161771	18448	33269	64328	03
8334	21	92	358382	155621	160935	12131	22950	64328	3
2993	7	76	190023	75783	90700	5768	17378	1384	31
.	32
976	2	5	54671	11721	37676	1598	946	31852	33
1066	-	1	36273	21627	6112	553	2278	2400	34
.	35
.	36
1504	10	6	40128	21175	17959	1186	1789	6946	38
.	39
917	-	392	100825	36117	836	6317	10319	-	4
803	-	392	97275	33262	501	5217	10319	-	41
.	42
1100427	619	56575	38687670	14451809	16209891	2474643	2614519	10295038	04
824	1	54	38607	19188	1017	1647	2736	-	2

TAULU - TABEL 2

Teollisuustoiminta lääneittäin toimialoittain vuonna 1986
 Den industriella verksamheten länsvis inom näringsgrenar år 1986
 The industrial activity by provinces in the groups of industry in 1986

Lääni ja toimiala Län och näringsgren	Toimi- paikat Lkm Antal arbet- ställ- en	Toimihenkilöt		Funktionärer		Työntekijät		Arbetare	
		Lkm	Työ- tunnit Arbets- timmar 1000 t	Palkat Löner 1000 mk	Sosiaa- likulut Social- kost- nader 1000 mk	Lkm	Työtun- nit Arbets- timmar 1000 t	Palkat Löner 1000 mk	
29 MUU KAIVANNAISTOIMINTA ANNAN BRYTNING OCH UTVINNING	5	8	16	659	162	40	67	2903	
3 TEOLLISUUS TILLVERKNING	1197	23036	40358	2345794	564890	66448	109186	4401303	
31 ELINTARVIKK. JUOMIEN JA TUPA LIVSMED.-DRYCKESV.-O.TOBAKSV	146	2301	4075	205221	49820	6903	12118	449924	
32 TEKSTIIL, VAATT. JA NAHKAT. TEXTIL-, BEKLÄDN-, O.LÄDERVA	201	2505	4334	229620	54576	11146	17893	596693	
33 PUUTAVARAN VALMISTUS TRÄVARUTILLVERKNING	161	2297	4060	210912	49772	9035	15012	549852	
34 PAPERITEOLL.TUOTT.VALM., GRA PAPPERS- OCH GRAFISK TILLVER	132	4026	7082	471389	119533	10507	15903	802783	
35 KEMIALLISTEN YMS. TUOTT. VAL TILLVERKN. AV KEMISKA.O.D. P	86	2456	4227	256699	59196	5871	9594	394051	
36 SAVI- LASI- JA KIVITUOTT. VA LER-, GLAS- O. STENPRODUKTST	76	1055	1845	107743	26290	3651	5897	234103	
37 METALLIEN VALMISTUS METALLFRAMSTÄLLNING	13	506	876	51242	13333	1585	2596	122375	
38 METALLI- JA KONEPAJATUOTT. V VERKSTADSVARUTILLVERKNING	363	7695	13526	793704	187811	16699	28413	1197625	
39 MUU VALMISTUS ANNAN TILLVERKNING	19	195	333	19264	4559	1051	1760	53897	
4 SÄHKÖ-, KAASU- JA VESIHUOLTO EL-, GAS- OCH VATTENFÖRSÖRJN	61	1172	1995	120183	26891	2160	3678	167377	
41 SÄHKÖ-, KAASU- JA LÄMPÖHUOLT EL-, GAS- OCH VÄRMEFÖRSÖRJNI	53	1090	1867	113000	25535	1987	3373	154298	
42 VEDEN PUHDISTUS JA JAKELU VATTENFÖRSÖRJNING	8	82	128	7183	1356	173	305	13079	
05 KYMEN LÄÄNI KYMME NE LÄN	494	8969	15713	956264	231648	28807	48288	2280604	
2 KAIVOS- JA MUU KAIVANNAISTOI BRYTNING AV MINERALISKA PROD	12	42	83	4227	1043	254	476	17832	
29 MUU KAIVANNAISTOIMINTA ANNAN BRYTNING OCH UTVINNING	12	42	83	4227	1043	254	476	17832	
3 TEOLLISUUS TILLVERKNING	420	8132	14261	869654	212306	26742	44720	2106010	
31 ELINTARVIKK. JUOMIEN JA TUPA LIVSMED.-DRYCKESV.-O.TOBAKSV	77	852	1448	75868	18407	2768	4764	177445	
32 TEKSTIIL, VAATT. JA NAHKAT. TEXTIL-, BEKLÄDN-, O.LÄDERVA	22	309	518	23218	4947	1637	2712	83474	
33 PUUTAVARAN VALMISTUS TRÄVARUTILLVERKNING	65	517	912	52162	12552	3084	4915	195419	
34 PAPERITEOLL.TUOTT.VALM., GRA PAPPERS- OCH GRAFISK TILLVER	76	3573	6355	410438	103126	11082	18144	1012443	

Sosiaalikulut Social-kostnader 1000 mk	Omis- tajat Lkm	Hankittu polttoaineita Ägare Antal	Bruttoarvo Brutto- värde 1000 mk	Jalostus- arvo Förädlings- värde 1000 mk	Hankitut aineet ja tarvikkeet Anskaffn. av ämnen 1000 mk	Kulutettu sähkö Använd elenergi 1000 kWh	Käyttö- omaisuus Hankinta Anskaffn. av anlägg- ningstillg 1000 mk	Toimituk- sista vientiin Export av lever- anser 1000 mk	Lääni/ Tol Län/ Ni
824	1	54	38607	19188	1017	1647	2736	-	29
1059895	618	12659	34972686	13224134	16172441	2300146	2145728	10295038	3
106655	92	1972	6297412	1761366	3794086	170325	209007	155075	31
136438	120	669	3221961	1358869	1294366	119411	157148	964783	32
130116	111	2776	3746117	1512475	1809351	226027	200460	1254335	33
194495	47	887	7084574	2223197	3329280	968682	593356	2744488	34
97904	23	3251	3270447	1392095	1371128	293459	319190	1201234	35
59278	19	1257	1364126	633674	427735	112510	198660	219769	36
32476	6	907	1898719	516593	1216776	162936	62360	533008	37
289438	190	895	7859531	3707103	2858395	237111	397669	3104572	38
13095	10	45	229799	118762	71324	9685	7878	117774	39
39708	-	43861	3676377	1208487	36433	172850	466055	-	4
37281	-	43853	3588781	1139971	29967	155400	437534	-	41
2427	-	8	87596	68516	6466	17450	28521	-	42
557713	216	86893	27125785	8140987	12470471	7007925	1760266	11044707	05
4356	12	129	97422	49434	11658	19313	15412	28556	2
4356	12	129	97422	49434	11658	19313	15412	28556	29
517076	204	18475	23341781	7051976	12414498	6615022	1478393	11016151	3
41713	58	677	2702630	569201	1846386	87414	42822	196873	31
18581	7	72	413941	186006	147902	7438	20618	174879	32
45971	56	380	1458169	387528	888582	117094	116162	696771	33
249523	13	12479	14971761	4104376	8260355	5520462	1060901	8851859	34

TAULU - TABEL 2

Teollisuustoiminta lääneittäin toimialoittain vuonna 1986

Den industriella verksamheten länsvis inom näringsgrenar år 1986

The industrial activity by provinces in the groups of industry in 1986

Lääni ja toimiala Län och näringsgren	Toimi- paikat Lkm Antal arbet- ställ- en	Toimihenkilöt Lkm Antal	Työ- tunnit Arbets- timmar 1000 t	Funktionärer Palkat Löner 1000 mk		Työntekijät - Arbetare Lkm Työtun- nit Arbets- timmar 1000 t		Palkat Löner 1000 mk	
				Sosiaa- likulut Social- kost- nader 1000 mk	Antal	Arbets- timmar 1000 t	Löner 1000 mk		
35 KEMIALLISTEN YMS. TUOTT. VAL TILLVERKN. AV KEMISKA.O.D. P	26	401	701	44176	10858	641	1085	50710	
36 SAVI- LASI- JA KIVITUOTT. VA LER-, GLAS- O. STENPRODUKTST	35	381	705	40033	9819	1306	2313	98419	
37 METALLIEN VALMISTUS METALLFRAMSTÄLLNING	2	
38 METALLI- JA KÖNEPAJATUOTT. V VERKSTADSVARUTILLVERKNING	116	1748	3010	184248	43745	5120	8940	397917	
39 MUU VALMISTUS ANNAN TILLVERKNING	1	
4 SÄHKÖ-, KAASU- JA VESIHUOLTO EL-, GAS- OCH VATTENFÖRSÖRJN	62	795	1369	82383	18299	1811	3092	156762	
41 SÄHKÖ-, KAASU- JA LÄMPÖHUOLT EL-, GAS- OCH VÄRMEFÖRSÖRJNI	50	753	1301	78388	17481	1677	2880	146793	
42 VEDEN PUHDISTUS JA JAKELU VATTENFÖRSÖRJNING	12	42	68	3995	818	134	212	9969	
06 MIKKELIN LÄÄNI S:T MICHELS LÄN	293	3470	6133	343981	85557	13341	22154	827162	
2 KAIIVOS- JA MUU KAIVANNAISTOI BRYTNING AV MINERALISKA PROD	5	46	81	4889	1566	171	287	14701	
23 MALMIKAIIVOSTOIMINTA MALMBRYTNING	-	
29 MUU KAIVANNAISTOIMINTA ANNAN BRYTNING OCH UTVINNING	5	
3 TEOLLISUUS TILLVERKNING	268	3185	5657	317543	78898	12671	20938	770730	
31 ELINTARVIKK. JUOMIEN JA TUPA LIVSMED.-DRYCKESV.-O.TOBAKSV	37	306	528	30951	7792	1072	1914	69145	
32 TEKSTIIL, VAATT. JA NAHKAT. TEXTIL-, BEKLÄDN-, O.LÄDERVA	34	284	522	24857	5992	2100	3474	104199	
33 PUUTAVARAN VALMISTUS TRÄVARUTILLVERKNING	58	610	1124	56763	13353	3177	5300	184581	
34 PAPERITEOLL.TUOTT.VALM., GRA PAPPERS- OCH GRAFISK TILLVER	31	491	852	56346	12824	1695	2500	116282	
35 KEMIALLISTEN YMS. TUOTT. VAL TILLVERKN. AV KEMISKA.O.D. P	7	84	141	7650	1696	251	417	16741	
36 SAVI- LASI- JA KIVITUOTT. VA LER-, GLAS- O. STENPRODUKTST	19	104	182	10138	2379	511	840	28728	
37 METALLIEN VALMISTUS METALLFRAMSTÄLLNING	3	39	72	3920	798	160	292	12669	
38 METALLI- JA KÖNEPAJATUOTT. V VERKSTADSVARUTILLVERKNING	76	1232	2176	123739	33372	3485	5826	226763	
39 MUU VALMISTUS ANNAN TILLVERKNING	3	35	60	3179	692	220	375	11622	

Sosiaalikulut Social-kostnader 1000 mk	Omis- tajat Lkm	Hankittu polttoai- neita Ägare Anskaff- ningen av bränslen 1000 GJ	Bruttoarvo Brutto- värde 1000 mk	Jalostus- arvo Förädlings värde 1000 mk	Hankitut aineet ja tarvikkeet Anskaffn. av ämnen 1000 mk	Kulutettu sähkö Använd elenergi 1000 kWh	Käyttö- omaisuus Hankinta Anskaffn. av anlägg- ningstillg 1000 mk	Toimituk- sista vientiin Export av lever- anser 1000 mk	Lääni/ Toi Län/ Ni
12499	4	652	912818	289186	417003	547328	49882	185502	35
25083	7	3130	666188	359235	153253	95118	86392	131133	36
.	37
101629	59	264	1656734	903724	504311	51303	86788	496460	38
.	39
36281	-	68288	3686582	1039577	44315	373590	266461	-	4
33931	-	68282	3632845	997797	41511	351404	256403	-	41
2350	-	6	53737	41780	2804	22186	10058	-	42
196643	115	7916	6210400	2225117	2794717	430306	406114	1633250	06
4821	2	38	123474	91802	14714	31503	61557	-	2
.	23
1895	2	35	30274	12743	8727	6090	2317	-	29
182186	113	2037	5567792	1959739	2776330	359852	241082	1633250	3
17056	22	316	982953	182655	710446	16390	25647	-	31
23501	8	47	481879	223782	198700	15265	23734	182565	32
45248	32	625	1216080	460899	577671	105383	53492	608801	33
24815	9	162	1021764	377781	460345	142528	52508	342304	34
3823	3	38	116798	40795	48576	11274	9652	15904	35
6887	9	406	175338	94270	53069	10093	24387	1358	36
2875	-	182	167803	30426	125514	10588	7980	93143	37
55376	27	243	1337021	508811	583105	46158	40323	359189	38
2605	3	17	68156	40320	18904	2173	3359	29986	39

TAULU - TABEL 2

Teollisuustoiminta lääneittäin toimialoittain vuonna 1986

Den industriella verksamheten länsvis inom näringsgrenar år 1986

The industrial activity by provinces in the groups of industry in 1986

Lääni ja toimiala Län och näringsgren	Toimi- paikat		Toimihenkilöt - Työ-		Funktionärer Palkat		Työntekijät - Työtun-		Arbetare Palkat	
	Lkm Antal arbet- ställ- en	Lkm Antal	Tunnit Arbets- timmar 1000 t	Lkm Antal	Löner 1000 mk	Sosiaa- likulut Social- kost- nader 1000 mk	Lkm Antal	Tunnit Arbets- timmar 1000 t	Löner 1000 mk	Löner 1000 mk
4 SÄHKÖ-, KAASU- JA VESIHUOLTO EL-, GAS- OCH VATTENFÖRSÖRJN	20	239	395		21549	5093	499	929	41731	
41 SÄHKÖ-, KAASU- JA LÄMPÖHUOLT EL-, GAS- OCH VÄRMEFÖRSÖRJNI	17	216	365		20034	4813	452	854	38188	
42 VEDEN PUHDISTUS JA JAKELU VATTENFÖRSÖRJNING	3	23	30		1515	280	47	75	3543	
07 POHJOIS-KARJALAN LÄÄNI										
NORRA KARELENS LÄN	222	2412	4203		237704	56777	9404	15512	616878	
2 KAIVOS- JA MUU KAIVANNAISTOI BRYTNING AV MINERALISKA PROD	8	167	298		16593	3607	503	831	42504	
23 MALMIKAIVOSTOIMINTA MALMBRYTNING	2
29 MUU KAIVANNAISTOIMINTA ANNAN BRYTNING OCH UTVINNING	6
3 TEOLLISUUS TILLVERKNING	189	2004	3457		198267	47921	8393	13761	534031	
31 ELINTARVIKK. JUOMIEN JA TUPA LIVSMED.-DRYCKESV.-O.TOBAKSV	37	237	409		21180	5314	1000	1817	66223	
32 TEKSTIIL, VAATT. JA NAHKAT. TEXTIL-, BEKLÄDN-, O.LÄDERVA	21	191	329		15525	3380	1170	1786	56485	
33 PUUTAVARAN VALMISTUS TRÄVARUTILLVERKNING	37	310	553		28513	6755	2092	3319	131627	
34 PAPERITEOLL.TUOTT.VALM., GRA PAPPERS- OCH GRAFISK TILLVER	20	472	790		53764	13981	1261	1928	100622	
35 KEMIALLISTEN YMS. TUOTT. VAL TILLVERKN. AV KEMISKA.O.D. P	7	107	190		11655	2703	465	776	28413	
36 SAVI- LASI- JA KIVITUOTT. VA LER-, GLAS- O. STENPRODUKTST	12	96	161		9206	1936	389	682	24493	
37 METALLIEN VALMISTUS METALLFRAMSTÄLLNING	1
38 METALLI- JA KONEPAJATUOTT. V VERKSTADSVARUTILLVERKNING	51	528	918		52094	12292	1633	2813	104934	
39 MUU VALMISTUS ANNAN TILLVERKNING	3
4 SÄHKÖ-, KAASU- JA VESIHUOLTO EL-, GAS- OCH VATTENFÖRSÖRJN	25	241	448		22844	5249	508	920	40343	
41 SÄHKÖ-, KAASU- JA LÄMPÖHUOLT EL-, GAS- OCH VÄRMEFÖRSÖRJNI	22	228	434		22177	5121	492	893	38860	
42 VEDEN PUHDISTUS JA JAKELU VATTENFÖRSÖRJNING	3	13	14		667	128	16	27	1483	
08 KUOPION LÄÄNI										
KUOPIO LÄN	299	4952	8412		491403	117726	14768	24247	968752	
2 KAIVOS- JA MUU KAIVANNAISTOI BRYTNING AV MINERALISKA PROD	10	175	300		18275	5597	503	855	37663	

Sosiaalikulut Social-kostnader 1000 mk	Omis- tajat Lkm Antal	Hankittu polttoai- neita Anskaff- ningen av bränslen 1000 GJ	Bruttoarvo Brutto- värde 1000 mk	Jalostus- arvo Förädlings- värde 1000 mk	Hankitut aineet ja tarvikkeet Anskaffn. av ämnen 1000 mk	Kulutettu sähkö Använd elenergi 1000 kWh	Käyttö- omaisuus Hankinta Anskaffn. av anlägg- ningstillg 1000 mk	Toimituk- sista vientiin Export av lever- anser 1000 mk	Lääni/ Tol Län/ Ni
9636	-	5841	519134	173576	3673	38951	103475	-	4
8900	-	5837	491688	149955	2589	33268	80259	-	41
736	-	4	27446	23621	1084	5683	23216	-	42
150146	118	8909	5001875	1732405	2255981	481604	502996	1305233	07
9731	-	383	228372	129429	29097	68305	10183	4532	2
.	23
.	29
130861	118	2595	4262251	1425919	2214359	376573	205844	1300701	3
16176	34	479	1046494	246510	701013	20854	39967	20526	31
12234	16	34	250357	112888	91292	7737	6476	104102	32
33459	24	842	1090952	251571	662851	101909	38952	611683	33
25228	8	799	783043	287591	313031	191933	37816	309290	34
6891	1	181	245050	109271	109723	16131	18136	69611	35
6073	6	153	149660	65963	47178	10204	22441	5159	36
.	37
25411	26	86	606605	306580	255933	22954	36710	144413	38
.	39
9554	-	5932	511252	177057	12525	36726	286969	-	4
9253	-	5931	496999	165437	12006	33358	282857	-	41
301	-	1	14253	11620	519	3368	4112	-	42
240730	111	21954	11168711	3416583	5039984	1596296	581821	2812301	08
11881	-	517	274098	148073	42860	161281	18059	5980	2

TAULU - TABEL 2

Teollisuustoiminta lääneittäin toimialoittain vuonna 1986

Den industriella verksamheten länsvis inom näringsgrenar år 1986

The industrial activity by provinces in the groups of industry in 1986

Lääni ja toimiala	Toimi-	Toimihenkilöt	-	Funktionärer	Työntekijät	-	Arbetare		
Län och näringsgren	paikat	Lkm	Työ-	Palkat	Sosiaa-	Lkm	Työtun-	Palkat	
	Lkm	Antal	tunnit	Löner	likulut	Antal	nit	Löner	
	Antal	Arbet-	Arbets-	1000	Social-	Arbets-	Arbets-	1000	
	stäl-	stäl-	timmar	mk	kost-	timmar	timmar	mk	
	län	län	1000 t	1000	nader	1000 t	1000 t	1000	mk
23 MALMIKAIIVOSTOIMINTA MALMBRYTNING	1
29 MUU KAIVANNAISTOIMINTA ANNAN BRYTNING OCH UTVINNING	9
3 TEOLLISUUS TILLVERKNING	265	4334	7364	432945	102158	13541	22148	872607	
31 ELINTARVIKK. JUOMIEN JA TUPA LIVSMED.-DRYCKESV.-O.TOBAKSV	56	544	960	49142	15418	2028	3519	129366	
32 TEKSTIIL, VAATT. JA NAHKAT. TEXTIL-, BEKLÄDN-, O.LÄDERVA	37	570	978	50907	10845	3158	5164	163119	
33 PUUTAVARAN VALMISTUS TRÄVARUTILLVERKNING	36	477	784	45640	10005	2258	3276	121950	
34 PAPERITEOLL.TUOTT.VALM., GRA PAPPERS- OCH GRAFISK TILLVER	31	700	1197	85978	19568	1964	3142	172087	
35 KEMIALLISTEN YMS. TUOTT. VAL TILLVERKN. AV KEMISKA.O.D. P	14	318	477	26727	7057	602	973	43289	
36 SAVI- LASI- JA KIVITUOTT. VA LER-, GLAS- O. STENPRODUKTST	16	129	226	10649	2677	406	735	24951	
37 METALLIEN VALMISTUS METALLFRAMSTÄLLNING	2
38 METALLI- JA KONEPAJATUOTT. V VERKSTADSVARUTILLVERKNING	69	1544	2648	158309	35379	2962	5053	207209	
39 MUU VALMISTUS ANNAN TILLVERKNING	4
4 SÄHKÖ-, KAASU- JA VESIHUOLTO EL-, GAS- OCH VATTENFÖRSÖRJN	24	443	748	40183	9971	724	1244	58482	
41 SÄHKÖ-, KAASU- JA LÄMPÖHUOLT EL-, GAS- OCH VÄRMEFÖRSÖRJNI	19	414	707	38156	9575	650	1122	53534	
42 VEDEN PUHDISTUS JA JAKELU VATTENFÖRSÖRJNING	5	29	41	2027	396	74	122	4948	
09 KESKI-SUOMEN LÄÄNI									
MELLERSTA-FINLANDS LÄN	335	5908	10292	596708	136296	17069	29212	1225084	
2 KAIIVOS- JA MUU KAIVANNAISTOI BRYTNING AV MINERALISKA PROD	7	189	332	18837	5022	125	243	7442	
29 MUU KAIVANNAISTOIMINTA ANNAN BRYTNING OCH UTVINNING	7	189	332	18837	5022	125	243	7442	
3 TEOLLISUUS TILLVERKNING	294	5341	9346	541744	123223	16111	27518	1149376	
31 ELINTARVIKK. JUOMIEN JA TUPA LIVSMED.-DRYCKESV.-O.TOBAKSV	34	547	931	46826	13743	1357	2379	80595	
32 TEKSTIIL, VAATT. JA NAHKAT. TEXTIL-, BEKLÄDN-, O.LÄDERVA	31	240	411	22571	5464	1577	2647	78326	
33 PUUTAVARAN VALMISTUS TRÄVARUTILLVERKNING	60	618	1078	58226	14321	2877	4864	173077	

Sosiaalikulut Social-kostnader	Omis-tajat Lkm Ägare Antal	Hankittu polttoaineita Anskaffningen av bränslen	Bruttoarvo Bruttovärde	Jalostusarvo Förädlingsvärde	Hankitut aineet ja tarvikkeet Anskaffn. av ämnen	Kulutettu sähkö Använd elenergi	Käyttöomaisuus Hankinta Anskaffn. av anläggningstillg	Toimituksista vientiin Export av leveranser	Lääni/Tol Län/Ni
1000 mk		1000 GJ	1000 mk	1000 mk	1000 mk	1000 kWh	1000 mk	1000 mk	
.	23
.	29
213509	111	2515	9326658	2742058	4985305	1307040	412409	2806321	3
37180	28	449	2430525	395705	1795322	55815	100908	167628	31
33463	18	111	861663	432964	307933	19370	4481	404451	32
29749	19	715	854684	246618	475181	75804	91956	377122	33
41290	2	601	2172539	545555	1128827	977926	125459	1182769	34
10400	1	291	1165346	418776	638804	127335	-2076	194490	35
6237	5	172	155541	75960	65063	7791	2690	215	36
.	37
.	38
630	-	1	14371	7418	3512	321	1413	728	39
15340	-	18921	1567955	526452	11819	127975	151353	-	4
14363	-	18920	1539151	504279	10026	118346	139808	-	41
977	-	1	28804	22173	1793	9629	11545	-	42
278460	136	20458	11700833	4061639	5094692	2160090	1096914	4566533	09
2095	2	48	66345	11263	7152	1628	14130	1247	2
2095	2	48	66345	11263	7152	1628	14130	1247	29
260896	134	2380	10140592	3613795	5081794	2084545	774253	4565286	3
19987	30	207	1068492	263839	665080	24972	23904	66615	31
17069	13	61	334265	191570	119732	6428	9916	62098	32
44893	40	1068	1245874	346263	729852	94672	47381	455690	33

TAULU - TABEL 2

Teollisuustoiminta lääneittäin toimialoittain vuonna 1986

Den industriella verksamheten länsvis inom näringsgrenar år 1986

The industrial activity by provinces in the groups of industry in 1986

Lääni ja toimiala Län och näringsgren	Toimi- Toimihenkilöt - Funktionärer			Työntekijät - Arbetare				
	paikat Lkm Antal arbet- ställ- en	Lkm Antal	Työ- tunnit Arbets- timmar 1000 t	Palkat Löner 1000 mk	Sosiaa- likulut Social- kost- nader 1000 mk	Lkm Antal	Työtun- nit Arbets- timmar 1000 t	Palkat Löner 1000 mk
34 PAPERITEOLL.TUOTT.VALM., GRA PAPPERS- OCH GRAFISK TILLVER	42	1092	1960	125254	28619	3648	6156	334155
35 KEMIALLISTEN YMS. TUOTT. VAL TILLVERKN. AV KEMISKA.O.D. P	13	326	536	32933	8000	932	1551	65979
36 SAVI- LASI- JA KIVITUOTT. VA LER-, GLAS- O. STENPRODUKTST	20	114	199	10145	2352	554	955	34013
38 METALLI- JA KONEPAJATUOTT. V VERKSTADSVARUTILLVERKNING	92	2389	4204	244328	50352	5103	8868	379816
39 MUU VALMISTUS ANNAN TILLVERKNING	2
4 SÄHKÖ-, KAASU- JA VESIHUOLTO EL-, GAS- OCH VATTENFÖRSÖRJN	34	378	614	36127	8051	833	1451	68266
41 SÄHKÖ-, KAASU- JA LÄMPÖHUOLT EL-, GAS- OCH VÄRMEFÖRSÖRJNI	32
42 VEDEN PUHDISTUS JA JAKELU VATTENFÖRSÖRJNING	2
10 VAASAN LÄÄNI VASA LÄN	848	10429	17879	985071	230388	33939	57119	2167938
2 KAIVOS- JA MUU KAIVANNAISTOI BRYTNING AV MINERALISKA PROD	6	14	26	1355	352	57	91	2834
29 MUU KAIVANNAISTOIMINTA ANNAN BRYTNING OCH UTVINNING	6	14	26	1355	352	57	91	2834
3 TEOLLISUUS TILLVERKNING	786	9798	16827	920620	215342	32553	54722	2063171
31 ELINTARVIKK. JUOMIEN JA TUPA LIVSMED.-DRYCKESV.-O.TOBAKSV	140	1290	2277	119020	28550	4691	8156	309524
32 TEKSTIIL. VAATT. JA NAHKAT. TEXTIL-, BEKLÄDN-, O.LÄDERVA	155	1128	1877	92843	21681	7000	11291	335153
33 PUUTAVARAN VALMISTUS TRÄVARUTILLVERKNING	182	841	1464	68812	16037	4106	6913	231247
34 PAPERITEOLL.TUOTT.VALM., GRA PAPPERS- OCH GRAFISK TILLVER	55	918	1594	101702	21938	2114	3557	167567
35 KEMIALLISTEN YMS. TUOTT. VAL TILLVERKN. AV KEMISKA.O.D. P	37	772	1332	74194	17016	2256	3709	148864
36 SAVI- LASI- JA KIVITUOTT. VA LER-, GLAS- O. STENPRODUKTST	34	197	346	17234	4202	660	1166	42088
37 METALLIEN VALMISTUS METALLFRAMSTÄLLNING	8	488	839	51310	10611	1453	2468	119491
38 METALLI- JA KONEPAJATUOTT. V VERKSTADSVARUTILLVERKNING	170	4150	7072	394054	94931	10214	17353	705610
39 MUU VALMISTUS ANNAN TILLVERKNING	5	14	26	1451	376	59	109	3627
4 SÄHKÖ-, KAASU- JA VESIHUOLTO EL-, GAS- OCH VATTENFÖRSÖRJN	56	617	1026	63096	14694	1329	2306	101933

Sosiaalikulut Social-kostnader	Omis-tajat Lkm Ägare Antal	Hankittu polttoaineita Anskaffningen av bränslen	Bruttoarvo Bruttovärde	Jalostusarvo Förädlingsvärde	Hankitut aineet ja tarvikkeet Anskaffn. av ämnen	Kulutettu sähkö Använd elenergi	Käyttöomaisuus Hankinta Anskaffn. av anläggningstillg	Toimituksista vientiin Export av leveranser	Lääni/Tol Län/Ni
1000 mk		1000 GJ	1000 mk	1000 mk	1000 mk	1000 kWh	1000 mk	1000 mk	
74483	8	493	4184784	1253325	2262883	1803478	517549	2112818	34
16034	4	168	415485	218986	140587	41508	36297	220860	35
8221	7	114	170678	77192	64765	6844	17046	15891	36
79355	32	266	2706834	1255269	1093128	105976	114615	1623156	38
.	39
15469	-	18030	1493896	436581	5746	73917	308531	-	4
.	41
.	42
503767	495	35494	21960023	7189506	10763077	2063006	1170588	4146799	10
773	-	22	38738	21371	5518	5672	285	4460	2
773	-	22	38738	21371	5518	5672	285	4460	29
479002	495	8850	19821122	6600098	10749059	1877158	952817	4142339	3
69459	98	1961	6496051	1094097	4888573	161031	189558	125898	31
79007	115	323	1678875	721136	705566	31558	40248	628676	32
51075	153	744	1551172	538443	805794	71546	49033	339558	33
38822	17	565	2639412	785774	1331549	546728	223710	222571	34
34787	6	4215	1545091	649787	695875	160558	124944	398378	35
11042	20	236	307393	131426	127706	12710	29657	47232	36
26175	3	146	1060227	379362	499768	742563	117342	823124	37
167739	78	650	4529467	2293001	1689119	149972	178312	1553416	38
896	5	10	13434	7072	5109	492	13	3486	39
23992	-	26622	2100163	568037	8500	180176	217486	-	4

TAULU - TABEL 2

Teollisuustoiminta lääneittäin toimialoittain vuonna 1986

Den industriella verksamheten länsvis inom näringsgrenar år 1986

The industrial activity by provinces in the groups of industry in 1986

Lääni ja toimiala Län och näringsgren	Toimi- paikat Lkm Antal arbet- ställ- en	Toimihenkilöt Lkm Antal	Työ- tunnit Arbets- timmar 1000 t	- Funktionärer Palkat Löner 1000 mk	Sosiaa- likulut Social- kost- nader 1000 mk	Työntekijät Lkm Antal	Työtun- nit Arbets- timmar 1000 t	Arbetare Palkat Löner 1000 mk
41 SÄHKÖ-, KAASU- JA LÄMPÖHUOLT EL-, GAS- OCH VÄRMEFÖRSÖRJNI	46	575	965	59571	14032	1230	2147	94549
42 VEDEN PUHDISTUS JA JAKELU VATTENFÖFÖRSÖRJNING	10	42	61	3525	662	99	159	7384
11 OULUN LÄÄNI ULEÅBORGS LÄN	524	8285	14647	830252	206547	23707	39513	1662802
2 KAIIVOS- JA MUU KAIVANNAISTOI BRYTNING AV MINERALISKA PROD	11	297	534	31411	7025	857	1395	73623
23 MALMIKAIIVOSTOIMINTA MALMBRYTNING	2
29 MUU KAIVANNAISTOIMINTA ANNAN BRYTNING OCH UTVINNING	9
3 TEOLLISUUS TILLVERKNING	430	7052	12503	705612	179133	21119	35342	1462939
31 ELINTARVIKK. JUOMIEN JA TUPA LIVSMED.-DRYCKESV.-O.TOBAKSV	85	815	1398	73443	20101	2706	4757	174345
32 TEKSTIIL. VAATT. JA NAHKAT. TEXTIL-, BEKLÄDN-, O.LÄDERVA	31	192	337	18214	4143	1731	2663	77836
33 PUUTAVARAN VALMISTUS TRÄVARUTILLVERKNING	101	717	1286	62825	14139	3382	5924	212881
34 PAPERITEOLL.TUOTT.VALM., GRA PAPPERS- OCH GRAFISK TILLVER	40	1031	1789	112006	25441	1594	2665	135659
35 KEMIALLISTEN YMS. TUOTT. VAL TILLVERKN. AV KEMISKA.O.D. P	17	556	910	53083	16882	968	1441	71057
36 SAVI- LASI- JA KIVITUOTT. VA LER-, GLAS- O. STENPRODUKTST	29	214	373	22089	5197	887	1509	58085
37 METALLIEN VALMISTUS METALLFRAMSTÄLLNING	5	1558	2975	169217	48145	3032	5189	275561
38 METALLI- JA KONEPAJATUOTT. V VERKSTADSVARUTILLVERKNING	117	1952	3406	193409	44746	6774	11126	455188
39 MUU VALMISTUS ANNAN TILLVERKNING	5	17	29	1326	339	45	68	2327
4 SÄHKÖ-, KAASU- JA VESIHUOLTO EL-, GAS- OCH VATTENFÖRSÖRJN	83	936	1610	93229	20389	1731	2776	126240
41 SÄHKÖ-, KAASU- JA LÄMPÖHUOLT EL-, GAS- OCH VÄRMEFÖRSÖRJNI	61	855	1481	86300	18656	1534	2507	114409
42 VEDEN PUHDISTUS JA JAKELU VATTENFÖFÖRSÖRJNING	22	81	129	6929	1733	197	269	11831
12 LAPIN LÄÄNI LAPPLANDS LÄN	216	3071	5288	313702	75455	9455	15745	717718
2 KAIIVOS- JA MUU KAIVANNAISTOI BRYTNING AV MINERALISKA PROD	5	96	170	10975	2810	335	609	32177
23 MALMIKAIIVOSTOIMINTA MALMBRYTNING	2

Sosiaalikulut Social-kost-nader	Omis-tajat Lkm	Hankittu polttoaineita Anskaffningen av bränslen	Bruttoarvo Bruttovärde	Jalostusarvo Föredlingsvärde	Hankitut aineet ja tarvikkeet Anskaffn. av ämnen	Kulutettu sähkö Använd elenergi	Käyttöomaisuus Hankinta Anskaffn. av anläggningstillg	Toimituksista vientiin Export av leveranser	Lääni/Tol Län/Ni
1000 mk	Antal	1000 GJ	1000 mk	1000 mk	1000 mk	1000 kWh	1000 mk	1000 mk	
22590	-	26618	2052183	530501	5164	169179	185843	-	41
1402	-	4	47980	37536	3336	10997	31643	-	42
416725	252	57532	19273984	5959320	8291835	2862086	1572163	3637265	11
17620	3	660	439639	250163	67480	161566	39513	65279	2
.	23
.	29
371668	249	37464	15411455	4591297	8193675	2510331	1280361	3571986	3
45360	55	1189	2969819	523780	2171171	70927	109229	44721	31
18435	12	27	293536	146422	105582	14595	4218	72684	32
51555	98	946	1244408	407428	689683	84184	46530	464605	33
30015	15	4671	2106041	486941	1095931	1104957	182770	787179	34
22652	4	1181	1105142	463261	392440	539535	42460	176692	35
14487	27	622	419338	209530	119338	37830	18785	14485	36
78468	1	28469	4157002	821182	2299934	545411	689352	630332	37
110171	34	355	3105421	1525077	1317578	112680	185799	1380596	38
525	3	3	10748	7676	2018	212	1218	692	39
27437	-	19408	3422890	1117860	30680	190189	252289	-	4
24791	-	19168	3339697	1056925	26392	173541	230227	-	41
2646	-	240	83193	60935	4288	16648	22062	-	42
176485	103	26591	8019607	2591559	3530827	2061025	1299424	3704106	12
8516	-	110	229426	109984	26030	70650	7161	35260	2
.	23

TAULU - TABEL 2

Teollisuustoiminta lääneittäin toimialoittain vuonna 1986

Den industriella verksamheten länsvis inom näringsgrenar år 1986

The industrial activity by provinces in the groups of industry in 1986

Lääni ja toimiala Län och näringsgren	Toimi- paikat Lkm Antal arbet- ställ- en	Toimihenkilöt - Funktionärer		Työntekijät - Arbetare				
		Lkm	Työ- tunnit Arbets- timmar 1000 t	Palkat Löner 1000 mk	Sosiaa- likulut Social- kost- nader 1000 mk	Lkm Työtun- nit Arbets- timmar 1000 t	Palkat Löner 1000 mk	
29 MUU KAIVANNAISTOIMINTA ANNAN BRYTNING OCH UTVINNING	3
3 TEOLLISUUS TILLVERKNING	168	2414	4161	243584	57952	8074	13434	602411
31 ELINTARVIKK. JUOMIEN JA TUPA LIVSMED.-DRYCKESV.-O.TOBAKSV	35	225	392	18676	4926	988	1744	63099
32 TEKSTIIL, VAATT. JA NAHKAT. TEXTIL-, BEKLÄDN-, O.LÄDERVA	19	109	173	8893	2016	769	1274	40536
33 PUUTAVARAN VALMISTUS TRÄVARUTILLVERKNING	31	182	320	16307	3935	900	1638	62157
34 PAPERITEOLL.TUOTT.VALM., GRA PAPPERS- OCH GRAFISK TILLVER	15	1046	1817	116282	28730	2775	4230	245158
35 KEMIALLISTEN YMS. TUOTT. VAL TILLVERKN. AV KEMISKA.O.D. P	8	31	54	2663	585	158	297	10670
36 SAVI- LASI- JA KIVITUOTT. VA LER-, GLAS- O. STENPRODUKTST	18	84	134	7331	1805	310	499	18156
37 METALLIEN VALMISTUS METALLFRAMSTÄLLNING	2
38 METALLI- JA KONEPAJATUOTT. V VERKSTADSVARUTILLVERKNING	35	291	511	28647	6690	1264	2189	91055
39 MUU VALMISTUS ANNAN TILLVERKNING	5
4 SÄHKÖ-, KAASU- JA VESIHUOLTO EL-, GAS- OCH VATTENFÖRSÖRJN	43	561	957	59143	14693	1046	1702	83130
41 SÄHKÖ-, KAASU- JA LÄMPÖHUOLT EL-, GAS- OCH VÄRMEFÖRSÖRJNI	38	538	922	57297	14319	967	1600	78269
42 VEDEN PUHDISTUS JA JAKELU VATTENFÖRSÖRJNING	5	23	35	1846	374	79	102	4861

Sosiaalikulut Social-kostnader 1000 mk	Omis-tajat Lkm Antal	Hankittu polttoaineita Anskaffningen av bränslen 1000 GJ	Bruttoarvo Bruttovärde 1000 mk	Jalostusarvo Förädlingsvärde 1000 mk	Hankitut aineet ja tarvikkeet Anskaffn. av ämnen 1000 mk	Kulutettu sähkö Använd elenergi 1000 kWh	Käyttöomaisuus Hankinta Anskaffn. av anläggningstillg 1000 mk	Toimituksista vientiin Export av leveranser 1000 mk	Lääni/Tol Län/Ni
.	29
147263	103	6440	6666501	1938486	3495316	1795056	1007100	3668846	3
16462	23	345	842559	313571	450962	23833	15300	23385	31
8641	13	29	190060	94734	59581	8955	6770	59175	32
15137	32	68	414850	72359	285696	36177	20233	204769	33
63018	7	1307	3135641	797738	1774939	986419	790637	2031695	34
2385	2	44	76219	34617	34310	11627	247	20731	35
4496	12	571	137447	65958	43716	18397	5803	2196	36
.	37
22338	13	57	388245	175613	194900	11422	9122	78071	38
.	39
20706	-	20040	1123680	543089	9481	195319	285163	-	4
19635	-	20033	1101600	524876	8381	189193	272660	-	41
1071	-	8	22080	18213	1100	6126	12503	-	42

TAULU - TABEL 3

Henkilöstön määrä, tehdyt työtunnit, sosiaalikulut ja palkat vuonna 1986
 Antal personalen, utförda arbetstimmar, socialkostnader och löner år 1986
 Number of personnel, hours, socialcost and salaries in 1986

Toimiala Näringsgren	Toimi- paikat Lkm Antal arbet- ställ- en	Omis- tajat Lkm Ägare Antal	Palkattu henkilökunta yhteensä Avlönade personalen sammanlagt			
			Lkm Antal	Työ- tunnit Arbets- timmar 1000 t	Palkat Löner 1000 mk	Sosiaa- likulut Social- kostnader 1000 mk
KOKO TEOLLISUUS HELA INDUSTRIEN	7321	3191	509311	859813	40560953	9602043
2 KAIIVOS- JA MUU KAIVANNAISTOIMINTA BRYTNING AV MINERALISKA PRODUKTER	105	29	5557	9599	492170	122624
23 MALMIKAIVOSTOIMINTA MALMBRYTNING	8	-	2610	4455	264234	62070
230 Malmikaivostoiminta Malmbrytning	8	-	2610	4455	264234	62070
2301 Rautamalmien kaivuu Järnmalmsbrytning	1
2302 Muiden malmien kaivuu Annan malmbrytning	7
29 MUU KAIVANNAISTOIMINTA ANNAN BRYTNING OCH UTVINNING	97	29	2947	5144	227936	60554
290 Muu kaivannaistoiminta Annan brytning och utvinning	97	29	2947	5144	227936	60554
2901 Kivenlouhinta, saven ja hiekan otto Stenbrytning, sandtäkt	70	22	1490	2626	114277	30015
2902 Kemiallisten mineraalien kaivuu Brytning av kemiska råvaror	1
2909 Muu kaivannaisten talteenotto Övrig brytning och utvinning	26
3 TEOLLISUUS TILLVERKNING	6678	3162	475417	803127	37501732	8875555
31 ELINTARVIKK. JUOMIEN JA TUPAKAN VAL LIVSMED.-DRYCKESV.-O. TOBAKSVARUTILL	968	615	56859	99427	4240294	1039300
311 Elintarvikkeiden valmistus Livsmedelstillverkning	852	611	47380	82842	3462789	845043
3111 Teurastus ja lihanjalostus Slakt, köttvarutillverkning	129	48	13426	22698	990934	249733
3112 Maidonjalostus Mjölkförädling	131	8	10103	17920	785941	204852
3113 Kasvisten ja hedelmien jalostus Frukt- och grönsakskonservering	37	16	1989	3460	126861	30269
3114 Kalatuotteiden valmistus Fiskkonservering	30	20	702	1293	47062	9623
3115 Öljyjen ja rasvojen valmistus Olje- och fettillverkning	12	-	767	1320	79202	18513
3116 Myllytuotteiden valmistus Tillverkning av kvarnprodukter	27	11	1521	2611	132153	31739
3117 Leipomotuotteiden valmistus Bagerivarutillverkning	470	507	14548	25934	937870	213520
3118 Sokerin valmistus Sockertillverkning	6	-	1553	2779	154590	38138

Toimihenkilöt - Funktionärer				Työntekijät - Arbetare				Koko henkilökunta Personalen sammanlagt	Toimiala Näringsgren
Lkm	Työtunnit	Palkat	Sosiaalikulut	Lkm	Työtunnit	Palkat	Sosiaalikulut		
Antal	Arbets-timmar	Löner	Social-kostnader	Antal	Arbets-timmar	Löner	Social-kostnader		
	1000 t	1000 mk	1000 mk		1000 t	1000 mk	1000 mk		
146487	253865	15362439	3607127	362824	605948	25198514	5994916	512502	KAIKKI ALLA
1770	3142	192064	44880	3787	6457	300106	77744	5586	2
930	1635	109394	23597	1680	2820	154840	38473	2610	23
930	1635	109394	23597	1680	2820	154840	38473	2610	230
.	2301
.	2302
840	1507	82670	21283	2107	3637	145266	39271	2976	29
840	1507	82670	21283	2107	3637	145266	39271	2976	290
271	492	26528	6616	1219	2134	87749	23399	1512	2901
.	2902
.	2909
132908	231437	13935513	3270096	342509	571690	23566219	5605459	478579	3
15166	26485	1484284	370686	41693	72942	2756010	668614	57474	31
11963	20946	1149602	285496	35417	61896	2313187	559547	47991	311
3431	6088	302694	75756	9995	16610	688240	173977	13474	3111
2969	5144	289355	75973	7134	12776	496586	128879	10111	3112
556	1035	50812	12516	1433	2425	76049	17753	2005	3113
125	218	11189	2295	577	1075	35873	7328	722	3114
380	651	47125	10901	387	669	32077	7612	767	3115
751	1271	77087	18997	770	1340	55066	12742	1532	3116
2328	4024	204495	48982	12220	21910	733375	164538	15055	3117
626	1099	79767	19106	927	1680	74823	19032	1553	3118

TAULU - TABEL 3

Henkilöstön määrä, tehdyt työtunnit, sosiaalikulut ja palkat vuonna 1986
 Antal personalen, utförda arbetstimmar, socialkostnader och löner år 1986
 Number of personnel, hours, socialcost and salaries in 1986

Toimiala Näringsgren	Toimi- paikat Lkm Antal arbet- ställ- en	Omis- tajat Lkm Ågare Antal	Palkattu henkilökunta yhteensä Avlönade personalen sammanlagt			
			Lkm Antal	Työ- tunnit Arbets- timmar 1000 t	Palkat Löner 1000 mk	Sosiaa- likulut Social- kostnader 1000 mk
3119 Suklaan ja makeisten valmistus Choklad- och konfekttillverkning	10	1	2771	4827	208176	48656
312 Elintarvikkeiden valmistus (jatk.) Livsmedelstillverkning (forts.)	86	3	3088	5524	248372	60568
3121 Muu elintarvikkeiden valmistus Övrig livsmedelstillverkning	24	1	1165	2156	94957	22655
3122 Rehujen valmistus Tillverkning av fodermedel	62	2	1923	3368	153415	37913
313 Juomien valmistus Dryckesvarutillverkning	26	1	5150	9032	417721	105216
3131 Väkiiviinan ja -juomien valmistus Sprit- och spritdryckstillverkning	8	1	718	1195	56730	19639
3132 Viinien valmistus Vintillverkning	2
3133 Maltaiden ja mallasjuomien valmistu Tillverkning av malt och maltdrycke	14	-	3138	5498	238720	57492
3134 Virvoitusjuomien valmistus Läskedryckstillverkning	2
314 Tupakkatuotteiden valmistus Tobaksvarutillverkning	4	-	1241	2029	111412	28473
3140 Tupakkatuotteiden valmistus Tobaksvarutillverkning	4	-	1241	2029	111412	28473
32 TEKSTIIL, VAATT. JA NAHKAT. VALM. TEXTIL-, BEKLÄDN-, O.LÄDERVARUTILLV	827	469	51710	84952	2998784	675857
321 Tekstiilien valmistus Textilvarutillverkning	277	174	15664	25650	982224	224359
3211 Tekstiil. kehruu, kudonta ja viim. Garn- o. vävnadstillv, textilberedn	60	23	5283	8695	362015	87553
3212 Tekstiiliompelu Textilsömnad	49	31	1057	1790	60929	12915
3213 Trikootuotteiden valmistus Trikoavarutillverkning	105	67	6735	10780	390542	85682
3214 Mattojen valmistus Tillverkning av mattor	33	43	620	1038	30808	6763
3215 Köysien, sidenar. ja verkkojen valm Tillverkning av rep, snören och nät	7	2	223	388	12414	2695
3219 Muu tekstiilitavaroiden valmistus Övrig textilvarutillverkning	23	8	1746	2959	125516	28751
322 Vaatteiden valmistus Tillverkning av kläder	391	184	27231	44271	1515204	334332
3220 Vaatteiden valmistus Tillverkning av kläder	391	184	27231	44271	1515204	334332
323 Nahka-, turkis- yms. tuotteiden val Tillv. av läder, pälskinn m.m.	69	64	2298	3809	136495	28593

Toimihenkilöt - Funktionärer				Työntekijät - Arbetare				Koko henkilökunta Personalen sammenlagt	Toimiala Näringsgren
Lkm Antal	Työtunnit Arbets- timmar 1000 t	Palkat Löner 1000 mk	Sosiaalikulut Social- kostnader 1000 mk	Lkm Antal	Työtunnit Arbets- timmar 1000 t	Palkat Löner 1000 mk	Sosiaalikulut Social- kostnader 1000 mk		
797	1416	87078	20970	1974	3411	121098	27686	2772	3119
938	1661	98542	23353	2150	3863	149830	37215	3091	312
380	683	41884	10423	785	1473	53073	12232	1166	3121
558	978	56658	12930	1365	2390	96757	24983	1925	3122
1743	3034	174393	44507	3407	5998	243328	60709	5151	313
242	396	24115	8612	476	799	32615	11027	719	3131
.	3132
1074	1826	98306	23351	2064	3672	140414	34141	3138	3133
.	3134
522	844	61747	17330	719	1185	49665	11143	1241	314
522	844	61747	17330	719	1185	49665	11143	1241	3140
8327	14312	752753	172926	43383	70640	2246031	502931	52179	32
2959	5088	279314	65707	12705	20562	702910	158652	15838	321
1063	1848	105848	25334	4220	6847	256167	62219	5306	3211
159	279	14365	3095	898	1511	46564	9820	1088	3212
1187	1999	105466	25362	5548	8781	285076	60320	6802	3213
60	103	5010	992	560	935	25798	5771	663	3214
45	77	3415	725	178	311	8999	1970	225	3215
445	782	45210	10199	1301	2177	80306	18552	1754	3219
4237	7236	368397	83021	22994	37035	1146807	251311	27415	322
4237	7236	368397	83021	22994	37035	1146807	251311	27415	3220
376	645	34252	7206	1922	3164	102243	21387	2362	323

TAULU - TABEL 3

Henkilöstön määrä, tehdyt työtunnit, sosiaalikulut ja palkat vuonna 1986
 Antal personalen, utförda arbetstimmar, socialkostnader och löner år 1986
 Number of personnel, hours, socialcost and salaries in 1986

Toimiala Näringsgren	Toimi- paikat Lkm Antal arbet- ställ- en	Omis- tajat Lkm Ägare Antal	Palkattu henkilökunta yhteensä Avlönade personalen sammanlagt			
			Lkm Antal	Työ- tunnit Arbets- timmar 1000 t	Palkat Löner 1000 mk	Sosiaa- likulut Social- kostnader 1000 mk
3231 Nahan valmistus Lädertillverkning	15	9	1271	2102	81437	17352
3232 Turkisten muokkaus Pälsberedning	11	13	286	484	17367	3513
3233 Laukkujen yms. nahkateosten valm. Tillv. av väskor o.d. lädervaror	43	42	741	1223	37691	7728
324 Kenkien valmistus Skotillverkning	90	47	6517	11222	364861	88573
3240 Kenkien valmistus Skotillverkning	90	47	6517	11222	364861	88573
33 PUUTAVARAN VALMISTUS TRÄVARUTILLVERKNING	959	748	45585	76501	3004986	711814
331 Puutavaran paitsi -kalusteiden valm Trävarutillverkning, utom möbeltill	616	500	33632	56152	2244563	535579
3311 Puutavaran ja rakennusmateriaal.val Trä- och byggnadsmaterialtillverkn.	540	421	31973	53403	2148152	514770
3312 Puu- ja ruokopakkausten valmistus Träförpackningstillverkning	24	30	393	593	19991	4366
3319 Muu puuteosten valmistus Annan trävarutillverkning	52	49	1266	2156	76420	16443
332 Ei-metallisten kalusteiden valmistu Tillv. av möbelvaror utom av metall	343	248	11953	20349	760423	176235
3320 Ei-metallisten kalusteiden valmistu Tillv. av möbelvaror utom av metall	343	248	11953	20349	760423	176235
34 PAPERITEOLL.TUOTT.VALM., GRAAF.TUOT PAPPERS- OCH GRAFISK TILLVERKN.	890	242	80019	131108	7457460	1750096
341 Massan, paperin ja -tuotteiden valm Massa-, pappers och -varutillv.	192	17	41803	69579	4025181	981822
3411 Massan ja paperin valmistus Massa- och papperstillverkning	113	1	31949	53633	3183069	780949
3412 Paperi- ja kartonkipakkausten valm. Tillv. av pappers- o.kartongförpack	37	9	5320	8578	453805	107157
3419 Muiden paperi- ja kartonkituott.val Tillv. av andra pappers- o. kartong	42	7	4534	7368	388307	93716
342 Graafinen tuotanto, kustannustoim. Grafisk produktion, förlagsverksamh	698	225	38216	61529	3432279	768274
3420 Graafinen tuotanto, kustannustoim. Grafisk produktion, förlagsverksamh	698	225	38216	61529	3432279	768274
35 KEMIALLISTEN YMS. TUOTT. VALMISTUS TILLVERKN. AV KEMISKA.O.D. PRODUKTE	446	88	38049	64402	3180197	754903
351 Kemikaalien valmistus Tillverkning av kemikalier	154	12	14124	23598	1260675	302384
3511 Teollisuuskemikaalien valmistus Tillverkning av industrikemikalier	61	2	5402	8883	495806	123300

Toimihenkilöt - Funktionärer				Työntekijät - Arbetare				Koko henkilö- lökunta Personalen samman- lagt	Toimiala Närings- gren
Lkm Antal	Työ- tunnit Arbets- timmar 1000 t	Palkat Löner 1000 mk	Sosiaa- likulut Social- kostnader 1000 mk	Lkm Antal	Työ- tunnit Arbets- timmar 1000 t	Palkat Löner 1000 mk	Sosiaa- likulut Social- kostnader 1000 mk		
209	357	20923	4524	1062	1745	60514	12828	1280	3231
36	61	3230	586	250	423	14137	2927	299	3232
131	227	10099	2096	610	996	27592	5632	783	3233
755	1343	70790	16992	5762	9879	294071	71581	6564	324
755	1343	70790	16992	5762	9879	294071	71581	6564	3240
8315	14600	772829	175913	37270	61901	2232157	535901	46333	33
5958	10440	565858	127745	27674	45712	1678705	407834	34132	331
5708	10007	544004	122940	26265	43396	1604148	391830	32394	3311
39	61	2987	650	354	532	17004	3716	423	3312
211	372	18867	4155	1055	1784	57553	12288	1315	3319
2357	4160	206971	48168	9596	16189	553452	128067	12201	332
2357	4160	206971	48168	9596	16189	553452	128067	12201	3320
24467	42102	2868285	675069	55552	89006	4589175	1075027	80261	34
10304	18285	1210803	298488	31499	51294	2814378	683334	41820	341
8177	14558	972267	243491	23772	39075	2210802	537458	31950	3411
1235	2182	135315	32053	4085	6396	318490	75104	5329	3412
892	1545	103221	22944	3642	5823	285086	70772	4541	3419
14163	23817	1657482	376581	24053	37712	1774797	391693	38441	342
14163	23817	1657482	376581	24053	37712	1774797	391693	38441	3420
14470	24687	1522940	356843	23579	39715	1657257	398060	38137	35
5235	8808	561024	133621	8889	14790	699651	168763	14136	351
2139	3569	219775	54599	3263	5314	276031	68701	5404	3511

TAULU - TABEL 3

Henkilöstön määrä, tehdyt työtunnit, sosiaalikulut ja palkat vuonna 1986
 Antal personalen, utförda arbetstimmar, socialkostnader och löner år 1986
 Number of personnel, hours, socialcost and salaries in 1986

Toimiala Näringsgren	Toimi- paikat Lkm Antal	Omis- tajat Lkm Ågare Antal	Palkattu henkilökunta yhteensä Avlönade personalen sammanlagt			
			Lkm Antal	Työ- tunnit Arbets- timmar 1000 t	Palkat Löner 1000 mk	Sosiaa- likulut Social- kostnader 1000 mk
3512 Lannoite- ja torjunta-aineiden valm Tillv. av gödsel-, ogräsbekämpn.mede	12	-	2268	3726	209012	51797
3513 Tekoaaineiden valmistus Tillverkning av syntetiska ämnen	81	10	6454	10989	555857	127287
352 Muiden kemiallisten tuotteiden valm Tillv. av andra kemiska produkter	94	9	10147	17153	819948	194398
3521 Maalin ja lakan valmistus Färg- och lacktillverkning	16	1	1782	3014	153028	39017
3522 Lääkevalmisteiden tuotanto Läkemedelstillverkning	15	-	3410	5693	273856	64696
3523 Pesuvalm. kosmeett, yms.tuott.valm. Tillv. av tvätt-, kosmet.o.toalettp	30	1	2205	3841	178578	40939
3529 Muu kemiallisten tuotteiden valm. Övrig tillv. av kemiska produkter	33	7	2750	4605	214486	49746
353 Maaöljyn jalostus Petroleumraffinering	2	-	2686	4857	292469	64343
3530 Maaöljyn jalostus Petroleumraffinering	2	-	2686	4857	292469	64343
354 Maaöljy- ja kivihiilituotteiden val Tillv. av petroleum- och kolprodukt	24	-	847	1490	71685	16394
3540 Maaöljy- ja kivihiilituotteiden val Tillv. av petroleum- och kolprodukt	24	-	847	1490	71685	16394
355 Kumituotteiden valmistus Gummivarutillverkning	19	9	3722	6168	267797	73556
3551 Renkaiden valmistus Tillverkning av däck och slangar	3	-	2437	3949	175478	48553
3559 Muu kumituotteiden valmistus Övrig gummivarutillverkning	16	9	1285	2219	92319	25003
356 Muovituotteiden valmistus Plastvarutillverkning	153	58	6523	11136	467623	103828
3560 Muovituotteiden valmistus Plastvarutillverkning	153	58	6523	11136	467623	103828
36 SAVI- LASI- JA KIVITUOTT. VALMISTUS LER-, GLAS- O. STENPRODUKTSTILLV.	414	152	20017	34134	1507306	379993
361 Posliiniteost.- ja saviastiain valm Porslins- och lergodstillverkning	11	11	1266	2113	90511	19865
3610 Posliiniteost.- ja saviastiain valm Porslins- och lergodstillverkning	11	11	1266	2113	90511	19865
362 Lasin ja lasituotteiden valmistus Glas- och glasvarutillverkning	42	12	3077	5175	236142	58508
3620 Lasin ja lasituotteiden valmistus Glas- och glasvarutillverkning	42	12	3077	5175	236142	58508
369 Muu savi- ja kivituotteiden valm. Annan ler- och stenproduktstillv.	361	129	15674	26846	1180653	301620

Toimihenkilöt - Funktionärer				Työntekijät - Arbetare				Koko henkilökuunta Personalen sammenlagt	Toimiala Näringsgren
Lkm Antal	Työ- tunnit Arbets- timmar 1000 t	Palkat Löner 1000 mk	Sosiaa- likulut Social- kostnader 1000 mk	Lkm Antal	Työ- tunnit Arbets- timmar 1000 t	Palkat Löner 1000 mk	Sosiaa- likulut Social- kostnader 1000 mk		
1071	1797	118097	27909	1197	1929	90915	23888	2268	3512
2025	3442	223152	51113	4429	7547	332705	76174	6464	3513
5227	8866	515937	121800	4920	8287	304011	72598	10156	352
893	1533	94045	24222	889	1481	58983	14795	1783	3521
2189	3647	203052	47237	1221	2046	70804	17459	3410	3522
1154	2003	118809	27027	1051	1838	59769	13912	2206	3523
991	1683	100031	23314	1759	2922	114455	26432	2757	3529
1435	2511	172255	37896	1251	2346	120214	26447	2686	353
1435	2511	172255	37896	1251	2346	120214	26447	2686	3530
321	562	35547	8231	526	928	36138	8163	847	354
321	562	35547	8231	526	928	36138	8163	847	3540
779	1375	82089	20595	2943	4793	185708	52961	3731	355
500	881	54143	13231	1937	3068	121335	35322	2437	3551
279	494	27946	7364	1006	1725	64373	17639	1294	3559
1473	2565	156088	34700	5050	8571	311535	69128	6581	356
1473	2565	156088	34700	5050	8571	311535	69128	6581	3560
4927	8675	502370	124363	15090	25459	1004936	255630	20169	36
282	504	29069	6382	984	1609	61442	13483	1277	361
282	504	29069	6382	984	1609	61442	13483	1277	3610
652	1150	71003	17195	2425	4025	165139	41313	3089	362
652	1150	71003	17195	2425	4025	165139	41313	3089	3620
3993	7021	402298	100786	11681	19825	778355	200834	15803	369

TAULU - TABEL 3

Henkilöstön määrä, tehdyt työtunnit, sosiaalikulut ja palkat vuonna 1986
 Antal personalen, utförda arbetstimmar, socialkostnader och löner år 1986
 Number of personnel, hours, socialcost and salaries in 1986

Toimiala Näringsgren	Toimi- paikat Lkm Antal Arbet- ställ- en	Omis- tajat Lkm Ägare Antal	Palkattu henkilökunta yhteensä Avlönade personalen sammanlagt			
			Lkm Antal	Työ- tunnit Arbets- timmar 1000 t	Palkat Löner 1000 mk	Sosiaa- likulut Social- kostnader 1000 mk
3691 Rakennuskeramiikan valmistus Byggnadskeramisk tillverkning	23	3	1380	2311	98195	25263
3692 Sementin, kalkin ja laastin valm. Cement-, kalk- och murbrukstillv.	14	-	2114	3669	185135	49909
3699 Muualla mainits. kivennäisteost.val Övrig mineralvarutillverkning	324	126	12180	20866	897323	226448
37 METALLIEN VALMISTUS METALLFRAMSTÄLLNING	84	27	18276	31336	1637971	412772
371 Raudan, teräksen ja ferroseost.valm Järn-, stål- o. ferrolegeringsframs	52	11	13276	22822	1192040	309617
3710 Raudan, teräksen ja ferroseost.valm Järn-, stål- o. ferrolegeringsframs	52	11	13276	22822	1192040	309617
372 Muiden metallien valmistus Framställning av icke-järnmetaller	32	16	5000	8514	445931	103155
3720 Muiden metallien valmistus Framställning av icke-järnmetaller	32	16	5000	8514	445931	103155
38 METALLI- JA KONEPAJATUOTT. VALM. VERKSTADSVARUTILLVERKNING	1992	766	160020	273089	13157431	3080649
381 Metallituotteiden valmistus Metallvarutillverkning	712	343	30874	52646	2344295	557832
3811 Työkalujen ja -välineiden valmistus Tillverkning av verktyg, redskap	73	38	3028	5405	232617	52288
3812 Metallihuonekalujen valmistus Metallmöbeltillverkning	41	25	1627	2731	116063	29769
3813 Metallirakenteiden valmistus Tillverkning av metallkonstruktion	281	138	11059	19082	864315	211613
3819 Muu metallituotteiden valmistus Övrig metallvarutillverkning	317	142	15160	25428	1131300	264162
382 Koneiden valmistus Maskintillverkning	671	199	54319	94289	4702558	1114176
3821 Kiint. moottorien ja turbiinien val Tillv.av station. turbiner o. motor	16	8	591	1033	50369	11481
3822 Maatalouskoneiden valmistus Tillverkning av jordbruksmaskiner	71	30	4345	7237	324229	78290
3823 Metallin- ja puuntyöstökön. valm. Tillv.av metall- o. träbearb. maskin	74	29	4090	7091	334372	78438
3824 Teoll. muid.erik.kon. ja laitt.valm Tillv.av övr.varubearbetningsmask.	241	52	20781	36161	1859044	439672
3825 Tieto- ja konttorikoneiden valmistu Tillv. av data- och kontorsmaskiner	26	1	3473	6189	332689	76408
3829 Muu kon. ja laitt.valm.koneiden kor Övrig maskintillv. maskinreparation	243	79	21039	36578	1801855	429887
383 Sähkötekniisten tuotteiden valmistus Tillverkning av elektriska produkter	225	40	31698	54972	2508258	603285

Toimihenkilöt - Funktionärer				Työntekijät - Arbetare				Koko henki- lökunta Perso- nalen samman- lagt	Toimiala Närings- gren
Lkm Antal	Työ- tunnit Arbets- timmar 1000 t	Palkat Löner 1000 mk	Sosiaa- likulut Social- kostnader 1000 mk	Lkm Antal	Työ- tunnit Arbets- timmar 1000 t	Palkat Löner 1000 mk	Sosiaa- likulut Social- kostnader 1000 mk		
259	455	26273	6503	1121	1856	71922	18760	1383	3691
1089	1897	118993	31291	1025	1772	66142	18618	2114	3692
2645	4669	257032	62992	9535	16197	640291	163456	12306	3699
5370	9597	570469	140751	12906	21739	1067502	272021	18303	37
3938	7119	421795	108063	9338	15703	770245	201554	13287	371
3938	7119	421795	108063	9338	15703	770245	201554	13287	3710
1432	2478	148674	32688	3568	6036	297257	70467	5016	372
1432	2478	148674	32688	3568	6036	297257	70467	5016	3720
50918	89380	5366331	1232596	109102	183709	7791100	1848053	160786	38
7629	13208	769743	180481	23245	39438	1574552	377351	31217	381
699	1271	70429	15766	2329	4134	162188	36522	3066	3811
437	740	43999	11657	1190	1991	72064	18112	1652	3812
2692	4640	260160	60801	8367	14442	604155	150812	11197	3813
3801	6557	395155	92257	11359	18871	736145	171905	15302	3819
18499	32338	1983768	465604	35820	61951	2718790	648572	54518	382
210	351	22270	4782	381	682	28099	6699	599	3821
1287	2189	124258	30689	3058	5048	199971	47601	4375	3822
1360	2316	140079	32235	2730	4775	194293	46203	4119	3823
6783	11818	734686	169630	13998	24343	1124358	270042	20833	3824
1891	3329	213084	48626	1582	2860	119605	27782	3474	3825
6968	12335	749391	179642	14071	24243	1052464	250245	21118	3829
11836	21343	1222818	292471	19862	33629	1285440	310814	31738	383

TAULU - TABEL 3

Henkilöstön määrä, tehdyt työtunnit, sosiaalikulut ja palkat vuonna 1986
 Antal personalen, utförda arbetstimmar, socialkostnader och löner år 1986
 Number of personnel, hours, socialcost and salaries in 1986

Toimiala Näringsgren	Toimi- paikat Lkm Antal arbet- ställ- en	Omis- tajat Lkm Ägare Antal	Palkattu henkilökunta yhteensä Avlönade personalen sammanlagt			
			Lkm Antal	Työ- tunnit Arbets- timmar 1000 t	Palkat Löner 1000 mk	Sosiaa- likulut Social- kostnader 1000 mk
3831 Teollisuussähkökon. ja -laitt. valm Tillv. av elmask.o.-appar.för indust	111	26	13680	23875	1069152	261066
3832 Radioid., televis., tietol.-väl.val Tillverkning av teleprodukter	65	8	11005	19361	879936	204323
3833 Kotitalouden sähkölaitteiden valmis Tillv. av elektron. hushållsapparater	11	1	1005	1632	64928	14314
3839 Muu sähkölaitt. ja varust. valm. Övrig tillv. av elektriska produkter	38	5	6008	10104	494242	123582
384 Kulkuneuvojen valmistus Transportmedelstillverkning	295	160	37484	61972	3143114	713775
3841 Laivojen ja veneiden valm. ja korj. Byggande o.reparat. av fartyg, båtar	102	66	18764	30275	1597114	330753
3842 Kiskoilla kulk. ajon. valm. ja korj Tillv. o. reparation av rälsfordon	26	3	4831	7883	396032	121857
3843 Autojen ja autonosten valmistus Tillverkning av bilar och bildelar	151	86	10514	18255	832360	184890
3844 Polku- ja moottoripyörien valmistus Cykel- och motorcykeltillverkning	4	-	648	990	41909	8008
3845 Lentokoneiden valmistus ja korjaus Tillv. och reparation av flygplan	8	2	2593	4336	263569	65822
3849 Muu kulkuneuvojen valmistus Övrig transportmedelstillverkning	4	3	134	233	12130	2445
385 Instrumenttien yms. valmistus Tillverkning av instrument m.m.	89	24	5645	9210	459206	91581
3851 Instrumenttien valmistus ja korjaus Instrumenttillv. och -reparation	79	22	5440	8851	445279	88220
3852 Valokuvaus- ja optiikkavälin. valm. Foto- och optikvarutillverkning	9
3853 Kellojen valmistus Urtillverkning	1
39 MUU VALMISTUS ANNAN TILLVERKNING	98	55	4882	8178	317303	70171
390 Muu valmistus Annan tillverkning	98	55	4882	8178	317303	70171
3901 Kultasepänteosten valmistus Guld- och silvervarutillverkning	29	16	866	1425	65515	13400
3902 Soitinten valmistus Musikinstrumenttillverkning	9	2	452	767	30489	6567
3903 Urheiluvälineiden valmistus Tillverkning av sportartiklar	27	23	1964	3323	120338	29331
3909 Muualla mainitsemaan valmistus Övrig tillverkning	33	14	1600	2663	100961	20873
4 SÄHKÖ-, KAASU- JA VESIHUOLTO EL-, GAS- OCH VATTENFÖRSÖRJNING	538	-	28337	47087	2567051	603864

Toimihenkilöt - Funktionärer				Työntekijät - Arbetare				Koko henkilö- kunta Personalen samman- lagt	Toimiala Närings- gren
Lkm Antal	Työ- tunnit Arbets- timmar 1000 t	Palkat Löner 1000 mk	Sosiaa- likulut Social- kostnader 1000 mk	Lkm Antal	Työ- tunnit Arbets- timmar 1000 t	Palkat Löner 1000 mk	Sosiaa- likulut Social- kostnader 1000 mk		
4848	8900	486172	123222	8832	14975	582980	137844	13706	3831
4837	8671	507231	117575	6168	10690	372705	86748	11013	3832
255	451	25163	5200	750	1181	39765	9114	1006	3833
1896	3321	204252	46474	4112	6783	289990	77108	6013	3839
10338	18228	1119193	238303	27146	43744	2023921	475472	37644	384
5760	10091	649461	126036	13004	20184	947653	204717	18830	3841
942	1507	88066	27143	3889	6376	307966	94714	4834	3842
2425	4362	241623	53041	8089	13893	590737	131849	10600	3843
165	285	13404	2547	483	705	28505	5461	648	3844
1019	1932	123502	28917	1574	2404	140067	36905	2595	3845
27	51	3137	619	107	182	8993	1826	137	3849
2616	4263	270809	55737	3029	4947	188397	35844	5669	385
2571	4183	266663	54694	2869	4668	178616	33526	5462	3851
.	3852
.	3853
948	1599	95252	20949	3934	6579	222051	49222	4937	39
948	1599	95252	20949	3934	6579	222051	49222	4937	390
248	402	25007	5112	618	1023	40508	8288	882	3901
63	109	7269	1611	389	658	23220	4956	454	3902
314	540	30602	7491	1650	2783	89736	21840	1987	3903
323	548	32374	6735	1277	2115	68587	14138	1614	3909
11809	19286	1234862	292151	16528	27801	1332189	311713	28337	4

TAULU - TABEL 3

Henkilöstön määrä, tehdyt työtunnit, sosiaalikulut ja palkat vuonna 1986
 Antal personalen, utförda arbetstimmar, socialkostnader och löner år 1986
 Number of personnel, hours, socialcost and salaries in 1986

Toimiala Näringsgren	Toimi- paikat Lkm Antal arbet- ställ- en	Omis- tajat Lkm Ägare Antal	Palkattu henkilökunta yhteensä Avlönade personalen sammanlagt			
			Lkm Antal	Työ- tunnit Arbets- timmar 1000 t	Palkat Löner 1000 mk	Sosiaa- likulut Social- kostnader 1000 mk
41 SÄHKÖ-, KAASU- JA LÄMPÖHUOLTO EL-, GAS- OCH VÄRMEFÖRSÖRJNING	444	-	25732	43032	2360065	552915
410 Sähkö-, kaas- ja lämpöhuolto El-, gas- och värmeförsörjning	444	-	25732	43032	2360065	552915
4101 Sähkön tuotanto ja jakelu Elförsörjning	376	-	24998	41856	2299958	538784
4103 Kaukolämmön tuotanto ja jakelu Fjärrvärmeförsörjning	68	-	734	1176	60107	14131
42 VEDEN PUHDISTUS JA JÄKELU VATTENFÖRSÖRJNING	94	-	2605	4055	206986	50949
420 Veden puhdistus ja jakelu Vattenförsörjning	94	-	2605	4055	206986	50949
4200 Veden puhdistus ja jakelu Vattenförsörjning	94	-	2605	4055	206986	50949

Toimihenkilöt - Funktionärer				Työntekijät - Arbetare				Koko henki- lökunta Perso- nalen samman- lagt	Toimiala Närings- gren
Lkm Antal	Työ- tunnit Arbets- timmar 1000 t	Palkat Löner 1000 mk	Sosiaa- likulut Social- kostnader 1000 mk	Lkm Antal	Työ- tunnit Arbets- timmar 1000 t	Palkat Löner 1000 mk	Sosiaa- likulut Social- kostnader 1000 mk		
10853	17860	1153935	270520	14879	25172	1206130	282395	25732	41
10853	17860	1153935	270520	14879	25172	1206130	282395	25732	410
10630	17490	1131166	265663	14368	24366	1168792	273121	24998	4101
223	370	22769	4857	511	806	37338	9274	734	4103
956	1426	80927	21631	1649	2629	126059	29318	2605	42
956	1426	80927	21631	1649	2629	126059	29318	2605	420
956	1426	80927	21631	1649	2629	126059	29318	2605	4200

TAULU - TABEL 4
 Toimitukset vuonna 1986
 Leveranser år 1986
 Shipments in 1986

Toimiala Näringsgren	Toimi- paikat Lkm Antal	Toimituk- set Yhteensä Leveran- arbet- ställ- en 1000 mk	Siitä - därav Omat val- Korjaus- misteet ja asen- Egna produkter Reparat. och inst. 1000 mk	Palkkio- työ Lönearbe- te 1000 mk	Kauppata- varat Handels- varor 1000 mk	
KOKO TEOLLISUUS HELA INDUSTRIEN	7321	264919393	245531103	4425901	3268712	10159814
2 KAIVOS- JA MUU KAIVANNAISTOIMINTA BRYTNING AV MINERALISKA PRODUKTER	105	2037481	1862944	1062	43828	40796
23 MALMIKAIVOSTOIMINTA MALMBRYTNING	8	754156	746057	526	6834	329
230 Malmikaivostoiminta, Malmbrytning	8	754156	746057	526	6834	329
2301 Rautamalmien kaivuu Järnmalmsbrytning	1
2302 Muiden malmien kaivuu Annan malmbrytning	7
29 MUU KAIVANNAISTOIMINTA ANNAN BRYTNING OCH UTVINNING	97	1283325	1116887	536	36994	40467
290 Muu kaivannaistoiminta Annan brytning och utvinning	97	1283325	1116887	536	36994	40467
2901 Kivenlouhinta, saven ja hiekan otto Stenbrytning, sandtäkt	70	623006	504578	536	31176	2820
2902 Kemiallisten mineraalien kaivuu Brytning av kemiska råvaror	1
2909 Muu kaivannaisten talteenotto Övrig brytning och utvinning	26
3 TEOLLISUUS TILLVERKNING	6678	234534556	215781626	4320079	3206668	10025061
31 ELINTARVIKK. JUOMIEN JA TUPAKAN VALM LIVSMED.-DRYCKESV.-O.TOBAKSVARUTILLV	968	46229739	42610903	7522	175721	3378511
311 Elintarvikkeiden valmistus Livsmedelstillverkning	852	36001018	32959736	6049	169460	2822651
3111 Teurastus ja lihanjalostus Slakt, köttvarutillverkning	129	12799323	12044242	920	109418	635533
3112 Maidonjalostus Mjölkförädling	131	12357854	10688339	1683	9013	1632911
3113 Kasvisten ja hedelmien jalostus Frukt- och grönsakskonservering	37	1123852	1064759	-	507	57855
3114 Kalatuotteiden valmistus Fiskkonservering	30	252201	207178	1150	7307	36538
3115 Öljyjen ja rasvojen valmistus Olje- och fettillverkning	12	1296829	1207189	1843	23879	56690
3116 Myllytuotteiden valmistus Tillverkning av kvarnprodukter	27	1444387	1395172	453	6407	42338
3117 Leipomotuotteiden valmistus Bagerivarutillverkning	470	3728327	3586770	-	1184	140373
3118 Sokerin valmistus Sockertillverkning	6	1657190	1591506	-	11745	53939

Muut palvelut Andra tjänster	Toimituksista vientiin Export av leverans.	Bruttoarvo Brutto- värde	Kustannukset yhteensä Kosnader sammanl.	Jalostusarvo Förädlingsvärde	Tuotannon volyymi indeksi Produkt. volym index 1980=100	Erikoistumisaste Specialiseringsgrad	Peittävyysaste Täckningsgrad	
1000 mk	1000 mk	1000 mk	1000 mk	1000 mk		%	%	
1533863	73821276	256040763	169510072	86530691	117.1	-	-	KAIKKI SUMMA
88851	209215	2057617	960861	1096756	123.6	95.6	92.5	2
410	60326	770100	315516	454584	97.1	88.1	99.2	23
410	60326	770100	315516	454584	97.1	88.1	99.2	230
.	2301
.	2302
88441	148889	1287517	645345	642172	163.3	92.4	81.6	29
88441	148889	1287517	645345	642172	163.3	92.4	81.6	290
83896	70782	627987	303667	324320	139.4	83.6	80.0	2901
.	2902
.	2909
1201122	73612061	225685300	149887791	75797509	116.6	99.9	100.0	3
57082	3662472	43635193	33165230	10469963	113.6	99.5	99.9	31
43122	3231608	33801039	26310159	7490880	114.5	96.8	97.0	311
9210	403149	12258013	10235591	2022422	123.0	96.8	97.9	3111
25908	2300588	10927420	9237608	1689812	103.5	95.2	99.3	3112
731	107575	1125553	705154	420399	158.5	72.9	63.0	3113
28	8426	242123	153717	88406	124.5	84.4	70.1	3114
7228	404	1258462	994410	264052	114.6	94.6	95.7	3115
17	14780	1429786	1175687	254099	113.7	86.3	94.5	3116
-	66371	3617759	1793867	1823892	114.2	96.3	97.7	3117
-	21834	1704712	1266029	438683	90.1	94.7	94.3	3118

TAULU - TABEL 4
 Toimitukset vuonna 1986
 Leveranser år 1986
 Shipments in 1986

Toimiala Näringsgren	Toimi- paikat Lkm Antal arbet- ställ- en	Toimituk- set Yhteensä Leveran- ser sam- manlagt 1000 mk	Siitä - därav Omat val- misteet Egna produkter 1000 mk	Korjaus- ja asen- nustyö Reparat. och inst. 1000 mk	Palkkio- työ Lönearbe- te 1000 mk	Kauppata- varat Handels- varor 1000 mk
3119 Suklaan ja makeisten valmistus Choklad- och konfekttillverkning	10	1341055	1174581	-	-	166474
312 Elintarvikkeiden valmistus (jatk.) Livsmedelstillverkning (forts.)	86	5878631	5626718	-	4152	247194
3121 Muu elintarvikkeiden valmistus Övrig livsmedelstillverkning	24	2269600	2121593	-	1955	146039
3122 Rehujen valmistus Tillverkning av fodermedel	62	3609031	3505125	-	2197	101155
313 Juomien valmistus Dryckesvarutillverkning	26	3545982	3286643	1130	2109	244283
3131 Väkiviinan ja -juomien valmistus Sprit- och spritdryckstillverkning	8	603648	596775	-	-	5734
3132 Viinien valmistus Vintillverkning	2
3133 Maltaiden ja mallasjuomien valmistus Tillverkning av malt och maltdrycker	14	2072847	1833100	-	1198	238549
3134 Virvoitusjuomien valmistus Läskedryckstillverkning	2
314 Tupakkatuotteiden valmistus Tobaksvarutillverkning	4	804108	737806	343	-	64383
3140 Tupakkatuotteiden valmistus Tobaksvarutillverkning	4	804108	737806	343	-	64383
32 TEKSTIIL, VAATT. JA NAHKAT. VALM. TEXTIL-, BEKLÄDN-, O.LÄDERVARUTILLV.	827	11918968	10527559	3175	986361	352506
321 Tekstiilien valmistus Textilvarutillverkning	277	4368878	3963957	1069	198289	172932
3211 Tekstiil. kehruu, kudonta ja viim. Garn- o. vävnadstillv. textilberedn.	60	1769115	1558667	41	73572	107119
3212 Tekstiiliompelu Textilsömnad	49	321581	286820	1028	12870	20811
3213 Trikootuotteiden valmistus Trikoavarutillverkning	105	1400872	1291521	-	100691	8265
3214 Mattojen valmistus Tillverkning av mattor	33	152830	132453	-	-	20362
3215 Köysien, sidenar. ja verkkojen valm. Tillverkning av rep, snören och nät	7	53673	53261	-	306	106
3219 Muu tekstiilitavaroiden valmistus Övrig textilvarutillverkning	23	670807	641235	-	10850	16269
322 Vaatteiden valmistus Tillverkning av kläder	391	5388922	4562235	1865	656295	152151
3220 Vaatteiden valmistus Tillverkning av kläder	391	5388922	4562235	1865	656295	152151
323 Nahka-, turkis- yms. tuotteiden valm Tillv. av läder, pälskinn m.m.	69	708723	651493	219	42767	14244

Muut palvelut Andra tjänster 1000 mk	Toimituksista vientiin Export av leverans. 1000 mk	Bruttoarvo Bruttovärde 1000 mk	Kustannukset yhteensä Kosnader sammanl. 1000 mk	Jalostusarvo Förädlingsvärde 1000 mk	Tuotannon volyymi indeksi Produkt. volym index 1980=100	Erikoisaste Specialiseringsgrad %	Peittävyysaste Täckningsgrad %	
-	308481	1237211	748096	489115	107.8	99.9	97.1	3119
567	142154	5685078	4897532	787546	107.9	7405.7	-	312
13	50201	2175403	1801472	373931	119.0	89.9	79.7	3121
554	91953	3509675	3096060	413615	100.8	96.0	91.8	3122
11817	217706	3391984	1542089	1849895	117.2	97.1	99.3	313
1139	82897	585536	251635	333901	110.5	88.5	55.9	3131
.	3132
-	112148	1930033	815190	1114843	121.4	68.5	97.4	3133
.	3134
1576	71004	757092	415450	341642	97.9	99.4	100.0	314
1576	71004	757092	415450	341642	97.9	99.4	100.0	3140
49367	4294663	11717933	6678965	5038968	92.2	99.0	97.6	32
32631	1178057	4198843	2429140	1769703	76.4	96.3	91.2	321
29716	315083	1669785	1060806	608979	73.0	94.7	90.6	3211
52	59949	311097	162232	148865	129.2	87.4	81.0	3212
395	417420	1381444	715209	666235	65.5	98.0	82.5	3213
15	54583	131694	73697	57997	90.1	84.1	98.7	3214
-	10107	48521	28977	19544	82.5	86.5	83.4	3215
2453	320915	656302	388219	268083	111.5	79.4	93.4	3219
16376	2377784	5333280	2876101	2457179	102.1	93.8	98.5	322
16376	2377784	5333280	2876101	2457179	102.1	93.8	98.5	3220
-	95687	729187	494373	234814	101.9	98.2	85.3	323

TAULU - TABEL 4
 Toimitukset vuonna 1986
 Leveranser år 1986
 Shipments in 1986

Toimiala Näringsgren	Toimi- paikat Lkm Antal arbet- ställ- en	Toimituk- set Yhteensä Leveran- ser sam- manlagt 1000 mk	Siitä - därav Omat val- misteet Egna produkter 1000 mk	Korjaus- ja asen- nustyö Reparat. och inst. 1000 mk	Palkkio- työ Lönearbe- te 1000 mk	Kauppata- varat Handels- varor 1000 mk
3231 Nahan valmistus Lädertillverkning	15	507418	502258	149	4502	509
3232 Turkisten muokkaus Pälsberedning	11	62270	26950	70	35182	68
3233 Laukkujen yms. nahkateosten valm. Tillv. av väskor o.d. lädervaror	43	139035	122285	-	3083	13667
324 Kenkien valmistus Skotillverkning	90	1452445	1349874	22	89010	13179
3240 Kenkien valmistus Skotillverkning	90	1452445	1349874	22	89010	13179
33 PUUTAVARAN VALMISTUS TRÄVARUTILLVERKNING	959	16133103	15219688	38388	97394	758732
331 Puutavaran paitsi -kalusteiden valm. Trävarutillverkning, utom möbeltillv	616	13068944	12428052	29458	87738	505249
3311 Puutavaran ja rakennusmateriaal.valm Trä- och byggnadsmaterialtillverkn.	540	12704046	12092482	29435	87470	476512
3312 Puu- ja ruokopakkausten valmistus Träförpackningstillverkning	24	98447	96309	-	46	1885
3319 Muu puuteosten valmistus Annan trävarutillverkning	52	266451	239261	23	222	26852
332 Ei-metallisten kalusteiden valmistus Tillv. av möbelvaror utom av metall	343	3064159	2791636	8930	9656	253483
3320 Ei-metallisten kalusteiden valmistus Tillv. av möbelvaror utom av metall	343	3064159	2791636	8930	9656	253483
34 PAPERITEOLL.TUOTT.VALM., GRAAF.TUOT. PAPPERS- OCH GRAFISK TILLVERKN.	890	52487528	51264209	66604	531716	444523
341 Massan, paperin ja -tuotteiden valm. Massa-, pappers och -varutillv.	192	39047172	38550925	66396	58015	277193
3411 Massan ja paperin valmistus Massa- och papperstillverkning	113	33285854	33070499	65229	43412	21834
3412 Paperi- ja kartonkipakkausten valm. Tillv. av pappers- o.kartongförpackn	37	2960094	2796124	1167	2643	150565
3419 Muiden paperi- ja kartonkituott.valm Tillv. av andra pappers- o. kartongv	42	2801224	2684302	-	11960	104794
342 Graafinen tuotanto, kustannustoim. Grafisk produktion, förlagsverksamh.	698	13440356	12713284	208	473701	167330
3420 Graafinen tuotanto, kustannustoim. Grafisk produktion, förlagsverksamh.	698	13440356	12713284	208	473701	167330
35 KEMIALLISTEN YMS. TUOTT. VALMISTUS TILLVERKN. AV KEMISKA.O.D. PRODUKTER	446	28507562	26199424	26911	87159	2055318
351 Kemikaalien valmistus Tillverkning av kemikalier	154	11130402	10367337	9422	23007	615267
3511 Teollisuuskemikaalien valmistus Tillverkning av industrikemikalier	61	4835516	4445505	9113	38	337341

Muut palvelut Andra tjänster	Toimituksista vientiin Export av leverans.	Bruttoarvo Bruttovärde	Kustannukset yhteensä Kosnader sammanl.	Jalostusarvo Förädlingsvärde	Tuotannon volyymi indeksi Produkt. volym index 1980=100	Erikoistumisaste Specialiseringsgrad	Peittävyysaste Täckningsgrad	
1000 mk	1000 mk	1000 mk	1000 mk	1000 mk	1980=100	%	%	
-	46799	534659	404414	130245	117.9	96.9	99.8	3231
-	19828	61460	25727	35733	89.5	98.5	66.7	3232
-	29060	133068	64232	68836	82.1	92.4	50.9	3233
360	643135	1456623	879351	577272	106.9	99.8	97.1	324
360	643135	1456623	879351	577272	106.9	99.8	97.1	3240
18901	5901680	15370346	10282576	5087770	93.7	98.5	97.9	33
18447	5415339	12488300	8774331	3713969	89.6	97.8	98.1	331
18147	5358794	12143030	8592377	3550653	88.9	97.0	98.0	3311
207	6071	96301	59568	36733	273.0	89.5	58.5	3312
93	50474	248969	122386	126583	95.6	66.3	57.0	3319
454	486341	2882046	1508245	1373801	113.1	93.8	89.9	332
454	486341	2882046	1508245	1373801	113.1	93.8	89.9	3320
180476	22319868	52247236	35425659	16821577	120.0	98.7	99.7	34
94643	21749659	38892754	28327748	10565006	115.9	98.3	99.5	341
84880	19417846	33321690	24725017	8596673	120.0	96.4	98.9	3411
9595	955872	2841057	1808449	1032608	101.7	73.3	95.6	3412
168	1375941	2730007	1794282	935725	96.2	88.3	64.3	3419
85833	570209	13354482	7097911	6256571	127.9	98.9	99.2	342
85833	570209	13354482	7097911	6256571	127.9	98.9	99.2	3420
138750	6997022	26551055	18694417	7856638	112.2	97.7	95.6	35
115369	3692805	10552826	6779873	3772953	116.8	94.2	91.3	351
43519	1507463	4539028	2738738	1800290	119.7	95.0	86.1	3511

TAULU - TABEL 4
 Toimitukset vuonna 1986
 Leveranser år 1986
 Shipments in 1986

Toimiala Näringsgren	Toimi- paikat Lkm Antal arbet- ställ- en	Toimituk- set Yhteensä Leveran- ser sam- manlagt 1000 mk	Siitä - därav Omat val- misteet Egna produkter 1000 mk	Korjaus- ja asen- nustyö Reparat. och inst. 1000 mk	Palkkio- työ Lönearbe- te 1000 mk	Kauppata- varat Handels- varor 1000 mk
3512 Lannoite- ja torjunta-aineiden valm. Tillv.av gödsel-, ogräsbekämpn.medel	12	2373341	2245925	-	116	60285
3513 Tekoaineiden valmistus Tillverkning av syntetiska ämnen	81	3921545	3675907	309	22853	217641
352 Muiden kemiallisten tuotteiden valm. Tillv. av andra kemiska produkter	94	4806590	4236481	-	32670	527193
3521 Maalin ja lakan valmistus Färg- och lacktillverkning	16	1143558	1029190	-	344	113601
3522 Lääkevalmisteiden tuotanto Läkemedelstillverkning	15	1451185	1362895	-	16595	65793
3523 Pesuvalm, kosmeett, yms.tuott.valm. Tillv.av tvätt-, kosmet.o.toalettp.	30	1162638	875947	-	10991	275700
3529 Muu kemiallisten tuotteiden valm. Övrig tillv. av kemiska produkter	33	1049209	968449	-	4740	72099
353 Maaöljyn jalostus Petroleumraffinering	2	8246955	7560559	-	1566	684830
3530 Maaöljyn jalostus Petroleumraffinering	2	8246955	7560559	-	1566	684830
354 Maaöljy- ja kivihiilituotteiden valm Tillv. av petroleum- och kolprodukt.	24	998087	896081	102	11805	88801
3540 Maaöljy- ja kivihiilituotteiden valm Tillv. av petroleum- och kolprodukt.	24	998087	896081	102	11805	88801
355 Kumituotteiden valmistus Gummivarutillverkning	19	1040854	1018776	8978	836	5387
3551 Renkaiden valmistus Tillverkning av däck och slangar	3	671319	666565	-	-	-
3559 Muu kumituotteiden valmistus Övrig gummivarutillverkning	16	369535	352211	8978	836	5387
356 Muovituotteiden valmistus Plastvarutillverkning	153	2284674	2120190	8409	17275	133840
3560 Muovituotteiden valmistus Plastvarutillverkning	153	2284674	2120190	8409	17275	133840
36 SAVI- LASI- JA KIVITUOTT. VALMISTUS LER-, GLAS- O. STENPRODUKTSTILLV.	414	7144114	6378966	105546	48463	306361
361 Posliiniteost.- ja saviastiain valm. Porslins- och lergodstillverkning	11	324931	318924	-	-	6007
3610 Posliiniteost.- ja saviastiain valm. Porslins- och lergodstillverkning	11	324931	318924	-	-	6007
362 Lasin ja lasituotteiden valmistus Glas- och glasvarutillverkning	42	1028031	935557	6470	1368	84491
3620 Lasin ja lasituotteiden valmistus Glas- och glasvarutillverkning	42	1028031	935557	6470	1368	84491
369 Muu savi- ja kivituotteiden valm. Annan ler- och stenproduktillv.	361	5791152	5124485	99076	47095	215863

Muut palvelut Andra tjänster	Toimituksista vientiin Export av leverans.	Bruttoarvo Brutto- värde	Kustannukset yhteensä Kosnader sammanl.	Jalostusarvo Förädlingsvärde	Tuotannon volyymi indeksi Produkt. volym index 1980=100	Erikoistumisaste Specialiseringsgrad	Peittävyysaste Täckningsgrad	
1000 mk	1000 mk	1000 mk	1000 mk	1000 mk		%	%	
67015	471070	2294277	1545667	748610	124.6	89.2	97.9	3512
4835	1714272	3719521	2495468	1224053	111.4	89.1	87.5	3513
10246	987835	4364805	2483934	1880871	113.1	95.9	92.8	352
423	299191	1032662	660787	371875	114.0	92.4	94.7	3521
5902	309536	1301088	714970	586118	125.2	94.8	96.7	3522
-	189762	1026266	608701	417565	100.4	89.6	90.9	3523
3921	189346	1004789	499476	505313	109.1	81.6	67.3	3529
-	1226099	7573496	7068385	505111	94.9	99.5	99.0	353
-	1226099	7573496	7068385	505111	94.9	99.5	99.0	3530
1298	181645	830759	657220	173539	141.6	96.7	82.8	354
1298	181645	830759	657220	173539	141.6	96.7	82.8	3540
6877	334689	1039566	499539	540027	104.1	90.0	99.2	355
4754	259966	677740	341127	336613	104.9	75.1	100.0	3551
2123	74723	361826	158412	203414	102.9	81.5	67.8	3559
4960	573949	2189603	1205466	984137	138.4	74.6	74.0	356
4960	573949	2189603	1205466	984137	138.4	74.6	74.0	3560
304778	813140	6920543	3725869	3194674	108.1	95.5	98.0	36
-	79683	328236	107054	221182	100.4	95.3	99.9	361
-	79683	328236	107054	221182	100.4	95.3	99.9	3610
145	469701	962663	496268	466395	94.7	96.9	96.5	362
145	469701	962663	496268	466395	94.7	96.9	96.5	3620
304633	263756	5629644	3122547	2507097	112.1	95.0	98.0	369

TAULU - TABEL 4
 Toimitukset vuonna 1986
 Leveranser år 1986
 Shipments in 1986

Toimiala Näringsgren	Toimi- paikat Lkm Antal arbet- ställ- en	Toimituk- set Yhteensä Leveran- ser sam- manlagt 1000 mk	Siitä - därav Omat val- misteet Egna produkter 1000 mk	Korjaus- ja asen- nustyö Reparat. och inst. 1000 mk	Palkkio- työ Lönarbe- te 1000 mk	Kauppata- varat Handels- varor 1000 mk
3691 Rakennuskeramiikan valmistus Byggnadskeramisk tillverkning	23	390822	307480	23	21097	58938
3692 Sementin, kalkin ja laastin valm. Cement-, kalk- och murbrukstillv.	14	843292	737055	9748	-	14287
3699 Muualla mainits. kivennäisteost.valm Övrig mineralvarutillverkning	324	4557038	4079950	89305	25998	142638
37 METALLIEN VALMISTUS METALLFRAMSTÄLLNING	84	14805073	14463148	11545	183466	135702
371 Raudan, teräksen ja ferroseost.valm. Järn-, stål- o. ferrolegeringsframst	52	10159560	9913493	8891	93922	132042
3710 Raudan, teräksen ja ferroseost.valm. Järn-, stål- o. ferrolegeringsframst	52	10159560	9913493	8891	93922	132042
372 Muiden metallien valmistus Framställning av icke-järnmetaller	32	4645513	4549655	2654	89544	3660
3720 Muiden metallien valmistus Framställning av icke-järnmetaller	32	4645513	4549655	2654	89544	3660
38 METALLI- JA KONEPAJATUOTT. VALM. VERKSTADSVARUTILLVERKNING	1992	56047392	47927036	4051207	1089061	2541778
381 Metallituotteiden valmistus Metallvarutillverkning	712	10021124	8591920	240573	544981	581439
3811 Työkalujen ja -välineiden valmistus Tillverkning av verktyg, redskap	73	873325	709631	7261	14722	139271
3812 Metallihuonekalujen valmistus Metallmöbeltillverkning	41	410885	355469	131	12321	42964
3813 Metallirakenteiden valmistus Tillverkning av metallkonstruktioner	281	3839288	3542353	148547	78521	17795
3819 Muu metallituotteiden valmistus Övrig metallvarutillverkning	317	4897626	3984467	84634	439417	381409
382 Koneiden valmistus Maskintillverkning	671	19011536	15814840	1793291	311268	849653
3821 Kiint. moottorien ja turbiinien valm Tillv.av station. turbiner o. motor.	16	210713	145976	6638	219	56710
3822 Maatalouskoneiden valmistus Tillverkning av jordbruksmaskiner	71	1715910	1448032	80928	10046	176510
3823 Metallin- ja puuntyöstökon. valm. Tillv.av metall- o.träbearb. maskin.	74	1590780	1339473	84243	36584	80125
3824 Teoll. muid.erik.kon. ja laitt.valm. Tillv.av övr.varubearbetningsmask.	241	6681307	5379038	901089	92524	215628
3825 Tieto- ja konttorikoneiden valmistus Tillv. av data- och kontorsmaskiner	26	1805316	1486225	217193	1380	40907
3829 Muu kon. ja laitt.valm.koneiden korj Övrig maskintillv. maskinreparation	243	7007510	6016096	503200	170515	279773
383 Sähkötekniisten tuotteiden valmistus Tillverkning av elektriska produkter	225	11039646	9880994	293071	75555	763246

Muut palvelut Andra tjänster	Toimituksista vientiin Export av leverans.	Bruttoarvo Bruttovärde	Kustannukset yhteensä Kostnader sammanl.	Jalostusarvo Förädlingsvärde	Tuotannon volyymi indeksi Produkt. volym index 1980=100	Erikoisaste Specialiseringsgrad	Peittävyysaste Täckningsgrad	
1000 mk	1000 mk	1000 mk	1000 mk	1000 mk		%	%	
3284	12855	338995	155782	183213	97.6	98.4	92.0	3691
82202	24535	826194	527310	298884	90.5	92.1	95.2	3692
219147	226366	4464455	2439455	2025000	118.5	94.1	97.8	3699
11212	5390348	14556114	11296031	3260083	122.4	96.5	95.6	37
11212	3320650	9905110	7395192	2509918	116.4	96.9	96.0	371
11212	3320650	9905110	7395192	2509918	116.4	96.9	96.0	3710
-	2069698	4651004	3900839	750165	145.2	95.5	94.5	372
-	2069698	4651004	3900839	750165	145.2	95.5	94.5	3720
438310	23674414	53440768	30045779	23394989	132.7	97.9	98.5	38
62211	2158065	9681384	5129545	4551839	137.9	89.3	86.5	381
2440	219808	765232	329013	436219	156.4	86.2	86.6	3811
-	73031	387699	185662	202037	45.2	92.3	68.5	3812
52072	788982	3904475	2270952	1633523	139.0	86.0	84.1	3813
7699	1076244	4623978	2343918	2280060	159.4	81.9	80.3	3819
242484	7936819	18364405	9836977	8527428	124.9	92.1	92.2	382
1170	11738	174881	92448	82433	193.1	79.3	63.9	3821
394	658500	1517030	816462	700568	109.4	77.4	95.0	3822
50355	816668	1484466	822502	661964	163.3	93.6	82.2	3823
93028	3335809	6551992	3617678	2934314	111.3	82.0	81.7	3824
59611	474435	1805661	771959	1033702	372.1	87.1	78.2	3825
37926	2639669	6830375	3715928	3114447	107.3	81.6	83.7	3829
26780	4967939	10553346	5472379	5080967	149.8	91.9	94.8	383

TAULU - TABEL 4
 Toimitukset vuonna 1986
 Leveranser år 1986
 Shipments in 1986

Toimiala Näringsgren	Toimi- paikat Lkm Antal arbet- ställ- en	Toimituk- set Yhteensä Leveran- ser sam- manlagt 1000 mk	Siitä - därav Omat val- misteet Egna produkter 1000 mk	Korjaus- ja asen- nustyö Reparat. och inst. 1000 mk	Palkkio- työ Lönearbe- te 1000 mk	Kauppata- varat Handels- varor 1000 mk
3831 Teollisuussähkökon. ja -laitt. valm. Tillv. av elmask.o.-appar.för industr	111	3440796	2961836	267613	28402	180687
3832 Radioid., televis., tietol.-väl.valm Tillverkning av teleprodukter	65	4880669	4348820	11655	32470	464497
3833 Kotitalouden sähkölaitteiden valmist Tillv. av elektron. hushållsapparate	11	249482	233016	-	4100	11416
3839 Muu sähkölaitt. ja varust. valm. Övrig tillv. av elektriska produkter	38	2468699	2337322	13803	10583	106646
384 Kulkuneuvojen valmistus Transportmedelstillverkning	295	14166105	12062694	1681744	135689	239704
3841 Laivojen ja veneiden valm. ja korj. Byggande o.reparat. av fartyg, båtar	102	7366065	6652751	557931	118967	25435
3842 Kiskoilla kulk. ajon. valm. ja korj. Tillv. o. reparation av rälsfordon	26	1249741	777734	466984	3275	-
3843 Autojen ja autonosen valmistus Tillverkning av bilar och bildelar	151	4822436	4418991	173227	9578	194080
3844 Polku- ja moottoripyörien valmistus Cykel- och motorcykeltillverkning	4	164785	145205	685	-	11910
3845 Lentokoneiden valmistus ja korjaus Tillv. och reparation av flygplan	8	535272	41783	482741	2609	8139
3849 Muu kulkuneuvojen valmistus Övrig transportmedelstillverkning	4	27806	26230	176	1260	140
385 Instrumenttien yms. valmistus Tillverkning av instrument m.m.	89	1808981	1576588	42528	21568	107736
3851 Instrumenttien valmistus ja korjaus Instrumenttillv. och -reparation	79	1752731	1528071	42387	20929	100783
3852 Valokuvaus- ja optiikkavälin. valm. Foto- och optikvarutillverkning	9
3853 Kellojen valmistus Urtillverkning	1
39 MUU VALMISTUS ANNAN TILLVERKNING	98	1261077	1190693	9181	7327	51630
390 Muu valmistus Annan tillverkning	98	1261077	1190693	9181	7327	51630
3901 Kultasepänteosten valmistus Guld- och silvervarutillverkning	29	249026	230778	1348	3538	13228
3902 Soitinten valmistus Musikinstrumenttillverkning	9	114438	104436	1658	-	8340
3903 Urheiluvälineiden valmistus Tillverkning av sportartiklar	27	482761	474655	878	1660	5333
3909 Muualla mainitsemaan valmistus Övrig tillverkning	33	414852	380824	5297	2129	24729
4 SÄHKÖ-, KAASU- JA VESIHUOLTO EL-, GAS- OCH VATTENFÖRSÖRJNING	538	28347356	27886533	104760	18216	93957

Muut palvelut Andra tjänster	Toimituksista vientiin Export av leverans.	Bruttoarvo Bruttovärde	Kustannukset yhteensä Kostnader sammansl.	Jalostusarvo Förädlingsvärde	Tuotannon volyymi indeksi Produkt. volym index 1980=100	Erikoistumisaste Specialiseringsgrad	Peittävyysaste Täckningsgrad	
1000 mk	1000 mk	1000 mk	1000 mk	1000 mk		%	%	
2258	1127850	3353288	1433783	1919505	135.5	89.1	87.1	3831
23227	2910115	4541355	2509535	2031820	218.3	89.8	95.0	3832
950	44578	249165	129552	119613	106.1	96.2	62.6	3833
345	885396	2409538	1399509	1010029	115.8	87.0	97.9	3839
46274	7709172	13103616	8836846	4266770	116.7	95.4	97.0	384
10981	4693493	6462769	4789755	1673014	102.5	97.4	99.0	3841
1748	560838	1257567	685308	572259	175.4	99.2	93.9	3842
26560	2343471	4679020	3057693	1621327	130.6	89.3	92.1	3843
6985	8838	166345	108903	57442	57.7	99.5	100.0	3844
-	98858	509021	176421	332600	154.4	32.5	93.8	3845
-	3674	28894	18766	10128	51.6	97.9	48.5	3849
60561	902419	1738017	770032	967985	210.3	86.2	85.2	385
60561	899388	1684273	751863	932410	210.2	85.7	85.7	3851
.	3852
.	3853
2246	558454	1246112	573265	672847	136.3	93.8	97.0	39
2246	558454	1246112	573265	672847	136.3	93.8	97.0	390
134	72295	241526	114927	126599	110.9	93.3	99.5	3901
4	62490	112725	65666	47059	108.2	99.4	100.0	3902
235	300173	491984	236421	255563	165.1	91.9	96.4	3903
1873	123496	399877	156251	243626	132.3	92.5	93.2	3909
243890	-	28297846	18661420	9636426	121.4	99.4	98.6	4

TAULU - TABEL 4
 Toimitukset vuonna 1986
 Leveranser år 1986
 Shipments in 1986

Toimiala Näringsgren	Toimi- paikat Lkm Antal	Toimituk- set Yhteensä Leveran- arbet- ställ- en	Siitä - därav Omat val- misteet Egna produkter 1000 mk	Korjaus- ja asen- nustyö Reparat. och inst. 1000 mk	Palkkio- työ Lönarbe- te 1000 mk	Kauppata- varat Handels- varor 1000 mk
41 SÄHKÖ-, KAASU- JA LÄMPÖHUOLTO EL-, GAS- OCH VÄRMEFÖRSÖRJNING	444	27556516	27163560	81418	18216	89374
410 Sähkö-, kaasu- ja lämpöhuolto El-, gas- och värmeförsörjning	444	27556516	27163560	81418	18216	89374
4101 Sähkön tuotanto ja jakelu Elförsörjning	376	26955030	26568826	81317	18216	85722
4103 Kaukolämmön tuotanto ja jakelu Fjärrvärmeförsörjning	68	601486	594734	101	-	3652
42 VEDEN PUHDISTUS JA JAKELU VATTENFÖRSÖRJNING	94	790840	722973	23342	-	4583
420 Veden puhdistus ja jakelu Vattenförsörjning	94	790840	722973	23342	-	4583
4200 Veden puhdistus, ja jakelu Vattenförsörjning	94	790840	722973	23342	-	4583

Muut palvelut Andra tjänster	Toimituksista vientiin Export av leverans.	Bruttoarvo Bruttovärde	Kustannukset yhteensä Kosnader sammanl.	Jalostusarvo Förädlingsvärde	Tuotannon volyymi indeksi Produkt. volym index 1980=100	Erikoistumisaste Specialiseringsgrad	Peittävyysaste Täckningsgrad	
1000 mk	1000 mk	1000 mk	1000 mk	1000 mk		%	%	
203948	-	27510584	18484265	9026319	122.0	100.0	70.3	41
203948	-	27510584	18484265	9026319	122.0	-	70.3	410
200949	-	26911100	18049802	8861298	129.8	-	-	4101
2999	-	599484	434463	165021	22.9	751.3	-	4103
39942	-	787262	177155	610107	111.9	99.4	99.7	42
39942	-	787262	177155	610107	111.9	99.4	99.7	420
39942	-	787262	177155	610107	111.9	99.4	99.7	4200

TAULU - TABEL 5
Eräiden tuotantopanosten hankintamenot vuonna 1986
Anskaffningskostnader av vissa produktionsinsatser år 1986
Certain Acquisition costs of inputs in 1986

1986

Toimiala Näringsgren	Toimi- paikat Lkm Antal arbet- ställ- en	Energia - Yhteensä Samman- lagt 1000 mk	Energi - Poltto- aineet Bränsle 1000 mk	Sähkö Elenergi 1000 mk	Lämpö Värme- energi 1000 mk
KOKO TEOLLISUUS					
HELA INDUSTRIIN	7321	25711101	6675610	15812403	3223088
2 KAIIVOS- JA MUU KAIVANNAISTOIMINTA BRYTNING AV MINERALISKA PRODUKTER	105	166448	61102	99474	5872
23 MALMIKAIVOSTOIMINTA MALMBRYTNING	8	61145	11136	46088	3921
230 Malmikaivostoiminta Malmbrytning	8	61145	11136	46088	3921
2301 Rautamalmien kaivuu Järnmalmsbrytning	1
2302 Muiden malmien kaivuu Annan malmbrytning	7
29 MUU KAIVANNAISTOIMINTA ANNAN BRYTNING OCH UTVINNING	97	105303	49966	53386	1951
290 Muu kaivannaistoiminta Annan brytning och utvinning	97	105303	49966	53386	1951
2901 Kivenlouhinta, saven ja hiekan ot Stenbrytning, sandtäkt	70	51976	28931	21501	1544
2902 Kemiallisten mineraalien kaivuu Brytning av kemiska råvaror	1
2909 Muu kaivannaisten talteenotto Övrig brytning och utvinning	26
3 TEOLLISUUS TILLVERKNING	6678	8913423	2234386	4216785	2462252
31 ELINTARVIKK. JUOMIEN JA TUPAKAN V LIVSMED.-DRYCKESV.-O.TOBAKSVARUTI	968	678649	270598	284890	123161
311 Elintarvikkeiden valmistus Livsmedelstillverkning	852	522739	217227	212017	93495
3111 Teurastus ja lihanjalostus Slakt, köttvarutillverkning	129	110149	40096	55853	14200
3112 Maidonjalostus Mjölkförädling	131	165259	83246	55307	26706
3113 Kasvisten ja hedelmien jalostus Frukt- och grönsakskonservering	37	22101	9366	9867	2868
3114 Kalatuotteiden valmistus Fiskkonservering	30	7171	2649	4237	285
3115 Öljyjen ja rasvojen valmistus Olje- och fettillverkning	12	26565	5910	6691	13964
3116 Myllytuotteiden valmistus Tillverkning av kvarnprodukter	27	21804	4256	15452	2096
3117 Leipomotuotteiden valmistus Bagerivarutillverkning	470	95311	52705	37542	5064
3118 Sokerin valmistus Sockertillverkning	6	51791	11500	14160	26131

Aineet ja Yhteensä	tarvikkeet Raaka-ai- neet	- Ämnen Pakkaus- aineet	Muut tuotantopanokset Hankittu korjaus- ja asen.t	- Andra insatser Hankitut palkkio- työt	Hankitut kauppa- tavarat	Vuokrat Hyror	Muut pal- velut Andra tjänster	
Samman- lagt	Råämnen	Förpack- ningar	Anskaff. reparat.	Anskaff. lönearb.	Anskaff. handelsv.			
1000 mk	1000 mk	1000 mk	1000 mk	1000 mk	1000 mk	1000 mk	1000 mk	
115875375	112261711	3613664	3304519	6174697	8253866	1136550	13268088	KAIKKI SUMMA
309031	292589	16442	61972	212856	35430	9920	215856	2
128273	127931	342	17981	47008	329	1710	73744	23
128273	127931	342	17981	47008	329	1710	73744	230
.	2301
.	2302
180758	164658	16100	43991	165848	35101	8210	142112	29
180758	164658	16100	43991	165848	35101	8210	142112	290
100384	97660	2724	30169	40611	2883	7341	72763	2901
.	2902
.	2909
115243276	111646077	3597199	2758136	5918818	8154665	1058244	12260948	3
29698832	27987489	1711343	368274	107771	2823288	173332	1870677	31
23874691	22590700	1283991	285647	98470	2435728	114155	1336362	311
9655951	9423783	232168	82836	59472	567683	35202	330233	3111
8583635	8029722	553913	94125	5161	1469122	11185	355799	3112
609950	499352	110598	11271	445	43141	4943	73745	3113
126042	111906	14136	2873	102	20725	4841	11751	3114
876800	833260	43540	16665	1958	26689	8378	98494	3115
1026485	981134	45351	16639	6530	35305	5641	78779	3116
1428668	1290158	138510	31437	15444	115593	20972	199494	3117
978774	956640	22134	18096	6865	49504	12121	74873	3118

TAULU - TABEL 5

Eräiden tuotantopanosten hankintamenot vuonna 1986

Anskaffningskostnader av vissa produktionsinsatser år 1986

Certain Acquisition costs of inputs in 1986

1986

Toimiala Näringsgren	Toimi- paikat Lkm Antal arbet- ställ- en	Energia - Yhteensä Samman- lagt 1000 mk	Energi - Poltto- aineet Bränsle 1000 mk	Sähkö - Elenergi 1000 mk	Lämpö - Värme- energi 1000 mk
3119 Suklaan ja makeisten valmistus Choklad- och konfekttillverkning	10	22588	7499	12908	2181
312 Elintarvikkeiden valmistus (jatk. Livsmedelstillverkning (forts.))	86	77309	23675	43238	10396
3121 Muu elintarvikkeiden valmistus Övrig livsmedelstillverkning	24	23816	5634	11091	7091
3122 Rehujen valmistus Tillverkning av fodermedel	62	53493	18041	32147	3305
313 Juomien valmistus Dryckesvarutillverkning	26	72336	27374	26326	18636
3131 Väkiviinan ja -juomien valmistus Sprit- och spritdryckstillverknin	8	22043	4078	6527	11438
3132 Viinien valmistus Vintillverkning	2
3133 Maltaiden ja mallasjuomien valmis Tillverkning av malt och maltdryc	14	37592	19478	15024	3090
3134 Virvoitusjuomien valmistus Läskedryckstillverkning	2
314 Tupakkatuotteiden valmistus Tobaksvarutillverkning	4	6265	2322	3309	634
3140 Tupakkatuotteiden valmistus Tobaksvarutillverkning	4	6265	2322	3309	634
32 TEKSTIIL, VAATT. JA NAHKAT. VALM. TEXTIL-, BEKLÄDN-, O.LÄDERVARUTIL	827	191160	64440	92652	34068
321 Tekstiilien valmistus Textilvarutillverkning	277	112049	31790	52611	27648
3211 Tekstiil. kehruu, kudonta ja viim Garn- o. vävnadstillv, textiltbere	60	59591	9825	25334	24432
3212 Tekstiiliompelu Textilsömnad	49	3746	1863	1522	361
3213 Trikootuotteiden valmistus Trikoavarutillverkning	105	28433	13463	14044	926
3214 Mattojen valmistus Tillverkning av mattor	33	3110	1654	1339	117
3215 Köysien, sidenar. ja verkkojen va Tillverkning av rep, snören och n	7	1743	305	1394	44
3219 Muu tekstiilitavaroiden valmistus Övrig textilvarutillverkning	23	15426	4680	8978	1768
322 Vaatteiden valmistus Tillverkning av kläder	391	49881	19681	25161	5039
3220 Vaatteiden valmistus Tillverkning av kläder	391	49881	19681	25161	5039
323 Nahka-, turkis- yms. tuotteiden v Tillv. av läder, pälskinn m.m.	69	15108	7850	6690	568

Aineet ja Yhteensä	tarvikkeet Raaka-ai- neet Räämnen	- Ämnen Pakkaus- aineet Förpack- ningar	Muut tuotantopanokset Hankittu korjaus- ja asen.t Anskaff. reparat.	Hankitut palkkio- työt Anskaff. lönearb.	- Andra insatser Hankitut kauppa- tavarat Anskaff. handelsv.	Vuokrat Hyror	Muut pal- velut Andra tjänster	
1000 mk	1000 mk	1000 mk	1000 mk	1000 mk	1000 mk	1000 mk	1000 mk	
588386	464745	123641	11705	2493	107966	10872	113194	3119
4356326	4208284	148042	41596	7456	197942	17711	202579	312
1626362	1526773	99589	17401	768	117298	8349	112467	3121
2729964	2681511	48453	24195	6688	80644	9362	90112	3122
1161436	928240	233196	34067	1732	145721	38549	272139	313
216429	161394	55035	2039	-	4957	-	22463	3131
.	3132
626876	519369	107507	20507	787	140764	25122	124143	3133
.	3134
306379	260265	46114	6964	113	43897	2917	59597	314
306379	260265	46114	6964	113	43897	2917	59597	3140
4917330	4808909	108421	64888	677376	288798	71673	551526	32
1815185	1768681	46504	38770	136664	165032	25293	194991	321
776707	760736	15971	26310	37024	100032	14965	92670	3211
141453	137186	4267	537	3036	12292	676	8077	3212
492922	476407	16515	6377	90169	20086	6685	56565	3213
58969	58011	958	1602	88	17276	791	7405	3214
21800	21147	653	138	92	295	394	1224	3215
323334	315194	8140	3806	6255	15051	1782	29050	3219
1971391	1941937	29454	18365	461954	103974	40972	291727	322
1971391	1941937	29454	18365	461954	103974	40972	291727	3220
423405	422254	1151	3559	1501	7562	1447	18440	323

TAULU - TABEL 5

Eräiden tuotantopanosten hankintamenot vuonna 1986
 Anskaffningskostnader av vissa produktionsinsatser år 1986
 Certain Acquisition costs of inputs in 1986

1986

Toimiala Näringsgren	Toimi- paikat Lkm Antal arbet- ställ- en	Energia - Yhteensä Samman- lagt 1000 mk	Energi - Poltto- aineet Bränsle 1000 mk	Sähkö Elenergi 1000 mk	Lämpö Värme- energi 1000 mk
3231 Nahan valmistus Lädertillverkning	15	11598	5921	5234	443
3232 Turkisten muokkaus Pälsberedning	11	1823	960	863	-
3233 Laukkujen yms. nahkateosten valm. Tillv. av väskor o.d. lädervaror	43	1687	969	593	125
324 Kenkien valmistus Skotillverkning	90	14122	5119	8190	813
3240 Kenkien valmistus Skotillverkning	90	14122	5119	8190	813
33 PUUTAVARAN VALMISTUS TRÄVARUTILLVERKNING	959	505902	96909	252228	156765
331 Puutavaran paitsi -kalusteiden va Trävarutillverkning, utom möbelti	616	446112	77002	218645	150465
3311 Puutavaran ja rakennusmateriaal.v Trä- och byggnadsmaterialtillverk	540	438590	74150	214227	150213
3312 Puu- ja ruokopakkausten valmistus Träförpackningstillverkning	24	1469	724	737	8
3319 Muu puuteosten valmistus Annan trävarutillverkning	52	6053	2128	3681	244
332 Ei-metallisten kalusteiden valmis Tillv. av möbelvaror utom av meta	343	59790	19907	33583	6300
3320 Ei-metallisten kalusteiden valmis Tillv. av möbelvaror utom av meta	343	59790	19907	33583	6300
34 PAPERITEOLL.TUOTT.VALM., GRAAF.TU PAPPERS- OCH GRAFISK TILLVERKN.	890	3922878	221531	1953466	1747881
341 Massan, paperin ja -tuotteiden va Massa-, pappers och -varutillv.	192	3798999	186206	1887249	1725544
3411 Massan ja paperin valmistus Massa- och papperstillverkning	113	3675085	156965	1832189	1685931
3412 Paperi- ja kartonkipakkausten val Tillv. av pappers- o.kartongförpa	37	45894	9537	21436	14921
3419 Muiden paperi- ja kartonkituott.v Tillv. av andra pappers- o. karto	42	78020	19704	33624	24692
342 Graafinen tuotanto, kustannustoim Grafisk produktion, förlagsverksa	698	123879	35325	66217	22337
3420 Graafinen tuotanto, kustannustoim Grafisk produktion, förlagsverksa	698	123879	35325	66217	22337
35 KEMIALLISTEN YMS. TUOTT. VALMISTU TILLVERKN. AV KEMISKA.O.D. PRODUK	446	980336	224591	572724	183021
351 Kemikaalien valmistus Tillverkning av kemikalier	154	716382	173249	415255	127878
3511 Teollisuuskemikaalien valmistus Tillverkning av industrikemikalie	61	512486	96459	314690	101337

Aineet ja Yhteensä	tarvikkeet Raaka-ai- neet Räämnen	- Ämnen Pakkaus- aineet Förpack- ningar	Muut tuotantopanokset Hankittu korjaus- ja asen.t Anskaff. reparat.	Hankitut palkkio- työt Anskaff. lönearb.	- Andra insatser Hankitut kauppa- tavarat Anskaff. handelsv.	Vuokrat Hyror	Muut pal- velut Andra tjänster		
1000 mk	1000 mk	1000 mk	1000 mk	1000 mk	1000 mk	1000 mk	1000 mk		
349757	349397	360	2709	896	42	614	10929	3231	
21074	20826	248	504	25	46	145	1871	3232	
52574	52031	543	346	580	7474	688	5640	3233	
707349	676037	31312	4194	77257	12230	3961	46368	324	
707349	676037	31312	4194	77257	12230	3961	46368	3240	
8429604	8313414	116190	204501	151930	613262	52612	695673	33	
7241548	7164391	77157	183079	131527	437682	29902	528298	331	
7087433	7012779	74654	180791	130984	416262	27263	516038	3311	
55206	55098	108	562	16	2222	568	2181	3312	
98909	96514	2395	1726	527	19198	2071	10079	3319	
1188056	1149023	39033	21422	20403	175580	22710	167375	332	
1188056	1149023	39033	21422	20403	175580	22710	167375	3320	
24616519	24025783	590736	1016851	2645721	342382	181497	2786573	34	
22209116	21658090	551026	892330	135127	202769	90782	1013467	341	
19151158	18720710	430448	820992	105555	14079	71109	772344	3411	
1536054	1509198	26856	31612	19459	124884	12985	123944	3412	
1521904	1428182	93722	39726	10113	63806	6688	117179	3419	
2407403	2367693	39710	124521	2510594	139613	90715	1773106	342	
2407403	2367693	39710	124521	2510594	139613	90715	1773106	3420	
14510955	13886195	624760	337098	60665	1748562	109164	1482625	35	
5121853	4966996	154857	162581	26236	498000	38757	562140	351	
1889789	1858158	31631	87069	15687	242059	6713	152279	3511	

TAULU - TABEL 5

Eräiden tuotantopanosten hankintamenot vuonna 1986
 Anskaffningskostnader av vissa produktionsinsatser år 1986
 Certain Acquisition costs of inputs in 1986

1986

Toimiala Näringsgren	Toimi- paikat Lkm Antal arbit- ställ- en	Energia Yhteensä Samman- lagt 1000 mk	Energi - Poltto- aineet Bränsle 1000 mk	1986	
				Sähkö Elenergi 1000 mk	Lämpö Värme- energi 1000 mk
3512 Lannoite- ja torjunta-aineiden va Tillv.av gödsel-, ogräsbekämpn.me	12	52368	22699	24040	5629
3513 Tekoaineiden valmistus Tillverkning av syntetiska ämnen	81	151528	54091	76525	20912
352 Muiden kemiallisten tuotteiden va Tillv. av andra kemiska produkter	94	68562	21027	32639	14896
3521 Maalin ja lakan valmistus Färg- och lacktillverkning	16	12615	2249	6217	4149
3522 Lääkevalmisteiden tuotanto Läkemedelstillverkning	15	23088	4059	13001	6028
3523 Pesuvalm. kosmeett, yms.tuott.val Tillv.av tvätt-, kosmet.o.toalett	30	11913	6073	3903	1937
3529 Muu kemiallisten tuotteiden valm. Övrig tillv. av kemiska produkter	33	20946	8646	9518	2782
353 Maaöljyn jalostus Petroleumraffinering	2	87173	3020	59022	25131
3530 Maaöljyn jalostus Petroleumraffinering	2	87173	3020	59022	25131
354 Maaöljy- ja kivihiilituotteiden v Tillv. av petroleum- och kolprodu	24	14583	8670	4670	1243
3540 Maaöljy- ja kivihiilituotteiden v Tillv. av petroleum- och kolprodu	24	14583	8670	4670	1243
355 Kumituotteiden valmistus Gummivarutillverkning	19	34778	5758	17268	11752
3551 Renkaiden valmistus Tillverkning av däck och slangar	3	22333	454	10173	11706
3559 Muu kumituotteiden valmistus Övrig gummivarutillverkning	16	12445	5304	7095	46
356 Muovituotteiden valmistus Plastvarutillverkning	153	58858	12867	43870	2121
3560 Muovituotteiden valmistus Plastvarutillverkning	153	58858	12867	43870	2121
36 SAVI- LASI- JA KIVITUOTT. VALMIST LER-, GLAS- O. STENPRODUKTSTILLV.	414	398640	241932	149195	7513
361 Posliiniteost.- ja saviastiain va Porslins- och lergodstillverkning	11	13776	7099	5436	1241
3610 Posliiniteost.- ja saviastiain va Porslins- och lergodstillverkning	11	13776	7099	5436	1241
362 Lasin ja lasituotteiden valmistus Glas- och glasvarutillverkning	42	46988	22948	23057	983
3620 Lasin ja lasituotteiden valmistus Glas- och glasvarutillverkning	42	46988	22948	23057	983
369 Muu savi- ja kivituotteiden valm. Annan ler- och stenproduktillv.	361	337876	211885	120702	5289

Aineet ja Yhteensä Samman- lagt	tarvikkeet Raaka-ai- neet Råämnen	- Ämnen Pakkaus- aineet Förpack- ningar	Muut tuotantopanokset Hankittu korjaus- ja asen.t Anskaff. reparat.	Hankitut palkkio- työt Anskaff. lönearb.	- Andra insatser Hankitut kauppa- tavarat Anskaff. handelsv.	Vuokrat Hyror	Muut pal- velut Andra tjänster	
1000 mk	1000 mk	1000 mk	1000 mk	1000 mk	1000 mk	1000 mk	1000 mk	
1218951	1149534	69417	16170	209	49510	16745	217032	3512
2013113	1959304	53809	59342	10340	206431	15299	192829	3513
1817292	1452705	364587	64917	13234	371851	28740	565041	352
558168	495949	62219	7393	1541	106528	6261	86771	3521
461145	381723	79422	34005	7930	64554	9969	254738	3522
408404	232908	175496	9476	3325	151137	10816	154872	3523
389575	342125	47450	14043	438	49632	1694	68660	3529
5722228	5722228	-	71491	-	684830	11830	98731	353
5722228	5722228	-	71491	-	684830	11830	98731	3530
516037	462019	54018	10273	664	82671	5629	64572	354
516037	462019	54018	10273	664	82671	5629	64572	3540
378918	373187	5731	7962	2508	4586	6538	65344	355
260532	256086	4446	3228	2192	-	-	49458	3551
118386	117101	1285	4734	316	4586	6538	15886	3559
954627	909060	45567	19874	18023	106624	17670	126797	356
954627	909060	45567	19874	18023	106624	17670	126797	3560
2199224	2082830	116394	185105	88269	252465	45550	771780	36
40961	30906	10055	2710	-	5169	2622	41618	361
40961	30906	10055	2710	-	5169	2622	41618	3610
337249	305941	31308	14591	3046	72676	2931	94383	362
337249	305941	31308	14591	3046	72676	2931	94383	3620
1821014	1745983	75031	167804	85223	174620	39997	635779	369

TAULU - TABEL 5

Eräiden tuotantopanosten hankintamenot vuonna 1986
 Anskaffningskostnader av vissa produktionsinsatser år 1986
 Certain Acquisition costs of inputs in 1986

1986

Toimiala Näringsgren	Toimi- paikat Lkm Antal arbet- ställ- en	Energia Yhteensä Samman- lagt 1000 mk	Energi - Poltto- aineet Bränsle 1000 mk	Sähkö Elenergi 1000 mk	Lämpö Värme- energi 1000 mk
3691 Rakennuskeramiikan valmistus Byggnadskeramisk tillverkning	23	36932	23156	12774	1002
3692 Sementin, kalkin ja laastin valm. Cement-, kalk- och murbrukstillv.	14	116633	73781	41562	1290
3699 Muualla mainits. kivennäisteost.v Övrig mineralvarutillverkning	324	184311	114948	66366	2997
37 METALLIEN VALMISTUS METALLFRAMSTÄLLNING	84	1419669	883536	460285	75848
371 Raudan, teräksen ja ferroseost.va Järn-, stål- o. ferrolegeringsfra	52	1176109	844971	302185	28953
3710 Raudan, teräksen ja ferroseost.va Järn-, stål- o. ferrolegeringsfra	52	1176109	844971	302185	28953
372 Muiden metallien valmistus Framställning av icke-järnmetalle	32	243560	38565	158100	46895
3720 Muiden metallien valmistus Framställning av icke-järnmetalle	32	243560	38565	158100	46895
38 METALLI- JA KONEPAJATUOTT. VALM. VERKSTADSVARUTILLVERKNING	1992	794315	222095	439544	132676
381 Metallituotteiden valmistus Metallvarutillverkning	712	185870	67063	103530	15277
3811 Työkalujen ja -välineiden valmist Tillverkning av verktyg, redskap	73	17707	4616	12325	766
3812 Metallihuonekalujen valmistus Metallmöbeltillverkning	41	9459	3782	5275	402
3813 Metallirakenteiden valmistus Tillverkning av metallkonstruktio	281	55882	21837	27684	6361
3819 Muu metallituotteiden valmistus Övrig metallvarutillverkning	317	102822	36828	58246	7748
382 Koneiden valmistus Maskintillverkning	671	259518	66776	139840	52902
3821 Kiint. moottorien ja turbiinien v Tillv.av station. turbiner o. mot	16	2255	762	1275	218
3822 Maatalouskoneiden valmistus Tillverkning av jordbruksmaskiner	71	21370	5648	11284	4438
3823 Metallin- ja puuntyöstökon. valm. Tillv.av metall- o. träbearb. mask	74	16715	5608	8776	2331
3824 Teoll. muid.erik.kon. ja laitt.va Tillv.av övr.varubearbetningsmask	241	112336	24927	60362	27047
3825 Tieto- ja konttorikoneiden valmis Tillv. av data- och kontorsmaskin	26	10527	2633	7068	826
3829 Muu kon. ja laitt.valm.koneiden k Övrig maskintillv. maskinreparati	243	96315	27198	51075	18042
383 Sähkötekniisten tuotteiden valmist Tillverkning av elektriska produk	225	134135	20736	87017	26382

Aineet ja Yhteensä	tarvikkeet Raaka-ai- neet Rääminen	- Ämnen Pakkaus- aineet Förpack- ningar	Muut tuotantopanokset Hankittu korjaus- ja asen.t Anskaff. reparat.	Hankitut palkkio- työt Anskaff. lönearb.	- Andra insatser Hankitut kauppa- tavarat Anskaff. handelsv.	Vuokrat Hyror	Muut pal- velut Andra tjänster	
1000 mk	1000 mk	1000 mk	1000 mk	1000 mk	1000 mk	1000 mk	1000 mk	
58016	48990	9026	14747	1	52762	4458	43435	3691
171951	158287	13664	35024	14707	7704	17737	148019	3692
1591047	1538706	52341	118033	70515	114154	17802	444325	3699
8773939	8713894	60045	125585	196552	114797	28249	599467	37
5246715	5207588	39127	82593	162470	106113	26036	529650	371
5246715	5207588	39127	82593	162470	106113	26036	529650	3710
3527224	3506306	20918	42992	34082	8684	2213	69817	372
3527224	3506306	20918	42992	34082	8684	2213	69817	3720
21660272	21415408	244864	448881	1987195	1928482	389923	3429114	38
3729789	3651792	77997	79327	455019	436109	81336	515768	381
240042	229650	10392	6800	9605	116314	6831	41050	3811
126395	120511	5884	3428	4160	27339	5996	35266	3812
1562302	1546939	15363	19569	368469	15811	29963	226908	3813
1801050	1754692	46358	49530	72785	276645	38546	212544	3819
6907363	6836200	71163	135539	885812	679880	143773	1423303	382
60850	60447	403	821	4588	40642	6589	15002	3821
634011	632219	1792	8221	43157	133855	7176	93086	3822
633159	626833	6326	13137	74646	68773	6324	81192	3823
2617047	2602874	14173	58265	240520	187653	51247	501555	3824
497625	494495	3130	4039	39893	30977	2012	196835	3825
2464671	2419332	45339	51056	483008	217980	70425	535633	3829
4248135	4179177	68958	81815	117352	579389	85381	714071	383

TAULU - TABEL 5

Eräiden tuotantopanosten hankintamenot vuonna 1986
 Anskaffningskostnader av vissa produktionsinsatser år 1986
 Certain Acquisition costs of inputs in 1986

1986

Toimiala Näringsgren	Toimi- paikat Lkm Antal arbet- ställ- en	Energia - Energi		Sähkö Elenergi 1000 mk	Lämpö Värme- energi 1000 mk
		Yhteensä Samman- lagt 1000 mk	Poltto- aineet Bränsle 1000 mk		
3831 Teollisuussähkökon. ja -laitt. va Tillv. av elmask.o.-appar.för indu	111	45114	6780	28211	10123
3832 Radioid., televis., tietol.-väl.v Tillverkning av teleprodukter	65	33092	6784	21650	4658
3833 Kotitalouden sähkölaitteiden valm Tillv. av elektron. hushållsappar	11	7672	1071	6063	538
3839 Muu sähkölaitt. ja varust. valm. Övrig tillv. av elektriska produk	38	48257	6101	31093	11063
384 Kulkuneuvojen valmistus Transportmedelstillverkning	295	199634	63887	100527	35220
3841 Laivojen ja veneiden valm. ja kor Byggande o.reparat. av fartyg, bå	102	93531	28697	49759	15075
3842 Kiskoilla kulk., ajon. valm. ja ko Tillv. o. reparation av rälsfordo	26	38096	9389	16168	12539
3843 Autojen ja autosien valmistus Tillverkning av bilar och bildela	151	53260	21927	27810	3523
3844 Polku- ja moottoripyörien valmist Cykel- och motorcykeltillverkning	4	2612	557	2005	50
3845 Lentokoneiden valmistus ja korjau Tillv. och reparation av flygplan	8	11360	2819	4508	4033
3849 Muu kulkuneuvojen valmistus Övrig transportmedelstillverkning	4	775	498	277	-
385 Instrumenttien yms. valmistus Tillverkning av instrument m.m.	89	15158	3633	8630	2895
3851 Instrumenttien valmistus ja korja Instrumenttillv. och -reparation	79	14797	3555	8415	2827
3852 Valokuvaus- ja optiikkavälin. val Foto- och optikvarutillverkning	9
3853 Kellojen valmistus Urtillverkning	1
39 MUU VALMISTUS ANNAN TILLVERKNING	98	21874	8754	11801	1319
390 Muu valmistus Annan tillverkning	98	21874	8754	11801	1319
3901 Kultasepänteosten valmistus Guld- och silvervarutillverkning	29	3051	1137	1380	534
3902 Soitinten valmistus Musikinstrumenttillverkning	9	1712	858	726	128
3903 Urheiluvälineiden valmistus Tillverkning av sportartiklar	27	8226	3360	4697	169
3909 Muualla mainitseman valmistus Övrig tillverkning	33	8885	3399	4998	488
4 SÄHKÖ-, KAASU- JA VESIHUOLTO EL-, GAS- OCH VATTENFÖRSÖRJNING	538	16631230	4380122	11496144	754964

Aineet ja Yhteensä	tarvikkeet Raaka-ai- neet	- Ämnen Pakkaus- aineet	Muut tuotantopanokset Hankittu korjaus- ja asen.t	Hankitut palkkio- työt	- Andra insatser Hankitut kauppa- tavarat	Vuokrat Hyror	Muut pal- velut Andra tjänster	
Samman- lagt	Råämnen	Förpack- ningar	Anskaff. reparat.	Anskaff. lönearb.	Anskaff. handelsv.			
1000 mk	1000 mk	1000 mk	1000 mk	1000 mk	1000 mk	1000 mk	1000 mk	1000 mk
1097003	1083930	13073	31808	31185	129419	22557	192632	3831
1951891	1924069	27822	24490	62637	361592	32999	340380	3832
99524	95521	4003	2484	1149	9795	1510	18910	3833
1099717	1075657	24060	23033	22381	78583	28315	162149	3839
6259448	6247729	11719	139674	468548	169339	65545	626047	384
2626825	2624910	1915	81952	363197	21859	43599	412441	3841
611767	611333	434	22256	31433	-	668	23092	3842
2808694	2801217	7477	31399	20344	131716	20915	151479	3843
90434	88723	1711	1250	200	12250	-	11740	3844
109804	109744	60	2667	50249	3413	295	25211	3845
11924	11802	122	150	3125	101	68	2084	3849
515537	500510	15027	12526	60464	63765	13888	149925	385
500356	485525	14831	12221	60414	60496	13602	147040	3851
.	3852
.	3853
436601	412155	24446	6953	3339	42629	6244	73513	39
436601	412155	24446	6953	3339	42629	6244	73513	390
84786	79900	4886	1109	1581	11488	1336	16401	3901
45570	45267	303	675	236	7115	1308	10333	3902
185184	173050	12134	3081	653	3960	2127	28908	3903
121061	113938	7123	2088	869	20066	1473	17871	3909
323068	323045	23	484411	43023	63771	68386	791284	4

TAULU - TABEL 5

Eräiden tuotantopanosten hankintamenot vuonna 1986
 Anskaffningskostnader av vissa produktionsinsatser år 1986
 Certain Acquisition costs of inputs in 1986

1986

Toimiala Näringsgren	Toimi- paikat Lkm Antal arbet- ställ- en	Energia - Energi		1986	
		Yhteensä Samman- lagt 1000 mk	Poltto- aineet Bränsle 1000 mk	Sähkö Elenergi 1000 mk	Lämpö Värme- energi 1000 mk
41 SÄHKÖ-, KAASU- JA LÄMPÖHUOLTO EL-, GAS- OCH VÄRMEFÖRSÖRJNING	444	16577463	4371633	11453704	752126
410 Sähkö-, kaasu- ja lämpöhuolto El-, gas- och värmeförsörjning	444	16577463	4371633	11453704	752126
4101 Sähköön tuotanto ja jakelu Elförsörjning	376	16191984	4155567	11395510	640907
4103 Kaukolämmön tuotanto ja jakelu Fjärrvärmeförsörjning	68	385479	216066	58194	111219
42 VEDEN PUHDISTUS JA JAKELU VATTENFÖRSÖRJNING	94	53767	8489	42440	2838
420 Veden puhdistus ja jakelu Vattenförsörjning	94	53767	8489	42440	2838
4200 Veden puhdistus ja jakelu Vattenförsörjning	94	53767	8489	42440	2838

Aineet ja Yhteensä	tarvikkeet Raaka-ai- neet	- Ämnen Pakkaus- aineet	Muut tuotantopanokset Hankittu korjaus- ja asen.t	- Andra insatser Hankitut palkkio- työt	Hankitut Anskaff. lönearb.	- Andra insatser Hankitut kauppa- tavarat	Vuokrat Hyror	Muut pal- velut Andra tjänster	
Samman- lagt	Råämnen	Förpack- ningar	Anskaff. reparat.	Anskaff. lönearb.	Anskaff. handelsv.				
1000 mk	1000 mk	1000 mk	1000 mk	1000 mk	1000 mk	1000 mk	1000 mk	1000 mk	
261837	261814	23	472402	39217	59594	67939	745346	41	
261837	261814	23	472402	39217	59594	67939	745346	410	
256535	256512	23	457171	36942	56579	67388	727259	4101	
5302	5302	-	15231	2275	3015	551	18087	4103	
61231	61231	-	12009	3806	4177	447	45938	42	
61231	61231	-	12009	3806	4177	447	45938	420	
61231	61231	-	12009	3806	4177	447	45938	4200	

TAULU - TABEL 6

Teollisuustoiminta juridisen muodon ja toimialan mukaan vuonna 1986
 Den industriella verksamhet enligt juridisk form och näringsgren år 1986
 The Industrial activity by juridical form in the Groups of Industry in 1986

Toimiala Näringsgren	Toimi- paikat Lkm Antal arbet- ställ- en	Palkattu henki Avlönade perso- nalen Lkm Antal	lökunta Työtun- nit Arbets- timmar 1000 t	Palkat Löner 1000 mk	Brutto- arvo Brutto- värde 1000 mk	Jalostus- arvo Förädlings- värde 1000 mk
KOKO TEOLLISUUS HELA INDUSTRIEN	7321	509311	859813	40560953	256040763	86530691
2 KAIIVOS- JA MUU KAIVANNAISTOIMINTA BRYTNING AV MINERALISKA PRODUKTER	105	5557	9599	492170	2057617	1096756
23 MALMIKAIVOSTOIMINTA MALMBRYTNING	8	2610	4455	264234	770100	454584
230 Malmikaivostoiminta Malmbrytning	8	2610	4455	264234	770100	454584
2301 Rautamalmien kaivuu Järnmalmsbrytning	1
2302 Muiden malmien kaivuu Annan malmbrytning	7
29 MUU KAIVANNAISTOIMINTA ANNAN BRYTNING OCH UTVINNING	97	2947	5144	227936	1287517	642172
290 Muu kaivannaistoiminta Annan brytning och utvinning	97	2947	5144	227936	1287517	642172
2901 Kivenlouhinta, saven ja hiekan ot Stenbrytning, sandtäkt	70	1490	2626	114277	627987	324320
2902 Kemiallisten mineraalien kaivuu Brytning av kemiska råvaror	1
2909 Muu kaivannaisten talteenotto Övrig brytning och utvinning	26
3 TEOLLISUUS TILLVERKNING	6678	475417	803127	37501732	225685300	75797509
31 ELINTARVIKK. JUOMIEN JA TUPAKAN V LIVSMED.-DRYCKESV.-O.TOBAKSVARUTI	968	56859	99427	4240294	43635193	10469963
311 Elintarvikkeiden valmistus Livsmedelstillverkning	852	47380	82842	3462789	33801039	7490880
3111 Teurastus ja lihanjalostus Slakt, köttvarutillverkning	129	13426	22698	990934	12258013	2022422
3112 Maidonjalostus Mjölkförädling	131	10103	17920	785941	10927420	1689812
3113 Kasvisten ja hedelmien jalostus Frukt- och grönsakskonservering	37	1989	3460	126861	1125553	420399
3114 Kalatuotteiden valmistus Fiskkonservering	30	702	1293	47062	242123	88406
3115 Öljyjen ja rasvojen valmistus Olje- och fettillverkning	12	767	1320	79202	1258462	264052
3116 Myllytuotteiden valmistus Tillverkning av kvarnprodukter	27	1521	2611	132153	1429786	254099
3117 Leipomotuotteiden valmistus Bagerivarutillverkning	470	14548	25934	937870	3617759	1823892
3118 Sokerin valmistus Sockertillverkning	6	1553	2779	154590	1704712	438683

TAULU - TABEL 6

Teollisuustoiminta juridisen muodon ja toimialan mukaan vuonna 1986
 Den industriella verksamhet enligt juridisk form och näringsgren år 1986
 The Industrial activity by juridical form in the Groups of Industry in 1986

Toimiala Näringsgren	Toimi- paikat Lkm Antal arbet- ställ- en	Palkattu henki Avlönade perso- nalen Lkm Antal	löykunta Työtun- nit Arbets- timmar 1000 t	Palkat Löner 1000 mk	Brutto- arvo Brutto- värde 1000 mk	Jalostus- arvo Förädlings- värde 1000 mk
3119 Suklaan ja makeisten valmistus Choklad- och konfekttillverkning	10	2771	4827	208176	1237211	489115
312 Elintarvikkeiden valmistus (jatk. Livsmedelstillverkning (forts.))	86	3088	5524	248372	5685078	787546
3121 Muu elintarvikkeiden valmistus Övrig livsmedelstillverkning	24	1165	2156	94957	2175403	373931
3122 Rehujen valmistus Tillverkning av fodermedel	62	1923	3368	153415	3509675	413615
313 Juomien valmistus Dryckesvarutillverkning	26	5150	9032	417721	3391984	1849895
3131 Väkiviinan ja -juomien valmistus Sprit- och spritdryckstillverknin	8	718	1195	56730	585536	333901
3132 Viinien valmistus Vintillverkning	2
3133 Maltaiden ja mallasjuomien valmis Tillverkning av malt och maltdryc	14	3138	5498	238720	1930033	1114843
3134 Virvoitusjuomien valmistus Läskedryckstillverkning	2
314 Tupakkatuotteiden valmistus Tobaksvarutillverkning	4	1241	2029	111412	757092	341642
3140 Tupakkatuotteiden valmistus Tobaksvarutillverkning	4	1241	2029	111412	757092	341642
32 TEKSTIIL, VAATT. JA NAHKAT. VALM. TEXTIL-, BEKLÄDN-, O.LÄDERVARUTIL	827	51710	84952	2998784	11717933	5038968
321 Tekstiilien valmistus Textilvarutillverkning	277	15664	25650	982224	4198843	1769703
3211 Tekstiil. kehruu, kudonta ja viim Garn- o. vävnadstillv, textilbere	60	5283	8695	362015	1669785	608979
3212 Tekstiiliompelu Textilsömnad	49	1057	1790	60929	311097	148865
3213 Trikoottuotteiden valmistus Trikoavarutillverkning	105	6735	10780	390542	1381444	666235
3214 Mattojen valmistus Tillverkning av mattor	33	620	1038	30808	131694	57997
3215 Köysien, sidenar. ja verkkojen va Tillverkning av rep, snören och n	7	223	388	12414	48521	19544
3219 Muu tekstiilitavaroiden valmistus Övrig textilvarutillverkning	23	1746	2959	125516	656302	268083
322 Vaatteiden valmistus Tillverkning av kläder	391	27231	44271	1515204	5333280	2457179
3220 Vaatteiden valmistus Tillverkning av kläder	391	27231	44271	1515204	5333280	2457179
323 Nahka-, turkis- yms. tuotteiden v Tillv. av läder, pälskinn m.m.	69	2298	3809	136495	729187	234814

TAULU - TABEL 6

Teollisuustoiminta juridisen muodon ja toimialan mukaan vuonna 1986
 Den industriella verksamhet enligt juridisk form och näringsgren år 1986
 The Industrial activity by juridical form in the Groups of Industry in 1986

Toimiala Näringsgren	Toimi- paikat Lkm Antal arbet- ställ- en	Palkattu henki Avlönade perso- nalen Lkm Antal	löykunta Työtun- nit Arbets- timmar 1000 t	Palkat Löner 1000 mk	Brutto- arvo Brutto- värde 1000 mk	Jalostus- arvo Förädlings- värde 1000 mk
3231 Nahan valmistus Lädertillverkning	15	1271	2102	81437	534659	130245
3232 Turkisten muokkaus Pälsberedning	11	286	484	17367	61460	35733
3233 Laukkujen yms. nahkateosten valm. Tillv. av väskor o.d. lädervaror	43	741	1223	37691	133068	68836
324 Kenkien valmistus Skotillverkning	90	6517	11222	364861	1456623	577272
3240 Kenkien valmistus Skotillverkning	90	6517	11222	364861	1456623	577272
33 PUUTAVARAN VALMISTUS TRÄVARUTILLVERKNING	959	45585	76501	3004986	15370346	5087770
331 Puutavaran paitsi -kalusteiden va Trävarutillverkning, utom möbelti	616	33632	56152	2244563	12488300	3713969
3311 Puutavaran ja rakennusmateriaal.v Trä- och byggnadsmaterialtillverk	540	31973	53403	2148152	12143030	3550653
3312 Puu- ja ruokopakkausten valmistus Träförpackningstillverkning	24	393	593	19991	96301	36733
3319 Muu puuteosten valmistus Annan trävarutillverkning	52	1266	2156	76420	248969	126583
332 Ei-metallisten kalusteiden valmis Tillv. av möbelvaror utom av meta	343	11953	20349	760423	2882046	1373801
3320 Ei-metallisten kalusteiden valmis Tillv. av möbelvaror utom av meta	343	11953	20349	760423	2882046	1373801
34 PAPERITEOLL.TUOTT.VALM., GRAAF.TU PAPPERS- OCH GRAFISK TILLVERKN.	890	80019	131108	7457460	52247236	16821577
341 Massan, paperin ja -tuotteiden va Massa-, pappers och -varutillv.	192	41803	69579	4025181	38892754	10565006
3411 Massan ja paperin valmistus Massa- och papperstillverkning	113	31949	53633	3183069	33321690	8596673
3412 Paperi- ja kartonkipakkausten val Tillv. av pappers- o.kartongförpa	37	5320	8578	453805	2841057	1032608
3419 Muiden paperi- ja kartonkituott.v Tillv. av andra pappers- o. karto	42	4534	7368	388307	2730007	935725
342 Graafinen tuotanto, kustannustoim Grafisk produktion, förlagsverksa	698	38216	61529	3432279	13354482	6256571
3420 Graafinen tuotanto, kustannustoim Grafisk produktion, förlagsverksa	698	38216	61529	3432279	13354482	6256571
35 KEMIALLISTEN YMS. TUOTT. VALMISTU TILLVERKN. AV KEMISKA.O.D. PRODUK	446	38049	64402	3180197	26551055	7856638
351 Kemikaalien valmistus Tillverkning av kemikalier	154	14124	23598	1260675	10552826	3772953
3511 Teollisuuskemikaalien valmistus Tillverkning av industrikemikalie	61	5402	8883	495806	4539028	1800290

TAULU - TABEL 6

Teollisuustoiminta juridisen muodon ja toimialan mukaan vuonna 1986
 Den industriella verksamhet enligt juridisk form och näringsgren år 1986
 The Industrial activity by juridical form in the Groups of Industry in 1986

Toimiala Näringsgren	Toimi- paikat Lkm Antal arbet- ställ- en	Palkattu henki Avlönade perso nalen Lkm Antal	lölkunta perso nalen Palkat Työtun- nit Arbets- Löner timmar 1000 t 1000 mk		Brutto- arvo Brutto- värde 1000 mk	Jalostus- arvo Förädlings- värde 1000 mk
3512 Lannoite- ja torjunta-aineiden va Tillv.av gödsel-, ogräsbekämpn.me	12	2268	3726	209012	2294277	748610
3513 Tekoaaineiden valmistus Tillverkning av syntetiska ämnen	81	6454	10989	555857	3719521	1224053
352 Muiden kemiallisten tuotteiden va Tillv. av andra kemiska produkter	94	10147	17153	819948	4364805	1880871
3521 Maalin ja lakan valmistus Färg- och lacktillverkning	16	1782	3014	153028	1032662	371875
3522 Lääkevalmisteiden tuotanto Läkemedelstillverkning	15	3410	5693	273856	1301088	586118
3523 Pesuvalm, kosmeett, yms.tuott.val Tillv.av tvätt-, kosmet.o.toalett	30	2205	3841	178578	1026266	417565
3529 Muu kemiallisten tuotteiden valm. Övrig tillv. av kemiska produkter	33	2750	4605	214486	1004789	505313
353 Maaöljyn jalostus Petroleumraffinering	2	2686	4857	292469	7573496	505111
3530 Maaöljyn jalostus Petroleumraffinering	2	2686	4857	292469	7573496	505111
354 Maaöljy- ja kivihillituotteiden v Tillv. av petroleum- och kolprodu	24	847	1490	71685	830759	173539
3540 Maaöljy- ja kivihillituotteiden v Tillv. av petroleum- och kolprodu	24	847	1490	71685	830759	173539
355 Kumituotteiden valmistus Gummivarutillverkning	19	3722	6168	267797	1039566	540027
3551 Renkaiden valmistus Tillverkning av däck och slangar	3	2437	3949	175478	677740	336613
3559 Muu kumituotteiden valmistus Övrig gummivarutillverkning	16	1285	2219	92319	361826	203414
356 Muovituotteiden valmistus Plastvarutillverkning	153	6523	11136	467623	2189603	984137
3560 Muovituotteiden valmistus Plastvarutillverkning	153	6523	11136	467623	2189603	984137
36 SAVI- LASI- JA KIVITUOTT. VALMIST LER-, GLAS- O. STENPRODUKTSTILLV.	414	20017	34134	1507306	6920543	3194674
361 Posliiniteost.- ja saviastiain va Porslins- och lergodstillverkning	11	1266	2113	90511	328236	221182
3610 Posliiniteost.- ja saviastiain va Porslins- och lergodstillverkning	11	1266	2113	90511	328236	221182
362 Lasin ja lasituotteiden valmistus Glas- och glasvarutillverkning	42	3077	5175	236142	962663	466395
3620 Lasin ja lasituotteiden valmistus Glas- och glasvarutillverkning	42	3077	5175	236142	962663	466395
369 Muu savi- ja kivituuotteiden valm. Annan ler- och stenproduktstillv.	361	15674	26846	1180653	5629644	2507097

TAULU - TABEL 6

Teollisuustoiminta juridisen muodon ja toimialan mukaan vuonna 1986
 Den industriella verksamhet enligt juridisk form och näringsgren år 1986
 The Industrial activity by juridical form in the Groups of Industry in 1986

Toimiala Näringsgren	Toimi- paikat Lkm Antal arbet- ställ- en	Palkattu henki Avlönade perso- nalen Lkm Antal	löökunta nalen Palkat Löner		Brutto- arvo Brutto- värde 1000 mk	Jalostus- arvo Förädlings- värde 1000 mk
			Työtun- nit Arbets- timmar 1000 t	1000 mk		
3691 Rakennuskeramiikan valmistus Byggnadskeramisk tillverkning	23	1380	2311	98195	338995	183213
3692 Sementin, kalkin ja laastin valm. Cement-, kalk- och murbrukstillv.	14	2114	3669	185135	826194	298884
3699 Muualla mainits. kivennäisteost.v Övrig mineralvarutillverkning	324	12180	20866	897323	4464455	2025000
37 METALLIEN VALMISTUS METALLFRAMSTÄLLNING	84	18276	31336	1637971	14556114	3260083
371 Raudan, teräksen ja ferroseost.va Järn-, stål- o. ferrolegeringsfra	52	13276	22822	1192040	9905110	2509918
3710 Raudan, teräksen ja ferroseost.va Järn-, stål- o. ferrolegeringsfra	52	13276	22822	1192040	9905110	2509918
372 Muiden metallien valmistus Framställning av icke-järnmetalle	32	5000	8514	445931	4651004	750165
3720 Muiden metallien valmistus Framställning av icke-järnmetalle	32	5000	8514	445931	4651004	750165
38 METALLI- JA KONEPAJATUOTT. VALM. VERKSTADSVARUTILLVERKNING	1992	160020	273089	13157431	53440768	23394989
381 Metallituotteiden valmistus Metallvarutillverkning	712	30874	52646	2344295	9681384	4551839
3811 Työkalujen ja -välineiden valmist Tillverkning av verktyg, redskap	73	3028	5405	232617	765232	436219
3812 Metallihuonekalujen valmistus Metallmöbeltillverkning	41	1627	2731	116063	387699	202037
3813 Metallirakenteiden valmistus Tillverkning av metallkonstruktio	281	11059	19082	864315	3904475	1633523
3819 Muu metallituotteiden valmistus Övrig metallvarutillverkning	317	15160	25428	1131300	4623978	2280060
382 Koneiden valmistus Maskintillverkning	671	54319	94289	4702558	18364405	8527428
3821 Kiint. moottorien ja turbiinien v Tillv.av station. turbiner o. mot	16	591	1033	50369	174881	82433
3822 Maatalouskoneiden valmistus Tillverkning av jordbruksmaskiner	71	4345	7237	324229	1517030	700568
3823 Metallin- ja puuntyöstökön. valm. Tillv.av metall- o.träbearb. mask	74	4090	7091	334372	1484466	661964
3824 Teoll. muid.erik.kon. ja laitt.va Tillv.av övr.varubearbetningsmask	241	20781	36161	1859044	6551992	2934314
3825 Tieto- ja konttorikoneiden valmis Tillv. av data- och kontorsmaskin	26	3473	6189	332689	1805661	1033702
3829 Muu kon. ja laitt.valm.koneiden k Övrig maskintillv. maskinreparati	243	21039	36578	1801855	6830375	3114447
383 Sähkötekniisten tuotteiden valmist Tillverkning av elektriska produk	225	31698	54972	2508258	10553346	5080967

TAULU - TABEL 6

Teollisuustoiminta juridisen muodon ja toimialan mukaan vuonna 1986
 Den industriella verksamhet enligt juridisk form och näringsgren år 1986
 The Industrial activity by juridical form in the Groups of Industry in 1986

Toimiala Näringsgren	Toimi- paikat Lkm Antal Arbet- ställ- en	Palkattu henki Avlönade perso nalen Lkm Antal	löökunta Työtun- nit Arbets- timmar 1000 t	Palkat Löner 1000 mk	Brutto- arvo Brutto- värde 1000 mk	Jalostus- arvo Förädlings- värde 1000 mk
3831 Teollisuussähkökon. ja -laitt. va Tillv. av elmask.o.-appar.för indu	111	13680	23875	1069152	3353288	1919505
3832 Radioid., televis., tietol.-väl.v Tillverkning av teleprodukter	65	11005	19361	879936	4541355	2031820
3833 Kotitalouden sähkölaitteiden valm Tillv. av elektron. hushållsappar	11	1005	1632	64928	249165	119613
3839 Muu sähkölaitt. ja varust. valm. Övrig tillv. av elektriska produk	38	6008	10104	494242	2409538	1010029
384 Kulkuneuvojen valmistus Transportmedelstillverkning	295	37484	61972	3143114	13103616	4266770
3841 Laivojen ja veneiden valm. ja kor Byggande o.reparat. av fartyg, bå	102	18764	30275	1597114	6462769	1673014
3842 Kiskoilla kulk. ajon. valm. ja ko Tillv. o. reparation av rälsfordo	26	4831	7883	396032	1257567	572259
3843 Autojen ja autosien valmistus Tillverkning av bilar och bildela	151	10514	18255	832360	4679020	1621327
3844 Polku- ja moottoripyörien valmist Cykel- och motorcykeltillverkning	4	648	990	41909	166345	57442
3845 Lentokoneiden valmistus ja korjau Tillv. och reparation av flygplan	8	2593	4336	263569	509021	332600
3849 Muu kulkuneuvojen valmistus Övrig transportmedelstillverkning	4	134	233	12130	28894	10128
385 Instrumenttien yms. valmistus Tillverkning av instrument m.m.	89	5645	9210	459206	1738017	967985
3851 Instrumenttien valmistus ja korja Instrumenttillv. och -reparation	79	5440	8851	445279	1684273	932410
3852 Valokuvaus- ja optiikkavälin. val Foto- och optikvarutillverkning	9
3853 Kellojen valmistus Urtillverkning	1
39 MUU VALMISTUS ANNAN TILLVERKNING	98	4882	8178	317303	1246112	672847
390 Muu valmistus Annan tillverkning	98	4882	8178	317303	1246112	672847
3901 Kultasepänteosten valmistus Guld- och silvervarutillverkning	29	866	1425	65515	241526	126599
3902 Soitinten valmistus Musikinstrumenttillverkning	9	452	767	30489	112725	47059
3903 Urheiluvälineiden valmistus Tillverkning av sportartiklar	27	1964	3323	120338	491984	255563
3909 Muualla mainitseman valmistus Övrig tillverkning	33	1600	2663	100961	399877	243626
4 SÄHKÖ-, KAASU- JA VESIHUOLTO EL-, GAS- OCH VATTENFÖRSÖRJNING	538	28337	47087	2567051	28297846	9636426

TAULU - TABEL 6

Teollisuustoiminta juridisen muodon ja toimialan mukaan vuonna 1986
 Den industriella verksamhet enligt juridisk form och näringsgren år 1986
 The Industrial activity by juridical form in the Groups of Industry in 1986

Toimiala Näringsgren	Toimi- paikat Lkm Antal arbet- ställ- en	Palkattu henki Avlönade perso nalen Lkm Antal	löökunta perso nalen Palkat Löner		Brutto- arvo Brutto- värde 1000 mk	Jalostus- arvo Förädlings- värde 1000 mk
			1000 t	1000 mk		
41 SÄHKÖ-, KAASU- JA LÄMPÖHUOLTO EL-, GAS- OCH VÄRMEFÖRSÖRJNING	444	25732	43032	2360065	27510584	9026319
410 Sähkö-, kaas- ja lämpöhuolto El-, gas- och värmeförsörjning	444	25732	43032	2360065	27510584	9026319
4101 Sähkön tuotanto ja jakelu Elförsörjning	376	24998	41856	2299958	26911100	8861298
4103 Kaukolämmön tuotanto ja jakelu Fjärrvärmeförsörjning	68	734	1176	60107	599484	165021
42 VEDEN PUHDISTUS JA JAKELU VATTENFÖRSÖRJNING	94	2605	4055	206986	787262	610107
420 Veden puhdistus ja jakelu Vattenförsörjning	94	2605	4055	206986	787262	610107
4200 Veden puhdistus ja jakelu Vattenförsörjning	94	2605	4055	206986	787262	610107
Yksityinen henkilö - Privat person	231	3227	5429	176789	706711	309358
3 TEOLLISUUS TILLVERKNING	231	3227	5429	176789	706711	309358
31 ELINTARVIKK. JUOMIEN JA TUPAKAN V LIVSMED.-DRYCKESV.-O.TOBAKSVARUTI	59	693	1214	35951	148388	68956
311 Elintarvikkeiden valmistus Livsmedelstillverkning	58
3111 Teurastus ja lihanjalostus Slakt, köttvarutillverkning	2
3113 Kasvisten ja hedelmien jalostus Frukt- och grönsakskonservering	1
3114 Kalatuotteiden valmistus Fiskkonservering	2
3117 Leipomotuotteiden valmistus Bagerivarutillverkning	53	632	1112	32808	119409	64463
312 Elintarvikkeiden valmistus (jatk. Livsmedelstillverkning (forts.))	1
3122 Rehujen valmistus Tillverkning av fodermedel	1
32 TEKSTIIL. VAATT. JA NAHKAT. VALM. TEXTIL-, BEKLÄDN-, O.LÄDERVARUTIL	44	495	820	21901	67754	35352
321 Tekstiilien valmistus Textilvarutillverkning	11	122	205	5214	19560	9302
3212 Tekstiiliompelu Textilsömnad	1
3213 Trikootuotteiden valmistus Trikoavarutillverkning	4
3214 Mattojen valmistus Tillverkning av mattor	6	60	102	2175	8769	5027

TAULU - TABEL 6

Teollisuustoiminta juridisen muodon ja toimialan mukaan vuonna 1986
 Den industriella verksamhet enligt juridisk form och näringsgren år 1986
 The Industrial activity by juridical form in the Groups of Industry in 1986

Toimiala Näringsgren	Toimi- paikat Lkm Antal arbet- ställ- en	Palkattu Avlönade Lkm Antal	henki Työtun- nit Arbets- timmar 1000 t	lökunta Palkat Löner 1000 mk	Brutto- arvo Brutto- värde 1000 mk	Jalostus- arvo Förädlings- värde 1000 mk
322 Vaatteiden valmistus Tillverkning av kläder	24	290	478	12680	36094	19319
3220 Vaatteiden valmistus Tillverkning av kläder	24	290	478	12680	36094	19319
323 Nahka-, turkis- yms. tuotteiden v Tillv. av läder, pälskinn m.m.	3	23	40	1143	4521	2374
3232 Turkisten muokkaus Pälsberedning	1
3233 Laukkujen yms. nahkateosten valm. Tillv. av väskor o.d. lädervaror	2
324 Kenkien valmistus Skotillverkning	6	60	97	2864	7579	4357
3240 Kenkien valmistus Skotillverkning	6	60	97	2864	7579	4357
33 PUUTAVARAN VALMISTUS TRÄVARUTILLVERKNING	59	725	1224	36686	197706	75674
331 Puutavaran paitsi -kalusteiden va Trävarutillverkning, utom möbelti	40	473	787	23136	146794	52324
3311 Puutavaran ja rakennusmateriaal.v Trä- och byggnadsmaterialtillverk	38
3312 Puu- ja ruokopakkausten valmistus Träförpackningstillverkning	2
332 Ei-metallisten kalusteiden valmis Tillv. av möbelvaror utom av meta	19	252	437	13550	50912	23350
3320 Ei-metallisten kalusteiden valmis Tillv. av möbelvaror utom av meta	19	252	437	13550	50912	23350
34 PAPERITEOLL.TUOTT.VALM., GRAAF.TU PAPPERS- OCH GRAFISK TILLVERKN.	5	41	72	2051	7680	4540
342 Graafinen tuotanto, kustannustoim Grafisk produktion, förlagsverksa	5	41	72	2051	7680	4540
3420 Graafinen tuotanto, kustannustoim Grafisk produktion, förlagsverksa	5	41	72	2051	7680	4540
35 KEMIALLISTEN YMS. TUOTT. VALMISTU TILLVERKN. AV KEMISKA.O.D. PRODUK	6	43	65	2178	10230	4951
351 Kemikaalien valmistus Tillverkning av kemikalier	1
3513 Tekoaaineiden valmistus Tillverkning av syntetiska ämnen	1
352 Muiden kemiallisten tuotteiden va Tillv. av andra kemiska produkter	1
3529 Muu kemiallisten tuotteiden valm. Övrig tillv. av kemiska produkter	1
355 Kumituotteiden valmistus Gummivarutillverkning	1

TAULU - TABEL 6

Teollisuustoiminta juridisen muodon ja toimialan mukaan vuonna 1986
 Den industriella verksamhet enligt juridisk form och näringsgren år 1986
 The Industrial activity by juridical form in the Groups of Industry in 1986

Toimiala Näringsgren	Toimi- paikat Lkm Antal arbet- ställ- en	Palkattu henki lökunta		Brutto- arvo Brutto- värde 1000 mk	Jalostus- arvo Förädlings- värde 1000 mk
		Avlönade perso- nalen Lkm Antal	Työtun- nalen Palkat Löner 1000 t 1000 mk		
3559 Muu kumituotteiden valmistus Övrig gummi- ja kumituotteiden valmistus	1
356 Muovituotteiden valmistus Plastvarutillverkning	3	22	29	1032	4883 3178
3560 Muovituotteiden valmistus Plastvarutillverkning	3	22	29	1032	4883 3178
36 SAVI- LASI- JA KIVITUOTT. VALMISTUS LER-, GLAS- O. STENPRODUKTSTILLV.	12	128	205	6346	35940 18751
362 Lasin ja lasituotteiden valmistus Glas- och glasvarutillverkning	1
3620 Lasin ja lasituotteiden valmistus Glas- och glasvarutillverkning	1
369 Muu savi- ja kivituoiteiden valm. Annan ler- och stenproduktstillv.	11
3699 Muualla mainits. kivennäisteost. v Övrig mineralvarutillverkning	11
37 METALLIEN VALMISTUS METALLFRAMSTÄLLNING	1
372 Muiden metallien valmistus Framställning av icke-järnmetalle	1
3720 Muiden metallien valmistus Framställning av icke-järnmetalle	1
38 METALLI- JA KONEPAJATUOTT. VALM. VERKSTADSVARUTILLVERKNING	42	1062	1763	69283	233035 98043
381 Metallituotteiden valmistus Metallvarutillverkning	20	294	447	15529	54517 27215
3811 Työkalujen ja -välineiden valmistus Tillverkning av verktyg, redskap	1
3813 Metallirakenteiden valmistus Tillverkning av metallkonstruktio	11	153	260	9581	31985 14831
3819 Muu metallituotteiden valmistus Övrig metallvarutillverkning	8
382 Koneiden valmistus Maskintillverkning	15	696	1194	49504	157929 60944
3821 Kiint. moottorien ja turbiinien v Tillv. av station. turbiner o. mot	1
3822 Maatalouskoneiden valmistus Tillverkning av jordbruksmaskiner	3	224	386	15769	38094 -1419
3823 Metallin- ja puuntyöstökon. valm. Tillv. av metall- o. träbearb. mask	4	174	311	11527	50080 32247
3824 Teoll. muid. erik. kon. ja laitt. va Tillv. av övr. varubearb. mask	2
3829 Muu kon. ja laitt. valm. koneiden k Övrig maskintillv. maskinreparati	5	258	425	19522	59941 24826

TAULU - TABEL 6

Teollisuustoiminta juridisen muodon ja toimialan mukaan vuonna 1986
 Den industriella verksamhet enligt juridisk form och näringsgren år 1986
 The Industrial activity by juridical form in the Groups of Industry in 1986

Toimiala Näringsgren	Toimi- paikat Lkm Antal arbet- ställ- en	Palkattu henki lökunta Avlönade perso nalen		Brutto- arvo Brutto- värde 1000 mk	Jalostus- arvo Förädlings- värde 1000 mk
		Lkm Antal	Työtun- nit Arbets- Löner timmar 1000 t 1000 mk		
383 Sähkötekniisten tuotteiden valmist Tillverkning av elektriska produk	2
3831 Teollisuussähkökon. ja -laitt. va Tillv.av elmask.o.-appar.för indu	1
3839 Muu sähkölaitt. ja varust. valm. Övrig tillv. av elektriska produk	1
384 Kulkuneuvojen valmistus Transportmedelstillverkning	5
3841 Laivojen ja veneiden valm. ja kor Byggande o.reparat. av fartyg, bå	2
3843 Autojen ja autonosien valmistus Tillverkning av bilar och bildela	2
3849 Muu kulkuneuvojen valmistus Övrig transportmedelstillverkning	1
39 MUU VALMISTUS ANNAN TILLVERKNING	3	36	58	2043	4430 2170
390 Muu valmistus Annan tillverkning	3	36	58	2043	4430 2170
3901 Kultasepänteosten valmistus Guld- och silvervarutillverkning	1
3902 Soitinten valmistus Musikinstrumenttillverkning	1
3909 Muualla mainitsemaan valmistus Övrig tillverkning	1
Kuolinpesä yms. - Dödsbo o.dyl.	10	146	221	8564	35844 18960
3 TEOLLISUUS TILLVERKNING	10	146	221	8564	35844 18960
31 ELINTARVIKK. JUOMIEN JA TUPAKAN V LIVSMED.-DRYCKESV.-O.TOBAKSVARUTI	3	67	84	2909	14927 7248
311 Elintarvikkeiden valmistus Livsmedelstillverkning	3	67	84	2909	14927 7248
3114 Kalatuotteiden valmistus Fiskkonservering	2
3117 Leipomotuotteiden valmistus Bagerivarutillverkning	1
33 PUUTAVARAN VALMISTUS TRÄVARUTILLVERKNING	4	26	46	1443	4426 2463
331 Puutavaran paitsi -kalusteiden va Trävarutillverkning, utom möbelti	3
3311 Puutavaran ja rakennusmateriaal.v Trä- och byggnadsmaterialtillverk	3

TAULU - TABEL 6

Teollisuustoiminta juridisen muodon ja toimialan mukaan vuonna 1986
 Den industriella verksamhet enligt juridisk form och näringsgren år 1986
 The Industrial activity by juridical form in the Groups of Industry in 1986

Toimiala Näringsgren	Toimi- paikat Lkm Antal arbet- ställ- en	Palkattu Avlönade Lkm Antal	henki perso nalen Työtun- nit Arbets- timmar 1000 t	lökunta Palkat Löner 1000 mk	Brutto- arvo Brutto- värde 1000 mk	Jalostus- arvo Förädlings- värde 1000 mk
332 Ei-metallisten kalusteiden valmis Tillv. av möbelvaror utom av meta	1
3320 Ei-metallisten kalusteiden valmis Tillv. av möbelvaror utom av meta	1
37 METALLIEN VALMISTUS METALLFRAMSTÄLLNING	1
372 Muiden metallien valmistus Framställning av icke-järnmetalle	1
3720 Muiden metallien valmistus Framställning av icke-järnmetalle	1
38 METALLI- JA KONEPAJATUOTT. VALM. VERKSTADSVARUTILLVERKNING	2
381 Metallituotteiden valmistus Metallvarutillverkning	1
3813 Metallirakenteiden valmistus Tillverkning av metallkonstruktio	1
382 Koneiden valmistus Maskintillverkning	1
3824 Teoll. muid.erik.kon. ja laitt.va Tillv.av övr.varubearbetningsmask	1
Avoin yhtiö, kommandiittiyhtiö - Öppet bolag, kommanditbolag	1553	26966	46702	1654348	7374284	3481926
2 KAIVOS- JA MUU KAIVANNAISTOIMINTA BRYTNING AV MINERALISKA PRODUKTER	15	239	443	16437	69654	40528
29 MUU KAIVANNAISTOIMINTA ANNAN BRYTNING OCH UTVINNING	15	239	443	16437	69654	40528
290 Muu kaivannaistoiminta Annan brytning och utvinning	15	239	443	16437	69654	40528
2901 Kivenlouhinta, saven ja hiekan ot Stenbrytning, sandtäkt	10	199	377	14050	56170	31497
2909 Muu kaivannaisten talteenotto Övrig brytning och utvinning	5	40	66	2387	13484	9031
3 TEOLLISUUS TILLVERKNING	1538	26727	46259	1637911	7304630	3441398
31 ELINTARVIKK. JUOMIEN JA TUPAKAN V LIVSMED.-DRYCKESV.-O.TOBAKSVARUTI	252	4841	8672	283076	1682340	635384
311 Elintarvikkeiden valmistus Livsmedelstillverkning	250
3111 Teurastus ja lihanjalostus Slakt, köttvarutillverkning	22	733	1204	42226	550410	83864
3112 Maidonjalostus Mjölkkförädling	6	88	147	6214	48905	21493

TAULU - TABEL 6

Teollisuustoiminta juridisen muodon ja toimialan mukaan vuonna 1986
 Den industriella verksamhet enligt juridisk form och näringsgren år 1986
 The Industrial activity by juridical form in the Groups of Industry in 1986

Toimiala Näringsgren	Toimi- paikat Lkm Antal arbet- ställ- en	Palkattu Avlönade Lkm Antal	henki perso nit Arbets- timmar 1000 t	lökunta nalen Palkat Löner 1000 mk	Brutto- arvo Brutto- värde 1000 mk	Jalostus- arvo Förädlings- värde 1000 mk
3113 Kasvisten ja hedelmien jalostus Frukt- och grönsakskonservering	7	290	537	19545	155057	68660
3114 Kalatuotteiden valmistus Fiskkonservering	2
3116 Myllytuotteiden valmistus Tillverkning av kvarnprodukter	1
3117 Leipomotuotteiden valmistus Bagerivarutillverkning	212	3600	6531	206665	801376	426219
312 Elintarvikkeiden valmistus (jatk. Livsmedelstillverkning (forts.))	2
3121 Muu elintarvikkeiden valmistus Övrig livsmedelstillverkning	1
3122 Rehujen valmistus Tillverkning av fodermedel	1
32 TEKSTIIL, VAATT. JA NAHKAT. VALM. TEXTIL-, BEKLÄDN-, O.LÄDERVARUTIL	207	4364	7185	219760	834606	405150
321 Tekstiilien valmistus Textilvarutillverkning	72	1378	2212	68287	282336	136073
3211 Tekstiil. kehruu, kudonta ja viim Garn- o. vävnadstillv, textilbere	8	156	261	7998	35588	16664
3212 Tekstiiliompelu Textilsömnad	16	243	435	14205	67402	38513
3213 Trikootuotteiden valmistus Trikávarutillverkning	25	601	889	29003	109403	46722
3214 Mattojen valmistus Tillverkning av mattor	19	341	566	15201	55062	27264
3219 Muu tekstiilitavaroiden valmistus Övrig textilvarutillverkning	4	37	61	1880	14881	6910
322 Vaatteiden valmistus Tillverkning av kläder	88	1841	3004	91508	318648	163758
3220 Vaatteiden valmistus Tillverkning av kläder	88	1841	3004	91508	318648	163758
323 Nahka-, turkis- yms. tuotteiden v Tillv. av läder, pälskinn m.m.	25	436	698	21078	101244	48348
3231 Nahan valmistus Lädertillverkning	3	98	134	4193	29335	11494
3232 Turkisten muokkaus Pälsberedning	5	71	131	3925	22310	9208
3233 Laukkujen yms. nahkateosten valm. Tillv. av väskor o.d. lädervaror	17	267	433	12960	49599	27646
324 Kenkien valmistus Skotillverkning	22	709	1271	38887	132378	56971
3240 Kenkien valmistus Skotillverkning	22	709	1271	38887	132378	56971

TAULU - TABEL 6

Teollisuustoiminta juridisen muodon ja toimialan mukaan vuonna 1986
 Den industriella verksamhet enligt juridisk form och näringsgren år 1986
 The Industrial activity by juridical form in the Groups of Industry in 1986

Toimiala Näringsgren	Toimi- paikat Lkm Antal arbet- ställ- en	Palkattu henki Avlönade perso Lkm Antal	löökunta perso nalen Työtun- nit Arbets- timmar 1000 t	1000 mk	Brutto- arvo Brutto- värde 1000 mk	Jalostus- arvo Förädlings- värde 1000 mk
33 PUUTAVARAN VALMISTUS TRÄVARUTILLVERKNING	347	4986	8589	282078	1450966	644454
331 Puutavaran paitsi -kalusteiden va Trävarutillverkning, utom möbelti	207	3041	5259	171133	966034	417752
3311 Puutavaran ja rakennusmateriaal.v Trä- och byggnadsmaterialtillverk	170	2691	4678	150413	877786	372665
3312 Puu- ja ruokopakkausten valmistus Träförpackningstillverkning	14	112	189	6562	40872	17180
3319 Muu puuteosten valmistus Annan trävarutillverkning	23	238	392	14158	47376	27907
332 Ei-metallisten kalusteiden valmis Tillv. av möbelvaror utom av meta	140	1945	3330	110945	484932	226702
3320 Ei-metallisten kalusteiden valmis Tillv. av möbelvaror utom av meta	140	1945	3330	110945	484932	226702
34 PAPERITEOLL.TUOTT.VALM., GRAAF.TU PAPPERS- OCH GRAFISK TILLVERKN.	129	2250	4007	174740	545043	312713
341 Massan, paperin ja -tuotteiden va Massa-, pappers och -varutillv.	11	232	408	17577	65613	35424
3411 Massan ja paperin valmistus Massa- och papperstillverkning	1
3412 Paperi- ja kartonkipakkausten val Tillv. av pappers- o.kartongförpa	7	192	331	14688	55416	29267
3419 Muiden paperi- ja kartonkituott.v Tillv. av andra pappers- o. karto	3
342 Graafinen tuotanto, kustannustoim Grafisk produktion, förlagsverksa	118	2018	3599	157163	479430	277289
3420 Graafinen tuotanto, kustannustoim Grafisk produktion, förlagsverksa	118	2018	3599	157163	479430	277289
35 KEMIALLISTEN YMS. TUOTT. VALMISTU TILLVERKN. AV KEMISKA.O.D. PRODUK	49	952	1645	62310	303754	141963
351 Kemikaalien valmistus Tillverkning av kemikalier	8	183	314	11574	89255	25589
3511 Teollisuuskemikaalien valmistus Tillverkning av industrikemikalie	1
3513 Tekoaineiden valmistus Tillverkning av syntetiska ämnen	7
352 Muiden kemiallisten tuotteiden va Tillv. av andra kemiska produkter	5	97	164	7936	37706	15313
3521 Maalin ja lakan valmistus Färg- och lacktillverkning	1
3523 Pesuvalm, kosmeett, yms.tuott.val Tillv.av tvätt-, kosmet.o.toalett	1
3529 Muu kemiallisten tuotteiden valm. Övrig tillv. av kemiska produkter	3

TAULU - TABEL 6

Teollisuustoiminta juridisen muodon ja toimialan mukaan vuonna 1986
Den industriella verksamhet enligt juridisk form och näringsgren år 1986
The Industrial activity by juridical form in the Groups of Industry in 1986

Toimiala Näringsgren	Toimi- paikat Lkm Antal arbet- ställ- en	Palkattu Avlönade Lkm Antal	henki perso nit Arbets- timmar 1000 t	löykunta nalen Palkat Löner 1000 mk	Brutto- arvo Brutto- värde 1000 mk	Jalostus- arvo Förädlings- värde 1000 mk
355 Kumituotteiden valmistus Gummivarutillverkning	4	69	127	4881	17150	9160
3559 Muu kumituotteiden valmistus Övrig gummiarutillverkning	4	69	127	4881	17150	9160
356 Muovituotteiden valmistus Plastvarutillverkning	32	603	1040	37919	159643	91901
3560 Muovituotteiden valmistus Plastvarutillverkning	32	603	1040	37919	159643	91901
36 SAVI- LASI- JA KIVITUOTT. VALMIST LER-, GLAS- O. STENPRODUKTSTILLV.	79	1076	1860	67533	338586	173222
361 Posliiniteost.- ja saviastiain va Porslins- och lergodstillverkning	5	101	171	5568	17478	13970
3610 Posliiniteost.- ja saviastiain va Porslins- och lergodstillverkning	5	101	171	5568	17478	13970
362 Lasin ja lasituotteiden valmistus Glas- och glasvarutillverkning	7	118	209	7457	45153	19247
3620 Lasin ja lasituotteiden valmistus Glas- och glasvarutillverkning	7	118	209	7457	45153	19247
369 Muu savi- ja kivituuotteiden valm. Annan ler- och stenproduktstillv.	67	857	1480	54508	275955	140005
3691 Rakennuskeramiikan valmistus Byggnadskeramisk tillverkning	4	53	91	3259	14199	11580
3699 Muualla mainits. kivennäisteost.v Övrig mineralvarutillverkning	63	804	1389	51249	261756	128425
37 METALLIEN VALMISTUS METALLFRAMSTÄLLNING	15	267	442	16713	69122	33109
371 Raudan, teräksen ja ferroseost.va Järn-, stål- o. ferrolegeringsfra	7	118	194	7174	23604	14030
3710 Raudan, teräksen ja ferroseost.va Järn-, stål- o. ferrolegeringsfra	7	118	194	7174	23604	14030
372 Muiden metallien valmistus Framställning av icke-järnmetalle	8	149	248	9539	45518	19079
3720 Muiden metallien valmistus Framställning av icke-järnmetalle	8	149	248	9539	45518	19079
38 METALLI- JA KONEPAJATUOTT. VALM. VERKSTADSVARUTILLVERKNING	432	7574	13121	506043	1972582	1038000
381 Metallituotteiden valmistus Metallvarutillverkning	196	3351	5740	219134	834245	452551
3811 Työkalujen ja -välineiden valmist Tillverkning av verktyg, redskap	23	213	362	14359	49701	32290
3812 Metallihuonekalujen valmistus Metallmöbeltillverkning	14	231	399	14773	56850	31551
3813 Metallirakenteiden valmistus Tillverkning av metallkonstruktio	78	1322	2274	88174	326237	159654

TAULU - TABEL 6

Teollisuustoiminta juridisen muodon ja toimialan mukaan vuonna 1986
 Den industriella verksamhet enligt juridisk form och näringsgren år 1986
 The Industrial activity by juridical form in the Groups of Industry in 1986

Toimiala Näringsgren	Toimi- paikat Lkm Antal arbet- ställ- en	Palkattu henkilö Avlönade perso- nalen		Brutto- arvo		Jalostus- arvo
		Antal	Arbets- timmar 1000 t	Löner 1000 mk	Brutto- värde 1000 mk	Förädlings- värde 1000 mk
3819 Muu metallituotteiden valmistus Övrig metallvarutillverkning	81	1585	2705	101828	401457	229056
382 Koneiden valmistus Maskintillverkning	120	2329	4154	167190	624867	341790
3821 Kiint. moottorien ja turbiinien v Tillv. av station. turbiner o. mot	4
3822 Maatalouskoneiden valmistus Tillverkning av jordbruksmaskiner	15	206	346	12380	66804	34950
3823 Metallin- ja puuntyöstökon. valm. Tillv. av metall- o. träbearb. mask	19	341	602	24932	100196	51761
3824 Teoll. muid. erik. kon. ja laitt. va Tillv. av övr. varubearbetningsmask	32	665	1189	48789	149604	88331
3825 Tieto- ja konttorikoneiden valmis Tillv. av data- och kontorsmaskin	1
3829 Muu kon. ja laitt. valm. koneiden k Övrig maskintillv. maskinreparati	49	1005	1821	73420	278745	147600
383 Sähkötekniisten tuotteiden valmist Tillverkning av elektriska produk	24	301	513	19374	83204	49250
3831 Teollisuussähkökon. ja -laitt. va Tillv. av elmask. o. -appar. för indu	15	201	335	12673	57167	34134
3832 Radioid., televis., tietol.-väl.v Tillverkning av teleprodukter	6	78	138	5101	19760	10393
3833 Kotitalouden sähkölaitteiden valm Tillv. av elektron. hushållsappar	1
3839 Muu sähkölaitt. ja varust. valm. Övrig tillv. av elektriska produk	2
384 Kulkuneuvojen valmistus Transportmedelstillverkning	76	1291	2220	80979	361708	155025
3841 Laivojen ja veneiden valm. ja kor Byggande o. reparat. av fartyg, bå	25	295	466	17959	90142	40480
3842 Kiskoilla kulk. ajon. valm. ja ko Tillv. o. reparation av rälsfordo	1
3843 Autojen ja autonosien valmistus Tillverkning av bilar och bildela	48	923	1628	58102	250931	102643
3844 Polku- ja moottoripyörien valmist Cykel- och motorcykeltillverkning	1
3849 Muu kulkuneuvojen valmistus Övrig transportmedelstillverkning	1
385 Instrumenttien yms. valmistus Tillverkning av instrument m.m.	16	302	494	19366	68558	39384
3851 Instrumenttien valmistus ja korja Instrumenttillv. och reparation	13	248	405	16022	55860	33315
3852 Valokuvaus- ja optiikkavälin. val Foto- och optikvarutillverkning	2

TAULU - TABEL 6

Teollisuustoiminta juridisen muodon ja toimialan mukaan vuonna 1986
Den industriella verksamhet enligt juridisk form och näringsgren år 1986
The Industrial activity by juridical form in the Groups of Industry in 1986

Toimiala Näringsgren	Toimi- paikat Lkm Antal arbet- ställ- en	Palkattu Avlönade Lkm Antal	henki perso nal en Työtun- nit Arbets- timmar 1000 t	lökunta nalen Palkat Löner 1000 mk	Brutto- arvo Brutto- värde 1000 mk	Jalostus- arvo Förädlings- värde 1000 mk
3853 Kellojen valmistus Urtillverkning	1
39 MUU VALMISTUS ANNAN TILLVERKNING	28	417	738	25658	107631	57403
390 Muu valmistus Annan tillverkning	28	417	738	25658	107631	57403
3901 Kultasepänteosten valmistus Guld- och silvervarutillverkning	9	110	189	7785	39331	21055
3902 Soitinten valmistus Musikinstrumenttillverkning	1
3903 Urheiluvälineiden valmistus Tillverkning av sportartiklar	10	166	296	9535	31250	15549
3909 Muualla mainitsemaan valmistus Övrig tillverkning	8
Osakeyhtiö - Aktiebolag	4890	437021	737592	35482843	218891988	75439505
2 KAIIVOS- JA MUU KAIVANNAISTOIMINTA BRYTNING AV MINERALISKA PRODUKTER	89	5313	9148	475396	1986479	1055809
23 MALMIKAIIVOSTOIMINTA MALMBRYTNING	8	2610	4455	264234	770100	454584
230 Malmikaivostoiminta Malmbrytning	8	2610	4455	264234	770100	454584
2301 Rautamalmien kaivuu Järnmalmsbrytning	1
2302 Muiden malmien kaivuu Annan malmbrytning	7
29 MUU KAIVANNAISTOIMINTA ANNAN BRYTNING OCH UTVINNING	81	2703	4693	211162	1216379	601225
290 Muu kaivannaistoiminta Annan brytning och utvinning	81	2703	4693	211162	1216379	601225
2901 Kivenlouhinta, saven ja hiekan ot Stenbrytning, sandtäkt	59	1286	2241	99890	570333	292404
2902 Kemiallisten mineraalien kaivuu Brytning av kemiska råvaror	1
2909 Muu kaivannaisten talteenotto Övrig brytning och utvinning	21
3 TEOLLISUUS TILLVERKNING	4444	413957	698719	33337051	195288638	67495953
31 ELINTARVIKK. JUOMIEN JA TUPAKAN V LIVSMED.-DRYCKESV.-O.TOBAKSVARUTI	406	33196	58121	2543429	22025423	6557004
311 Elintarvikkeiden valmistus Livsmedelstillverkning	312	24369	42694	1817188	13696380	3780213
3111 Teurastus ja lihanjalostus Slakt, köttvarutillverkning	55	6542	11207	477290	4327827	824395

TAULU - TABEL 6

Teollisuustoiminta juridisen muodon ja toimialan mukaan vuonna 1986
 Den industriella verksamhet enligt juridisk form och näringsgren år 1986
 The Industrial activity by juridical form in the Groups of Industry in 1986

Toimiala Näringsgren	Toimi- paikat Lkm Antal arbet- ställ- en	Palkattu Avlönade Lkm Antal	henki perso nalen Työtun- nit Arbets- timmar 1000 t	lökunta Palkat Löner 1000 mk	Brutto- arvo Brutto- värde 1000 mk	Jalostus- arvo Förädlings- värde 1000 mk
3112 Maidonjalostus Mjölkförädling	14	979	1836	76266	1026603	158816
3113 Kasvisten ja hedelmien jalostus Frukt- och grönsakskonservering	27	1594	2748	100916	885644	319749
3114 Kalatuotteiden valmistus Fiskkonservering	24	604	1144	42499	202676	74355
3115 Öljyjen ja rasvojen valmistus Olje- och fetttillverkning	8	649	1117	69173	1091329	239134
3116 Myllytuotteiden valmistus Tillverkning av kvarnprodukter	19	1275	2205	113771	1087207	160825
3117 Leipomotuotteiden valmistus Bagerivarutillverkning	150	8744	15413	598338	2263374	1116687
3118 Sokerin valmistus Sockertillverkning	6	1553	2779	154590	1704712	438683
3119 Suklaan ja makeisten valmistus Choklad- och konfekttillverkning	9	2429	4245	184345	1107008	447569
312 Elintarvikkeiden valmistus (jatk. Livsmedelstillverkning (forts.))	64	2436	4366	197108	4179967	585254
3121 Muu elintarvikkeiden valmistus Övrig livsmedelstillverkning	19	868	1626	71761	1583056	274586
3122 Rehujen valmistus Tillverkning av fodermedel	45	1568	2740	125347	2596911	310668
313 Juomien valmistus Dryckesvarutillverkning	26	5150	9032	417721	3391984	1849895
3131 Väkiviinan ja -juomien valmistus Sprit- och spritdryckstillverknin	8	718	1195	56730	585536	333901
3132 Viinien valmistus Vintillverkning	2
3133 Maltaiden ja mallasjuomien valmis Tillverkning av malt och maltdryc	14	3138	5498	238720	1930033	1114843
3134 Virvoitusjuomien valmistus Läskedryckstillverkning	2
314 Tupakkatuotteiden valmistus Tobaksvarutillverkning	4	1241	2029	111412	757092	341642
3140 Tupakkatuotteiden valmistus Tobaksvarutillverkning	4	1241	2029	111412	757092	341642
32 TEKSTIIL. VAATT. JA NAHKAT. VALM. TEXTIL-, BEKLÄDN-, O.LÄDERVARUTIL	565	45129	74392	2665120	10505439	4457580
321 Tekstiilien valmistus Textilvarutillverkning	191	13898	22795	893433	3855800	1601001
3211 Tekstiil. kehruu, kudonta ja viim Garn- o. vävnadstillv. textilbere	51	5085	8362	351790	1633028	591492
3212 Tekstiiliompelu Textilsömnad	32	807	1343	46461	243015	110539

TAULU - TABEL 6

Teollisuustoiminta juridisen muodon ja toimialan mukaan vuonna 1986
 Den industriella verksamhet enligt juridisk form och näringsgren år 1986
 The Industrial activity by juridical form in the Groups of Industry in 1986

Toimiala Näringsgren	Toimi- paikat Lkm Antal arbet- ställ- en	Palkattu henki Avlönade perso nalen Lkm Antal	löökunta perso nalen Palkat Löner		Brutto- arvo Brutto- värde 1000 mk	Jalostus- arvo Förädlings- värde 1000 mk
			Työtun- nit Arbets- timmar 1000 t	1000 mk		
3213 Trikootuotteiden valmistus Trikkavarutillverkning	75	5907	9501	347436	1228987	594878
3214 Mattojen valmistus Tillverkning av mattor	8	219	370	13432	67863	25706
3215 Köysien, sidenar. ja verkkojen va Tillverkning av rep, snören och n	7	223	388	12414	48521	19544
3219 Muu tekstiilitavaroiden valmistus Övrig textilvarutillverkning	18	1657	2831	121900	634386	258842
322 Vaatteiden valmistus Tillverkning av kläder	271	23644	38672	1334303	4709551	2156543
3220 Vaatteiden valmistus Tillverkning av kläder	271	23644	38672	1334303	4709551	2156543
323 Nahka-, turkis- yms. tuotteiden v Tillv. av läder, pälskinn m.m.	41	1839	3071	114274	623422	184092
3231 Nahan valmistus Lädertillverkning	12	1173	1968	77244	505324	118751
3232 Turkisten muokkaus Pälsberedning	5	207	338	13051	36948	25665
3233 Laukkujen yms. nahkateosten valm. Tillv. av väskor o.d. lädervaror	24	459	765	23979	81150	39676
324 Kenkien valmistus Skotillverkning	62	5748	9854	323110	1316666	515944
3240 Kenkien valmistus Skotillverkning	62	5748	9854	323110	1316666	515944
33 PUUTAVARAN VALMISTUS TRÄVARUTILLVERKNING	530	38710	64957	2617171	13486688	4299652
331 Puutavaran paitsi -kalusteiden va Trävarutillverkning, utom möbelti	353	29498	49280	2018651	11243547	3223950
3311 Puutavaran ja rakennusmateriaal.v Trä- och byggnadsmaterialtillverk	318	28355	47303	1947556	10997116	3109044
3312 Puu- ja ruokopakkausten valmistus Träförpackningstillverkning	7	154	268	10262	48246	16629
3319 Muu puuteosten valmistus Annan trävarutillverkning	28	989	1709	60833	198185	98277
332 Ei-metallisten kalusteiden valmis Tillv. av möbelvaror utom av meta	177	9212	15677	598520	2243141	1075702
3320 Ei-metallisten kalusteiden valmis Tillv. av möbelvaror utom av meta	177	9212	15677	598520	2243141	1075702
34 PAPERITEOLL.TUOTT.VALM.. GRAAF.TU PAPPERS- OCH GRAFISK TILLVERKN.	718	75867	124041	7116277	51178049	16205700
341 Massan, paperin ja -tuotteiden va Massa-, pappers och -varutillv.	181	41571	69171	4007604	38827141	10529582
3411 Massan ja paperin valmistus Massa- och papperstillverkning	112	31935	53603	3181822	33317958	8593376

TAULU - TABEL 6

Teollisuustoiminta juridisen muodon ja toimialan mukaan vuonna 1986
 Den industriella verksamhet enligt juridisk form och näringsgren år 1986
 The Industrial activity by juridical form in the Groups of Industry in 1986

Toimiala Näringsgren	Toimi- paikat Lkm Antal arbet- ställ- en	Palkattu henki Avlönade perso- nalen Lkm Antal Arbets- timmar 1000 t	lölkunta Palkat Lönen 1000 mk	Brutto- arvo Brutto- värde 1000 mk	Jalostus- arvo Förädlings- värde 1000 mk
3412 Paperi- ja kartonkipakkausten val Tillv. av pappers- o.kartongförpa	30	5128	8247 439117	2785641	1003341
3419 Muiden paperi- ja kartonkituott.v Tillv. av andra pappers- o. karto	39	4508	7321 386665	2723542	932865
342 Graafinen tuotanto, kustannustoim Grafisk produktion, förlagsverksa	537	34296	54870 3108673	12350908	5676118
3420 Graafinen tuotanto, kustannustoim Grafisk produktion, förlagsverksa	537	34296	54870 3108673	12350908	5676118
35 KEMIALLISTEN YMS. TUOTT. VALMISTU TILLVERKN. AV KEMISKA.O.D. PRÖDUK	383	36214	61320 3057476	25983416	7606884
351 Kemikaalien valmistus Tillverkning av kemikalier	144	13848	23129 1243393	10433142	3738689
3511 Teollisuuskemikaalien valmistus Tillverkning av industrikemikalie	60	5394	8871 495247	4537508	1799602
3512 Lannoite- ja torjunta-aineiden va Tillv.av gödsel-, ogräsbekämpn.me	12	2268	3726 209012	2294277	748610
3513 Tekoaaineiden valmistus Tillverkning av syntetiska ämnen	72	6186	10532 539134	3601357	1190477
352 Muiden kemiallisten tuotteiden va Tillv. av andra kemiska produkter	85	9489	16094 773944	4206658	1801469
3521 Maalin ja lakan valmistus Färg- och lacktillverkning	15	1764	2991 151244	1026483	370755
3522 Lääkevalmisteiden tuotanto Läkemedelstillverkning	15	3410	5693 273856	1301088	586118
3523 Pesuvalm, kosmeett, yms.tuott.val Tillv.av tvätt-, kosmet.o.toalet	27	2117	3693 172245	992371	408537
3529 Muu kemiallisten tuotteiden valm. Övrig tillv. av kemiska produkter	28	2198	3717 176599	886716	436059
353 Maaöljyn jalostus Petroleumraffinering	2	2686	4857 292469	7573496	505111
3530 Maaöljyn jalostus Petroleumraffinering	2	2686	4857 292469	7573496	505111
354 Maaöljy- ja kivihiilituotteiden v Tillv. av petroleum- och kolprodu	20	650	1149 56666	725401	142373
3540 Maaöljy- ja kivihiilituotteiden v Tillv. av petroleum- och kolprodu	20	650	1149 56666	725401	142373
355 Kumituotteiden valmistus Gummivarutillverkning	14	3643	6024 262332	1019642	530184
3551 Renkaiden valmistus Tillverkning av däck och slangar	3	2437	3949 175478	677740	336613
3559 Muu kumituotteiden valmistus Övrig gummivarutillverkning	11	1206	2075 86854	341902	193571
356 Muovituotteiden valmistus Plastvarutillverkning	118	5898	10067 428672	2025077	889058

TAULU - TABEL 6

Teollisuustoiminta juridisen muodon ja toimialan mukaan vuonna 1986
Den industriella verksamhet enligt juridisk form och näringsgren år 1986
The Industrial activity by juridical form in the Groups of Industry in 1986

Toimiala Näringsgren	Toimi- paikat Lkm Antal arbet- ställ- en	Palkattu henki Avlönade perso- nalen Lkm Antal	löökunta perso nalen Palkat Työtun- nit Arbets- timmar 1000 t 1000 mk		Brutto- arvo Brutto- värde 1000 mk	Jalostus- arvo Förädlings- värde 1000 mk
3560 Muovituotteiden valmistus Plastvarutillverkning	118	5898	10067	428672	2025077	889058
36 SAVI- LASI- JA KIVITUOTT. VALMIST- LER-, GLAS- O. STENPRODUKTSTILLV.	313	18529	31640	1412045	6492022	2979109
361 Posliiniteost.- ja saviastiain va Porslins- och lergodstillverkning	6	1165	1942	84943	310758	207212
3610 Posliiniteost.- ja saviastiain va Porslins- och lergodstillverkning	6	1165	1942	84943	310758	207212
362 Lasin ja lasituotteiden valmistus Glas- och glasvarutillverkning	34	2956	4960	228525	916601	446780
3620 Lasin ja lasituotteiden valmistus Glas- och glasvarutillverkning	34	2956	4960	228525	916601	446780
369 Muu savi- ja kivituuotteiden valm. Annan ler- och stenproduktstillv.	273	14408	24738	1098577	5264663	2325117
3691 Rakennuskeramiikan valmistus Byggnadskeramisk tillverkning	19	1327	2220	94936	324796	171633
3692 Sementin, kalkin ja laastin valm. Cement-, kalk- och murbrukstillv.	14	2114	3669	185135	826194	298884
3699 Muualla mainits. kivennäisteost.v Övrig mineralvarutillverkning	240	10967	18849	818506	4113673	1854600
37 METALLIEN VALMISTUS METALLFRAMSTÄLLNING	67	17972	30830	1618333	14475609	3220567
371 Raudan, teräksen ja ferroseost.va Järn-, stål- o. ferrolegeringsfra	45	13158	22628	1184866	9881506	2495888
3710 Raudan, teräksen ja ferroseost.va Järn-, stål- o. ferrolegeringsfra	45	13158	22628	1184866	9881506	2495888
372 Muiden metallien valmistus Framställning av icke-järnmetalle	22	4814	8202	433467	4594103	724679
3720 Muiden metallien valmistus Framställning av icke-järnmetalle	22	4814	8202	433467	4594103	724679
38 METALLI- JA KONEPAJATUOTT. VALM. VERKSTADSVARUTILLVERKNING	1399	144234	246536	12037443	50076129	21577662
381 Metallituotteiden valmistus Metallvarutillverkning	489	26970	46063	2092654	8754494	4051810
3811 Työkalujen ja -välineiden valmist Tillverkning av verktyg, redskap	48	2799	5013	217212	713739	402814
3812 Metallihuonekalujen valmistus Metallmöbeltillverkning	26	1358	2271	99499	328330	169856
3813 Metallirakenteiden valmistus Tillverkning av metallkonstruktio	187	9370	16226	751942	3511084	1439674
3819 Muu metallituotteiden valmistus Övrig metallvarutillverkning	228	13443	22553	1024001	4201341	2039466
382 Koneiden valmistus Maskintillverkning	472	49068	85235	4325450	17256735	7942671

TAULU - TABEL 6

Teollisuustoiminta juridisen muodon ja toimialan mukaan vuonna 1986
Den industriella verksamhet enligt juridisk form och näringsgren år 1986
The Industrial activity by juridical form in the Groups of Industry in 1986

Toimiala Näringsgren	Toimi- paikat Lkm Antal arbet- ställ- en	Palkattu henkilö Avlönade perso- nalen		Brutto- arvo		Jalostus- arvo
		Lkm Antal	Työtun- nit Arbets- timmar 1000 t	Palkat Löner 1000 mk	Brutto- värde 1000 mk	Förädlings- värde 1000 mk
3821 Kiint. moottorien ja turbiinien v Tillv.av station. turbiner o. mot	11	482	841	43130	146927	63966
3822 Maatalouskoneiden valmistus Tillverknig av jordbruksmaskiner	31	3338	5503	254903	1327539	606821
3823 Metallin- ja puuntyöstökön. valm. Tillv.av metall- o.träbearb. mask	51	3575	6178	297913	1334190	577956
3824 Teoll. muid. erik. kon. ja laitt. va Tillv.av övr. varubearbetningsmask	168	18589	32477	1701596	6169698	2728202
3825 Tieto- ja kohttorikoneiden valmis Tillv. av data- och kontorsmaskin	25	3450	6149	330904	1800862	1030730
3829 Muu kon. ja laitt. valm. koneiden k Övrig maskintillv. maskinreparati	186	19634	34087	1697004	6477519	2934996
383 Sähkötekniisten tuotteiden valmist Tillverknig av elektriska produk	196	31153	54014	2471930	10421978	5006231
3831 Teollisuussähkökon. ja -laitt. va Tillv.av elmask. o.-appar. för indu	92	13240	23104	1039898	3249563	1860796
3832 Radioid., televis., tietol.-väl.v Tillverknig av teleprodukter	59	10927	19223	874835	4521595	2021427
3833 Kotitalouden sähkölaitteiden valm Tillv. av elektron. hushållsappar	10	997	1617	64516	247698	119410
3839 Muu sähkölaitt. ja varust. valm. Övrig tillv. av elektriska produk	35	5989	10070	492681	2403122	1004598
384 Kulkuneuvojen valmistus Transportmedelstillverknig	179	31889	52803	2721302	11998222	3663147
3841 Laivojen ja veneiden valm. ja kor Byggande o.reparat. av fartyg, bå	71	18233	29390	1562576	6339606	1610367
3842 Kiskoilla kulk. ajon. valm. ja ko Tillv. o. reparation av rälsfordo	-
3843 Autojen ja autosien valmistus Tillverknig av bilar och bildela	95	9430	16368	763328	4402967	1504814
3844 Polku- ja moottoripyörien valmist Cykel- och motorcykeltillverknig	3	619	938	40270	155945	51227
3845 Lentokoneiden valmistus ja korjau Tillv. och reparation av flygplan	8	2593	4336	263569	509021	332600
3849 Muu kulkuneuvojen valmistus Övrig transportmedelstillverknig	2
385 Instrumenttien yms. valmistus Tillverknig av instrument m.m.	63	5154	8421	426107	1644700	913803
3851 Instrumenttien valmistus ja korja Instrumenttillv. och -reparation	56	5003	8151	415524	1603654	884297
3852 Valokuvaus- ja optiikkavälin. val Foto- och optikvarutillverknig	7	151	270	10583	41046	29506
39 MUU VALMISTUS ANNAN TILLVERKNING	63	4106	6882	269757	1065863	591795

TAULU - TABEL 6

Teollisuustoiminta juridisen muodon ja toimialan mukaan vuonna 1986
 Den industriella verksamhet enligt juridisk form och näringsgren år 1986
 The Industrial activity by juridical form in the Groups of Industry in 1986

Toimiala Näringsgren	Toimi- paikat Lkm Antal arbet- ställ- en	Palkattu Avlönade Lkm Antal	henki perso- nalen Työtun- nit Arbets- timmar 1000 t	lökunta Palkat Löner 1000 mk	Brutto- arvo Brutto- värde 1000 mk	Jalostus- arvo Förädlings- värde 1000 mk
390 Muu valmistus Annan tillverkning	63	4106	6882	269757	1065863	591795
3901 Kultasepänteosten valmistus Guld- och silvervarutillverkning	18	691	1134	52669	186397	98574
3902 Soitinten valmistus Musikinstrumenttillverkning	7	429	728	28793	108324	44315
3903 Urheiluvälineiden valmistus Tillverkning av sportartiklar	17	1798	3027	110803	460734	240014
3909 Muualla mainitsemaan valmistus Övrig tillverkning	21	1188	1993	77492	310408	208892
4 SÄHKÖ-, KAASU- JA VESIHUOLTO EL-, GAS- OCH VATTENFÖRSÖRJNING	357	17751	29725	1670396	21616871	6887743
41 SÄHKÖ-, KAASU- JA LÄMPÖHUOLTO EL-, GAS- OCH VÄRMEFÖRSÖRJNING	343	17628	29545	1661389	21585780	6868086
410 Sähkö-, kaas- ja lämpöhuolto El-, gas- och värmeförsörjning	343	17628	29545	1661389	21585780	6868086
4101 Sähkön tuotanto ja jakelu Elförsörjning	291	17001	28546	1610090	21066644	6723865
4103 Kaukolämmön tuotanto ja jakelu Fjärrvärmeförsörjning	52	627	999	51299	519136	144221
42 VEDEN PUHDISTUS JA JAKELU VATTENFÖRSÖRJNING	14	123	180	9007	31091	19657
420 Veden puhdistus ja jakelu Vattenförsörjning	14	123	180	9007	31091	19657
4200 Veden puhdistus ja jakelu Vattenförsörjning	14	123	180	9007	31091	19657
Osuuskunta - Andelslag	313	21543	36894	1598965	20587710	3556077
3 TEOLLISUUS TILLVERKNING	291	21212	36380	1574805	20411496	3492516
31 ELINTARVIKK. JUOMIEN JA TUPAKAN V LIVSMED.-DRYCKESV.-O. TOBAKSVARUTI	243	17862	30960	1359231	19708215	3183543
311 Elintarvikkeiden valmistus Livsmedelstillverkning	224	17301	29980	1314233	18264976	2996494
3111 Teurastus ja lihanjalostus Slakt, köttvarutillverkning	48	5971	9951	457625	7338850	1096021
3112 Maidonjalostus Mjölkkförädling	110	9018	15910	702449	9847879	1510213
3113 Kasvisten ja hedelmien jalostus Frukt- och grönsakskonservering	2
3115 Öljyjen ja rasvojen valmistus Olje- och fettillverkning	3	83	141	7379	138396	23622

TAULU - TABEL 6

Teollisuustoiminta juridisen muodon ja toimialan mukaan vuonna 1986
 Den industriella verksamhet enligt juridisk form och näringsgren år 1986
 The Industrial activity by juridical form in the Groups of Industry in 1986

Toimiala Näringsgren	Toimi- paikat Lkm Antal arbet- ställ- en	Palkattu henki lökunta Avlönade perso nalen		Brutto- arvo		Jalostus- arvo
		Lkm	Työtun- nit Arbets- timmar 1000 t	Palkat Löner 1000 mk	Brutto- värde 1000 mk	Förädlings- värde 1000 mk
3116 Myllytuotteiden valmistus Tillverkning av kvarnprodukter	7	229	372	17312	296779	79220
3117 Leipomotuotteiden valmistus Bagerivarutillverkning	53	1558	2855	99396	429344	214324
3119 Suklaan ja makeisten valmistus Choklad- och konfekttillverkning	1
312 Elintarvikkeiden valmistus (jatk. Livsmedelstillverkning (forts.))	19	561	980	44998	1443239	187049
3121 Muu elintarvikkeiden valmistus Övrig livsmedelstillverkning	4	218	377	17668	538069	85781
3122 Rehujen valmistus Tillverkning av fodermedel	15	343	603	27330	905170	101268
32 TEKSTIIL, VAATT. JA NAHKAT. VALM. TEXTIL-, BEKLÄDN-, O.LÄDERVARUTIL	7	1294	1961	69904	246043	102013
321 Tekstiilien valmistus Textilvarutillverkning	1
3213 Trikootuotteiden valmistus Trikåvarutillverkning	1
322 Vaatteiden valmistus Tillverkning av kläder	6
3220 Vaatteiden valmistus Tillverkning av kläder	6
33 PUUTAVARAN VALMISTUS TRÄVARUTILLVERKNING	6	759	1266	52275	172627	65631
331 Puutavaran paitsi -kalusteiden va Trävarutillverkning, utom möbelti	3	249	422	17112	77143	22571
3311 Puutavaran ja rakennusmateriaal.v Trä- och byggnadsmaterialtillverk	3	249	422	17112	77143	22571
332 Ei-metallisten kalusteiden valmis Tillv. av möbelvaror utom av meta	3	510	844	35163	95484	43060
3320 Ei-metallisten kalusteiden valmis Tillv. av möbelvaror utom av meta	3	510	844	35163	95484	43060
34 PAPERITEOLL.TUOTT.VALM., GRAAF.TU PAPPERS- OCH GRAFISK TILLVERKN.	2
342 Graafinen tuotanto, kustannustoim Grafisk produktion, förlagsverksa	2
3420 Graafinen tuotanto, kustannustoim Grafisk produktion, förlagsverksa	2
35 KEMIALLISTEN YMS. TUOTT. VALMISTU TILLVERKN. AV KEMISKA.O.D. PRODUK	5	275	464	19265	108454	34205
351 Kemikaalien valmistus Tillverkning av kemikalier	1
3513 Tekoaaineiden valmistus Tillverkning av syntetiska ämnen	1

TAULU - TABEL 6

Teollisuustoiminta juridisen muodon ja toimialan mukaan vuonna 1986
 Den industriella verksamhet enligt juridisk form och näringsgren år 1986
 The Industrial activity by juridical form in the Groups of Industry in 1986

Toimiala Näringsgren	Toimi- paikat Lkm Antal arbet- ställ- en	Palkattu henki Avlönade perso- nalen Lkm Antal	lökunta nalen Palkat Työtun- nit Arbets- timmar		Brutto- arvo Brutto- värde 1000 mk	Jalostus- arvo Förädlings- värde 1000 mk	
			1000 t	1000 mk			
352	Muiden kemiallisten tuotteiden va Tillv. av andra kemiska produkter	2	
3523	Pesuvalm. kosmeett. yms.tuott.val Tillv.av tvätt-, kosmet.o.toalett	2	
354	Maaöljy- ja kivihiihtuotteiden v Tillv. av petroleum- och kolprodu	2	
3540	Maaöljy- ja kivihiihtuotteiden v Tillv. av petroleum- och kolprodu	2	
36	SAVI- LASI- JA KIVITUOTT. VALMIST LER-, GLAS- O. STENPRODUKTSTILLV.	2	
369	Muu savi- ja kivituoitteiden valm. Annan ler- och stenproduktillv.	2	
3699	Muulla mainits. kivennäisteost.v Övrig mineralvarutillverkning	2	
38	METALLI- JA KONEPAJATUOTT. VALM. VERKSTADSVARUTILLVERKNING	26	765	1328	53425	123924	80392
382	Koneiden valmistus Maskintillverkning	26	765	1328	53425	123924	80392
3822	Maatalouskoneiden valmistus Tillverkning av jordbruksmaskiner	22	577	1002	41177	84593	60216
3824	Teoll. muid.erik.kon. ja laitt.va Tillv.av övr.varubearbetningsmask	4	188	326	12248	39331	20176
4	SÄHKÖ-, KAASU- JA VESIHUOLTO EL-, GAS- OCH VATTENFÖRSÖRJNING	22	331	514	24160	176214	63561
41	SÄHKÖ-, KAASU- JA LÄMPÖHUOLTO EL-, GAS- OCH VÄRMEFÖRSÖRJNING	12	224	366	17703	148682	44574
410	Sähkö-, kaasu- ja lämpöhuolto El-, gas- och värmeförsörjning	12	224	366	17703	148682	44574
4101	Sähkön tuotanto ja jakelu Elförsörjning	10
4103	Kaukolämmön tuotanto ja jakelu Fjärrvärmeförsörjning	2
42	VEDEN PUHDISTUS JA JAKELU VATTENFÖRSÖRJNING	10	107	148	6457	27532	18987
420	Veden puhdistus ja jakelu Vattenförsörjning	10	107	148	6457	27532	18987
4200	Veden puhdistus ja jakelu Vattenförsörjning	10	107	148	6457	27532	18987
Säätio, yhdistys		46	1316	2095	89718	295685	117062
3	TEOLLISUUS TILLVERKNING	46	1316	2095	89718	295685	117062

TAULU - TABEL 6

Teollisuustoiminta juridisen muodon ja toimialan mukaan vuonna 1986
 Den industriella verksamhet enligt juridisk form och näringsgren år 1986
 The Industrial activity by juridical form in the Groups of Industry in 1986

Toimiala Näringsgren	Toimi- paikat Lkm Antal arbet- ställ- en	Palkattu henki lökunta Avlönade perso nalen		Brutto- arvo		Jalostus- arvo
		Lkm Antal	Työtun- nit Arbets- timmar 1000 t	Palkat Löner 1000 mk	Brutto- värde 1000 mk	Förädlings- värde 1000 mk
31 ELINTARVIKK. JUOMIEN JA TUPAKAN V LIVSMED.-DRYCKESV.-O.TOBAKSVARUTI	1
911 Elintarvikkeiden valmistus Livsmedelstillverkning	1
3117 Leipomotuotteiden valmistus Bagerivarutillverkning	1
33 PUUTAVARAN VALMISTUS TRÄVARUTILLVERKNING	3	169	181	4336	6548	1517
331 Puutavaran päitsi -kalusteiden va Trävarutillverkning, utom möbelti	2
3312 Puu- ja ruokopakkausten valmistus Träförpackningstillverkning	1
3319 Muu puuteosten valmistus Annan trävarutillverkning	1
332 Ei-metallisten kalusteiden valmis Tillv. av möbelvaror utom av meta	1
3320 Ei-metallisten kalusteiden valmis Tillv. av möbelvaror utom av meta	1
34 PAPERITEOLL.TUOTT.VALM., GRAAF.TU PAPPERS- OCH GRAFISK TILLVERKN.	24	478	825	45828	171619	66477
342 Graafinen tuotanto, kustannustoim Grafisk produktion, förlagsverksa	24	478	825	45828	171619	66477
3420 Graafinen tuotanto, kustannustoim Grafisk produktion, förlagsverksa	24	478	825	45828	171619	66477
36 SAVI- LASI- JA KIVITUOTT. VALMIST LER-, GLAS- O. STENPRODUKTSTILLV.	1
369 Muu savi- ja kivituotteiden valm. Annan ler- och stenproduktstillv.	1
3699 Muualla mainits. kivennäisteost.v Övrig mineralvarutillverkning	1
38 METALLI- JA KONEPAJATUOTT. VALM. VERKSTADSVARUTILLVERKNING	14	376	635	23032	60404	31967
381 Metallituotteiden valmistus Metallvarutillverkning	3
3811 Työkalujen ja -välineiden valmist Tillverkning av verktyg, redskap	1
3813 Metallirakenteiden valmistus Tillverkning av metallkonstruktio	2
383 Sähkötekniisten tuotteiden valmist Tillverkning av elektriska produk	2
3831 Teollisuussähkökon. ja -laitt. va Tillv.av elmask.o.-appar.för indu	2
385 Instrumenttien yms. valmistus Tillverkning av instrument m.m.	9	153	239	10747	21396	13065

TAULU - TABEL 6

Teollisuustoiminta juridisen muodon ja toimialan mukaan vuonna 1986
Den industriella verksamhet enligt juridisk form och näringsgren år 1986
The Industrial activity by juridical form in the Groups of Industry in 1986

Toimiala Näringsgren	Toimi- paikat Lkm Antal arbet- ställ- en	Palkattu henki Avlönade perso- nalen Lkm Antal	löökunta nalen Palkat Löner 1000 t 1000 mk	Brutto- arvo Brutto- värde 1000 mk	Jalostus- arvo Förädlings- värde 1000 mk	
3851 Instrumenttien valmistus ja korja Instrumenttillv. och -reparation	9	153	239	10747	21396	13065
39 MUU VALMISTUS ANNAN TILLVERKNING	3	266	413	15222	53733	15102
390 Muu valmistus Annan tillverkning	3	266	413	15222	53733	15102
3909 Muualla mainitsemaan valmistus Övrig tillverkning	3	266	413	15222	53733	15102
Julkinen viranomainen tai liikelaitos Offentlig myndighet eller affärsverk	272	18916	30559	1538844	8102951	3585892
2 KAIIVOS- JA MUU KAIVANNAISTOIMINTA BRYTNING AV MINERALISKA PRODUKTER	1
29 MUU KAIVANNAISTOIMINTA ANNAN BRYTNING OCH UTVINNING	1
290 Muu kaivannaistoiminta Annan brytning och utvinning	1
2901 Kivenlouhinta, saven ja hiekan ot Stenbrytning, sandtäkt	1
3 TEOLLISUUS TILLVERKNING	113	8692	13761	669362	1613208	903079
31 ELINTARVIKK. JUOMIEN JA TUPAKAN V LIVSMED.-DRYCKESV.-O.TOBAKSVARUTI	4	194	366	15365	54315	17061
311 Elintarvikkeiden valmistus Livsmedelstillverkning	4	194	366	15365	54315	17061
3111 Teurastus ja lihanjalostus Slakt, köttvarutillverkning	2
3112 Maidonjalostus Mjölkförädling	1
3115 Öljyjen ja rasvojen valmistus Olje- och fettillverkning	1
32 TEKSTIIL. VAATT. JA NAHKAT. VALM. TEXTIL-, BEKLÄDN-, O.LÄDERVARUTIL	4	428	594	22099	64091	38873
321 Tekstiilien valmistus Textilvarutillverkning	2
3211 Tekstiil. kehruu, kudonta ja viim Garn- o. vävnadstillv, textiltbere	1
3219 Muu tekstiilitavaroiden valmistus Övrig textilvarutillverkning	1
322 Vaatteiden valmistus Tillverkning av kläder	2
3220 Vaatteiden valmistus Tillverkning av kläder	2

TAULU - TABEL 6

Teollisuustoiminta juridisen muodon ja toimialan mukaan vuonna 1986
 Den industriella verksamhet enligt juridisk form och näringsgren år 1986
 The Industrial activity by juridical form in the Groups of Industry in 1986

Toimiala Näringsgren	Toimi- paikat Lkm Antal arbet- ställ- en	Palkattu henki lökunta Avlönade perso nalen Lkm Antal	Työtun- nit Arbets- timmar 1000 t	Palkat Löner 1000 mk	Brutto- arvo Brutto- värde 1000 mk	Jalostus- arvo Förädlings- värde 1000 mk
33 PUUTAVARAN VALMISTUS TRÄVARUTILLVERKNING	9	203	226	10537	50695	-2065
331 Puutavaran paitsi -kalusteiden va Trävarutillverkning, utom möbeltti	8
3311 Puutavaran ja rakennusmateriaal.v Trä- och byggnadsmaterialtillverk	8
332 Ei-metallisten kalusteiden valmis Tillv. av möbelvaror utom av meta	1
3320 Ei-metallisten kalusteiden valmis Tillv. av möbelvaror utom av meta	1
34 PAPERITEOLL. TUOTT. VALM., GRAAF. TU PAPPERS- OCH GRAFISK TILLVERKN.	8	1196	1817	107001	303607	205667
342 Graafinen tuotanto, kustannustoim Grafisk produktion, förlagsverksa	8	1196	1817	107001	303607	205667
3420 Graafinen tuotanto, kustannustoim Grafisk produktion, förlagsverksa	8	1196	1817	107001	303607	205667
35 KEMIALLISTEN YMS. TUOTT. VALMISTU TILLVERKN. AV KEMISKA.O.D. PRODUK	3	565	908	38968	145201	68635
352 Muiden kemiallisten tuotteiden va Tillv. av andra kemiska produkter	1
3529 Muu kemiallisten tuotteiden valm. Övrig tillv. av kemiska produkter	1
354 Maaöljy- ja kivihilituotteiden v Tillv. av petroleum- och kolprodu	2
3540 Maaöljy- ja kivihilituotteiden v Tillv. av petroleum- och kolprodu	2
36 SAVI- LASI- JA KIVITUOTT. VALMIST LER-, GLAS- O. STENPRODUKTSTILLV.	7	60	92	4201	12806	3369
369 Muu savi- ja kivituoitteiden valm. Annan ler- och stenprodukttiliv.	7	60	92	4201	12806	3369
3699 Muualla mainits. kivennäisteost.v Övrig mineralvarutillverkning	7	60	92	4201	12806	3369
38 METALLI- JA KONEPAJATUOTT. VALM. VERKSTADSVARUTILLVERKNING	77	5989	9671	466568	968038	565162
381 Metallituotteiden valmistus Metallvarutillverkning	3
3812 Metallihuonekalujen valmistus Metallmöbeltillverkning	1
3813 Metallirakenteiden valmistus Tillverkning av metallkonstruktio	2
382 Koneiden valmistus Maskintillverkning	37	1457	2369	106782	200294	101238
3824 Teoll. muid.erik.kon. ja laitt.va Tillv. av övr. varubearbetningsmask	34	1315	2124	94873	186124	94213

TAULU - TABEL 6

Teollisuustoiminta juridisen muodon ja toimialan mukaan vuonna 1986
 Den industriella verksamhet enligt juridisk form och näringsgren år 1986
 The industrial activity by juridical form in the Groups of Industry in 1986

Toimiala Näringsgren	Toimi- paikat Lkm Antal arbet- ställ- en	Palkattu henki Avlönade perso- nalen Lkm Antal	lökunta Työtun- nit Arbets- timmar 1000 t	nalen Palkat Löner 1000 mk	Brutto- arvo Brutto- värde 1000 mk	Jalostus- arvo Förädlings- värde 1000 mk
3829 Muu kon. ja laitt.valm.koneiden k Övrig maskintillv. maskinreparati	3	142	245	11909	14170	7025
383 Sähkötekniisten tuotteiden valmist Tillverkning av elektriska produk	1
3831 Teollisuussähkökon. ja -laitt. va Tillv.av elmask.o.-appar.för indu	1
384 Kulkuneuvojen valmistus Transportmedelstillverkning	35	4255	6868	337895	727210	441548
3841 Laivojen ja veneiden valm. ja kor Byggande o.reparat. av fartyg, bå	4	220	391	15414	27554	19482
3842 Kiskoilla kulk. ajon. valm. ja ko Tillv. o. reparation av rälsfordo	25	3898	6257	312801	683100	411647
3843 Autojen ja autonosien valmistus Tillverkning av bilar och bildela	6	137	220	9680	16556	10419
385 Instrumenttien yms. valmistus Tillverkning av instrument m.m.	1
3851 Instrumenttien valmistus ja korja Instrumenttillv. och -reparation	1
39 MUU VALMISTUS ANNAN TILLVERKNING	1
390 Muu valmistus Annan tillverkning	1
3901 Kultasepänteosten valmistus Guld- och silvervarutillverkning	1
4 SÄHKÖ-, KAASU- JA VESIHUOLTO EL-, GAS- OCH VATTENFÖRSÖRJNING	158	10219	16790	869145	6488259	2682394
41 SÄHKÖ-, KAASU- JA LÄMPÖHUOLTO EL-, GAS- OCH VÄRMEFÖRSÖRJNING	88	7844	13063	677623	5759620	2110931
410 Sähkö-, kaas- ja lämpöhuolto El-, gas- och värmeförsörjning	88	7844	13063	677623	5759620	2110931
4101 Sähkön tuotanto ja jakelu Elförsörjning	74	7756	12922	670380	5686845	2092916
4103 Kaukolämmön tuotanto ja jakelu Fjärrvärmeförsörjning	14	88	141	7243	72775	18015
42 VEDEN PUHDISTUS JA JAKELU VATTENFÖRSÖRJNING	70	2375	3727	191522	728639	571463
420 Veden puhdistus ja jakelu Vattenförsörjning	70	2375	3727	191522	728639	571463
4200 Veden puhdistus ja jakelu Vattenförsörjning	70	2375	3727	191522	728639	571463
Uskonnollinen yhdyskunta - Religiöst samfund	3	123	234	6159	26385	17401

TAULU - TABEL 6

Teollisuustoiminta juridisen muodon ja toimialan mukaan vuonna 1986
 Den industriella verksamhet enligt juridisk form och näringsgren år 1986
 The Industrial activity by juridical form in the Groups of Industry in 1986

Toimiala Näringsgren	Toimi- paikat Lkm Antal arbet- ställ- en	Palkattu henkilö Avlönade perso- nalen Lkm Antal	lökunta Työtun- nit Arbets- timmar 1000 t	Palkat Löner 1000 mk	Brutto- arvo Brutto- värde 1000 mk	Jalostus- arvo Förädlings- värde 1000 mk
3 TEOLLISUUS TILLVERKNING	3	123	234	6159	26385	17401
34 PAPERITEOLL.TUOTT.VALM., GRAAF.TU PAPPERS- OCH GRAFISK TILLVERKN.	3	123	234	6159	26385	17401
342 Graafinen tuotanto, kustannustoim Grafisk produktion, förlagsverksa	3	123	234	6159	26385	17401
3420 Graafinen tuotanto, kustannustoim Grafisk produktion, förlagsverksa	3	123	234	6159	26385	17401
Muu juridinen muoto - Annan juridisk form	3	53	87	4723	19205	4510
3 TEOLLISUUS TILLVERKNING	2
33 PUUTAVARAN VALMISTUS TRÄVARUTILLVERKNING	1
332 Ei-metallisten kalusteiden valmis Tillv. av möbelvaror utom av meta	1
3320 Ei-metallisten kalusteiden valmis Tillv. av möbelvaror utom av meta	1
34 PAPERITEOLL.TUOTT.VALM., GRAAF.TU PAPPERS- OCH GRAFISK TILLVERKN.	1
342 Graafinen tuotanto, kustannustoim Grafisk produktion, förlagsverksa	1
3420 Graafinen tuotanto, kustannustoim Grafisk produktion, förlagsverksa	1
4 SÄHKÖ-, KAASU- JA VESIHUOLTO EL-, GAS- OCH VATTENFÖRSÖRJNING	1
41 SÄHKÖ-, KAASU- JA LÄMPÖHUOLTO EL-, GAS- OCH VÄRMEFÖRSÖRJNING	1
410 Sähkö-, kaasu- ja lämpöhuolto El-, gas- och värmeförsörjning	1
4101 Sähkö- ja lämpöhuolto Elförsörjning	1

TAULU - TABEL 7

Käyttöomaisuuden bruttolisäys toimialoittain vuonna 1986
 Bruttoökning av anläggningstillgångar inom näringsgrenar år 1986
 Acquisition of Fixed Capital by Group of Industries in 1986

Toimiala Näringsgren	Toimi- paikat Lkm Antal arbet- ställ- en	Yhteensä Samman- lagt	Talonra- kennuk- set *) Husbygg- nader *) 1000 mk	Koneet, laitteet kalusto Maskiner invent. od. 1000 mk	Kuljetus- välineet Trans- port- medel 1000 mk	Maa- ja vesira- kennukset Anlägg- ningar 1000 mk
KOKO TEOLLISUUS HELA INDUSTRIEN	7321	18178351	3192498	11981394	651211	2034469
2 KAIIVOS- JA MUU KAIVANNAISTOIMINTA BRYTNING AV MINERALISKA PRODUKTER	105	296498	45041	165205	11969	7561
23 MALMIKAIIVOSTOIMINTA MALMBRYTNING	8	153606	34080	68159	2959	2770
230 Malmikaivostoiminta Malmbrytning	8	153606	34080	68159	2959	2770
2301 Rautamalmien kaivuu Järnmalmsbrytning	1
2302 Muiden malmien kaivuu Annan malmbrytning	7
29 MUU KAIVANNAISTOIMINTA ANNAN BRYTNING OCH UTVINNING	97	142892	10961	97046	9010	4791
290 Muu kaivannaistoiminta Annan brytning och utvinning	97	142892	10961	97046	9010	4791
2901 Kivenlouhinta, saven ja hiekan otto Stenbrytning, sandtäkt	70	74017	6151	48210	8151	3335
2902 Kemiallisten mineraalien kaivuu Brytning av kemiska råvaror	1
2909 Muu kaivannaisten talteenotto Övrig brytning och utvinning	26
3 TEOLLISUUS TILLVERKNING	6678	13735589	2660834	9996780	567539	353702
31 ELINTARVIKK. JUOMIEN JA TUPAKAN VAL LIVSMED.-DRYCKESV.-O.TOBAKSVARUTILL	968	1406638	340280	966492	69455	12238
311 Elintarvikkeiden valmistus Livsmedelstillverkning	852	1060681	264972	714128	59371	7543
3111 Teurastus ja lihanjalostus Slakt, köttvarutillverkning	129	281811	90067	166424	11670	660
3112 Maidonjalostus Mjölkförädling	131	342884	100918	209957	28354	351
3113 Kasvisten ja hedelmien jalostus Frukt- och grönsakskonservering	37	51691	18133	29535	1698	4
3114 Kalatuotteiden valmistus Fiskkonservering	30	16905	4905	9471	442	1904
3115 Öljyjen ja rasvojen valmistus Olje- och fettillverkning	12	31989	1964	29250	33	442
3116 Myllytuotteiden valmistus Tillverkning av kvarnprodukter	27	59476	7792	47153	1665	2231
3117 Leipomotuotteiden valmistus Bagerivarutillverkning	470	182635	29366	139751	11336	700
3118 Sokerin valmistus Sockertillverkning	6	51268	5164	47790	4044	985

*) sisältää sekä asuin- että muut talonrakennukset

*) omfattar både bostads- och andra husbyggnader

TAULU - TABEL 7

Käyttöomaisuuden bruttolisäys toimialoittain vuonna 1986
 Bruttoökning av anläggningstillgångar inom näringsgrenar år 1986
 Aquisition of Fixed Capital by Group of Industries in 1986

Toimiala Näringsgren	Toimi- paikat Lkm Antal arbet- ställ- en	Yhteensä Samman- lagt	Talonra- kennuk- set *) Husbygg- nader *)	Koneet, kalusto Maskiner invent. od.	Kuljetus- välineet Trans- port- medel	Maa- ja vesira- kennukset Anlägg- ningar
			1000 mk	1000 mk	1000 mk	1000 mk
3119 Suklaan ja makeisten valmistus Choklad- och konfekttillverkning	10	42022	6663	34797	129	266
312 Elintarvikkeiden valmistus (jatk.) Livsmedelstillverkning (forts.)	86	171208	29969	133939	2581	4667
3121 Muu elintarvikkeiden valmistus Övrig livsmedelstillverkning	24	62901	8134	53453	1076	126
3122 Rehujen valmistus Tillverkning av fodermedel	62	108307	21835	80486	1505	4541
313 Juomien valmistus Dryckesvarutillverkning	26	152804	45358	101203	5138	28
3131 Väkiiviinan ja -juomien valmistus Sprit- och spritdryckstillverkning	8	28954	23617	5947	121	28
3132 Viinien valmistus Vintillverkning	2
3133 Maltaiden ja mallasjuomien valmistus Tillverkning av malt och maldrycke	14	82527	10361	67374	3395	-
3134 Virvoitusjuomien valmistus Läskedryckstillverkning	2
314 Tupakkatuotteiden valmistus Tobaksvarutillverkning	4	21945	-19	17222	2365	-
3140 Tupakkatuotteiden valmistus Tobaksvarutillverkning	4	21945	-19	17222	2365	-
32 TEKSTIIL, VAATT. JA NAHKAT. VALM. TEXTIL-, BEKLÄDN-, O.LÄDERVARUTILLV	827	361084	62975	276508	19580	30
321 Tekstiilien valmistus Textilvarutillverkning	277	181238	20722	153252	6816	31
3211 Tekstiil. kehruu, kudonta ja viim. Garn- o. vävnadstillv, textilberedn	60	88882	9439	78098	690	-
3212 Tekstiiliompelu Textilsömnad	49	5626	1969	3272	384	-
3213 Trikootuotteiden valmistus Trikoavarutillverkning	105	62805	7006	51785	3350	31
3214 Mattojen valmistus Tillverkning av mattor	33	2200	58	1425	677	-
3215 Köysien, sidenar. ja verkkojen valm Tillverkning av rep, snören och nät	7	720	-	409	311	-
3219 Muu tekstiilitavaroiden valmistus Övrig textilvarutillverkning	23	21005	2250	18263	1404	-
322 Vaatteiden valmistus Tillverkning av kläder	391	128999	27947	88774	10480	-1
3220 Vaatteiden valmistus Tillverkning av kläder	391	128999	27947	88774	10480	-1
323 Nahka-, turkis- yms. tuotteiden val Tillv. av läder, pälskinn m.m.	69	15377	4709	9140	1370	-

*) sisältää sekä asuin- että muut talonrakennukset

*) omfattar både bostads- och andra husbyggnader

TAULU - TABEL 7

Käyttöomaisuuden bruttolisäys toimialoittain vuonna 1986
 Bruttoökning av anläggningstillgångar inom näringsgrenar år 1986
 Aquisition of Fixed Capital by Group of Industries in 1986

Toimiala Näringsgren	Toimi- paikat Lkm	Yhteensä Samman- lagt	Talonra- kennuk- set *) Husbygg- nader *)	Koneet, laitteet kalusto Maskiner invent. od.	Kuljetus- välineet Trans- port- medel	Maa- ja vesira- kennukset Anlägg- ningar
	Antal arbet- ställ- en		1000 mk	1000 mk	1000 mk	1000 mk
3231 Nahan valmistus Lädertillverkning	15	7906	1758	5607	514	-
3232 Turkisten muokkaus Pälsberedning	11	3034	526	2196	220	-
3233 Laukkujen yms. nahkateosten valm. Tillv. av väskor o.d. lädervaror	43	4437	2425	1337	636	-
324 Kenkien valmistus Skotillverkning	90	35470	9597	25342	914	-
3240 Kenkien valmistus Skotillverkning	90	35470	9597	25342	914	-
33 PUUTAVARAN VALMISTUS TRÄVARUTILLVERKNING	959	756239	217627	512919	28765	11740
331 Puutavaran paitsi -kalusteiden valm Trävarutillverkning, utom möbeltill	616	562680	151450	404414	15468	11610
3311 Puutavaran ja rakennusmateriaal.val Trä- och byggnadsmaterialtillverkn.	540	537484	145582	387730	14213	11432
3312 Puu- ja ruokopakkausten valmistus Träförpackningstillverkning	24	15794	4895	9305	204	178
3319 Muu puuteosten valmistus Annan trävarutillverkning	52	9402	973	7379	1051	-
332 Ei-metallisten kalusteiden valmistu Tillv. av möbelvaror utom av metall	343	193559	66177	108505	13297	130
3320 Ei-metallisten kalusteiden valmistu Tillv. av möbelvaror utom av metall	343	193559	66177	108505	13297	130
34 PAPERITEOLL.TUOTT.VALM., GRAAF.TUOT PAPPERS- OCH GRAFISK TILLVERKN.	890	4562739	721668	3594580	51791	165386
341 Massan, paperin ja -tuotteiden valm Massa-, pappers och -varutillv.	192	3474756	535931	2785481	17797	135356
3411 Massan ja paperin valmistus Massa- och papperstillverkning	113	3194818	510601	2542970	13086	134187
3412 Paperi- ja kartonkipakkausten valm. Tillv. av pappers- o.kartongförpack	37	160473	20714	129659	3666	1099
3419 Muiden paperi- ja kartonkituott.val Tillv. av andra pappers- o. kartong	42	119465	4616	112852	1045	70
342 Graafinen tuotanto, kustannustoim. Grafisk produktion, förlagsverksamh	698	1087983	185737	809099	33994	30030
3420 Graafinen tuotanto, kustannustoim. Grafisk produktion, förlagsverksamh	698	1087983	185737	809099	33994	30030
35 KEMIALLISTEN YMS. TUOTT. VALMISTUS TILLVERKN. AV KEMISKA.O.D. PRODUKTE	446	1852766	385084	1284016	50841	111028
351 Kemikaalien valmistus Tillverkning av kemikalier	154	989687	261721	653895	13192	44369
3511 Teollisuuskemikaalien valmistus Tillverkning av industrikemikalier	61	277214	42509	221804	5060	1590

*) sisältää sekä asuin- että muut talonrakennukset

*) omfattar både bostads- och andra husbyggnader

TAULU - TABEL 7

Käyttöomaisuuden bruttolisäys toimialoittain vuonna 1986
 Bruttoökning av anläggningstillgångar inom näringsgrenar år 1986
 Aquisition of Fixed Capital by Group of Industries in 1986

Toimiala Näringsgren	Toimi- paikat Lkm	Yhteensä Samman- lagt	Talonra- kennuk- set *) Husbygg- nader *)	Koneet, laitteet kalusto Maskiner invent. od.	Kuljetus- välineet Trans- port- medel	Maa- ja vesira- kennukset Anlägg- ningar
	Antal arbet- ställ- en		1000 mk	1000 mk	1000 mk	1000 mk
3512 Lannoite- ja torjunta-aineiden valm Tillv.av gödsel-, ogräsbekämpn.mede	12	223647	97005	118620	-63	5007
3513 Tekoaaineiden valmistus Tillverkning av syntetiska ämnen	81	488826	122207	313471	8195	37772
352 Muiden kemiallisten tuotteiden valm Tillv. av andra kemiska produkter	94	303672	61072	209830	22720	2438
3521 Maalin ja lakan valmistus Färg- och lacktillverkning	16	81755	14117	59440	6099	296
3522 Lääkevalmisteiden tuotanto Läkemedelstillverkning	15	135343	31598	91344	9473	1858
3523 Pesuvalm, kosmeett, yms.tuott.valm. Tillv.av tvätt-, kosmet.o.toalettp	30	23023	964	17240	3133	-
3529 Muu kemiallisten tuotteiden valm. Övrig tillv. av kemiska produkter	33	63551	14393	41806	4015	284
353 Maaöljyn jalostus Petroleumraffinering	2	381481	32286	270388	7346	68481
3530 Maaöljyn jalostus Petroleumraffinering	2	381481	32286	270388	7346	68481
354 Maaöljy- ja kivihiilituotteiden val Tillv. av petroleum- och kolprodukt	24	23290	6922	12888	2727	346
3540 Maaöljy- ja kivihiilituotteiden val Tillv. av petroleum- och kolprodukt	24	23290	6922	12888	2727	346
355 Kumituotteiden valmistus Gummivarutillverkning	19	27257	6024	24527	652	-
3551 Renkaiden valmistus Tillverkning av däck och slangar	3	14017	672	12848	344	-
3559 Muu kumituotteiden valmistus Övrig gummivarutillverkning	16	13240	5352	11679	308	-
356 Muovituotteiden valmistus Plastvarutillverkning	153	127379	17059	112488	4204	-4606
3560 Muovituotteiden valmistus Plastvarutillverkning	153	127379	17059	112488	4204	-4606
36 SAVI- LASI- JA KIVITUOTT. VALMISTUS LER-, GLAS- O. STENPRODUKTSTILLV.	414	696939	182624	457637	31992	5773
361 Posliiniteost.- ja saviastiain valm Porslins- och lergodstillverkning	11	7965	3408	4091	326	-
3610 Posliiniteost.- ja saviastiain valm Porslins- och lergodstillverkning	11	7965	3408	4091	326	-
362 Lasin ja lasituotteiden valmistus Glas- och glasvarutillverkning	42	193092	65678	118459	1639	2255
3620 Lasin ja lasituotteiden valmistus Glas- och glasvarutillverkning	42	193092	65678	118459	1639	2255
369 Muu savi- ja kivituotteiden valm. Annan ler- och stenproduktstillv.	361	495882	113538	335087	30027	3518

*) sisältää sekä asuin- että muut talonrakennukset
 *) omfattar både bostads- och andra husbyggnader

TAULU - TABEL 7

Käyttöomaisuuden bruttolisäys toimialoittain vuonna 1986
 Bruttoökning av anläggningstillgångar inom näringsgrenar år 1986
 Aquisition of Fixed Capital by Group of Industries in 1986

Toimiala Näringsgren	Toimi- paikat Lkm Antal arbet- ställ- en	Yhteensä Samman- lagt	Talonra- kennuk- set *) Husbygg- nader *) 1000 mk	Koneet, laitteet kalusto Maskiner invent. od. 1000 mk	Kuljetus- välineet Trans- port- medel 1000 mk	Maa- ja vesira- kennukset Anlägg- ningar 1000 mk
3691 Rakennuskeramiikan valmistus Byggnadskeramisk tillverkning	23	119554	39284	77553	737	753
3692 Sementin, kalkin ja laastin valm. Cement-, kalk- och murbrukstillv.	14	96365	22680	61140	12084	500
3699 Muualla mainits. kivennäisteost.val Övrig mineralvarutillverkning	324	279963	51574	196394	17206	2265
37 METALLIEN VALMISTUS METALLFRAMSTÄLLNING	84	1282243	148719	948300	148451	17004
371 Raudan, teräksen ja ferroseost.valm Järn-, stål- o. ferrolegeringsframs	52	1027521	104032	744826	145432	14619
3710 Raudan, teräksen ja ferroseost.valm Järn-, stål- o. ferrolegeringsframs	52	1027521	104032	744826	145432	14619
372 Muiden metallien valmistus Framställning av icke-järnmetaller	32	254722	44687	203474	3019	2385
3720 Muiden metallien valmistus Framställning av icke-järnmetaller	32	254722	44687	203474	3019	2385
38 METALLI- JA KONEPAJATUOTT. VALM. VERKSTADSVARUTILLVERKNING	1992	2757854	591614	1910404	163903	30503
381 Metallituotteiden valmistus Metallvarutillverkning	712	456654	126058	289102	24276	677
3811 Työkalujen ja -välineiden valmistus Tillverkning av verktyg, redskap	73	44267	3707	38502	1800	-
3812 Metallihuonekalujen valmistus Metallmöbeltillverkning	41	12364	-206	13461	1461	-
3813 Metallirakenteiden valmistus Tillverkning av metallkonstruktione	281	155372	62760	76517	7882	286
3819 Muu metallituotteiden valmistus Övrig metallvarutillverkning	317	244651	59797	160622	13133	391
382 Koneiden valmistus Maskintillverkning	671	820661	187925	582211	37464	4545
3821 Kiint. moottorien ja turbiinien val Tillv.av station. turbiner o. motor	16	8391	3675	4364	530	-
3822 Maatalouskoneiden valmistus Tillverkning av jordbruksmaskiner	71	38726	-86	34425	2493	469
3823 Metallin- ja puuntyöstökon. valm. Tillv.av metall- o.träbearb. maskin	74	76302	32560	38882	2890	93
3824 Teoll. muid.erik.kon. ja laitt.valm Tillv.av övr.varubearbetningsmask.	241	340292	90736	229977	14444	3524
3825 Tieto- ja konttorikoneiden valmistu Tillv. av data- och kontorsmaskiner	26	59847	4148	55182	146	151
3829 Muu kon. ja laitt.valm.koneiden kor Övrig maskintillv. maskinreparation	243	297103	56892	219381	16961	308
383 Sähkötekniisten tuotteiden valmistus Tillverkning av elektriska produkte	225	560665	10115	520164	15319	1609

*) sisältää sekä asuin- että muut talonrakennukset
 *) omfattar både bostads- och andra husbyggnader

TAULU - TABEL 7

Käyttöomaisuuden bruttolisäys toimialoittain vuonna 1986
 Bruttoökning av anläggningstillgångar inom näringsgrenar år 1986
 Acquisition of Fixed Capital by Group of Industries in 1986

Toimiala Näringsgren	Toimi- paikat Lkm Antal arbet- ställ- en	Yhteensä Samman- lagt	Talonra- kennuk- set *) Husbygg- nader *)	Koneet, kalusto Maskiner invent. od.	Kuljetus- välineet Trans- port- medel	Maa- ja vesira- kennukset Anlägg- ningar
			1000 mk	1000 mk	1000 mk	1000 mk
3831 Teollisuussähkökon. ja -laitt. valm Tillv. av elmask.o.-appar.för indust	111	103922	-87347	182408	7220	451
3832 Radioid., televis., tietol.-väl.val Tillverkning av teleprodukter	65	311944	65166	241891	3353	-
3833 Kotitalouden sähkölaitteiden valmis Tillv. av elektron. hushållsapparater	11	4367	1400	2591	421	-
3839 Muu sähkölaitt. ja varust. valm. Övrig tillv. av elektriska produkter	38	140432	30896	93274	4325	1158
384 Kulkuneuvojen valmistus Transportmedelstillverkning	295	806063	235909	440270	84583	22771
3841 Laivojen ja veneiden valm. ja korj. Byggande o.reparat. av fartyg, båtar	102	369893	160606	160248	10503	17340
3842 Kiskoilla kulk. ajon. valm. ja korj Tillv. o. reparation av rälsfordon	26	93703	11037	29176	53013	401
3843 Autojen ja autonosien valmistus Tillverkning av bilar och bildelar	151	291309	64305	207688	13264	5030
3844 Polku- ja moottoripyörien valmistus Cykel- och motorcykeltillverkning	4	4835	578	3767	450	-
3845 Lentokoneiden valmistus ja korjaus Tillv. och reparation av flygplan	8	45529	-668	38572	7429	-
3849 Muu kulkuneuvojen valmistus Övrig transportmedelstillverkning	4	794	51	819	-76	-
385 Instrumenttien yms. valmistus Tillverkning av instrument m.m.	89	113811	31607	78657	2261	901
3851 Instrumenttien valmistus ja korjaus Instrumenttillv. och -reparation	79	107481	31567	72307	2351	901
3852 Valokuvaus- ja optiikkavälin. valm. Foto- och optikvarutillverkning	9
3853 Kellojen valmistus Urtillverkning	1
39 MUU VALMISTUS ANNAN TILLVERKNING	98	59087	10243	45924	2761	-
390 Muu valmistus Annan tillverkning	98	59087	10243	45924	2761	-
3901 Kultasepänteosten valmistus Guld- och silvervarutillverkning	29	6595	215	5445	892	-
3902 Soitinten valmistus Musikinstrumenttillverkning	9	2682	844	1617	221	-
3903 Urheiluvälineiden valmistus Tillverkning av sportartiklar	27	19361	1717	16914	1223	-
3909 Muualla mainitsemaan valmistus Övrig tillverkning	33	30449	7467	21948	425	-
4 SÄHKÖ-, KAASU- JA VESIHUOLTO EL-, GAS- OCH VATTENFÖRSÖRJNING	538	4146264	486623	1819409	71703	1673206

*) sisältää sekä asuin- että muut talonrakennukset

*) omfattar både bostads- och andra husbyggnader

TAULU - TABEL 7

Käyttöomaisuuden bruttolisäys toimialoittain vuonna 1986

Bruttoökning av anläggningstillgångar inom näringsgrenar år 1986

Aquisition of Fixed Capital by Group of Industries in 1986

Toimiala Näringsgren	Toimi- paikat Lkm Antal arbet- ställ- en	Yhteensä Samman- lagt	Talonra- kennuk- set *) Husbygg- nader *) 1000 mk	Koneet, laitteet kalusto Maskiner invent. od. 1000 mk	Kuljetus- välineet Trans- port- medel 1000 mk	Maa- ja vesira- kennukset Anlägg- ningar 1000 mk
41 SÄHKÖ-, KAASU- JA LÄMPÖHUOLTO EL-, GAS- OCH VÄRMEFÖRSÖRJNING	444	3845933	453277	1789164	67102	1453982
410 Sähkö-, kaas- ja lämpöhuolto El-, gas- och värmeförsörjning	444	3845933	453277	1789164	67102	1453982
4101 Sähkön tuotanto ja jakelu Elförsörjning	376	3684135	442711	1743842	57626	1368096
4103 Kaukolämmön tuotanto ja jakelu Fjärrvärmeförsörjning	68	161798	10566	45322	9476	85886
42 VEDEN PUHDISTUS JA JAKELU VATTENFÖRSÖRJNING	94	300331	33346	30245	4601	219224
420 Veden puhdistus ja jakelu Vattenförsörjning	94	300331	33346	30245	4601	219224
4200 Veden puhdistus ja jakelu Vattenförsörjning	94	300331	33346	30245	4601	219224

*) sisältää sekä asuin- että muut talonrakennukset

*) omfattar både bostads- och andra husbyggnader

TAULU - TABEL 8

Teollisuuden varastojen arvo 31.12.1986

Värdet av industrins lager 31.12.1986

Value of Stocks of Industri on December 31.1986

Toimiala Näringsgren	Yhteensä Samman- lagt	Poltto- aineet Bränslen nader	Muut aineet ja tar- vikkeet Andra ämnen	Kesken- eräiset työt Halv- färdiga arbeten	Valmis- teet Produk- ter	Kauppata- varat Handels- varor
	1000 mk	1000 mk	1000 mk	1000 mk	1000 mk	1000 mk
KOKO TEOLLISUUS						
HELA INDUSTRIEN	41622351	3681296	18087150	6894853	11394207	1564845
2 KAIIVOS- JA MUU KAIVANNAISTOIMINTA BRYTNING AV MINERALISKA PRODUKTER	349075	1529	83390	7289	248709	8158
23 MALMIKAIIVOSTOIMINTA MALMBRYTNING	56338	417	32262	4551	19090	18
230 Malmikaivostoiminta Malmbrytning	56338	417	32262	4551	19090	18
2301 Rautamalmien kaivuu Järnmalmsbrytning
2302 Muiden malmien kaivuu Annan malmbrytning
29 MUU KAIVANNAISTOIMINTA ANNAN BRYTNING OCH UTVINNING	292737	1112	51128	2738	229619	8140
290 Muu kaivannaistoiminta Annan brytning och utvinning	292737	1112	51128	2738	229619	8140
2901 Kivenlouhinta, saven ja hiekan otto Stenbrytning, sandtäkt	73584	443	34896	2023	35448	774
2902 Kemiallisten mineraalien kaivuu Brytning av kemiska råvaror
2909 Muu kaivannaisten talteenotto Övrig brytning och utvinning
3 TEOLLISUUS TILLVERKNING	37306646	197699	17623072	6845097	11140851	1499927
31 ELINTARVIKK. JUOMIEN JA TUPAKAN VAL LIVSMED.-DRYCKESV.-O.TOBAKSVARUTILL	5455376	38446	3463411	96236	1481112	376171
311 Elintarvikkeiden valmistus Livsmedelstillverkning	3486056	36188	1959199	83532	1111870	295267
3111 Teurastus ja lihanjalostus Slakt, köttvarutillverkning	578007	1260	341076	1190	187772	46709
3112 Maidonjalostus Mjölkförädling	822566	17453	196600	55157	463371	89985
3113 Kasvisten ja hedelmien jalostus Frukt- och grönsakskonservering	239414	186	121129	279	85250	32570
3114 Kalatuotteiden valmistus Fiskkonservering	81109	30	30899	-	46697	3483
3115 Öljyjen ja rasvojen valmistus Olje- och fettillverkning	406247	37	369181	3232	32181	1616
3116 Myllytuotteiden valmistus Tillverkning av kvarnprodukter	280132	81	202352	3562	66656	7481
3117 Leipomotuotteiden valmistus Bagerivarutillverkning	172606	2661	127591	992	33626	7736
3118 Sokerin valmistus Sockertillverkning	709573	14113	477197	6120	122955	89188

TAULU - TABEL 8

Teollisuuden varastojen arvo 31.12.1986

Värdet av industrins lager 31.12.1986

Value of Stocks of Industri on December 31.1986

Toimiala Näringsgren	Yhteensä Samman- lagt	Poltto- aineet Bränslen nader	Muut aineet ja tar- vikkeet Andra ämnen	Kesken- eräiset työt Halv- färdiga arbeten	Valmis- teet Produk- ter	Kauppata- varat Handels- varor
	1000 mk	1000 mk	1000 mk	1000 mk	1000 mk	1000 mk
3119 Suklaan ja makeisten valmistus Choklad- och konfekttillverkning	196402	367	93174	13000	73362	16499
312 Elintarvikkeiden valmistus (jatk.) Livsmedelstillverkning (forts.)	1154023	516	910308	808	210233	32158
3121 Muu elintarvikkeiden valmistus Övrig livsmedelstillverkning	519348	91	349530	510	144878	24339
3122 Rehujen valmistus Tillverkning av fodermedel	634675	425	560778	298	65355	7819
313 Juomien valmistus Dryckesvarutillverkning	648356	1274	457581	10678	134596	44227
3131 Väkiiviinan ja -juomien valmistus Sprit- och spritdryckstillverkning	74625	454	51336	-	15633	7202
3132 Viinien valmistus Vintillverkning
3133 Maltaiden ja mallasjuomien valmistus Tillverkning av malt och maldrycke	382060	752	277373	10678	77622	15635
3134 Virvoitusjuomien valmistus Läskedryckstillverkning
314 Tupakkatuotteiden valmistus Tobaksvarutillverkning	166941	468	136323	1218	24413	4519
3140 Tupakkatuotteiden valmistus Tobaksvarutillverkning	166941	468	136323	1218	24413	4519
32 TEKSTIIL, VAATT. JA NAHKAT. VALM. TEXTIL-, BEKLÄDN-, O.LÄDERVARUTILLV	2775702	2501	1282367	351458	1046900	92476
321 Tekstiilien valmistus Textilvarutillverkning	1127665	1066	503976	160443	404263	57917
3211 Tekstiil. kehruu, kudonta ja viim. Garn- o. vävnadstillv, textiltberedn	454378	347	234410	30586	169543	19492
3212 Tekstiiliompelu Textilsömnad	66622	35	34264	2310	19020	10993
3213 Trikootuotteiden valmistus Trikävarutillverkning	375848	458	148168	84072	121309	21841
3214 Mattojen valmistus Tillverkning av mattor	30857	48	11063	1725	14465	3556
3215 Köysien, sidenar. ja verkkojen valm Tillverkning av rep, snören och nät	13148	14	6004	1555	5232	343
3219 Muu tekstiilitavaroiden valmistus Övrig textilvarutillverkning	186812	164	70067	40195	74694	1692
322 Vaatteiden valmistus Tillverkning av kläder	1146885	374	544082	122763	449225	30441
3220 Vaatteiden valmistus Tillverkning av kläder	1146885	374	544082	122763	449225	30441
323 Nahka-, turkis- yms. tuotteiden val Tillv. av läder, pälskinn m.m.	171713	946	79640	43517	43706	3904

TAULU - TABEL 8

Teollisuuden varastojen arvo 31.12.1986

Värdet av industrins lager 31.12.1986

Value of Stocks of Industri on December 31.1986

Toimiala Näringsgren	Yhteensä Samman- lagt 1000 mk	Poltto- aineet Bränslen nader 1000 mk	Muut aineet ja tar- vikkeet Andra ämnen 1000 mk	Kesken- eräiset työt Halv- färdiga arbeten 1000 mk	Valmis- teet Produk- ter 1000 mk	Käuppata- varat Handeis- varor 1000 mk
3231 Nahan valmistus Lädertillverkning	131193	873	55981	40449	33677	213
3232 Turkisten muokkaus Pälsberedning	6074	45	3970	271	1761	27
3233 Laukkujen yms. nahkateosten valm. Tillv. av väskor o.d. lädervaror	34446	28	19689	2797	8268	3664
324 Kenkien valmistus Skotillverkning	329439	115	154669	24735	149706	214
3240 Kenkien valmistus Skotillverkning	329439	115	154669	24735	149706	214
33 PUUTAVARAN VALMISTUS TRÄVARUTILLVERKNING	3403121	5891	1507308	190032	1606823	93067
331 Puutavaran paitsi -kalusteiden valm Trävarutillverkning, utom möbeltill	2852801	5150	1241219	90432	1444844	71156
3311 Puutavaran ja rakennusmateriaal.val Trä- och byggnadsmaterialtillverkn.	2791028	5109	1205579	85367	1430392	64581
3312 Puu- ja ruokopakkausten valmistus Träförpackningstillverkning	12749	24	9022	2587	756	360
3319 Muu puuteosten valmistus Annan trävarutillverkning	49024	17	26618	2478	13696	6215
332 Ei-metallisten kalusteiden valmistu Tillv. av möbelvaror utom av metall	550320	741	266089	99600	161979	21911
3320 Ei-metallisten kalusteiden valmistu Tillv. av möbelvaror utom av metall	550320	741	266089	99600	161979	21911
34 PAPERITEOLL.TUOTT.VALM., GRAAF.TUÖT PAPPERS- OCH GRAFISK TILLVERKN.	4902587	37755	2623052	196553	1957723	87504
341 Massan, paperin ja -tuotteiden valm Massa-, pappers och -varutillv.	3953653	36863	2224969	51513	1606312	33996
3411 Massan ja paperin valmistus Massa- och papperstillverkning	3376792	34106	1940376	26519	1360940	14851
3412 Paperi- ja kartonkipakkausten valm. Tillv. av pappers- o.kartongförpack	296500	326	176044	8960	102582	8588
3419 Muiden paperi- ja kartonkituott.val Tillv. av andra pappers- o. kartong	280361	2431	108549	16034	142790	10557
342 Graafinen tuotanto, kustannustoim. Grafisk produktion, förlagsverksamh	948934	892	398083	145040	351411	53508
3420 Graafinen tuotanto, kustannustoim. Grafisk produktion, förlagsverksamh	948934	892	398083	145040	351411	53508
35 KEMIALLISTEN YMS. TUOTT. VALMISTUS TILLVERKN. AV KEMISKA.O.D. PRODUKTE	5249775	27219	2929663	147963	1903982	240948
351 Kemikaalien valmistus Tillverkning av kemikalier	1387965	24445	666563	48704	583488	64765
3511 Teollisuuskemikaalien valmistus Tillverkning av industrikemikalier	500650	15859	227727	22481	201803	32780

TAULU - TABEL 8
 Teollisuuden varastojen arvo 31.12.1986
 Värdet av industrins lager 31.12.1986
 Value of Stocks of Industri on December 31.1986

Toimiala Näringsgren	Yhteensä Samman- lagt	Poltto- aineet Bränslen nader	Muut aineet ja tar- vikkeet Andra ämnen	Kesken- eräiset työt Halv- färdiga arbeten	Valmis- teet Produk- ter	Kauppata- varat Handels- varor
3512 Lannoite- ja torjunta-aineiden valm Tillv.av gödsel-, ogräsbekämpn.mede	275165	395	135289	116	134152	5213
3513 Tekoaineiden valmistus Tillverknig av syntetiska ämnen	612150	8191	303547	26107	247533	26772
352 Muiden kemiallisten tuotteiden valm Tillv. av andra kemiska produkter	1076923	972	511475	70239	374750	119487
3521 Maalin ja lakan valmistus Färg- och lacktillverknig	221590	10	99375	14970	93839	13396
3522 Lääkevalmisteiden tuotanto Läkemedelstillverknig	415990	500	198583	43232	128764	44911
3523 Pesuvalm, kosmeett, yms.tuott.valm. Tillv.av tvätt-, kosmet.o.toalettr	210093	70	90552	2391	68166	48914
3529 Muu kemiallisten tuotteiden valm. Övrig tillv. av kemiska produkter	229250	392	122965	9646	83981	12266
353 Maaöljyn jalostus Petroleumraffinering	2020201	752	1414025	-	605424	-
3530 Maaöljyn jalostus Petroleumraffinering	2020201	752	1414025	-	605424	-
354 Maaöljy- ja kivihiilituotteiden val Tillv. av petroleum- och kolprodukt	176353	245	108038	280	55212	12578
3540 Maaöljy- ja kivihiilituotteiden val Tillv. av petroleum- och kolprodukt	176353	245	108038	280	55212	12578
355 Kumituotteiden valmistus Gummivarutillverknig	277133	550	80245	7205	183632	5501
3551 Renkaiden valmistus Tillverknig av däck och slangar	226521	-	51945	-	172213	2363
3559 Muu kumituotteiden valmistus Övrig gummivarutillverknig	50612	550	28300	7205	11419	3138
356 Muovituotteiden valmistus Plastvarutillverknig	311200	255	149317	21535	101476	38617
3560 Muovituotteiden valmistus Plastvarutillverknig	311200	255	149317	21535	101476	38617
36 SAVI- LASI- JA KIVITUOTT. VALMISTUS LER-, GLAS- O. STENPRODUKTSTILLV.	1158075	39031	332104	158117	575173	53650
361 Posliiniteost.- ja saviastiain valm Porslins- och lergodstillverknig	100510	241	8289	20692	69896	1392
3610 Posliiniteost.- ja saviastiain valm Porslins- och lergodstillverknig	100510	241	8289	20692	69896	1392
362 Lasin ja lasituotteiden valmistus Glas- och glasvarutillverknig	219966	444	83620	14023	109746	12133
3620 Lasin ja lasituotteiden valmistus Glas- och glasvarutillverknig	219966	444	83620	14023	109746	12133
369 Muu savi- ja kivituotteiden valm. Annan ler- och stenproduktillv.	837599	38346	240195	123402	395531	40125

TAULU - TABEL 8

Teollisuuden varastojen arvo 31.12.1986
 Värdet av industrins läger 31.12.1986
 Value of Stocks of Industri on December 31.1986

Toimiala Näringsgren	Yhteensä Samman- lagt	Poltto- aineet Bränslen nader	Muut aineet ja tar- vikkeet Andra ämnen	Kesken- eräiset työt Halv- färdiga arbeten	Valmis- teet Produk- ter	Kauppata- varat Handels- varor
	1000 mk	1000 mk	1000 mk	1000 mk	1000 mk	1000 mk
3691 Rakennuskeramiikan valmistus Byggnadskeramisk tillverkning	99286	955	21012	8769	55660	12890
3692 Sementin, kalkin ja laastin valm. Cement-, kalk- och murbrukstillv.	115359	28074	46987	2241	31584	6473
3699 Muualla mainits. kivennäisteost.val Övrig mineralvarutillverkning	622954	9317	172196	112392	308287	20762
37 METALLIEN VALMISTUS METALLFRAMSTÄLLNING	1598078	33639	713783	268641	569821	12194
371 Raudan, teräksen ja ferroseost.valm Järn-, stål- o. ferrolegeringsframs	1274282	32772	550332	231880	452887	6411
3710 Raudan, teräksen ja ferroseost.valm Järn-, stål- o. ferrolegeringsframs	1274282	32772	550332	231880	452887	6411
372 Muiden metallien valmistus Framställning av icke-järnmetaller	323796	867	163451	36761	116934	5783
3720 Muiden metallien valmistus Framställning av icke-järnmetaller	323796	867	163451	36761	116934	5783
38 METALLI- JA KONEPAJATUOTT. VALM. VERKSTADSVARUTILLVERKNING	12269765	12678	4551208	5375551	1829075	501253
381 Metallituotteiden valmistus Metallvarutillverkning	1903443	1657	782984	638997	413095	66710
3811 Työkalujen ja -välineiden valmistus Tillverkning av verktyg, redskap	155767	154	67201	33251	32291	22870
3812 Metallihuonekalujen valmistus Metallmöbeltillverkning	71607	79	31879	4182	25509	9958
3813 Metallirakenteiden valmistus Tillverkning av metallkonstruktion	800127	557	232445	473901	89213	4011
3819 Muu metallituotteiden valmistus Övrig metallvarutillverkning	875942	867	451459	127663	266082	29871
382 Koneiden valmistus Maskintillverkning	4201914	4240	1395312	1994466	644748	163148
3821 Kiint. moottorien ja turbiinien val Tillv.av station. turbiner o. motor	47705	20	13971	12371	8061	13282
3822 Maatalouskoneiden valmistus Tillverkning av jordbruksmaskiner	405120	939	165000	41974	146044	51163
3823 Metallin- ja puuntyöstökon. valm. Tillv.av metall- o. träbearb. maskin	326051	197	117897	159685	38940	9332
3824 Teoll. muid.erik.kon. ja laitt.valm Tillv.av övr.varubearbetningsmask.	1478814	1707	353829	883282	214569	25427
3825 Tieto- ja konttorikoneiden valmistu Tillv. av data- och kontorsmaskiner	342204	10	142066	155028	40591	4509
3829 Muu kon. ja laitt.valm.koneiden kor Övrig maskintillv. maskinreparation	1602020	1367	602549	742126	196543	59435
383 Sähkötekniisten tuotteiden valmistus Tillverkning av elektriska produkter	2164740	526	941441	644619	453594	124560

TAULU - TABEL 8
 Teollisuuden varastojen arvo 31.12.1986
 Värdet av industrins lager 31.12.1986
 Value of Stocks of Industri on December 31.1986

Toimiala Näringsgren	Yhteensä Samman- lagt	Poltto- aineet Bränslen nader	Muut aineet ja tar- vikkeet Andra ämnen	Kesken- eräiset työt Halv- färdiga arbeten	Valmis- teet Produk- ter	Kauppata- varat Handels- varor
	1000 mk	1000 mk	1000 mk	1000 mk	1000 mk	1000 mk
3831 Teollisuussähkökon. ja -laitt. valm Tillv.av elmask.o.-appar.för indust	839142	140	294430	353433	144187	46952
3832 Radioid., televis., tietol.-väl.val Tillverkning av teleprodukter	832008	48	452383	210907	120592	48078
3833 Kotitalouden sähkölaitteiden valmis Tillv. av elektron. hushållsapparater	75841	28	30865	10229	31519	3200
3839 Muu sähkölaitt. ja varust. valm. Övrig tillv. av elektriska produkter	417749	310	163763	70050	157296	26330
384 Kulkuneuvojen valmistus Transportmedelstillverkning	3505314	6243	1219041	1954531	203981	121518
3841 Laivojen ja veneiden valm. ja korj. Byggande o.reparat. av fartyg, båtar	2323006	651	434998	1804726	39767	42864
3842 Kiskoilla kulk. ajon. valm. ja korj Tillv. o. reparation av rälsfordon	135782	4436	109543	13732	8040	31
3843 Autojen ja autonosien valmistus Tillverkning av bilar och bildelar	654337	1077	384796	102983	93853	71628
3844 Polku- ja moottoripyörien valmistus Cykel- och motorcykeltillverkning	144972	26	82019	1617	55755	5555
3845 Lentokoneiden valmistus ja korjaus Tillv. och reparation av flygplan	240105	53	205620	31405	1724	1303
3849 Muu kulkuneuvojen valmistus Övrig transportmedelstillverkning	7112	-	2065	68	4842	137
385 Instrumenttien yms. valmistus Tillverkning av instrument m.m.	494354	12	212430	142938	113657	25317
3851 Instrumenttien valmistus ja korjaus Instrumenttillv. och -reparation	479124	9	204620	141894	109554	23047
3852 Valokuvaus- ja optiikkavälin. valm. Foto- och optikvarutillverkning
3853 Kellojen valmistus Urtillverkning
39 MUU VALMISTUS ANNAN TILLVERKNING	494167	539	220176	60546	170242	42664
390 Muu valmistus Annan tillverkning	494167	539	220176	60546	170242	42664
3901 Kultasepänteosten valmistus Guld- och silvervarutillverkning	120568	4	40666	11596	53801	14501
3902 Soitinten valmistus Musikinstrumenttillverkning	49770	-	8391	14765	20367	6247
3903 Urheiluvälineiden valmistus Tillverkning av sportartiklar	219452	165	111012	25804	70242	12229
3909 Muualla mainitsematon valmistus Övrig tillverkning	104377	370	60107	8381	25832	9687
4 SÄHKÖ-, KAASU- JA VESIHUOLTO EL-, GAS- OCH VATTENFÖRSÖRJNING	3966630	3482068	380688	42467	4647	56760

TAULU - TABEL 8

Teollisuuden varastojen arvo 31.12.1986

Värdet av industrins lager 31.12.1986

Value of Stocks of Industri on December 31.1986

Toimiala Näringsgren	Yhteensä Samman- lagt 1000 mk	Poltto- aineet Bränslen nader 1000 mk	Muut aineet ja tar- vikkeet Andra ämnen 1000 mk	Kesken- eräiset työt Halv- färdiga arbeten 1000 mk	Valmis- teet Produk- ter 1000 mk	Kauppata- varat Handels- varor 1000 mk
41 SÄHKÖ-, KAASU- JA LÄMPÖHUOLTO EL-, GAS- OCH VÄRMEFÖRSÖRJNING	3940671	3481867	366836	42305	2385	47278
410 Sähkö-, kaas- ja lämpöhuolto El-, gas- och värmeförsörjning	3940671	3481867	366836	42305	2385	47278
4101 Sähkön tuotanto ja jakelu Elförsörjning	3925868	3472146	362896	41285	2283	47258
4103 Kaukolämmön tuotanto ja jakelu Fjärrvärmeförsörjning	14803	9721	3940	1020	102	20
42 VEDEN PUHDISTUS JA JAKELU VATTENFÖRSÖRJNING	25959	201	13852	162	2262	9482
420 Veden puhdistus ja jakelu Vattenförsörjning	25959	201	13852	162	2262	9482
4200 Veden puhdistus ja jakelu Vattenförsörjning	25959	201	13852	162	2262	9482

TAULU - TABEL 9

Energian kulutus teollisuudessa toimialan mukaan energialähteittäin vuonna 1986

Energiförbrukning inom industrin enligt näringsgren och energikäll år 1986

Consumption of Energi in Branches of Industry by Source of Energy in 1986

Toimiala/Energialähde Näringsgren/Energikälla	Mitta- yksikkö Mätten- het	Määrä Mängd	Arvo Värde 1000 mk	Lämpöarvo Värmevärde gJ
KOKO TEOLLISUUS				
HELA INDUSTRIIN		-	7589750	694943342
11 Antrasiitti Antracit	t	47032	13953	1575571
12 Kivihiili Stenkol	t	4469287	1254576	113966798
14 Koksi Koks	t	1092689	663934	30704548
16 Jyrsinturve Frästorv	im3/1	10843176	409517	34698149
17 Palaturve Bittorv	im3/1	1545477	91221	8036473
18 Turvebriketit Torvbriketter	kg	3561000	1046	65521
21 Moottoribensiini Motorbensin	kg	32423432	144399	1437008
22 Muut bensinit Annat bensin	kg	905734	1949	40093
23 Lentopetroli Flygpetroleum	kg	431424	391	18334
24 Muut petrolit Annat petroleum	kg	365457	872	15679
25 Dieselöljy Dieselolja	kg	71793217	183579	3069255
26 Kevyt polttoöljy Lätt brännolja	kg	304868433	382693	12910775
27 Raskas polttoöljy Tung brännolja	t	2222038	1489500	90214415
29 Jäteöljy Avfallsolja	kg	1826356	1016	73052
31 Nestekaasu Flytgas	kg	57355057	111311	2614997
32 Maakaasu Naturgas	1000	1079294	593263	37775290
33 Jalostamokaasu Raffinaderigas	t	394671	203096	20522892
34 Kaupunkikaasu Stadsgas	m3	786948	938	12584
35 Masuunikaasu Masugnsgas	1000	2100360	68009	7141222
41 Halot ja rangat Ved och slonor	pm3/t	4263	595	19171
42 Raakapuuhake Flis av råvirke	im3/1	56788	2713	181715
43 Metsähake Flis av skogsrester	im3/1	243340	11412	608344
45 Kuori Bark	im3/1	10467705	231142	20935410
46 Sahanpuru, lastu ym. Sågspån, spån, mm.	im3/1	2054759	53302	3903994
47 Teollisuuden jätepuuhake Flis av industriträavfall	im3/1	1340210	45555	3082460
48 Muu jätepuu Annat träavfall	im3/1	1232216	39225	2464432
54 Sulfiittiliemi Sulfitlut	t	457440	54920	6907342
55 Sulfaattiliemi (mustalipeä) Sulfatlut	t	6544121	975198	68713267
56 Muut puunjal. teol. jätetuotteet Träförädl. ind. avfallsprodukter	gj	1940142	23395	1940142
61 Vety Väte	kg	7688829	14358	922656
64 Rikkirikaste Anrikat svavel	gj	159583	6316	159583

TAULU - TABEL 9

Energian kulutus teollisuudessa toimialan mukaan energialähteittäin vuonna 1986
 Energiförbrukning inom industrin enligt näringsgren och energikäll år 1986
 Consumption of Energi in Branches of Industry by Source of Energy in 1986

Toimiala/Energialähde Näringsgren/Energikälla	Mitta- yksikkö Mätten- het	Määrä Mängd	Arvo Värde 1000 mk	Lämpöarvo Värmevärde gJ
68 Muun teol. jätetuotteet Avfallsprod. från övrig industri	gj	2208997	20528	2208997
69 Yhdyskuntajätteet Kommunalt avfall	mwh	12532	413	45114
71 Ydinpolttoaine Kärnbränsle	gwh	55641	342514	200307600
88 Teol. toim. synt. ja talt otettu lämpö Värme som bild. och tillvart. i ind. v.	gj	16123751	148046	16123751
98 Sähkökattilavoima Elångpannskraft	mwh	424089	4855	1526708
2 KAIIVOS- JA MUU KAIVANNAISTOIMINTA BRYTNING AV MINERALISKA PRODUKTER	-	-	59737	2420624
12 Kivihiili Stenkol	t	20	6	509
17 Palaturve Bittorv	im3/l	8351	458	43425
21 Moottoribensiini Motorbensin	kg	350035	1530	15515
22 Muut bensiniit Annat bensin	kg	121	1	5
24 Muut petrolit Annat petroleum	kg	18355	28	787
25 Dieselöljy Dieselolja	kg	5843528	13719	249910
26 Kevyt polttoöljy Lätt brännolja	kg	18115255	22991	767209
27 Raskas polttoöljy Tung brännolja	t	32588	20539	1323068
31 Nestekaasu Flytgas	kg	110345	240	5025
32 Maakaasu Naturgas	1000	425	215	14875
41 Halot ja rangat Ved och slanor	pm3/t	66	10	296
23 MALMIKAIIVOSTOIMINTA MALMBRYTNING	-	-	11136	493031
12 Kivihiili Stenkol	t	3	1	76
21 Moottoribensiini Motorbensin	kg	43573	184	1931
22 Muut bensiniit Annat bensin	kg	121	1	5
24 Muut petrolit Annat petroleum	kg	18315	28	786
25 Dieselöljy Dieselolja	kg	252002	617	10775
26 Kevyt polttoöljy Lätt brännolja	kg	4249461	5235	179974
27 Raskas polttoöljy Tung brännolja	t	7365	5047	299016
31 Nestekaasu Flytgas	kg	4499	14	203
41 Halot ja rangat Ved och slanor	pm3/t	59	9	265
230 Malmikaivostoiminta Malmbrytning	-	-	11136	493031
12 Kivihiili Stenkol	t	3	1	76

TAULU - TABEL 9

Energian kulutus teollisuudessa toimialan mukaan energialähteittäin vuonna 1986
 Energiförbrukning inom industrin enligt näringsgren och energikäll år 1986
 Consumption of Energi in Branches of Industry by Source of Energy in 1986

Toimiala/Energialähde Näringsgren/Energikälla	Mitta- yksikkö Mätten- het	Määrä Mängd	Arvo Värde 1000 mk	Lämpöarvo Värmevärde gJ
21 Moottoribensiini Motorbensin	kg	43573	184	1931
22 Muut bensinit Annat bensin	kg	121	1	5
24 Muut petrolit Annat petroleum	kg	18315	28	786
25 Dieselöljy Dieselolja	kg	252002	617	10775
26 Kevyt polttoöljy Lätt brännolja	kg	4249461	5235	179974
27 Raskas polttoöljy Tung brännolja	t	7365	5047	299016
31 Nestekaasu Flytgas	kg	4499	14	203
41 Halot ja rangat Ved och slanor	pm3/t	59	9	265
29 MUU KAIVANNAISTOIMINTA ANNAN BRYTNING OCH UTVINNING		-	48601	1927593
12 Kivihiili Stenkol	t	17	5	433
17 Palaturve Bittorv	im3/l	8351	458	43425
21 Moottoribensiini Motorbensin	kg	306462	1346	13584
24 Muut petrolit Annat petroleum	kg	40	-	1
25 Dieselöljy Dieselolja	kg	5591526	13102	239135
26 Kevyt polttoöljy Lätt brännolja	kg	13865794	17756	587235
27 Raskas polttoöljy Tung brännolja	t	25223	15492	1024052
31 Nestekaasu Flytgas	kg	105846	226	4822
32 Maakaasu Naturgas	1000	425	215	14875
41 Halot ja rangat Ved och slanor	pm3/t	7	1	31
290 Muu kaivannaistoiminta Annan brytning och utvinning		-	48601	1927593
12 Kivihiili Stenkol	t	17	5	433
17 Palaturve Bittorv	im3/l	8351	458	43425
21 Moottoribensiini Motorbensin	kg	306462	1346	13584
24 Muut petrolit Annat petroleum	kg	40	-	1
25 Dieselöljy Dieselolja	kg	5591526	13102	239135
26 Kevyt polttoöljy Lätt brännolja	kg	13865794	17756	587235
27 Raskas polttoöljy Tung brännolja	t	25223	15492	1024052
31 Nestekaasu Flytgas	kg	105846	226	4822
32 Maakaasu Naturgas	1000	425	215	14875
41 Halot ja rangat Ved och slanor	pm3/t	7	1	31

TAULU - TABEL 9

Energian kulutus teollisuudessa toimialan mukaan energialähteittäin vuonna 1986
 Energiförbrukning inom industrin enligt näringsgren och energikäll år 1986
 Consumption of Energi in Branches of Industry by Source of Energy in 1986

Toimiala/Energialähde Näringsgren/Energikälla	Mitta- yksikkö Mätten- het	Määrä Mängd	Arvo Värde 1000 mk	Lämpöarvo Värmevärde gJ
3 TEOLLISUUS TILLVERKNING		-	2914379	156736603
11 Antrasiitti Antracit	t	47032	13953	1575571
12 Kivihiili Stenkol	t	346915	95695	8846324
14 Koksi Koks	t	1092689	663934	30704548
16 Jyrsinturve Frästörv	im3/1	612304	23851	1959371
17 Palaturve Bittörv	im3/1	368097	18654	1914101
18 Turvebriketit Torvbriketter	kg	39000	17	717
21 Moottoribensiini Motorbensin	kg	30453366	135889	1349690
22 Muut bensiniit Annat bensin	kg	820268	1788	36311
23 Lentopetroli Flygpetroleum	kg	206064	157	8757
24 Muut petrolit Annat petroleum	kg	323709	808	13889
25 Dieselöljy Dieselolja	kg	60068924	154735	2567908
26 Kevyt polttoöljy Lätt brännolja	kg	262911817	329906	11133885
27 Raskas polttoöljy Tung brännolja	t	917317	617203	37242818
29 Jäteöljy Avfallsolja	kg	991911	639	39675
31 Nestekaasu Flytgas	kg	53742809	104424	2450297
32 Maakaasu Naturgas	1000	170163	98030	5955705
33 Jalostamokaasu Raffinaderigas	t	366440	190254	19054880
34 Kaupunkikaasu Stadtsgas	m3	786948	938	12584
35 Masuunikaasu Masugnsgas	1000	337048	10686	1145962
41 Halot ja rangat Ved och slonor	pm3/t	3455	458	15536
42 Raakapuuhake Flis av råvirke	im3/1	20962	852	67073
43 Metsähake Flis av skogsrester	im3/1	59860	3243	149647
45 Kuori Bark	im3/1	1719095	32939	3438190
46 Sahanpuru, lastu ym. Sågspån, spån, mm.	im3/1	935825	22373	1778035
47 Teollisuuden jätepuuhake Flis av industriträavfall	im3/1	253408	11365	582822
48 Muu jätepuu Annat träavfall	im3/1	194068	6950	388136
54 Sulfiittiliemi Sulfitlut	t	302957	35000	4574650
55 Sulfaattiliemi (mustalipeä) Sulfatlut	t	1082817	215980	11369578
56 Muut puunjal. teol. jätetuotteet Träförädl. ind. avfallsprodukter	gj	930004	13253	930004
61 Vety Väte	kg	7685729	14336	922284

TAULU - TABEL 9

Energian kulutus teollisuudessa toimialan mukaan energialähteittäin vuonna 1986

Energiförbrukning inom industrin enligt näringsgren och energikäll år 1986

Consumption of Energi in Branches of Industry by Source of Energy in 1986

Toimiala/Energialähde Näringsgren/Energikälla	Mitta- yksikkö Mätten- het	Määrä Mängd	Arvo Värde 1000 mk	Lämpöarvo Värmevärde gJ
64 Rikkirikaste				
Anrikat svavel	gj	111580	6110	111580
68 Muun teol. jätetuotteet				
Avfallsprod. från övrig industri	gj	2105579	19497	2105579
88 Teol. toim. synt. ja talt otettu lämpö				
Värme som bild. och tillvart. i ind. v.	gj	3875997	70437	3875997
98 Sähkökattilavoima				
Elångpannkraft	mwh	115139	25	414499
31 ELINTARVIKK: JUOMIEN JA TUPAKAN VALM				
LIVSMED.-DRYCKESV.-O.TOBAKSVARUTILLV		-	270707	11780233
11 Antrasiitti				
Antracit	t	9	11	301
12 Kivihiili				
Stenkol	t	12261	3552	312654
14 Koksi				
Koks	t	2964	2083	83287
16 Jyrsinturve				
Frästörv	im3/1	125884	5313	402828
17 Palaturve				
Bittörv	im3/1	16726	724	86974
21 Moottoribensiini				
Motorbensin	kg	2920260	12872	129419
22 Muut bensiniit				
Annat bensin	kg	38001	136	1681
24 Muut petrolit				
Annat petroleum	kg	115709	308	4970
25 Dieselöljy				
Dieselölja	kg	18314918	46249	783115
26 Kevyt polttoöljy				
Lätt brännolja	kg	42450277	52725	1797671
27 Raskas polttoöljy				
Tung brännolja	t	177422	123888	7203249
31 Nestekaasu				
Flytgas	kg	3298125	7630	150308
32 Maakaasu				
Naturgas	1000	10996	6689	384860
33 Jalostamokaasu				
Raffinaderigas	t	99	51	5148
34 Kaupunkikaasu				
Stadsgas	m3	440750	521	7049
41 Halot ja rangat				
Ved och slonor	pm3/t	2277	298	10242
42 Raakapuuhake				
Flis av råvirke	im3/1	6704	302	21449
43 Metsähake				
Flis av skogsrester	im3/1	53367	2999	133416
45 Kuori				
Bark	im3/1	16143	337	32286
46 Sahanpuru, lastu ym.				
Sågspån, spån, mm.	im3/1	82101	1851	155988
47 Teollisuuden jätepuuhake				
Flis av industriträavfall	im3/1	31887	2168	73338
311 Elintarvikkeiden valmistus				
Livsmedelstillverkning		-	217583	9371316
12 Kivihiili				
Stenkol	t	10988	3118	280193
14 Koksi				
Koks	t	2964	2083	83287
16 Jyrsinturve				
Frästörv	im3/1	80624	3615	257996

TAULU - TABEL 9

Energian kulutus teollisuudessa toimialan mukaan energialähteittäin vuonna 1986
 Energiförbrukning inom industrin enligt näringsgren och energikäll år 1986
 Consumption of Energi in Branches of Industry by Source of Energy in 1986

Toimiala/Energialähde Näringsgren/Energikälla	Mitta- yksikkö Mätten- het	Määrä Mängd	Arvo Värde 1000 mk	Lämpöarvo Värmevärde gJ
17 Palaturve Bittorv	im3/1	16726	724	86974
21 Moottoribensiini Motorbensin	kg	2203157	9637	97618
22 Muut bensiinit Annat bensin	kg	37007	132	1637
24 Muut petrolit Annat petroleum	kg	9399	35	403
25 Dieselöljy Dieselolja	kg	15285002	38665	653545
26 Kevyt polttoöljy Lätt brännolja	kg	38786064	48169	1642500
27 Raskas polttoöljy Tung brännolja	t	135259	94801	5491449
31 Nestekaasu Flytgas	kg	1553181	3657	70754
32 Maakaasu Naturgas	1000	7786	4810	272510
33 Jalostamokaasu Raffinaderigas	t	99	51	5148
34 Kaupunkikaasu Stadsgas	m3	151040	185	2414
41 Halot ja rangat Ved och slonor	pm3/t	1870	244	8411
42 Raakapuuhake Flis av råvirke	im3/1	6704	302	21449
43 Metsähake Flis av skogsrester	im3/1	53367	2999	133416
45 Kuori Bark	im3/1	16143	337	32286
46 Sahanpuru, lastu ym. Sågspån, spån, mm.	im3/1	82101	1851	155988
47 Teollisuuden jätepuuhake Flis av industriträavfall	im3/1	31887	2168	73338
312 Elintarvikkeiden valmistus (jatk.) Livsmedelstillverkning (forts.)		-	23835	956198
11 Antrasiitti Antracit	t	9	11	301
12 Kivihiili Stenkol	t	1273	434	32461
21 Moottoribensiini Motorbensin	kg	61589	272	2728
24 Muut petrolit Annat petroleum	kg	56657	135	2434
25 Dieselöljy Dieselolja	kg	1197176	3061	51193
26 Kevyt polttoöljy Lätt brännolja	kg	3057916	3745	129499
27 Raskas polttoöljy Tung brännolja	t	14932	11928	606227
31 Nestekaasu Flytgas	kg	1446496	2964	65950
32 Maakaasu Naturgas	1000	1739	956	60865
34 Kaupunkikaasu Stadsgas	m3	283751	329	4540
313 Juomien valmistus Dryckesvarutillverkning		-	27363	1366155
16 Jyrsinturve Frästörv	im3/1	45260	1698	144832

TAULU - TABEL 9

Energian kulutus teollisuudessa toimialan mukaan energialähteittäin vuonna 1986
 Energiförbrukning inom industrin enligt näringsgren och energikäll år 1986
 Consumption of Energi in Branches of Industry, by Source of Energy in 1986

Toimiala/Energialähde Näringsgren/Energikälla	Mitta- yksikkö/ Mätten- het	Määrä Mängd	Arvo Värde 1000 mk	Lämpöarvo Värmevärde gJ
21 Moottoribensiini Motorbensin	kg	538296	2438	23874
22 Muut bensiniit Annat bensin	kg	994	4	44
24 Muut petrolit Annat petroleum	kg	49653	138	2133
25 Dieselöljy Dieselolja	kg	1776456	4372	75971
26 Kevyt polttoöljy Lätt brännolja	kg	530594	712	22467
27 Raskas polttoöljy Tung brännolja	t	25371	16027	1030058
31 Nestekaasu Flytgas	kg	293183	990	13365
32 Maakaasu Naturgas	1000	1471	923	51485
34 Kaupunkikaasu Stadsgas	m3	5959	7	95
41 Halot ja rangat Ved och slanor	pm3/t	407	54	1831
314 Tupakkatuotteiden valmistus Tobaksvarutillverkning		-	1926	86564
21 Moottoribensiini Motorbensin	kg	117218	525	5199
25 Dieselöljy Dieselolja	kg	56284	151	2406
26 Kevyt polttoöljy Lätt brännolja	kg	75703	99	3205
27 Raskas polttoöljy Tung brännolja	t	1860	1132	75515
31 Nestekaasu Flytgas	kg	5265	19	239
32 TEKSTIIL, VAATT. JA NAHKAT. VALM. TEXTIL-, BEKLÄDN-, O.LÄDERVARUTILLV.		-	65603	2254351
14 Koksi Koks	t	49	30	1376
17 Palaturve Bittorv	im3/1	1133	68	5891
21 Moottoribensiini Motorbensin	kg	2330984	10621	103225
22 Muut bensiniit Annat bensin	kg	17266	37	764
24 Muut petrolit Annat petroleum	kg	1927	5	82
25 Dieselöljy Dieselolja	kg	2471958	6621	105604
26 Kevyt polttoöljy Lätt brännolja	kg	18421032	24250	780052
27 Raskas polttoöljy Tung brännolja	t	29013	21165	1177903
31 Nestekaasu Flytgas	kg	1262520	2385	57555
32 Maakaasu Naturgas	1000	322	204	11270
41 Halot ja rangat Ved och slanor	pm3/t	83	12	372
46 Sahanpuru, lastu ym. Sågspån, spån, mm.	im3/1	4144	140	7872
88 Teol. toim. synt. ja talt otettu lämpö Värme som bild. och tillvart. i ind. v. gj		1500	40	1500

TAULU - TABEL 9

Energian kulutus teollisuudessa toimialan mukaan energialähteittäin vuonna 1986
 Energiförbrukning inom industrin enligt näringsgren och energikäll år 1986
 Consumption of Energi in Branches of Industry by Source of Energy in 1986

Toimiala/Energialähde Näringsgren/Energikälla	Mitta- yksikkö Mätten- het	Määrä Mängd	Arvo Värde 1000 mk	Lämpöarvo Värmevärde gJ
98 Sähkökattilavoima Elångpannskraft	mwh	246	25	885
321 Tekstiilien valmistus Textilvarutillverkning		-	32887	1299476
21 Moottoribensiini Motorbensin	kg	712237	3216	31537
24 Muut petrolit Annat petroleum	kg	1927	5	82
25 Dieselöljy Dieselolja	kg	1148723	3090	49080
26 Kevyt polttoöljy Lätt brännolja	kg	6589726	8745	279046
27 Raskas polttoöljy Tung brännolja	t	21657	15443	879259
31 Nestekaasu Flytgas	kg	1240194	2316	56540
41 Halot ja rangat Ved och slanor	pm3/t	10	2	44
46 Sahanpuru, lastu ym. Sågspån, spån, mm.	im3/1	1581	45	3003
98 Sähkökattilavoima Elångpannskraft	mwh	246	25	885
322 Vaatteiden valmistus Tillverkning av kläder		-	19747	524700
21 Moottoribensiini Motorbensin	kg	1229605	5632	54454
22 Muut bensiniit Annat bensin	kg	17266	37	764
25 Dieselöljy Dieselolja	kg	740304	2013	31616
26 Kevyt polttoöljy Lätt brännolja	kg	7513684	9987	318176
27 Raskas polttoöljy Tung brännolja	t	2670	1873	108398
31 Nestekaasu Flytgas	kg	300	1	13
32 Maakaasu Naturgas	1000	322	204	11270
41 Halot ja rangat Ved och slanor	pm3/t	2	-	9
323 Nahka-, turkis- yms. tuotteiden valm Tillv. av läder, pälskinn m.m.		-	7850	299079
17 Palaturve Bittorv	im3/1	1133	68	5891
21 Moottoribensiini Motorbensin	kg	127071	581	5626
25 Dieselöljy Dieselolja	kg	201920	543	8628
26 Kevyt polttoöljy Lätt brännolja	kg	2234202	2882	94613
27 Raskas polttoöljy Tung brännolja	t	4447	3641	180545
31 Nestekaasu Flytgas	kg	21606	66	983
41 Halot ja rangat Ved och slanor	pm3/t	71	10	319

TAULU - TABEL 9

Energian kulutus teollisuudessa toimialan mukaan energialähteittäin vuonna 1986
 Energiförbrukning inom industrin enligt näringsgren och energikäll år 1986
 Consumption of Energi in Branches of Industry by Source of Energy in 1986

Toimiala/Energialähde Näringsgren/Energikälla	Mittayksikkö Mättenhet	Määrä Mängd	Arvo Värde 1000 mk	Lämpöarvo Värmevärde gJ
46 Sahanpuru, lastu ym. Sågspån, spån, mm.	im3/1	513	19	974
88 Teol. toim. synt. ja talt otettu lämpö Värme som bild. och tillvart. i ind. v. gj		1500	40	1500
324 Kenkien valmistus Skotillverkning		-	5119	131096
14 Koksi Koks	t	49	30	1376
21 Moottoribensiini Motorbensin	kg	262071	1192	11608
25 Dieselöljy Dieselolja	kg	381011	975	16280
26 Kevyt polttoöljy Lätt brännolja	kg	2083420	2636	88217
27 Raskas polttoöljy Tung brännolja	t	239	208	9701
31 Nestekaasu Flytgas	kg	420	2	19
46 Sahanpuru, lastu ym. Sågspån, spån, mm.	im3/1	2050	76	3895
33 PUUTAVARAN VALMISTUS TRÄVARUTILLVERKNING		-	164043	9300528
11 Antrasiitti Antracit	t	90	37	3015
12 Kivihiili Stenkol	t	14	4	357
16 Jyrsinturve Frästörv	im3/1	2027	95	6486
17 Palaturve Bittörv	im3/1	6124	416	31844
18 Turvebriketit Torvbriketter	kg	39000	17	717
21 Moottoribensiini Motorbensin	kg	1813133	8170	80252
22 Muut bensiniit Annat bensin	kg	33187	140	1469
24 Muut petrolit Annat petroleum	kg	10737	25	459
25 Dieselöljy Dieselolja	kg	9176523	23798	392263
26 Kevyt polttoöljy Lätt brännolja	kg	20197925	27315	855262
27 Raskas polttoöljy Tung brännolja	t	45572	31459	1850204
29 Jäteöljy Avfallsolja	kg	952000	620	38080
31 Nestekaasu Flytgas	kg	377061	1175	17173
32 Maakaasu Naturgas	1000	3122	2280	109270
41 Halot ja rangat Ved och slonor	pm3/t	715	85	3215
42 Raakapuuhake Flis av råvirke	im3/1	12196	437	39026
43 Metsähake Flis av skogsrester	im3/1	5095	167	12737
45 Kuori Bark	im3/1	1702952	32602	3405904
46 Sahanpuru, lastu ym. Sågspån, spån, mm.	im3/1	828405	19833	1573945

TAULU - TABEL 9

Energian kulutus teollisuudessa toimialan mukaan energialähteittäin vuonna 1986
 Energiförbrukning inom industrin enligt näringsgren och energikäll år 1986
 Consumption of Energi in Branches of Industry by Source of Energy in 1986

Toimiala/Energialähde Näringsgren/Energikälla	Mitta- yksikkö Mätten- het	Määrä Mängd	Arvo Värde 1000 mk	Lämpöarvo Värmevärde gJ
47 Teollisuuden jätepuuhake Flis av industriträavfall	im3/1	218906	8913	503472
48 Muu jätepuu Annat träavfall	im3/1	183524	6345	367048
56 Muut puunjal. teol. jätetuotteet Träförädl. ind. avfallsprodukter	gj	3000	60	3000
68 Muun teol. jätetuotteet Avfallsprod. från övrig industri	gj	5330	50	5330
331 Puutavaran paitsi -kalusteiden valm. Trävarutillverkning, utom möbeltillv		-	139948	8435124
11 Antrasiitti Antracit	t	90	37	3015
12 Kivihiili Stenkol	t	14	4	357
16 Jyrsinturve Frästorv	im3/1	2027	95	6486
17 Palaturve Bittorv	im3/1	5734	392	29816
21 Moottoribensiini Motorbensin	kg	1051275	4722	46526
22 Muut bensiniit Annat bensin	kg	1368	8	60
24 Muut petrolit Annat petroleum	kg	10737	25	459
25 Dieselöljy Dieselolja	kg	6659713	17159	284711
26 Kevyt polttoöljy Lätt brännolja	kg	15630530	21017	661873
27 Raskas polttoöljy Tung brännolja	t	41364	28888	1679361
29 Jäteöljy Avfallsolja	kg	952000	620	38080
31 Nestekaasu Flytgas	kg	351661	1110	16019
32 Maakaasu Naturgas	1000	2448	1909	85680
41 Halot ja rangat Ved och slanor	pm3/t	577	70	2595
42 Raakapuhake Flis av råvirke	im3/1	9016	357	28850
43 Metsähake Flis av skogsrester	im3/1	95	5	237
45 Kuori Bark	im3/1	1688077	32331	3376154
46 Sahanpuru, lastu ym. Sågspån, spån, mm.	im3/1	755974	17886	1436334
47 Teollisuuden jätepuuhake Flis av industriträavfall	im3/1	166686	7318	383369
48 Muu jätepuu Annat träavfall	im3/1	173406	5885	346812
56 Muut puunjal. teol. jätetuotteet Träförädl. ind. avfallsprodukter	gj	3000	60	3000
68 Muun teol. jätetuotteet Avfallsprod. från övrig industri	gj	5330	50	5330
332 Ei-metallisten kalusteiden valmistus Tillv. av möbelvaror utom av metall		-	24095	865404
17 Palaturve Bittorv	im3/1	390	24	2028
18 Turvebriketit Torvbriketter	kg	39000	17	717

TAULU - TABEL 9

Energian kulutus teollisuudessa toimialan mukaan energialähteittäin vuonna 1986
 Energiförbrukning inom industrin enligt näringsgren och energikäll år 1986
 Consumption of Energi in Branches of Industry by Source of Energy in 1986

Toimiala/Energialähde Näringsgren/Energikälla	Mittä- yksikkö Mätten- het	Määrä Mängd	Arvo Värde 1000 mk	Lämpöarvo Värmevärde gJ
21 Moottoribensiini Motorbensin	kg	761858	3448	33726
22 Muut bensiinit Annat bensin	kg	31819	132	1409
25 Dieselöljy Dieselolja	kg	2516810	6639	107552
26 Kevyt polttoöljy Lätt brännolja	kg	4567395	6298	193389
27 Raskas polttoöljy Tung brännolja	t	4208	2571	170843
31 Nestekaasu Flytgas	kg	25400	65	1154
32 Maakaasu Naturgas	1000	674	371	23590
41 Halot ja rangat Ved och slanor	pm3/t	138	15	620
42 Raakapuuhake Flis av råvirke	im3/1	3180	80	10176
43 Metsähake Flis av skogsrester	im3/1	5000	162	12500
45 Kuori Bark	im3/1	14875	271	29750
46 Sahanpuru, lastu ym. Sågspån, spån, mm.	im3/1	72431	1947	137611
47 Teollisuuden jätepuuhake Flis av industriträavfall	im3/1	52220	1595	120103
48 Muu jätepuu Annat träavfall	im3/1	10118	460	20236
34 PAPERITEOLL.TUOTT.VALM., GRAAF.TUOT. PAPPERS- OCH GRAFISK TILLVERKN.	-	-	494030	28309312
12 Kivihiili Stenkol	t	15182	4922	387141
21 Moottoribensiini Motorbensin	kg	5130965	22925	227427
22 Muut bensiinit Annat bensin	kg	76937	279	3403
24 Muut petrolit Annat petroleum	kg	53261	120	2282
25 Dieselöljy Dieselolja	kg	3695707	9633	157970
26 Kevyt polttoöljy Lätt brännolja	kg	13493060	17083	571393
27 Raskas polttoöljy Tung brännolja	t	112286	73713	4558798
31 Nestekaasu Flytgas	kg	9738261	17970	444030
32 Maakaasu Naturgas	1000	97843	57746	3424505
34 Kaupunkikaasu Stadsgas	m3	12605	15	201
35 Masuunikaasu Masugns gas	1000	60083	3245	204282
41 Halot ja rangat Ved och slanor	pm3/t	40	10	180
48 Muu jätepuu Annat träavfall	im3/1	9100	543	18200
54 Sulfiittiliemi Sulfitlut	t	302957	35000	4574650
55 Sulfaattiliemi (mustaliipeä) Sulfatlut	t	1072052	210420	11256546
56 Muut puunjal. teol. jätetuotteet Träförädl. ind. avfallsprodukter	gj	567519	8298	567519

TAULU - TABEL 9

Energian kulutus teollisuudessa toimialan mukaan energialähteittäin vuonna 1986
 Energiförbrukning inom industrin enligt näringsgren och energikäll år 1986
 Consumption of Energi in Branches of Industry by Source of Energy in 1986

Toimiala/Energialähde Näringsgren/Energikälla	Mitta- yksikkö Måtten- het	Määrä Mängd	Arvo Värde 1000 mk	Lämpöarvo Värmevärde gJ
61 Vety Väte	kg	2006000	3422	240720
64 Rikkirikaste Anrikat svavel	gj	111580	6110	111580
68 Muun teol. jätetuotteet Avfallsprod. från övrig industri	gj	111411	1457	111411
88 Teol. toim. synt. ja talt otettu lämpö Värme som bild. och tillvart. i ind. v.	gj	1176293	21119	1176293
98 Sähkökattilavoima Elångpannkraft	mwh	75217	-	270781
341 Massan, paperin ja -tuotteiden valm. Massa-, pappers och -varutillv.		-	458650	27607035
12 Kivihiili Stenkol	t	15140	4910	386070
21 Moottoribensiini Motorbensin	kg	691359	3051	30644
22 Muut bensiinit Annat bensin	kg	37784	179	1671
24 Muut petrolit Annat petroleum	kg	20528	42	876
25 Dieselöljy Dieselolja	kg	1793924	4433	76700
26 Kevyt polttoöljy Lätt brännolja	kg	9705434	12108	411019
27 Raskas polttoöljy Tung brännolja	t	106986	69488	4343622
31 Nestekaasu Flytgas	kg	9332189	17149	425519
32 Maakaasu Naturgas	1000	97699	57666	3419465
35 Masuunikaasu Masugngas	1000	60083	3245	204282
41 Halot ja rangat Ved och slonor	pm3/t	40	10	180
48 Muu jätepuu Annat träavfall	im3/1	9100	543	18200
54 Sulfiittiliemi Sulfitlut	t	302957	35000	4574650
55 Sulfaattiliemi (mustalipeä) Sulfatlut	t	1072052	210420	11256546
56 Muut puunjal. teol. jätetuotteet Träförädl. ind. avfallsprodukter	gj	567519	8298	567519
61 Vety Väte	kg	2006000	3422	240720
64 Rikkirikaste Anrikat svavel	gj	111580	6110	111580
68 Muun teol. jätetuotteet Avfallsprod. från övrig industri	gj	90698	1457	90698
88 Teol. toim. synt. ja talt otettu lämpö Värme som bild. och tillvart. i ind. v.	gj	1176293	21119	1176293
98 Sähkökattilavoima Elångpannkraft	mwh	75217	-	270781
342 Graafinen tuotanto, kustannustoim. Grafisk produktion, förlagsverksamh.		-	35380	702277
12 Kivihiili Stenkol	t	42	12	1071
21 Moottoribensiini Motorbensin	kg	4439606	19874	196783
22 Muut bensiinit Annat bensin	kg	39153	100	1732

TAULU - TABEL 9

Energian kulutus teollisuudessa toimialan mukaan energialähteittäin vuonna 1986
 Energiförbrukning inom industrin enligt näringsgren och energikäll år 1986
 Consumption of Energi in Branches of Industry by Source of Energy in 1986

Toimiala/Energialähde Näringsgren/Energikälla	Mitta- yksikkö Mätten- het	Määrä Mängd	Arvo Värde 1000 mk	Lämpöarvo Värmevärde gJ
24 Muut petrolit Annat petroleum	kg	32733	78	1406
25 Dieselöljy Dieselolja	kg	1901783	5200	81270
26 Kevyt polttoöljy Lätt brännolja	kg	3787626	4975	160374
27 Raskas polttoöljy Tung brännolja	t	5300	4225	215176
31 Nestekaasu Flytgas	kg	406072	821	18511
32 Maakaasu Naturgas	1000	144	80	5040
34 Kaupunkikaasu Stadsgas	m3	12605	15	201
68 Muun teol. jätetuotteet Avfallsprod. från övrig industri	gj	20713	-	20713
35 KEMIALLISTEN YMS. TUOTT. VALMISTUS TILLVERKN. AV KEMISKA.O.D. PRODUKTER		-	515239	39547388
12 Kivihiili Stenkol	t	53637	16901	1367743
14 Koksi Koks	t	190	202	5338
16 Jyrsinturve Frästorv	im3/1	483870	18418	1548384
17 Palaturve Bittorv	im3/1	341930	17313	1778036
21 Moottoribensiini Motorbensin	kg	2803904	12542	124310
22 Muut bensiniit Annat bensin	kg	580622	943	25712
24 Muut petrolit Annat petroleum	kg	62370	147	2679
25 Dieselöljy Dieselolja	kg	4044626	10327	172927
26 Kevyt polttoöljy Lätt brännolja	kg	24736134	28774	1047565
27 Raskas polttoöljy Tung brännolja	t	202491	126875	8221108
31 Nestekaasu Flytgas	kg	1328673	3944	60557
32 Maakaasu Naturgas	1000	12246	6245	428610
33 Jalostamokaasu Raffinaderigas	t	365811	189929	19022172
41 Halot ja rangat Ved och slonor	pm3/t	32	5	144
46 Sahanpuru, lastu ym. Sågspån, spån, mm.	im3/1	5295	95	10060
47 Teollisuuden jätepuuhake Flis av industriträavfall	im3/1	215	14	494
56 Muut puunjäl. teol. jätetuotteet Träförädl. ind. avfallsprodukter	gj	359485	4895	359485
61 Vety Väte	kg	5475253	10402	657029
68 Muun teol. jätetuotteet Avfallsprod. från övrig industri	gj	1988838	17990	1988838
88 Teol. toim. synt. ja talt otettu lämpö Värme som bild. och tillvart. i ind. v.	gj	2698204	49278	2698204
98 Sähkökattilavoima Elångpannskraft	mwh	7776	-	27993

TAULU - TABEL 9

Energian kulutus teollisuudessa toimialan mukaan energialähteittäin vuonna 1986
 Energiförbrukning inom industrin enligt näringsgren och energikäll år 1986
 Consumption of Energi in Branches of Industry by Source of Energy in 1986

Toimiala/Energialähde Näringsgren/Energikälla	Mitta- yksikkö Mätten- het	Määrä Mängd	Arvo Värde 1000 mk	Lämpöarvo Värmevärde gJ
351 Kemikaalien valmistus Tillverkning av kemikalier		-	260748	17488514
12 Kivihiili Stenkol	t	53637	16901	1367743
14 Koksi Koks	t	190	202	5338
16 Jyrsinturve Frästörv	im3/1	483870	18418	1548384
17 Palaturve Bittörv	im3/1	82230	3210	427596
21 Moottoribensiini Motorbensin	kg	475650	2092	21079
22 Muut bensiniit Annat bensin	kg	580622	943	25712
24 Muut petrolit Annat petroleum	kg	62370	147	2679
25 Dieselöljy Dieselolja	kg	2444795	6095	104551
26 Kevyt polttoöljy Lätt brännolja	kg	11967079	13489	506816
27 Raskas polttoöljy Tung brännolja	t	141082	92910	5727916
31 Nestekaasu Flytgas	kg	603598	2367	27510
32 Maakaasu Naturgas	1000	11857	6014	414995
33 Jalostamokaasu Raffinaderigas	t	62699	30457	3260348
41 Halot ja rangat Ved och slänor	pm3/t	32	5	144
46 Sahanpuru, lastu ym. Sågspån, spån, mm.	im3/1	5295	95	10060
47 Teollisuuden jätepuuhake Flis av industriträavfall	im3/1	215	14	494
56 Muut puunjal. teol. jätetuotteet Träförädl. ind. avfallsprodukter	gj	359485	4895	359485
61 Vety Väte	kg	5475253	10402	657029
68 Muun teol. jätetuotteet Avfallsprod. från övrig industri	gj	294438	2814	294438
88 Teol. toim. synt. ja talt otettu lämpö Värme som bild. och tillvart. i ind. v.	gj	2698204	49278	2698204
98 Sähkökattilavoima Elångpannskraft	mwh	7776	-	27993
352 Muiden kemiallisten tuotteiden valm. Tillv. av andra kemiska produkter		-	21037	727527
21 Moottoribensiini Motorbensin	kg	1243686	5629	55155
25 Dieselöljy Dieselolja	kg	413800	1114	17683
26 Kevyt polttoöljy Lätt brännolja	kg	3801547	4784	160988
27 Raskas polttoöljy Tung brännolja	t	12075	9353	490241
31 Nestekaasu Flytgas	kg	41473	132	1885
32 Maakaasu Naturgas	1000	45	25	1575

TAULU - TABEL 9

Energian kulutus teollisuudessa toimialan mukaan energialähteittäin vuonna 1986

Energiförbrukning inom industrin enligt näringsgren och energikäll år 1986

Consumption of Energi in Branches of Industry by Source of Energy in 1986

Toimiala/Energialähde Näringsgren/Energikälla	Mitta- yksikkö Mätten- het	Määrä Mängd	Arvo Värde 1000 mk	Lämpöarvo Värmevärde gJ
353 Maaöljyn jalostus Petroleumraffinering		-	192056	18976732
21 Moottoribensiini Motorbensin	kg	142284	514	6311
25 Dieselöljy Dieselolja	kg	169237	396	7238
26 Kevyt polttoöljy Lätt brännolja	kg	2197165	1934	93056
27 Raskas polttoöljy Tung brännolja	t	34545	14080	1402527
31 Nestekaasu Flytgas	kg	249484	484	11376
33 Jalostamokaasu Raffinaderigas	t	303112	159472	15761824
68 Muun teol. jätetuotteet Avfallsprod. från övrig industri	gj	1694400	15176	1694400
354 Maaöljy- ja kivihiilituotteiden valm Tillv. av petroleum- och kolprodukt.		-	22773	1775371
17 Palaturve Bittorv	im3/1	259700	14103	1350440
21 Moottoribensiini Motorbensin	kg	47579	207	2110
25 Dieselöljy Dieselolja	kg	31616	78	1351
26 Kevyt polttoöljy Lätt brännolja	kg	2840450	3316	120294
27 Raskas polttoöljy Tung brännolja	t	6967	4535	282855
31 Nestekaasu Flytgas	kg	137797	328	6281
32 Maakaasu Naturgas	1000	344	206	12040
355 Kumituotteiden valmistus Gummivarutillverkning		-	5758	279767
21 Moottoribensiini Motorbensin	kg	61033	279	2703
25 Dieselöljy Dieselolja	kg	141805	367	6060
26 Kevyt polttoöljy Lätt brännolja	kg	548458	700	23227
27 Raskas polttoöljy Tung brännolja	t	6100	4402	247657
31 Nestekaasu Flytgas	kg	2650	10	120
356 Muovituotteiden valmistus Plastvarutillverkning		-	12867	299477
21 Moottoribensiini Motorbensin	kg	833672	3821	36952
25 Dieselöljy Dieselolja	kg	843373	2277	36044
26 Kevyt polttoöljy Lätt brännolja	kg	3381435	4551	143184
27 Raskas polttoöljy Tung brännolja	t	1722	1595	69912

TAULU - TABEL 9

Energian kulutus teollisuudessa toimialan mukaan energialähteittäin vuonna 1986
 Energiförbrukning inom industrin enligt näringsgren och energikäll år 1986
 Consumption of Energi in Branches of Industry by Source of Energy in 1986

Toimiala/Energialähde Näringsgren/Energikälla	Mitta- yksikkö Mätten- het	Määrä Mängd	Arvo Värde 1000 mk	Lämpöarvo Värmevärde gJ
31 Nestekaasu Flytgas	kg	293671	623	13385
36 SAVI- LASI- JA KIVITUOTT. VALMISTUS LER-, GLAS- O. STENPRODUKTSTILLV.		-	246579	13605710
12 Kivihili Stenkol	t	265664	70271	6774428
14 Koksi Koks	t	21002	19086	590154
17 Palaturve Bittorv	im3/l	1463	87	7607
21 Moottoribensiini Motorbensin	kg	595826	2666	26379
22 Muut bensinit Annat bensin	kg	1750	7	77
24 Muut petrolit Annat petroleum	kg	42950	103	1844
25 Dieselöljy Dieselolja	kg	8660722	22234	370343
26 Kevyt polttoöljy Lätt brännolja	kg	31562295	39275	1336656
27 Raskas polttoöljy Tung brännolja	t	77998	58329	3166685
31 Nestekaasu Flytgas	kg	11031844	21316	503016
32 Maakaasu Naturgas	1000	23008	12640	805280
46 Sahanpuru, lastu ym. Sågspån, spån, mm.	im3/l	8584	224	16309
48 Muu jätepuu Annat träavfall	im3/l	180	14	360
61 Vety Väte	kg	54772	327	6572
361 Posliiniteost.- ja saviastiain valm. Porslins- och lergodstillverkning		-	7099	199969
21 Moottoribensiini Motorbensin	kg	1572	7	69
24 Muut petrolit Annat petroleum	kg	136	1	5
25 Dieselöljy Dieselolja	kg	7385	18	315
26 Kevyt polttoöljy Lätt brännolja	kg	340732	482	14430
27 Raskas polttoöljy Tung brännolja	t	1528	1175	62036
31 Nestekaasu Flytgas	kg	2699948	5416	123114
362 Lasin ja lasituotteiden valmistus Glas- och glasvarutillverkning		-	22948	1092680
21 Moottoribensiini Motorbensin	kg	248156	1102	10999
25 Dieselöljy Dieselolja	kg	232020	641	9913
26 Kevyt polttoöljy Lätt brännolja	kg	1831946	2336	77583
27 Raskas polttoöljy Tung brännolja	t	6607	4867	268242

TAULU - TABEL 9

Energian kulutus teollisuudessa toimialan mukaan energialähteittäin vuonna 1986

Energiförbrukning inom industrin enligt näringsgren och energikäll år 1986

Consumption of Energi in Branches of Industry by Source of Energy in 1986

Toimiala/Energialähde Näringsgren/Energikälla	Mitta- yksikkö/ Måtten- het	Määrä Mängd	Arvo Värde 1000 mk	Lämpöarvo Värmevärde gJ
31 Nestekaasu Flytgas	kg	1990187	4152	90746
32 Maakaasu Naturgas	1000	17955	9513	628425
48 Muu jätepuu Annat träavfall	im3/1	100	10	200
61 Vety Väte	kg	54772	327	6572
369 Muu savi- ja kivituoitteiden valm. Annan ler- och stenproduktillv.		-	216532	12313061
12 Kivihili Stenkol	t	265664	70271	6774428
14 Koksi Koks	t	21002	19086	590154
17 Palaturve Bittorv	im3/1	1463	87	7607
21 Moottoribensiini Motorbensin	kg	346098	1557	15311
22 Muut bensininit Annat bensin	kg	1750	7	77
24 Muut petrolit Annat petroleum	kg	42814	102	1839
25 Dieselöljy Dieselolja	kg	8421317	21575	360115
26 Kevyt polttoöljy Lätt brännolja	kg	29389617	36457	1244643
27 Raskas polttoöljy Tung brännolja	t	69863	52287	2836407
31 Nestekaasu Flytgas	kg	6341709	11748	289156
32 Maakaasu Naturgas	1000	5053	3127	176855
46 Sahanpuru, lastu ym. Sågspån, spån, mm.	im3/1	8584	224	16309
48 Muu jätepuu Annat träavfall	im3/1	80	4	160
37 METALLIEN VALMISTUS METALLFRAMSTÄLLNING		-	883712	44296123
11 Antrasiitti Antracit	t	46928	13898	1572088
12 Kivihili Stenkol	t	63	18	1606
14 Koksi Koks	t	1068466	642514	30023888
21 Moottoribensiini Motorbensin	kg	345875	1429	15326
24 Muut petrolit Annat petroleum	kg	1075	3	46
25 Dieselöljy Dieselolja	kg	740252	1891	31643
26 Kevyt polttoöljy Lätt brännolja	kg	32726364	35155	1386035
27 Raskas polttoöljy Tung brännolja	t	210456	131287	8544501
31 Nestekaasu Flytgas	kg	17337748	32853	790582
32 Maakaasu Naturgas	1000	21714	11633	759990
35 Masuunikaasu Masugns gas	1000	276965	7441	941680

TAULU - TABEL 9

Energian kulutus teollisuudessa toimialan mukaan energialähteittäin vuonna 1986
 Energiförbrukning inom industrin enligt näringsgren och energikäll år 1986
 Consumption of Energi in Branches of Industry by Source of Energy in 1986

Toimiala/Energialähde Näringsgren/Energikälla	Mitta- yksikkö Mätten- het	Määrä Mängd	Arvo Värde 1000 mk	Lämpöarvo Värmevärde gJ
41 Halot ja rangat Ved och slanor	pm3/t	184	29	826
48 Muu jätepuu Annat träavfall	im3/l	20	1	40
55 Sulfaattiliemi (mustalipeä) Sulfatlut	t	10765	5560	113032
98 Sähkökattilavoima Elångpannskraft	mwh	31900	-	114840
371 Raudan, teräksen ja ferroseost.valm. Järn-, stål- o. ferrolegeringsframst		-	845061	42353313
11 Antrasiitti Antracit	t	46928	13898	1572088
12 Kivihiili Stenkol	t	10	3	255
14 Koksi Koks	t	1062646	638225	29860348
21 Moottoribensiini Motorbensin	kg	203982	803	9038
25 Dieselöljy Dieselolja	kg	441451	1085	18870
26 Kevyt polttoöljy Lätt brännolja	kg	29012420	30381	1228745
27 Raskas polttoöljy Tung brännolja	t	177405	109311	7202635
31 Nestekaasu Flytgas	kg	14166226	26700	645968
32 Maakaasu Naturgas	1000	21714	11633	759990
35 Masuunikaasu Masugns gas	1000	276965	7441	941680
41 Halot ja rangat Ved och slanor	pm3/t	139	20	624
48 Muu jätepuu Annat träavfall	im3/l	20	1	40
55 Sulfaattiliemi (mustalipeä) Sulfatlut	t	10765	5560	113032
372 Muiden metallien valmistus Framställning av icke-järnmetaller		-	38651	1942810
12 Kivihiili Stenkol	t	53	15	1351
14 Koksi Koks	t	5820	4289	163540
21 Moottoribensiini Motorbensin	kg	141893	626	6288
24 Muut petrolit Annat petroleum	kg	1075	3	46
25 Dieselöljy Dieselolja	kg	298801	806	12773
26 Kevyt polttoöljy Lätt brännolja	kg	3713944	4774	157290
27 Raskas polttoöljy Tung brännolja	t	33051	21976	1341866
31 Nestekaasu Flytgas	kg	3171522	6153	144614
41 Halot ja rangat Ved och slanor	pm3/t	45	9	202
98 Sähkökattilavoima Elångpannskraft	mwh	31900	-	114840

TAULU - TABEL 9

Energian kulutus teollisuudessa toimialan mukaan energialähteittäin vuonna 1986
 Energiförbrukning inom industrin enligt näringsgren och energikäll år 1986
 Consumption of Energi in Branches of Industry by Source of Energy in 1986

Toimiala/Energialähde Näringsgren/Energikälla	Mitta- yksikkö Mätten- het	Määrä Mängd	Arvo Värde 1000 mk	Lämpöarvo Värmevärde gJ
38 METALLI- JA KONEPAJATUOTT. VALM. VERKSTADSVARUTILLVERKNING		-	265963	7375840
11 Antrasiitti				
Antracit	t	5	7	167
12 Kivihiili				
Stenkol	t	94	27	2395
14 Koksi				
Koks	t	18	19	505
16 Jyrsinturve				
Frästörv	im3/1	126	10	403
17 Palaturve				
Bittörv	im3/1	721	46	3749
21 Moottoribensiini				
Motorbensin	kg	14058148	62621	623228
22 Muut bensinit				
Annat bensin	kg	72505	246	3205
23 Lentopetroli				
Flygpetroleum	kg	206064	157	8757
24 Muut petrolit				
Annat petroleum	kg	35680	97	1527
25 Dieselöljy				
Dieselolja	kg	12698166	33247	542681
26 Kevyt polttoöljy				
Lätt brännolja	kg	77144368	102328	3266926
27 Raskas polttoöljy				
Tung brännolja	t	59373	48684	2410508
29 Jäteöljy				
Avfallsolja	kg	39911	19	1595
31 Nestekaasu				
Flytgas	kg	8869393	16380	404320
32 Maakaasu				
Naturgas	1000	912	593	31920
33 Jalostamokaasu				
Raffinaderigas	t	530	274	27560
34 Kaupunkikaasu				
Stadsgas	m3	326114	393	5215
41 Halot ja rangat				
Ved och slonor	pm3/t	39	7	175
42 Raakapuuhake				
Flis av råvirke	im3/1	2062	113	6598
43 Metsähake				
Flis av skogsrester	im3/1	1398	77	3494
46 Sahanpuru, lastu ym.				
Sågspån, spån, mm.	im3/1	4510	164	8568
47 Teollisuuden jätepuuhake				
Flis av industriträavfall	im3/1	1690	254	3885
48 Muu jätepuu				
Annat träavfall	im3/1	248	15	496
61 Vety				
Väte	kg	149704	185	17963
381 Metallituotteiden valmistus Metallvarutillverkning		-	68309	1879425
12 Kivihiili				
Stenkol	t	10	3	255
14 Koksi				
Koks	t	18	19	505
17 Palaturve				
Bittörv	im3/1	265	18	1378
21 Moottoribensiini				
Motorbensin	kg	2488546	11184	110242

TAULU - TABEL 9

Energian kulutus teollisuudessa toimialan mukaan energialähteittäin vuonna 1986
 Energiförbrukning inom industrin enligt näringsgren och energikäll år 1986
 Consumption of Energi in Branches of Industry by Source of Energy in 1986

Toimiala/Energialähde Näringsgren/Energikälla	Mitta- yksikkö Mätten- het	Määrä Mängd	Arvo Värde 1000 mk	Lämpöarvo Värmevärde gJ
22 Muut bensiinit				
Annat bensin	kg	39558	136	1750
24 Muut petrolit				
Annat petroleum	kg	1701	8	73
25 Dieselöljy				
Dieselölja	kg	3872425	10373	165459
26 Kevyt polttoöljy				
Lätt brännolja	kg	21966664	28796	930203
27 Raskas polttoöljy				
Tung brännolja	t	9584	7529	389100
31 Nestekaasu				
Flytgas	kg	5716392	9990	260617
32 Maakaasu				
Naturgas	1000	37	23	1295
33 Jalostamokaasu				
Raffinaderigas	t	286	148	14872
34 Kaupunkikaasu				
Stadsgas	m3	1400	2	22
43 Metsähake				
Flis av skogsrester	im3/1	1398	77	3494
46 Sahanpuru, lastu ym.				
Sågspån, spån, mm.	im3/1	18	1	34
48 Muu jätepuu				
Annat träavfall	im3/1	63	2	126
382 Koneiden valmistus				
Maskintillverkning		-	67958	1815973
11 Antrasiitti				
Antracit	t	3	4	100
12 Kivihiili				
Stenkol	t	35	10	892
17 Palaturve				
Bittorv	im3/1	321	19	1669
21 Moottoribensiini				
Motorbensin	kg	2864244	12694	126910
22 Muut bensiinit				
Annat bensin	kg	10033	25	444
24 Muut petrolit				
Annat petroleum	kg	31900	82	1366
25 Dieselöljy				
Dieselölja	kg	5058108	13302	216187
26 Kevyt polttoöljy				
Lätt brännolja	kg	18150199	25016	768603
27 Raskas polttoöljy				
Tung brännolja	t	14422	12489	585524
29 Jäteöljy				
Avfallsolja	kg	3616	2	144
31 Nestekaasu				
Flytgas	kg	1211558	3209	55201
32 Maakaasu				
Naturgas	1000	875	570	30625
33 Jalostamokaasu				
Raffinaderigas	t	60	31	3120
41 Halot ja rangat				
Ved och slånor	pm3/t	36	6	162
42 Raakapuu				
Flis av råvirke	im3/1	2000	110	6400
46 Sahanpuru, lastu ym.				
Sågspån, spån, mm.	im3/1	192	3	364
47 Teollisuuden jätepuuhake				
Flis av industriträavfall	im3/1	1690	254	3885
48 Muu jätepuu				
Annat träavfall	im3/1	45	4	90

TAULU - TABEL 9

Energian kulutus teollisuudessa toimialan mukaan energialähteittäin vuonna 1986
 Energiförbrukning inom industrin enligt näringsgren och energikäll år 1986
 Consumption of Energi in Branches of Industry by Source of Energy in 1986

Toimiala/Energialähde Näringsgren/Energikälla	Mitta- yksikkö Mätten- het	Määrä Mängd	Arvo Värde 1000 mk	Lämpöarvo Värmevärde gJ
61 Vety Väte	kg	119060	128	14287
383 Sähköteknisten tuotteiden valmistus Tillverkning av elektriska produkter		-	20479	521553
21 Moottoribensiini Motorbensin	kg	1592602	7127	70602
22 Muut bensinit Annat bensin	kg	14864	51	656
25 Dieselöljy Dieselolja	kg	887595	2345	37931
26 Kevyt polttoöljy Lätt brännolja	kg	4414097	5935	186920
27 Raskas polttoöljy Tung brännolja	t	3715	2650	150825
31 Nestekaasu Flytgas	kg	1418217	2213	64660
41 Halot ja rangat Ved och slakor	pm3/t	3	1	13
46 Sahanpuru, lastu ym. Sågspån, spån, mm.	im3/1	3300	100	6270
61 Vety Väte	kg	30644	57	3676
384 Kulkuneuvojen valmistus Transportmedelstillverkning		-	88298	2904275
11 Antrasiitti Antracit	t	2	3	67
12 Kivihiili Stenkol	t	49	14	1248
16 Jyrsinturve Frästorv	im3/1	126	10	403
17 Palaturve Bittorv	im3/1	135	9	702
21 Moottoribensiini Motorbensin	kg	2812870	12472	124728
22 Muut bensinit Annat bensin	kg	8050	34	355
23 Lentopetroli Flygpetroleum	kg	206064	157	8757
24 Muut petrolit Annat petroleum	kg	2079	7	88
25 Dieselöljy Dieselolja	kg	2815455	7053	120350
26 Kevyt polttoöljy Lätt brännolja	kg	31763267	41499	1345200
27 Raskas polttoöljy Tung brännolja	t	31038	25512	1260131
29 Jäteöljy Avfallsolja	kg	36295	17	1451
31 Nestekaasu Flytgas	kg	519796	957	23688
33 Jalostamokaasu Raffinaderigas	t	184	95	9568
34 Kaupunkikaasu Stadsgas	m3	322609	387	5161
42 Raakapuuhaake Flis av råvirke	im3/1	62	3	198
46 Sahanpuru, lastu ym. Sågspån, spån, mm.	im3/1	1000	60	1900
48 Muu jätepuu Annat träavfall	im3/1	140	9	280

TAULU - TABEL 9

Energian kulutus teollisuudessa toimialan mukaan energialähteittäin vuonna 1986
 Energiförbrukning inom industrin enligt näringsgren och energikäll år 1986
 Consumption of Energi in Branches of Industry by Source of Energy in 1986

Toimiala/Energialähde Näringsgren/Energikälla	Mitta- yksikkö Mätten- het	Määrä Mängd	Arvo Värde 1000 mk	Lämpöarvo Värmevärde gJ
385 Instrumenttien yms. valmistus Tillverkning av instrument m.m.		-	20919	254614
21 Moottoribensiini Motorbensin	kg.	4299886	19144	190746
25 Dieselöljy Dieselolja	kg	64583	174	2754
26 Kevyt polttoöljy Lätt brännolja	kg	850141	1082	36000
27 Raskas polttoöljy Tung brännolja	t	614	504	24928
31 Nestekaasu Flytgas	kg	3430	11	154
34 Kaupunkikaasu Stadsgas	m3	2105	4	32
39 MUU VALMISTUS ANNAN TILLVERKNING		-	8503	267118
16 Jyrsinturve Frästörv	im3/1	397	15	1270
21 Moottoribensiini Motorbensin	kg	454271	2043	20124
25 Dieselöljy Dieselolja	kg	266052	735	11362
26 Kevyt polttoöljy Lätt brännolja	kg	2180362	3001	92325
27 Raskas polttoöljy Tung brännolja	t	2706	1803	109862
31 Nestekaasu Flytgas	kg	499184	771	22756
34 Kaupunkikaasu Stadsgas	m3	7479	9	119
41 Halot ja rangat Ved och slanor	pm3/t	85	12	382
46 Sahanpuru, lastu ym. Sågspån, spån, mm.	im3/1	2786	66	5293
47 Teollisuuden jättepauhake Flis av industriträavfall	im3/1	710	16	1633
48 Muu jätepuu Annat träavfall	im3/1	996	32	1992
390 Muu valmistus Annan tillverkning		-	8503	267118
16 Jyrsinturve Frästörv	im3/1	397	15	1270
21 Moottoribensiini Motorbensin	kg	454271	2043	20124
25 Dieselöljy Dieselolja	kg	266052	735	11362
26 Kevyt polttoöljy Lätt brännolja	kg	2180362	3001	92325
27 Raskas polttoöljy Tung brännolja	t	2706	1803	109862
31 Nestekaasu Flytgas	kg	499184	771	22756
34 Kaupunkikaasu Stadsgas	m3	7479	9	119
41 Halot ja rangat Ved och slanor	pm3/t	85	12	382

TAULU - TABEL 9

Energian kulutus teollisuudessa toimialan mukaan energialähteittäin vuonna 1986
 Energiförbrukning inom industrin enligt näringsgren och energikäll år 1986
 Consumption of Energi in Branches of Industry by Source of Energy in 1986

Toimiala/Energialähde Näringsgren/Energikälla	Mitta- yksikkö Mätten- het	Määrä Mängd	Arvo Värde 1000 mk	Lämpöarvo Värmevärde gJ
46 Sahanpuru, lastu ym. Sågspån, spån, mm.	im3/1	2786	66	5293
47 Teollisuuden jättepuuhake Flis av industriträavfall	im3/1	710	16	1633
48 Muu jättepuu Annat träavfall	im3/1	996	32	1992
4 SÄHKÖ-, KAASU- JA VESIHUOLTO EL-, GAS- OCH VATTENFÖRSÖRJNING		-	4615634	535786115
12 Kivihiili Stenkol	t	4122352	1158875	105119965
16 Jyrsinturve Frästörv	im3/1	10230872	385666	32738778
17 Palaturve Bittörv	im3/1	1169029	72109	6078947
18 Turvebriketit Torvbriketter	kg	3522000	1029	64804
21 Moottoribensiini Motorbensin	kg	1620031	6980	71803
22 Muut bensiniit Annat bensin	kg	85345	160	3777
23 Lentopetroli Flygpetroleum	kg	225360	234	9577
24 Muut petrolit Annat petroleum	kg	23393	36	1003
25 Dieselöljy Dieselolja	kg	5880765	15125	251437
26 Kevyt polttoöljy Lätt brännolja	kg	23841361	29796	1009681
27 Raskas polttoöljy Tung brännolja	t	1272133	851758	51648529
29 Jäteöljy Avfallsolja	kg	834445	377	33377
31 Nestekaasu Flytgas	kg	3501903	6647	159675
32 Maakaasu Naturgas	1000	908706	495018	31804710
33 Jalostamokaasu Raffinaderigas	t	28231	12842	1468012
35 Masuunikaasu Masugngas	1000	1763312	57323	5995260
41 Halot ja rangat Ved och slonor	pm3/t	742	127	3339
42 Raakapuuhake Flis av råvirke	im3/1	35826	1861	114642
43 Metsähake Flis av skogsrester	im3/1	183480	8169	458697
45 Kuori Bark	im3/1	8748610	198203	17497220
46 Sahanpuru, lastu ym. Sågspån, spån, mm.	im3/1	1118934	30929	2125959
47 Teollisuuden jättepuuhake Flis av industriträavfall	im3/1	1086802	34190	2499638
48 Muu jättepuu Annat träavfall	im3/1	1038148	32275	2076296
54 Sulfiittiliemi Sulfitlut	t	154483	19920	2332692
55 Sulfaattiliemi (mustalipeä) Sulfatlut	t	5461304	759218	57343689
56 Muut puunjal. teol. jätetuotteet Träförädl. ind. avfallsprodukter	gj	1010138	10142	1010138
61 Vety Väte	kg	3100	22	372

TAULU - TABEL 9

Energian kulutus teollisuudessa toimialan mukaan energialähteittäin vuonna 1986
 Energiförbrukning inom industrin enligt näringsgren och energikäll år 1986
 Consumption of Energi in Branches of Industry by Source of Energy in 1986

Toimiala/Energialähde Näringsgren/Energikälla	Mitta- yksikkö Mätten- het	Määrä Mängd	Arvo Värde 1000 mk	Lämpöarvo Värmevärde gJ
64 Rikkirikaste Anrikat svavel	gj	48003	206	48003
68 Muun teol. jätetuotteet Avfallsprod. från övrig industri	gj	103418	1031	103418
69 Yhdyskuntajätteet Kommunalt avfall	mwh	12532	413	45114
71 Ydinpolttoaine Kärnbränsle	gwh	55641	342514	200307600
88 Teol. toim. synt. ja talt otettu lämpö Värme som bild. och tillvart. i ind. v.	gj	12247754	77609	12247754
98 Sähkökattilavoima Elångpannskraft	mwh	308950	4830	1112209
41 SÄHKÖ-, KAASU- JA LÄMPÖHUOLTO EL-, GAS- OCH VÄRMEFÖRSÖRJNING	-	-	4607135	535441709
12 Kivihiihi Stenkol	t	4122352	1158875	105119965
16 Jyrsinturve Frästörv	im3/1	10230872	385666	32738778
17 Palaturve Bittörv	im3/1	1159029	71568	6026947
18 Turvebriketit Torvbriketter	kg	3522000	1029	64804
21 Moottoribensiini Motorbensin	kg	1488364	6423	65970
22 Muut bensiniit Annat bensin	kg	85174	159	3770
23 Lentopetroli Flygpetroleum	kg	225360	234	9577
24 Muut petrolit Annat petroleum	kg	23393	36	1003
25 Dieselöljy Dieselolja	kg	5569623	14307	238144
26 Kevyt polttoöljy Lätt brännolja	kg	22049603	27223	933816
27 Raskas polttoöljy Tung brännolja	t	1268998	849107	51521249
29 Jäteöljy Avfallsolja	kg	834445	377	33377
31 Nestekaasu Flytgas	kg	3495910	6624	159405
32 Maakaasu Naturgas	1000	908692	495005	31804220
33 Jalostamokaasu Raffinaderigas	t	28231	12842	1468012
35 Masuunikaasu Masugnsgas	1000	1763312	57323	5995260
41 Halot ja rangat Ved och slonor	pm3/t	730	124	3285
42 Raakapuuhake Flis av råvirke	im3/1	35826	1861	114642
43 Metsähake Flis av skogsrester	im3/1	173480	7698	433697
45 Kuori Bark	im3/1	8730610	197433	17461220
46 Sahanpuru, lastu ym. Sågspån, spån, mm.	im3/1	1115534	30868	2119499
47 Teollisuuden jätepuuhake Flis av industriträavfall	im3/1	1086802	34190	2499638
48 Muu jätepuu Annat träavfall	im3/1	1038148	32275	2076296
54 Sulfiittiliemi Sulfitlut	t	154483	19920	2332692

TAULU - TABEL 9

Energian kulutus teollisuudessa toimialan mukaan energialähteittäin vuonna 1986
 Energiförbrukning inom industrin enligt näringsgren och energikäll år 1986
 Consumption of Energy in Branches of Industry by Source of Energy in 1986

Toimiala/Energialähde Näringsgren/Energikälla	Mitta- yksikkö Mätten- het	Määrä Mängd	Arvo Värde 1000 mk	Lämpöarvo Värmevärde gJ
55 Sulfaattiliemi (mustalipeä) Sulfatlut	t	5461304	759218	57343689
56 Muut puunjal. teol. jätetuotteet Träförädl. ind. avfallsprodukter	gj	1010138	10142	1010138
61 Vety Väte	kg	3100	22	372
64 Rikkirikaste Anrikat svavel	gj	48003	206	48003
68 Muun teol. jätetuotteet Avfallsprod. från övrig industri	gj	103418	1031	103418
69 Yhdyskuntajätteet Kommunalt avfall	mwh	12017	396	43260
71 Ydinpolttoaine Kärnbränsle	gwh	55641	342514	200307600
88 Teol. toim. synt. ja talt otettu lämpö Värme som bild. och tillvart. i ind. v.	gj	12247754	77609	12247754
98 Sähkökattilavoima Elångpannskraft	mwh	308950	4830	1112209
410 Sähkö-, kaasu- ja lämpöhuolto El-, gas- och värmeförsörjning	-	-	4607135	535441709
12 Kivihili Stenkol	t	4122352	1158875	105119965
16 Jyrsinturve Fråstorv	im3/1	10230872	385666	32738778
17 Palaturve Bittorv	im3/1	1159029	71568	6026947
18 Turvebriketit Torvbriketter	kg	3522000	1029	64804
21 Moottoribensiini Motorbensin	kg	1488364	6423	65970
22 Muut bensiniit Annat bensin	kg	85174	159	3770
23 Lentopetroli Flygpetroleum	kg	225360	234	9577
24 Muut petrolit Annat petroleum	kg	23393	36	1003
25 Dieselöljy Dieselolja	kg	5569623	14307	238144
26 Kevyt polttoöljy Lätt brännolja	kg	22049603	27223	933816
27 Raskas polttoöljy Tung brännolja	t	1268998	849107	51521249
29 Jäteöljy Avfallsolja	kg	834445	377	33377
31 Nestekaasu Flytgas	kg	3495910	6624	159405
32 Maakaasu Naturgas	1000	908692	495005	31804220
33 Jalostamokaasu Raffinaderigas	t	28231	12842	1468012
35 Masuunikaasu Masugns gas	1000	1763312	57323	5995260
41 Halot ja rangat Ved och slonor	pm3/t	730	124	3285
42 Raakapuuhake Flis av råvirke	im3/1	35826	1861	114642
43 Metsähake Flis av skogsrester	im3/1	173480	7698	433697
45 Kuori Bark	im3/1	8730610	197433	17461220
46 Sahanpuru, lastu ym. Sågspån, spån, mm.	im3/1	1115534	30868	2119499

TAULU - TABEL 9

Energian kulutus teollisuudessa toimialan mukaan energialähteittäin vuonna 1986
 Energiförbrukning inom industrin enligt näringsgren och energikäll år 1986
 Consumption of Energy in Branches of Industry by Source of Energy in 1986

Toimiala/Energialähde Näringsgren/Energikälla	Mitta- yksikkö Mätten- het	Määrä Mängd	Arvo Värde 1000 mk	Lämpöarvo Värmevärde gJ
47 Teollisuuden jätepuuhake Flis av industriträavfall	im3/1	1086802	34190	2499638
48 Muu jättepuu Annat träavfall	im3/1	1038148	32275	2076296
54 Sulfiittiliemi Sulfitlut	t	154483	19920	2332692
55 Sulfaattiliemi (mustalipeä) Sulfatlut	t	5461304	759218	57343689
56 Muut puunjal. teol. jätetuotteet Träförädl. ind. avfallsprodukter	gj	1010138	10142	1010138
61 Vety Väte	kg	3100	22	372
64 Rikkirikaste Anrikat svavel	gj	48003	206	48003
68 Muun teol. jätetuotteet Avfallsprod. från övrig industri	gj	103418	1031	103418
69 Yhdyskuntajätteet Kommunalt avfall	mwh	12017	396	43260
71 Ydinpolttoaine Kärnbränsle	gwh	55641	342514	200307600
88 Teol. toim. synt. ja talt otettu lämpö Värme som bild. och tillvart. i ind. v.	gj	12247754	77609	12247754
98 Sähkökattilavoima Elångpannskraft	mwh	308950	4830	1112209
4101 Sähkön tuotanto ja jakelu Elförsörjning		-	4385181	521602025
12 Kivihiili Stenkol	t	4094979	1149016	104421954
16 Jyrsinturve Frästorv	im3/1	9891410	372434	31652503
17 Palaturve Bittorv	im3/1	1057479	65601	5498888
18 Turvebriketit Torvbriketter	kg	3522000	1029	64804
21 Moottoribensiini Motorbensin	kg	1472504	6352	65270
22 Muut bensinit Annat bensin	kg	85174	159	3770
23 Lentopetroli Flygpetroleum	kg	225360	234	9577
24 Muut petrolit Annat petroleum	kg	23393	36	1003
25 Dieselöljy Dieselolja	kg	5539121	14239	236842
26 Kevyt polttoöljy Lätt brännolja	kg	17398032	20937	736816
27 Raskas polttoöljy Tung brännolja	t	1134317	754462	46053222
29 Jäteöljy Avfallsolja	kg	834445	377	33377
31 Nestekaasu Flytgas	kg	3495910	6624	159405
32 Maakaasu Naturgas	1000	813807	440802	28483245
33 Jalostamokaasu Raffinaderigas	t	28231	12842	1468012
35 Masuunikaasu Masugnsgas	1000	1763312	57323	5995260
41 Halot ja rangat Ved och slanor	pm3/t	20	4	90
42 Raakapuhake Flis av råvirke	im3/1	4997	217	15990

TAULU - TABEL 9

Energian kulutus teollisuudessa toimialan mukaan energialähteittäin vuonna 1986
 Energiförbrukning inom industrin enligt näringsgren och energikäll år 1986
 Consumption of Energi in Branches of Industry by Source of Energy in 1986

Toimiala/Energialähde Näringsgren/Energikälla	Mitta- yksikkö Mätten- het	Määrä Mängd	Arvo Värde 1000 mk	Lämpöarvo Värmevärde gJ
43 Metsähake Flis av skogsrester	im3/1	106556	4623	266388
45 Kuori Bark	im3/1	8552475	193367	17104950
46 Sahanpuru, lastu ym. Sågspån, spån, mm.	im3/1	911837	24598	1732480
47 Teollisuuden jättepuuhake Flis av industriträavfall	im3/1	903417	29144	2077855
48 Muu jättepuu Annat träavfall	im3/1	572893	18349	1145786
54 Sulfiittiliemi Sulfitlut	t	154483	19920	2332692
55 Sulfaattiliemi (mustalipeä) Sulfatlut	t	5461304	759218	57343689
56 Muut puunjal. teol. jätetuotteet Träförädl. ind. avfallsprodukter	gj	1010138	10142	1010138
61 Vety Väte	kg	3100	22	372
64 Rikkirikaste Anrikt svavel	gj	48003	206	48003
68 Muun teol. jätetuotteet Avfallsprod. från övrig industri	gj	103140	1031	103140
69 Yhdyskuntajätteet Kommunalt avfall	mwh	12017	396	43260
71 Ydinpolttoaine Kärnbränsle	gwh	55641	342514	200307600
88 Teol. toim. synt. ja talt otettu lämpö Värme som bild. och tillvart. i ind. v.	gj	12086398	74437	12086398
98 Sähkökattilavoima Elångpannskraft	mwh	305349	4526	1099246
41011 Yhd.kuntaa palv.sähkön ja lämm.tuot. El/värmeprod. för samhällen	-	-	1848507	323846918
12 Kivihiili Stenkol	t	3291056	900113	83921926
16 Jyrsinturve Frästörv	im3/1	5155831	197439	16498659
17 Palaturve Bittörv	im3/1	54954	4289	285760
21 Moottoribensiini Motorbensin	kg	382028	1637	16934
22 Muut bensinit Annat bensin	kg	19393	17	858
23 Lentopetroli Flygpetroleum	kg	69840	41	2968
24 Muut petrolit Annat petroleum	kg	21729	33	933
25 Dieselöljy Dieselolja	kg	1312619	3348	56125
26 Kevyt polttoöljy Lätt brännolja	kg	9085901	10685	384800
27 Raskas polttoöljy Tung brännolja	t	364547	280504	14800597
31 Nestekaasu Flytgas	kg	10296	48	466
32 Maakaasu Naturgas	1000	190696	98865	6674360
41 Halot ja rangat Ved och slånor	pm3/t	20	4	90
42 Raakapuuhake Flis av råvirke	im3/1	4725	208	15120
48 Muu jättepuu Annat träavfall	im3/1	204690	6088	409380

TAULU - TABEL 9

Energian kulutus teollisuudessa toimialan mukaan energialähteittäin vuonna 1986
 Energiförbrukning inom industrin enligt näringsgren och energikäll år 1986
 Consumption of Energi in Branches of Industry by Source of Energy in 1986

Toimiala/Energialähde Näringsgren/Energikälla	Mitta- yksikkö Mätten- het	Määrä Mängd	Arvo Värde 1000 mk	Lämpöarvo Värmevärde gJ
61 Vety Väte	kg	3100	22	372
69 Yhdyskuntajätteet Kommunalt avfall	mwh	12017	396	43260
71 Ydinpolttoaine Kärnbränsle	gwh	55641	342514	200307600
88 Teol. toim. synt. ja tält otettu lämpö Värme som bild. och tillvart. i ind. v. gj	gJ	50663	-	50663
98 Sähkökattilavoima Elångpannskraft	mwh	104459	2256	376047
410111 Sähkön tuotanto vesivoimalla, yhd. Elproduktion med vattenkraft, samh.		-	1795	50496
21 Moottoribensiini Motorbensin	kg	71465	317	3164
25 Dieselöljy Dieselolja	kg	290158	716	12401
26 Kevyt polttoöljy Lätt brännolja	kg	154323	188	6533
27 Raskas polttoöljy Tung brännolja	t	696	566	28257
31 Nestekaasu Flytgas	kg	1150	4	51
41 Halot ja rangat Ved och slator	pm3/t	20	4	90
410112 Sähkön/lämmön tuot. lämpövoim. yhd. El/värmeprod. med värmekraft, samh.		-	1344608	107527746
12 Kivihiili Stenkol	t	2685289	749126	68474868
16 Jyrsinturve Frästorv	im3/1	5155831	197439	16498659
17 Palaturve Bittorv	im3/1	54954	4289	285760
21 Moottoribensiini Motorbensin	kg	274752	1158	12183
22 Muut bensiniit Annat bensin	kg	19393	17	858
23 Lentopetroli Flygpetroleum	kg	69840	41	2968
24 Muut petrolit Annat petroleum	kg	21729	33	933
25 Dieselöljy Dieselolja	kg	993216	2554	42475
26 Kevyt polttoöljy Lätt brännolja	kg	7993281	9491	338530
27 Raskas polttoöljy Tung brännolja	t	352240	272585	14300934
31 Nestekaasu Flytgas	kg	8275	40	376
32 Maakaasu Naturgas	1000	190696	98865	6674360
42 Raakapuuhake Flis av råvirke	im3/1	4725	208	15120
48 Muu jätepuu Annat träavfall	im3/1	204690	6088	409380
61 Vety Väte	kg	3100	22	372
69 Yhdyskuntajätteet Kommunalt avfall	mwh	12017	396	43260
88 Teol. toim. synt. ja tält otettu lämpö Värme som bild. och tillvart. i ind. v. gj	gJ	50663	-	50663

TAULU - TABEL 9

Energian kulutus teollisuudessa toimialan mukaan energialähteittäin vuonna 1986
 Energiförbrukning inom industrin enligt näringsgren och energikäll år 1986
 Consumption of Energi in Branches of Industry by Source of Energy in 1986

Toimiala/Energialähde Näringsgren/Energikälla	Mitta- yksikkö Mätten- het	Määrä Mängd	Arvo Värde 1000 mk	Lämpöarvo Värmevärde gJ
98 Sähkökattilavoima Elångpannskraft	mwh	104459	2256	376047
410113 Sähkön erillistuot. lämpövoim. yhd. Elproduktion med värmekraft, samh.		-	158649	15926594
12 Kivihiili Stenkol	t	605767	150987	15447058
21 Moottoribensiini Motorbensin	kg	20199	93	895
25 Dieselöljy Dieselolja	kg	11952	32	510
26 Kevyt polttoöljy Lätt brännolja	kg	157994	181	6691
27 Raskas polttoöljy Tung brännolja	t	11611	7353	471406
31 Nestekaasu Flytgas	kg	750	3	34
410114 Sähkön tuotanto ydinvoimalla, yhd. Elproduktion med kärnkraft, samh.		-	343161	200324926
21 Moottoribensiini Motorbensin	kg	15612	69	692
25 Dieselöljy Dieselolja	kg	17293	46	739
26 Kevyt polttoöljy Lätt brännolja	kg	375195	531	15890
31 Nestekaasu Flytgas	kg	121	1	5
71 Ydinpolttoaine Kärnbränsle	gwh	55641	342514	200307600
410119 Sähkön tuotanto muulla tavalla, yhd. Elproduktion på annat sätt, samh.		-	294	17156
26 Kevyt polttoöljy Lätt brännolja	kg	405108	294	17156
41012 Sähkön ja lämmön jakelu El- och värmedistribution		-	151939	8115419
12 Kivihiili Stenkol	t	14340	4324	365670
16 Jyrsinturve Frästörv	im3/1	697076	28373	2230641
17 Palaturve Bittörv	im3/1	41648	1992	216569
21 Moottoribensiini Motorbensin	kg	1072294	4626	47532
22 Muut bensiniit Annat bensin	kg	65781	142	2912
24 Muut petrolit Annat petroleum	kg	44	-	1
25 Dieselöljy Dieselolja	kg	3949918	10206	168892
26 Kevyt polttoöljy Lätt brännolja	kg	5554055	7277	235210
27 Raskas polttoöljy Tung brännolja	t	109730	86244	4455026
31 Nestekaasu Flytgas	kg	11615	31	526

TAULU - TABEL 9

Energian kulutus teollisuudessa toimialan mukaan energialähteittäin vuonna 1986
 Energiförbrukning inom industrin enligt näringsgren och energikäll år 1986
 Consumption of Energy in Branches of Industry by Source of Energy in 1986

Toimiala/Energialähde Näringsgren/Energikälla	Mittayksikkö: Mätten- het	Määrä Mängd	Arvo Värde 1000 mk	Lämpöarvo Värmevärde gJ
32 Maakaasu Naturgas	1000	4089	2629	143115
43 Metsähake Flis av skogsrester	im3/1	33728	1501	84319
46 Sahanpuru, lastu ym. Sågspån, spån, mm.	im3/1	4426	154	8409
88 Teol. toim. synt. ja talt otettu lämpö Värme som bild. och tillvart. i ind. v. gj	gJ	128160	3890	128160
98 Sähkökattilavoima Elångpannskraft	mwh	7900	550	28437
410121 Sähkön siirto ja jakelu Eltransport och -distribution		-	15744	339441
16 Jyrsinturve Frästörv	im3/1	1191	45	3811
17 Palaturve Bittörv	im3/1	282	14	1466
21 Moottoribensiini Motorbensin	kg	835801	3635	37047
22 Muut bensiinit Annat bensin	kg	30590	98	1354
24 Muut petrolit Annat petroleum	kg	44	-	1
25 Dieselöljy Dieselolja	kg	3228207	8387	138033
26 Kevyt polttoöljy Lätt brännolja	kg	1185620	1497	50202
27 Raskas polttoöljy Tung brännolja	t	1707	1329	69302
31 Nestekaasu Flytgas	kg	10828	28	491
43 Metsähake Flis av skogsrester	im3/1	12500	662	31250
46 Sahanpuru, lastu ym. Sågspån, spån, mm.	im3/1	68	2	129
98 Sähkökattilavoima Elångpannskraft	mwh	1766	47	6355
410122 Sähkön ja lämmön jakelu El- och gasdistribution		-	136195	7775978
12 Kivihiili Stenkol	t	14340	4324	365670
16 Jyrsinturve Frästörv	im3/1	695885	28328	2226830
17 Palaturve Bittörv	im3/1	41366	1978	215103
21 Moottoribensiini Motorbensin	kg	236493	991	10485
22 Muut bensiinit Annat bensin	kg	35191	44	1558
25 Dieselöljy Dieselolja	kg	721711	1819	30859
26 Kevyt polttoöljy Lätt brännolja	kg	4368435	5780	185008
27 Raskas polttoöljy Tung brännolja	t	108023	84915	4385724
31 Nestekaasu Flytgas	kg	787	3	35
32 Maakaasu Naturgas	1000	4089	2629	143115
43 Metsähake Flis av skogsrester	im3/1	21228	839	53069

TAULU - TABEL 9

Energian kulutus teollisuudessa toimialan mukaan energialähteittäin vuonna 1986
 Energiförbrukning inom industrin enligt näringsgren och energikäll år 1986
 Consumption of Energi in Branches of Industry by Source of Energy in 1986

Toimiala/Energialähde Näringsgren/Energikälla	Mittayksikkö Mättenhet	Määrä Mängd	Arvo Värde 1000 mk	Lämpöarvo Värmevärde gJ
46 Sahanpuru, lastu ym. Sågspån, spån, mm.	im3/1	4358	152	8280
88 Teol. toim. synt. ja talt otettu lämpö. Värme som bild. och tillvart. i ind. v.	gj	128160	3890	128160
98 Sähkökattilavoima Elångpannskraft	mwh	6134	503	22082
41013 Teollisuuden omatarvesähköön tuotanto El- och värmeprod. för ind. egenbruk		-	2384735	189639688
12 Kivihiili Stenkol	t	789583	244579	20134358
16 Jyrsinturve Frästurv	im3/1	4038503	146622	12923203
17 Palaturve Bitturv	im3/1	960877	59320	4996559
18 Turvebriketit Torvbriketter	kg	3522000	1029	64804
21 Moottoribensiini Motorbensin	kg	18182	89	804
23 Lentopetroli Flygpetroleum	kg	155520	193	6609
24 Muut petrolit Annat petroleum	kg	1620	3	69
25 Dieselöljy Dieselolja	kg	276584	685	11825
26 Kevyt polttoöljy Lätt brännolja	kg	2758076	2975	116806
27 Raskas polttoöljy Tung brännolja	t	660040	387714	26797599
29 Jäteöljy Avfallsolja	kg	834445	377	33377
31 Nestekaasu Flytgas	kg	3473999	6545	158413
32 Maakaasu Naturgas	1000	619022	339308	21665770
33 Jalostamokaasu Raffinaderigas	t	28231	12842	1468012
35 Masuunikaasu Masugns gas	1000	1763312	57323	5995260
42 Raakapuuhake Flis av råvirke	im3/1	272	9	870
43 Metsähake Flis av skogsrester	im3/1	72828	3122	182069
45 Kuori Bark	im3/1	8552475	193367	17104950
46 Sahanpuru, lastu ym. Sågspån, spån, mm.	im3/1	907411	24444	1724071
47 Teollisuuden jätepuuhake Träförädl. ind. avfallsprodukter	im3/1	903417	29144	2077855
48 Muu jätteeu Annat träavfall	im3/1	368203	12261	736406
54 Sulfiittiliemi Sulfitlut	t	154483	19920	2332692
55 Sulfaattiliemi (mustaliipeä) Sulfatlut	t	5461304	759218	57343689
56 Muut puunjal. teol. jätetuotteet Träförädl. ind. avfallsprodukter	gj	1010138	10142	1010138
64 Rikkirikaste Anrikat svavel	gj	48003	206	48003
68 Muun teol. jätetuotteet Avfallsprod. från övrig industri	gj	103140	1031	103140
88 Teol. toim. synt. ja talt otettu lämpö. Värme som bild. och tillvart. i ind. v.	gj	11907575	70547	11907575

TAULU - TABEL 9

Energian kulutus teollisuudessa toimialan mukaan energialähteittäin vuonna 1986
 Energiförbrukning inom industrin enligt näringsgren och energikäll år 1986
 Consumption of Energi in Branches of Industry by Source of Energy in 1986

Toimiala/Energialähde Näringsgren/Energikälla	Mittayksikkö Mättenhet	Määrä Mängd	Arvo Värde 1000 mk	Lämpöarvo Värmevärde gJ
98 Sähkökattilavoima Elångpannskraft	mwh	192990	1720	694762
410131 Sähköntuotanto vesivoimalla Elproduktion med vattenkraft		-	175	2850
21 Moottoribensiini Motorbensin	kg	5686	30	251
25 Dieselöljy Dieselolja	kg	39455	117	1685
26 Kevyt polttoöljy Lätt brännolja	kg	21613	28	914
410132 Sähkö ja lämmöntuot. lämpövoimalla El- och värmeprod. med värmekraft		-	2306304	183851749
12 Kivihiili Stenkol	t	788368	244239	20103376
16 Jyrsinturve Frästörv	im3/1	4038503	146622	12923203
17 Palaturve Bittörv	im3/1	960877	59320	4996559
18 Turvebriketit Torvbriketter	kg	3522000	1029	64804
21 Moottoribensiini Motorbensin	kg	12496	59	553
23 Lentopetroli Flygpetroleum	kg	155520	193	6609
24 Muut petrolit Annat petroleum	kg	1620	3	69
25 Dieselöljy Dieselolja	kg	237129	568	10140
26 Kevyt polttoöljy Lätt brännolja	kg	2499716	2650	105866
27 Raskas polttoöljy Tung brännolja	t	653588	385981	26535648
29 Jäteöljy Avfallsolja	kg	834445	377	33377
31 Nestekaasu Flytgas	kg	3473999	6545	158413
32 Maakaasu Naturgas	1000	465522	263422	16293270
33 Jalostamokaasu Raffinaderigas	t	28231	12842	1468012
35 Masuunikaasu Masugns gas	1000	1763312	57323	5995260
42 Raakapuuhake Flis av råvirke	im3/1	272	9	870
43 Metsähake Flis av skogsrester	im3/1	72828	3122	182069
45 Kuori Bark	im3/1	8552475	193367	17104950
46 Sahanpuru, lastu ym. Sågspån, spån, mm.	im3/1	907411	24444	1724071
47 Teollisuuden jätepuuhake Flis av industriträavfall	im3/1	903417	29144	2077855
48 Muu jätepuu Annat träavfall	im3/1	368203	12261	736406
54 Sulfiittiliemi Sulfitlut	t	154483	19920	2332692
55 Sulfaattiliemi (mustaliipeä) Sulfatlut	t	5461304	759218	57343689
56 Muut puunjal. teol. jätetuotteet Träförädl. ind. avfallsprodukter	gj	1010138	10142	1010138

TAULU - TABEL 9

Energian kulutus teollisuudessa toimialan mukaan energialähteittäin vuonna 1986

Energiförbrukning inom industrin enligt näringsgren och energikäll år 1986

Consumption of Energi in Branches of Industry by Source of Energy in 1986

Toimiala/Energialähde Näringsgren/Energikälla	Mitta- yksikkö/ Måtten- het	Määrä Mängd	Arvo Värde 1000 mk	Lämpöarvo Värmevärde gJ
64 Rikkirikaste				
Anrikat svavel	gj	48003	206	48003
68 Muun teol. jätetuotteet				
Avfallsprod. från övrig industri	gj	103140	1031	103140
88 Teol. toim. synt. ja talt otettu lämpö				
Värme som bild. och tillvart. i ind. v.	gj	11797945	70547	11797945
98 Sähkökattilavoima				
Elångpannskraft	mwh	192990	1720	694762
410133 Erill. sähkön tuotanto lämpövoimalla				
Särskild värmeprod. med värmekraft		-	54775	4685973
12 Kivihiili				
Stenkol	t	1215	340	30982
26 Kevyt polttoöljy				
Lätt brännolja	kg	212500	260	9000
27 Raskas polttoöljy				
Tung brännolja	t	6452	1733	261951
32 Maakaasu				
Naturgas	1000	122126	52442	4274410
88 Teol. toim. synt. ja talt otettu lämpö				
Värme som bild. och tillvart. i ind. v.	gj	109630	-	109630
410139 Muu sähkön tuotanto				
Annan elproduktion		-	23481	1099116
26 Kevyt polttoöljy				
Lätt brännolja	kg	24247	37	1026
32 Maakaasu				
Naturgas	1000	31374	23444	1098090
4103 Kaukolämmön tuotanto ja jakelu				
Fjärrvärmeförsörjning		-	221954	13839684
12 Kivihiili				
Stenkol	t	27373	9859	698011
16 Jyrsinturve				
Frästurv	im3/1	339462	13232	1086275
17 Palaturve				
Bittorv	im3/1	101550	5967	528059
21 Moottoribensiini				
Motorbensin	kg	15860	71	700
25 Dieselöljy				
Dieselolja	kg	30502	68	1302
26 Kevyt polttoöljy				
Lätt brännolja	kg	4651571	6286	197000
27 Raskas polttoöljy				
Tung brännolja	t	134681	94645	5468027
32 Maakaasu				
Naturgas	1000	94885	54203	3320975
41 Halot ja rangat				
Ved och slonor	pm3/t	710	120	3195
42 Raakapuuhake				
Flis av råvirke	im3/1	30829	1644	98652
43 Metsähake				
Flis av skogsrester	im3/1	66924	3075	167309
45 Kuori				
Bark	im3/1	178135	4066	356270
46 Sahanpuru, lastu ym.				
Sågspån, spån, mm.	im3/1	203697	6270	387019
47 Teollisuuden jätepuuhake				
Flis av industriträavfall	im3/1	183385	5046	421783

TAULU - TABEL 9

Energian kulutus teollisuudessa toimialan mukaan energialähteittäin vuonna 1986
 Energiförbrukning inom industrin enligt näringsgren och energikäll år 1986
 Consumption of Energi in Branches of Industry by Source of Energy in 1986

Toimiala/Energialähde Näringsgren/Energikälla	Mitta- yksikkö Mätten- het	Määrä Mängd	Arvo Värde 1000 mk	Lämpöarvo Värmevärde gJ
48 Muu jätepuu Annat träavfall	im3/1	465255	13926	930510
68 Muun teol. jätetuotteet Avfallsprod. från övrig industri	gj	278	-	278
88 Teol. toim. synt. ja talt otettu lämpö Värme som bild. och tillvart. i ind. v.	gj	161356	3172	161356
98 Sähkökattilavoima Elångpannskraft	mwh	3601	304	12963
41031 Yhdyskuntien erill. kaukolämpöhuolto Samhällelig fjärvärmeförsörjning		-	137578	8611029
12 Kivihili Stenkol	t	21820	7956	556410
16 Jyrsinturvė Frästörv	im3/1	335355	13060	1073133
17 Palaturve Bittörv	im3/1	101550	5967	528059
21 Moottoribensiini Motorbensin	kg	15008	68	663
25 Dieselöljy Dieselolja	kg	28842	64	1231
26 Kevyt polttoöljy Lätt brännolja	kg	3688744	5090	156223
27 Raskas polttoöljy Tung brännolja	t	96894	66264	3933882
32 Maakaasu Naturgas	1000	50565	30812	1769775
42 Raakapuuhaake Flis av råvirke	im3/1	21849	1232	69916
43 Metsähake Flis av skogsrester	im3/1	34738	1695	86844
45 Kuori Bark	im3/1	92374	2041	184748
46 Sahanpuru, lastu ym. Sågspån, spån, mm.	im3/1	65206	949	123889
47 Teollisuuden jätepuuhake Flis av industriträavfall	im3/1	7281	192	16746
88 Teol. toim. synt. ja talt otettu lämpö Värme som bild. och tillvart. i ind. v.	gj	102058	1989	102058
98 Sähkökattilavoima Elångpannskraft	mwh	2070	199	7452
41032 Teollisuuden erill. lämmön tuotanto Industrins särskild värmeförsörjning		-	84376	5228655
12 Kivihili Stenkol	t	5553	1903	141601
16 Jyrsinturvė Frästörv	im3/1	4107	172	13142
21 Moottoribensiini Motorbensin	kg	852	3	37
25 Dieselöljy Dieselolja	kg	1660	4	71
26 Kevyt polttoöljy Lätt brännolja	kg	962827	1196	40777
27 Raskas polttoöljy Tung brännolja	t	37787	28381	1534145
32 Maakaasu Naturgas	1000	44320	23391	1551200
41 Halot ja rangat Ved och slånor	pm3/t	710	120	3195
42 Raakapuuhaake Flis av råvirke	im3/1	8980	412	28736

TAULU - TABEL 9

Energian kulutus teollisuudessa toimialan mukaan energialähteittäin vuonna 1986
 Energiförbrukning inom industrin enligt näringsgren och energikäll år 1986
 Consumption of Energi in Branches of Industry by Source of Energy in 1986

Toimiala/Energialähde Näringsgren/Energikälla	Mitta- yksikkö Mätten- het	Määrä Mängd	Arvo Värde 1000 mk	Lämpöarvo Värmevärde gJ
43 Metsähake				
Flis av skogsrester	im3/1	32186	1380	80465
45 Kuori				
Bark	im3/1	85761	2025	171522
46 Sahanpuru, lastu ym.				
Sågspån, spån, mm.	im3/1	138491	5321	263130
47 Teollisuuden jätepuuhake				
Flis av industriträavfall	im3/1	176104	4854	405037
48 Muu jätetee				
Annat träavfall	im3/1	465255	13926	930510
68 Muun teol. jätetuotteet				
Avfallsprod. från övrig industri	gj	278	-	278
88 Teol. toim. synt. ja talt otettu lämpö				
Värme som bild. och tillvart. i ind. v.	gj	59298	1183	59298
98 Sähkökattilavoima				
Elångpannskraft	mwh	1531	105	5511
42 VEDED PUKDISTUS JA JAKELU VATTENFÖRSÖRJNING		-	8499	344406
17 Palaturve				
Bittorv	im3/1	10000	541	52000
21 Moottoribensiini				
Motorbensin	kg	131667	557	5833
22 Muut bensiniit				
Annat bensin	kg	171	1	7
25 Dieselöljy				
Dieselölja	kg	311142	818	13293
26 Kevyt polttoöljy				
Lätt brännolja	kg	1791758	2573	75865
27 Raskas polttoöljy				
Tung brännolja	t	3135	2651	127280
31 Nestekaasu				
Flytgas	kg	5993	23	270
32 Maakaasu				
Naturgas	1000	14	13	490
41 Halot ja rangat				
Ved och slonor	pm3/t	12	3	54
43 Metsähake				
Flis av skogsrester	im3/1	10000	471	25000
45 Kuori				
Bark	im3/1	18000	770	36000
46 Sahanpuru, lastu ym.				
Sågspån, spån, mm.	im3/1	3400	61	6460
69 Yhdyskuntajätteet				
Kommunalt avfall	mwh	515	17	1854
420 Veden puhdistus ja jakelu Vattenförsörjning		-	8499	344406
17 Palaturve				
Bittorv	im3/1	10000	541	52000
21 Moottoribensiini				
Motorbensin	kg	131667	557	5833
22 Muut bensiniit				
Annat bensin	kg	171	1	7
25 Dieselöljy				
Dieselölja	kg	311142	818	13293
26 Kevyt polttoöljy				
Lätt brännolja	kg	1791758	2573	75865
27 Raskas polttoöljy				
Tung brännolja	t	3135	2651	127280
31 Nestekaasu				
Flytgas	kg	5993	23	270

TAULU - TABEL 9

Energian kulutus teollisuudessa toimialan mukaan energialähteittäin vuonna 1986
 Energiförbrukning inom industrin enligt näringsgren och energikäll år 1986
 Consumption of Energi in Branches of Industry by Source of Energy in 1986

Toimiala/Energialähde Näringsgren/Energikälla	Mitta- yksikkö Mätten- het	Määrä Mängd	Arvo Värde 1000 mk	Lämpöarvo Värmevärde GJ
32 Maakaasu Naturgas	1000	14	13	490
41 Halot ja rangat Ved och slånor	pm3/t	12	3	54
43 Metsähake Flis av skogsrester	im3/1	10000	471	25000
45 Kuori Bark	im3/1	18000	770	36000
46 Sahanpuru, lastu ym. Sågspån, spån, mm.	im3/1	3400	61	6460
69 Yhdyskuntajätteet Kommunalt avfall	mwh	515	17	1854
4200 Veden puhdistus ja jakelu Vattenförsörjning		-	8499	344406
17 Palaturve Bittorv	im3/1	10000	541	52000
21 Moottoribensiini Motorbensin	kg	131667	557	5833
22 Muut bensiinit Annat bensin	kg	171	1	7
25 Dieselöljy Dieselolja	kg	311142	818	13293
26 Kevyt polttoöljy Lätt brännolja	kg	1791758	2573	75865
27 Raskas polttoöljy Tung brännolja	t	3135	2651	127280
31 Nestekaasu Flytgas	kg	5993	23	270
32 Maakaasu Naturgas	1000	14	13	490
41 Halot ja rangat Ved och slånor	pm3/t	12	3	54
43 Metsähake Flis av skogsrester	im3/1	10000	471	25000
45 Kuori Bark	im3/1	18000	770	36000
46 Sahanpuru, lastu ym. Sågspån, spån, mm.	im3/1	3400	61	6460
69 Yhdyskuntajätteet Kommunalt avfall	mwh	515	17	1854

TAULU - TABEL 10

Energian tuotanto toimialoittain ja tuotantomuodoittain sekä energian tuotantoon käytetyt polttoaineet vuonna 1986

Energiproduktion enligt näringsgren och produktionsform samt för energiproduktion förbrukade bränslen år 1986

Production of Energi by Branch and Type of Production. Fuels Consumed for Energy Production in 1986

Toimiala/Tuotantomuoto Näringsgren/Produktionsform	Sähkön tuotanto Produktion av el		Lämmön tuotanto Produktion av värme	
	Määrä Mängd mWh	Arvo Värde 1000 mk	Määrä Mängd mWh	Arvo Värde 1000 mk
KOKO TEOLLISUUS HELA INDUSTRIEN	48309241	5985641	70760721	6567282
S. Sähkön erillistuotanto-Separatproduktion av el	35140080	-	-	-
S1.Vesivoima-Vattenkraft	12045635	-	-	-
S2.Tavallinen lauhdutusvoima-Konv. kondenskraft	3938289	-	-	-
S3.Prosessi lauhdutusvoima-Process kondenskraft	359664	-	-	-
S4.Ydin lauhdutusvoima-Kärn kondenskraft	18779686	-	-	-
S9.Muulla tavalla-På annat sätt	16806	-	-	-
Y. Sähkön ja lämmön yhteistuotanto Samproduktion av el och värme	13169161	-	50016872	-
Y1.Kaukolämpö vastapaine-Fjärrvärmemottryck	6300997	-	13237501	-
Y2.Teollisuuden vastapaine-Industrielt mottryck	6400237	-	36320499	-
Y9.Muulla tavalla-På annat sätt	467927	-	458872	-
L. Lämmön erillistuotanto-Separatprod. av värme	-	-	20743849	-
L1.Lämpökeskus, yhdyskunta-Värmecentral, samhälle	-	-	6529637	-
L2.Höyrykeskus, teollisuus-Värmecentral, industri	-	-	10563406	-
L9.Muulla tavalla-På annat sätt	-	-	3650806	-
Voimalaitoksen omakäyttö Kraftverkets egenförbruk	2523583	5985641	2455090	6567282
2 KAIVOS- JA MUU KAIVANNAISTOIMINTA BRYTNING AV MINERALISKA PRODUKTER	-	-	143410	9089
S. Sähkön erillistuotanto-Separatproduktion av el	-	-	-	-
S1.Vesivoima-Vattenkraft	-	-	-	-
S2.Tavallinen lauhdutusvoima-Konv. kondenskraft	-	-	-	-
S3.Prosessi lauhdutusvoima-Process kondenskraft	-	-	-	-
S4.Ydin lauhdutusvoima-Kärn kondenskraft	-	-	-	-
S9.Muulla tavalla-På annat sätt	-	-	-	-
Y. Sähkön ja lämmön yhteistuotanto Samproduktion av el och värme	-	-	-	-
Y1.Kaukolämpö vastapaine-Fjärrvärmemottryck	-	-	-	-
Y2.Teollisuuden vastapaine-Industrielt mottryck	-	-	-	-
Y9.Muulla tavalla-På annat sätt	-	-	-	-
L. Lämmön erillistuotanto-Separatprod. av värme	-	-	143410	-

Energian tuotantoon käytetyt polttoaineet

Bränslen Kivihii- let Stenkol- ar Määrä Mängd gJ	använts i energiproduktion Poltto- öljyt Bränn- oljor	Muut öljyt Andra oljor	Maakaasu Naturgas	Muut kaasut Andra gaser	Ydin energia Kärn energi	Puu Trä	Sulfiit- ti, sul- faatti l. sulfit, sulfat fl	Muut polttoai- neet Andra bränslen	Polttoai- neet yhteensä Bränslen samman- lagt	TOL/ Tuot. muoto NI/ Prod. formen
---	--	---------------------------------	----------------------	----------------------------------	-----------------------------------	------------	---	--	--	--

										KAIKKI SUMMA
105687375	68196270	83360	32951030	15939725	200307600	8426730	73131753	56815025	581538868	
26761379	1962061	12422	5408620	2376266	200307600	67493	-	1846347	238742188	S.
-	-	-	-	-	-	-	-	-	-	S1.
26652979	1338998	8982	5386570	-	-	67493	-	1016977	34471999	S2.
108400	491341	-	22050	2376266	-	-	-	804570	3802627	S3.
-	-	-	-	-	200307600	-	-	-	200307600	S4.
-	131722	3440	-	-	-	-	-	24800	159962	S9.
72312404	33036621	24394	23367505	4132965	-	3040368	65075282	39857026	260846565	Y.
52316333	6435644	-	4742885	296442	-	573219	-	17986281	82350804	Y1.
19589066	25893662	24394	15704010	3069192	-	2258035	65075282	20921837	172535478	Y2.
407005	707315	-	2920610	767331	-	209114	-	948908	5960283	Y9.
6613592	33197588	46544	4174905	9430494	-	5318869	8056471	15111652	81950115	L.
1544548	16453277	1724	2076725	7941	-	783835	-	4404284	25272334	L1.
1118227	14874594	44820	1375325	8966972	-	4535034	3481821	4703028	39099821	L2.
3950817	1869717	-	722855	455581	-	-	4574650	6004340	17577960	L9.
-	-	-	-	-	-	-	-	-	-	-
-	520528	-	-	-	-	-	-	-	520528	2
-	-	-	-	-	-	-	-	-	-	S.
-	-	-	-	-	-	-	-	-	-	S1.
-	-	-	-	-	-	-	-	-	-	S2.
-	-	-	-	-	-	-	-	-	-	S3.
-	-	-	-	-	-	-	-	-	-	S4.
-	-	-	-	-	-	-	-	-	-	S9.
-	-	-	-	-	-	-	-	-	-	Y.
-	-	-	-	-	-	-	-	-	-	Y1.
-	-	-	-	-	-	-	-	-	-	Y2.
-	-	-	-	-	-	-	-	-	-	Y9.
-	520528	-	-	-	-	-	-	-	520528	L.

TAULU - TABEL 10

Energian tuotanto toimialoittain ja tuotantomuodoittain sekä energian tuotantoon käytetyt polttoaineet vuonna 1986

Energiproduktion enligt näringsgren och produktionsform samt för energiproduktion förbrukade bränslen år 1986

Production of Energi by Branch and Type of Production. Fuels Consumed for Energy Production in 1986

Toimiala/Tuotantomuoto Näringsgren/Produktionsform	Sähkön tuotanto Produktion av el		Lämmön tuotanto Produktion av värme	
	Määrä Mängd mWh	Arvo Värde 1000 mk	Määrä Mängd mWh	Arvo Värde 1000 mk
L1.Lämpökeskus, yhdyskunta-Värmecentral, samhälle	-	-	-	-
L2.Höyrykeskus, teollisuus-Värmecentral, industri	-	-	143410	-
L9.Muulla tavalla-Pä annat sätt	-	-	-	-
Voimalaitoksen omakäyttö Kraftverkets egenförbruk	773	-	3953	9089
23 MALMIKAIIVOSTOIMINTA MALMBRYTNING	-	-	45110	3752
S. Sähkön erillistuotanto-Separatproduktion av el	-	-	-	-
S1.Vesivoima-Vattenkraft	-	-	-	-
S2.Tavallinen lauhdutusvoima-Konv. kondenskraft	-	-	-	-
S3.Prosessi lauhdutusvoima-Process kondenskraft	-	-	-	-
S4.Ydin lauhdutusvoima-Kärn kondenskraft	-	-	-	-
S9.Muulla tavalla-Pä annat sätt	-	-	-	-
Y. Sähkön ja lämmön yhteistuotanto Samproduktion av el och värme	-	-	-	-
Y1.Kaukolämpö vastapaine-Fjärrvärmemottryck	-	-	-	-
Y2.Teollisuuden vastapaine-Industriellt mottryck	-	-	-	-
Y9.Muulla tavalla-Pä annat sätt	-	-	-	-
L. Lämmön erillistuotanto-Separatprod. av värme	-	-	45110	-
L1.Lämpökeskus, yhdyskunta-Värmecentral, samhälle	-	-	-	-
L2.Höyrykeskus, teollisuus-Värmecentral, industri	-	-	45110	-
L9.Muulla tavalla-Pä annat sätt	-	-	-	-
Voimalaitoksen omakäyttö Kraftverkets egenförbruk	-	-	3953	3752
230 Malmikaivostoiminta Malmbrytning	-	-	45110	3752
S. Sähkön erillistuotanto-Separatproduktion av el	-	-	-	-
S1.Vesivoima-Vattenkraft	-	-	-	-
S2.Tavallinen lauhdutusvoima-Konv. kondenskraft	-	-	-	-
S3.Prosessi lauhdutusvoima-Process kondenskraft	-	-	-	-
S4.Ydin lauhdutusvoima-Kärn kondenskraft	-	-	-	-

Energian tuotantoon käytetyt polttoaineet
Bränslen använts i energiproduktion

Kivihii- let Stenkol- ar Määrä Mängd gJ	Poltto- öljyt Bränn- oljor	Muut öljyt Andra oljor	Maakaasu Naturgas	Muut kaasut Andra gaser	Ydin energia Kärn energi	Puu Trä	Sulfiit- ti, sul- faatti l. sulfit, sulfat fl	Muut polttoi- neet Andra bränslen	Polttoai- neet yhteensä Bränslen samman- lagt	TOL/ Tuot. muoto NI/ Prod. formen
-	-	-	-	-	-	-	-	-	-	L1.
-	520528	-	-	-	-	-	-	-	520528	L2.
-	-	-	-	-	-	-	-	-	-	L9.
-	-	-	-	-	-	-	-	-	-	-
-	176646	-	-	-	-	-	-	-	176646	23
-	-	-	-	-	-	-	-	-	-	S.
-	-	-	-	-	-	-	-	-	-	S1.
-	-	-	-	-	-	-	-	-	-	S2.
-	-	-	-	-	-	-	-	-	-	S3.
-	-	-	-	-	-	-	-	-	-	S4.
-	-	-	-	-	-	-	-	-	-	S9.
-	-	-	-	-	-	-	-	-	-	Y.
-	-	-	-	-	-	-	-	-	-	Y1.
-	-	-	-	-	-	-	-	-	-	Y2.
-	-	-	-	-	-	-	-	-	-	Y9.
-	176646	-	-	-	-	-	-	-	176646	L.
-	-	-	-	-	-	-	-	-	-	L1.
-	176646	-	-	-	-	-	-	-	176646	L2.
-	-	-	-	-	-	-	-	-	-	L9.
-	-	-	-	-	-	-	-	-	-	-
-	176646	-	-	-	-	-	-	-	176646	230
-	-	-	-	-	-	-	-	-	-	S.
-	-	-	-	-	-	-	-	-	-	S1.
-	-	-	-	-	-	-	-	-	-	S2.
-	-	-	-	-	-	-	-	-	-	S3.
-	-	-	-	-	-	-	-	-	-	S4.

TAULU - TABEL 10

Energian tuotanto toimialoittain ja tuotantomuodoittain sekä energian tuotantoon käytetyt polttoaineet vuonna 1986

Energiproduktion enligt näringsgren och produktionsform samt för energiproduktion förbrukade bränslen år 1986

Production of Energi by Branch and Type of Production. Fuels Consumed for Energy Production in 1986

Toimiala/Tuotantomuoto Näringsgren/Produktionsform	Sähkön tuotanto Produktion av el		Lämmön tuotanto Produktion av värme	
	Määrä Mängd mWh	Arvo Värde 1000 mk	Määrä Mängd mWh	Arvo Värde 1000 mk
S9.Muulla tavalla-På annat sätt	-	-	-	-
Y. Sähkön ja lämmön yhteistuotanto Samproduktion av el och värme	-	-	-	-
Y1.Kaukolämpö vastapaine-Fjärrvärmemottryck	-	-	-	-
Y2.Teollisuuden vastapaine-Industrielt mottryck	-	-	-	-
Y9.Muulla tavalla-På annat sätt	-	-	-	-
L. Lämmön erillistuotanto-Separatprod. av värme	-	-	45110	-
L1.Lämpökeskus, yhdyskunta-Värmecentral, samhälle	-	-	-	-
L2.Höyrykeskus, teollisuus-Värmecentral, industri	-	-	45110	-
L9.Muulla tavalla-På annat sätt	-	-	-	-
Voimalaitoksen omakäyttö Kraftverkets egenförbruk	-	-	3953	3752
29 MUU KAIVANNAISTOIMINTA ANNAN BRYTNING OCH UTVINNING	-	-	98300	5337
S. Sähkön erillistuotanto-Separatproduktion av el	-	-	-	-
S1.Vesivoima-Vattenkraft	-	-	-	-
S2.Tavallinen lauhdutusvoima-Konv. kondenskraft	-	-	-	-
S3.Prosessi lauhdutusvoima-Process kondenskraft	-	-	-	-
S4.Ydin lauhdutusvoima-Kärn kondenskraft	-	-	-	-
S9.Muulla tavalla-På annat sätt	-	-	-	-
Y. Sähkön ja lämmön yhteistuotanto Samproduktion av el och värme	-	-	-	-
Y1.Kaukolämpö vastapaine-Fjärrvärmemottryck	-	-	-	-
Y2.Teollisuuden vastapaine-Industrielt mottryck	-	-	-	-
Y9.Muulla tavalla-På annat sätt	-	-	-	-
L. Lämmön erillistuotanto-Separatprod. av värme	-	-	98300	-
L1.Lämpökeskus, yhdyskunta-Värmecentral, samhälle	-	-	-	-
L2.Höyrykeskus, teollisuus-Värmecentral, industri	-	-	98300	-
L9.Muulla tavalla-På annat sätt	-	-	-	-
Voimalaitoksen omakäyttö Kraftverkets egenförbruk	773	-	-	5337

Energian tuotantoon käytetyt polttoaineet Bränslen använts i energiproduktion							Sulfiit- ti, sul- faatti l. sulfit, sulfat fl	Muut polttoai- neet Andra bränslen	Polttuai- neet yhteensä Bränslen samman- lagt	TOL/ Tuot. muoto NI/ Prod. formen
Kivihii- let Stenkol- ar Määrä Mängd gJ	Poltto- öljyt Bränn- oljor	Muut öljyt Andra oljor	Maakaasu Naturgas	Muut kaasut Andra gaser	Ydin energia Kärn energi	Puu Trä				
-	-	-	-	-	-	-	-	-	S9.	
-	-	-	-	-	-	-	-	-	Y.	
-	-	-	-	-	-	-	-	-	Y1.	
-	-	-	-	-	-	-	-	-	Y2.	
-	-	-	-	-	-	-	-	-	Y9.	
-	176646	-	-	-	-	-	-	176646	L.	
-	-	-	-	-	-	-	-	-	L1.	
-	176646	-	-	-	-	-	-	176646	L2.	
-	-	-	-	-	-	-	-	-	L9.	
-	-	-	-	-	-	-	-	-	-	
-	343882	-	-	-	-	-	-	343882	29	
-	-	-	-	-	-	-	-	-	S.	
-	-	-	-	-	-	-	-	-	S1.	
-	-	-	-	-	-	-	-	-	S2.	
-	-	-	-	-	-	-	-	-	S3.	
-	-	-	-	-	-	-	-	-	S4.	
-	-	-	-	-	-	-	-	-	S9.	
-	-	-	-	-	-	-	-	-	Y.	
-	-	-	-	-	-	-	-	-	Y1.	
-	-	-	-	-	-	-	-	-	Y2.	
-	-	-	-	-	-	-	-	-	Y9.	
-	343882	-	-	-	-	-	-	343882	L.	
-	-	-	-	-	-	-	-	-	L1.	
-	343882	-	-	-	-	-	-	343882	L2.	
-	-	-	-	-	-	-	-	-	L9.	
-	-	-	-	-	-	-	-	-	-	

TAULU - TABEL 10

Energian tuotanto toimialoittain ja tuotantomuodoittain sekä energian tuotantoon käytetyt polttoaineet vuonna 1986

Energiproduktion enligt näringsgren och produktionsform samt för energiproduktion förbrukade bränslen år 1986

Production of Energi by Branch and Type of Production. Fuels Consumed for Energy Production in 1986

Toimiala/Tuotantomuoto Näringsgren/Produktionsform		Sähkön tuotanto Produktion av el		Lämmön tuotanto Produktion av värme	
		Määrä Mängd mWh	Arvo Värde 1000 mk	Määrä Mängd mWh	Arvo Värde 1000 mk
290	Muu kaivannaistoiminta Annan brytning och utvinning	-	-	98300	5337
	S. Sähkön erillistuotanto-Separatproduktion av el	-	-	-	-
	S1.Vesivoima-Vattenkraft	-	-	-	-
	S2.Tavallinen lauhdutusvoima-Konv. kondenskraft	-	-	-	-
	S3.Prosessi lauhdutusvoima-Process kondenskraft	-	-	-	-
	S4.Ydin lauhdutusvoima-Kärn kondenskraft	-	-	-	-
	S9.Muulla tavalla-På annat sätt	-	-	-	-
	Y. Sähkön ja lämmön yhteistuotanto Samproduktion av el och värme	-	-	-	-
	Y1.Kaukolämpö vastapaine-Fjärrvärmemottryck	-	-	-	-
	Y2.Teollisuuden vastapaine-Industriellt mottryck	-	-	-	-
	Y9.Muulla tavalla-På annat sätt	-	-	-	-
	L. Lämmön erillistuotanto-Separatprod. av värme	-	-	98300	-
	L1.Lämpökeskus, yhdyskunta-Värmecentral, samhälle	-	-	-	-
	L2.Höyrykeskus, teollisuus-Värmecentral, industri	-	-	98300	-
	L9.Muulla tavalla-På annat sätt	-	-	-	-
	Voimalaitoksen omakäyttö Kraftverkets egenförbruk	773	-	-	5337
3	TEOLLISUUS TILLVERKNING	583814	72515	14786635	989948
	S. Sähkön erillistuotanto-Separatproduktion av el	40228	-	-	-
	S1.Vesivoima-Vattenkraft	15760	-	-	-
	S2.Tavallinen lauhdutusvoima-Konv. kondenskraft	518	-	-	-
	S3.Prosessi lauhdutusvoima-Process kondenskraft	14743	-	-	-
	S4.Ydin lauhdutusvoima-Kärn kondenskraft	-	-	-	-
	S9.Muulla tavalla-På annat sätt	9207	-	-	-
	Y. Sähkön ja lämmön yhteistuotanto Samproduktion av el och värme	543586	-	3726551	-
	Y1.Kaukolämpö vastapaine-Fjärrvärmemottryck	846	-	9684	-
	Y2.Teollisuuden vastapaine-Industriellt mottryck	542740	-	3716867	-

Energian tuotantoon käytetyt polttoaineet
Bränslen använts i energiproduktion

Kivihii- let Stenkol- ar Määrä Mängd gJ	Poltto- öljyt Bränn- oljor	Muut öljyt Andra oljor	Maakaasu Naturgas	Muut kaasut Andra gaser	Ydin energia Kärn energi	Puu Trä	Sulfiit- ti, sul- faatti l. sulfit, sulfat fl	Muut polttoai- neet Andra bränslen	Polttoai- neet yhteensä Bränslen samman- lagt	TOL/ Tuot. muoto NI/ Prod. formen
-	343882	-	-	-	-	-	-	-	343882	290
-	-	-	-	-	-	-	-	-	-	S.
-	-	-	-	-	-	-	-	-	-	S1.
-	-	-	-	-	-	-	-	-	-	S2.
-	-	-	-	-	-	-	-	-	-	S3.
-	-	-	-	-	-	-	-	-	-	S4.
-	-	-	-	-	-	-	-	-	-	S9.
-	-	-	-	-	-	-	-	-	-	Y.
-	-	-	-	-	-	-	-	-	-	Y1.
-	-	-	-	-	-	-	-	-	-	Y2.
-	-	-	-	-	-	-	-	-	-	Y9.
-	343882	-	-	-	-	-	-	-	343882	L.
-	-	-	-	-	-	-	-	-	-	L1.
-	343882	-	-	-	-	-	-	-	343882	L2.
-	-	-	-	-	-	-	-	-	-	L9.
-	-	-	-	-	-	-	-	-	-	-
1546793	16042828	46237	2599275	8079416	-	3956797	13514791	10670525	56456662	3
-	83782	-	-	-	-	-	-	21931	105713	S.
-	-	-	-	-	-	-	-	-	-	S1.
-	15819	-	-	-	-	-	-	-	15819	S2.
-	-	-	-	-	-	-	-	21931	21931	S3.
-	-	-	-	-	-	-	-	-	-	S4.
-	67963	-	-	-	-	-	-	-	67963	S9.
491767	3262884	-	596330	-	-	412553	5458320	2280959	12502813	Y.
49725	-	-	-	-	-	-	-	-	49725	Y1.
442042	3262884	-	596330	-	-	412553	5458320	2280959	12453088	Y2.

TAULU - TABEL 10

Energian tuotanto toimialoittain ja tuotantomuodoittain sekä energian tuotantoon käytetyt polttoaineet vuonna 1986

Energiproduktion enligt näringsgren och produktionsform samt för energiproduktion förbrukade bränslen år 1986

Production of Energi by Branch and Type of Production. Fuels Consumed for Energy Production in 1986

Toimiala/Tuotantomuoto Näringsgren/Produktionsform		Sähkön tuotanto Produktion av el		Lämmön tuotanto Produktion av värme	
		Määrä Mängd mWh	Arvo Värde 1000 mk	Määrä Mängd mWh	Arvo Värde 1000 mk
	Y9.Muulla tavalla-Pä annat sätt	-	-	-	-
	L. Lämmön erillistuotanto-Separatprod. av värme	-	-	11060084	-
	L1.Lämpökeskus, yhdyskunta-Värmecentral, samhälle	-	-	201968	-
	L2.Höyrykeskus, teollisuus-Värmecentral, industri	-	-	8859212	-
	L9.Muulla tavalla-Pä annat sätt	-	-	1998904	-
	Voimalaitoksen omakäyttö Kraftverkets egenförbruk	184747	72515	532383	989948
31	ELINTARVIKK. JUOMIEN JA TUPAKAN VALM. LIVSMED.-DRYKESV.-O.TOBAKSVARUTILLV	24036	4646	1407419	124574
	S. Sähkön erillistuotanto-Separatproduktion av el	12	-	-	-
	S1.Vesivoima-Vattenkraft	-	-	-	-
	S2.Tavallinen lauhdutusvoima-Konv. kondensskraft	-	-	-	-
	S3.Prosessi lauhdutusvoima-Process kondensskraft	-	-	-	-
	S4.Ydin lauhdutusvoima-Kärn kondensskraft	-	-	-	-
	S9.Muulla tavalla-Pä annat sätt	12	-	-	-
	Y. Sähkön ja lämmön yhteistuotanto Samproduktion av el och värme	24024	-	333928	-
	Y1.Kaukolämpö vastapaine-Fjärrvärmemottryck	846	-	9684	-
	Y2.Teollisuuden vastapaine-Industriellt mottryck	23178	-	324244	-
	Y9.Muulla tavalla-Pä annat sätt	-	-	-	-
	L. Lämmön erillistuotanto-Separatprod. av värme	-	-	1073491	-
	L1.Lämpökeskus, yhdyskunta-Värmecentral, samhälle	-	-	3989	-
	L2.Höyrykeskus, teollisuus-Värmecentral, industri	-	-	1069502	-
	L9.Muulla tavalla-Pä annat sätt	-	-	-	-
	Voimalaitoksen omakäyttö Kraftverkets egenförbruk	17060	4646	52670	124574
311	Elintarvikkeiden valmistus Livsmedelstillverkning	24036	4646	1120510	100300
	S. Sähkön erillistuotanto-Separatproduktion av el	12	-	-	-
	S1.Vesivoima-Vattenkraft	-	-	-	-
	S2.Tavallinen lauhdutusvoima-Konv. kondensskraft	-	-	-	-

Energian tuotantoon käytetyt polttoaineet Bränslen använts i energiproduktion							Sulfiit- ti, sul- faatti l. sulfat fl	Muut polttoai- neet Andra bränslen	Polttoai- neet yhteensä Bränslen samman- lagt	TOL/ Tuot. muoto NI/ Prod. formen
Kivihii- let Stenkol- ar Määrä Mängd gJ	Poltto- öljyt Bränn- oljor	Muut öljyt Andra oljor	Maakaasu Naturgas	Muut kaasut Andra gaser	Ydin energia Kärn energi	Puu Trä				
-	-	-	-	-	-	-	-	-	-	Y9.
1055026	12696162	46237	2002945	8079416	-	3544244	8056471	8367635	43848136	L.
702	617760	1417	-	7941	-	33303	-	-	661123	L1.
1054324	11669122	44820	1280090	7615894	-	3510941	3481821	3428708	32085720	L2.
-	409280	-	722855	455581	-	-	4574650	4938927	11101293	L9.
-	-	-	-	-	-	-	-	-	-	-
178348	4429886	-	171325	-	-	288439	-	477115	5545113	31
-	288	-	-	-	-	-	-	-	288	S.
-	-	-	-	-	-	-	-	-	-	S1.
-	-	-	-	-	-	-	-	-	-	S2.
-	-	-	-	-	-	-	-	-	-	S3.
-	-	-	-	-	-	-	-	-	-	S4.
-	288	-	-	-	-	-	-	-	288	S9.
158763	892577	-	-	-	-	49046	-	261544	1361930	Y.
49725	-	-	-	-	-	-	-	-	49725	Y1.
109038	892577	-	-	-	-	49046	-	261544	1312205	Y2.
-	-	-	-	-	-	-	-	-	-	Y9.
19585	3537021	-	171325	-	-	239393	-	215571	4182895	L.
-	16889	-	-	-	-	-	-	-	16889	L1.
19585	3520132	-	171325	-	-	239393	-	215571	4166006	L2.
-	-	-	-	-	-	-	-	-	-	L9.
-	-	-	-	-	-	-	-	-	-	-
178348	3432548	-	171325	-	-	288439	-	332283	4402943	311
-	288	-	-	-	-	-	-	-	288	S.
-	-	-	-	-	-	-	-	-	-	S1.
-	-	-	-	-	-	-	-	-	-	S2.

TAULU - TABEL 10

Energian tuotanto toimialoittain ja tuotantomuodoittain sekä energian tuotantoon käytetyt polttoaineet vuonna 1986

Energiproduktion enligt näringsgren och produktionsform samt för energiproduktion förbrukade bränslen år 1986

Production of Energi by Branch and Type of Production. Fuels Consumed for Energy Production in 1986

Toimiala/Tuotantomuoto Näringsgren/Produktionsform	Sähkön tuotanto Produktion av el		Lämmön tuotanto Produktion av värme	
	Määrä Mängd mWh	Arvo Värde 1000 mk	Määrä Mängd mWh	Arvo Värde 1000 mk
S3.Prosessi lauhdutusvoima-Process kondenskraft	-	-	-	-
S4.Ydin lauhdutusvoima-Kärn kondenskraft	-	-	-	-
S9.Muulla tavalla-På annat sätt	12	-	-	-
Y. Sähkön ja lämmön yhteistuotanto Samproduktion av el och värme	24024	-	333928	-
Y1.Kaukolämpö vastapaine-Fjärrvärmemottryck	846	-	9684	-
Y2.Teollisuuden vastapaine-Industrielt mottryck	23178	-	324244	-
Y9.Muulla tavalla-På annat sätt	-	-	-	-
L. Lämmön erillistuotanto-Separatprod. av värme	-	-	786582	-
L1.Lämpökeskus, yhdyskunta-Värmecentral, samhälle	-	-	3989	-
L2.Höyrykeskus, teollisuus-Värmecentral, industri	-	-	782593	-
L9.Muulla tavalla-På annat sätt	-	-	-	-
Voimalaitoksen omakäyttö Kraftverkets egenförbruk	15449	4646	38977	100300
312 Elintarvikkeiden valmistus (jatk.) Livsmedelstillverkning (forts.)	-	-	96141	7874
S. Sähkön erillistuotanto-Separatproduktion av el	-	-	-	-
S1.Vesivoima-Vattenkraft	-	-	-	-
S2.Tavallinen lauhdutusvoima-Konv. kondenskraft	-	-	-	-
S3.Prosessi lauhdutusvoima-Process kondenskraft	-	-	-	-
S4.Ydin lauhdutusvoima-Kärn kondenskraft	-	-	-	-
S9.Muulla tavalla-På annat sätt	-	-	-	-
Y. Sähkön ja lämmön yhteistuotanto Samproduktion av el och värme	-	-	-	-
Y1.Kaukolämpö vastapaine-Fjärrvärmemottryck	-	-	-	-
Y2.Teollisuuden vastapaine-Industrielt mottryck	-	-	-	-
Y9.Muulla tavalla-På annat sätt	-	-	-	-
L. Lämmön erillistuotanto-Separatprod. av värme	-	-	96141	-
L1.Lämpökeskus, yhdyskunta-Värmecentral, samhälle	-	-	-	-
L2.Höyrykeskus, teollisuus-Värmecentral, industri	-	-	96141	-
L9.Muulla tavalla-På annat sätt	-	-	-	-

Energian tuotantoon käytetyt polttoaineet Bränslen använts i energiproduktion							Sulfiit- ti, sul- faatti l. sulfit, sulfat fl	Muut polttoai- neet Andra bränslen	Polttoai- neet yhteensä Bränslen samman- lagt	TOL/ Tuot. muoto NI/ Prod. formen
Kivihii- let Stenkol- ar Määrä Mängd gJ	Poltto- öljyt Bränn- oljor	Muut öljyt Andra oljor	Maakaasu Naturgas	Muut kaasut Andra gaser	Ydin energia Kärn energi	Puu Trä				
-	-	-	-	-	-	-	-	-	S3.	
-	-	-	-	-	-	-	-	-	S4.	
-	288	-	-	-	-	-	-	288	S9.	
158763	892577	-	-	-	-	49046	-	261544	1361930	Y.
49725	-	-	-	-	-	-	-	-	49725	Y1.
109038	892577	-	-	-	-	49046	-	261544	1312205	Y2.
-	-	-	-	-	-	-	-	-	-	Y9.
19585	2539683	-	171325	-	-	239393	-	70739	3040725	L.
-	16889	-	-	-	-	-	-	-	16889	L1.
19585	2522794	-	171325	-	-	239393	-	70739	3023836	L2.
-	-	-	-	-	-	-	-	-	-	L9.
-	-	-	-	-	-	-	-	-	-	-
-	387651	-	-	-	-	-	-	-	387651	312
-	-	-	-	-	-	-	-	-	-	S.
-	-	-	-	-	-	-	-	-	-	S1.
-	-	-	-	-	-	-	-	-	-	S2.
-	-	-	-	-	-	-	-	-	-	S3.
-	-	-	-	-	-	-	-	-	-	S4.
-	-	-	-	-	-	-	-	-	-	S9.
-	-	-	-	-	-	-	-	-	-	Y.
-	-	-	-	-	-	-	-	-	-	Y1.
-	-	-	-	-	-	-	-	-	-	Y2.
-	-	-	-	-	-	-	-	-	-	Y9.
-	387651	-	-	-	-	-	-	-	387651	L.
-	-	-	-	-	-	-	-	-	-	L1.
-	387651	-	-	-	-	-	-	-	387651	L2.
-	-	-	-	-	-	-	-	-	-	L9.

TAULU - TABEL 10

Energian tuotanto toimialoittain ja tuotantomuodoittain sekä energian tuotantoon käytetyt polttoaineet vuonna 1986

Energiproduktion enligt näringsgren och produktionsform samt för energiproduktion förbrukade bränslen år 1986

Production of Energi by Branch and Type of Production. Fuels Consumed for Energy Production in 1986

Toimiala/Tuotantomuoto Näringsgren/Produktionsform		Sähkön tuotanto Produktion av el		Lämmön tuotanto Produktion av värme	
		Määrä Mängd mWh	Arvo Värde 1000 mk	Määrä Mängd mWh	Arvo Värde 1000 mk
	Voimalaitoksen omakäyttö Kraftverkets egenförbruk	924	-	6872	7874
313	Juomien valmistus Dryckesvarutillverkning	-	-	183240	15908
	S. Sähkön erillistuotanto-Separatproduktion av el	-	-	-	-
	S1.Vesivoima-Vattenkraft	-	-	-	-
	S2.Tavallinen lauhdutusvoima-Konv. kondenskraft	-	-	-	-
	S3.Prosessi lauhdutusvoima-Process kondenskraft	-	-	-	-
	S4.Ydin lauhdutusvoima-Kärn kondenskraft	-	-	-	-
	S9.Muulla tavalla-På annat sätt	-	-	-	-
	Y. Sähkön ja lämmön yhteistuotanto Samproduktion av el och värme	-	-	-	-
	Y1.Kaukolämpö vastapaine-Fjärrvärmemottryck	-	-	-	-
	Y2.Teollisuuden vastapaine-Industriellt mottryck	-	-	-	-
	Y9.Muulla tavalla-På annat sätt	-	-	-	-
	L. Lämmön erillistuotanto-Separatprod. av värme	-	-	183240	-
	L1.Lämpökeskus, yhdyskunta-Värmecentral, samhälle	-	-	-	-
	L2.Höyrykeskus, teollisuus-Värmecentral, industri	-	-	183240	-
	L9.Muulla tavalla-På annat sätt	-	-	-	-
	Voimalaitoksen omakäyttö Kraftverkets egenförbruk	-	-	6821	15908
314	Tupakkatuotteiden valmistus Tobaksvarutillverkning	-	-	7528	492
	S. Sähkön erillistuotanto-Separatproduktion av el	-	-	-	-
	S1.Vesivoima-Vattenkraft	-	-	-	-
	S2.Tavallinen lauhdutusvoima-Konv. kondenskraft	-	-	-	-
	S3.Prosessi lauhdutusvoima-Process kondenskraft	-	-	-	-
	S4.Ydin lauhdutusvoima-Kärn kondenskraft	-	-	-	-
	S9.Muulla tavalla-På annat sätt	-	-	-	-
	Y. Sähkön ja lämmön yhteistuotanto Samproduktion av el och värme	-	-	-	-
	Y1.Kaukolämpö vastapaine-Fjärrvärmemottryck	-	-	-	-

Energian tuotantoon käytetyt polttoaineet Bränslen använts i energiproduktion							Sulfiit- ti. sul- faatti l. sulfit, sulfat fi	Muut polttoai- neet Andra bränslen	Polttoai- neet yhteensä Bränslen samman- lagt	TOL/ Tuot. muoto NI/ Prod. formen
Kivihii- let Stenkol- ar Määrä Mängd gJ	Poltto- öljyt Bränn- oljor	Muut öljyt Andra oljor	Maakaasu Naturgas	Muut kaasut Andra gaser	Ydin energia Kärn energi	Puu Trä				
-	-	-	-	-	-	-	-	-	-	
-	584637	-	-	-	-	-	-	144832	729469 313	
-	-	-	-	-	-	-	-	-	S.	
-	-	-	-	-	-	-	-	-	S1.	
-	-	-	-	-	-	-	-	-	S2.	
-	-	-	-	-	-	-	-	-	S3.	
-	-	-	-	-	-	-	-	-	S4.	
-	-	-	-	-	-	-	-	-	S9.	
-	-	-	-	-	-	-	-	-	Y.	
-	-	-	-	-	-	-	-	-	Y1.	
-	-	-	-	-	-	-	-	-	Y2.	
-	-	-	-	-	-	-	-	-	Y9.	
-	584637	-	-	-	-	-	-	144832	729469 L.	
-	-	-	-	-	-	-	-	-	L1.	
-	584637	-	-	-	-	-	-	144832	729469 L2.	
-	-	-	-	-	-	-	-	-	L9.	
-	-	-	-	-	-	-	-	-	-	
-	25050	-	-	-	-	-	-	-	25050 314	
-	-	-	-	-	-	-	-	-	S.	
-	-	-	-	-	-	-	-	-	S1.	
-	-	-	-	-	-	-	-	-	S2.	
-	-	-	-	-	-	-	-	-	S3.	
-	-	-	-	-	-	-	-	-	S4.	
-	-	-	-	-	-	-	-	-	S9.	
-	-	-	-	-	-	-	-	-	Y.	
-	-	-	-	-	-	-	-	-	Y1.	

TAULU - TABEL 10

Energian tuotanto toimialoittain ja tuotantomuodoittain sekä energian tuotantoon käytetyt polttoaineet vuonna 1986

Energiproduktion enligt näringsgren och produktionsform samt för energiproduktion förbrukade bränslen år 1986

Production of Energi by Branch and Type of Production. Fuels Consumed for Energy Production in 1986

Toimiala/Tuotantomuoto Näringsgren/Produktionsform	Sähkön tuotanto Produktion av el		Lämmön tuotanto Produktion av värme	
	Määrä Mängd mWh	Arvo Värde 1000 mk	Määrä Mängd mWh	Arvo Värde 1000 mk
Y2.Teollisuuden vastapaine-Industrielt mottryck	-	-	-	-
Y9.Muulla tavalla-På annat sätt	-	-	-	-
L. Lämmön erillistuotanto-Separatprod. av värme	-	-	7528	-
L1.Lämpökeskus, yhdyskunta-Värmecentral, samhälle	-	-	-	-
L2.Höyrykeskus, teollisuus-Värmecentral, industri	-	-	7528	-
L9.Muulla tavalla-På annat sätt	-	-	-	-
Voimalaitoksen omakäyttö Kraftverkets egenförbruk	687	-	-	492
32 TEKSTIIL. VAATT. JA NAHKAT. VALM. TEXTIL-, BEKLÄDN-, O.LÄDERVARUTILLV.	-	-	71595	8229
S. Sähkön erillistuotanto-Separatproduktion av el	-	-	-	-
S1.Vesivoima-Vattenkraft	-	-	-	-
S2.Tavallinen lauhdutusvoima-Konv. kondenskraft	-	-	-	-
S3.Prosessi lauhdutusvoima-Process kondenskraft	-	-	-	-
S4.Ydin lauhdutusvoima-Kärn kondenskraft	-	-	-	-
S9.Muulla tavalla-På annat sätt	-	-	-	-
Y. Sähkön ja lämmön yhteistuotanto Samproduktion av el och värme	-	-	-	-
Y1.Kaukolämpö vastapaine-Fjärrvärmemottryck	-	-	-	-
Y2.Teollisuuden vastapaine-Industrielt mottryck	-	-	-	-
Y9.Muulla tavalla-På annat sätt	-	-	-	-
L. Lämmön erillistuotanto-Separatprod. av värme	-	-	71595	-
L1.Lämpökeskus, yhdyskunta-Värmecentral, samhälle	-	-	-	-
L2.Höyrykeskus, teollisuus-Värmecentral, industri	-	-	71595	-
L9.Muulla tavalla-På annat sätt	-	-	-	-
Voimalaitoksen omakäyttö Kraftverkets egenförbruk	-	-	5874	8229
321 Tekstiilien valmistus Textilvarutillverkning	-	-	56223	6368
S. Sähkön erillistuotanto-Separatproduktion av el	-	-	-	-
S1.Vesivoima-Vattenkraft	-	-	-	-

Energian tuotantoon käytetyt polttoaineet Bränslen använts i energiproduktion							Sulfiit- ti, sul- faatti l. sulfit, sulfat fl	Muut polttoai- neet Andra bränslen	Polttuai- neet yhteensä Bränslen samman- lagt	TOL/ Tuot. muoto NI/ Prod. formen
Kivihii- let Stenkol- ar Määrä Mängd gJ	Poltto- öljyt Bränn- oljor	Muut öljyt Andra oljor	Maakaasu Naturgas	Muut kaasut Andra gaser	Ydin energia Kärn energi	Puu Trä				
-	-	-	-	-	-	-	-	-	Y2.	
-	-	-	-	-	-	-	-	-	Y9.	
-	25050	-	-	-	-	-	-	25050	L.	
-	-	-	-	-	-	-	-	-	L1.	
-	25050	-	-	-	-	-	-	25050	L2.	
-	-	-	-	-	-	-	-	-	L9.	
-	-	-	-	-	-	-	-	-	-	
-	197054	-	-	-	-	-	-	5101 202155	32	
-	-	-	-	-	-	-	-	-	S.	
-	-	-	-	-	-	-	-	-	S1.	
-	-	-	-	-	-	-	-	-	S2.	
-	-	-	-	-	-	-	-	-	S3.	
-	-	-	-	-	-	-	-	-	S4.	
-	-	-	-	-	-	-	-	-	S9.	
-	-	-	-	-	-	-	-	-	Y.	
-	-	-	-	-	-	-	-	-	Y1.	
-	-	-	-	-	-	-	-	-	Y2.	
-	-	-	-	-	-	-	-	-	Y9.	
-	197054	-	-	-	-	-	-	5101 202155	L.	
-	-	-	-	-	-	-	-	-	L1.	
-	197054	-	-	-	-	-	-	5101 202155	L2.	
-	-	-	-	-	-	-	-	-	L9.	
-	-	-	-	-	-	-	-	-	-	
-	141090	-	-	-	-	-	-	141090 321		
-	-	-	-	-	-	-	-	-	S.	
-	-	-	-	-	-	-	-	-	S1.	

TAULU - TABEL 10

Energian tuotanto toimialoittain ja tuotantomuodoittain sekä energian tuotantoon käytetyt polttoaineet vuonna 1986

Energiproduktion enligt näringsgren och produktionsform samt för energiproduktion förbrukade bränslen år 1986

Production of Energi by Branch and Type of Production. Fuels Consumed for Energy Production in 1986

Toimiala/Tuotantomuoto Näringsgren/Produktionsform	Sähkön tuotanto Produktion av el		Lämmön tuotanto Produktion av värme	
	Määrä Mängd mWh	Arvo Värde 1000 mk	Määrä Mängd mWh	Arvo Värde 1000 mk
S2.Tavallinen lauhdutusvoima-Konv. kondenskraft	-	-	-	-
S3.Prosessi lauhdutusvoima-Process kondenskraft	-	-	-	-
S4.Ydin lauhdutusvoima-Kärn kondenskraft	-	-	-	-
S9.Muulla tavalla-På annat sätt	-	-	-	-
Y. Sähkön ja lämmön yhteistuotanto Samproduktion av el och värme	-	-	-	-
Y1.Kaukolämpö vastapaine-Fjärrvärmemottryck	-	-	-	-
Y2.Teollisuuden vastapaine-Industrielt mottryck	-	-	-	-
Y9.Muulla tavalla-På annat sätt	-	-	-	-
L. Lämmön erillistuotanto-Separatprod. av värme	-	-	56223	-
L1.Lämpökeskus, yhdyskunta-Värmecentral, samhälle	-	-	-	-
L2.Höyrykeskus, teollisuus-Värmecentral, industri	-	-	56223	-
L9.Muulla tavalla-På annat sätt	-	-	-	-
Voimalaitoksen omakäyttö Kraftverkets egenförbruk	-	-	5874	6368
323 Nahka-, turkis- yms. tuotteiden valm Tillv. av läder, pälskinn m.m.	-	-	15372	1861
S. Sähkön erillistuotanto-Separatproduktion av el	-	-	-	-
S1.Vesivoima-Vattenkraft	-	-	-	-
S2.Tavallinen lauhdutusvoima-Konv. kondenskraft	-	-	-	-
S3.Prosessi lauhdutusvoima-Process kondenskraft	-	-	-	-
S4.Ydin lauhdutusvoima-Kärn kondenskraft	-	-	-	-
S9.Muulla tavalla-På annat sätt	-	-	-	-
Y. Sähkön ja lämmön yhteistuotanto Samproduktion av el och värme	-	-	-	-
Y1.Kaukolämpö vastapaine-Fjärrvärmemottryck	-	-	-	-
Y2.Teollisuuden vastapaine-Industrielt mottryck	-	-	-	-
Y9.Muulla tavalla-På annat sätt	-	-	-	-
L. Lämmön erillistuotanto-Separatprod. av värme	-	-	15372	-
L1.Lämpökeskus, yhdyskunta-Värmecentral, samhälle	-	-	-	-
L2.Höyrykeskus, teollisuus-Värmecentral, industri	-	-	15372	-
L9.Muulla tavalla-På annat sätt	-	-	-	-

Energian tuotantoon käytetyt polttoaineet							Sulfiit- ti, sul- faatti l. sulfit, sulfat fl	Muut polttoai- neet Andra bräslen	Polttoai- neet yhteensä Bränslen samman- lagt	TOL/ Tuot. muoto NI/ Prod. formen
Bränslen använts i energiproduktion	Polttoljyt	Muut öljyt Andra oljor	Maakaasu Naturgas	Muut kaasut Andra gaser	Ydin energia Kärn energi	Puu Trä				
Kivihiili- let	Polttoljyt	Muut öljyt Andra oljor								
Stenkol- ar	Bränn- oljor									
Määrä Mängd gJ										
-	-	-	-	-	-	-	-	-	S2.	
-	-	-	-	-	-	-	-	-	S3.	
-	-	-	-	-	-	-	-	-	S4.	
-	-	-	-	-	-	-	-	-	S9.	
-	-	-	-	-	-	-	-	-	Y.	
-	-	-	-	-	-	-	-	-	Y1.	
-	-	-	-	-	-	-	-	-	Y2.	
-	-	-	-	-	-	-	-	-	Y9.	
-	141090	-	-	-	-	-	-	141090	L.	
-	-	-	-	-	-	-	-	-	L1.	
-	141090	-	-	-	-	-	-	141090	L2.	
-	-	-	-	-	-	-	-	-	L9.	
-	-	-	-	-	-	-	-	-		
-	55964	-	-	-	-	-	-	5101 61065 323		
-	-	-	-	-	-	-	-	-	S.	
-	-	-	-	-	-	-	-	-	S1.	
-	-	-	-	-	-	-	-	-	S2.	
-	-	-	-	-	-	-	-	-	S3.	
-	-	-	-	-	-	-	-	-	S4.	
-	-	-	-	-	-	-	-	-	S9.	
-	-	-	-	-	-	-	-	-	Y.	
-	-	-	-	-	-	-	-	-	Y1.	
-	-	-	-	-	-	-	-	-	Y2.	
-	-	-	-	-	-	-	-	-	Y9.	
-	55964	-	-	-	-	-	-	5101 61065	L.	
-	-	-	-	-	-	-	-	-	L1.	
-	55964	-	-	-	-	-	-	5101 61065	L2.	
-	-	-	-	-	-	-	-	-	L9.	

TAULU - TABEL 10

Energian tuotanto toimialoittain ja tuotantomuodoittain sekä energian tuotantoon käytetyt polttoaineet vuonna 1986

Energiproduktion enligt näringsgren och produktionsform samt för energiproduktion förbrukade bränslen år 1986

Production of Energi by Branch and Type of Production. Fuels Consumed for Energy Production in 1986

Toimiala/Tuotantomuoto Näringsgren/Produktionsform	Sähkön tuotanto Produktion av el		Lämmön tuotanto Produktion av värme	
	Määrä Mängd mWh	Arvo Värde 1000 mk	Määrä Mängd mWh	Arvo Värde 1000 mk
Voimalaitoksen omakäyttö Kraftverkets egenförbruk	-	-	-	1861
33 PUUTAVARAN VALMISTUS TRÄVARUTILLVERKNING	6111	2144	1135181	104937
S. Sähkön erillistuotanto-Separatproduktion av el	148	-	-	-
S1.Vesivoima-Vattenkraft	-	-	-	-
S2.Tavallinen lauhdutusvoima-Konv. kondenskraft	148	-	-	-
S3.Prosessi lauhdutusvoima-Process kondenskraft	-	-	-	-
S4.Ydin lauhdutusvoima-Kärn kondenskraft	-	-	-	-
S9.Muulla tavalla-På annat sätt	-	-	-	-
Y. Sähkön ja lämmön yhteistuotanto Samproduktion av el och värme	5963	-	90461	-
Y1.Kaukolämpö vastapaine-Fjärrvärmemottryck	-	-	-	-
Y2.Teollisuuden vastapaine-Industriellt mottryck	5963	-	90461	-
Y9.Muulla tavalla-På annat sätt	-	-	-	-
L. Lämmön erillistuotanto-Separatprod. av värme	-	-	1044720	-
L1.Lämpökeskus, yhdyskunta-Värmecentral, samhälle	-	-	5500	-
L2.Höyrykeskus, teollisuus-Värmecentral, industri	-	-	1030658	-
L9.Muulla tavalla-På annat sätt	-	-	8562	-
Voimalaitoksen omakäyttö Kraftverkets egenförbruk	12427	2144	85374	104937
331 Puutavaran paitsi -kalusteiden valm. Trävarutillverkning, utom möbeltillv	6111	2144	1072940	99051
S. Sähkön erillistuotanto-Separatproduktion av el	148	-	-	-
S1.Vesivoima-Vattenkraft	-	-	-	-
S2.Tavallinen lauhdutusvoima-Konv. kondenskraft	148	-	-	-
S3.Prosessi lauhdutusvoima-Process kondenskraft	-	-	-	-
S4.Ydin lauhdutusvoima-Kärn kondenskraft	-	-	-	-
S9.Muulla tavalla-På annat sätt	-	-	-	-
Y. Sähkön ja lämmön yhteistuotanto Samproduktion av el och värme	5963	-	90461	-
Y1.Kaukolämpö vastapaine-Fjärrvärmemottryck	-	-	-	-

Energian tuotantoon käytetyt polttoaineet
Bränslen använts i energiproduktion

Kivihii- let Stenkol- ar Määrä Mängd gJ	Poltto- öljyt Bränn- oljor	Muut öljyt Andra oljor	Maakaasu Naturgas	Muut kaasut Andra gaser	Ydin energia Kärn energi	Puu Trä	Sulfiit- ti, sul- faatti l. sulfit, sulfat fl	Muut polttoai- neet Andra bränslen	Polttoai- neet yhteensä Bränslen samman- lagt	TOL/ Tuot. muoto NI/ Prod. formen
-	-	-	-	-	-	-	-	-	-	-
-	993687	44553	85680	-	-	3632146	-	31326	4787392	33
-	1041	-	-	-	-	-	-	-	1041	S.
-	-	-	-	-	-	-	-	-	-	S1.
-	1041	-	-	-	-	-	-	-	1041	S2.
-	-	-	-	-	-	-	-	-	-	S3.
-	-	-	-	-	-	-	-	-	-	S4.
-	-	-	-	-	-	-	-	-	-	S9.
-	37920	-	-	-	-	363507	-	10197	411624	Y.
-	-	-	-	-	-	-	-	-	-	Y1.
-	37920	-	-	-	-	363507	-	10197	411624	Y2.
-	-	-	-	-	-	-	-	-	-	Y9.
-	954726	44553	85680	-	-	3268639	-	21129	4374727	L.
-	1980	-	-	-	-	26000	-	-	27980	L1.
-	952746	44553	52010	-	-	3242639	-	21129	4313077	L2.
-	-	-	33670	-	-	-	-	-	33670	L9.
-	-	-	-	-	-	-	-	-	-	-
-	832011	38231	85680	-	-	3529842	-	31326	4517090	331
-	1041	-	-	-	-	-	-	-	1041	S.
-	-	-	-	-	-	-	-	-	-	S1.
-	1041	-	-	-	-	-	-	-	1041	S2.
-	-	-	-	-	-	-	-	-	-	S3.
-	-	-	-	-	-	-	-	-	-	S4.
-	-	-	-	-	-	-	-	-	-	S9.
-	37920	-	-	-	-	363507	-	10197	411624	Y.
-	-	-	-	-	-	-	-	-	-	Y1.

TAULU - TABEL 10

Energian tuotanto toimialoittain ja tuotantomuodoittain sekä energian tuotantoon käytetyt polttoaineet vuonna 1986

Energiproduktion enligt näringsgren och produktionsform samt för energiproduktion förbrukade bränslen år 1986

Production of Energi by Branch and Type of Production. Fuels Consumed for Energy Production in 1986

Toimiala/Tuotantomuoto Näringsgren/Produktionsform		Sähkön tuotanto Produktion av el		Lämmön tuotanto Produktion av värme	
		Määrä Mängd mWh	Arvo Värde 1000 mk	Määrä Mängd mWh	Arvo Värde 1000 mk
	Y2.Teollisuuden vastapaine-Industrielt mottryck	5963	-	90461	-
	Y9.Muulla tavalla-På annat sätt	-	-	-	-
	L. Lämmön erillistuotanto-Separatprod. av värme	-	-	982479	-
	L1.Lämpökeskus, yhdyskunta-Värmecentral, samhälle	-	-	5500	-
	L2.Höyrykeskus, teollisuus-Värmecentral, industri	-	-	968417	-
	L9.Muulla tavalla-På annat sätt	-	-	8562	-
	Voimalaitoksen omakäyttö Kraftverkets egenförbruk	12427	2144	85374	99051
332	Ei-metallisten kalusteiden valmistus Tillv. av möbelvaror utom av metall	-	-	62241	5886
	S. Sähkön erillistuotanto-Separatproduktion av el	-	-	-	-
	S1.Vesivoima-Vattenkraft	-	-	-	-
	S2.Tavallinen lauhdutusvoima-Konv. kondenskraft	-	-	-	-
	S3.Prosessi lauhdutusvoima-Process kondenskraft	-	-	-	-
	S4.Ydin lauhdutusvoima-Kärn kondenskraft	-	-	-	-
	S9.Muulla tavalla-På annat sätt	-	-	-	-
	Y. Sähkön ja lämmön yhteistuotanto Samproduktion av el och värme	-	-	-	-
	Y1.Kaukolämpö vastapaine-Fjärrvärmemottryck	-	-	-	-
	Y2.Teollisuuden vastapaine-Industrielt mottryck	-	-	-	-
	Y9.Muulla tavalla-På annat sätt	-	-	-	-
	L. Lämmön erillistuotanto-Separatprod. av värme	-	-	62241	-
	L1.Lämpökeskus, yhdyskunta-Värmecentral, samhälle	-	-	-	-
	L2.Höyrykeskus, teollisuus-Värmecentral, industri	-	-	62241	-
	L9.Muulla tavalla-På annat sätt	-	-	-	-
	Voimalaitoksen omakäyttö Kraftverkets egenförbruk	-	-	-	5886
34	PAPERITEOLL.TUOTT.VALM., GRAAF.TUOT. PAPPERS- OCH GRAFISK TILLVERKN.	399708	44090	5407210	344620
	S. Sähkön erillistuotanto-Separatproduktion av el	22149	-	-	-
	S1.Vesivoima-Vattenkraft	12989	-	-	-

Energian tuotantoon käytetyt polttoaineet
Bränslen använts i energiproduktion

Kivihii- let Stenkol- ar Määrä Mängd gJ	Poltto- öljyt Bränn- oljor	Muut öljyt Andra oljor	Maakaasu Naturgas	Muut kassut Andra gaser	Ydin energia Kärn energi	Puu Trä	Sulfiit- ti, sul- faatti l. sulfit, sulfat fl	Muut polttoai- neet Andra bränslen	Polttoai- neet yhteensä Bränslen sammän- lagt	TOL/ Tuot. muoto NI/ Prod. formen
-	37920	-	-	-	-	363507	-	10197	411624	Y2.
-	-	-	-	-	-	-	-	-	-	Y9.
-	793050	38231	85680	-	-	3166335	-	21129	4104425	L.
-	1980	-	-	-	-	26000	-	-	27980	L1.
-	791070	38231	52010	-	-	3140335	-	21129	4042775	L2.
-	-	-	33670	-	-	-	-	-	33670	L9.
-	-	-	-	-	-	-	-	-	-	-
-	161676	6322	-	-	-	102304	-	-	270302	332
-	-	-	-	-	-	-	-	-	-	S.
-	-	-	-	-	-	-	-	-	-	S1.
-	-	-	-	-	-	-	-	-	-	S2.
-	-	-	-	-	-	-	-	-	-	S3.
-	-	-	-	-	-	-	-	-	-	S4.
-	-	-	-	-	-	-	-	-	-	S9.
-	-	-	-	-	-	-	-	-	-	Y.
-	-	-	-	-	-	-	-	-	-	Y1.
-	-	-	-	-	-	-	-	-	-	Y2.
-	-	-	-	-	-	-	-	-	-	Y9.
-	161676	6322	-	-	-	102304	-	-	270302	L.
-	-	-	-	-	-	-	-	-	-	L1.
-	161676	6322	-	-	-	102304	-	-	270302	L2.
-	-	-	-	-	-	-	-	-	-	L9.
-	-	-	-	-	-	-	-	-	-	-
-	1648459	-	1913240	450793	-	18200	13514791	1871772	19417255	34
-	5948	-	-	-	-	-	-	-	5948	S.
-	-	-	-	-	-	-	-	-	-	S1.

TAULU - TABEL 10

Energian tuotanto toimialoittain ja tuotantomuodoittain sekä energian tuotantoon käytetyt polttoaineet vuonna 1986

Energiproduktion enligt näringsgren och produktionsform samt för energiproduktion förbrukade bränslen år 1986

Production of Energi by Branch and Type of Production. Fuels Consumed for Energy Production in 1986

Toimiala/Tuotantomuoto Näringsgren/Produktionsform	Sähkön tuotanto Produktion av el		Lämmön tuotanto Produktion av värme	
	Määrä Mängd mWh	Arvo Värde 1000 mk	Määrä Mängd mWh	Arvo Värde 1000 mk
S2.Tavallinen lauhdutusvoima-Konv. kondenskraft	-	-	-	-
S3.Prosessi lauhdutusvoima-Process kondenskraft	8646	-	-	-
S4.Ydin lauhdutusvoima-Kärn kondenskraft	-	-	-	-
S9.Muulla tavalla-På annat sätt	514	-	-	-
Y. Sähkön ja lämmön yhteistuotanto Samproduktion av el och värme	377559	-	2353067	-
Y1.Kaukolämpö vastapaine-Fjärrvärmemottryck	-	-	-	-
Y2.Teollisuuden vastapaine-Industriellt mottryck	377559	-	2353067	-
Y9.Muulla tavalla-På annat sätt	-	-	-	-
L. Lämmön erillistuotanto-Separatprod. av värme	-	-	3054143	-
L1.Lämpökeskus, yhdyskunta-Värmecentral, samhälle	-	-	-	-
L2.Höyrykeskus, teollisuus-Värmecentral, industri	-	-	1391392	-
L9.Muulla tavalla-På annat sätt	-	-	1662751	-
Voimalaitoksen omakäyttö Kraftverkets egenförbruk	82430	44090	217217	344620
341 Massan, paperin ja -tuotteiden valm. Massa-, pappers och -varutillv.	399194	43984	5382123	341835
S. Sähkön erillistuotanto-Separatproduktion av el	21635	-	-	-
S1.Vesivoima-Vattenkraft	12989	-	-	-
S2.Tavallinen lauhdutusvoima-Konv. kondenskraft	-	-	-	-
S3.Prosessi lauhdutusvoima-Process kondenskraft	8646	-	-	-
S4.Ydin lauhdutusvoima-Kärn kondenskraft	-	-	-	-
S9.Muulla tavalla-På annat sätt	-	-	-	-
Y. Sähkön ja lämmön yhteistuotanto Samproduktion av el och värme	377559	-	2353067	-
Y1.Kaukolämpö vastapaine-Fjärrvärmemottryck	-	-	-	-
Y2.Teollisuuden vastapaine-Industriellt mottryck	377559	-	2353067	-
Y9.Muulla tavalla-På annat sätt	-	-	-	-
L. Lämmön erillistuotanto-Separatprod. av värme	-	-	3029056	-
L1.Lämpökeskus, yhdyskunta-Värmecentral, samhälle	-	-	-	-
L2.Höyrykeskus, teollisuus-Värmecentral, industri	-	-	1366305	-
L9.Muulla tavalla-På annat sätt	-	-	1662751	-

Energian tuotantoon käytetyt polttoaineet Bränslen använts i energiproduktion							Sulfiitti, sulfaatti, sulfaat	Muut polttoai- neet Andra bränslen	Polttoai- neet yhteensä Bränslen samman- lagt	TOL/ Tuot. muoto NI/ Prod. formen
Kivihii- let Stenkol- ar Määrä Mängd gJ	Poltto- öljyt Bränn- oljor	Muut öljyt Andra oljor	Maakaasu Naturgas	Muut kaasut Andra gaser	Ydin energia Kärn energi	Puu Trä				
-	-	-	-	-	-	-	-	-	-	S2.
-	-	-	-	-	-	-	-	-	-	S3.
-	-	-	-	-	-	-	-	-	-	S4.
-	5948	-	-	-	-	-	-	-	5948	S9.
-	412495	-	393400	-	-	-	5458320	-	6264215	Y.
-	-	-	-	-	-	-	-	-	-	Y1.
-	412495	-	393400	-	-	-	5458320	-	6264215	Y2.
-	-	-	-	-	-	-	-	-	-	Y9.
-	1230016	-	1519840	450793	-	18200	8056471	1871772	13147092	L.
-	-	-	-	-	-	-	-	-	-	L1.
-	932916	-	830655	-	-	18200	3481821	200797	5464389	L2.
-	297100	-	689185	450793	-	-	4574650	1670975	7682703	L9.
-	-	-	-	-	-	-	-	-	-	-
-	1545113	-	1913240	450793	-	18200	13514791	1871772	19313909	341
-	-	-	-	-	-	-	-	-	-	S.
-	-	-	-	-	-	-	-	-	-	S1.
-	-	-	-	-	-	-	-	-	-	S2.
-	-	-	-	-	-	-	-	-	-	S3.
-	-	-	-	-	-	-	-	-	-	S4.
-	-	-	-	-	-	-	-	-	-	S9.
-	412495	-	393400	-	-	-	5458320	-	6264215	Y.
-	-	-	-	-	-	-	-	-	-	Y1.
-	412495	-	393400	-	-	-	5458320	-	6264215	Y2.
-	-	-	-	-	-	-	-	-	-	Y9.
-	1132618	-	1519840	450793	-	18200	8056471	1871772	13049694	L.
-	-	-	-	-	-	-	-	-	-	L1.
-	835518	-	830655	-	-	18200	3481821	200797	5366991	L2.
-	297100	-	689185	450793	-	-	4574650	1670975	7682703	L9.

TAULU - TABEL 10

Energian tuotanto toimialoittain ja tuotantomuodoittain sekä energian tuotantoon käytetyt polttoaineet vuonna 1986

Energiproduktion enligt näringsgren och produktionsform samt för energiproduktion förbrukade bränslen år 1986

Production of Energi by Branch and Type of Production. Fuels Consumed for Energy Production in 1986

Toimiala/Tuotantomuoto Näringsgren/Produktionsform	Sähkön tuotanto Produktion av el		Lämmön tuotanto Produktion av värme	
	Määrä Mängd mWh	Arvo Värde 1000 mk	Määrä Mängd mWh	Arvo Värde 1000 mk
Voimalaitoksen omakäyttö Kraftverkets egenförbruk	82430	43984	217217	341835
342 Graafinen tuotanto, kustannustoim. Grafisk produktion, förlagsverksamh.	514	106	25087	2785
S. Sähkön erillistuotanto-Separatproduktion av el	514	-	-	-
S1.Vesivoima-Vattenkraft	-	-	-	-
S2.Tavallinen lauhdutusvoima-Konv. kondenskraft	-	-	-	-
S3.Prosessi lauhdutusvoima-Process kondenskraft	-	-	-	-
S4.Ydin lauhdutusvoima-Kärn kondenskraft	-	-	-	-
S9.Muulla tavalla-På annat sätt	514	-	-	-
Y. Sähkön ja lämmön yhteistuotanto Samproduktion av el och värme	-	-	-	-
Y1.Kaukolämpö vastapaine-Fjärrvärmemottryck	-	-	-	-
Y2.Teollisuuden vastapaine-Industrielt mottryck	-	-	-	-
Y9.Muulla tavalla-På annat sätt	-	-	-	-
L. Lämmön erillistuotanto-Separatprod. av värme	-	-	25087	-
L1.Lämpökeskus, yhdyskunta-Värmecentral, samhälle	-	-	-	-
L2.Höyrykeskus, teollisuus-Värmecentral, industri	-	-	25087	-
L9.Muulla tavalla-På annat sätt	-	-	-	-
Voimalaitoksen omakäyttö Kraftverkets egenförbruk	-	106	-	2785
35 KEMIALLISTEN YMS. TUOTT. VALMISTUS TILLVERKN. AV KEMISKA O.D. PRODUKTER	142137	19452	5729196	335506
S. Sähkön erillistuotanto-Separatproduktion av el	6097	-	-	-
S1.Vesivoima-Vattenkraft	-	-	-	-
S2.Tavallinen lauhdutusvoima-Konv. kondenskraft	-	-	-	-
S3.Prosessi lauhdutusvoima-Process kondenskraft	6097	-	-	-
S4.Ydin lauhdutusvoima-Kärn kondenskraft	-	-	-	-
S9.Muulla tavalla-På annat sätt	-	-	-	-
Y. Sähkön ja lämmön yhteistuotanto Samproduktion av el och värme	136040	-	949095	-
Y1.Kaukolämpö vastapaine-Fjärrvärmemottryck	-	-	-	-

Energian tuotantoon käytetyt polttoaineet Bränslen använts i energiproduktion							Sulfiit- ti, sul- faatti l. sulfit, sulfat fl	Muut polttoai- neet Andra bränslen	Polttuai- neet yhteensä Bränslen samman- lagt	TOL/ Tuot. muoto NI/ Prod. formen
Kivihii- let Stenkol- ar Määrä Mängd gJ	Poltto- öljyt Bränn- oljor	Muut öljyt Andra oljor	Maakaasu Naturgas	Muut kaasut Andra gaser	Ydin energia Kärn energi	Puu Trä				
-	-	-	-	-	-	-	-	-	-	
-	103346	-	-	-	-	-	-	103346	342	
-	5948	-	-	-	-	-	-	5948	S.	
-	-	-	-	-	-	-	-	-	S1.	
-	-	-	-	-	-	-	-	-	S2.	
-	-	-	-	-	-	-	-	-	S3.	
-	-	-	-	-	-	-	-	-	S4.	
-	5948	-	-	-	-	-	-	5948	S9.	
-	-	-	-	-	-	-	-	-	Y.	
-	-	-	-	-	-	-	-	-	Y1.	
-	-	-	-	-	-	-	-	-	Y2.	
-	-	-	-	-	-	-	-	-	Y9.	
-	97398	-	-	-	-	-	-	97398	L.	
-	-	-	-	-	-	-	-	-	L1.	
-	97398	-	-	-	-	-	-	97398	L2.	
-	-	-	-	-	-	-	-	-	L9.	
-	-	-	-	-	-	-	-	-	-	
1368445	5294387	-	413455	7096748	-	10060	-	8170371	22353466 35	
-	-	-	-	-	-	-	-	21931	21931 S.	
-	-	-	-	-	-	-	-	-	- S1.	
-	-	-	-	-	-	-	-	-	- S2.	
-	-	-	-	-	-	-	-	21931	21931 S3.	
-	-	-	-	-	-	-	-	-	- S4.	
-	-	-	-	-	-	-	-	-	- S9.	
333004	1919892	-	202930	-	-	-	-	2009218	4465044 Y.	
-	-	-	-	-	-	-	-	-	- Y1.	

TAULU - TABEL 10

Energian tuotanto toimialoittain ja tuotantomuodoittain sekä energian tuotantoon käytetyt polttoaineet vuonna 1986

Energiproduktion enligt näringsgren och produktionsform samt för energiproduktion förbrukade bränslen år 1986

Production of Energi by Branch and Type of Production. Fuels Consumed for Energy Production in 1986

Toimiala/Tuotantomuoto Näringsgren/Produktionsform	Sähkön tuotanto Produktion av el		Lämmön tuotanto Produktion av värme	
	Määrä Mängd mWh	Arvo Värde 1000 mk	Määrä Mängd mWh	Arvo Värde 1000 mk
Y2.Teollisuuden vastapaine-Industrielt mottryck	136040	-	949095	-
Y9.Muulla tavalla-På annat sätt	-	-	-	-
L. Lämmön erillistuotanto-Separatprod. av värme	-	-	4780101	-
L1.Lämpökeskus, yhdyskunta-Värmecentral, samhälle	-	-	5791	-
L2.Höyrykeskus, teollisuus-Värmecentral, industri	-	-	4467279	-
L9.Muulla tavalla-På annat sätt	-	-	307031	-
Voimalaitoksen omakäyttö Kraftverkets egenförbruk	57615	19452	84860	335506
351 Kemikaalien valmistus Tillverkning av kemikalier	142137	19452	3339769	233744
S. Sähkön erillistuotanto-Separatproduktion av el	6097	-	-	-
S1.Vesivoima-Vattenkraft	-	-	-	-
S2.Tavallinen lauhdutusvoima-Konv. kondenskraft	-	-	-	-
S3.Prosessi lauhdutusvoima-Process kondenskraft	6097	-	-	-
S4.Ydin lauhdutusvoima-Kärn kondenskraft	-	-	-	-
S9.Muulla tavalla-På annat sätt	-	-	-	-
Y. Sähkön ja lämmön yhteistuotanto Samproduktion av el och värme	136040	-	949095	-
Y1.Kaukolämpö vastapaine-Fjärrvärmemottryck	-	-	-	-
Y2.Teollisuuden vastapaine-Industrielt mottryck	136040	-	949095	-
Y9.Muulla tavalla-På annat sätt	-	-	-	-
L. Lämmön erillistuotanto-Separatprod. av värme	-	-	2390674	-
L1.Lämpökeskus, yhdyskunta-Värmecentral, samhälle	-	-	5791	-
L2.Höyrykeskus, teollisuus-Värmecentral, industri	-	-	2296709	-
L9.Muulla tavalla-På annat sätt	-	-	88174	-
Voimalaitoksen omakäyttö Kraftverkets egenförbruk	34639	19452	53840	233744
352 Muiden kemiallisten tuotteiden valm. Tillv. av andra kemiska produkter	-	-	80817	7564
S. Sähkön erillistuotanto-Separatproduktion av el	-	-	-	-
S1.Vesivoima-Vattenkraft	-	-	-	-

Energian tuotantoon käytetyt polttoaineet Bränslen använts i energiproduktion							Sulfiit- ti, sul- faatti l. sulfit, sulfat fl	Muut polttoai- neet Andra bränslen	Polttoai- neet yhteensä Bränslen samman- lagt	TOL/ Tuot. muoto NI/ Prod. formen
Kivihii- let Stenkol- ar Määrä Mängd gJ	Poltto- öljyt Bränn- oljor	Muut öljyt Andra oljor	Maakaasu Naturgas	Muut kaasut Andra gaser	Ydin energia Kärn energi	Puu Trä				
333004	1919892	-	202930	-	-	-	-	2009218	4465044	Y2.
-	-	-	-	-	-	-	-	-	-	Y9.
1035441	3374495	-	210525	7096748	-	10060	-	6139222	17866491	L.
702	-	-	-	7941	-	-	-	-	8643	L1.
1034739	3331267	-	210525	7088807	-	10060	-	2871270	14546668	L2.
-	43228	-	-	-	-	-	-	3267952	3311180	L9.
-	-	-	-	-	-	-	-	-	-	
1368445	3344550	-	413455	3056348	-	10060	-	5125531	13318389	351
-	-	-	-	-	-	-	-	21931	21931	S.
-	-	-	-	-	-	-	-	-	-	S1.
-	-	-	-	-	-	-	-	-	-	S2.
-	-	-	-	-	-	-	-	21931	21931	S3.
-	-	-	-	-	-	-	-	-	-	S4.
-	-	-	-	-	-	-	-	-	-	S9.
333004	1919892	-	202930	-	-	-	-	2009218	4465044	Y.
-	-	-	-	-	-	-	-	-	-	Y1.
333004	1919892	-	202930	-	-	-	-	2009218	4465044	Y2.
-	-	-	-	-	-	-	-	-	-	Y9.
1035441	1424658	-	210525	3056348	-	10060	-	3094382	8831414	L.
702	-	-	-	7941	-	-	-	-	8643	L1.
1034739	1381988	-	210525	3048407	-	10060	-	2871270	8556989	L2.
-	42670	-	-	-	-	-	-	223112	265782	L9.
-	-	-	-	-	-	-	-	-	-	
-	316326	-	-	-	-	-	-	-	316326	352
-	-	-	-	-	-	-	-	-	-	S.
-	-	-	-	-	-	-	-	-	-	S1.

TAULU - TABEL 10

Energian tuotanto toimialoittain ja tuotantomuodoittain sekä energian tuotantoon käytetyt polttoaineet vuonna 1986

Energiproduktion enligt näringsgren och produktionsform samt för energiproduktion förbrukade bränslen år 1986

Production of Energi by Branch and Type of Production. Fuels Consumed for Energy Production in 1986

Toimiala/Tuotantomuoto Näringsgren/Produktionsform	Sähkön tuotanto Produktion av el		Lämmön tuotanto Produktion av värme	
	Määrä Mängd mWh	Arvo Värde 1000 mk	Määrä Mängd mWh	Arvo Värde 1000 mk
S2.Tavallinen lauhdutusvoima-Konv. kondenskraft	-	-	-	-
S3.Prosessi lauhdutusvoima-Process kondenskraft	-	-	-	-
S4.Ydin lauhdutusvoima-Kärn kondenskraft	-	-	-	-
S9.Muulla tavalla-På annat sätt	-	-	-	-
Y. Sähkön ja lämmön yhteistuotanto Samproduktion av el och värme	-	-	-	-
Y1.Kaukolämpö vastapaine-Fjärrvärmemottryck	-	-	-	-
Y2.Teollisuuden vastapaine-Industrielt mottryck	-	-	-	-
Y9.Muulla tavalla-På annat sätt	-	-	-	-
L. Lämmön erillistuotanto-Separatprod. av värme	-	-	80817	-
L1.Lämpökeskus, yhdyskunta-Värmecentral, samhälle	-	-	-	-
L2.Höyrykeskus, teollisuus-Värmecentral, industri	-	-	74590	-
L9.Muulla tavalla-På annat sätt	-	-	6227	-
Voimalaitoksen omakäyttö Kraftverkets egenförbruk	1179	-	3775	7564
353 Maaöljyn jalostus Petroleumraffinering	-	-	2146007	82934
S. Sähkön erillistuotanto-Separatproduktion av el	-	-	-	-
S1.Vesivoima-Vattenkraft	-	-	-	-
S2.Tavallinen lauhdutusvoima-Konv. kondenskraft	-	-	-	-
S3.Prosessi lauhdutusvoima-Process kondenskraft	-	-	-	-
S4.Ydin lauhdutusvoima-Kärn kondenskraft	-	-	-	-
S9.Muulla tavalla-På annat sätt	-	-	-	-
Y. Sähkön ja lämmön yhteistuotanto Samproduktion av el och värme	-	-	-	-
Y1.Kaukolämpö vastapaine-Fjärrvärmemottryck	-	-	-	-
Y2.Teollisuuden vastapaine-Industrielt mottryck	-	-	-	-
Y9.Muulla tavalla-På annat sätt	-	-	-	-
L. Lämmön erillistuotanto-Separatprod. av värme	-	-	2146007	-
L1.Lämpökeskus, yhdyskunta-Värmecentral, samhälle	-	-	-	-
L2.Höyrykeskus, teollisuus-Värmecentral, industri	-	-	2043007	-
L9.Muulla tavalla-På annat sätt	-	-	103000	-

Energian tuotantoon käytetyt polttoaineet Bränslen använts i energiproduktion							Sulfiit- ti, sul- faatti l. sulfit, sulfat fl	Muut polttoai- neet Andra bränslen	Polttoai- neet yhteensä Bränslen samman- lagt	TOL/ Tuot. muoto NI/ Prod. formen
Kivihii- let Stenkol- ar Määrä Mängd gJ	Poltto- öljyt Bränn- oljor	Muut öljyt Andra oljor	Maakaasu Naturgas	Muut kassut Andra gaser	Ydin energia Kärn energi	Puu Trä				
-	-	-	-	-	-	-	-	-	S2.	
-	-	-	-	-	-	-	-	-	S3.	
-	-	-	-	-	-	-	-	-	S4.	
-	-	-	-	-	-	-	-	-	S9.	
-	-	-	-	-	-	-	-	-	Y.	
-	-	-	-	-	-	-	-	-	Y1.	
-	-	-	-	-	-	-	-	-	Y2.	
-	-	-	-	-	-	-	-	-	Y9.	
-	316326	-	-	-	-	-	-	316326	L.	
-	-	-	-	-	-	-	-	-	L1.	
-	315768	-	-	-	-	-	-	315768	L2.	
-	558	-	-	-	-	-	-	558	L9.	
-	-	-	-	-	-	-	-	-		
-	1405299	-	-	4040400	-	-	-	1694400	7140099 353	
-	-	-	-	-	-	-	-	-	S.	
-	-	-	-	-	-	-	-	-	S1.	
-	-	-	-	-	-	-	-	-	S2.	
-	-	-	-	-	-	-	-	-	S3.	
-	-	-	-	-	-	-	-	-	S4.	
-	-	-	-	-	-	-	-	-	S9.	
-	-	-	-	-	-	-	-	-	Y.	
-	-	-	-	-	-	-	-	-	Y1.	
-	-	-	-	-	-	-	-	-	Y2.	
-	-	-	-	-	-	-	-	-	Y9.	
-	1405299	-	-	4040400	-	-	-	1694400	7140099	L.
-	-	-	-	-	-	-	-	-	-	L1.
-	1405299	-	-	4040400	-	-	-	-	5445699	L2.
-	-	-	-	-	-	-	-	1694400	1694400	L9.

TAULU - TABEL 10

Energian tuotanto toimialoitain ja tuotantomuodoittain sekä energian tuotantoon käytetyt polttoaineet vuonna 1986

Energiproduktion enligt näringsgren och produktionsform samt för energiproduktion förbrukade bränslen år 1986

Production of Energi by Branch and Type of Production. Fuels Consumed for Energy Production in 1986

Toimiala/Tuotantomuoto Näringsgren/Produktionsform	Sähkön tuotanto Produktion av el		Lämmön tuotanto Produktion av värme	
	Määrä Mängd mWh	Arvo Värde 1000 mk	Määrä Mängd mWh	Arvo Värde 1000 mk
Voimalaitoksen omakäyttö Kraftverkets egenförbruk	20622	-	11430	82934
354 Maaöljy- ja kivihiilituotteiden valm Tillv. av petroleum- och kolprodukt.	-	-	110643	5175
S. Sähkön erillistuotanto-Separatproduktion av el	-	-	-	-
S1.Vesivoima-Vattenkraft	-	-	-	-
S2.Tavallinen lauhdutusvoima-Konv. kondenskraft	-	-	-	-
S3.Prosessi lauhdutusvoima-Process kondenskraft	-	-	-	-
S4.Ydin lauhdutusvoima-Kärn kondenskraft	-	-	-	-
S9.Muulla tavalla-På annat sätt	-	-	-	-
Y. Sähkön ja lämmön yhteistuotanto Samproduktion av el och värme	-	-	-	-
Y1.Kaukolämpö vastapaine-Fjärrvärmemottryck	-	-	-	-
Y2.Teollisuuden vastapaine-Industriellt mottryck	-	-	-	-
Y9.Muulla tavalla-På annat sätt	-	-	-	-
L. Lämmön erillistuotanto-Separatprod. av värme	-	-	110643	-
L1.Lämpökeskus, yhdyskunta-Värmecentral, samhälle	-	-	-	-
L2.Höyrykeskus, teollisuus-Värmecentral, industri	-	-	1013	-
L9.Muulla tavalla-På annat sätt	-	-	109630	-
Voimalaitoksen omakäyttö Kraftverkets egenförbruk	-	-	1401	5175
355 Kumituotteiden valmistus Gummivarutillverkning	-	-	48032	5618
S. Sähkön erillistuotanto-Separatproduktion av el	-	-	-	-
S1.Vesivoima-Vattenkraft	-	-	-	-
S2.Tavallinen lauhdutusvoima-Konv. kondenskraft	-	-	-	-
S3.Prosessi lauhdutusvoima-Process kondenskraft	-	-	-	-
S4.Ydin lauhdutusvoima-Kärn kondenskraft	-	-	-	-
S9.Muulla tavalla-På annat sätt	-	-	-	-
Y. Sähkön ja lämmön yhteistuotanto Samproduktion av el och värme	-	-	-	-
Y1.Kaukolämpö vastapaine-Fjärrvärmemottryck	-	-	-	-

Energian tuotantoon käytetyt polttoaineet
Bränslen använts i energiproduktion

Kivihii- let Stenkol- ar Määrä Mängd gJ	Poltto- öljyt Bränn- oljor	Muut öljyt Andra oljor	Maakaasu Naturgas	Muut kaasut Andra gaser	Ydin energia Kärn energi	Puu Trä	Sulfiit- ti, sul- faatti l. sulfit, sulfat fl	Muut polttoai- neet Andra bränslen	Polttoai- neet yhteensä Bränslen samman- lagt	TOL/ Tuot. muoto NI/ Prod. formen
-	-	-	-	-	-	-	-	-	-	-
-	3939	-	-	-	-	-	-	1350440	1354379	354
-	-	-	-	-	-	-	-	-	-	S.
-	-	-	-	-	-	-	-	-	-	S1.
-	-	-	-	-	-	-	-	-	-	S2.
-	-	-	-	-	-	-	-	-	-	S3.
-	-	-	-	-	-	-	-	-	-	S4.
-	-	-	-	-	-	-	-	-	-	S9.
-	-	-	-	-	-	-	-	-	-	Y.
-	-	-	-	-	-	-	-	-	-	Y1.
-	-	-	-	-	-	-	-	-	-	Y2.
-	-	-	-	-	-	-	-	-	-	Y9.
-	3939	-	-	-	-	-	-	1350440	1354379	L.
-	-	-	-	-	-	-	-	-	-	L1.
-	3939	-	-	-	-	-	-	-	3939	L2.
-	-	-	-	-	-	-	-	1350440	1350440	L9.
-	-	-	-	-	-	-	-	-	-	-
-	198492	-	-	-	-	-	-	-	198492	355
-	-	-	-	-	-	-	-	-	-	S.
-	-	-	-	-	-	-	-	-	-	S1.
-	-	-	-	-	-	-	-	-	-	S2.
-	-	-	-	-	-	-	-	-	-	S3.
-	-	-	-	-	-	-	-	-	-	S4.
-	-	-	-	-	-	-	-	-	-	S9.
-	-	-	-	-	-	-	-	-	-	Y.
-	-	-	-	-	-	-	-	-	-	Y1.

TAULU - TABEL 10

Energian tuotanto toimialoittain ja tuotantomuodoittain sekä energian tuotantoon käytetyt polttoaineet vuonna 1986

Energiproduktion enligt näringsgren och produktionsform samt för energiproduktion förbrukade bränslen år 1986

Production of Energi by Branch and Type of Production. Fuels Consumed for Energy Production in 1986

Toimiala/Tuotantomuoto Näringsgren/Produktionsform	Sähkön tuotanto Produktion av el		Lämmön tuotanto Produktion av värme	
	Määrä Mängd mWh	Arvo Värde 1000 mk	Määrä Mängd mWh	Arvo Värde 1000 mk
Y2.Teollisuuden vastapaine-Industrielt mottryck	-	-	-	-
Y9.Muulla tavalla-På annat sätt	-	-	-	-
L. Lämmön erillistuotanto-Separatprod. av värme	-	-	48032	-
L1.Lämpökeskus, yhdyskunta-Värmecentral, samhälle	-	-	-	-
L2.Höyrykeskus, teollisuus-Värmecentral, industri	-	-	48032	-
L9.Muulla tavalla-På annat sätt	-	-	-	-
Voimalaitoksen omakäyttö Kraftverkets egenförbruk	1175	-	14414	5618
356 Muovituotteiden valmistus Plastvarutillverkning	-	-	3928	471
S. Sähkön erillistuotanto-Separatproduktion av el	-	-	-	-
S1.Vesivoima-Vattenkraft	-	-	-	-
S2.Tavallinen lauhdutusvoima-Konv. kondenskraft	-	-	-	-
S3.Prosessi lauhdutusvoima-Process kondenskraft	-	-	-	-
S4.Ydin lauhdutusvoima-Kärn kondenskraft	-	-	-	-
S9.Muulla tavalla-På annat sätt	-	-	-	-
Y. Sähkön ja lämmön yhteistuotanto Samproduktion av el och värme	-	-	-	-
Y1.Kaukolämpö vastapaine-Fjärrvärmemottryck	-	-	-	-
Y2.Teollisuuden vastapaine-Industrielt mottryck	-	-	-	-
Y9.Muulla tavalla-På annat sätt	-	-	-	-
L. Lämmön erillistuotanto-Separatprod. av värme	-	-	3928	-
L1.Lämpökeskus, yhdyskunta-Värmecentral, samhälle	-	-	-	-
L2.Höyrykeskus, teollisuus-Värmecentral, industri	-	-	3928	-
L9.Muulla tavalla-På annat sätt	-	-	-	-
Voimalaitoksen omakäyttö Kraftverkets egenförbruk	-	-	-	471
36 SAVI- LASI- JA KIVITUOTT. VALMISTUS LER-, GLAS- O. STENPRODUKTSTILLV.	3950	1427	161422	12539
S. Sähkön erillistuotanto-Separatproduktion av el	3950	-	-	-
S1.Vesivoima-Vattenkraft	-	-	-	-

Energian tuotantoon käytetyt polttoaineet		Bränslen använts i energiproduktion					Sulfiit- Muut		Polttoai-		TOL/
Kivihii-	Poltto-	Muut	Maakaasu	Muut	Ydin	Puu	ti, sul-	polttoai-	neet	Tuot.	
let	öljyt	öljyt	Naturgas	kaasut	energia	Trä	faatti l.	neet	yhteensä	muoto	
Stenkol-	Bränn-	Andra		Andra	Kärn		sulfit,	Andra	Bränslen	NI/	
ar	oljor	oljor		gaser	energi		sulfat fl	bränslen	samman-	Prod.	
Määrä									lagt	formen	
Mängd											
gJ											
-	-	-	-	-	-	-	-	-	-	Y2.	
-	-	-	-	-	-	-	-	-	-	Y9.	
-	198492	-	-	-	-	-	-	-	198492	L.	
-	-	-	-	-	-	-	-	-	-	L1.	
-	198492	-	-	-	-	-	-	-	198492	L2.	
-	-	-	-	-	-	-	-	-	-	L9.	
-	-	-	-	-	-	-	-	-	-	-	
-	25781	-	-	-	-	-	-	-	25781	356	
-	-	-	-	-	-	-	-	-	-	S.	
-	-	-	-	-	-	-	-	-	-	S1.	
-	-	-	-	-	-	-	-	-	-	S2.	
-	-	-	-	-	-	-	-	-	-	S3.	
-	-	-	-	-	-	-	-	-	-	S4.	
-	-	-	-	-	-	-	-	-	-	S9.	
-	-	-	-	-	-	-	-	-	-	Y.	
-	-	-	-	-	-	-	-	-	-	Y1.	
-	-	-	-	-	-	-	-	-	-	Y2.	
-	-	-	-	-	-	-	-	-	-	Y9.	
-	25781	-	-	-	-	-	-	-	25781	L.	
-	-	-	-	-	-	-	-	-	-	L1.	
-	25781	-	-	-	-	-	-	-	25781	L2.	
-	-	-	-	-	-	-	-	-	-	L9.	
-	-	-	-	-	-	-	-	-	-	-	
-	509867	267	15575	114733	-	-	-	-	640442	36	
-	55998	-	-	-	-	-	-	-	55998	S.	
-	-	-	-	-	-	-	-	-	-	S1.	

TAULU - TABEL 10

Energian tuotanto toimialoittain ja tuotantomuodoittain sekä energian tuotantoon käytetyt polttoaineet vuonna 1986

Energiproduktion enligt näringsgren och produktionsform samt för energiproduktion förbrukade bränslen år 1986

Production of Energi by Branch and Type of Production. Fuels Consumed for Energy Production in 1986

Toimiala/Tuotantomuoto Näringsgren/Produktionsform	Sähkön tuotanto Produktion av el		Lämmön tuotanto Produktion av värme	
	Määrä Mängd mWh	Arvo Värde 1000 mk	Määrä Mängd mWh	Arvo Värde 1000 mk
S2.Tavallinen lauhdutusvoima-Konv. kondenskraft	370	-	-	-
S3.Prosessi lauhdutusvoima-Process kondenskraft	-	-	-	-
S4.Ydin lauhdutusvoima-Kärn kondenskraft	-	-	-	-
S9.Muulla tavalla-På annat sätt	3580	-	-	-
Y. Sähkön ja lämmön yhteistuotanto Samproduktion av el och värme	-	-	-	-
Y1.Kaukolämpö vastapaine-Fjärrvärmemottryck	-	-	-	-
Y2.Teollisuuden vastapaine-Industriellt mottryck	-	-	-	-
Y9.Muulla tavalla-På annat sätt	-	-	-	-
L. Lämmön erillistuotanto-Separatprod. av värme	-	-	161422	-
L1.Lämpökeskus, yhdyskunta-Värmecentral, samhälle	-	-	2250	-
L2.Höyrykeskus, teollisuus-Värmecentral, industri	-	-	142943	-
L9.Muulla tavalla-På annat sätt	-	-	16229	-
Voimalaitoksen omakäyttö Kraftverkets egenförbruk	1675	1427	21101	12539
361 Posliiniteost.- ja saviastiain valm. Porslins- och lergodstillverkning	-	-	34297	2578
S. Sähkön erillistuotanto-Separatproduktion av el	-	-	-	-
S1.Vesivoima-Vattenkraft	-	-	-	-
S2.Tavallinen lauhdutusvoima-Konv. kondenskraft	-	-	-	-
S3.Prosessi lauhdutusvoima-Process kondenskraft	-	-	-	-
S4.Ydin lauhdutusvoima-Kärn kondenskraft	-	-	-	-
S9.Muulla tavalla-På annat sätt	-	-	-	-
Y. Sähkön ja lämmön yhteistuotanto Samproduktion av el och värme	-	-	-	-
Y1.Kaukolämpö vastapaine-Fjärrvärmemottryck	-	-	-	-
Y2.Teollisuuden vastapaine-Industriellt mottryck	-	-	-	-
Y9.Muulla tavalla-På annat sätt	-	-	-	-
L. Lämmön erillistuotanto-Separatprod. av värme	-	-	34297	-
L1.Lämpökeskus, yhdyskunta-Värmecentral, samhälle	-	-	-	-
L2.Höyrykeskus, teollisuus-Värmecentral, industri	-	-	34297	-
L9.Muulla tavalla-På annat sätt	-	-	-	-

Energian tuotantoon käytetyt polttoaineet Bränslen använts i energiproduktion						Puu Trä	Sulfiit- ti, sul- faatti l. sulfit, sulfat fl	Muut polttoai- neet Andra bränslen	Polttoai- neet yhteensä Bränslen samman- lagt	TOL/ Tuot. muoto NI/ Prod. formen
Kivihii- let Stenkol- ar Määrä Mängd gJ	Poltto- öljyt Bränn- oljor	Muut öljyt Andra oljor	Maakaasu Naturgas	Muut kaasut Andra gaser	Ydin energia Kärn energi					
-	14778	-	-	-	-	-	-	-	14778	S2.
-	-	-	-	-	-	-	-	-	-	S3.
-	-	-	-	-	-	-	-	-	-	S4.
-	41220	-	-	-	-	-	-	-	41220	S9.
-	-	-	-	-	-	-	-	-	-	Y.
-	-	-	-	-	-	-	-	-	-	Y1.
-	-	-	-	-	-	-	-	-	-	Y2.
-	-	-	-	-	-	-	-	-	-	Y9.
-	453869	267	15575	114733	-	-	-	-	584444	L.
-	13271	-	-	-	-	-	-	-	13271	L1.
-	384246	267	15575	112768	-	-	-	-	512856	L2.
-	56352	-	-	1965	-	-	-	-	58317	L9.
-	-	-	-	-	-	-	-	-	-	-
-	10584	267	-	112768	-	-	-	-	123619	361
-	-	-	-	-	-	-	-	-	-	S.
-	-	-	-	-	-	-	-	-	-	S1.
-	-	-	-	-	-	-	-	-	-	S2.
-	-	-	-	-	-	-	-	-	-	S3.
-	-	-	-	-	-	-	-	-	-	S4.
-	-	-	-	-	-	-	-	-	-	S9.
-	-	-	-	-	-	-	-	-	-	Y.
-	-	-	-	-	-	-	-	-	-	Y1.
-	-	-	-	-	-	-	-	-	-	Y2.
-	-	-	-	-	-	-	-	-	-	Y9.
-	10584	267	-	112768	-	-	-	-	123619	L.
-	-	-	-	-	-	-	-	-	-	L1.
-	10584	267	-	112768	-	-	-	-	123619	L2.
-	-	-	-	-	-	-	-	-	-	L9.

TAULU - TABEL 10

Energian tuotanto toimialoittain ja tuotantomuodoittain sekä energian tuotantoon käytetyt polttoaineet vuonna 1986

Energiproduktion enligt näringsgren och produktionsform samt för energiproduktion förbrukade bränslen år 1986

Production of Energi by Branch and Type of Production. Fuels Consumed for Energy Production in 1986

Toimiala/Tuotantomuoto Näringsgren/Produktionsform		Sähkön tuotanto Produktion av el		Lämmön tuotanto Produktion av värme	
		Määrä Mängd mWh	Arvo Värde 1000 mk	Määrä Mängd mWh	Arvo Värde 1000 mk
	Voimalaitoksen omakäyttö Kraftverkets egenförbruk	1417	-	10866	2578
362	Lasin ja lasituotteiden valmistus Glas- och glasvarutillverkning	-	-	37420	2717
	S. Sähkön erillistuotanto-Separatproduktion av el	-	-	-	-
	S1.Vesivoima-Vattenkraft	-	-	-	-
	S2.Tavallinen lauhdutusvoima-Konv. kondenskraft	-	-	-	-
	S3.Prosessi lauhdutusvoima-Process kondenskraft	-	-	-	-
	S4.Ydin lauhdutusvoima-Kärn kondenskraft	-	-	-	-
	S9.Muulla tavalla-På annat sätt	-	-	-	-
	Y. Sähkön ja lämmön yhteistuotanto Samproduktion av el och värme	-	-	-	-
	Y1.Kaukolämpö vastapaine-Fjärrvärmemottryck	-	-	-	-
	Y2.Teollisuuden vastapaine-Industriellt mottryck	-	-	-	-
	Y9.Muulla tavalla-På annat sätt	-	-	-	-
	L. Lämmön erillistuotanto-Separatprod. av värme	-	-	37420	-
	L1.Lämpökeskus, yhdyskunta-Värmecentral, samhälle	-	-	1850	-
	L2.Höyrykeskus, teollisuus-Värmecentral, industri	-	-	35570	-
	L9.Muulla tavalla-På annat sätt	-	-	-	-
	Voimalaitoksen omakäyttö Kraftverkets egenförbruk	-	-	8065	2717
369	Muu savi- ja kivit tuotteiden valm. Annan ler- och stenproduktillv.	3950	1427	89705	7244
	S. Sähkön erillistuotanto-Separatproduktion av el	3950	-	-	-
	S1.Vesivoima-Vattenkraft	-	-	-	-
	S2.Tavallinen lauhdutusvoima-Konv. kondenskraft	370	-	-	-
	S3.Prosessi lauhdutusvoima-Process kondenskraft	-	-	-	-
	S4.Ydin lauhdutusvoima-Kärn kondenskraft	-	-	-	-
	S9.Muulla tavalla-På annat sätt	3580	-	-	-
	Y. Sähkön ja lämmön yhteistuotanto Samproduktion av el och värme	-	-	-	-
	Y1.Kaukolämpö vastapaine-Fjärrvärmemottryck	-	-	-	-

Energian tuotantoon käytetyt polttoaineet
Bränslen använts i energiproduktion

Kivihii- let Stenkol- ar Määrä Mängd gJ	Poltto- öljyt öljor	Muut öljyt Andra öljor	Maakaasu Naturgas	Muut kaasut Andra gaser	Ydin energia Kärn energi	Puu Trä	Sulfiit- ti, sul- faatti l. sulfit, sulfat fl	Muut polttoai- neet Andra bränslen	Polttoai- neet yhteensä Bränslen samman- lagt	TOL/ Tuot. muoto NI/ Prod. formen
-	-	-	-	-	-	-	-	-	-	-
-	107363	-	15575	-	-	-	-	-	122938	362
-	-	-	-	-	-	-	-	-	-	S.
-	-	-	-	-	-	-	-	-	-	S1.
-	-	-	-	-	-	-	-	-	-	S2.
-	-	-	-	-	-	-	-	-	-	S3.
-	-	-	-	-	-	-	-	-	-	S4.
-	-	-	-	-	-	-	-	-	-	S9.
-	-	-	-	-	-	-	-	-	-	Y.
-	-	-	-	-	-	-	-	-	-	Y1.
-	-	-	-	-	-	-	-	-	-	Y2.
-	-	-	-	-	-	-	-	-	-	Y9.
-	107363	-	15575	-	-	-	-	-	122938	L.
-	11120	-	-	-	-	-	-	-	11120	L1.
-	96243	-	15575	-	-	-	-	-	111818	L2.
-	-	-	-	-	-	-	-	-	-	L9.
-	-	-	-	-	-	-	-	-	-	-
-	391920	-	-	1965	-	-	-	-	393885	369
-	55998	-	-	-	-	-	-	-	55998	S.
-	-	-	-	-	-	-	-	-	-	S1.
-	14778	-	-	-	-	-	-	-	14778	S2.
-	-	-	-	-	-	-	-	-	-	S3.
-	-	-	-	-	-	-	-	-	-	S4.
-	41220	-	-	-	-	-	-	-	41220	S9.
-	-	-	-	-	-	-	-	-	-	Y.
-	-	-	-	-	-	-	-	-	-	Y1.

TAULU - TABEL 10

Energian tuotanto toimialoittain ja tuotantomuodoittain sekä energian tuotantoon käytetyt polttoaineet vuonna 1986

Energiproduktion enligt näringsgren och produktionsform samt för energiproduktion förbrukade bränslen år 1986

Production of Energi by Branch and Type of Production. Fuels Consumed for Energy Production in 1986

Toimiala/Tuotantomuoto Näringsgren/Produktionsform	Sähkön tuotanto Produktion av el		Lämmön tuotanto Produktion av värme	
	Määrä Mängd mWh	Arvo Värde 1000 mk	Määrä Mängd mWh	Arvo Värde 1000 mk
Y2.Teollisuuden vastapaine-Industrielt mottryck	-	-	-	-
Y9.Muulla tavalla-På annat sätt	-	-	-	-
L. Lämmön erillistuotanto-Separatprod. av värme	-	-	89705	-
L1.Lämpökeskus, yhdyskunta-Värmecentral, samhälle	-	-	400	-
L2.Höyrykeskus, teollisuus-Värmecentral, industri	-	-	73076	-
L9.Muulla tavalla-På annat sätt	-	-	16229	-
Voimalaitoksen omakäyttö Kraftverkets egenförbruk	258	1427	2170	7244
37 METALLIEN VALMISTUS METALLFRAMSTÄLLNING	490	142	584010	31458
S. Sähkön erillistuotanto-Separatproduktion av el	490	-	-	-
S1.Vesivoima-Vattenkraft	490	-	-	-
S2.Tavallinen lauhdutusvoima-Konv. kondenskraft	-	-	-	-
S3.Prosessi lauhdutusvoima-Process kondenskraft	-	-	-	-
S4.Ydin lauhdutusvoima-Kärn kondenskraft	-	-	-	-
S9.Muulla tavalla-På annat sätt	-	-	-	-
Y. Sähkön ja lämmön yhteistuotanto Samproduktion av el och värme	-	-	-	-
Y1.Kaukolämpö vastapaine-Fjärrvärmemottryck	-	-	-	-
Y2.Teollisuuden vastapaine-Industrielt mottryck	-	-	-	-
Y9.Muulla tavalla-På annat sätt	-	-	-	-
L. Lämmön erillistuotanto-Separatprod. av värme	-	-	584010	-
L1.Lämpökeskus, yhdyskunta-Värmecentral, samhälle	-	-	104556	-
L2.Höyrykeskus, teollisuus-Värmecentral, industri	-	-	479454	-
L9.Muulla tavalla-På annat sätt	-	-	-	-
Voimalaitoksen omakäyttö Kraftverkets egenförbruk	8788	142	34105	31458
371 Raudan, teräksen ja ferroseost.valm. Järn-, stål- o. ferrolegeringsframst	490	142	507078	24105
S. Sähkön erillistuotanto-Separatproduktion av el	490	-	-	-
S1.Vesivoima-Vattenkraft	490	-	-	-

Energian tuotantoon käytetyt polttoaineet Bränslen använts i energiproduktion							Sulfiit- ti, sul- faatti l. sulfit, sulfat fl	Muut polttoai- neet Andra bränslen	Polttuai- neet yhteensä Bränslen samman- lagt	TOL/ Tuot. muoto NI/ Prod. formen
Kivihii- let Stenkol- ar Määrä Mängd gJ	Poltto- öljyt Bränn- oljor	Muut öljyt Andra oljor	Maakaasu Naturgas	Muut kaasut Andra gaser	Ydin energia Kärn energi	Puu Trä				
-	-	-	-	-	-	-	-	-	Y2.	
-	-	-	-	-	-	-	-	-	Y9.	
-	335922	-	-	1965	-	-	-	337887	L.	
-	2151	-	-	-	-	-	-	2151	L1.	
-	277419	-	-	-	-	-	-	277419	L2.	
-	56352	-	-	1965	-	-	-	58317	L9.	
-	-	-	-	-	-	-	-	-	-	
-	1828470	-	-	414319	-	-	-	114840 2357629	37	
-	-	-	-	-	-	-	-	-	S.	
-	-	-	-	-	-	-	-	-	S1.	
-	-	-	-	-	-	-	-	-	S2.	
-	-	-	-	-	-	-	-	-	S3.	
-	-	-	-	-	-	-	-	-	S4.	
-	-	-	-	-	-	-	-	-	S9.	
-	-	-	-	-	-	-	-	-	Y.	
-	-	-	-	-	-	-	-	-	Y1.	
-	-	-	-	-	-	-	-	-	Y2.	
-	-	-	-	-	-	-	-	-	Y9.	
-	1828470	-	-	414319	-	-	-	114840 2357629	L.	
-	301493	-	-	-	-	-	-	301493	L1.	
-	1526977	-	-	414319	-	-	-	114840 2056136	L2.	
-	-	-	-	-	-	-	-	-	L9.	
-	-	-	-	-	-	-	-	-	-	
-	1736864	-	-	343861	-	-	-	2080725 371		
-	-	-	-	-	-	-	-	-	S.	
-	-	-	-	-	-	-	-	-	S1.	

TAULU - TABEL 10

Energian tuotanto toimialoittain ja tuotantomuodoittain sekä energian tuotantoon käytetyt polttoaineet vuonna 1986

Energiproduktion enligt näringsgren och produktionsform samt för energiproduktion förbrukade bränslen år 1986

Production of Energi by Branch and Type of Production. Fuels Consumed for Energy Production in 1986

Toimiala/Tuotantomuoto Näringsgren/Produktionsform	Sähkön tuotanto Produktion av el		Lämmön tuotanto Produktion av värme	
	Määrä Mängd mWh	Arvo Värde 1000 mk	Määrä Mängd mWh	Arvo Värde 1000 mk
S2.Tavallinen lauhdutusvoima-Konv. kondenskraft	-	-	-	-
S3.Prosessi lauhdutusvoima-Process kondenskraft	-	-	-	-
S4.Ydin lauhdutusvoima-Kärn kondenskraft	-	-	-	-
S9.Muulla tavalla-Pä annat sätt	-	-	-	-
Y. Sähkön ja lämmön yhteistuotanto Samproduktion av el och värme	-	-	-	-
Y1.Kaukolämpö vastapaine-Fjärrvärmemottryck	-	-	-	-
Y2.Teollisuuden vastapaine-Industrielt mottryck	-	-	-	-
Y9.Muulla tavalla-Pä annat sätt	-	-	-	-
L. Lämmön erillistuotanto-Separatprod. av värme	-	-	507078	-
L1.Lämpökeskus, yhdyskunta-Värmecentral, samhälle	-	-	104556	-
L2.Höyrykeskus, teollisuus-Värmecentral, industri	-	-	402522	-
L9.Muulla tavalla-Pä annat sätt	-	-	-	-
Voimalaitoksen omakäyttö Kraftverkets egenförbruk	8788	142	34105	24105
372 Muiden metallien valmistus Framställning av icke-järnmetaller	-	-	76932	7353
S. Sähkön erillistuotanto-Separatproduktion av el	-	-	-	-
S1.Vesivoima-Vattenkraft	-	-	-	-
S2.Tavallinen lauhdutusvoima-Konv. kondenskraft	-	-	-	-
S3.Prosessi lauhdutusvoima-Process kondenskraft	-	-	-	-
S4.Ydin lauhdutusvoima-Kärn kondenskraft	-	-	-	-
S9.Muulla tavalla-Pä annat sätt	-	-	-	-
Y. Sähkön ja lämmön yhteistuotanto Samproduktion av el och värme	-	-	-	-
Y1.Kaukolämpö vastapaine-Fjärrvärmemottryck	-	-	-	-
Y2.Teollisuuden vastapaine-Industrielt mottryck	-	-	-	-
Y9.Muulla tavalla-Pä annat sätt	-	-	-	-
L. Lämmön erillistuotanto-Separatprod. av värme	-	-	76932	-
L1.Lämpökeskus, yhdyskunta-Värmecentral, samhälle	-	-	-	-
L2.Höyrykeskus, teollisuus-Värmecentral, industri	-	-	76932	-
L9.Muulla tavalla-Pä annat sätt	-	-	-	-

Energian tuotantoon käytetyt polttoaineet
Bränslen använts i energiproduktion

Kivihii- let Stenkol- ar Määrä Mängd gJ	Poltto- öljyt Bränn- oljor	Muut öljyt Andra oljor	Maakaasu Naturgas	Muut kaasut Andra gaser	Ydin energia Kärn energi	Puu Trä	Sulfiit- ti, sul- faatti l. sulfit, sulfat fl	Muut polttoai- neet Andra bränslen	Polttuai- neet yhteensä Bränslen samman- lagt	TOL/ Tuot. muoto NI/ Prod. formen
-	-	-	-	-	-	-	-	-	-	S2.
-	-	-	-	-	-	-	-	-	-	S3.
-	-	-	-	-	-	-	-	-	-	S4.
-	-	-	-	-	-	-	-	-	-	S9.
-	-	-	-	-	-	-	-	-	-	Y.
-	-	-	-	-	-	-	-	-	-	Y1.
-	-	-	-	-	-	-	-	-	-	Y2.
-	-	-	-	-	-	-	-	-	-	Y9.
-	1736864	-	-	343861	-	-	-	-	2080725	L.
-	301493	-	-	-	-	-	-	-	301493	L1.
-	1435371	-	-	343861	-	-	-	-	1779232	L2.
-	-	-	-	-	-	-	-	-	-	L9.
-	-	-	-	-	-	-	-	-	-	-
-	91606	-	-	70458	-	-	-	114840	276904	372
-	-	-	-	-	-	-	-	-	-	S.
-	-	-	-	-	-	-	-	-	-	S1.
-	-	-	-	-	-	-	-	-	-	S2.
-	-	-	-	-	-	-	-	-	-	S3.
-	-	-	-	-	-	-	-	-	-	S4.
-	-	-	-	-	-	-	-	-	-	S9.
-	-	-	-	-	-	-	-	-	-	Y.
-	-	-	-	-	-	-	-	-	-	Y1.
-	-	-	-	-	-	-	-	-	-	Y2.
-	-	-	-	-	-	-	-	-	-	Y9.
-	91606	-	-	70458	-	-	-	114840	276904	L.
-	-	-	-	-	-	-	-	-	-	L1.
-	91606	-	-	70458	-	-	-	114840	276904	L2.
-	-	-	-	-	-	-	-	-	-	L9.

TAULU - TABEL 10

Energian tuotanto toimialoittain ja tuotantomuodoittain sekä energian tuotantoon käytetyt polttoaineet vuonna 1986

Energiproduktion enligt näringsgren och produktionsform samt för energiproduktion förbrukade bränslen år 1986

Production of Energi by Branch and Type of Production. Fuels Consumed for Energy Production in 1986

Toimiala/Tuotantomuoto Näringsgren/Produktionsform	Sähkön tuotanto Produktion av el		Lämmön tuotanto Produktion av värme	
	Määrä Mängd mWh	Arvo Värde 1000 mk	Määrä Mängd mWh	Arvo Värde 1000 mk
Voimalaitoksen omakäyttö Kraftverkets egenförbruk	-	-	-	7353
38 METALLI- JA KONEPAJATUOTT. VALM. VERKSTADSVARUTILLVERKNING	7382	614	287702	27859
S. Sähkön erillistuotanto-Separatproduktion av el	7382	-	-	-
S1.Vesivoima-Vattenkraft	2281	-	-	-
S2.Tavallinen lauhdutusvoima-Konv. kondenskraft	-	-	-	-
S3.Prosessi lauhdutusvoima-Process kondenskraft	-	-	-	-
S4.Ydin lauhdutusvoima-Kärn kondenskraft	-	-	-	-
S9.Muulla tavalla-På annat sätt	5101	-	-	-
Y. Sähkön ja lämmön yhteistuotanto Samproduktion av el och värme	-	-	-	-
Y1.Kaukolämpö vastapaine-Fjärrvärmemottryck	-	-	-	-
Y2.Teollisuuden vastapaine-Industriellt mottryck	-	-	-	-
Y9.Muulla tavalla-På annat sätt	-	-	-	-
L. Lämmön erillistuotanto-Separatprod. av värme	-	-	287702	-
L1.Lämpökeskus, yhdyskunta-Värmecentral, samhälle	-	-	79882	-
L2.Höyrykeskus, teollisuus-Värmecentral, industri	-	-	203489	-
L9.Muulla tavalla-På annat sätt	-	-	4331	-
Voimalaitoksen omakäyttö Kraftverkets egenförbruk	4752	614	31182	27859
381 Metallituotteiden valmistus Metallvarutillverkning	2501	59	27379	2991
S. Sähkön erillistuotanto-Separatproduktion av el	2501	-	-	-
S1.Vesivoima-Vattenkraft	2281	-	-	-
S2.Tavallinen lauhdutusvoima-Konv. kondenskraft	-	-	-	-
S3.Prosessi lauhdutusvoima-Process kondenskraft	-	-	-	-
S4.Ydin lauhdutusvoima-Kärn kondenskraft	-	-	-	-
S9.Muulla tavalla-På annat sätt	220	-	-	-
Y. Sähkön ja lämmön yhteistuotanto Samproduktion av el och värme	-	-	-	-
Y1.Kaukolämpö vastapaine-Fjärrvärmemottryck	-	-	-	-

Energian tuotantoon käytetyt polttoaineet Bränslen använts i energiproduktion								Sulfiit- ti, sul- faatti l. sulfit, sulfat fl	Muut polttoai- neet Andra bränslen	Polttoai- neet yhteensä Bränslen samman- lagt	TOL/ Tuot. muoto NI/ Prod. formen
Kivihii- let Stenkol- ar Määrä Mängd gJ	Poltto- öljyt Bränn- oljor	Muut öljyt Andra oljor	Maakaasu Naturgas	Muut kaasut Andra gaser	Ydin energia Kärn energi	Puu Trä					
-	-	-	-	-	-	-	-	-	-	-	-
-	1129163	1417	-	2823	-	7503	-	-	-	1140906	38
-	20507	-	-	-	-	-	-	-	-	20507	S.
-	-	-	-	-	-	-	-	-	-	-	S1.
-	-	-	-	-	-	-	-	-	-	-	S2.
-	-	-	-	-	-	-	-	-	-	-	S3.
-	-	-	-	-	-	-	-	-	-	-	S4.
-	20507	-	-	-	-	-	-	-	-	20507	S9.
-	-	-	-	-	-	-	-	-	-	-	Y.
-	-	-	-	-	-	-	-	-	-	-	Y1.
-	-	-	-	-	-	-	-	-	-	-	Y2.
-	-	-	-	-	-	-	-	-	-	-	Y9.
-	1108656	1417	-	2823	-	7503	-	-	-	1120399	L.
-	284127	1417	-	-	-	7303	-	-	-	292847	L1.
-	811929	-	-	-	-	200	-	-	-	812129	L2.
-	12600	-	-	2823	-	-	-	-	-	15423	L9.
-	-	-	-	-	-	-	-	-	-	-	-
-	103205	-	-	2823	-	-	-	-	-	106028	381
-	1096	-	-	-	-	-	-	-	-	1096	S.
-	-	-	-	-	-	-	-	-	-	-	S1.
-	-	-	-	-	-	-	-	-	-	-	S2.
-	-	-	-	-	-	-	-	-	-	-	S3.
-	-	-	-	-	-	-	-	-	-	-	S4.
-	1096	-	-	-	-	-	-	-	-	1096	S9.
-	-	-	-	-	-	-	-	-	-	-	Y.
-	-	-	-	-	-	-	-	-	-	-	Y1.

TAULU - TABEL 10

Energian tuotanto toimialoittain ja tuotantomuodoittain sekä energian tuotantoon käytetyt polttoaineet vuonna 1986

Energiproduktion enligt näringsgren och produktionsform samt för energiproduktion förbrukade bränslen år 1986

Production of Energi by Branch and Type of Production. Fuels Consumed for Energy Production in 1986

Toimiala/Tuotantomuoto Näringsgren/Produktionsform		Sähkön tuotanto Produktion av el		Lämmön tuotanto Produktion av värme	
		Määrä Mängd mWh	Arvo Värde 1000 mk	Määrä Mängd mWh	Arvo Värde 1000 mk
	Y2.Teollisuuden vastapaine-Industrielt mottryck	-	-	-	-
	Y9.Muulla tavalla-På annat sätt	-	-	-	-
	L. Lämmön erillistuotanto-Separatprod. av värme	-	-	27379	-
	L1.Lämpökeskus, yhdyskunta-Värmecentral, samhälle	-	-	2862	-
	L2.Höyrykeskus, teollisuus-Värmecentral, industri	-	-	20186	-
	L9.Muulla tavalla-På annat sätt	-	-	4331	-
	Voimalaitoksen omakäyttö Kraftverkets egenförbruk	152	59	3550	2991
382	Koneiden valmistus Maskintillverkning	280	50	59196	6459
	S. Sähkön erillistuotanto-Separatproduktion av el	280	-	-	-
	S1.Vesivoima-Vattenkraft	-	-	-	-
	S2.Tavallinen lauhdutusvoima-Konv. kondenskraft	-	-	-	-
	S3.Prosessi lauhdutusvoima-Process kondenskraft	-	-	-	-
	S4.Ydin lauhdutusvoima-Kärn kondenskraft	-	-	-	-
	S9.Muulla tavalla-På annat sätt	280	-	-	-
	Y. Sähkön ja lämmön yhteistuotanto Samproduktion av el och värme	-	-	-	-
	Y1.Kaukolämpö vastapaine-Fjärrvärmemottryck	-	-	-	-
	Y2.Teollisuuden vastapaine-Industrielt mottryck	-	-	-	-
	Y9.Muulla tavalla-På annat sätt	-	-	-	-
	L. Lämmön erillistuotanto-Separatprod. av värme	-	-	59196	-
	L1.Lämpökeskus, yhdyskunta-Värmecentral, samhälle	-	-	21811	-
	L2.Höyrykeskus, teollisuus-Värmecentral, industri	-	-	37385	-
	L9.Muulla tavalla-På annat sätt	-	-	-	-
	Voimalaitoksen omakäyttö Kraftverkets egenförbruk	54	50	99	6459
383	Sähkötekniisten tuotteiden valmistus Tillverkning av elektriska produkter	-	-	6918	502
	S. Sähkön erillistuotanto-Separatproduktion av el	-	-	-	-
	S1.Vesivoima-Vattenkraft	-	-	-	-

Energian tuotantoon käytetyt polttoaineet Bränslen använts i energiproduktion							Sulfiit- ti, sul- faatti l. sulfit, sulfat fi	Muut polttoai- neet Andra bränslen	Polttuai- neet yhteensä Bränslen samman- lagt	TOL/ Tuot. muoto NI/ Prod. formen
Kivihii- let Stenkol- ar Määrä Mängd gJ	Poltto- öljyt Bränn- oljor	Muut öljyt Andra oljor	Maakaasu Naturgas	Muut kaasut Andra gaser	Ydin energia Kärn energi	Puu Trä				
-	-	-	-	-	-	-	-	-	Y2.	
-	-	-	-	-	-	-	-	-	Y9.	
-	102109	-	-	2823	-	-	-	104932	L.	
-	10692	-	-	-	-	-	-	10692	L1.	
-	78817	-	-	-	-	-	-	78817	L2.	
-	12600	-	-	2823	-	-	-	15423	L9.	
-	-	-	-	-	-	-	-	-	-	
-	243710	-	-	-	-	7303	-	251013	382	
-	1843	-	-	-	-	-	-	1843	S.	
-	-	-	-	-	-	-	-	-	S1.	
-	-	-	-	-	-	-	-	-	S2.	
-	-	-	-	-	-	-	-	-	S3.	
-	-	-	-	-	-	-	-	-	S4.	
-	1843	-	-	-	-	-	-	1843	S9.	
-	-	-	-	-	-	-	-	-	Y.	
-	-	-	-	-	-	-	-	-	Y1.	
-	-	-	-	-	-	-	-	-	Y2.	
-	-	-	-	-	-	-	-	-	Y9.	
-	241867	-	-	-	-	7303	-	249170	L.	
-	74639	-	-	-	-	7303	-	81942	L1.	
-	167228	-	-	-	-	-	-	167228	L2.	
-	-	-	-	-	-	-	-	-	L9.	
-	-	-	-	-	-	-	-	-	-	
-	20327	-	-	-	-	-	-	20327	383	
-	-	-	-	-	-	-	-	-	S.	
-	-	-	-	-	-	-	-	-	S1.	

TAULU - TABEL 10

Energian tuotanto toimialoittain ja tuotantomuodoittain sekä energian tuotantoon käytetyt polttoaineet vuonna 1986

Energiproduktion enligt näringsgren och produktionsform samt för energiproduktion förbrukade bränslen år 1986

Production of Energi by Branch and Type of Production. Fuels Consumed for Energy Production in 1986

Toimiala/Tuotantomuoto Näringsgren/Produktionsform	Sähkön tuotanto Produktion av el		Lämmön tuotanto Produktion av värme	
	Määrä Mängd mWh	Arvo Värde 1000 mk	Määrä Mängd mWh	Arvo Värde 1000 mk
S2.Tavallinen lauhdutusvoima-Konv. kondenskraft	-	-	-	-
S3.Prosessi lauhdutusvoima-Process kondenskraft	-	-	-	-
S4.Ydin lauhdutusvoima-Kärn kondenskraft	-	-	-	-
S9.Muulla tavalla-På annat sätt	-	-	-	-
Y. Sähkön ja lämmön yhteistuotanto Samproduktion av el och värme	-	-	-	-
Y1.Kaukolämpö vastapaine-Fjärrvärmemottryck	-	-	-	-
Y2.Teollisuuden vastapaine-Industrielt mottryck	-	-	-	-
Y9.Muulla tavalla-På annat sätt	-	-	-	-
L. Lämmön erillistuotanto-Separatprod. av värme	-	-	6918	-
L1.Lämpökeskus, yhdyskunta-Värmecentral, samhälle	-	-	1900	-
L2.Höyrykeskus, teollisuus-Värmecentral, industri	-	-	5018	-
L9.Muulla tavalla-På annat sätt	-	-	-	-
Voimalaitoksen omakäyttö Kraftverkets egenförbruk	908	-	520	502
384 Kulkuneuvojen valmistus Transportmedelstillverkning	4601	505	192834	17807
S. Sähkön erillistuotanto-Separatproduktion av el	4601	-	-	-
S1.Vesivoima-Vattenkraft	-	-	-	-
S2.Tavallinen lauhdutusvoima-Konv. kondenskraft	-	-	-	-
S3.Prosessi lauhdutusvoima-Process kondenskraft	-	-	-	-
S4.Ydin lauhdutusvoima-Kärn kondenskraft	-	-	-	-
S9.Muulla tavalla-På annat sätt	4601	-	-	-
Y. Sähkön ja lämmön yhteistuotanto Samproduktion av el och värme	-	-	-	-
Y1.Kaukolämpö vastapaine-Fjärrvärmemottryck	-	-	-	-
Y2.Teollisuuden vastapaine-Industrielt mottryck	-	-	-	-
Y9.Muulla tavalla-På annat sätt	-	-	-	-
L. Lämmön erillistuotanto-Separatprod. av värme	-	-	192834	-
L1.Lämpökeskus, yhdyskunta-Värmecentral, samhälle	-	-	53309	-
L2.Höyrykeskus, teollisuus-Värmecentral, industri	-	-	139525	-
L9.Muulla tavalla-På annat sätt	-	-	-	-

Energian tuotantoon käytetyt polttoaineet							Sulfiit-	Muut	Polttoai-	TOL/
Bränslen använts i energiproduktion							ti, sul-	polttoai-	neet	Tuot.
Kivihii-	Poltto-	Muut	Maakaasu	Muut	Ydin	Puu	faatti l.	neet	yhteensä	muoto
let	öljyt	öljyt	Naturgas	kaasut	energia	Trä	sulfit,	Andra	Bränslen	NI/
Stenkol-	Bränn-	Andra		Andra	Kärn		sulfat fl	bränslen	samman-	Prod.
ar	oljor	oljor		gaser	energi			lagt	lagt	formen
Määrä										
Mängd										
gJ										
-	-	-	-	-	-	-	-	-	-	S2.
-	-	-	-	-	-	-	-	-	-	S3.
-	-	-	-	-	-	-	-	-	-	S4.
-	-	-	-	-	-	-	-	-	-	S9.
-	-	-	-	-	-	-	-	-	-	Y.
-	-	-	-	-	-	-	-	-	-	Y1.
-	-	-	-	-	-	-	-	-	-	Y2.
-	-	-	-	-	-	-	-	-	-	Y9.
-	20327	-	-	-	-	-	-	-	20327	L.
-	6983	-	-	-	-	-	-	-	6983	L1.
-	13344	-	-	-	-	-	-	-	13344	L2.
-	-	-	-	-	-	-	-	-	-	L9.
-	-	-	-	-	-	-	-	-	-	
-	756846	1417	-	-	-	200	-	-	758463	384
-	17568	-	-	-	-	-	-	-	17568	S.
-	-	-	-	-	-	-	-	-	-	S1.
-	-	-	-	-	-	-	-	-	-	S2.
-	-	-	-	-	-	-	-	-	-	S3.
-	-	-	-	-	-	-	-	-	-	S4.
-	17568	-	-	-	-	-	-	-	17568	S9.
-	-	-	-	-	-	-	-	-	-	Y.
-	-	-	-	-	-	-	-	-	-	Y1.
-	-	-	-	-	-	-	-	-	-	Y2.
-	-	-	-	-	-	-	-	-	-	Y9.
-	739278	1417	-	-	-	200	-	-	740895	L.
-	191813	1417	-	-	-	-	-	-	193230	L1.
-	547465	-	-	-	-	200	-	-	547665	L2.
-	-	-	-	-	-	-	-	-	-	L9.

TAULU - TABEL 10

Energian tuotanto toimialoittain ja tuotantomuodoittain sekä energian tuotantoon käytetyt polttoaineet vuonna 1986

Energiproduktion enligt näringsgren och produktionsform samt för energiproduktion förbrukade bränslen år 1986

Production of Energi by Branch and Type of Production. Fuels Consumed for Energy Production in 1986

Toimiala/Tuotantomuoto Näringsgren/Produktionsform		Sähkön tuotanto Produktion av el		Lämmön tuotanto Produktion av värme	
		Määrä Mängd mWh	Arvo Värde 1000 mk	Määrä Mängd mWh	Arvo Värde 1000 mk
	Voimalaitoksen omakäyttö Kraftverkets egenförbruk	3638	505	27013	17807
385	Instrumenttien yms. valmistus Tillverkning av instrument m.m.	-	-	1375	100
	S. Sähkön erillistuotanto-Separatproduktion av el	-	-	-	-
	S1.Vesivoima-Vattēnkraft	-	-	-	-
	S2.Tavallinen lauhdutusvoima-Konv. kondenskraft	-	-	-	-
	S3.Prosessi lauhdutusvoima-Process kondenskraft	-	-	-	-
	S4.Ydin lauhdutusvoima-Kärn kondenskraft	-	-	-	-
	S9.Muulla tavalla-Pä annat sätt	-	-	-	-
	Y. Sähkön ja lämmön yhteistuotanto Samproduktion av el och värme	-	-	-	-
	Y1.Kaukolämpö vastapaine-Fjärrvärmemottryck	-	-	-	-
	Y2.Teollisuuden vastapaine-Industrielt mottryck	-	-	-	-
	Y9.Muulla tavalla-Pä annat sätt	-	-	-	-
	L. Lämmön erillistuotanto-Separatprod. av värme	-	-	1375	-
	L1.Lämpökeskus, yhdyskunta-Värmecentral, samhälle	-	-	-	-
	L2.Höyrykeskus, teollisuus-Värmecentral, industri	-	-	1375	-
	L9.Muulla tavalla-Pä annat sätt	-	-	-	-
	Voimalaitoksen omakäyttö Kraftverkets egenförbruk	-	-	-	100
39	MUU VALMISTUS ANNAN TILLVERKNING	-	-	2900	226
	S. Sähkön erillistuotanto-Separatproduktion av el	-	-	-	-
	S1.Vesivoima-Vattenkraft	-	-	-	-
	S2.Tavallinen lauhdutusvoima-Konv. kondenskraft	-	-	-	-
	S3.Prosessi lauhdutusvoima-Process kondenskraft	-	-	-	-
	S4.Ydin lauhdutusvoima-Kärn kondenskraft	-	-	-	-
	S9.Muulla tavalla-Pä annat sätt	-	-	-	-
	Y. Sähkön ja lämmön yhteistuotanto Samproduktion av el och värme	-	-	-	-
	Y1.Kaukolämpö vastapaine-Fjärrvärmemottryck	-	-	-	-

Energian tuotantoon käytetyt polttoaineet							Sulfiit-	Muut	Polttoai-	TOL/
Bränslen använts i energiproduktion							ti, sul-	polttoai-	neet	Tuot.
Kivihii-	Poltto-	Muut	Maakaasu	Muut	Ydin	Puu	faatti l.	neet	yhteensä	muoto
let	öljyt	öljyt	Naturgas	kaasut	energia	Trä	sulfit,	Andra	Bränslen	NI/
Stenkol-	Bränn-	Andra		Andra	Kärn		sulfat fl	bränslen	samman-	Prod.
ar	oljor	oljor		gaser	energi			lagt	lagt	formen
Määrä										
Mängd										
gJ										
-	-	-	-	-	-	-	-	-	-	-
-	5075	-	-	-	-	-	-	-	5075	385
-	-	-	-	-	-	-	-	-	-	S.
-	-	-	-	-	-	-	-	-	-	S1.
-	-	-	-	-	-	-	-	-	-	S2.
-	-	-	-	-	-	-	-	-	-	S3.
-	-	-	-	-	-	-	-	-	-	S4.
-	-	-	-	-	-	-	-	-	-	S9.
-	-	-	-	-	-	-	-	-	-	Y.
-	-	-	-	-	-	-	-	-	-	Y1.
-	-	-	-	-	-	-	-	-	-	Y2.
-	-	-	-	-	-	-	-	-	-	Y9.
-	5075	-	-	-	-	-	-	-	5075	L.
-	-	-	-	-	-	-	-	-	-	L1.
-	5075	-	-	-	-	-	-	-	5075	L2.
-	-	-	-	-	-	-	-	-	-	L9.
-	-	-	-	-	-	-	-	-	-	-
-	11855	-	-	-	-	449	-	-	12304	39
-	-	-	-	-	-	-	-	-	-	S.
-	-	-	-	-	-	-	-	-	-	S1.
-	-	-	-	-	-	-	-	-	-	S2.
-	-	-	-	-	-	-	-	-	-	S3.
-	-	-	-	-	-	-	-	-	-	S4.
-	-	-	-	-	-	-	-	-	-	S9.
-	-	-	-	-	-	-	-	-	-	Y.
-	-	-	-	-	-	-	-	-	-	Y1.

TAULU - TABEL 10

Energian tuotanto toimialoittain ja tuotantomuodoittain sekä energian tuotantoon käytetyt polttoaineet vuonna 1986

Energiproduktion enligt näringsgren och produktionsform samt för energiproduktion förbrukade bränslen år 1986

Production of Energi by Branch and Type of Production. Fuels Consumed for Energy Production in 1986

Toimiala/Tuotantomuoto Näringsgren/Produktionsform		Sähkön tuotanto Produktion av el		Lämmön tuotanto Produktion av värme	
		Määrä Mängd mWh	Arvo Värde 1000 mk	Määrä Mängd mWh	Arvo Värde 1000 mk
	Y2.Teollisuuden vastapaine-Industrielt mottryck	-	-	-	-
	Y9.Muulla tavalla-På annat sätt	-	-	-	-
	L. Lämmön erillistuotanto-Separatprod. av värme	-	-	2900	-
	L1.Lämpökeskus, yhdyskunta-Värmecentral, samhälle	-	-	-	-
	L2.Höyrykeskus, teollisuus-Värmecentral, industri	-	-	2900	-
	L9.Muulla tavalla-På annat sätt	-	-	-	-
	Voimalaitoksen omakäyttö Kraftverkets egenförbruk	-	-	-	226
390	Muu valmistus Annan tillverkning	-	-	2900	226
	S. Sähkön erillistuotanto-Separatproduktion av el	-	-	-	-
	S1.Vesivoima-Vattenkraft	-	-	-	-
	S2.Tavallinen lauhdutusvoima-Konv. kondenskraft	-	-	-	-
	S3.Prosessi lauhdutusvoima-Process kondenskraft	-	-	-	-
	S4.Ydin lauhdutusvoima-Kärn kondenskraft	-	-	-	-
	S9.Muulla tavalla-På annat sätt	-	-	-	-
	Y. Sähkön ja lämmön yhteistuotanto Samproduktion av el och värme	-	-	-	-
	Y1.Kaukolämpö vastapaine-Fjärrvärmemottryck	-	-	-	-
	Y2.Teollisuuden vastapaine-Industrielt mottryck	-	-	-	-
	Y9.Muulla tavalla-På annat sätt	-	-	-	-
	L. Lämmön erillistuotanto-Separatprod. av värme	-	-	2900	-
	L1.Lämpökeskus, yhdyskunta-Värmecentral, samhälle	-	-	-	-
	L2.Höyrykeskus, teollisuus-Värmecentral, industri	-	-	2900	-
	L9.Muulla tavalla-På annat sätt	-	-	-	-
	Voimalaitoksen omakäyttö Kraftverkets egenförbruk	-	-	-	226
4	SÄHKÖ-, KAASU- JA VESIHUOLTO EL-, GAS- OCH VATTENFÖRSÖRJNING	47725427	5913126	55830676	5568245
	S. Sähkön erillistuotanto-Separatproduktion av el	35099852	-	-	-
	S1.Vesivoima-Vattenkraft	12029875	-	-	-

Energian tuotantoon käytetyt polttoaineet Bränslen använts i energiproduktion							Sulfiit- ti, sul- faatti l. sulfit, sulfat fl	Muut polttoai- neet Andra bränslen	Polttoai- neet yhteensä Bränslen samman- lagt	TOL/ Tuot. muoto NI/ Prod. formen
Kivihii- let Stenkol- ar Määrä Mängd gJ	Poltto- öljyt Bränn- oljor	Muut öljyt Andra oljor	Maakaasu Naturgas	Muut kaasut Andra gaser	Ydin energia Kärn energi	Puu Trä				
-	-	-	-	-	-	-	-	-	Y2.	
-	-	-	-	-	-	-	-	-	Y9.	
-	11855	-	-	-	-	449	-	12304	L.	
-	-	-	-	-	-	-	-	-	L1.	
-	11855	-	-	-	-	449	-	12304	L2.	
-	-	-	-	-	-	-	-	-	L9.	
-	-	-	-	-	-	-	-	-	-	
-	11855	-	-	-	-	449	-	12304	390	
-	-	-	-	-	-	-	-	-	S.	
-	-	-	-	-	-	-	-	-	S1.	
-	-	-	-	-	-	-	-	-	S2.	
-	-	-	-	-	-	-	-	-	S3.	
-	-	-	-	-	-	-	-	-	S4.	
-	-	-	-	-	-	-	-	-	S9.	
-	-	-	-	-	-	-	-	-	Y.	
-	-	-	-	-	-	-	-	-	Y1.	
-	-	-	-	-	-	-	-	-	Y2.	
-	-	-	-	-	-	-	-	-	Y9.	
-	11855	-	-	-	-	449	-	12304	L.	
-	-	-	-	-	-	-	-	-	L1.	
-	11855	-	-	-	-	449	-	12304	L2.	
-	-	-	-	-	-	-	-	-	L9.	
-	-	-	-	-	-	-	-	-	-	
104140582	51632914	37123	30351755	7860309	200307600	4469933	59616962	46144500	524561678	4
26761379	1878279	12422	5408620	2376266	200307600	67493	-	1824416	238636475	S.
-	-	-	-	-	-	-	-	-	-	S1.

TAULU - TABEL 10

Energian tuotanto toimialoittain ja tuotantomuodoittain sekä energian tuotantoon käytetyt polttoaineet vuonna 1986

Energiproduktion enligt näringsgren och produktionsform samt för energiproduktion förbrukade bränslen år 1986

Production of Energi by Branch and Type of Production. Fuels Consumed for Energy Production in 1986

Toimiala/Tuotantomuoto Näringsgren/Produktionsform	Sähkön tuotanto Produktion av el		Lämmön tuotanto Produktion av värme	
	Määrä Mängd mWh	Arvo Värde 1000 mk	Määrä Mängd mWh	Arvo Värde 1000 mk
S2.Tavallinen lauhdutusvoima-Konv. kondenskraft	3937771	-	-	-
S3.Prosessi lauhdutusvoima-Process kondenskraft	344921	-	-	-
S4.Ydin lauhdutusvoima-Kärn kondenskraft	18779686	-	-	-
S9.Muulla tavalla-Pä annat sätt	7599	-	-	-
Y. Sähkön ja lämmön yhteistuotanto Samproduktion av el och värme	12625575	-	46290321	-
Y1.Kaukolämpö vastapaine-Fjärrvärmemottryck	6300151	-	13227817	-
Y2.Teollisuuden vastapaine-Industrielt mottryck	5857497	-	32603632	-
Y9.Muulla tavalla-Pä annat sätt	467927	-	458872	-
L. Lämmön erillistuotanto-Separatprod. av värme	-	-	9540355	-
L1.Lämpökeskus, yhdyskunta-Värmecentral, samhälle	-	-	6327669	-
L2.Höyrykeskus, teollisuus-Värmecentral, industri	-	-	1560784	-
L9.Muulla tavalla-Pä annat sätt	-	-	1651902	-
Voimalaitoksen omakäyttö Kraftverkets egenförbruk	2338063	5913126	1918754	5568245
41 SÄHKÖ-, KAASU- JA LÄMPÖHUOLTO EL-, GAS OCH VÄRMEFÖRSÖRJNING	47723729	5912787	55761224	5563499
S. Sähkön erillistuotanto-Separatproduktion av el	35098154	-	-	-
S1.Vesivoima-Vattenkraft	12028231	-	-	-
S2.Tavallinen lauhdutusvoima-Konv. kondenskraft	3937771	-	-	-
S3.Prosessi lauhdutusvoima-Process kondenskraft	344921	-	-	-
S4.Ydin lauhdutusvoima-Kärn kondenskraft	18779686	-	-	-
S9.Muulla tavalla-Pä annat sätt	7545	-	-	-
Y. Sähkön ja lämmön yhteistuotanto Samproduktion av el och värme	12625575	-	46290321	-
Y1.Kaukolämpö vastapaine-Fjärrvärmemottryck	6300151	-	13227817	-
Y2.Teollisuuden vastapaine-Industrielt mottryck	5857497	-	32603632	-
Y9.Muulla tavalla-Pä annat sätt	467927	-	458872	-
L. Lämmön erillistuotanto-Separatprod. av värme	-	-	9470903	-
L1.Lämpökeskus, yhdyskunta-Värmecentral, samhälle	-	-	6258342	-
L2.Höyrykeskus, teollisuus-Värmecentral, industri	-	-	1560659	-
L9.Muulla tavalla-Pä annat sätt	-	-	1651902	-

Energian tuotantoon käytetyt polttoaineet Bränslen använts i energiproduktion							Sulfiit- ti, sul- faatti l. sulfat fl	Muut polttolai- neet Andra bränslen	Polttolai- neet yhteensä Bränslen samman- lagt	TOL/ Tuot. muoto NI/ Prod. formen
Kivihii- let Stenkol- ar Määrä Mängd gJ	Poltto- öljyt Bränn- oljor	Muut öljyt Andra oljor	Maakaasu Naturgas	Muut kaasut Andra gaser	Ydin energia Kärn energi	Puu Trä				
26652979	1323179	8982	5386570	-	-	67493	-	1016977	34456180	S2.
108400	491341	-	22050	2376266	-	-	-	782639	3780696	S3.
-	-	-	-	-	200307600	-	-	-	200307600	S4.
-	63759	3440	-	-	-	-	-	24800	91999	S9.
71820637	29773737	24394	22771175	4132965	-	2627815	59616962	37576067	248343752	Y.
52266608	6435644	-	4742885	296442	-	573219	-	17986281	82301079	Y1.
19147024	22630778	24394	15107680	3069192	-	1845482	59616962	18640878	160082390	Y2.
407005	707315	-	2920610	767331	-	209114	-	948908	5960283	Y9.
5558566	19980898	307	2171960	1351078	-	1774625	-	6744017	37581451	L.
1543846	15835517	307	2076725	-	-	750532	-	4404284	24611211	L1.
63903	2684944	-	95235	1351078	-	1024093	-	1274320	6493573	L2.
3950817	1460437	-	-	-	-	-	-	1065413	6476667	L9.
-	-	-	-	-	-	-	-	-	-	-
104140582	51492106	37123	30351755	7860309	200307600	4402473	59616962	46092500	524301410	41
26761379	1878207	12422	5408620	2376266	200307600	67493	-	1824416	238636403	S.
-	-	-	-	-	-	-	-	-	-	S1.
26652979	1323179	8982	5386570	-	-	67493	-	1016977	34456180	S2.
108400	491341	-	22050	2376266	-	-	-	782639	3780696	S3.
-	-	-	-	-	200307600	-	-	-	200307600	S4.
-	63687	3440	-	-	-	-	-	24800	91927	S9.
71820637	29773737	24394	22771175	4132965	-	2627815	59616962	37576067	248343752	Y.
52266608	6435644	-	4742885	296442	-	573219	-	17986281	82301079	Y1.
19147024	22630778	24394	15107680	3069192	-	1845482	59616962	18640878	160082390	Y2.
407005	707315	-	2920610	767331	-	209114	-	948908	5960283	Y9.
5558566	19840162	307	2171960	1351078	-	1707165	-	6692017	37321255	L.
1543846	15695424	307	2076725	-	-	683072	-	4352284	24351658	L1.
63903	2684301	-	95235	1351078	-	1024093	-	1274320	6492930	L2.
3950817	1460437	-	-	-	-	-	-	1065413	6476667	L9.

TAULU - TABEL 10

Energian tuotanto toimialoittain ja tuotantomuodoittain sekä energian tuotantoon käytetyt polttoaineet vuonna 1986

Energiproduktion enligt näringsgren och produktionsform samt för energiproduktion förbrukade bränslen år 1986

Production of Energi by Branch and Type of Production. Fuels Consumed for Energy Production in 1986

Toimiala/Tuotantomuoto Näringsgren/Produktionsform		Sähkön tuotanto Produktion av el		Lämmön tuotanto Produktion av värme	
		Määrä Mängd mWh	Arvo Värde 1000 mk	Määrä Mängd mWh	Arvo Värde 1000 mk
	Voimalaitoksen omakäyttö Kraftverkets egenförbruk	2335999	5912787	1908900	5563499
410	Sähkö-, kaas- ja lämpöhuolto El-, gas- och värmeförsörjning	47723729	5912787	55761224	5563499
	S. Sähkön erillistuotanto-Separatproduktion av el	35098154	-	-	-
	S1.Vesivoima-Vattenkraft	12028231	-	-	-
	S2.Tavallinen lauhdutusvoima-Konv. kondenskraft	3937771	-	-	-
	S3.Prosessi lauhdutusvoima-Process kondenskraft	344921	-	-	-
	S4.Ydin lauhdutusvoima-Kärn kondenskraft	18779686	-	-	-
	S9.Muulla tavalla-På annat sätt	7545	-	-	-
	Y. Sähkön ja lämmön yhteistuotanto Samproduktion av el och värme	12625575	-	46290321	-
	Y1.Kaukolämpö vastapaine-Fjärrvärmemottryck	6300151	-	13227817	-
	Y2.Teollisuuden vastapaine-Industriellt mottryck	5857497	-	32603632	-
	Y9.Muulla tavalla-På annat sätt	467927	-	458872	-
	L. Lämmön erillistuotanto-Separatprod. av värme	-	-	9470903	-
	L1.Lämpökeskus, yhdyskunta-Värmecentral, samhälle	-	-	6258342	-
	L2.Höyrykeskus, teollisuus-Värmecentral, industri	-	-	1560659	-
	L9.Muulla tavalla-På annat sätt	-	-	1651902	-
	Voimalaitoksen omakäyttö Kraftverkets egenförbruk	2335999	5912787	1908900	5563499
4101	Sähkön tuotanto ja jakelu Elförsörjning	47619654	5903292	52429111	5195785
	S. Sähkön erillistuotanto-Separatproduktion av el	35098109	-	-	-
	S1.Vesivoima-Vattenkraft	12028231	-	-	-
	S2.Tavallinen lauhdutusvoima-Konv. kondenskraft	3937726	-	-	-
	S3.Prosessi lauhdutusvoima-Process kondenskraft	344921	-	-	-
	S4.Ydin lauhdutusvoima-Kärn kondenskraft	18779686	-	-	-
	S9.Muulla tavalla-På annat sätt	7545	-	-	-
	Y. Sähkön ja lämmön yhteistuotanto Samproduktion av el och värme	12521545	-	45679940	-
	Y1.Kaukolämpö vastapaine-Fjärrvärmemottryck	6300151	-	13227817	-

Energian tuotantoon käytetyt polttoaineet							Sulfiit-	Muut	Polttoai-	TOL/
Bränslen använts i energiproduktion							ti, sul-	polttoai-	neet	Tuot.
Kivihii-	Poltto-	Muut	Maakaasu	Muut	Ydin	Puu	faatti l.	neet	Bränslen	NI/
let	öljyt	öljyt	Naturgas	kaasut	energia	Trä	sulfit,	Andra	Bränslen	Prod.
Stenkol-	Bränn-	Andra		Andra	Kärn		sulfat fl	bränslen	samman-	formen
ar	oljor	oljor		gaser	energi				lagt	
Määrä										
Mängd										
gJ										
-	-	-	-	-	-	-	-	-	-	-
104140582	51492106	37123	30351755	7860309	200307600	4402473	59616962	46092500	524301410	410
26761379	1878207	12422	5408620	2376266	200307600	67493	-	1824416	238636403	S.
-	-	-	-	-	-	-	-	-	-	S1.
26652979	1323179	8982	5386570	-	-	67493	-	1016977	34456180	S2.
108400	491341	-	22050	2376266	-	-	-	782639	3780696	S3.
-	-	-	-	-	200307600	-	-	-	200307600	S4.
-	63687	3440	-	-	-	-	-	24800	91927	S9.
71820637	29773737	24394	22771175	4132965	-	2627815	59616962	37576067	248343752	Y.
52266608	6435644	-	4742885	296442	-	573219	-	17986281	82301079	Y1.
19147024	22630778	24394	15107680	3069192	-	1845482	59616962	18640878	160082390	Y2.
407005	707315	-	2920610	767331	-	209114	-	948908	5960283	Y9.
5558566	19840162	307	2171960	1351078	-	1707165	-	6692017	37321255	L.
1543846	15695424	307	2076725	-	-	683072	-	4352284	24351658	L1.
63903	2684301	-	95235	1351078	-	1024093	-	1274320	6492930	L2.
3950817	1460437	-	-	-	-	-	-	1065413	6476667	L9.
-	-	-	-	-	-	-	-	-	-	-
103442571	45849120	36816	27030780	7860309	200307600	2037735	59616962	44465204	510647097	4101
26761175	1878207	12422	5408620	2376266	200307600	67493	-	1824416	238636199	S.
-	-	-	-	-	-	-	-	-	-	S1.
26652775	1323179	8982	5386570	-	-	67493	-	1016977	34455976	S2.
108400	491341	-	22050	2376266	-	-	-	782639	3780696	S3.
-	-	-	-	-	200307600	-	-	-	200307600	S4.
-	63687	3440	-	-	-	-	-	24800	91927	S9.
71679240	29693106	24394	21219975	4132965	-	1658750	59616962	37570556	245595948	Y.
52266608	6435644	-	4742885	296442	-	573219	-	17986281	82301079	Y1.

TAULU - TABEL 10

Energian tuotanto toimialoittain ja tuotantomuodoittain sekä energian tuotantoon käytetyt polttoaineet vuonna 1986

Energiproduktion enligt näringsgren och produktionsform samt för energiproduktion förbrukade bränslen år 1986

Production of Energi by Branch and Type of Production. Fuels Consumed for Energy Production in 1986

Toimiala/Tuotantomuoto Näringsgren/Produktionsform	Sähkön tuotanto Produktion av el		Lämmön tuotanto Produktion av värme	
	Määrä Mängd mWh	Arvo Värde 1000 mk	Määrä Mängd mWh	Arvo Värde 1000 mk
Y2.Teollisuuden vastapaine-Industrielt mottryck	5753467	-	31993251	-
Y9.Muulla tavalla-Pä annat sätt	467927	-	458872	-
L. Lämmön erillisttuotanto-Separatprod. av värme	-	-	6749171	-
L1.Lämpökeskus, yhdyskunta-Värmecentral, samhälle	-	-	4268523	-
L2.Höyrykeskus, teollisuus-Värmecentral, industri	-	-	830734	-
L9.Muulla tavalla-Pä annat sätt	-	-	1649914	-
Voimalaitoksen omakäyttö Kraftverkets egenförbruk	2258631	5903292	1885410	5195785
41011 Yhd.kuntaa palv.sähkön ja lämm.tuot. El/värmeprod. för samhällen	37823243	4644166	16094136	2191670
S. Sähkön erillisttuotanto-Separatproduktion av el	31732245	-	-	-
S1.Vesivoima-Vattenkraft	9733472	-	-	-
S2.Tavallinen lauhdutusvoima-Konv. kondenskraft	3214089	-	-	-
S3.Prosessi lauhdutusvoima-Process kondenskraft	-	-	-	-
S4.Ydin lauhdutusvoima-Kärn kondenskraft	18779686	-	-	-
S9.Muulla tavalla-Pä annat sätt	4998	-	-	-
Y. Sähkön ja lämmön yhteistuotanto Samproduktion av el och värme	6090998	-	12392575	-
Y1.Kaukolämpö vastapaine-Fjärrvärmemottryck	6000669	-	12194828	-
Y2.Teollisuuden vastapaine-Industrielt mottryck	-	-	-	-
Y9.Muulla tavalla-Pä annat sätt	90329	-	197747	-
L. Lämmön erillisttuotanto-Separatprod. av värme	-	-	3701561	-
L1.Lämpökeskus, yhdyskunta-Värmecentral, samhälle	-	-	2219879	-
L2.Höyrykeskus, teollisuus-Värmecentral, industri	-	-	32978	-
L9.Muulla tavalla-Pä annat sätt	-	-	1448704	-
Voimalaitoksen omakäyttö Kraftverkets egenförbruk	1365400	4644166	124666	2191670
410111 Sähkön tuotanto vesivoimalla, yhd. Elproduktion med vattenkraft, samh.	9680924	816454	2135	158
S. Sähkön erillisttuotanto-Separatproduktion av el	9680924	-	-	-
S1.Vesivoima-Vattenkraft	9680714	-	-	-

Energian tuotantoon käytetyt polttoaineet
Bränslen använts i energiproduktion

Kivihii- let Stenkol- ar Määrä Mängd gJ	Poltto- öljyt Bränn- oljor	Muut öljyt Andra oljor	Maakaasu Naturgas	Muut kaasut Andra gaser	Ydin energia Kärn energi	Puu Trä	Sulfiit- ti, sul- faatti l. sulfit, sulfat fl	Muut polttoai- neet Andra bränslen	Polttoai- neet yhteensä Bränslen samman- lagt	TOL/ Tuot. muoto NI/ Prod. formen
19005627	22550147	24394	13556480	3069192	-	0876417	59616962	18635367	157334586	Y2.
407005	707315	-	2920610	767331	-	209114	-	948908	5960283	Y9.
5002156	14277807	-	402185	1351078	-	311492	-	5070232	26414950	L.
987436	11965679	-	306950	-	-	225271	-	2799793	16285129	L1.
63903	851691	-	95235	1351078	-	86221	-	1212478	3660606	L2.
3950817	1460437	-	-	-	-	-	-	1057961	6469215	L9.
-	-	-	-	-	-	-	-	-	-	-
82942543	14786649	908	5985700	-	200307600	424500	-	17194226	321642126	41011
26597262	629758	908	1112160	-	200307600	-	-	-	228647688	S.
-	-	-	-	-	-	-	-	-	-	S1.
26597262	571472	-	1112160	-	-	-	-	-	28280894	S2.
-	-	-	-	-	-	-	-	-	-	S3.
-	-	-	-	-	200307600	-	-	-	200307600	S4.
-	58286	908	-	-	-	-	-	-	59194	S9.
51772698	5259535	-	4709705	-	-	409380	-	16498121	78649439	Y.
51365693	4901212	-	4707185	-	-	409380	-	15691276	77074746	Y1.
-	-	-	-	-	-	-	-	-	-	Y2.
407005	358323	-	2520	-	-	-	-	806845	1574693	Y9.
4572583	8897356	-	163835	-	-	15120	-	696105	14344999	L.
621766	7303132	-	163835	-	-	15120	-	354663	8458516	L1.
-	142952	-	-	-	-	-	-	-	142952	L2.
3950817	1451272	-	-	-	-	-	-	341442	5743531	L9.
-	-	-	-	-	-	-	-	-	-	-
-	8926	42	-	-	-	-	-	-	8968	410111
-	1152	42	-	-	-	-	-	-	1194	S.
-	-	-	-	-	-	-	-	-	-	S1.

TAULU - TABEL 10

Energian tuotanto toimialoittain ja tuotantomuodoittain sekä energian tuotantoon käytetyt polttoaineet vuonna 1986

Energiproduktion enligt näringsgren och produktionsform samt för energiproduktion förbrukade bränslen år 1986

Production of Energi by Branch and Type of Production. Fuels Consumed for Energy Production in 1986

Toimiala/Tuotantomuoto Näringsgren/Produktionsform	Sähkön tuotanto Produktion av el		Lämmön tuotanto Produktion av värme	
	Määrä Mängd mWh	Arvo Värde 1000 mk	Määrä Mängd mWh	Arvo Värde 1000 mk
S2.Tavallinen lauhdutusvoima-Konv. kondenskraft	-	-	-	-
S3.Prosessi lauhdutusvoima-Process kondenskraft	-	-	-	-
S4.Ydin lauhdutusvoima-Kärn kondenskraft	-	-	-	-
S9.Muulla tavalla-På annat sätt	210	-	-	-
Y. Sähkön ja lämmön yhteistuotanto Samproduktion av el och värme	-	-	-	-
Y1.Kaukolämpö vastapaine-Fjärrvärmemottryck	-	-	-	-
Y2.Teollisuuden vastapaine-Industrielt mottryck	-	-	-	-
Y9.Muulla tavalla-På annat sätt	-	-	-	-
L. Lämmön erillistuotanto-Separatprod. av värme	-	-	2135	-
L1.Lämpökeskus, yhdyskunta-Värmecentral, samhälle	-	-	2135	-
L2.Höyrykeskus, teollisuus-Värmecentral, industri	-	-	-	-
L9.Muulla tavalla-På annat sätt	-	-	-	-
Voimalaitoksen omakäyttö Kraftverkets egenförbruk	104278	816454	-	158
410112 Sähkön/lämmön tuot. lämpövoim. yhd. El/värmeprod. med värmekraft, samh.	7661529	1246977	16064237	2189532
S. Sähkön erillistuotanto-Separatproduktion av el	1570531	-	-	-
S1.Vesivoima-Vattenkraft	52758	-	-	-
S2.Tavallinen lauhdutusvoima-Konv. kondenskraft	1514549	-	-	-
S3.Prosessi lauhdutusvoima-Process kondenskraft	-	-	-	-
S4.Ydin lauhdutusvoima-Kärn kondenskraft	-	-	-	-
S9.Muulla tavalla-På annat sätt	3224	-	-	-
Y. Sähkön ja lämmön yhteistuotanto Samproduktion av el och värme	6090998	-	12392575	-
Y1.Kaukolämpö vastapaine-Fjärrvärmemottryck	6000669	-	12194828	-
Y2.Teollisuuden vastapaine-Industrielt mottryck	-	-	-	-
Y9.Muulla tavalla-På annat sätt	90329	-	197747	-
L. Lämmön erillistuotanto-Separatprod. av värme	-	-	3671662	-
L1.Lämpökeskus, yhdyskunta-Värmecentral, samhälle	-	-	2211262	-
L2.Höyrykeskus, teollisuus-Värmecentral, industri	-	-	11696	-
L9.Muulla tavalla-På annat sätt	-	-	1448704	-

Energian tuotantoon käytetyt polttoaineet Bränslen använts i energiproduktion							Sulfiit- ti, sul- faatti l. sulfit, sulfat fl	Muut polttoai- neet Andra bränslen	Polttoai- neet yhteensä Bränslen samman- lagt	TOL/ Tuot. muoto NI/ Prod. formen
Kivihii- let Stenkol- ar Määrä Mängd gJ	Poltto- öljyt Bränn- oljor	Muut öljyt Andra oljor	Maakaasu Naturgas	Muut kaasut Andra gaser	Ydin energia Kärn energi	Puu Trä				
-	-	-	-	-	-	-	-	-	S2.	
-	-	-	-	-	-	-	-	-	S3.	
-	-	-	-	-	-	-	-	-	S4.	
-	1152	42	-	-	-	-	-	1194	S9.	
-	-	-	-	-	-	-	-	-	Y.	
-	-	-	-	-	-	-	-	-	Y1.	
-	-	-	-	-	-	-	-	-	Y2.	
-	-	-	-	-	-	-	-	-	Y9.	
-	7774	-	-	-	-	-	-	7774	L.	
-	7774	-	-	-	-	-	-	7774	L1.	
-	-	-	-	-	-	-	-	-	L2.	
-	-	-	-	-	-	-	-	-	L9.	
-	-	-	-	-	-	-	-	-	-	
68474864	14343443	866	5985700	-	-	424500	-	17194226 106423599	410112	
12129583	326965	866	1112160	-	-	-	-	-	13569574 S.	
-	-	-	-	-	-	-	-	-	-	
12129583	296570	-	1112160	-	-	-	-	-	13538313 S2.	
-	-	-	-	-	-	-	-	-	-	
-	-	-	-	-	-	-	-	-	-	
-	-	-	-	-	-	-	-	-	-	
-	30395	866	-	-	-	-	-	-	31261 S9.	
51772698	5259535	-	4709705	-	-	409380	-	16498121 78649439	Y.	
51365693	4901212	-	4707185	-	-	409380	-	15691276 77074746	Y1.	
-	-	-	-	-	-	-	-	-	-	
407005	358323	-	2520	-	-	-	-	806845 1574693	Y9.	
4572583	8756943	-	163835	-	-	15120	-	696105 14204586	L.	
621766	7258981	-	163835	-	-	15120	-	354663 8414365	L1.	
-	46690	-	-	-	-	-	-	-	46690 L2.	
3950817	1451272	-	-	-	-	-	-	341442 5743531	L9.	

TAULU - TABEL 10

Energian tuotanto toimialoittain ja tuotantomuodoittain sekä energian tuotantoon käytetyt polttoaineet vuonna 1986

Energiproduktion enligt näringsgren och produktionsform samt för energiproduktion förbrukade bränslen år 1986

Production of Energi by Branch and Type of Production. Fuels Consumed for Energy Production in 1986

Toimiala/Tuotantomuoto Näringsgren/Produktionsform	Sähkön tuotanto Produktion av el		Lämmön tuotanto Produktion av värme	
	Määrä Mängd mWh	Arvo Värde 1000 mk	Määrä Mängd mWh	Arvo Värde 1000 mk
Voimalaitoksen omakäyttö Kraftverkets egenförbruk	745721	1246977	124666	2189532
410113 Sähkön erillistuot. lämpövoim. yhd. Elproduktion med värmekraft, samh.	1699697	201463	27764	1980
S. Sähkön erillistuotanto-Separatproduktion av el	1699697	-	-	-
S1.Vesivoima-Vattenkraft	-	-	-	-
S2.Tavallinen lauhdutusvoima-Konv. kondenskraft	1699540	-	-	-
S3.Prosessi lauhdutusvoima-Process kondenskraft	-	-	-	-
S4.Ydin lauhdutusvoima-Kärn kondenskraft	-	-	-	-
S9.Muulla tavalla-På annat sätt	157	-	-	-
Y. Sähkön ja lämmön yhteistuotanto Samproduktion av el och värme	-	-	-	-
Y1.Kaukolämpö vastapaine-Fjärrvärmemottryck	-	-	-	-
Y2.Teollisuuden vastapaine-Industrielt mottryck	-	-	-	-
Y9.Muulla tavalla-På annat sätt	-	-	-	-
L. Lämmön erillistuotanto-Separatprod. av värme	-	-	27764	-
L1.Lämpökeskus, yhdyskunta-Värmecentral, samhälle	-	-	6482	-
L2.Höyrykeskus, teollisuus-Värmecentral, industri	-	-	21282	-
L9.Muulla tavalla-På annat sätt	-	-	-	-
Voimalaitoksen omakäyttö Kraftverkets egenförbruk	165469	201463	-	1980
410114 Sähkön tuotanto ydinvoimalla, yhd. Elproduktion med kärnkraft, samh.	18779854	2379097	-	-
S. Sähkön erillistuotanto-Separatproduktion av el	18779854	-	-	-
S1.Vesivoima-Vattenkraft	-	-	-	-
S2.Tavallinen lauhdutusvoima-Konv. kondenskraft	-	-	-	-
S3.Prosessi lauhdutusvoima-Process kondenskraft	-	-	-	-
S4.Ydin lauhdutusvoima-Kärn kondenskraft	18779686	-	-	-
S9.Muulla tavalla-På annat sätt	168	-	-	-
Y. Sähkön ja lämmön yhteistuotanto Samproduktion av el och värme	-	-	-	-
Y1.Kaukolämpö vastapaine-Fjärrvärmemottryck	-	-	-	-

Energian tuotantoon käytetyt polttoaineet Bränslen använts i energiproduktion							Sulfiit- ti, sul- faatti l. sulfit, sulfat fl	Muut polttoai- neet Andra bränslen	Polttoai- neet yhteensä Bränslen samman- lagt	TOL/ Tuot. muoto NI/ Prod. formen
Kivihii- let Stenkol- ar Määrä Mängd gJ	Poltto- öljyt Bränn- oljor	Muut öljyt Andra oljor	Maakaasu Naturgas	Muut kaasut Andra gaser	Ydin energia Kärn energi	Puu Trä				
-	-	-	-	-	-	-	-	-	-	
14467679	408128	-	-	-	-	-	-	14875807	410113	
14467679	275489	-	-	-	-	-	-	14743168	S.	
-	-	-	-	-	-	-	-	-	S1.	
14467679	274902	-	-	-	-	-	-	14742581	S2.	
-	-	-	-	-	-	-	-	-	S3.	
-	-	-	-	-	-	-	-	-	S4.	
-	587	-	-	-	-	-	-	587	S9.	
-	-	-	-	-	-	-	-	-	Y.	
-	-	-	-	-	-	-	-	-	Y1.	
-	-	-	-	-	-	-	-	-	Y2.	
-	-	-	-	-	-	-	-	-	Y9.	
-	132639	-	-	-	-	-	-	132639	L.	
-	36377	-	-	-	-	-	-	36377	L1.	
-	96262	-	-	-	-	-	-	96262	L2.	
-	-	-	-	-	-	-	-	-	L9.	
-	-	-	-	-	-	-	-	-	-	
-	8996	-	-	-	200307600	-	-	200316596	410114	
-	8996	-	-	-	200307600	-	-	200316596	S.	
-	-	-	-	-	-	-	-	-	S1.	
-	-	-	-	-	-	-	-	-	S2.	
-	-	-	-	-	-	-	-	-	S3.	
-	-	-	-	-	200307600	-	-	200307600	S4.	
-	8996	-	-	-	-	-	-	8996	S9.	
-	-	-	-	-	-	-	-	-	Y.	
-	-	-	-	-	-	-	-	-	Y1.	

TAULU - TABEL 10

Energian tuotanto toimialoittain ja tuotantomuodoittain sekä energian tuotantoon käytetyt polttoaineet vuonna 1986

Energiproduktion enligt näringsgren och produktionsform samt för energiproduktion förbrukade bränslen år 1986

Production of Energi by Branch and Type of Production. Fuels Consumed for Energy Production in 1986

Toimiala/Tuotantomuoto Näringsgren/Produktionsform	Sähkön tuotanto Produktion av el		Lämmön tuotanto Produktion av värme	
	Määrä Mängd mWh	Arvo Värde 1000 mk	Määrä Mängd mWh	Arvo Värde 1000 mk
Y2.Teollisuuden vastapaine-Industrielt mottryck	-	-	-	-
Y9.Muulla tavalla-Pä annat sätt	-	-	-	-
L. Lämmön erillistuotanto-Separatprod. av värme	-	-	-	-
L1.Lämpökeskus, yhdyskunta-Värmecentral, samhälle	-	-	-	-
L2.Höyrykeskus, teollisuus-Värmecentral, industri	-	-	-	-
L9.Muulla tavalla-Pä annat sätt	-	-	-	-
Voimalaitoksen omakäyttö Kraftverkets egenförbruk	346417	2379097	-	-
410119 Sähkön tuotanto muulla tavalla, yhd. Elproduktion på annat sätt, samh.	1239	175	-	-
S. Sähkön erillistuotanto-Separatproduktion av el	1239	-	-	-
S1.Vesivoima-Vattenkraft	-	-	-	-
S2.Tavallinen lauhdutusvoima-Konv. kondenskraft	-	-	-	-
S3.Prosessi lauhdutusvoima-Process kondenskraft	-	-	-	-
S4.Ydin lauhdutusvoima-Kärn kondenskraft	-	-	-	-
S9.Muulla tavalla-Pä annat sätt	1239	-	-	-
Y. Sähkön ja lämmön yhteistuotanto Samproduktion av el och värme	-	-	-	-
Y1.Kaukolämpö vastapaine-Fjärrvärmemottryck	-	-	-	-
Y2.Teollisuuden vastapaine-Industrielt mottryck	-	-	-	-
Y9.Muulla tavalla-Pä annat sätt	-	-	-	-
L. Lämmön erillistuotanto-Separatprod. av värme	-	-	-	-
L1.Lämpökeskus, yhdyskunta-Värmecentral, samhälle	-	-	-	-
L2.Höyrykeskus, teollisuus-Värmecentral, industri	-	-	-	-
L9.Muulla tavalla-Pä annat sätt	-	-	-	-
Voimalaitoksen omakäyttö Kraftverkets egenförbruk	3515	175	-	-
41012 Sähkön ja lämmön jakelu El- och värmedistribution	138167	23545	1990736	172066
S. Sähkön erillistuotanto-Separatproduktion av el	138167	-	-	-
S1.Vesivoima-Vattenkraft	137920	-	-	-

Energian tuotantoon käytetyt polttoaineet Bränslen använts i energiproduktion							Sulfiit- ti, sul- faatti l. sulfit, sulfat fl	Muut polttoai- neet Andra bränslen	Polttoai- neet yhteensä Bränslen samman- lagt	TOL/ Tuot. NI/ Prod. formen
Kivihii- let Stenkol- ar Määrä Mängd gJ	Poltto- öljyt Bränn- oljor	Muut öljyt Andra oljor	Maakaasu Naturgas	Muut kaasut Andra gaser	Ydin energia Kärn energi	Puu Trä				
-	-	-	-	-	-	-	-	-	Y2.	
-	-	-	-	-	-	-	-	-	Y9.	
-	-	-	-	-	-	-	-	-	L.	
-	-	-	-	-	-	-	-	-	L1.	
-	-	-	-	-	-	-	-	-	L2.	
-	-	-	-	-	-	-	-	-	L9.	
-	-	-	-	-	-	-	-	-		
-	17156	-	-	-	-	-	-	17156	410119	
-	17156	-	-	-	-	-	-	17156	S.	
-	-	-	-	-	-	-	-	-	S1.	
-	-	-	-	-	-	-	-	-	S2.	
-	-	-	-	-	-	-	-	-	S3.	
-	-	-	-	-	-	-	-	-	S4.	
-	17156	-	-	-	-	-	-	17156	S9.	
-	-	-	-	-	-	-	-	-	Y.	
-	-	-	-	-	-	-	-	-	Y1.	
-	-	-	-	-	-	-	-	-	Y2.	
-	-	-	-	-	-	-	-	-	Y9.	
-	-	-	-	-	-	-	-	-	L.	
-	-	-	-	-	-	-	-	-	L1.	
-	-	-	-	-	-	-	-	-	L2.	
-	-	-	-	-	-	-	-	-	L9.	
-	-	-	-	-	-	-	-	-		
365670	4626309	2302	143115	-	-	81863	-	2466887	7686146 41012	
-	678	2302	-	-	-	-	-	-	2980 S.	
-	-	-	-	-	-	-	-	-	S1.	

TAULU - TABEL 10

Energian tuotanto toimialoittain ja tuotantomuodoittain sekä energian tuotantoon käytetyt polttoaineet vuonna 1986

Energiproduktion enligt näringsgren och produktionsform samt för energiproduktion förbrukade bränslen år 1986

Production of Energy by Branch and Type of Production. Fuels Consumed for Energy Production in 1986

Toimiala/Tuotantomuoto Näringsgren/Produktionsform	Sähkön tuotanto Produktion av el		Lämmön tuotanto Produktion av värme	
	Määrä Mängd mWh	Arvo Värde 1000 mk	Määrä Mängd mWh	Arvo Värde 1000 mk
S2.Tavallinen lauhdutusvoima-Kölv. kondenskraft	-	-	-	-
S3.Prosessi lauhdutusvoima-Process kondenskraft	-	-	-	-
S4.Ydin lauhdutusvoima-Kärn kondenskraft	-	-	-	-
S9.Muulla tavalla-På annat sätt	247	-	-	-
Y. Sähkön ja lämmön yhteistuotanto Samproduktion av el och värme	-	-	-	-
Y1.Kaukolämpö vastapaine-Fjärrvärmemottryck	-	-	-	-
Y2.Teollisuuden vastapaine-Industrielt mottryck	-	-	-	-
Y9.Muulla tavalla-På annat sätt	-	-	-	-
L. Lämmön erillistuotanto-Separatprod. av värme	-	-	1990736	-
L1.Lämpökeskus, yhdyskunta-Värmecentral, samhälle	-	-	1983154	-
L2.Höyrykeskus, teollisuus-Värmecentral, industri	-	-	-	-
L9.Muulla tavalla-På annat sätt	-	-	7582	-
Voimalaitoksen omakäyttö Kraftverkets egenförbruk	76974	23545	67632	172066
410121 Sähkön siirto ja jakelu Eltransport och -distribution	108533	16191	25561	2412
S. Sähkön erillistuotanto-Separatproduktion av el	108533	-	-	-
S1.Vesivoima-Vattenkraft	108296	-	-	-
S2.Tavallinen lauhdutusvoima-Kölv. kondenskraft	-	-	-	-
S3.Prosessi lauhdutusvoima-Process kondenskraft	-	-	-	-
S4.Ydin lauhdutusvoima-Kärn kondenskraft	-	-	-	-
S9.Muulla tavalla-På annat sätt	237	-	-	-
Y. Sähkön ja lämmön yhteistuotanto Samproduktion av el och värme	-	-	-	-
Y1.Kaukolämpö vastapaine-Fjärrvärmemottryck	-	-	-	-
Y2.Teollisuuden vastapaine-Industrielt mottryck	-	-	-	-
Y9.Muulla tavalla-På annat sätt	-	-	-	-
L. Lämmön erillistuotanto-Separatprod. av värme	-	-	25561	-
L1.Lämpökeskus, yhdyskunta-Värmecentral, samhälle	-	-	24551	-
L2.Höyrykeskus, teollisuus-Värmecentral, industri	-	-	-	-
L9.Muulla tavalla-På annat sätt	-	-	1010	-

Energian tuotantoon käytetyt polttoaineet Bränslen använts i energiproduktion							Sulfiit- ti, sul- faatti l. sulfit, sulfat fl	Muut polttoai- neet Andra bränslen	Polttoai- neet yhteensä Bränslen samman- lagt	TOL/ Tuot. muoto NI/ Prod. formen
Kivihii- let Stenkol- ar Määrä Mängd gJ	Poltto- öljyt Bränn- oljor	Muut öljyt Andra oljor	Maakaasu Naturgas	Muut kaasut Andra gaser	Ydin energia Kärn energi	Puu Trä				
-	-	-	-	-	-	-	-	-	S2.	
-	-	-	-	-	-	-	-	-	S3.	
-	-	-	-	-	-	-	-	-	S4.	
-	678	2302	-	-	-	-	-	2980	S9.	
-	-	-	-	-	-	-	-	-	Y.	
-	-	-	-	-	-	-	-	-	Y1.	
-	-	-	-	-	-	-	-	-	Y2.	
-	-	-	-	-	-	-	-	-	Y9.	
365670	4625631	-	143115	-	-	81863	-	2466887	7683166	L.
365670	4620120	-	143115	-	-	81863	-	2445130	7655898	L1.
-	-	-	-	-	-	-	-	-	-	L2.
-	5511	-	-	-	-	-	-	21757	27268	L9.
-	-	-	-	-	-	-	-	-	-	
-	65265	2281	-	-	-	31379	-	6832	105757	410121
-	653	2281	-	-	-	-	-	-	2934	S.
-	-	-	-	-	-	-	-	-	-	S1.
-	-	-	-	-	-	-	-	-	-	S2.
-	-	-	-	-	-	-	-	-	-	S3.
-	-	-	-	-	-	-	-	-	-	S4.
-	653	2281	-	-	-	-	-	-	2934	S9.
-	-	-	-	-	-	-	-	-	-	Y.
-	-	-	-	-	-	-	-	-	-	Y1.
-	-	-	-	-	-	-	-	-	-	Y2.
-	-	-	-	-	-	-	-	-	-	Y9.
-	64612	-	-	-	-	31379	-	6832	102823	L.
-	64612	-	-	-	-	31379	-	3197	99188	L1.
-	-	-	-	-	-	-	-	-	-	L2.
-	-	-	-	-	-	-	-	3635	3635	L9.

TAULU - TABEL 10

Energian tuotanto toimialoittain ja tuotantomuodoittain sekä energian tuotantoon käytetyt polttoaineet vuonna 1986

Energiproduktion enligt näringsgren och produktionsform samt för energiproduktion förbrukade bränslen år 1986

Production of Energi by Branch and Type of Production. Fuels Consumed for Energy Production in 1986

Toimiala/Tuotantomuoto Näringsgren/Produktionsform	Sähkön tuotanto Produktion av el		Lämmön tuotanto Produktion av värme	
	Määrä Mängd mWh	Arvo Värde 1000 mk	Määrä Mängd mWh	Arvo Värde 1000 mk
Voimalaitoksen omakäyttö Kraftverkets egenförbruk	42558	16191	909	2412
410122 Sähkön ja lämmön jakelu El- och gasdistribution	29634	7354	1965175	169654
S. Sähkön erillistuotanto-Separatproduktion av el	29634	-	-	-
S1.Vesivoima-Vattenkraft	29624	-	-	-
S2.Tavallinen lauhdutusvoima-Konv. kondenskraft	-	-	-	-
S3.Prosessi lauhdutusvoima-Process kondenskraft	-	-	-	-
S4.Ydin lauhdutusvoima-Kärn kondenskraft	-	-	-	-
S9.Muulla tavalla-På annat sätt	10	-	-	-
Y. Sähkön ja lämmön yhteistuotanto Samproduktion av el och värme	-	-	-	-
Y1.Kaukolämpö vastapaine-Fjärrvärmemottryck	-	-	-	-
Y2.Teollisuuden vastapaine-Industrielt mottryck	-	-	-	-
Y9.Muulla tavalla-På annat sätt	-	-	-	-
L. Lämmön erillistuotanto-Separatprod. av värme	-	-	1965175	-
L1.Lämpökeskus, yhdyskunta-Värmecentral, samhälle	-	-	1958603	-
L2.Höyrykeskus, teollisuus-Värmecentral, industri	-	-	-	-
L9.Muulla tavalla-På annat sätt	-	-	6572	-
Voimalaitoksen omakäyttö Kraftverkets egenförbruk	34416	7354	66723	169654
41013 Teollisuuden omatarvesähkön tuotanto El- och värmeprod. för ind. egenbruk	9658244	1235581	34344239	2832049
S. Sähkön erillistuotanto-Separatproduktion av el	3227697	-	-	-
S1.Vesivoima-Vattenkraft	2156839	-	-	-
S2.Tavallinen lauhdutusvoima-Konv. kondenskraft	723637	-	-	-
S3.Prosessi lauhdutusvoima-Process kondenskraft	344921	-	-	-
S4.Ydin lauhdutusvoima-Kärn kondenskraft	-	-	-	-
S9.Muulla tavalla-På annat sätt	2300	-	-	-
Y. Sähkön ja lämmön yhteistuotanto Samproduktion av el och värme	6430547	-	33287365	-
Y1.Kaukolämpö vastapaine-Fjärrvärmemottryck	299482	-	1032989	-

Energian tuotantoon käytetyt polttoaineet Bränslen använts i energiproduktion							Sulfiit- ti, sul- faatti l. sulfit, sulfat fl	Muut polttoai- neet Andra bränslen	Polttuai- neet yhteensä Bränslen samman- lagt	TOL/ Tuot. muoto NI/ Prod. formen
Kivihii- let Stenkol- ar Määrä Mängd gJ	Poltto- öljyt Bränn- oljor	Muut öljyt Andra oljor	Maakaasu Naturgas	Muut kaasut Andra gaser	Ydin energia Kärn energi	Puu Trä				
-	-	-	-	-	-	-	-	-	-	-
365670	4561044	21	143115	-	-	50484	-	2460055	7580389	410122
-	25	21	-	-	-	-	-	-	46	S.
-	-	-	-	-	-	-	-	-	-	S1.
-	-	-	-	-	-	-	-	-	-	S2.
-	-	-	-	-	-	-	-	-	-	S3.
-	-	-	-	-	-	-	-	-	-	S4.
-	25	21	-	-	-	-	-	-	46	S9.
-	-	-	-	-	-	-	-	-	-	Y.
-	-	-	-	-	-	-	-	-	-	Y1.
-	-	-	-	-	-	-	-	-	-	Y2.
-	-	-	-	-	-	-	-	-	-	Y9.
365670	4561019	-	143115	-	-	50484	-	2460055	7580343	L.
365670	4555508	-	143115	-	-	50484	-	2441933	7556710	L1.
-	-	-	-	-	-	-	-	-	-	L2.
-	5511	-	-	-	-	-	-	18122	23633	L9.
-	-	-	-	-	-	-	-	-	-	-
20134358	26436162	33606	20901965	7860309	-	1531372	59616962	24804091	181318825	41013
163913	1247771	9212	4296460	2376266	-	67493	-	1824416	9985531	S.
-	-	-	-	-	-	-	-	-	-	S1.
55513	751707	8982	4274410	-	-	67493	-	1016977	6175082	S2.
108400	491341	-	22050	2376266	-	-	-	782639	3780696	S3.
-	-	-	-	-	-	-	-	-	-	S4.
-	4723	230	-	-	-	-	-	24800	29753	S9.
19906542	24433571	24394	16510270	4132965	-	1249370	59616962	21072435	166946509	Y.
900915	1534432	-	35700	296442	-	163839	-	2295005	5226333	Y1.

TAULU - TABEL 10

Energian tuotanto toimialoittain ja tuotantomuodoittain sekä energian tuotantoon käytetyt polttoaineet vuonna 1986

Energiproduktion enligt näringsgren och produktionsform samt för energiproduktion förbrukade bränslen år 1986

Production of Energi by Branch and Type of Production. Fuels Consumed for Energy Production in 1986

Toimiala/Tuotantomuoto Näringsgren/Produktionsform	Sähkön tuotanto Produktion av el		Lämmön tuotanto Produktion av värme	
	Määrä Mängd mWh	Arvo Värde 1000 mk	Määrä Mängd mWh	Arvo Värde 1000 mk
Y2. Teollisuuden vastapaine-Industrielt mottryck	5753467	-	31993251	-
Y9. Muulla tavalla-Pä annat sätt	377598	-	261125	-
L. Lämmön erillistuotanto-Separatprod. av värme	-	-	1056874	-
L1. Lämpökeskus, yhdyskunta-Värmecentral, samhälle	-	-	65490	-
L2. Hörykeskus, teollisuus-Värmecentral, industri	-	-	797756	-
L9. Muulla tavalla-Pä annat sätt	-	-	193628	-
Voimalaitoksen omakäyttö Kraftverkets egenförbruk	816257	1235581	1693112	2832049
410131 Sähköntuotanto vesivoimalla Elproduktion med vattenkraft	1938278	251484	-	-
S. Sähkön erillistuotanto-Separatproduktion av el	1938278	-	-	-
S1. Vesivoima-Vattenkraft	1938278	-	-	-
S2. Tavallinen lauhdutusvoima-Konv. kondenskraft	-	-	-	-
S3. Prosessi lauhdutusvoima-Process kondenskraft	-	-	-	-
S4. Ydin lauhdutusvoima-Kärn kondenskraft	-	-	-	-
S9. Muulla tavalla-Pä annat sätt	-	-	-	-
Y. Sähkön ja lämmön yhteistuotanto Samproduktion av el och värme	-	-	-	-
Y1. Kaukolämpö vastapaine-Fjärrvärmemottryck	-	-	-	-
Y2. Teollisuuden vastapaine-Industrielt mottryck	-	-	-	-
Y9. Muulla tavalla-Pä annat sätt	-	-	-	-
L. Lämmön erillistuotanto-Separatprod. av värme	-	-	-	-
L1. Lämpökeskus, yhdyskunta-Värmecentral, samhälle	-	-	-	-
L2. Hörykeskus, teollisuus-Värmecentral, industri	-	-	-	-
L9. Muulla tavalla-Pä annat sätt	-	-	-	-
Voimalaitoksen omakäyttö Kraftverkets egenförbruk	18799	251484	51596	-
410132 Sähkön ja lämmöntuot. lämpövoimalla El- och värmeprod. med värmekraft	7095257	875653	34287600	2821158
S. Sähkön erillistuotanto-Separatproduktion av el	774173	-	-	-
S1. Vesivoima-Vattenkraft	218561	-	-	-

Energian tuotantoon käytetyt polttoaineet Bränslen använts i energiproduktion						Sulfiit- ti, sul- faatti l. sulfit, sulfat fl	Muut polttoai- neet Andra bränslen	Polttoai- neet yhteensä Bränslen samman- lagt	TOL/ Tuot. muoto NI/ Prod. formen	
Kivihii- let Stenkol- ar Määrä Mängd gJ	Poltto- öljyt Bränn- oljor	Muut öljyt Andra oljor	Maakaasu Naturgas	Muut kaasut Andra gaser	Ydin energia Kärn energi	Puu Trä				
19005627	22550147	24394	13556480	3069192	-	0876417	59616962	18635367	157334586	Y2.
-	348992	-	2918090	767331	-	209114	-	142063	4385590	Y9.
63903	754820	-	95235	1351078	-	214509	-	1907240	4386785	L.
-	42427	-	-	-	-	128288	-	-	170715	L1.
63903	708739	-	95235	1351078	-	86221	-	1212478	3517654	L2.
-	3654	-	-	-	-	-	-	694762	698416	L9.
-	-	-	-	-	-	-	-	-	-	-
-	-	-	-	-	-	-	-	-	-	- 410131
-	-	-	-	-	-	-	-	-	-	S.
-	-	-	-	-	-	-	-	-	-	S1.
-	-	-	-	-	-	-	-	-	-	S2
-	-	-	-	-	-	-	-	-	-	S3.
-	-	-	-	-	-	-	-	-	-	S4.
-	-	-	-	-	-	-	-	-	-	S9.
-	-	-	-	-	-	-	-	-	-	Y.
-	-	-	-	-	-	-	-	-	-	Y1.
-	-	-	-	-	-	-	-	-	-	Y2.
-	-	-	-	-	-	-	-	-	-	Y9
-	-	-	-	-	-	-	-	-	-	L.
-	-	-	-	-	-	-	-	-	-	L1.
-	-	-	-	-	-	-	-	-	-	L2.
-	-	-	-	-	-	-	-	-	-	L9.
-	-	-	-	-	-	-	-	-	-	-
20103376	26173185	33606	15529465	7860309	-	1531372	59616962	24694461	175542736	410132
132931	1027581	9212	22050	2376266	-	67493	-	1824416	5459949	S.
-	-	-	-	-	-	-	-	-	-	S1.

TAULU - TABEL 10

Energian tuotanto toimialoittain ja tuotantomuodoittain sekä energian tuotantoon käytetyt polttoaineet vuonna 1986

Energiproduktion enligt näringsgren och produktionsform samt för energiproduktion förbrukade bränslen år 1986

Production of Energi by Branch and Type of Production. Fuels Consumed for Energy Production in 1986

Toimiala/Tuotantomuoto Näringsgren/Produktionsform	Sähkön tuotanto Produktion av el		Lämmön tuotanto Produktion av värme	
	Määrä Mängd mWh	Arvo Värde 1000 mk	Määrä Mängd mWh	Arvo Värde 1000 mk
S2.Tavallinen lauhdutusvoima-Konv. kondenskraft	208450	-	-	-
S3.Prosessi lauhdutusvoima-Process kondenskraft	344921	-	-	-
S4.Ydin lauhdutusvoima-Kärn kondenskraft	-	-	-	-
S9.Muulla tavalla-På annat sätt	2241	-	-	-
Y. Sähkön ja lämmön yhteistuotanto Samproduktion av el och värme	6321084	-	33242216	-
Y1.Kaukolämpö vastapaine-Fjärrvärmemottryck	299482	-	1032989	-
Y2.Teollisuuden vastapaine-Industriellt mottryck	5753467	-	31993251	-
Y9.Muulla tavalla-På annat sätt	268135	-	215976	-
L. Lämmön erillistuotanto-Separatprod. av värme	-	-	1045384	-
L1.Lämpökeskus, yhdyskunta-Värmecentral, samhälle	-	-	54000	-
L2.Höyrykeskus, teollisuus-Värmecentral, industri	-	-	797756	-
L9.Muulla tavalla-På annat sätt	-	-	193628	-
Voimalaitoksen omakäyttö Kraftverkets egenförbruk	768916	875653	1639556	2821158
410133 Erill. sähkön tuotanto lämpövoimalla Särskild värmeprod. med värmekraft	543778	99050	11490	750
S. Sähkön erillistuotanto-Separatproduktion av el	515187	-	-	-
S1.Vesivoima-Vattenkraft	-	-	-	-
S2.Tavallinen lauhdutusvoima-Konv. kondenskraft	515187	-	-	-
S3.Prosessi lauhdutusvoima-Process kondenskraft	-	-	-	-
S4.Ydin lauhdutusvoima-Kärn kondenskraft	-	-	-	-
S9.Muulla tavalla-På annat sätt	-	-	-	-
Y. Sähkön ja lämmön yhteistuotanto Samproduktion av el och värme	28591	-	-	-
Y1.Kaukolämpö vastapaine-Fjärrvärmemottryck	-	-	-	-
Y2.Teollisuuden vastapaine-Industriellt mottryck	-	-	-	-
Y9.Muulla tavalla-På annat sätt	28591	-	-	-
L. Lämmön erillistuotanto-Separatprod. av värme	-	-	11490	-
L1.Lämpökeskus, yhdyskunta-Värmecentral, samhälle	-	-	11490	-
L2.Höyrykeskus, teollisuus-Värmecentral, industri	-	-	-	-
L9.Muulla tavalla-På annat sätt	-	-	-	-

Energian tuotantoon käytetyt polttoaineet Bränslen använts i energiproduktion								Sulfiit- faatti l. sulfit, sulfat f1	Muut polttoai- neet Andra bränslen	Polttoai- neet yhteensä Bränslen samman- lagt	TOL/ Tuot. NI/ Prod. formen
Kivihii- let Stenkol- ar Määrä Mängd gJ	Poltto- öljyt Bränn- oljor	Muut öljyt Andra oljor	Maakaasu Naturgas	Muut kaasut Andra gaser	Ydin energia Kärn energi	Puu Trä					
24531	532183	8982	-	-	-	67493	-	1016977	1650166	S2.	
108400	491341	-	22050	2376266	-	-	-	782639	3780696	S3.	
-	-	-	-	-	-	-	-	-	-	S4.	
-	4057	230	-	-	-	-	-	24800	29087	S9.	
19906542	24433211	24394	15412180	4132965	-	1249370	59616962	20962805	165738429	Y.	
900915	1534432	-	35700	296442	-	163839	-	2295005	5226333	Y1.	
19005627	22550147	24394	13556480	3069192	-	0876417	59616962	18635367	157334586	Y2.	
-	348632	-	1820000	767331	-	209114	-	32433	3177510	Y9.	
63903	712393	-	95235	1351078	-	214509	-	1907240	4344358	L.	
-	-	-	-	-	-	128288	-	-	128288	L1.	
63903	708739	-	95235	1351078	-	86221	-	1212478	3517654	L2.	
-	3654	-	-	-	-	-	-	694762	698416	L9.	
-	-	-	-	-	-	-	-	-	-	-	
30982	261951	-	4274410	-	-	-	-	109630	4676973	410133	
30982	219524	-	4274410	-	-	-	-	-	4524916	S.	
-	-	-	-	-	-	-	-	-	-	S1.	
30982	219524	-	4274410	-	-	-	-	-	4524916	S2.	
-	-	-	-	-	-	-	-	-	-	S3.	
-	-	-	-	-	-	-	-	-	-	S4.	
-	-	-	-	-	-	-	-	-	-	S9.	
-	-	-	-	-	-	-	-	109630	109630	Y.	
-	-	-	-	-	-	-	-	-	-	Y1.	
-	-	-	-	-	-	-	-	-	-	Y2.	
-	-	-	-	-	-	-	-	109630	109630	Y9.	
-	42427	-	-	-	-	-	-	-	42427	L.	
-	42427	-	-	-	-	-	-	-	42427	L1.	
-	-	-	-	-	-	-	-	-	-	L2.	
-	-	-	-	-	-	-	-	-	-	L9.	

TAULU - TABEL 10

Energian tuotanto toimialoittain ja tuotantomuodoittain sekä energian tuotantoon käytetyt polttoaineet vuonna 1986

Energiproduktion enligt näringsgren och produktionsform samt för energiproduktion förbrukade bränslen år 1986

Production of Energi by Branch and Type of Production. Fuels Consumed for Energy Production in 1986

Toimiala/Tuotantomuoto Näringsgren/Produktionsform	Sähkön tuotanto Produktion av el		Lämmön tuotanto Produktion av värme	
	Määrä Mängd mWh	Arvo Värde 1000 mk	Määrä Mängd mWh	Arvo Värde 1000 mk
Voimalaitoksen omakäyttö Kraftverkets egenförbruk	27271	99050	1960	750
410139 Muu sähkön tuotanto Annan elproduktion	80931	9394	45149	10141
S. Sähkön erillisttuotanto-Separatproduktion av el	59	-	-	-
S1.Vesivoima-Vattenkraft	-	-	-	-
S2.Tavallinen lauhdutusvoima-Konv. kondenskraft	-	-	-	-
S3.Prosessi lauhdutusvoima-Process kondenskraft	-	-	-	-
S4.Ydin lauhdutusvoima-Kärn kondenskraft	-	-	-	-
S9.Muulla tavalla-På annat sätt	59	-	-	-
Y. Sähkön ja lämmön yhteistuotanto Samproduktion av el och värme	80872	-	45149	-
Y1.Kaukolämpö vastapaine-Fjärrvärmemottryck	-	-	-	-
Y2.Teollisuuden vastapaine-Industriellt mottryck	-	-	-	-
Y9.Muulla tavalla-På annat sätt	80872	-	45149	-
L. Lämmön erillisttuotanto-Separatprod. av värme	-	-	-	-
L1.Lämpökeskus, yhdyskunta-Värmecentral, samhälle	-	-	-	-
L2.Höyrykeskus, teollisuus-Värmecentral, industri	-	-	-	-
L9.Muulla tavalla-På annat sätt	-	-	-	-
Voimalaitoksen omakäyttö Kraftverkets egenförbruk	1271	9394	-	10141
4103 Kaukolämmön tuotanto ja jakelu Fjärrvärmeförsörjning	104075	9495	3332113	367714
S. Sähkön erillisttuotanto-Separatproduktion av el	45	-	-	-
S1.Vesivoima-Vattenkraft	-	-	-	-
S2.Tavallinen lauhdutusvoima-Konv. kondenskraft	45	-	-	-
S3.Prosessi lauhdutusvoima-Process kondenskraft	-	-	-	-
S4.Ydin lauhdutusvoima-Kärn kondenskraft	-	-	-	-
S9.Muulla tavalla-På annat sätt	-	-	-	-
Y. Sähkön ja lämmön yhteistuotanto Samproduktion av el och värme	104030	-	610381	-
Y1.Kaukolämpö vastapaine-Fjärrvärmemottryck	-	-	-	-

Energian tuotantoon käytetyt polttoaineet
Bränslen använts i energiproduktion

Kivihii- let Stenkol- ar Määrä Mängd gJ	Poltto- öljyt Bränn- oljor	Muut öljyt Andra oljor	Maakaasu Naturgas	Muut kaasut Andra gaser	Ydin energia Kärn energi	Puu Trä	Sulfiit- ti, sul- faatti l. sulfit, sulfat fl	Muut polttoi- neet Andra bränslen	Polttoai- neet yhteensä Bränslen samman- lagt	TOL/ Tuoto NI/ Prod. formen
-	-	-	-	-	-	-	-	-	-	-
-	1026	-	1098090	-	-	-	-	-	1099116	410139
-	666	-	-	-	-	-	-	-	666	S.
-	-	-	-	-	-	-	-	-	-	S1.
-	-	-	-	-	-	-	-	-	-	S2.
-	-	-	-	-	-	-	-	-	-	S3.
-	-	-	-	-	-	-	-	-	-	S4.
-	666	-	-	-	-	-	-	-	666	S9.
-	360	-	1098090	-	-	-	-	-	1098450	Y.
-	-	-	-	-	-	-	-	-	-	Y1.
-	-	-	-	-	-	-	-	-	-	Y2.
-	360	-	1098090	-	-	-	-	-	1098450	Y9.
-	-	-	-	-	-	-	-	-	-	L.
-	-	-	-	-	-	-	-	-	-	L1.
-	-	-	-	-	-	-	-	-	-	L2.
-	-	-	-	-	-	-	-	-	-	L9.
-	-	-	-	-	-	-	-	-	-	-
698011	5642986	307	3320975	-	-	2364738	-	1627296	13654313	4103
204	-	-	-	-	-	-	-	-	204	S.
-	-	-	-	-	-	-	-	-	-	S1.
204	-	-	-	-	-	-	-	-	204	S2.
-	-	-	-	-	-	-	-	-	-	S3.
-	-	-	-	-	-	-	-	-	-	S4.
-	-	-	-	-	-	-	-	-	-	S9.
141397	80631	-	1551200	-	-	969065	-	5511	2747804	Y.
-	-	-	-	-	-	-	-	-	-	Y1.

TAULU - TABEL 10

Energian tuotanto toimialoittain ja tuotantomuodoittain sekä energian tuotantoon käytetyt polttoaineet vuonna 1986

Energiproduktion enligt näringsgren och produktionsform samt för energiproduktion förbrukade bränslen år 1986

Production of Energi by Branch and Type of Production. Fuels Consumed for Energy Production in 1986

Toimiala/Tuotantomuoto Näringsgren/Produktionsform	Sähkön tuotanto Produktion av el		Lämmön tuotanto Produktion av värme	
	Määrä Mängd mWh	Arvo Värde 1000 mk	Määrä Mängd mWh	Arvo Värde 1000 mk
Y2.Teollisuuden vastapaine-Industrielt mottryck	104030	-	610381	-
Y9.Muulla tavalla-Pä annat sätt	-	-	-	-
L. Lämmön erillistuotanto-Separatprod. av värme	-	-	2721732	-
L1.Lämpökeskus, yhdyskunta-Värmecentral, samhälle	-	-	1989819	-
L2.Höyrykeskus, teollisuus-Värmecentral, industri	-	-	729925	-
L9.Muulla tavalla-Pä annat sätt	-	-	1988	-
Voimalaitoksen omakäyttö Kraftverkets egenförbruk	77368	9495	23490	367714
41031 Yhdyskuntien erill. kaukolämpöhuolto Samhällelig fjärrvärmeförsörjning	-	-	2104315	241308
S. Sähkön erillistuotanto-Separatproduktion av el	-	-	-	-
S1.Vesivoima-Vattenkraft	-	-	-	-
S2.Tavallinen lauhdutusvoima-Konv. kondenskraft	-	-	-	-
S3.Prosessi lauhdutusvoima-Process kondenskraft	-	-	-	-
S4.Ydin lauhdutusvoima-Kärn kondenskraft	-	-	-	-
S9.Muulla tavalla-Pä annat sätt	-	-	-	-
Y. Sähkön ja lämmön yhteistuotanto Samproduktion av el och värme	-	-	-	-
Y1.Kaukolämpö vastapaine-Fjärrvärmemottryck	-	-	-	-
Y2.Teollisuuden vastapaine-Industrielt mottryck	-	-	-	-
Y9.Muulla tavalla-Pä annat sätt	-	-	-	-
L. Lämmön erillistuotanto-Separatprod. av värme	-	-	2104315	-
L1.Lämpökeskus, yhdyskunta-Värmecentral, samhälle	-	-	1987306	-
L2.Höyrykeskus, teollisuus-Värmecentral, industri	-	-	115021	-
L9.Muulla tavalla-Pä annat sätt	-	-	1988	-
Voimalaitoksen omakäyttö Kraftverkets egenförbruk	46068	-	20087	241308
41032 Teollisuuden erill. lämmön tuotanto Industrins särskild värmeförsörjning	104075	9495	1227798	126406
S. Sähkön erillistuotanto-Separatproduktion av el	45	-	-	-
S1.Vesivoima-Vattenkraft	-	-	-	-

Energian tuotantoon käytetyt polttoaineet
Bränslen använts i energiproduktion

Kivihii- let Stenkol- ar Määrä Mängd gJ	Poltto- öljyt Bränn- oljor	Muut öljyt Andra oljor	Maakaasu Naturgas	Muut kaasut Andra gaser	Ydin energia Kärn energi	Puu Trä	Sulfiit- ti, sul- faatti l. sulfit, sulfat fl	Muut polttoai- neet Andra bränslen	Polttoai- neet yhteensä Bränslen samman- lagt	TOL/ Tuot. muoto NI/ Prod. formen
141397	80631	-	1551200	-	-	969065	-	5511	2747804	Y2.
-	-	-	-	-	-	-	-	-	-	Y9.
556410	5562355	307	1769775	-	-	1395673	-	1621785	10906305	L.
556410	3729745	307	1769775	-	-	457801	-	1552491	8066529	L1.
-	1832610	-	-	-	-	937872	-	61842	2832324	L2.
-	-	-	-	-	-	-	-	7452	7452	L9.
-	-	-	-	-	-	-	-	-	-	-
556410	4068064	307	1769775	-	-	482143	-	1608643	8485342	41031
-	-	-	-	-	-	-	-	-	-	S.
-	-	-	-	-	-	-	-	-	-	S1.
-	-	-	-	-	-	-	-	-	-	S2.
-	-	-	-	-	-	-	-	-	-	S3.
-	-	-	-	-	-	-	-	-	-	S4.
-	-	-	-	-	-	-	-	-	-	S9.
-	-	-	-	-	-	-	-	-	-	Y.
-	-	-	-	-	-	-	-	-	-	Y1.
-	-	-	-	-	-	-	-	-	-	Y2.
-	-	-	-	-	-	-	-	-	-	Y9.
556410	4068064	307	1769775	-	-	482143	-	1608643	8485342	L.
556410	3719311	307	1769775	-	-	457801	-	1552491	8056095	L1.
-	348753	-	-	-	-	24342	-	48700	421795	L2.
-	-	-	-	-	-	-	-	7452	7452	L9.
-	-	-	-	-	-	-	-	-	-	-
141601	1574922	-	1551200	-	-	1882595	-	18653	5168971	41032
204	-	-	-	-	-	-	-	-	204	S.
-	-	-	-	-	-	-	-	-	-	S1.

TAULU - TABEL 10

Energian tuotanto toimialoittain ja tuotantomuodoittain sekä energian tuotantoon käytetyt polttoaineet vuonna 1986

Energiproduktion enligt näringsgren och produktionsform samt för energiproduktion förbrukade bränslen år 1986

Production of Energi by Branch and Type of Production. Fuels Consumed for Energy Production in 1986

Toimiala/Tuotantomuoto Näringsgren/Produktionsform	Sähkön tuotanto Produktion av el		Lämmön tuotanto Produktion av värme	
	Määrä Mängd mWh	Arvo Värde 1000 mk	Määrä Mängd mWh	Arvo Värde 1000 mk
S2.Tavallinen lauhdutusvoima-Konv. kondenskraft	45	-	-	-
S3.Prosessi lauhdutusvoima-Process kondenskraft	-	-	-	-
S4.Ydin lauhdutusvoima-Kärn kondenskraft	-	-	-	-
S9.Muulla tavalla-Pä annat sätt	-	-	-	-
Y. Sähkön ja lämmön yhteistuotanto Samproduktion av el och värme	104030	-	610381	-
Y1.Kaukolämpö vastapaine-Fjärrvärmemottryck	-	-	-	-
Y2.Teollisuuden vastapaine-Industriellt mottryck	104030	-	610381	-
Y9.Muulla tavalla-Pä annat sätt	-	-	-	-
L. Lämmön erillistuotanto-Separatprod. av värme	-	-	617417	-
L1.Lämpökeskus, yhdyskunta-Värmecentral, samhälle	-	-	2513	-
L2.Höyrykeskus, teollisuus-Värmecentral, industri	-	-	614904	-
L9.Muulla tavalla-Pä annat sätt	-	-	-	-
Voimalaitoksen omakäyttö Kraftverkets egenförbruk	31300	9495	3403	126406
42 VEDEN PUHDISTUS JA JAKELU VATTENFÖRSÖRJNING	1698	339	69452	4746
S. Sähkön erillistuotanto-Separatproduktion av el	1698	-	-	-
S1.Vesivoima-Vattenkraft	1644	-	-	-
S2.Tavallinen lauhdutusvoima-Konv. kondenskraft	-	-	-	-
S3.Prosessi lauhdutusvoima-Process kondenskraft	-	-	-	-
S4.Ydin lauhdutusvoima-Kärn kondenskraft	-	-	-	-
S9.Muulla tavalla-Pä annat sätt	54	-	-	-
Y. Sähkön ja lämmön yhteistuotanto Samproduktion av el och värme	-	-	-	-
Y1.Kaukolämpö vastapaine-Fjärrvärmemottryck	-	-	-	-
Y2.Teollisuuden vastapaine-Industriellt mottryck	-	-	-	-
Y9.Muulla tavalla-Pä annat sätt	-	-	-	-
L. Lämmön erillistuotanto-Separatprod. av värme	-	-	69452	-
L1.Lämpökeskus, yhdyskunta-Värmecentral, samhälle	-	-	69327	-
L2.Höyrykeskus, teollisuus-Värmecentral, industri	-	-	125	-
L9.Muulla tavalla-Pä annat sätt	-	-	-	-
Voimalaitoksen omakäyttö Kraftverkets egenförbruk	2064	339	9854	4746

Energian tuotantoon käytetyt polttoaineet Bränslen använts i energiproduktion							Sulfiit- ti, sul- faatti l. sulfit, sulfat fl	Muut polttoai- neet Andra bränslen	Polttuai- neet yhteensä Bränslen samman- lagt	TOL/ Tuot. muoto NI/ Prod. formen
Kivihii- let Stenkol- ar Määrä Mängd gJ	Poltto- öljyt Bränn- oljor	Muut öljyt Andra oljor	Maakaasu Naturgas	Muut kaasut Andra gaser	Ydin energia Kärn energi	Puu Trä				
204	-	-	-	-	-	-	-	204	S2.	
-	-	-	-	-	-	-	-	-	S3.	
-	-	-	-	-	-	-	-	-	S4.	
-	-	-	-	-	-	-	-	-	S9.	
141397	80631	-	1551200	-	-	969065	-	5511 2747804	Y.	
-	-	-	-	-	-	-	-	-	Y1.	
141397	80631	-	1551200	-	-	969065	-	5511 2747804	Y2.	
-	-	-	-	-	-	-	-	-	Y9.	
-	1494291	-	-	-	-	913530	-	13142 2420963	L.	
-	10434	-	-	-	-	-	-	10434	L1.	
-	1483857	-	-	-	-	913530	-	13142 2410529	L2.	
-	-	-	-	-	-	-	-	-	L9.	
-	-	-	-	-	-	-	-	-	-	
-	140808	-	-	-	-	67460	-	52000 260268	42	
-	72	-	-	-	-	-	-	72	S.	
-	-	-	-	-	-	-	-	-	S1.	
-	-	-	-	-	-	-	-	-	S2.	
-	-	-	-	-	-	-	-	-	S3.	
-	-	-	-	-	-	-	-	-	S4.	
-	72	-	-	-	-	-	-	72	S9.	
-	-	-	-	-	-	-	-	-	Y.	
-	-	-	-	-	-	-	-	-	Y1.	
-	-	-	-	-	-	-	-	-	Y2.	
-	-	-	-	-	-	-	-	-	Y9.	
-	140736	-	-	-	-	67460	-	52000 260196	L.	
-	140093	-	-	-	-	67460	-	52000 259553	L1.	
-	643	-	-	-	-	-	-	643	L2.	
-	-	-	-	-	-	-	-	-	L9.	
-	-	-	-	-	-	-	-	-	-	



Teollisuuden vuosikirja

Årsbok för industrin
Yearbook of Industrial Statistics
1988



Kansikuva: Mikko Nurmi

Teollisuuden vuosikirja sisältää tietoja teollisuuden toimituksista, tuotantopanoksista, varastoista sekä aineellisen käyttöomaisuuden hankinnoista. Lisäksi vuosikirjaan sisältyy tietoja teollisuuden käyttämistä polttoaineista sekä energian tuotannosta.

Tiedot julkaistaan toimialoittain, lääneittäin, kunnittain sekä juridisen muodon mukaisesti.

Årsbok för industrin innehåller uppgifter om industrins leveranser, produktionsinsatser, lager samt anskaffade anläggningstillgångar. Årsbok innehåller dessutom uppgifter om industrins bränsleförbrukning samt energiproduktion.

Uppgifter publiceras fördelade enligt näringsgren, län, kommun och juridisk form.

SVT Suomen Virallinen Tilasto
Finlands Officiella Statistik
Official Statistics of Finland

Julkaisujen myynti:

Tilastokeskus
PL 504
00101 Helsinki
Puh. (90) 173 41

Försäljning:

Statistikcentralen
PB 504
00101 Helsingfors
Tel. (90) 173 41

Hinta — Pris

140 mk

ISSN 0784-8226
= Teollisuus
ISSN 0786-082X
ISBN 951-47-2065-2