

# TILASTOKATSAUKSIA STATISTISKA ÖVERSIKTER

*BULLETIN OF STATISTICS*



N:o 1 1974

HELSINKI

---

**TILASTOKESKUS**  
**STATISTIKCENTRALEN**  
*CENTRAL STATISTICAL OFFICE OF FINLAND*

## Tauluja

### A. Väestö

1. Väkiluku
2. Väestömuutokset

### B. Tuotanto

3. Tuotetilasto
4. Teollisuustuotannon volyyymi-indeksi (1970 = 100)
5. Asuntojen tuotanto
6. Talonrakennustoiminta

### C. Kauppa

7. Kaupan myynti ja työllisyys
8. Ulkomaankauppa
9. Tärkeimpien tavarain tuonti
10. Tärkeimpien tavarain vienti

### D. Raha- ja luottoilike

11. Suomen Pankki
12. Rahalaitosten ottolainaus yleisöltä
13. Rahalaitosten antolainaus yleisölle
14. Suomen Pankin avista myyntikurssit
15. Kotimainen clearingliike
16. Postisiirtoliike
17. Protestoidut vekselit ja tratat
18. Helsingin Arvopaperipörssi
19. Henkivakuutusyhtiöiden hankinta

### E. Liikenne

20. Valtionrautatiet
21. Ulkomainen matkustajaliikenne
22. Mootoriajoneuvot
23. Ulkomainen merenkulku
24. Kauppalaivasto
25. Kotimaisten lentoyhtiöiden säännöllinen lentoliikenne
26. Posti- ja lennätinlaitos

### F. Hinnat ja palkat

27. Rakennuskustannusindeksi (1964 = 100)
28. Tienrakennuskustannusindeksi (1963 = 100)
29. Elintarvikkeiden vähittäiskauppahintoja
30. Elinkustannusindeksi (X 1951 = 100)
31. Kuluttajan hintaindeksi (X—XII 1957 = 100)
32. Kuluttajan hintaindeksi (1967 = 100)
33. Tukkuhintaindeksi (1949 = 100)
34. Tuotannon hintaindeksi (1949 = 100)
35. Maatalouden hintaindeksi
36. Tuonnin hintaindeksi (cif, 1949 = 100)
37. Viennin hintaindeksi (fob, 1949 = 100)
38. Työntekijäin keskiansioita
39. Palkkaindeksisarjoja (1964 = 100)

### G. Työmarkkinat

40. Työnvälitys
41. Työttömyys
42. Työllisyys
43. Eräiden suhdanneherkkien töiden työvoima
44. Työtaistelut

### H. Valtion raha-asiat

45. Valtion kassatulot
46. Valtion kassamenot
47. Valtion rahoitustarve sekä kassa-ali- tai -ylijäädä
48. Valtion velka

### I. Terveysolot

49. Ilmoitetut sairaustapaukset

### J. Muu ellinkeinoilasto

50. Vireille pannut vararikot

### K. Rikollisuus

51. Poliisin ja tulliviranomaisten tietoon tulleet rikokset, päättyneinä säilöön otetut ja pysäköintivirheet

### V. Kausipuhdistettuja sarjoja

## Tabeller

### A. Befolkningen

1. Folkmängden
2. Befolkningsrörelsen

### B. Produktionen

3. Produktstatistik
4. Volymindex för industriproduktionen (1970 = 100)
5. Bostadsproduktionen
6. Husbyggnadsverksamhet

### C. Handeln

7. Handelns försäljning och sysselsättning
8. Utrikeshandeln
9. Importen av viktigare varor
10. Exporten av viktigare varor

### D. Penning- och kreditväsendet

11. Finlands Bank
12. Penninginrättningarnas inlåning från allmänheten
13. Penninginrättningarnas utlåning till allmänheten
14. Finlands Banks avista försäljningskurser
15. Inhemsk clearingrörelse
16. Postgiorörelsen
17. Protesterade växlar och trattor
18. Helsingfors Fondbörs
19. Livförsäkringsbolagens nyanskaffning

### E. Samfärdseln

20. Statsjärnvägarna
21. Resandetraffiken mellan Finland och utlandet
22. Motorfordon
23. Sjöfarten mellan Finland och utlandet
24. Handelsflottan
25. Inhemska flygbolags reguljära flygtrafik
26. Post- och telegrafverket

### F. Priserna och lönerna

27. Byggnadskostnadsindex (1964 = 100)
28. Vägbyggnadskostnadsindex (1963 = 100)
29. Detaljhandelspriser för livsmedel
30. Levnadskostnadsindex (X 1951 = 100)
31. Konsumentprisindex (X—XII 1957 = 100)
32. Konsumentprisindex (1967 = 100)
33. Partiprisindex (1949 = 100)
34. Produktionsprisindex (1949 = 100)
35. Prisindexar för lantbruket
36. Importprisindex (cif, 1949 = 100)
37. Exportprisindex (fob, 1949 = 100)
38. De genomsnittliga förtjänsterna för arbetare
39. Löneindexserier (1964 = 100)

### G. Arbetsmarknaden

40. Arbetsförmedling
41. Arbetslöshet
42. Sysselsättning
43. Arbetskraften i vissa konjunkturkänsliga arbeten
44. Arbetskonflikter

### H. Statsfinanserna

45. Statens kassainkomster
46. Statens kassautgifter
47. Statens finansieringsbehov samt kassaunderskott eller överskott
48. Statskuld

### I. Hälsotillståndet

49. Anmälda sjukdomsfall

### J. Övrig näringsstatistik

50. Anhängiggjorda konkursmål

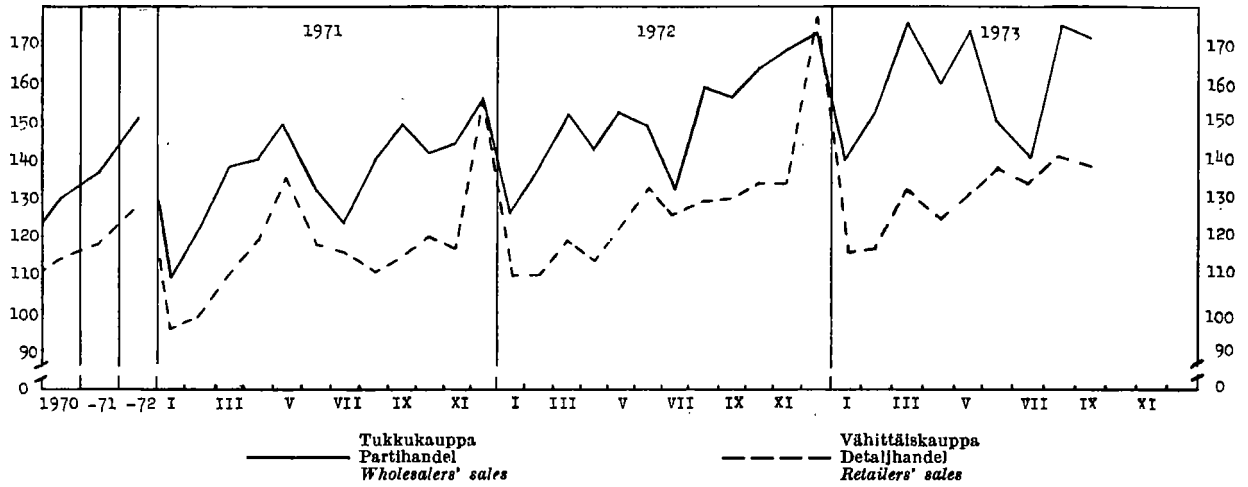
### K. Brottligheten

51. Brott som kommit till polisens och tullmyndigheternas kännedom, berusade som tagits i förvar och parkeringsfel

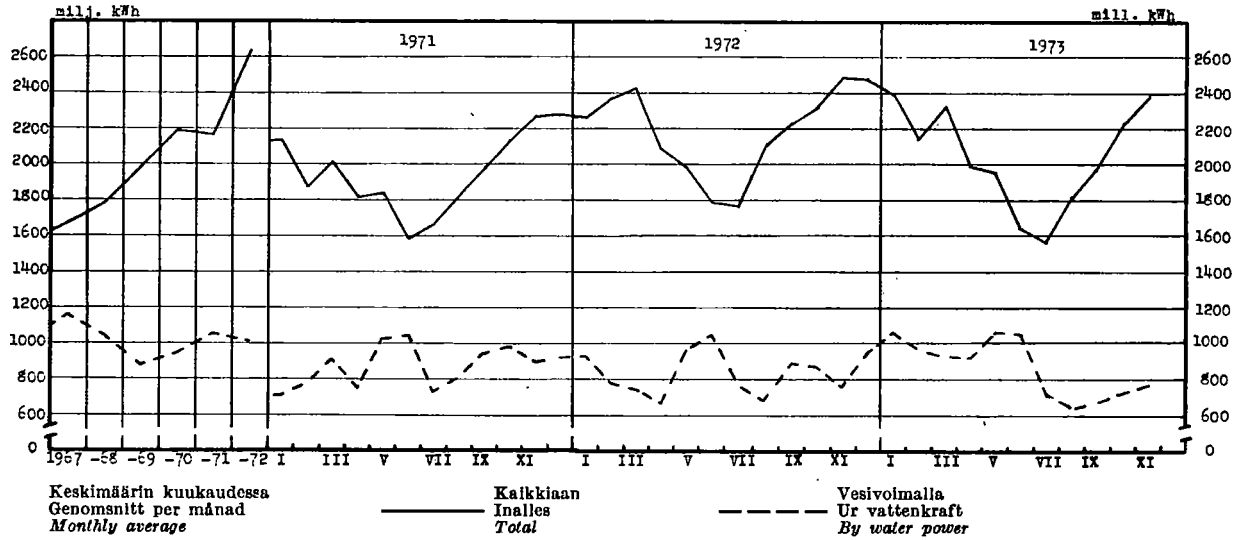
### V. Säsongutjämnade serier



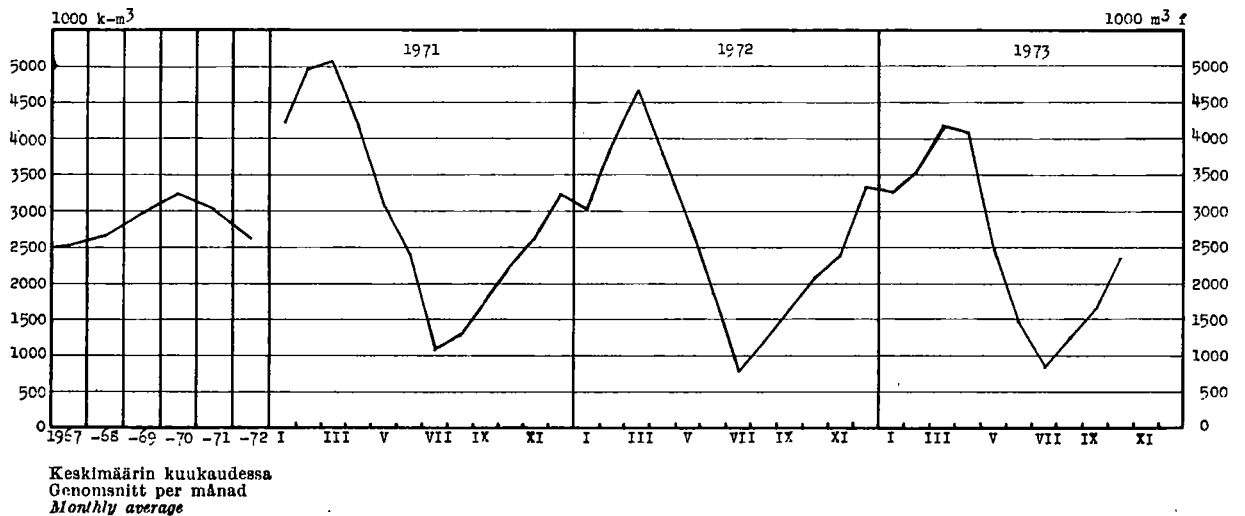
**Tukku- ja vähittäiskaupan myynnin volyymi-indeksit — Volymindexar för parti- och detaljhandels försäljning**  
*Volume indexes of wholesalers' and retailers' sales (1968=100)*  
 (Lähde: Taulu 7 — Källa: Tabell 7)



**Kehitetty sähköenergia — Alstrad elektrisk energi — Electric energy production**  
 (Lähde: Taulu 3 — Källa: Tabell 3)



**Markkinahakuut — Marknadsavverkningar — Commercial fellings**  
 (Lähde: Taulu 3 — Källa: Tabell 3)



## 1. Väkiluku — Folkmängden — Population

Maassa asuva väestö kuukauden lopussa I riket bosatt befolkning vid utgången av månaden Resident population at the end of the month	Keskiväkiluku <sup>1)</sup> Medelfolk-mängden <sup>1)</sup> Mean population <sup>1)</sup>		Väkiluku vuoden vaihteessa — Folkmängd vid årskiftet — Population at the turn of the year										
	1 000	Vuosi År Year	1 000	Vuosi År Year	Maassa asuva väestö — I riket bosatt befolkning — Resident population								Henkikirjotettu väestö Mantalskriven befolkning Population according to domicile registers 1. 1.
					Yhteensä Summa Total	Kaupungit ja kauppalat Städerna och köpingarna Urban communes		Maalaiskunnat Landskommuner Rural communes		15—64 vuotiaat År years of age			
						Ms	M	Ms	M	Ms	M	Ms	
A 1	A 2	A 3	A 4	A 5	A 6	A 7	A 8	A 9	A 10	A 11			
*1972 V	4 621	1959	4 395	1959/60	4 413	2 125	1 665	760	2 748	1 365	2 740	1 315	3 451
VI	4 623												
VII	4 626	1960	4 430	1960/61	4 446	2 142	1 707	781	2 739	1 361	2 778	1 336	4 486
VIII	4 628	1961	4 461	1961/62	4 476	2 158	1 748	802	2 728	1 356	2 824	1 361	4 516
IX	4 629	1962	4 491	1962/63	4 507	2 174	1 791	823	2 716	1 351	2 872	1 387	4 546
X	4 630	1963	4 523	1963/64	4 540	2 191	1 908	880	2 632	1 310	2 916	1 411	4 580
XI	4 632	1964	4 549	1964/65	4 558	2 200	1 966	909	2 591	1 291	2 945	1 428	4 611
XII	4 634	1965	4 564	1965/66	4 570	2 207	2 016	934	2 554	1 273	2 971	1 443	4 636
		1966	4 581	1966/67	4 592	2 219	2 086	968	2 506	1 250	2 997	1 458	4 655
*1973 I	4 647	1967	4 606	1967/68	4 620	2 233	2 204	1 026	2 416	1 206	3 031	1 476	4 679
II	4 647	1968	4 626	1968/69	4 633	2 240	2 253	1 050	2 380	1 189	3 053	1 489	4 700
III	4 649	1969	4 624	1969/70	4 614	2 230	2 308	1 077	2 307	1 153	3 049	1 489	4 706
IV	4 651												
V	4 653	1970	4 606	1970/71	4 598	2 220	2 340	1 092	2 258	1 128	3 052	1 490	4 710
VI	4 655	1971	4 612	1971/72	4 626	2 234	2 388	1 117	2 233	1 117	3 088	1 511	4 709
VII	4 658	*1972	4 636	*1972/73	4 646	..	2 553	..	2 093	..	..	..	4 715
VIII	4 660												
IX	4 662												
X	4 663												
XI	4 664												
XII	4 665												

## 2. Väestömuutokset — Befolkningsrörelsen — Vital statistics

Vuosi ja kuukausi År och månad Year and month	Solmittuja avioliittoja Vigda par Marriages		Elävänä syntyneitä Levande födda Live births			Kuolleita Avlidna Deaths					Muuttaneita Flyttade Migration								
	A 12	% <sup>1)</sup>	A 14	% <sup>1)</sup>	A 16	A 17	A 18	A 19	A 20	A 21	A 22	A 23							
													Koko maa Hela riket Total		Kaupungit ja kauppalat Städer och köpingar <sup>2)</sup>	Koko maa Hela riket Total		Kaupungit ja kauppalat Städer och köpingar <sup>2)</sup>	Vuotta nuorempia Under första levnadsåret Under one year of age
													A 13	A 15		A 18	A 21		
1967....	41 273	8.9	77 289	16.7	41 113	43 790	9.5	19 070	1 146	14.8	..	..							
1968....	40 251	8.7	73 654	15.9	39 943	45 013	9.7	19 805	1 064	14.4	..	..							
1969....	40 910	8.8	67 450	14.5	37 105	45 966	9.9	20 840	962	14.3	..	..							
1970....	40 730	8.8	64 559	13.9	36 232	44 119	9.5	20 422	854	13.2	9 208	40 554							
*1971....	38 544	8.4	61 067	13.2	34 899	45 876	9.9	21 207	774	12.7	16 918	16 421							
*1972....	35 557	7.7	59 070	12.7	35 609	44 426	9.6	21 971	666	11.3	16 147	11 125							
*1972 X	2 268	5.8	4 897	12.5	2 932	3 667	9.3	1 791	69	10.3	1 464	1 212							
XI	2 774	7.3	4 486	11.8	2 746	3 525	9.3	1 748	46		1 415	1 002							
XII	5 264	13.4	5 254	13.4	3 112	3 671	9.3	1 699	33		1 061	739							
*1973 I	1 624	4.1	4 514	11.4	2 978	3 950	10.0	2 069	66	13.4	1 248	895							
II	1 488	4.2	3 821	10.7	2 343	3 773	10.6	2 008	55		1 011	826							
III	1 803	4.6	4 522	11.5	2 792	3 542	9.0	1 794	51		1 068	779							
IV	2 275	6.0	5 162	13.5	3 142	3 207	8.4	1 554	42	10.4	1 000	494							
V	1 965	5.0	4 622	11.7	2 950	3 434	8.7	1 773	50		1 301	633							
VI	5 028	13.1	5 193	13.6	3 141	3 496	9.1	1 786	64		1 241	437							
VII	3 972	10.0	4 921	12.4	3 092	3 774	9.5	2 002	42	7.7	1 761	622							
VIII	3 553	9.0	4 783	12.1	3 001	3 440	8.7	1 814	35		2 035	1 220							
IX	2 890	7.5	4 971	13.0	3 180	3 535	9.2	1 888	36		1 519	1 168							
X	2 208	5.6	4 786	12.1	2 932	3 594	9.1	1 880	40	9.0	1 072	1 025							
XI	2 643	6.9	4 409	11.5	2 748	3 456	9.0	1 705	42		999	897							
XII	5 299	13.4	5 085	12.8	3 103	4 043	10.2	1 964	47		782	513							

Ks. huomautusosasto vuoden ensimmäisessä numerossa — Se notavdelningen i häfte 1 — See note section in the January issue.

<sup>1)</sup> %<sub>00</sub>:na keskiväkiluvusta — <sup>2)</sup> %<sub>00</sub>:na elävänä syntyneistä — <sup>3)</sup> %<sub>00</sub> av medelfolk-mängden — <sup>4)</sup> %<sub>00</sub> av levande födda.

<sup>1)</sup> Per 1 000 of mean population — <sup>2)</sup> Urban communes — <sup>3)</sup> Per 1 000 live births.

## 3. Tuotettlastoa — Produktstatistik — Production statistics

SITC, Rev. N:o	011		011.1		011.3		022.2		022.3		023		024		025	
	Liha — Kött — Meat															
	Yhteensä Summa Total		Siitä — Därav — Of which				Maltojanhe Mjölkpulver Milk powder		Meijeroiden vast. ottama malto Av mejerier invägd mjölk Milk received by dairies		Meijerivol Mejerismör Dairy butter		Juusto <sup>1)</sup> Öst <sup>1)</sup> Cheese <sup>1)</sup>		Munat (markknöidut) Ägg (mark- nadsförda) Eggs (marketed)	
			Nautael.lha Kött av nötkreatur Beef and veal		Sianlha Fläsk Pork											
1 000 000 kg		1 000 kg		1 000 000 l		1 000 kg		1 000 kg		1 000 kg		1 000 000 kg				
B 1		B 2		B 3		B 4		B 5		B 6		B 7		B 8		
1966 ....	152.9	80.0	64.9	47 926	2 876	99 773	36 894	47.0								
1967 ....	176.8	87.1	82.2	54 777	2 809	94 258	35 038	50.0								
1968 ....	173.0	85.1	79.8	70 899	2 909	101 400	33 465	47.8								
1969 ....	200.4	108.2	84.2	77 991	2 949	100 484	34 885	50.2								
1970 ....	213.6	103.8	101.0	76 616	2 801	86 476	40 629	59.3								
1971 ....	245.7	106.5	127.5	91 106	2 797	84 113	43 923	66.2								
1972 ....	239.2	103.8	123.9	88 465	2 796	83 062	46 433	67.3								
	1972	*1973	1972	*1973	1972	*1973	1972	*1973	1972	*1973	1972	*1973	1972	*1973	1972	*1973
I ....	19.55	18.02	9.03	7.72	9.66	9.43	5 757	4 655	206	190	5 613	5 134	3 677	3 595	6.12	5.87
II ....	19.24	17.19	8.56	6.73	10.05	9.65	4 896	4 212	192	171	5 387	4 350	3 497	3 180	5.80	6.20
III ....	21.22	17.41	9.54	6.66	10.89	9.84	5 150	4 895	209	198	5 698	5 238	3 554	3 313	6.86	6.40
IV ....	20.57	17.50	9.26	6.97	10.46	9.58	8 165	7 075	245	230	7 400	6 278	3 683	3 427	4.68	5.08
V ....	20.64	19.46	9.40	8.05	10.42	10.66	11 122	11 112	292	275	9 138	8 059	4 028	4 211	5.10	5.59
VI ....	20.77	16.83	8.66	6.63	11.32	9.41	12 440	12 971	304	299	10 297	9 645	4 322	4 569	4.88	4.87
VII ....	16.84	16.76	6.65	6.56	9.35	9.56	10 862	11 619	283	283	8 518	8 440	4 351	4 182	5.26	5.43
VIII ....	20.78	21.21	8.94	9.48	10.60	10.58	9 453	10 675	273	272	8 724	8 559	4 462	4 421	5.48	5.36
IX ....	19.97	19.40	9.10	8.74	9.64	9.47	7 574	8 157	233	226	7 078	7 015	4 130	4 049	5.05	5.00
X ....	22.88	22.54	9.94	9.95	11.41	11.17	4 477	5 533	194	200	5 762	5 823	3 676	4 054	5.29	5.76
XI ....	18.40	21.44	7.20	9.26	10.05	11.20	3 761	4 258	178	192	4 723	5 554	3 508	3 911	5.86	6.50
XII ....	18.34	7.47	10.06	4 808	187	4 724	3 545	6.80								

SITC, Rev. N:o	041—045		041.0		045.1		046—047		046.0		047.0		061.2		078.0	
	Markkinoitu kotimainen vilja — Marknadsförd Inhemsk spannmål — Marketed domestic cereals															
	Kalkkiaän Inalles Total		ihmiseravinnoksi — för männis- koföda — for human consumption				Kalkkiaän Inalles Total		Siitä — Därav — Of which				Sokeri Socker Sugar		Suklaa- yms. kaakaovälmis- teet Choklad o.d. födoämnen inneh. kakao Chocolate etc.	
			Vehnää Vete Wheat		Ruisia Råg Rye				Vehnää Vete Wheat		Ruisia Råg Rye					
10 000 kg												1 000 kg				
B 9		B 10		B 11		B 12		B 13		B 14		B 15		B 16		
1966 ....	<sup>2)</sup> 471.9	<sup>3)</sup> 260.3	<sup>3)</sup> 76.7	379.0	237.9	104.4	225 811	11 069								
1967 ....	<sup>2)</sup> 476.0	<sup>3)</sup> 292.7	<sup>3)</sup> 82.8	374.0	240.3	109.3	242 235	12 299								
1968 ....	<sup>2)</sup> 507.8	<sup>3)</sup> 315.0	<sup>3)</sup> 75.6	417.3	273.9	95.6	240 013	11 468								
1969 ....	916.7	364.5	85.7	359.7	231.8	95.2	249 683	12 524								
1970 ....	1 046.6	388.2	89.8	343.4	224.4	90.9	267 344	14 112								
1971 ....	1 067.1	308.1	93.7	◆ 329.4	◆ 215.6	◆ 88.2	◆ 267 831	◆ 16 253								
1972 ....	1 209.1	366.0	103.9	370.2	224.8	98.5	258 262	15 829								
	1972	*1973	1972	*1973	1972	*1973	1972	*1973	1972	*1973	1972	*1973	*1972	*1973	*1972	*1973
I ....	59.7	91.4	7.9	25.2	2.4	3.2	28.9	32.7	17.1	19.1	8.0	9.7	18 501	18 906	847	1 227
II ....	75.9	86.3	12.3	27.7	12.1	4.1	32.4	30.3	20.0	19.1	8.4	7.3	17 864	21 861	1 012	1 444
III ....	86.5	90.7	24.3	28.0	8.4	8.5	34.5	32.1	20.4	18.7	9.9	9.4	19 246	23 165	795	1 736
IV ....	71.1	55.9	21.5	17.2	4.4	3.0	30.3	28.1	17.8	17.9	8.7	6.5	23 775	15 924	452	1 214
V ....	67.1	77.9	17.7	31.5	3.5	3.5	31.1	34.7	19.4	22.0	7.7	9.1	26 852	19 191	514	944
VI ....	75.9	61.2	40.3	17.2	5.6	2.5	25.5	24.4	15.1	14.9	7.0	5.7	21 160	19 001	416	785
VII ....	113.3	38.5	45.9	4.1	3.0	2.9	22.6	23.7	12.8	12.8	6.7	7.2	27 006	22 400	326	737
VIII ....	164.2	204.6	63.2	78.2	35.5	50.6	38.5	34.3	23.9	22.2	10.7	8.7	27 019	22 175	751	1 568
IX ....	122.4	117.4	36.1	37.8	8.0	10.0	33.9	33.7	21.2	21.2	8.8	8.6	25 265	20 894	734	1 601
X ....	134.4	96.4	29.8	46.4	7.6	7.2	32.0	33.6	19.3	20.6	8.1	9.0	24 203	15 643	2 107	2 906
XI ....	130.3	85.3	29.1	29.8	8.6	3.7	34.2	34.9	21.8	21.3	8.5	9.4	15 317	12 602	930	1 937
XII ....	108.3	65.6	38.1	27.0	5.0	3.8	26.3	26.9	16.0	16.1	6.0	7.1	12 054	542		

Ks. huomautusosasto vuoden ensimmäisessä numerossa — Se notavdelningen i häfte 1 — See note section in the January issue.

<sup>1)</sup> Pl. sulatejuusto — <sup>2)</sup> Pl. rehuvilja — <sup>3)</sup> Ml. siemeneksi tarkoitettu.

<sup>1)</sup> Exkl. smältost — <sup>2)</sup> Exkl. fodersäd — <sup>3)</sup> Inkl. för utsäde.

<sup>1)</sup> Excl. butter cheese — <sup>2)</sup> Excl. fodder grain — <sup>3)</sup> Incl. for seeding.

3. Tuotetilasto (jatk.) — Produktstatistik (forts.) — Production statistics (cont.)

SITC, Rev. N:o	1) 091.4	112.1—2	112.3	112.4		122.3	243.3—3	
Vuosi ja kuukausi År och månad Year and month	Margarini Margarin Margarine	Viinit yms. miedot väkijuomat Vin. o. d. svaga alkoholrycker Wines etc.	Olut (III—IV lk) Öl (kl III—IV) Beer	Muut mallasjuomat Andra malt-drycker Other malt beverages	Vilna*) Brännvin*) Eau-de-vie*)	Muut väkevät juomat Andra starka drycker Other spirits	Savukkeet Cigaretter Cigarettes	Sahatavara Sågvaror Sawn goods
	1 000 kg	1 000 l			1 000 mille		1 000 stds	
	B 17	B 18	B 19	B 20	B 21	B 22	B 23	B 24
1966 ....	21 887	10 210	61 389	69 654	9 449	5 706	6 420.0	1 125
1967 ....	21 846	12 021	71 965	67 503	12 225	5 052	7 268.9	1 181
1968 ....	26 062	11 563	93 324	65 292	13 074	4 514	6 823.1	1 139
1969 ....	26 850	10 034	205 367	34 563	15 275	5 190	6 969.8	◆ 1 279
1970 ....	33 743	11 193	219 262	29 203	17 469	5 693	6 934.7	◆ 1 399
1971 ....	◆ 32 709	◆ 14 170	◆ 213 172	◆ 25 117	◆ 18 823	◆ 7 892	◆ 7 421.1	1 341
*1972 ....	33 441	14 598	231 780	22 365	19 816	4 476	7 624.0	1 295
	*1972 *1973	*1972 *1973	*1972 *1973	*1972 *1973	*1972 *1973	*1972 *1973	*1972 *1973	*1972 *1973
I ....	2 233 2 988	905 1 245	14 581 16 147	1 469 1 392	1 543 1 602	529 387	477 268	107 122
II ....	2 599 2 450	1 101 1 158	15 402 15 191	1 338 1 121	1 372 1 007	283 411	516 426	114 120
III ....	3 439 3 274	1 041 1 580	23 514 22 484	1 650 1 433	1 680 1 962	417 561	669 560	128 143
IV ....	2 525 2 782	903 1 295	13 959 15 959	1 648 1 256	1 299 2 093	233 347	570 635	123 120
V ....	2 700 3 834	783 1 617	21 839 20 679	2 196 1 919	1 394 1 956	132 205	608 613	128 139
VI ....	2 417 2 072	1 133 1 768	23 710 23 517	3 065 2 253	1 323 1 651	136 577	652 627	110 120
VII ....	1 980 2 065	1 384 2 402	24 386 27 520	3 500 2 994	1 851 2 023	352 557	673 688	66 78
VIII ....	3 029 3 090	1 756 2 274	22 392 22 753	2 236 1 755	2 157 2 041	429 525	663 619	83 100
IX ....	2 840 3 079	1 199 1 531	17 205 16 747	1 303 860	1 855 2 075	491 338	592 644	105 112
X ....	3 060 3 475	1 528 2 170	17 903 20 285	1 270 1 067	1 724 2 071	429 471	601 629	115 136
XI ....	3 231 3 680	1 444 2 089	17 475 12 920	1 248 1 215	1 795 1 927	512 514	1 034 632	107 123
XII ....	3 388	1 421	19 414	1 442	1 823	533	569	109

SITC, Rev. N:o	1) 241, 242	242.3—3	242.2,3,*	242.1	242.1.4	241.1				
Vuosi ja kuukausi År och månad Year and month	A. Markkinahakkuu yhteensä pystykaupoista ja ostajien omista metsistä sekä hankintakaupoista Marknadsavverkningar sammanlagt rotök och köparnas egna skogar samt leveransköp Commercial fellings, total on stumpage sales and on quantities from buyers' own forests as well as delivery sales									
	Kalkkiaan kuoretta Inalles utan bark Grand total without bark	Siltä — Därav — Of which	Sahatukkipuu Sågstock Saw logs	Vaneritukkipuu Fänerstock Veneer logs	Yhteensä tukkipuu Inalles stock Total logs	Kuusi-paperipuu Gran-pappersved Spruce pulp wood	Mänty-paperipuu Tall-pappersved Pine pulp wood	Lehti-paperipuu Löv-pappersved Hardwood pulp wood	Yhteensä alneplnop. Inalles travat råvirke Total industrial cord-wood	Polttopuu Brännved Firewood
	1 000 k-m <sup>3</sup> — 1 000 m <sup>3</sup> f — 1 000 cu. metres solid									
	B 25	B 26	B 27	B 28	B 29	B 30	B 31	B 32	B 33	
1966 ....	29 440	10 223	1 382	12 107	7 248	5 444	2 394	16 110	1 222	
1967 ....	30 240	10 518	1 288	12 325	7 464	5 272	2 671	16 427	1 489	
1968 ....	31 859	11 919	1 507	13 847	7 323	5 338	3 799	17 055	958	
1969 ....	35 338	13 379	1 598	15 323	8 578	5 901	4 831	19 483	533	
1970 ....	39 267	15 355	1 724	17 415	9 608	6 538	5 040	21 357	495	
1971 ....	36 264	14 330	1 260	15 871	9 102	6 320	4 304	19 969	425	
1972 ....	31 442	13 408	1 297	14 990	7 294	5 508	3 103	16 104	349	
	1972 *1973	1972 *1973	1972 *1973	1972 *1973	1972 *1973	1972 *1973	1972 *1973	1972 *1973	1972 *1973	
I ....	3 009 3 257	1 389 1 711	104 148	1 523 1 888	640 623	491 439	308 277	1 458 1 352	28 17	
II ....	3 927 3 529	1 848 1 926	134 160	2 015 2 111	867 691	616 465	367 218	1 871 1 390	41 28	
III ....	4 658 4 175	2 268 2 260	165 191	2 469 2 477	1 049 824	702 571	368 253	2 140 1 686	50 30	
IV ....	3 774 4 088	1 631 2 110	115 191	1 788 2 338	948 818	658 587	312 284	1 938 1 716	48 34	
V ....	2 842 2 446	1 143 1 219	68 71	1 251 1 322	718 510	570 399	249 174	1 552 1 093	39 31	
VI ....	1 854 1 461	622 593	40 52	683 663	491 350	427 285	198 136	1 134 777	38 21	
VII ....	768 818	260 293	20 26	280 323	233 217	155 182	84 84	479 487	9 8	
VIII ....	1 185 1 216	480 365	61 34	558 416	244 363	229 280	134 138	615 787	12 13	
IX ....	1 637 1 606	645 618	113 59	762 680	346 417	324 305	183 182	861 912	14 14	
X ....	2 092 2 339	745 1 011	157 126	913 1 150	469 500	406 412	271 260	1 161 1 178	17 11	
XI ....	2 367 2 813	938 1 375	144 136	1 099 1 533	527 564	413 394	279 297	1 245 1 265	23 15	
XII ....	3 328	1 439	176	1 649	762	517	350	1 650	30	

Ks. huomautusosasto vuoden ensimmäisessä numerossa — Se notavdelningen i häfte 1 — See notes section in the January issue.

1) SITC-nimike käsittää myös muita tuotteita kuin allamainitut — \*) Ml. gini.  
 2) SITC-positionen omfattar även andra produkter än den nedan nämnda — \*) Inkl. gin.  
 3) This SITC-item also contains other products than that below — \*) Incl. gin.

## 3. Tuotetilastoja (jatk.) — Produktstatistik (forts.) — Production statistics (cont.)

SITC, Rev. No	251.2		251.6—8		251.6, 8		1) 281.3		341.3		351		1) 513.3(3)		513.6(1)			
Vuosi ja kuukausi År och månad Year and month	Puuhloke (myyntiä varten) Slipmassa (for avsalu) Mechanical wood pulp (for sale)		Selluloosa — Cellulosa Cellulose		Rautarikaste Järnkoncentrat Iron concentrates		Kivihillikaasu Stenkolsgas Manufactured gas		Sähkövoima — Elektrisk energi — Electric energy		Yhteensä Summa Total		Siltä vesivoimalla Därv vattenkraft Of which by water power		Rikkihappo Svavelyra Sulphuric acid		Ammoniakk Ammoniak Ammonia	
	1 000 t		1 000 t		1 000 m <sup>3</sup>		1 000 m <sup>3</sup>		mlj. kWh — mill. kWh		1 000 t		1 000 t		1 000 t		1 000 t	
	B 34	B 35	B 36	B 37	B 38	B 39	B 40	B 41	B 42									
1966	152.8	3 722.7	1 433.7	1 094.2	74 890	15 876	10 381	480.3										
1967	133.3	3 855.9	1 378.2	1 003.8	71 365	16 760	11 629	549.2									100.5	
1968	94.5	3 929.0	1 367.3	1 039.0	57 640	17 834	10 489	684.8									107.5	
1969	92.5	4 033.5	1 422.0	1 057.7	67 575	19 979	8 745	678.0									102.9	
1970	96.9	4 090.9	1 505.4	1 028.5	56 189	21 991	9 434	844.6									103.1	
1971	90.6	3 803.2	1 341.4	881.7	50 984	21 681	10 610	782.6									184.2	
*1972	63.7	3 990.0	1 277.2	992.9	46 743	23 305	10 322	974.3									229.0	
	*1972	*1973	*1972	*1973	*1972	*1973	*1972	*1973	*1972	*1973	*1972	*1973	*1972	*1973	*1972	*1973	*1972	*1973
I	6.4	4.8	352.5	377.9	119.4	120.4	84.0	70.2	3 987	4 073	2 256	2 388	934	1 060	87.7	87.0	19.1	23.1
II	6.8	5.2	345.6	335.4	110.4	108.6	73.2	59.9	3 827	3 777	2 364	2 148	785	967	81.5	78.2	14.6	21.9
III	6.6	6.1	354.0	368.2	118.4	116.9	71.9	56.9	5 657	4 142	2 421	2 310	740	921	89.9	78.4	23.2	26.8
IV	4.5	4.2	271.7	280.8	83.3	94.5	68.1	51.6	4 470	3 486	2 086	1 982	660	911	87.8	83.4	16.7	25.8
V	5.6	5.4	308.8	352.7	95.2	113.0	74.6	68.3	4 076	3 995	1 979	1 951	967	1 062	77.8	82.6	21.5	18.0
VI	3.8	3.4	290.4	271.9	84.9	83.3	65.5	60.1	3 088	2 732	1 787	1 640	1 049	1 043	74.6	80.9	12.3	10.5
VII	3.9	4.1	322.1	355.8	91.7	102.4	48.0	51.1	2 681	2 368	1 768	1 558	764	706	75.5	67.3	19.5	23.5
VIII	4.9	4.2	329.9	367.2	114.0	104.5	73.5	71.4	3 261	3 127	2 107	1 816	681	642	75.9	81.1	21.2	7.3
IX	5.3	4.3	361.0	368.5	119.0	117.0	79.0	63.6	3 734	3 217	2 235	1 970	891	668	65.4	77.2	18.3	23.3
X	5.9	4.5	377.8	391.8	119.1	122.6	80.4	65.0	3 942	3 381	2 314	2 232	864	720	89.3	60.7	18.7	26.4
XI	5.9	4.2	353.7	371.9	117.0	117.1	67.8	66.5	3 999	3 158	2 494	2 388	757	765	84.2	76.5	21.4	26.2
XII	4.1	322.5	104.8	66.2	4 021	2 468	960	84.7									23.0	26.7

SITC, Rev. No	271.1.2.4. 561.		631.1—2		641.6		1) 641.1-3,7-9		641.1		641.2, 3(4)		1) 641.3	
Vuosi ja kuukausi År och månad Year and month	Lannoitteet — Gödsmedel Fertilizers		Vaneri Faner Plywood and veneers		Puukultulevy Träfiber-plattor Fibreboard		Paperi — Papper — Paper		Yhteensä Summa Total		Siltä — Därv — Of which		Volmapaperi Kraftpapper Kraft paper	
	Määrä Mängd Quantity	Ravinnesisältö Näringsinnehåll Nutrient contents N, P <sub>2</sub> O <sub>5</sub> , K <sub>2</sub> O									Sanomalehtipaperi Tidningspapper Newsprint paper		Kirjoitus- ja painopaperi Skriv- och tryckpapper Printing and writing paper	
	1 000 t		1 000 m <sup>3</sup>		1 000 t		1 000 t		1 000 t		1 000 t		1 000 t	
	B 43	B 44	B 45	B 46	B 47	B 48	B 49	B 50						
1966	1036.6	296.3	564.6	205.7	2 496.1	1 296.7	504.6	440.4						
1967	1010.6	343.2	582.7	205.0	2 481.8	1 138.3	612.2	448.4						
1968	1058.2	385.2	635.2	228.6	2 428.8	1 246.1	534.6	429.3						
1969	1010.7	391.3	750.5	227.5	2 689.9	1 295.2	673.2	478.5						
1970	1085.4	447.5	756.1	241.4	2 889.0	1 370.8	843.0	490.6						
1971	1199.4	509.3	750.5	248.1	* 2 939.0	* 1 364.3	* 813.2	* 479.0						
*1972	1377.0	562.5	674.7	259.9	3 289.2	1 492.0	975.8	496.5						
	*1972	*1973	*1972	*1973	*1972	*1973	*1972	*1973	*1972	*1973	*1972	*1973	*1972	*1973
I	100.9	134.4	43.7	57.2	274.9	319.2	133.1	148.0	74.6	96.5	40.3	44.9		
II	107.5	119.1	44.8	49.9	263.3	297.6	123.7	140.2	72.6	87.0	40.0	56.9		
III	124.8	135.4	51.1	56.3	285.8	326.9	128.2	155.7	83.4	95.7	43.7	62.7		
IV	112.6	132.5	43.7	56.9	223.4	266.3	96.3	130.1	65.2	73.9	38.1	50.9		
V	125.3	110.4	47.5	44.7	249.8	310.1	110.9	137.9	76.6	98.5	38.5	47.2		
VI	101.5	89.3	41.9	38.1	239.6	233.7	104.2	103.0	73.2	73.8	37.7	34.8		
VII	119.0	108.8	46.3	45.6	274.6	302.9	125.4	141.3	81.1	88.2	42.8	44.7		
VIII	115.0	118.6	46.7	45.4	279.5	320.5	125.5	154.2	86.0	88.6	40.9	48.9		
IX	107.0	105.6	41.0	45.2	291.7	314.6	130.4	142.8	88.1	98.9	43.8	47.5		
X	118.2	122.6	48.6	52.1	314.2	331.0	149.0	145.3	88.8	107.5	46.8	47.8		
XI	108.0	98.4	46.5	40.8	306.2	321.8	136.5	143.9	95.2	100.1	44.6	46.2		
XII	137.2	107.2	60.6	44.9	286.2	128.8	91.0	39.3						

Ks. huomautusosasto vuoden ensimmäisessä numerossa — Se notavdelningen i häfte 1 — See note section in the January issue.

1) SITC-nimike sisältää myös muita tuotteita kuin allamainitut — SITC-positionen omfattar även andra produkter än de nedannämnda — This SITC-item also contains other products than those below

3. Tuotetilasto (jatk.) — Produktstatistik (forts.) — Production statistics (cont.)

SITC N:o	<sup>1)</sup> 641.3, 5, 9 (1—5)	651.3—4		652		661.2		<sup>1)</sup> 662.4(1)		664.3		671.2		.		
Vuosi ja kuukausi År och månad Year and month		Puu villalanka Bomullsgarn Cotton yarn		Puu villakangas Bomullstygger Cotton fabrics		Sementti Cement		Tillet <sup>1)</sup> Tegel <sup>2)</sup> Bricks <sup>3)</sup>		Ikkunalaasi Fönsterglas Window glass		Raakarauta Råjärn Pig iron		Raakateräs Råstål Crude steel		
	1 000 t	1 000 kg				1 000 t		1 000 000 kpl. st.		1 000 m <sup>2</sup>		1 000 kg				
	B 51	B 52		B 53		B 54		B 55		B 56		B 57		B 58		
1966 ..	982.1	17 367		15 783		1 557.0		144.0		9 272		933 855		399 457		
1967 ..	918.3	18 151		15 240		1 513.8		142.5		8 920		1 016 851		411 208		
1968 ..	1 138.0	17 945		15 724		1 476.4		131.9		7 385		1 039 238		729 429		
1969 ..	1 313.0	◆ 17 133		16 882		1 758.7		134.1		7 973		1 161 787		967 971		
1970 ..	1 362.1	◆ 16 481		16 836		1 838.5		126.3		9 984		1 163 793		1 168 887		
1971 ..	* 1 450.6	◆ 17 581		◆ 15 152		1 811.0		119.5		◆ 10 293		1 029 118		1 025 253		
*1972 ..	1 645.3	16 414		15 080		1 983.8		116.0		11 269		1 183 487		1 456 281		
		*1972	*1973	*1972	*1973	*1972	*1973	*1972	*1973	*1972	*1973	*1972	*1973	*1972	*1973	
I ..	143.5	155.2	1 600	1 617	1 429	1 514	123.3	180.4	6.5	7.0	949	781	103 214	126 629	118 814	148 105
II ..	125.7	138.7	1 450	1 373	1 352	1 311	125.8	190.0	7.0	7.5	922	721	97 466	112 402	117 548	137 250
III ..	142.4	152.8	1 481	1 468	1 371	1 461	165.4	200.7	8.0	9.0	1 086	773	105 648	114 219	117 891	140 809
IV ..	121.0	127.0	1 439	1 159	1 299	1 132	143.7	206.3	8.0	8.5	924	700	100 170	114 890	122 424	134 613
V ..	125.4	157.2	1 392	1 259	1 310	1 232	105.8	89.3	9.0	11.5	1 009	732	104 169	128 521	129 431	150 406
VI ..	118.0	124.9	1 388	1 333	1 297	1 297	143.3	57.6	11.5	11.0	910	683	85 022	123 111	113 208	126 489
VII ..	144.6	155.1	557	557	427	481	186.6	203.5	12.0	11.5	928	750	81 463	95 177	90 937	79 436
VIII ..	141.5	156.1	1 161	1 254	1 164	1 230	175.2	233.9	12.0	12.5	910	770	58 721	82 356	92 488	120 176
IX ..	141.9	157.2	1 514	1 359	1 352	1 275	192.0	198.1	11.0	11.5	827	746	88 126	122 841	129 060	137 061
X ..	156.9	168.1	1 497	1 437	1 362	1 403	212.0	188.3	12.0	11.0	985	747	112 471	134 008	140 106	155 806
XI ..	148.1	163.0	1 448	1 446	1 394	1 389	203.6	187.5	11.0	11.0	926	745	119 688	128 368	143 892	145 894
XII ..	136.3		1 487		1 323		207.1		8.0		893		127 329		140 482	

SITC N:o	<sup>1)</sup> 673—678		<sup>1)</sup> 673.2 (1)		<sup>1)</sup> 673.1		<sup>1)</sup> 674		<sup>1)</sup> 682.1(2)		812.2							
Vuosi ja kuukausi År och månad Year and month	Valssauustuotteet (kuumavalssatut) — Valsproduktter (varmvalsade) Rolled products (hot-rolled)		Kalkkiaa Inalles Total		Betoniteräs Betonstål Reinforcing steel		Välsilanka Välsråd Rolled wire		Levytuotteet Plåtprodukter Plates		Kylmävalssatut levytuotteet Kallvalsade plåtprodukter Cold-rolled plates		Sinkityt levytuotteet Galvaniserad plåtprodukter Galvanised sheets and plates		Kupri- katodit Koppar- katoder Copper (cathodes)		Keraamiset saniteetti- valmistet, asennettavat Keramiskt sanitetsgods för install. Sanitary ceramic articles	
	1 000 kg																	
	B 59		B 60		B 61		B 62		B 63		B 64		B 65		B 66			
1966 ..	365 845		136 071		88 340		—		—		—		31 912		6 036			
1967 ..	339 505		119 916		74 464		12 289		—		—		34 127		6 173			
1968 ..	554 171		151 472		80 932		203 411		—		—		35 477		6 313			
1969 ..	712 530		163 920		88 776		329 190		—		—		33 871		6 600			
1970 ..	798 082		204 847		90 115		359 533		—		—		34 047		8 818			
1971 ..	620 013		125 919		60 709		330 400		—		—		32 339		◆ 10 154			
*1972 ..	930 166		175 328		89 516		520 636		57 764		25 051		38 424		10 652			
	*1972	*1973	*1972	*1973	*1972	*1973	*1972	*1973	*1972	*1973	*1972	*1973	*1972	*1973	*1972	*1973		
I ..	71 145	106 714	15 360	19 977	7 422	10 538	38 507	64 037	—	9 229	—	5 067	3 231	3 650	874	844		
II ..	68 719	93 560	15 875	17 813	7 555	12 498	33 349	53 028	—	12 028	—	6 477	3 398	3 368	952	867		
III ..	85 642	118 582	18 908	27 246	9 991	10 910	42 707	69 330	—	14 523	—	6 210	3 721	3 729	981	1 000		
IV ..	77 505	97 408	10 254	22 719	7 389	8 785	43 002	54 147	3 537	9 714	—	8 089	3 342	3 607	991	687		
V ..	84 263	92 657	18 830	17 768	10 250	12 482	42 830	49 751	3 423	11 838	605	7 985	3 903	4 107	1 018	1 020		
VI ..	81 964	84 238	15 482	18 694	8 775	8 903	44 979	45 716	5 511	9 088	1 076	8 042	3 606	3 651	767	494		
VII ..	18 973	26 143	3 364	2 872	3 000	2 408	10 656	20 007	3 154	1 019	599	448	2 084	3 248	137	223		
VIII ..	76 649	100 029	17 708	6 373	1 492	4 502	45 754	66 399	6 996	10 056	4 103	5 979	1 970	3 485	921	869		
IX ..	85 485	104 984	11 545	15 488	10 075	10 923	51 629	57 989	6 736	8 255	5 659	7 015	2 718	3 369	880	701		
X ..	95 723	109 759	17 945	12 827	4 610	10 681	57 293	65 068	10 636	10 535	5 240	8 226	3 485	3 807	1 020	850		
XI ..	95 714	112 615	17 367	13 806	10 978	11 832	53 902	63 985	10 229	14 008	3 364	5 141	3 649	3 844	1 213	822		
XII ..	88 384		12 690		7 979		56 028		7 115		4 405		3 317		898			

Ks. huomautusosasto vuoden ensimmäisessä numerossa — Se notavdelningen i häfte 1 — See note section in the January issue.

<sup>1)</sup> SITC-nimike käsittää myös muita tuotteita kuin allainalitut — <sup>2)</sup> Pl. tulenkestävät ja haponkestävät tillet.  
<sup>1)</sup> SITC-positionen omfattar även andra produkter än de nedannämnda — <sup>2)</sup> Exkl. eldfasta och syrafasta tegel.  
<sup>3)</sup> This SITC-item also contains other products than those below — <sup>2)</sup> Excl. refractory and acid-resistant bricks.

4. Teollisuustuotannon volyymi-indeksi — Volymindex för Industriproduktionen — Volume index of industrial production  
1970=100 Ryhmien painot ilmoitettu sulussa — Gruppvikterna angivna inom parentes — Group weights in parentheses

Vuosi ja kuukausi År och månad Year and month	Koko teollisuus Hela industrin Total industry		Investointi- tavarat Investerings- varor Investment goods		Muut tuo- tanta- hyödykkeet Andra produktions- föremånen Other pro- ducers' goods		Kulutus- hyödykkeet Konsum- tionsföremå- denheter Consumers' goods		Toimialaryhmät <sup>1)</sup> — Branschgrupper <sup>1)</sup> — Groups of industry <sup>1)</sup>									
	(100)		(7.0)		(67.0)		(26.0)		2		3		311—2		313		314	
	B 67		B 68		B 69		B 70		B 71		B 72		B 73		B 74		B 75	
1971 ...	101		103		102		102		79		102		104		99		105	
1972 ...	114		120		113		111		90		114		110		108		121	
	1972	1973	1972	1973	1972	1973	1972	1973	1972	1973	1972	1973	1972	1973	1972	1973	1972	1973
I ...	114	123	130	123	114	125	109	120	88	106	115	122	96	98	91	101	93	56
II ...	114	116	129	121	114	117	110	112	90	95	114	116	96	96	82	92	100	84
III ...	123	129	138	132	122	130	120	127	94	101	123	130	107	108	120	127	130	109
IV ...	112	112	124	112	110	111	112	113	82	105	113	112	104	103	89	105	104	123
V ...	116	123	125	125	114	120	116	126	90	95	118	125	120	126	113	129	117	119
VI ...	110	106	117	114	108	103	110	109	87	100	112	107	117	108	130	144	125	120
VII ...	78	83	62	56	83	88	69	72	70	111	77	81	103	109	150	170	128	131
VIII ...	114	118	109	109	111	116	118	121	92	97	115	119	120	129	122	130	127	119
IX ...	115	118	124	120	114	119	113	114	97	92	115	119	108	113	96	98	113	122
X ...	126	132	133	139	126	132	123	130	99	98	128	133	126	133	100	122	115	120
XI ...	125	129	131	138	123	129	125	128	96	98	125	129	118	125	98	107	196	121
XII ...	116	119	119	117	117	111	111	111	97	97	115	115	104	104	112	107	107	107

Vuosi ja kuukausi År och månad Year and month	Toimialaryhmät (jatk.) — Branschgrupper (forts.) — Groups of industry (cont.)																	
	321		322		323—4		331—2		341		342		351—2		353—6		361—9	
	B 76		B 77		B 78		B 79		B 80		B 81		B 82		B 83		B 84	
	Tekstiliinen valmistus Textilvarutillverkning Manufact. of textiles		Vaatteiden valmistus Tillverkning av kläder Manuf. of wearing apparel, except footwear		Nahan, nahkateosten ja kenkien valmistus Tillverkn. av läder, lädervaror och skor Manufact. of leather, leather products and footwear		Puitavaran valmistus Trävarutillverkning Manufact. of wood and wood products		Massan, paperin ja paperituot. valmistus Massa- pappers- och pappers- varutillverkning Manufact. of paper and paper products		Graafinen tuotanto Grafisk produktion Printing, publishing and allied industries		Kemiallisten tuotteiden valmistus Tillverkn. av kemiska produkter Manuf. of chemicals		Maaöljyn jalostus, kumi-, muovi- yms. tuotteiden valm. Petroleumrafinering, tillverkn. av gummi-, plast- od. varor Petroleum raffinering, manuf. of rubber, plastic etc. products		Savi- lasi- ja kiviutuot. valm. Ler-, glas och stenprodukts- tillverkning Manuf. of non-metallic mineral products, except products of petroleum and coal	
1971 ...	101		102		101		103		100		103		116		196		105	
1972 ...	109		119		107		110		110		108		137		106		113	
	1972	1973	1972	1973	1972	1973	1972	1973	1972	1973	1972	1973	1972	1973	1972	1973	1972	1973
I ...	110	109	115	145	104	126	108	126	114	123	114	108	139	156	105	129	98	128
II ...	114	109	118	120	118	117	113	117	110	115	109	105	135	139	101	112	100	122
III ...	131	132	145	158	129	131	121	132	116	126	114	112	147	152	104	126	108	138
IV ...	112	100	128	126	120	109	118	111	94	99	108	104	137	145	124	121	104	124
V ...	121	118	127	137	129	127	130	132	100	122	114	114	133	140	93	100	106	96
VI ...	106	105	100	100	113	101	116	111	97	94	103	98	134	121	112	114	104	70
VII ...	25	45	35	25	6	6	63	65	107	118	74	78	105	105	76	80	87	109
VIII ...	128	107	130	124	132	124	98	105	111	124	102	98	136	134	116	123	129	138
IX ...	121	93	120	119	116	95	112	120	109	124	108	105	126	145	99	106	130	128
X ...	116	94	132	132	110	111	119	142	124	131	130	114	152	153	113	125	135	140
XI ...	114	105	152	137	109	93	111	133	121	126	112	114	148	148	116	110	131	140
XII ...	105	126	126	126	94	104	104	104	111	111	106	106	149	149	114	114	120	120

Ks. huomautusosasto vuoden ensimmäisessä numerossa — Se notavdelningen i häfte — See note section in the January issue.

<sup>1)</sup> Indeksini uusi toimialaluokitus noudattaa julkaisua Toimialaluokitus (TOL) (Tilastokeskus, käsikirjoja n:o 4). Uusi painotus perustuu vuoden 1970 teollisuustilaston tietoihin ja painot on ositettu jalostusarvojen mukaan. Itse perustietojen keruuta ei ole muutettu.

<sup>2)</sup> Indexens nya näringsgrensindelning följer publikationen Näringsgrensindelningen (NI) (Statistiska centralen, handboken nr 4). Den nya viktfordelningen baserar sig på uppgifterna i 1970 års industristatistik och vikterna har fördelats enligt förädlingsvärdena. Själva insamlandet av uppgifter har inte förändrats.

<sup>3)</sup> The new industrial classification follows the publication Standard Industrial Classification (SIC) (Central Statistical Office, Handbook no 4). The new weighing is based on the 1970 data on industrial statistics and the weight have been divided according to the value added. There has been no change in the collection of basic data.

4. Teollisuustuotannon volyymi-indeksi (jatk.)—Volymindex för industriproduktionen (forts.)—Volume index of industrial production (cont.)

Vuosi ja kuukausi År och månad Year and month	Toimialaryhmät — Branschgrupper — Groups of industry						Tehdasteollisuuden erikoisindeksit Specialindex för fabriksindustri Special indices of manufacturing											
	371-2		381		382		383		384		4		331, 341		37-38			
	Metallien valmistus Metallframställning Basic metal industries (4.1)		Metallituotteiden valmistus Metallvarutillverkning Manufacture of fabricated metal products except machinery and equipment (3.9)		Koneiden valmistus Maskintillverkning Manufacture of machinery except electrical (8.9)		Sähkötekniisten tuotteiden valmistus Tillverkn. av el. produkter Manuf. of electrical machinery apparatus, appliances and supplies (3.7)		Kulkuneuvojen valmistus Transportmedeltillverkning Manuf. of transport equipments (4.9)		Sähkö-, kaasua- ja vesihuolto El-, gas- och vattenförsörjn. Electricity, gas and water (8.3)		Puu- ja paperteollisuus Trä- o. pappersindustri Manufacture of wood, paper and paper products (22.0)		Metalliteollisuus Metallindustri Manufacture of metal and metal products (25.9)		Muu tehdasteollisuus Annat fabriksindustri Other manufacturing industries (40.9)	
B 85		B 86		B 87		B 88		B 89		B 90		B 91		B 92		B 93		
1971 ...	88		98		107		109		93		104		100		100		104	
1972 ...	114		113		126		125		109		116		108		118		114	
	1972	1973	1972	1973	1972	1973	1972	1973	1972	1973	1972	1973	1972	1973	1972	1973	1972	1973
I ..	112	146	125	120	137	126	128	125	120	117	120	133	110	122	126	126	109	120
II ..	111	133	117	115	138	125	134	136	111	109	124	120	110	114	124	123	109	112
III ..	123	145	123	127	148	143	143	137	117	117	128	130	117	127	134	138	121	128
IV ..	115	131	114	106	127	114	127	122	116	105	111	112	101	102	120	115	114	115
V ..	126	151	119	126	132	130	133	147	112	108	106	112	108	123	125	131	118	122
VI ..	113	121	115	117	119	114	128	139	107	103	96	94	102	98	114	117	114	106
VII ..	59	69	54	48	65	62	57	62	62	45	96	95	94	102	61	57	78	84
VIII ..	97	110	120	118	106	119	129	137	107	100	112	111	104	116	110	116	123	123
IX ..	103	132	117	118	132	127	127	139	112	102	118	116	107	121	122	123	115	115
X ..	139	146	120	133	140	146	129	164	125	119	122	129	121	133	132	141	129	129
XI ..	140	141	120	133	137	145	142	158	118	118	130	135	115	126	132	139	126	125
XII ..	132		109		126		140		104		129		107		122		116	

5. Asuntojen tuotanto — Bostadsproduktionen — Production of dwellings

Vuosi ja neljännes År och kvartal Year and quarter	Myönnetyt rakennusluvut Beviljade byggnadstillstånd Granted building permits		Eskeneräiset asunnot Igångvarande bostadslägenheter Not completed dwellings		Valmistuneet asunnot Färdigställda bostadslägenheter Completed dwellings	
	Asuinhuoneistoja Bostadslägenheter Dwellings	Kokonais- huoneistoala m <sup>2</sup> Total lägenhets- yta m <sup>2</sup> Total useful floor space m <sup>2</sup>	Asuinhuoneistoja Bostadslägenheter Dwellings	Kokonais- huoneistoala m <sup>2</sup> Total lägenhets- yta m <sup>2</sup> Total useful floor space m <sup>2</sup>	Asuinhuoneistoja Bostadslägenheter Dwellings	Kokonais- huoneistoala m <sup>2</sup> Total lägenhets- yta m <sup>2</sup> Total useful floor space m <sup>2</sup>
	B 94	B 95	B 96	B 97	B 98	B 99
1966 .....	49 685		38 700		36 457	2 496 418
1967 .....	33 784	2 512 504	38 407	2 825 542	38 710	2 699 891
1968 .....	42 554	3 068 794	41 053	3 000 619	36 023	2 568 428
1969 .....	47 039	3 430 636	44 861	3 350 390	40 479	2 847 633
1970 .....	55 109	4 009 534	45 569	3 293 597	49 747	3 645 062
1971 .....	62 818	4 454 790	53 535	3 815 907	50 395	3 584 072
1972 .....	68 278	4 792 330	57 548	4 115 200	60 034	4 180 742
1970 I .....	7 823	567 167	41 802	3 090 341	8 495	595 632
II .....	17 230	1 320 644	46 400	3 614 879	11 521	799 101
III .....	16 729	1 165 246	48 041	3 718 232	13 472	969 410
IV .....	13 327	956 477	45 569	3 293 597	16 259	1 280 869
1971 I .....	8 759	637 807	40 280	2 879 142	9 469	686 474
II .....	15 353	1 227 568	45 717	3 480 303	12 183	812 398
III .....	22 580	1 545 044	51 413	3 934 300	12 660	853 767
IV .....	16 126	1 044 371	53 535	3 815 907	16 083	1 231 433
*1972 <sup>o</sup> I .....	8 555	625 647	49 318	3 470 660	11 003	774 249
II .....	17 810	1 413 199	51 750	3 949 797	14 420	947 284
III .....	21 818	1 443 820	55 851	4 283 485	16 491	1 080 802
IV .....	20 095	1 309 664	57 548	4 115 200	18 120	1 378 407
*1973 I .....	12 690	912 117	53 856	3 774 065	12 573	913 666
II .....	22 140	1 835 905	62 866	4 668 300	11 515	765 070

Es. huomautusosasto vuoden ensimmäisessä numerossa — Se notavdelningen i häfte 1 — See note section in the January issue.

## 6. Talonrakennustoiminta — Husbyggnadsverksamhet — House construction

Vuosi ja neljännes År och kvartal Year and quarter	Kaikki rakennukset — Alla byggnader — All buildings						Kivirakennukset — Stenbyggnader — Buildings of stone					
	Yhteensä Summa Total	Asuin- raken- nukset Bostads- byggnader Residential buildings	Maa- talous- raken- nukset Ekono- mbyggnader Farm buildings	Teolli- suus- raken- nukset Industri- byggnader Industrial buildings	Liike- raken- nukset Affärs- byggnader Business buildings	Julkiset raken- nukset Offent- liga byggnader Public buildings	Yhteensä Summa Total	Asuin- raken- nukset Bostads- byggnader Residential buildings	Maa- talous- raken- nukset Ekono- mbyggnader Farm buildings	Teolli- suus- raken- nukset Industri- byggnader Industrial buildings	Liike- raken- nukset Affärs- byggnader Business buildings	Julkiset raken- nukset Offent- liga byggnader Public buildings
	Tilavuus — Kubikinhåll — Cubic capacity — 1 000 000 m <sup>3</sup>											
	B 100	B 101	B 102	B 103	B 104	B 105	B 106	B 107	B 108	B 109	B 110	B 111
<b>Myönnetyt talonrakennusluvat — Beviljade byggnadstillstånd — Granted building permits</b>												
<b>Koko maa — Hela riket — Whole country</b>												
1966....	36.70	15.98	3.65	7.43	4.13	3.29	27.34	11.98	2.03	6.73	3.33	3.08
1967....	28.82	11.51	3.08	6.13	2.77	3.02	19.00	7.11	1.46	5.38	1.96	2.81
1968....	31.58	14.00	2.95	6.88	2.68	3.06	21.27	9.20	1.01	6.03	1.94	2.84
1969....	38.95	15.38	3.88	11.64	3.65	2.12	27.81	10.65	1.49	10.51	2.82	1.96
1970....	41.42	17.96	3.72	11.25	4.31	2.36	29.58	12.61	1.23	9.92	3.46	2.12
1971....	42.63	19.54	3.10	10.75	4.43	2.60	29.12	13.33	1.00	8.81	3.37	2.24
*1972....	47.73	20.56	3.08	11.71	5.33	4.29	32.68	13.72	0.94	9.78	4.09	3.53
1971 II	13.59	5.54	1.59	3.47	1.59	0.58	7.84	2.95	0.47	2.65	1.16	0.50
III	12.90	6.66	0.61	3.06	1.12	0.89	9.45	4.89	0.24	2.55	0.92	0.78
IV	9.62	4.48	0.38	2.58	0.91	0.80	7.23	3.53	0.12	2.14	0.65	0.68
*1972 I	7.31	2.73	0.55	2.31	0.89	0.48	5.22	1.82	0.17	2.07	0.75	0.36
II	13.52	6.22	1.55	2.76	1.15	0.85	7.34	3.14	0.43	2.20	0.87	0.52
III	13.44	6.11	0.55	3.21	1.68	1.17	9.75	4.38	0.17	2.64	1.34	1.07
IV	13.46	5.50	0.43	3.43	1.61	1.78	10.37	4.38	0.17	2.87	1.13	1.58
*1973 I	10.62	3.99	0.80	3.09	1.76	0.50	7.36	2.57	0.22	2.57	1.53	0.39
II	16.97	7.85	1.73	3.92	1.90	0.62	9.42	3.50	0.47	3.40	1.47	0.48
<b>Keskeneräiset talonrakennustyöt — Igångvarande husbyggnadsarbeten — Building works not completed</b>												
<b>Koko maa — Hela riket — Whole country</b>												
1966....	36.19	14.81	3.49	8.31	3.52	4.80	27.29	9.95	1.67	7.77	2.91	4.63
1967....	31.40	13.30	3.50	6.03	2.58	4.34	21.95	8.27	1.84	5.43	2.12	4.15
1968....	34.09	14.00	3.62	7.21	2.46	5.08	23.71	8.62	1.64	6.44	2.03	4.86
1969....	36.40	15.48	3.89	8.68	2.22	4.32	25.20	9.67	1.59	7.84	1.84	4.09
1970....	36.56	14.95	2.99	10.70	2.67	3.62	27.18	10.39	1.07	9.80	2.28	3.45
*1971....	37.64	17.09	2.67	9.46	3.14	3.49	27.29	11.82	1.01	8.36	2.66	3.21
*1972....	40.57	18.10	2.64	9.94	3.74	4.12	28.23	11.87	0.92	8.43	3.05	3.68
*1971 II	37.90	15.87	3.57	9.86	3.34	3.32	26.17	9.76	1.23	9.08	2.75	3.15
III	41.76	17.76	3.54	11.32	3.82	3.40	28.76	10.78	1.23	10.24	3.14	3.14
IV	37.64	17.09	2.67	9.46	3.14	3.49	27.29	11.82	1.01	8.36	2.66	3.21
*1972 I	34.34	15.53	2.40	8.82	2.75	3.18	25.39	11.00	0.91	8.02	2.37	2.91
II	39.33	17.74	3.45	10.13	2.81	3.12	25.96	10.71	1.17	8.79	2.30	2.75
III	41.87	19.10	3.59	10.34	3.36	3.37	27.17	11.12	1.20	8.83	2.83	2.92
IV	40.57	18.10	2.64	9.94	3.74	4.12	28.23	11.87	0.92	8.43	3.05	3.68
*1973 I	38.65	16.57	2.35	9.47	3.79	4.42	27.84	11.33	0.79	8.17	3.14	4.02
II	47.39	20.65	3.56	11.40	4.88	4.49	31.73	12.38	1.10	9.82	4.02	4.04
<b>Valmistuneet rakennukset — Färdigställda byggnader — Completed buildings</b>												
<b>Koko maa — Hela riket — Whole country</b>												
1966....	26.91	11.35	2.84	5.93	2.46	3.01	19.26	7.85	1.35	5.29	1.92	2.74
1967....	31.34	12.42	2.92	7.91	2.94	3.49	23.28	8.83	1.48	7.28	2.23	3.29
1968....	26.40	11.70	2.57	5.40	2.23	2.86	18.34	8.00	1.15	4.73	1.63	2.67
1969....	32.08	12.90	3.16	8.11	2.85	3.31	22.95	8.89	1.34	7.20	2.30	3.07
1970....	38.60	16.43	4.29	9.54	3.08	3.35	26.59	10.88	1.68	8.37	2.45	3.03
*1971....	37.35	15.79	3.16	10.57	3.31	2.91	26.94	11.05	0.95	9.48	2.58	2.71
*1972....	40.00	18.15	2.84	10.72	3.49	2.97	28.12	12.72	0.91	9.04	2.69	2.54
*1971 II	8.60	3.49	0.44	3.22	0.54	0.57	6.91	2.83	0.16	2.94	0.43	0.52
III	9.08	3.78	1.07	1.88	0.82	0.85	6.22	2.84	0.30	1.61	0.65	0.78
IV	13.02	5.47	1.16	3.76	1.44	0.76	8.90	3.22	0.34	3.45	1.11	0.72
*1972 I	7.95	3.23	0.33	2.73	0.71	0.75	6.06	2.31	0.14	2.33	0.56	0.68
II	8.28	4.21	0.35	1.62	1.02	0.68	6.35	3.32	0.13	1.33	0.92	0.60
III	10.17	4.64	0.87	2.63	0.59	0.76	6.99	3.63	0.25	2.09	0.37	0.59
IV	13.60	6.07	1.29	3.80	1.09	0.80	8.72	3.46	0.39	3.29	0.84	0.67
*1973 I	8.46	3.86	0.43	2.45	0.93	0.51	5.77	2.59	0.19	1.70	0.70	0.33
II	6.51	3.27	0.33	1.45	0.63	0.37	4.47	2.25	0.12	1.26	0.44	0.31

Ks. huomautusosasto vuoden ensimmäisessä numerossa — Se notavdelningen i häfte 1 — See note section in the January issue.

## 6. Talonrakennustolminta (jatk.) — Husbyggnadsverksamhet (forts.) — House construction (cont.)

Vuosi ja neljännes År och kvartal Year and quarter	Kalkki rakennukset — Alla byggnader — All buildings						Kivirakennukset — Stenbyggnader — Buildings of stone					
	Yhteensä Summa Total	Asuin- raken- nukset Bostads- byggnader Residential buildings	Maa- talous- raken- nukset Ekono- mibygg- nader Farm buildings	Teollis- uus- raken- nukset Industri- byggnader Industrial buildings	Liike- raken- nukset Affärs- byggnader Business buildings	Julkiset raken- nukset Offent- liga byggnader Public buildings	Yhteensä Summa Total	Asuin- raken- nukset Bostads- byggnader Residential buildings	Maa- talous- raken- nukset Ekono- mibygg- nader Farm buildings	Teollis- uus- raken- nukset Industri- byggnader Industrial buildings	Liike- raken- nukset Affärs- byggnader Business buildings	Julkiset raken- nukset Offent- liga byggnader Public buildings
	Tilavuus — Kubikinhåll — Cubic capacity — 1 000 000 m <sup>3</sup>											
	B 112	B 113	B 114	B 115	B 116	B 117	B 118	B 119	B 120	B 121	B 122	B 123
<b>Myönnetty talonrakennusluvut — Beviljade byggnadstillstånd — Granted building permits</b>												
<b>Kaupungit ja kauppalat — Städer och köpingar — Urban communes</b>												
1966....	20.09	10.08	0.18	4.34	3.03	2.21	17.80	8.77	0.13	4.02	2.64	2.13
1967....	14.34	6.31	0.19	3.97	1.76	1.75	11.96	4.95	0.09	3.60	1.44	1.70
1968....	16.83	8.18	0.15	4.36	1.69	2.08	14.18	6.60	0.05	3.95	1.37	2.03
1969....	21.11	8.78	0.26	7.88	2.49	1.26	18.16	7.23	0.10	7.17	2.18	1.24
1970....	23.68	10.94	0.29	7.10	3.36	1.71	20.03	9.06	0.11	6.31	2.85	1.59
1971....	23.92	11.24	0.25	6.90	3.25	1.78	19.56	9.17	0.10	5.91	2.58	1.55
*1972....	29.98	13.15	0.25	8.39	4.30	3.06	24.56	10.61	0.07	7.11	3.59	2.69
1971 II	7.04	2.83	0.12	2.44	1.08	0.39	5.10	1.90	0.04	1.92	0.81	0.35
III	7.48	3.81	0.08	1.90	0.82	0.76	6.39	3.27	0.05	1.82	0.72	0.69
IV	5.62	2.82	0.01	1.54	0.70	0.43	4.88	2.52	0.00	1.42	0.52	0.35
*1972 I	4.51	1.66	0.03	1.74	0.73	0.28	3.88	1.34	0.00	1.59	0.68	0.24
II	7.23	3.55	0.14	1.86	0.89	0.51	5.08	2.33	0.03	1.46	0.77	0.35
III	8.95	3.96	0.05	2.47	1.37	0.89	7.61	3.36	0.02	2.10	1.18	0.84
IV	9.29	3.98	0.03	2.32	1.31	1.38	7.99	3.58	0.02	1.96	0.96	1.26
*1973 I	6.92	2.52	0.09	2.33	1.51	0.36	5.78	2.00	0.05	2.02	1.36	0.29
II	9.00	4.20	0.22	2.44	1.49	0.48	6.49	2.43	0.07	2.23	1.29	0.40
<b>Keskeneräiset talonrakennustyöt — Igångvarande husbyggnadsarbeten — Building works not completed</b>												
<b>Kaupungit ja kauppalat — Städer och köpingar — Urban communes</b>												
1966....	18.51	8.44	0.18	3.32	2.78	3.62	16.38	7.11	0.11	3.09	2.43	3.57
1967....	15.39	6.73	0.25	3.46	1.96	2.79	13.29	5.37	0.16	3.20	1.76	2.74
1968....	18.27	7.69	0.25	4.47	1.87	3.74	15.76	6.08	0.14	4.06	1.74	3.68
1969....	18.85	8.05	0.24	5.49	1.55	3.24	16.26	6.39	0.09	5.08	1.42	3.20
1970....	21.20	8.76	0.23	6.96	2.23	2.76	18.49	7.22	0.09	6.40	1.98	2.73
*1971....	21.59	9.60	0.22	6.37	2.41	2.66	18.53	7.94	0.10	5.76	2.12	2.49
*1972....	25.35	11.36	0.27	7.15	3.04	3.05	20.91	9.11	0.13	6.07	2.61	2.81
*1971 II	20.96	8.60	0.26	6.53	2.69	2.58	17.79	6.58	0.10	6.20	2.30	2.52
III	23.62	9.74	0.30	7.54	2.91	2.70	19.60	7.39	0.11	6.96	2.47	2.56
IV	21.59	9.60	0.22	6.37	2.41	2.66	18.53	7.94	0.10	5.76	2.12	2.49
*1972 I	21.45	9.92	0.23	6.26	2.33	2.38	18.76	8.41	0.10	5.82	2.09	2.23
II	22.84	10.46	0.31	6.98	2.27	2.39	18.56	7.96	0.11	6.21	1.96	2.17
III	24.63	11.33	0.34	7.25	2.73	2.52	19.63	8.43	0.12	6.16	2.45	2.30
IV	25.35	11.36	0.27	7.15	3.04	3.05	20.91	9.11	0.13	6.07	2.61	2.81
*1973 I	24.77	10.71	0.37	6.51	3.21	3.35	20.86	8.76	0.15	5.67	2.79	3.20
II	29.19	12.56	0.48	7.94	4.14	3.41	23.52	9.40	0.16	6.91	3.56	3.22
<b>Valmistuneet rakennukset — Färdigställda byggnader — Completed buildings</b>												
<b>Kaupungit ja kauppalat — Städer och köpingar — Urban communes</b>												
1966....	15.05	7.43	0.12	3.86	1.56	1.89	13.02	6.26	0.05	3.49	1.37	1.79
1967....	16.80	8.10	0.17	3.58	2.06	2.59	14.37	6.75	0.08	3.25	1.68	2.50
1968....	13.85	7.11	0.18	3.29	1.48	1.56	11.73	5.86	0.11	2.99	1.17	1.51
1969....	18.62	8.11	0.26	5.65	2.11	2.19	15.87	6.61	0.13	5.06	1.89	2.09
1970....	20.40	9.30	0.33	5.99	2.14	2.37	17.35	7.60	0.15	5.40	1.86	2.25
*1971....	21.32	9.64	0.21	6.55	2.51	2.14	18.13	7.88	0.06	6.00	2.03	2.08
*1972....	25.18	11.91	0.23	7.60	2.79	2.22	21.13	9.92	0.06	6.92	2.35	1.95
*1971 II	5.23	2.42	0.03	1.92	0.44	0.36	4.62	2.13	0.01	1.74	0.38	0.35
III	4.55	2.26	0.03	0.96	0.64	0.58	4.02	2.01	0.00	0.89	0.54	0.56
IV	7.53	3.09	0.11	2.59	1.05	0.61	6.16	2.24	0.04	2.43	0.82	0.60
*1972 I	5.68	2.36	0.03	1.99	0.58	0.64	4.81	1.93	0.01	1.76	0.48	0.59
II	5.64	2.96	0.03	1.19	0.91	0.47	5.05	2.64	0.02	1.06	0.87	0.43
III	6.02	2.97	0.06	1.91	0.44	0.52	5.08	2.69	0.00	1.66	0.28	0.41
IV	7.84	3.62	0.11	2.54	0.86	0.59	6.19	2.66	0.03	2.22	0.72	0.52
*1973 I	6.03	2.72	0.07	2.04	0.74	0.34	4.61	2.11	0.04	1.60	0.60	0.20
II	4.07	2.13	0.04	1.05	0.48	0.25	3.40	1.73	0.03	0.96	0.37	0.23

7. Kaupan myynti ja työllisyys — Handels försäljning och sysselsättning — Sales and employment of commerce  
a. Vähittäiskauppa — Detaljhandeln — Retailing

Vuosi ja kuukausi År och månad Year and month	Kaikki vähittäiskaupat Detaljhandel sammanlagt All retailers	Tavaratalot Varuhus Department stores	Pienostavaratalot Ministryvaruhus Minority department stores	Sekatavaramyymälät Diversehandel Retailers, rural type	Elintarvikemyymälät Livamedelsaffärer Food shops	Siltä — Därav — Of which					Alkon myymälät Alkohobutiker Liquor shops
						Supermarketti Supermarkets Super markets	Muut elintarvikkeiden yleis- myymälät Andra allmänna livamedels- affärer Other general food shops	Maito, maitojänteet, leipä Milk, mejeriprodukter, bröd Dairy and bakery products	Liha, kala, hedelmät, ihannakset Kött, fisk, frukt, grönsaker Meat, fish, fruit, vegetables	Muut elintarvikemyymälät Andra livamedelsaffärer Other food shops	
	C 1	C 2	C 3	C 4	C 5	C 6	C 7	C 8	C 9	C 10	C 11
	Myynti (ml. lvv.) — Försäljning (inkl. oms.) — Sales (incl. sales tax) 1 000 000 mk										
1968 .....	13 806.2	824.1	364.6	3 233.6	3 018.1	112.0	2 262.5	190.3	317.7	135.6	886.7
1969 .....	15 157.5	962.1	422.7	3 333.1	3 170.4	129.5	2 348.3	178.2	357.8	156.6	850.4
1970 .....	16 581.8	1 136.2	455.7	3 572.0	3 384.9	147.6	2 542.6	188.2	339.0	167.5	1 039.5
1971 .....	18 028.8	1 300.6	522.8	3 766.9	3 802.5	196.7	2 875.5	208.2	350.4	171.7	1 234.5
1972 .....	21 019.8	1 608.5	604.4	4 145.6	4 370.4	225.5	3 288.7	237.1	408.2	210.9	1 425.1
*1972 III	1 582.6	109.4	42.1	197.1	351.5	18.4	264.2	20.6	33.9	14.4	126.7
IV	1 539.4	111.1	41.6	306.5	338.0	17.9	252.6	19.6	32.7	15.2	92.7
V	1 656.0	128.8	50.0	357.2	358.3	17.7	267.5	20.2	33.8	19.1	39.1
VI	1 812.1	133.2	52.3	374.2	373.5	18.0	281.8	19.1	35.2	19.4	158.5
VII	1 724.8	123.6	54.0	387.7	381.0	17.1	289.5	18.0	33.5	22.9	136.7
VIII	1 788.8	130.3	52.1	366.3	377.2	18.6	283.9	20.0	34.2	20.5	127.9
IX	1 806.2	137.8	52.5	369.3	371.8	20.1	277.6	20.5	35.7	17.9	125.4
X	1 860.7	148.7	54.1	360.4	368.0	19.4	275.6	20.3	35.0	17.7	118.7
XI	1 873.3	149.5	53.3	337.4	367.5	19.8	276.6	20.1	34.4	16.6	124.4
XII	2 486.1	223.6	79.6	485.5	476.7	24.6	366.3	22.2	43.2	20.4	184.0
*1973 I	1 642.0	127.1	41.3	265.4	333.8	19.5	247.0	19.2	31.0	17.1	110.6
II	1 680.6	129.5	44.5	296.3	347.9	19.4	263.0	18.9	31.0	15.6	113.6
III	1 914.6	136.0	51.5	336.8	390.9	21.9	297.2	21.4	33.7	16.7	152.9
IV	1 832.8	134.5	52.5	349.4	382.7	22.1	287.8	20.4	32.7	19.7	143.9
V	1 945.1	151.6	56.4	399.4	393.0	21.8	295.7	20.7	33.2	21.6	111.0
VI	2 101.8	169.2	59.8	423.5	432.8	21.7	328.6	20.3	37.5	24.7	164.3
VII	2 084.6	151.6	64.0	445.4	440.8	20.2	335.3	20.1	37.9	27.3	160.3
VIII	2 183.9	162.7	65.4	434.0	443.9	22.9	338.3	22.1	37.2	23.4	157.3
IX	2 155.2	165.3	63.3	431.1	416.8	21.6	316.7	21.3	36.4	20.8	138.8
	Volyyymi-indeksi — Volymindex — Volume index (1968 = 100)										
1969 .....	108	114	113	101	102	112	101	91	109	111	94
1970 .....	114	129	118	105	107	126	107	96	103	118	105
1971 .....	118	143	130	107	116	161	116	103	103	119	118
1972 .....	128	165	140	110	122	170	122	106	109	136	127
*1972 III	119	138	121	97	123	173	122	115	114	120	145
IV	114	139	118	99	115	163	114	106	107	123	97
V	123	160	141	115	121	161	120	109	111	153	41
VI	133	165	146	120	126	163	126	103	115	154	166
VII	126	152	150	124	127	154	128	96	107	175	143
VIII	129	159	143	116	124	166	124	105	108	153	134
IX	130	167	143	116	121	176	120	107	109	131	131
X	134	179	148	113	119	170	119	106	108	128	124
XI	134	179	144	104	118	172	118	104	105	119	130
XII	177	267	214	150	153	214	156	116	131	153	192
*1973 I	116	150	110	81	106	168	104	99	94	130	116
II	117	150	117	89	110	166	110	96	92	118	119
III	132	157	135	101	122	185	124	108	97	125	160
IV	125	153	133	104	119	185	119	103	93	145	140
V	131	169	142	117	119	178	119	101	93	154	108
VI	138	187	150	122	129	175	130	97	104	171	159
VII	134	166	159	128	129	161	131	96	103	184	155
VIII	141	176	160	123	128	181	131	104	98	152	153
IX	138	176	153	121	119	169	121	99	93	134	135
	Henkilökunta — Personal — Personnel										
1970 .....	163 250	11 500	4 100	31 600	38 850	900	24 600	2 450	5 050	5 850	800
1971 .....	160 200	12 500	4 300	30 500	35 900	1 100	24 600	2 400	4 450	3 350	800
1972 .....	161 350	13 600	4 350	30 200	35 650	1 050	24 150	2 550	4 450	3 450	800

Ks. huomautusosasto vuoden ensimmäisessä numerossa — Se notavdelningen i häfte 1 — See note section in the January issue.

C 12	Slittä — Därav — Of which					C 18	C 19	Slittä — Därav — Of which					C 24
	C 13	C 14	C 15	C 16	C 17			C 20	C 21	C 22	C 23		
Tekstiili-, vnatetus- ja jalkine- myymälät Textilvaru-, konfektions- och skoaffärer <i>Textiles, clothing, footwear</i>	Yleismyymälät Allmänna textilveru- och konfektionsaffärer <i>General textile and clothing shops</i>	Kankaat, langat, slauustus- tekstiilit, käsityöt Tyg, garn, inredningstextiler, handarbeten <i>Fabrics, yarn etc.</i>	Fuku- ja turkistavara- myymälät Konfektions- och pillavaru- affärer <i>Suits and furs</i>	Asuste- ja hattikaupat Ekiperings- och hattaffärer <i>Outfitting and hats</i>	Jalkine- ja skoaffärer <i>Footwear</i>	Huonekalu- ja mööbelaffärer <i>Furniture</i>	Rauta-, kone- ja maatalous- tarvikemyymälät Handen med järvaror, maskiner o. lantbruksredskap <i>Metalware, machinery</i>	Rautakaupat järnhandel <i>Hardware</i>	Urheilu- ja retkeilytarvikkeet Sport- o. kampingartiklar <i>Sporting and camping goods</i>	Sähkölaitteet, radiot yms. El- o. radioapparater o.d. <i>Electric apparatus and appliances</i>	Muut rauta-alan myymälät Andra affärer i järnbranschen <i>Others</i>	Kutsaespäin- ja kellolikkeet Guidemed- och uraffärer <i>Jewellery and watch shops</i>	Vuosi ja kuukausi År och månad Year and month

Myynti (ml. lvv.) — Försäljning (inkl. oms.) — Sales (incl. sales tax) 1 000 000 mk

1 206.6	93.0	115.9	347.6	473.4	176.7	192.9	828.7	344.6	97.6	295.5	91.0	99.1	1968
1 229.8	94.0	105.1	349.7	480.9	200.1	215.3	949.3	386.7	105.8	367.1	89.7	104.8	1969
1 349.4	99.2	118.2	403.4	517.3	211.3	253.7	1 055.0	422.6	123.6	403.1	105.7	120.7	1970
1 494.3	108.7	130.1	444.2	575.3	236.0	277.0	1 112.0	455.3	132.0	420.6	104.1	122.5	1971
1 641.6	114.0	142.0	484.9	642.0	258.7	336.1	1 413.8	543.4	157.3	585.0	128.1	155.8	1972
106.6	8.0	10.8	32.3	41.1	14.4	26.1	90.5	34.6	10.8	36.6	8.5	10.3	*1972 III
118.5	8.9	10.0	36.8	44.7	18.1	20.1	88.3	34.4	13.1	33.5	7.3	9.7	IV
143.1	9.7	10.2	42.8	55.4	25.0	22.8	112.8	50.6	16.1	35.9	10.2	12.3	V
137.6	8.8	9.9	41.7	54.3	22.9	24.5	116.3	48.6	17.3	38.4	12.0	12.7	VI
107.2	6.2	9.0	31.8	43.6	16.6	20.2	108.5	40.7	14.9	41.1	11.8	12.7	VII
112.8	7.1	11.2	30.6	43.9	20.0	30.2	140.5	54.8	14.8	57.0	13.9	13.5	VIII
136.7	10.0	11.8	40.6	52.3	22.0	32.7	124.7	49.1	12.0	51.5	12.1	12.2	IX
162.9	11.9	12.9	51.6	60.9	25.6	31.5	123.5	49.5	11.6	51.1	11.3	12.0	X
179.7	12.8	14.8	54.0	67.4	30.7	33.5	124.0	49.3	9.5	53.4	11.8	12.9	XI
220.6	15.7	19.4	58.3	94.1	33.1	43.9	185.2	68.8	16.7	84.9	14.8	27.9	XII
140.7	10.1	13.4	42.2	50.0	25.0	28.6	110.5	34.7	12.3	54.2	9.3	11.3	*1973 I
109.6	7.6	12.0	31.5	42.1	16.4	27.9	105.2	33.0	10.7	52.2	9.3	11.1	II
125.6	9.6	12.5	39.1	45.8	18.6	30.8	120.6	39.4	12.0	58.0	11.2	13.2	III
129.1	9.7	11.4	41.3	46.5	20.2	27.0	111.7	39.5	14.5	46.2	11.5	11.5	IV
150.7	10.6	11.4	45.8	56.5	26.4	24.7	138.2	55.4	18.2	49.8	14.8	14.0	V
146.8	9.8	11.0	54.2	56.5	24.3	29.2	139.5	51.0	20.8	52.0	15.7	15.7	VI
116.0	7.4	10.2	34.6	46.1	17.7	24.5	139.2	46.8	18.6	57.3	16.6	15.1	VII
130.5	9.1	13.7	36.2	50.4	21.1	36.5	164.3	57.3	19.1	70.4	17.5	16.0	VIII
152.9	11.5	13.5	46.3	57.6	24.0	35.0	160.0	54.2	14.9	75.2	15.7	15.1	IX

Volyymi-indeksi — Volymindex — Volume index (1968 = 100)

100	97	90	98	99	112	110	113	109	106	123	97	97	1969
108	103	100	112	106	116	125	121	111	121	134	112	113	1970
117	110	105	120	115	127	131	121	115	125	133	103	107	1971
121	109	108	124	121	135	147	152	129	138	193	120	124	1972
97	94	100	101	95	92	143	118	101	116	146	97	100	*1972 III
107	104	92	114	102	114	110	115	100	141	133	83	94	IV
129	113	94	133	127	156	123	144	147	169	143	116	118	V
123	101	91	129	124	144	128	149	140	181	152	136	123	VI
96	72	82	98	99	104	106	139	116	157	163	132	122	VII
100	81	102	94	99	125	155	181	156	156	226	158	128	VIII
120	113	106	122	116	138	168	160	139	126	204	137	116	IX
142	133	114	154	134	161	162	158	138	122	203	126	113	X
156	144	131	161	148	191	169	158	137	99	211	129	122	XI
191	176	171	173	206	206	221	236	189	174	334	162	264	XII
120	112	116	123	107	155	144	141	94	127	211	101	107	*1973 I
92	82	101	90	89	101	137	133	88	110	204	100	105	II
105	104	104	112	96	115	152	151	103	122	226	120	116	III
107	104	94	117	97	125	133	136	100	144	180	122	101	IV
125	113	93	129	117	163	122	162	134	179	191	154	122	V
121	105	90	127	117	150	144	162	120	204	199	162	136	VI
95	78	82	97	95	110	121	162	107	183	218	164	128	VII
106	95	110	99	102	131	174	188	128	186	263	172	135	VIII
121	118	106	124	114	148	167	183	117	146	280	154	113	IX

Henkilökunta — Personal — Personnel

21 200	150	1 900	5 750	9 650	2 700	2 500	10 400	3 550	1 550	4 250	1 050	2 400	1970
21 000	1 200	1 900	5 650	9 500	2 650	2 650	10 300	3 500	1 550	4 150	1 100	2 350	1971
20 750	1 250	1 900	5 600	9 400	2 600	2 650	10 550	3 650	1 550	4 250	1 100	2 400	1972

Ks. huomautusosasto vuoden ensimmäisessä numerossa — Se notavdelningen i häfte 1 — See note section in the January issue.

## 7. Kaupan myynti ja työllisyys (jatk.) — Handels försäljning och sysselsättning (forts.) — Sales and employment of commerce

## a. Vähittäiskauppa — Detaljhandeln — Retailing

## b. Tukkukauppa — Partihandeln — Wholesale

Vuosi ja kuukausi År och månad Year and month	Kirja- ja paperikaupat Bok- och pappershandel Books and paper	Kemikaali- ja kosmetiikkikaupat Kemikalier Cosmetic retailing	Apteekit Apotek Pharmacies	Kukka- ja blomsterkaupat Blomsterhandel Flowershops	Huoltoasemat Servicestationer Gas stations	Autokaupat Bilaffärer Automobile retailers	Muut myymälät Andra affärer Other special shops	Koko tukkukauppa Partiaffärer samlanlagt All wholesalers	Keskustukkukaupat Centralaffärer Central wholesalers	Yleisliikkeit Allmänna partiaffärer General wholesalers	Elintarvikkeet (ml. maatalous- tuotteet) Livsmedel (inkl. lantbruksprod.) Food and beverages	Textiilit, vaate- ja nahka- tuotteet Textil-, bekädnads- pjävaror Textile, clothing, leather articles
	C 25	C 26	C 27	C 28	C 29	C 30	C 31	C 32	C 33	C 34	C 35	C 36
	Myynti <sup>1)</sup> — Försäljning <sup>1)</sup> — Sales <sup>1)</sup> 1 000 000. mk											
1968 ....	274.9	134.3	326.7	64.5	849.4	1 207.4	294.6	13 798.1	4 695.1	1 253.7	896.2	309.2
1969 ....	281.6	139.8	346.5	73.8	912.9	1 829.2	335.8	16 751.2	5 362.3	1 466.7	1 066.0	350.4
1970 ....	300.8	144.2	371.2	83.4	1 005.0	1 949.4	360.2	19 466.8	6 016.9	1 797.8	1 080.1	385.3
1971 ....	326.5	153.1	415.3	95.7	1 149.1	1 850.3	405.2	21 480.9	6 838.1	2 036.7	1 197.5	401.5
1972 ....	377.2	161.6	475.0	107.3	1 227.1	2 449.8	520.5	25 180.2	7 922.2	2 389.0	1 431.7	458.3
*1972 III	27.8	12.8	39.7	8.9	98.3	196.9	37.9	2 063.7	663.9	198.1	109.6	43.4
IV	23.0	11.6	39.9	8.4	94.1	199.9	36.0	1 963.4	636.3	205.6	112.1	40.5
V	23.4	12.5	38.6	12.1	103.6	201.6	39.8	2 085.8	677.9	192.9	123.1	33.5
VI	23.2	13.8	39.3	7.0	106.8	198.0	41.2	2 063.1	641.3	198.4	129.3	27.7
VII	26.1	13.0	35.7	5.6	113.9	162.1	36.8	1 839.4	638.1	194.6	115.6	15.5
VIII	31.9	12.6	35.1	5.6	107.0	202.8	43.0	2 219.2	746.4	203.4	125.0	47.3
IX	37.2	12.6	41.1	6.8	101.3	197.6	46.5	2 201.9	678.7	201.8	119.2	52.3
X	33.2	12.4	41.5	8.2	105.9	232.6	47.1	2 310.2	721.0	206.2	121.6	59.9
XI	33.7	13.6	43.5	9.7	103.8	238.3	48.5	2 401.8	737.2	229.9	141.4	48.9
XII	60.3	24.7	44.9	16.9	113.7	231.2	67.4	2 498.8	738.6	237.7	140.6	28.6
1973 I	33.3	11.7	44.8	10.8	94.9	228.2	49.9	2 030.7	585.0	168.4	111.1	36.3
II	33.1	12.3	44.2	8.9	94.0	255.9	46.6	2 243.9	672.6	179.1	116.5	41.7
III	30.1	13.6	44.5	10.2	103.4	308.6	45.9	2 621.9	780.0	219.4	127.5	50.7
IV	26.0	13.2	43.8	9.0	101.3	250.0	46.9	2 403.2	747.2	214.0	125.0	51.0
V	29.1	13.6	42.4	12.6	119.2	240.6	48.6	2 681.3	849.6	223.4	151.8	43.2
VI	32.5	15.1	44.4	8.0	110.0	259.9	51.1	2 356.1	728.7	221.0	138.0	30.5
VII	26.9	15.4	38.8	5.7	126.3	219.4	45.2	2 254.6	761.2	232.4	128.8	16.2
VIII	39.6	14.3	39.6	7.2	119.5	294.9	58.2	2 820.1	879.5	246.0	144.1	64.3
IX	44.8	15.4	45.0	8.0	120.5	283.2	60.0	2 837.7	834.9	243.4	134.9	64.7
	Volyyymi-indeksi — Volymindex — Volume index (1968 = 100)											
1969 ....	97	103	103	115	108	151	109	117	110	114	115	111
1970 ....	99	104	111	132	113	151	117	130	119	134	114	122
1971 ....	104	102	120	141	113	131	126	137	131	147	123	125
1972 ....	108	99	125	158	113	165	150	151	141	160	134	135
*1972 III	100	98	126	154	111	159	137	152	146	163	128	158
IV	80	88	127	150	106	160	129	143	138	167	129	148
V	80	96	123	215	116	163	140	152	146	156	140	120
VI	79	102	125	124	120	161	146	149	138	160	147	100
VII	89	94	110	100	127	131	130	132	136	155	129	55
VIII	108	90	108	100	115	164	148	159	159	162	140	167
IX	125	90	127	120	109	159	161	157	143	160	133	179
X	112	88	128	146	114	187	162	164	151	162	135	203
XI	113	96	133	172	111	191	156	169	153	178	153	165
XII	203	175	138	300	121	186	216	173	151	182	150	97
1973 I	110	83	138	193	100	183	159	140	119	129	119	117
II	108	87	136	157	98	202	148	153	136	136	124	133
III	95	96	130	181	108	239	146	176	156	165	136	159
IV	82	92	128	133	105	192	149	160	148	159	132	162
V	91	91	124	187	123	184	154	174	165	164	159	137
VI	100	99	125	119	112	194	160	151	140	161	142	97
VII	83	101	110	85	129	162	141	141	142	164	129	49
VIII	118	93	112	107	119	209	179	175	163	173	144	195
IX	134	98	126	119	119	197	184	172	153	170	135	196
	Henkilökunta — Personal — Personnel											
1970 ....	4 950	2 850	5 450	2 200	9 000	10 450	5 000	73 150	13 400	5 000	4 250	2 200
1971 ....	4 900	2 750	5 450	2 150	9 200	10 300	5 150	75 750	13 950	5 000	4 300	2 150
1972 ....	4 800	2 800	5 700	2 100	9 200	10 100	5 700	78 150	14 150	5 150	4 450	2 100

Ks. huomautusasto vuoden ensimmäisessä numerossa — Se notavdelningen i häfte 1 — See note section in the January issue.

<sup>1)</sup> Liikevaihtovero ml. vähittäiskaupassa, mutta pl. tukkukaupassa — Detaljhandeln inkl. och partihandeln exkl. omsättningsskatt — Sales tax is incl. in retailing and excl. from wholesale.

(cont.)

Rautavarat, rakennustarvikkeet Järnvaror och byggnadsmaterial <i>Iron ware and construction materials</i>	Sähkö- ja radiotarvikkeet El- och radioapparater <i>Electric appliances and radios</i>	Paperi- ja konttoritarvikkeet Pappersvaror o. kontorsartiklar <i>Paper and office supplies</i>	Lääkkeet ja kemikaalivarat Medicin- o. kemikalievaror <i>Medicines and drugs</i>	Autot ja autotarvikkeet Bilar o. bil tillbehör <i>Automobiles</i>	Polttoaineet Bränslen <i>Fuels</i>	Koneet, metallituotteet ja raaka-aineet Maskiner, metallvaror o. råvaror <i>Machinery, metal products and raw materials</i>	Maatalouskoneet ja -tarvikkeet Lantbrukmaskiner o. redskap <i>Farm machines and farm equipments</i>	Puutavarat Trävaror <i>Timber</i>	Muut tukkuliikkeet Andra partiaffärer <i>Other wholesalers</i>	Vuosi ja kuukausi År och månad Year and month
C 37	C 38	C 39	C 40	C 41	C 42	C 43	C 44	C 45	C 46	
Myynti (pl. lvv.) — Försäljning (exkl. oms.) — Sales (excl. sales tax) 1 000 000 mk										
822.4	416.7	144.8	447.0	851.6	1 607.1	1 400.9	171.2	279.5	502.7	1968
1 122.2	579.5	179.0	526.8	1 177.7	1 768.2	1 867.1	252.5	405.0	627.8	1969
1 330.9	788.6	187.4	548.2	1 383.6	2 149.3	2 249.6	321.9	536.0	691.2	1970
1 276.4	957.6	199.5	669.3	1 356.0	2 709.1	2 309.2	216.8	561.5	751.8	1971
1 600.4	1 182.3	231.5	733.3	1 802.7	2 963.8	2 639.4	250.9	620.6	954.1	1972
114.5	93.0	19.8	58.3	143.9	261.2	225.3	18.9	38.7	75.1	*1972 III
116.3	82.9	14.8	57.4	141.3	217.5	213.0	19.9	37.7	68.1	IV
134.7	94.3	16.7	62.0	143.1	251.3	218.2	19.0	45.8	73.3	V
145.3	85.1	15.9	60.2	152.0	233.3	226.3	17.8	54.3	76.2	VI
120.0	68.6	10.2	48.8	112.6	230.6	165.8	14.8	42.2	62.0	VII
139.8	106.1	20.7	64.6	125.8	244.3	224.0	27.3	64.3	80.2	VIII
146.5	103.8	30.2	64.7	154.0	249.5	224.3	20.2	63.2	93.5	IX
151.8	109.8	23.8	62.4	176.6	259.9	246.9	20.8	61.0	88.5	X
152.7	116.1	22.4	67.9	177.2	273.7	246.9	22.5	72.2	92.8	XI
188.2	133.4	27.6	66.9	205.1	246.0	277.6	38.9	60.6	108.5	XII
126.1	111.1	18.8	67.2	162.6	250.8	230.6	13.7	62.1	86.9	1973 I
134.3	109.5	19.0	71.5	191.3	268.9	261.7	16.7	67.5	93.6	II
176.9	131.0	22.0	70.1	235.5	308.5	310.2	19.4	59.4	110.9	III
162.9	105.8	19.4	63.4	194.3	260.8	267.4	24.8	57.5	109.7	IV
201.3	114.3	21.5	67.0	183.9	298.4	315.6	33.0	81.1	97.2	V
165.7	104.6	18.6	58.7	163.8	251.8	281.0	25.8	69.2	98.9	VI
146.6	86.8	13.7	56.7	162.9	265.0	224.2	20.2	66.4	73.5	VII
180.5	152.1	33.4	69.3	186.3	321.6	308.8	30.2	101.4	102.6	VIII
200.6	155.2	28.4	77.1	230.7	295.4	326.6	27.0	99.8	119.0	IX
Volyyymi-indeksi — Volymindex — Volume index (1968 = 100)										
128	136	120	115	138	110	125	144	138	119	1969
137	169	122	119	153	133	138	169	170	129	1970
128	196	121	137	136	150	135	113	163	132	1971
149	230	127	139	173	161	144	124	175	158	1972
131	221	136	135	166	171	150	112	133	153	*1972 III
133	197	99	133	161	142	141	117	130	139	IV
154	224	111	144	165	164	144	113	158	149	V
165	198	106	137	176	152	149	104	188	153	VI
134	160	68	108	130	151	109	87	145	123	VII
156	247	137	143	145	160	147	164	221	158	VIII
163	239	199	142	177	163	146	122	215	184	IX
167	250	154	137	203	170	159	124	203	171	X
167	265	142	148	204	179	159	131	235	180	XI
204	304	175	146	236	160	177	226	196	208	XII
134	249	118	147	187	158	145	78	197	164	1973 I
140	244	118	156	216	169	163	95	211	176	II
178	288	135	149	261	194	187	110	179	204	III
159	231	118	134	214	166	157	135	170	200	IV
187	235	131	139	201	184	181	178	225	173	V
150	215	112	119	175	153	160	138	182	175	VI
127	179	80	114	173	161	125	109	162	129	VII
154	307	192	139	190	193	170	159	241	178	VIII
165	299	163	153	231	176	176	143	209	202	IX
Henkilökunta — Personal — Personnel										
5 600	3 750	1 750	3 300	4 550	4 950	14 500	1 750	2 550	5 600	1970
5 850	4 200	1 800	3 550	4 750	5 250	14 950	1 400	2 800	5 800	1971
6 000	4 400	1 850	3 600	4 800	5 400	15 750	1 400	2 950	6 150	1972

Ks. huomautusosasto vuoden ensimmäisessä numerossa — Se notavdelningen i häfte 1 — See note section in the January issue.

## 8. Ulkomaankauppa — Utrikeshandeln — Foreign trade

Vuosi ja kuukausi År och månad Year and month	Tuonti — Import — Imports								Vienti — Export — Exports								Viennin (+) tai tuonnin (-) enenmyys Överskott av exporten (+) eller Importen (-) Export surplus (+) or import surplus (-)
	Koko tuonti Total import	Raaka-aineet ja tuotantotarvikkeet Råmaterial och produktionsföremål — Raw materials and production supplies	Siltä Därav Of which		Poltto- ja voiteluaineet Bränslematerial o. smörjmedel Fuels and lubricants	Valmiit tavarat Färdiga varor Finished goods	Siltä Därav Of which		Koko vienti Total export	Maataloustuotteet Lantbruksprodukter Agricultural products	Metallituotteet Metallvarusteita Metal products	Teollisuustuotteet Industrituotteet Industrial products	Siltä—Därav—Of which				
			Maatalous Lantbruk Agriculture	Teollisuus Industri Industry			Maataloustuotteet Lantbruksprodukter Agricultural products	Metallituotteet Metallvarusteita Metal products					Teollisuustuotteet Industrituotteet Industrial products				
C 47	C 48	C 49	C 50	C 51	C 52	C 53	C 54	C 55	C 56	C 57	C 58	C 59	C 60	C 61	C 62		
	1 000 000 mk																
1966 .....	5 524	2 450	143	2 307	590	2 484	1 198	1 036	4 817	264	59	4 492	863	2 297	877	- 707	
1967 .....	5 794	2 546	133	2 413	668	2 580	1 245	1 117	5 231	261	54	4 911	866	2 384	1 081	- 563	
1968 .....	6 711	3 023	166	2 857	874	2 814	1 327	1 289	6 874	327	56	6 486	1 158	2 994	1 566	+ 163	
1969 .....	8 505	3 693	188	3 505	949	3 863	1 884	1 634	8 345	360	72	7 896	1 400	3 374	2 012	- 160	
1970 .....	11 071	4 918	177	4 741	1 243	4 910	2 526	2 004	9 687	426	88	9 156	1 544	3 789	2 437	- 1 384	
1971 .....	11 734	4 639	197	4 442	1 557	5 539	3 102	2 111	9 897	547	89	9 245	1 653	3 721	2 323	- 1 837	
*1972 .....	13 114	5 244	188	5 055	1 627	6 243	3 106	2 657	12 082	634	56	11 371	1 824	4 253	3 246	- 1 032	
*1972 IX	1 092	451	24	427	143	498	236	229	1 171	55	7	1 107	199	420	248	+ 79	
X	1 212	480	18	462	163	568	271	259	1 019	45	4	966	170	343	257	- 193	
XI	1 257	508	15	494	162	587	274	274	1 135	41	8	1 083	189	380	310	- 122	
XII	1 210	523	17	505	142	545	260	242	1 175	71	3	1 098	186	438	281	- 35	
*1973 I	1 391	556	22	534	164	670	312	306	1 056	89	6	960	175	359	261	- 335	
II	1 105	444	16	427	86	575	238	263	1 079	24	6	1 047	159	398	308	- 26	
III	1 383	532	27	505	101	750	343	335	1 167	83	3	1 079	166	424	271	- 216	
IV	1 287	500	28	472	127	661	278	318	938	49	5	882	141	351	218	- 349	
V	1 460	579	25	554	117	764	382	306	1 335	71	6	1 256	202	463	388	- 125	
VI	1 107	454	17	437	123	530	267	222	925	34	3	886	103	249	369	- 182	
VII	1 204	473	16	457	172	559	310	216	1 094	30	4	1 058	193	412	296	- 110	
VIII	1 404	587	23	564	186	631	331	262	1 218	34	7	1 176	274	510	204	- 186	
IX	1 482	648	32	616	173	661	310	286	1 366	33	12	1 318	262	482	325	- 116	
IX	1 684	657	27	630	214	813	435	326	1 538	46	6	1 428	287	519	393	- 146	
	Yksikköarvoindeksi — Enhetsvärdeindex — Unit value index (1962 = 100)																
1966 .....	104	104	112	103	91	108	110	107	112	116	112	112	122	105	119		
1967 .....	110	108	120	108	96	114	115	113	115	109	114	116	124	111	117		
1968 .....	132	128	133	128	121	139	142	137	136	132	127	136	144	130	140		
1969 .....	135	133	134	133	119	142	146	135	141	128	128	142	155	134	149		
1970 .....	147	147	142	147	129	152	159	142	156	111	135	159	165	148	176		
1971 .....	157	145	149	145	171	166	176	151	164	139	138	167	174	155	181		
1972 .....	170	157	157	157	168	183	197	164	174	162	149	175	180	157	201		
1971 X—XII	163	148	146	149	176	173	187	151	166	158	148	168	177	155	180		
1972 I—III	167	155	152	155	182	177	191	157	170	167	150	171	181	156	182		
IV—VI	167	157	159	157	167	176	188	163	174	163	122	177	183	159	203		
VII—IX	171	155	155	155	161	189	204	168	173	155	166	173	179	157	192		
X—XII	175	162	163	162	163	189	205	168	178	165	157	179	178	155	227		
1973 <sup>1)</sup> I—III	191	182	197	181	176	202	207	193	199	185	174	201	193	165	285		
IV—VI	199	192	193	192	176	211	215	205	200	176	165	201	220	170	243		
VII—IX	208	202	227	201	180	220	227	208	220	164	152	227	240	174	330		
	Paljousindeksi — Volymindex — Volume index (1962 = 100)																
1966 .....	135	134	130	135	174	128	115	149	122	158	28	126	92	138	111		
1967 .....	135	133	113	135	187	126	111	152	129	166	25	133	90	135	140		
1968 .....	129	134	127	134	195	113	94	145	143	171	23	149	104	144	168		
1969 .....	160	158	142	159	215	152	133	186	167	195	30	174	118	158	204		
1970 .....	192	190	127	194	260	180	160	218	176	266	34	180	122	161	209		
1971 .....	190	181	134	184	245	186	170	216	171	273	34	174	123	151	194		
1972 .....	196	189	122	193	260	190	159	249	197	270	20	203	132	171	244		
1971 X—XII	223	221	144	226	276	214	194	252	198	292	31	202	147	167	237		
1972 I—III	179	174	104	178	176	185	158	236	192	332	11	196	104	168	274		
IV—VI	200	184	119	188	250	205	181	246	187	246	21	192	114	150	263		
VII—IX	190	185	139	188	317	172	141	230	197	235	25	205	150	177	217		
X—XII	215	212	125	217	310	201	158	284	212	265	20	220	159	188	225		
1973 <sup>1)</sup> I—III	207	191	135	195	215	220	184	288	189	293	18	193	134	180	182		
IV—VI	197	181	147	183	222	206	180	254	181	242	18	188	105	157	243		
VII—IX	200	192	126	195	318	187	167	226	189	165	33	196	158	203	151		

Ks. huomautusosasto vuoden ensimmäisessä numerossa — Se notavdelningen i häfte 1 — See note section in the January issue.

<sup>1)</sup> Laspeyres'n kaavan mukaan laskettuja ennakkoindeksijä — Förhandsindextal uträknade enligt Laspeyres' formel — Preliminary indexes computed by the Laspeyres' form.

## 9. Tärkeimpien tavarain tuonti — Importen av viktigare varor — Imports of certain commodities

SITC, Rev. N:o	031, 032	041—045	051—053	054—055	061.1—2	071.1	112	121	211, 611
Vuosi ja kuukausi År och månad Year and month	Kalat ja kalavalmisteet Fisk, fiskkonserver o.d. <i>Fish and fish preparations</i>	Vilja Spannmål <i>Cereals</i>	Hedelmät ja hedelmävalmisteet Frukt, även beredda, konserverade m.m. <i>Fruit and fruit preparations</i>	Kasvikset ja kasvi- valmisteet Köksväxter, beredda eller konserverade <i>Vegetables, incl. prepared</i>	Sokeri Socker <i>Sugar</i>	Kahvi, myös paahdettu Kaffe, även rostat <i>Coffee, incl. roasted</i>	Alkoholipitoiset juomat Alkoholhaltiga drycker <i>Alcoholic beverages</i>	Tupakka, valmistamaton Tobak, obearbetad <i>Raw tobacco</i>	Vuodot ja nahat Hudar, skinn och läder <i>Hides, skins and leather</i>
	1 000 kg						1 000 l	1 000 kg	
	C 63	C 64	C 65	C 66	C 67	C 68	C 69	C 70	C 71
1966 .....	17 719	122 946	150 627	90 682	162 372	45 946	10 231	5 643	8 446
1967 .....	14 622	160 940	143 745	88 674	201 295	50 219	11 944	7 887	8 378
1968 .....	18 976	113 614	144 075	89 262	215 161	48 970	11 950	6 157	7 203
1969 .....	18 569	65 058	170 221	113 565	216 974	55 084	13 120	8 048	9 451
1970 .....	19 899	86 266	163 466	29 383	213 317	79 779	15 013	6 013	9 149
1971 .....	18 160	83 010	177 215	33 316	209 855	21 997	15 526	5 778	7 534
*1972 .....	20 340	76 814	183 935	64 619	213 543	53 914	18 014	8 275	8 522
*1972 VIII	1 504	4 500	6 184	934	33 396	3 757	1 066	246	562
IX	1 444	3 447	8 710	568	8 450	4 489	1 221	994	889
X	2 505	6 377	9 480	753	24 816	3 481	1 650	974	784
XI	1 824	4 489	17 155	11 518	24 349	5 006	2 334	506	717
XII	1 659	1 317	19 016	24 964	14 450	7 651	1 301	825	560
*1973 I	1 988	6 260	30 366	10 454	10 403	5 628	1 760	855	930
II	1 551	13 660	19 461	3 654	25 075	3 320	1 369	521	1 056
III	1 225	1 261	24 506	7 360	23 284	4 120	1 397	637	1 144
IV	1 826	3 241	23 793	7 622	14 728	3 905	1 648	484	851
V	1 131	12 556	18 430	5 579	16 467	4 799	2 514	1 058	688
VI	1 376	14 260	12 461	4 159	1 000	5 549	1 544	467	930
VII	1 566	3 531	8 510	1 567	8 621	4 019	1 098	208	584
VIII	2 470	3 024	6 576	478	11 906	4 398	2 084	848	648
IX	1 813	949	8 968	875	16 237	5 697	1 073	935	579
X	2 117	282	14 622	999	26 879	4 211	1 693	730	711

SITC, Rev. N:o	221	231	242	262	263	266	271.3	281	321
Vuosi ja kuukausi År och månad Year and month	Öljysemenet yms. Oljefrön o.d. <i>Oil seeds etc.</i>	Raaka-kautsu RÅ kautschuk <i>Crude rubber</i>	Pyöreä ja karkeasti syryttö puutavara Rundvirke o. grovt kant-hugget virke <sup>1)</sup>	Villä ja muu karva Ull och andra hår <i>Wool and hair</i>	Puuvilla Bomull <i>Cotton</i>	Tekokuidut Konstfibrer <i>Man-made fibres</i>	Raaka-fosfaatti Råfosfat <i>Natural phosphates</i>	Rautamalml ja -rikaste Järnmalm och -slig <i>Iron ore and concentrates</i>	Kivihilli, koks, briketit yms. Stenkol, koks, briketter o.d. <i>Coal, coke etc.</i>
	1 000 kg		k-m <sup>3</sup> - m <sup>3</sup> f	1 000 kg					
	C 72	C 73	C 74	C 75	C 76	C 77	C 78	C 79	C 80
1966 .....	100 770	21 871	1 822 035	4 563	23 673	3 257	387 148	837 318	2 777 083
1967 .....	108 168	17 630	1 666 561	4 594	15 368	3 553	351 834	641 087	2 795 450
1968 .....	83 720	19 787	1 839 939	4 145	18 361	4 085	455 666	631 777	2 756 070
1969 .....	97 663	22 297	1 829 118	3 887	15 377	6 113	507 684	1 207 391	3 225 226
1970 .....	118 369	29 728	2 275 497	3 356	15 598	6 925	394 419	747 551	4 066 080
1971 .....	111 453	27 871	2 661 884	4 219	20 521	6 154	571 041	895 359	3 644 594
*1972 .....	106 318	30 060	2 363 589	3 245	16 581	8 214	443 053	770 630	3 384 942
*1972 VIII	3 061	2 219	330 337	211	656	559	38 539	99 212	383 186
IX	4 252	2 896	307 712	234	294	727	54 671	36 366	398 383
X	5 683	1 720	267 680	394	671	813	42 070	74 743	452 726
XI	14 987	3 162	371 886	306	1 979	859	45 593	114 111	374 805
XII	10 452	2 005	294 729	238	1 978	816	33 444	88 388	421 604
*1973 I	9 839	6 463	76 088	380	548	748	40 292	60 839	287 888
II	6 261	4 286	156 709	210	1 252	667	47 385	42 406	187 194
III	17 761	2 256	182 836	229	1 940	640	58 595	2 238	192 296
IV	1 435	1 881	234 983	224	2 222	840	49 491	83 107	248 493
V	13 871	3 190	232 558	289	1 293	699	46 462	110 634	251 582
VI	1 487	1 808	326 523	118	803	467	53 770	68 257	151 895
VII	7 009	2 766	478 277	112	643	794	55 886	55 330	243 317
VIII	9 940	2 476	435 947	214	1 104	918	39 656	126 423	469 862
IX	9 709	2 954	606 275	372	550	790	46 615	113 748	405 794
X	6 860	3 517	392 489	232	325	1 215	41 831	89 113	491 866

Ks. huomautusosasto vuoden ensimmäisessä numerossa — Se notavdelningen i häfte 1 — See note section in the January issue.

<sup>1)</sup> Wood in the rough and roughly squared, cu. m solid measure.

## 9. Tärkeimpien tavarain tuonti (jatk.) — Importen av viktigare varor (forts.) — Imports of certain commodities (cont.)

SITC, Rev. N:o	331	332	512	513, 514	531—533	541	561	581	621, 629
	Kivennäisöljy, raaka Mineralölja, rå <i>Petroleum, crude</i>	Kivennäisöljytuotteet Mineralöljeprodotter <i>Petroleum products</i>	Orgaaniset kemikaalit Organiska kemikalier <i>Organic chemicals</i>	Epäorgaaniset kemikaalit Oorganiska kemikalier <i>Inorganic chemicals</i>	Värit, väriaineet yms. Färger, färgämnen o.d. <i>Paints, dyestuffs, etc.</i>	Lääkkeet ja farmaseuttiset tuotteet Mediciner o. farmaceutiska produkter <i>Medicinal and pharmaceut. products</i>	Lannoitteet, valmistetut Gödselmedel, tillverkade <i>Fertilizers, manufactured</i>	Muovit yms. Plaster o.d. <i>Plastic materials etc.</i>	Kautautteokset ja -puolivalmisteet Gummivaror och halvfabrikat <i>Articles and materials of rubber</i>
	1 000 kg								
	C 81	C 82	C 83	C 84	C 85	C 86	C 87	C 88	C 89
1966 .....	2 900 573	4 213 155	55 537	325 950	14 518	2 457	326 490	105 252	16 622
1967 .....	4 970 300	3 252 999	74 551	310 979	14 788	2 398	273 125	109 696	16 317
1968 .....	5 814 194	3 256 561	87 900	351 892	14 344	2 603	283 487	135 233	16 833
1969 .....	7 065 466	3 152 483	114 661	407 740	16 912	2 690	379 863	160 192	22 287
1970 .....	9 753 216	3 193 910	115 057	483 501	18 521	2 645	342 859	205 354	27 076
1971 .....	8 945 371	3 120 495	86 688	462 283	19 122	3 166	318 063	217 517	27 577
*1972 .....	9 234 480	3 908 499	135 736	452 053	21 262	3 164	290 439	206 778	25 415
*1972 VIII	739 857	399 519	11 275	37 572	1 689	194	21 806	13 100	1 855
IX	767 634	348 546	13 620	40 106	1 522	300	22 397	16 047	2 483
X	927 712	390 928	12 693	◆ 43 243	1 736	279	◆ 21 512	◆ 19 619	2 803
XI	943 982	420 955	13 028	36 348	2 016	281	16 663	18 013	2 533
XII	661 489	376 997	21 757	47 519	1 704	254	31 028	18 518	2 140
*1973 I	999 381	287 581	16 371	37 521	2 057	299	37 976	25 476	2 668
II	352 986	225 236	17 117	32 898	1 775	266	29 095	17 918	2 236
III	556 759	239 787	7 576	29 461	2 110	287	29 087	16 654	2 990
IV	836 834	125 731	7 643	20 493	2 318	308	25 004	18 109	3 228
V	531 688	284 621	16 743	46 793	2 132	305	29 123	19 058	3 094
VI	740 563	290 381	12 498	20 036	1 721	221	20 124	13 954	2 080
VII	970 194	396 042	16 996	36 346	2 053	252	16 644	16 608	1 902
VIII	951 934	455 234	15 659	43 308	1 642	246	12 852	16 800	2 352
IX	777 014	475 900	21 864	43 330	1 828	269	32 237	15 861	1 954
X	887 207	541 326	14 295	48 412	2 374	361	27 968	20 537	2 951

SITC, Rev. N:o	629.1	651	652, 653	671—679	682	684	711	712	712.5
	Siitä ajoneuvojen ym. renkaat Av dem däck o. slangar för fordon m.m. <i>Of which tyres and tubes for vehicles etc.</i>	Langat Garn och tråd <i>Yarn and tread</i>	Kankaat Tyger <i>Woven fabrics</i>	Rauta ja teräs <sup>1)</sup> Järn och stål <sup>1)</sup> <i>Iron and steel<sup>1)</sup></i>	Kupari <sup>1)</sup> Koppär <sup>1)</sup> <i>Copper<sup>1)</sup></i>	Alumiini <sup>1)</sup> Aluminium <sup>1)</sup> <i>Aluminium<sup>1)</sup></i>	Voimakoneet <sup>2)</sup> Kraftalstrande maskiner <sup>2)</sup> <i>Power generating machinery<sup>2)</sup></i>	Maalaitteet ja -laitteet Lantbruksmaskiner och -redskap <i>Agricultural machinery</i>	Siitä traktorit, pl. noja-perävaunutraktorit Av dem traktorer dock ej för semitrailers <sup>3)</sup>
	1 000 kg								
	C 90	C 91	C 92	C 93	C 94	C 95	C 96	C 97	C 98
1966 .....	10 822	14 094	9 732	729 020	15 903	25 899	9 399	37 846	12 929
1967 .....	10 789	13 678	10 150	725 938	10 963	28 243	9 591	25 616	8 792
1968 .....	11 379	13 695	9 994	623 472	11 827	26 623	9 506	21 196	7 771
1969 .....	15 583	19 653	13 544	731 856	10 885	32 645	11 100	31 430	10 621
1970 .....	18 446	22 043	17 668	938 995	19 529	38 830	13 262	35 773	10 828
1971 .....	19 144	22 052	17 596	712 557	18 282	34 335	18 554	13 994	9 956
*1972 .....	17 033	24 114	22 261	756 066	16 526	36 654	18 358	10 221	8 486
*1972 VIII	1 256	1 740	1 708	◆ 51 216	952	2 118	1 173	737	332
IX	1 725	◆ 2 202	1 923	◆ 51 842	1 872	◆ 3 402	1 590	539	415
X	1 934	◆ 2 313	2 107	60 729	1 275	2 987	2 074	364	1 036
XI	1 731	2 516	2 325	57 120	912	3 265	1 739	240	1 045
XII	1 409	2 154	2 075	84 841	1 895	4 486	1 276	602	612
*1973 I	1 860	2 585	2 403	80 162	2 574	6 448	1 701	414	984
II	1 522	2 087	2 070	65 647	507	2 517	2 217	776	712
III	2 155	2 789	2 361	70 822	2 016	4 093	1 834	1 283	765
IV	2 506	2 028	2 018	75 201	1 526	3 667	1 945	1 479	386
V	2 393	2 132	2 175	82 373	1 092	2 199	2 180	1 642	914
VI	1 503	1 708	1 910	59 900	1 871	5 283	1 148	1 591	478
VII	1 248	1 257	1 660	70 247	436	2 295	2 721	1 229	618
VIII	1 568	1 848	2 244	83 472	2 119	2 243	1 578	1 882	796
IX	1 264	2 136	2 574	74 507	2 028	3 895	1 175	1 100	469
X	1 929	2 654	2 317	72 703	1 567	3 921	2 186	819	942

Ks. huomautusosasto vuoden ensimmäisessä numerossa — Se notavdelningen i häfte 1 — See note section in the January issue.

<sup>1)</sup> Aljös valanteet, tangot, langat, levyt, putket yms. — <sup>2)</sup> El sähkökyttöiset.<sup>1)</sup> Inkl. güt, stänger, trådar, plåtar, rör o.d. — <sup>2)</sup> Exkl. elektriska.<sup>1)</sup> Incl. ingots, bars, wires, plates, tubes etc. — <sup>2)</sup> Excl. electric — <sup>3)</sup> Of which tractors, excl. for tractor trailers.

## 9. Tärkeimpien tavarain tuonti (jatk.) — Importen av viktigare varor (forts.) — Imports of certain commodities (cont.)

SITC, Rev. N:o	714	715, 717, 718	719	722.1	722.2, 723	724	725	726, 729	732.1-8, 6, 7
Vuosi ja kuukausi År och månad Year and month	Konttori-koneet Kontors-maskiner Office machines	Teollisuus-koneet <sup>1)</sup> Industri-maskiner <sup>1)</sup> Machines for industries <sup>1)</sup>	Muut koneet ja laitteet sekä osat <sup>1)</sup> Andra maskiner o. apparater samt delar <sup>1)</sup> Other machinery and appliances incl. parts <sup>1)</sup>	Sähkövoimakoneet Elektriska kraft-maskiner Electric power machinery	Sähköasenustarvikkeet ja eristetty sähkölanka ja -kaapeli Elektrisk installationsmateriel, isolerad tråd och kabel <sup>1)</sup>	Puhelu-, lennätin-, radio-, tv-, tutka- yms. laitteet Telefon-, telegraf-, radio-, tv-, radar- o. d. apparater Telecomm. apparatus	Sähköllä toimivat kotitalous-koneet ja -laitteet Elektriska hushålls-maskiner o. -apparater Domestic electrical equipment	Muut sähkö-koneet ja -laitteet Andra elektriska maskiner o. -apparater Other electrical machinery and apparatus	Autot ja niiden alustat Automobiler o. underreden till dem Automobiles and automobile chassis
	1 000 kg								kpl — st.
	C 99	C 100	C 101	C 102	C 103	C 104	C 105	C 106	C 107
1967 .....	1 255	25 340	48 962	4 990	3 807	2 691	8 322	11 235	78 329
1968 .....	1 022	23 393	39 765	4 233	3 006	2 664	8 329	11 030	61 944
1969 .....	1 065	30 184	47 575	4 744	3 857	2 964	10 080	13 561	106 074
1970 .....	1 556	39 204	68 938	6 267	6 425	4 285	13 709	15 231	116 941
1971 .....	1 514	51 331	76 755	8 540	9 623	5 094	12 605	15 997	97 472
*1972 .....	1 596	36 664	62 027	7 385	9 013	6 722	16 280	16 908	103 686
*1972 VIII	111	2 462	4 175	492	581	439	1 210	1 062	7 016
IX	127	2 799	5 663	593	695	565	1 799	1 747	7 751
X	153	2 735	5 638	566	764	594	1 682	1 548	16 367
XI	147	3 641	6 080	577	821	638	1 377	1 646	10 166
XII	140	3 648	5 354	680	610	575	1 380	1 606	6 831
*1973 I	174	4 930	6 557	621	945	698	1 548	1 921	10 749
II	121	2 782	5 329	579	631	597	1 925	1 399	15 601
III	167	3 617	6 083	528	826	713	1 895	1 706	13 771
IV	122	3 665	6 065	563	773	697	1 991	1 302	12 075
V	181	3 998	7 047	567	834	620	2 321	1 769	16 034
VI	131	2 699	5 855	722	960	505	2 019	1 016	7 921
VII	130	2 315	5 220	833	695	356	1 603	919	7 041
VIII	166	3 585	6 391	903	1 062	453	1 728	1 450	7 668
IX	186	2 616	6 950	672	1 672	726	1 571	1 550	12 877
X	193	3 653	7 689	1 150	1 320	576	1 601	1 821	10 162

<sup>1)</sup> Ei sähkökäyttöiset — Exkl. elektriska — Excl. electric — <sup>1)</sup> Electric installation apparatus and insulated wire and cable.

## 10. Tärkeimpien tavarain vienti — Exporten av viktigare varor — Exports of certain commodities

SITC, Rev. N:o	022	023	024	025	211, 611	212, 613	242	243	251.2	251.6-9
Vuosi ja kuukausi År och månad Year and month	Kuiva-maito ym. Tormjolk o. d. Milk, dry etc.	Vol Smör Butter	Juusto Ost Cheese	Munat Ägg Eggs	Vuodät ja nahat Hudar, skinn och läder Hides, skins and leather	Turkis-nahat Pälsekkinn Fur skins	Pyöreä ja karkeasti syrjätty puutavara Rundvirke o. grovt kant-hugget virke <sup>1)</sup>	Sahattu ja höylätty puutavara Sågade och hyvlade trävaror Wood, shaped or simply worked	Puuhioke Slipmassa Mechanical wood pulp	Selluloosa Celluloosa Chemical wood pulp
	1 000 kg						1 000 k-m <sup>2</sup> m <sup>2</sup> f.	1 000 k-m <sup>2</sup> m <sup>2</sup> f.	1 000 kg	
	C 108	C 109	C 110	C 111	C 112	C 113	C 114	C 115	C 116	C 117
1967 .....	15 055	16 222	15 919	15 774	8 068	234	663	3 481	117 558	2 006 259
1968 .....	16 415	18 174	17 236	13 300	6 292	300	484	3 963	81 498	2 142 619
1969 .....	19 920	18 775	17 710	10 498	4 769	300	739	4 477	58 955	2 157 583
1970 .....	24 448	29 416	21 043	17 148	6 753	389	1 078	4 702	43 646	2 013 220
1971 .....	24 109	19 742	20 730	24 266	7 466	473	917	4 785	29 107	1 447 758
*1972 .....	32 687	18 992	20 033	23 352	7 566	422	489	4 911	46 064	1 564 514
*1972 VIII	3 294	334	1 777	1 402	622	6	39	510	3 225	113 626
IX	3 610	3 470	2 138	2 369	1 205	21	32	547	5 029	146 265
X	2 853	2 640	1 306	1 946	336	21	34	482	5 571	112 905
XI	3 671	2 180	2 140	1 970	417	12	50	541	3 278	133 785
XII	3 001	1 060	1 046	2 608	482	71	19	508	6 192	155 764
*1973 I	1 413	920	3 153	3 619	361	81	21	455	3 829	159 646
II	371	708	1 836	2 317	342	17	22	381	2 733	121 960
III	1 067	433	1 488	2 804	399	74	18	331	3 633	133 907
IV	1 129	2	2 048	1 317	209	27	17	277	5 020	122 539
V	2 571	758	1 532	2 418	365	57	81	392	4 594	163 762
VI	1 086	1 362	1 510	1 943	300	7	35	192	2 486	61 898
VII	1 895	1 473	742	2 235	493	13	46	435	3 358	134 141
VIII	2 369	320	1 658	1 986	370	5	57	736	3 075	143 788
IX	1 242	15	1 814	2 212	576	14	92	560	2 774	137 063
X	3 800	1 683	2 439	2 114	453	12	34	581	3 189	172 445

Ks. huomautusosasto vuoden ensimmäisessä numerossa — Se notavdelningen i häfte 1 — See note section in the January issue.

<sup>1)</sup> Wood in the rough or roughly squared.

## 10. Tärkeimpien tavarain vienti (jatk.) — Exporten av viktigare varor (forts.) — Exports of certain commodities (cont.)

SITC, Rev. N:o	286	288.5	513, 514	631.1—2	632.4	641.1—5, 7—9	641.6	642	652, 653
Vuosi ja kuukausi År och månad Year and month	Tekokulduid Konstfibrer <i>Man-made fibres</i>	Sinkkimalmi ja -rikaste Zinkmalm och -silig Zinc ores and con- centrates	Epä- orgaaniset kemikaalit Oorganiska kemikalier <i>Inorganic chemicals</i>	Vaneri, rimalevy yms. Kryssfaner, lamellträ o.d. <i>Veneers, plywood etc.</i>	Rakennus- puusepä- teokset Byggnads- snickerier <i>Builders woodwork</i>	Paperi ja pahvi Papper och papp <i>Paper and paperboard</i>	Puukultu- levyt Träfiber- plattor <i>Fibre boards</i>	Paperi- ja pahviteokset Varor av papper eller papp <i>Articles of paper or paperboard</i>	Kankaat Tyger <i>Woven fabrics</i>
	1 000 kg			k-m <sup>a</sup> — m <sup>sf</sup>	1 000 kg				
	C 118	C 119	C 120	C 121	C 122	C 123	C 124	C 125	C 126
1966 .....	26 289	112 542	28 245	460 019	5 121	2 899 932	131 239	111 571	4 265
1967 .....	23 517	115 327	38 870	485 596	8 945	2 818 420	138 585	121 834	5 109
1968 .....	25 842	125 947	69 636	543 383	6 963	3 040 763	146 551	132 992	4 826
1969 .....	26 608	133 591	57 741	614 076	13 925	3 434 125	150 882	154 087	6 254
1970 .....	30 833	2 111	145 386	604 922	24 950	3 559 014	151 927	173 164	5 970
1971 .....	32 648	300	91 328	573 283	26 697	3 645 134	157 806	196 399	6 420
*1972 .....	29 867	100	127 610	594 675	27 253	4 087 163	165 024	214 814	6 804
*1972 VIII	2 242	—	11 797	21 707	2 751	321 762	9 695	13 419	371
IX	2 986	—	21 840	64 070	2 720	410 118	13 017	19 100	681
X	2 189	—	8 582	52 011	2 555	333 557	13 114	20 350	567
XI	2 372	—	8 149	54 417	2 361	557 661	14 961	22 918	646
XII	2 636	—	42 872	57 687	2 696	422 546	15 102	22 090	652
*1973 I	1 989	—	25 393	58 395	2 464	325 967	12 682	12 377	545
II	2 650	—	11 042	51 672	2 249	376 045	13 857	22 009	530
III	2 710	—	3 948	61 412	3 025	388 593	15 092	22 605	651
IV	1 892	—	962	45 300	3 347	314 889	11 376	17 534	411
V	3 089	—	16 658	65 537	3 829	413 327	16 073	17 989	647
VI	1 745	—	1 653	26 544	3 554	223 626	7 332	13 688	560
VII	2 896	—	8 160	45 460	3 153	372 748	10 171	11 817	436
VIII	2 345	—	2 330	37 854	3 182	473 702	13 621	15 067	344
IX	2 737	—	18 433	51 607	4 103	416 789	13 001	21 346	663
X	2 899	—	6 536	55 930	3 743	407 677	15 132	27 138	683

SITC, Rev. N:o	671—679	682	715, 717, 718	711, 712, 719	722.1	723.1	724	821
Vuosi ja kuukausi År och månad Year and month	Rauta ja teräs <sup>1)</sup> Järn och stål <sup>1)</sup> <i>Iron and steel<sup>1)</sup></i>	Kupari <sup>1)</sup> Koppar <sup>2)</sup> <i>Copper<sup>1)</sup></i>	Teollisuus- koneet <sup>3)</sup> Industri- maskiner <sup>3)</sup> <i>Machines for industries<sup>3)</sup></i>	Muut koneet ja laitteet sekä osat <sup>3)</sup> <sup>*)</sup> Andra maskiner och apparater samt delar <sup>3)</sup> <sup>*)</sup> <i>Other machinery and appliances incl. parts<sup>3)</sup><sup>*)</sup></i>	Sähkövoima- koneet Elektriska kraftmaskiner <i>Electric power machinery</i>	Eristetty sähkölanka ja kaapeli För elektriskt ändamål isolerad tråd och kabel <i>Insulated wire and cable</i>	Puhelu-, len- nätin-, radio-, tv-, tutka- yms. laitteet Telefon-, tele- graf-, radio-, tv-, radar-o.d. apparater <i>Telecom- munications apparatus</i>	Huonekalut Möbler <i>Furniture</i>
	1 000 kg							
	C 127	C 128	C 129	C 130	C 131	C 132	C 133	C 134
1966 .....	817 757	24 707	16 493	27 156	3 320	17 029	713	3 988
1967 .....	851 666	24 122	20 579	29 684	4 574	15 356	880	5 065
1968 .....	845 222	23 859	23 020	41 217	5 061	14 970	1 280	7 967
1969 .....	835 003	22 604	34 504	55 498	6 634	17 655	2 084	11 877
1970 .....	773 829	18 355	25 334	54 489	7 590	19 654	3 677	12 427
1971 .....	629 532	20 183	23 175	45 020	7 589	19 121	4 090	13 054
*1972 .....	757 937	23 217	30 224	57 703	8 669	20 817	4 896	15 972
*1972 VIII	78 071	1 251	1 296	3 591	370	1 897	321	833
IX	52 669	1 995	1 655	5 385	796	1 859	518	1 602
X	53 568	2 439	1 238	4 385	766	1 644	501	1 311
XI	67 387	2 087	1 255	3 621	778	2 143	532	1 926
XII	62 339	2 250	1 497	3 466	644	3 347	539	1 938
*1973 I	53 295	2 612	853	4 506	945	669	601	1 189
II	63 452	1 558	1 360	3 498	563	806	506	1 277
III	78 549	2 991	1 034	4 368	658	1 754	613	1 370
IV	32 703	2 258	2 600	3 615	688	1 398	369	1 272
V	81 035	5 751	1 681	5 633	802	2 082	623	1 398
VI	56 839	2 223	1 773	5 044	684	1 666	586	1 358
VII	46 572	4 058	895	4 823	753	1 236	362	1 497
VIII	39 584	3 892	644	2 983	363	1 271	215	1 073
IX	45 858	3 547	1 912	6 209	794	1 288	777	1 429
X	56 160	3 976	2 120	5 840	962	2 171	713	1 888

Ks. huomautusosasto vuoden ensimmäisessä numerossa — Se notavdelningen i häfte 1 — See note section in the January issue.

<sup>1)</sup> Myös valanteet, tangot, langat, levyt, putket yms. — <sup>2)</sup> Pl. sähkökäyttöiset — <sup>3)</sup> Pl. konttorikoneet.<sup>1)</sup> Inkl. göt, stänger, trådar, plåtar, rör o.d. — <sup>2)</sup> Exkl. elektriska — <sup>3)</sup> Exkl. kontorsmaskiner.<sup>1)</sup> Incl. ingots, bars, wires, plates, tubes, etc. — <sup>2)</sup> Excl. electric — <sup>3)</sup> Excl. office machines.

11. Suomen Pankki — Finlands Bank — The Bank of Finland

a. Tärkeimmät tilit ja setelinanto-oikeus — Viktigare konton och sedelutgivningsrätt — Certain accounts and right of note issue

Vuoden ja kuukauden lopussa Vid utgången av At the end of	Kulta ja ulkomaiset saatavat Guld och fordringar på utlandet <i>Gold and other foreign assets</i>			Saatavat kotimaisilta pankeilta Fordringar på inhemska banker <i>Claims on domestic banks</i>			Muu luotonanto Övrig kreditgivning <i>Other lending</i>	Muut varat Övriga tillgångar <i>Other assets</i>	Taseen loppusumma Balansens slutsumma <i>Total</i>	Liikkeessä olevat setelit Utelöpande sedlar <i>Notes in circulation</i>
	Kultaosuus Kansainvälisessä Valuuttarahastossa Guldtranchen i Internation. Valutafonden <i>IMF gold tranche</i>	Erityiset nosto-oikeudet Särskilda dragningsrätter <i>Special drawing rights</i>	Muut ulkomaiset saatavat Övriga fordringar på utlandet <i>Other foreign assets</i>	Diskon- tatut vekselit Diskon- terade växlar <i>Discounted bills</i>	Redis- kontatut vekselit Redis- konterade växlar <i>Rediscounted bills</i>	Shekki- tillit Check- räknin- gar <i>Cheque accounts</i>				
	D 1	D 2	D 3	D 4	D 5	D 6				
	1 000 000 mk									
1967	—	—	799	—	867	—	425	546	2 637	1 052
1968	—	—	1 477	—	618	107	314	221	2 738	1 160
1969	173	—	1 260	—	550	87	318	627	3 015	1 298
1970	280	98	1 586	827	9	3	283	689	3 776	1 344
1971	268	197	2 311	848	1	—	340	597	4 562	1 479
1972	268	283	2 361	752	1	5	316	607	4 593	1 730
1972 XII	268	283	2 361	752	1	5	316	607	4 593	1 730
1973 I	268	283	2 296	621	1	9	309	585	4 372	1 497
II	268	283	2 189	828	1	56	310	608	4 543	1 521
III	268	283	1 943	986	1	17	325	621	4 444	1 562
IV	268	283	1 848	2 036	1	—	330	958	5 724	1 937
V	268	285	1 959	1 363	1	44	338	633	4 847	1 795
VI	268	285	1 673	1 696	1	25	346	602	4 896	1 829
VII	268	285	1 639	2 060	0	60	342	600	5 254	1 695
VIII	268	285	1 807	1 776	0	8	342	728	5 214	1 693
IX	268	285	1 700	2 221	—	22	345	801	5 642	1 773
X	268	285	1 546	2 363	—	54	352	805	5 673	1 683
XI	268	285	1 775	2 623	—	50	355	724	6 080	1 790
XII	268	285	1 940	2 556	—	61	362	598	6 070	1 907

Vuoden ja kuukauden lopussa Vid utgången av At the end of	Vaadittaessa maksettavat sitoumukset Vid anfordran betalbara förbindelser <i>Liabilities payable on demand</i>						Määräalk. sitoumukset Tidsbundna förbindelser <i>Term liabilities</i>		Setelin- anto- oikeus Sedelut- givnings- rätt <i>Right of note issue</i>	Käytössä oleva setelin- anto- oikeus Utnyttjad sedelut- givnings- rätt <i>Utilized right of note issue</i>	Setelin- antovara Sedel- utgiva- nings- reserv <i>Unused right of note issue</i>
	Ulkom. valuuttatilit Utländska valutakonton <i>Foreign exchange accounts</i>	Ulkom. markkatilit Utländska mark- konton <i>Mark accounts of holders abroad</i>	Valtion shekkilit Statens check- räkning <i>Cheque account of the Treasury</i>	Posti- pankin shekkilit Post- bankens checkräkn. <i>Cheque account of Posti- pankki</i>	Yksityisten pankkien shekkilit Privata bankernas checkräkn. <i>Cheque account of private banks</i>	Muu Övriga <i>Others</i>	Ulkomaiset Utländska <i>Foreign</i>	Kotimaiset Inhemska <i>Finnish</i>			
	D 11	D 12	D 13	D 14	D 15	D 16	D 17	D 18			
	1 000 000 mk										
1967	65	24	4	17	10	20	339	214	1 499	1 195	47
1968	57	18	3	4	39	16	21	525	2 177	1 302	304
1969	81	12	4	4	10	13	8	300	1 933	1 422	876
1970	94	12	2	4	1	13	—	633	2 465	1 470	511
1971	297	30	2	2	9	18	—	905	3 276	1 838	1 438
1972	78	43	1	2	—	12	—	899	3 187	1 866	1 321
1972 XII	78	43	1	2	—	12	—	899	3 187	1 866	1 321
1973 I	25	45	43	18	—	12	—	901	3 063	1 641	1 422
II	25	45	47	162	—	11	—	891	2 988	1 812	1 176
III	27	48	41	16	—	14	—	879	2 824	1 709	1 115
IV	27	46	46	768	3	13	—	1 022	2 875	2 841	34
V	38	52	41	22	4	13	—	1 018	3 292	1 966	1 326
VI	29	46	5	1	—	15	—	1 197	2 867	1 926	941
VII	45	51	44	156	—	18	—	1 460	2 914	2 009	905
VIII	106	50	29	5	—	22	—	1 625	3 147	1 905	1 242
IX	127	49	50	199	—	23	—	1 717	3 096	2 221	875
X	117	52	49	320	—	19	—	1 712	3 165	2 240	925
XI	99	71	50	67	—	21	76	2 169	2 724	2 098	626
XII	80	67	2	2	—	27	—	2 214	3 599	2 085	1 514

b. Alin diskonttokorko 1949 1/7 —1950 2/11 5 3/4 % 1954 1/12—1956 18/4 5 % 1962 30/3—1962 27/4 7 %  
 Lägsta diskontranta 1950 3/11—1951 15/12 7 3/4 % 1956 19/4 —1959 28/2 6 1/2 % 1962 28/4—1973 30/6 6 %  
 Lowest discount rate 1951 16/12—1954 30/11 5 3/4 % 1959 1/3 —1962 29/3 6 % 1973 1/7— 7 1/2 %

Ks. huomautusosasto vuoden ensimmäisessä numerossa — Se notavdelningen häfte 1 — See note section in the January issue

## 12. Rahalaitosten ottolainaus yleisöltä — Penninginrättingarnas inlåning från allmänheten — Deposits in banking establishments

Vuoden ja kuukauden lopussa Vid utgången av At the end of	Lilkepankit (ml. OKO) Affärsbanker (inkl. ACA) Commercial banks (incl. OKO)			Siltä — Därav — Of which			Säästöpankit Sparbanker Savings banks			Osuuskauppojen säästö-kassat — Handelslagens sparkassor — *)	
	Talletukset Depositioner Deposits	Shekkitilitit Check-räkningar Cheque accounts	Yhteensä Summas Total	Osuuspankkien Keskuspankki Oy Andelsbankernas Centralbank Ab Central Bank of the Co-operative Banks of Finland Ltd			Tallet. Depositioner Deposits	Shekkit. Check-räkningar Cheque accounts	Yhteensä Summa Total	SOK:n jäsenosuuksuudet SOK:s medlems-handelslag *)	KK:n jäsenosuuksuudet KK:s medlems-handelslag Co-operative Union
				Tallet. Depositioner Deposits	Shekkit. Check-räkningar Cheque accounts	Yhteensä Summa Total					
1 000 000 mk											
	D 22	D 23	D 24	D 25	D 26	D 27	D 28	D 29	D 30	D 31	D 32
1967 ....	4 103.1	661.5	4 764.6	22.3	11.7	34.0	3 644.6	97.5	3 742.1	216.1	215.3
1968 ....	4 597.8	856.2	5 453.9	17.1	23.5	40.6	3 966.4	133.3	4 099.7	237.8	227.2
1969 ....	5 236.3	1 057.4	6 293.7	16.9	14.5	31.4	4 333.1	171.4	4 504.4	275.5	246.0
1970 ....	6 098.7	1 142.7	7 241.4	15.6	26.1	41.7	4 846.9	182.2	5 029.1	311.6	262.6
1971 ....	6 961.4	1 343.2	8 304.6	25.2	23.7	48.9	5 446.4	207.6	5 654.0	357.0	285.3
1972 ....	8 095.8	1 851.2	9 947.0	31.0	33.8	64.8	6 232.1	296.8	6 528.9	412.0	308.0
1972 X	7 567.4	1 735.6	9 303.0	30.7	34.3	65.0	5 934.6	245.3	6 179.9	400.0	300.0
XI	7 658.3	1 689.1	9 347.4	30.5	38.8	69.3	6 018.3	250.8	6 269.1	412.0	300.9
XII	8 095.8	1 851.2	9 947.0	31.0	33.8	64.8	6 232.1	296.8	6 528.9	418.8	308.0
1973 I	8 190.6	1 849.2	10 039.8	31.0	32.4	63.4	6 327.8	260.6	6 588.4	422.5	310.7
II	8 221.3	1 796.9	10 018.2	29.8	40.5	70.3	6 399.2	264.4	6 663.6	427.5	314.9
III	8 197.1	1 649.4	9 846.5	31.2	32.2	63.4	6 412.9	278.7	6 691.6	429.2	314.8
IV	8 028.9	1 660.4	9 689.3	31.1	28.1	59.2	6 325.3	296.5	6 621.8	431.5	318.3
V	8 259.6	1 919.5	10 179.1	34.2	38.1	72.3	6 462.6	357.5	6 820.1	434.1	321.5
VI	8 345.6	1 816.1	10 161.7	34.9	33.8	68.7	6 490.8	275.2	6 766.0	438.1	318.0
VII	8 326.0	1 754.2	10 080.2	34.3	35.3	69.6	6 506.9	271.7	6 778.6	442.6	319.6
VIII	8 401.2	1 677.3	10 078.5	35.3	34.6	69.9	6 610.8	284.4	6 895.2	454.9	320.7
IX	8 442.8	1 630.7	10 073.5	35.0	47.4	82.4	6 689.7	293.2	6 982.9	454.9	329.1
X	8 524.6	1 690.5	10 215.1	33.1	42.7	75.8	6 756.3	301.2	7 057.5	453.8	329.4
XI	8 508.2	1 681.9	10 190.1	32.6	36.2	68.8	6 833.8	304.7	7 138.5	455.5	329.7

Vuoden ja kuukauden lopussa Vid utgången av At the end of	Osuuspankit Andelsbanker Co-operative banks			Postipankki Postbanken			Kaikkiaan Inalles All banking establishments		
	Talletukset Depositioner Deposits	Shekkitilitit Check-räkningar Cheque accounts	Yhteensä Summa Total	Talletukset Depositioner Deposits	Siltitilitit Giro-räkningar Giro-accounts	Yhteensä Summa Total	Talletukset Depositioner Deposits	Shekkitilitit Check-räkningar Cheque accounts	Yhteensä Summa Total
1 000 000 mk									
1967 ....	2 417.3	74.5	2 491.8	941.2	340.9	1 282.1	<sup>3)</sup> 11 537.9	<sup>3)</sup> 1 174.9	<sup>3)</sup> 12 712.8
1968 ....	2 683.1	97.7	2 781.4	1 027.2	428.4	1 455.5	<sup>3)</sup> 12 739.8	<sup>3)</sup> 1 516.0	<sup>3)</sup> 14 255.8
1969 ....	3 021.6	144.8	3 166.4	1 116.0	520.8	1 636.8	<sup>3)</sup> 14 228.7	<sup>3)</sup> 1 894.7	<sup>3)</sup> 16 123.3
1970 ....	3 458.4	182.8	3 641.2	1 287.6	603.3	1 890.9	16 265.8	2 211.0	18 376.8
1971 ....	3 876.6	182.7	4 059.3	1 491.4	754.4	2 245.8	18 418.1	2 487.9	20 906.0
1972 ....	4 499.2	223.9	4 723.1	1 805.6	979.2	2 784.8	21 352.7	3 351.1	24 703.8
1972 X	4 311.5	201.0	4 512.5	1 693.8	793.0	2 486.8	20 204.5	2 974.9	23 179.4
XI	4 396.2	200.8	4 597.0	1 727.8	797.0	2 524.8	20 501.5	2 937.7	23 439.2
XII	4 499.2	223.9	4 723.3	1 805.6	979.2	2 784.8	21 352.7	3 351.1	24 703.8
1973 I	4 583.8	205.7	4 789.5	1 839.0	944.6	2 783.6	21 670.8	3 260.1	24 930.9
II	4 655.8	200.5	4 856.3	1 866.7	1 047.7	2 914.4	21 880.5	3 309.5	25 190.0
III	4 672.2	204.2	4 876.4	1 869.7	989.5	2 859.2	21 894.2	3 121.8	25 016.0
IV	4 647.3	187.1	4 834.4	1 892.5	1 488.1	3 380.6	21 641.5	3 632.1	25 273.6
V	4 712.7	235.9	4 948.6	1 893.8	1 037.9	2 931.7	22 081.7	3 550.8	25 632.5
VI	4 699.2	201.1	4 900.3	1 926.3	1 092.5	3 018.8	22 213.9	3 384.9	25 598.8
VII	4 735.7	210.9	4 946.7	1 950.5	1 041.5	2 992.0	22 276.8	3 278.3	25 555.2
VIII	4 831.8	230.5	5 062.3	1 974.3	1 025.7	3 000.1	22 581.5	3 217.9	25 799.5
IX	4 924.3	231.6	5 155.9	1 994.5	1 098.0	3 092.5	22 835.2	3 253.5	26 088.7
X	5 013.2	242.7	5 255.9	2 017.6	932.0	2 949.6	23 094.9	3 166.4	26 261.3
XI	5 113.1	234.9	5 348.0	2 052.0	989.1	3 041.1	23 292.3	3 210.6	26 502.9

Ks. huomautusosasto vuoden ensimmäisessä numerossa — Se notavdelningen i häfte 1 — See note section in the January issue.

\*) Consumers' co-operative savings funds — \*) Finnish Co-operative Wholesale Society — \*) MI, kiinnitysluottopankit — Inkl. hypoteksbanker — Incl. mortgage banks.

18. Rahalaitosten antolainaus yleisölle — Penninginrättingarnas utlåning till allmänheten — Loans by banking establishments

Vuoden ja kuukauden lopussa Vid utgången av At the end of	Suomen Pankki Finlands Bank Bank of Finland			Liikepankit (ml. OKO) Affärsbanker (inkl. ACA) Commercial banks (incl. OKO)				Kilnntitys- luotto- pankki Hypoteke- banker Mortgage banks	Säästöpankit Sparbanker Savings banks			
	Diskont. kotim. vekselit Diskont. inhemaka växlar Inland bills discounted	Lainat Lån Loans	Yhteensä Summa Total	Vekselit Växlar Bills	Shekki- tillit Check- räkningar Cheque accounts	Muu lain- nananto Annan kredit- givning Other advances	Yhteensä Summa Total	Lainat Lån Loans	Veksellit Växlar Bills	Shekki- tillit Check- räkningar Cheque accounts	Muu lain- nananto Annan kredit- givning Other advances	Yhteensä Summa Total
	1 000 000 mk											
	D 42	D 43	D 44	D 45	D 46	D 47	D 48	D 49	D 50	D 51	D 52	D 53
1967 ....	319.9	105.3	425.2	1 724.2	403.9	3 430.8	5 558.9	1 026.9	206.6	60.0	2 981.1	3 247.7
1968 ....	211.3	103.0	314.3	1 660.8	371.3	3 833.4	5 865.5	1 053.0	224.5	57.8	3 166.1	3 448.4
1969 ....	198.9	118.6	317.7	1 700.9	462.7	4 728.6	6 892.2	1 290.4	259.9	57.7	3 485.1	3 802.8
1970 ....	136.6	146.3	282.8	1 812.4	519.9	5 631.3	7 963.5	1 454.0	335.9	66.6	3 939.7	4 342.1
1971 ....	121.0	219.0	340.0	2 107.1	545.0	6 581.6	9 233.7	1 799.1	364.9	80.0	4 350.7	4 795.6
1972 ....	43.5	272.2	315.7	1 902.0	558.5	8 206.8	10 667.3	2 374.4	441.3	83.7	4 980.6	5 505.6
1972 X	64.7	256.4	321.1	1 875.6	559.4	7 779.8	10 214.8	2 171.6	421.9	81.4	4 831.9	5 335.2
1972 XI	56.5	260.4	316.9	1 862.7	577.4	7 946.2	10 386.3	2 229.2	421.9	82.5	4 924.9	5 429.3
1972 XII	43.5	272.2	315.7	1 902.0	558.5	8 206.8	10 667.3	2 374.4	441.3	83.7	4 980.6	5 505.6
1973 I	39.8	268.7	308.5	1 814.3	554.9	8 419.4	10 788.6	2 438.0	442.7	87.9	5 059.9	5 590.5
1973 II	40.3	269.9	310.2	1 826.6	589.9	8 590.9	11 007.4	2 446.4	447.6	90.5	5 121.4	5 659.5
1973 III	41.6	283.7	325.3	1 816.0	653.2	8 815.1	11 284.3	2 450.7	436.5	92.8	5 203.3	5 732.6
1973 IV	42.9	286.7	329.6	2 077.1	740.0	9 022.5	11 839.6	2 490.1	442.5	88.7	5 298.3	5 829.5
1973 V	47.8	290.8	338.6	2 039.7	594.8	9 170.7	11 805.2	2 486.8	437.7	86.0	5 352.7	5 876.4
1973 VI	50.1	295.9	346.0	2 071.3	651.3	9 351.7	12 074.3	2 510.9	463.6	102.2	5 388.2	5 954.0
1973 VII	50.7	290.9	341.7	2 142.6	681.7	9 413.7	12 238.0	2 547.8	468.1	99.3	5 438.3	6 005.7
1973 VIII	51.8	290.1	341.9	2 214.6	701.6	9 503.1	12 419.3	2 565.5	479.0	98.5	5 519.0	6 096.5
1973 IX	54.0	291.1	345.1	2 295.8	751.5	9 655.5	12 702.8	2 573.6	491.3	103.4	5 607.9	6 202.6
1973 X	57.3	294.8	352.1	2 363.0	722.5	9 882.6	12 968.1	2 592.9	500.2	104.2	5 712.8	6 320.2
1973 XI	60.1	295.1	355.2	2 400.9	718.5	10 043.4	13 162.8	2 629.6	511.8	107.6	5 794.8	6 414.2

Vuoden ja kuukauden lopussa Vid utgången av At the end of	Osuuspankit Andelsbanker Co-operative banks				Postipankki <sup>1)</sup> Postbanken <sup>1)</sup>				Kaikkiaan Inalles All banking establishments			
	Veksellit Växlar Bills	Shekki- tillit Check- räkning. Cheque accounts	Muu lain- nananto Annan kredit- givning Other advances	Yh- teensä Summa Total	Vekselit Växlar Bills	Siirto- tillit Giro- konton Giro accounts	Muu lain- nananto Annan kredit- givning Other advances	Yhteensä Summa Total	Veksellit Växlar Bills	Shekki- tillit Check- räkning. Cheque accounts	Muu lain- nananto Annan kredit- givning Other advances	Yhteensä Summa Total
	1 000 000 mk											
	D 54	D 55	D 56	D 57	D 58	D 59	D 60	D 61	D 62	D 63	D 64	D 65
1967 ....	215.0	64.0	2 145.3	2 424.3	—	11.0	853.9	864.9	2 465.7	538.9	10 543.3	13 548.0
1968 ....	256.3	59.1	2 285.1	2 600.5	—	11.3	912.8	927.9	2 352.9	503.3	11 353.4	14 209.6
1969 ....	321.8	61.1	2 539.2	2 922.1	—	15.1	1 028.5	1 039.8	2 481.5	592.9	13 190.6	16 265.0
1970 ....	399.2	64.8	2 939.8	3 403.8	1.8	31.5	1 308.6	1 341.9	2 685.9	682.8	15 419.4	18 788.1
1971 ....	415.9	88.1	3 330.0	3 834.0	17.1	56.1	1 673.4	1 746.6	3 026.0	769.2	17 953.8	21 749.0
1972 ....	488.3	102.1	3 891.8	4 482.2	33.9	55.0	2 155.9	2 244.8	2 909.0	799.2	21 881.7	25 590.0
1972 X	497.8	95.5	3 764.0	4 357.3	34.7	58.8	1 993.5	2 087.0	2 894.7	795.1	20 797.2	24 487.0
1972 XI	485.9	92.0	3 839.7	4 417.6	23.3	59.7	2 024.8	2 107.8	2 850.3	811.6	21 225.2	24 887.1
1972 XII	488.3	102.1	3 891.8	4 482.2	33.9	55.0	2 155.9	2 244.8	2 909.0	799.2	21 881.7	25 587.8
1973 I	480.4	100.3	3 944.7	4 525.4	37.1	65.7	2 241.6	2 344.4	2 814.3	808.8	22 372.3	25 995.4
1973 II	477.6	105.0	4 011.0	4 593.6	34.7	71.3	2 293.7	2 399.7	2 826.8	856.7	22 733.3	26 416.8
1973 III	476.4	107.6	4 042.6	4 626.6	34.4	79.5	2 424.4	2 538.3	2 804.9	933.1	23 219.8	26 957.8
1973 IV	478.4	109.0	4 093.6	4 681.0	37.7	60.5	2 550.2	2 648.4	3 035.7	998.2	23 741.4	27 818.2
1973 V	472.2	110.2	4 147.8	4 730.2	43.1	78.8	2 655.5	2 777.4	3 040.5	869.8	24 104.3	28 014.6
1973 VI	487.6	118.1	4 182.6	4 788.3	48.6	65.4	2 676.3	2 790.3	3 121.2	937.0	24 405.6	28 463.5
1973 VII	495.1	106.5	4 232.3	4 833.9	57.1	72.3	2 725.2	2 854.7	3 213.6	959.8	24 648.2	28 821.8
1973 VIII	501.4	105.5	4 301.3	4 908.2	56.9	70.9	2 787.3	2 915.1	3 303.7	976.5	24 966.3	29 246.5
1973 IX	516.8	113.6	4 379.1	5 009.5	62.0	92.1	2 869.7	3 023.8	3 419.9	1 060.6	25 376.9	29 857.4
1973 X	536.6	112.0	4 467.9	5 116.5	66.0	89.7	3 017.5	3 173.2	3 523.1	1 028.4	25 971.5	30 523.0
1973 XI	553.3	112.7	4 543.2	5 209.2	68.9	84.5	3 131.5	3 284.9	3 595.0	1 023.3	26 437.6	31 055.9

Ks. huomautusosasto vuoden ensimmäisessä numerossa — Se notavdelningen i häfte 1 — See note section in the January issue.

<sup>1)</sup> Sarja uusittu poistamalla yksityiset obligaatit ja lisäämällä lyhytaikaiset sijoitukset — Serien förnyats med exkludering privata obligationer och inkludering kortfristiga investeringar.

14. Suomen Pankin avista myyntikursit — Finlands Banks avista försäljningskurser — Avista rates of exchange of the Bank of Finland

Päivä- määrä Datum	New York (1 \$)	Mont- real (1 C\$)	Lontoo London (1 £)	Tuk- holma Stock- holm (100 Skr)	Oalo (100 Nkr)	Köpen- hamina Köpen- hamn Copen- hagen (100DKr)	Frank- furt a/M. (100 DM)	Amster- dam (100 Fl)	Bryssel Brussels (100 Bfr)	Zür- rich (100 Sfr)	Parisi Paris (100 FF)	Rooma Roma (100 Lit)	Wien Vien- na (100 Sch)	Lissa- bon Lisbon (100 Esc.)	Moskova Moskva Moscow (Clear- ing, 1 Rbl)
	D 66	D 67	D 68	D 69	D 70	D 71	D 72	D 73	D 74	D 75	D 76	D 77	D 78	D 79	D 80
1967 31/12	4.206	3.893	10.125	81.55	58.88	56.41	105.25	116.95	8.470	97.33	85.70	0.6740	16.29	14.78	4.6799
1968 31/12	4.187	3.902	9.985	80.95	58.63	55.86	104.70	116.07	8.360	97.40	84.60	0.6710	16.22	14.65	4.6799
1969 31/12	4.197	3.909	10.075	81.25	58.82	56.07	113.78	115.70	8.455	97.20	75.45	0.6690	16.27	14.81	4.6799
1970 31/12	4.176	4.135	9.995	80.90	58.55	55.78	114.60	116.12	8.405	96.90	75.65	0.6700	16.18	14.64	4.6799
1971 31/12	4.152	4.148	10.605	85.40	61.95	58.80	127.15	127.85	9.270	106.00	79.70	0.6995	17.55	15.35	4.960
1972 31/12	4.178	4.200	9.815	88.15	62.95	61.05	130.57	129.35	9.470	110.82	81.75	0.7172	18.06	15.60	4.960
1972 31/8	4.138	4.210	10.135	87.60	63.35	60.10	129.79	128.35	9.425	109.50	82.75	0.7121	17.99	15.46	4.960
30/9	4.142	4.212	10.030	87.35	62.60	—	129.35	127.92	9.385	108.94	82.65	0.7119	17.92	15.44	4.960
30/10	4.164	4.240	9.710	87.70	62.75	60.20	130.00	129.00	9.435	109.70	82.70	0.7121	17.95	15.48	4.960
30/11	4.172	4.202	9.810	88.05	63.50	60.70	130.54	129.21	9.475	110.43	82.55	0.7141	18.01	15.56	4.960
31/12	4.178	4.200	9.815	88.15	62.95	61.05	130.57	129.35	9.470	110.82	81.75	0.7172	18.06	15.60	4.960
1973 31/1	4.170	4.174	9.920	88.65	63.85	61.10	132.20	131.25	9.520	115.25	83.10	0.7170	18.20	15.66	4.960
28/2	3.911	3.935	9.720	87.90	65.55	63.30	138.00	137.20	9.910	125.00	86.40	0.6900	19.05	15.72	5.241
31/3	3.870	3.881	9.585	86.20	65.65	62.50	136.60	131.80	9.690	119.70	85.60	0.6700	18.78	15.45	5.241
30/4	3.888	3.877	9.680	86.00	65.60	62.40	137.20	131.35	9.660	120.15	85.30	0.6580	18.80	15.40	5.241
31/5	3.840	3.855	9.875	90.00	68.20	64.00	142.60	136.20	10.010	124.60	88.50	0.6600	19.40	15.90	5.241
29/6	3.660	3.670	9.465	—	—	—	—	—	—	—	—	—	—	—	5.083
31/7	3.640	3.641	9.090	89.65	68.10	65.65	155.10	139.80	10.200	127.50	88.10	0.6200	21.10	16.40	5.083
31/8	3.706	3.688	9.105	88.00	66.35	64.05	151.10	138.30	9.875	122.60	86.00	0.6560	20.50	15.90	5.211
28/9	3.718	3.701	8.980	88.60	67.30	65.20	154.20	147.05	10.150	123.05	88.10	0.6600	20.80	16.00	5.153
31/10	3.686	3.697	8.990	88.30	66.60	64.75	150.90	145.00	10.000	119.20	87.30	0.6470	20.38	15.85	5.203
30/11	3.792	3.795	8.900	86.05	67.75	61.90	145.15	138.00	9.600	118.50	84.55	0.6290	19.65	15.35	5.033
30/12	3.854	3.870	8.940	84.20	67.35	61.50	142.70	136.70	9.350	118.80	81.95	0.6370	19.52	15.10	5.120

15. Kotimainen clearingliike  
Inhemsk clearingrörelse  
Domestic clearing accounts

Vuosi ja kuukausi År och månad	Postivekselit, shekit ja siirtomääräykset Postremisväxlar, checker och kontokreditningar Bankers' drafts, cheques and transfer orders	
	Luku Antal 1 000 No.	Määrä Belopp Total sum Milj. mk
	D 81	D 82
1967 .....	12 961	37 427
1968 .....	14 426	42 061
1969 .....	17 778	47 676
1970 .....	21 117	58 235
1971 .....	24 040	66 090
1972 .....	26 490	78 457
1972 IX ..	2 146	6 459
X ..	2 319	7 105
XI ..	2 463	7 359
XII ..	2 251	7 300
1973 I ..	2 430	8 033
II ..	2 179	7 109
III ..	2 433	7 821
IV ..	2 297	7 698
V ..	2 084	6 686
VI ..	2 306	7 952
VII ..	2 406	8 201
VIII ..	2 503	8 045
IX ..	2 333	8 222
X ..	2 784	9 936
XI ..	2 614	9 209
XII ..		

16. Postisiirtoliike  
Postgiroörelsen  
Post-office giro accounts

Siirtotilit Girokonton Giro accounts		Tilitapahtumat (panot ja otot) Transaktioner (in- och utbetalningar) Transactions (deposits and withdrawals)	
Luku Antal No.	Määrä Belopp Total sum Milj. mk	Luku Antal 1 000 No.	Määrä Belopp Total sum Milj. mk
D 83	D 84	D 85	D 86
113 946	654	79 846	141 715
116 202	776	83 416	165 161
117 661	939	88 051	172 316
118 712	1 008	93 140	192 993
120 532	1 291	98 809	218 652
121 713	1 651	109 231	256 280
121 946	1 440	8 095	20 515
122 175	1 320	9 410	22 061
122 302	1 452	9 563	22 230
121 713	1 651	12 289	28 952
121 718	1 487	9 756	22 671
121 728	1 747	10 144	23 280
121 890	1 612	11 051	26 174
122 136	2 234	9 320	24 954
122 862	2 234	10 516	31 650
123 177	1 702	8 591	24 729
123 225	1 708	8 875	26 872
123 472	1 708	8 754	26 482
123 898	1 688	8 679	25 343
124 229	1 613	11 092	29 562
124 468	1 708	10 870	29 471

17. Protestoidut vekselit ja  
tratat — Protesterade väx-  
lar och trattor  
Protested bills of exchange  
and drafts

Vekselit Växlar Bills of exchange	Tratat Trattor Drafts	Yhteensä Summa Total
D 87	D 88	D 89
9 836	6 086	15 922
9 167	7 934	17 102
8 660	7 079	15 739
10 659	7 974	18 633
12 976	11 777	24 754
10 532	8 780	19 313
897.5	719.2	1 616.8
663.0	685.1	1 348.1
649.9	683.4	1 333.3
588.5	505.5	1 094.1
552.2	650.2	1 202.4
848.0	512.0	1 360.0
536.7	589.5	1 126.2
896.6	675.1	1 571.7
288.8	321.5	610.3
666.2	697.3	1 363.5
1 102.0	723.6	1 825.6
1 915.3	679.6	2 594.9
* 614.0	* 835.4	* 1 449.5
* 970.5	* 963.6	* 1 934.0
* 750.9	* 872.5	* 1 623.4
* 893.7	* 828.0	* 1 721.7

Ks. huomautusosasto vuoden ensimmäisessä numerossa — Se notavdelningen i häfte 1 — See note section in the January issue.

1) Kaupallinen kurssi — Kommerciell kurs — Commercial rate. — \*) Ei-kaupallinen kurssi — Okommerciell kurs — Financial rate 1972: I 81.15, II 82.00, III 84.85, IV 84.90, V 84.90, VI 87.40, VII 87.70, VIII 86.00, IX 84.80, X 82.80, XI 82.55, XII 81.55; 1973: I 83.20, II 86.40, III 85.70, V 88.50, VII 87.00, VIII 84.90, IX 86.35, X 85.00, XI 81.00, XII 79.10. — \*) Ei-kaupallinen kurssi — Okommerciell kurs — Financial rate 1972: IX 9.395, X 9.400, XI 9.445, XII 9.420; 1973: II 9.960, III 9.40, IV 9.680, VII 10.00, VIII 9.775, X 9.995, XI 9.540, XII 9.360. — \*) Ei-kaupallinen kurssi — Okommerciell kurs — Financial rate 1973: III 0.6590, IV 0.6560, V 0.6500, VII 0.5850, VIII 0.6330, IX 0.6320.

18. Helsingin Arvopaperipörssi — Helsingfors Fondbörs — Helsinki Stock Exchange

Vuosi ja kuukausi År och månad Year and month	Myynti — Försäljning — Sales					Osakeindeksi — Aktieindex Share index 1970 = 100			
	Osakkeet Aktier Shares	Merkintäoikeudet Teckningsrätter Subscription rights	Deben- tuurit Deben- turerna Debentures	Obli- gaatiot Obliga- tioner Bonds	Yh- teensä Summa Total	Pankit Banker Banks	Teollisuus Indu- stri In- dustry	Kauppa ym. Handel o.a. Trade etc.	Yleis- indeksi Gener- al- Index General index
1968 ....	27 823	4 828	4 196	6 943	43 790	81	65	..	66
1969 ....	36 751	5 337	3 278	8 341	53 707	94	86	..	87
1970 ....	53 159	9 243	1 925	12 943	77 271	100	100	100	100
1971 ....	66 109	5 641	2 396	18 345	92 493	112	113	113	113
1972 ....	109 465	36 539	4 389	16 500	166 893	181	150	157	157
1972 IX	7 919	5 189	250	1 148	14 506	183	163	175	168
X	12 358	6 866	315	1 130	20 668	190	165	176	171
XI	14 607	5 192	328	1 209	21 337	209	174	177	181
XII	13 923	1 788	758	838	17 307	213	179	182	186
1973 I	23 257	3 175	1 031	1 598	29 061	250	206	203	214
II	25 657	2 210	744	2 028	30 639	297	225	219	239
III	24 523	15 677	586	1 929	42 715	343	232	228	253
IV	12 744	9 274	514	1 591	24 122	355	228	228	253
V	8 369	5 537	312	2 123	16 341	351	224	204	247
VI	11 523	13 359	376	1 741	26 998	358	221	208	247
VII	10 198	739	365	916	12 219	385	220	210	251
VIII	14 180	969	431	1 422	17 002	408	229	225	264
IX	18 834	731	435	1 709	21 710	432	247	240	282
X	22 981	3 535	524	2 377	29 417	446	267	241	299
XI	17 296	1 969	488	1 344	21 098	424	258	230	288
XII	14 440	4 147	362	718	19 719	386	246	211	270

19. Henkivakuutusyhtiöiden hankinta — Livförsäkringsbolagens nyanskaffning  
Life insurance policies

Uusia vakuutuksia — Nya försäkringar — Policies granted				Koko vakuutuskan- nan maksu- tulo — Hela försäkrings- beståndets premiein- komster — *)
Luku Antal Number	Vakuutus- summa Försäkrings- bestånd Sums assured	Maksutulo <sup>1)</sup> Premie- inkomster <sup>1)</sup> Premium income <sup>1)</sup>		
D 99	D 100	D 101	D 102	
127 828	1 285.3	—	—	
104 903	1 309.0	—	—	
97 208	1 315.0	—	—	
95 420	1 389.0	—	—	
82 026	1 390.2	16 527	..	
1972 7 261	123.1	1 432	14 960	
X 7 864	133.1	1 581	16 068	
XI 8 067	138.9	1 801	14 815	
XII 6 831	112.4	1 601	..	
1973 8 471	150.7	1 943	12 535	
II 9 587	162.2	2 104	14 249	
III 12 938	225.2	3 018	18 218	
IV 9 650	204.0	2 764	15 315	
V 6 079	130.6	1 943	17 591	
VI 4 035	86.7	1 381	15 263	
VII 2 033	46.0	887	13 509	
VIII 3 689	73.1	1 044	14 932	
IX 4 817	95.2	1 396	16 864	
X 5 845	120.7	1 858	20 050	
XI 5 660	120.9	2 029	16 267	

20. Valtionrautatiet — Statsjärnvägarna — State railways

Vuosi ja kuukausi År och månad Year and month	Kaupallinen liikenne — Kommersiell trafik — Commercial traffic					Tuotot kaikkiaan Summa intäkter Total income	Kulut Kostnader Costs	Ylijäämä (+) tai alijäämä (-) Överskott (+) eller underskott (-) Net surplus (+), or deficit (-)	
	Matkojen luku Resorernas antal Number of journeys	Henkilö- kilometrejä Person- kilometer Passenger kilometres	Kuljetettu tavaramäärä Befordrat gods Freight carried		Henkilöliikenne- tuotot Intäkter av persontrafiken Income from passenger traffic				Tavaraliikenne- tuotot Intäkter av godstrafiken Income from freight traffic
			1 000 t	1 000 000 t-km					
E 1	E 2	E 3	E 4	E 5	E 6	E 7	E 8	E 9	
1966 .....	31 518	2 130.8	3) 20 885	3) 5 610	79.70	279.37	390.82	487.69	— 96.87
1967 .....	29 820	2 152.7	3) 21 658	3) 5 596	87.90	296.48	417.76	524.72	— 106.96
1968 .....	27 589	2 200.7	3) 21 449	3) 5 627	93.83	308.82	443.50	563.83	— 120.33
1969 .....	25 628	2 153.8	3) 22 422	3) 6 026	97.34	340.81	484.53	600.40	— 115.87
1970 .....	23 357	2 156.2	3) 23 620	3) 6 270	100.65	361.68	504.58	623.49	— 118.91
1971 .....	24 870	2 348.5	22 399	5 752	107.97	383.86	529.52	670.32	— 140.80
1972 .....	27 785	2 593.9	24 103	6 506	135.70	436.94	619.15	742.68	— 123.54
1972 VII	4 446	509.7	1 841	466	15.61	31.76	49.66	58.00	— 8.34
VIII			1 987	511	14.54	40.18	58.48	62.46	— 3.98
IX	4 680	395.9	2 027	527	10.29	37.54	50.67	61.52	— 10.85
X			2 276	583	10.58	40.36	55.46	59.95	— 4.49
XI	4 913	446.9	2 368	598	10.29	38.59	53.08	68.23	— 15.15
XII			2 105	561	12.83	40.29	57.34	74.88	— 17.54
1973 I	4 797	387.3	2 278	631	9.66	39.41	53.82	60.36	— 6.53
II			2 027	570	10.73	34.97	48.71	62.25	— 13.54
III	5 439	485.5	2 276	638	11.82	40.18	55.73	54.35	— 9.64
IV			2 047	553	12.55	40.99	60.27	55.41	— 6.66
V	4 538	460.6	2 173	559	12.43	44.66	60.08	57.93	— 8.87
VI			1 803	473	16.14	35.87	54.28	70.89	— 16.61
VII	4 621	549.9	2 256	553	18.74	37.80	60.11	68.83	— 8.73
VIII			2 410	602	19.10	49.43	73.27	72.78	+ 0.49
IX	5 104	434.9	2 256	576	12.14	42.62	59.76	74.37	— 14.62
X			2 557	666	12.81	52.84	73.38	76.35	— 2.97
XI					12.11	47.52	62.42	66.83	— 15.41

Ks. huomautusosasto vuoden ensimmäisessä numerossa — Se notavdelningen i häfte 1 — See note section in the January issue.

1) Uusien vakuutusten yhteenlasketut vuosimaksut — \*) Pl. paikallisiikenne.

1) Nya försäkringarnas sammanlagda årspremier — \*) Exkl. lokaltrafik.

1) Total annual premiums of new policies — \*) Premium income of the whole sums assured — \*) Excl. local traffic.

## 21. Ulkomainen matkustajaliikenne — Resandetraffiken mellan Finland och utlandet — Foreign passenger traffic

Vuosi ja kuukausi År och månad Year and month	a. Koko matkustajaliikenne — Hela resandetraffiken — Total passenger traffic														
	Saapuneet — Anlända — Arrivals				Lähteneet — Avresta — Departures										
	Yhteensä Summa Total	Maitse Till lands By land	Meritse Sjöledes By sea	Lentoteitse Per flyg By air	Yhteensä Summa Total	Maitse Till lands By land	Meritse Sjöledes By sea	Lentoteitse Per flyg By air							
	E 10	E 11	E 12	E 13	E 14	E 15	E 16	E 17							
1969 ....	2 580 797	962 482	1 262 413	355 902	2 590 663	959 486	1 270 194	360 983							
1970 ....	2 983 513	1 065 400	1 493 559	424 554	2 949 106	1 021 393	1 499 185	428 528							
1971 ....	3 691 696	1 295 887	1 921 222	474 587	3 658 415	1 286 594	1 890 892	480 929							
1972 ....	4 627 492	1 568 201	2 525 787	533 505	4 557 632	1 525 654	2 489 275	533 703							
1972 V	351 373	85 018	219 209	47 146	348 184	80 351	221 429	46 440							
VI	568 104	161 263	344 810	62 031	520 599	158 212	303 138	59 249							
VII	1 051 210	445 693	544 751	60 766	1 012 653	433 345	520 962	58 346							
VIII	673 928	246 938	370 489	56 501	704 649	237 630	404 357	62 662							
IX	354 857	105 483	198 359	51 016	357 770	100 773	202 084	54 913							
X	294 607	92 222	159 995	42 390	293 758	90 699	159 920	43 139							
XI	244 675	72 036	139 767	32 872	238 940	68 968	137 653	32 319							
XII	310 465	100 225	176 419	33 821	296 912	101 212	164 009	31 691							
1973 I	182 540	63 984	82 597	35 959	197 268	61 826	96 260	39 182							
II	197 660	57 416	103 424	36 820	202 898	56 798	104 997	41 103							
III	262 543	76 557	134 905	51 081	258 617	76 004	130 996	51 617							
IV	361 995	106 427	196 497	59 071	348 805	99 732	189 283	59 790							
V	400 153	93 777	245 740	60 636	379 649	90 576	230 940	58 133							
VI	638 188	185 035	379 674	73 479	593 068	177 919	342 919	72 230							
b. Suomen ja Pohjoismaiden ulkopuolisten maiden välinen matkustajaliikenne Resandetraffiken mellan Finland och utomnordiska länder — Passenger traffic between Finland and Non-Nordic countries															
Yh- teensä Summa Total	Maitse Till lands By land	Meritse Sjöledes By sea	Lento- teitse Per flyg By air	Ulkomaalaiset kansalaisuuden mukaan Utlänningar efter medborgarskap Foreigners by citizenship										Suoma- laisia Finska medborg- are Finns	
				Yhteensä Summa Total	Ruotsi Sverige Sweden	Norja Norge Norway	Tanska Danmark Denmark	Iso-Britannia Storbritannien Un. Kingdom	Neuvostoliitto Sovjetunionen USSR	Ranska Frankrike France	Länsi-Saksa Västtyskland West Germany	Yhdysvallat Förenta staterna USA	Muut maat Övriga länder Others		
				E 18	E 19	E 20	E 21	E 22	E 23	E 24	E 25	E 26	E 27		E 28
Saapuneet — Anlända — Arrivals															
1969 ....	370 353	77 210	95 369	197 774	146 083	7 672	550	1 365	18 265	15 404	5 830	35 574	22 646	38 777	224 270
1970 ....	409 385	96 534	96 059	216 792	158 582	10 447	912	1 354	17 511	16 751	5 392	40 940	24 102	41 173	250 803
1971 ....	514 548	120 511	109 309	284 728	191 108	12 148	1 071	728	21 890	18 748	6 850	50 489	27 902	51 282	323 440
1972 ....	621 402	135 539	127 066	358 797	219 812	14 186	1 235	775	21 996	19 930	7 775	57 167	40 634	56 114	401 590
1972 XI	35 182	8 670	2 557	23 955	8 665	306	23	33	1 127	1 415	337	1 755	1 180	2 759	26 517
XII	31 664	4 239	4 056	23 369	9 699	158	17	21	1 059	1 078	293	3 062	1 274	2 489	21 965
1973 II	32 037	6 069	3 166	22 802	8 849	278	16	22	1 081	1 364	329	2 594	705	2 231	23 188
III	46 737	10 533	4 348	31 856	9 945	406	57	21	1 200	1 417	348	2 692	1 078	2 240	36 792
IV	70 194	18 798	5 790	45 606	17 259	1 200	42	49	1 364	1 744	448	3 301	5 744	3 367	54 232
V	63 265	11 585	12 895	38 785	19 044	2 045	187	85	1 975	1 646	529	4 596	2 835	5 143	44 221
VI	96 177	17 672	29 495	49 010	43 407	2 603	122	146	4 525	2 358	1 246	14 282	8 148	10 062	52 680
VII	109 743	21 890	38 068	49 785	52 499	4 367	214	231	4 572	2 474	1 387	15 342	10 084	13 828	57 244
VIII	92 970	16 679	34 598	41 693	43 356	2 664	339	216	4 691	2 415	2 452	10 072	8 103	12 404	49 614
IX	63 426	9 530	16 697	37 199	22 903	1 244	71	140	1 982	2 215	1 350	6 368	3 851	5 682	40 523
X	57 146	9 460	10 289	37 397	12 789	533	50	147	1 790	1 908	304	2 859	1 476	3 722	44 357
XI	43 318	8 606	3 826	30 886	10 829	562	37	30	1 426	2 073	214	1 964	1 549	2 974	32 489
Lähteneet — Avresta — Departures															
1968 ....	309 685	70 361	75 318	164 006	116 647	7 867	664	1 211	13 093	14 901	4 967	27 762	15 621	30 561	193 038
1969 ....	373 287	78 105	93 815	201 367	140 916	8 277	659	1 509	15 744	14 665	6 021	35 459	21 123	37 459	232 371
1970 ....	422 590	97 517	98 087	226 986	155 028	11 193	972	1 299	18 028	17 010	5 398	39 452	22 561	39 115	267 562
1971 ....	519 357	122 496	116 135	280 726	190 764	12 997	1 220	779	20 572	18 406	6 547	49 499	27 289	53 115	328 913
1972 ....	623 095	135 922	128 571	358 602	212 362	15 370	1 365	1 034	19 899	18 918	7 872	52 432	40 481	54 991	410 733
1972 XI	33 397	8 729	2 608	22 060	7 505	273	94	28	897	1 347	274	1 552	907	2 133	25 892
XII	31 533	5 726	2 352	23 455	8 250	559	25	31	921	1 349	235	1 735	1 002	2 393	23 283
1973 II	34 332	6 760	24 139	3 433	8 274	506	53	33	946	1 360	276	2 394	567	2 139	26 058
III	48 683	11 327	3 998	33 358	9 150	305	62	40	1 182	1 302	308	2 556	888	2 507	39 533
IV	64 982	17 001	6 247	41 734	16 486	1 667	67	45	1 239	1 635	388	3 102	5 142	3 201	48 496
V	58 515	10 983	13 365	34 167	16 892	2 059	116	94	2 213	1 669	450	4 050	2 311	3 930	41 623
VI	96 195	19 177	26 869	50 149	33 446	2 800	221	206	4 072	2 240	1 085	9 382	5 819	7 621	62 749
VII	106 957	23 577	36 259	47 121	51 156	4 714	316	377	4 257	2 503	1 063	13 587	11 014	13 325	55 801
VIII	104 162	16 239	40 310	47 613	58 362	2 393	294	234	5 475	2 427	2 593	17 461	10 269	17 216	45 800
IX	66 313	10 016	16 142	40 155	25 732	1 356	68	110	2 002	2 036	977	7 829	4 392	6 962	40 581
X	51 988	9 695	8 868	33 425	12 622	586	72	109	1 447	1 986	315	2 993	1 512	3 602	39 366
XI	41 087	8 950	3 903	28 234	10 995	494	47	40	1 480	2 003	266	1 915	1 267	7 512	30 192

Ks. huomautusosasto vuoden ensimmäisessä numerossa — Se notavdelningen i häfte 1 — See note section in the January issue.

22. Moottoriajoneuvot — Motorfordon — Motor vehicles

Vuoden ja kuukauden lopussa Vid utgången av At the end of	Henkilöautot Personbilar Cars		Kuorma-autot Lastbilar Lorries		Linja- autot Bussar Buses	Paketti- autot Paket- bilar Delivery vans	Erikois- autot Special- bilar Special auto- mobiles	Kaikki autot Alla bilar All automobiles		Käyttövoima Drivkraft Motive power		Moot- toripyö- rät Motor- cyklar Motor cycles	Trakto- rit Trakto- rer Tractors		
	Yh- teensä Summa Total	Ammatt. Yrkesm. Profes- sional	Yh- teensä Summa Total	Ammatt. Yrkesm. Profes- sional				Yh- teensä Summa Total	Ammatt. Yrkesm. Profes- sional	Yh- teensä Summa Total	Ammatt. Yrkesm. Profes- sional			Bensini Bensin Motor spirits	Diesel
a. Rekisterissä olevat ajoneuvot — Inregistrerade motorfordon — Motor vehicles registered															
1967	551 198	10 009	44 161	22 436	7 426	48 761	4 211	655 757	40 984	596 310	59 224	56 089	150 092		
1968	580 747	9 729	44 264	22 425	7 660	48 369	4 435	685 475	40 965	623 174	62 156	51 527	156 552		
1969	643 057	9 762	45 210	22 853	7 861	51 825	4 743	752 696	41 758	685 747	66 828	46 458	163 458		
1970	711 968	9 809	46 195	23 363	8 116	56 707	5 024	828 010	42 702	755 208	72 692	44 139	169 428		
1971	752 915	9 641	46 572	23 431	8 246	67 071	5 252	880 056	42 814	802 113	77 845	43 403	175 304		
1972	818 044	9 868	47 472	23 893	8 363	68 634	5 395	947 906	43 683	864 042	83 789	45 304	180 291		
b. Rekisteriin merkityt uudet moottoriajoneuvot — Inregistrerade nya motorfordon — Registered new vehicles															
1967	65 836	3 436	5 773	3 092	715	14 391	328	87 043	7 548	78 187	8 854	4 447	10 747		
1968	48 444	1 276	4 344	2 306	706	5 356	264	59 114	4 515	52 172	6 939	2 701	8 260		
1969	84 542	2 259	5 360	2 898	629	10 428	317	101 276	6 112	91 967	9 309	3 241	11 088		
1970	92 104	2 985	5 322	2 863	726	16 983	336	115 471	6 931	104 942	10 525	4 211	10 296		
1971	75 320	2 506	4 835	2 553	644	15 390	381	96 570	6 030	86 665	9 900	4 981	9 788		
1972	101 398	3 564	4 844	2 728	780	5 497	425	112 944	7 412	102 409	10 534	7 374	9 970		
1972	IX	7 435	317	377	223	74	434	40	8 360	629	7 493	867	320	822	
	X	8 571	319	429	279	60	562	41	9 663	698	8 701	962	213	1 101	
	XI	7 482	279	494	279	72	496	31	8 575	650	7 583	991	112	1 080	
	XII	5 317	206	544	371	119	375	35	6 390	727	5 413	977	110	646	
*1973	I	13 418	389	545	305	52	569	46	14 630	775	13 453	1 177	216	1 441	
	II	11 764	271	351	166	57	583	42	12 797	520	11 888	909	491	821	
	III	13 294	362	454	231	84	647	40	14 519	719	13 406	1 113	1 484	93 <sub>2</sub>	
	IV	10 460	282	457	191	88	408	38	11 451	595	10 457	991	2 044	1 00 <sub>1</sub>	
	V	9 617	354	486	236	71	471	31	10 677	700	9 620	1 053	1 748	91 <sub>0</sub>	
	VI	10 297	294	447	218	57	564	31	11 396	609	10 364	1 033	1 417	62 <sub>2</sub>	
	VII	8 194	230	424	235	39	421	21	9 099	526	8 291	808	1 212	52 <sub>7</sub>	
	VIII	9 417	338	336	166	54	585	31	10 423	593	9 521	902	789	65 <sub>9</sub>	
	IX	12 889	382	369	176	79	628	30	13 995	672	13 014	981	632	98 <sub>0</sub>	
	X	7 522	233	347	159	59	522	24	8 474	479	7 697	777	206	79 <sub>3</sub>	

23. Ulkomainen merenkulku — Sjöfarten mellan Finland och utlandet — Foreign shipping

Vuosi ja kuukausi År och månad Year and month	Saapuneet alukset — Ankomna fartyg — Vessels entered						Lähteneet alukset — Avgångna fartyg — Vessels cleared					
	Luku — Antal Number		1 000 nettotonnia nettoton tons		Tuotu tavara- määrä Im- porterad varu- mängd Tons imported 1 000 t	Siitä suomal. aluksilla Därav med finska fartyg Of which by Finnish vessels	Luku — Antal Number		1 000 nettotonnia nettoton tons		Viety tavara- määrä Ex- porterad varu- mängd Tons exported 1 000 t	Siitä suomal. aluksilla Därav med finska fartyg Of which by Finnish vessels
	Kalk- kiaan Summa Total	Niistä suomal. Därav finska Of which Finnish	Kalk- kiaan Summa Total	Lastissa Last- förande With cargo			Kalk- kiaan Summa Total	Niistä suomal. Därav finska Of which Finnish	Kalk- kiaan Summa Total	Lastissa Last- förande With cargo		
	E 46	E 47	E 48	E 49	E 50	E 51	E 52	E 53	E 54	E 55	E 56	E 57
1967	15 040	7 056	15 315	13 034	13 902	8 279	15 071	7 045	15 406	11 224	9 861	4 493
1968	16 189	7 851	16 971	14 651	15 958	8 734	16 177	7 833	17 021	12 187	10 754	4 734
1969	17 296	8 206	18 673	16 181	18 419	9 786	17 324	8 215	18 805	13 283	12 033	5 263
1970	18 052	8 861	20 809	18 424	20 180	10 625	18 038	8 816	20 986	14 615	12 360	5 201
*1971	18 970	9 609	23 014	20 319	20 506	10 198	19 116	9 683	23 316	16 263	11 248	4 712
*1972	20 940	11 148	28 948	25 920	21 647	11 198	20 921	11 250	28 872	21 452	11 883	5 140
*1972	VI	2 298	1 226	3 068	2 784	2 284	2 318	1 248	3 080	2 326	1 069	423
	VII	2 620	1 359	3 277	2 991	2 086	2 595	1 383	3 305	2 560	1 083	400
	VIII	2 414	1 260	3 274	2 991	2 111	2 394	1 279	3 244	2 505	991	407
	IX	1 989	1 050	2 770	2 486	2 044	2 051	1 064	2 797	2 066	1 140	482
	X	2 031	988	2 781	2 464	2 291	1 978	995	2 758	1 978	1 167	483
	XI	1 816	947	2 469	2 179	1 955	1 041	1 836	2 518	1 828	1 165	522
	XII	1 659	948	2 537	2 280	2 039	1 714	965	2 568	1 869	1 173	536
*1973	I	1 536	813	2 357	2 064	1 897	1 497	799	2 345	1 655	1 130	511
	II	1 150	628	1 782	1 599	1 150	1 168	636	1 887	1 484	957	492
	III	1 248	711	2 001	1 778	1 248	1 283	747	2 022	1 649	1 043	521
	IV	1 465	810	2 272	2 049	1 654	1 455	814	2 290	1 745	911	468
	V	1 832	1 077	2 636	2 391	1 880	1 851	1 073	2 658	2 070	1 149	574
	VI	1 700	1 149	2 770	2 660	1 541	1 640	1 114	2 715	2 151	1 447	266
	VII	2 489	1 350	3 610	3 346	2 365	2 436	1 328	3 500	2 779	1 270	540
	VIII	2 489	1 342	3 873	3 571	2 484	2 581	1 392	4 053	3 131	1 339	605
	IX	2 084	1 107	3 184	2 882	2 412	2 086	1 114	3 200	2 405	1 174	533
	X	1 982	1 004	3 146	2 860	2 731	1 971	985	3 092	2 196	1 246	600

Ks. huomautusosasto vuoden ensimmäisessä numerossa — Se notavdelningen i häfte 1 — See note section in the January issue.

## 24. Kauppalaivasto — Handelsflottan — Merchant fleet

Vuoden ja kuukauden lopussa Vid utgången av At the end of	Koko kauppalaivasto Hela handelsflottan Whole merchant fleet		Höyryalukset Ångfartyg Steamers		Moottorialukset Motorfartyg Motor ships	
	Luku Antal Number	1 000 br.r.t. gross tons	Luku Antal Number	1 000 br.r.t. gross tons	Luku Antal Number	1 000 br.r.t. gross tons
1967 .....	525	1 098	101	170	407	925
1968 .....	506	1 083	78	109	414	972
1969 .....	508	1 242	59	67	437	1 174
1970 .....	509	1 371	53	65	447	1 304
1971 .....	490	1 417	44	51	441	1 366
*1972 .....	496	1 613	37	41	456	1 572
*1972 IX ..	496	1 610	39	44	454	1 566
X ..	494	1 605	39	44	452	1 561
XI ..	494	1 605	38	41	453	1 564
XII ..	496	1 613	37	41	456	1 572
*1973 I ..	495	1 547	37	41	455	1 506
II ..	489	1 533	36	40	450	1 493
III ..	487	1 564	33	39	451	1 524
IV ..	479	1 557	32	33	444	1 524
V ..	481	1 575	33	36	445	1 539
VI ..	483	1 572	32	32	448	1 539
VII ..	481	1 571	31	32	447	1 539
VIII ..	479	1 561	31	32	445	1 529
IX ..	478	1 545	31	32	444	1 513
X ..	472	1 528	30	30	439	1 497
XI ..	471	1 519	28	21	440	1 497
XII ..	466	1 513	28	21	435	1 492

25. Kotimaisen lentoyhtiöiden säännöllinen lentoliikenne  
Inhemiska flygbolags reguljära flygtrafik  
Scheduled air traffic of Finnish companies

Vuosi ja kuukausi År och månad Year and month	Lentokm Flygkm Kilometres flown	Matkustajakm Passagerar-km Passenger-km	Matkustajien luku Antal passagerare Passengers carried	Rahitia ja postia Frakt och post			
				Freight and mail			
					1 000 ton-km		
				E 64	E 65	E 66	E 67
1966 ...	14 502	409 670	768 757	7 953			
1967 ...	15 662	455 096	897 605	7 471			
1968 ...	14 731	438 964	895 672	7 588			
1969 ...	17 098	586 822	1 035 280	13 452			
1970 ...	19 938	772 725	1 279 538	23 675			
1971 ...	22 223	829 269	1 394 845	26 336			
1972 ...	23 725	936 080	1 535 773	27 276			
1972 IV	1 964	69 938	122 387	1 801			
V	2 073	81 183	135 286	2 027			
VI	2 038	101 055	146 887	2 212			
VII	2 157	100 027	135 578	1 634			
VIII	2 140	102 704	147 978	2 012			
IX	2 079	95 079	144 767	2 112			
X	2 084	78 857	138 423	2 328			
XI	1 876	63 000	110 186	2 395			
XII	1 950	65 503	116 425	3 036			
1973 I	2 105	69 432	122 126	2 812			
II	1 938	64 032	122 210	2 673			
III	2 181	80 793	147 386	3 161			
IV	2 232	88 593	133 325	2 047			
V	2 033	79 015	119 646	2 229			

## 26. Posti- ja lennätinlaitos — Post- och telegrafverket — Postal, telegraphic and telephone services

Vuosi ja kuukausi År och månad Year and month	Postitoimen liikennetulo Inkomster av posttrafiken Postal revenue	Telettoimen liikennetulo Inkomster av teletrafiken Revenue from teletraffic	Muut tulot Övriga inkomster Other revenue	Yhteensä Summa Total revenue	Kaukpuhelut — Fjärrsamtal Trunk calls				Sähkösanomat, kotimaiset ja ulkomaille Telegram, inrikes och till utlandet Telegrams, inland and abroad	Telexkirjoittamiset Telexskrivningar Telex calls			
					kotimaiset — inrikes		ulkomaille (minuutissa) till utlandet (i minuter) abroad (minutes)	kotimaiset (maksusykäyksellä 10 p) inrikes (taxe-impulser à 10 p) inland (counting impulses à 10 p)		ulkomaille (minuutissa) till utlandet (i minuter) abroad (minutes)			
					käsivälitteinen liikenne (3 min. jaksoja) manuell trafik (3 min. perioder) <sup>1)</sup>	automaattiliikenne (maksusykäyksellä 5 p) automaattitrafik (taxe-impulser à 5 p) <sup>2)</sup>							
					1 000 mk					1 000			
				E 68	E 69	E 70	E 71	E 72	E 73	E 74	E 75	E 76	E 77
1967 ...	176 414	215 071	59 823	451 308	60 992	1 517 321	6 609	1 064	19 151	3 383			
1968 ...	188 991	238 536	64 406	491 933	58 567	1 815 672	8 112	1 075	21 966	3 736			
1969 ...	201 734	271 661	65 407	538 802	58 383	2 356 991	10 151	1 061	22 080	4 573			
1970 ...	249 173	319 178	91 379	659 731	61 791	2 881 916	12 058	1 083	23 873	5 384			
1971 ...	263 721	356 552	94 603	714 877	66 879	3 316 841	14 216	1 055	24 469	5 949			
*1972 ...	285 350	402 305	107 757	795 412	68 421	3 771 959	16 098	1 052	29 158	6 843			
*1972 X	23 751	31 736	7 768	63 255	6 014	353 046	1 460	83	2 514	655			
XI	24 750	33 793	8 379	66 921	5 841	347 002	1 487	90	2 352	671			
XII	40 820	37 816	22 078	100 713	5 461	341 115	1 428	93	3 335	550			
*1973 II	21 801	35 920	8 899	66 619	5 415	373 140	1 413	70	2 515	612			
III	25 463	48 586	8 652	82 700	5 969	401 133	1 603	82	1 618	682			
IV	30 108	31 910	9 014	71 031	5 636	390 067	1 462	75	3 528	591			
V	33 310	27 143	9 437	69 890	1 280	319 651	983	101	3 444	405			
VI	26 874	45 258	8 570	80 702	5 160	320 752	1 434	79	791	601			
VII	23 146	34 589	8 046	65 780	5 091	307 534	1 271	76	2 778	563			
VIII	26 561	37 990	8 221	72 772	5 722	402 585	1 552	78	1 298	690			
IX	34 016	53 709	9 157	96 881	5 528	416 632	1 555	69	4 306	661			
X	32 792	41 059	8 822	82 673	6 149	454 977	1 733	74	2 089	787			
XI	34 364	40 461	10 144	84 969	5 688	443 648	1 685	77	2 844	739			

Ks. huomautusosasto vuoden ensimmäisessä numerossa — Se notavdelningen i häfte 1 — See note section in the January issue.

<sup>1)</sup> Manual traffic (3-minute periods) — <sup>2)</sup> Automatic traffic (counting impulses à 5 p).

## 27. Rakennuskustannusindeksi — Byggnadskostnadsindex — Building cost index

1964 = 100 Ryhmien painot ilmoitettu sulussa — Gruppvikterna angivna inom parentes — Group weights in parentheses

Vuosi ja kuukausi År och månad Year and month	Kokonaiskustannukset Total costs	1. Rakennustekniset työt Byggnadstekniska arbeten Building work	1.1 Työpalkat Arbetslöner Wages in building trade	1.12 Tarvikkeet Varor Building materials	1.2 Erikolstyöt Specialarbeten Special contracts	1.3 Rakennustyömaan yleiskulut Allmänna kostnader på byggnadsarbetsplatsen General costs of building site	2. LVI-tekniset työt VVS-tekniset arbeten Heating, piping and ventilation	3. Sähkötekniset työt Elektriska arbeten Electric installations	4. Muut kustannukset Övriga kostnader Other costs	Kokonaiskustannukset ilman ryhmää 4 Total costs excl. group 4										
	(1 000)	(760)	(251)	(319)	(152)	(38)	(130)	(50)	(60)	(840)										
	F 1	F 2	F 3	F 4	F 5	F 6	F 7	F 8	F 9	F 10										
1967.....	114.2	113.5	121.3	106.7	115.0	112.3	117.4	110.8	118.6	113.9										
1968.....	125.8	124.1	132.7	114.5	128.4	130.5	131.3	129.3	131.6	125.4										
1969.....	130.8	129.3	139.3	118.9	132.6	138.2	136.1	131.5	137.9	130.4										
1970.....	138.2	136.0	145.7	126.3	136.2	153.2	147.2	137.9	145.9	137.7										
1971.....	148.6	146.8	161.8	133.7	145.8	161.4	154.5	145.2	161.9	147.8										
1972.....	160.9	159.9	181.8	141.2	159.7	172.2	163.8	149.7	176.7	159.9										
1973.....	187.9	186.7	202.0	176.0	179.7	203.9	189.6	168.6	216.0	186.1										
	1972	1973	1972	1973	1972	1973	1972	1973	1972	1973	1972	1973	1972	1973	1972	1973				
I.....	154.0	167.6	152.3	166.6	170.3	189.6	137.0	147.4	151.5	166.1	164.9	177.6	158.6	169.7	145.7	157.4	172.6	185.0	152.8	166.6
II.....	153.8	168.7	152.3	167.5	170.3	189.6	137.0	149.1	151.5	166.5	164.9	180.7	159.1	171.5	145.2	157.8	168.2	186.1	152.9	167.5
III.....	154.2	171.1	152.6	169.5	170.3	189.6	137.2	151.9	152.6	170.1	164.9	182.0	160.2	176.9	145.2	158.9	168.7	189.5	153.3	170.0
IV.....	157.4	175.4	156.1	173.9	174.0	190.9	139.8	160.0	157.0	170.7	171.9	191.4	161.3	181.3	148.7	159.3	172.6	194.2	156.4	174.1
V.....	161.9	179.9	161.2	179.0	187.1	190.9	140.0	170.4	160.6	174.5	171.9	191.9	164.0	182.0	148.7	165.1	177.5	199.1	160.9	178.7
VI.....	162.3	182.7	161.5	181.8	187.1	190.9	140.1	176.1	160.9	175.0	175.3	196.5	164.8	185.3	149.1	165.1	178.0	203.5	161.3	181.4
VII.....	163.4	192.4	162.8	191.4	187.1	213.0	141.9	178.7	163.2	181.6	175.3	195.3	164.8	196.1	150.2	171.6	179.2	214.4	162.4	191.0
VIII.....	163.7	197.8	163.0	196.7	187.1	213.0	142.2	187.6	163.5	182.8	175.3	220.3	165.1	197.3	151.8	171.6	179.5	235.2	162.7	195.4
IX.....	164.2	201.9	163.5	200.8	187.1	213.0	143.5	194.3	163.5	189.3	175.3	220.3	165.8	200.3	151.8	175.1	180.0	241.8	163.2	199.4
X.....	164.5	203.7	163.8	202.7	187.1	214.3	144.0	197.5	163.7	189.9	175.3	221.0	166.5	200.7	151.8	177.7	180.4	244.9	163.5	201.1
XI.....	165.3	205.0	164.4	203.7	187.1	214.3	145.4	199.0	164.0	190.6	175.5	226.4	167.4	202.3	153.8	181.7	181.3	246.5	164.3	202.3
XII.....	165.8	208.9	165.0	206.8	187.1	214.3	146.6	200.4	164.4	198.7	175.5	243.5	167.6	211.6	153.8	182.0	181.8	251.3	164.8	206.1

## 28. Tienrakennuskustannusindeksi — Vägbyggnadskostnadsindex — Cost index of road construction

1963 = 100 Ryhmien painot ilmoitettu sulussa — Gruppvikterna angivna inom parentes — Group weights in parentheses

Vuosi ja neljännes År och kvartal Year and quarter	Kokonaisindeksi Total index Total index (100.0)	Työpalkat Arbetslöner Wages (23.4)	Vuokra- koneet Hydra- maskiner Hired machinery (12.9)	Osaurakat Del- entreprenader Sub- entrepreneurs (21.1)	Kuljetukset Transporter Transports (18.0)	Tarveaineet Material Materials (17.0)	Yleiskulut Allmänna kostnader General costs (7.6)
	F 11	F 12	F 13	F 14	F 15	F 16	F 17
	1965.....	111	122	110	109	102	108
1966.....	117	136	114	111	104	107	129
1967.....	122	149	113	112	103	114	144
1968.....	130	161	118	118	106	124	156
1969.....	137	181	120	120	106	128	167
1970.....	154	239	123	118	106	132	204
1971.....	171	260	142	133	121	141	235
1972.....	190	285	170	155	137	145	257
1970 I.....	153	238	120	120	106	131	203
II.....	152	238	120	114	106	131	203
III.....	153	239	123	116	106	131	203
IV.....	156	240	130	121	106	133	205
1971 I.....	165	253	133	123	119	137	229
II.....	169	259	135	130	120	141	234
III.....	170	258	141	134	119	142	234
IV.....	180	269	158	146	128	142	244
1972 I.....	182	270	165	150	128	143	245
II.....	188	279	167	154	138	143	254
III.....	193	294	169	155	138	145	264
IV.....	199	298	178	162	145	150	266
1973 I.....	201	302	180	164	143	155	270
II.....	209	308	183	170	142	174	293
III.....	223	339	191	176	144	190	316

Ks. huomautusosaasto vuoden ensimmäisessä numerossa — Se notavdelningen i häfte 1 — See note section in the January issue.

## 29. Elintarvikkeiden vähittäiskauppahintoja — Detaljhandelspriser för livsmedel — Retail prices for provisions

mk

Vuosi ja kuukausi År och månad Year and month	Matto, Irtaimena Mjök, i lösavikt Milk, unpacked	Mejerivoi Mejerismör Dairy butter	Juusto, Emmental Ost, Emmental Cheese, Emmenthal	Margariini Margarin Margarine	Munat Ägg Eggs	Ruoka- peruna Matpotatis Potatoes	Vehnäjauhot, puolikarkeat (pakkauksessa) Vetemjöl, halvgrovt (i förpackning) Wheat flour (in cartons)	Ruis- jauhot, tavalliset Rågmjöl, vanligt Rye meal	Kaurahiutaaleet Havreflingor Flaked oats	Näkkleipä Knäckebröd Crisp bread	Ruisleipä, pehmeä Rågbröd, mjukt Rye bread
	l	500 g	kg	250 g	kg	kg	2 kg	kg	kg	250 g	800 g
	F 18	F 19	F 20	F 21	F 22	F 23	F 24	F 25	F 26	F 27	F 28
1969 .....	0.70	4.22	7.77	1.05	4.06	0.38	3.01	0.82	1.52	0.74	0.93
1970 .....	0.70	4.28	7.77	1.05	4.01	0.38	3.01	0.82	1.52	0.74	0.93
1971 .....	0.75	3.98	7.94	1.05	4.05	0.38	3.19	0.89	1.57	0.77	1.00
1972 .....	0.82	4.20	8.60	1.08	4.40	0.45	3.24	0.92	1.59	0.90	1.06
1973 .....	0.90	4.65	9.62	1.16	4.80	0.70	3.36	0.97	1.70	1.02	1.12
1972 VIII ..	0.85	4.28	9.00	1.09	4.47	0.66	3.22	0.92	1.59	0.92	1.06
IX ..	0.85	4.28	9.00	1.09	4.48	0.61	3.24	0.93	1.59	0.94	1.08
X ..	0.85	4.28	9.00	1.09	4.49	0.48	3.27	0.94	1.60	0.96	1.09
XI ..	0.85	4.28	9.00	1.09	4.50	0.51	3.28	0.95	1.60	0.97	1.09
XII ..	0.85	4.28	9.00	1.09	4.51	0.53	3.28	0.95	1.60	0.97	1.09
1973 I ..	0.85	4.28	9.01	1.09	4.48	0.55	3.29	0.95	1.64	0.97	1.09
II ..	0.85	4.28	9.01	1.09	4.45	0.66	3.29	0.95	1.65	0.97	1.09
III ..	0.85	4.28	9.01	1.09	4.48	0.78	3.30	0.95	1.67	0.98	1.09
IV ..	0.85	4.28	9.01	1.09	4.52	0.81	3.31	0.96	1.67	0.98	1.09
V ..	0.94	4.76	9.01	1.09	4.84	0.79	3.31	0.96	1.68	0.98	1.09
VI ..	0.94	4.84	9.08	1.20	4.90	0.74	3.32	0.96	1.68	0.99	1.09
VII ..	0.94	4.84	10.18	1.22	4.95	0.60	3.32	0.96	1.68	0.99	1.09
VIII ..	0.94	4.84	10.22	1.22	4.96	1.19	3.39	0.97	1.70	1.03	1.09
IX ..	0.94	4.84	10.22	1.22	5.00	0.82	3.42	0.98	1.73	1.06	1.17
X ..	0.94	4.84	10.22	1.22	5.01	0.71	3.43	0.98	1.75	1.07	1.17
XI ..	0.94	4.84	10.22	1.22	5.03	0.65	3.44	0.99	1.78	1.08	1.17
XII ..	0.94	4.84	10.22	1.22	5.05	0.66	3.46	1.00	1.80	1.08	1.17

Vuosi ja kuukausi År och månad Year and month	Vehnäleipä, ranskanleipä Vetebröd, franskt bröd White wheat bread	Keksit, voileipä- Kex, smörgåsar Cream crackers	Mullin- liha, lapa Ungnöt, bog Yearling, shoulder	Naudan- liha, jauheliha Nötkött, malet Beef, minced	Sianliha, tuore, keskikyli Fläsk, färskt, sldfläsk Fresh pork	Nakki- makkara Knäck- korv Frank- furter	Silakka, tuore Ström- ming, färsk Fresh Baltic herring	Silli, suolattu Sill, saltad Salted herring	Pala- sokeri Bit- socker Lump sugar	Kahvi, paahdettu Kaffe, rostat Coffee, roasted	Appelsiini Apelsiner Oranges
	400 g	200 g	kg	kg	kg	kg	kg	kg	kg	250 g	kg
	F 29	F 30	F 31	F 32	F 33	F 34	F 35	F 36	F 37	F 38	F 39
1969 .....	0.69	1.01	7.87	7.30	6.04	8.30	1.63	4.63	1.56	2.94	2.22
1970 .....	0.69	1.01	8.77	7.92	6.30	8.58	1.71	5.31	1.56	2.95	2.12
1971 .....	0.74	1.07	9.49	8.63	6.53	9.22	1.67	5.59	1.66	3.15	2.19
1972 .....	0.78	1.19	10.78	9.89	7.05	9.92	1.79	5.77	2.04	3.34	2.08
1973 .....	0.85	1.36	12.83	11.94	7.64	10.90	1.99	6.50	2.25	3.88	2.31
1972 VIII ..	0.78	1.19	10.75	10.16	7.04	10.02	1.97	5.78	2.07	3.40	2.26
IX ..	0.80	1.19	11.09	10.27	7.12	10.03	2.06	5.81	2.07	3.43	2.54
X ..	0.81	1.23	11.16	10.35	7.20	10.03	2.10	5.86	2.07	3.43	2.72
XI ..	0.81	1.26	11.70	10.65	7.33	10.03	2.01	5.89	2.07	3.43	3.00
XII ..	0.81	1.26	12.59	11.50	7.77	10.03	1.96	5.90	2.07	3.46	2.32
1973 I ..	0.81	1.27	12.68	11.62	7.62	10.16	1.77	5.95	2.08	3.79	1.74
II ..	0.81	1.27	13.00	11.84	7.54	10.17	1.82	5.97	2.20	3.85	1.71
III ..	0.81	1.28	12.80	11.83	7.36	10.18	1.75	6.00	2.27	3.88	1.65
IV ..	0.81	1.30	12.87	11.84	7.39	10.18	1.61	6.03	2.27	3.88	1.66
V ..	0.81	1.31	12.94	11.90	7.51	10.18	1.39	6.08	2.27	3.88	1.77
VI ..	0.81	1.33	12.79	11.94	7.55	11.27	1.42	6.10	2.27	3.88	1.75
VII ..	0.81	1.36	12.81	12.04	7.60	11.28	2.00	6.76	2.27	3.89	1.81
VIII ..	0.81	1.40	12.82	12.07	7.68	11.28	2.64	6.97	2.27	3.89	2.37
IX ..	0.92	1.42	12.85	12.12	7.75	11.51	2.52	7.04	2.27	3.89	3.14
X ..	0.92	1.43	12.81	12.04	7.85	11.52	2.33	7.03	2.27	3.89	3.21
XI ..	0.92	1.45	12.82	12.04	7.91	11.53	2.32	7.05	2.27	3.89	3.82
XII ..	0.93	1.46	12.72	12.04	7.89	11.52	2.28	7.05	2.28	3.89	3.06

Ks. huomautusosasto vuoden ensimmäisessä numerossa — Se notavdelningen i häfte 1 — See note section in the January issue.

30. Elinkustannusindeksi — Levnadskostnadsindex  
Cost-of-living index  
X 1951 = 100

Vuosi ja kuukausi År och månad Year and month	Kokonaisindeksi Totalindex Total index	Ryhmäindeksit ja (suluissa) niiden painot Gruppindex och (inom parentes) deras vikter Group indices and their weights (in parent.)				
		Ravinto Livsmedel Food	Asunto Bostad Rent	Lämpö ja valo Värme och lyse Heating and lighting	Vaate- tus Be- klädnad Clothing	Muut menot Övriga utgifter Miscel- laneous
		(100.0) (100.0)	(38.7) (28.3)	(12.9) (16.1)	(4.3) (8.7)	(12.6) (9.4)
	F 40	F 41	F 42	F 43	F 44	F 45
1968 .....	212	235	427	142	125	211
1969 .....	217	242	442	143	128	213
1970 .....	223	246	458	158	129	220
1971 .....	237	257	495	185	133	236
1972 .....	254	281	518	192	140	253
1973 .....	284	316	609	210	153	277
1972 VIII ..	257	286	524	191	141	256
IX ..	259	290	525	192	143	257
X ..	260	290	531	192	143	257
XI ..	262	293	533	193	144	259
XII ..	262	294	534	195	144	260
1973 I ..	265	296	538	196	146	263
II ..	267	299	540	197	149	265
III ..	269	301	545	201	149	266
IV ..	272	302	554	204	150	271
V ..	277	312	564	205	151	274
VI ..	280	317	570	207	151	277
VII ..	288	321	640	207	151	280
VIII ..	292	325	652	208	154	283
IX ..	295	330	662	213	157	283
X ..	297	329	674	216	159	285
XI ..	299	328	677	219	160	289
XII ..	303	328	686	243	161	289

31. Kuluttajan hintaindeksi — Konsumentprisindex  
Consumer price index  
X—XII 1957 = 100

	Kokonaisindeksi Totalindex Total index	Ryhmäindeksit ja (suluissa) niiden painot Gruppindex och (inom parentes) deras vikter Group indices and their weights (in parentheses)				
		Ravinto Livsmedel Food	Asunto Bostad Rent	Lämpö ja valo Värme och lyse Heating and lighting	Vaate- tus Be- klädnad Clothing	Muut menot Övriga utgifter Miscel- laneous
		(100.0) (100.0)	(38.7) (28.3)	(12.9) (16.1)	(4.3) (3.7)	(12.6) (9.4)
	F 46	F 47	F 48	F 49	F 50	F 51
1968 .....	166	173	158	137	156	172
1969 .....	170	178	164	139	159	174
1970 .....	175	181	170	153	161	179
1971 .....	186	189	183	179	164	192
1972 .....	199	206	192	187	174	206
1973 .....	223	232	225	204	190	226
1972 VIII ..	202	210	194	185	175	209
IX ..	203	213	194	186	177	209
X ..	204	213	197	186	178	210
XI ..	205	215	197	188	178	211
XII ..	206	216	198	189	179	212
1973 I ..	208	217	199	190	182	214
II ..	210	220	200	192	183	216
III ..	211	221	202	195	185	217
IV ..	214	222	205	198	186	221
V ..	218	229	209	199	187	224
VI ..	220	233	211	201	187	226
VII ..	226	236	237	201	188	229
VIII ..	229	239	242	202	192	231
IX ..	231	243	245	207	195	231
X ..	233	242	250	210	198	232
XI ..	235	241	251	213	199	236
XII ..	237	241	254	236	200	239

32. Kuluttajan hintaindeksi — Konsumentprisindex — Consumer price index  
1967 = 100

Vuosi ja kuukausi År och månad Year and month	Kokonaisindeksi Totalindex Total index	Ryhmäindeksit ja (suluissa) niiden painot — Gruppindex och (inom parentes) deras vikter Group indices and their weights (in parentheses)								
		Ravinto Livsmedel Food	Juomat ja tupakka Drycker och tobak Beverages and tobacco	Vaate- tus ja jalkineet Beklädnad o. skodon Clothing and footwear	Asunto Bostad Rent	Lämpö ja valo Värme och lyse Heating and lighting	Kotitalous- kalusto -tarvikkeet ja -palvelukset Hushålls- inventarier, -förrådsheter och -tjänster <sup>1)</sup>	Lii- kenne Transport Transport	Koulutus ja virkistys Utbildning och rekreation Education and recreation	Muut tavarat ja palvelukset Övriga varor och tjänster Other goods and services
		(100.0)	(28.3)	(7.3)	(9.4)	(16.1)	(3.7)	(5.6)	(13.0)	(6.7)
	F 52	F 53	F 54	F 55	F 56	F 57	F 58	F 59	F 60	F 61
1968 .....	109	111	110	106	107	108	109	110	108	109
1969 .....	112	115	111	108	111	109	110	110	110	112
1970 .....	115	116	115	109	115	121	113	113	113	115
1971 .....	122	121	119	112	125	141	119	125	119	125
1972 .....	131	133	125	118	131	147	126	135	128	135
1973 .....	146	149	135	130	153	160	137	150	163	149
1972 IX ..	133	137	126	121	132	146	128	137	129	138
X ..	134	137	126	121	134	146	128	138	129	139
XI ..	135	138	126	122	134	147	129	138	130	140
XII ..	135	139	127	122	135	149	130	139	130	140
1973 I ..	136	140	130	124	135	149	131	141	131	141
II ..	138	141	131	126	136	151	132	142	132	142
III ..	139	142	132	126	137	153	133	142	133	143
IV ..	140	143	137	127	140	155	135	143	136	145
V ..	143	147	137	128	142	157	135	147	137	147
VI ..	144	150	137	128	143	158	136	148	139	150
VII ..	148	152	138	128	161	158	137	152	139	151
VIII ..	151	154	138	131	164	159	139	155	141	152
IX ..	152	156	135	133	167	162	140	154	142	153
X ..	153	156	135	135	170	165	140	155	143	154
XI ..	154	155	135	136	171	167	145	158	145	155
XII ..	156	155	136	136	173	185	147	161	145	159

Ks. huomautusosaasto vuoden ensimmäisessä numerossa — Se notavdelningen i häfte 1 — See note section in the January issue.

<sup>1)</sup> Furniture and household equipment and operation.

## 38. Tukkuhinta- ja Partiprisindeksi — Wholesale price index

1949 = 100. Ryhmien painot ilmoitettu sulussa — Gruppvikterna angivna inom parentes — Group weights in parentheses

Vuosi ja kuukausi År och månad Year and month	Tavararyhmä (SITC) — Varugrupp (SITC) — Commodity group (SITC)																							
	Kokonaisindeksi Totalindex Total index (100.00)	0 Elin- tarvik- keet Livs- medel Food (28.66)	Siltä — Därav — Of which								1 Juomat ja tupakka Drycker och tobak Beverages and tobacco (3.55)	2 Raaka- aineet (syöä- väkisi kel- paamat- tomat) Råvaror (icke ädbara) Crude materials (inedible) (16.88)	Siltä Därav Of which (10.69)											
			00 Teuras- eläimet Slakt- kreatur Live animals for food (1.94)	01 Liha ja lihatuot- teet Kött och kött- varor Meat and meat- prepara- tions (3.98)	02 Maito- talous- tuotteet ja munat Mjolk- och mejeri- produkter samt ägg Dairy products and eggs (8.80)	04 Vilja ja viljatuot- teet Spannmål och spann- målspro- dukter Cereals and ce- real prepa- rations (5.09)	05 Hedelmät ja keittiö- kasvit Fruktur och köks- växter Fruits and vegetables (1.59)	06 Sokeri ja sokerival- mistteet Socker och soc- kervaror Sugar and sugar pre- parations (2.68)	07 Kahvi, tee, kaakao ja sukkaa Kaffe, te, kakao och choklad Coffee, tea, cocoa and chocolate (3.81)	24 Puut- tavarat Trävaror Wood (10.69)														
F 62	F 63	F 64	F 65	F 66	F 67	F 68	F 69	F 70	F 71	F 72	F 73													
1968 ..	275	296	386	323	283	404	321	236	139	350	298	326												
1969 ..	285	304	416	341	289	412	305	241	141	351	315	345												
1970 ..	297	310	450	364	287	412	303	241	139	351	341	377												
1971 ..	312	318	467	391	292	426	289	253	141	362	368	413												
1972 ..	338	351	532	442	318	441	359	312	148	381	384	426												
1973 ..	398	389	593	494	349	460	498	343	166	418	510	589												
	1972	1973	1972	1973	1972	1973	1972	1973	1972	1973	1972	1973	1972	1973										
I	323	363	330	372	479	595	415	480	298	331	428	449	301	441	297	316	143	162	370	408	371	422	415	461
II	328	367	336	375	495	590	419	479	298	329	434	451	318	474	311	342	145	162	371	409	374	426	417	468
III	330	372	340	375	499	596	426	478	298	327	441	453	317	482	311	343	145	163	371	408	376	437	418	479
IV	334	374	345	376	504	582	430	478	314	327	441	453	327	499	311	345	145	163	378	416	378	434	420	483
V	335	382	346	381	511	582	433	486	324	345	441	454	345	481	311	345	145	164	378	420	378	453	420	510
VI	335	389	347	387	509	583	432	500	321	352	442	459	360	488	311	345	145	166	383	420	378	477	420	548
VII	339	404	354	403	513	591	437	500	324	359	443	460	393	614	311	345	146	168	383	421	383	511	426	584
VIII	340	408	354	401	513	603	441	504	323	358	443	458	383	565	316	345	150	169	383	421	383	524	424	603
IX	343	421	357	399	557	602	453	510	323	359	443	467	362	483	316	345	150	169	382	421	387	592	428	708
X	346	427	359	400	556	607	454	507	327	365	445	471	357	482	316	347	151	169	382	421	395	609	433	734
XI	352	430	369	399	609	579	476	502	329	367	446	473	409	484	316	348	151	169	383	422	406	611	450	737
XII	356	436	374	399	635	576	489	500	330	367	447	475	438	478	316	348	162	170	409	422	409	617	452	744

Vuosi ja kuukausi År och månad Year and month	Tavararyhmä (SITC) — Varugrupp (SITC) — Commodity group (SITC)																							
	Siltä — Därav Of which (1.81)	25 Paperi- vanuke Pap- per- massa Pulp (1.44)	26 Tekstil- kuidut Textil- fibrer Textile fibres (3.98)	3 Kivennäis- polttoaineet, kivennäis- öljyt, kaasua, sähkövirta ja vesi Minerali- ska bränslen, mineralol- jor, gas, elström och vatten Mineral fuels, lubri- cants, gas, electric energy and water (3.98)	Siltä — Därav Of which (2.36)		4 Kasvi- öljyt ja -ravat Vegetabi- liska oljor och fetter Vegetable oils and fats (0.10)	5 Kemian teollisuus- tuot- teet Produkter av kemisk industri Chemicals (4.80)	6 Valmis- teut teokset Bearbe- tade varor Manu- factured goods (21.79)	Siltä — Därav — Of which														
					31a Kiven- näispolt- toaineet ja kiven- näisöljyt Minera- liska bränslen och mine- raloljor Mineral fuels and oils (2.36)	31b Kaasua, sähkö- virta ja vesi Gas, el- ström och vatten Gas, elec- tric energy and water (1.57)				64 Paperi ja pahvi sekä nlistä val- mistetut teokset Papper, papp och varor därav Paper, paper- board and manu- factures thereof (2.06)	65 Langat ja kudelmät Garn och vävnader Yarn and fabrics (6.89)	66 Teokset muista kivennäis- ainesta kult metallista Varor av minera- liska äm- nen utom metaller Non- metallic mineral manu- factures (2.88)	68 Epäjalot metallit Oädla metaller Base metals (5.89)											
F 74	F 75	F 76	F 77	F 78	F 79	F 80	F 81	F 82	F 83	F 84	F 85													
1968 ..	241	217	259	298	201	269	196	238	236	261	211	216												
1969 ..	267	211	258	298	199	251	202	248	236	258	211	250												
1970 ..	315	203	264	307	198	256	206	263	241	260	214	289												
1971 ..	351	197	292	349	205	248	218	266	263	269	232	263												
1972 ..	349	235	303	355	225	242	238	287	289	288	251	272												
1973 ..	384	336	322	375	243	286	255	357	331	360	280	378												
	1972	1973	1972	1973	1972	1973	1972	1973	1972	1973	1972	1973	1972	1973										
I	349	367	204	324	298	309	353	363	215	227	237	250	236	242	273	317	282	309	275	331	245	265	261	298
II	349	367	217	318	299	313	355	363	214	237	237	256	238	245	275	325	282	309	279	343	245	264	266	309
III	349	367	215	360	302	313	356	363	220	237	241	255	230	248	278	332	282	309	281	348	244	266	268	324
IV	349	340	219	342	305	314	356	362	228	241	243	265	242	250	281	339	286	309	282	351	246	269	269	343
V	349	340	219	339	305	318	356	369	228	241	243	276	242	252	281	344	286	309	284	350	246	270	269	355
VI	349	340	220	339	305	321	356	373	228	241	237	290	237	253	282	347	286	309	284	352	245	272	269	364
VII	349	414	225	351	305	321	356	373	228	242	239	275	240	253	286	360	286	334	287	353	249	278	272	390
VIII	349	414	230	340	305	325	355	375	228	248	240	299	237	256	289	367	286	334	294	362	250	286	271	400
IX	349	414	239	330	305	325	355	376	228	248	241	259	237	258	295	374	286	335	298	378	258	290	274	408
X	349	414	283	331	305	329	355	383	228	248	249	290	238	263	298	382	297	367	298	382	261	296	279	421
XI	349	414	267	331	304	330	355	383	228	249	245	311	240	265	301	393	306	373	299	384	261	301	283	451
XII	349	414	277	328	305	347	356	412	228	249	247	409	243	267	303	400	307	373	299	384	261	304	287	468

Ks. huomautusosasto vuoden ensimmäisessä numerossa — Se notavdelningen i häfte 1 — See note section in the January issue.

33. Tukkuhintaaindeksi (jatk.) — Partiprisindex (forts.) — Wholesale price index (cont.)

Vuosi ja kuukausi År och månad Year and month	Tavararyhmä (SITC)—Varugrupp (SITC)—Commodity group (SITC)						Metallit ja metalliteollisuustavarat Metaller och metallindustri-varor Manufacture of metals and metal products	Käyttötarkoitus — Användningssyfte — Purpose																		
	Siitä — Därav — Of which		Siitä — Därav — Of which			8		1	Siitä — Därav — Of which			11		12		13		14								
	69	7	71	72	73	Erindiset valmiit tavarat		Tuotantohyödykkeet	11	12	13	14	11	12	13	14	11	12	13	14						
(2.68)	(12.20)	(4.90)	(3.18)	(4.17)	(8.82)	(21.02)	(51.29)	(7.93)	(3.23)	(2.21)	(37.89)	(7.93)	(3.23)	(2.21)	(37.89)	(7.93)	(3.23)	(2.21)	(37.89)	(7.93)	(3.23)	(2.21)	(37.89)			
	F 86	F 87	F 88	F 89	F 90	F 91	F 92	F 93	F 94	F 95	F 96	F 97	F 98	F 99	F 100	F 101	F 102	F 103	F 104	F 105	F 106	F 107	F 108	F 109		
1968 ..	229	266	298	215	267	285	246	271	254	257	289	274	1969 ..	234	280	328	218	269	289	263	283	261	256	293	290	
1960 ..	260	303	368	239	274	291	291	299	280	267	318	305	1971 ..	269	340	428	252	304	304	308	309	292	302	311	313	
1972 ..	291	375	473	264	342	343	333	330	311	312	322	336	1973 ..	339	419	537	299	372	398	395	403	425	333	353	408	
	1972	1973	1972	1973	1972	1973	1972	1973	1972	1973	1972	1973	1972	1973	1972	1973	1972	1973	1972	1973	1972	1973	1972	1973	1972	1973
I	284	304	366	388	458	490	257	275	340	352	310	373	324	349	317	356	303	331	305	320	322	327	321	327	321	366
II	285	311	370	388	466	491	257	275	341	353	338	383	328	353	320	361	303	337	306	324	327	333	324	324	370	376
III	285	314	370	402	466	522	259	280	341	353	339	385	328	366	321	367	303	353	311	324	328	335	326	376	370	376
IV	287	328	371	403	468	522	259	280	342	356	338	385	330	373	324	369	304	364	314	324	327	353	329	375	375	375
V	287	340	372	412	471	528	259	298	342	363	341	387	330	384	326	379	303	396	314	328	327	354	332	381	381	381
VI	290	341	375	415	475	534	264	298	342	363	342	389	333	388	325	390	304	421	314	330	327	355	331	390	390	390
VII	294	345	376	427	475	549	264	298	342	380	343	407	334	403	329	406	311	445	314	332	321	353	334	407	407	407
VIII	295	349	376	427	475	545	265	304	343	381	344	407	334	406	329	414	311	457	314	335	312	357	336	414	414	414
IX	296	353	377	438	475	562	267	320	343	382	351	406	335	415	334	437	314	489	314	336	311	359	341	440	440	440
X	296	356	380	442	482	565	270	320	344	389	352	415	339	422	339	448	321	495	314	340	316	361	347	453	453	453
XI	298	356	380	438	483	556	270	320	344	389	353	417	340	428	347	452	325	502	313	343	323	371	356	455	455	455
XII	300	366	383	452	486	577	270	323	346	401	358	419	343	442	351	459	328	506	314	362	325	377	360	462	462	462

Ks. huomantusosaato vuoden ensimmäisessä numerossa — Se notavdelningen i häfte 1 — See note section in the January issue.

## 34. Tuotannon hintaindeksi — Produktionsprisindex — Production price index

1949 = 100. Ryhmien painot ilmoitettu sulussa — Gruppvikterna angivna inom parentes — Group weights in parentheses

Vuosi ja kuukausi År och månad Year and month	Kokonaisindeksi Total-index Total index (100.00)	Tavararyhmä (SITC) — Varugrupp (SITC) — Commodity group (SITC)																						
		0 Elintarvikkeet Livsmedel Food (27.55)		1 Juomat ja tupakka Drycker och tobak Beverages and tobacco (1.51)		2 Raaka-aineet (syötäväkäsittömat) Råvaror (icke ätbara) Crude materials (inedible) (24.48)		3 Siltä Därv Of which 24 Puutavarat Trävaror Wood (17.49)		5 Kemian teollisuuden tuotteet Produkter av kemisk industri Chemicals (3.55)		6 Valmistetut teokset Bearbetade varor Manufactured goods (21.55)		7 Koneet ja laitteet sekä kuljetusvälineet Maskiner och apparater samt transportmedel Machinery and transport equipment (9.39)		Siltä — Därv — Of which								
		71 Koneet ja laitteet (ei sähkökoneet) Maskiner och appar. (andra än elektriska) Machinery (other than electric) (3.35)		72 Sähkökoneet, -laitteet ja -tarvikkeet Elektriska maskiner, apparater, materiel Electric machinery, apparatus, etc. (2.59)		73 Kuljetusneuvot Transportmedel Transport equipment (3.44)		8 Erinäiset valmistetut tavarat Diverse färdiga varor Miscellaneous manufactured articles (9.55)																
	F 110	F 111	F 112	F 113	F 114	F 115	F 116	F 117	F 118	F 119	F 120	F 121												
1967 ..	253	283	252	274	296	155	220	207	188	180	246	276												
1968 ..	276	311	274	293	315	169	246	232	207	220	265	295												
1969 ..	292	321	279	326	348	175	259	241	216	227	275	309												
1970 ..	308	327	286	364	382	176	272	256	240	249	279	314												
1971 ..	324	340	299	389	407	185	278	281	275	256	306	331												
1972 ..	350	377	322	401	425	203	300	315	311	274	349	372												
	1972	1973	1972	1973	1972	1973	1972	1973	1972	1973	1972	1973	1972	1973	1972	1973	1972	1973	1972	1973				
I	383	376	352	399	305	339	392	444	414	480	196	210	285	317	306	324	294	320	265	286	349	358	342	414
II	339	382	358	402	308	339	393	452	415	491	198	211	287	328	311	326	307	323	266	289	349	358	370	421
III	342	393	363	402	308	339	394	482	416	533	198	219	290	333	312	343	307	365	271	295	349	358	369	423
IV	345	397	371	401	316	357	395	491	416	549	202	222	294	340	313	345	308	365	273	298	349	361	368	423
V	346	410	373	409	316	358	395	524	416	596	201	222	294	349	314	355	312	374	272	310	349	369	369	426
VI	347	415	373	415	327	358	395	533	416	609	202	222	298	349	316	354	313	374	275	309	349	369	371	428
VII	350	429	381	431	327	361	394	563	417	635	206	223	298	350	316	362	314	375	275	308	349	391	372	442
VIII	351	434	381	426	327	361	398	577	421	654	204	225	302	361	316	366	314	376	276	320	349	391	373	443
IX	355	456	384	428	327	361	400	649	424	756	206	226	308	373	317	373	315	382	276	336	349	391	381	444
X	358	461	386	429	327	361	406	657	431	764	207	228	311	381	318	376	315	382	280	338	349	376	380	450
XI	365	465	397	428	327	361	423	669	454	781	207	231	313	389	318	378	316	388	280	338	349	397	382	447
XII	369	402	339	429	462	209	313	319	316	378	319	316	280	352	386	386	352	386	352	386	352	386	352	386

## Toimialaryhmät (ISIC, Rev. 1) — Branschgrupper (ISIC, Rev. 1) — Groups of industry (ISIC, Rev. 1)

Vuosi ja kuukausi År och månad Year and month	Toimialaryhmät (ISIC, Rev. 1) — Branschgrupper (ISIC, Rev. 1) — Groups of industry (ISIC, Rev. 1)																							
	01 Maatalous Lantbruk Agriculture (11.76)		02 Metsätalous Skogsbruk Forestry (10.63)		2-3 Tehdas- teollisuus Fabriks- industri Manufacturing (74.66)		Siltä — Därv — Of which																	
	20 Elintarviketeollisuus Livsmed. industri Food manu- facturing industries (15.20)		21 Juomien valmistus Dryckes- varu- industri Beverage industries (1.43)		22 Tupakkateollisuus Tobaka- industri Tobacco manu- factures (0.61)		23 Tekstili- teollisuus Textil- industri Manufacture of textiles (6.17)		24 Kenkä- vaatetus- ja omp- teollisuus Sko-, kon- fektions- och sömnads- industri (3.41)		25-26 Puu- ja huone- kaluteollisuus Trä- och möbel- industri Manufacture of wood and furniture (10.83)		27 Paperiteollisuus Pappers- industri Manufacture of paper and paper products (11.84)		29-30 Nahka- ja kumiteollisuus Skinn-, läder- och gummi- industri Manufacture of leather and rubber products (1.60)		31 Kemian teollisuus Kemisk industri Manufacture of chemicals and chemical products (3.99)							
	F 122	F 123	F 124	F 125	F 126	F 127	F 128	F 129	F 130	F 131	F 132	F 133												
1967 ..	300	274	244	273	207	260	244	214	307	218	263	163												
1968 ..	329	280	270	301	226	283	268	206	340	241	279	176												
1969 ..	338	315	284	309	230	290	267	219	372	267	299	182												
1970 ..	344	366	298	316	239	290	268	217	385	302	299	185												
1971 ..	353	398	312	331	257	304	276	218	404	325	300	194												
1972 ..	401	408	338	363	294	316	286	229	438	328	400	205												
	1972	1973	1972	1973	1972	1973	1972	1973	1972	1973	1972	1973	1972	1973	1972	1973	1972	1973	1972	1973				
I	366	435	402	452	323	361	345	381	274	302	314	343	272	299	218	276	423	499	327	334	302	488	199	216
II	374	435	402	453	328	369	347	384	278	302	314	343	276	318	220	276	425	519	328	336	318	489	201	217
III	377	436	399	458	331	382	352	384	278	316	314	343	277	322	220	282	429	586	328	335	348	489	202	218
IV	391	434	400	459	334	388	360	385	291	335	314	343	282	323	215	282	428	614	329	335	372	477	202	223
V	403	442	399	459	335	405	361	395	291	336	314	343	281	323	220	282	428	705	329	336	372	478	203	223
VI	401	447	399	462	337	410	362	401	302	336	314	343	286	320	224	282	432	723	329	337	373	478	204	224
VII	405	468	400	461	337	423	364	401	302	339	314	343	286	323	223	308	430	764	326	363	401	453	206	230
VIII	404	455	402	461	339	432	366	403	302	339	314	343	288	334	224	308	439	799	325	365	424	455	205	234
IX	407	453	404	462	343	445	370	409	302	339	314	343	295	337	244	311	442	875	325	367	464	430	207	233
X	411	459	411	462	345	451	371	410	302	339	314	343	295	339	243	316	446	882	329	382	464	425	208	237
XI	430	457	434	461	349	452	377	410	302	334	314	343	296	334	246	314	461	880	329	384	481	425	210	240
XII	440	446	352	462	383	302	343	343	295	343	343	295	246	246	464	464	330	330	330	488	488	213	213	213

Ka. huomautusasto vuoden ensimmäisessä numerossa — Se notavdelningen i häfte 1 — See note section in the January issue.

1) Manufacture of footwear, other wearing apparel and made-up textile goods.

## KAUSIPUHDISTETTUJA SARJOJA

Seuraavilla sivuilla julkaistaan aikasarjoja, jotka on puhdistettu kausivaihteluista ja eräät myös kalenterivaihteluista. Niiden tarkoituksena on helpottaa taloudellisten muutosten ja suhdannevaihteluiden seuraamista. Kausivaihteluista puhdistettujen sarjojen avulla suhdannemuutokset voidaan havaita noin puoli vuotta aikaisemmin kuin puhdistamattomista sarjoista. Kausivaihtelun puhdistamisen tarkoituksena on poistaa sarjoista eri kuukausille ja vuosineljänneksille ominaiset vaihtelut, jotka peittämällä kehityssuunnan vaikeuttavat sarjojen analysointia. Sarjat ovat osa Suomen Pankin «Suunta ja suhdanne»-julkaisun aineistosta. Mainitussa julkaisussa on tietojen lähteet ja niiden käsittely selvitetty yksityiskohtaisesti.

Tilastosarjat on puhdistettu muuttuvasta, keskimääräisestä kausivaihtelusta ja osa sarjoista lisäksi kalenteristä aiheutuvista työpäivävaihteluista. Kausivaihteluiden analyysiin on käytetty Suomen Pankin soveltaa liukuvien keskiarvojen laskentamenetelmää. Eräiden sarjojen osalta kausivaihteluiden analyysi on tehty regressiomenetelmällä, jolla on voitu arvioida kalenterivaihtelut ja kausivaihtelun tasosiirtymät. Menetelmät on selostettu valtiotieteen tohtori Pertti Kukkonen teoksessa «Analysis of Seasonal and Other Short-term Variations with Applications to Finnish Economic Time Series», Suomen Pankin taloustieteellisen tutkimuslaitoksen julkaisusarja B: 28.

Kalenterivaihteluiden puhdistamisella on pienennetty eräiden sarjojen jäljellä olevia vaihteluja, mikä auttaa kehityssuunnan selvittämisessä. Muutamien kuukausisarjojen suuria satunnaisia vaihteluita on edelleen tasoitettu laskemalla kolmen kuukauden liukuva keskiarvo (jonka symbolina on ▲).

Kausivaihteluista puhdistetut sarjat lasketaan uudelleen kerran vuodessa uusien havaintojen lisäämisen jälkeen. Tällöin ne muuttuvat hieman viimeisten lukujen osalta. Myös puhdistamattomien tietojen korjaukset, muun muassa tuotantotilastojen tasotarkistukset vuositilastojen valmistuttua, aiheuttavat korjauksia sarjoissa. Nämä korjaukset eivät kuitenkaan vaikuta olennaisesti siihen kuvaan, mikä sarjojen perusteella voidaan muodostaa taloudellisten muuttujien kehityssuunnista. Kausi- ja kalenterivaihteluiden puhdistaminen vaikuttaa jonkin verran sarjojen vuositasoon, joka ei kaikkien puhdistettujen sarjojen kohdalla vastaa Tilastokatsauksissa julkaistujen sarjojen vuositasoa.

## SÄSONGUTJÄMNÄDE SERIER

På följande sidor publiceras tidsserier ur vilka säsongvariationerna (ur vissa även kalendervariationerna) utrensats. Avsikten är att göra det lättare att följa ekonomiska förändringar och konjunkturvåxlingar. Med hjälp av de säsongutjämnade serierna kan konjunkturförändringar konstateras c. ett halvt år tidigare än med icke utjämnade serier. Avsikten med utrensningen är ju att ur serierna eliminera de variationer vilka är typiska för olika månader och kvartal, (vilka gör det svårare att analysera serierna genom att de döljer utvecklingstrenden). Serierna omfattar en del av materialet i Finlands Banks publikation «Suunta ja suhdanne». I nämnda publikation har uppgifternas källor och behandlingen av dem utförligt beskrivits.

Ur serierna har, föränderliga genomsnittliga säsongvariationer utrensats och en del av serierna har dessutom utjämnats genom att eliminera sådana variationer i antalet arbetsdagar vilka beror på kalendern. Vid analysen av säsongvariationerna har den beräkningsmetod av glidande medeltal använts som Finlands Bank tillämpar. För vissa serier har säsongvariationerna analyserats genom regressionsanalys, som har gett en bas för uppskattning av kalendervariationer och nivåförskjutningar i säsongvariationerna. Metoderna har redovisats av pol. dr Pertti Kukkonen i «Analysis of Seasonal and Other Short-term Variations with Applications to Finnish Economic Time Series», Finlands Banks institut för ekonomisk forskning, publikationsserie B: 28.

Genom att utjämna kalendervariationerna i vissa serier har man ännu minskat de återstående variationerna, vilket underlättar utredandet av utvecklingstrenderna. För vissa månadsserier har stora slumpmässiga variationer ytterligare utjämnats genom att uträkna ett glidande medeltal för tre månader (vars symbol är ▲).

De säsongutjämnade serierna uträknas på nytt en gång per år efter det nya observationer gjorts. Härvid förändras de sista talen något. Även justeringarna i de utjämnade uppgifterna, bl.a. revisionen av produktionsstatistikens nivå efter det årsstatistiken färdigställts, orsakar korrigeringar i serierna. Dessa rättelser påverkar dock inte väsentligt den uppfattning serierna ger av de ekonomiska variablernas utveckling. Utjämnningen av säsong- och kalendervariationerna påverkar i någon mån seriernas årsnivå, som inte i alla utjämnade serier överensstämmer med årsnivån för de serier som publiceras i Statistiska översikter.

## SUMMARY

*The seasonally adjusted series form a part of the material in «Economic Indicators for Finland» published by the Bank of Finland. The sources of information and processing of data are explained in detail in that publication.*

V. Kausipuhdistettuja sarjoja — Säsongutjämnade serier — *Seasonally adjusted series*▲ = 3 kuukauden liukuva keskiarvo — Tre månaders glidande medelvärde — *3-month moving averages.*

Vuosi ja kuukausi År och månad Year and month	Tuotannon volyymi — Produktionsvolym — <i>Volume of production</i>											
	Meljereiden vastaan- otama maito Av mejerier invägd mjölk Milk received by dairies	Markkinahakkaut Marknadsavverkningar Commercial fattings	Koko teollisuus Hela industrin Total industry	Puuteollisuus Träindustrin Wood industries	Paperiteollisuus Pappersindustrin Paper industries	Metalliteollisuus Metallindustrin Manuf. of metal and metal prod.	Savi-, laaj- yms. teoll. Ler-, glas- o.d. ind. Manuf. of non-metallic mineral prod.	Kemian teollisuus Kemisk industri Manuf. of chemicals and chemical prod.	Elintarvike- yms. teoll. Livmedels- o.d. ind. Food, beverage and tobacco manuf.	Tekstiiliteollisuus Textilindustrin Manuf. of textiles	Konkå-, vaatetus- ja ompeluteollisuus Sko-, konfektions- och sömnadsindustri Footwear, clothing etc.	Sähkö, kaasu ja vesi El. gas och vattenverk Electricity, gas, water and sanitary
	1 000 000 l	1 000 k-m <sup>3</sup> 1 000 m <sup>3</sup> f	1964 = 100									
	V 1	V 2	V 3	V 4	V 5	V 6	V 7	V 8	V 9	V 10	V 11	V 12
1969 .....	2 946	34 841	140	119	132	135	158	156	137	131	135	151
IV ..	246	2 861	137	116	138	131	154	149	133	131	129	146
V ..	247	2 766	139	122	130	135	160	152	135	134	135	145
VI ..	246	2 723	138	112	134	134	159	151	137	136	141	147
VII ..	251	2 646	141	133	133	134	157	163	139	135	141	152
VIII ..	243	2 671	143	109	136	135	154	156	140	132	141	155
IX ..	242	2 819	143	115	134	137	154	160	139	131	139	156
X ..	250	2 983	143	126	134	139	164	155	140	132	139	156
XI ..	243	3 201	147	127	134	142	171	170	143	130	143	157
XII ..	248	3 227	149	126	142	147	185	176	143	132	144	162
1970 .....	2 803	40 160	154	119	139	166	195	182	142	136	133	172
I ..	242	3 266	151	128	138	150	180	170	142	130	145	167
II ..	236	3 159	151	117	136	152	191	190	142	135	139	169
III ..	237	3 147	149	118	136	154	179	176	145	136	139	170
IV ..	234	3 119	155	113	137	166	195	175	144	138	137	169
V ..	230	3 283	156	117	138	174	199	181	142	140	134	172
VI ..	232	3 414	154	109	142	164	188	189	141	132	131	173
VII ..	229	3 462	159	124	156	179	200	182	141	135	129	172
VIII ..	237	3 422	158	123	144	175	200	183	142	135	130	173
IX ..	234	3 380	156	124	142	166	201	178	141	141	127	172
X ..	234	3 442	152	119	133	168	204	184	140	136	130	174
XI ..	228	3 522	155	119	137	170	204	190	142	135	126	177
XII ..	230	3 544	157	120	134	171	200	189	144	135	131	177
1971 .....	2 797	37 212	157	121	139	169	206	212	144	141	136	180
I ..	226	3 480	161	127	138	182	240	201	148	138	133	174
II ..	227	3 304	<sup>1)</sup> 131	122	136	<sup>1)</sup> 73	224	197	146	135	139	170
III ..	231	3 110	<sup>1)</sup> 121	114	138	<sup>1)</sup> 50	<sup>1)</sup> 175	186	146	135	139	171
IV ..	231	3 009	161	125	139	180	<sup>1)</sup> 176	217	144	133	134	176
V ..	231	3 131	162	117	140	188	210	218	146	137	135	180
VI ..	231	3 311	166	133	132	193	201	214	144	144	137	182
VII ..	237	3 326	162	112	136	217	211	214	144	143	142	181
VIII ..	234	3 205	164	121	142	190	225	217	144	145	138	181
IX ..	234	3 032	166	121	143	188	206	229	143	140	135	183
X ..	232	2 946	164	127	139	193	211	222	139	145	133	186
XI ..	243	2 749	162	122	143	186	202	215	137	145	135	190
XII ..	240	2 609	162	114	139	188	196	211	144	147	136	189
1972 .....	2 796	31 982	175	128	152	196	216	246	157	150	158	200
I ..	240	2 571	169	120	147	194	199	231	149	148	140	193
II ..	245	2 680	170	123	148	190	197	234	157	150	145	196
III ..	235	2 719	172	127	147	194	201	247	154	150	146	201
IV ..	238	2 743	172	128	145	193	204	232	157	153	147	199
V ..	239	2 703	175	134	146	197	206	238	155	152	147	198
VI ..	234	2 639	174	131	156	187	219	256	157	143	154	197
VII ..	230	2 617	166	112	154	197	<sup>1)</sup> 152	210	157	150	159	200
VIII ..	234	2 624	176	128	149	191	231	256	156	149	168	201
IX ..	232	2 707	177	135	151	198	235	246	158	153	168	203
X ..	228	2 667	182	131	162	198	242	269	160	150	172	204
XI ..	221	2 644	182	131	160	199	253	265	163	140	177	205
XII ..	220	2 668	187	138	164	215	258	270	158	146	176	206
1973 .....	222	2 623	171	129	158	180	252	249	157	145	169	205
II ..	218	2 565	180	133	160	198	252	249	157	146	159	203
III ..	223	2 575	180	134	160	196	255	255	161	148	155	201
IV ..	223	2 555	179	127	157	194	252	252	161	147	152	202
V ..	224	2 453	174	124	165	189	<sup>1)</sup> 183	240	158	150	151	201
VI ..	230	2 402	176	129	161	197	<sup>1)</sup> 149	236	158	177	138	199
VII ..	230	2 504	173	121	169	181	242	242	161	174	143	197
VIII ..	232	2 650	183	135	166	202	245	252	165	158	151	198
IX ..	226	2 770	188	151	174	207	235	310	168	122	167	203
X ..	235		186	149	170	206	245	262				
XI ..	237											

Ks. huomautusosasto vuoden ensimmäisessä numerossa — Se notavdelningen i häfte 1 — *See note section in the January issue.*<sup>1)</sup> Lakon vaikutus näkyvissä — Inverkan av strejk — *Affected by strike.*



## V. Kausipuhdistettuja sarjoja — Säsongutjämnade serier — Seasonally adjusted series

Vuosi ja neljännes År och kvartal Year and quarter	Keskeneräiset rakennukset Halvvalmiit rakennukset Work in progress	Myönnetyt rakennusluvut Beviljade byggnadstillstånd Granted building permits	Valmistuneet rakennukset Färdigställda byggnader Completed buildings	Vienti Export	Tuonti Import	Kanppaseen viljämä tai valaan Handelsblommans överskott eller underskott Trade balance	Viennin volyymi työpäivää kohti Exportvolym per arbetsdag Export volume per working day				
	1 000 000 m <sup>3</sup>			1 000 000 mk			1962 = 100				
	V 25	V 26	V 27	V 28	V 29	V 30	V 31	V 32	V 33	V 34	V 35
	Koko vienti Total export	Puuteollisuustuotteet Träindustriprodukter	Paperiteollisuustuotteet Pappersindustriprodukter	Metalli- ja konepajateoll. Metall- och verkstadsind. industry	Muut tuotteet Övriga produkter						
1969 .....	36.04	38.63	31.93	8 400	8 457	— 264	167	118	158	206	225
1970 .....		41.46	38.22	9 798	11 016	— 1 544	176	122	161	215	263
I .....	39.32	10.56	8.16	2 286	2 428	— 229	171	113	159	195	270
II .....	40.08	11.34	8.99	2 453	2 705	— 309	175	121	166	198	255
III .....	39.78	10.03	10.06	2 546	2 870	— 359	180	128	165	209	282
IV .....	37.17	9.53	11.01	2 508	3 012	— 647	180	127	154	257	245
1971 .....	37.58	42.56	38.07	10 015	11 714	— 1 996	171	126	151	200	274
I .....	36.48	10.20	9.48	<sup>1)</sup> 2 331	2 675	— 401	<sup>1)</sup> 165	122	153	<sup>1)</sup> 180	262
II .....	36.99	10.83	10.18	<sup>1)</sup> 2 349	2 809	— 515	<sup>1)</sup> 159	130	148	<sup>1)</sup> 146	265
III .....	38.71	11.27	8.81	2 588	3 021	— 486	178	121	147	251	272
IV .....	38.16	10.26	9.60	2 747	3 208	— 594	182	130	156	222	297
1972 .....	38.55	48.25	40.63	12 267	13 166	— 1 243	198	135	171	251	321
I .....	38.24	11.22	11.21	3 010	3 110	— 191	202	135	168	302	300
II .....	38.56	10.82	9.81	2 976	3 363	— 448	194	128	160	256	323
III .....	37.72	11.80	9.90	3 107	3 350	— 398	198	136	179	226	330
IV .....	39.68	14.41	9.71	3 174	3 343	— 216	198	141	177	221	331
1973 I .....	43.14	16.16	11.87	3 391	4 079	— 633	199	165	175	193	356
II .....	46.55	13.61	7.72	3 352	3 947	— 678	202	125	176	240	355
III .....		13.95		3 827	4 263	— 550	197	144	205	155	293

Vuosi ja neljännes År och kvartal Year and quarter	Tuonnin volyymi työpäivää kohti Importvolym per arbetsdag Volume of imports per working day					Bruttokansantuotteen volyymi työpäivää kohti Iuhemiska bruttoproduktens volym per arbetsdag Volume of gross domestic product per working day										
	1962 = 100				1 000 000 mk				1964 = 100							
	V 36	V 37	V 38	V 39	V 40	V 41	V 42	V 43	V 44	V 45	V 46	V 47	V 48			
	Koko tuonti Total imports	Raaka-aineet ja tuotantokärräkkeet Raw materials and production supplies	Investointivarat Investment goods	Kulutustavarat Consumers' goods	Bruttokansantuote (SNA) Inhemsk bruttoprodukt (SNA) Gross domestic product (SNA)	Palkkasumma Löner Wages and salaries	Bruttokansantuote Inhemsk bruttoprodukt Gross domestic product	Metsätalous Jordbruk Agriculture	Metsätalous Skogsbruk Forestry	Taloustränerustointiminta Hushushighadsverksamhet Construction of buildings	Maa- ja vesitraktoiminta Jord- och vattenbyggnadsverksamhet Other construction	Liiikenne Santfärdel Transport and communications	Kauppa, pankit ja vakuitus Handel, banker och försäkring Commerce, banking and insurance			
1969 .....	159	156	133	186	39 008	16 414	124	95	101	123	105	123	124			
1970 .....	191	189	160	218	43 590	18 517	132	95	116	138	98	132	132			
I .....	177	175	144	204	10 432	4 453	131	101	114	130	102	128	131			
II .....	187	195	135	223	10 656	4 510	130	87	114	130	96	130	129			
III .....	195	191	169	226	11 008	4 706	134	93	118	144	100	135	135			
IV .....	206	195	191	220	11 494	4 848	135	100	118	148	96	134	135			
1971 .....	190	180	170	216	47 665	20 872	136	96	109	136	98	134	140			
I .....	182	175	169	209	11 131	4 959	<sup>1)</sup> 128	92	115	130	95	133	137			
II .....	183	168	168	201	11 847	5 096	<sup>1)</sup> 139	100	111	137	98	134	144			
III .....	195	186	166	229	12 100	5 285	138	92	114	134	101	135	140			
IV .....	199	193	179	227	12 587	5 532	137	98	96	141	100	134	141			
1972 .....	198	190	161	250	55 148	24 114	145	92	100	148	103	144	155			
I .....	191	190	159	235	13 076	5 653	141	94	97	149	104	139	152			
II .....	206	195	173	255	13 465	5 967	144	95	99	151	102	143	148			
III .....	198	187	164	250	13 931	6 158	144	89	102	143	102	146	156			
IV .....	195	187	148	261	14 676	6 336	150	89	104	148	105	150	163			
1973 I .....	229	215	187	298	15 267	6 525	147	82	92	161	104	149	162			
II .....	221	211	182	290	15 585	6 650	151	90	109	143	97	150	161			
III .....	220	205	200	259												

Ks. huomautusosasto vuoden ensimmäisessä numerossa — Se notavdelningen i häfte 1 — See note section in the January issue.

<sup>1)</sup> Lakon vaikutus näkyvissä — Inverkan av strejk — Affected by strike.

34. Tuotannon hintaindeksi (jatk.) — Produktionsprisindex (forts.) — Production price index (cont.)

Vuosi ja kuukausi År och månad Year and month	Toimialaryhmät — Branschgrupper — Groups of industry										Koti- markkina- tavara Hemmar- marknad- varor Home market goods	Siltä — Därav — Of which				Vienti- tavara Export- varor Export goods								
	Siltä — Därav — Of which											5 Sähkö-, kaasu-, vesijohto- yms. laitokset El-, gas- och vatten- verk m.m. Electricity, gas, water and sani- tary services	Tehdas- teollisuus- tuotteet Fabrika- indust- riproduk- ter Manu- facturing products		Siltä Därav Of which									
	33 Savli-, lasi- ja kiven- jalustus- teollisuus Ler-, glas- och stenför- ädlings- industri Manu- facture of non- metallic mineral products		34—38 Metalli- teollisuus Metall- industri Manu- facture of metal products		Siltä — Därav — Of which				Metalli- teollisuus- tuotteet Metallin- dustri- produkter Manu- facture of metal products															
	34 Metallien perus- teollisuus Metall- verk Basic metal industries		35 Metalli- tuote- teollisuus Metall- manu- faktur Manu- facture of metal products except machin- ery and transport equipment		36 Kone- teollisuus Maskin- industri Manu- facture of machinery except electrical machinery		37 Sähkötek- ninen teollisuus Elektro- teknisk industri Manu- facture of electrical machinery, apparatus, appliances and supplies		38 Kulku- neuvo- teollisuus Trans- port- medels- industri Manu- facture of transport equipment															
(2.89)	(15.34)	(2.98)	(2.86)	(3.88)	(2.73)	(3.44)	(1.88)	(31.93)	(57.89)	(14.48)	(18.07)													
F 134	F 135	F 136	F 137	F 138	F 139	F 140	F 141	F 142	F 143	F 144	F 145													
1967 ..	203	209	221	213	188	173	246	204	253	242	208	251												
1968 ..	217	238	266	239	207	211	265	209	275	266	236	280												
1969 ..	220	250	297	243	216	218	275	207	286	274	247	318												
1970 ..	222	272	338	264	240	238	279	206	300	283	268	346												
1971 ..	238	281	303	268	275	245	306	214	315	297	280	363												
1972 ..	259	304	303	281	311	263	349	235	343	325	302	380												
	1972	1973	1972	1973	1972	1973	1972	1973	1972	1973	1972	1973	1972	1973	1972	1973	1972	1973						
I	254	274	295	315	297	318	270	293	294	320	254	274	349	358	225	237	324	369	307	346	295	314	374	409
II	254	276	299	319	299	329	273	298	307	323	255	277	349	358	225	247	331	375	314	353	298	319	376	416
III	253	277	301	334	302	349	273	303	307	365	260	283	349	358	231	247	333	380	316	359	299	331	378	452
IV	255	279	303	342	307	368	276	317	308	365	262	286	349	361	238	251	338	384	320	366	301	338	379	456
V	254	280	304	351	305	385	278	319	312	374	261	297	349	369	238	251	339	389	321	371	302	347	379	508
VI	254	284	304	354	303	394	282	326	313	374	264	297	349	369	238	251	340	394	322	377	303	350	382	507
VII	258	288	305	363	302	410	284	331	314	375	264	296	349	391	238	251	344	410	326	392	304	360	374	513
VIII	258	297	305	370	300	432	285	336	314	376	264	307	349	391	238	257	345	412	327	397	304	366	379	534
IX	266	300	306	375	303	432	285	339	315	382	264	322	349	391	238	257	350	432	332	405	304	371	379	565
X	268	304	308	381	306	447	287	346	315	382	269	324	349	397	238	257	353	435	334	409	306	378	380	577
XI	268	309	307	386	305	465	287	346	316	388	268	325	349	397	238	257	360	440	337	411	306	383	388	577
XII	268	308	304	304	290	290	316	269	269	269	352	238	238	238	238	238	365	340	340	307	307	388	388	388

35. Maatalouden hintaindeksit — Prisindexar för lantbruket — Price indexes for agriculture

Vuosi ja kuukausi År och månad Year and month	Tuottajain hinnat Producentpriser Producer prices				Tarvikehinnat Förnödningspriser Prices for farm supplies				Vuosi ja neljännes År och kvartal Year and quarter	Rakennus- kustannukset Byggnads- kostnader Building costs		Kone- ja kalusto- kustannukset Maskin- och materielkost- nader Machine and implement costs	
	1956/57 = 100				1965/66 = 100					1961 II nelj. — 1961 II kvartalet — 1961 II quarter = 100			
	F 146				F 147					F 148		F 149	
1965 .....	146				100				1965 .....	131		116	
1966 .....	150				101				1966 .....	134		119	
1967 .....	157				108				1967 .....	143		126	
1968 .....	178				118				1968 .....	155		141	
1969 .....	185				119				1969 .....	163		144	
1970 .....	188				120				1970 .....	175		154	
1971 .....	195				125				1971 .....	193		168	
1972 .....	216				129				1972 .....	213		*185	
	1970	1971	1972	1973	1970	1971	1972	1973	1971	I ...	185	163	
I	187	192	202	233	120	124	126	137	1971	II ...	191	168	
II	187	193	204	234	121	126	128	139	1971	III ...	195	170	
III	189	193	206	234	122	126	129	140	1971	IV ...	202	173	
IV	191	195	219	235	122	126	129	142	1972	I ...	203	180	
V	193	196	219	246	122	127	130	145	1972	II ...	209	184	
VI	191	192	214	244	122	127	130	148	1972	III ...	219	187	
VII	192	197	221	254	117	122	127	147	1972	IV ...	223	*190	
VIII	190	196	218	249	118	122	127	149	1973	I ...	229	197	
IX	187	195	218	246	118	123	128	*150	1973	II ...	245	*203	
X	183	196	218	*243	120	124	131	*153	1973	III ...	*254		
XI	183	197	223		121	125	133						
XII	186	201	232		121	126	134						

Ks. huomautusosasto vuoden ensimmäisessä numerossa — Se notavdelningen i häfte 1 — See note section in the January issue.

## 36. Tuonnin hintaindeksi (cif) — Importprisindex (cif) — Import price index (cif)

1949 = 100. Ryhmien painot ilmoitettu sulussa — Gruppvikterna angivna inom parentes — Group weights in parentheses

Vuosi ja kuukausi År och månad Year and month	Kokonaisindeksi Totalindex Total index (655)	Tavararyhmä (SITC) — Varugrupp (SITC) — Commodity group (SITC)									Jalostusaste — Bearbetningsgrad — Stage of processing													
		0 Elintarvikkeet Livsmedel Food (106)		1 Juomat ja tupakka Drycker och tobak Beverages and tobacco (13)		2 Raaka-aineet (syötäväksi kelpaamattomat) Råvaror (icke ätbara) Crude materials (inedible) (85)		3 Kivennäis- poltt- aineeet ja öljyt Mineraliska bränslen och oljor Mineral fuels and oils (61)		5 Kemian teollisuuden tuotteet Produkter av kemisk industri Chemicals (46)		6 Valmistetut teokset Bearbetade varor Manufactured goods (207)		Siitä — Därav Of which 67—68 Epäjalot metallit Oädla metaller Base metals (120)		7 Koneet, laitteet, kuljetusvälineet Maskiner, apparater, transportmedel Machinery and transport equipment (121)		1 Jalostamattomat aineet ja tuotteet Obe- arbetade ämnen och produkter Crude materials and goods (175)		2 Vähän jalostetut tuotteet Något bearbetade produkter Simply processed goods (248)		3 Olennaisesti jalostetut tuotteet Väsentligt bearbetade produkter More elaborately processed goods (234)		
		F 150	F 151	F 152	F 153	F 154	F 155	F 156	F 157	F 158	F 159	F 160	F 161											
1966....	191	186	328	189	176	160	176	159	233	205	164	208												
1967....	201	197	340	187	191	166	186	168	246	212	175	219												
1968....	243	235	413	222	232	198	221	201	290	256	218	260												
1969....	262	251	399	227	234	205	252	252	318	258	249	279												
1970....	277	270	410	223	254	217	275	283	351	269	258	305												
1971....	292	277	403	229	299	238	260	253	404	281	259	336												
1972....	319	309	436	254	304	281	279	272	445	297	287	370												
	1972	1973	1972	1973	1972	1973	1972	1973	1972	1973	1972	1973	1972	1973	1972	1973	1972	1973	1972	1973				
I	305	349	300	358	410	452	219	289	301	309	289	280	263	316	252	311	430	468	276	324	271	331	361	388
II	309	347	283	357	413	453	250	281	306	309	290	279	270	311	259	301	432	467	290	324	271	324	364	388
III	309	349	285	347	414	439	255	298	305	309	254	281	271	323	259	320	440	469	294	329	272	325	361	390
IV	318	358	312	362	450	516	253	294	307	316	297	281	273	335	261	342	439	471	294	329	285	340	370	398
V	318	370	308	388	450	527	252	301	307	316	296	283	274	352	263	367	442	477	293	339	284	357	372	407
VI	319	380	307	431	444	527	255	305	304	319	276	284	280	358	273	375	445	477	295	342	287	380	370	409
VII	318	386	305	393	444	527	250	295	304	327	277	289	281	390	275	428	444	490	291	335	288	388	369	423
VIII	320	393	314	396	440	519	254	305	303	329	276	291	280	404	274	430	444	487	299	341	287	390	369	434
IX	322	406	316	422	431	527	251	312	302	333	277	297	282	413	275	445	447	502	299	351	291	407	371	443
X	329	422	321	460	436	526	270	332	303	341	277	308	290	433	288	477	456	507	308	375	299	430	376	447
XI	331	415	330	428	446	532	266	314	302	350	278	307	291	437	291	485	458	491	308	348	303	442	377	437
XII	334	331	458	269	303	283	292	291	291	437	291	485	458	491	311	304	384	384	311	304	384	384	384	384

## 37. Viennin hintaindeksi (fob) — Exportprisindex (fob) — Export price index (fob)

1949 = 100. Ryhmien painot ilmoitettu sulussa — Gruppvikterna angivna inom parentes — Group weights in parentheses

Vuosi ja kuukausi År och månad Year and month	Kokonaisindeksi Totalindex Total index (656)	Tavararyhmä (SITC) — Varugrupp (SITC) — Commodity group (SITC)									Jalostusaste — Bearbetningsgrad — Stage of processing													
		0 Elintarvikkeet Livsmedel Food (18)		2 Raaka-aineet (syötäväksi kelpaamattomat) Råvaror (icke ätbara) Crude materials (inedible) (361)		Siitä — Därav Of which 24 Puu- tavarat Trävaror Wood (210)		6 Valmistetut teokset Bearbetade varor Manufactured goods (145)		Siitä — Därav Of which 63 Puu- teokset Varor av trä Goods of wood (118)		7 Koneet, laitteet, kuljetusvälineet Maskiner, apparater, transportmedel Machinery and transport equipment (23)		1 Jalostamattomat aineet ja tuotteet Obe- arbetade ämnen och produkter Crude materials and goods (47)		2 Vähän jalostetut tuotteet Något bearbetade produkter Simply processed goods (406)		3 Olennaisesti jalostetut tuotteet Väsentligt bearbetade produkter More elaborately processed goods (204)						
		F 162	F 163	F 164	F 165	F 166	F 167	F 168	F 169	F 170	F 171	F 172	F 173											
1966....	244	143	266	299	224	199	177	203	207	252	247	235												
1967....	257	152	279	311	239	216	194	221	204	252	262	250												
1968....	303	181	330	372	276	260	236	265	245	289	311	289												
1969....	317	173	346	384	292	269	248	271	264	291	328	303												
1970....	343	199	378	401	354	286	270	285	281	318	358	319												
1971....	360	197	398	415	381	295	291	294	270	343	375	333												
1972....	376	210	404	438	363	320	336	307	314	335	389	360												
	1972	1973	1972	1973	1972	1973	1972	1973	1972	1973	1972	1973	1972	1973	1972	1973	1972	1973	1972	1973	1972	1973	1972	1973
I	369	406	198	218	399	442	427	506	366	360	310	324	319	348	301	306	293	320	342	335	380	426	353	382
II	373	412	210	232	401	450	431	519	366	360	316	329	323	344	308	315	311	324	341	315	384	435	359	389
III	375	450	221	287	403	510	434	622	366	360	318	331	326	354	310	311	312	388	333	311	388	493	360	396
IV	375	454	203	278	404	514	435	624	367	368	318	336	325	358	310	314	318	400	333	313	387	497	362	400
V	375	505	199	272	404	592	435	757	367	368	318	364	325	433	310	319	318	413	333	313	387	578	361	405
VI	378	503	220	258	404	589	435	753	367	368	325	363	346	422	310	322	315	408	333	302	392	576	361	406
VII	370	510	204	258	395	607	426	760	358	401	317	353	327	409	309	312	312	404	333	296	380	590	360	400
VIII	375	530	202	269	400	643	435	822	358	401	323	354	350	400	307	315	316	417	332	297	388	622	360	404
IX	376	561	212	273	402	674	438	875	358	401	324	401	350	533	307	324	316	411	333	300	390	669	360	407
X	376	577	200	337	402	696	438	901	359	420	323	405	347	534	306	329	319	412	333	378	389	684	360	410
XI	385	576	223	324	417	690	464	890	359	420	323	416	348	554	306	336	317	412	334	398	404	679	359	414
XII	385	224	417	463	359	359	347	347	347	347	347	347	347	347	306	306	319	319	335	335	403	403	360	360

Ka. huomautusosaasto vuoden ensimmäisessä numerossa — Se notavdelningen i häfte 1 — See note section in the January issue.

1) Paper, paperboard and manufactures thereof

38. Työntekijän keskilansioita — De genomsnittliga förtjänsterna för arbetare — Average earnings of workers

Vuosi ja neljännes År och kvartal Year and quarter	Maataloustyöntekijät Lantbruksarbetare Farm workers		Metsätyöntekijät Skogsbruksarbetare Timber workers	Teollisuuden työntek. — Industrierbet. — Industrial workers						Talorakennustyöntekijät Husbyggnadsarbetare Workers in construction of houses	Maa- ja vesirakennustyönt. Jord- o. vattenbyggnadsarb. Workers in construction of streets, waterways etc.	Kaup- ja kaup. työntekijät Arbete i städernas o. köpingarnas tjänst Workers in urban communities	Linja-autonkuljettajat Busschaufförer Bus drivers	Aikaustyöntekijät Stuveriarbetare Dock workers
	M	N		Metalliteollisuus Metallindustri Metal industry	Paperi- ja puunmassateollisuus Pappers- och trämassaindustri Manufacture of paper and pulp	Saha-, vaneri- ja puutalo- teollisuus Sågverk, fanér- och trähus- fabriker Sawmills, plywoodmills and prefabrication of wooden houses	Tekstiiliteollisuus Textilindustri Manufacture of textiles	Kalkkilaan Inalles Total						
	M	N						M	N					
	tunti mk/timme hour	tunti mk/timme hour		päivä mk/dag day	tunti mk/timme hour	tunti mk/timme hour	tunti mk/timme hour	tunti mk/timme hour	tunti mk/timme hour					
F 174	F 175	F 176	F 177	F 178	F 179	F 180	F 181	F 182	F 183	F 184	F 185	F 186	F 187	
1966 .....	2.34	1.76	30.06	3.91	4.03	3.61	2.49	3.89	2.68	4.59	3.13	4.39	3.38	5.04
1967 .....	2.53	1.95	32.54	4.24	4.32	3.88	2.88	4.21	2.91	4.86	3.43	4.65	3.58	5.92
1968 .....	2.75	2.11	36.97	4.73	4.79	4.27	2.96	4.69	3.25	5.20	3.74	5.31	4.37	6.63
1969 .....	2.92	2.35	41.99	5.18	5.19	4.65	3.26	5.10	3.56	5.70	4.29	6.07	4.71	7.13
1970 .....	3.24	2.65	47.17	5.78	5.66	5.11	3.64	5.64	3.96	6.61	4.87	6.40	5.23	7.66
1971 .....	3.71	3.14	59.60	6.58	6.83	5.93	4.21	6.51	4.61	7.70	5.48	7.16	5.97	8.50
1972 .....	4.56	3.74	67.51	7.60	7.77	6.67	4.84	7.43	5.30	8.88	6.00	7.95	6.70	
1970 IV	3.40	2.66	47.80	6.01	5.81	5.28	3.71	5.82	4.05	7.16	4.89	6.57	5.23	7.88
1971 I	3.51	3.04	55.30	5.89	1) 6.48	2) 5.68	4.08	3) 6.05	4) 4.39	7.15	5.29	6.90	5.72	8.29
1971 II	3.73	3.11	63.30	6.58	6.85	5.83	4.12	6.48	4.53	7.60	5.40	7.12	5.90	8.45
1971 III	3.68	3.20	65.40	5) 6.79	6.70	6.00	4.22	6) 6.60	5) 4.67	7.90	5.67	7.10	6.05	8.27
1971 IV	3.93	3.21	58.70	7.07	7.31	6.19	4.42	6.90	4.86	8.16	5.54	7.51	6.19	8.98
1972 I	4.30	3.37	60.60	7.10	7.31	6.17	4.49	6.93	4.89	8.26	5.59	7.61	6.13	9.39
1972 II	4.47	3.77	70.40	7.66	8.12	6.73	4.87	7.54	5.35	8.66	5.97	7.76	6.25	
1972 III	4.56	3.81	75.60	7.75	7.73	6.83	4.96	7.55	5.42	9.08	6.27	8.15	7.22	
1972 IV	4.82	3.97	66.90	7.87	7.91	6.95	5.05	7.69	5.53	9.44	6.18	8.27	7.21	
1973 I	5.22	4.21	72.30	8.02	8.34	7.04	5.20	7.87	5.61	9.70	6.35	8.36	7.21	
1973 II	5.68	5.50	86.80	8.81	9.75	7.65	5.58	8.72	6.22	10.06	6.63	8.56	8.07	

39. Palkkaindeksisarjoja — Löneindexserier — Wage indexes

1964 = 100

Vuosi ja neljännes År och kvartal Year and quarter	Maataloustyöntekijät Lantbruksarbetare Agricultural workers			Teollisuustyöntekijät Industrierbetare Industrial workers			Valtion virkamiehet Statens tjänstemän State employees					
	Miehet Män Men	Naiset Kvinnor Women	Yhteensä Summa Total	Miehet Män Men	Naiset Kvinnor Women	Yhteensä Summa Total	Palkkausluokat — Avlöningsklasser — Salary classes					
							A 1—5	A 6—11	A 12—22	A 23—30	B + S	Yhteensä Summa Total
	F 188	F 189	F 190	F 191	F 192	F 193	F 194	F 195	F 196	F 197	F 198	F 199
1966 .....	127	129	127	117	119	117	125	119	117	119	116	118
1967 .....	137	144	138	127	130	127	139	132	130	134	129	132
1968 .....	149	155	150	141	145	142	156	148	145	152	146	147
1969 .....	160	174	162	154	159	155	168	158	154	161	152	156
1970 .....	176	195	179	170	177	172	176	166	162	167	156	164
1971 .....	202	231	206	195	205	197	189	176	171	177	159	173
1972 .....	248	275	252	222	236	226	209	190	184	186	161	185
1970 III ..	173	197	177	171	177	172	176	166	162	167	156	164
1970 IV ..	185	196	186	175	181	176	176	166	162	169	156	165
1971 I ..	191	224	196	183	196	186	186	174	169	175	158	171
1971 II ..	203	229	207	194	202	196	186	174	169	175	158	171
1971 III ..	200	235	206	198	208	200	189	176	171	177	159	173
1971 IV ..	214	236	217	206	216	209	195	181	175	179	160	177
1972 I ..	234	248	236	207	217	210	197	181	176	181	157	177
1972 II ..	243	277	243	225	239	229	210	192	186	189	163	187
1972 III ..	248	280	253	227	242	231	214	193	187	188	161	188
1972 IV ..	267	292	271	231	246	234	214	193	187	188	161	188
1973 I ..	284	310	288	236	250	239	214	193	186	188	161	188
1973 II ..	309	404	324	260	277	264	241	215	203	200	169	205

Ks. huomautusosasto vuoden ensimmäisessä numerossa — Se notavdelningen i häfte 1 — See note section in the January issue.

1—4) Vanha sarja — Gamla serien — Old serie: 1) 6.25 — 2) 5.66 — 3) 6.01 — 4) 4.38 — 5) Luku on laskettu osittain koko neljänneksen ja osittain syyskuun tiedoista — 6) Luku on laskettu osittain koko neljänneksen, osittain elokuun ja osittain syyskuun tiedoista. — 7) Talet är dels uträknad på basen av hela kvartalet och dels enligt uppgifterna om september — 8) Talet är dels uträknad på basen av hela kvartalet, dels enligt uppgifterna om augusti och dels enligt uppgifterna om september.

## 40. Työnvälitys — Arbetsförmedling — Employment service

T = työttömlä työnhakijoita — arbetslösa arbetssökande — unemployed applicants for work  
A = avoimia paikkoja — lediga platser — vacancies offered.

Vuosi ja kuukausi År och månad Year and month	Avoimia työpaikkoja Lediga platser Vacancies offered	Työttömlä työnhakijoita — Arbetslösa arbetssökande Unemployed applicants for work					Lyhenne-työllä työllikolla olevia Med förkortad arbetsvecka On reduced working week	Työllisyys-ammattikursseilla olevia I arbetsmarknadsutbildning On retraining courses	Tekninen, hallinnollinen, kontt.tekn. ja kaupall. työ Tekniskt, administrativt, kontorstekn. o. kommers. arb. *)		Maatalous- ja metsätyö Lantbruks- o. skogsarbete Agricultural and forestry work	
		Kaikkiaan Inalles Total	Naisia Kvinn. Female	Pakkolomautettuja Permitterade Laid off	Työttömyyskassatodistuksen saajia Mottagare av Intyg för arbetslöshetskassa Receivers of certificates for unemployment insurance funds 1)	Työttömyyskorvauksen saajia Arbetslöshetsersättnings-tagare 1)			T	A	T	A
									G 1	G 2	G 3	G 4
1968 .....	5 075	61 006	16 766	3 376	..	7 576	4 246	2 573	3 645	1 146	7 356	382
1969 .....	8 521	52 728	16 120	2 548	25 381	5 425	1 566	3 531	3 893	1 608	7 222	542
1970 .....	13 271	37 741	13 932	2 421	19 946	1 595	1 134	5 639	3 162	2 031	4 554	740
1971 .....	11 737	44 098	17 486	4 258	25 708	1 677	1 979	6 371	3 812	1 992	5 283	481
1972 .....	15 763	59 482	22 678	4 717	30 237	9 188	2 106	7 543	5 252	2 690	7 832	471
1972 VIII	23 566	43 538	19 064	2 530	18 114	6 837	651	6 155	4 610	3 440	4 934	539
IX	19 690	42 245	19 655	1 672	16 728	6 397	1 137	6 568	5 229	2 404	3 869	613
X	15 498	49 305	23 021	2 169	19 485	7 301	1 434	7 342	6 023	2 097	4 947	473
XI	14 165	54 357	23 738	3 017	26 455	7 838	2 347	8 044	5 922	2 233	6 940	237
XII	14 470	55 048	21 178	3 182	30 004	9 157	2 323	8 890	4 243	2 536	8 278	168
1973 II	16 714	63 705	23 474	3 881	35 243	11 130	2 384	9 275	5 313	3 244	9 527	199
III	18 798	60 982	21 949	4 077	35 288	11 091	2 156	9 691	4 742	3 983	9 748	219
IV	24 290	58 793	21 226	3 712	33 472	10 501	1 900	10 110	4 317	4 826	10 699	585
V	27 595	47 774	16 910	3 717	25 968	7 538	1 960	9 424	3 902	4 930	6 292	831
VI	22 558	55 675	19 314	5 979	25 171	6 694	1 040	8 348	3 613	4 216	4 833	666
VII	24 099	50 492	26 608	17 581	31 767	6 213	237	7 356	3 500	4 253	3 762	706
VIII	32 892	36 989	18 750	2 799	16 987	5 281	1 084	7 238	3 885	4 817	4 039	591
IX	29 536	36 241	19 161	1 320	15 105	5 100	2 162	7 409	4 551	3 654	3 414	633
X	24 754	41 295	22 489	1 635	16 358	5 576	1 806	7 856	5 019	3 294	3 988	527
XI	22 877	42 098	21 640	2 534	20 553	5 928	1 906	8 173	4 336	3 741	4 995	408
XII	21 891	41 027	17 783	2 915	23 871	5 708	2 176	8 579	3 208	3 798	5 320	275

Vuosi ja kuukausi År och månad Year and month	Kuljetus- ja liikennetyö Transport och kommunikationsarbete Transport and communication work		Teollinen yms. työ Tillverkningsarbete m.m. Production and related work		Talonrakennukseen liittyvät ammatit Yrken inom husbyggnad Occupations in house construction		Palvelutyö Service arbete Service work		Muu työ Annat arbete Other work	
	T	A	T	A	T	A	T	A	T	A
	G 13	G 14	G 15	G 16	G 17	G 18	G 19	G 20	G 21	G 22
1968 .....	2 413	164	14 640	896	18 098	337	5 095	2 123	5 179	27
1969 .....	2 062	236	11 868	2 236	15 617	967	4 459	2 900	5 059	33
1970 .....	1 335	399	7 800	4 146	10 671	2 054	3 740	3 644	4 058	258
1971 .....	1 485	331	8 856	4 065	11 299	1 415	4 334	3 091	4 772	363
1972 .....	1 763	711	12 818	5 135	11 870	1 852	6 060	4 248	9 171	657
1972 VIII	1 373	1 096	10 068	7 484	6 422	3 140	5 403	7 080	8 198	787
IX	1 586	696	9 485	7 078	6 001	3 411	5 808	4 912	8 595	576
X	1 682	580	11 110	5 903	7 507	2 605	6 972	3 339	8 895	501
XI	1 778	607	11 908	5 305	9 518	1 992	6 880	3 044	8 394	747
XII	1 664	660	12 458	5 188	11 450	1 719	6 220	3 531	7 553	668
1973 I	1 863	646	14 811	5 781	14 119	1 191	7 486	3 655	9 742	552
II	1 725	795	14 033	6 820	14 068	1 422	6 890	3 468	8 268	766
III	1 695	905	13 240	7 484	13 792	1 253	6 764	3 908	6 924	1 046
IV	1 572	1 145	12 207	9 035	12 156	1 586	6 724	5 389	7 406	1 724
V	1 341	1 427	10 615	9 814	9 041	1 973	5 334	6 351	7 532	2 269
VI	1 090	1 163	9 851	7 318	8 021	2 165	4 898	5 211	16 079	1 575
VII	856	1 291	8 008	8 089	3 928	2 935	4 698	5 644	7 281	1 003
VIII	1 094	1 547	8 224	11 174	3 597	5 558	5 546	7 571	6 995	812
IX	1 368	1 377	7 775	12 072	3 571	5 573	6 046	5 393	7 485	504
X	1 555	1 139	8 800	10 607	4 284	4 637	7 468	3 898	7 791	301
XI	1 549	1 161	8 883	9 556	5 460	3 968	6 901	3 394	6 590	446
XII	1 333	1 145	9 017	9 524	6 724	2 746	5 985	3 815	5 497	417

41. Työttömyys<sup>2)</sup>  
Arbetslöshet<sup>3)</sup>  
Unemployment<sup>2)</sup>

Työttömät Arbetslösa Unemployed	Työttömyysaste Relativt arbetslöshetstal Unemployment rate
1 000	%
G 23	G 24
88	4.0
62	2.8
41	1.9
49	2.3
55	2.5
49	2.2
43	2.0
44	2.0
48	2.2
53	2.5
72	3.4
69	3.3
63	3.0
60	2.8
49	2.3
50	2.1
46	2.1
42	1.8
38	1.7
41	1.8

Ks. huomautusosasto vuoden ensimmäisessä numerossa — Se notavdelningen i häfte 1 — See note section in the January issue.

<sup>1)</sup> Työvoimatiedustelun mukaan — \*) Efter arbetskraftsenkäten.

<sup>2)</sup> Recipients of Government unemployment assistance apart from unemployment funds — \*) Professional, technical, administrative, clerical and sales work — \*) According to the Labour Force Sample Survey.

42. Työllisyys — Sysselsättning — Employment

Vuosi ja kuukausi År och månad Year and month	Työlliset — Sysselsatta — Employed																
	15 vuotta täyttänyt väestö Befolkning på 15 år och äldre Population 15 years and over				Työvoima yhteensä Arbetskraften inalles Total labour force				Työvoimaan kuulumaton 15 v. täyttänyt väestö Befolkning på 15 år och äldre, som ej ingår i arbetskraften				Siltä kottalaisuutia tekivät Därav i hushållsarbete Of which in household economy				
	1 000 henkilöä — 1 000 personer — Persons in thousands																
	G 25	G 26	G 27	G 28	G 29	G 30	G 31	G 32	G 33	G 34	G 35	G 36	G 37	G 38	G 39	G 40	G 41
1967 <sup>3)</sup> ..	3 421	2 205	1 216	425	2 142	586	895	661	490	82	535	124	75	309	142	—	385
1968 <sup>3)</sup> ..	3 458	2 188	1 270	420	2 100	556	890	654	459	84	527	112	72	310	142	—	393
1969 <sup>3)</sup> ..	3 480	2 189	1 291	412	2 127	544	913	670	439	80	544	122	67	311	148	—	416
1970 <sup>3)</sup> ..	3 347	2 167	1 180	373	2 126	500	930	696	404	77	563	124	63	312	149	—	434
1971 <sup>3)</sup> ..	3 371	2 172	1 199	355	2 123	484	916	723	377	74	579	126	58	316	144	—	449
1971 <sup>4)</sup> ..	3 371	2 172	1 199	355	2 123	484	916	723	374	74	560	126	58	314	144	74	399
1972 <sup>4)</sup> ..	3 409	2 173	1 236	335	2 118	446	906	766	339	60	570	121	59	320	150	79	419
1972 <sup>4)</sup> VI	3 408	2 323	1 085	344	2 273	474	970	829	385	40	614	134	64	346	158	87	442
VII	3 411	2 326	1 085	359	2 274	481	964	829	405	30	604	137	69	344	158	86	441
VIII	3 414	2 241	1 173	353	2 192	457	937	798	369	41	581	136	61	332	156	86	429
IX	3 417	2 163	1 254	327	2 120	439	917	764	348	44	569	128	59	314	155	81	420
X	3 420	2 157	1 263	325	2 113	432	918	763	326	60	572	128	60	316	150	78	423
XI	3 423	2 153	1 270	321	2 105	423	918	764	303	67	573	122	60	323	151	80	425
XII	3 426	2 145	1 281	333	2 092	419	909	764	295	76	567	118	58	325	152	81	420
*1973 <sup>4)</sup> III	3 433	2 111	1 322	305	2 048	388	890	770	264	78	558	109	56	324	145	84	429
IV	3 435	2 120	1 315	304	2 060	391	891	778	274	62	561	114	56	327	148	84	431
V	3 437	2 178	1 259	307	2 129	395	919	815	304	51	580	120	58	333	153	88	442
VI	3 440	2 365	1 075	306	2 315	435	1 010	870	331	52	625	140	62	365	165	96	479
VII	3 444	2 379	1 065	305	2 333	444	1 013	876	355	45	625	143	62	367	165	95	476
VIII	3 447	2 303	1 144	288	2 261	445	973	843	346	49	602	138	61	357	155	91	462
IX	3 449	2 226	1 223	266	2 188	431	942	815	334	51	582	132	59	344	148	87	451
X	3 451	2 222	1 229	268	2 181	428	942	811	321	59	587	132	60	342	147	86	447

43. Eräiden subdanneherkkien töiden työvoima  
Arbetskraften i vissa konjunktur känsliga arbeten  
Labour force in some works sensitive to economic fluctuations

Vuosi ja kuukausi År och månad Year and month	Työvoimaa koskevat Med arbetsanslag anställda In public works				Siltä — Därav Of which:		Siltä — Därav — Of which:				Asuntohallituksen laitteita rakennukset Av bostadsstyrelsens finansierade byggnader Buildings financed by National Housing Board	Yksityisomistajien metsäpuurannustyöt Skogsvärdensarbeten I enskilda skogar Shelterwood works In private forests		
	Valtion töissä I statens arbeten In State works		Kuntien töissä I kommun- ernas arbeten Inmunicipal works		Markkinatöiden Averkning av marknads virke In commercial logging		Puu- tavaranteko Virkes- huggnings Felling		Puu- tavaranteko lähli- kuljetus Närtrans- port Hauling				Muut työt Annat arbete Other works	
	1 000													
	G 42	G 43	G 44	G 45	G 46	G 47	G 48	G 49	G 50					
1968 .....	96	53	44	5) 107	5) 57	5) 42	5) 8				3			
1969 .....	89	49	40	5) 114	5) 66	5) 41	5) 7				3			
1970 .....	79	41	38	5) 108	5) 66	5) 37	5) 5		12		6			
1971 .....	78	40	38	5) 96	5) 60	5) 31	5) 5		12		5			
1972 .....	78	45	34	5) 64	5) 38	5) 21	5) 5		15		5			
1972 X	79	47	32	40	25	7	8		11		5			
XI	82	47	35	46	30	9	7		15		5			
XII	76	43	34	52	35	11	7		16		4			
1973 I	84	47	37	56	35	14	7		18		5			
II	85	48	37	56	33	17	7		18		5			
III	85	47	38	49	26	15	8		17		5			
IV	82	45	37	36	17	8	11		16		7			
V	70	39	31	35	11	5	20		6		11			
VI	76	43	33	24	9	3	12		11		5			
VII	72	40	31	16	6	2	8		8		5			
VIII	72	40	32	25	13	3	9		9		6			
IX	69	37	32	30	18	4	8		8		5			
X	72	40	32	39	25	6	7		10		5			
XI	75	41	34	46	31	9	6		10		5			
XII														

44. Työtaistelut  
Arbetskonflikter  
Industrial disputes

Vuosi ja kuukausi År och månad Year and month	Työtaistelut Arbetskonflikter Industrial disputes		
	Luku Antal Number	Työn- tekljötä Arbetare Workers affected	Menetettyjä työpäiviä Förlorade arbetsdagar Working days lost
	1 000		
	G 51	G 52	G 53
1968 .....	68	26 800	282 300
1969 .....	158	83 200	161 100
1970 .....	240	201 600	233 200
1971 .....	838	403 300	2 711 100
1972 .....	849	239 700	473 100
1972 X	73	15 860	10 300
XI	93	18 570	11 600
XII	50	3 830	2 760
1973 I	75	6 170	7 470
II	99	14 980	13 550
III	149	57 660	30 750
IV	117	281 470	270 880
V	* 135	182 500	1 156 500
VI	* 45	99 800	1 090 600
VII	* 11	600	5 000
VIII	* 18	1 010	1 450
IX	* 42	29 200	5 490
X	* 47	7 000	4 800
XI	* 36	4 400	4 800
XII	* 41	2 600	2 600

Ks. huomautusosasto vuoden ensimmäisessä numerossa — Se notavdelningen i häfte 1 — See note section in the January issue.  
<sup>1)</sup> V. 1967—69 tiedot koskevat 15 vuotta täyttäneitä eivätkä ole korjattujen väkilukutietojen mukaiset. V. 1970 alkaen tiedot koskevat 15—74 vuotiaita ja ovat korjattujen väkilukutietojen mukaiset. — Uppgifterna för åren 1967—69 avser 15 år fyllda personer och har ej korrigerats i enlighet med folkmängdsuppgifterna. Fr.o.m. 1970 avser uppgifterna personer i åldern 15—74 år och har korrigerats i enlighet med folkmängdsuppgifterna. — Figures for 1967—69 comprise population 15 years and over, and are according to preliminary population estimates. Figures for 1970—comprise population 15—74 years old and are according to revised population estimates.  
<sup>2)</sup> Population 15 years and over not in the labour force. — <sup>3)</sup> ISIC Rev. 1 — <sup>4)</sup> ISIC Rev. 2 — <sup>5)</sup> Tammi — Januari — January.

## 45. Valtion kassatulo — Statens kassainkomster — State cash revenue

Vuosi ja kuukausi År och månad Year and month	Verot ja veronluonteiset tulot — Skatter och inkomster av skattenatur — Taxes and revenue similar to taxes														
	Tulo- ja omaisuusvero Inkomst- o. förmögenhetsskatt Income and property tax														
	Verotuslain muk. veronkanto Skatteuppbörd enligt beskatt- ningslagen	Veronpal. sekä kuitien, seurak. ja kansaneläkelait. osuudet Skatterestitut. samt andelar av kommunernas, kyrkan o. folksamningsanstalten	Tulo- ja omaisuusvero Inkomst- och förmögenhetsskatt Income and property tax	Muut tulon ja omaisuuden pe- rusteella kannettavat verot Övriga skatter på inkomst och förmögenhet	Övriga laeet Other taxes on income and property	Työnantajan lapsilismaksu Arbetsgivarnas barnbidragsavgift Employers' children allowances payments	Liikevaihtovero Omsättningskatt Sales tax	Oy Alko Ab:n maksama betald av Oy Alko Ab paid by Alcohol Monopoly	Tulot Oy Alko Ab:sta Inkomster från Oy Alko Ab Revenue from Alcohol Monopoly	Tullit Tull Custom duties	Tuontimaksut Importavgifter Import charges	Vientimaksut ja suhdannevero Exportavgifter och konjunkturskatt	Valmisiverot Acciser Excises duties	tupakkavalmisteista på tobak on tobacco	keski- ja vahvaista oluista på mellanöl och starköl on beer
1 000 000 mk															
	H 1	H 2	H 3	H 4	H 5	H 6	H 7	H 8	H 9	H 10	H 11	H 12	H 13	H 14	H 15
1969 .....	6 251	— 4 038	2 213	59	607	2 410	87	544	257	158	128	1 272	457	148	562
1970 .....	7 356	— 4 770	2 587	65	666	2 821	105	681	296	164	—	1 368	457	174	621
1971 .....	8 529	— 5 563	2 976	87	415	3 212	125	814	256	158	114	1 523	479	198	718
1972 .....	9 938	— 6 035	3 903	100	447	3 760	143	882	305	155	2	1 700	562	231	768
1972 I-XI	8 684	— 4 642	4 042	89	405	3 313	130	769	267	136	3	1 491	463	200	703
XII	1 255	— 1 393	— 139	11	42	447	13	113	37	19	0	208	99	30	65
1973 I	725	— 428	270	12	36	269	19	71	28	14	—	40	20	8	4
II	954	— 486	467	11	40	395	11	65	29	12	—	191	45	19	118
III	1 285	— 483	802	7	39	289	12	84	36	15	—	109	22	16	58
IV	829	— 495	335	13	41	392	16	83	32	10	—	129	34	16	67
V	956	— 493	462	12	39	320	15	65	44	16	—	150	45	22	66
VI	912	— 538	374	— 6	45	339	12	94	31	13	—	84	50	12	3
VII	1 126	— 498	628	13	51	357	17	100	36	14	—	237	49	24	141
VIII	988	— 502	486	16	44	369	17	88	32	13	—	186	50	25	87
IX	933	— 494	440	8	47	315	16	88	20	13	—	107	54	28	3
X	1 146	— 496	649	16	46	435	14	101	50	11	—	230	49	21	136
XI	1 086	— 614	472	15	48	391	15	83	35	15	—	161	51	19	72
I-XI	10 939	— 5 527	5 412	116	475	3 873	164	923	373	145	—	1 625	470	211	755

## 46. Valtion kassamenot — Statens kassautgifter — State cash expenditure

Vuosi ja kuukausi År och månad Year and month	Kulutusmenot — Konsumtionsutgifter Consumption expenditure										Siirtomenot — Överföringsutgifter Transfer expenditure				Reaalisijoitukset Reallinvesteringar Real investments														
	Palkkauset ja palkkausten luonteiset menot Avlöningar och utgifter av avlönings- natur										Eläkkeet Pensioner Pensions				Korjaus ja kunnossapito Reparationer och underhåll Repair and maintenance				Muut kulutusmenot Övriga konsumtionsutgifter Other consumption expenditure				Yhteensä Summa Total						
	Valtionavut kunnille, kuntainliitoille ja Ahvenanmaalle Statsunderstöd till kommuner, kommu- nalförbund och Åland										Maatalouden hintatuki Lantbrukets prisstöd Agricultural price subsidies				Muut valtionavut kotitalouksille ja yleishyödyllisille yhteisöille Övriga statsunderstöd till hushåll och allmännyttiga institutioner				Valtion osuus kansaneläke- ja sairaus- vakuutusmenoista Statens andel av folkpensions- och sjukförsäkringsutgifter				Muut siirtomenot Övriga överföringsutgifter Other transfer expenditure				Yhteensä Summa Total		
1 000 000 mk																													
	H 31	H 32	H 33	H 34	H 35	H 36	H 37	H 38	H 39	H 40	H 41	H 42	H 43	H 44	H 45	H 4													
1969 .....	1 332	318	263	691	2 604	1 338	807	295	314	915	411	142	4 221	273	283	752													
1970 .....	1 437	371	285	794	2 887	1 503	965	385	314	1 013	417	40	4 636	324	275	659													
1971 .....	1 608	438	318	916	3 279	1 664	970	374	347	1 160	178	67	4 758	382	253	779													
1972 .....	1 829	543	357	1 046	3 774	1 903	1 110	442	367	1 474	259	99	5 655	505	321	1 002													
1972 I-XI	1 664	495	316	925	3 400	1 739	1 003	375	310	1 350	237	90	5 104	435	273	886													
XII	165	48	40	121	375	164	107	67	57	124	23	9	550	70	47	116													
1973 I	139	52	21	89	301	184	82	32	0	110	15	5	427	31	22	68													
II	154	53	19	83	308	246	93	33	33	176	23	4	608	51	28	98													
III	158	55	25	124	361	195	104	32	57	124	19	11	542	27	34	109													
IV	209	54	24	119	405	140	69	31	0	174	19	17	451	33	36	93													
V	114	53	10	87	264	164	63	56	58	156	19	12	528	44	23	51													
VI	185	53	30	81	349	186	83	48	32	117	20	7	494	68	17	67													
VII	182	54	50	91	377	178	146	99	0	124	20	14	484	34	19	79													
VIII	179	54	51	77	361	273	91	58	38	175	20	6	660	48	29	109													
IX	177	55	39	79	350	240	100	57	57	122	21	13	610	48	33	92													
X	185	56	44	190	475	172	91	55	0	156	21	9	503	48	33	93													
XI	201	58	43	100	402	220	88	59	50	151	21	23	610	56	36	93													
I-XI	1 883	595	357	1 119	3 955	2 198	963	507	327	1 584	219	121	5 913	488	310	951													

Ka. huomautusosasto vuoden ensimmäisessä numerossa — Se notavdelningen i häfte 1 — See note section in the January issue.

1) Collection of taxes by the tax law — 2) Refunds and share of municipalities, the Church and the National Pensions Institution — 3) Export levy and counter-  
 excl. redemptions of loans granted by the State and borrowing — 4) Wages and salaries and other expenditures related to wages and salaries — 5) State aid  
 — 6) Expenditure excl. financial investments and redemptions.

1 000 000 mk														
H 16	H 17	H 18	H 19	H 20	H 21	H 22	H 23	H 24	H 25	H 26	H 27	H 28	H 29	H 30
295	200	62	94	8 299	509	177	80	9 066	203	933	212	721	10 202	76
321	229	65	148	9 410	539	197	85	10 231	206	747	86	661	11 184	98
290	237	72	238	10 890	604	251	96	11 342	255	559	20	539	12 156	98
415	277	79	311	12 335	997	311	1	13 643	244	530	143	387	14 417	117
363	249	51	275	11 454	875	247	0	12 576	178	519	143	376	13 273	70
52	28	28	36	882	122	63	0	1 067	66	11	—	11	1 143	48
31	30	6	21	854	144	23	0	1 021	13	124	—	124	1 157	2
57	26	2	27	1 322	43	8	0	1 372	8	36	6	80	1 417	3
50	29	4	38	1 501	76	10	0	1 587	16	5	—	5	1 608	3
78	28	8	30	1 179	95	50	0	1 324	7	4	—	4	1 335	6
91	29	1	36	1 265	48	21	0	1 335	23	4	3	1	1 362	5
48	32	9	27	1 088	35	66	—	1 190	27	0	—	0	1 217	27
64	27	8	31	1 567	72	32	—	1 671	32	20	—	20	1 723	7
40	28	1	28	1 331	66	20	2	1 419	25	7	2	5	1 451	5
14	29	6	32	1 118	100	7	1	1 225	10	0	—	0	1 236	3
68	33	6	45	1 692	104	69	0	1 865	17	13	3	10	1 894	4
68	31	1	39	1 359	47	13	0	1 419	18	4	3	1	1 440	4
609	320	51	354	14 276	830	318	3	15 427	195	217	18	200	15 840	70

1 000 000 mk															
H 47	H 48	H 49	H 50	H 51	H 52	H 53	H 54	H 55	H 56	H 57	H 58	H 59	H 60	H 61	H 62
1 308	881	258	36	72	4	371	— 9	8 495	686	163	735	156	579	10 079	181
1 258	879	259	28	14	8	308	+ 24	9 113	668	238	679	138	541	10 699	340
1 414	436	266	26	128	12	433	+ 57	9 940	849	476	641	140	502	11 907	456
1 828	485	255	28	95	19	396	+ 85	11 738	988	279	732	179	553	13 736	359
1 595	419	222	24	107	20	373	+ 56	10 528	921	264	666	157	509	12 379	306
233	66	33	3	— 12	— 1	23	+ 29	1 210	67	14	65	22	44	1 357	53
120	80	69	8	9	0	87	+ 22	958	102	6	244	4	240	1 309	46
177	51	14	3	25	0	43	+ 1	1 136	76	13	37	14	23	1 262	16
170	26	12	1	10	2	25	— 13	1 086	93	15	47	18	29	1 241	3
162	22	1	0	20	0	22	— 24	1 016	117	32	11	8	3	1 176	— 8
118	30	29	0	8	1	38	+ 7	956	89	38	113	6	106	1 196	23
153	43	24	1	27	2	55	+ 2	1 053	92	28	156	29	127	1 329	28
132	36	36	7	30	1	73	— 4	1 061	130	21	66	28	38	1 275	22
156	58	10	1	— 16	3	— 2	— 12	1 193	152	39	14	9	6	1 398	28
172	52	4	3	1	2	11	+ 1	1 144	140	24	29	23	7	1 337	40
175	54	16	0	— 4	1	13	+ 16	1 182	129	18	125	12	113	1 455	59
185	57	12	1	9	3	25	+ 3	1 225	123	515	27	7	20	1 890	543
1 749	461	227	25	120	17	389	— 1	12 009	1 244	749	869	157	712	14 872	798

Ks. huomautusosasto vuoden ensimmäisessä numerossa — Se notavdelningen i häfte 1 — See note section in the January issue.  
 cyclical tax — \*) Interest, dividends and share of surplus of State-owned credit institutions — \*) Sales [and depreciation] of State enterprises, property — \*) Revenue to local self-government bodies — \*) Other State aid to households and non-profit institutions — \*) Share in national pension and health insurance expenditure

47. Valtion rahoitustarve sekä kassa-ali- tai -ylijäämä — Statens finansieringsbehov samt kassaunderskott eller överskott  
The State finance requirements and cash deficit or surplus

Vuosi ja kuukausi År och månad Year and month	Tulot ilman lainottoa Inkomsterna utan upplåning Revenues excl. borrowing					Menot ilman lainojen kuoletuksia Utgifterna utan amorteringar Expenditure excl. redemption		Rahoitustarve (—) / Finansieringsbehov (—) Financial requirements (—)		Pitkäaikainen nettolainanotto Långfristigt nettoupplåning Long-term net borrowing		Kassa-aliäämä (—) tai -ylijäämä (+) Kassaunderskott (—) eller -överskott (+) Cash deficit (—) or surplus (+)		Alijäämän rahoitus tai ylijäämän käyttö — Underskottets finansiering eller överskottets användning — Financing of cash deficit or use of cash surplus										
	1 000 000 mk																							
	H 63	H 64	H 65	H 66	H 67	H 68	H 69	H 70	H 71	H 72	H 73	H 74	H 63	H 64	H 65	H 66	H 67	H 68	H 69	H 70	H 71	H 72	H 73	H 74
1968 .....	8 568	8 800	— 233	+ 272	+ 39	— 23	+ 1	+ 225	+ 73	— 346	+ 30	— 39	—	—	—	—	—	—	—	—	—	—	—	—
1969 .....	9 269	9 344	— 75	+ 198	+ 123	— 12	+ 3	— 153	— 46	+ 164	— 79	— 123	—	—	—	—	—	—	—	—	—	—	—	—
1970 .....	10 437	10 020	+ 417	+ 68	+ 485	— 250	— 3	— 163	— 138	+ 78	— 9	— 485	—	—	—	—	—	—	—	—	—	—	—	—
1971 .....	11 597	11 265	+ 332	— 82	+ 249	— 36	+ 4	+ 9	— 203	+ 1	— 24	— 249	—	—	—	—	—	—	—	—	—	—	—	—
1972 .....	13 887	13 004	+ 883	— 202	+ 681	— 700	— 4	+ 5	—	+ 74	— 45	— 681	—	—	—	—	—	—	—	—	—	—	—	—
1972 I-XI	12 754	11 713	+ 1 041	— 147	+ 894	— 820	— 3	— 5	—	+ 69	— 136	— 899	—	—	—	—	—	—	—	—	—	—	—	—
XII	1 133	1 291	— 159	— 55	— 213	+ 119	— 1	—	—	+ 4	+ 91	+ 213	—	—	—	—	—	—	—	—	—	—	—	—
1973 I	1 033	1 065	— 32	— 120	— 152	+ 259	— 1	— 1	—	+ 2	— 106	+ 152	—	—	—	—	—	—	—	—	—	—	—	—
II	1 380	1 225	+ 155	— 0	+ 155	— 223	— 1	— 5	—	+ 7	+ 67	+ 155	—	—	—	—	—	—	—	—	—	—	—	—
III	1 603	1 195	+ 408	— 42	+ 367	— 375	— 1	—	—	+ 2	+ 8	+ 367	—	—	—	—	—	—	—	—	—	—	—	—
IV	1 331	1 165	+ 166	— 7	+ 159	— 104	+ 3	—	—	+ 1	— 5	+ 159	—	—	—	—	—	—	—	—	—	—	—	—
V	1 358	1 083	+ 275	— 108	+ 166	— 160	+ 4	—	—	+ 1	— 3	+ 166	—	—	—	—	—	—	—	—	—	—	—	—
VI	1 217	1 173	+ 43	— 156	— 112	— 75	+ 1	—	—	+ 1	+ 185	+ 112	—	—	—	—	—	—	—	—	—	—	—	—
VII	1 703	1 212	+ 490	— 46	+ 444	— 290	— 0	— 11	—	+ 1	— 144	+ 444	—	—	—	—	—	—	—	—	—	—	—	—
VIII	1 444	1 384	+ 60	— 7	+ 52	— 103	— 1	—	—	+ 0	+ 52	+ 52	—	—	—	—	—	—	—	—	—	—	—	—
IX	1 236	1 307	— 71	— 29	— 101	+ 28	+ 3	+ 2	—	+ 2	+ 65	+ 101	—	—	—	—	—	—	—	—	—	—	—	—
X	1 881	1 330	+ 552	— 112	+ 439	— 347	+ 10	+ 10	—	+ 1	— 113	+ 439	—	—	—	—	—	—	—	—	—	—	—	—
XI	1 436	1 863	— 426	— 23	— 450	+ 552	— 17	— 10	—	+ 0	— 75	+ 450	—	—	—	—	—	—	—	—	—	—	—	—
I-XI	15 622	14 002	+ 1 620	— 652	+ 968	— 839	— 9	— 15	—	+ 18	— 123	+ 968	—	—	—	—	—	—	—	—	—	—	—	—

48. Valtionvelka — Statsskuld — State debt

Vuoden ja kuukauden lopussa Vid utgången av At the end of	Ulkomainen velka — Utländsk skuld Foreign debt				Kotimainen velka — Inhemsk skuld — Domestic debt												
	Lainat Lån Loans	Kansainvälisille järjestöille annetut velkakirjat Åt internationella organisationer utgiffrade skuldebrev Promissory notes given to international organizations	Lyhytaikainen luotto Kortfristig kredit Short-term credit	Yhteensä Summa Total	Lainat Lån Loans	Velkasitoumukset Skuldförbindelser Comptorary debt etc.	Lyhytaikainen luotto Kortfristig kredit Short-term credit	Kassavelka, netto Kassakulut, netto Cash debt, net	kontokuranttiluotto ja shekkitilut kontokurantalut och check- räkningskrediter current account debt and cheque account credits	minuss kassa-, postisiirto- ja shekkitilivarat minus kassa-, postgiro- och checkkontomedel minus cash, postgiro and cheque account holdings	minuss vientimakuu- ja sub- danneverot minus exportavgifter och kon- junkturstatemedel minus export levy and counter cyclical tax holdings	Yhteensä Summa Total	Koko velka Helä skuld Total debt				
														H 75	H 76	H 77	H 78
1968 ....	1 620	404	50	2 074	2 160	5	321	— 256	391	— 286	— 360	2 229	4 303				
1969 ....	1 594	10	51	1 656	2 316	4	158	— 216	345	— 366	— 196	2 261	3 917				
1970 ....	1 548	9	—	1 557	2 437	3	46	— 285	209	— 375	— 118	2 201	3 759				
1971 ....	1 510	13	—	1 524	2 467	2	61	— 528	—	— 399	— 129	2 002	3 526				
1972 ....	1 506	11	—	1 517	2 268	2	56	— 488	—	— 444	— 44	1 838	3 355				
1972 IX	1 536	11	—	1 547	2 444	2	56	— 495	—	— 440	— 56	2 006	3 553				
X	1 528	11	—	1 539	2 391	2	56	— 396	—	— 340	— 56	2 052	3 590				
XI	1 527	11	—	1 538	2 339	2	56	— 585	—	— 535	— 50	1 811	3 349				
XII	1 506	11	—	1 517	2 268	2	56	— 488	—	— 444	— 44	1 838	3 355				
1973 I	1 508	11	—	1 519	2 190	2	55	— 592	—	— 551	— 41	1 654	3 173				
II	1 521	11	—	1 532	2 201	1	50	— 518	—	— 483	— 85	1 735	3 266				
III	1 485	11	—	1 496	2 178	1	50	— 508	—	— 475	— 33	1 721	3 217				
IV	1 488	11	—	1 499	2 179	1	50	— 566	—	— 534	— 32	1 664	3 163				
V	1 508	11	—	1 519	2 073	1	50	— 568	—	— 537	— 31	1 556	3 075				
VI	1 495	11	—	1 506	1 947	1	50	— 382	—	— 352	— 30	1 616	3 121				
VII	1 528	11	—	1 539	1 929	1	39	— 525	—	— 498	— 29	1 443	2 982				
VIII	1 506	7	—	1 513	1 928	1	39	— 473	—	— 445	— 28	1 495	3 008				
IX	1 479	7	—	1 486	1 921	1	39	— 406	—	— 379	— 27	1 555	3 041				
X	1 439	7	—	1 446	1 818	1	49	— 518	—	— 492	— 26	1 349	2 795				
XI	1 408	7	—	1 414	1 811	1	39	— 593	—	— 568	— 26	1 258	2 672				

Ks. huomautusosasto vuoden ensimmäisessä numerossa — Se notavdelningen i häfte 1 — See note section in the January issue.

49. Ilmoitetut sairaustapaukset — Anmälda sjukdomsfall — Registered cases of illness

Vuosi ja kuukausi År och månad	Lavan-tauti Tyfus <i>Febris typhoidea</i>	Pikkulavan-tauti Paratyfus <i>Febris paratyphoidea</i>	Hillrilavan-tauti Musparatyfus <i>Salmonella typhimurium</i>	Muut salmonella-infektioit Övriga salmonella-infektioner <i>Salmonellosis alia</i>	Puna-tauti Rödsot <i>Dysenteria</i>	Giardia <i>Giardiasis</i>	Suoli-tulehdus, ripull Enteritis och diarré <i>Enteritis, Diarrhoea</i>	Hengityselinten tuberkuloosi Tuberkulos i respirationsorganen <i>Tub.organorum respiratoris</i>	Jänslutto Tularemi <i>Tularaemia</i>	Hinku-yssä Kikhosta <i>Pertussis</i>		
	(N:o 001)	(N:o 002)	(N:o 003)		(N:o 004, 006)	(N:o 007, 10)	(N:o 008, 009)	M	N	(N:o 021)	(N:o 033)	
	I 1	I 2	I 3	I 4	I 5	I 6	I 7	I 8		I 9	I 10	I 11
1966 ....	33	193	1 497		1	—	75 316	1) 3 747		1) 2 703	30	1 550
1967 ....	17	110	1 295		15	—	56 630	3 030		1 865	189	736
1968 ....	7	57	562	175	2	—	58 159	2 951		1 677	—	137
1969 ....	14	89	1 066	343	2	—	58 004	2 861		1 641	2	146
1970 ....	8	54	1 742	661	1	—	55 385	2 670		1 427	14	261
1971 ....	9	54	988	611	156	—	23 709	2 310		1 413	10	130
1972 ....	—	62	1 042	1 126	11	—	25 857	2 349		1 315	—	40
1972 VII	—	5	148	165	—	—	2 280	199		83	—	1
VIII	—	16	307	109	—	—	2 484	232		138	—	4
IX	—	10	160	73	—	—	2 179	154		105	—	1
X	—	5	97	53	2	—	1 449	200		117	—	5
XI	—	4	103	225	1	—	1 921	137		76	—	2
XII	—	1	40	167	—	—	2 122	277		135	—	—
1973 I	—	2	21	65	—	—	1 501	157		114	—	1
II	—	2	20	38	—	—	1 662	136		73	—	1
III	—	3	28	95	1	—	2 412	174		95	—	6
IV	—	4	72	62	1	—	2 322	143		74	—	2
V	—	2	61	26	—	—	2 704	140		85	—	2
VI	2	3	103	30	—	—	2 282	213		123	—	—
VII	1	2	104	45	—	—	2 220	155		78	—	8
VIII	—	4	151	86	—	30	2 753	174		126	—	6
IX	—	2	164	72	—	1	1 631	157		117	—	2
X	3	11	40	51	—	1	2 157	138		80	—	3

Vuosi ja kuukausi År och månad	Tullirokko Scharla-kansfeber <i>Scarlatina et tonsillitis streptococcica</i>	Kulkutaudin luont. tai muu märkäm. aivokalvontulehdus Epidemisk eller övrig varig hjärnhinne-inflammation <i>Infectio meningococcica</i>	Seröösinen aivokalvontulehdus Serös hjärnhinne-inflammation <i>Meningitis aseptica</i>	Vesirokko Vattkoppor <i>Varicellae</i>	Tuhkarokko Mässling <i>Morbilli</i>	Vihuri-rokko Röda hund <i>Rubeola</i>	Äkillinen aivokuume Infektiös encefalitis <i>Encephalitis virosa</i>	Tarttuva keltatauti Smittosam gulsot <i>Hepatitis infectiosa</i>	Sikotauti Pässjuka <i>Parotitis epidemica</i>	Malaria
	(N:o 034)	(N:o 036)	(N:o 045-048)	(N:o 052)	(N:o 055)	(N:o 066)	(N:o 065-068)	(N:o 070)	(N:o 072)	(N:o 084.30)
	I 12	I 13	I 14	I 15	I 16	I 17	I 18	I 19	I 20	I 21
1966 ....	2 808	157	501	10 100	27 298	9 273	126	363	18 233	—
1967 ....	2 820	196	742	10 034	9 206	11 939	138	347	20 325	—
1968 ....	2 875	187	870	9 864	18 729	11 078	113	247	11 881	2
1969 ....	3 810	142	532	8 663	15 980	3 860	77	300	11 780	2
1970 ....	3 992	136	741	9 284	12 518	4 121	86	439	20 794	3
1971 ....	5 071	105	612	8 091	20 406	4 584	147	317	22 980	8
1972 ....	6 263	111	320	7 252	14 159	5 042	100	236	7 895	4
1972 VII	263	9	23	338	682	390	9	17	308	—
VIII	240	5	35	191	207	173	13	19	174	—
IX	539	12	38	301	256	203	7	22	265	—
X	574	17	29	377	437	146	6	9	262	—
XI	821	10	29	638	1 018	208	4	11	446	1
XII	931	8	13	963	1 924	242	8	29	681	—
1973 I	651	11	6	1 147	2 029	167	5	7	591	—
II	618	14	19	971	1 757	256	7	4	742	—
III	594	30	28	987	1 890	318	2	13	915	1
IV	617	11	21	878	1 417	341	10	6	745	—
V	663	31	38	979	1 892	410	13	12	842	—
VI	346	23	74	564	1 137	289	9	12	450	—
VII	203	23	82	336	360	110	9	21	202	1
VIII	262	16	70	400	271	117	17	7	233	—
IX	314	9	40	348	152	72	8	7	177	—
X	539	18	39	761	321	108	4	8	400	—

Ks. huomautusosasto vuoden ensimmäisessä numerossa — Se notavdelningen i häfte 1 — See note section in the January issue.

1) Sis. kaikki tuberkuloosit (010—019) — Inkl. alla tuberkulos (010—019) — Incl. all tuberculosis (010—019).

## 49. Ilmoitetut sairaustapaukset (jatk.) — Anmälda sjukdomsfall (forts.) — Registered cases of illness (cont.)

Vuosi ja kuukausi År och månad Year and month	Kuppa — Syfilis — <i>Syphilitis</i>						Äkill. tippuri Akut gonorré <i>Gonorrhoea acuta</i>		Muu tippuri Övrig gonorré <i>Other gonorrhoea</i>		Lapamato Bandmask <i>Dibothrio cephalus</i>	Äkillinen nielurisatulehdus Akut tonsillit <i>Tonsillitis acuta</i>	Äkillinen hengitystietulehdus Akut infektion i övre luftvägarna <i>Infectio viarum respirat sup.</i>	Influenssa Influenza	Keuhko- kuume Lung- inflammation <i>Pneumonia</i>
	Synnyn. Medfödd <i>Congenita</i>		Varhaisast. Tidig <i>Recens</i>		Myöhäisast. Sen <i>Tarda</i>		M	N	M	N					
	M	N	M	N	M	N									
	(N:o 090.00—097.00)						(N:o 098.00—098.09)		(N:o 098.88)		(N:o 123.40)	(N:o 463)	(N:o 465)	(N:o 470-474)	(N:o 480-486)
I 22	I 23	I 24	I 25	I 26	I 27	I 28	I 29	I 30	I 31	I 32	I 33	I 34	I 35	I 36	
1966	2	1	228	118	50	53	5 733	2 254	..	..	15 160	140 381	268 321	—	14 777
1967	—	—	85	46	49	33	6 222	2 659	11	12	14 240	137 900	294 230	6 758	18 714
1968	—	—	72	36	32	33	6 714	2 938	13	6	10 983	131 896	299 266	24 959	18 471
1969	1	—	61	25	25	22	7 561	3 624	12	22	9 640	127 443	322 608	62 315	17 605
1970	—	—	68	21	16	18	7 949	4 398	7	22	9 233	140 259	285 045	37 836	15 304
1971	—	—	110	30	35	32	8 468	5 230	10	11	7 550	146 845	358 840	74 351	19 109
1972	—	—	96	53	27	23	8 635	5 215	8	18	5 307	143 340	299 695	20 277	17 656
1972 VII	—	—	3	4	2	1	874	443	—	2	293	10 200	12 566	—	822
VIII	—	—	10	3	7	1	953	540	3	5	361	11 979	15 598	—	887
IX	—	—	10	5	—	5	790	465	1	—	470	13 532	27 916	—	1 279
X	—	—	7	8	5	2	857	551	1	—	383	11 579	24 038	—	1 250
XI	—	—	7	6	—	—	708	427	—	—	359	13 217	31 459	—	1 645
XII	—	—	11	2	2	2	654	379	—	—	410	14 919	37 916	—	1 970
1973 I	—	—	7	3	2	3	594	394	1	—	379	10 619	33 022	8 186	1 640
II	—	—	6	2	2	—	582	367	2	1	392	9 351	32 603	21 082	1 878
III	—	—	1	2	—	—	690	440	—	—	385	11 463	31 053	5 698	1 385
IV	—	—	1	2	—	—	632	393	—	—	308	9 738	23 750	1 457	1 057
V	—	—	—	2	—	—	749	467	—	—	364	11 492	27 268	—	1 084
VI	—	—	—	—	—	—	389	192	—	—	252	8 933	16 250	—	738
VII	—	—	2	—	—	—	724	443	4	—	153	8 033	8 373	—	473
VIII	—	—	9	2	3	2	1 151	682	7	—	282	13 106	15 598	—	683
IX	—	—	—	—	—	—	709	459	—	—	283	10 709	22 469	—	718
X	—	—	9	7	—	2	764	536	—	—	314	12 970	26 764	—	879

## 50. Vireille pannut vararikot — Anhänggjorda konkursmål — Bankruptcies

Vuosi ja neljännes År och kvartal Year and quarter	Yhtiöt — Bolag — <i>Companies</i>							Yrittäjät — Företagare — <i>Individual enterprisers</i>							Muut yksilytishenkilöt Andra enskilda personer <i>Other individuals</i>	Tuntematon Okänd <i>Unknown</i>	Kaikkiaan Inalles <i>Total</i>
	Maa- ja metsätal. Jord- och skogsbruk <i>Agriculture and forestry</i>	Teollisuus ja käsityö Industri och hantverk <i>Industry and handicraft</i>	Rakennus- toiminta Byggnads- verksamhet <i>Construction</i>	Kauppa- Handel <i>Commerce</i>	Lilkenne- Samfärd- sel <i>Transport and communications</i>	Palvelukset Tjänster <i>Services</i>	Tuntematon Okänd <i>Unknown</i>	Maa- ja metsätal. Jord- och skogsbruk <i>Agriculture and forestry</i>	Teollisuus ja käsityö Industri och hantverk <i>Industry and handicraft</i>	Rakennus- toiminta Byggnads- verksamhet <i>Construction</i>	Kauppa- Handel <i>Commerce</i>	Lilkenne- Samfärd- sel <i>Transport and communications</i>	Palvelukset Tjänster <i>Services</i>	Tuntematon Okänd <i>Unknown</i>			
	J 1	J 2	J 3	J 4	J 5	J 6	J 7	J 8	J 9	J 10	J 11	J 12	J 13	J 14			
1966	—	70	54	109	14	32	22	19	26	38	89	56	30	157	169	87	972
1967	1	91	52	147	29	29	22	15	32	60	125	53	30	189	240	71	1 186
1968	2	102	42	188	13	20	2	20	29	76	101	77	48	222	266	127	1 335
1969	1	96	55	150	20	35	14	17	18	58	102	76	35	202	333	162	1 374
1970	—	94	58	163	24	36	14	27	35	59	94	57	36	215	275	174	1 361
1971	2	88	81	176	20	40	19	18	34	69	107	49	34	208	268	247	1 460
1972	3	85	67	147	23	49	22	16	22	50	81	45	32	166	192	263	1 263
1970 IV	—	23	19	54	4	15	2	9	19	14	21	20	15	51	75	37	378
1971 I	2	17	23	50	7	9	6	3	12	15	29	8	3	49	71	59	363
II	—	21	16	41	6	9	3	2	6	17	29	12	12	54	63	54	345
III	—	20	17	40	3	10	7	5	6	22	27	12	9	34	58	68	338
IV	—	30	25	45	4	12	3	8	10	15	22	17	10	71	76	66	414
1972 I	—	24	23	43	5	18	11	5	6	16	28	10	10	50	50	46	345
II	—	17	11	35	4	15	4	1	4	7	23	12	16	44	81	85	359
III	1	18	14	27	4	6	5	7	6	11	12	12	3	33	28	74	261
IV	2	26	19	42	10	10	2	3	6	16	18	11	3	39	33	58	298
1973 I	—	21	16	52	1	11	8	1	2	4	22	7	2	23	30	48	248
II	1	15	15	39	9	9	7	2	4	13	9	7	7	32	38	69	276

Ks. huomautusosasto vuoden ensimmäisessä numerossa — Se notavdelningen i häfte 1 — See note section in the January issue.

51. Poliisin ja tulliviranomaisten tietoon tulleet rikokset, päihtyneenä säilöön otetut ja pysäköintivirheet  
 Brott som kommit till polisens och tullmyndigheternas kännedom, berusade som tagits i förvar och parkeringsfel  
 Offences known to the police and custom officials, intoxicated persons taken into custody and parking errors

Vuosi ja kuukausi År och månad Year and month	Rikoslakia vastaan tehdyt rikokset — Brott mot strafflagen — Offences against the Criminal Law												
	Virkamiehen väkivaltainen vastustaminen — Vårdsam motstånd mot tjänsteman — <i>Assault against a State official</i>	Haitanteke virkamiehelle — Hindrande av tjänsteman — <i>Impeding a State official when on duty</i>	Siveellisyysrikokset <sup>1)</sup> — Sedlighetsbrott <sup>1)</sup> — <i>Moral offences<sup>1)</sup></i>	Asiakirjan väärentäminen — Förfälskning av handling — <i>Forgery of documents</i>	Salakuljetus — Smuggling — <i>Smuggling</i>	Tappo, murha — Dråp, mord — <i>Manlaughter, murder</i>	Tahonpöytärikokset (myös tappelu) — Misshandelsbrott (också slagsmål) — <i>Assault and battery offences (incl. brawl)</i>	Värkausrikokset — Ljuvnadsbrott — <i>Larceny offences</i>	Sitta — Dörrav — <i>Of which: Moottorijoneuvon anastaminen — Tillgrepp av motorfordon — Theft of motor vehicle</i>	Moottorijoneuvon luovaton käyttö — Öjovligt bruk av motorfordon — <i>Illicit use of motor vehicle</i>	Kavallus — Förskingring — <i>Embezzlement</i>	Ryöstö — Rån — <i>Robbery</i>	Petos — Bedrägeri — <i>Fraud</i>
	K 1	K 2	K 3	K 4	K 5	K 6	K 7	K 8	K 9	K 10	K 11	K 12	K 13
1967 ....	595	1 093	1 102	1 774	375	92	6 459	47 783	3 011	3 149	1 920	607	6 332
1968 ....	663	1 352	1 049	2 020	219	93	7 233	53 544	3 038	3 320	1 991	631	8 471
1969 ....	758	1 702	996	2 467	119	115	9 954	53 367	2 840	3 588	1 785	809	9 119
1970 ....	870	1 907	871	3 841	185	56	11 230	57 510	3 083	4 424	1 610	947	10 874
1971 ....	981	2 620	598	4 331	162	102	11 858	70 366	3 412	4 622	1 453	1 204	10 565
1972 ....	1 045	2 531	558	6 523	125	118	12 527	81 048	3 789	5 949	1 316	1 372	9 766
1972 VII	98	223	49	669	18	17	1 108	7 458	358	563	104	155	630
VIII	74	158	48	1 056	21	9	1 112	8 679	460	681	101	172	720
IX	64	186	33	475	30	7	1 008	8 119	441	619	120	131	907
X	85	264	54	479	19	6	1 158	8 386	444	702	127	141	998
XI	92	208	39	596	8	13	1 063	6 792	329	645	118	128	709
XII	116	284	62	485	5	9	1 421	7 045	328	636	111	150	664
1973* I	97	244	44	612	9	8	1 045	6 603	251	525	129	106	700
II	79	204	44	654	7	5	888	5 296	157	434	99	120	516
III	124	225	59	421	7	14	1 120	6 194	223	477	121	134	714
IV	102	289	56	647	9	3	1 052	6 498	305	536	113	154	648
V	98	223	56	296	4	8	1 091	7 677	379	504	115	170	610
VI	102	254	59	427	6	11	1 228	7 989	372	551	99	173	763
VII	122	249	84	584	10	8	1 306	9 077	411	578	78	215	714
VIII	108	241	78	679	17	11	1 212	9 824	489	745	121	237	927
IX	98	243	49	404	8	7	1 052	8 647	461	784	85	191	850

Vuosi ja kuukausi År och månad Year and month	(Jatk.—Forts.—Contl.)		Muut rikokset — Övriga brott — Other offences								Liikenne-rikokset — Trafikbrott — Traffic offences		Päihtyneenä säilöön otetut — Berusade som tagits i förvar — <i>Intoxicated persons taken into custody</i>	Pysäköintivirheet <sup>1)</sup> — Parkeringsfel <sup>1)</sup> — <i>Parking errors<sup>1)</sup></i>
	Muut Övriga Other offences	Yhteensä Inalles Total	Alkoholipitoisen aineen luovaton valmistus — Öjovlig tillverkning av alkoholhaltigt ämne — <i>Illicit distillation of alcohol</i>	Alkoholipitoisen aineen luovaton myynti — Öjovlig försäljning av alkoholhaltigt ämne — <i>Illicit sale of alcohol</i>	Alkoholipitoisen aineen luovaton maahantuonti — Öjovlig införsel av alkoholhaltigt ämne — <i>Illicit import of alcohol</i>	Muut alkoholilakirikokset — Övriga brott mot alkoholilagen — <i>Other offences against the Law on Alcoholic Beverages</i>	Muut Övriga Other offences	Yhteensä Inalles Total	Kattijurppona — Rattfylleri — <i>Driving when intoxicated</i>	Muut Övriga Other offences	Kaikki rikokset Alla brott All offences			
	K 14	K 15	K 16	K 17	K 18	K 19	K 20	K 21	K 22	K 23	K 24	K 25	K 26	
1967 ....	21 897	93 178	726	3 368	2 900	6 078	13 326	26 398	7 191	186 172	312 939	155 319	..	
1968 ....	22 515	103 101	774	3 232	2 373	5 323	13 299	25 001	6 889	172 549	307 540	149 057	..	
1969 ....	27 159	111 938	543	2 395	1 576	4 713	19 132	28 359	8 360	179 561	328 218	139 414	..	
1970 ....	29 649	123 974	481	2 341	1 819	6 832	20 549	32 022	9 289	186 453	351 738	175 160	..	
1971 ....	30 485	139 347	418	1 965	1 571	8 828	28 246	41 028	10 118	158 778	349 271	207 955	113 485	
1972 ....	32 581	155 459	650	3 723	1 515	6 375	30 481	42 744	11 462	176 644	386 309	208 154	176 555	
1972 VII	2 782	13 874	43	80	97	656	3 044	3 920	1 115	13 633	32 542	18 400	11 845	
VIII	2 763	15 594	51	80	174	549	2 113	2 967	1 124	14 471	34 156	16 985	16 168	
IX	2 928	14 627	41	98	127	539	1 741	2 546	1 155	15 275	33 603	17 551	16 467	
X	3 456	15 875	59	142	114	518	2 326	3 159	1 209	18 463	38 706	16 877	16 664	
XI	3 088	13 499	34	131	140	408	2 389	3 102	963	16 977	34 541	16 286	15 549	
XII	3 477	14 465	32	2 199	184	606	3 321	6 342	1 048	15 070	36 925	20 878	15 185	
1973* I	2 931	13 053	54	168	122	534	2 093	2 971	808	16 199	33 031	16 687	15 632	
II	2 381	10 727	26	166	94	453	1 757	2 496	784	15 232	29 239	16 483	14 508	
III	2 768	12 378	43	145	87	696	3 195	4 166	1 013	16 091	33 648	21 855	16 408	
IV	3 263	13 370	68	347	127	605	2 773	3 920	1 100	16 391	34 781	19 430	14 496	
V	3 271	14 123	60	328	109	719	3 714	4 730	1 163	19 756	39 772	20 110	15 889	
VI	3 068	14 730	67	114	60	794	3 256	4 291	1 303	15 696	36 020	20 473	15 871	
VII	3 341	16 366	55	110	62	716	3 385	4 328	1 374	16 154	38 222	20 189	14 300	
VIII	3 520	17 720	54	95	133	888	2 870	4 040	1 386	17 603	40 749	20 121	17 631	
IX	3 339	15 757	57	314	132	649	2 794	3 946	1 441	19 765	40 909	19 558	19 696	

Es. huomautusosasto vuoden ensimmäisessä numerossa — Se notavdelningen i häfte 1 — See note section in the January issue.

<sup>1)</sup> Ml. väkisinmakaaminen — Inkl. våldtäkt — *Incl. rape.*

<sup>2)</sup> Ml. kunnallisten pysäköintivalvojain antamat maksukehotukset — Inkl. av de kommunala parkeringsövervakarna utfärdade betalningsuppmärningarna — *Incl. requests of payment issued by the local car-park attendants.*

## Tilastokeskuksen julkaisut vuonna 1973

⊕ = Painossa

### YLEISET TILASTOJULKAISUT

Suomen tilastollinen vuosikirja 1972. 28 + 549 s. 30,—  
Tilastokatsauksia. N:o 1—12, 1973. à 2,— vsk. 15,—

### SUOMEN VIRALLINEN TILASTO

VI A:	132 Väestönmuutokset 1970. 100 s. . . . .	11,—
VI B:	126 Kuolemansyyt 1969 ⊕	
	122 Kuolemansyyt 1970. 139 s. . . . .	15,—
VI C:	104 Väestölaskenta 1970.	
	I Yleiset demografiset tiedot.	
	431 s. . . . .	12,—
	II A. Elinkeino ja ammattiasema. 464	
	s. . . . .	12,—
	II B. Elinkeino ja ammattiasema.	
	426 s. . . . .	12,—
	V Asuntokanta. 408 s. . . . .	12,—
	VI Ruokakuntien rakenne. ⊕	
	VIII Perheet. ⊕	
	IX Ammatti- ja sosiaaliasema. ⊕	
	X Rakennuskanta, liike- yms.	
	huoneistot. 398 s. . . . .	12,—
VII A:	82 Säästöpankkitalasto 1972. 55 s. . . . .	8,—
VII C:	63 Liikepankit ja kiinnitysluottolaitokset	
	1972. 27 s. . . . .	8,—
VII D:	64 Pankkitilasto. Suomen Pankki, liikepan-	
	kit ja kiinnitysluottolaitokset. 1973: 1—	
	12 . . . . . à 3,—; vsk. 20,—	
VII E:	3 Osuuspankkitalasto 1972. 68 s. . . . .	8,—
X:	94 Kansanopetus 1971/72. 62 s. . . . .	12,—
XVIII A:	90 Teollisuustilasto 1970. I. 179 s. . . . .	18,—
	91 Teollisuustilasto 1970. II. 664 s. . . . .	28,—
	92 Teollisuustilasto 1971. I. ⊕	
	93 Teollisuustilasto 1971. II. ⊕	
XVIII D:	6 Asuntotuotanto 1971. 58 s. . . . .	6,—
XXIII B:	106 Tuomioistuinten tutkimat rikokset 1970.	
	76 s. . . . .	12,—
XXIII C:	89 Tuomioistuinten toiminta 1970, 1971.	
	76 s. . . . .	5,—
XXXVI:	14 Liikennetilastollinen vuosikirja 1972. 152	
	s. . . . .	18,—
XXXVII:	4 Korkeakoulut 1969/70. 151 s. . . . .	25,—

### TIEDOTUSSARJAT

#### Tilastotiedotus

#### VÄ Väestötalasto

VÄ 1973:	1 Väestönmuutosten ennakkotietoja, joulu-	
	kuu 1972. 5 s. . . . .	—,50
	2 Väestönmuutosten ennakkotietoja lää-	
	neittäin, seutukaava-alueittain ja kun-	
	nittain v. 1972. 26 s. . . . .	2,—
	3 Väestönmuutosten ennakkotietoja, tam-	
	mikuu 1973. 3 s. . . . .	—,50
	4 Väestönmuutosten ennakkotietoja, hel-	
	mikuu 1973. 3 s. . . . .	—,50
	5 Väestönmuutosten ennakkotietoja, maa-	
	liskuu 1973. 3 s. . . . .	—,50
	6 Laskelmia tulevasta väestönkehityksestä	
	1972—2000. Kunnittainen ennuste 1973.	
	61 s. . . . .	4,—
	7 Väestönmuutosten ennakkotietoja, huh-	
	tikuu 1973. 3 s. . . . .	—,50
	8 Väestönmuutosten ennakkotietoja, tou-	
	kokuu 1973. 3 s. . . . .	—,50
	9 Väestönmuutosten ennakkotietoja, kesä-	
	kuu 1973. 4 s. . . . .	—,50
	10 Kuolemansyyt Suomessa vuosina 1969—	
	1971. 16 s. . . . .	2,—

## Statistikecentralens publikationer år 1973

⊕ = Under tryckning

### ALLMÄNNA STATISTISKA PUBLIKATIONER

Statistisk årsbok för Finland 1972. 28 + 549 s. . . 30,—  
Statistiska översikter. Nr. 1—12, 1973. à 2,—, årg. 15,—

### FINLANDS OFFICIELLA STATISTIK

VI A:	132 Befolkningsrörelsen 1970. 100 s. 11,—
VI B:	126 Dödsorsaker 1969 ⊕
	122 Dödsorsaker 1970. 139 s. . . . .
VI C:	104 Folkräkningen 1970.
	I Allmänna demografiska upp-
	gifter. 431 s. . . . .
	II A. Näringsgren och yrkesställning.
	464 s. . . . .
	II B. Näringsgren och yrkesställning.
	426 s. . . . .
	V Bostadsbeståndet. 408 s. 12,—
	VI Hushållens struktur. ⊕
	VIII Familjerna. ⊕
	IX Yrke och socialställning. ⊕
	X Byggnadsbeståndet, affärs- o.a.
	dyl. lokaler. 398 s. . . . .
	12,—
VII A:	82 Sparbanksstatistik 1972. 55 s. . . . .
VII C:	63 Affärsbankerna och hypoteksinrätt-
	ningarna 1972. 27 s. . . . .
	8,—
VII D:	64 Bankstatistik. Finlands Bank, affärs-
	bankerna och hypoteksinrättningarna.
	1973: 1—12 . . . . . à 3,—; årg. 20,—
VII E:	3 Andelsbanksstatistik 1972. 68 s. . . . .
X:	94 Folkundervisning 1971/72. 62 s. . . . .
XVIII A:	90 Industristatistik 1970. I. 179 s. . . . .
	91 Industristatistik 1970. II. 664 s. . . . .
	92 Industristatistik 1971. I. ⊕
	93 Industristatistik 1971. II. ⊕
XVIII D:	6 Bostadsproduktionen 1971. 58 s. . . . .
XXIII:	106 Vid domstolar rannsakade brott 1970.
	76 s. . . . .
	12,—
XXIII C:	89 Domstolarnas verksamhet 1970, 1971.
	76 s. . . . .
	5,—
XXXVI:	14 Samfärdselstatistisk årsbok 1972. 152 s.
	. . . . .
	18,—
XXXVII:	4 Högskolorna 1969/70. 151 s. . . . .
	25,—

### RAPPORTSERIER

#### Statistisk rapport

#### VÄ Befolkningsstatistik

VÄ 1973:	1 Förhandsuppgifter om befolkningsrörel-	
	sen, december 1972. 5 s. . . . .	—,50
	2 Förhandsuppgifter om befolkningsrörel-	
	sen efter län, regionplaneområden och	
	kommuner år 1972. 26 s. . . . .	2,—
	3 Förhandsuppgifter om befolkningsrörel-	
	sen, januari 1973. 3 s. . . . .	—,50
	4 Förhandsuppgifter om befolkningsrörel-	
	sen, februari 1973. 3 s. . . . .	—,50
	5 Förhandsuppgifter om befolkningsrörel-	
	sen, mars 1973. 3 s. . . . .	—,50
	6 Beräkningar av den kommande befolk-	
	ningsutvecklingen 1972—2000. Kom-	
	munvis prognos 1973 (F). 61 s. . . . .	4,—
	7 Förhandsuppgifter om befolkningsrörel-	
	sen, april 1973. 3 s. . . . .	—,50
	8 Förhandsuppgifter om befolkningsrörel-	
	sen, maj 1973. 3 s. . . . .	—,50
	9 Förhandsuppgifter om befolkningsrörel-	
	sen, juni 1973. 4 s. . . . .	—,50
	10 Dödsorsaker i Finland under åren 1969—	
	1971. 16 s. . . . .	2,—

11 Väestönmuutosten ennakkotietoja, heinäkuu 1973. 4 s. ....	—,50
12 Väestönmuutosten ennakkotietoja, elokuu 1973. 5 s. ....	—,50
13 Henkikirjoitettu väestö 1. 1. 1973. 16 s. ....	2,—
14 Väestönmuutosten ennakkotietoja, syyskuu 1973. 5 s. ....	—,50
15 Kuolleisuus- ja eloonjäämistauluja 1966—1970, ennakkotietoja. 4 s. ....	—,50
16 Väestönmuutosten ennakkotietoja, lokakuu 1973. 5 s. ....	—,50
17 Avio- ja asumuserot vuosina 1968—70. 26 s. ....	2,—
18 Väestömuutosten ennakkotietoja, marraskuu 1973. 5 s. ....	—,50
19 Arvioitu maassa asuva väestö 1. 1. 1974. 16 s. ....	2,—

VL Vuoden 1970 väestölaskennan tietoja<sup>1)</sup>

VL 1973: 1 Tietoja yksinhuoltajista ja näiden alle 18 vuotiaiden lasten lukumäärästä 31. 12. 1970. 4 s. ....	—,50
2 Tietoja mustalaisväestöstä vuonna 1970. 19 s. ....	2,—
3 Ennakkotiedot perheistä. 3 s. ....	—,50
4 Asuinhuoneistojen poistuma 1961—1970. 23 s. ....	2,—
5 Väestön elinkeinorakenne v. 1970. 104 s. ....	5,—
6 Kaksikielisiä perheitä koskevia tietoja 31. 12. 1970. 6 s. ....	1,—
15 Väestölaskennan julkaisut ja taulut. 25 s. ....	2,—

## OI Oikeustilasto

OI 1973: 1 Maksuttomat oikeudenkäynnit vuonna 1971. 8 s. ....	1,—
2 Poliisin tietoon tulleet rikokset, päihtyneenä säilöön otetut ja pysäköintivirheet IV neljänneksen sekä koko vuoden 1972 aikana neljänneksittäin. 6 s. ....	1,—
3 Poliisin tietoon tulleet rikokset vuosina 1970—1972. 9 s. ....	1,—
4 Syyttämättä jätetyt henkilöt vuosina 1971 ja 1972. 19 s. ....	2,—
5 Kunnallisvaalit 1972. 32 s. ....	3,—
6 Poliisin tietoon tulleet rikokset, päihtyneenä säilöön otetut ja pysäköintivirheet I neljänneksen aikana v. 1973. 8 s. ....	1,—
7 Poliisin tietoon tulleet rikokset, päihtyneenä säilöön otetut ja pysäköintivirheet II neljänneksen aikana v. 1973. 9 s. ....	1,—
8 Poliisin tietoon tulleet rikokset, päihtyneenä säilöön otetut ja pysäköintivirheet III neljänneksen aikana v. 1973. 9 s. ....	1,—

## TY Työvoimatilasto

TY 1973: 1 Työtaistelut syyskuussa ja III neljänneksellä 1972. 4 s. ....	—,50
2 Työvoima-arvio vuosille 1972 ja 1973. 9 s. ....	1,—
3 Työvoimatiedustelun ennakkotietoja marraskuulta 1972. 1 s. ....	—,50
4 Työtaistelut lokakuussa 1972. 1 s. ....	—,50
5 Työtaistelut marraskuussa 1972. 1 s. ....	—,50
6 Työvoimatiedustelun ennakkotietoja joulukuulta ja keskim. v. 1972. 2 s. ....	—,50
7 Työvoimatiedustelu, IV neljännes ja keskim. v. 1972. 14 s. ....	1,—

<sup>1)</sup> Numeroinnissa tapahtuneen virheen takia numerot 7—14 puuttuvat.

11 Förhandsuppgifter om befolkningsrörelsen, juli 1973. 4 s. ....	—,50
12 Förhandsuppgifter om befolkningsrörelsen, augusti 1973. 5 s. ....	—,50
13 Mantalsskriven befolkning 1. 1. 1973. 16 s. ....	2,—
14 Förhandsuppgifter om befolkningsrörelsen, september 1973. 5 s. ....	—,50
15 Dödlighets- och livslängdstabeller 1966—1970, förhandsuppgifter. 4 s. ....	—,50
16 Förhandsuppgifter om befolkningsrörelsen, oktober 1973. 5 s. ....	—,50
17 Äktenskaps- och hemskillnader under åren 1968—70 (F). 25 s. ....	2,—
18 Förhandsuppgifter om befolkningsrörelsen, november 1973. 5 s. ....	—,50
19 Beräknad i riket bosatt befolkning 1. 1. 1974. 16 s. ....	2,—

VL Uppgifter från 1970 års folkräkning<sup>1)</sup>

VL 1973: 1 Uppgifter om ensamförsörjarna och deras antal barn under 18 år 31. 12. 1970. 4 s. ....	—,50
2 Uppgifter om zigenarbefolkningen år 1970. 19 s. ....	2,—
3 Förhandsuppgifter om familjer. 3 s. ....	—,50
4 Avgången av bostadslägenheter åren 1961—1970. 23 s. ....	2,—
5 Befolkningens näringsstruktur år 1970. 104 s. ....	5,—
6 Uppgifter om tvåspråkiga familjer 31. 12. 1970. 6 s. ....	1,—
15 Folkräkningspublikationer och -tabeller. 25 s. ....	2,—

## OI Rättsstatistik

OI 1973: 1 Fria rättegångar år 1971. 8 s. ....	1,—
2 Brott som kommit till polisens kännedom, berusade som tagits i förvar och parkeringsfel under det fjärde kvartalet samt hela året 1972 efter kvartalsstatistik. 6 s. ....	1,—
3 Brott som kommit till polisens kännedom 1970—1972. 9 s. ....	1,—
4 Nedlagda åtal åren 1971 och 1972 (F). 19 s. ....	2,—
5 Kommunalvalen 1972. 32 s. ....	3,—
6 Brott som kommit till polisens kännedom, berusade som tagits i förvar och parkeringsfel under det första kvartalet år 1973. 8 s. ....	1,—
7 Brott som kommit till polisens kännedom, berusade som tagits i förvar och parkeringsfel under det andra kvartalet år 1973. 9 s. ....	1,—
8 Brott som kommit till polisens kännedom, berusade som tagits i förvar och parkeringsfel under det tredje kvartalet år 1973. 9 s. ....	1,—

## TY Arbetskraftsstatistik

TY 1973: 1 Arbetskonflikter i september och under III kvartalet 1972 (F). 4 s. ....	—,50
2 Arbetskraftsprognos för 1972 och 1973. 9 s. ....	1,—
3 Arbetskraftsenkätens förhandsuppgifter för november 1972. 1 s. ....	—,50
4 Arbetskonflikter i oktober 1972. 1 s. ....	—,50
5 Arbetskonflikter i november 1972. 1 s. ....	—,50
6 Arbetskraftsenkätens förhandsuppgifter för december och i medeltal för år 1972. 2 s. ....	—,50
7 Arbetskraftsenkätens, IV kvartal och medeltal år 1972. 14 s. ....	1,—

<sup>1)</sup> Numren 7—14 saknas på grund av fel i numreringen.

8	Työtaistelut joulukuussa ja IV neljänneksellä 1972. 4 s. ....	—,50
9	Työvoima-arvio vuodelle 1973. 8 s. ....	1,—
10	Työtaistelut 1972. 10 s. ....	2,—
11	Työvoimatiedustelun ennakkotietoja tammi—helmikuulta 1973. 2 s. ...	—,50
12	Työtaistelut tammikuussa 1973. 1 s. ....	—,50
13	Työvoimatiedustelun ennakkotietoja maaliskuulta 1973. 1 s. ....	—,50
14	Työtaistelut helmikuussa 1973. 1 s. ....	—,50
15	Työvoimatiedustelun ennakkotietoja huhti- ja toukokuulta 1973. 1 s. ...	—,50
16	Työvoimatiedustelu, I neljännes 1973. 17 s. ....	2,—
17	Työvoimatiedustelu 1972. 79 s. ...	4,—
18	Työvoimatiedustelun ennakkotietoja kesäkuulta 1973. 1 s. ....	—,50
19	Työtaistelut maaliskuussa ja I neljänneksellä 1973. 4 s. ....	—,50
20	Työvoima-arvio vuosille 1973 ja 1974. 5 s. ....	—,50
21	Työvoimatiedustelu, korjatut tulokset vuosilta 1970 ja 1971. 35 s. ....	3,—
22	Työvoimatiedustelun ennakkotietoja heinäkuulta 1973. 1 s. ....	—,50
23	Työvoimatiedusteluun vastaamatta jättäneiden haastattelut vuosilta 1970—1972. 46 s. ....	3,—
24	Työvoimatiedustelu, II neljännes 1973. 17 s. ....	2,—
25	Työvoimatiedustelun ennakkotietoja elokuulta 1973. 1 s. ....	—,50
26	Työvoimatiedustelun ennakkotietoja syyskuulta 1973. 1 s. ....	—,50
27	Työvoimatiedustelu, III neljännes 1973. 17 s. ....	2,—

#### KO Koulutus- ja tutkimustilasto

KO 1973:	1	Vuonna 1972 ammatillisiin oppilaitoksiin sekä kansanopistoihin ja kansankorkeakouluihin pyrkineet ja otetut. 60 s. ....	3,—
	2	Oppilaitosluettelo 31. 12. 1972. 103 s. ....	5,—
	3	Ammatilliset oppilaitokset vuonna 1972. 7 s. ....	1,—
	4	Kansakoulujen oppilaat lukuvuonna 1972/73. 23 s. ....	2,—
	5	Peruskoulut 1972/73. 17 s. ....	2,—
	6	Ammatillisissa oppilaitoksissa sekä kansanopistoissa ja kansankorkeakouluissa vuonna 1972 suoritettut tutkinnot. 78 s. ....	4,—
	7	Tutkimus- ja kehittämistoiminta Suomessa v. 1971. 3 s. ....	—,50
	8	Tilasto ammattikasvatushallituksen valvonnan alaisista v. 1972 päätyneistä työllisyyskursseista ja muista tilapäisistä kursseista. 39 s. ....	3,—
	9	Korkeakouluopettajien lukumäärä kevätlukukaudella 1973. 10 s. ....	1,—
	10	Ennakkotiedot lukuvuonna 1972/73 suoritetuista korkeakoulututkinnoista ja hyväksytyistä väitöskirjoista. 16 s. ...	2,—
	11	Oppikoulut syyslukukaudella 1973. 115 s. ....	5,—
	12	Peruskoulut syyslukukaudella 1973. 38 s. ....	3,—
	13	Ennakkotietoja korkeakouluopiskelijain lukumäärästä syyslukukaudella 1973. 22 s. ....	2,—

#### KT Kansantalouden tilinpito

KT 1973:	1	Kansantulotilaston ennakkotietoja ensimmäisellä neljänneksellä 1973. 15 s. ....	1,—
	2	Kansantulotilaston ennakkotietoja. 17 s. ....	2,—

8	Arbetskonflikter i december och IV kvartalet 1972 (F). 4 s. ....	—,50
9	Arbetskraftsprognos för 1973. 8 s. ....	1,—
10	Arbetskonflikter 1972. 19 s. ....	2,—
11	Arbetskraftsenkätens förhandsuppgifter för januari och februari 1973. 2 s. ....	—,50
12	Arbetskonflikter, januari 1973 (F). 1 s. ....	—,50
13	Arbetskraftsenkätens förhandsuppgifter för mars 1973. 1 s. ....	—,50
14	Arbetskonflikter, februari 1973 (F). 1 s. ....	—,50
15	Arbetskraftsenkätens förhandsuppgifter för april och maj 1973. 1 s. ....	—,50
16	Arbetskraftsenkäten, I kvartalet 1973. 17 s. ....	2,—
17	Arbetskraftsenkäten 1972. 79 s. ...	4,—
18	Arbetskraftsenkätens förhandsuppgifter för juni 1973. 1 s. ....	—,50
19	Arbetskonflikter, mars och I kvartalet 1973 (F). 4 s. ....	—,50
20	Arbetskraftsprognos för 1973 och 1974. 5 s. ....	—,50
21	Arbetskraftsenkäten, justerade resultat för åren 1970 och 1971. 35 s. ...	3,—
22	Arbetskraftsenkätens förhandsuppgifter för juli 1973. 1 s. ....	—,50
23	Intervjuer av personer, som ej svarat på arbetskraftsenkäten, åren 1970—1972. 46 s. ....	3,—
24	Arbetskraftsenkäten, II kvartalet 1973. 17 s. ....	2,—
25	Arbetskraftsenkätens förhandsuppgifter för augusti 1973. 1 s. ....	—,50
26	Arbetskraftsenkätens förhandsuppgifter för september 1973. 1 s. ....	—,50
	Arbetskraftsenkäten, III kvartalet 1973. 17 s. ....	2,—

#### KO Utbildnings- och forskningsstatistik

KO 1973:	1	Inträdessökande och godkända vid yrkesutbildningsanstalter samt folkhögskolor och folkakademier år 1972. 60 s. ....	3,—
	2	Läroanstaltsförteckning 31. 12. 1972. 103 s. ....	5,—
	3	Yrkesutbildande skolor och institut år 1972 (F). 7 s. ....	1,—
	4	Folkskolornas elever läsåret 1972/73. 23 s. ....	2,—
	5	Grundskolorna 1972/73. 17 s. ...	2,—
	6	Avlagda examina år 1972 i yrkesutbildande läroanstalter samt i folkhögskolor och folkakademier. 78 s. ....	4,—
	7	Forsknings- och utvecklingsverksamheten i Finland år 1971. 3 s. ....	—,50
	8	Statistik över sysselsättnings- och andra tillfälliga yrkeskurser under yrkesutbildningsstyrelsens övervakning, vilka avslutats år 1972 (F). 39 s. ....	3,—
	9	Antalet högskolelärare vårterminen 1973. 10 s. ....	1,—
	10	Förhandsuppgifter om avlagda högskoleexamina och godkända avhandlingar läsåret 1972/73. 16 s. ....	2,—
	11	Läroverken höstterminen 1973. 115 s. ....	5,—
	12	Grundskolorna höstterminen 1973. 38 s. ....	3,—
	13	Förhandsuppgifter om antalet högskolestuderande höstterminen 1973. 22 s. ....	2,—

#### KT Nationalinkomststatistik

KT 1973:	1	Förhandsuppgifter om nationalinkomststatistiken under första kvartalet 1973 (F). 15 s. ....	1,—
	2	Förhandsuppgifter om nationalinkomststatistiken (F). 17 s. ....	2,—

- 3 Suomen maksutase vuosina 1971 ja 1972. 4 s. .... —,50
- 4 Kansantalouden tilinpäätös 1964—73/I—II. ⊕
- 5 Kansantulotilaston ennakkotietoja 1972. 16 s. .... 2,—

TE *Teollisuustilasto*

- TE 1973: 1 Teollisuustuotannon volyyymi-indeksi, marraskuu 1972. 3 s. .... —,50
- 2 Teollisuustuotannon volyyymi-indeksi, joulukuu 1972. 3 s. .... —,50
- 2b Teollisuustuotannon volyyymi-indeksi 1970 = 100, helmikuu 1972 ja 1973. 2 s. .... —,50
- 3 Teollisuustuotannon volyyymi-indeksi (1970 = 100), tammikuu 1973 ja 1972. 2 s. .... —,50
- 4 Teollisuustuotannon volyyymi-indeksi, maaliskuu 1973. 3 s. .... —,50
- 5 Teollisuustuotannon volyyymi-indeksi, huhtikuu 1973. 3 s. .... —,50
- 6 Teollisuustuotannon volyyymi-indeksi, toukokuu 1973. 2 s. .... —,50
- 7 Teollisuustuotannon volyyymi-indeksi, kesäkuu 1973. 6 s. .... 1,—
- 8 Teollisuustuotannon volyyymi-indeksi, heinäkuu 1973. 5 s. .... —,50
- 9 Ennakkotietoja Suomen teollisuudesta vuonna 1972. 116 s. .... 5,—
- 10 Teollisuustuotannon volyyymi-indeksi, elokuu 1973. 4 s. .... —,50
- 11 Tekstiiliteollisuuden konekanta vuonna 1972. 5 s. .... —,50
- 12 Teollisuustuotannon volyyymi-indeksi, syyskuu 1973. 2 s. .... —,50
- 13 Teollisuustuotannon volyyymi-indeksi, lokakuu 1973. 6 s. .... —,50

RA *Rakennustilasto*

- RA 1973: 1 Myönnetyt rakennusluvut, lokakuu 1972. 5 s. .... —,50
- 2 Talonrakennustilasto, III neljännes 1972. 14 s. .... 1,—
- 3 Myönnetyt rakennusluvut, marraskuu 1972. 5 s. .... —,50
- 4 Myönnetyt rakennusluvut, joulukuu 1972. 5 s. .... —,50
- 5 Myönnetyt rakennusluvut, tammikuu 1973. 5 s. .... —,50
- 6 Asuntotuotanto, IV neljännes 1972. 5 s. .... —,50
- 7 Ennakkotietoja vuoden 1972 talonrakennustoiminnasta. 1 s. .... —,50
- 8 Talonrakennustilasto, IV neljännes 1972. 28 s. .... 2,—
- 9 Myönnetyt rakennusluvut 1972. 7 s. .... 1,—
- 10 Myönnetyt rakennusluvut, helmikuu 1973. 6 s. .... 1,—
- 11 Myönnetyt rakennusluvut, maaliskuu 1973. 5 s. .... —,50
- 12 Asuntotuotanto 1973, I neljännes. 6 s. .... 1,—
- 13 Talonrakennustilasto, I neljännes 1973. 21 s. .... 2,—
- 14 Myönnetyt rakennusluvut, huhtikuu 1973. 5 s. .... —,50
- 15 Myönnetyt rakennusluvut, toukokuu 1973. 5 s. .... —,50
- 16 Myönnetyt rakennusluvut, kesäkuu 1973. 5 s. .... —,50
- 17 Myönnetyt rakennusluvut, heinäkuu 1973. 5 s. .... —,50
- 18 Myönnetyt rakennusluvut, elokuu 1973. 5 s. .... —,50
- 19 Talonrakennustilasto, II neljännes 1973. 21 s. .... 2,—
- 20 Asuntotuotanto, II neljännes 1973. 6 s. .... 1,—
- 21 Myönnetyt rakennusluvut, syyskuu 1973. 5 s. .... —,50

- 3 Finlands betalningsbalans åren 1971 och 1972. 4 s. .... —,50
- 4 National bokföring 1964—73/I—II. ⊕
- 5 Förhandsuppgifter om nationalinkomststatistiken 1972. 16 s. .... 2,—

TE *Industristatistik*

- TE 1973: 1 Volymindex för industriproduktionen, november 1972. 3 s. .... —,50
- 2 Volymindex för industriproduktionen, december 1972. 3 s. .... —,50
- 2b Volymindex för industriproduktionen, 1970 = 100, februari 1972 och 1973 (F). 2 s. .... —,50
- 3 Volymindex för industriproduktionen, (1970 = 100) januari 1973 och 1972 (F). 2 s. .... —,50
- 4 Volymindex för industriproduktionen, mars 1973 (F). 3 s. .... —,50
- 5 Volymindex för industriproduktionen, april 1973 (F). 3 s. .... —,50
- 6 Volymindex för industriproduktionen, maj 1973 (F). 2 s. .... —,50
- 7 Volymindex för industriproduktionen, juni 1973. 6 s. .... 1,—
- 8 Volymindex för industriproduktionen, juli 1973 (F). 5 s. .... —,50
- 9 Förhandsuppgifter om Finlands industri år 1972. 116 s. .... 5,—
- 10 Volymindex för industriproduktionen, augusti (F). 4 s. .... —,50
- 11 Textilindustrins maskiner år 1972. 5 s. .... —,50
- 12 Industriproduktionens volymindex, september 1973. 2 s. .... —,50
- 13 Volymindex för industriproduktionen, oktober 1973 (F). 6 s. .... —,50

RA *Byggnadsstatistik*

- RA 1973: 1 Beviljade byggnadstillstånd, oktober 1972. 5 s. .... —,50
- 2 Husbyggnadsstatistik, III kvartalet 1972. 14 s. .... 1,—
- 3 Beviljade byggnadstillstånd, november 1972. 5 s. .... —,50
- 4 Beviljade byggnadstillstånd, december 1972. 5 s. .... —,50
- 5 Beviljade byggnadstillstånd, januari 1973. 5 s. .... —,50
- 6 Bostadsproduktionen, IV kvartalet 1972. 5 s. .... —,50
- 7 Förhandsuppgifter om husbyggnadsverksamhet under år 1972 (F). 1 s. .... —,50
- 8 Husbyggnadsstatistik, IV kvartalet 1972. 28 s. .... 2,—
- 9 Beviljade byggnadstillstånd 1972. 7 s. .... 1,—
- 10 Beviljade byggnadstillstånd, februari 1973. 6 s. .... 1,—
- 11 Beviljade byggnadstillstånd, mars 1973. 5 s. .... —,50
- 12 Bostadsproduktionen 1973, I kvartalet. 6 s. .... 1,—
- 13 Husbyggnadsstatistik, I kvartalet 1973. 21 s. .... 2,—
- 14 Beviljade byggnadstillstånd, april 1973. 5 s. .... —,50
- 15 Beviljade byggnadstillstånd, maj 1973. 5 s. .... —,50
- 16 Beviljade byggnadstillstånd, juni 1973. 5 s. .... —,50
- 17 Beviljade byggnadstillstånd, juli 1973. 5 s. .... —,50
- 18 Beviljade byggnadstillstånd, augusti 1973. 5 s. .... —,50
- 19 Husbyggnadsstatistik, II kvartalet 1973. 21 s. .... 2,—
- 20 Bostadsproduktionen, II kvartalet 1973. 6 s. .... 1,—
- 21 Beviljade byggnadstillstånd, september 1973. 5 s. .... —,50

## KA Kauppatilasto

KA 1973:	1	Tukku- ja vähittäiskauppa, lokakuu 1972. 8 s. ....	1,—
	2	Tukku- ja vähittäiskauppa, marraskuu 1972. 8 s. ....	1,—
	3	Tukku- ja vähittäiskauppa, joulukuu 1972. 9 s. ....	1,—
	4	Tukku- ja vähittäiskauppa, vuosi 1972. 29 s. ....	2,—
	5	Tukku- ja vähittäiskauppa, tammikuu 1973. 8 s. ....	1,—
	6	Tukku- ja vähittäiskauppa, helmikuu 1973. 8 s. ....	1,—
	7	Tukku- ja vähittäiskauppa, maaliskuu 1973. 9 s. ....	1,—
	8	Tukku- ja vähittäiskauppa, huhtikuu 1973. 7 s. ....	1,—
	9	Tukku- ja vähittäiskauppa, toukokuu 1973. 8 s. ....	1,—
	10	Tukku- ja vähittäiskauppa, kesäkuu 1973. 13 s. ....	1,—
	11	Tukku- ja vähittäiskauppa, heinäkuu 1973. 8 s. ....	1,—
	12	Tukku- ja vähittäiskauppa, elokuu 1973. 8 s. ....	1,—

## LI Liikennetilasto

LI 1973:	1	Matkustajaliikennetilasto, tammi—syyskuu 1972. 3 s. ....	—,50
	2	Ennakkotiedot rekisteriin merkityistä uusista ajoneuvoista lokakuussa 1972. 1 s. ....	—,50
	3	Matkustajaliikennetilasto, joulukuu 1972. 3 s. ....	—,50
	4	Matkustajaliikennetilasto v. 1972 Suomen ja Pohjoismaiden ulkopuolisten maiden välillä. 9 s. ....	1,—
	5	Ennakkotiedot rekisteriin merkityistä uusista ajoneuvoista marraskuussa 1972. 1 s. ....	—,50
	6	Matkustajaliikennetilasto, tammikuu 1973, Suomen ja Pohjoismaiden ulkopuolisten maiden välillä. 3 s. ....	—,50
	7	Matkustajaliikennetilasto v. 1972 Suomen ja ulkomaiden välillä liikennemuo- doittain. 4 s. ....	—,50
	8	Ennakkotiedot rekisteriin merkityistä uusista ajoneuvoista joulukuussa 1972. 1 s. ....	—,50
	9	Rekisteriin merkityt uudet moottoriajo- neuvot kuukausittain vuonna 1972. 3 s. ....	—,50
	10	Majoitustilasto. Majoitusliikkeiden kapa- siteetin käyttö 1971. 17 s. ....	2,—
	11	Matkustajaliikennetilasto, helmikuu 1973, Suomen ja Pohjoismaiden ulkopuolisten maiden välillä. 3 s. ....	—,50
	12	Matkustajaliikennetilasto v. 1972. Poh- joismaiden ulkopuolelta saapuneet Suo- men kansalaiset. 2 s. ....	—,50
	13	Moottoriajoneuvot 1970 ja 1971. 81 s. 4,—	
	14	Ennakkotiedot rekisteriin merkityistä uusista ajoneuvoista tammikuussa 1973. 1 s. ....	—,50
	15	Matkustajaliikennetilasto, maaliskuu 1973, Suomen ja Pohjoismaiden ulkopuo- listen maiden välillä. 3 s. ....	—,50
	16	Ennakkotiedot rekisteriin merkityistä uusista ajoneuvoista helmikuussa 1973. 1 s. ....	—,50
	17	Ennakkotietoja tieliikennevahingoista III neljänneksellä 1972. 29 s. ....	2,—
	18	Matkustajaliikennetilasto, huhtikuu 1973, Suomen ja Pohjoismaiden ulko- puolisten maiden välillä. 6 s. ....	1,—
	19	Matkustajaliikennetilasto, tammi—maa- liskuu 1973. 1. Pohjoismaiden ulkopuolelta saapu- neet Suomen kansalaiset.	

## KA Handelsstatistik

KA 1973:	1	Parti- och detaljhandel under oktober 1972. 8 s. ....	1,—
	2	Parti- och detaljhandel under november 1972. 8 s. ....	1,—
	3	Parti- och detaljhandel under december 1972. 9 s. ....	1,—
	4	Parti- och detaljhandel under år 1972. 29 s. ....	2,—
	5	Parti- och detaljhandel under januari 1973. 8 s. ....	1,—
	6	Parti- och detaljhandel under februari 1973. 8 s. ....	1,—
	7	Parti- och detaljhandel under mars 1973. 9 s. ....	1,—
	8	Parti- och detaljhandel under april 1973. 7 s. ....	1,—
	9	Parti- och detaljhandel under maj 1973. 8 s. ....	1,—
	10	Parti- och detaljhandel under juni 1973. 13 s. ....	1,—
	11	Parti- och detaljhandel under juli 1973. 8 s. ....	1,—
	12	Parti- och detaljhandel under augusti 1973. 8 s. ....	1,—

## LI Samfärdsstatistik

LI 1973:	1	Resandestatistik, januari—september 1972. 3 s. ....	—,50
	2	Förhandsuppgifter om under oktober år 1972 inregistrerade nya fordon. 1 s. ....	—,50
	3	Resandestatistik, december 1972. 3 s. ....	—,50
	4	Resandestatistik år 1972 mellan Finland och utomnordiska länder. 9 s. ....	1,—
	5	Förhandsuppgifter om under november år 1972 inregistrerade nya fordon. 1 s. ....	—,50
	6	Resandestatistik, januari 1973, mellan Finland och utomnordiska länder. 3 s. ....	—,50
	7	Resandestatistik år 1972. Resandetra- fiken mellan Finland och utlandet enligt transportsätt. 4 s. ....	—,50
	8	Förhandsuppgifter om under december år 1972 inregistrerade nya fordon. 1 s. ....	—,50
	9	Inregistrerade nya motorfordon månads- vis år 1972. 3 s. ....	—,50
	10	Härbärgeringsstatistik. Härbärgerings- ställenas beläggning 1971. 17 s. ....	2,—
	11	Resandestatistik, februari 1973, mellan Finland och utomnordiska länder. 3 s. ....	—,50
	12	Resandestatistik år 1972. Från utom- nordiska länder anlända finska med- borgare. 2 s. ....	—,50
	13	Motorfordonen 1970 och 1971. 81 s. 4,—	
	14	Förhandsuppgifter om under januari år 1973 inregistrerade nya fordon. 1 s. ....	—,50
	15	Resandestatistik, mars 1973, mellan Fin- land och utomnordiska länder. 3 s. ....	—,50
	16	Förhandsuppgifter om under februari år 1973 inregistrerade nya fordon. 1 s. ....	—,50
	17	Förhandsuppgifter om vägtrafikolycks- fallen under III kvartalet 1972. 29 s. ....	2,—
	18	Resandestatistik, april 1973, mellan Fin- land och utomnordiska länder. 6 s. ....	1,—
	19	Resandestatistik, januari—mars 1973. 1. Från utomnordiska länder anlända finska medborgare.	

2. Suomen ja ulkomaiden välillä liikenne-  
muodoittain. 3 s. .... —,50
- 20 Ennakkotiedot rekisteriin merkityistä  
uusista ajoneuvoista maaliskuussa 1973.  
1 s. .... —,50
- 21 Matkustajaliikennetilasto, toukokuu 1973,  
Suomen ja Pohjoismaiden ulkopuolisten  
maiden välillä. 6 s. .... 1,—
- 22 Majoitustilasto. Majoitusliikkeiden kapa-  
siteetti 1973. 15 s. .... 1,—
- 23 Ennakkotiedot rekisteriin merkityistä  
uusista ajoneuvoista huhtikuussa 1973.  
1 s. .... —,50
- 24 Ennakkotietoja tieliikennevahingoista IV  
vuosineljänneksellä 1972. 29 s. ... 2,—
- 25 Ennakkotiedot rekisteriin merkityistä  
uusista ajoneuvoista toukokuussa 1973.  
1 s. .... —,50
- 26 Matkustajaliikennetilasto, kesäkuu 1973,  
Suomen ja Pohjoismaiden ulkopuolisten  
maiden välillä. 3 s. .... —,50
- 27 Matkustajaliikennetilasto, heinäkuu 1973,  
Suomen ja Pohjoismaiden ulkopuolisten  
maiden välillä. 3 s. .... —,50
- 28 Matkustajaliikennetilasto, elokuu 1973  
ja kesä—elokuu 1973, Suomen ja Poh-  
joismaiden ulkopuolisten maiden välillä.  
5 s. .... —,50
- 29 Ennakkotiedot rekisteriin merkityistä  
uusista ajoneuvoista kesäkuussa 1973.  
1 s. .... —,50
- 30 Moottoriajoneuvot 1972. 50 s. .... 3,—
- 31 Yhteenveto tieliikennevahingoista 1972.  
6 s. .... 1,—
- 32 Matkustajaliikennetilasto, syyskuu 1973,  
Suomen ja Pohjoismaiden ulkopuolisten  
maiden välillä. 3 s. .... —,50
- 33 Ennakkotiedot rekisteriin merkityistä  
uusista ajoneuvoista heinäkuussa 1973.  
1 s. .... —,50
- 34 Ennakkotiedot rekisteriin merkityistä  
uusista ajoneuvoista elokuussa 1973.  
1 s. .... —,50
- 35 Tieliikennevahingot v. 1972. 56 s. 3,—
- 36 Matkustajaliikennetilasto, tammi—kesä-  
kuu 1973.
1. Pohjoismaiden ulkopuolelta saapu-  
neet Suomen kansalaiset.
  2. Suomen ja ulkomaiden välillä liikenne-  
muodoittain. 2 s. .... —,50
- 37 Matkustajaliikennetilasto, lokakuu 1973,  
Suomen ja Pohjoismaiden ulkopuolisten  
maiden välillä. 3 s. .... —,50
- 38 Ennakkotiedot rekisteriin merkityistä  
uusista ajoneuvoista syyskuussa 1973.  
1 s. .... —,50
- 39 Ennakkotietoja tieliikennevahingoista I  
vuosineljänneksellä 1973. 58 s. ... 3,—
- 40 Kuorma-autolinjaliikenne v. 1971. 23 s.  
2,—
- 41 Matkustajaliikennetilasto, marraskuu  
1973, Suomen ja Pohjoismaiden ulko-  
puolisten maiden välillä. 3 s. .... —,50
2. Resandetrafiiken mellan Finland och  
utlandet enligt transportsätt. 3 s. —,50
- 20 Förhandsuppgifter om under mars år  
1973 inregistrerade nya fordon. 1 s.  
—,50
- 21 Resandestatistik, maj 1973, mellan Fin-  
land och utomnordiska länder. 6 s.  
1,—
- 22 Härbärgeringsstatistik. Härbärgerings-  
ställens kapacitet 1973. 15 s. ... 1,—
- 23 Förhandsuppgifter om under april år  
1973 inregistrerade nya fordon. 1 s.  
—,50
- 24 Förhandsuppgifter om vägtrafikolycks-  
fallen under IV kvartalet 1972. 29 s. 2,—
- 25 Förhandsuppgifter om under maj år  
1973 inregistrerade nya fordon. 1 s.  
—,50
- 26 Resandestatistik, juni 1973, mellan Fin-  
land och utomnordiska länder. 3 s.  
—,50
- 27 Resandestatistik, juli 1973, mellan Fin-  
land och utomnordiska länder. 3 s.  
—,50
- 28 Resandestatistik, augusti 1973 och juni—  
augusti 1973, mellan Finland och utom-  
nordiska länder. 5 s. .... —,50
- 29 Förhandsuppgifter om under juni år  
1973 inregistrerade nya fordon. 1 s.  
—,50
- 30 Motorfordonen 1972. 50 s. .... 3,—
- 31 Sammandrag av vägtrafikolyckorna 1972.  
6 s. .... 1,—
- 32 Resandestatistik, september 1973, mel-  
lan Finland och utomnordiska länder  
3 s. .... —,50
- 33 Förhandsuppgifter om under juli år 1973  
inregistrerade nya fordon. 1 s. .... —,50
- 34 Förhandsuppgifter om under augusti år  
1973 inregistrerade nya fordon. 1 s.  
—,50
- 35 Vägtrafikolyckor år 1972. 56 s. ... 3,—
- 36 Resandestatistik, januari—juni 1973.
1. Från utomnordiska länder anlända  
finska medborgare.
  2. Resandetrafiiken mellan Finland och  
utlandet enligt transportsätt. 2 s. —,50
- 37 Resandestatistik oktober 1973, mellan  
Finland och utomnordiska länder. 3 s.  
—,50
- 38 Förhandsuppgifter om under september  
år 1973 inregistrerade nya fordon. 1 s.  
—,50
- 39 Förhandsuppgifter om vägtrafikolycks-  
fallen under I kvartalet 1973. 58 s. 3,—
- 40 Linjetrafik med lastbilar år 1971. 23 s.  
2,—
- 41 Resandestatistik november 1973, mel-  
lan Finland och utomnordiska länder.  
3 s. .... —,50

RT *Rahoitustilastot*

- RT 1973: 1 Osamaksukaupan rahoitustilastoa, loka—  
joulukuun 1972. 24 s. .... 2,—
- 2 Rahalaitosten anto- ja ottolainaus, joulu-  
kuu 1972. 11 s. .... 1,—
- 3 Rahalaitosten anto- ja ottolainaus, tam-  
mikuun 1973. 11 s. .... 1,—
- 4 Rahalaitosten anto- ja ottolainaus, hel-  
mikuun 1973. 11 s. .... 1,—
- 5 Evankelis-luterilaisten seurakuntien ta-  
lous 1971. 7 s. .... 1,—
- 6 Korkotilastoa 1960—1971. 31 s. ... 3,—
- 7 Kuntien talousarvio vuodelle 1973. 16 s.  
2,—
- 8 Korkotilastoa 1972. I, II, III neljännes.  
24 s. .... 2,—

RT *Finansieringsstatistik*

- RT 1973: 1 Finansieringsstatistik över avbetalnings-  
handel, oktober—december 1972. 24 s.  
2,—
- 2 Penninginrättningarnas ut- och inlätning,  
december 1972. 11 s. .... 1,—
- 3 Penningrättningarnas ut- och inlåning,  
januari 1973. 11 s. .... 1,—
- 4 Penningrättningarnas ut- och inlåning,  
februari 1973. 11 s. .... 1,—
- 5 De evangelisk-lutherska församlingarnas  
ekonomi 1971. 7 s. .... 1,—
- 6 Räntestatistik 1960—1971 (F). 31 s. 3,—
- 7 Kommunernas budgeter för år 1973. 16 s.  
2,—
- 8 Räntestatistik 1972. I, II, III kvartalet  
(F). 24 s. .... 2,—

9	Rahoitusmarkkinatilastoa vuosilta 1970 ja 1971. 23 s. ....	2,—
10	Rahalaitosten otto- ja antolainaus, maaliskuu 1973. 11 s. ....	1,—
11	Korkotilastoa 1962—1972. 32 s. ...	3,—
12	Osamaksukaupan rahoitustilastoa, yhteenvedo vuosilta 1971 ja 1972. 22 s. ....	2,—
13	Osamaksukaupan rahoitustilastoa, tammi—maaliskuu 1973. 21 s. ....	2,—
14	Ennakkotietoja vuoden 1972 liikenpankkien ja kiinnitysluottolaitosten vuositilastosta (SVT VII C: 63). 20 s. ...	2,—
15	Luottokantatilasto. Ennakkotietoja 31. 12. 1972. 39 s. ....	3,—
16	Osakeyhtiötilasto 1972. 33 s. ....	3,—
17	Rahalaitosten anto- ja ottolainaus, huhtikuu 1973. 11 s. ....	1,—
18	Rahalaitosten anto- ja ottolainaus, toukokuu 1973. 11 s. ....	1,—
19	Korkotilastoa 1973. I neljännes. 16 s. ....	2,—
20	Rahalaitosten anto- ja ottolainaus, kesäkuu 1973. 11 s. ....	1,—
21	Ennakkotietoja vuoden 1972 säästöpankkitilastosta (SVT VII A: 82). 19 s. ....	2,—
22	Ennakkotietoja vuoden 1972 osuuspankkitilastosta (SVT VII E: 3) 17 s. ...	2,—
23	Luottokantatilasto 31. 12. 1972. 43 s. ....	3,—
24	Osamaksukaupan rahoitustilastoa, huhti—kesäkuu 1973. 7 s. ....	1,—
25	Rahalaitosten anto- ja ottolainaus, heinäkuu 1973. 11 s. ....	1,—
26	Korkotilastoa 1973, II neljännes. 13 s. ....	1,—
27	Rahalaitosten anto- ja ottolainaus, elokuu 1973. 11 s. ....	1,—
28	Osakeyhtiötilastoa 1973, I neljännes. 7 s. ....	1,—
29	Anto- ja ottolainauksilasto, syyskuu 1973. 11 s. ....	1,—
30	Luottokantatilasto 30. 6. 1973. 43 s. ....	3,—
31	Anto- ja ottolainauksilasto, lokakuu 1973. 11 s. ....	1,—
32	Osamaksukaupan rahoitustilastoa, heinä—syyskuu 1973. 7 s. ....	1,—
33	Osakeyhtiötilastoa 1973, II neljännes. 7 s. ....	1,—
34	Kuntainliittojen talous vuonna 1972 34 s. ....	3,—

## YR Yritystilasto

YR 1973:	1 Linja-autoliikenteen tasetilasto vuodelta 1971. 19 s. ....	2,—
	2 Tukku- ja vähittäiskaupan tasetilasto vuosilta 1969 ja 1970. 117 s. ....	5,—
	3 Lopetetut liikevaihtoverovelvolliset yritykset. Syys—joulukuu 1972. 11 s. 1,—	
	4 Vähittäiskauppa vuonna 1970. 28 s. 2,—	
	5 Tukkukauppa ja agentuuritoiminta vuonna 1970. 28 s. ....	2,—
	6 Asunto-osakeyhtiöiden tasetilasto. Ennakkotietoja vuosilta 1969—1971. 19 s. ....	2,—
	7 Vähittäiskauppa alueittain vuonna 1970. 153 s. ....	6,—
	8 Kauppamerenkulun sekä huolinta- ja ahtaustoiminnan tasetilasto vuosilta 1970 ja 1971. 35 s. ....	3,—
	9 Liikevaihtoverotus, vuosi 1969. 22 s. ....	2,—
	10 Asunto-osakeyhtiöiden tasetilasto 1969—1970. 43 s. ....	3,—

9	Finansieringsmarknadsstatistik för 1970 och 1971 (F). 23 s. ....	2,—
10	Penninginrättningsarnas ut- och inlåning, mars 1973. 11 s. ....	1,—
11	Räntestatistik 1962—1972 (F). 32 s. 3,—	
12	Finansieringsstatistik över avbetalningshandel, åren 1971 och 1972 i sammandrag. 22 s. ....	2,—
13	Finansieringsstatistik över avbetalningshandel, januari—mars 1973. 21 s. 2,—	
14	Förhandsuppgifter om affärsbankernas och hypoteksinrättningsarnas årstatistik 1972 (FOS VII C: 63) (F). 20 s. ...	2,—
15	Kreditbeståndet. Preliminära uppgifter 31. 12. 1972. 39 s. ....	3,—
16	Aktiebolagsstatistiken år 1972. 33 s. ....	3,—
17	Penninginrättningsarnas ut- och inlåning, april 1973. 11 s. ....	1,—
18	Penninginrättningsarnas ut- och inlåning maj 1973. 11 s. ....	1,—
19	Räntestatistik 1973. I kvartalet. (F). 16 s. ....	2,—
20	Penninginrättningsarnas ut- och inlåning, juni 1973. 11 s. ....	1,—
21	Förhandsuppgifter från sparbanksstatistiken år 1972 (FOS VII A: 82) (F). 19 s. ....	2,—
22	Andelsbankstatistikens förhandsuppgifter för år 1972. (FOS VII E: 3) (F). 17 s. ....	2,—
23	Kreditbeståndet 31. 12. 1972. 43 s. ....	3,—
24	Finansieringsstatistik över avbetalningshandel, april—juni 1973. 7 s. ...	1,—
25	Penninginrättningsarnas ut- och inlåning, juli 1973. 11 s. ....	1,—
26	Räntestatistik 1973, II kvartalet (F). 13 s. ....	1,—
27	Penninginrättningsarnas ut- och inlåning, augusti 1973. 11 s. ....	1,—
28	Aktiebolagsstatistik 1973, I kvartalet (F). 7 s. ....	1,—
29	Ut- och inlåningsstatistik, september 1973. 11 s. ....	1,—
30	Kreditbeståndet 30. 6. 1973. 43 s. 3,—	
31	Ut- och inlåningsstatistik, oktober 1973. 11 s. ....	1,—
32	Finansieringsstatistik över avbetalningshandel, juli—september 1973. 7 s. 1,—	
33	Aktiebolagsstatistik 1973, II kvartalet. 7 s. ....	1,—
34	Kommunalförbundens ekonomi år 1972. 34 s. ....	3,—

## YR Företagsstatistik

YR 1973:	1 Balansstatistiken över busstrafiken år 1971. 19 s. ....	2,—
	2 Balansstatistiken över parti- och detaljhandeln åren 1969 och 1970. 117 s. 5,—	
	3 Omsättningskatteskyldiga företag vilkas verksamhet upphört. September—december 1972. 11 s. ....	1,—
	4 Detaljhandeln år 1970. 28 s. ....	2,—
	5 Partihandeln och agenturverksamheten år 1970. 28 s. ....	2,—
	6 Balansstatistiken över bostadsaktiebolagen. Förhandsuppgifter åren 1969—1971. 19 s. ....	2,—
	7 Detaljhandeln regionvis år 1970. 153 s. ....	6,—
	8 Balansstatistiken över handelssjöfarten samt speditions- och stuveriverksamheten åren 1970 och 1971. 35 s. ....	3,—
	9 Omsättningsbeskattningen under år 1969. 22 s. ....	2,—
	10 Bostadsaktiebolags balansstatistik 1969—1970. 43 s. ....	3,—

- 11 Lopetetut liikevaihtoverovelvolliset yritykset, tammi—huhtikuu 1973. 11 s. 1,—
- 12 Talonrakennustoiminnan sivu- ja alarajoitukset v. 1970. 33 s. .... 3,—
- 13 Lopetetut liikevaihtoverovelvolliset yritykset, touko—elokuu 1973. 12 s. 1,—
- 14 Tukku- ja vähittäiskaupan tasetilasto 1971. ⊕
- 15 Liikevaihtoverotus v. 1971. 46 s. 3,—
- 16 Lopetettujen liikevaihtoverovelvollisten yritysten ennakkotiedot vuodelta 1972 ja täydennetyt tiedot vuodelta 1971. 18 s. 2,—
- 17 Puhelinliikenteen tasetilasto vuodelta 1972. 37 s. .... 3,—

## PA Palkkatilastot

- PA 1973:
- 1 Maataloustyöntekijöiden palkat kolmannella neljänneksellä 1972. 7 s. .... 1,—
  - 2 Kaupunkien ja kauppaloitten työntekijöiden palkat kolmannella neljänneksellä 1972. 5 s. .... —,50
  - 3 Metsätyöntekijöiden palkat kolmannella neljänneksellä 1972. 5 s. .... —,50
  - 4 Teollisuustyöntekijöiden palkat kolmannella neljänneksellä 1972. 7 s. .... 1,—
  - 5 Valtion työntekijöiden palkat marraskuussa 1972. 8 s. .... 1,—
  - 6 Maataloustyöntekijöiden palkat neljännellä neljänneksellä 1972. 7 s. .... 1,—
  - 7 Autoliikenteen työntekijöiden palkat kolmannella neljänneksellä 1972. 5 s. —,50
  - 8 Metsätyöntekijöiden palkat neljännellä neljänneksellä 1972. 5 s. .... —,50
  - 9 Ennakkotiedot teollisuuden toimihenkilöiden palkoista elokuussa 1972. 1 s. —,50
  - 10 Liikealan ja teollisuuslaitosten toimihenkilöiden palkat syyskuussa 1971. 39 s. .... 3,—
  - 11 Rakennusalan työntekijöiden palkat kolmannella neljänneksellä 1972. 6 s. 1,—
  - 12 Teollisuustyöntekijöiden palkat neljännellä neljänneksellä 1972. 7 s. .... 1,—
  - 13 Kaupunkien ja kauppaloitten työntekijöiden palkat neljännellä neljänneksellä 1972. 5 s. .... —,50
  - 14 Rakennusalan työntekijöiden palkat neljännellä neljänneksellä 1972. 6 s. 1,—
  - 15 Autoliikenteen työntekijöiden palkat neljännellä neljänneksellä 1972. 5 s. —,50
  - 16 Valtion työntekijöiden palkat tammi-kuussa 1973. 8 s. .... 1,—
  - 17 Evankelisuterilaisten seurakuntien viranhaltijoiden ja työsopimussuhteisten työntekijöiden ja toimihenkilöiden palkat marraskuussa 1972. 10 s. .... 1,—
  - 18 Yksityisoikeudellisessa työsopimussuhteessa valtion olevien kuukausipalkkaisen toimihenkilöiden ja työntekijöiden palkkatilasto lokakuulta 1972. 24 s. 2,—
  - 19 Teollisuustyöntekijöiden palkat ensimmäisellä neljänneksellä 1973. 8 s. 1,—
  - 20 Valtion työntekijöiden palkat maaliskuussa 1973. 8 s. .... 1,—
  - 21 Metsätyöntekijöiden palkat ensimmäisellä neljänneksellä 1973. 6 s. .... 1,—
  - 22 Ravitsemus- ja majoitusliikkeiden työntekijöiden ja toimihenkilöiden palkat elokuussa 1972. 10 s. .... 1,—
  - 23 Rakennusalan työntekijöiden palkat ensimmäisellä neljänneksellä 1973. 6 s. 1,—
  - 24 Valtion virkamiesten ansiotasoindeksi vuosilta 1969—1972. 6 s. .... 1,—
  - 25 Maataloustyöntekijöiden palkat ensimmäisellä neljänneksellä 1973. 10 s. 1,—
  - 26 Autoliikenteen työntekijöiden palkat ensimmäisellä neljänneksellä 1973. 5 s. —,50

- 11 Omsättningsskatteskyldiga företag vilkas verksamhet upphört, januari—april 1973. 11 s. .... 1,—
- 12 Sido- och underentreprenörer inom byggnadsverksamhet år 1970. 33 s. ... 3,—
- 13 Omsättningsskatteskyldiga företag vilkas verksamhet upphört, maj—augusti 1973. 12 s. .... 1,—
- 14 Balansstatistiken över parti- och detaljhandeln 1971. ⊕
- 15 Omsättningskattningen under år 1971. 46 s. .... 3,—
- 16 Förhandsuppgifter om omsättningskatteskyldiga företag, vilkas verksamhet upphört, år 1972 och kompletterade uppgifter för året 1971. 18 s. .... 2,—
- 17 Balansstatistiken över telefontrafiken år 1972. 37 s. .... 3,—

## PA Lönestatistik

- PA 1973:
- 1 Lantbruksarbetarnas löner under tredje kvartalet år 1972. 7 s. .... 1,—
  - 2 Lönerna för arbetare i städer och köpingar under tredje kvartalet år 1972. 5 s. .... —,50
  - 3 Lönerna för skogsarbetare under tredje kvartalet år 1972. 5 s. .... —,50
  - 4 Arbetslönerna inom industrin under tredje kvartalet år 1972 (F). 7 s. ... 1,—
  - 5 Lönerna för statens arbetare i november 1972. 8 s. .... 1,—
  - 6 Lönerna för lantbruksarbetare under fjärde kvartalet år 1972 (F). 7 s. 1,—
  - 7 Arbetslönerna inom bilbranschen under tredje kvartalet år 1972 (F). 5 s. ... —,50
  - 8 Lönerna för skogsarbetare under fjärde kvartalet år 1972 (F). 5 s. .... —,50
  - 9 Förhandsuppgifter om industrifunktionärernas löner under augusti 1972 (F). 1 s. .... —,50
  - 10 Lönerna för funktionärer i affärsbranschen och industri-inrättningar i september 1971. 39 s. .... 3,—
  - 11 Arbetslönerna inom byggnadsbranschen under tredje kvartalet 1972. 6 s. 1,—
  - 12 Arbetslönerna inom industrin under fjärde kvartalet 1972 (F). 7 s. ... 1,—
  - 13 Lönerna för arbetare i städer och köpingar under fjärde kvartalet 1972. 5 s. .... —,50
  - 14 Arbetslöner inom byggnadsbranschen under fjärde kvartalet 1972 (F). 6 s. 1,—
  - 15 Arbetslönerna inom bilbranschen under fjärde kvartalet år 1971 (F). 5 s. —,50
  - 16 Lönerna för statsanställda arbetstagare i januari 1973. 8 s. .... 1,—
  - 17 Lönerna för de evangelisk-lutherska församlingarnas befattningshavare och funktionärer i arbetsavtalsförhållande, november 1972. 10 s. .... 1,—
  - 18 Lönestatistik för statsanställda funktionärer samt arbetstagare med månadslön i privaträttsligt arbetsavtalsförhållande under oktober 1972. 24 s. .... 2,—
  - 19 Industrierbetarnas löner under första kvartalet år 1973. 8 s. .... 1,—
  - 20 Lönerna för statsanställda arbetstagare i mars 1973. 8 s. .... 1,—
  - 21 Lönerna för skogsarbetare under första kvartalet år 1973. 6 s. .... 1,—
  - 22 Lönerna för arbetstagare och funktionärer inom förplägnads- och härbärgeringsrörelsen i augusti 1972. 10 s. .... 1,—
  - 23 Arbetslönerna inom byggnadsbranschen under första kvartalet år 1973. 6 s. 1,—
  - 24 Förtjänsnivåindex för statstjänstemän åren 1969—1972. 6 s. .... 1,—
  - 25 Lantarbetarnas löner under första kvartalet år 1973. 10 s. .... 1,—
  - 26 Arbetslönerna inom biltrafiken under första kvartalet år 1973. 5 s. .... —,50

- 27 Kaupunkien ja kauppalojen työntekijöiden palkat ensimmäisellä neljänneksellä 1973. 5 s. .... —,50
- 28 Valtion työntekijöiden palkat toukuussa 1973. 8 s. .... 1,—
- 29 Ennakkotietoja valtion virkamiesten palkoista marraskuulta 1972. 23 s. ... 2,—
- 30 Järjestöjen toimihenkilöiden palkat marraskuussa 1972. 19 s. .... 2,—
- 31 Teollisuustyöntekijöiden palkat toisella neljänneksellä 1973. 8 s. .... 1,—
- 32 Metsätyöntekijäin palkat toisella neljänneksellä 1973. 6 s. .... 1,—
- 33 Uittotyöntekijäin palkat toisella ja kolmannella neljänneksellä 1973. 4 s. —,50
- 34 Kaupunkien ja kauppalojen työntekijöiden palkat II neljänneksellä 1973. 5 s. .... —,50
- 35 Liikealan ja teollisuuslaitosten toimihenkilöiden palkat elokuussa 1972. 39 s. .... 3,—
- 36 Rakennusalan työntekijöiden palkat toisella neljänneksellä 1973. 12 s. ... 1,—
- 37 Autoliikenteen työntekijäin palkat toisella neljänneksellä 1973. 12 s. ... 1,—
- 38 Kaupunkien ja kauppalojen työntekijöiden palkat kolmannella neljänneksellä 1973. 10 s. .... 1,—
- 39 Toimihenkilöiden ja työntekijäin palkat Metalliteollisuuden harjoittajain liitto ry:n jäsenyrityksissä v. 1972 III neljänneksellä. 6 s. .... 1,—
- 40 Valtion virkamiesten palkat marraskuussa 1972. 179 s. .... 5,—
- 41 Valtion työntekijöiden palkat heinäkuussa 1973. 6 s. .... 1,—
- 42 Palkkatilasto 1973. 45 s. .... 3,—

#### TU Tulo- ja omaisuustilasto

- TU 1973: 1 Tulo- ja omaisuustilasto. Alustavat tiedot vuodelta 1970. 13 s. .... 1,—
- 2 Kotitalouksien kulutusmenot suuralueittain ja väestöryhmittäin. Ennakkotietoja vuoden 1971 kotitaloustiedustelusta I. 30 s. .... 3,—
- 3 Tulo- ja omaisuustilasto. Alustavat tiedot vuodelta 1971. 14 s. .... 1,—

#### HI Hintatilasto

- HI 1973: 1 Vähittäishintatilasto, joulukuu 1972 sekä tammi- ja helmikuu 1973. 3 s. ... —,50
- 2 Vähittäishintatilasto helmi—huhtikuu 1973. 3 s. .... —,50
- 3 Kiinteistökustannukset. 1 s. .... —,50
- 4 Vähittäishintatilasto, huhti—kesäkuu 1972. 3 s. .... —,50
- 5 Vähittäishintatilasto, huhti—kesäkuu 1973. 3 s. .... —,50
- 6 Vuokratiedustelu, syyskuu 1972. II Maalaiskunnat. 4 s. .... —,50
- 7 Vähittäishintatilasto, kesä—elokuu 1973. 3 s. .... —,50
- 8 Vähittäishintatilasto, elo—lokakuu 1973. 3 s. .... —,50
- 9 Vähittäishintatilasto, loka—joulukuun 1973. 3 s. .... —,50

#### Indeksitiedotus

##### TH Tukkuhinta- ja tuotannon hintaindeksi

- TH 1973: 1—12 Tukkuhintaindeksi, tammi—joulukuu 1973 ja tuotannon hintaindeksi joulukuu 1972 ja tammi—marraskuu 1973 ..... à —,50; vsk. 5,—

##### KH Kuluttajan hintaindeksi ja elinkustannusindeksi

- KH 1973: 1—12 Kuluttajan hintaindeksi ja elinkustannusindeksi, tammi—joulukuu 1973 ..... à —,50; vsk. 5,—

- 27 Lönerna för städernas och köpingarnas arbetstagare under första kvartalet år 1973. 5 s. .... —,50
- 28 Lönerna för statsanställda arbetstagare i maj 1973. 8 s. .... 1,—
- 29 Förhandsuppgifter om statstjänstemännens löner i november 1972. 23 s. ... 2,—
- 30 Organisationernas funktionärlöner i november 1972. 19 s. .... 2,—
- 31 Industrierbetarnas löner under andra kvartalet år 1973. 8 s. .... 1,—
- 32 Lönerna för skogsarbetare under andra kvartalet år 1973. 6 s. .... 1,—
- 33 Flottningsarbetarnas löner under andra och tredje kvartalet 1973. 4 s. .... —,50
- 34 Lönerna för städernas och köpingarnas arbetstagare under II kvartalet år 1973. 5 s. .... —,50
- 35 Lönerna för funktionärer i affärsbranschen och industri-inrättningarna i augusti 1972. 39 s. .... 3,—
- 36 Arbetslönerna inom byggnadsbranschen under andra kvartalet år 1973. 12 s. ... 1,—
- 37 Arbetslönerna inom biltrafiken under andra kvartalet år 1973. 12 s. .... 1,—
- 38 Lönerna för städernas och köpingarnas arbetstagare under tredje kvartalet år 1973. 10 s. .... 1,—
- 39 Lönerna för funktionärer och arbetare i medlemsföretagen i Metallindustriidkarnas Förbund rf. under III kvartalet (F). 6 s. .... 1,—
- 40 Lönerna för statens tjänstemän i november 1972. 179 s. .... 5,—
- 41 Lönerna för statsanställda arbetstagare i juli 1973 (F). 6 s. .... 1,—
- 42 Lönestatistik 1973. 45 s. .... 3,—

#### TU Inkomst- och förmögenhetsstatistiken

- TU 1973: 1 Inkomst- och förmögenhetsstatistiken. Preliminära uppgifter år 1970. 13 s. 1,—
- 2 Hushållens konsumtionsutgifter efter storregion och per befolkningsgrupp. Förhandsuppgifter om hushållsbudgetundersökningen 1971. I (F). 30 s. 3,—
- 3 Inkomst- och förmögenhetsstatistiken. Preliminära uppgifter år 1971. 14 s. 1,—

#### HI Prisstatistik

- HI 1973: 1 Minutprisstatistik, december 1972 samt januari och februari 1973. 3 s. .... —,50
- 2 Minutprisstatistik, februari—april 1973. 3 s. .... —,50
- 3 Fastighetskostnader (F). 1 s. .... —,50
- 4 Minutprisstatistik, april—juni 1972. 3 s. .... —,50
- 5 Minutprisstatistik, april—juni 1973. 3 s. .... —,50
- 6 Hysesundersökningen, september 1972. II Landskommunerna (F). 4 s. ... —,50
- 7 Minutprisstatistik, juni—augusti 1973. 3 s. .... —,50
- 8 Minutprisstatistik, augusti—oktober 1973. 3 s. .... —,50
- 9 Minutprisstatistik, oktober—december 1973. 3 s. .... —,50

#### Indexrapport

##### TH Partiprisindex och produktionsprisindex

- TH 1973: 1—12 Partiprisindex, januari—december 1973 och produktionsprisindex, december 1972 och januari—november 1973 ..... à —,50; årg. 5,—

##### KH Konsumentprisindex och levnadskostnadsindex

- KH 1973: 1—12 Konsumentprisindex och levnadskostnadsindex, januari—december 1973 ..... à —,50; årg. 5,—

RK *Rakennuskustannusindeksi*

RK 1972: 13 Rakennuskustannusindeksi 1972. —,50  
 1973: 1—12 Rakennuskustannusindeksi, tammi—  
 joulukuu 1973. à —,50; vsk 5,—

TR *Tienrakennuskustannusindeksi*

TR 1973: 1—4 Tienrakennuskustannusindeksi, I—  
 IV neljännes 1973: à —,50; vsk. 2,—

## TUTKIMUSSARJAT

## Tilastollisia tiedonantoja

51 Kotitaloustiedustelu 1966: II. Liitetaulukko-osa.  
 271 s. .... 25,—

Tilastokeskuksen tutkimuksia <sup>1)</sup>

(vuosina 1966—1973)

- 1 *Paavo Grönlund — Olavi Niitamo*, Kansantalouden tilinpidon rakenne. Kesäkuu 1966. 38 s.
- 2 *Olavi Niitamo*, Taloudellinen malli. Toinen tarkistettu painos. Elokuu 1969. 67 s. .... 5,—
- 3 *Reino Hjerppe*, Aksiomaattisen menetelmän periaatteista ja soveltamisesta kokonaistaloudellisen kuvausjärjestelmän laatimisessa. Huhtikuu 1967. 45 s.
- 4 *Aarno Soivio*, Koe akateemisen koulutuksen saaneen työvoiman kysynnän ennustamiseksi. Syyskuu 1967. 12 s.
- 5 *Paavo Grönlund — Olavi Niitamo*, Suomen kansantalouden tilinpito vuosina 1948—1964, käsitteet ja menetelmät. Maaliskuu 1968. 190 s. .... 6,—
- 6 *Olavi Niitamo*, Systeemiajattelun eräitä pääpiirteitä. Huhtikuu 1968. 31 s.
- 7 *Raoul Brummer*, Yritteliäisyys ja taloudellinen kasvu. Mikrotaloudellinen tutkimus. Kesäkuu 1968. 169 s. (Ruotsinkielinen)
- 8 *Kalevi Koljonen*, Pääomakannan käsite ja mittaaminen sekä sovellutus Suomen rakennuskantaan vuosina 1950—1960. Syyskuu 1968. 92 s.
- 9 *Olavi Niitamo*, Tuotantofunktio, sen jäännöstermi ja teknillinen kehitys. Tammikuu 1969. 49 s.
- 10 *Eeva-Liisa Kaski*, Näkökohtia aluetilastojen kehittämisestä. 28 s.  
*Pertti Marjomaa*, Aluesuunnittelun tilastojen tarpeesta. 18 s.  
*Reino Hjerppe*, Pääomakannan alueittaisesta jakautumisesta aluesuunnittelun näkökulmasta. 17 s.  
*Antti Somervuori*, Tulojen ja elinkustannusten alueellisten erojen mittaaminen. Kesäkuu 1969. 54 s. .... 7,—
- 11 *Heikki Oksanen*, Monitasosuunnittelun käsite ja perusongelmat. 12 s.  
*Eila Olkkonen*, Suunnittelusta ja päätöksenteosta monitasoprosesseina keskitetysti johdetuissa talouksissa. Syyskuu 1969. 18 s. .... 3,—
- 12 Tulonjaon kehityspiirteitä vuosina 1955—1968. Maaliskuu 1970. 43 s. .... 3,—
- 13 *Tarmo Korpela*, Talonrakennustoiminnan lyhyen tähtäyksen ennustemalleja koskeva tutkimus. Kesäkuu 1970. 92 s. .... 7,—
- 14 *Tor Hartman*, Ylioppilastutkinnoista ja ylioppilaiden lukumääristä tulevaisuudessa. Heinäkuu 1971. (Vain ruotsinkielinen). 32 s. .... 3,—
- 15 *Reino Hjerppe — Olavi E. Niitamo*, Uuden SNA:n mukaisen kansantalouden tilinpidon perusrakenne. Elokuu 1971. 125 + 74 s. .... 6,—
- 16 *Antti Somerniemi*, Elinkustannusten ja reaalitulojen alueelliset erot Suomessa. Maaliskuu 1972. 99 s. .... 5,—
- 17 *Pasi Markelin*, Itsemurhat Suomessa vuosina 1936—1965. Elokuu 1972. 151 s. .... 5,—

• Loppuunmyyty

<sup>1)</sup> Entinen sarja: Monistettuja tutkimuksia.

RK *Byggnadskostnadsindex*

RK 1972: 13 Byggnadskostnadsindex 1972. —,50  
 1973: 1—12 Byggnadskostnadsindex, januari—  
 december 1973. à —,50; årg. 5,—

TR *Vägbyggnadskostnadsindex*

TR 1973: 1—4 Vägbyggnadskostnadsindex, I—IV  
 kvartalet 1973. à —,50; årg. 2,—

## UTREDNINGSSERIENA

## Statistiska meddelanden

51 Hushållsbudgetundersökningen 1966: II. Tabellbilaga. 271 s. .... 25,—

Statistikecentralens undersökningar <sup>1)</sup>

(åren 1966—1973)

- 1 *Paavo Grönlund — Olavi Niitamo*, Nationalbokföringens struktur (F). Juni 1966. 38 s.
- 2 *Olavi Niitamo*, Ekonomisk modell. Andra korrigerade upplagan (F). Augusti 1969. 67 s. ... 5,—
- 3 *Reino Hjerppe*, Principerna och tillämpningen av axiomatisk metod i ett nationalbokföringssystem (F). April 1967. 45 s.
- 4 *Aarno Soivio*, I experimentsyfte uppgjord prognos över efterfrågan på akademiskt skolad arbetskraft (F). September 1967. 12 s.
- 5 *Paavo Grönlund — Olavi Niitamo*, Nationalbokföringen i Finland åren 1948—1964, begrepp och metoder (F). Mars 1968. 190 s. .... 6,—
- 6 *Olavi Niitamo*, Huvuddrag inom systemtänkandet (F). April 1968. 31 s.
- 7 *Raoul Brummer*, Om företagandet och den ekonomiska tillväxten. En mikroekonomisk undersökning. Juni 1968. 169 s.
- 8 *Kalevi Koljonen*, Begreppet kapitalbestånd och dess uppmätning med tillämpning på byggnadsbeståndet i Finland åren 1950—1960 (F). September 1968. 92 s.
- 9 *Olavi Niitamo*, Produktionsfunktionen, dess residualterm och den tekniska utvecklingen (F). Januari 1969. 49 s.
- 10 *Eeva-Liisa Kaski*, Synpunkter på utvecklandet av regionstatistiken (F). 28 s.  
*Pertti Marjomaa*, Behovet av statistik för regionplanering (F). 18 s.  
*Reino Hjerppe*, Kapitalbeståndets regionala fördelning med hänsyn till regionplaneringen (F). 17 s.  
*Antti Somervuori*, Mätandet av regionala differenser i inkomster och levnadskostnader (F). Juni 1969. 54 s. .... 7,—
- 11 *Heikki Oksanen*, Flernivåplanering, begrepp och grundproblem (F). 12 s.  
*Eila Olkkonen*, Planering och beslutfattande som flernivåprocesser i centralt styrda ekonomier (F). September 1969. 18 s. .... 3,—
- 12 Drag i inkomstfördelningens utveckling åren 1955—1968 (F). Mars 1970. 43 s. .... 3,—
- 13 *Tarmo Korpela*, Undersökning av modeller för kortsiktsprognoiser över husbyggandet (F). Juni 1970. 92 s. .... 7,—
- 14 *Tor Hartman*, Om studentexamen och det framtida antalet studenter. Juli 1971. 32 s. .... 3,—
- 15 *Reino Hjerppe — Olavi E. Niitamo*, Basstrukturen i nationalbokföringen enligt nya SNA. Augusti 1971. 125 + 74 s. .... 6,—
- 16 *Antti Somervuori*, Levnadskostnadernas och realinkomsternas regionala differenser i Finland (F). Mars 1972. 99 s. .... 5,—
- 17 *Pasi Markelin*, Självmoderen i Finland åren 1936—1965 (F). Augusti 1972. 151 s. .... 5,—

• Slutsåld

<sup>1)</sup> Tidigare serie: Duplicerade undersökningar.

- 18 *Mauri Nieminen*, Syntyvyysfunktion matemaattisesta teoriasta. Sovellutus Suomen väestöön vuosina 1963—1967. Elokuu 1972. 82 s. . . . . 5,—
- 19 Vuoden 1971 kuntien kalleustutkimus. Marraskuu 1972. 76 s. . . . . 5,—
- 20 *Aarno Laihonon*, Ympäristötillastollisen tietojärjestelmän kehikko. Joulukuu 1972. 130 s. . . . . 5,—
- 21 *Reino Hjerppe*, Kokonaistaloudelliseen ohjelmointimalliin perustuva tutkimus tuotannon tekijöiden allokaatiosta Suomessa. Joulukuu 1972. 133 s. . . . . 5,—
- 22 *Kimmo Mikkola*, Maassamuutto ja pohjoismainen muuttoliike vuonna 1970. 86 s. . . . . 5,—
- 23 *Aarno Laihonon*, The Framework of an Information System of Environmental Statistics. 38 s. . . . . 3,—
- 24 *Leppänen—Lund—Ojala—Pöytäkiivi*: Osamaksukauppa ja sen säätely Suomessa vuosina 1969—1972. Huhtikuu 1973. 118 s. . . . . 5,—
- 25 *Kimmo Mikkola*: Ruotsissa vuosina 1946—1970 ansiotyössä ollut suomalaisväestö. Heinäkuu 1973. 40 s. . . . . 3,—
- 26 Neuvostoliiton suunnittelujärjestelmästä. Marraskuu 1973. . . . . 7,—  
O. Niitamo: Suunnittelusta Neuvostoliitossa. 64 s.  
*Reino Hjerppe*: Neuvostoliiton suunnittelumalleista. 12 s.  
*Osmo Kuusi*: Suunnittelun menetelmistä ja ongelmista Neuvostoliitossa. 37 s.
- 27 Tulonjaon kehityspiirteitä II. Vuodet 1960—1972. Joulukuu 1973.
- 18 *Mauri Nieminen*, Om nativitettsfunktionens matematiska teori. Tillämpad på Finlands befolkning åren 1963—1967 (F). Augusti 1972. 82 s. . . . . 5,—
- 19 Dyrortsundersökningen 1971 (F). November 1972. 76 s. . . . . 5,—
- 20 *Aarno Laihonon*, Det miljöstatisiska informations-systemets uppbyggnad (F). December 1972. 130 s. . . . . 5,—
- 21 *Reino Hjerppe*, Undersökning av produktionsfaktorernas allokering i Finland baserad på en totalekonomisk programmeringsmodell (F). December 1972. 133 s. . . . . 5,—
- 22 *Kimmo Mikkola*, Flyttningrörelsen inom riket och Norden år 1970 (F). 86 s. . . . . 5,—
- 23 *Aarno Laihonon*, The Framework of an Information System of Environmental Statistics. 38 s. . . . . 3,—
- 24 *Leppänen—Lund—Ojala—Pöytäkiivi*: Avbetalningshandeln och dess reglering i Finland åren 1969—1972 (F). April 1973. 118 s. . . . . 5,—
- 25 *Kimmo Mikkola*: Finländare i förvärvsarbete i Sverige åren 1946—1970 (F). Juli 1973. 40 s. . . . . 3,—
- 26 Om Sovjetunionens planeringssystem (F). November 1973. . . . . 7,—  
O. Niitamo: Om planeringen i Sovjetunionen. 64 s.  
*Reino Hjerppe*: Sovjetunionens planeringsmodeller. 12 s.  
*Osmo Kuusi*: Om planeringens metoder och problem i Sovjetunionen. 37 s.
- 27 Inkomstfördelningens utveckling II. Åren 1960—1972 (F). December 1973.

#### Muut julkaisut

Valtion tilastotoimen kehittämishjelma vuosille 1974—1978.

Valtion tilastotoimen kehittämishjelma vuosille 1974—1978. Liitteet.

#### Andra publikationer

Program för utvecklandet av statens statistikväsen 1974—1978.

Program för utvecklandet av statens statistikväsen 1974—1978. Bilagorna.

#### JULKAISUSARJOJEN JAKELU — DISTRIBUTIONEN AV PUBLIKATIONSSERIERNÄ

Tilastokeskuksen julkaisujen kotimaan jakelu tapahtuu Valtion painatuskeskuksen (os: Annankatu 44, 00100 Helsinki 10, puh. 645 121/579) kautta. Seuraavassa taulukossa on tietoja julkaisujen ohjelmista vuonna 1974. Julkaisusarjoja voi tilata vuosikerroittain, jonka lisäksi niitä voidaan ostaa irtonumeroina. Ilmaisjakelua (valtion virastoille ja laitoksille) koskevilla kysymyksissä tulee kääntyä Tilastokeskuksen tiedotustoimiston (puh. 645 121) puoleen. Tilastojulkaisujen lainaamisesta huolehtii Tilastokeskuksen kirjasto, joka myös välittää lainoja muihin kirjastoihin. Edellä lueteltujen sarjojen lisäksi julkaistaan myös lehdistötiedotteita ja muistioita, joita jaetaan vain Tilastokeskuksesta.

Statistikcentralens publikationer distribueras i Finland av Statens tryckericentral (Adress: Annegatan 44, 00100 Helsingfors 10, Tel. 645 121/579). I följande tabell anges publikationernas riktpriiser år 1974. Publikationsserierna kan beställas i hela årgångar och dessutom kan lösnummer köpas. I frågor om gratisdistribution (till statens ämbetsverk och institutioner) bör man vända sig till Statistikcentralens informationsbyrå (tel. 645 121). Statistikcentralens bibliotek lånar ut statistikpublikationer och förmedlar även lån till andra bibliotek. Förutom ovannämnda serierna publiceras också pressmeddelanden och promemorior, som utdelas endast av Statistikcentralen.

Julkaisu Publikation	Numeroa vuodessa Nummer per år	Hinnat — Priser mk	
		Vuosikerta Årgång	Kpl St
Tilastollinen vuosikirja — Statistisk årsbok	1	30	30
Tilastokatsauksia — Statistiska översikter	12	15	2
Suomen virallinen tilasto — Finlands officiella statistik	vaihtelee vuosittain varierar årligen	..	Hinnat vahvistetaan numeroittain Priset fastställes per nummer
Tilastotiedotus — Statistisk rapport . . . .	n. 300	100	Irtonumeron hinta määräytyy seuraavan taulukon mukaan Lösnummerpriset fastställes enligt följande tabell
Alasarjat — Underserierna: KÖ, LI, PA, RT, YR . . . . .	..	20	
Alasarjat — Underserierna: RA, TY, VÄ	..	15	0,50
Alasarjat — Underserierna: KA, OI, TE, TU . . . . .	..	10	
Alasarjat — Underserierna: HI, KT . .	..	7	0,50
Indeksitiedotus — Indexrapport . . . . .	48	15	
Alasarjat — Underserierna: KH, RK, TH, TR . . . . .	12	5	0,50
Tilastollisia tiedonantoja — Statistiska meddelanden . . . . .	..	..	
Tilastokeskuksen tutkimuksia — Statistik- centralens undersökningar . . . . .	..	..	Hinnat vahvistetaan numeroittain Priset fastställes per nummer
Tilastokeskuksen käsikirjoja — Statistik- centralens handböcker . . . . .	..	..	

Sivumäärä Sidantal	Hinta mk Pris
1— 5	0,50
6— 15	1,00
16— 30	2,00
31— 60	3,00
61—100	4,00
101—150	5,00
151—200	6,00
201—250	7,00
251—300	8,00
jne — osv.	jne — osv.

## Huomautusosasto

### Yleishuomautus

Vakiotaulujen lähdeviittaukset ja yksityiskohtaiset huomautukset on koottu joka vuoden ensimmäisessä numerossa olevaan selitysosastoon. Jokaisen taulusivun alalaidassa oleva yleinen huomautus viittaa siihen. Taulusivuilla on kuitenkin säilytetty tärkeimpiä alaviittoja sekä ne sarakkeiden ruotsin- ja englanninkieliset tekstit, jotka eivät tauluihin mahdu. Taulusivuille tulevat myös kesken vuotta tulleet uudet alaviitat. Korjatun luvun merkkiä (◆) käytetään vain, jos lopulliseksi ilmoitetut luvut muuttuvat tai ennakkolukuihin tulee epätavallisen suuri muutos.

Lähteeksi voidaan ilmoittaa julkaisu, vaikka tiedot tosiasiallisesti on saatu a.o. tilaston tekijältä ennen julkaisun ilmestymistä.

Huomautuksissa käytetään seuraavia lyhennyksiä:

TK = Tilastokeskus  
SVT = Suomen virallinen tilasto  
TT = Tilastotiedotus (julkaisija TK)  
IT = Indeksitiedotus (julkaisija TK)

### A. Väestö

A 1—23 Lähde: TT: VÄ ja SVT VI.

A 2 Keskiikäkiluku on laskettu maassa asuvasta väestöstä. Esim. vuoden 1959 keskiikäkiluku on vuosien 1958 ja 1959 lopun väkilukujen keskiarvo.

A 1, 3—10 Maassa asuvalla väestöllä tarkoitetaan kaikkia maassa vakinaisesti asuvia henkilöitä, sekä Suomen kansalaisia että ulkomaalaisia. Laskentaessa maassa asuvaa väestöä otetaan lähtökohdaksi väestölaskennassa laskettu väestö ja sen jälkeen otetaan huomioon paikallisrekisterien ilmoittamat läsnäolevassa väestössä kuukausittain tapahtuneet muutokset.

A 11 Tiedot henkikirjoitetusta väestöstä saadaan vuoden alussa toimitettavan henkikirjoituksen perusteella. Henkikirjoituksen tarkoituksena on todeta jokaisen henkilön vakainainen asuinpaikka kunkin vuoden tammikuun 1 päivänä ja samalla selvittää kuntien ja koko maan väkiluku mainittuna ajankohtana. Henkikirjaa pidetään Suomessa asuvista Suomen kansalaisista ja Suomessa vakinaisesti asuvista ulkomaalaisista. Henkikirjoitettua ja maassa asuvaa väestöä koskevat tiedot eroavat jossain määrin toisistaan, koska säännökset siitä, millöin poissa oleva henkilö lasketaan väestöön kuuluvaksi, ovat erilaisia.

A 12—23 Ennakkotiedot on jaotettu ilmoituskuukausien mukaan. A 12 Suomessa asuvien naisten avioliitot.

A 22—23 Tilasto perustuu yhteispuhjoismaisella muutokirjalla muutaneiden ilmoituksiin.

### B. Tuotanto

B 1—66 Selityksissä ilmoitettu korkeintaan 7-numeroinen tunnus vastaa tullitariffiin (jonka neljä ensimmäistä numeroa vastaavat Brysselin nimikkeistöä) nimikettä ja 8-numeroinen tunnus teollisuustilaston tavaranluokituksen nimikettä, jonka alkunumerot ovat tullitariffin mukaisia.

B 1—3 Lähde: Maataloustilastollinen kuukausikatsaus ja SVT III. Teurastamoissa teurastettujen eläinten sekä niihin tuotu muualla teurastettujen eläinten liha. Pl. elimet.

B 1 N:o 02.01.100/700, 02.02.100/800, 02.04.100/309.

B 2 N:o 02.01.211/359.

B 3 N:o 02.01.401/409.

B 4 N:o 04.02.500/609. Lähde: Vuodesta 1969 Maataloustilastollinen kuukausikatsaus, sitä ennen Pellervo-Seuran markkinatutkimuslaitos.

B 5—7 Lähde: Maataloustilastollinen kuukausikatsaus ja SVT III.

B 5 N:o 04.01.010. Sarja on kausipuhdistettuna sarakkeessa V 1.

B 6 N:o 04.03.

B 7 N:o 04.04.150, 300/909.

B 8 N:o 04.05.110. Vuositietojen lähde: Pellervo-Seuran markkinatutkimuslaitoksen julkaisema Tilastokatsaus. Kuukausitiedot osittain arvioitu keskuksilukoiden myynnin perusteella.

B 9—11 Lähde: Valtion Viljavarasto.

B 9 N:o 10.01/04.

B 10 N:o 10.01.

B 11 N:o 10.02.

B 12—14 Tarkistettujen vuositietojen lähde: SVT XVIII A. Vuodesta 1968 pl. pikkumylyt. Kuukausitiedot osittain arvioitu Valtion Viljavaraston tietojen pohjalta, jotka edustavat vain kauppa- ja paikallismylyjen sekä niiden tullimyylyjen tuotantoa, jotka käyttävät jauhatukseen myös ulkomaista viljaa.

B 12 N:o 11.01.1021/2009, 3021/3039, 4020, 5020, 9020, 9041/59, 9091/95, 11.02, 11.03.

B 13 N:o 11.01.1021/1039, 11.02.1000.

B 14 N:o 11.01.3021/3039, 11.02.2000.

## Notavdelning

### Allmän not

Källhänvisningarna i standardtabellerna och utförligare förklaringar redovisas i noter som ingår i nummer ett av varje årgång. En allmän fotnot på varje tabellsida hänvisar till dem. En del viktigare noter har dock insatts på tabellsidorna, liksom svenskt- och engelskspråkiga kolumntexter, som inte fått rum i tabellerna. På tabellsidorna ingår också nya noter, som tillkommit under året. Justerade uppgifters tecken (◆) används endast vid justering av uppgifter, som avsetts vara slutgiltiga och vid exceptionellt stora förändringar av preliminära tal.

Som källa kan anges en publikation även om uppgifterna i praktiken erhåles av den som uppgör ifrågavarande statistiken innan publikationen utkommit.

I noterna användes följande förkortningar:

SC = Statistikcentralen  
FOS = Finlands officiella statistik  
SR = Statistisk rapport (publiceras av SC)  
IR = Indexrapport (publiceras av SC)

### A. Befolkning

A 1—23 Källa: SR: VÄ och FOS VI.

A 2 Medelfolkmängden har uträknats på basen av den i riket bosatta befolkningen. T.ex. för 1959 är medelfolkmängden medeltalet av folkmängderna vid utgången av åren 1958 och 1959.

A 1, 3—10 Begreppet i riket bosatt befolkning omfattar alla i Finland fast bosatta personer, såväl finska medborgare som utlänningar. Vid beräkandet av den i riket bosatta befolkningen tas folkmängden enligt folkräkningen som utgångspunkt och därefter beaktas de månatliga förändringarna i den närvarande befolkningen på basen av uppgifter från lokala befolkningsregister.

A 11 Uppgifterna om den mantalsskrivna befolkningen baserar sig på mantalsskrivningen i början av året. Mantalsskrivningens ändamål är att årligen klarlägga varje persons fasta bostadsort den 1 januari och samtidigt klarlägga folkmängden i kommunerna och hela landet vid samma tidpunkt. I mantalslängderna införes i Finland bosatta finska medborgare och i Finland fast bosatta utlänningar. Uppgifterna om den mantalsskrivna och den i riket bosatta befolkningen skiljer sig något från varandra på grund av olika regler för när en frånvarande person medräknas.

A 12—23 Förhandsuppgifterna är fördelade enligt anmälningemånad. A 12 I Finland bosatta kvinnors giftermål.

A 22—23 Statistiken baserar sig på uppgifter om personer med internationellt flyttningsintyg.

### B. Produktionen

B 1—66 I förklaringarna motsvarar högst 7-siffriga beteckningar tulltariffens (vars fyra första siffror motsvarar Bryssel-nomenklaturen) positioner och 8-siffriga beteckningar positioner i industristatistikens varumenklatur, i vilken beteckningarnas första siffror motsvarar tulltariffen.

B 1—3 Källa: Maataloustilastollinen kuukausikatsaus och FOS III. Kött av i slakterier slaktade djur samt till dem anlänt kött av annorstädes slaktade djur. Exkl. inälvor.

B 1 Nr 02.01.100/700, 02.02.100/800, 02.04.100/309.

B 2 Nr 02.01.211/359.

B 3 Nr 02.01.401/409.

B 4 Nr 04.02.500/609. Källa: Fr.o.m. 1969 Maataloustilastollinen kuukausikatsaus och dess förläggare Pellervo-Sällskapet institut för marknadsforskning.

B 5—7 Källa: Maataloustilastollinen kuukausikatsaus och FOS III.

B 5 Nr 04.01.010. Serien finns som säsongutjämnad i kolumn V 1.

B 6 Nr 04.03.

B 7 Nr 04.04.150, 300/909.

B 8 Nr 04.05.110. Årsuppgifternas källa: Tilastokatsaus, utgiven av Pellervo-Sällskapet institut för marknadsforskning. Månadsuppgifterna har delvis uppskattats på basen av uppgifterna från centralaffärernas försäljning.

B 9—11 Källa: Statens Spannmålsförråd.

B 9 Nr 10.01/04.

B 10 Nr 10.01.

B 11 Nr 10.02.

B 12—14 Källa för reviderade årsuppgifter: FOS XVIII A. Fr.o.m. 1968 exkl. småkvarnar. Månadsuppgifterna har delvis uppskattats på basen av uppgifterna från Statens Spannmålsförråd, vilka endast representerar produktionen inom handels- och lokala kvarnar samt de tullkvarnar, vilka även malar utländsk spannmål.

B 12 Nr 11.01.1021/2009, 3021/3039, 4020, 5020, 9020, 9041/59, 9091/95, 11.02, 11.03.

B 13 Nr 11.01.1021/1039, 11.02.1000.

B 14 Nr 11.01.3021/3039, 11.02.2000.

- B 15—24 Tarkistettujen vuositietojen lähde: SVT XVIII A.  
 B 15 N:o 17.01.901/909. Kuukausitietojen lähde: Suomen Sokeri Oy.  
 B 16 N:o 18.08.100/300, 909. Kuukausitietojen lähde: Tullihallituksen vero-osaston valmisteverotoimisto. Pl. jätetelö sekä jätetelö- ja vanukasjauhe.  
 B 17 N:o 15.13.100. Kuukausitietojen lähde: Maitotaloustuotteiden tarkastuslaitos.  
 B 18 N:o 22.05/07, 22.09.8108. Kuukausitietojen lähde: Alko Oy.  
 B 19 N:o 22.03.1004/1007, 2004/2007, 9004/9007. Kuukausitietojen lähde: Tullihallituksen vero-osaston valmisteverotoimisto. Kuukausitiedot tarkoittavat toimituksia tehtailta.  
 B 20 N:o 22.03.1001/1003, 2001/2003, 9001/9003. Kuukausitietojen lähde: Tullihallituksen vero-osaston valmisteverotoimisto. Kuukausitiedot tarkoittavat toimituksia tehtailta.  
 B 21 N:o 22.09.511/890. Kuukausitietojen lähde: Alko Oy.  
 B 22 N:o 22.09.210/490, 8101/8107, 8109, 8900. Kuukausitiedot osittain arvioitu Alko Oy:n tietojen perusteella.  
 B 23 N:o 24.02.200. Kuukausitietojen lähde: Tullihallituksen vero-osaston valmisteverotoimisto. Kuukausitiedot tarkoittavat toimituksia tehtailta.  
 B 24 N:o 44.05, ja 44.13 Kuukausitietojen lähde: Sahojen Valvontayhteisö.  
 B 25—33 Lähde: Työvoimaministeriö, tilastotoimisto: Markkinapuun hakkuu- ja työvoimatilastoa. Vientiin sekä teollisuuden ja liikenteen käyttöön menevän ainespuun hakkuut sekä niihin tarkoituksiin ainespuuta hankkivien ostajien kaikki polttopuun hakkuut. Pystykaupoissa ja omista metsistä (ml. metsähallituksen hakkuut) myydyt määrät perustuvat raakapuun palkanmaksua varten suoritettuun tekemittaukseen. Hankintakauppojen määrätiedot perustuvat raakapuun vastaanottomittaukseen, joka suoritetaan myyjän luovuttaessa hankkimansa raakapuun ostajalle.  
 B 25 N:o 44.01.1011/1019, 44.03, pl. 44.03.701. Sarja on kausipuhdistettuna sarakeessa V 2.  
 B 26—27 N:o 44.03.101/490.  
 B 28 N:o 44.03.101/490, 709. Käsittää saha- ja vaneritukkkipuun lisäksi pyllyt, ratapölyt, paalut, puomit, haapa- ja leppitukit, Saksan ja Italian tukit, Hollannin pelkat, suksipuut, sorvipölyt, lainekolvit, kuusrungot, laatikkolautapuut, laivapuut ja havuerikoispuut.  
 B 29 N:o 44.03.602.  
 B 30 N:o 44.03.601.  
 B 31 N:o 44.03.609.  
 B 32 N:o 44.03.500/809, 709/909. Käsittää paperipuiden lisäksi kuituja lastulevyypuut, kaivos-, ohut- ja rullapuut, parrunaiheet, Egyptin parrut, kuusiriu'ut, kimpipuut ja lehterit.  
 B 33 N:o 44.01.1011/1019.  
 B 34—36 Tarkistettujen vuositietojen lähde: SVT XVIII A. Kuukausitietojen lähde: Suomen Selluloosayhdistys — Finncell. Kuivaa painoa.  
 B 34 N:o 47.01.101/103. Pl. tikkumassa.  
 B 35 N:o 47.01.301/890.  
 B 36 N:o 47.01.501/890.  
 B 37 N:o 26.01.102. Lähde: Suomen Metalliteollisuusyhdistys.  
 B 38 N:o 27.05.5000. Tarkistettujen vuositietojen lähde: SVT XVIII A. Kuukausitietojen lähde: Kaasulaitokset.  
 B 39—40 N:o 27.17. Lähde: Suomen Sähkölaitosyhdistys.  
 B 41—44 Lähde: Kemira Oy.  
 B 41 N:o 28.03.100.  
 B 42 N:o 28.16.  
 B 43—44 N:o 31.00.  
 B 45 N:o 44.14/15. Tarkistettujen vuositietojen lähde: SVT XVIII A. Kuukausitietojen lähde: Suomen Vaneriyhdistys sekä 6 erillistä valmistajaa.  
 B 46 N:o 48.09. Lähde: Suomen Kultulevy-yhdistys.  
 B 47—53 Tarkistettujen vuositietojen lähde: SVT XVIII A.  
 B 47—50 Kuukausitietojen lähde: Suomen Paperitehtaitten yhdistys.  
 B 47 N:o 48.01.110/310, 410/412, 490/496, 801/805, 900; 48.02; 48.03; 48.05.200/900; 48.06; 48.07.200/705, 708/909.  
 B 48 N:o 48.01.110.  
 B 49 N:o 48.01.170/210.  
 B 50 N:o 48.01.411/412, 492/493, 496.  
 B 51 N:o 48.01.340/360, 440, 499, 808/809; 48.04.990; 48.05.100; 48.07.706. Kuukausitietojen lähde: Suomen Kartonkiyhdistys ym.  
 B 52 N:o 55.05/06. Kuukausitietojen lähde: Puuvillatehtaiden Myyntikonttori (PMK).  
 B 53 N:o 55.07/00. Kuukausitietojen lähde: Puuvillatehtaiden Myyntikonttori (PMK).  
 B 54 N:o 25.23. Lähde: Rakennusaineteollisuusyhdistys.  
 B 55 N:o 69.04.900. Lähde: Suomen Tiiliiteollisuusliitto.  
 B 56 N:o 70.05. Vuositietojen lähde: SVT XVIII A. Kuukausitietojen lähde: Suomen Lasiteollisuusliitto.  
 B 57—64 Lähde: Suomen Metalliteollisuusyhdistys.  
 B 57 N:o 73.01.  
 B 58 Teräs sulassa muodossa, ml. teräsvalujen tuotantoon käytetty raakateräs.  
 B 59 N:o 73.09/13; 73.15.211/899; 73.16; 73.18.  
 B 60 N:o 73.10.120/130.  
 B 61 N:o 73.10.110; 73.15.310/339.  
 B 62 N:o 73.12.100; 73.13.111/199.  
 B 63 N:o 73.12.300; 73.13.311/399.  
 B 64 N:o 73.13.710/790.  
 B 65—66 Tarkistettujen vuositietojen lähde: SVT XVIII A.  
 B 65 N:o 74.01.2101. Kuukausitietojen lähde: Outokumpu Oy.  
 B 66 N:o 69.10. Kuukausitietojen lähde: Wärtsilä Oy. Kuukausitiedot arvioitu valmistukseen käytetyn massan perusteella.  
 B 67—93 Lähde: TT: TE. Indeksien perusvuosi on 1970. Teollisuusryhmiä numeroitiin on teollisuuslajien mukainen ja vastaa kansainvälistä toimialanimikkeistöä (ISIC, Rev. 2). Kuukausi-indeksien pohjana olevat tiedot kerätään valmistajilta ja/tai toimialajärjestöiltä sekä viranomaisilta. Indeksit tarkistetaan usean kerran pohjatietoina käytettävien kuukausi-, neljännesvuosi- ja vuositietojen parantuksessa. Lopullinen indeksi tehdään ko. vuoden lopullisen teollisuuden vuositilaston tai sen aineiston pohjalta. Se valmistuu n. 18—19 kk. kuluttua ko. vuoden päättymisestä lukien. Läheimpää tietojen indeksiin laskentaperusteista on Tilastokatsauksissa 1949: 1—2, 1950: 11—12 ja 1958: 8.  
 B 68 Tuotannolliseen toimintaan käytettävät koneet ja kulkutusneuvot.  
 B 69 Raaka-aineet, polttoaineet, voiteluaineet ym.  
 B 94—99 Lähde: TT: RA ja SVT XVIII D. Vuotta 1966 vanhemmat tiedot: Sosiaalinen aikakauskirja.
- B 15—24 Källa för reviderade årsuppgifter: FOS XVIII A.  
 B 15 Nr 17.01.901/909. Månadsuppgifternas källa: Finska Socker Ab.  
 B 16 Nr 18.08.100/300, 909. Månadsuppgifternas källa: Acciskontoret vid tullstyrelsens skatteavdelning. Exkl. glass samt glass- och puddingpulver.  
 B 17 Nr 15.13.100. Månadsuppgifternas källa: Kontrollanstalten för mjölkhuskällningsprodukter.  
 B 18 Nr 22.05/07, 22.09.8108. Månadsuppgifternas källa: Alko Ab.  
 B 19 Nr 22.03.1004/1007, 2004/2007, 9004/9007. Månadsuppgifternas källa: Acciskontoret vid tullstyrelsens skatteavdelning. Månadsuppgifterna avser fabrikerens leveranser.  
 B 20 Nr 22.03.1001/1003, 2001/2003, 9001/9003. Månadsuppgifternas källa: Acciskontoret vid tullstyrelsens skatteavdelning. Månadsuppgifterna avser fabrikerens leveranser.  
 B 21 Nr 22.09.511/890. Månadsuppgifternas källa: Alko Ab.  
 B 22 Nr 22.09.210/490, 8101/8107, 8109, 8900. Månadsuppgifterna har delvis uppskattats på basen av uppgifterna från Alko Ab.  
 B 23 Nr 24.02.200. Månadsuppgifternas källa: Acciskontoret vid tullstyrelsens skatteavdelning. Månadsuppgifter avser fabrikerens leveranser.  
 B 24 Nr 44.05, och 44.13 Månadsuppgifternas källa: Sägarnas Kontrollorganisation.  
 B 25—33 Källa: Arbetskraftsministeriet, statistiska byrån: Markkinapuun hakkuu- ja työvoimatilastoa. Avverkning av ämnesvirke för export samt för industrin och samfärdseln ävensom de köparens hela brännvedsavverkning, vilka anskaffar ämnesvirke för nämnda syften. Kvantiteter grundar sig vid rotök och försäljning från egna skogar (inkl. forststyrelsens avverkningar) på avverkningsmätning av råvirke vid utbetalning av lön, samt vid leveransök på mottagningsmätningen då säljaren överläter råvirket till köparen.  
 B 25 Nr 44.01.1011/1019, 44.03, exkl. 44.03.701. Serien finns som stösongutjämnd i kolumn V 2.  
 B 26—27 Nr 44.03.101/490.  
 B 28 Nr 44.03.101/490, 709. Omfattar utom fanér- och sågstockvirke också stolpar, slipar, pålar, bommar, asp- och alstock, tyskt och italienskt timmer, holländska bjälkar, skidämnen, svarvkubbar, flammig björk, granstammar, ladvirke, skeppsbyggnadsvirke och specialbarrvirke.  
 B 29 Nr 44.03.602.  
 B 30 Nr 44.03.601.  
 B 31 Nr 44.03.609.  
 B 32 Nr 44.03.500/809, 709/909. Omfattar utom pappersved även fiber- och spånplattved, gruvprops, klenpappersved, bobinved, sparrämnen, egyptiska sparrar, granribbor, stavämnen och läkter.  
 B 33 Nr 44.01.1011/1019.  
 B 34—36 Källa för reviderade årsuppgifter: FOS XVII A. Månadsuppgifternas källa: Finska Cellulosaförbundet — Finncell. Torr vikt.  
 B 34 Nr 47.01.101/103. Exkl. stickmassa.  
 B 35 Nr 47.01.301/890.  
 B 36 Nr 47.01.501/890.  
 B 37 Nr 26.01.102. Källa: Finlands Metallindustriförening.  
 B 38 Nr 27.05.5000. Källa för reviderade årsuppgifter: FOS XVIII A. Månadsuppgifternas källa: Gasverken.  
 B 39—40 Nr 27.17. Källa: Finlands Elverksförening.  
 B 41—44 Källa: Kemira Ab.  
 B 41 Nr 28.03.100.  
 B 42 Nr 28.16.  
 B 43—44 Nr 31.00.  
 B 45 Nr 44.14/15. Källa för reviderade årsuppgifter: FOS XVIII A. Månadsuppgifternas källa: Finlands Fanerförening samt 6 fristående tillverkare.  
 B 46 Nr 48.09. Källa: Finlands Wallboardförening.  
 B 47—53 Källa för reviderade årsuppgifter: FOS XVIII A.  
 B 47—50 Månadsuppgifternas källa: Finska Pappersbruksföreningen.  
 B 47 Nr 48.01.110/310, 410/412, 490/496, 801/805, 900; 48.02; 48.03; 48.05.200/900; 48.06; 48.07.200/702, 705/909.  
 B 48 Nr 48.01.110.  
 B 49 Nr 48.01.170/210.  
 B 50 Nr 48.01.411/412, 492/493, 496.  
 B 51 Nr 48.01.340/360, 440, 499, 808/809; 48.04.990; 48.05.100; 48.07.706. Månadsuppgifternas källa: Finska Kartongföreningen m.fl.  
 B 52 Nr 55.05/06. Månadsuppgifternas källa: Bomullsfabrikerens Försäljningskontor (BFK).  
 B 53 Nr 55.07/09. Månadsuppgifternas källa: Bomullsfabrikerens Försäljningskontor (BFK).  
 B 54 Nr 25.23. Källa: Rakennusaineteollisuusyhdistys.  
 B 55 Nr 69.04.900. Källa: Finlands Tegelindustriförbund.  
 B 56 Nr 70.05. Årsuppgifternas källa: FOS XVIII A. Månadsuppgifternas källa: Finlands Glasindustriförbund.  
 B 57—64 Källa: Finlands Metallindustriförening.  
 B 57 Nr 73.01.  
 B 58 Flytande stål inkl. stål för ståljutgods.  
 B 59 Nr 73.09/13; 73.15.211/899; 73.16; 73.18.  
 B 60 Nr 73.10.120/130.  
 B 61 Nr 73.10.110; 73.15.310/339.  
 B 62 Nr 73.12.100; 73.13.111/199.  
 B 63 Nr 73.12.300; 73.13.311/399.  
 B 64 Nr 73.13.710/790.  
 B 65—66 Källa för reviderade årsuppgifter: FOS XVIII A.  
 B 65 Nr 74.01.2101. Månadsuppgifternas källa: Outokumpu Oy.  
 B 66 Nr 69.10. Månadsuppgifternas källa: Wärtsilä Ab. Månadsuppgifterna har uppskattats på basen av den massa, som förbrukats vid tillverkningen.  
 B 67—93 Källa: SR: TE. Basåret är 1970. Industrigruppernas numrering följer industristatistikens nomenklatur och motsvarar den internationella branschnomenklaturen (ISIC, Rev. 2). Grundmaterialiet för månadsindexen erhålls från producenten och/eller från branschorganisationer samt från myndigheter. Indexen revideras flere gånger när bättre grunduppgifter framkommer månads-, kvartals- eller årsvis. Den slutliga indexen bygger på den slutliga årsstatistiken för industrin eller dess grundmaterial. Den blir färdig c. 18—19 månader efter utgången av det år uppgifterna gäller. Närmare uppgifter om beräkningen av indexen redovisas i Statistiska översikter 1949: 1—2, 1950: 11—12 och 1958: 8.  
 B 68 Maskiner och transportmedel för produktionsändamål.  
 B 69 Råvaror, bränsle, smörjoljor m.m.  
 B 94—99 Källa: SR: RA, FOS XVIII D. Uppgifter före 1966: Socialtidskrift.

B 94—97 Ennen vuotta 1971 kaikki rakennustoimenpiteet (uudisrakennukset, laajennukset ja muutostyöt). Vuodesta 1971 vain uudisrakennukset ja laajennukset.

B 95, 97, 99 Ml. yksin- ja lisähuoneet.

B 98—99 Sisältää kaikki rakennustoimenpiteet.

B 100—123 Lähde: TT: RA ja SVT XVIII C.

B 100, 106, 112, 118 Ml. jäljessä oleviin alaryhmiin kuulumattomat rakennukset, kuten kylmit kesäasunnot, omakotitalojen talousrakennukset, saunat, autotallit, varastot jne., jotka on rakennettu erillisiksi rakennuksiksi pääasiassa asuinrakennusten asukkaiden käyttöä varten.

B 100 Sarja on kausipuhdistettuna sarakkeissa V 25, 26, 27.  
B 104, 110, 116, 122 Vuodesta 1967 ml. liikenteen rakennukset.

### C. Kauppa

C 1—46 Lähde: TT: KA.

C 1—31 Henkilökunnassa ml. osa-aikatyöntekijät.

C 33 Hankkija, Kesko Oy, OTK, SOK.

C 47—134 Lähde: SVT I A, kuukausi- ja vuosijulkaisut.

C 47—62 Indeksien perusteita on selvitetty Tilastokatsauksissa 1957:9.

C 47 Sarja on kausipuhdistettuna sarakkeissa V 29, 36

C 48	»	»	»	»	V 37
C 53	»	»	»	»	V 38
C 54	»	»	»	»	V 39
C 55	»	»	»	»	V 28, 31
C 59	»	»	»	»	V 32
C 60	»	»	»	»	V 33
C 61	»	»	»	»	V 34
C 62	»	»	»	»	V 30

### Tuonti

C 63 = BTN 03.01/03, 16.04/05.  
C 64 = BTN 10.01/07.  
C 65 = BTN 08.01/13, 20.03/07.  
C 66 = BTN 07.01/06, 11.03/06, 12.04/08, 19.04, 20.01/02.  
C 67 = BTN 17.01.  
C 68 = BTN 09.01.101/300.  
C 69 = BTN 22.03/07.09.  
C 70 = BTN 24.01.  
C 71 = BTN 41.01/10.  
C 72 = BTN 12.01/02.  
C 73 = BTN 40.01/04.  
C 74 = BTN 44.03/04.  
C 75 = BTN 05.03, 53.01/05.  
C 76 = BTN 55.01/04.  
C 77 = BTN 56.01/04.  
C 78 = BTN 25.10.  
C 79 = BTN 26.01.101/200.  
C 80 = BTN 27.01/04.  
C 81 = BTN 27.09, 27.10.100.  
C 82 = BTN 27.08, 27.10.204/900, 27.12/14,16, 34.03.  
C 83 = BTN 15.10.600, 15.11, 22.08, 29.01/37,40,43,45.  
C 84 = BTN 27.05, 28.01/49,53/58.  
C 85 = BTN 32.01/13.  
C 86 = BTN 29.38,39,41/42,44, 30.01/05.  
C 87 = BTN 31.02/05.  
C 88 = BTN 39.01/06.  
C 89 = BTN 40.05/12,14/16.  
C 90 = BTN 40.11.  
C 91 = BTN 50.04/08, 51.01/03, 52.01, 53.06/10, 54.03/04, 55.05/06, 56.05/06, 57.05/08, 70.20.200.  
C 92 = BTN 50.09/10, 51.04, 52.02, 53.11/13, 54.05, 55.07/09, 56.07, 57.09/12, 58.04, 60.01, 70.20.300.  
C 93 = BTN 73.01/02,04/20, 73.40.200/400.  
C 94 = BTN 74.01.150/300, 74.02/08.  
C 95 = BTN 76.01.100/200, 76.02/07.  
C 96 = BTN 84.01/02,04/08, 84.59.600,970.  
C 97 = BTN 84.18.200,930, 84.24/28, 87.01.300/909.  
C 98 = BTN 87.01.300/909.  
C 99 = BTN 84.51/55.  
C 100 = BTN 84.09,23,29/39, 84.40.201/909, 84.41/45,50,56,57.  
C 101 = BTN 82.08, 84.03,10/14, 84.15.180/200,400/990, 84.16/17, 84.18.110/190, 300/600, 940/990, 84.19/22, 46/49, 58, 84.59.100/500, 800, 990, 84.60/65, 86.10, 87.07.  
C 102 = BTN 85.01.  
C 103 = BTN 85.19,23,25/27.  
C 104 = BTN 85.13/15.  
C 105 = BTN 84.15.110/140,300, 84.40.100, 85.06/07,12.  
C 106 = BTN 85.02/05,08/09,11,16/18,20/22,24,28, 90.17.110/190, 90.20, 90.26.301/309, 90.28.  
C 107 = BTN 87.02,04.

### Vienti

C 108 = BTN 04.01/02.  
C 109 = BTN 04.03.  
C 110 = BTN 04.04.  
C 111 = BTN 04.05.  
C 112 = BTN 41.01/10.  
C 113 = BTN 43.01/02.  
C 114 = BTN 44.03/04.  
C 115 = BTN 44.05,07,13.  
C 116 = BTN 47.01.101/103.  
C 117 = BTN 47.01.200/690.  
C 118 = BTN 56.01/04.  
C 119 = BTN 26.01.450.  
C 120 = BTN 27.05, 28.01/49,53/58.  
C 121 = BTN 44.14/16.  
C 122 = BTN 44.23.  
C 123 = BTN 48.01/08,11.  
C 124 = BTN 48.09.  
C 125 = BTN 48.10,13/18,20/21.  
C 126 = BTN 50.09/10, 51.04, 52.02, 53.11/13, 54.05, 55.07/09, 56.07, 57.09/12, 58.04, 60.01, 70.20.300.

B 94—97 Före år 1971 alla byggnadsåtgärder (nybyggnader, utvidgnings- och ändringsarbeten). Fr.o.m. 1971 endast nybyggnader och utvidgningsarbeten.

B 95, 97, 99 Inkl. enkel- och tillägsrum.

B 98—99 Inkl. alla byggnadsåtgärder.

B 100—123 Källa: SR: RA och FOS XVIII C.

B 100, 106, 112, 118 Inkl. byggnader, som ej ingår i efterföljande undergrupper, t.ex. kalla sommarbostäder, egnahems ekonomiebyggnader, badstugor, garage, lager o.d., vilka uppförts som fristående byggnader för att i huvudsak betjäna bostadsbyggnaders invånare.

B 100 Serien finns som säsongutjämnad i kolumn V 25, 26, 27.  
B 104, 110, 116, 122 Fr.o.m. 1967 inkl. byggnader för transportväsendet.

### C. Handel

C 1—46 Källa: SR: KA.

C 1—31 I personalen ingår deltidarbetare.

C 33 Hankkija, Kesko Oy, OTK, SOK.

C 47—134 Källa: FOS I A, månads- och årspublikationer.

C 47—62 En redogörelse för beräkningarna av indexar ingår i Statistiska översikter 1957: 9.

C 47 Serien finns som säsongutjämnad i kolumnerna V 29, 36

C 48	»	»	»	»	V 37
C 53	»	»	»	»	V 38
C 54	»	»	»	»	V 39
C 55	»	»	»	»	V 28, 31
C 59	»	»	»	»	V 32
C 60	»	»	»	»	V 33
C 61	»	»	»	»	V 34
C 62	»	»	»	»	V 30

### Import

C 63 = BTN 03.01/03, 16.04/05.  
C 64 = BTN 10.01/07.  
C 65 = BTN 08.01/13, 20.03/07.  
C 66 = BTN 07.01/06, 11.03/06, 12.04/08, 19.04, 20.01/02.  
C 67 = BTN 17.01.  
C 68 = BTN 09.01.101/300.  
C 69 = BTN 22.03/07.09.  
C 70 = BTN 24.01.  
C 71 = BTN 41.01/10.  
C 72 = BTN 12.01/02.  
C 73 = BTN 40.01/04.  
C 74 = BTN 44.03/04.  
C 75 = BTN 05.03, 53.01/05.  
C 76 = BTN 55.01/04.  
C 77 = BTN 56.01/04.  
C 78 = BTN 25.10.  
C 79 = BTN 26.01.101/200.  
C 80 = BTN 27.01/04.  
C 81 = BTN 27.09, 27.10.100.  
C 82 = BTN 27.08, 27.10.204/900, 27.12/14,16, 34.03.  
C 83 = BTN 15.10.600, 15.11, 22.08, 29.01/37,40,43,45.  
C 84 = BTN 27.05, 28.01/49,53/58.  
C 85 = BTN 32.01/13.  
C 86 = BTN 29.38,39,41/42,44, 30.01/05.  
C 87 = BTN 31.02/05.  
C 88 = BTN 39.01/06.  
C 89 = BTN 40.05/12,14/16.  
C 90 = BTN 40.11.  
C 91 = BTN 50.04/08, 51.01/03, 52.01, 53.06/10, 54.03/04, 55.05/06, 56.05/06, 57.05/08, 70.20.200.  
C 92 = BTN 50.09/10, 51.04, 52.02, 53.11/13, 54.05, 55.07/09, 56.07, 57.09/12, 58.04, 60.01, 70.20.300.  
C 93 = BTN 73.01/02,04/20, 73.40.200/400.  
C 94 = BTN 74.01.150/300, 74.02/08.  
C 95 = BTN 76.01.100/200, 76.02/07.  
C 96 = BTN 84.01/02,04/08, 84.59.600,970.  
C 97 = BTN 84.18.200,930, 84.24/28, 87.01.300/909.  
C 98 = BTN 87.01.300/909.  
C 99 = BTN 84.51/55.  
C 100 = BTN 84.09,23,29/39, 84.40.201/909, 84.41/45,50,56,57.  
C 101 = BTN 82.08, 84.03,10/14, 84.15.180/200,400/990, 84.16/17, 84.18.110/190, 300/600, 940/990, 84.19/22, 46/49, 58, 84.59.100/500, 800, 990, 84.60/65, 86.10, 87.07.  
C 102 = BTN 85.01.  
C 103 = BTN 85.19,23,25/27.  
C 104 = BTN 85.13/15.  
C 105 = BTN 84.15.110/140,300, 84.40.100, 85.06/07,12.  
C 106 = BTN 85.02/05,08/09,11,16/18,20/22,24,28, 90.17.110/190, 90.20, 90.26.301/309, 90.28.  
C 107 = BTN 87.02,04.

### Export

C 108 = BTN 04.01/02.  
C 109 = BTN 04.03.  
C 110 = BTN 04.04.  
C 111 = BTN 04.05.  
C 112 = BTN 41.01/10.  
C 113 = BTN 43.01/02.  
C 114 = BTN 44.03/04.  
C 115 = BTN 44.05,07,13.  
C 116 = BTN 47.01.101/103.  
C 117 = BTN 47.01.200/690.  
C 118 = BTN 56.01/04.  
C 119 = BTN 26.01.450.  
C 120 = BTN 27.05, 28.01/49,53/58.  
C 121 = BTN 44.14/16.  
C 122 = BTN 44.23.  
C 123 = BTN 48.01/08,11.  
C 124 = BTN 48.09.  
C 125 = BTN 48.10,13/18,20/21.  
C 126 = BTN 50.09/10, 51.04, 52.02, 53.11/13, 54.05, 55.07/09, 56.07, 57.09/12, 58.04, 60.01, 70.20.300.

C 127 = BTN 73.01/02,04/20, 73.40.200/400.  
 C 128 = BTN 74.01.150/300, 74.02/08.  
 C 129 = BTN 84.09.23,29/39, 84.40.201/909, 84.41/45,50,56/57.  
 C 130 = BTN 82.08, 84.01/08,10/14, 84.15.180/200,400/990, 84.16/22, 24/28,46/49,58/66, 86.10, 87.01.601/608, 87.07.  
 C 131 = BTN 85.01.  
 C 132 = BTN 85.23.  
 C 133 = BTN 85.13/15.  
 C 134 = BTN 94.01.04.

#### D. Raha- ja luottoliike

D 1—21 Lähde: Suomen Pankin tiedote: Suomen Pankin tila.  
 D 3 Kulta sekä ulkomaiset valuutat, vekselit ja obligatiot.  
 D 6 Ml. indeksitasauksitt.  
 D 7 Diskontatut kotimaiset ulkomaanrahan määräiset ja markkamääräiset vekselit sekä lainat.  
 D 16 Muut shekkittilät ja muut vaadittaessa maksettavat sitoumukset.  
 D b Lähde: Suomen Pankin taloustieteellinen tutkimuslaitos ja Suomen Pankin vuosikirja.  
 D 22—24 Lähde: TT: RT sekä SVT VII C ja D.  
 D 25—27 Lähde: TK (rahoituslaitos) sekä Osuuspankkien Keskuksipankki Oy (lyhennys OKO).  
 D 28—30 Lähde: TT: RT ja SVT VII A.  
 D 31 Lähde: TK (rahoituslaitos), SOK ja Suomen Osuuskauppojen Keskuksikunnan jäsenosuuskaupat: Tilasto.  
 D 32 Lähde: TK (rahoituslaitos), KK ja Kulutusosuuskuntien Keskuksilaiton jäsenosuusliikkeet: Vuositilasto.  
 D 33—35 Lähde: TT: RT ja SVT VII B.  
 D 36—38 Lähde: TT: RT ja SVT VII B.  
 D 39 Sarja on kauppuhdistettuna sarakkeessa V 10.  
 D 40—41 Ml. Postipankin siltotilit.  
 D 42—44 Lähde: TT: RT, SVT VII D ja Suomen Pankin vuosikirja.  
 D 45—48 Lähde: Ks. D 22—24.  
 D 49 Lähde: TT: RT sekä SVT VII C ja D. Todellisia nostettuja lainoja.  
 D 50—53 Lähde: Ks. D 28—30.  
 D 54—57 Lähde: Ks. D 33—35.  
 D 58—61 Lähde: Ks. 36—38. Pl. yksityiset obligatiot, ml. lyhytalkaiset sijoitukset.  
 D 65 Sarja on kauppuhdistettuna sarakkeessa V 17.  
 D 66—80 Lähde: Suomen Pankin tiedote: Viralliset myyntikurssit.  
 D 81—82 Lähde: Suomen Pankin taloustieteellinen tutkimuslaitos.  
 D 83—86 Lähde: Postipankki ja SVT VII B.  
 D 83—84 Vuoden ja kuukauden lopussa.  
 D 83 Luku tarkoittaa tilinomistajien määrää.  
 D 87—89 Lähde: Lasketaan Kauppalehden protestilistoista. Vain kaupungit ja kauppalat.  
 D 90—94 Lähde: Helsingin arvopaperipörssi ja Pörssikomitean kertomukset.  
 D 95—98 Lähde: Unitas. Kuukauden keskihinnat. Vuoden 1970 indeksistä saadaan vuoden 1948 indeksin luvut käyttämällä seuraavia kertoimia: pankkien osalta 132.5, teollisuuden 1 018.0 ja yleisindexin 812.6. Kauppaindeksi kuvaa kaupan, vakuutuslaitosten ja merenkulun yritysten osakekurssien kehitystä. Indeksien laskentaperusteita on selitetty Pohjoismaiden Yhdyspankin julkaisussa Unitas 1971: 4. Painot on ilmoitettu suluisia.  
 D 99—102 Lähde: Lasketaan henkivakuutusyhtiöiden ilmoituksista.

#### E. Liikenne

E 1—9 Lähde: SVT XX ja Valtionrautateiden kuukausikatsaus.  
 E 2 Pl. vapaallut ja autoliikenne.  
 E 3—4 Siltä paikallisliikenne v. 1971 448 800 t ja 4 500 000 t-km.  
 E 5—9 Vuodesta 1971 lähtien tiedot liikekirjanpidon, sitä ennen hallinnollisen kirjanpidon mukaan.  
 E 6 Ml. aiennuskuljetuskorvaukset.  
 E 10—32 Lähde: TT: LI ja SVT XXXVI.  
 E 18—32 Toukokuusta 1958 lähtien, Pohjoismaiden (Islantia lukuunottamatta) muodostettua yhteisen passintarkastusalueen, tietoja ei saada ko. maiden välillä matkustajien lukumäärästä kansalaisuuksittain.  
 E 33—45 Lähde: TT: LI ja SVT XXXVI. Vuodesta 1971 lähtien kuukausitiedot rekisteriin merkityistä uusista moottoriajoneuvoista tarkoitavat rekisteröimiskaukautta, sitä ennen tiedon saapumiskaukautta.  
 E 46—63 Lähde: Merenkulkuhallituksen tilasto- ja rekisteröimistö ja SVT I B.  
 E 59, 63 V. 1972 alusta on suojakansialukset laskettu suuremman (suljetun) vetoisuuden mukaan.  
 E 64—67 Lähde: Liikenneministeriö, ilmailuosasto ja SVT XXXVI.  
 E 68—77 Lähde: Posti- ja lennätinhallituksen tilastotoimisto ja SVT XIII.  
 E 69 Puhelin- ja lennätintulot.  
 E 70 Posti- ja teletoimen palveluksista valtiolta ja muilta laitoksilta saatavat korvaukset sekä sekalaiset tulot.

#### F. Hinnat ja palkat

F 1—10 Lähde: IT: RK. Tiedot ennen vuotta 1968: artikkelit Tilastokatsauksissa 1967: 6 ja 1968: 2. Rakennuskustannusindeksi kuvaa indeksin kustannusperusteissa selitetyn rakennuksen rakennuskustannusten muutoksia. Indeksien laskentaperusteita on selitetty Tilastokatsauksissa 1967: 6.  
 F 11—17 Lähde: IT: TR. Indeksien laskentaperusteita on selostettu Tilastokatsauksissa 1968: 4.  
 F 18—39 Lähde: TT: HI. Tiedot perustuvat kuluttajan hintaindeksiä varten kuukausittain kerittyyn hinta-aineistoon. Vähittäiskauppahinnat ovat vuodesta 1968 lähtien 35 kaupungin ja kauppalan sekä 29 maalaiskunnan keskihintoja. Tätä ennen ne olivat 33 kaupungin ja kauppalan keskihintoja. Laadunmuutosten johdosta hinnat ennen vuotta 1968 eivät ole vertailukelpoisia myöhempiin tietoihin.  
 F 23 Elokuun hintatieto koskee uusia perunoita.  
 F 31 Ennen vuotta 1968 nimike oli nautan lapa.  
 F 40—51 Lähde: IT: KH ja TK (hinta- ja tulotilasto). Ennen vuotta 1967: Sosiaalinen aikakauskirja ja Sosiaalisen tutkimustoimiston tilasto-

C 127 = BTN 73.01/02,04/20, 73.40.200/400.  
 C 128 = BTN 74.01.150/300, 74.02/08.  
 C 129 = BTN 84.09.23,29/39, 84.40.201/909, 84.41/45,50,56/57.  
 C 130 = BTN 82.08, 84.01/08,10/14, 84.15.180/200,400/990, 84.16/22, 24/28,46/49,58/66, 86.10, 87.01.601/608, 87.07.  
 C 131 = BTN 85.01.  
 C 132 = BTN 85.23.  
 C 133 = BTN 85.13/15.  
 C 134 = BTN 94.01.04.

#### D. Penning- och kreditväsendet

D 1—21 Källa: Finlands Banks rapport över Finlands Banks ställning.  
 D 3 Guld samt utländska valutor, växlar och obligationer.  
 D 6 Inkl. indexutjämningskonton.  
 D 7 Diskonterade inhemaka växlar i utländskt mynt och i mark samt län.  
 D 16 Övriga checkräkningar och övriga avistaförbindelser.  
 D b Källa: Finlands Banks institut för ekonomisk forskning och Finlands Banks årsbok.  
 D 22—24 Källa: SR: RT samt FOS VII C och D.  
 D 25—27 Källa: SC (finansieringsstatistik) samt Andelsbankernas Centralbank Ab (förkortning ACA).  
 D 28—30 Källa: SR: RT och FOS VII A.  
 D 31 Källa: SC (finansieringsstatistik), SOK och Centrallagets för Handelslagen i Finland medlemshandelslag: Statistik.  
 D 32 Källa: SC (finansieringsstatistik), KK och Konsumtionsandelslagens Centralförbunds medlemsandelslag: Årsstatistik.  
 D 33—35 Källa: SR: RT och FOS VII B.  
 D 36—38 Källa: SR: RT och FOS VII B.  
 D 39 Serien finns som säsongutjämnad i kolumn V 16.  
 D 40—41 Inkl. Postbankens girokonton.  
 D 42—44 Källa: SR: RT, FOS VII D och Finlands Banks årsbok.  
 D 45—48 Källa: Se D 22—24.  
 D 49 Källa: SR: RT samt FOS VII C och D. Egentliga lyfta län.  
 D 50—53 Källa: Se D 28—30.  
 D 54—57 Källa: Se D 33—35.  
 D 58—61 Källa: Se 36—38. Exkl. privata obligationer, inkl. kortfristiga investeringar.  
 D 65 Serien finns som säsongutjämnad i kolumn V 17.  
 D 66—80 Källa: Finlands Banks rapport över officiella försäljningskurser.  
 D 81—82 Källa: Finlands Banks institut för ekonomisk forskning.  
 D 83—86 Källa: Postbanken och FOS VII B.  
 D 83—84 Vid utgången av året och månaden.  
 D 83 Avser räkningshavarans antal.  
 D 87—89 Källa: Uppgifterna beräknas från protestlistorna i Kauppaltehti. Endast städer och köpingar medräknade.  
 D 90—94 Källa: Helsingfors Fondbörs och Fondbörskommitténs berättelser.  
 D 95—98 Källa: Unitas. Medelpris per månad. Index för 1970 ger indexet för år 1948 genom att använda följande koefficienter: för bankerna 132.5, för industrin 1 018.0 och för generalindexen 812.6. Handelsindex visar utvecklingen av handels-, försäkrings- och sjöfartsföretagens aktiekurser. Indexens beräkningsgrunder förklaras i Nordiska Föreningsbankens publikation Unitas 1971: 4. Gruppvikterna uppges inom parentes.  
 D 99—102 Källa: Uppgifterna beräknas på basen av uppgifter från livförsäkringsbolagen.

#### E. Samfärdseln

E 1—9 Källa: FOS XX och Valtionrautateiden kuukausikatsaus.  
 E 2 Exkl. fribiljetter och biltrafik.  
 E 3—4 Drävt lokaltrafik år 1971 448 800 t och 4 500 000 t-km.  
 E 5—9 Fram till år 1971 baserar sig uppgifterna på administrativ bokföring och därefter på affärsbokföring.  
 E 6 Inkl. ersättning för transport med rabatt.  
 E 10—32 Källa: SR: LI och FOS XXXVI.  
 E 18—32 Fr.o.m. maj 1958 utgår de nordiska länderna (utom Island) ett gemensamt passkontrollområde. Nationalitetsuppgifter kan inte fås om resande mellan dessa länder.  
 E 33—45 Källa: SR: LI och FOS XXXVI. Fr.o.m. 1971 avser månadsuppgifterna om inregistrerade nya motorfordon registreringsmånad, tidigare ankomstmånad.  
 E 46—63 Källa: Sjöfartsstyrelsens statistik- och registerbyrå och FOS I B.  
 E 59, 63 Fr.o.m. 1972 har för shelterdäckade fartyg den större (slutna) dräktigheten beaktats.  
 E 64—67 Källa: Trafikministeriet, luftfartsavdelningen och FOS XXXVI.  
 E 68—77 Källa: Post- och telegrafstyrelsens statistiska byrå och FOS XIII.  
 E 69 Telefon- och telegrafinkomster.  
 E 70 Arvoden från staten och andra inrättningar för tjänster i anslutning till post- och telegrafverket samt blandade inkomster.

#### F. Priserna och lönerna

F 1—10 Källa: IR: RK. Uppgifterna före år 1968: artiklar i Statistiska översikter 1967: 6 och 1968: 2. Byggnadskostnadsindexen avspeglar förändringar i byggnadskostnaderna för en specificerad byggnad. En redogörelse för indexens beräkningsgrunder har publicerats i Statistiska översikter 1967: 6.  
 F 11—17 Källa: IR: TR. Redogörelser för beräkningen av indexen ingår i Statistiska översikter 1968: 4.  
 F 18—39 Källa: SR: HI. Prissuppgifter som månatligen insamlats för konsumentprisindexen. Detaljhandelspriserna är fr.o.m. 1968 medelpriser för 35 städer och köpingar samt 29 landskommuner. För tidigare perioder ges medelpriser för 33 städer och köpingar. Till följd av kvalitetsförändringar är priserna före 1968 inte jämförbara med senare priser.  
 F 23 Prissuppgifter för augusti gäller nypotatis.  
 F 31 Före år 1968 gäller uppgifterna »bog av nötdjur».  
 F 40—51 Källa: IR: KH och SC (pris- och inkomststatistik). Före 1967: Social tidskrift och Statistiska meddelanden från byrån för social forsk-

tietoja. Maalliskuuhan 1968 asti hintatiedot olivat 33 kaupungista ja kauppalasta. Tiedot kulutusmenojen rakenteesta, joihin indeksin painot perustuivat, koskivat palkansaajaperheitä kaupungeissa ja kauppalloissa sekä erillisä muissa asutuskeskuksissa. Huhtikuusta 1968 lähtien indeksien perusteet ovat samat kuin kuluttajan hintaindeksin 1967 = 100 (Ks. F 52—61). Painot on ilmoitettu sulussa, alemmalla rivillä huhtikuusta 1968 lähtien ja ylempällä sitä aikaisemmat.

F 52—61 Lähde: IT: KH. Indeksit perustuu hintatietoihin 35 kaupungista ja kauppalasta sekä 29 maalaiskunnasta. Tiedot kulutusmenojen rakenteesta, joihin indeksin painot perustuvat, koskevat koko maan kaikkia kotitalouksia. Indeksien laskentaperusteita on selostettu Tilastokatsauksissa 1968: 11.

F 62—109 Lähde: IT: TH. Indeksien laskentaperusteita on selostettu Tilastokatsauksissa 1960: 12 ja 1962: 12.

F 98 Tuotantotarkoituksin.

F 110—145 Lähde: IT: TH sekä TK (hintaa- ja tulotilasto). Indeksien laskentaperusteita on selostettu Tilastokatsauksissa 1970: 4 sekä lyhyesti em. tiedotuksissa.

F 146—149 Lähde: Maantilahallitus, tilastotoimisto: Maataloustilastollinen kuukausikatsaus.

F 146 Voim hinnanalennusmaksu sisältyy heinäkuusta 1969 lähtien hintakehitykseen.

F 150—173 Lähde: TK (hintaa- ja tulotilasto). Indeksien laskentaperusteita on selostettu Tilastokatsauksissa 1969: 1.

F 174—199 Tilaston perusteita on selostettu Tilastokatsauksissa 1958: 10.

F 174—187 Lähde: TT: PA. Vuosikeskiarvot ovat aritmeettisiä. Maaja metsätaloustyöntekijöiden osalta vuosikeskiarvot on laskettu vuosineljänneksen tunti- tai työntekijöiden lukumääräpainoin.

F 177—182 Ilman arkipyhäkorvauksia.

F 178, 179 Vuoden 1971 alusta lähtien on siirretty yhden tilikauden tilastosta koko neljänneksen tilastoon.

F 188—199 Lähde: TK (hintaa- ja tulotilasto).

F 188—190 I neljännes tarkoittaa helmikuun, II neljännes toukokuun, III neljännes elokuun ja IV neljännes marraskuun palkkoja.

F 191—193 Ilman arkipyhäkorvauksia.

F 194—199 Vain peruspalkat, so. ilman ikä- ja kalliinpaikanlisä.

#### G. Työmarkkinat

G 1—22 Lähde: Työvoimaministeriön työvoimaosasto: Työvoimaministeriön tilastoja. Pl. yhdistysten harjoittama työlläisyys sekä vuoteen 1971 nuorisotyölläisyys. Kuukausitiedot tarkoitettavat kuukauden puoliväliä, vuositiedot keskimäärää kuukaudessa.

G 2 Ml. pakkolomautettui.

G 2—22 Vuodesta 1972 työttömyyskorvauksen saajien piiriä on laajennettu. Tämä on tuonut työlläisyyteen työttömiä työnhakijoina sellaisia henkilöitä, jotka eivät kenties muuten sinne olisi ilmoittautuneet. Toisaalta jonkin verran työttömiä saattaa jäädä rekisteröimättä niissä työlläisyysoimistoissa, joissa kokeillaan ns. itsepalveluvälitystä.

G 2, 4, 7 Vuonna 1968 helmi—joulukuun keskiarvoja.

G 5 Vuoteen 1968 saakka työttömyyskassojen jäseniä. Vuodesta 1969 vain ne kassajäsenet, jotka pyytävät työttömyystodistuksen saadakseen avustuksen kassasta. Hakemuksista kassat voivat tietyillä perusteilla karsia osan.

G 8 Työlläisyyden ammattikursseille ohjaajat.

G 9—22 Alla olevat numerot tarkoittavat pohjoismaisen ammattiluokittelun mukaisia ryhmiä.

G 9—10 N:o 0, 1, 2, 3.

G 11—12 N:o 4.

G 13—14 N:o 6.

G 15—16 N:o 5, 7—8, pl. 774, 781.10 ja 79.

G 17—18 N:o 774, 781.10 ja 79.

G 19—20 N:o 9.

G 21—22 N:o X.

G 23—41 Lähde: TT: TY ja TK (työvoimatiedustelu) sekä työvoimaministeriö: Työvoimakatsaus. Työvoimatiedustelun mukaan (otoksen suuruus 30 000 henkeä). Toimialaryhmitys vastaa kansainvälisen toimialajaoittelun vuonna 1958 vahvistettua luokitusta (ISIC, Rev. 1) vuoteen 1971 asti ja vuonna 1968 vahvistettua luokitusta (ISIC, Rev. 2) vuodesta 1971 alkaen. Viikkotietojen keskiarvo.

G 24 Työttömät prosentteina koko työvoimasta. Sarja on kausipuhdistettuna sarakkeessa V 24.

G 26 Työkäiset työasolevat, myös työpalkasta tilapäisesti poissaolevat, sekä työhön halukkaat henkilöt. Sarja on kausipuhdistettuna sarakkeessa V 19.

G 26, 29 Ml. puolustuslaitoksen kantahenkilökunta (11 000 henkeä v. 1965—1968).

G 29 Ml. henkilöt, joiden ammattiasema tai elinkeino on tuntematon. Sarja on kausipuhdistettuna sarakkeessa V 20.

G 33 ISIC, Rev. 1: 01, 03, 04. ISIC, Rev. 2: 11, 13. Ml. kalastus ja metsätys.

G 34 ISIC, Rev. 1: 02. ISIC, Rev. 2: 12. Ml. uitto.

G 35 ISIC, Rev. 1: 1—3 ja 5. ISIC, Rev. 2: 2—4. Ml. kaivos- ja muu kaivannaistoiminta sekä sähkö-, kaasu- ja vesihuolto.

G 36—37 ISIC, Rev. 1: 4. ISIC, Rev. 2: 5.

G 38 ISIC, Rev. 1: 6. ISIC, Rev. 2: 6.

G 39 ISIC, Rev. 1: 7. ISIC, Rev. 2: 7. Kuljetus, varastointi ja tietoliikenne.

G 40 ISIC, Rev. 2: 8. Ml. kiinteistöpalvelukset ja liike-elämää palveleva toiminta.

G 41 ISIC, Rev. 1: 8. ISIC, Rev. 2: 9. Yhteiskunnalliset ja henkilökohtaiset palvelukset.

G 42—50 Lähde: Työvoimaministeriö: Työvoimaministeriön tilastoja.

G 51—53 Lähde: TT: TY, vuosina 1967—1970 TT: PA sekä sitä ennen Sosiaalinen aikakauskirja.

#### H. Valtion raha-asiat

H 1—87 Lähde: Valtiovarainministeriö, kansantalousosasto; ennen vuotta 1968: Suomen Pankin taloustieteellinen tutkimuslaitos (ks. artikkeli Tilastokatsauksissa 1968: 10).

H 1—30 Ko. vuoden tulomomenttien ja edellisten vuosien tuloräätien tulouutukset ml. rahastojen tulot; pl. kirjandolliset erät sekä valtion liikeyritysten, metsien ja maantilojen käyttötulot.

ning. T.o.m. mars 1968 gäller prisuppgifterna 33 städer och köpingar. Uppgifterna om konsumtionsuppgifternas struktur, som utgjorde grunden för viktssystemet, gällde löntagarfamiljer i städer och köpingar och vissa andra bosättningscentra. Från april 1968 har indexen samma grunder som konsumentprisindexen 1967 = 100 (se F 52—61). Gruppvikterna har angivits inom parentes, på nedre raden fr.o.m. april 1968 och tidigare vikter på övre raden.

F 52—61 Källa: IR: KH. Indexen baserar sig på prisuppgifter från 35 städer och köpingar samt 29 landskommuner. Uppgifterna om konsumtionsuppgifternas struktur som utgör grunden för viktssystemet, täcker landets alla hushåll. En redogörelse för beräkandet av indexen ingår i Statistiska översikter 1968: 11.

F 62—109 Källa: IR: TH. Redogörelse för beräkandet av indexen ingår i Statistiska översikter 1960: 12 och 1962: 12.

F 98 För produktionsändamål.

F 110—145 Källa: IR: TH och SC (pris- och inkomststatistik). Redogörelser för beräkandet av indexen ingår i Statistiska översikter 1970: 4, korrfattat även i rapportserien.

F 146—149 Källa: Lantbruksstyrelsen, statistiska byrån: Maataloustilastollinen kuukausikatsaus.

F 146 Prissänkningsavgifterna för smör beaktas från juli 1969 i prisutvecklingen.

F 150—173 Källa: SC (pris- och inkomststatistik). En redogörelse för beräkandet av index ingår i Statistiska översikter 1969: 1.

F 174—199 En redogörelse för statistikens uppbyggnad ingår i Statistiska översikter 1958: 10.

F 174—187 Källa: SR: PA. Årsmedeltalen har beräknats som aritmetiska medeltal. För lant- och skogsarbetarna har årsmedeltalen vägtas med kvartals timantal eller antalet arbetare.

F 177—182 Utan s.k. helgdagersättningar.

F 178, 179 Från början av år 1971 har man övergått från statistik per period till kvartalsstatistik.

F 188—199 Källa: SC (pris- och inkomststatistik).

F 188—190 Uppgifterna för I kvartalet gäller februari, för II kvartalet maj, för III kvartalet augusti och för IV kvartalet november.

F 191—193 Utan s.k. helgdagersättningar.

F 194—199 Endast grundlöner, d.v.s. utan ålders- och dyrtortstillägg.

#### G. Arbetsmarknaden

G 1—22 Källa: Arbetskraftsministeriet, arbetskraftsavdelningen: Työvoimaministeriön tilastoja. Exkl. föreningar med tillstånd att förmedla arbete och t.o.m. år 1971 ungdomsformidling. Månadsuppgifterna avser medlet av månaden, årsuppgifterna medeltal per månad.

G 2 Inkl. permitterade.

G 2—22 Från år 1972 har kretsen av personer som erhåller arbetslöshetsersättning utvidgats. Detta har medfört, att personer, som annars kanske inte skulle ha anmält sig, nu har sökt sig till arbetsförmedlingarna. Å andra sidan kan vissa arbetslösa förbli oregistrerade vid arbetsförmedlingar som experimenterar med s.k. självförmedling.

G 2, 4, 7 År 1968 medelvärdet februari—december.

G 5 Arbetslöshetskassornas medlemmar t.o.m. år 1968. Sedan år 1969 endast sådana kassamedlemmar, vilka av arbetsförmedlingen anhåller om arbetslöshetsintyg för erhållandet av kassaunderstöd. Kassorna kan vid ansökan om understöd på vissa grunder stryka personer med intyg.

G 8 Av arbetsförmedlingen till sysselsättningskurser anvisade.

G 9—22 Talen nedan avser yrkesgrupperna enligt nordisk yrkesklassificering (NYK).

G 9—10 Nr 0, 1, 2, 3.

G 11—12 Nr 4.

G 13—14 Nr 6.

G 15—16 Nr 5, 7—8, exkl. 774, 781.10 och 79.

G 17—18 Nr 774, 781.10 och 79.

G 19—20 Nr 9.

G 21—22 Nr X.

G 23—41 Källa: SR: TY och SC (arbetskraftsenkät) samt arbetskraftsministeriet: Työvoimakatsaus. Enligt arbetskraftsenkäten (urvalet omfattar 30 000 personer). Näringsklassificeringen motsvarar 1958 års version (ISIC, Rev. 1) t.o.m. 1971 och 1968 års version (ISIC, Rev. 2) från början av 1971. Uppgifterna i medeltal per vecka.

G 24 Arbetslösa i % av hela arbetskraften. Serien är säsongutjämnad i kolumn V 24.

G 26 Anställda i arbetsåldern, även från arbetsplatsen tillfälligt frånvarande, samt arbetsvilliga personer. Serien är säsongutjämnad i kolumn V 19.

G 26, 29 Inkl. försvarsväsendets stampersonal (11 000 personer åren 1965—1968).

G 29 Inkl. personer med okänd yrkesställning eller näring. Serien är utjämnad i kolumn V 20.

G 33 ISIC, Rev. 1: 01, 03, 04. ISIC, Rev. 2: 11, 13. Inkl. fiske och jakt.

G 34 ISIC, Rev. 1: 02. ISIC, Rev. 2: 12. Inkl. flottning.

G 35 ISIC, Rev. 1: 1—3 och 5. ISIC, Rev. 2: 2—4. Inkl. brytning av mineraliska produkter samt el-, gas- och vattenförsörjning.

G 36—37 ISIC, Rev. 1: 4. ISIC, Rev. 2: 5.

G 38 ISIC, Rev. 1: 6. ISIC, Rev. 2: 6.

G 39 ISIC, Rev. 1: 7. ISIC, Rev. 2: 7. Samfärdsel, post- och telekommunikationer.

G 40 ISIC, Rev. 2: 8. Inkl. fastighetsservice och uppdragsverksamhet.

G 41 ISIC, Rev. 1: 8. ISIC, Rev. 2: 9. Samhälls- och personliga tjänster.

G 42—50 Källa: Arbetskraftsministeriet: Työvoimaministeriön tilastoja.

G 51—53 Källa: SR: TY, under åren 1967—1970 SR: PA samt dess förrinnan Social tidskrift.

#### H. Statsfinanserna

H 1—87 Källa: Finansministeriet, folkhushållningsavdelning; före år 1968: Finlands Banks institut för ekonomisk forskning (se artikel i Statistiska översikter 1968: 10).

H 1—30 Totalinkomst i inkomstmomenten för ifrågavarande år och restorand inkomst från tidigare år inkl. icke budgeterade fonders inkomster; exkl. bokföringsmässiga poster samt driftsinkomster i statens affärsföretag, skogar och lantbruksägenheter.





## Exports

C 108 = BTN 04.01/02.  
 C 109 = BTN 04.03.  
 C 110 = BTN 04.04.  
 C 111 = BTN 04.05.  
 C 112 = BTN 41.01/10.  
 C 113 = BTN 43.01/02.  
 C 114 = BTN 44.03/04.  
 C 115 = BTN 44.05.07.13.  
 C 116 = BTN 47.01.101/103.  
 C 117 = BTN 47.01.200/890.  
 C 118 = BTN 56.01/04.  
 C 119 = BTN 26.01.450.  
 C 120 = BTN 27.05, 28.01/49,53/58.  
 C 121 = BTN 44.14/16.  
 C 122 = BTN 44.23.  
 C 123 = BTN 48.01/08,11.  
 C 124 = BTN 48.09.  
 C 125 = BTN 48.10,13/18,20/21.  
 C 126 = BTN 50.09/10, 51.04, 52.02, 53.11/13, 54.05, 55.07/09, 56.07, 57.09/12, 58.04, 60.01, 70.20.300.  
 C 127 = BTN 73.01/02,04/20, 73.40.200/400.  
 C 128 = BTN 74.01.150/300, 74.02/08.  
 C 129 = BTN 84.09,23,29/39, 84.40.201/909, 84.41/45,50,56/57.  
 C 130 = BTN 82.08, 84.01/08,10/14, 84.15.180/200,400/990, 84.16/22, 24/28, 46/49,53/65, 86.10, 87.01.601/608, 87.07.  
 C 131 = BTN 85.01.  
 C 132 = BTN 85.23.  
 C 133 = BTN 85.13/15.  
 C 134 = BTN 94.01/04.

## D. Banking and credit

D 1—21 Source: Statement of the Bank of Finland.  
 D 3 Gold, foreign exchange, foreign bills and foreign bonds.  
 D 6 Incl. special index accounts.  
 D 7 Inland bills discounted in foreign currency and in Finnish marks and loans.  
 D 16 Other cheque accounts and other sight liabilities.  
 D b Source: The Institute for Economic Research of the Bank of Finland and Yearbook of the Bank of Finland.  
 D 22—24 Source: SR: RT and OSF VII C and D.  
 D 25—27 Source: CSO (Financial Statistics) and Central Bank of the Co-operative Banks of Finland Ltd (abbreviation OKO).  
 D 28—30 Source: SR: RT and OSF VII A.  
 D 31 Source: CSO (Financial Statistics), SOK and the statistics of the societies affiliated to the Finnish Co-operative Wholesale Society Ltd.  
 D 32 Source: CSO (Financial Statistics), Central Union of Finnish Distributive Societies KK and annual statistical report of its member societies.  
 D 33—35 Source: SR: RT and OSF VII B.  
 D 36—38 Source: SR: RT and OSF VII B.  
 D 39 The series is as seasonally adjusted in column V 16.  
 D 40—41 Incl. giro accounts of the Postipankki.  
 D 42—44 Source: SR: RT, OSF VII D and Yearbook of the Bank of Finland.  
 D 45—48 Source: See D 22—24.  
 D 49 Source: SR: RT, OSF VII C and D. Real loans.  
 D 50—53 Source: See D 28—30.  
 D 54—57 Source: See D 33—35.  
 D 58—61 Source: See 36—38. Excl. private bond loans, incl. short term investments.  
 D 65 The series is as seasonally adjusted in column V 17.  
 D 66—80 Source: Report of the Bank of Finland on the official selling rates.  
 D 81—82 Source: The Institute for Economic Research of the Bank of Finland.  
 D 83—86 Source: The Postipankki and OSF VII B.  
 D 83—84 End of year and month.  
 D 83 The account owners.  
 D 87—89 Source: The data is made up from the «Kauppalehti» list of protested bills. Urban communes only.  
 D 90—94 Source: Helsinki Stock Exchange and annual report of the Helsinki Stock Exchange.  
 D 95—98 Source: Unitas. Monthly average prices. From the indexes in 1970 can be figured out of the 1948 index by using the following coefficients: for banks 132.5, for industry 1 018.0 and for the general index 812.6. The trade index describes the progress of share rates of trade, insurance and navigation. The method of calculation of index is given in issue: Unitas 1971: 4 published by Pohjoismaiden Yhdyspankki. The group weights given in parentheses.  
 D 99—102 Source: The data are made up from the reports of life insurance companies.

## E. Transport

E 1—9 Source: Economical Bureau of the Railways Administration, OSF XX and Monthly Bulletin of State Railways (F).  
 E 2 Excl. free tickets and automobile tickets.  
 E 3—4 Of which local traffic in 1971 448 800 t and 4 500 000 ton-kilometres.  
 E 5—9 Since 1971 the data is based on business accounting and before that on administrative accounting.  
 E 6 Incl. compensation for transports at reduced rates.  
 E 10—32 Source: SR: LI and FOS XXXVI.  
 E 18—32 Since May 1958 the Nordic countries (except Iceland) constitute a joint area of passport control. Data on citizenship cannot be obtained for travellers between these countries.  
 E 33—45 Source: SR: LI and OSF XXXVI. Monthly data since 1971 registration of new vehicles during the month, earlier month of notification.  
 E 46—63 Source: Statistical and Register Bureau of the Board of Navigation and OSF I B.

E 59, 63 Since 1972 the larger (closed) tonnage for shelterdecked vessels is considered.

E 64—67 Source: Ministry of Traffic, Division of Civil Aviation and FOS XXXVI.

E 68—77 Source: Statistical Bureau of the Administration of Posts and Telegraphy and OSF XIII.

E 69 Revenues from telephone and telegraphic services.

E 70 Fees and miscellaneous receipts from the State and other institutions for postal, telegraphic and telephone services.

## F. Prices and wages

F 1—10 Source: IR: RK. Data before 1968 see articles in Bulletins of Statistics 1967: 6 and 1968: 2. The building cost index shows the changes in building costs of a specified building. The methods of compiling the index are described in Bulletin of Statistics 1967: 6.

F 11—17 Source: IR: TR. The methods of compiling the index are described in Bulletin of Statistics 1968: 4.

F 18—39 Source: SR: HI. Monthly price data collected for the consumer price index. Since 1968 the retail prices are average prices of 35 urban and 29 rural communes. Earlier they were average prices of 33 urban communes. Because of quality changes the data before 1968 is not comparable to later prices.

F 23 The price data for August refers to fresh potatoes.

F 31 Before 1968 this heading covered «beef, shoulder».

F 40—61 Source: IR: KH and CSO (statistics of price and rent). Prior to 1967: Social Review. Until March 1968 the price data was obtained from 33 urban communes. The data on the structure of consumption expenditure on which the weights of the index are based covered wage earners in urban communes and some other densely populated areas. Since April 1968 the basic properties correspond to those of the consumer price index 1967 = 100 (see F 52—61). Group weights are in parentheses, on lower line since April 1968 and the former weights on the upper line.

F 52—61 Source: IR: KH. The index is based on price data from 35 urban and 29 rural communes. The data on the structure of consumption expenditure on which the weights of the index are based cover all households of the country. A description of the structure of the index is published in Bulletin of Statistics 1968: 11.

F 62—109 Source: IR: TH. The methods of compiling the index are described in Bulletin of Statistics 1960: 12 and 1962: 12.

F 98 For production purposes.

F 110—145 Source: IR: TH and CSO (statistics of price and income). The methods of compiling the index are described in Bulletin of Statistics 1970: 4, summations also in the report series.

F 146—149 Source: Board of Agriculture, Statistical Office: Monthly Review of Agricultural Statistics.

F 146 Price reduction charge for butter is included from the 1st July 1969 in price development.

F 150—173 Source: CSO (statistics of price and income). The methods of compiling the index are described in Bulletin of Statistics 1969: 1.

F 174—199 The methods of compiling the index are described in Bulletin of Statistics 1958: 10.

F 174—187 Source: SR: PA. The annual data are arithmetic averages. For the farm and timber workers the yearly indexes have been calculated by weighting the quarterly data with numbers of hours or workers.

F 177—182 Without compensations for the day of Independence and May-day.

F 178, 179 From the beginning of 1971 statistics per fiscal period was changed to quarterly statistics.

F 188—199 Source: CSO (statistics of price and income).

F 188—190 The first quarter data refer to February, the second quarter data to May, the third quarter data to August and the fourth quarter data to November.

F 191—193 Without compensations for the day of Independence and May-day.

F 194—199 Excl. age and area allowances.

## G. Labour market

G 1—22 Source: Ministry of Labour, Employment Division: Report on Employment Situation (F). Excl. employment service of licensed organisations and to 1971 youth employment service. Monthly data refer to the middle of month, the yearly data are monthly average.

G 2 Incl. laid off persons.

G 2—92 Since 1972 the circle of persons who obtain unemployment benefit was extended. This has brought to the employment exchange unemployed persons who otherwise would not perhaps have registered. On the other hand some unemployed persons may remain unregistered at those employment exchange offices which experiment the so called self-service exchange.

G 2, 4, 7 In 1963 the average of February—December.

G 5 Members of unemployment funds until 1968. Since 1969 only members of funds applying for unemployment certificate at the employment service to obtain benefit from the fund. For certain reasons funds may discard some applicants.

G 8 Assigned by employment exchange to occupational courses.

G 9—22 The numbers below refer to occupational groups according to the Nordic classification of occupations (adapted from ISCO).

G 9—10 No. 0, 1, 2, 3.

G 11—12 No. 4.

G 13—14 No. 6.

G 15—16 No. 5, 7, 8, Excl. 774, 781.10 and 79.

G 17—18 No. 774, 781.10 and 79.

G 19—20 No. 9.

G 21—22 No. X.

G 23—41 Source: SR: TY and CSO (labour statistic) and Labour Ministry: Labour reports. According to the Labour Force Sample Survey (size of sample 30 000 persons). The activity classification follows the ISIC Rev. 1 before 1971 and since 1971 the ISIC. Rev. 2. Average of weekly data.

G 24 Unemployment in per cent of total labour force. The series is as seasonally adjusted in column V 24.

G 26 Economically active population, also persons temporarily out of work and those desiring employment. The series is as seasonally adjusted in column V 19.

G 26, 29 Incl. regular personnel of armed forces (11 000 persons 1965—1968).

G 29 Incl. persons with unknown status or activity. The series is seasonally adjusted in column V 20.

G 33 ISIC, Rev. 1: 01, 03, 04. ISIC, Rev. 2: 11, 13. Incl. fishing and hunting.

G 34 ISIC, Rev. 1: 02. ISIC, Rev. 2: 12. Incl. floating.

G 35 ISIC, Rev. 1: 1—3 and 5. ISIC, Rev. 2: 2—4. Incl. mining, quarrying and electricity, gas and water.

G 36—37 ISIC, Rev. 1: 4. ISIC, Rev. 2: 5.

G 38 ISIC, Rev. 1: 6. ISIC, Rev. 2: 6.

G 39 ISIC, Rev. 1: 7. ISIC, Rev. 2: 7. Transport, storage and communication.

G 40 ISIC, Rev. 2: 8. Incl. real estate and business services.

G 41 ISIC, Rev. 1: 8. ISIC, Rev. 2: 9. Community, social and personal services.

G 42—50 Source: Ministry of Labour: The statistics of Ministry of Labour.

G 51—53 Sources: SR: TY, during the years 1967—1970 SR: PA and before that: Social Review.

#### H. State finances

H 1—87 Source: Economic department of the Ministry of Finance; before 1968: The Institute for Economic Research of the Bank of Finland (see article in Bulletin of Statistics 1968: 10).

H 1—30 Total income in the grant for the year in question and income left over from earlier years incl. revenue of extra budgetary funds; excl. book items and current revenue of State enterprises, forests and farms.

H 1 Income and property tax, municipal income tax, tax to the Church and national pension and health insurance premiums.

H 3 Excl. the income and property tax paid by the Alcohol Monopoly.

H 8 Tax on alcoholic beverages, surplus of the Alcohol Monopoly and in 1967—1970 also the income and property tax paid by the Alcohol Monopoly.

H 11 Export levy in 1967—1969 and counter—cyclical tax since 1971.

H 31—62 Disposal of the item for the year in question, the transfers of income items from earlier years and earlier expenditure left in arrears incl. expenditure of extra budgetary funds; excl. book items and current expenditure of State enterprises, forests and farms.

H 51 Deficit of State enterprises, forests and farms reduced by corresponding surpluses.

H 72 Net change in export levy and counter—cyclical tax account.

H 75—87 Excl. the engagement to repay the gold tranche which the Bank of Finland has paid to the International Monetary Fund as member share; incl. the debt of the State Granary Fund and unpaid tax shares to municipalities.

H 85 Balance of export levy and counter—cyclical tax account.

#### I. Health

I 1—36 Source: Department of Health and Medical care of the National Medical Board and OSF XI. The code numbers of illness refer to the List of Causes of Death confirmed by the National Medical Board at the 1st December 1968.

#### J. Other economic statistics

J 1—17 Source: CSO (statistics of justice and crime).

J 8—14 Private persons and estates of deceased persons.

#### K. Criminality

K 1—26 Source: SR: OI and OSF XXIII A. The sum of the monthly data exceeds the yearly data excluding reported crimes which later in the year have been found not to be crimes.

K 6 Before 1970 manslaughter, murder and wounding occasioning death.

K 16—21 Excl. traffic offences.

K 22 Driving a motor vehicle when intoxicated or under the influence of alcohol or narcotic.

#### V. Seasonally adjusted series

The series of the section correspond to the seasonally unadjusted series as follows:

V 1—B 7, V 2—B 25, V 16—D 39, V 17—D 66, V 19—G 26, V 20—G 29, V 24—G 24, V 25—B 99, V 26—B 99, V 27—B 99, V 28—C 55, V 29—C 47, V 30—C 62, V 31—C 55, V 32—C 59, V 33—C 60, V 34—C 61, V 36—C 47, V 37—C 48, V 38—C 53, V 39—C 54.

V 1—48 Source: Bank of Finland Institute for Economic Research: Economic Indicators for Finland.

V 4 ISIC, Rev. 2: 33.

V 5 ISIC, Rev. 2: 341.

V 6 ISIC, Rev. 2: 37,331/384.

V 7 ISIC, Rev. 2: 36.

V 8 ISIC, Rev. 2: 351/352.

V 9 ISIC, Rev. 2: 31.

V 10 ISIC, Rev. 2: 3211, 3213/3219.

V 11 ISIC, Rev. 2: 3212, 3220, 3240.

V 12 ISIC, Rev. 2: 4.

V 14 and V 15 Series have been renewed in 1968.

V 17 Depository banks, mortgage banks and the Bank of Finland.

V 21 and 22 In public employment service.

V 28 Fob-value.

V 29 Cif-value.

V 40 At market prices.

V 42—48 At factor cost.

Jatkoa takakannesta — Fortsättning från bakpärmen — Continuation from the back cover)

- XXVI A: 23. Työtapaturmat 1969 — Olycksfall i arbete 1969 — *Industrial accidents 1969*. (13,—).  
XXIX A: 30. Tasavallan presidentin valitsijamiesten vaalit 1968 — Val av elektoror för valet av republikens president 1968 — *Elections of presidential electors 1968*. (7,—).  
XXIX A: 32. Kansanedustajain vaalit 1972 — Riksdagsmannavalen 1972 — *Parliamentary elections 1972*. (9,—).  
XXIX B: 3. Kunnallisvaalit 1968 — Kommunalvalen 1968 — *Municipal elections 1968*. (9,—).  
XXXI: 43. Kuntien finanssitilasto 1970 — Kommunal finansstatistik 1970 — *Communal finances 1970*. (15,—).  
XXXII: 31. *Later lives of approved school boys and young prisoners*. (6,—).  
XXXII: 32. Vajaakuntoisten työhönsijoittuminen. (26,—).  
XXXII: 33. *The Conditions in and Problems of Rural Depopulation Areas*. (17,—).  
XXXII: 34. Vammaiset suojatyössä. (14,—).  
XXXIV: 25—34. Maatalousministeriön Eläinlääkintöosaston kertomus 1954—63 — Lantbruksministeriets veterinäravdelningens berättelse 1954—63 — *Report of the veterinary section of the Ministry of Agriculture 1954—63*.  
XXXV: 2. Vuoden 1964 liikeyritys-laskenta. Osat I—III — 1964 års företagsräkning. Del. I—III — *1964 general economic census. Vol. I—III*. (I 15,— II 10,— III 10,—, ● I).  
XXXVI: 14. Liikennetilastollinen vuosikirja 1972 — Samfärdselstatistik årsbok 1972 — *Yearbook of transport statistics 1972*. (18,—).  
XXXVII: 3. Korkeakoulut 1969/70 — Högskolorna 1969/70 — *Higher education 1969/70*. (25,—).

## Tilastokeskuksen omat julkaisusarjat — Statistikcentralens egna publikationsserier — *The own series of publications of the Central Statistical Office of Finland*

### 1. Tiedotussarjat — Rapportserierna — *Report Series*

Vuosittainen luettelo Tilastokatsauksissa (myös eripainoksena) 1969: 2, 1970: 1, 1971: 1, 1972: 1, 1973: 1 — Årskatalog i Statistiska översikter (även särtryck) 1969: 2, 1970: 1, 1971: 1, 1972: 1, 1973: 1 — *Annual register in the Bulletin of Statistics (also reprint) 1969: 2, 1970: 1, 1971: 1, 1972: 1, 1973: 1*

*Tilastotiedotus — Statistisk rapport — Statistical report:*

- VÄ Väestötilasto — Befolkningsstatistik — *Population statistics*  
VL Vuoden 1970 väestölaskennan tietoja — Uppgifter om folkräkning år 1970 — *Data on 1970 population census*  
OI Oikeus- ja vaalitulasto — Rätts- och valstatistik — *Judicial and election statistics*  
TY Työvoimatilasto — Arbetskraftsstatistik — *Labour market statistics*  
KO Koulutus- ja tutkimustilasto — Utbildnings- och forskningsstatistik — *Educational and research statistics*  
KT Kansantalouden tilinpito — Nationalräkenskaper — *National Accounting*  
TE Teollisuustilasto — Industristatistik — *Industrial statistics*  
RA Rakennustilasto — Byggnadsstatistik — *Construction statistics*  
KA Kauppatilasto — Handelsstatistik — *Commercial statistics*  
LI Liikennetilasto — Samfärdselstatistik — *Transport and communication statistics*  
RT Rahoitustilastot — Finansieringsstatistik — *Financial statistics*  
YR Yritystilasto — Företagsstatistik — *Enterprise statistics*  
PA Palkkatilasto — Lönestatistik — *Wage statistics*  
TU Tulotilasto — Inkomststatistik — *Income statistics*  
HI Hintatilasto — Prisstatistik — *Price statistics*

*Indeksitiedotus — Indexrapport — Index report*

- TH Tukku- ja tuotannon hintaindeksi — Parti- och produktionsprisindex — *Wholesale and production price index*  
KH Kuluttajan hintaindeksi ja elinkustannusindeksi — Konsumentprisindex och levnadskostnadsindex — *Consumer price index and cost-of-living index*  
RK Rakennuskustannusindeksi — Byggnadskostnadsindex — *Building cost index*  
TR Tienrakennuskustannusindeksi — Vägbyggnadskostnadsindex — *The cost index of road construction*

### 2. Tutkimussarjat — Utredningsserierna — *Research Series*

*Tilastollisia tiedonantoja — Statistiska meddelanden — Statistical information*

- Luettelo Suomen tilastollisessa vuosikirjassa — Register i Statistiska årsbok för Finland — *Register in the Statistical yearbook of Finland*  
50. Ympäristötilastollinen vuosikirja — Yearbook of environmental statistics of Finland. 1972. 102 s. (5,—).  
51. Kotitaloustiedustelu 1966 — Hushållsbudgetundersökningen 1966 — *Household survey for 1966*. I Tekstiosa — Textdel — *Textvolume* (18,—), II Liitetäulukko-osa — Tabellbilaga — *Supplementary tables*. (25,—).

*Tilastokeskuksen tutkimuksia — Statistikcentralens undersökningar — Surveys of Central Statistical Office*

- Luettelo Tilastokatsauksissa 1972: 1, 1973: 1 — Register i Statistiska översikter 1972: 1, 1973: 1 — *Register in the Bulletin of Statistics 1972: 1, 1973: 1*  
20. Ympäristötilastollisen tietojärjestelmän kehikko. (5,—).  
21. Kokonaistaloudelliseen ohjelmointimalliin perustuva tutkimustuotantotekijöiden allokaatiosta Suomessa. (5,—).  
22. Maassamuutto ja Pohjoismainen muuttoliike vuonna 1970. (5,—).  
23. The frame work of an information system of environmental statistics. (3,—).  
24. Osamaksukauppa ja sen säätely Suomessa vuosina 1969—1972. (5,—).  
25. Ruotsissa vuosina 1946—1970 ansiotyössä ollut suomalaisväestö. (3,—).  
26. Neuvostoliiton suunnittelujärjestelmästä. (7,—).  
27. Tulonjaon kehityspiirteitä.

### 3. Käsikirjoja — Handböcker — *Handbooks*

1. Koulutusluokittelu. (3,—).  
1. Utbildningsklassificering. (3,—).  
2. Väestölaskenta (maksuton).  
3. Tilasto-opas. (5,—).  
4. Toimialaluokitus (TOL) — Näringsgrensindelningen (NI) — *Standard industrial classification (SIC)*. (5,—).

Publications can be obtained from:

Valtion painatuskeskus  
Annankatu 44  
00100 Helsinki 10Statens tryckericentral  
Annegatan 44  
00100 Helsingfors 10

Virkaletyset Valtion painatuskeskuksesta

»Suomen Virallisen Tilaston uusimmat julkaisut sarjoittain:—I serlerna av »Finlands Officiella Statistik» har senast utkommit  
Most recent publications in each series of the »Official Statistics of Finland»:

Tilastokatsauksia — Statistiska översikter — *Bulletin of statistics* (à 2,—, vsk—årg. 15,—).Suomen tilastollinen vuosikirja 1972 — Statistisk årsbok för Finland 1972 — *Statistical yearbook of Finland 1972.*<sup>1)</sup>I Ulkomaankauppa. Kuukausijulkaisu, lokakuu 1973 — Utrikeshandel. Månadspublikation, oktober 1973 — *Foreign trade. Monthly bulletin, October 1973.* (à 3,—, vsk.—årg. 25,—).I B: 54a. Merenkulku. Kauppalaivasto 1971 — Sjöfart. Handelsflottan 1971 — *Navigation. Merchant fleet 1971.*<sup>2)</sup>I B: 54b. Merenkulku. Meriliikenne Suomen ja ulkomaisten välillä 1971 — Sjöfart. Sjöfarten mellan Finland och utlandet 1971 — *Navigation. Shipping between Finland and foreign countries 1971.* (13,—).

I B 50 b Merenkulku-tilasto. Kuukausijulkaisu n:o 1, 1973 — Sjöfartsstatistik. Månadspublikation nr 1, 1973.

III: 69. Maatalous. Maatalouden vuosilasto 1971 — Lantushållning. Lantbrukets årsstatistik 1971 — *Agriculture. Annual statistics of agriculture 1971.* (10,—).III: 67. Maatalous. Yleinen maatalouslaskenta 1969. Osat I—III — Lantushållning. Allmänna lantbruksräkningen 1969. Del. I—III — *Agriculture. Census of agriculture 1969. Vol. I—III.* (à 12,—).IV B: 35. Tulo- ja omaisuustilasto 1968 — Inkomst- och förmögenhetsstatistik 1968 — *Statistics of income and property 1968.* (15,—).VI A: 126. Kuolleisuus- ja eloonjäämistauluja 1961—1965 — Dödlighets- och livslängdstabeller 1961—1965 — *Life tables 1961—1965.* (7,—).VI A: 128. Katsaus väestönmuutoksiin vuosina 1951—1965 — Översikt av befolkningsrörelsen åren 1951—1965 — *Review of vital statistics in the years 1951—1965.* (11,—).VI A: 132. Väestönmuutokset 1970 — Befolkningsrörelsen 1970 — *Vital statistics 1970.* (11,—).VI B: 122. Kuolemansyyt 1970 — Dödsorsaker 1970 — *Causes of death in Finland 1970.* (15,—).VI C: 104. Väestölaskenta 1970: I Yleiset demografiset tiedot<sup>3)</sup>; II A Elinkeino ja ammattiasema<sup>4)</sup>; V Asuntokanta<sup>5)</sup>; X Rakennuskanta, liike- yms. huoneistot<sup>6)</sup> — Folkräkningen 1970: I Allmänna demografiska uppgifter<sup>7)</sup>; II A Näringsgren och yrkesställning<sup>8)</sup>; V Bostadsbeståndet<sup>9)</sup>; X Byggnadsbeståndet, affärs- o.a.dyl. lokaler<sup>10)</sup> — *Population census 1970: I General demographic data*<sup>3)</sup>; *II A Industry and industrial status*<sup>4)</sup>; *V Housing*<sup>5)</sup>; *X Buildings, premises in commercial use etc.*<sup>6)</sup>.VII A: 81. Säästöpankkitalasto 1972 - Sparbanksstatistik 1972 - *Statistics of the savings banks of Finland 1972.*<sup>3)</sup>

VII B: 82. Postipankin hallituksen kertomus vuodelta 1971 — Postbanksstyrelsens berättelse för år 1971.

VII C: 63. Liikepankit ja kiinnitysluottolaitokset 1972 — Affärsbankerna och hypoteksinrättningarna 1972 — *Commercial banks and mortgage banks 1972.* (8,—).VII D: 64. Pankkitilasto. Suomen Pankki, liikepankit ja kiinnitysluottolaitokset, lokakuu 1973 — Bankstatistik. Finlands Bank, affärsbankerna och hypoteksinrättningarna, oktober 1973 — *Bank statistics. Bank of Finland, Commercial Banks and Mortgage Banks, October 1973.* (à —,50, vsk.—årg. 2,—).

VII E: 2. Osuuspankkitalasto 1972 — Andelsbanksstatistik 1972. (8,—).

IX: 88. Oppikoulut 1970/71 — Läroverken 1970/71 — *General secondary education 1970/71.* (5,—).X: Kansanopetus 1971/72 — Folkundervisningen 1971/72 — *Primary school education 1971/72.* (12,—).XI: ● 70, 71. Yleinen terveyden- ja sairaanhoito 1967—1968 — Allmän hälso- och sjukvård 1967—1968 — *Public Health and Medical Care 1967—1968.* (18,—).XIII: 87. Posti- ja lennätinlaitos 1971 — Post- och telegrafverket 1971 — *Post and Telegraph Office 1971.*XIV A: 69. Maanmittaus. Maanmittaushallituksen kertomus 1970—1971 — Lantmäteriet. Lantmäteristyrelsens berättelse 1970—1971 — *Land surveying. Report for the period 1970—1971.*

XVI: 49. Valtion rakennushallinto. Rakennushallituksen kertomus vuodelta 1970. (12,—).

XVII A: 4. Metsätalastollinen vuosikirja 1971 — (Skogsstatistisk årsbok 1971) — *Yearbook of forest statistics 1971.*;XVII B: 8. Metsähallitus. Kertomus metsähallinnon toiminnasta v. 1969 — Forststyrelsen. Berättelse över forstförvaltningens verksamhet år 1969 — *National Board of Forestry. Report on the activity of the National Board of Forestry in 1969.* (9,—).XVIII A: 90—91. Teollisuustilasto 1970 — Industristatistik 1970 — *Industrial statistics of Finland 1970: I* (18,—); *II Tuotanto sekä käytetyt raaka-aineet.* — Produktion och förbrukat råmaterial — *Products and consumed raw materials.* (28,—).XVIII C: 10. Talonrakentaminen 1970 — Husbyggnadsstatistik 1970 — *Housecontr. statistics 1970.* (10,—).XVIII D: 6. Asuntotuotanto 1971 — Bostadsproduktionen 1971 — *Production of dwellings 1971.* (6,—).

XIX: 87. Tie- ja vesirakennukset 1971 — Väg- och vattenbyggnaderna 1971. (25,—).

XX: 89. Rautatietilasto 1971 — Järnvägsstatistik 1971 — *Railway Statistics in 1971.* (15,—).XXI A: 14. Huoltoapu 1969 — Socialhjälp 1969 — *Social assistance 1969.* (10,—).XXI B: 12. Sosiaalihuoltotilaston vuosikirja 1968 — Socialvårdsstatistisk årsbok 1968 — *Statistical yearbook of social welfare 1968.* (15,—).XXII A: 77. Vakuutusyhtiöt 1971 — Försäkringsbolagen 1971 — *The insurance companies 1971.* (25,—).XXIII A: 107. Poliisin tietoon tullut rikollisuus 1970 — Brottslighet som kommit till polisens kännedom 1970 — *Criminality known to the police 1970.* (5,—).XXIII B: 106. Tuomioistuinten tutkitut rikokset 1970 — Vid domstolar rannsade brott 1970 — *Criminal cases tried by the courts 1970.* (12,—).XXIII C: 89. Tuomioistuinten toiminta vuonna 1970—1971 — Domstolarnas verksamhet åren 1970—1971 — *Function of courts 1970—1971.* (9,—).Jatkuu edellisellä sivulla — Fortsätter på föregående sida — *Continuation on the preceding page*)<sup>1)</sup> 30,— <sup>2)</sup> 12,— <sup>3)</sup> 8,— <sup>4)</sup> 10,—.