

tilastotiedotus statistisk rapport

Tilastoarkisto
Statistikarkivet

ISSN 0355-2322

Tilastokeskus
Statistikcentralen
Central Statistical Office of Finland

1985

Tiedustelut - Förfrågningar

Tuulikki Lund
Tarja Husso
Kerttu Helin
Kaija Heinonen
Puh.
Tel. (90) 58001

Päiväys - Datum

12.4.1985

Sarja ja nro - Serie och nr

RT 1985: 12

RAHOITUS
FINANSIERING

TRT00A - 001

ARKISTO

A 2

PANKIT 1984, joulukuu

Suomen Pankki
Postipankki
Liikepankit
Kiinnitysluottopankit
Säästöpankit
Osuuspankit
Ulkomaalaisten omistamat
rahalaitokset

BANKERNA 1984, december

Finlands Bank
Postbanken
Affärsbankerna
Hypoteksbankerna
Sparbankerna
Andelsbankerna
Utlandsägda
penninginrättningar

SISÄLLYSLUETTELO

Johdanto	
Katsaus	
Taulukot:	
I Suomen Pankin tila 31.12.1984 1 000 mk, ja sen muutokset edelliseen kuukauteen ja edellisen vuoden vastaavaan kuukauteen verrattuna %	
II Postipankin tila 31.12.1984 1 000 mk, ja sen muutokset edelliseen kuukauteen ja edellisen vuoden vastaavaan kuukauteen verrattuna %	
III Liikepankkien tila pankeittain 31.12.1984 1 000 mk	
IV Liikepankkien tila 31.12.1984 1 000 mk, ja sen muutokset edelliseen kuukauteen ja edellisen vuoden vastaavaan kuukauteen verrattuna %	
V Kiinnitysluottopankkien tila 31.12.1984 1 000 mk, ja sen muutokset edelliseen kuukauteen ja edellisen vuoden vastaavaan kuukauteen verrattuna %	
VI Kotimaisten ulkomaalaisten omistamien rahalaitosten tila 31.12.1984 1 000 mk	
VII Talletukset Postipankissa vaateittain 31.12.1984 1 000 mk	
VIII Talletukset liikepankeissa vaateittain 31.12.1984 1 000 mk	
IX Talletukset säästö- ja osuuspankeissa vaateittain 31.12.1984 1 000 mk	
X Talletuspankkien ottolainaus yhteensä vaateittain 31.12.1984 1 000 mk, ja %-muutos edellisen vuoden vastaavasta kuukaudesta	
XI Kotimaisten ulkomaalaisten omistamien rahalaitosten ottolainaus 31.12.1984 1 000 mk	
XII Postipankin antolainaus vaateittain 31.12.1984 1 000 mk	
XIII Liikepankkien antolainaus vaateittain 31.12.1984 1 000 mk	
XIV Säästö- ja osuuspankkien antolainaus vaateittain 31.12.1984 1 000 mk	
XV Talletuspankkien antolainaus yhteensä vaateittain 31.12.1984 1 000 mk, ja %-muutos edellisen vuoden vastaavasta kuukaudesta	
XVI Kiinnitysluottopankkien antolainaus vaateittain 31.12.1984 1 000 mk	
XVII Kotimaisten ulkomaalaisten omistamien rahalaitosten antolainaus 31.12.1984 1 000 mk	
LIITE 1:	
Selvitys pankkitilastoissa käytetystä terminologiasta	
LIITE 2:	
Suomi - ruotsi - englantia termiluettelo	

INNEHÅLLSFÖRTECKNING

Inledning	Sivu Sidan I
Översikt	IV
Tabeller:	
Finlands Banks ställning den 31.12.1984 1 000 mk, och dess förändring jämfört med föregående månad och med motsvarande månad föregående år %	1
Postbankens ställning den 31.12.1984 1 000 mk, och dess förändring jämfört med föregående månad och med motsvarande månad föregående år %	3
Affärsbankernas ställning bankvis den 31.12.1984 1 000 mk	4
Affärsbankernas ställning den 31.12.1984 1 000 mk, och dess förändring jämfört med föregående månad och med motsvarande månad föregående år %	6
Hypoteksbankernas ställning den 31.12.1984 1 000 mk, och dess förändring jämfört med föregående månad och med motsvarande månad föregående år %	8
Ställningen av inhemska utlandsägda penninginrättningar den 31.12.1984 1 000 mk	9
Depositioner i Postbanken efter fordring den 31.12.1984 1 000 mk	11
Depositioner i affärsbankerna efter fordring den 31.12.1984 1 000 mk	12
Depositioner i spar- och andelsbankerna efter fordring den 31.12.1984 1 000 mk	13
Depositionsbankernas inlåning inalles efter fordring den 31.12.1984 1 000 mk, och förändring jämfört med motsvarande månad föregående år %	14
Inlåningen av inhemska utlandsägda penninginrättningar den 31.12.1984 1 000 mk	15
Postbankens utlåning efter fordring den 31.12.1984 1 000 mk	16
Affärsbankernas utlåning efter fordring den 31.12.1984 1 000 mk	17
Spar- och andelsbankernas utlåning efter fordring den 31.12.1984 1 000 mk	18
Depositionsbankernas utlåning inalles efter fordring den 31.12.1984 1 000 mk, och förändring jämfört med motsvarande månad föregående år %	19
Hypoteksbankernas utlåning efter fordring den 31.12.1984 1 000 mk	20
Utlåningen av inhemska utlandsägda penninginrättningar den 31.12.1984 1 000 mk	21
BILAGA 1:	
Redogörelse för terminologin i bankstatistiken	22
BILAGA 2:	
Finsk - svensk - engelsk förteckning över terminologin	25

SISÄLLYSLUETTELO (jatk.):

Asetelmat:

Asetelma 1:
Talletuspankkien kotimainen ottolainaus vuoden 1984 joulukuun lopussa

Asetelma 2:
Talletuspankkien kotimainen antolainaus vuoden 1984 joulukuun lopussa

Asetelma 3:
Talletuspankkien luotonotto (pl rahalaitokset) tilityypeittäin vuoden 1984 joulukuun lopussa

Asetelma 4:
Talletuspankkien luotonanto (pl rahalaitokset) luottotyypeittäin vuoden 1984 joulukuun lopussa

Asetelma 5:
Määräaikais- ja irtisanomisehtoiset tilit talletuspankeissa vuoden 1984 joulukuun lopussa pankki-ryhmittäin

Asetelma 6:
Määräaikais- ja irtisanomisehtoiset tilit talletuspankeissa tilityypeittäin vuoden 1984 joulukuun lopussa

Asetelma 7:
Talletustilien lukumäärät talletuspankeissa ja tilien keskimääräinen suuruus vuoden 1984 lopussa

Asetelma 8:
Talletuspankeista nostettujen luottojen lukumäärät ja luottoerien keskimääräinen suuruus vuoden 1984 lopussa

Kuviot:

Kuvio 1:
Talletuspankkien anto- ja ottolainauksen markkinaosuudet vuoden 1984 lopussa, %

Kuvio 2:
Liikepankkien kotimaisen ottolainauksen (--) ja kotimaisen antolainauksen (-) muutos edellisestä neljänneksestä neljännesvuosittain vuosina 1983-1984, milj. mk (sis. muut rahoituslaitokset ja yleisön)

Kuvio 3:
Postipankin kotimaisen ottolainauksen (--) ja kotimaisen antolainauksen (-) muutos edellisestä neljänneksestä neljännesvuosittain vuosina 1983-1984, milj. mk (sis. muut rahoituslaitokset ja yleisön)

Kuvio 4:
Osuuspankkien kotimaisen ottolainauksen (--) ja kotimaisen antolainauksen (-) muutos edellisestä neljänneksestä neljännesvuosittain vuosina 1983-1984, milj. mk (sis. muut rahoituslaitokset ja yleisön)

Kuvio 5:
Säästöpankkien kotimaisen ottolainauksen (--) ja kotimaisen antolainauksen (-) muutos edellisestä neljänneksestä neljännesvuosittain vuosina 1983-1984, milj. mk (sis. muut rahoituslaitokset ja yleisön)

INNEHÅLLSFÖRTECKNING (forts.)

Tablär:

Tablär 1:
Depositionsbankernas inhemska inlåning i slutet av december 1984

VIII

Tablär 2:
Depositionsbankernas inhemska utlåning i slutet av december 1984

Tablär 3:
Depositionsbankernas kredittagning (exkl penninginrättningar) efter kontotyp i slutet av dec. 1984

Tablär 4:
Depositionsbankernas kreditgivning (exkl penninginrättningar) efter kredittyp i slutet av december 1984

Tablär 5:
Tidsbundna och uppsägbara konton i depositionsbankerna i slutet av december 1984 efter bankgrupp

Tablär 6:
Tidsbundna och uppsägbara konton i depositionsbankerna efter kontotyp i slutet av december 1984

Tablär 7:
Antalet depositionskonton i depositionsbankerna och kontonas genomsnittliga storlek vid slutet av år 1984

XI

Tablär 8:
Antalet krediter som lyfts från depositionsbankerna och kreditraternas genomsnittliga storlek vid slutet av år 1984

Figurer:

Figur 1:
Depositionsbankernas marknadsandel av ut- och inlåningen vid slutet av år 1984, %

VII

Figur 2:
Ändringen av affärsbankernas inhemska inlåning (--) och inhemska utlåning (-) från föregående kvartal angivet kvartalsvis för åren 1983-1984, milj. mk (inkl övriga finansieringsinstitut och allmänheten)

IX

Figur 3:
Ändringen av Postbankens inhemska inlåning (--) och inhemska utlåning (-) från föregående kvartal angivet kvartalsvis för åren 1983-1984, milj. mk (inkl övriga finansieringsinstitut och allmänheten)

Figur 4:
Ändringen av andelsbankernas inhemska inlåning (--) och inhemska utlåning (-) från föregående kvartal angivet kvartalsvis för åren 1983-1984 milj. mk (inkl övriga finansieringsinstitut och allmänheten)

Figur 5:
Ändringen av sparbänkernas inhemska inlåning (--) och inhemska utlåning (-) från föregående kvartal angivet kvartalsvis för åren 1983-1984, milj. mk (inkl övriga finansieringsinstitut och allmänheten)

SISÄLLYSLUETTELO (jatk.)

Kuviot:

Kuvio 6:

Liikepankkien antolainausenemmyys neljännesvuosittain vuosina 1983-1984 milj. mk (kotimainen; muut rahoituslaitokset ja yleisö)

Kuvio 7:

Postipankin antolainausenemmyys neljännesvuosittain vuosina 1983-1984, milj. mk (kotimainen; muut rahoituslaitokset ja yleisö)
(-) ml valtion varoista välitetyt lainat
(--) pl valtion varoista välitetyt lainat

Kuvio 8:

Osuuspankkien talletusenemmyys neljännesvuosittain vuosina 1983-1984, milj. mk (sis. muut rahoituslaitokset ja yleisön)
(-) ml valtion varoista välitetyt lainat
(--) pl valtion varoista välitetyt lainat

Kuvio 9:

Säästöpankkien talletusenemmyys neljännesvuosittain vuosina 1983-1984, milj. mk (sis. muut rahoituslaitokset ja yleisön)
(-) ml valtion varoista välitetyt lainat
(--) pl valtion varoista välitetyt lainat

INNEHÅLLSFÖRTECKNING (forts.)

Figurer:

Figur 6:

Affärsbankernas utlåningsöverskott kvartalsvis åren 1983-1984, milj. mk (inhemskt; övriga finansieringsinstitut och allmänheten)

x

Figur 7:

Postbankens utlåningsöverskott kvartalsvis åren 1983-1984, milj. mk (inhemskt; övriga finansieringsinstitut och allmänheten)
(-) inkl lån förmedlade ur statens medel
(--) exkl lån förmedlade ur statens medel

Figur 8:

Andelsbankernas depositionsöverskott kvartalsvis åren 1983-1984, milj. mk (inkl övriga finansieringsinstitut och allmänheten)
(-) inkl lån förmedlade ur statens medel
(--) exkl lån förmedlade ur statens medel

Figur 9:

Sparbankernas depositionsöverskott kvartalsvis åren 1983-1984, milj. mk (inkl övriga finansieringsinstitut och allmänheten)
(-) inkl lån förmedlade ur statens medel
(--) exkl lån förmedlade ur statens medel

J O H D A N T O

A. Tilaston eri taulukkojen välinen vertailtavuus

Tilastokeskus julkaisee pankkikohtaiset tiedot (taulukot II ja III) samansisältöisinä ja samoilla nimikkeillä kuin pankit itse ne päivälehdissä julkaisevat. Pankkikohtaiset tiedot eivät kaikilta osin ole vertailukelpoisia rahalaitosryhmäkohtaisiin tietoihin, koska pankkikohtaisten tietojen julkaisusta rajoittavat tietojen salassapitomääräykset. Pankkikohtaiset tiedot on kuitenkin sisällytetty ohjeeseen julkaisuun tiedonkäyttäjien toivomuksesta, jotta pankkeja koskevat kuukausittaiset tiedot löytyisivät samasta julkaisusta.

Liikepankkien ja kiinnitysluottopankkien rahalaitosryhmäkohtaiset tilat (taulukot IV ja V) ja pankkien neljännesvuositilaston säästö- ja osuuspankkien tilatiedot ovat keskenään vertailukelpoisia. Näissä taulukoissa, kuten myös anto- ja ottolainautaulukoissa, käytetään käsitteitä "rahalaitokset" ja "rahoituslaitokset" (ks. Tilastokeskuksen käsikirjoja n:o 5, Institutionaalisten sektoreiden luokitus) sekä ns. suppeaa yleisökäsitettä.

Kuukausitilaston taulukot III ja IV eroavat toisistaan mm:

1. Tilan (taseen) loppusumma

Taulukossa III liikepankit nettouttavat joitakin tilan lopussa olevia tulo- ja menoeriä, jolloin yhteenlasketun tilan loppusumma on pienempi kuin ryhmäkohtaisen tilan. Joulukuussa ei tätä eroa esiinny. Silloin tilikautta koskevat tuotot ja kulut esitetään tuloslaskelmassa. Seuraavalle tilikaudelle siirtyvät saamiset ja velat esitetään tilassa siirtosaamisina ja siirtovelkoina, joita ei nettouteta.

2. Luotot ja talletukset

Pankit sisällyttävät kumpaankin erään myös muiden rahoituslaitosten (pl. kiinnitysluottopankit) saamat luotot ja näiden talletukset, jolloin vastaava anto- ja ottolainautaulukon käsite "yleisö" on sisällöltään suppeampi. Muut rahoituslaitokset julkaistaan erillisissä anto- ja ottolainautaulukoissa omalla luotonantajalla ja tallettajasektorinaan. Tällöin näihin tietoihin sisältyvät myös kiinnitysluottopankkien vastaavat tiedot.

Kohdat 1 ja 2 koskevat myös Postipankin tilataulukkoa (taulukko II).

B. Julkaisutaulukoissa käytetyt symbolit

- .. Tietoa ei ole saatavissa
- 0 Tietoa ei ole (tietokonetaulukoissa IV, V ja VI) tai tieto on pienempi kuin käytetty yksikkö
- 0.0 Ei muutosta (tietokonetaulukoissa) tai muutos alle käytetyn yksikön
- Tietoa ei ole (taulukot I-III, VII, X, XII, XV)
- (X) Prosenttimuutos suurempi kuin 999.9 %
- (Y) Nimikettä ei ole vertailuajankohtana
- (Z) Nimikkeellä ei ole ollut tietoa vertailuajankohdasta; muutos ääretön

I N L E D N I N G

A. Jämförbarheten mellan de olika tabellerna

Statistikcentralen publicerar uppgifterna per bank (tabellerna II och III) likalydande och med samma positioner som bankerna själva publicerar dem i dagspressen. Uppgifterna per bank är inte till alla delar jämförbara med uppgifterna per penninginrättningsgrupp. Detta beror på att publiceringen av uppgifterna per bank begränsas av uppgifternas sekretetsbestämmelser. Enligt användarnas önskemål, ingår även uppgifterna per bank i denna publikation så att bankernas månatliga uppgifter finns i samma publikation.

Affärsbankernas och hypoteksbankernas ställning per penninginrättningsgrupp (tabellerna IV och V) och spar- och andelsbankernas uppgifter enligt ställningen i bankernas kvartalsstatistik är jämförbara med varandra. I dessa tabeller, liksom även i tabellerna för in- och utlåning, används begreppen "penninginrättning" och "finansieringsinrättning" (se Statistikcentralens handböcker nr 5, Den institutionella sektorindelningen) samt s.k. snäva allmänhetsbegreppet.

Tabellerna III och IV i månadsstatistiken avviker från varandra bl.a. i:

1. Ställningens (balansens) slutsumma

I tabell III nettoför affärsbankerna några budgetposter i slutet av ställningen, då slutsumman av den sammanlagda ställningen är mindre än ställningen per grupp. I december förekommer denna skillnad inte. Då framläggs inkomsterna och utgifterna för räkenskapsperioden i resultaträkningen. Fordringar och skulder som överförs till följande räkenskapsperiod framläggs i ställningen som resultatregleringar, som inte nettoförs.

2. Krediter och depositioner

Bankerna inkluderar i båda posterna även andra finansieringsinstitut (exkl. hypoteksbankernas) krediter och deras depositioner, varvid motsvarande begrepp "allmänheten" i in- och utlåningstabellen är snävare till sitt innehåll. Övriga finansieringsinstitut publiceras i separata in- och utlåningstabeller som en egen kredittagar- och deponentsektor. I detta fall inkluderar uppgifterna även hypoteksbankernas uppgifter.

Punkterna 1 och 2 gäller även Postbankens ställningstabell (tabell II).

B. Symboler i publikationstabellerna

- .. Uppgiften står inte att få
- 0 Uppgiften finns inte (i datamaskinstabellerna IV, V och VI)
- 0.0 Ingen förändring (i datamaskinstabellerna) eller förändringen mindre än den enhet som använts
- Uppgiften finns inte (tabeller I-III, VII, X, XII, XV)
- (X) Den procentuella förändringen större än 999.9 %
- (Y) Posten har inte förekommit vid jämförelsetidpunkten
- (Z) Posten visar inget saldo vid jämförelsetidpunkten; förändringen obegränsad

C. Julkaisun sisällössä tapahtuneita muutoksia

Tilastokeskus on julkaissut joulukuun 1983 kuukausijulkaisussa ensimmäistä kertaa tietoja pankkien hallussa olevasta markkinarahasta, joka sisältyy taseen vastattavaa puolen erään "muut velat". Markkinaraha -käsite ei ole vielä kattava, vaan a.o. rahaa sisältyy myös muihin tase-eriin. Käsitettä tarkennetaan vuoden 1985 alussa. Nyt saatavat tiedot julkaistaan kuukausittain julkaisun tekstiosassa kaikki talletuspankit yhteenlaskien. Markkinarahan keskikorkotiedot julkaistaan korkotilastossa.

Antolainastaulukoissa on erä "muista varoista välitetyt lainat" yhdistetty joulukuussa 1984 tulkinta- ja kirjauserojen vuoksi erään "tavalliset velkakirjalainat".

D. Muita julkaisun sisältöä ja rakennetta koskevia seikkoja

Talletuspankkien ottolainastaulukoissa esiintyvä erä "muut talletustilit" sisältää maatalouden investointitilit, yhteisötalletustilit sekä ne erityisehtoiset karttavat tilit, joiden ehdot poikkeavat karttuvien tilien ehdoista ja sovitaan tapauskohtaisesti.

Asuntosäästöpalkkiotalletukset sisältyvät julkaisun taulukko-osassa säästö- ja karttuviin tileihin tilityyppinsä mukaisesti. Sen sijaan tekstiosan asetelmissa esitetään asuntosäästöpalkkiotilit erillisenä säästö- ja karttuvista tileistä. Myös maatalouden investointitilit julkaistaan omana eräänä tekstiosan asetelmissa.

Kaikissa anto- ja ottolainastaulukoissa esitetään joidenkin tietojen osalta nettomääräiset muutokset. Tämä koskee lähinnä tietoja, joiden osalta ei bruttomääräisiä vaihtotietoja ole saatavissa. Tällöin nettomuutos esitetään esim. nostettu/maksettusarakkeiden välissä varustettuna etumerkillä, joka osoittaa nettomuutoksen suunnan.

Pankkien kesäkuun julkaisu sisältää pidemmän ajanjakson yhteenvetotaulukoja ja joulukuun julkaisu sisältää em. lisäksi pidemmän aikavälin kuvioita.

Joulukuun kuukausitilaston liitteenä julkaistaan myös suomi-ruotsi-englanti termiluvettelo sekä selvitys pankkitilastoissa käytetystä terminologiasta.

E. Tarkasteluajankohdan talouspoliittisia tapahtumia

K o r o t (K)

Toukokuun 1983 alusta lähtien Suomen Pankki korotti rahalaitosten antolainauskorkojen ylärajaa 12,5 prosentista 13,0 prosenttiin.

Heinäkuun 1983 alusta lähtien korotettiin Suomen Pankin peruskorkoa 8,50 prosentista 9,50 prosenttiin. Rahalaitosten antolainauskorkoja korotettiin yhdellä prosenttiyksiköllä. Rahalaitosten edellytettiin korottavan myös ottolainauskorkojaan keskimäärin yhdellä prosenttiyksiköllä. Antolainauskorkojen ylärajaa korotettiin 14 prosenttiin.

Lokakuun 1983 alusta Suomen Pankki on korottanut 40 prosentista 50 prosenttiin sitä osuutta, jonka pankit saavat vapaan koron muodostuksen markkinoilta hankkimansa ottolainauksen kustannuksista siirtää antolainauskorkoihinsa.

Tammikuun 1984 alusta Suomen Pankki on korottanut 50 prosentista 60 prosenttiin em. osuutta.

Tammikuun 1984 alusta pankkien antolainauskorkojen 14 prosentin yläraja poistettiin yhteisöjen shekki- ja vekseliluotoilta.

Syyskuussa 1984 uudistettiin pankkien antolainauksen keskikorkosäätely (ks. tarkemmin Rahapol. ohjauksjärjestelmä).

C. Förändringar i publikationens innehåll

Statistikcentralen har för första gången publicerat uppgifter om bankernas marknadspenningar i månadspublicationen för december 1983. Marknadspenningen upptas bland passiva i posten "övriga skulder". Begreppet marknadspenning är inte ännu ett täckande begrepp, utan marknadspenningar ingår även i övriga balansposter. Begreppet kommer att preciseras fr.o.m. början av 1985. De uppgifter som nu erhålls publiceras månatligen i publikationens textdel, där uppgifterna för alla depositionsbank sammanslagits. Medelräntorna för marknadspenningen publiceras i räntestatistiken.

På grund av tolknings- och bokföringskillnader har posten "lån förmedlade ur övriga medel" i utlåningstabellerna sammanslagits med posten "vanliga skuldebrevslån".

D. Övrigt om publikationens innehåll och uppställning

Posten "övriga depositioner" i depositionsbankernas inlåningstabeller innehåller lantbruksinvesteringskonton, samfundsdepositioner samt de kapitalkonton med specialvillkor som avviker från villkoren för kapitalkonton och vars depositionsvillkor fastläs separat i varje enskilt fall.

BostadssparpremiEDEPOSITIONERNA ingår i publikationens tabelldel i spar- och kapitalkontona enligt kontotyp. Däremot ges bostadssparpremiEKONTONA i textdelens tablåer skilt från spar- och kapitalkontona. Lantbruksinvesteringsdepositionerna förekommer också som en egen grupp i textdelens tablåer.

I alla ut- och inlåningstabeller förekommer nettoförändringarna för vissa uppgifter. Detta gäller närmast uppgifter, för vilka omsättningsuppgifter till bruttobelopp inte finns tillgängliga. Då anges nettoförändringen t.ex. mellan kolumnerna lyft/betald försedd med ett förtecken, som anger nettoförändringens riktning.

I juni månads publikation över banker ingår sammandragstabeller för en längre tidsperiod och december månads publikation innehåller dessutom figurer som gäller längre tidsintervall.

En utredning över bankstatistikterminologin samt en finsk-svensk-engelsk terminologiförteckning publiceras som bilaga till december månads månadsstatistik.

E. Ekonomiskpolitiska händelser under översiktsperioden

R ä n t o r (K)

Från början av maj 1983 höjde Finlands Bank den övre gränsen för penninginrättningarnas utlåningsräntor från 12,5 procent till 13,0 procent.

Fr.o.m. juli 1983 höjdes Finlands Banks grundränta från 8,50 procent till 9,50 procent. Penninginrättningarnas utlåningsräntor höjdes med en procentenhet. Penninginrättningarna förutsattes även sänka sina inlåningsräntor i medeltal med en procentenhet. Den övre gränsen för utlåningsräntorna höjdes till 14 procent.

Fr.o.m. början av oktober 1983 har Finlands Bank höjt, från 40 % till 50 %, den andel av kostnaderna för bankernas inlåning från marknaden med fri räntebildning som dessa får överföra till sina utlåningsräntor.

Fr.o.m. början av januari 1984 höjde Finlands Bank den ovannämnda andelen från 50 % till 60 %.

Fr.o.m. början av januari 1984 slopades för samfundens check- och vaxelkrediter bankernas övre gräns för utlåningsräntor, som varit 14 procent.

I september 1984 reviderades regleringen av medelräntan på bankernas utlåning (se: Det penningpolitiska styrsystemet).

Talletustilit

Marraskuussa 1983 hyväksyttiin uuden talletustilin, maatalouden investointitilin ehdot. Tilin voi avata vain maatalouden harjoittaja. Talletuksen suuruus on enintään 10 000 ja vähintään 4 000 markkaa. Tilille maksetaan määräaikaistilin korko

1.1.1984 tuli voimaan eri rahalaitosryhmiä koskeva markkinarahasopimus, joka aiheutti muutoksia lähinnä karttuvan yhteisötalletustilin ehtoihin. Karttuvan yhteisötalletustilin kertatalletuksen ja noston määrä on 1.3.1984 lähtien muuttunut 300 000 markasta 100 000 markkaan. Määräaikainen yhteisötalletustili on pysynyt ennallaan.

17. joulukuuta 1984 uudistettiin markkinarahasopimus sekä sopimus yhteisötalletustileistä. Markkinarahaa ei oteta luonnollisilta henkilöiltä eikä kuolinpesiltä. Markkinarahatalletuksen alaraja on edelleen 300 000 markkaa kolmen kuukauden vähimmäisajalla.

Yhteisötilin enimmäiskorko on Suomen Pankin peruskorko miinus 0,5 %-yksikköä. Määräaikaisen yhteisötalin vähimmäiskorko on keskuspankin peruskorko miinus 6,75 ja enimmäiskorko peruskorko miinus 0,25 %-yksikköä.

Keskuspankkirahoitus (L)

Tammikuussa 1983 Suomen Pankki laski päiväluottokorkoa puolella prosenttiyksiköllä 11,0 prosenttiin.

Helmikuussa 1983 Suomen Pankki nosti päiväluottokoron 12,0 prosenttiin, sekä alensi keskuspankkirahoituksen lisäkoron 4 prosentista 2 prosenttiin.

Maaliskuussa 1983 Suomen Pankki nosti päiväluottokoron 13,0 prosenttiin.

Toukokuussa 1983 Suomen Pankki nosti päiväluottokoron 13,0 prosentista 15,0 prosenttiin, jolloin myös keskuspankkirahoituksen 2 prosentin lisäkorko poistettiin.

Syyskuussa 1983 Suomen Pankki nosti päiväluottokoron 15,0 prosentista 18,0 prosenttiin.

Lokakuun 1983 puoliväliin mennessä Suomen Pankki laski päiväluottokoron asteittain 18,0 prosentista 16,7 prosenttiin, jona se pysyi vuoden 1983 loppuun.

Tammikuussa 1984 Suomen Pankki nosti päiväluottokoron 16,7 prosentista 17,5 prosenttiin, sekä poisti liikepankkien peruskorkoiset keskuspankkiluotto-kiintiöt.

Tammikuussa 1984 Suomen Pankki laajensi päivämarkkinoille osallistuvien pankkien piiriä siten, että ulkomaisessa omistuksessa olevat liikepankit saavat samanlaiset oikeudet kuin kotimaiset liikepankit.

27.3.1984 Suomen Pankki poisti pankkien Suomen Pankkiin tekemille päivätalletuksille asetetun ylärajan, 20 % kunkin pankin taseen loppusummasta.

Huhtikuun 1984 alusta Suomen Pankki laski päiväluottokoron 17,5 prosentista 17,0 prosenttiin, 17.4. 16,7 prosenttiin ja 19.4. 16,5 prosenttiin.

Toukokuun 1984 lopussa Suomen Pankki nosti päiväluottokoron 16,8 prosenttiin.

Heinäkuun 1984 alussa Suomen Pankki laski päiväluottokoron 16,5 prosenttiin.

Syyskuun 1984 alussa Suomen Pankki laski päiväluottokoron 16,0 prosenttiin ja lopussa 15,8 prosenttiin.

26.10.1984 Suomen Pankki laski päiväluottokoron 15,6 prosenttiin.

14.11.1984 Suomen pankki laski päiväluottokoron 15,4 prosenttiin ja 30.11. 15,2 prosenttiin.

21.12.1984 Suomen Pankki laski päiväluottokoron 14,8 prosenttiin.

Depositionskonton

I november 1983 godkändes villkoren för ett nytt depositionskonto, lantbruksinvesteringskontot. Kontot kan öppnas endast av en lantbrukare. Den högsta depositionsitionen är 10 000 mark och den lägsta 4 000 mark. För depositionerna betalas samma ränta som för tidsbundna depositioner.

1.1.1984 trädde ett avtal om marknadspengar för de olika penninginrättningsgrupperna i kraft. Avtalet medförde närmast ändringar i villkoren för kapital-samfundskontona. Minimideposition och uttag på kapital-samfundskontona sänktes fr.o.m. 1.3.1984 från 300 000 mk till 100 000 mk. Villkoren för tidsbundna samfundskonton har inte ändrats.

Den 17 december 1984 förnyades marknadspenningsavtalet och avtalet om samfundsdpositioner. Marknadspenningsavtalet varken emot av naturliga personer eller dödsbon. den undre gränsen för marknadspenningsdepositionerna är fortfarande 300 000 mark för en minimitid av tre månader.

Maximiräntan för samfundskontona är Finlands Banks ränta minus 0,5 procentenheter. Minimiräntan för visstids samfundskonton är centralbankens grundränta minus 6,75 och maximiräntan grundräntan minus 0,25 procentenheter.

Centralbanksfinansiering (L)

I januari 1983 sänkte Finlands Bank dagslåneräntan med en halv procentenhet till 11,0 procent.

I februari 1983 höjde Finlands Bank dagslåneräntan till 12,0 procent samt sänkte centralbanksfinansieringens tilläggsränta från 4 procent till 2 procent.

I mars 1983 höjde Finlands Bank dagslåneräntan till 13,0 procent.

I maj 1983 höjde Finlands Bank dagslåneräntan från 13,0 procent till 15,0 procent, samt avlägsnades centralbanksfinansieringens tilläggsränta (2 procent).

I september 1983 höjde Finlands Bank dagslåneräntan från 15,0 procent till 18,0 procent.

Fram till mitten av oktober sänkte Finlands Bank dagslåneräntan gradvis från 18,0 procent till 16,7 procent, där den stannade till utgången av 1983.

I januari 1984 höjde Finlands Bank dagslåneräntan från 16,7 procent till 17,5 procent, samt slopade affärsbankernas centralbankskreditkvoter till grundränta.

I januari 1984 utvidgade Finlands Bank kretsen av banker som deltar i dagslänemarknaden så att de affärsbanker som är i utländsk ägo har samma rättigheter som de inhemska affärsbankerna.

27.3.1984 slopade Finlands Bank den övre gränsen för bankernas dagsdepositioner i Finlands Bank, 20 % av bankernas balansomslutning.

Från början av april 1984 sänkte Finlands Bank dagslåneräntan från 17,5 procent till 17,0 procent, 17.4. till 16,7 procent och 19.4. till 16,5 procent.

I slutet av maj 1984 höjde Finlands Bank dagslåneräntan till 16,8 procent.

I början av juli 1984 sänkte Finlands Bank dagslåneräntan till 16,5 procent.

I början av september 1984 sänkte Finlands Bank dagslåneräntan till 16,0 procent och i slutet av september till 15,8 procent.

26.10.1984 sänkte Finlands Bank dagslåneräntan till 15,6 procent.

14.11.1984 sänkte Finlands Bank dagslåneräntan till 15,4 procent och 30.11. till 15,2 procent.

21.12.1984 sänkte Finlands Bank dagslåneräntan till 14,8 procent.

Kassavarantotalletus

22.2.1983 kassavarantotalletusvelvollisuutta korotettiin 3,7 prosenttiin helmikuun lopun talletuskannasta.

22.3.1983 kassavarantotalletusvelvollisuutta korotettiin 4,1 prosenttiin maaliskuun lopun talletuskannasta.

26.4.1983 kassavarantotalletusvelvollisuutta korotettiin 4,7 prosenttiin huhtikuun lopun talletuskannasta.

24.2.1984 kassavarantotalletusvelvollisuutta korotettiin 5,0 prosenttiin helmikuun lopun talletuskannasta.

27.3.1984 kassavarantotalletusvelvollisuutta korotettiin 5,4 prosenttiin maaliskuun lopun talletuskannasta.

27.4.1984 kassavarantotalletusvelvollisuutta korotettiin 5,6 prosenttiin huhtikuun lopun talletuskannasta.

Syyskuun 1984 alussa laajennettiin kassavarantotalletuspohjaa.

Valuuttakurssit

Tammikuun 1. päivänä 1984 uudistettiin Suomen Pankin valuuttaindeksi. Valuuttaindeksiluvun vaihtelualueen ylärajaksi vahvistettiin 106.0 ja alarajaksi 101.3.

27.3.1984 markan ulkoista arvoa vahvistettiin noin yhden prosentin verran. Valuuttaindeksiluvun vaihtelualueen rajat säilyivät ennallaan.

Rahapoliittinen ohjausjärjestelmä

Suomen Pankki ilmoitti syyskuun 1984 alussa rahapoliittisen ohjausjärjestelmän uudistamisesta kassavarantojärjestelmän ja antolainauksen keskekorkosäättelyn osalta.

Uudistettu kassavarantosopimus käsittää normaali-ehdoisen ottolainauksen lisäksi valuuttamääräisen ottolainauksen kokonaisuudessaan, markkinarahaottolainauksen sekä pankkien ulkomaisen nettovelan. Talletusvelvoitteen yläraja pidettiin ennallaan ja talletusvelvoitetta voidaan edelleenkin korottaa enintään 0,6 prosenttiyksikköä. Siirtymävaihe lisätalletusvelvoitteen täyttämiseksi ajoittuu loka-joulukuuhun.

Suomen Pankki yhtenäistää keskekorkosäättelyä siten, että sama ottolainauksen keskekorko oikeuttaa kaikissa pankeissa samaan antolainauksen keskekorkoon. Keskekoron muutokset tapahtuvat 1-2 vuoden siirtymäaikana.

KATSAUS

Katsaukseen sisältyviin kuvioihin on merkitty symboli (L) kuvaamaan keskuspankkirahoituksessa tapahtuneita muutoksia ja symboli (K) kuvaamaan korkotason tai -ehtojen muutoksia. Luettelo näistä toimenpiteistä sisältyy johdanto-osaan.

Asetelmissa ei ole niinkään pyritty kuvaamaan yleisön anto- ja ottolainauksista (pl. muut rahoituslaitokset) vaan eri talletustileille kertyneitä talletuksia ja eri luottotyyppien annettuja luottoja. Tällöin niihin sisältyy myös muiden rahoituslaitosten os. vaateet (ei kuitenkaan rahalaitosten väliset erät).

Julkaisutaulukoissa esitetään "muut rahoituslaitokset" ja "yleisö" erillisinä sektoreina ja oheisissa yhdistelmätaulukoissa nämä on yhdistetty talletus- ja luottotyypeittäin. Tällöin tallettajat ja luotonsaajat ovat samat kuin esim. anto- ja ottolainauksilastossa.

Katsauksessa käytettyjen käsitteiden tarkennuksia:

Talletuspankit	liikepankit, osuuspankit, säästöpankit ja Postipankki
Yleisö	muut kuin rahoituslaitokset ja valtio
Muut rahoituslaitokset	vakuutuslaitokset, luotto-osakeyhtiöt, luottokaupan rahoituslaitokset, palveluluottolaitokset, panttikonttorit, ym. vast. rahoituslaitokset

Kotimainen anto- ja ottolainaus	Kotimainen markkamääräinen ja kotimainen ulkomaan rahan määräinen anto- ja ottolainaus.
---------------------------------	---

Kassareservdepositioner

I kassareservvtalet avsedd depositionsskyldighet höjdes 22.2.1983 till 3,7 procent av inlåningen i slutet av februari 1983.

I kassareservvtalet avsedd depositionsskyldighet höjdes 22.3.1983 till 4,1 procent av inlåningen i slutet av mars 1983.

I kassareservvtalet avsedd depositionsskyldighet höjdes 26.4.1983 till 4,7 procent av inlåningen i slutet av april 1983.

I kassareservvtalet avsedd depositionsskyldighet höjdes 24.2.1984 till 5,0 procent av inlåningen i slutet av februari 1984.

I kassareservvtalet avsedd depositionsskyldighet höjdes 27.3.1984 till 5,4 procent av inlåningen i slutet av mars 1984.

I kassareservvtalet avsedd depositionsskyldighet höjdes 27.4.1984 till 5,6 procent av inlåningen i slutet av april 1984.

I början av september 1984 utvidgades kassareservdepositionsbasen.

Valutakurserna

Den 1 januari 1984 reviderades Finlands Banks valutaindex. Variationsområdet för valutaindexen fastställdes till 106.0, övre gräns, och 101.3, undre gräns.

Markens externa värde höjdes 27.3.1984 cirka med en procentenhet. Variationsområdet för valutaindexen blev oförändrad.

Det penningpolitiska systemet

I början av september 1984 meddelade Finlands Bank om revideringen av kassareservsystemet och regleringen av medelräntan på utlåning.

Det reviderade kassareservvtalet omfattar utöver inlåningen till normala villkor även inlåningen i utländsk valuta i sin helhet, inlåningen av marknadspenning samt bankernas utländska nettoskuld. Den övre gränsen för depositionsskyldigheten förblev oförändrad, och depositionsskyldigheten kan även i fortsättningen höjas med högst 0,6 procentenhet. Övergångsskedet för att den kompletterande depositionsskyldigheten infaller i oktober-december.

Finlands Bank förenhetligar regleringen av medelräntan så att samma medelränta på inlåning i alla banker berättigar till samma medelränta på utlåning. Ändringarna i medelräntan kommer att ske under en övergångsperiod på 1-2 år.

ÖVERSIKT

I figurerna i översikten har symbolen (L) antecknats för att illustrera de förändringar som skett i centralbanksfinansieringen och symbolen (K) för att illustrera ändringar i räntenivån eller räntevillkoren. I inledningen finns en förteckning över dessa symboler.

I tabellerna redogörs inte endast för allmänhetens in- och utlåning (exkl. övriga finansieringsinrättningar), utan även för depositioner inlånade på olika depositions-konton och krediter beviljade i form av olika kredittyper. Dessa inkluderar då även övriga finansieringsinrättningars fordringar (dock inte poster mellan penninginrättningar).

I publikationstabellerna framläggs "övriga finansieringsinrättningar" och "allmänheten" som skilda sektorer och i bifogade jämförelsetabeller har de sammanslagits efter depositions- och kredittyp. I dessa fall är deponenterna och kredittagarna desamma som t.ex. i in- och utlåningsstatistiken.

Precisering av termer som använts i översikten:

Depositionsbanker	affärsbanker, andelsbanker, sparbanker och Postbanken
Allmänheten	andra än finansieringsinrättningar och staten
Övriga finansieringsinrättningar	försäkringsanstalter, kreditaktiebolag, kredithandels finansieringsinstitut, servicekreditinrättningar, pantlånekontor m.fl. motsvarande finansieringsinrättningar
Inhemska in- och utlåning	inhemsk in- och utlåning i mark och utländsk valuta

YLEISKEHITYS RAHAMARKKINOILLA 1984

Vuonna 1984 rahamarkkinoilla vallitsi poikkeuksellinen tilanne. Suomeen virtasi ulkomaista pääomaa ja vaihdettava valuuttavaranto kaksinkertaistui. Yritykset hankkivat kotimaisen korkotason korkeuden vuoksi ulkomaista rahoitusta ja sijoittivat sitä mm. markkinarahaan sekä käyttivät valuuttaluottoja.

Yleinen maksuvalmius parani ja pankkien keskuspankkiasema keveni. Pankit olivat saamamiehiä päivämarkkinoilla keväästä syksyyn, jolloin päiväluotot jälleen ylittivät päivätalletukset. Syksyllä kassavarantotalletusvelvollisuuden korottaminen ja kassavarantojärjestelmän muutos kiristi pankkien maksuvalmiutta.

Inflaation hidastuminen heijastui talletusten reaalikorkoihin. Tämä yhdessä korkean koron rahapolitiikan kanssa vauhdittivat talletuskehitystä. Pitkäaikaiset määräaikaiset talletukset kasvoivat vuoden aikana neljänneksellä.

Kotimaisen antolainauksen kasvu noudatteli edellisen vuoden lukemia.

Kolmella Suomessa toimivalla ulkomaalaisten omistamalla rahalaitoksella oli ottolainausvaroja/talletusvaroja vuoden lopussa 341 milj. markkaa. Luottoja ao. rahalaitokset olivat antaneet 652 milj. markkaa.

MARKKINARAHAA

Vapaan koron muodostuksen puitteissa olevaa, taseen erään "muut velat" sisältävää markkinarahaa talletuspankeilla oli joulukuun 1984 lopussa 11 184 milj. markkaa. Tämä oli 3 mrd. markkaa vähemmän kuin vuoden 1984 kesäkuussa. Keskimäärin joulukuun aikana markkinarahaa oli 13 707 milj. markkaa.

Yleisön ottolainaukseen sisältyviä yhteisötalletus- ja erityisehtoisia karttuvia tilejä ei ole sisällytetty markkinaraha-käsitteeseen, vaikkakaan nämä tilit eivät ole yleisesti käytössä ja tiliehdosta sovi-taan kussakin tapauksessa erikseen.

Ulkomaisten rahalaitoksilla oli markkinarahaa "muut velat" -erässä joulukuun lopussa 103 milj. markkaa ja keskimäärin joulukuun aikana 69 milj. markkaa.

Pankkien markkinaraha-käsite on vasta suuntaa-antava, kuten johdannossa on selostettu. Käsitteen sisältöä tullaan tarkentamaan.

DEN ALLMÄNNA UTVECKLINGEN PÅ PENNINGMARKNADEN 1984

Situation på penningmarknaden 1984 var ovanlig. Utländsk kapital strömmade in i landet och valutareserven fördubblades. På grund av den höga räntenivån i landet skaffade företagen utländsk finansiering som placerades i bl.a. marknadspengar samt använde sina valutakrediter.

Den allmänna betalningsberedskapen förbättrades och bankernas centralbanksställning blev lättare. Från våren fram till hösten var bankerna kreditorer då dagslånen åter steg över dagsdepositionerna. Den höjda kassareservskyldigheten och det förnyade kassareservvätalet medförde att bankernas betalningsskyldighet stramades åt på hösten.

Den dämpade inflationen återspeglades i depositionernas realräntor. Detta tillsammans med den höga räntepolitiken satte fart på depositionsutvecklingen. De långfristiga tidsbundna depositionerna ökade under året med en fjärdedel.

Den inhemska utlåningen ökade i samma takt som året förut.

I slutet av året uppgick inlåningen/depositionerna hos de tre utlandsägda penninginrättningar som verkar i Finland till 341 milj. mark. De hade beviljat 652 milj. mark i kredit.

MARKNADSPENNING

I slutet av december 1984 sjönk marknadspenningen hos depositionsbankerna till 11 184 milj. mark. Detta var 3 mrd. mark mindre än i slutet av juni 1984. Marknadspenningen har fria räntor, den bokförs i balansen i posten "övriga skulder". Under december var marknadspenningen i medeltal 13 707 milj. mark.

Samfundsdepositions-konton och kapitalkonton med specialvillkor som ingår i allmänhetens inlåning har inte inkluderats i marknadspenningsbegreppet trots att dessa konton inte heller är allmänt tillgängliga och kontovillkoren diskuterats skilt varje gång.

De utländska penninginrättningarnas marknadspenning i posten "övriga skulder" sjönk till 103 milj. mark i slutet av december och var i medeltal 69 milj. mark under december månad.

Bankernas marknadspenningsbegrepp är i detta skede endast riktgivande, vilket utretts i inledningen. Begreppet kommer att preciseras senare.

A n t o l a i n a u s

Talletuspankkien kotimainen äntolainaus kasvoi vuoden 1984 aikana 18 527 milj. markalla, 14 prosentilla, 149 502 milj. markkaan. Kasvu oli sama kuin edellisvuonna.

- Shekki- ja postisiirtoluotot kasvoivat edellisen vuoden loppuun verrattuna 714 milj. markkaa, 13 prosenttia. Kasvu ajoittui kokonaisuudessaan vuoden alkupuoliskolle. Shekki- ja postisiirtoluottoja oli vuoden 1984 päättyessä 6 190 milj. markkaa.
- Vekselit kasvoivat vuoden 1984 aikana 378 milj. markalla, 5 prosentilla. Vekselikanta oli vuoden päättyessä 7 658 milj. markkaa.
- Korkotukilainat kasvoivat vuoden aikana 20 prosentilla 9 908 milj. markkaan. Kasvu tapahtui tasaisesti kummallakin vuosipuoliskolla.
- Talletuspankit välittivät valtion varoista lainoja 11 prosenttia enemmän kuin vuotta aikaisemmin. Lainakanta oli vuoden lopussa 5 909 milj. markkaa.
- Tavallisia velkakirjalainoja oli vuoden lopussa takaisin maksamatta 99 861 milj. markkaa eli 14 prosenttia enemmän kuin vuotta aikaisemmin.
- Ulkomaan rahan määräiset luotot lisääntyivät vuoden aikana 17 prosentilla, 2 993 milj. markalla, 20621 milj. markkaan. Kasvu ajoittui vuoden alkupuoliskolle.
- Asuntosäästöpalkkioluottoja oli takaisin maksamatta vuoden 1984 lopussa 1 778 milj. markkaa.

O t t o l a i n a u s

Talletuspankkien kotimainen ottolainaus kasvoi vuoden 1984 aikana 17 431 milj. markalla, 15 prosentilla, 131 521 milj. markkaan.

- Shekki- ja postisiirtotilit kasvoivat vuoden 1984 aikana 19 prosenttia 17 681 milj. markkaan. Kasvu oli 12 prosenttiyksikköä edellisvuotista nopeampi.
- Käyttötilien vuosikasvu oli 14 prosenttia, joka ajoittui vuoden alkupuoliskolle. Käyttötileillä oli varoja vuoden päättyessä 8 055 milj. markkaa.
- Säästö- ja karttuvilla tileillä oli varoja vuoden lopussa 52 737 milj. markkaa, jossa oli kasvua edellisen vuoden vastaavaan ajankohtaan verrattuna 3 874 milj. markkaa, 8 prosenttia. Karttuvan tilin luonteisia asuntosäästöpalkkiotilejä oli vuoden lopussa 927 milj. markkaa. Nämä eivät sisälly tässä yhteydessä karttuvan tilin saldoon.
- Määräaika- ja irtisanomisehtoisilla tileillä oli talletuksia vuoden 1984 päättyessä 41 534 milj. markkaa. Tässä oli kasvua 23 prosenttia, 9 prosenttiyksikköä edellisvuotista enemmän.
- Maatalouden investointitileillä oli talletuksia vuoden 1984 lopussa 106 milj. markkaa.
- Muilla markkamääräisillä tileillä oli talletuksia 5 314 milj. markkaa vuoden 1984 lopussa. Nämä tilit ovat lähinnä yhteisötalletustilejä ja erityisehtoisia karttuvia talletustilejä, jotka eivät täytä karttuvien tilien yleisiä ehtoja. Tilin miltei kaksinkertaistuivat vuoden 1984 aikana.
- Valuuttatalletuksia oli vuoden 1984 lopussa lähes yhtä paljon kuin vuotta aikaisemmin. Tileillä oli talletuksia vuoden päättyessä 5 135 milj. markkaa.

U t l ä n i n g

Depositionsbankernas inhemska utlåning ökade under 1984 med 18 527 milj. mark, dvs med 14 procent, till 149 502 milj. mark. Ökningen var samma som året förut.

- Checkräknings- och postgirokrediterna ökade från utgången av föregående år med 714 milj. mark, dvs 13 procent. Tillväxten skedde under första hälften av året. Checkräknings- och postgirokrediterna uppgick vid utgången av 1984 till 6 190 milj. mark.
- Växlarna ökade under 1984 med 378 milj. mark, dvs med 5 procent. Växelbeståndet var vid utgången av året 7 658 milj. mark.
- Räntestödslånen ökade under året med 20 procent till 9 908 milj. mark. Ökningen skedde jämnt under hela året.
- Depositionsbankerna förmedlade 11 procent mera lån ur statens medel än året förut. Lånebeståndet var vid utgången av året 5 909 milj. mark.
- De oamorterade vanliga skuldebrevslånen uppgick vid slutet av året till 99 861 milj. mark, vilket var 14 procent mera än året förut.
- Krediter i utländsk valuta ökade under året med 17 procent, dvs 2 993 milj. mark, till 20 621 milj. mark. Ökningen skedde under årets första hälft.
- De oamorterade bostadssparpremiekrediterna uppgick vid utgången av 1984 till 1 778 milj. mark.

I n l ä n i n g

Depositionsbankernas inhemska inlåning ökade under 1984 med 17 431 milj. mark, dvs med 15 procent, till 131 521 milj. mark.

- Checkräknings- och postgirokontona ökade under 1984 med 19 procent till 17 681 milj. mark. Ökningen var 12 procentenheter snabbare än året förut.
- Bruksräkningarnas årliga tillväxt var 14 procent. Tillväxten skedde i sin helhet under början av året. Vid utgången av året uppgick tillgångarna på bruksräkningarna till 8 055 milj. mark.
- På spar- och kapitalräkningarna fanns det vid utgången av året 52 737 milj. mark. Ökningen från föregående år var 3 874 milj. mark, dvs 8 procent. Bostadssparpremiekonton i form av kapitalräkningar uppgick vid årets slut till 927 milj. mark. Dessa har inte här inräknats i kapitalräkningssaldot.
- På tidsbundna konton och konton med uppsägningstid var depositionerna 41 534 milj. mark vid utgången av 1984. Ökningen var 23 procent, 9 procentenheter mera än året förut.
- På lantbruksinvesteringskontona uppgick depositionerna till 106 milj. mark i slutet av år 1984.
- På övriga konton i mark uppgick depositionerna till 5 314 milj. mark vid utgången av 1984. Dessa konton är närmast samfundsdepositionskonton och kapitalräkningar med specialvillkor, som inte uppfyller de allmänna villkoren för kapitalräkningar. Kontona ökade nästan med det dubbla under året.
- Vid utgången av året fanns det 5 135 milj. mark deponerade på valutakontona, dvs nästan lika mycket som året förut.

**Anto- ja ottolainaus-
enemmyys**

Talletuspankkien antolainausenemmyys oli vuoden 1984 päättyessä 12 072 milj. markkaa. Tämä oli 509 milj. markkaa enemmän kuin edellisen vuoden lopussa ja 3 085 milj. markkaa vähemmän kuin vuoden 1984 kesäkuussa.

Luku ei sisällä valtion varoista välitettyjä lainoja. Nämä on vähennetty pankkien antolainauksesta anto- ja ottolainausenemmyyttä laskettaessa sen vuoksi, että niitä pankki ei myönnä ottolainausvaroistaan/talletusvaroistaan.

Liikepankkien antolainausenemmyys oli vuoden 1984 päättyessä 19 399 milj. markkaa, joka oli 3 168 milj. markkaa enemmän kuin vuotta aikaisemmin.

Postipankin talletusenemmyys oli vuoden lopussa 385 milj. markkaa. Edellisen vuoden lopussa Postipankilla oli antolainausenemmyyttä 460 milj. markkaa.

Säästöpankeilla oli talletusenemmyyttä 4 945 milj. markkaa (1 324 milj. markkaa edellisvuotista enemmän);

Osuuspankeilla 1 995 milj. markkaa (488 milj. markkaa enemmän kuin vuotta aikaisemmin).

In- och utläningsöverskott

Depositionsbankernas utläningsöverskott var 12 072 milj. mark vid utgången av 1984, vilket var 509 milj. mark mera än året förut och 3 085 milj. mark mindre än i juni 1984.

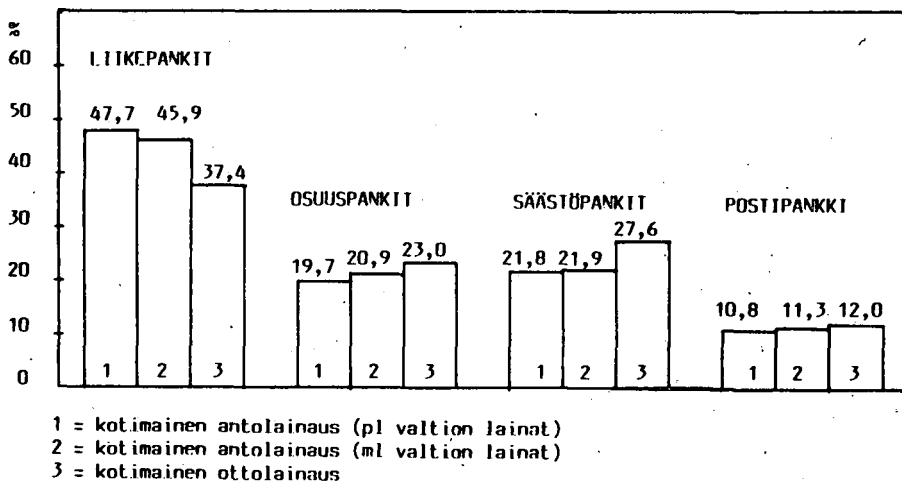
Beloppet inkluderar inte lån som förmedlats ur statens medel. Dessa har avdragits från bankernas utlåning vid beräkandet av in- och utläningsöverskottet på grund av att banken inte beviljar dem ur sina egna inlåningstillgångar/depositionstillgångar.

Affärsbankernas utläningsöverskott var 19 399 milj. mark vid utgången av 1984, vilket var 3 168 milj. mark mera än året förut.

Postbankens depositionsöverskott var vid utgången av året 385 milj. mark. I slutet av föregående år var Postbankens utläningsöverskott 460 milj. mark.

Sparbankernas depositionsöverskott uppgick till 4 945 milj. mark (1 324 milj. mark mera än året förut); Andelsbankernas depositionsöverskott uppgick till 1 995 milj. mark (488 milj. mark mera än året förut).

KUVIO 1: Talletuspankkien anto- ja ottolainauksen markkinaosuudet vuoden 1984 lopussa, %



ASETELMA 1: Talletuspankkien kotimainen ottolainaus vuoden 1984 joulukuun lopussa

31.12.1984	Muutos vuoden 1984 kesäkuusta		Muutos vuoden 1983 joulukuusta	
	Mmk	Mmk %	Mmk	%

Liikepankit	49 129	5 761	13,3	6 853	16,2
Osuuspankit	30 320	2 029	7,2	3 997	15,2
Säästöpankit	36 265	2 473	7,3	4 509	14,2
Postipankki	15 807	1 045	7,1	2 072	15,1
Yhteensä	131 521	11 308	9,4	17 431	15,3

ASETELMA 3: Talletuspankkien luotonotto (pl rahalaitokset) tilityypeittäin vuoden 1984 joulukuun lopussa

31.12.1984	Muutos vuoden 1984 kesäkuusta		Muutos vuoden 1983 joulukuusta	
	Mmk	Mmk %	Mmk	%

Shekki- ja postisiirtotilit	17 681	2 663	17,7	2 846	19,2
Käyttötilit	8 055	-342	-4,1	967	13,6
Säästö- ja karttavat tilit	52 737	2 817	5,6	3 874	7,9
1) Asuntosäästö-palkkiotilit	927	139	17,6	217	30,6
Määräaikais- ja irtisanomisehtoiset tilit	41 534	4 472	12,1	7 635	22,5
2) Maatalouden inv.tilit	106	-21	-16,5	-	(Y)
Valuuttatilit	5 135	422	9,0	-68	-1,3
Muut talletus-tilit	5 314	1 140	27,3	1 962	58,5

1) Sisältyvät julkaisun ottolainaus-taulukoissa säästö- ja karttuviin tileihin

2) Sisältyvät julkaisun ottolainaus-taulukoissa muihin talletustileihin

ASETELMA 5: Määräaikais- ja irtisanomisehtoiset tilit talletuspankeissa vuoden 1984 joulukuun lopussa pankkiryhmittäin

31.12.1984	Muutos vuoden 1984 kesäkuusta		Muutos vuoden 1983 joulukuusta	
	Mmk	Mmk %	Mmk	%

Liikepankit	16 582	2 279	15,9	3 578	27,5
Osuuspankit	10 178	930	10,1	1 771	21,1
Säästöpankit	12 398	1 062	9,4	2 022	19,5
Postipankki	2 376	201	9,2	264	12,5
Yhteensä	41 534	4 472	12,1	7 635	22,5

ASETELMA 2: Talletuspankkien kotimainen antolainaus vuoden 1984 joulukuun lopussa

31.12.1984	Muutos vuoden 1984 kesäkuusta		Muutos vuoden 1983 joulukuusta	
	Mmk	Mmk %	Mmk	%

Liikepankit	68 662	3 943	6,1	10 048	17,1
Osuuspankit	31 190	2 336	8,1	3 833	14,0
Säästöpankit	32 743	1 988	6,5	3 375	11,5
Postipankki	16 907	201	1,2	1 271	8,1
Yhteensä	149 502	8 468	6,0	18 527	14,1

ASETELMA 4: Talletuspankkien luotonanto (pl rahalaitokset) luottotyypeittäin vuoden 1984 joulukuun lopussa

31.12.1984	Muutos vuoden 1984 kesäkuusta		Muutos vuoden 1983 joulukuusta	
	Mmk	Mmk %	Mmk	%

Shekki- ja postisiirtotililuotot	6 190	-271	-4,2	714	13,0
Vekselit	7 658	801	11,7	378	5,2
Korkotukilainat	9 908	967	10,8	1 652	20,0
Valtion var. välitetyt	5 909	245	4,3	587	11,0
Tavalliset velkakirjalainat	99 861	7 012	7,5	12 030	13,7
Ulkomaan rahan määräiset luotot x)	20 621	-477	-2,3	2 993	17,0

x) sisältää 644 mmk. Investointirahaston varoista annettuja luottoja, jotka sisältyvät myös valtion varoista välitettyihin.

ASETELMA 6: Määräaikais- ja irtisanomisehtoiset tilit talletuspankeissa tilityypeittäin vuoden 1984 joulukuun lopussa

31.12.1984	Muutos vuoden 1984 kesäkuusta		Muutos vuoden 1983 joulukuusta	
	Mmk	Mmk %	Mmk	%

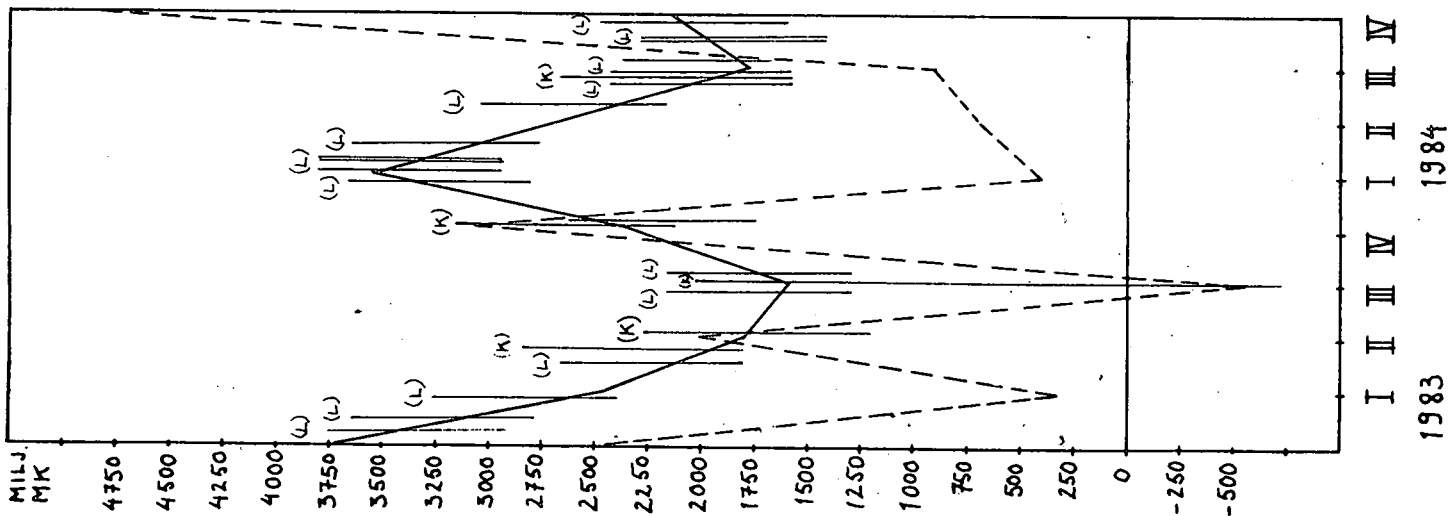
1-6 kuukauden	1 076	-7	-0,6	-53	-4,7
12 kuukauden	5 891	608	11,5	963	19,5
24 kuukauden	34 567	3 871	12,6	6 739	24,2
36 kuukauden	-	-	-	-14	-100,0
VTA 2)	(-)	(-)	(-)	(-)	(-)
PTA	(-)	(-)	(-)	(-14)	(-100,0)
Yhteensä	41 534	4 472	12,1	7 635	22,5

2) VTA=verohuojennustilit
PTA=korkopalkkio- ja säästö-palkintotilit

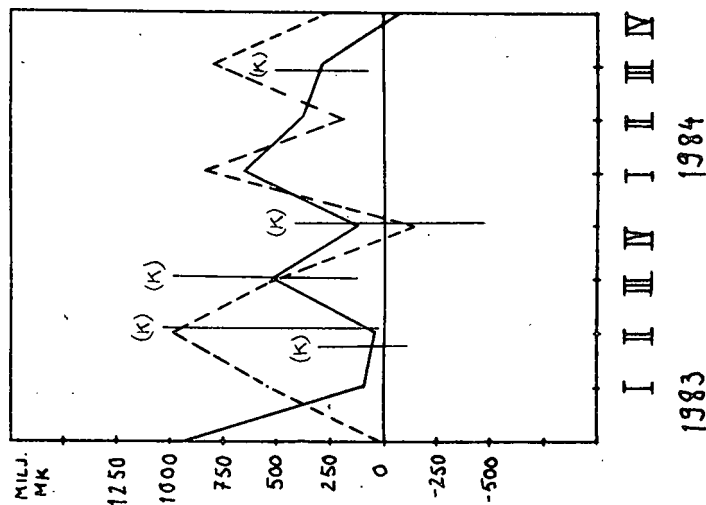
KUVIOT 2-5:

Kotimainen anto- ja ottolainaus talletuspankkiryhmittäin

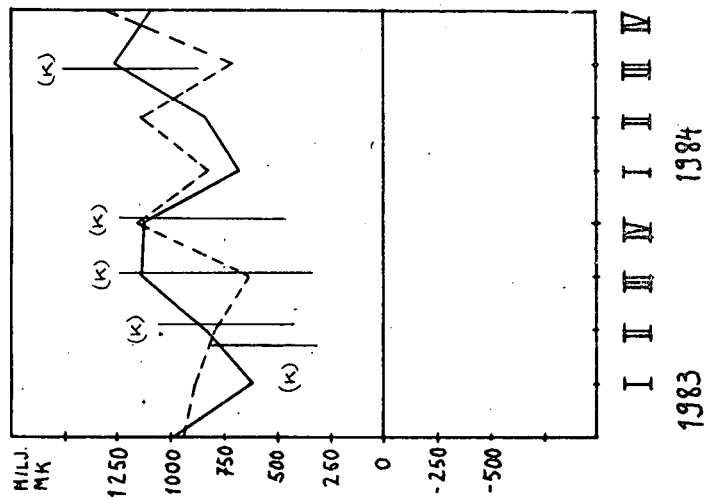
KUVIO 2: Liikepankkien kotimaisen ottolainauksen (---) ja kotimaisen antolainauksen (—) muutos edellisestä neljänneksestä neljännesvuositain vuosina 1983-1984, milj.mk (sis. muut rahoituslaitokset ja yleisön)



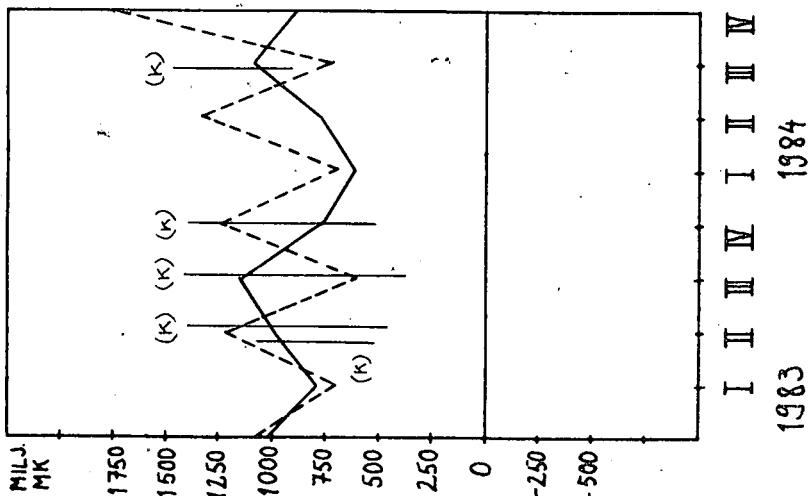
KUVIO 3: Postipankin kotimaisen ottolainauksen (---) ja kotimaisen antolainauksen (—) muutos edellisestä neljänneksestä neljännesvuositain vuosina 1983-1984, milj.mk (sis. muut rahoituslaitokset ja yleisön)



KUVIO 4: Osuuspankkien kotimaisen ottolainauksen (---) ja kotimaisen antolainauksen (—) muutos edellisestä neljänneksestä neljännesvuositain vuosina 1983-1984, milj.mk (sis. muut rahoituslaitokset ja yleisön)

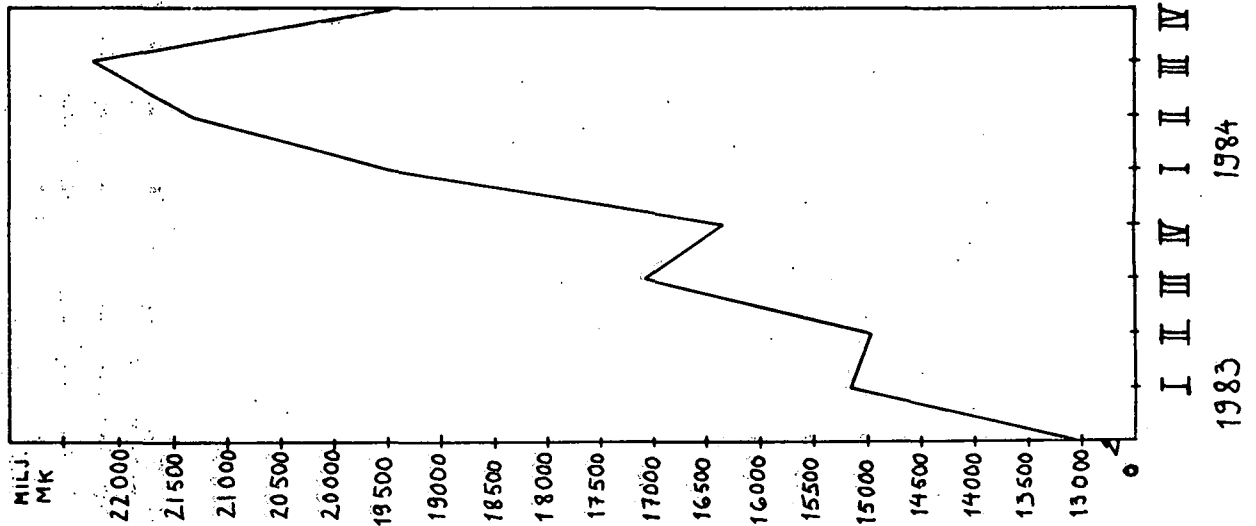


KUVIO 5: Säästöpankkien kotimaisen ottolainauksen (---) ja kotimaisen antolainauksen (—) muutos edellisestä neljänneksestä neljännesvuositain vuosina 1983-1984, milj.mk (sis. muut rahoituslaitokset ja yleisön)

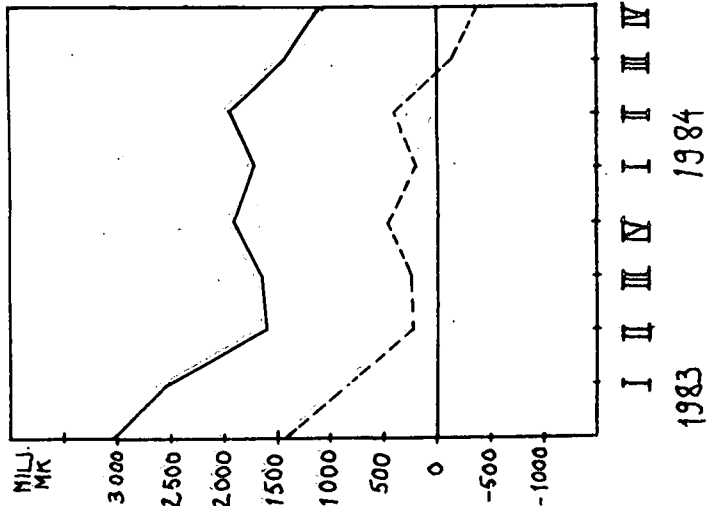


KUVIUI 6-9: Talletuspankkien antolainaus- ja talletusenemmyys talletuspankkiryhmittäin

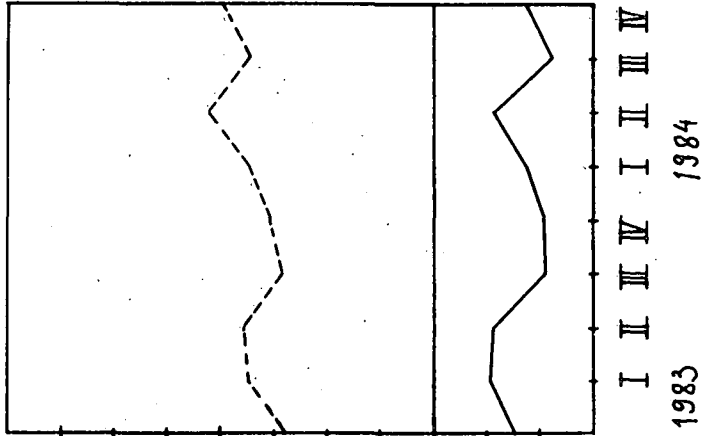
KUVIO 6: Liikepankkien antolainaus-
enemmyys neljännesvuosittain vuo-
sina 1983-1984, milj.mk (kotimainen;
muut rahoituslaitokset ja yleisö)



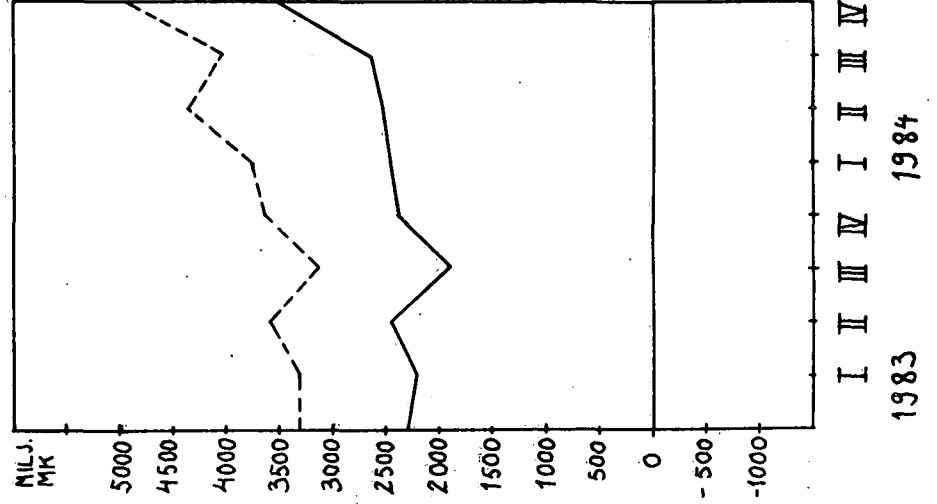
KUVIO 7: Postipankin antolainaus-
enemmyys neljännesvuosittain vuo-
sina 1983-1984, milj.mk (kotimainen;
muut rahoituslaitokset ja yleisö)
(—) ml valtion var.väl.lainat
(-- --) pl " " "



KUVIO 8: Osuuspankkien talletus-
enemmyys neljännesvuosittain vuo-
sina 1983-1984, milj.mk (sis. muut
rahoituslaitokset ja yleisön)
(—) ml valtion var.väl.lainat
(-- --) pl " " "



KUVIO 9: Säästöpankkien talletus-
enemmyys neljännesvuosittain vuo-
sina 1983-1984, milj.mk (sis. muut
rahoituslaitokset ja yleisön)
(—) ml valtion var.väl.lainat
(-- --) pl " " "



TALLETUSTEN JA LUOTTOJEN LUKUMÄÄRÄT

ASETELMA 7: Talletustilien lukumäärät talletuspankeissa ja tilien keskimääräinen suuruus vuoden 1984 lopussa

	Lukumäärä vuoden 1984 lopussa lkm	Muutos edellisestä vuodesta lkm (+/-)	Keskimääräinen markkamäärä tiliä kohden vuoden 1984 lopussa mk
Käyttötilit	2 164 722	+132 367	3 721,-
Säästö- ja karttavat tilit	13 154 803	-111 105	4 009,-
Asuntosäästöpalkkiotilit	48 299	+133	19 193,-
Määräaikaistilit ja irtisanomisehtoiset tilit:			
1-6 kk	32 811	-235	32 794,-
12 kk	257 050	+11 750	22 918,-
24 kk	1 541 735	+100 333	22 421,-
36 kk	-	-13 927	-
Maatalouden inv.tilit	13 464	+13 464	7 873,-
Muut talletustilit	3 201	+1 246	1 660 106,-
Varsinaiset talletustilit yht.	17 216 085	-134 026	6 312,-
Shekki- ja postisiirtotilit	612 497	+65 949	
Valuuttatilit	138 022	+568	

Keskimääräinen talletusmäärä varsinaista talletustiliä kohden oli vuoden 1984 lopussa rahalaitosryhmittäin seuraava:

Liikepankit	6 273,-
Osuuspankit	7 630,-
Säästöpankit	7 635,-
Postipankki	3 256,-

ASETELMA 8: Talletuspankeista nostettujen luottojen lukumäärät ja luottoerien keskimääräinen suuruus vuoden 1984 lopussa

	Lukumäärä vuoden 1984 lopussa lkm	Muutos edellisestä vuodesta lkm (+/-)	Keskimääräinen markkamäärä luottoa kohden vuoden 1984 lopussa mk
Vekselit	409 218	+9 724	18 714,-
Korkotukilainat	738 977	+53 236	13 408,-
Valtion varoista välitetyt	187 810	-1 620	31 463,-
Tavalliset velkakirjalainat	2 059 993	+90 827	48 476,-
Yhteensä (pl shekki- ja postisiirtotililuotot)	3 395 998	+152 167	36 128,-
Ulkomaaan rahan määräiset luotot x)	24 203	+3 301	

x) sisältää investointirahaston varoista annettuja luottoja 244 kpl. jotka sisältyvät myös valtion varoista välitettyihin

Keskimääräisen luoton suuruus rahalaitosryhmittäin (pl. shekki- ja postisiirtotililuotot):

Liikepankit	54 908,-
Osuuspankit	30 187,-
Säästöpankit	27 046,-
Postipankki	37 367,-

I SUOMEN PANKIN TILA 31.12.1984 1 000 MK, JA SEN MUUTOKSET EDELLISEEN KUUKAUTEEN JA EDELLISEN VUODEN VASTAAVAAN KUUKAUTEEN VERRATTUNA %

A V A S T A A V A A

	1 000 mk	EDELL. KK:STA %	ED.VUOD.VAST.KK. %
KULTA JA VALUUTTASAAMISET			
1 KULTA	1 732 450	25,3	25,3
2 ERITYISET NOSTO-OIKEUDET	936 291	5,1	314,5
3 VARANTO-OSUUS KANSAINVÄLISESSÄ VALUUTTARAHASTOSSA	859 161	4,7	14,3
4 VAIHDETTAVAT VALUUTAT	15 387 259	50,5	196,8
5 SIDOTUT VALUUTAT	387 366	9,4	- 29,6
MUUT ULKOMAISET SAAMISET			
6 ULKOMAISET JOUKKOVELKAKIRJAT	-	- 100,0	- 100,0
7 MARKKAOSUUS KANSAINVÄLISESSÄ VALUUTTARAHASTOSSA	2 835 210	5,6	2,7
8 MÄÄRÄAIKAISET SAAMISET	-	-	- 100,0
SAAMISET RAHOITUSLAITOKSILTA			
9 PANKKIEN SHEKKITILIT	530 154	(x)	19,1
10 JOUKKOVELKAKIRJAT	1 998 465	0,5	29,3
11 PÄIVÄLUOTOT	5 017 630	4,1	- 13,3
12 KÄTEISVARALUOTOT	1 562 859	33,6	65,9
13 MUUT	56 312	10,2	- 19,1
SAAMISET JULKISELTA SEKTORILTA			
14 VALTION VELKAKIRJAT	1 000 000	-	-
15 JOUKKOVELKAKIRJAT	123 711	- 35,9	- 72,5
16 VALTION METALLIRAHAVASTUU	806 084	0,8	13,5
17 MUUT	21 431	212,1	15,2
SAAMISET YRITYKSILTÄ			
18 VIENNIN RAHOITUS x)	1 786 125	- 4,8	- 4,3
19 KOTIMAISTEN TOIMITUSTEN RAHOITUS x)	2 859 726	0,0	7,4
20 JOUKKOVELKAKIRJAT	114 493	- 0,0	- 14,5
21 MUUT x)	85 657	- 26,8	- 79,4
22 MUUT VARAT	141 756	27,5	34,7
23 YHTEENSÄ	38 242 140	1,8	28,3
x) LUOTOT YLEISÖLLE YHT:	3 614 080	- 0,6	- 0,8
SIITÄ: VEKSELIT	674 815	- 3,1	13,2
LAINAT	2 939 265	- 0,1	- 3,5

I SUOMEN PANKIN TILA.31.12.1984 1 000 MK, JA SEN MUUTOKSET EDELLISEEN KUUKAUTEEN JA EDELLISEN VUODEN VASTAAVAAN KUUKAUTEEN VERRATTUNA %

B V A S T A T T A V A A

	1 000 MK	EDELL. KK:STA %	ED.VUOD.VAST.KK. %	
VALUUTTAVELAT				
33	VAIHDETTAVAT TILIT	84 626	29,1	149,9
34	SIDOTUT TILIT	724 719	- 57,3	(x)
MUUT ULKOMAISET VELAT				
37	KANSAINVÄLISEN VALUUTTARAHASTON MARKKATILIT	2 835 317	5,6	2,7
38	OSOITETUT ERITYISET NOSTO-OIKEUDET	916 942	1,3	5,1
39	MÄÄRÄAIKAISET VELAT	-	-	- 100,0
LIIKKEESSÄ OLEVA RAHA				
42	SETELIT	6 744 246	8,3	11,9
43	METALLIRAHA	697 714	4,0	28,1
44	LIIKKEESSÄ OLEVAT TALLETUSTODISTUKSET			
VELAT RAHOITUSLAITOKSILLE				
47	PANKKIEN SHEKKITILIT	146 619	913,1	(x)
48				
49	PÄIVÄTALLETUKSET	2 216 372	- 46,6	263,3
50	KASSAVARANTOTALLETUKSET	8 696 485	8,3	72,6
51	PÄÄMANTUONTITALLETUKSET	744 534	6,2	(x)
52	MUUT	75 322	0,7	195,6
VELAT JULKISELLE SEKTORILLE				
55	SHEKKITILIT	832	- 10,8	234,1
56	VALTION TALLETUSTILI	4 200 000	90,9	40,0
57	VIENTITALLETUKSET	75 791	18,8	(Y)
58	SUHDANNETALLETUKSET	-	-	-
59	PÄÄMANTUONTITALLETUKSET	-	-	-
60	MUUT	250	4,6	4,6
VELAT YRITYKSILLE				
61	INVESTOINTITALLETUKSET	2 126 455	2,6	64,9
62	PÄÄMANTUONTITALLETUKSET	668 058	- 11,2	25,8
63	TUONTIMAKSUTALLETUKSET	-	-	-
64	VIENTITALLETUKSET	-	-	-
65	MUUT	19 048	117,7	68,9
66	MUUT VELAT	15 632	- 1,6	6,1
67	ARVONJÄRJESTELYTILIT	963 048	- 45,7	- 53,2
68	SITRAN PÄÄOMA	400 000	-	(Y)
OMA PÄÄOMA				
69	KANTARAHASTO	5 000 000	66,7	66,7
70	VARARAHASTO	638 104	- 61,0	- 53,3
71	KÄYTTÄMÄTTÖMÄT VOITTOVARAT	-	- 100,0	-
72	TULOSTILI	-	- 100,0	-
73	TILIVUODEN VOITTO	252 026	(Z)	- 53,8
75	YHTEENSÄ	38 242 140	1,8	23,8
76	SETELINÄNTÖ-OIKEUS	21 411 622	- 1,8	94,8
77	KÄYTÖSSÄ	7 811 303	- 3,6	27,7
78	SETELINÄNTÖVARA	13 600 319	- 0,8	179,1

II POSTIPANKIN TILA 31.12.1984, 1 000 MK, JA SEN MUUTOKSET EDELLISEEN KUIKAUTEEN JA EDELLISEN VUODEN VASTAANVAAN KUIKAUTEEN VERRATTUNA %

A	V A S T A A V A A	1 000 MK	EDELL. KK:STA %	EDELL. VUOD. VAST.KK. %	B	V A S T A T T A V A A	1 000 MK	EDELL. KK:STA %	EDELL. VUOD. VAST.KK. %
	RAHOITUSOMAISUUS					VIERAS PÄÄOMA			
1)	KOTIMAISET SAAMISET					KOTIMAISET VELAT			
1	KASSA JA SAAMISET SUOMEN PANKILTA	2 162 583	-47,6	129,7	40	YLEISÖN TALLETUKSET	4 469 973	13,0	19,8
2	ERITYISTALLETUKSET SUOMEN PANKISSA	967 473	4,0	57,2	41	POSTISIIRTOTILI	10 995 390	3,7	14,0
3	SAAMISET MUILTA PANKEILTA	60 455	15,0	147,6	42	MUUT MARKKAMÄÄRÄISET TALLETUKSET	341 525	20,5	-4,3
4	SAAMISET POSTI- JA TELELAITOKSELTA	251 658	62,6	-52,0	43	ULKOMAAN RAHAN MÄÄRÄISET TALLETUKSET	254 000	28,4	211,6
5	SAAMISET VALTIOLTA	416 284	0,1	-25,2	44	VELAT MUILLE PANKKEILLE	323 607	-14,7	36,8
	LUOTOT YLEISÖLLE					VELAT VALTIOLLE			
6	POSTISIIRTOTILILUOTOT	439 735	-21,3	2,9	45	POSTISIIRTOTILI	1 509 308	23,9	85,3
7	VEKSELIT	553 816	1,0	13,9	46	VALTIONKONTTORIN TILI	789 339	-62,5	-30,5
8	LAINAT	12 660 975	1,8	7,6	47	MUUT VELAT VALTIOLLE	1 584 283	2,1	1,0
9	ULKOMAAN RAHAN MÄÄRÄISET LUOTOT	3 252 959	-1,1	10,0	48	VELAT POSTI- JA TELELAITOKSILLE			
10	MAKSUJEN VÄLITYS	93 869	(z)	(z)	49	MUUT VELAT	1 450 757	-27,1	230,1
11	MUUT RAHOITUSVARAT	48 497	-23,2	-5,6	50	MAKSUJEN VÄLITYS	156 674	-70,0	(x)
	ULKOMAISET SAAMISET					ULKOMAISET VELAT			
12	ULKOMAAN RAHAN MÄÄRÄISET	6 068 232	1,0	132,7	51	ULKOMAAN RAHAN MÄÄRÄISET	7 346 806	-0,6	86,1
13	MARKKAMÄÄRÄISET	44 011	5,7	3,9	52	MARKKAMÄÄRÄISET	198 552	-0,5	22,2
	VAIHTO-OMAISUUS					VARAUKSET			
14	ULKOMAAN RAHAT	19 938	-1,0	10,2	53	ARVOSTUSERÄT	1 166 800	10,4	10,4
15	JOUKKOVELKAKIRJAT	932 949	18,8	50,0	54	VARAUKSET			
16	MUU VAIHTO-OMAISUUS	51 280	-1,6	48,7	55	VARARAHASTO	329 446	10,0	13,9
	SIIJOITUSOMAISUUS					ARVONKOROTUSRAHASTO			
17	JOUKKOVELKAKIRJAT	2 128 065	1,7	63,9	56	MUUT RAHASTOT			
18	OSAKKEET JA OSUUDET	7 075	4,8	342,7	57	VOITTO EDELLISILTÄ VUOSILTA			
19	KIINTEISTÖT JA KIINTEISTÖOSAKKEET	191 418	5,1	116,2	58	TILIVUODEN VOITTO (31.12)	30 392	(z)	46,2
20	MUU OSUUDET				59	KOROT			
	MUU SIIJOITUSOMAISUUS				60	MUUT TULOT			
21	KÄYTTÖOMAISUUS JA MUUT PITKÄV. MENOT	194 326	-4,2	-0,4	61	SIIRTOVELAT (31.12)	794 261	(z)	33,7
22	OSAKKEET JA OSUUDET	277 938	5,8	16,8	62				
23	KONEET JA KALUSTO	102 068	-25,7	20,3					
24	MUU KÄYTTÖOMAISUUS JA PITKÄV. MENOT	72 733	-12,5	126,1					
25	MUU OMAISUUS	2 286		27,4					
26	PALKAT JA SOSIAALIMENOT		-100,0						
27	VÄLITTÖMÄT VEROT		-100,0						
28	KOROT JA MUUT MENOT								
29	SIIRTOSAAMISET (31.12)	740 490	(z)	53,8	63	YHTEENSÄ	31 741 113	-4,8	31,7
30	YHTEENSÄ	31 741 113	-4,8	31,7	64	VASTUUSTOUIMIKSET	6 823 083	3,5	26,6

1) ML. MUUT RAHOITUSLAITOKSET PAITSI RAHALAITOKSET; MUUT RAHOITUSLAITOKSET ERILLISINÄ LUOTONSAAJA- JA TALLETTAJASEKTOREINA TAUUKOISSA VII JA XII

III. LIIKEPANKKIEN TILIA PANKEITTAIN 31.12.1984, 1 000 MK

A	V A S T A A V A A	HELINGIN OSAKEPANKKI	KANSALLIS- OSAKE-PANKKI X)	OSUUSPANKKIEN KESKUSPANKKI OY	PERÜSPANKKI OY	SUOMEN YHDYSBANKKI OY	SÄÄSTÖPANK- KIEN KESKUS- OSAKE-PANKKI	ÅLANDS- BANKEN AB
	RAHOITUSOMAISUUS							
	KOTIMAISET SAAMISET							
1	KASSA JA SAAMISET SUOMEN PANKILTA	87 199	691 302	2 492	84 759	579 715	5 689	44 757
2	ERITYISTALLELUKSET SUOMEN PANKISSA	300 017	1 633 056	118 313	7 800	1 620 821	193 058	46 792
3	SAAMISET MUILTA PANKEILTA	114 907	409 171	5 560 160	242 608	810 898	4 357 450	355 004
4	SAAMISET VALTIOLTA							
5	LUOTOT YLEISÖLLE	420 365	1 451 539	122 279	6 328	1 488 177	420 803	97 368
6	SHEKKILUOTOT	328 416	793 957	352 939	6 783	857 697	191 557	31 589
7	VEKSELIT							
8	LAINAT	3 098 271	19 770 998	1 945 448	139 901	16 823 092	2 581 131	526 942
9	ULKOMAAN RAHAN MÄÄRÄISET LUOTOT	1 070 864	7 490 649	1 300 088	34 573	6 026 643	1 129 442	154 548
10	MAKSUJEN VÄLITYS	103 775	1 501 634	604 870		1 124 388	44 372	1 502
	MUUT RAHOITUSVARAT	58 898	131 186	18 025	791	137 892	74 284	36 620
	MUUT RAHOITUSVARAT							
11	ULKOMAAN RAHAN MÄÄRÄISET	2 480 808	12 354 089	1 570 557	9 221	11 540 981	2 221 731	26 666
12	MARKKAMÄÄRÄISET	27 700	125 495	238		7 324	3 357	
	VAIHTO-OMAISUUS							
13	ULKOMAAN RAHAT	8 987	32 349	3 787	11 300	46 236	20 575	2 940
14	JOUKKOVELKAKIRJAT	75 361	1 153 169	118 251	9 487	260 079	250 659	93 785
15	MUU VAIHTO-OMAISUUS	84 274	685	46 891			90 802	
	SJOOITUSOMAISUUS							
16	JOUKKOVELKAKIRJAT	362 073	3 672 082	1 682 229		5 246 303	2 485 362	24 175
17	OSAKKEET JA OSUUDET	6 977	192 621	19 175	21	170 852	35 026	2 442
18	KIINTEISTÖT JA KIINT.OSAKKEET JA OS.	13 564	350 475	36 329	39	334 837	156 428	3 064
19	MUU SJOITUSOMAISUUS							
	KÄYTTÖOMAISUUS JA MUUT PITKÄVAIK. MENOT							
20	OSAKKEET JA OSUUDET	81 267	848 953	126 393	3 223	675 036	199 757	7 929
21	KIINTEISTÖT JA KIINT.OSAKKEET JA OS.	430 495	2 201 087	113 900	3 746	1 528 973	184 476	58 376
22	KONEET JA KALUSTO	27 176	157 723	108 688	446	181 338	98 321	2 298
23	MUU KÄYTTÖOMAISUUS JA PITKÄVAIK. MENOT	22 940	394 822	18 180	642	135 282	20 912	2 854
24	MUU OMAISUUS						8 550	
25	ARVOSTUSERÄT	2 203						
26	PALKAT JA SOSIAALIMENOT							
27	VÄLIITTOMÄT VEROT							
28	MUUT MENOT							
29	SIIRTOSAAMISET (31.12.)	102 048	1 051 504	200 480	4 426	918 037	312 367	
30	YHTEENSÄ	9 308 585	56 408 546	14 069 712	566 094	50 514 601	15 086 109	1 519 651

1) ML. MUUT RAHOITUSLAITOKSET PÄITSI RAHALAITOKSET; MUUT RAHOITUSLAITOKSET ERILLISENÄ LUOTONSAAJASEKTORINA TULUKOSSA XIII

X) TIETOIHIN SISÄLTÄVÄT TULUKOISSA III, IV, V, VIII JA XIII MYÖS PANKIN ULKOMAISEN SIVUKONTTORIN TIEDOT

III LIIKEPANKKIEN TILA PANKKEITTAIN 31.12.1984, 1 000 MK

	HELSEINGIN OSAKEPANKKI	KANSALLIS- OSAKE-PANKKI X)	OSUUSPANKKIEN KESKUSPANKKI OY	PERUSPANKKI OY	SUOMEN YHDYSPANKKI OY	SÄÄSTÖPANK- KIEN KESKUS- OSAKE-PANKKI	ÅLANDS- BANKEN AB
B	V A S T A T T A V A A						
	VIERAS-PÄÄOMA						
	KOTIMAISET VELAT						
1)	YLEISÖN TALLETUKSET						
31	471 480	3 367 753	361 516	2 354	3 293 134	344 972	68 253
32	2 992 664	16 910 462	310 704	23 207	15 670 448	313 133	317 073
33	319 780	1 912 664	501 270	51 569	1 288 144	520 708	87 825
34	378 772	1 524 333	1 591 270	-	2 230 997	2 230 997	30 379
35	45 435	268 141	4 219 260	370 000	248 760	4 186 298	79 327
36	286	71 171	2 841 817	-	62 663	1 404 069	-
37	30 000	-	15 000	15 000	100 000	-	59 179
38	723 314	3 056 753	395 844	59 880	3 485 895	688 908	493 927
39	241 085	2 380 995	819 928	692	1 657 642	298 324	4 797
	ULKOMAISET VELAT						
40	3 035 191	19 744 771	2 074 326	15 737	18 506 720	3 457 020	216 895
41	68 459	593 878	12 604	647	415 231	142 185	11 335
42	326 500	1 142 750	-	-	1 174 350	359 590	-
43	-	-	-	-	-	-	-
44	117 014	1 112 403	337 114	12 297	1 146 945	194 531	61 953
45	-	-	-	-	-	-	-
	OMA PÄÄOMA						
50	147 000	1 800 000	395 000	7 500	1 800 000	550 000	15 397
51	-	-	-	-	-	-	15 012
52	122 093	491 571	18 700	1 731	298 089	25 100	7 050
53	102 235	862 425	10 000	-	195 523	76 306	16 521
54	200	76 569	3 683	544	1 255	3 500	-
55	1 814	1 305	185	-	12 340	214	28
56	17 943	182 654	35 694	869	189 044	48 798	2 027
57	-	-	-	-	-	-	-
58	-	-	-	-	-	-	-
59	167 320	907 948	140 797	4 067	736 338	241 456	32 673
2)	9 308 585	56 408 546	14 069 712	566 094	50 514 601	15 086 109	1 519 651
61	3 495 535	20 634 356	4 339 823	221 222	24 371 417	5 274 021	279 212
	YHTEENSÄ.						

1) ML. MUUT RAHOITUSLAITOKSET PAITSI RAHALAITOKSET; MUUT RAHOITUSLAITOKSET ERILLISENÄ TALLETTAJASEKTORINA TULUKOSSA VIII

2) TILOJEN YHTEENLASKETTU LOPPUUMMA EI VASTAA (PAITSI JOULUKUUSSA) TULUKON IV TILAN LOPPUUMMAA, Koska JULKAISTAVISSA PANKKIKOHTAISISSA TILATIEDOISSA NETTOUITETAAN JOKUT TULO- JA MENOERÄT, JOTKA VASTAAVASTI TULUKOSSA IV ESITETÄÄN BRUTTOMÄÄRÄISINÄ

X) TIETOIHIN SISÄLTÄVÄT TULUKOISSA III, IV, VIII JA XIII MYÖS PANKIN ULKOMAISEN SIVUKONTTORIN TIEDOT

IV. LIIKEPANKKIEN TILA 31.12.1984 1 000 MK, JA SEN MUUTOKSET EDELL. KUUKAUTEEN JA EDELL. VUOD. VAST. KUUKAUTEEN VERRATTUNA %

A V A S T A A V A A 1 000 MK EDELL. ED. VUOD. 1 000 MK EDELL. ED. VUOD.
 KK:STA VAST. KK % KK:STA VAST. KK %

	1241183	34.6	105.5	33	MUU Sijoitusomaisuus	9532	3.7	1.8
RAHOITUSOMAISUUS.								
KOTIMAISET SAAMISET								
1 KASSA	1241183	34.6	105.5	33	MUU Sijoitusomaisuus	9532	3.7	1.8
2 SAAMISET SUOMEN PANKILTA								
3 SHEKITILI SUOMEN PANKISTA	97932	3.5	(X)	KÄYTTÖMAISUUS JA MUUT PITKÄVAIK. MENOT	1942557	2.9	53.9	
3 MUUT SAAMISET SUOMEN PANKILTA	4076655	16.3	111.6	34	OSAKKEET JA OSUUDET	817610	3.3	19.0
4 SAAMISET MUILTA RAHALAITOKSILTA	1980663	27.4	187.8	36	KIINTEISTÖYHTIÖJEN OSAKK. JA OS.	3699682	6.9	24.5
5 TALLETUKSET MUISSA RAHALAITOKSISSA	9747535	3.4	9.4	37	KONEET JA KALUSTO	575990	-22.4	24.9
5 MUUT SAAMISET MUILTA RAHALAITOKS.	3475757	25.1	12.8	38	MUU KÄYTTÖMAISUUS JA PITKÄV. MENOT	571414	-26.9	22.9
6 SAAMISET MUILTA RAHOITUSLAITOKSILTA	0	0.0						
9 SAAMISET VALTIOLTA	65313628	1.9	17.6	39	MUU OMAISUUS	36529	1.7	35.6
10 LUOTOT YLEISÖLLE	3380541	10.6	26.2					
11 MAKSUJEN VÄLITYS	1880966	(Z)	35.6	40	ARVOSTUSERÄT	2203	-21.9	326.1
12 SIIRTOSAAMISET (31.12.)	437585	-41.7	-14.1					
13 MUUT RAHOITUSVARAT								
ULKOMAISET SAAMISET								
SAAMISET RAHALAITOKSILTA								
TALLETUKSET								
14 ULKOMAAN RAHAN MÄÄRÄISET	25130576	-6.1	30.5	44	VÄLITTÖMÄT VEROT			
15 MARKKAMÄÄRÄISET	35663	-45.0	62.8	45	MUUT MENOT	0	-100.0	0.0
MUUT SAAMISET								
16 ULKOMAAN RAHAN MÄÄRÄISET	286099	10.2	266.5					
17 MARKKAMÄÄRÄISET	108459	-67.2	25.2	46				
18 VEKSELIT	99234	-23.2	4.7					
19 MUUT SAAMISET	4709163	-25.7	173.2					
20 SIIRTOSAAMISET (31.12.)	729985	(Z)	77.0	1)	ESIETÄÄN MYÖS TALUKUSSA XITI ERILLISINÄ LUOTONSAAJARYHMINÄ	147473299	-5.0	27.5
VAIHTO-OMAISUUS								
KOTIMAINEN VAIHTO-OMAISUUS								
21 JOUKKOVELKAKIRJAT	1097575	-8.0	69.2					
22 MUU VAIHTO-OMAISUUS	151118	-1.9	89.2					
ULKOMAINEN VAIHTO-OMAISUUS								
23 ULKOMAAN RAHAT	121908	15.4	15.4					
24 JOUKKOVELKAKIRJAT	861146	6.0	108.8					
25 MUU VAIHTO-OMAISUUS	77870	-6.9	361.9					
Sijoitusomaisuus								
KOTIMAISET Sijoitukset								
26 JOUKKOVELKAKIRJAT	13447627	1.6	26.8					
27 MARKKAMÄÄRÄISET	15065	14.8	-22.2					
28 OSAKKEET JA OSUUDET	427114	10.1	50.8					
29 KIINTEISTÖYHTIÖJEN OSAKKEET JA OS.	634010	9.3	74.1					
30 KIINTEISTÖT	260725	-19.2	18.9					
31 MUU Sijoitusomaisuus	0	0.0	0.0					

IV LIIKEPANKKIEN TILA 31.12.1984 1 000 MK, JA SEN MUUTOKSET EDELL. KUUKAUTEEN JA EDELL. VUOD. VAST. KUUKAUTEEN VERRATTUNA %

B V A S T A T T A V A A 1 000 MK EDELL. ED. VUOD. KK:STA VAST. KK % 1 000 MK EDELL. ED. VUOD. KK:STA VAST. KK %

	1 000 MK	EDELL. ED. VUOD. KK:STA VAST. KK %	1 000 MK	EDELL. ED. VUOD. KK:STA VAST. KK %
VIERAS PÄÄOMA				
KOTIMAISET VELAT				
1) 48 YLEISÖN TALLETUKSET	47483353	4.6	15886	0.0
VELAT SUOMEN PANKILLE			477029	57.9
49 SHEKKILUOTTO	493775	(X)	0	0.0
50 MUUT VELAT SUOMEN PANKILLE	5488057	6.5	0	0.0
VELAT MUILLE RAHALAITOKSILLE			0	0.0
1) 51 MUIDEN RAHALAITOSTEN TALLETUKSET	9043095	4.1	0	0.0
52 MUUT VELAT MUILLE RAHALAITOKSILLE	25611	-76.6	0	0.0
VELAT MUILLE RAHOITUSLAITOKSILLE			0	0.0
1) 53 MUIDEN RAHOITUSLAITOST. TALLETUKS.	1958274	8.3	0	0.0
54 MUUT VELAT MUILLE RAHOITUSLAIT.	276028	-10.6	0	0.0
55 VELAT VALTIOLLE	4380982	-0.6	0	0.0
57 DEBENTUURILAINAT	204179	-1.1	0	0.0
58 MUUT VELAT	8663517	-20.9	0	0.0
59 MAKSUJEN VÄLITYS	5403463	23.9	0	0.0
60 SIIRTOVELAT (31.12.)	1431056	(Z)	0	0.0
ULKOMAISET VELAT				
VELAT RAHALAITOKSILLE				
TALLETUKSET				
61 ULKOMAAN RAHAN MÄÄRÄISET	32763709	-0.2	147473299	-5.0
62 MARKKAMÄÄRÄISET	1149762	-0.3	58615586	1.4
MUUT VELAT RAHALAITOKSILLE				
63 ULKOMAAN RAHAN MÄÄRÄISET	8870634	-11.3	9881392	2.4
64 MARKKAMÄÄRÄISET	0	0.0		
65 DEBENTUURILAINAT	3329690	2.4		
66 MUUT VELAT	5184393	5.4		
67 SIIRTOVELAT (31.12.)	799543	(Z)		
68 ARVOSTUSERÄT	0	0.0		
69 VARAUKSET	2982258	16.2		
OMA PÄÄOMA				
70 OSAKEPÄÄOMA	4714898	0.0		
71 OSAKEANTI	15012	26.5		
72 VARARAHASTO	864488	0.0		
73 ARVONKOROTUSRAHASTO	1263009	5.9		
74 MUUT RAHASTOT	185597	9.3		
75 KÄYTTÄMÄTÖN VOITTO EDELL. VUOSILTA			15886	4.8
76 TILIVUODEN VOITTO (31.12.)			477029	57.9
77 TAPPIO EDELLISILTÄ VUOSILTA			0	0.0
78 TILIVUODEN TAPPIO (31.12.)			0	0.0
79 KOROT			0	0.0
80 TULOT VALUUTANVAIHDOSTA			0	0.0
81 TOIMITUSMAKSUT JA PALKKIOT			0	0.0
82 PROVISIOT PANKKITAKAUKSISTA			0	0.0
83 TULOT ARVOPAPERIKAUPASTA			0	0.0
84 OSINGOT JA OSUUKSIEN KOROT			0	0.0
85 MUUT TULOT			0	0.0
86			147473299	-5.0
87				
88 VASTUUSITOUKSET			58615586	1.4
89 SHEKKILUOTTOJEN MYÖNNETTY MÄÄRÄ			9881392	2.4

1) ESITETÄÄN MYÖS TAULUKOSSA VIII ERILLISINÄ TALLETTAJARYHMINÄ

VI KOTIMAISTEN ULKOMAALAISTEN OMISTAMIEN RAHALAITOSTEN TILA 31.12.1984 1 000 MK, JA SEN MUUTOKSET EDELL. KUUKAUTEEN
 JA EDELL. VUOD. VAST. KUUKAUTEEN VERRATTUNA %

A V A S T A A V A A		1 000 MK EDELL. ED.VUOD. KK:STA VAST.KK %		1 000 MK EDELL. ED.VUOD. KK:STA VAST.KK %	
RAHOITUSOMAISUUS					
KOTIMAISET SAAMISET					
1	KASSA	19	-40.6	216.7	0- 0.0
2	SAAMISET SUOMEN PANKILTA	32208	276.7	(X)	5069 0.0
3	SHEKKITILI SUOMEN PANKISTA	342706	53.0	(X)	0 0.0
4	SAAMISET MUILTA RAHALAITOKSILTA	465874	-27.6	-18.9	3917 -2.8
5	TALLETUKSET MUISSA RAHALAITOKSISSA	0	0.0	0.0	4591 -13.8
6	MUUT SAAMISET MUILTA RAHALAITOKSILTA	0	0.0	0.0	2771 -11.8
7	SAAMISET MUILTA RAHOITUSLAITOKSILTA	0	0.0	0.0	110 -12.0 (Z)
8	SAAMISET VALTIOLTALTA	651584	-17.9	3.8	0 0.0
9	LUOTOT YLEISÖLLE	28	-92.4	-30.0	0 0.0
10	MAKSUJEN VÄLITYS	19920	(Z)	29.5	0 0.0
11	SIIRTOSAAMISET (31.12.)	345	-64.8	-59.7	0 0.0
12	MUUT RAHOITUSVARAT	0	0.0	0.0	0 0.0
13	ULKOMAISET SAAMISET	0	0.0	0.0	0 0.0
14	SAAMISET RAHALAITOKSILTA	0	0.0	0.0	0 0.0
15	TALLETUKSET	0	0.0	0.0	0 0.0
16	ULKOMAAN RAHAN MÄÄRÄISET	964246	144.7	-28.5	0 -100.0
17	MARKKAMÄÄRÄISET	9818	464.3	880.8	0 -100.0
18	MUUT SAAMISET	0	0.0	0.0	0 0.0
19	ULKOMAAN RAHAN MÄÄRÄISET	29041	-0.3	(Z)	0 0.0
20	MARKKAMÄÄRÄISET	0	0.0	0.0	0 -100.0
21	MUUT SAAMISET	0	0.0	0.0	0 -100.0
22	ULKOMAAN RAHAN MÄÄRÄISET	7309	-38.3	(X)	0 0.0
23	MARKKAMÄÄRÄISET	29470	(Z)	29.1	0 -100.0
24	MUUT SAAMISET	0	0.0	0.0	0 0.0
25	ULKOMAAN RAHAN MÄÄRÄISET	0	0.0	0.0	0 0.0
26	MARKKAMÄÄRÄISET	0	0.0	0.0	0 0.0
27	MUUT SAAMISET	0	0.0	0.0	0 0.0
28	ULKOMAAN RAHAN MÄÄRÄISET	0	0.0	0.0	0 0.0
29	MARKKAMÄÄRÄISET	0	0.0	0.0	0 0.0
30	MUUT SAAMISET	0	0.0	0.0	0 0.0
31	ULKOMAAN RAHAN MÄÄRÄISET	0	0.0	0.0	0 0.0
32	MARKKAMÄÄRÄISET	0	0.0	0.0	0 0.0
33	MUUT SAAMISET	0	0.0	0.0	0 0.0
34	ULKOMAAN RAHAN MÄÄRÄISET	0	0.0	0.0	0 0.0
35	MARKKAMÄÄRÄISET	0	0.0	0.0	0 0.0
36	MUUT SAAMISET	0	0.0	0.0	0 0.0
37	ULKOMAAN RAHAN MÄÄRÄISET	0	0.0	0.0	0 0.0
38	MARKKAMÄÄRÄISET	0	0.0	0.0	0 0.0
39	MUUT SAAMISET	0	0.0	0.0	0 0.0
40	ULKOMAAN RAHAN MÄÄRÄISET	0	0.0	0.0	0 0.0
41	MARKKAMÄÄRÄISET	0	0.0	0.0	0 0.0
42	MUUT SAAMISET	0	0.0	0.0	0 0.0
43	ULKOMAAN RAHAN MÄÄRÄISET	0	0.0	0.0	0 0.0
44	MARKKAMÄÄRÄISET	0	0.0	0.0	0 0.0
45	MUUT SAAMISET	0	0.0	0.0	0 0.0
46	ULKOMAAN RAHAN MÄÄRÄISET	0	0.0	0.0	0 0.0
47	MARKKAMÄÄRÄISET	0	0.0	0.0	0 0.0
48	MUUT SAAMISET	0	0.0	0.0	0 0.0
49	ULKOMAAN RAHAN MÄÄRÄISET	0	0.0	0.0	0 0.0
50	MARKKAMÄÄRÄISET	0	0.0	0.0	0 0.0
51	MUUT SAAMISET	0	0.0	0.0	0 0.0
52	ULKOMAAN RAHAN MÄÄRÄISET	0	0.0	0.0	0 0.0
53	MARKKAMÄÄRÄISET	0	0.0	0.0	0 0.0
54	MUUT SAAMISET	0	0.0	0.0	0 0.0
55	ULKOMAAN RAHAN MÄÄRÄISET	0	0.0	0.0	0 0.0
56	MARKKAMÄÄRÄISET	0	0.0	0.0	0 0.0
57	MUUT SAAMISET	0	0.0	0.0	0 0.0
58	ULKOMAAN RAHAN MÄÄRÄISET	0	0.0	0.0	0 0.0
59	MARKKAMÄÄRÄISET	0	0.0	0.0	0 0.0
60	MUUT SAAMISET	0	0.0	0.0	0 0.0
61	ULKOMAAN RAHAN MÄÄRÄISET	0	0.0	0.0	0 0.0
62	MARKKAMÄÄRÄISET	0	0.0	0.0	0 0.0
63	MUUT SAAMISET	0	0.0	0.0	0 0.0
64	ULKOMAAN RAHAN MÄÄRÄISET	0	0.0	0.0	0 0.0
65	MARKKAMÄÄRÄISET	0	0.0	0.0	0 0.0
66	MUUT SAAMISET	0	0.0	0.0	0 0.0
67	ULKOMAAN RAHAN MÄÄRÄISET	0	0.0	0.0	0 0.0
68	MARKKAMÄÄRÄISET	0	0.0	0.0	0 0.0
69	MUUT SAAMISET	0	0.0	0.0	0 0.0
70	ULKOMAAN RAHAN MÄÄRÄISET	0	0.0	0.0	0 0.0
71	MARKKAMÄÄRÄISET	0	0.0	0.0	0 0.0
72	MUUT SAAMISET	0	0.0	0.0	0 0.0
73	ULKOMAAN RAHAN MÄÄRÄISET	0	0.0	0.0	0 0.0
74	MARKKAMÄÄRÄISET	0	0.0	0.0	0 0.0
75	MUUT SAAMISET	0	0.0	0.0	0 0.0
76	ULKOMAAN RAHAN MÄÄRÄISET	0	0.0	0.0	0 0.0
77	MARKKAMÄÄRÄISET	0	0.0	0.0	0 0.0
78	MUUT SAAMISET	0	0.0	0.0	0 0.0
79	ULKOMAAN RAHAN MÄÄRÄISET	0	0.0	0.0	0 0.0
80	MARKKAMÄÄRÄISET	0	0.0	0.0	0 0.0
81	MUUT SAAMISET	0	0.0	0.0	0 0.0
82	ULKOMAAN RAHAN MÄÄRÄISET	0	0.0	0.0	0 0.0
83	MARKKAMÄÄRÄISET	0	0.0	0.0	0 0.0
84	MUUT SAAMISET	0	0.0	0.0	0 0.0
85	ULKOMAAN RAHAN MÄÄRÄISET	0	0.0	0.0	0 0.0
86	MARKKAMÄÄRÄISET	0	0.0	0.0	0 0.0
87	MUUT SAAMISET	0	0.0	0.0	0 0.0
88	ULKOMAAN RAHAN MÄÄRÄISET	0	0.0	0.0	0 0.0
89	MARKKAMÄÄRÄISET	0	0.0	0.0	0 0.0
90	MUUT SAAMISET	0	0.0	0.0	0 0.0
91	ULKOMAAN RAHAN MÄÄRÄISET	0	0.0	0.0	0 0.0
92	MARKKAMÄÄRÄISET	0	0.0	0.0	0 0.0
93	MUUT SAAMISET	0	0.0	0.0	0 0.0
94	ULKOMAAN RAHAN MÄÄRÄISET	0	0.0	0.0	0 0.0
95	MARKKAMÄÄRÄISET	0	0.0	0.0	0 0.0
96	MUUT SAAMISET	0	0.0	0.0	0 0.0
97	ULKOMAAN RAHAN MÄÄRÄISET	0	0.0	0.0	0 0.0
98	MARKKAMÄÄRÄISET	0	0.0	0.0	0 0.0
99	MUUT SAAMISET	0	0.0	0.0	0 0.0
100	ULKOMAAN RAHAN MÄÄRÄISET	0	0.0	0.0	0 0.0
101	MARKKAMÄÄRÄISET	0	0.0	0.0	0 0.0
102	MUUT SAAMISET	0	0.0	0.0	0 0.0
103	ULKOMAAN RAHAN MÄÄRÄISET	0	0.0	0.0	0 0.0
104	MARKKAMÄÄRÄISET	0	0.0	0.0	0 0.0
105	MUUT SAAMISET	0	0.0	0.0	0 0.0
106	ULKOMAAN RAHAN MÄÄRÄISET	0	0.0	0.0	0 0.0
107	MARKKAMÄÄRÄISET	0	0.0	0.0	0 0.0
108	MUUT SAAMISET	0	0.0	0.0	0 0.0
109	ULKOMAAN RAHAN MÄÄRÄISET	0	0.0	0.0	0 0.0
110	MARKKAMÄÄRÄISET	0	0.0	0.0	0 0.0
111	MUUT SAAMISET	0	0.0	0.0	0 0.0
112	ULKOMAAN RAHAN MÄÄRÄISET	0	0.0	0.0	0 0.0
113	MARKKAMÄÄRÄISET	0	0.0	0.0	0 0.0
114	MUUT SAAMISET	0	0.0	0.0	0 0.0
115	ULKOMAAN RAHAN MÄÄRÄISET	0	0.0	0.0	0 0.0
116	MARKKAMÄÄRÄISET	0	0.0	0.0	0 0.0
117	MUUT SAAMISET	0	0.0	0.0	0 0.0
118	ULKOMAAN RAHAN MÄÄRÄISET	0	0.0	0.0	0 0.0
119	MARKKAMÄÄRÄISET	0	0.0	0.0	0 0.0
120	MUUT SAAMISET	0	0.0	0.0	0 0.0
121	ULKOMAAN RAHAN MÄÄRÄISET	0	0.0	0.0	0 0.0
122	MARKKAMÄÄRÄISET	0	0.0	0.0	0 0.0
123	MUUT SAAMISET	0	0.0	0.0	0 0.0
124	ULKOMAAN RAHAN MÄÄRÄISET	0	0.0	0.0	0 0.0
125	MARKKAMÄÄRÄISET	0	0.0	0.0	0 0.0
126	MUUT SAAMISET	0	0.0	0.0	0 0.0
127	ULKOMAAN RAHAN MÄÄRÄISET	0	0.0	0.0	0 0.0
128	MARKKAMÄÄRÄISET	0	0.0	0.0	0 0.0
129	MUUT SAAMISET	0	0.0	0.0	0 0.0
130	ULKOMAAN RAHAN MÄÄRÄISET	0	0.0	0.0	0 0.0
131	MARKKAMÄÄRÄISET	0	0.0	0.0	0 0.0
132	MUUT SAAMISET	0	0.0	0.0	0 0.0
133	ULKOMAAN RAHAN MÄÄRÄISET	0	0.0	0.0	0 0.0
134	MARKKAMÄÄRÄISET	0	0.0	0.0	0 0.0
135	MUUT SAAMISET	0	0.0	0.0	0 0.0
136	ULKOMAAN RAHAN MÄÄRÄISET	0	0.0	0.0	0 0.0
137	MARKKAMÄÄRÄISET	0	0.0	0.0	0 0.0
138	MUUT SAAMISET	0	0.0	0.0	0 0.0
139	ULKOMAAN RAHAN MÄÄRÄISET	0	0.0	0.0	0 0.0
140	MARKKAMÄÄRÄISET	0	0.0	0.0	0 0.0
141	MUUT SAAMISET	0	0.0	0.0	0 0.0
142	ULKOMAAN RAHAN MÄÄRÄISET	0	0.0	0.0	0 0.0
143	MARKKAMÄÄRÄISET	0	0.0	0.0	0 0.0
144	MUUT SAAMISET	0	0.0	0.0	0 0.0
145	ULKOMAAN RAHAN MÄÄRÄISET	0	0.0	0.0	0 0.0
146	MARKKAMÄÄRÄISET	0	0.0	0.0	0 0.0
147	MUUT SAAMISET	0	0.0	0.0	0 0.0
148	ULKOMAAN RAHAN MÄÄRÄISET	0	0.0	0.0	0 0.0
149	MARKKAMÄÄRÄISET	0	0.0	0.0	0 0.0
150	MUUT SAAMISET	0	0.0	0.0	0 0.0
151	ULKOMAAN RAHAN MÄÄRÄISET	0	0.0	0.0	0 0.0
152	MARKKAMÄÄRÄISET	0	0.0	0.0	0 0.0
153	MUUT SAAMISET	0	0.0	0.0	0 0.0
154	ULKOMAAN RAHAN MÄÄRÄISET	0	0.0	0.0	0 0.0
155	MARKKAMÄÄRÄISET	0	0.0	0.0	0 0.0
156	MUUT SAAMISET	0	0.0	0.0	0 0.0
157	ULKOMAAN RAHAN MÄÄRÄISET	0	0.0	0.0	0 0.0
158	MARKKAMÄÄRÄISET	0	0.0	0.0	0 0.0
159	MUUT SAAMISET	0	0.0	0.0	0 0.0
160	ULKOMAAN RAHAN MÄÄRÄISET	0	0.0	0.0	0 0.0
161	MARKKAMÄÄRÄISET	0	0.0	0.0	0 0.0
162	MUUT SAAMISET	0	0.0	0.0	0 0.0
163	ULKOMAAN RAHAN MÄÄRÄISET	0	0.0	0.0	0 0.0
164	MARKKAMÄÄRÄISET	0	0.0	0.0	0 0.0
165	MUUT SAAMISET	0	0.0	0.0	0 0.0
166	ULKOMAAN RAHAN MÄÄRÄISET	0	0.0	0.0	0 0.0
167	MARKKAMÄÄRÄISET	0	0.0	0.0	0 0.0
168	MUUT SAAMISET	0	0.0	0.0	0 0.0
169	ULKOMAAN RAHAN MÄÄRÄISET	0	0.0	0.0	0 0.0
170	MARKKAMÄÄRÄISET	0	0.0	0.0	0 0.0
171	MUUT SAAMISET	0	0.0	0.0	0 0.0
172	ULKOMAAN RAHAN MÄÄRÄISET	0	0.0	0.0	0 0.0
173	MARKKAMÄÄRÄISET	0	0.0	0.0	0 0.0
174	MUUT SAAMISET	0	0.0	0.0	0 0.0
175	ULKOMAAN RAHAN MÄÄRÄISET	0	0.0	0.0	0 0.0
176	MARKKAMÄÄRÄISET	0	0.0	0.0	0 0.0
177	MUUT SAAMISET	0	0.0	0.0	0 0.0
178	ULKOMAAN RAHAN MÄÄRÄISET	0	0.0	0.0	0 0.0
179	MARKKAMÄÄRÄISET	0	0.0	0.0	0 0.0
180					

VI KOTIMAISTEN ULKOMAALAISTEN OMISTAMIEN RAHALAITOSTEN TILA 31.12.1984 1 000 MK, JA SEN MUUTOKSET EDELL. KUUKAUTEEN JA EDELL. VUOD. VAST. KUUKAUTEEN VERRATTUNA. %

B V A S T A T T A V A A	1 000 MK	ED. VUOD. KK:STA VAST. KK %	1 000 MK	ED. VUOD. KK:STA VAST. KK %
VIERAS PÄÄOMA				
1) KOTIMAISET VELAT				
48 YLEISÖN TALLETUKSET	341397	-6.1	16.4	
VELAT SUOMEN PANKILLE				
49 SHEKKILUOTTO	20148	-31.4	(Z)	
50 MUUT VELAT SUOMEN PANKILLE	32316	-26.2	(Z)	
VELAT MUILLE RAHALAITOKSILLE				
51 MUIDEN RAHALAITOSTEN TALLETUKSET	68136	1.2	-25.6	
52 MUUT VELAT MUILLE RAHALAITOKSILLE	95120	-20.4	(X)	
VELAT MUILLE RAHOITUSLAITOKSILLE				
53 MUIDEN RAHOITUSLAITOST. TALLETUKS.	0	0.0	0.0	
54 MUUT VELAT MUILLE RAHOITUSLAIT.	1402	43.1	(Z)	
56 VELAT VALTIOLLE	0	0.0	0.0	
57 DEBENTUURILAINAT	0	0.0	0.0	
58 MUUT VELAT	102790	-18.7	-31.3	
59 MAKSUJEN VÄLITYS	267	-45.2	17.6	
60 SIIRTOVELAT (31.12.)	9327	(Z)	100.5	
ULKOMAISET VELAT				
VELAT RAHALAITOKSILLE				
TALLETUKSET				
61 ULKOMAAN RAHAN MÄÄRÄISET	1802327	36.3	-9.5	
62 MARKKAMÄÄRÄISET	5073	182.9	180.9	
MUUT VELAT RAHALAITOKSILLE				
63 ULKOMAAN RAHAN MÄÄRÄISET	0	0.0	0.0	
64 MARKKAMÄÄRÄISET	0	0.0	0.0	
65 DEBENTUURILAINAT	12890	10.3	(X)	
66 MUUT VELAT	25992	(Z)	-14.8	
67 SIIRTOVELAT (31.12.)				
68 ARVOSTUSERÄT	0	0.0	0.0	
69 VARAUKSET	9925	369.0	453.5	
OMA PÄÄOMA				
70 OSAKEPÄÄOMA	60000	0.0	0.0	
71 OSAKEANTI	0	0.0	0.0	
72 VARARAHASTO	0	0.0	0.0	
73 ARVONKOROTUSRAHASTO	0	0.0	0.0	
74 MUUT RAHASTOT	0	0.0	0.0	

75 KÄYTTÄMÄTÖN VOITTO EDELL. VUOSILTA
 76 TILIVUODEN VOITTO (31.12.)
 77 TAPPIO EDELLISILTÄ VUOSILTA
 78 TILIVUODEN TAPPIO (31.12.)
 79 KOROT
 80 TULOT VALUUTANVAIHDOSTA
 81 TOIMITUSMAKSUT JA PALKKIOT
 82 PROVISIOT PANKKITAKAUKSISTA
 83 TULOT ARVOPAPERIKAUPASTA
 84 OSINGOT JA OSUUKSIEN KOROT
 85 MUUT TULOT

86 YHTEENSÄ 2585231 9.0 -1.2
 88 VASTUUSITOUIMUKSET 775198 -19.8 38.3
 89 SHEKKILUOTTOJEN MYÖNNETTY MÄÄRÄ 2250 0.0 -64.8

1) ESITETÄÄN MYÖS Taulukossa XI ERILLISINÄ TALLETTAJARVHMINÄ

VII TALLEKSET POSTIPANKISSA VAATEITTAIN 31.12.1984, 1 000 MK JA KPL

	OTOT	1 000 MK	1 000 MK	1 000 MK	1 000 MK	KUUKAUDEN ALUSSA	1 000 MK	1 000 MK	1 000 MK	1 000 MK	KUUKAUDEN LOPUSSA	TILEJÄ
												KPL (31.12.)
I KOTIMAISET TALLEKSET												
A YLEISÖN TALLEKSET												
MARKKAMÄÄRÄISET												
1 LUOTOTON POSTISIIRTOTILI	1	3 472 617		+504 318							3 976 935	115 672
2 LUOTOLLINEN POSTISIIRTOTILI	2	333 825		+80 960							414 785	727
3 MUU AVISTATILI	3											
4 KÄYTTÖTILI	4	926 414		989 078							934 127	272 150
5 SÄÄSTÖ- JA KARTTUVA TALLEKSET	5	6 454 310		1 495 537							6 837 156	2 913 092
6 I-6 KK ITA/MTA	6	158 089		121 757							130 563	5 703
7 12 KK MTA	7	518 310		81 351							509 040	34 474
8 24 KK MTA	8	1 720 934		51 709							1 736 807	151 515
9 36 KK MTA	9											
10 MUUT TALLEKSET	10	823 477		95 222							847 697	420
ULKOMAAN RAHAN MÄÄRÄISET												
12 VAADITTAESSA MAKSETTAVA VALUUTTATILI	12	69 813		3 382 820							71 415	664
14 MUUT VALUUTTATALLEKSET	14	213 617		4 223 137							270 110	3 114
YHTEENSÄ (1 - 14)		14 691 406		+1 037 229							15 728 635	3 497 531
B MUIDEN RAHALAITOSTEN TALLEKSET												
16 POSTISIIRTOTILI	16	238 362		+73 966							312 328	1 829
17 VALUUTTATALLEKSET	17											
18 MUUT TALLEKSET	18											
19 C MUIDEN RAHOITUSLAITOSTEN TALLEKSET	19	151 819		-72 305							79 514	..
D VALTION TALLEKSET												
23	23	1 217 852		18 373 870							1 509 308	6 647
YHTEENSÄ (1 - 23)		16 299 439		+1 330 346							17 629 785	3 506 007
II ULKOMAISTEN RAHALAITOSTEN TALLEKSET												
25	25	5 657 639		-501 822							5 155 817	..
1) SIITÄ KIINNITYSLUOTTOPANKKIEN TALLEKSIÄ		897		+364							1 261	..

VIII TALLETUKSET LIIKEPANKKEISSA VAATEITTAIN 31.12.1984 1 000 MK JA KPL

	KUUKAUDEN ALUSSA	OTOT	PANOT	KUUKAUDEN LOPUSSA	TILEJÄ,
	1 000 MK	1 000 MK	1 000 MK	1 000 MK	KPL(31.12.)
I KOTIMAISET TALLETUKSET					
A. YLEISÖN TALLETUKSET					
MARKKAMÄÄRÄISET					
1	3619416	+307147		3926563	153869
2	2832389	+556079		3388468	80455
3	4776	1773	27551	30554	146
4	1386257	1557830	1537157	1365584	488993
5	15306642	5287469	6357369	16376542	4767382
6	377358	54954	73152	395556	10545
7	2035405	273090	380331	2142646	82070
8	13020573	414328	902228	13508473	473817
9	0	0	0	0	0
10	1676961	79351	971194	1854805	1641

ULKOMAAN RAHANMÄÄRÄISET

12	1075348	13806279	13877646	1146715	22323
VAADITTAESSA MAKSETTAVA VALUUTTATILI					
14	4073829	11810735	11084354	3347449	108276
MUUT VALUUTTATALLETUSTILIT					
YHTEENSÄ (1-14) 45408954 +2074401					
B MUIDEN RAHALAITOSTEN TALLETUKSET					
16	333970	+285306		619276	320
17	675259	1403299	1223433	495393	147
18	7674537	10413339	10667227	7928425	4393
YHTEENSÄ (1-18) 8724566 +150563					
1) C MUIDEN RAHOITUSLAITOSTEN TALLETUKSET					
19	1807711			1958274	..
D VALTION TALLETUKSET					
23	0	0	0	0	0
YHTEENSÄ (1-23) 55900431 +2584292					
II ULKOMAISTEN RAHALAITOSTEN TALLETUKSET					
25	33971601	-58130		33913471	..
1) SIITÄ KIINNYTYSLUOTTOPANKKIN TALLETUKSIA					
ULKOMAAN RAHAN MÄÄRÄISIÄ TALLETUKSIA					
	384352	-71838		312514	..
	277748	-35975		241773	..

IX TALLETUKSET SÄÄSTÖ-JA OSUUSPANKKEISSA VAAITEITTAIN 31.12.1984, 1 000 MK JA KPL

	KUUKAUDEN ALUSSA		OTOT -		PANOT +		KUUKAUDEN LOPUSSA		TILEJÄ KPL(31.12.)
	1 000 MK	1 000 MK	1 000 MK	1 000 MK	1 000 MK	1 000 MK	1 000 MK	1 000 MK	
I S Ä S T Ö P A N K I T									
A YLEISÖN TALLETUKSET									
MARKKAMÄÄRÄISET	1733249	+352779					2086028	62563	
LUOTOTON SHEKKITILI	562546	+241414					803960	42781	
LUOTOLLINEN SHEKKITILI	0	0					0	0	
MUU AVISTATILI	2481511	2860274	2752571				2373808	652617	
KÄYTTÖTILI	16415923	4053103	4713351				17076171	3091582	
SÄÄSTÖ-JA KARTTUVA TALLETUSTILI	294933	31033	30699				294599	9579	
1-6 KK ITA/MTA	1564961	65320	72611				1572252	81182	
12 KK MTA	10319023	144057	345621				10520587	527112	
24 KK MTA	0	0	0				0	0	
36 KK MTA	1382189	316541	429697				1495345	5349	
MUUT TALLETUSTILIIT	0	0	0				0	0	
ULKOMAAN RAHAN MÄÄRÄISET	34754335	+1468415					36222750	4472765	
YHTEENSÄ (1-12)									
B MUIDEN RAHALAITOSTEN TALLETUKSET									
SHEKKITILI	742	+3683					4425	5	
MUUT TALLETUSTILIIT	0	0					0	0	
YHTEENSÄ (1-12)									
C MUIDEN RAHOITUSLAITOSTEN TALLETUKSET	25540	+16299					41839	..	
D VALTION TALLETUKSET									
YHTEENSÄ(1-23)	34780617	+1488397	0	0	0	0	36269014	4472770	

II O S U S P A N K I T

A YLEISÖN TALLETUKSET									
MARKKAMÄÄRÄISET	1362529	+219568					1582097	54941	
LUOTOTON SHEKKITILI	656540	+139033					795573	101489	
LUOTOLLINEN SHEKKITILI	40	0					40	5	
MUU AVISTATILI	3493115	3139532	3139532				3380623	750962	
KÄYTTÖTILI	12840365	3157203	3683731				13366893	2431046	
SÄÄSTÖ-JA KARTTUVA TALLETUSTILI	260315	24640	19408				255082	6984	
1-6 KK ITA/MTA	1438438	220184	280205				1498459	59324	
12 KK MTA	8222901	116467	292233				8398667	389291	
24 KK MTA	0	0	0				0	0	
36 KK MTA	829404	368483	426866				887787	9255	
MUUT TALLETUSTILIIT	108034	118024	121936				111946	3645	
ULKOMAAN RAHAN MÄÄRÄISET	29211681	+1065486					30277167	3806942	
YHTEENSÄ (1-12)									
B MUIDEN RAHALAITOSTEN TALLETUKSET									
SHEKKITILI	0	0					0	0	
MUUT TALLETUSTILIIT	0	0					0	0	
YHTEENSÄ (1-12)									
C MUIDEN RAHOITUSLAITOSTEN TALLETUKSET	71786	-28682					43104	..	
D VALTION TALLETUKSET									
YHTEENSÄ(1-23)	29283467	+1036804	0	0	0	0	30320271	3806942	

X TALLETUSPANKKIEN OTTOLAINAUS YHTEENSÄ VAATEITTAIN 31.12.1984,
1 000 MK JA %-MUUTOS EBELLISEN VUODEN VASTAAVASTA KAUKAUDESTA

	OTOT	PANOT	KUUKAUDEN	%-MUUTOS EDEL-
	1 000 MK	1 000 MK	LOPUSSA	LISEN VUODEN
	1 000 MK	1 000 MK	1 000 MK	VASTAAVASTA
				KK:STA

I KOTIMAISET TALLETUKSET

A VLEISON TALLETUKSET

MARKKAMÄÄRÄISET

1	10 187 811	+1 383 812	11 571 623	17,5
2	4 385 300	+1 017 486	5 402 786	20,4
3	4 816	1 773	30 594	-78,2
4	8 287 297	8 426 051	8 054 142	13,6
5	51 017 240	16 632 834	53 656 762	8,3
6	1 090 695	232 384	1 075 800	-4,7
7	5 557 114	639 945	5 722 397	20,0
8	33 283 431	726 561	34 164 534	24,6
9				-100,0
10	4 712 031	1 947 199	5 085 634	57,9

ULKOMAAN RAHAN MÄÄRÄISET

12	1 208 514	17 364 470	1 272 711	27,5
14	4 332 127	15 383 518	3 674 924	-8,9
(1 - 14)	124 066 375	+5 645 532	129 711 907	15,1

B MUIDEN RAHALAITOSTEN TALLETUKSET

16	573 074	+362 955	936 029	24,6
17	675 259	1 223 433	495 393	436,9
18	7 674 537	10 667 227	7 928 425	17,8
19	2 056 856	+65 875	2 122 731	33,5
23	1 217 852	18 665 326	1 509 308	85,3
(1 - 23)	136 263 953	+6 439 840	142 703 793	16,3

D VALTION TALLETUKSET

25	39 629 241	-559 953	39 069 288	32,9
----	------------	----------	------------	------

II ULKOMAISTEN RAHALAITOSTEN TALLETUKSET

1)	385 249	-71 474	313 775	60,6
ULKOMAAN RAHAN MÄÄRÄISET TALLETUKSIA	277 748	-35 975	241 773	42,5

XI KOTIMAISTEN ULKOMAALAISTEN OMISTAMIEN RAHALAITOSTEN OTTOLAINAUS 31.12.1984 1000 MK JA KPL

	KUUKAUDEN ALUSSA	OTOT	PANOT	KUUKAUDEN LOPUSSA	TILEJÄ
	1 000 MK	1 000 MK	1 000 MK	1 000 MK	KPL(31.12.)

I KOTIMAISET TALLETUKSET

A. YLEISÖN TALLETUKSET

MARKKAMÄÄRÄISET

1	0	0	0	0	0
2	113			187	3
3	2383	478567	478259	2075	36
4	0	0	0	0	0
5	0	0	0	0	0
6	0	0	0	0	0
7	0	0	0	0	0
8	0	0	0	0	0
9	0	0	0	0	0
10	260980	656980	722326	326326	37

ULKOMAAN RAHAN MÄÄRÄISET

12	4952	1148418	1151900	8434	19
14	95074	157934	67235	4375	9

B MUIDEN RAHALAITOSTEN TALLETUKSET

16	0			910	1
17	67327	10917	816	57226	2
18	0	0	10000	10000	1

C MUIDEN RAHOITUSLAITOSTEN TALLETUKSET

D VALTION TALLETUKSET

23	0	0	0	0	0
----	---	---	---	---	---

II ULKOMAISTEN RAHALAITOSTEN TALLETUKSET

19	0	0	0	0	..
25	1324546	+482854		1807400	..

XII POSTIPANKIN ANTOLAINAUS VAATEITTAIN 31.12.1984, 1 000 MK JA KPL

	KUUKAUDEN ALUSSA	1 000 MK	HOISTETTU +	1 000 MK	MAKSETTU	1 000 MK	KUUKAUDEN LOPUSSA	1 000 MK	LUOTTOJA
I KOTIMAISET LUOTOT									KPL (31.12.)
A LUOTOT YLEISÖLLE									
MARKKAMÄÄRÄISET									
1) POSTISIIRTOILILUOTOT	366 634		315 324		309 626		307 205		8 885
VEKSELIT	547 268		340 487		310 248		552 966		183 560
TAVALLISET VELKAKIRJALAINAT	9 860 464		24 114		11 348		1 514 127		159 902
KORKOTUKILAINAT	1 501 361		54 120		53 223		1 486 040		1 556
VALTION VAROISTA VÄLITETTY LAINAT	1 485 143								
YHTEENSÄ (1 - 8)	16 172 106		198 838		194 438		1 734 005		625
ULKOMAISET LUOTOT									
LAINAT	681 631		413 197		408 141		686 687		426
MUUT									
YHTEENSÄ (1 - 8)	16 172 106		-373				16 171 733		354 954
B LUOTOT MUILLE RAHALAITOKSILLE									
POSTISIIRTOILILUOTOT									
MUUT									
YHTEENSÄ (10 - 11)									
C LUOTOT MUILLE RAHOITUSLAITOKSILLE									
14	656 745		+79 008				735 753		5
D LUOTOT VALTIOLLE									
20	415 843		+441				416 284		5
YHTEENSÄ (1 - 20)	17 244 694		+79 076				17 323 770		354 959
II LUOTOT ULKOMAILLE									
22	1 478 459		+340 253				1 818 712		5
YHTEENSÄ (1 - 22)	18 723 153								5
1) SIITÄ ULKOMAISET LUOTOT									
2) SIITÄ ULKOMAISET LUOTOT									
21	658 472		26 683		41 001		644 154		244
22	218 127		-30 013				188 114		5
YHTEENSÄ (21 - 22)	876 599		-3 330		41 001		832 268		249

XIII LIIKEPANKKIEN ANTOLAINAUS VAATEITTAIN 31.12.1984 1 000 MK JA KPL

	KUUKAUDEN ALUSSA	NOSTETTU +	MAKSETTU -	KUUKAUDEN LOPUSSA	LUOTTOJA
	1 000 MK	1 000 MK	1 000 MK	1 000 MK	KPL(31.12.)
I KOTIMAISET LUOTOT					
A. LUOTOT YLEISÖLLE					
MARKKAMÄÄRÄISET					
	1	3639009	-413044	3225965	94210
SHEKKITILILUOTOT	2	2402869	1412271	2548732	687415
VEKSELIT	3	39425080	2179928	40109031	79851
TAVALLISET VELKAKIRJALAINAT	4	2096548	19606	2137884	2671
KORKOTUKILAINAT	5	133541	71	134499	
VALTION VAROISTA VÄLITETYT LAINAT					
ULKOMAAN RAHAN MÄÄRÄISET					
	7	5709772	1425521	5691979	8372
LAINAT	8	10711260	6067866	11465538	14003
MUUT					
			+1195549	65313628	886522
YHTEENSÄ (1-8)					
B LUOTOT MUILLE RAHALAITOKSILLE					
	10	1282277	+513792	1596069	519
SHEKKILUOTOT	11	8143991	3698836	8146466	76206
MUUT					
	14	2777977	+697780	3475757	
1) C LUOTOT MUILLE RAHOITUSLAITOKSILLE					
	20	0	0	0	0
D LUOTOT VALTIOLLE					
			+2209596	78531920	963247
YHTEENSÄ (1-20)					
	22	7053922	-1853967	5199955	..
II LUOTOT ULKOMAILLE					
		7789	+119211	127000	..
		37860	+11429	49289	..

1) SIITÄ KIINNITYSLUOTTOPANKKEILLE
ULKOMAAN RAHAN MÄÄRÄISIÄ LUOTTOJA

I S Ä S T Ö P A N K I T

A LUOTOT YLEISÖLLE
 MARKKAMÄÄRÄISET
 SHEKKITILILUOTOT
 VEKSELIT
 TAVALLISET VELKAKIRJALAINAT
 KORKOTUKILAINAT
 VALTION VAROISTA VÄLITETYT LAINAT

ULKOMAAN RAHAN MÄÄRÄISET

	KUUKAUDEN ALUSSA 1 000 MK.	NOSTETTU + 1 000 MK	MAKSETTU - 1 000 MK	KUUKAUDEN LOPUSSA 1 000 MK	LUOTTOJA KPL(31.12.)
1	686558	1124429	-5602	680956	..
2	2432822	1051349		2505903	172295
3	24770515	843796	726462	24887849	635301
4	3141739	53706	10402	3185044	315618
5	1429968	17681	19672	1423977	60384
7	16251	5000	359	20892	22

YHTEENSÄ (1-7) 32477853

1183620

B LUOTOT MUILLE RAHALAITOKSILLE

C LUOTOT MUILLE RAHOITUSLAITOKSILLE

D LUOTOT VALTIOLLE

0 0 0 0 0

+19319

19514

14

20

0

0

0

0

0

0

0

0

YHTEENSÄ(1-20) 32497367

1183620

II O S U S P A N K I T

A LUOTOT YLEISÖLLE
 MARKKAMÄÄRÄISET
 SHEKKITILILUOTOT
 VEKSELIT
 TAVALLISET VELKAKIRJALAINAT
 KORKOTUKILAINAT
 VALTION VAROISTA VÄLITETYT LAINAT

ULKOMAAN RAHAN MÄÄRÄISET

1018565
 2035138
 22034957
 3071137
 183606
 123199

965740
 917870
 45633
 25488

1003922
 1932463
 21825521
 3039034
 2877166

1

2

3

4

5

7

131761

66850

139404

511

YHTEENSÄ (1-7) 30809867

994861

B LUOTOT MUILLE RAHALAITOKSILLE

1) C LUOTOT MUILLE RAHOITUSLAITOKSILLE

D LUOTOT VALTIOLLE

3517

3517

3517

14

20

0

0

0

0

0

0

0

0

-8266

34796

20

0

0

0

0

0

0

0

0

0

YHTEENSÄ(1-20) 30848180

994863

1) SIITÄ ULKOMAAN RAHAN MÄÄRÄISIÄ LUOTTOJA

1295

-8347

9642

9642

9642

9642

9642

9642

9642

9642

9642

9642

9642

XV TALLETUSPANKKIEN ANTOLAINAUS YHTEENSÄ VAATEITTAIN 31.12.1984,
1 000 MK JA %-MUUTOS EDELLISEN VUODEN VASTAAVASTA KUUKAUDESTA

	KUUKAUDEN ALUSSA	1 000 MK	+	NOISTETTU	1 000 MK	MAKSETTU	1 000 MK	KUUKAUDEN LOPUSSA	1 000 MK	%-MUUTOS EDELLISEN VUODEN VASTAAVASTA KK:STA
I KOTIMAISET LUOTOT										
A LUOTOT YLEISÖLLE										
MARKKAMÄÄRÄISET										
1) SHEKKI- JA POSTISIIRTOTILILUOTOT	5 696 123			-463 432				5 232 691		20,4
2) VEKSELIT	7 315 422			3 963 628		3 636 311		7 642 739		5,2
3) TAVALLISET VELKAKIRJALAINAT	95 881 580			4 966 032		3 925 072		96 922 540		13,8
4) KORKOTUKILAINAT	9 778 682			184 396		54 885		9 908 192		20,0
5) VALTION VAROISTA VÄLITETYT LAINAT	5 925 818			94 318		111 294		5 908 842		11,0
ULKOMAAN RAHAN MÄÄRÄISET										
7) LAINAT	7 568 799			1 698 012		1 697 482		7 569 329		42,5
8) MUUT	11 411 481			6 486 903		5 729 208		12 169 176		7,1
YHTEENSÄ (1 - 8)	143 577 905			+1 775 604				145 353 509		14,4
B LUOTOT MUILLE RAHALAITOKSILLE										
10) SHEKKI- JA POSTISIIRTOTILILUOTOT	1 282 277			+313 792				1 596 069		9,4
11) MUUT	8 147 508			3 698 836		3 696 361		8 149 983		9,4
14) C LUOTOT MUILLE RAHOITUSLAITOKSILLE	3 489 032			+787 841				4 276 873		8,8
20) D LUOTOT VALTIOLLE	415 843			+441				416 284		-25,2
YHTEENSÄ (1 - 20)	156 912 565			+2 880 153				159 792 718		13,8
II LUOTOT ULKOMAILLE	8 532 381			-1 513 714				7 018 667		153,0
1) SIITÄ ULKOMAAN RAHAN MÄÄRÄISIÄ LUOTTOJA	658 472			26 683		41 001		644 154		-21,3
2) SIITÄ KIINNITYSLUOTTOPANKKIEN SAAMIA LUOTTOJA	7 789			+119 211				127 000		(x)
2) SIITÄ ULKOMAAN RAHAN MÄÄRÄISIÄ LUOTTOJA	265 629			-26 931				238 698		77,4

XVI KIINNITYSLUOTTOPANKKIEN ANTOLAINAUS VAATEITTAIN 31.12.1984 1 000 MK JA KPL

	KUUKAUDEN ALUSSA	1 000 MK	NOSTETTU +	1 000 MK	MAKSETTU -	1 000 MK	KUUKAUDEN LOPUSSA	1 000 MK	LUOTTOJA KPL(31.12.)
I KOTIMAISET LUOTOT									
A LUOTOT YLEISÖLLE									
MARKKAMÄÄRÄISET									
TAVALLISET VELKAKIRJALAINAT	1	8653790	293035	46538	8900287	23045			
KORKOTUKILAINAT	2	231466	23168	166	254468	701			
VALTION VAROISTA VÄLITETTY LAINAT	3	88478	390	2751	86117	8298			
ULKOMAAN RAHAN MÄÄRÄISET	4	2612483	238622	34406	2816699	1820			
YHTEENSÄ	(1-4)	11586217	+471354		12057571	33864			
B LUOTOT MUILLE RAHALAITOKSILLE	5	0	0	0	0	0			
C LUOTOT MUILLE RAHOITUSLAITOKSILLE	6	156048	-	-	156048	..			
D LUOTOT VALTIOLLE	7	42000	-	-	42000	1			
YHTEENSÄ	(1-7)	11784265	+471354		12255619	33865			
II LUOTOT ULKOMAILLE	9	18575	+385		18960	0			

XVII KOTIMAISTEN ULKOMAALAISTEN OMISTAMIEN RAHALAITOSTEN ANTOLAINAUS 31.12.1984 1 000 MK JA KPL

	KUUKAUDEN ALUSSA	1 000 MK	1 000 MK	1 000 MK	1 000 MK	KUUKAUDEN LOPUSSA	LUOTTOJA
	+	1 000 MK	1 000 MK	1 000 MK	1 000 MK	1 000 MK	KPL(31.12.)

I KOTIMAISET LUOTOT

A. LUOTOT YLEISÖLLE

MARKKAMÄÄRÄISET

1	594		-3	591		0
2	216			200		1
3	26532	15368	15386	26514		56
4	0	0	0	0		0
5	0	0	0	0		0

ULKOMAAN RAHAN MÄÄRÄISET

7	766023	655791	797535	624279		106
8	0	0	0	0		0

YHTEENSÄ (1-8) -141781

163

B LUOTOT MUILLE RAHALAITOKSILLE

10	0	0	0	0		0
11	0	0	0	0		0

C LUOTOT MUILLE RAHOITUSLAITOKSILLE

D LUOTOT VALTIOLLE

YHTEENSÄ (1-20) 793365

163

II LUOTOT ULKOMAILLE

22 40975

36350

LIITE 1.

SELVITYS PANKKITILASTOISSA KÄYTETTYÄ TERMINOLOGIASTA
(anto- ja ottolainatiedöt)

	Pankkien kuukausi-tilasto Taulukot		Pankkien 1/4 vuosi-tilasto	Pankkien vuositilasto		Anto- ja ottol. tilasto 3)	Tilastokatsaukset		Suomen tilastollinen vuosikirja	
	II-III	IV-XV ja XVII ¹⁾		Pankki-kohtainen 2)	Ennakko ja lopullinen 1)		Anto- ja ottolainaus 3)	Tilataulukot 1)	Anto- ja ottol. taulukot 3)	
Liikepankit										
Säästöpankit		- Muut rahalaitokset	- Muut rahalaitokset		- Muut rahalaitokset					
Osuuspankit	- Muut pankit			- Muut pankit					- Muut pankit	
Postipankki										
Kiinnitys- luottopankit										
Muut luottolaitokset	- Yleisö (x)	- Muut rahoituslaitokset	- Muut rahoituslaitokset	- Yleisö (x)	- Muut rahoituslaitokset	- Yleisö (x)	- Yleisö (x)	- Yleisö (x)	- Yleisö (x)	- Yleisö (x)
Yleisö		- Yleisö	- Yleisö		- Yleisö					

Laaja yleisökäsité (x) sisältää muut paitsi pankit ja valtion (myös muut luottolaitokset)

Suppea yleisökäsité sisältää muut paitsi rahalaitokset, muut rahoituslaitokset ja valtion

Pankkeja ovat Postipankki, liikepankit, osuuspankit, säästöpankit ja kiinnitysluottopankit

Rahalaitoksia ovat Postipankki, liikepankit, osuuspankit ja säästöpankit

Muita rahoituslaitoksia ovat kiinnitysluottopankit, luotto-osakeyhtiöt, vakuutuslaitokset, luottokaupan rahoituslaitokset, palveluluottolaitokset, panttikonttorit ym. vastaavat rahoituslaitokset

Muita luottolaitoksia ovat em. muut rahoituslaitokset paitsi kiinnitysluottopankit

Rahalaitokset ja rahoituslaitokset ovat Tilastokeskuksen sektoriluokituksen mukaisia käsitteitä. Pankit ja luottolaitokset pankkilakien mukaisia käsitteitä.

1) Luotot yleisölle sisältää kotimaiset ulkomaan rahan määräiset luotot; yleisön talletukset sisältää kotimaiset ulkomaan rahan määräiset talletukset

2) Pankkikohtaisissa tilataulukoissa on yleisön luotoista erotettu omaksi-eräkseen valtion varoista välitetyt lainat; muissa taulukoissa ne sisältyvät luottoihin yleisölle

3) Kotimainen markkamääräinen anto- ja ottolainaus

BILAGA 1.

REDOGÖRELSE FÖR TERMINOLOGIN I BANKSSTATISTIKEN
(ut- och inlåningsuppgifter)

	Bankernas månadsstatistik		Bankernas kvartalsstatistik	Bankernas årsstatistik		Ut- och inlåningsstatistik	Statistiska översikter	Statistisk årsbok för Finland	
	Tablåer			Enligt bank	Förhands- och slutlig			Ut- och inlåning	Ställningstablåer
	II-III	IV-XV och XVII 1)	2)			1)	3)		
Affärsbanker	- Övriga banker	- Övriga penninginrättn.	- Övriga penninginrättn.	- Övriga banker	- Övriga penninginrättn.			- Övriga banker	
Sparbanker Andelsbanker Postbanken Hypoteksbanker		- Övriga finansieringsinstitut	- Övriga finansieringsinstitut	- Allmänh. (x)	- Övriga finansieringsinstitut			- Allmänh. (x)	
Övriga kreditinstitut Allmänheten	- Allmänh. (x)	- Allmänh.	- Allmänh.	- Allmänh. (x)	- Allmänh.	- Allmänh. (x)	- Allmänh. (x)	- Allmänh. (x)	- Allmänh. (x)

Det vidsträta begreppet allmänhet (x) omfattar andra än banker och staten (omfattar också övriga kreditinrättningar).

Det inskränkta begreppet allmänhet omfattar andra än penninginrättningar, övriga finansieringsinrättningar och staten.

Banker är Postbanken, affärsbankerna, andelsbankerna, sparbankerna och hypoteksbankerna.

Penninginrättningar är Postbanken, affärsbankerna, andelsbankerna och sparbankerna.

Övriga finansieringsinrättningar är hypoteksbanker, kreditaktiebolag, försäkringsanstalter, kredithandels finansieringsinstitut, servicekreditinstitut, pantlånekontor o.a. motsvariga finansieringsinrättningar.

Övriga kreditinrättningar är o.n. övriga finansieringsinrättningar utom hypoteksbanker.

Penninginrättningar och finansieringsinrättningar är termer i enlighet med Statistikcentralens sektorindelning. Banker och kreditinrättningar är termer i enlighet med banklagen.

- 1) Krediter till allmänheten innehåller inhemska krediter i utländsk valuta; depositioner av allmänheten innehåller inhemska depositioner i utländsk valuta
- 2) I ställningstablåerna enligt bank har lån som förmedlats ur statliga medel avskilts till en egen post från krediter till allmänheten; i övriga tablåer ingår de i krediter till allmänheten
- 3) Den inhemska ut- och inlåningen i mark

LITTE
APPENDIX 1.

GLOSSARY OF TERMS USED IN THE BANKING STATISTICS
(in data on advances and deposits)

	Monthly Statistics on Banks Tables		Quertely Banking Statistics	Annual Banking Statistics		Statistics on advances and deposits	Bulletin of Statistics	Statistical Yearbook of Finland	
	II-III	IV-XV and XVII		By Bank and by institution	By category on banking institution			Advances and deposits	Tables of the balance sheets
Commercial banks Savings banks Co-operative banks Postipankki Mortgage banks	- Other banks	- Other banking institutions	- Other banking institutions	- Other banks	- Other banking institutions			- Other banks	
Other credit institutions	- Public (x)	- Other financial institutions	- Other financial institutions	- Public (x)	- Other financial institutions	- Public (x)	- Public (x)	- Public (x)	- Public (x)
Public		- Public	- Public		- Public				

'The public' in the broader sense (x) comprises all domestic economic agents (including other credit institutions) other than the banks and the central government.

'The public' in the narrower sense comprises all domestic economic agents other than the banking institutions, other financial institutions and the central government

The banks include the commercial banks, the co-operative banks, the savings banks, the mortgage banks and Postipankki.

The banking institutions include the commercial banks, the co-operative banks, the savings banks and Postipankki.

Other financial institutions include the mortgage banks, credit companies, insurance companies, hire-purchase finance companies, factoring companies, pawnshops and other similar financial institutions.

Other credit institutions comprise all the above-mentioned other financial institutions except the mortgage banks.

The terms 'Banking institutions' and 'Financial institutions' accord with the sectoral classification used by the Central Statistical Office of Finland. The terms 'Banks' and 'Credit institutions' are used in the banking legislation.

Taululuettelo:

Tabellförteckning:

List of tables:

I	Suomen Pankin tila xx.xx.xx 1 000 mk, ja sen muutokset edelliseen kuukauteen ja edellisen vuoden vastaavaan kuukauteen verrattuna %	I	Finlands Banks ställning den xx.xx.xx 1 000 mk, och dess förändring jämfört med föregående månad och med motsvarande månad föregående år %	I	Statement of condition of the Bank of Finland on xx.xx.xx 1 000 marks and percentage changes from the previous month and the corresponding month of the previous year, per cent
II	Postipankin tila xx.xx.xx 1 000 mk, ja sen muutokset edelliseen kuukauteen ja edellisen vuoden vastaavaan kuukauteen verrattuna %	II	Postbankens ställning den xx.xx.xx 1 000 mk, och dess förändring jämfört med föregående månad och med motsvarande månad föregående år %	II	Statement of condition of the Postipankki on xx.xx.xx 1 000 marks and percentage changes from the previous month and the corresponding month of the previous year, per cent
III	Liikepankkien tila pankeittain xx.xx.xx 1 000 mk	III	Affärsbankernas ställning bankvis den xx.xx.xx 1 000 mk	III	Statements of condition of the commercial banks on xx.xx.xx 1 000 marks, by bank
IV	Liikepankkien tila xx.xx.xx 1 000 mk, ja sen muutokset edelliseen kuukauteen ja edellisen vuoden vastaavaan kuukauteen verrattuna %	IV	Affärsbankernas ställning den xx.xx.xx 1 000 mk, och dess förändring jämfört med föregående månad och med motsvarande månad föregående år %	IV	Statements of condition of the commercial banks on xx.xx.xx 1 000 marks and percentage changes from the previous month and the corresponding month of the previous year, per cent
V	Kiinnitysluottopankkien tila xx.xx.xx 1 000 mk, ja sen muutokset edelliseen kuukauteen ja edellisen vuoden vastaavaan kuukauteen verrattuna %	V	Hypoteeksbankernas ställning den xx.xx.xx 1 000 mk, och dess förändring jämfört med föregående månad och med motsvarande månad föregående år %	V	Statements of condition of the mortgage banks on xx.xx.xx 1 000 marks and percentage changes from the previous year and the corresponding month of the previous year, per cent
VI	Kotimaisten ulkomaalaisten omistamien rahoitusten tila xx.xx.xx 1 000 mk	VI	Ställningen av inhemska utlandsägda penninginrättningar den xx.xx.xx 1 000 mk	VI	Statements of conditions of the domestic foreign-owned monetary institutions on xx.xx.xx 1 000 marks
VII	Talletukset Postipankissa vaateittain xx.xx.xx 1 000 mk	VII	Depositioner i Postbanken efter fordring den xx.xx.xx 1 000 mk	VII	Deposits held by the Postipankki on xx.xx.xx 1 000 marks, by type of claim
VIII	Talletukset liikepankeissa vaateittain xx.xx.xx 1 000 mk	VIII	Depositioner i affärsbankerna efter fordring den xx.xx.xx 1 000 mk	VIII	Deposits held by the commercial banks on xx.xx.xx 1 000 marks, by type of claim
IX	Talletukset säästö- ja osuuspankeissa vaateittain xx.xx.xx 1 000 mk	IX	Depositioner i spar- och andelsbankerna efter fordring den xx.xx.xx 1 000 mk	IX	Deposits held by the savings and co-operative banks on xx.xx.xx 1 000 marks, by type of claim
X	Talletuspankkien ottolainaus yhteensä vaateittain xx.xx.xx 1 000 mk, ja %-muutos edellisen vuoden vastaavasta kuukaudesta	X	Depositionsbankernas inlåning inalles efter fordring den xx.xx.xx 1 000 mk, och förändring jämfört med motsvarande månad föregående år %	X	Deposits held by the deposit banks on xx.xx.xx 1 000 marks and percentage changes from the previous year
XI	Kotimaisten ulkomaalaisten omistamien rahoitusten ottolainaus xx.xx.xx 1 000 mk	XI	Inlåningen av inhemska utlandsägda penninginrättningar den xx.xx.xx 1 000 mk	XI	Deposits held by the domestic foreign-owned monetary institutions on xx.xx.xx 1 000 marks, by type of claim
XII	Postipankin antolainaus vaateittain xx.xx.xx 1 000 mk	XII	Postbankens utlåning efter fordring den xx.xx.xx 1 000 mk	XII	Lending by the Postipankki on xx.xx.xx 1 000 marks, by type of advance
XIII	Liikepankkien antolainaus vaateittain xx.xx.xx 1 000 mk	XIII	Affärsbankernas utlåning efter fordring den xx.xx.xx 1 000 mk	XIII	Lending by the commercial banks on xx.xx.xx 1 000 marks, by type of advance
XIV	Säästö- ja osuuspankkien antolainaus vaateittain xx.xx.xx 1 000 mk	XIV	Spar- och andelsbankernas utlåning efter fordring den xx.xx.xx 1 000 mk	XIV	Lending by the savings and co-operative banks on xx.xx.xx 1 000 marks, by type of advance

XV	Talletuspankkien antolainaus yhteensä vaa- teittain xx.xx.xx 1 000 mk, ja %-muutos edellisen vuoden vastaavasta kuukaudesta	XV	Depositionsbankernas utlåning inalles efter fordring den xx.xx.xx 1 000 mk, och föränd- ring jämfört med motsvarande månad före- gående år %	XV	Lending by the deposit banks on xx.xx.xx 1 000 marks and percentage changes from the previous year
XVI	Kiinnitysluotto pankkien antolainaus vaa- teittain xx.xx.xx 1 000 mk	XVI	Hypoteeksbankernas utlåning efter fordring den xx.xx.xx 1 000 mk	XVI	Lending by the mortgage banks on xx.xx.xx 1 000 marks, by type of advance
XVII	Kotimaisten ulkomaalaisten omistamien raha- laitosten antolainaus xx.xx.xx 1 000 mk	XVII	Utlåningen av inhemska utlandsägda penning- inrättningar den xx.xx.xx 1 000 mk	XVII	Lending by the domestic foreign-owned mone- tary institutions on xx.xx.xx 1 000 marks
Taulujen sarakkeet					
(taulu)	(tablå)	(table)			
I-VI	I-VI	I-VI	Förändring från föregående månad, %	I-VI	Change from the previous month, per cent
VII-XI	VII-XI	VII-XI	Förändring från motsvarande månad föregående år, %	VII-XI	Change from the corresponding month of the previous year, per cent
XII-XVII	XII-XVII	XII-XVII	I början av månaden	XII-XVII	Beginning of month
			Uttag		Drawings
			Insättningar		Deposits
			I slutet av månaden		End of month
			Konton st (31.12.)		Number of accounts (31.12.)
			I början av månaden		Beginning of month
			Lyft		Drawings
			Betalat		Repayments
			I slutet av månaden		End of month
			Krediter st (31.12.)		Number of advances (31.12.)

Taulujen rivit:

Taulu Rivi

I	A	Vastaavaa
		Kulta ja valuuttasaamiset
1		Kulta
2		Eriytyiset nosto-oikeudet
3		Varanto-osuus Kansainvälisessä valuuttarahastossa
4		Vaihdettavat valuutat
5		Sidotut valuutat
		Muut ulkomaiset saamiset
6		Ulkomaiset joukkovelkakirjat
7		Markkaosuus Kansainvälisessä valuuttarahastossa
8		Määräaikaiset saamiset
		Saamiset rahoituslaitoksilta
9		Pankkien shekkitilit
10		Joukkovelkakirjat
11		Päiväluotot
12		Käteisvaraluotot
13		Muut
		Saamiset julkiselta sektorilta
14		Valtion velkakirjat
15		Joukkovelkakirjat
16		Valtion metallirahavastuu
17		Muut
		Saamiset yrityksiltä
18		Viennin rahoitus
19		Kotimaisten toimitusten rahoitus
20		Joukkovelkakirjat
21		Muut
22		Muut varat
23		Yhteensä
I	B	Vastattavaa
		Valuuttavelat
33		Vaihdettavat tilit
34		Sidotut tilit
		Muut ulkomaiset velat
37		Kansainvälisen valuuttarahaston markkatilit

Tablærnas rader:

Tablå Red

I	A	Aktiva
		Guld och valutafordringar
1		Guld
2		Särskilda dragningsrätter
3		Reservtranchen i Internationella valutafonden
4		Konvertibla valutor
5		Bundna valutor
		Övriga fordringar på utlandet
6		Utländska masskuldebrev
7		Markandelen i Internationella valutafonden
8		Tidsbundna fordringar
		Fordringar på finansieringsinstitut
9		Bankernas checkräkningar
10		Masskuldebrev
11		Dagslån
12		Kontantmedelskrediter
13		Övriga
		Fordringar på den offentliga sektorn
14		Statens skuldebrev
15		Masskuldebrev
16		Statens metallmyntsansvar
17		Övriga
		Fordringar på företag
18		Exportfinansiering
19		Finansiering av inhemska leveranter
20		Masskuldebrev
21		Övriga
22		Övriga tillgångar
23		Summa
I	B	Passiva
		Valutaskulder
33		Konvertibla konton
34		Bundna konton
		Övriga utländska skulder
37		Internationella valutafondens markkonton

Rows of the tables:

Table Row

I	A	Assets
		Gold and foreign exchange receivables
1		Gold
2		Special drawing rights
3		IMF reserve tranche
4		Convertible currencies
5		Tied currencies
		Other foreign receivables
6		Foreign bonds
7		Mark subscription to Finland's quota in the IMF
8		Term receivables
		Receivables from financial institutions
9		Banks' cheque accounts
10		Bonds
11		Call money market advances
12		Till-money credits
13		Other financial institution receivables
		Receivables from the public sector
14		Government promissory notes
15		Bonds
16		Total coinage
17		Other public sector receivables
		Receivables from corporations
18		Financing of exports
19		Financing of domestic deliveries
20		Bonds
21		Other corporate receivables
22		Other assets
23		Total
I	B	Liabilities
		Foreign exchange liabilities
33		Convertible accounts
34		Tied accounts
		Other foreign liabilities
37		IMF mark accounts

Taulu Rivi	Tablô Rad	Table- Row
(I) 38	Osoitetut erityiset nosto-oikeudet	(I) 38
39	Määräaikaiset velat	39
42	Liikkeessä oleva raha	
43	Setelit	42
44	Metalliraha	43
	Liikkeessä olevat talletustodistukset	44
47	Velat rahoituslaitoksille	
49	Pankkien shekkitilit	47
50	Päivätalletukset	49
51	Kassavarantotalletukset	50
52	Pääomantuontitalletukset	51
	Muut	52
	Velat julkiselle sektorille	
55	Shekkitilit	55
56	Valtion talletustili	56
57	Vientitalletukset	57
58	Suhdannetalletukset	58
59	Pääomantuontitalletukset	59
60	Muut	60
	Velat yrityksille	
61	Investointi- ja alushankintatalletukset	61
62	Pääomantuontitalletukset	62
63	Tuontimaksutalletukset	63
64	Vientitalletukset	64
65	Muut	65
66	Muut velat	66
67	Arvonjärjestelytilit	67
68	SITRAn pääoma	68
	Oma pääoma	
69	Kantarahasto	69
70	Vävarahasto	70
71	Käyttämättömät voittovarot	71
72	Tulostili	72
73	Tilivuoden voitto	73
75	Yhteensä	75
76	Setelinanto-oikeus	76
77	Käytössä	77
78	Setelinantovara	78
II	Erityistalletukset Suomen Pankissa	II
4	Saamiset Posti- ja telelaitokselta	4
6	Postisiirtotili luotot	6
7	Vekselit	7
8	Lainat	8
9	Ulkomaan rahan määräiset luotot	9
(I) 38	Tilldelade särskilda dragningsrätter	(I) 38
39	Tidsbundna skulder	39
	Utelöpande sedlar och mynt	
42	Sedlar	42
43	Metallmynt	43
44	Utelöpande depositionsbevis	44
	Skulder till finansieringsinstitut	
47	Bankernas checkräkningar	47
49	Dagsdepositioner	49
50	Kassareservdepositioner	50
51	Kapitalimportdepositioner	51
52	Övriga	52
	Skulder till den offentliga sektorn	
55	Checkräkningar	55
56	Statens depositionskonto	56
57	Exportdepositioner	57
58	Konjunk turdepositioner	58
59	Kapitalimportdepositioner	59
60	Övriga	60
	Skulder till företag	
61	Investeringsdepositioner	61
62	Kapitalimportdepositioner	62
63	Importavgiftsdepositioner	63
64	Exportdepositioner	64
65	Övriga	65
66	Övriga skulder	66
67	Värderingsräkningar	67
68	SITRAs kapital	68
	Eget kapital	
69	Grundfond	69
70	Reservfond	70
71	Odisponerade vinstmedel	71
72	Resultaträkning	72
73	Räkenskapsårets vinst	73
75	Summa	75
76	Sedelutgivningsrätt	76
77	Utnyttjad	77
78	Sedelutgivningsreserv	78
II	Särskilda depositioner hos Finlands Bank	II
4	Fordringar hos Post- och televerket	4
6	Postgirokrediter	6
7	Växlar	7
8	Lån	8
9	Krediter i utländsk valuta	9
(I) 38	Allokations of special drawing rights	(I) 38
39	Term liabilities	39
	Notes and coins in circulation	
42	Notes	42
43	Coins	43
44	Deposit certificates in circulation	44
	Claims of financial institutions	
47	Banks' cheque accounts	47
49	Call money market deposits	49
50	Cash reserve deposits	50
51	Capital import deposits	51
52	Other financial institution claims	52
	Claims of the public sector	
55	Cheque accounts	55
56	Government deposit account	56
57	Export deposits	57
58	Counter-cyclical deposits	58
59	Capital import deposits	59
60	Other public sector claims	60
	Claims of corporations	
61	Deposits for investment and ship purchase	61
62	Capital import deposits	62
63	Import levy deposits	63
64	Export deposits	64
65	Other corporate claims	65
66	Other liabilities	66
67	Equalization accounts	67
68	SITRA's capital	68
	Capital accounts	
69	Primary capital	69
70	Reserve fund	70
71	Undisposed profits	71
72	Net earnings	72
73	Profit for the accounting year (december 31)	73
75	Total	75
76	Right of note issue	76
77	Utilized	77
78	Unused right of note issue	78
II	Special deposits in the Bank of Finland	II
4	Receivable from the Post and Teleinstitution	4
6	Overdrafts	6
7	Bills	7
8	Loans	8
9	Advances denominated in foreign currency	9

Taulu Rivi
(II) 40 Postisiirtotili
41 Muut markkamääräiset talletukset
42 Ulkomaan rahan määräiset talletukset

46 Valtiokonttorin tili
48 Veivat Posti- ja telelaitokselle

(Muiden nimikkeiden osalta katso taulu IV)

III 5 Shekkiluotot
6 Vekselit
7 Lainat
8 Ulkomaan rahan määräiset luotot

31 Shekkitilit
32 Muut markkamääräiset talletukset
33 Ulkomaan rahan määräiset talletukset

(Muiden nimikkeiden osalta katso taulu IV)

IV ja A Vastaavaa
VI

Rahoitusomaisuus
Kotimaiset saamiset

1 Kassa

Saamiset Suomen Pankilta

2 Shekkitili Suomen Pankista

3 Muut saamiset Suomen Pankilta

Saamiset muilta rahalaitoksilta

4 Talletukset muissa rahalaitoksissa

5 Muut saamiset muilta rahalaitoksilta

6 Saamiset muilta rahoituslaitoksilta

9 Saamiset valtiolta

10 Luotot yleisölle

11 Maksujen välitys

12 Siirtosaamiset (31.12.)

13 Muut rahoitusvarat

Ulkomaiset saamiset

Saamiset rahalaitoksilta

Talletukset

14 Ulkomaan rahan määräiset

15 Markkamääräiset

Muut saamiset

16 Ulkomaan rahan määräiset

17 Markkamääräiset

18 Vekselit

19 Muut saamiset

20 Siirtosaamiset (31.12.)

Tablå Rad
(II) 40 Postgirokonton
41 Övriga depositioner i mark
42 Depositioner i utländsk valuta

46 Statskontorets konto
48 Skulder till Post- och televerket

(Se på tabell IV)

III 5 Checkräkningskrediter
6 Växlar
7 Lån
8 Krediter i utländsk valuta

31 Checkräkningar
32 Övriga depositioner i mark
33 Depositioner i utländsk valuta

(Se på tabell IV)

IV och A Aktiva
VI

Finansieringstillgångar
Inhemska fordringar

1 Kassa

Fordringar hos Finlands Bank

2 Checkräkning hos Finlands Bank

3 Övriga fordringar hos Finlands Bank

Fordringar hos andra penninginrättningar

4 Depositioner i andra penninginrättningar

5 Övriga fordringar hos andra penninginrättningar

6 Fordringar hos andra finansieringsinrättningar

9 Fordringar hos staten

10 Krediter till allmänheten

11 Retainingsförmedling

12 Resultatregleringar (31.12.)

13 Övriga finansieringstillgångar

Utländska fordringar

Fordringar hos penninginrättningar

Depositioner

14 I utländsk valuta

15 I mark

Övriga fordringar

16 I utländsk valuta

17 I mark

18 Växlar

19 Övriga fordringar

20 Resultatregleringar (31.12.)

Table Row
(II) 40 Postal giro account
41 Other deposits in Finnish currency
42 Deposits in foreign currency

46 The treasury account
48 Claims of the Post and Teleinstitution

(For the rest look at explanations of table IV)

III 5 Overdrafts
6 Bills
7 Loans
8 Advances denominated in foreign currency

31 Cheque accounts
32 Other deposits in Finnish currency
33 Deposits in foreign currency

(For the rest look at explanations of table IV)

IV and A Assets
VI

Cash and receivables
Domestic receivables

1 Cash

Receivables from the Bank of Finland

2 Cheque account at the Bank of Finland

3 Other receivables from the Bank of Finland

Receivables from other banking institutions

4 Deposits in other banking institutions

5 Other receivables from other banking institutions

6 Receivables from other financial institutions

9 Receivables from the central government

10 Advances to the public

11 Payment in transit

12 Adjustment items (December 31)

13 Other cash and receivables

Foreign receivables

Receivables from banking institutions

Deposits

14 In foreign currency

15 In Finnish currency

Other receivables

16 In foreign currency

17 In Finnish currency

18 Bills

19 Other receivables

20 Adjustment items (December 31)

Taulu Rivi (IV, VI)	Vaihto-omaisuus Kotimainen vaihto-omaisuus	Tablå Rad (IV, VI)	Omsättningstillgångar Inhemska omsättningstillgångar	Table Row (IV, VI)	Trading assets Domestic trading assets
21	Joukkovelkakirjat	21	Masskuldebrev	21	Bonds and debentures
22	Muu vaihto-omaisuus	22	Övriga omsättningstillgångar	22	Other trading assets
	Ulkomainen vaihto-omaisuus		Utländska omsättningstillgångar		Foreign trading assets
23	Ulkomaan rahat	23	I utländsk mynt	23	Foreign currency
24	Joukkovelkakirjat	24	Masskuldebrev	24	Bonds and debentures
25	Muu vaihto-omaisuus	25	Övriga omsättningstillgångar	25	Other trading assets
	Sijoitusomaisuus		Investeringstillgångar		Investment assets
	Kotimaiset sijoitukset		Inhemska investeringstillgångar		Domestic investments
	Joukkovelkakirjat		Masskuldebrev		Bonds and debentures
26	Markkamääräiset	26	I mark	26	In Finnish currency
27	Ulkomaan rahan määräiset	27	I utländsk valuta	27	In foreign currency
28	Osakkeet ja osuudet	28	Aktier and andelar	28	Shares and partnerships
29	Kiinteistöyhteisöjen osakkeet ja osuudet	29	Fastighetsaktier och -andelar	29	Real estate stocks and shares
30	Kiinteistöt	30	Fastigheter	30	Real estate
31	Muu sijoitusomaisuus	31	Övriga investeringstillgångar	31	Other investment assets
	Ulkomaiset sijoitukset		Utländska investeringar		Foreign investments
32	Joukkovelkakirjat	32	Masskuldebrev	32	Bonds and debentures
33	Muu sijoitusomaisuus	33	Övriga investeringstillgångar	33	Other investment assets
	Käyttöomaisuus ja muut pitkävaikutteiset menot		Anläggningstillgångar och övriga utgifter med lång verkningstid		Fixed assets and other long-term expenses
34	Osakkeet ja osuudet	34	Aktier och andelar	34	Shares and partnerships
35	Kiinteistöyhteisöjen osakkeet ja osuudet	35	Fastighetsaktier och -andelar	35	Real estate stocks and shares
36	Kiinteistöt	36	Fastigheter	36	Real estate
37	Koneet ja kalusto	37	Maskiner och inventarier	37	Machinery and equipment
38	Muu käyttöomaisuus ja pitkävaikutteiset menot	38	Övriga anläggningstillgångar och utgifter med lång verkningstid	38	Other fixed assets and long-term expenses
39	Muu omaisuus	39	Övriga tillgångar	39	Other assets
40	Arvostuserät	40	Värderingsposter	40	Equalization items
41	Korot	41	Räntor	41	Interest expenses
42	Palkat ja sosiaalimenot	42	Löner och socialutgifter	42	Wages, salaries and social expenditure
43	Vuokrat	43	Hyror	43	Rents and leases
44	Välittömät verot	44	Direkta skatter	44	Direct taxes
45	Muut menot	45	Övriga utgifter	45	Other expenses
46	Yhteensä	46	Summa	46	Total
B	Vastattavaa	B	Passiva	B	Liabilities
	Vieras pääoma		Främmande kapital		External capital
	Kotimaiset velat		Inhemska skulder		Domestic liabilities
48	Yleisön talletukset	48	Depositioner av allmänheten	48	Deposits by the public
	Velat Suomen Pankille		Skulder till Finlands Bank		Claims of the Bank of Finland

Taulu Rivi	Tablå Rad	Table Row
49 Shekkuutto	49 Checkräkningskredit	49 Overdrafts
50 Muut velat Suomen Pankille	50 Övriga skulder till Finlands Bank	50 Other claims of the Bank of Finland
Velat muille rahalaitoksille	Skulder till andra penninginrättningar	Claims of other banking institutions
51 Muiden rahalaitosten talletukset	51 Deposit. av andra penninginrättningar	51 Deposits by other banking institutions
52 Muut velat muille rahalaitoksille	52 Övr. skuld. till andra penninginrättn.	52 Other claims of other banking institutions
Velat muille rahoituslaitoksille	Skulder till andra finans.inrättn.	Claims of other financial institutions
53 Muiden rahoituslaitosten talletukset	53 Depositioner av andra finansieringsinrättn.	53 Deposits by other financial institutions
54 Muut velat muille rahoituslaitoksille	54 Övriga skulder till andra finansieringsinrättningar	54 Other claims of other financial institutions
56 Velat valtiolle	56 Skulder till staten	56 Claims of the central government
57 Debituurilainat	57 Debeturslån	57 Debentures
58 Muut velat	58 Övriga skulder	58 Other liabilities
59 Maksujen välitys	59 Betalningsförmedling	59 Payment in transit
60 Siirtovelat (31.12.)	60 Resultatregleringar (31.12.)	60 Adjustment items (December 31)
Ulkomaiset velat	Utländska skulder	Foreign liabilities
Velat rahalaitoksille	Skulder till penninginrättningar	Claims of banking institutions
Talletukset	Depositioner	Deposits
61 Ulkomaan rahan määräiset	61 I utländsk valuta	61 In foreign currency
62 Markkamääräiset	62 I mark	62 In Finnish currency
Muut velat rahalaitoksille	Övr. skulder till penninginrättn.	Other claims of banking institutions
63 Ulkomaan rahan määräiset	63 I utländsk valuta	63 In foreign currency
64 Markkamääräiset	64 I mark	64 In Finnish currency
65 Debituurilainat	65 Debeturslån	65 Debentures
66 Muut velat	66 Övriga skulder	66 Other liabilities
67 Siirtovelat (31.12.)	67 Resultatregleringar (31.12.)	67 Result adjustment items (December 31)
68 Arvostuserät	68 Värderingsposter	68 Equalization items
69 Varaukset	69 Reserveringar	69 Reserves
Oma pääoma	Eget kapital	Capital accounts
70 Osakepääoma	70 Aktiekapital	70 Share capital
71 Osakeanti	71 Aktieemission	71 Share issue
72 Vararahasto	72 Reservfond	72 Reserve fund
73 Arvonkorotusrahasasto	73 Värderingsfond	73 Equalization fund
74 Muut rahastot	74 Övriga fonder	74 Other funds
75 Käyttämätön voitto edellisiltä vuosilta	75 Vinst från tidigare år	75 Undistributed profits from previous years
76 Tilivuoden voitto (31.12.)	76 Räkenskapsårets vinst (31.12.)	76 Net earnings for the accounting year (December 31)
77 Tappio edellisiltä vuosilta	77 Förlust från tidigare år	77 Net loss from previous years
78 Tilivuoden tappio (31.12.)	78 Räkenskapsårets förlust (31.12.)	78 Net loss for the accounting year (December 31)
79 Korot	79 Räntor	79 Interest income
80 Tulot valutanvaihdesta	80 Inkomster av valutaväxling	80 Income on foreign exchange dealings
81 Toimitusmaksut ja palkkiot	81 Expeditionssavgifter och provisioner	81 Commissions and fees
82 Provisiot pankkitakauksista	82 Provisioner för bankgarantier	82 Commissions on bank guarantees
83 Tulot arvopaperikaupasta	83 Fondhandel	83 Income on dealings in securities
84 Osingot ja osuuksten korot	84 Dividender och räntor på andelar	84 Dividends and interest income on partnerships
85 Muut tulot	85 Övriga inkomster	85 Other income
86 Yhteensä	86 Summa	86 Total

Taulu XII- XVII	Rivi	Kotimaiset luotot	Tabla XII- XVII	Rad	Inhemska krediter	Table XII- XVII	Row	Domestic advances
I	A	Luotot yleisölle Markkamääräiset	A	Krediter till allmänheten I mark	A	A	Advances to the public In Finnish currency	
1	1	Shekittiliuotot/postisiirtotili- luotot	1	Checkräknings- och postgiro- krediter	1	1	Overdrafts	
2	2	Vekselit	2	Växlar	2	2	Bills	
3	3	Tavalliset velkakirjalainat	3	Vanliga skuldsedellån	3	3	Ordinary loans	
4	4	Korkotukilainat	4	Räntestödslån	4	4	Interest subsidy loans	
5	5	Valtion varoista välitetyt lainat	5	Lån förmedlade ur statens medel	5	5	Loans granted from state funds	
		Ulkomaan rahan määräiset		I utländsk valuta			In foreign currency	
7	7	Lainat	7	Lån	7	7	Loans	
8	8	Muut	8	Övriga krediter	8	8	Other advances	
		Yhteensä		Summa			Total	
B		Luotot muille rahalaitoksille	B	Krediter till andra penninginrättningar	B	B	Advances to other banking institutions	
10	10	Shekittiliuotot/postisiirtotili- luotot	10	Checkräknings- och postgirokrediter	10	10	Overdrafts	
11	11	Muut	11	Övriga krediter	11	11	Other advances	
C-14	C-14	Luotot muille rahoituslaitoksille	C-14	Krediter till andra finans.inrättningar	C-14	C-14	Advances to other financial institutions	
D-20	D-20	Luotot valtiolle	D-20	Krediter till staten	D-20	D-20	Advances to the central government	
		Yhteensä		Summa			Total	
II-22	II-22	Luotot ulkomaille	II-22	Krediter till utlandet	II-22	II-22	Advances to foreign borrowers	