


Tilastokatsauksia Statistiska översikter Bulletin of Statistics

1981

N:o 8

HELSINKI 1981



Tilastokeskus
Statistikcentralen
Central Statistical Office of Finland

Taulukot

A. Väestö

1. Väkiluku
2. Väestönmuutokset

B. Tuotanto

3. Tuotetilasto
4. Teollisuustuotannon volyymi-indeksi (1975 = 100)
5. Asuntojen tuotanto
6. Talonrakennustoiminta

C. Kauppa

7. Kaupan myynti
8. Ulkomaankauppa

D. Raha- ja luottoliike

9. Suomen Pankki
10. Rahalaitosten ottolainaus yleisöltä
11. Rahalaitosten antolainaus yleisölle
12. Suomen Pankin avista myyntikurssit
13. Kotimainen clearingliike
14. Postisiirtoliike
15. Protestoidut vekselit ja tratat
16. Helsingin Arvopaperipörssi
17. Henkivakuutusyhtiöiden hankinta
18. Unitaksen osakeindeksi (1975 = 100)

E. Liikenne

19. Valtionrautatiet
20. Yöpymisien lukumäärät majoitusliikkeissä
21. Tielikenneonnettomuudet
22. Mootoriajoneuvot
23. Ulkomainen merenkulku
24. Kauppalaivasto
25. Kotimaisten lentoyhtiöiden säännöllinen lentoliikenne
26. Posti- ja lennätinlaitos

F. Kansantalouden tilinpito

27. Bruttokansantuote toimialoittain
28. Kansantulo
29. Kulutusmenot
30. Investoinnit

G. Hinnat ja palkat

31. Rakennuskustannusindeksi (1980 = 100)
32. Pientalon rakennuskustannusindeksi (1980 = 100)
33. Maatalouden tuotantorakennuksen rakennuskustannusindeksi (1980 = 100)
34. Tienrakennuskustannusindeksi (1972 = 100)
35. Elinkustannusindeksi (1951:10 = 100)
36. Kuluttajahintaindeksi (1977 = 100)
37. Kuluttajahintaindeksi (1977 = 100)
38. Kotimarkkinoiden perushintaindeksi (1975 = 100)
39. Teollisuuden tuottajahintaindeksi (1975 = 100)
40. Tuontihintaindeksi (1975 = 100)
41. Vientihintaindeksi (1975 = 100)
42. Tukkuhintaindeksi (1949 = 100)
43. Tuotannon hintaindeksi (1949 = 100)
44. Maatalouden hintaindeksejä
45. Tuonnin hintaindeksi (cif, 1949 = 100)
46. Viennin hintaindeksi (fob, 1949 = 100)
47. Elintarvikkeiden vähittäiskauppahintoja
48. Työntekijäin keskiansioita
49. Ansiotasoindeksejä (1964 = 100)
50. Palkansaajien ansiotasoindeksi (1975 = 100)

H. Työmarkkinat

51. Työnvälitys
52. Työtaistelut
53. Työllisyys
54. Työttömyys
55. Tehdyt työtunnit toimialoittain

(Jatkuu takakannessa)

Tabeller

A. Befolkning

1. Folkmängden
2. Befolkningsrörelsen

B. Produktion

3. Produktstatistik
4. Volymindex för industriproduktionen (1975 = 100)
5. Bostadsproduktionen
6. Husbyggnadsverksamhet

C. Handel

7. Handelns försäljning
8. Utrikeshandeln

D. Penning- och kreditväsen

9. Finlands Bank
10. Penninginrättningarnas inlåning från allmänheten
11. Penninginrättningarnas utlåning till allmänheten
12. Finlands Banks avista försäljningskurser
13. Inhemsk clearingrörelse
14. Postgirorörelsen
15. Protesterade växlar och trattor
16. Helsingfors Fondbörs
17. Livförsäkringsbolagens nyanskaffning
18. Unitas aktieindex (1975 = 100)

E. Samfärdsel

19. Statsjärnvägarna
20. Antalet övernattningar på härbärgeringsställen
21. Vägtrafikolyckor
22. Motorfordon
23. Sjöfarten mellan Finland och utlandet
24. Handelsflottan
25. Inhemska flygbolags reguljära flygtrafik
26. Post- och telegrafverket

F. Nationalräkenskaper

27. Bruttonationalprodukt enligt näringsgrenar
28. Nationalinkomst
29. Konsumtionsutgifter
30. Investeringar

G. Priser och löner

31. Byggnadskostnadsindex (1980 = 100)
32. Byggnadskostnadsindex för småhus (1980 = 100)
33. Byggnadskostnadsindex för lantbruksbyggnader (1980 = 100)
34. Vägbyggnadskostnadsindex (1972 = 100)
35. Levnadskostnadsindex (1951:10 = 100)
36. Konsumentprisindex (1977 = 100)
37. Konsumentprisindex (1977 = 100)
38. Basprisindex för hemmarknadsvaor (1975 = 100)
39. Producentprisindex för industrin (1975 = 100)
40. Importprisindex (1975 = 100)
41. Exportprisindex (1975 = 100)
42. Partiprisindex (1949 = 100)
43. Produktionsprisindex (1949 = 100)
44. Prisindexar för lantbruket
45. Importprisindex (cif, 1949 = 100)
46. Exportprisindex (fob, 1949 = 100)
47. Detaljhandelspriser för livsmedel
48. De genomsnittliga förtjänsterna för arbetare
49. Förtjänstnivåindexar (1964 = 100)
50. Löntagarnas förtjänstnivåindex (1975 = 100)

H. Arbetsmarknad

51. Arbetsförmedling
52. Arbetskonflikter
53. Sysselsättning
54. Arbetslöshet
55. Utförda arbetstimmar efter näringsgren

(Fortsättning på bakpärmen)

TILASTOKATSAUKSIA STATISTISKA ÖVERSIKTER

ISSN 0015—2390

N:o 8

BULLETIN OF STATISTICS

LVI—1981

TILASTOKESKUS — STATISTIKCENTRALEN
CENTRAL STATISTICAL OFFICE OF FINLAND

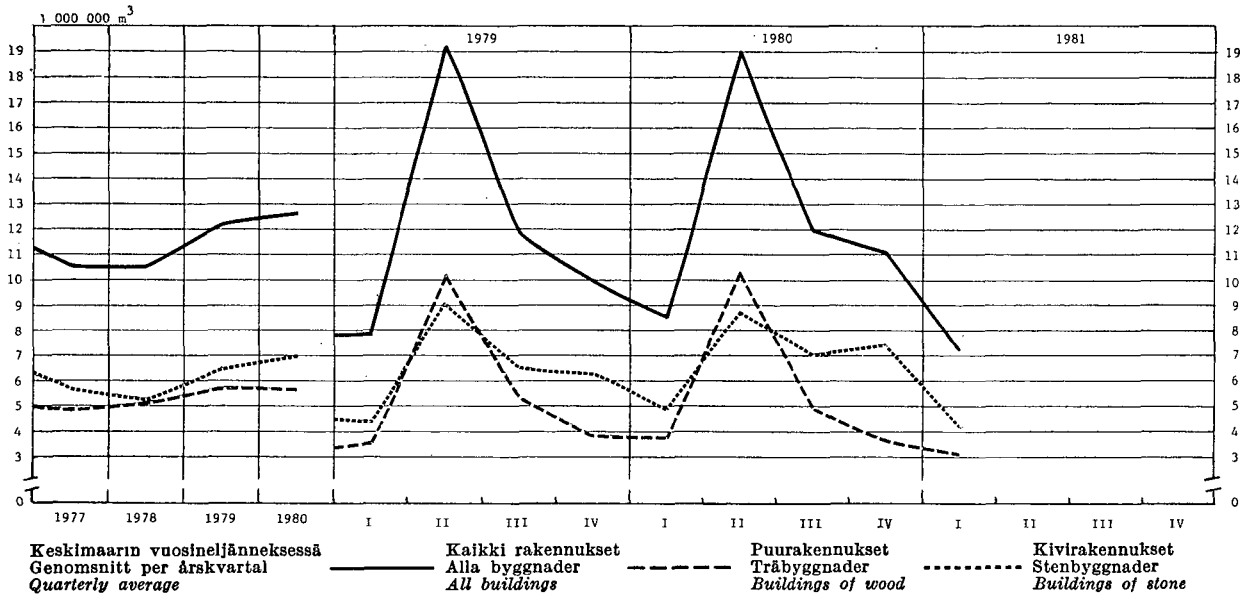
Sisältö	Innehåll	Contents
	Sivu	Sid. Page
Tilastokuviaita	2 Diagram	2 Diagrams
<i>Taulukot</i>		
Väestö	3 Befolkning	3 Population
Tuotanto	4 Produktion	4 Production
Kauppa	13 Handel	13 Commerce
Raha- ja luottoliike	18 Penning- och kreditväsen	18 Banking and credit
Liikenne	23 Samfärdsel	23 Transport
Kansantalouden tilinpito	27 Nationalräkenskaper	27 National accounts
Hinnat ja palkat	28 Priser och löner	28 Prices and wages
Työmarkkinat	49 Arbetsmarknad	49 Labour market
Valtion raha-asiat	51 Statsfinanser	51 State finances
Terveysolot	54 Hälsotillstånd	54 Health
Muu elinkeinotilasto	55 Övrig näringsstatistik	55 Other economic statistics
Rikollisuus	56 Brottslighet	56 Criminality
Suomen valtion uusinta tilastoa sarjoittain	57 Finska statens nyaste statistik enligt serier	57 Most recent Statistics of Finland by series, published by the State

Käytetyt symbolit — Använda symboler — Explanation of symbols

Toisto — Repetition — <i>Repetition</i>	—
Ei mitään ilmoitettavaa — Intet finns att redovisa — <i>Magnitude nil</i>	—
Suure pienempi kuin puolet käytetystä yksiköstä — Storheten mindre än hälften av den använda enheten — <i>Magnitude less than half of unit employed</i>	} 0
Tietoa ei ole saatu — Uppgift ej tillgänglig — <i>Data not available</i>	} 0.0
Loogisesti mahdoton esitettäväksi — Logiskt omöjlig uppgift — <i>Category not applicable</i>	..
Ennakkotieto — Preliminär uppgift — <i>Preliminary data</i>	*
Korjattu luku — Korrigerat tal — <i>Corrected figure</i>	◆
Miinus (epäselvissä tapauksissa) — Minus (i oklara fall) — <i>Minus (in confused cases)</i>	÷
Miehet — Män — <i>Men</i>	M
Naiset — Kvinnor — <i>Women</i>	N
Molemmat sukupuolet — Båda könen — <i>Both sexes</i>	Ms
Vaakasuora viiva, joka katkaisee aikasarjan, osoittaa, että viivan yläpuolella ja sen alapuolella olevat tiedot eivät ole täysin verrannollisia — En horisontal linje, som avskär en tidsserie, markerar att uppgifterna ovanför och nedanför linjen inte är fullt jämförliga — <i>A horizontal line, which breaks the time series, shows that the figures above and below the line are not fully comparable.</i>	

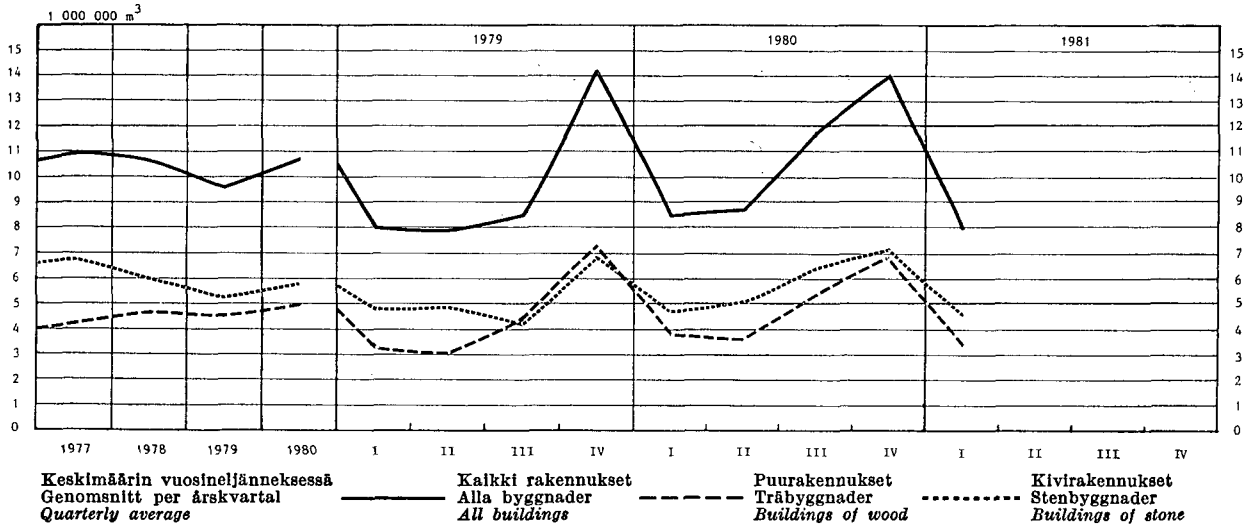
Myönnetyt talonrakennusluvut — Beviljade byggnadstillstånd — *Granted building permits*

(Lähde: Taulukko 6 — Källa: Tabell 6)



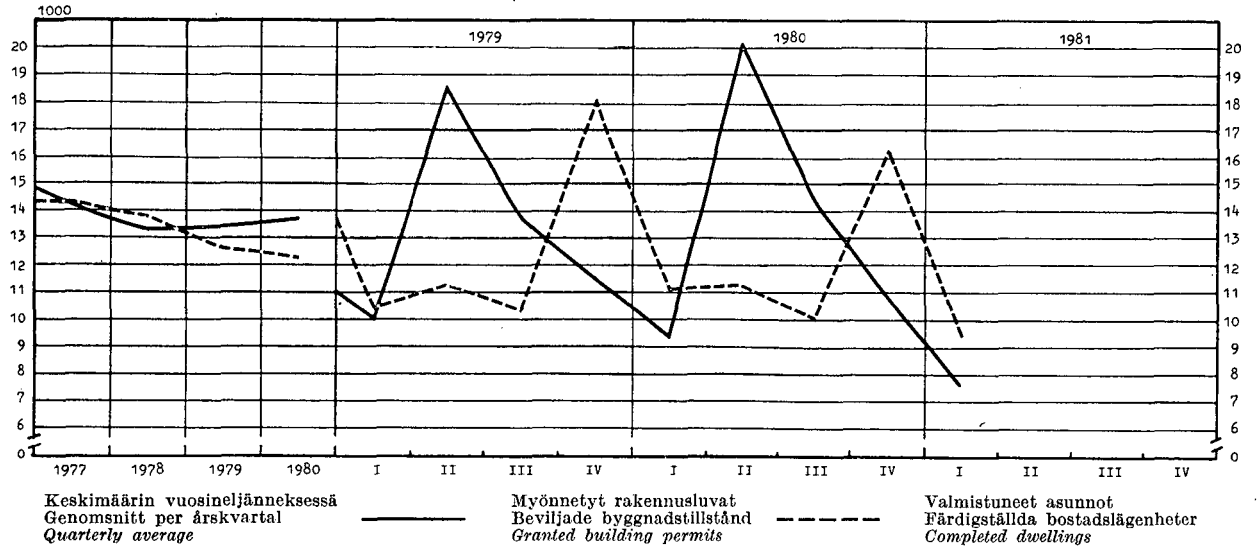
Valmistuneet rakennukset — Färdigställda byggnader — *Completed buildings*

(Lähde: Taulukko 6 — Källa: Tabell 6)



Asuntojen tuotanto — Bostadsproduktionen — *Production of dwellings*

(Lähde: Taulukko 5 — Källa: Tabell 5)



1. Väkiluku — Folkmängden — Population

Maassa asuva väestö neljännesvuoden lopussa I riket bosatt befolkning vid utgången av kvartalet <i>Resident population at the end of the quarter</i>		Keski-väkiluku Medelfolk-mängden <i>Mean population</i>		Väkiluku vuoden vaihteessa — Folkmängd vid årsskiftet — <i>Population at the turn of the year</i>											
				Vuosi År <i>Year</i>	Maassa asuva väestö — I riket bosatt befolkning — <i>Resident population</i>										Henkikirjoi-tettu väestö Mantalsskriven befolkning <i>Population according to domicile registers l. l.</i>
					Yhteensä Summa <i>Tota</i>		Kaupungit ¹⁾ Städer ¹⁾ <i>Urban municipalities</i>		Muut kunnat Övriga kommuner <i>Rural municipalities</i>		15—64 vuotiaat år <i>years of age</i>		Ms		
					Ms	M	Ms	M	Ms	M	Ms	M			
1 000		1 000													
A 1		A 2		A 3	A 4	A 5	A 6	A 7	A 8	A 9	A 10	A 11			
1977	IV	4 747	1960	4 430	1960/61	4 446	2 142	1 707	781	2 739	1 361	2 778	1 336	4 486	
			1961	4 461	1961/62	4 476	2 158	1 748	802	2 728	1 356	2 824	1 361	4 516	
1978	I	4 749	1962	4 491	1962/63	4 507	2 174	1 791	823	2 716	1 351	2 872	1 387	4 546	
	II	4 754	1963	4 523	1963/64	4 540	2 191	1 908	881	2 632	1 310	2 916	1 411	4 580	
	III	4 757	1964	4 549	1964/65	4 558	2 200	1 966	909	2 592	1 291	2 945	1 428	4 611	
	IV	4 758	1965	4 564	1965/66	4 570	2 207	2 016	934	2 554	1 273	2 971	1 443	4 636	
1979	I	4 761	1966	4 581	1966/67	4 592	2 219	2 086	948	2 506	1 250	2 997	1 458	4 655	
	II	4 765	1967	4 606	1967/68	4 620	2 233	2 204	1 026	2 416	1 206	3 031	1 476	4 679	
	III	4 769	1968	4 626	1968/69	4 633	2 240	2 253	1 050	2 380	1 189	3 053	1 489	4 700	
	IV	4 771	1969	4 624	1969/70	4 614	2 230	2 308	1 077	2 307	1 153	3 049	1 489	4 706	
*1980	I	4 773	1970	4 606	1970/71	4 598	2 220	2 340	1 092	2 258	1 128	3 052	1 490	4 711	
	II	4 778	1971	4 612	1971/72	4 626	2 234	2 388	1 117	2 238	1 117	3 088	1 511	4 709	
	III	4 784	1972	4 640	1972/73	4 653	2 249	2 558	1 202	2 095	1 047	3 119	1 530	4 715	
	IV	4 788	1973	4 666	1973/74	4 679	2 262	2 682	1 265	1 997	997	3 152	1 546	4 727	
			1974	4 691	1974/75	4 702	2 274	2 733	1 290	1 969	984	3 167	1 559	4 728	
*1981	I	4 792	1975	4 711	1975/76	4 720	2 282	2 779	1 312	1 941	970	3 181	1 568	4 731	
			1976	4 726	1976/77	4 731	2 286	2 792	1 318	1 939	968	3 190	1 574	4 738	
			1977	4 739	1977/78	4 747	2 296	2 834	1 339	1 913	957	3 201	1 584	4 747	
			1978	4 753	1978/79	4 758	2 301	2 841	1 342	1 917	959	3 213	1 594	4 758	
			1979	4 765	1979/80	4 771	2 307	2 852	1 348	1 919	959	3 228	1 603	4 771	
			*1980	4 780	*1980/81	4 788	2 315	2 865	1 355	1 923	960	3 242	1 612	..	

2. Väestömuutokset — Befolkningsrörelsen — *Vital statistics*

Vuosi ja vuosineljännes År och kvartal <i>Year and quarter</i>	Solmitut avioliitot Ingångna äktenskap <i>Marriages</i>	Elävänä syntyneet Levande födda <i>Live births</i>	Kuolleet Döda <i>Deaths</i>	Syntyneiden enemmitys Födelse-överskott <i>Excess of births</i>	Maahan muuttaneet Invandrade <i>Immigrants</i>		Maastamuuttaneet Utvandrade <i>Emigrants</i>		Netto maahanmuutto Netto in-vandring <i>Net immi-gration</i>	
					Yhteensä Summa <i>Total</i>	Pohjois-maista Från Norden <i>From Nordic countries</i>	Yhteensä Summa <i>Total</i>	Pohjois-maihin Till Norden <i>To Nordic countries</i>		
										A 16
A 12	A 13	A 14	A 15	A 16	A 17	A 18	A 19	A 20		
Luku — Antal — <i>Number</i>										
1975	31 547	65 719	43 828	21 891	8 307	5 558	12 237	11 147	— 3 930	
1976	32 004	66 846	44 786	22 060	7 387	5 315	17 346	15 772	— 9 959	
1977	30 966	65 659	44 065	21 594	7 580	5 435	18 209	15 402	— 10 629	
1978	29 760	63 983	43 692	20 291	7 184	5 121	16 327	12 817	— 9 143	
1979	29 277	63 428	43 738	19 690	10 122	7 720	16 661	13 793	— 6 539	
*1980	29 325	63 105	44 448	18 657	13 739	10 996	15 358	12 261	— 1 619	
% ₀₀ keski-väkiluvusta — På 1 000 av medelfolk-mängden — <i>Per 1 000 of mean population</i>										
1975	6,7	13,9	9,3	4,6	1,8	1,2	2,6	2,4	— 0,8	
1976	6,8	14,1	9,5	4,7	1,6	1,1	3,7	3,3	— 2,1	
1977	6,5	13,9	9,3	4,6	1,6	1,1	3,8	3,2	— 2,2	
1978	6,3	13,5	9,2	4,3	1,5	1,1	3,4	2,7	— 1,9	
1979	6,1	13,3	9,2	4,1	2,1	1,6	3,5	2,9	— 1,4	
*1980	6,1	13,2	9,3	3,9	2,9	2,3	3,2	2,6	— 0,3	
Luku — Antal — <i>Number</i>										
1979	III	9 279	15 726	10 479	5 247	3 213	2 423	4 871	4 387	— 1 658
	IV	6 860	14 681	11 104	3 577	2 664	2 042	3 835	3 499	— 1 171
*1980	I	4 491	16 125	12 596	3 529	2 553	1 983	4 699	3 582	— 2 146
	II	8 719	16 720	10 501	6 219	3 076	2 512	3 572	2 470	— 496
	III	9 400	16 104	10 325	5 779	4 565	3 664	4 270	3 769	295
	IV	6 715	14 156	11 026	3 130	3 545	2 837	2 817	2 440	728
*1981	I	4 532	15 715	11 306	4 409	3 059	2 707	3 232	2 224	— 173

Ks. huomautusosasto vuoden ensimmäisessä numerossa — Se notavdelningen i häfte 1 — *See note section in the January issue.*

3. Tuotetilasto — Produktstatistik — Production statistics

SITC, Rev.2 No	1) 011		011.1		011.3		022.3		1) 022.4		023		024		025	
Vuosi ja kuukausi År och månad Year and month	Liha — Kött — Meat						Meijereiden vast.ottama maito Av mejerier invägd mjölk Milk received by dairies		Maitojauhe Mjölkpulver Milk powder		Meijerivoi Mejerismör Dairy butter		Juusto Ost Cheese		Munat (markkinoituit) Ägg (mark- nadsförda) Eggs (marketed)	
	Yhteensä Summa Total		Siitä — Därav — Of which													
			Nautael.liha Kött av nötkreatur Beef and veal		Sianliha Fläsk Pork											
	1 000 t						1 000 000 l		t		t		t		1 000	
	B 1		B 2		B 3		B 5		B 4		B 6		B 7		B 8	
1975	253,5		112,5		127,0		2 722		97 941		74 079		55 674		75,1	
1976	263,8		113,6		136,0		2 840		107 180		82 383		56 851		81,4	
1977	261,5		106,1		140,2		2 822		111 192		73 420		60 245		81,4	
1978	274,2		106,0		154,4		2 841		110 413		72 516		66 319		72,8	
1979	282,7		107,5		160,0		2 890		112 696		74 224		70 103		72,7	
1980	294,9		111,5		166,7		2 949		116 251		73 515		73 086		*75,9	
	1980	1981	1980	1981	1980	1981	1980	1981	1980	1981	1980	1981	1980	1981	*1980	*1981
I	25,67	25,35	9,92	8,94	14,31	15,04	209	221	6 318	7 284	4 844	5 243	5 614	5 981	7,11	7,01
II	21,63	20,98	8,18	7,22	12,23	12,40	190	195	5 467	5 831	4 365	4 748	5 165	5 339	6,31	6,22
III	23,33	28,37	7,86	10,36	14,15	16,48	209	216	5 675	6 017	4 615	5 230	5 658	5 808	6,01	6,71
IV	25,80	27,35	9,92	10,02	14,55	15,55	245	247	9 675	9 658	5 944	6 301	6 047	5 686	6,37	6,13
V	25,27	26,63	9,88	10,57	13,74	14,47	290	291	13 205	12 943	7 314	7 499	6 649	6 241	6,00	5,62
VI	23,44	27,44	8,41	10,94	13,64	14,98	310	303	15 631	14 684	8 486	8 695	6 528	6 460	5,74	6,03
VII	24,17		8,67		14,51		305		15 197		7 727		6 843		6,68	
VIII	21,94		8,19		12,52		288		12 810		7 296		6 762		6,45	
IX	26,04		10,72		13,86		246		9 798		6 569		6 613		6,30	
X	28,64		11,34		15,48		221		7 129		5 566		5 971		6,34	
XI	23,94		9,06		13,45		213		7 024		5 500		5 433		5,82	
XII	24,98		9,36		14,26		222		8 322		5 259		5 804		6,79	

SITC, Rev.2 No	041—045		041.1.2		045.1		046—047		046.0(1)		1) 047.0(1)		061.2		073.0	
Vuosi ja kuukausi År och månad Year and month	Markkinoitu kotimainen vilja Marknadsförd inhemsk spannmål Marketed domestic cereals						Jauhot ja suurimot (ihmisravinnoksi tarkoitettut) Mjöl och gryn (för människoföda) — Meal, flour and groats (for human consumption)				Sokeri Socker Sugar		Suklaa- yms. kaakaovalmis- teet Choklad o.d. födoämnen inneh. kakao Chocolate a.o. products containing cocoa			
	Kaikkiaan Inalles Total		Ihm isravinnoksi — för människo- föda — for human consumption				Kalkkiaian Inalles Total		Siitä — Därav — Of which							
			Vehnää Vete Wheat		Ruista Råg Rye				Vehnää Vete Wheat		Ruista Råg Rye					
	1 000 t												t			
	B 9		B 10		B 11		B 12		B 13		B 14		B 15		B 16	
1975	1 193,9		298,9		94,9		347,5		235,8		81,6		150 276		14 829	
1976	1 480,0		461,7		94,5		341,1		217,4		90,1		176 323		15 730	
1977	1 667,3		338,0		92,3		336,2		226,8		87,3		199 513		15 399	
1978	1 143,2		90,8		55,5		332,0		221,6		89,3		212 093		14 529	
*1979	1 088,2		103,0		58,4		343,7		228,2		98,1		173 759		15 777	
*1980	1 240,1		199,4		87,2		325,2		213,9		95,2		218 158		21 228	
	*1980	*1981	*1980	*1981	*1980	*1981	*1980	*1981	*1980	*1981	*1980	*1981	*1980	*1981	*1980	*1981
I	74,1	105,5	6,1	15,6	1,0	5,1	24,7	22,6	14,9	14,3	8,0	7,1	15 273	18 468	1 531	1 874
II	63,4	75,6	3,8	12,6	0,9	4,9	24,6	23,6	14,4	15,1	8,4	7,6	14 750	15 021	1 869	1 918
III	67,3	69,1	6,3	14,6	1,0	3,5	25,3	28,1	15,6	18,2	8,1	8,4	14 483	17 386	1 265	
IV	52,0	72,4	2,3	17,1	1,0	3,6	30,3	26,9	19,8	17,7	8,9	7,9	14 368	17 097	1 284	
V	47,7	66,1	1,6	21,1	1,9	2,9	32,5	32,5	22,4	22,0	8,7	8,6	15 582	17 907	1 562	
VI	43,4	86,2	1,8	18,6	0,8	3,4	27,3	27,3	18,8	18,8	7,6	7,4	20 717	19 027	1 099	
VII	56,8		0,7		2,3		35,3		25,2		9,3		24 426		1 382	
VIII	284,2		51,2		52,3		21,4		13,3		6,7		20 643		1 639	
IX	266,3		63,4		16,2		26,1		16,7		7,8		18 064		2 361	
X	98,9		22,3		3,8		25,4		16,4		7,7		20 334		4 010	
XI	92,9		15,5		2,5		25,7		18,0		6,6		21 421		1 665	
XII	93,1		24,4		3,5		26,6		18,4		7,4		18 097		1 561	

Ks. huomautusosasto vuoden ensimmäisessä numerossa — Se notavdelningen i häfte 1 — See note section in the January issue.

1) SITC-nimike käsittää myös muita tuotteita kuin allamainitut — SITC-positionen omfattar även andra produkter än den nedannämnda — This SITC-item also contains other products than the one below.

3. Tuotetilastoja (jatk.) — Produktstatistik (forts.) — Production statistics (cont.)

SITC, Rev.2 N:o	1) 091.4(1)		1) 112.2, 1, 2, 4		112.3		1) 112.4				122.2		248.1—3			
	Margariini Margarin Margarine		Viinit yms. miedot väki- juomat *) Vin. o. d. svaga alko- holdrycker *) Wines etc. *)		Olut (III— IV lk) Öl (kl III— IV) Beer		Muut mallas- juomat Andra malt- drycker Other malt beverages		Viinat Spritdrycker Spirits		Muut väkevät juomat *) Andra starka drycker *) Other spirits *)		Savukkeet Cigaretter Cigarettes kpl - st - numb.		Sahatavara Sågvaror Sawn goods	
	t		1 000										1 000 000		1 000 m ³	
	B 17	B 18	B 19	B 20	B 21	B 22	B 23	B 24								
1975	43 868	31 037	235 429	14 001	26 817	13 104	7 592	4 950								
1976	40 127	27 785	278 449	17 898	27 764	13 695	7 722	5 269								
1977	37 800	31 340	259 054	14 137	28 347	14 983	7 483	6 318								
1978	39 364	31 021	255 060	14 313	27 476	11 543	7 561	6 144								
*1979	37 850	30 025	258 019	14 788	27 959	9 663	6 941	7 935								
*1980	37 211	30 474	268 870	16 224	27 729	12 903	7 035	8 512								
	*1980	*1981	*1980	*1981	*1980	*1981	*1980	*1981	*1980	*1981	*1980	*1981	*1980	*1981	*1980	*1981
I	2 697	2 712	2 451	2 532	17 204	17 696	1 046	1 058	2 674	2 428	882	768	177	97	690	617
II	3 166	2 660	1 700	2 475	16 776	19 033	870	1 039	1 436	1 658	824	765	209	184	673	630
III	3 616	5 123	2 127	2 547	20 496	19 290	1 345	1 215	2 385	2 207	1 092	1 312	350	323	786	711
IV	3 520	3 569	2 820	2 852	23 079	21 892	1 343	1 368	2 592	2 178	970	1 319	478	496	877	778
V	2 212	3 796	2 264	2 719	21 805	22 489	1 281	1 690	2 686	2 005	1 078	1 106	525	515	941	788
VI	1 792	4 310	2 518	3 521	29 622	27 428	2 252	1 856	2 176	2 809	852	1 585	620	641	776	643
VII	2 478		3 352		29 663		1 761		3 105		1 157		660		413	
VIII	2 834		2 798		25 914		1 620		2 004		979		558		618	
IX	4 391		2 536		23 362		1 181		1 883		1 308		593		722	
X	3 281		2 676		24 687		1 101		2 652		1 571		649		750	
XI	3 202		2 707		14 564		918		2 033		1 438		547		660	
XII	4 022		2 525		21 698		1 506		2 103		752		1 669		606	

SITC, Rev.2 N:o	1) 245—247		247.1—2		247.1—2, 9		246.0(1)				246.0(1), 247.9		245.0(1)				
	A. Markkinahakkuut yhteensä pystykaupoista ja ostajien omista metsistä sekä hankintakaupoista Marknadsavverkningar, summa av rotköp och köparnas egna skogar samt leveransköp Commercial fellings, total on stumpage sales and on quantities from buyers' own forests as well as delivery sales																
	Kalkkilaan Inalles Grand total		Siitä — Därav — Of which														
		Sahatukkipuu Sågstock Saw logs		Vaneri- tukkipuu Fanerstock Veneer logs		Yhteensä tukkipuu Inalles stock Total logs		Kuusi- paperipuu Gran- pappersved Spruce pulp wood		Mänty- paperipuu Tall- pappersved Pine pulp wood		Lehti- paperipuu Löv- pappersved Hardwood pulp wood		Yhteensä ainespinop. Inalles tra- vat råvirke Total industrial cordwood		Polttopuu Brännved Firewood	
1 000 k-m ³ kuorineen — 1 000 m ³ f med bark — 1 000 solid cu. metres with bark																	
	B 25	B 26	B 27	B 28	B 29	B 30	B 31	B 32	B 33								
1975	29 288	10 917	784	12 089	7 617	5 524	3 776	17 044	151								
1976	27 430	11 125	857	12 289	6 357	5 313	3 233	15 416	125								
1977	28 003	13 291	1 006	14 610	5 873	4 925	2 320	13 204	187								
1978	29 440	14 803	1 073	16 278	5 560	4 919	2 135	12 743	418								
1979	38 357	19 054	1 529	20 920	7 275	6 206	3 401	17 066	370								
1980	38 522	18 082	1 502	19 862	7 803	6 294	4 171	18 421	238								
	1980	1981	1980	1981	1980	1981	1980	1981	1980	1981	1980	1981	1980	1981	1980	1981	
I	3 660	3 404	1 770	1 582	168	119	1 961	1 723	727	718	552	551	382	397	1 683	1 674	
II	4 596	3 850	2 300	1 884	179	138	2 509	2 047	919	819	667	538	462	400	2 070	1 792	
III	3 753	4 314	1 970	2 218	145	148	2 147	2 400	742	902	513	568	328	419	1 588	1 905	
IV	2 563	4 579	1 347	2 221	112	166	1 479	2 444	508	1 016	344	610	207	469	1 062	2 119	
V	4 164		1 950		159		2 138		859		733		388		2 002		
VI	3 155		1 397		127		1 545		674		547		349		1 580		
VII	1 654		736		68		815		331		302		189		825		
VIII	1 903		768		64		837		412		383		243		1 044		
IX	2 589		1 134		93		1 242		528		469		323		1 326		
X	3 280		1 447		120		1 588		644		587		424		1 667		
XI	3 413		1 515		123		1 665		686		619		423		1 735		
XII	3 792		1 748		144		1 936		773		578		453		1 839		

Ks. huomautusosasto vuoden ensimmäisessä numerossa — Se notavdelningen i häfte 1 — See note section in the January issue.

1) SITC-nimike käsittää myös muita tuotteita kuin allamainitun — *) Vain alkohollain mukaiset juomat s.o. enemmän kuin 2,25 painoprosenttia etyyli-alkoholia sisältävät. Pl. juomat, joita käytetään muiden alkoholi-juomien raaka-aineksi.

2) SITC-positionen omfattar även andra produkter än den nedannämnda — *) Endast sådana drycker, som enligt alkohollagen har 2,25 viktprocent etylalkohol. Exkl. drycker, som användes som råvara för andra alkoholdrycker.

3) This SITC-item also contains other products than the one below — *) Such alcoholic beverages only which have 2,25 weight percentage ethyl alcohol. Excl. alcoholic beverages used as raw material for other alcoholic beverages.

3. Tuotetilastoja (jatk. — Produktstatistik (forts.) — Production statistics (cont.))

SITC, Rev.2 N:o	251.2	251.6—9		1) 251.8—9		1) 231.5		334.1—4		351		1) 522.2(2)				
Vuosi ja kuukausi År och månad Year and month	Puuhioke (myyntiä varten) Slipmassa (till avsalu) Mechanical wood pulp (for sale)	Selluloosa — Cellulosa Cellulose				Rautarikaste Järn- koncentrat Iron con- centrates	Öljytuotteet Olje- produkter Oil products	Sähkövoima 1) — Elektrisk energi 1) — Electric energy 1)				Rikkihappo Svavelsyra Sulphuric acid				
		Yhteensä Summa Total		Siitä sul- fiittisellu- loosa Därav sul- fitcellulosa Of which sulphite cellulose				Yhteensä Summa Total		Siitä vesivoimalla Därav vatten- kraft Of which by water power						
		1 000 t								milj. kWh — mill. kWh			1 000 t			
	B 34	B 35		B 36		B 37		B 38		B 39		B 40		B 41		
1975	33,4	3 553,4		803,1		666,7		7 773		25 134		12 032		1 034,0		
1976	23,0	3 123,8		771,8		676,8		9 419		29 165		9 690		1 015,4		
1977	22,8	3 228,8		571,1		1 002,5		10 799		31 828		12 470		982,0		
1978	30,1	3 793,3		717,7		1 092,6		10 291		34 200		9 703		849,1		
*1979	37,3	4 487,7		768,8		773,8		10 393		37 281		10 743		1 022,1		
*1980	40,5	4 605,8		804,2		810,0		10 784		38 530		10 024		1 019,8		
	*1980	*1981	*1980	*1981	*1980	*1981	*1980	*1981	*1980	*1981	*1980	*1981	*1980	*1981		
I	3,3	3,4	409,2	408,5	72,3	66,6	67,0	74,3	1 055	846	4 194	3 792	1 150	851	88,9	83,9
II	2,7	3,4	375,8	376,6	65,0	65,8	59,3	61,7	1 010	764	3 848	3 331	1 001	893	87,1	83,7
III	3,1	3,8	411,3	414,2	71,5	72,1	68,2	72,4	937	881	3 800	3 682	876	907	71,7	97,2
IV	2,8	3,4	354,6	351,6	63,0	64,5	56,3	62,8	701	774	3 179	3 082	623	709	88,3	81,2
V	3,5	3,4	354,4	400,5	61,7	72,1	62,3	62,3	653	649	2 731	2 889	1 065	994	79,8	83,6
VI	3,0	3,0	341,3	263,5	58,0	48,4	64,7	72,5	1 105	527	2 420	2 512	936	1 289	80,8	99,0
VII	3,8	3,7	421,9		71,6		76,3		1 111		2 263	2 659	698	1 402	85,4	98,3
VIII	3,8		419,3		74,3		73,6		933		2 799		672		81,8	
IX	3,5		374,4		70,9		74,9		799		2 899		589		91,4	
X	3,9		403,7		67,6		70,5		715		3 315		792		86,4	
XI	4,1		394,3		69,4		68,7		934		3 512		783		84,0	
XII	3,0		345,6		58,9		68,2		831		3 570		839		94,2	

SITC, Rev.2 N:o	1) 522.2(2)		522.2(4)		522.5(1)		271.1, 2, 4, 562		1) 625		634.1—2			
Vuosi ja kuukausi År och månad Year and month	Typpihappo Salpetersyra Nitric acid		Fosforihapot Fosforsyror Phosphoric acids		Ammoniakki Ammoniak Ammonia		Lannoitteet — Gödselmedel Fertilizers		Moottoriajo- neuvojen ulkorenkoot Motorfordons ytterdäck Outer tyres of motor vehicles		Vaneri Faner Plywood and veneers			
	Määrä Mängd Quantity						Ravinnesisältö Näringsinnehåll Nutrient contents N, P, O, K, O							
	1 000 t								t		1 000 m ²			
	B 42	B 43	B 43		B 44		B 45		B 46		B 47		B 48	
1975	397,6		158,1		284,1		1 445,8		616,9		15 802		357,6	
1976	303,6		103,8		204,6		1 100,2		450,0		13 066		388,5	
1977	291,3		98,2		159,9		1 041,3		425,3		12 346		383,2	
1978	357,5		126,3		182,3		1 252,4		528,4		12 420		449,6	
*1979	408,5		163,8		188,9		1 404,9		593,8		12 149		538,5	
*1980	444,8		183,6		85,1		1 465,1		619,3		14 784		548,3	
	*1980	*1981	*1980	*1981	*1980	*1981	*1980	*1981	*1980	*1981	*1980	*1981	*1980	*1981
I	38,8	43,5	14,9	18,8	8,3	8,9	118,6	155,5	51,3	66,4	1 309	1 427	51,2	40,2
II	38,5	39,1	16,6	15,3	6,1	7,6	127,7	133,5	54,6	56,0	1 304	1 364	48,8	41,7
III	38,5	42,0	15,9	18,3	8,4	8,7	123,2	150,0	52,0	63,4	1 124	949	49,1	46,2
IV	39,9	41,0	15,5	15,7	7,5	6,6	138,4	136,6	58,2	56,2	1 536	1 323	50,2	42,8
V	35,6	33,7	15,6	16,2	8,0	7,4	125,6	128,6	53,1	51,4	1 188	1 186	51,6	44,6
VI	35,0	34,2	13,1	12,9	4,5	4,7	92,6	95,5	37,2	37,6	1 224	1 418	40,8	42,0
VII	33,2	35,2	12,9	14,7	4,4	1,4	106,7	116,6	46,3	48,0	414		21,4	
VIII	37,4		15,6		6,9		134,9		57,0		1 114		45,8	
IX	35,5		16,5		7,5		123,5		53,4		1 388		53,4	
X	37,8		16,3		7,5		142,1		60,4		1 439		54,1	
XI	33,0		14,5		8,3		104,0		44,2		1 328		44,8	
XII	41,6		16,2		7,7		127,8		51,6		1 416		37,1	

Ks. huomautusosasto vuoden ensimmäisessä numerossa — Se notavdelningen i häfte 1 — See note section in the January issue.

1) SITC-nimike käsittää myös muita tuotteita kuin alamaanitut — SITC-positionen omfattar även andra produkter än de nedannämnda — This SITC-item also contains other products than those below.

2) Nettotuotanto — Nettoproduktion — Net production

3. Tuotetilastoja (jatk.) — Produktstatistik (forts.) — Production statistics (cont.)

SITC, Rev.2 N:o	1) 641.1-5, 7-9		641.1		641.2, 5(9)		1) 641.3 (1,2,9)		641.6		651.3-5		652		661.3				
Vuosi ja kuukausi År och månad Year and month	Papperi ja pahvi — Papper och papp — Paper and paperboard																		
	Yhteensä Summa Total		Slitã — Därav — Of which																
			Sanoma- lehtipaperi Tidnings- papper Newsprint				Kirjoitus- ja painopaperi Skriv- och tryckpapper Printing and writing paper				Voimapaperi ja -pahvi Kraftpapper och -papp Kraft paper and paperboard		Puukuitulevy Träffiberplattor Fibreboard		Puu villalanka Bomullsgarn Cotton yarn		Puu villakangas Bomullstygger Cotton fabrics		Sementti Cement Cement
1 000:																			
B 49																			
B 50																			
B 51																			
B 52																			
B 53																			
B 54																			
B 55																			
B 56																			
1975 ..	3 992,2		1 028,9		1 247,2		817,6		147,6		13 534		20 497		2 141,9				
1976 ..	4 381,8		878,5		1 334,6		914,7		207,4		17 835		19 534		1 934,2				
1977 ..	4 568,7		1 067,6		1 363,9		842,2		166,5		14 912		21 842		1 813,3				
1978 ..	5 091,3		1 278,8		1 517,6		944,0		133,0		12 024		11 153		1 808,0				
*1979 ..	5 546,0		1 330,4		1 776,5		543,8		160,1		9 648		13 839		1 749,0				
*1980 ..	5 720,1		1 345,7		1 867,7		589,4		160,2		10 572		14 104		1 786,6				
	*1980	*1981	*1980	*1981	*1980	*1981	*1980	*1981	*1980	*1981	*1980	*1981	*1980	*1981	*1980	*1981			
I ..	478,6	518,6	109,8	125,6	167,4	161,2	51,1	48,8	13,9	12,7	1 033	919	1 307	1 387	174,5	165,3			
II ..	457,4	477,6	100,7	119,6	159,6	149,7	44,5	37,1	15,5	14,1	983	706	1 206	866	151,8	123,0			
III ..	504,7	531,7	123,9	145,7	163,2	151,6	51,9	40,2	15,9	14,5	899	962	1 124	1 083	154,5	136,0			
IV ..	420,4	441,0	86,5	116,4	151,7	129,7	44,4	38,9	14,3	13,5	847	687	1 054	963	107,5	141,5			
V ..	437,9	511,6	106,2	130,6	140,1	153,2	47,3	47,4	16,4	15,8	1 179	750	1 269	1 084	122,1	142,4			
VI ..	424,3	390,3	102,3	105,6	134,3	108,2	42,3	40,8	14,2	13,2	922	—	1 398	—	193,2	182,6			
VII ..	506,7		119,6		167,2		53,6		8,6		—		—		148,2				
VIII ..	519,2		124,8		161,2		56,9		13,4		1 009		1 586		154,0				
IX ..	489,0		120,6		153,2		48,4		17,1		923		1 261		153,8				
X ..	502,5		107,3		167,8		52,3		17,4		1 148		1 465		173,8				
XI ..	499,6		119,4		157,3		49,8		17,0		928		1 294		151,7				
XII ..	479,8		124,6		144,7		46,9		12,4		701		1 140		101,5				

SITC, Rev.2 N:o	1) 662.4(1)		664.3		671.2				1) 672-678		1) 673.2 (e)		1) 673.1		1) 674, 675.0(1)			
Vuosi ja kuukausi År och månad Year and month	Valssauvutteen (kuumavalssatut) — Valsprodukter (varmvalsade) Rolled products (hot-rolled)																	
	Tillet *) Tegel *) Bricks *)		Ikkunallasi Fönsterglas Window glass				Raakarauta Råjärn Pig iron		Raakateräs Råstål Crude steel		Kalkkiaian Inalles Total		Betoniteräs Betongstål Reinforcing steel		Valssilanka Valstråd Rolled wire		Levytuotteet Plåtprodukter Plates	
	1 000 000 kpl - st - numb.		1 000 m ²				t											
B 57																		
B 58																		
B 59																		
B 60																		
B 61																		
B 62																		
B 63																		
B 64																		
1975 ..	119,9		9 729		1 367 828		1 618 110		1 087 057		186 941		97 981		662 739			
1976 ..	125,1		10 061		1 329 415		1 643 933		1 161 146		183 684		113 549		734 675			
1977 ..	124,0		9 164		1 763 650		2 195 634		1 517 899		186 769		123 085		1 077 182			
1978 ..	112,7		10 187		1 858 084		2 333 032		1 804 055		176 473		153 596		1 333 241			
*1979 ..	122,0		9 781		2 037 890		2 463 528		1 890 334		223 674		169 641		1 362 248			
*1980 ..	138,4		10 771		2 019 158		2 507 621		1 890 426		216 327		139 227		1 389 004			
	*1980	*1981	*1980	*1981	*1980	*1981	*1980	*1981	*1980	*1981	*1980	*1981	*1980	*1981	*1980	*1981		
I ..	10,0	8,3	870	1 005	171 067	180 393	216 527	221 719	161 634	176 792	23 791	18 167	14 180	8 688	105 868	134 664		
II ..	11,1	8,7	998	798	165 299	165 000	214 597	207 613	153 972	164 778	18 472	17 614	13 000	9 462	108 729	125 624		
III ..	11,4	12,1	1 240	900	172 746	175 382	220 806	223 301	171 892	145 179	22 394	17 359	17 607	9 893	117 135	107 591		
IV ..	12,5	11,2	847	1 000	169 673	166 124	218 731	204 311	158 326	164 697	15 363	15 664	13 467	10 785	113 960	128 441		
V ..	11,9	11,2	847	787	167 282	168 283	210 309	203 796	172 360	170 206	22 915	17 866	12 714	10 342	123 115	129 439		
VI ..	11,4	11,8	855	826	167 569		195 746		141 826		14 146		9 541		109 333			
VII ..	11,7		970	921	166 619		188 118		101 855		8 972		5 012		84 365			
VIII ..	11,5		797		151 082		190 348		146 231		17 309		13 301		102 238			
IX ..	13,5		776		169 770		213 427		175 829		21 335		13 858		130 434			
X ..	14,1		1 013		175 803		219 261		183 011		17 693		12 479		138 926			
XI ..	11,2		790		168 481		207 765		180 841		16 830		7 209		146 385			
XII ..	8,1		768		173 767		211 986		142 649		17 107		6 859		108 516			

Ks. huomautusosasto vuoden ensimmäisessä numerossa — Se notavdelningen i häfte 1 — See note section in the January issue.

1) SITC-nimike käsittää myös muita tuotteita kuin allamainitut — 2) Pl. tulenkestävät ja haponkestävät tiilet.

3) SITC-positionen omfattar även andra produkter än de nedannämnda — 4) Exkl. eldfasta och syrafasta tegel.

5) This SITC-item also contains other products than those below — 6) Excl. refractory and acid-resistant bricks

3. Tuotetilastoa (jatk.) — Produktstatistik forts. — Production statistics (cont.)

SITC, Rev.2 N:o	1) 674, 675.0(1)				1) 682.1(2)		1) 683.1		686.1		812.2	
Vuosi ja kuukausi År och månad Year and month	Kylmävalssatut levytuotteet Kallvalsade plåtprodukter <i>Cold-rolled plates</i>		Sinkityt levytuotteet Galvaniserade plåtprodukter <i>Galvanised sheets and plates</i>		Kuparikatodit Kopparkatoder <i>Copper (cathodes)</i>		Nikkelikatodit Nickelkatoder <i>Nickel (cathodes)</i>		Sinkki Zink <i>Zinc</i>		Keraamiset saniteettivalmisteet asenettavat Keramiskt sanitetsgods för install. <i>Sanitary ceramic articles</i>	
t												
	B 65		B 66		B 67		B 68		B 69		B 70	
1975	130 075		91 004		35 765		6 104		58 712		7 344	
1976	155 407		111 700		38 150		7 191		110 636		7 566	
1977	287 146		127 003		42 755		9 274		137 980		7 155	
1978	369 347		140 616		42 719		7 292		132 935		7 142	
*1979	391 498		143 280		43 027		11 465		146 564		8 429	
*1980	442 925		171 410		40 542		13 008		146 719		9 318	
	*1980	*1981	*1980	*1981	*1980	*1981	*1980	*1981	*1980	*1981	*1980	*1981
I	49 090	35 356	14 630	12 770	3 480	3 780	1 227	1 140	11 915	8 066	720	730
II	38 986	32 694	14 770	15 520	3 135	3 294	1 091	1 034	11 955	11 487	772	913
III	37 800	42 017	15 700	12 580	3 387	3 204	1 112	1 081	11 928	12 049	845	911
IV	37 709	31 900	12 710	12 230	2 996	3 470	1 159	1 135	11 943	12 169	760	855
V	38 234	37 004	18 200	12 900	3 699	3 473	1 108	1 073	11 934	7 046	796	773
VI	33 409		15 370		3 529	3 491	1 038	1 138	11 591	11 386	786	827
VII	23 380		7 450		2 899		668		12 661		682	
VIII	33 215		15 760		2 398		832		12 791		740	
IX	38 217		16 320		3 952		1 334		13 476		659	
X	40 667		17 450		3 872		1 178		12 743		787	
XI	35 164		13 630		3 366		1 055		10 709		824	
XII	37 054		9 420		3 829		1 206		13 073		947	

4. Teollisuustuotannon volyyymi-indeksi ²⁾ — Volymindex för industriproduktionen ²⁾ — Volume index of industrial production ²⁾
1975 = 100 Ryhmien painot ilmoitettu suluisissa — Gruppvikterna angivna inom parentes — Group weights in parentheses

Vuosi ja kuukausi År och månad Year and month	Koko teollisuus Hela industrin <i>Total industry</i>	Investointivarat Investeringsvaror <i>Investment goods</i>	Muut tuotantohyödykkeet Andra produktionsföremåder <i>Other producers' goods</i>	Kulutushyödykkeet Konsumtionsföremåder <i>Consumers' goods</i>	Toimialaryhmät — Branschgrupper — Groups of industry															
					2		311—2		313		314		321		322					
					2	311—2	313	314	321	322										
	(100)	(15,2)	(58,2)	(26,6)	(1,2)	(9,7)	(1,6)	(0,4)	(3,5)	(3,4)										
	B 71	B 72	B 73	B 74	B 75	B 76	B 77	B 78	B 79	B 80										
1977 ..	102	94	104	101	120	96	96	88	92	99										
1978 ..	107	86	112	108	124	104	95	88	90	99										
*1979 ..	118	94	125	117	126	110	99	89	98	111										
*1980 ..	126	107	133	122	151	115	105	86	101	124										
	*1980	*1981	*1980	*1981	*1980	*1981	*1980	*1981	*1980	*1981										
I ..	130	129	105	108	137	135	129	126	116	109	106	104	90	88	30	20	113	107	135	144
II ..	125	124	105	110	131	129	121	118	111	113	101	97	83	84	34	33	104	97	126	135
III ..	132	135	108	119	140	140	127	134	125	113	107	112	104	96	54	52	102	113	136	157
IV ..	125	126	106	109	131	131	121	126	110	107	111	114	105	109	72	76	103	106	123	140
V ..	128	134	107	124	134	139	126	127	144	172	121	115	110	113	73	76	112	108	134	143
VI ..	124		113		130		117		350		110		130		92		102		112	
VII ..	90		59		103		78		217		110		132		97		19		36	
VIII ..	125		101		132		122		185		111		117		82		118		127	
IX ..	134		121		140		129		123		121		103		88		108		141	
X ..	143		120		149		142		124		141		111		95		121		162	
XI ..	132		119		137		128		105		124		80		83		107		134	
XII ..	127		117		130		127		107		113		98		226		103		126	

Ks. huomautusosasto vuoden ensimmäisessä numerossa — Se notavdelningen i häfte 1 — See note section in the January issue.

1) SITC-niike käsittää myös muita tuotteita kuin allamainitut — 2) Uusi perusvuosi. Ks. lähemmin Tilastotiedotus TE 1980: 5.

3) SITC-positionen omfattar även andra produkter än de nedannämnda — 4) Nytt basår, Se närmare Statistisk rapport TE 1980: 5.

4. Teollisuustuotannon volyymi-indeksi (jatk.) - Volymindex för industriproduktionen (forts.) - Volume index of industrial production (cont.)

Vuosi ja kuukausi År och månad Year and month	Toimialaryhmät — Branschgrupper — Groups of industry																			
	323		324		331		332		341		342		351		352		353		354	
	Nahan, turkisten ym. valmistus Tillverkning av läder, pälsskinn m.m. Manufacture of leather, fur etc.		Kenkien valmistus Skotillverkning Manufacture of footwear		Puitavaran valmistus Trävarutillverkning Manufact. of wood and wood products		Ei-metallisten kalusteiden valmistus Tillverk. av möbelfaror utom av metall Manufacture of furniture and fixtures, except primary of metal		Massan, paperin ja paperituott. valmistus Masse-, pappers och pappersvarutillverkning Manufact. of paper and paper products		Graafinen tuotanto Grafisk produktion Printing, publishing and allied industries		Kemikaalien valmistus Tillverkning av kemikalier Manufacture of industrial chemicals		Muiden kemiallisten tuotteiden valmistus Tillverk. av andra kemiska produkter Manufacture of other chemical products		Maaillyn jalostus Petroleumraffinering Petroleum refineries		Maaillyn ja kivihilituotteiden valmistus Tillverk. av petroleum- och kolprodukteer Miscellaneous products of petroleum and coal	
(0,4)	(0,6)	(3,5)	(1,6)	(12,3)	(6,0)	(4,4)	(1,9)	(1,2)	(0,3)	B 81	B 82	B 83	B 84	B 85	B 86	B 87	B 88	B 89	B 90	
1977 ..	84	95	119	88	105	98	86	121	142	101										
1978 ..	96	102	130	94	118	102	98	125	140	95										
*1979 ..	99	111	153	102	136	107	113	138	154	96										
*1980 ..	97	121	163	107	143	112	114	170	158	93										
	*1980	*1981	*1980	*1981	*1980	*1981	*1980	*1981	*1980	*1981	*1980	*1981	*1980	*1981	*1980	*1981	*1980	*1981	*1980	*1981
I ..	104	103	159	130	167	141	105	109	146	152	115	117	123	125	159	188	189	149	105	71
II ..	100	101	129	138	161	149	102	101	137	139	108	115	120	115	159	183	183	139	97	115
III ..	104	112	126	148	176	161	112	123	149	151	123	128	123	131	185	227	165	159	110	97
IV ..	99	101	126	143	189	166	108	104	129	132	119	122	119	115	173	219	126	134	88	98
V ..	135	109	118	131	203	171	114	117	133	150	122	124	117	112	181	223	114	115	118	101
VI ..	96		113		171		91		129		96		102		176		198		89	
VII ..	16		30		90		34		151		78		82		97		203		103	
VIII ..	108		120		148		130		154		103		119		170		163		82	
IX ..	101		147		180		124		145		126		116		183		132		92	
X ..	107		147		177		133		154		139		124		209		119		79	
XI ..	101		120		155		111		149		100		114		183		161		68	
XII ..	96		115		140		117		138		113		111		167		148		89	

Vuosi ja kuukausi År och månad Year and month	Toimialaryhmät (jatk.) — Branschgrupper (forts.) — Groups of industry (cont.)																			
	355		356		361		362		369		371		372		381		382			
	Kumituotteiden valmistus Gummiruokkutuotteen valmistus Manufacture of rubber products		Muovituotteiden valmistus Plastivarutillverkning Manufacture of plastic products n.e.c.		Posiliteosten yms. tuotteiden valmistus Porslins- och lergodsstillverkn. Manufacture of pottery, china and earthenware		Lasin ja lasituotteiden valmistus Glass, och glasvarutillverkn. Manufacture of glass and glassproducts		Muu savi- ja kiviainesten valmistus Annan ler- och stenprodukt-tillverkning Manufacture of other non-metallic mineral products		Raudan, teräksen ja ferroseosten valmistus Järn-, stål- och ferrolegerings framställning Iron and steel basic industries		Muiden metallien valmistus Framställning av icke-järn-metaller Non-ferrous metal basic industries		Metallituotteiden valmistus Metallivarutillverkning Manufacture of fabricated metal products except machinery and equipment		Koneiden valmistus Maskintillverkning Manufacture of machinery except electrical			
(0,9)	(1,0)	(0,3)	(0,6)	(3,0)	(3,6)	(0,8)	(4,9)	(10,5)	B 91	B 92	B 93	B 94	B 95	B 96	B 97	B 98	B 99			
1977 ..	91	109	75	86	98	120	116	106	101											
1978 ..	98	133	72	98	95	149	116	106	100											
*1979 ..	109	151	84	106	103	168	147	118	109											
*1980 ..	113	183	93	152	106	171	146	128	125											
	*1980	*1981	*1980	*1981	*1980	*1981	*1980	*1981	*1980	*1981	*1980	*1981	*1980	*1981	*1980	*1981	*1980	*1981	*1980	*1981
I ..	145	103	167	211	88	90	119	119	108	101	176	181	155	146	124	120	121	125		
II ..	127	139	175	180	93	107	116	184	105	92	169	173	151	153	123	127	122	122		
III ..	115	94	194	207	99	106	124	173	104	97	184	169	162	145	129	134	124	136		
IV ..	125	127	206	211	93	100	146	145	103	100	171	173	151	147	126	131	125	127		
V ..	110	107	189	223	95	92	149	163	110	102	182	177	148	130	137	141	126	150		
VI ..	107		179		97		96		117		158		144		134		138			
VII ..	38		116		71		86		83		124		97		65		72			
VIII ..	106		200		90		169		113		153		121		127		114			
IX ..	116		192		85		207		121		187		165		145		138			
X ..	123		212		97		256		124		191		163		152		143			
XI ..	135		190		98		239		102		185		144		137		138			
XII ..	108		180		110		122		89		163		153		136		135			

Ks. huomautusosasto vuoden ensimmäisessä numerossa — Se notavdelningen i häfte 1 — See note section in the January issue.

*) This SITC-item also contains other products than those below — *) New base year. For further information see Statistical Report TE 1980: 5 (F: Sv).

4. Teollisuustuotannon volyyymi-indeksi (jatk.) - Volymindex för industriproduktionen (forts.) - Volume index of industrial production (cont.)

Vuosi ja kuukausi År och månad Year and month	Toimialaryhmät (jatk.) — Branschgrupper (forts.) — Groups of industry (cont.)										Tehdasteollisuuden erikoisindeksejä Specialindexar för fabriksindustri Special indices of manufacturing							
	383		384		385		390		4		331, 341		37—38				3	
	Sähkötekniikan tuotteiden valmistus Tillverkn. av elproduktter Manuf. of electrical machinery apparatus, appliances and supplies (4,9)		Kulkuneuvojen valmistus Transportmedelstillverkning Manuf. of transport equipment (6,6)		Instrumenttien yms. tuott. valmistus Tillverkning av instrument och finmekaniska produkter Manufacture of professional and scientific, and measuring and controlling equipment n.e.c. and photographic and optical goods (0,6)		Muu valmistus Annan tillverkning Other manufacturing industries (0,6)		Sähkö-, kaasur- ja vesihuolto El-, gas- och vattenförsörjn. Electricity, gas and water (9,7)		Puu- ja paperteollisuus Trä- och pappersindustri Manufacture of wood, paper and other products (15,8)		Metalliteollisuus Metallindustri Manufacture of metal and metal products (31,9)		Muu tehdasteollisuus Annan fabriksindustri Other manufacturing industries (41,4)		Tehdasteollisuus Fabriksindustri Manufacturing (89,1)	
B 100		B 101		B 102		B 103		B 104		B 105		B 106		B 107		B 108		
1977 ..	88	85	81	110	118	108	99	98	100									
1978 ..	85	77	100	118	126	121	100	102	105									
*1979 ..	93	86	112	138	136	140	111	111	116									
*1980 ..	107	91	110	93	142	147	121	118	124									
	*1980	*1981	*1980	*1981	*1980	*1981	*1980	*1981	*1980	*1981	*1980	*1981	*1980	*1981	*1980	*1981	*1980	*1981
I ..	99	106	96	96	103	114	105	79	183	166	151	150	120	122	119	118	125	125
II ..	101	103	94	101	103	120	67	71	168	146	143	141	119	122	113	113	120	121
III ..	112	112	94	104	100	145	99	83	168	161	155	153	124	129	120	128	128	133
IV ..	100	103	93	95	101	152	87	70	141	135	143	139	120	124	118	123	123	126
V ..	106	120	91	105	114	146	119	86	122	127	148	155	124	137	123	124	123	134
VI ..	114		92		114		91		108		138		126		113		122	
VII ..	50		46		43		20		102		137		68		81		86	
VIII ..	105		82		156		102		125		153		114		120		124	
IX ..	128		98		158		132		130		153		136		127		135	
X ..	127		98		100		111		140		160		138		140		142	
XI ..	124		102		103		96		156		150		133		120		130	
XII ..	118		100		125		88		156		138		129		116		125	

5. Asuntojen tuotanto — Bostadsproduktionen — Production of dwellings

Vuosi ja neljännes År och kvartal Year and quarter	Myönnetyt rakennusluvut Beviljade byggnadstillstånd Granted building permits		Keskeneräiset asunnot Igångvarande bostadslägenheter Incompleted dwellings		Valmistuneet asunnot Färdigställda bostadslägenheter Completed dwellings	
	Asuinhuoneistoja Bostadslägenheter Dwellings	Kokonais- huoneistoala Total lägenhetsyta Total useful floor space 1 000 m ²	Asuinhuoneistoja Bostadslägenheter Dwellings	Kokonais- huoneistoala Total lägenhetsyta Total useful floor space 1 000 m ²	Asuinhuoneistoja Bostadslägenheter Dwellings	Kokonais- huoneistoala Total lägenhetsyta Total useful floor space 1 000 m ²
	B 109	B 110	B 111	B 112	B 113	B 114
1976	61 509	4 859	55 324	4 532	57 498	4 315
1977	56 947	4 605	52 034	4 409	56 966	4 429
1978	53 452	4 362	44 858	3 885	55 287	4 470
1979	53 851	4 519	46 206	4 102	50 301	4 089
*1980	54 807	4 678	46 006	4 132	49 146	4 154
1976 III	17 918	1 321	59 108	5 128	12 834	934
IV	14 301	986	55 324	4 532	18 485	1 537
1977 I	8 930	690	50 945	4 067	11 276	886
II	18 093	1 715	54 393	4 755	14 674	1 020
III	14 998	1 158	56 570	5 075	13 153	979
IV	14 926	1 042	52 034	4 409	17 863	1 544
1978 I	11 583	890	46 600	3 848	11 577	963
II	16 353	1 594	49 499	4 444	15 012	1 093
III	13 251	1 004	50 862	4 628	11 634	941
IV	12 265	874	44 858	3 885	17 064	1 473
1979 I	10 067	799	41 637	3 485	10 489	855
II	18 555	1 786	49 306	4 406	11 276	857
III	13 658	1 085	53 125	4 848	10 375	818
IV	11 571	849	46 206	4 102	18 161	1 559
*1980 I	9 354	798	41 096	3 574	11 156	929
II	20 248	1 937	48 905	4 566	11 278	893
III	14 319	1 127	51 704	4 845	10 512	887
IV	10 886	815	46 006	4 132	16 200	1 445
*1981 I	7 647	678	41 537	3 652	9 458	821

Ks. huomautusosasto vuoden ensimmäisessä numerossa — Se notavdelningen i häfte 1 — See note section in the January issue.

6. Talonrakennustoiminta — Husbyggnadsverksamhet — House construction

Vuosi ja neljännes År och kvartal Year and quarter	Kaikki rakennukset — Alla byggnader — All buildings						Kivirakennukset — Stenbyggnader — Buildings of stone					
	Yhteensä Summa Total	Asuin- raken- nukset Bostads- byggnader Residential buildings	Maa- talous- raken- nukset Ekonomi- byggnader Farm buildings	Teollisuus- raken- nukset Industri- byggnader Industrial buildings	Liike- raken- nukset Affärs- byggnader Business buildings	Julkiset raken- nukset Offent- liga byggnader Public buildings	Yhteensä Summa Total	Asuin- raken- nukset Bostads- byggnader Residential buildings	Maa- talous- raken- nukset Ekono- mbyggnader Farm buildings	Teolli- suus- raken- nukset Industri- byggnader Industrial buildings	Liike- raken- nukset Affärs- byggnader Business buildings	Julkiset raken- nukset Offent- liga byggnader Public buildings
	Tilavuus — Kubikinhåll — Cubic capacity — 1 000 000 m ³											
	B 115	B 116	B 117	B 118	B 119	B 120	B 121	B 122	B 123	B 124	B 125	B 126
Myönnetty talonrakennusluvut — Beviljade byggnadstillstånd — Granted building permits												
Koko maa — Hela landet — Whole country												
1976	46,89	19,95	3,93	10,46	5,35	3,84	27,04	9,30	1,25	8,50	4,12	3,12
1977	41,88	18,86	4,22	8,15	3,96	3,71	22,54	8,57	1,10	6,16	2,99	3,07
1978	41,98	17,90	4,97	8,56	4,16	3,68	21,37	7,70	1,23	6,14	3,18	2,72
1979	48,64	18,71	6,34	11,75	4,81	3,99	25,88	7,62	1,46	9,42	3,46	3,33
*1980	50,53	19,66	5,43	12,07	6,34	3,99	27,90	7,92	1,41	9,54	5,13	3,35
1978 III	11,07	4,12	1,04	3,22	1,11	0,85	6,12	2,03	0,25	2,33	0,83	0,59
IV	7,79	3,54	0,74	0,98	0,76	1,21	4,58	2,07	0,22	0,67	0,58	0,95
1979 I	7,75	3,32	1,23	0,90	1,05	0,77	4,28	1,70	0,26	0,68	0,88	0,63
II	19,16	7,45	2,77	5,84	1,38	0,68	9,02	1,95	0,72	4,85	0,87	0,52
III	11,74	4,47	1,32	2,37	1,42	1,16	6,39	2,05	0,27	1,80	1,01	1,00
IV	9,99	3,46	1,02	2,63	0,96	1,38	6,18	1,92	0,21	2,09	0,70	1,17
1980 I	8,55	3,38	1,04	1,53	1,60	0,55	4,83	1,57	0,23	1,11	1,41	0,43
II	18,92	8,21	2,64	3,88	1,81	1,24	8,71	2,16	0,68	3,23	1,40	1,04
III	11,97	4,69	1,01	2,91	1,58	0,91	7,02	2,34	0,25	2,23	1,29	0,76
IV	11,09	3,38	0,74	3,75	1,35	1,29	7,34	1,85	0,25	2,97	1,03	1,12
*1981 I	7,17	2,85	0,90	1,86	0,61	0,49	4,13	1,19	0,29	1,58	0,53	0,43
Keskeneräiset talonrakennustyöt — Igångvarande husbyggen — Buildings in construction stage												
Koko maa — Hela landet — Whole country												
1976	51,85	19,08	4,00	14,93	5,05	5,05	32,75	8,76	1,18	13,07	4,19	4,50
1977	48,12	18,37	4,50	11,60	4,35	5,40	28,00	7,82	1,25	9,54	3,56	4,74
1978	42,78	16,36	5,00	8,90	4,76	4,34	23,48	6,68	1,24	7,03	4,06	3,70
1979	47,62	17,30	6,00	11,37	4,35	4,74	25,57	6,64	1,31	9,25	3,38	4,02
*1980	49,83	17,68	6,31	11,77	5,57	4,46	27,33	6,66	1,35	9,77	4,67	3,88
*1978 III	48,76	19,45	5,73	10,25	4,71	4,66	25,68	6,91	1,40	8,17	4,02	4,10
IV	42,78	16,36	5,00	8,90	4,76	4,34	23,48	6,68	1,24	7,03	4,06	3,70
1979 I	38,86	14,69	4,47	7,70	4,35	4,42	21,80	6,43	1,03	6,16	3,67	3,82
II	47,27	18,59	6,32	10,13	4,18	4,33	24,46	6,72	1,51	8,29	3,40	3,75
III	51,91	20,42	6,93	11,56	4,58	4,43	26,34	7,14	1,52	9,36	3,54	3,83
IV	47,62	17,30	6,00	11,37	4,35	4,74	25,57	6,64	1,31	9,25	3,38	4,02
*1980 I	43,61	15,11	5,47	10,74	4,00	4,61	24,37	6,22	1,12	8,95	3,19	3,96
II	52,38	19,54	7,48	11,50	4,89	4,87	26,80	6,51	1,64	9,50	3,99	4,24
III	53,72	20,74	7,60	11,29	5,57	4,37	27,17	6,85	1,64	9,26	4,64	3,80
IV	49,83	17,68	6,31	11,77	5,57	4,46	27,33	6,66	1,35	9,77	4,67	3,88
*1981 I	45,82	15,57	5,97	11,19	5,11	4,08	25,71	6,19	1,28	9,35	4,38	3,57
Valmistuneet rakennukset — Färdigställda byggnader — Completed buildings												
Koko maa — Hela landet — Whole country												
1976	41,20	17,72	3,16	10,32	5,04	2,61	25,85	9,40	0,87	8,71	4,12	2,22
1977	43,70	18,08	3,09	12,00	4,84	3,34	26,93	8,66	0,88	10,24	3,84	2,81
1978	42,55	18,20	3,77	10,20	3,38	4,21	23,86	8,20	1,08	7,89	2,51	3,47
1979	38,30	16,70	4,40	7,07	4,81	3,26	20,57	7,33	1,14	5,26	3,88	2,65
*1980	42,78	17,24	4,82	10,17	4,49	3,84	23,16	6,97	1,27	7,98	3,39	3,24
III	10,29	3,83	1,21	2,48	0,71	1,12	5,19	1,65	0,32	1,69	0,48	0,91
IV	13,06	6,01	1,29	2,55	0,89	1,38	6,70	2,19	0,32	1,93	0,68	1,16
1979 I	7,93	3,47	0,71	1,52	1,32	0,62	4,71	1,64	0,24	1,10	1,18	0,47
II	7,84	3,51	0,53	1,26	1,30	0,86	4,82	1,88	0,14	0,94	1,10	0,71
III	8,39	3,33	1,24	1,34	0,88	0,88	4,16	1,42	0,30	1,03	0,67	0,67
IV	14,13	6,39	1,91	2,94	1,32	0,89	6,87	2,39	0,45	2,20	0,92	0,78
*1980 I	8,46	3,82	0,76	1,69	1,13	0,75	4,68	1,68	0,24	1,19	0,87	0,63
II	8,68	3,63	0,84	2,30	0,74	0,69	5,02	1,71	0,25	1,91	0,54	0,54
III	11,71	3,80	1,48	3,31	1,02	1,23	6,37	1,49	0,34	2,68	0,74	1,04
IV	13,93	5,99	1,74	2,87	1,60	1,18	7,09	2,09	0,44	2,20	1,24	1,03
*1981 I	7,91	3,50	0,54	1,85	0,96	0,80	4,59	1,49	0,14	1,47	0,72	0,72

Ks. huomautusosasto vuoden ensimmäisessä numerossa — Se notavdelningen i häfte 1 — See note section in the January issue.

6. Talonrakennustoiminta (jatk.) — Husbyggnadsverksamhet (forts.) — House construction (cont.)

Vuosi ja neljännes År och kvartal Year and quarter	Kaikki rakennukset — Alla byggnader — All buildings						Kivirakennukset — Stenbyggnader — Buildings of stone					
	Yhteensä Summa Total	Asuin- raken- nukset Bostads- byggnader Residential buildings	Maa- talous- raken- nukset Ekonomi- byggnader Farm buildings	Teoli- sus- raken- nukset Industri- byggnader Industrial buildings	Lii- ke- raken- nukset Affärs- byggnader Business buildings	Julkiset raken- nukset Offent- liga byggnader Public buildings	Yhteensä Summa Total	Asuin- raken- nukset Bostads- byggnader Residential buildings	Maa- talous- raken- nukset Ekono- mibyggnader Farm buildings	Teoli- sus- raken- nukset Industri- byggnader Industrial buildings	Lii- ke- raken- nukset Affärs- byggnader Business buildings	Julkiset raken- nukset Offent- liga byggnader Public buildings
	Tilavuus — Kubikinhåll — Cubic capacity — 1 000 000 m ³											
	B 127	B 128	B 129	B 130	B 131	B 132	B 133	B 134	B 135	B 136	B 137	B 138
Myönnetty talonrakennusluvut — Beviljade byggnadstillstånd — Granted building permits												
Kaupungit — Städer — Urban municipalities												
1976	26,57	11,22	0,53	6,91	4,26	2,55	19,78	7,24	0,14	6,05	3,58	2,18
1977	23,48	11,00	0,65	5,17	3,09	2,60	16,72	6,93	0,21	4,23	2,58	2,30
1978	23,01	10,28	1,07	5,28	3,11	2,57	15,56	6,18	0,36	4,07	2,59	2,09
1979	26,01	10,93	0,99	6,95	3,57	2,63	18,14	6,25	0,24	5,92	2,90	2,42
*1980	28,23	11,42	0,83	7,51	4,87	2,69	20,18	6,47	0,17	6,47	4,33	2,41
1978 III	6,37	2,50	0,25	2,16	0,74	0,54	4,52	1,64	0,08	1,67	0,62	0,44
IV	4,65	2,34	0,20	0,58	0,53	0,82	3,51	1,75	0,09	0,45	0,46	0,69
1979 I	4,20	2,01	0,20	0,48	0,88	0,45	3,17	1,38	0,06	0,39	0,82	0,42
II	9,60	3,90	0,38	3,66	1,00	0,41	5,89	1,55	0,09	3,09	0,73	0,36
III	6,83	2,79	0,28	1,58	0,99	0,81	4,95	1,73	0,09	1,37	0,77	0,77
IV	5,38	2,24	0,12	1,23	0,69	0,96	4,14	1,59	0,01	1,06	0,58	0,86
1980 I	5,00	2,02	0,15	0,95	1,40	0,36	3,79	1,34	0,02	0,74	1,33	0,33
II	9,44	4,23	0,36	2,28	1,26	0,98	5,82	1,65	0,07	2,02	1,11	0,83
III	6,86	2,98	0,21	1,71	1,16	0,53	5,01	1,93	0,04	1,44	1,03	0,47
IV	6,93	2,19	0,11	2,57	1,05	0,82	5,56	1,55	0,04	2,27	0,86	0,78
1981 I	4,15	1,64	0,13	1,44	0,42	0,34	3,09	0,98	0,04	1,26	0,41	0,31
Keskeneräiset talonrakennustyöt — Ingångvarande husbyggen — Buildings in construction stage												
Kaupungit — Städer — Urban municipalities												
1976	29,95	10,21	0,68	9,83	4,07	3,72	23,67	6,44	0,23	8,96	3,60	3,55
1977	27,24	9,76	0,78	7,38	3,59	4,22	20,43	5,80	0,28	6,38	3,16	3,89
1978	24,22	9,08	0,98	5,87	3,90	3,21	17,45	5,17	0,27	4,90	3,53	2,95
1979	26,42	9,80	1,09	7,38	3,45	3,26	18,73	5,32	0,25	6,37	2,92	3,07
*1980	27,75	10,01	1,07	7,43	4,51	3,25	19,97	5,31	0,23	6,59	4,02	3,05
1978 III	26,86	10,23	1,05	6,57	3,88	3,61	18,86	5,25	0,24	5,59	3,51	3,33
IV	24,22	9,08	0,98	5,87	3,90	3,21	17,45	5,17	0,27	4,90	3,53	2,95
1979 I	22,30	8,32	0,82	5,04	3,65	3,38	16,48	5,05	0,20	4,26	3,26	3,12
II	25,40	9,89	1,10	6,44	3,49	3,23	17,80	5,20	0,33	5,55	3,07	3,01
III	27,84	11,06	1,26	7,24	3,76	3,13	18,95	5,64	0,29	6,14	3,14	2,98
IV	26,42	9,80	1,09	7,38	3,45	3,26	18,73	5,32	0,25	6,37	2,92	3,07
*1980 I	24,25	8,63	0,99	6,87	3,21	3,19	17,87	5,06	0,20	6,05	2,78	3,01
II	27,93	10,49	1,02	7,15	4,35	3,47	19,82	5,43	0,21	6,21	3,91	3,30
III	28,51	11,38	1,22	6,83	4,45	3,15	19,45	5,50	0,24	5,95	4,01	2,99
IV	27,75	10,01	1,07	7,43	4,51	3,25	19,97	5,31	0,23	6,59	4,02	3,05
*1981 I	25,48	8,73	1,01	7,19	4,16	2,99	18,88	4,93	0,21	6,40	3,80	2,80
Valmistuneet rakennukset — Färdigställda byggnader — Completed buildings												
Kaupungit — Städer — Urban municipalities												
1976	25,07	10,38	0,37	7,53	4,21	1,79	19,65	7,20	0,11	6,70	3,63	1,59
1977	26,48	10,72	0,49	8,39	3,88	2,23	20,31	6,86	0,17	7,56	3,35	2,02
1978	23,91	10,36	0,66	6,16	2,59	3,14	17,25	6,50	0,24	5,06	2,13	2,75
1979	21,29	9,86	0,76	4,05	3,82	2,24	14,83	5,95	0,26	3,13	3,34	1,93
*1980	23,86	10,15	0,82	6,27	3,39	2,65	16,77	5,79	0,20	5,31	2,85	2,26
1978 III	5,15	1,96	0,20	1,40	0,48	0,88	3,41	1,21	0,06	0,92	0,38	0,76
IV	7,11	3,23	0,20	1,40	0,65	1,11	4,88	1,72	0,04	1,20	0,54	0,98
1979 I	5,02	2,20	0,19	1,01	1,11	0,38	3,57	1,35	0,08	0,77	1,03	0,28
II	4,92	2,35	0,08	0,78	1,00	0,63	3,67	1,56	0,02	0,59	0,92	0,57
III	4,12	1,79	0,16	0,76	0,69	0,57	2,89	1,10	0,05	0,64	0,61	0,45
IV	7,29	3,52	0,33	1,50	1,02	0,66	4,69	1,94	0,11	1,13	0,80	0,63
*1980 I	5,28	2,48	0,12	1,08	0,95	0,54	3,62	1,39	0,05	0,85	0,78	0,50
II	4,98	2,22	0,29	1,46	0,53	0,37	3,58	1,42	0,07	1,26	0,45	0,15
III	6,00	1,97	0,18	2,04	0,74	0,88	4,45	1,17	0,04	1,80	0,61	0,79
IV	7,60	3,48	0,23	1,69	1,17	0,86	5,12	1,81	0,04	1,40	1,01	0,82
*1981 I	5,01	2,36	0,10	1,05	0,76	0,62	3,47	1,31	0,02	0,90	0,61	0,59

Ks. huomautusosasto vuoden ensimmäisessä numerossa — Se notavdelningen i häfte 1 — See note section in the January issue.

7. Kaupan myynti — Handels försäljning — Sales of commerce

a. Tukkukauppa — Partihandeln — Wholesaling

Vuosi ja kuukausi År och månad Year and month	Koko tukkukauppa Hela partihandeln Total wholesale trade	Keskustukkukauppa Centralpartihandel Central wholesale trade	Muu yleistukkukauppa Annan allmän partihandel Other general wholesale trade	Ravinto- ja nautintoaineikauppa Handel med livs- och njutningsmedel Wholesaling of food and beverages	Tekstiili-, vaatetus- ja nahkatavarakauppa Handel med textil-, beklädnads- och lädervaror Wholesaling of textile, clothing and leather articles	Rauta- ja rakennustarvikauppa Handel med järn- o. byggnadsvaror Wholesaling of iron wares and construction materials	Sähkö- ja radiotarvikauppa Handel med el- och radioartiklar Wholesaling of electric appliances and radios	Autoalan kauppa Handel med bil- och bilförbördenheter Wholesaling of motor vehicles	Polttoaineikauppa Handel med bränslen Wholesaling of fuels	Investointtavara- ja raaka-ainekauppa Handel med maskin-, metall- och råvaror Wholesaling of investment articles and raw materials	Puutavarakauppa Handel med trävaror Wholesaling of timbers
	C 1	C 2	C 3	C 4	C 5	C 6	C 7	C 8	C 9	C 10	C 11
	Myynti (pl. lvv.) — Försäljning (exkl. oms.) — Sales (excl. sales tax) 1 000 000 mk										
1977	64 448	17 889	3 049	9 861	955	3 657	2 372	4 023	7 669	7 176	1 672
1978	70 723	19 835	3 450	10 359	944	3 955	2 428	4 629	8 664	7 949	1 688
1979	84 553	23 203	4 202	12 197	1 016	4 637	2 995	5 796	10 514	9 920	2 101
*1980	101 752	27 814	5 019	13 849	1 111	5 664	3 518	6 308	14 238	12 469	2 589
1979 VI	6 810	1 839	411	986	57	369	200	458	820	818	198
VII	6 090	1 767	333	991	37	348	190	402	782	564	137
VIII	7 669	2 200	337	1 074	112	435	270	485	957	843	188
IX	7 498	2 010	357	1 077	113	443	312	514	905	892	180
X	8 236	2 261	378	1 180	127	459	316	554	981	975	232
XI	8 278	2 145	378	1 163	109	478	321	528	1 203	952	234
XII	7 556	2 026	397	1 072	60	393	260	497	889	991	181
*1980 I	7 531	1 923	297	1 045	90	410	284	479	1 221	940	183
II	7 510	1 977	316	968	87	390	267	508	1 234	916	186
III	8 234	2 165	438	1 102	97	482	287	527	1 176	1 008	235
IV	7 880	2 123	398	1 052	106	417	254	588	1 130	922	196
V	8 592	2 493	373	1 175	101	475	289	627	1 115	968	236
VI	8 085	2 242	475	1 073	66	491	253	479	938	1 103	273
VII	7 585	2 207	351	1 147	36	465	237	481	1 013	806	173
VIII	8 470	2 425	440	1 155	121	467	313	475	1 039	998	218
IX	9 570	2 696	434	1 355	124	565	348	522	1 226	1 215	230
X	9 715	2 675	497	1 329	137	530	350	579	1 317	1 146	234
XI	8 713	2 347	436	1 126	102	490	325	463	1 307	1 102	212
XII	9 968	2 542	569	1 381	67	487	320	568	1 524	1 366	221
*1981 I	7 972	2 175	382	1 072	83	406	272	490	1 284	936	183
II	8 417	2 272	458	1 194	86	417	290	511	1 324	958	208
III	9 516	2 491	508	1 265	106	504	326	641	1 496	1 215	220
IV	9 182	2 522	460	1 269	111	521	284	682	1 271	1 049	206
	Volyyymi-indeksi — Volymindex — Volume index (1972 = 100)										
1977	121	121	86	164	119	89	121	106	119	124	111
1978	123	125	91	164	108	88	118	107	124	127	113
1979	135	136	104	182	107	94	136	123	127	145	133
*1980	141	145	109	184	103	103	148	126	114	166	137
1979 VI	132	131	123	179	75	89	109	117	120	143	156
VII	117	125	99	179	46	84	104	103	114	99	101
VIII	146	155	100	194	140	105	148	124	130	147	140
IX	141	140	105	192	139	105	168	128	117	153	133
X	154	156	109	208	154	108	170	138	126	167	170
XI	152	146	108	202	131	112	172	132	155	162	168
XII	139	137	113	186	72	92	139	122	107	168	129
*1980 I	133	127	83	176	107	94	150	117	147	157	129
II	130	130	87	163	102	88	140	124	132	150	129
III	142	141	120	185	111	107	148	126	116	163	161
IV	134	137	108	175	120	92	131	140	112	148	132
V	146	159	99	191	114	105	147	150	103	155	158
VI	137	142	126	173	74	108	128	115	86	176	182
VII	126	138	92	183	40	102	120	115	93	128	104
VIII	140	149	114	181	133	102	158	114	95	158	130
IX	157	164	111	210	133	121	173	125	112	192	137
X	157	160	125	202	146	113	172	138	121	180	137
XI	139	139	109	169	109	104	160	110	119	173	122
XII	158	150	141	207	70	103	158	136	134	213	127
*1981 I	124	126	93	159	88	85	133	117	113	144	105
II	130	131	111	176	91	87	142	122	108	146	120
III	144	142	122	184	110	105	159	151	115	184	127
IV	140	143	109	183	114	108	139	160	97	158	118

Ks. huomautusosasto vuoden ensimmäisessä numerossa — Se notavdelningen i häfte 1 — See note section in the January issue.

7. Kaupan myynti (jatk.) — Handels försäljning (forts.) — Sales of commerce (cont.)

b. Vähittäiskauppa — Detaljhandeln — Retailing

Vuosi ja kuukausi År och månad Year and month	Muu tuotantotarvikokauppa Annan handel med produktionsvaror Wholesaling of other production articles	Lääke- ja kemikaalivaroiden kauppa Handel med medicinal och kemikalievaror Wholesaling of medicines and drugs	Muu tukkukauppa Annan parihandel Other wholesaling proper n.e.c.	Koko vähittäiskauppa Hela detaljhandeln Total retail trade	Tavaratalokauppa Varuhandel Department stores	Sekatavarain kauppa Diversehandel Retailers, rural type	Elintarvikkeiden kauppa Livsmedelshandel Food and beverage retailing	Elintarvikkeiden yleisvähittäiskauppa Allmän livsmedelsdetaljhandel General food shops	Maito-, leipä-, liha- ja vihanneskauppa Mjolk-, bröd-, kött- och grönsakshandel Dairy and bakery product, meat and vegetable shops	Muu elintarvikkeiden kauppa Annan handel med livsmedel Other food shops
	C 12	C 13	C 14	C 15	C 16	C 17	C 18	C 19	C 20	C 21
	Myynti (ml. lvv.) — Försäljning (inkl. oms.) — Sales (incl. sales tax) 1 000 000 mk									
1977	2 073	1 344	2 707	47 945	6 036	5 334	11 439	10 043	591	805
1978	2 170	1 501	3 150	52 255	6 709	5 816	12 212	10 689	650	873
1979	2 397	1 611	3 963	59 864	7 505	6 450	13 473	11 780	685	1 008
*1980	2 788	1 773	4 611	68 953	8 622	7 387	15 584	13 653	750	1 181
1979 VI	217	133	302	5 056	625	573	1 179	1 029	57	93
VII	177	112	250	5 059	636	603	1 156	1 000	61	95
VIII	227	139	401	5 258	638	592	1 201	1 047	62	92
IX	217	127	351	4 924	618	549	1 104	961	57	86
X	226	151	395	5 293	658	550	1 108	968	57	82
XI	207	140	422	5 201	658	535	1 144	1 005	57	82
XII	242	143	405	6 387	966	717	1 346	1 190	67	89
*1980 I	156	156	347	4 852	541	412	1 092	956	53	84
II	167	150	344	4 841	550	460	1 139	1 006	55	78
III	212	141	365	5 156	623	500	1 201	1 052	61	88
IV	227	147	320	5 529	664	552	1 259	1 107	61	90
V	249	152	340	5 836	744	656	1 326	1 158	61	107
VI	219	132	340	5 745	710	634	1 326	1 156	59	112
VII	207	126	338	5 952	730	728	1 404	1 226	68	111
VIII	231	141	446	5 843	738	689	1 365	1 194	65	106
IX	282	162	413	5 903	729	649	1 290	1 123	68	100
X	266	159	497	6 230	761	681	1 352	1 193	66	94
XI	231	142	431	5 710	728	605	1 251	1 093	58	101
XII	320	173	434	7 456	1 096	819	1 591	1 403	78	111
*1981 I	180	164	348	5 351	623	478	1 243	1 087	59	97
II	212	149	337	5 271	615	527	1 215	1 062	58	96
III	231	159	354	5 616	653	557	1 308	1 140	68	101
IV	275	182	352	6 209	736	613	1 412	1 230	69	114
	Volyyymi-indeksi — Volymindex — Volume index (1972 = 100)									
1977	141	117	117	109	126	76	112	116	65	121
1978	141	121	128	110	132	79	114	118	69	118
1979	146	123	145	117	138	82	119	124	70	124
*1980	155	126	147	119	141	83	122	127	68	127
1979 VI	157	122	136	118	139	88	126	131	70	137
VII	130	102	110	119	141	93	123	126	74	140
VIII	166	125	174	122	141	91	127	132	76	134
IX	159	114	151	113	135	83	116	120	69	125
X	165	136	169	120	141	82	115	120	69	120
XI	149	125	177	118	140	79	118	123	68	119
XII	174	128	169	145	205	105	139	146	79	128
*1980 I	110	139	140	107	114	60	111	115	62	118
II	115	132	138	105	115	66	115	120	64	109
III	145	124	146	111	129	71	120	125	70	123
IV	154	129	126	116	133	76	121	127	68	117
V	168	133	133	120	147	89	125	131	66	137
VI	148	112	131	119	140	86	125	130	64	143
VII	139	106	129	123	144	98	131	136	72	140
VIII	154	118	168	120	145	92	127	132	69	134
IX	187	136	153	120	140	85	117	121	71	126
X	174	132	183	125	144	87	121	127	67	117
XI	150	118	159	114	137	77	112	116	59	124
XII	207	144	160	150	206	105	143	150	80	136
*1981 I	115	135	124	106	117	61	110	115	61	116
II	134	122	119	103	114	67	107	112	59	114
III	146	129	125	108	120	69	113	117	67	120
IV	171	143	124	118	132	75	119	124	67	127

Vuosi ja kuukausi År och månad Year and month	Alkoholinomien kauppa Handel med alkoholdrycker <i>Liqueur shops</i>	Tekstiili-, vaate- ja jalkinekauppa Textil-, beklädnads- och skohandel <i>Textile-, clothing and footwear shops</i>	Tekstiili- ja vaatealan viesvähittäiskauppa Allmän textiltvar- och konfektiionsdetaljhandel <i>General textile and clothing shops</i>	Kangas- ja sisustustekstiilikauppa Handel med tyger och inredningstextiler <i>Fabric, yarn etc. shops</i>	Puku- ja turistikavainkauppa Konfektiions- och pälsvaruhandel <i>Suit and fur shops</i>	Auste-, hattu- ja nahkatavainkauppa Handel med ekiperingsartiklar, hattar och lädervaror <i>Clothing hat and leather product shops</i>	Jalkineiden kauppa Skohandel <i>Footwear shops</i>	Rauta-alan kauppa Handel med järnvaror <i>Metalware shops</i>	Rauta- ja rakennustarvikkeiden kauppa Handel med järn- och byggnadsvaror <i>Metalware and building equipment shops</i>	Sähköalan tarvikkeiden kauppa Detaljhandel med elvaror <i>Electric supplies shops</i>
	C 22	C 23	C 24	C 25	C 26	C 27	C 28	C 29	C 30	C 31
	Myynti (ml. lvv.) — Försäljning (inkl. oms.) — Sales (incl. sales tax) 1 000 000 mk									
1977....	3 087	3 055	274	395	992	947	447	3 523	1 703	1 369
1978....	3 477	3 359	301	460	1 072	1 048	478	3 674	1 770	1 396
1979....	3 876	3 569	309	437	1 127	1 127	568	4 502	2 215	1 700
*1980....	4 330	3 973	333	466	1 266	1 274	635	5 141	2 598	1 837
1979 VI	355	277	23	31	85	96	42	383	211	112
VII	356	259	22	30	83	83	41	427	225	145
VIII	350	250	20	34	76	82	38	438	232	152
IX	278	273	24	35	87	83	45	387	201	147
X	310	358	32	42	115	105	65	414	218	156
XI	330	350	31	44	111	105	59	385	198	160
XII	435	438	39	52	133	152	61	486	220	201
*1980 I	271	330	30	35	110	99	57	355	147	158
II	298	248	20	34	77	81	36	348	153	153
III	320	264	21	38	83	84	38	352	167	134
IV	400	325	27	34	107	98	59	381	188	120
V	291	369	31	39	123	120	56	421	232	114
VI	397	317	25	34	101	109	47	431	237	124
VII	419	288	23	34	92	97	43	498	260	171
VIII	364	289	23	36	89	93	49	455	248	146
IX	323	299	25	37	93	94	51	481	266	165
X	396	382	34	43	119	118	70	462	249	169
XI	332	403	35	44	128	123	73	407	203	158
XII	520	477	40	57	153	166	62	571	255	239
*1981 I	331	350	35	37	121	96	62	374	165	156
II	322	256	20	37	81	81	36	359	170	140
III	344	259	21	37	82	79	39	383	190	144
IV	458	331	27	40	106	100	59	401	187	138
	Volyyymi-indeksi — Volymindex — Volume index (1972 = 100)									
1977....	147	102	79	97	105	111	96	134	96	191
1978....	141	104	82	108	106	114	96	133	94	188
1979....	139	101	76	95	102	112	99	152	106	220
*1980....	143	99	72	90	102	114	92	159	110	229
1979 VI	153	95	68	83	93	115	89	148	122	173
VII	153	89	68	80	92	101	86	169	130	225
VIII	150	85	60	89	83	98	80	173	132	236
IX	120	91	69	91	93	97	93	154	113	228
X	133	117	92	106	121	122	129	162	121	238
XI	142	113	86	111	115	120	118	152	109	229
XII	187	141	108	130	138	172	121	196	120	308
*1980 I	109	107	85	87	116	112	112	144	79	238
II	120	79	57	84	79	90	70	139	81	230
III	129	83	58	91	83	92	74	135	88	201
IV	161	98	71	81	105	107	101	141	97	180
V	117	112	80	91	121	131	96	149	119	171
VI	161	96	66	80	99	118	81	153	121	186
VII	169	88	60	79	91	107	74	183	132	254
VIII	147	87	60	83	88	101	84	163	126	217
IX	130	88	63	85	88	99	86	173	133	245
X	160	110	84	95	111	123	112	168	123	251
XI	121	114	86	98	118	125	117	151	99	234
XII	189	136	97	127	140	168	99	217	124	356
*1981 I	120	99	85	80	112	98	99	141	79	230
II	117	72	49	80	74	82	57	132	81	207
III	123	72	51	80	74	79	62	139	90	212
IV	163	91	65	85	94	98	93	142	88	201

7. Kaupan myynti (jatk.) — Handels försäljning (forts.) — Sales of commerce (cont.)

Vähittäiskauppa — Detaljhandeln — Retailing

Vuosi ja kuukausi År och månad Year and month	Muu rautaa- ja metalli- kauppa Annan handel med järnvaror Other metalware shops	Huonekalu- ja muu sisustustarvikkeiden kauppa Handel med möbler och annan inredning Furniture and other furnishing shops	Autoalan kauppa Handel med bilar och bilförmödenheter Automobile and accessory shops	Huoltamotointi Servicestationsverksamhet Casoline filling stations	Apteekkitavaran kauppa Apoteksvaruhandel Pharmacy shops	Kemikaalitaravain kauppa Kemikalievaruhandel Cosmetic shops	Kirjojen ja paperitaravain kauppa Handel med böcker och pappersvaror Book and paper shops	Kultasepänteosten ja kellojen kauppa Handel med guismedsvaror och ur Jewellery and watch shops	Valokuvaus-, optisen ja terveydenhoitoalan kauppa Handel med foto-, optiska och hälsövärdartiklar Photographic, optical goods and medical service equipment retailing	Kukka- ja siemenkauppa Blomster- och fröhandel Flower and seed shops	Muu vähittäiskauppa Annan detaljhandel Other retailing etc.
	C 32	C 33	C 34	C 35	C 36	C 37	C 38	C 39	C 40	C 41	C 42
	Myynti (ml. lvv.) — Försäljning (inkl. oms.) — Sales (incl. sales tax) 1 000 000 mk										
1977	451	1 000	6 695	4 005	1 152	221	779	321	457	264	578
1978	508	1 052	7 434	4 445	1 265	236	823	362	492	279	631
1979	587	1 228	9 944	4 805	1 300	275	842	444	591	341	719
*1980	706	1 481	11 209	6 165	1 443	293	997	478	657	383	812
1979 VI	60	79	783	438	108	23	59	37	53	29	56
VII	56	90	746	455	96	23	42	37	59	19	53
VIII	54	108	865	432	99	23	75	41	64	19	63
IX	39	106	822	415	110	20	75	33	48	22	63
X	39	126	965	433	111	22	65	36	47	26	65
XI	37	127	870	412	118	23	73	36	45	27	68
XII	64	128	881	427	115	41	138	79	56	45	88
*1980 I	50	124	939	404	112	20	77	43	50	27	55
II	42	115	878	429	129	21	71	29	48	27	53
III	51	121	923	463	119	22	69	32	50	34	64
IV	74	110	954	507	116	22	69	28	49	34	61
V	75	100	986	520	119	23	77	40	51	51	65
VI	70	104	881	549	116	24	61	38	58	35	64
VII	67	107	800	589	112	25	67	40	65	20	59
VIII	61	125	847	561	111	23	87	41	62	19	67
IX	50	142	1 044	521	120	22	91	35	56	25	75
X	44	135	1 064	563	133	23	80	34	56	30	77
XI	46	155	886	530	127	24	83	35	46	29	71
XII	77	156	1 025	554	128	46	169	84	67	51	101
*1981 I	52	141	880	501	137	21	82	30	57	34	70
II	48	131	932	500	126	22	85	28	58	31	64
III	49	130	1 012	544	126	23	71	32	62	38	75
IV	76	114	1 127	578	137	23	83	31	57	38	71
	Volymyymi-indeksi — Volymindex — Volume index (1972 = 100)										
1977	127	142	84	118	132	86	139	84	187	113	153
1978	135	146	81	121	136	85	132	82	186	114	161
1979	146	157	100	120	134	92	123	88	215	115	169
*1980	162	172	106	115	141	90	125	72	214	118	165
1979 VI	179	122	94	131	135	91	103	91	234	125	162
VII	167	136	90	136	117	92	74	92	257	99	151
VIII	161	163	104	129	121	90	128	97	279	95	175
IX	117	160	97	119	134	78	128	78	208	98	174
X	116	185	114	124	135	86	110	85	202	105	175
XI	107	188	102	118	144	92	124	76	193	100	178
XII	188	189	102	115	140	157	232	168	242	165	232
*1980 I	146	178	108	109	136	78	127	91	207	93	139
II	120	165	101	100	156	80	117	50	197	90	133
III	143	174	104	107	145	86	113	55	205	123	159
IV	206	153	107	117	141	81	103	49	196	130	149
V	206	140	111	114	144	85	116	72	205	181	161
VI	190	145	100	119	133	87	90	69	226	136	157
VII	184	148	91	128	129	91	99	73	252	96	145
VIII	165	173	96	122	128	83	128	75	233	89	162
IX	135	197	118	113	138	80	133	64	212	103	181
X	118	184	120	122	153	81	117	63	212	110	183
XI	123	210	100	115	146	85	121	62	175	97	167
XII	204	213	116	115	147	162	244	151	255	166	241
*1981 I	138	190	99	104	157	76	116	54	210	106	163
II	128	176	105	97	145	76	120	51	211	104	149
III	127	175	112	106	145	78	100	57	226	126	175
IV	197	150	125	112	148	77	108	55	209	128	163

8. Ulkomaankauppa — Utrikeshandeln — Foreign trade

Vuosi ja kuukausi/vuosi- neljännes År och månad/ kvartal Year and month/ quarter	Tuonti — Imports — Imports								Vienti — Export — Exports							Viennin (+) tai tuonnin (-) enemmyys Överskott + exporten (+) eller importen (-) Export surplus (+) or import surplus (-)	
	Koko tuonti Total imports	Raaka-aineet ja tuotantotarvikkeet Råmaterial och produktions- föremål — Raw materials and production supplies	Siitä — Därav Of which			Poltto- ja voiteluaineet Bränslen och smörjmedel Fuels and lubricants	Investointitavarat Investeringsvaror Investment goods	Kulutustavarat Konsumtionsvaror Consumer goods	Koko vienti Total export	Maa- ja metsätalous, kalastus Lantbruk och skogshush. Agriculture, forestry and fishing	Teollisuus Industry	Siitä — Därav — Of which					
			Maa- ja metsätalous Lantbruk och skogshush. Agriculture and forestry	Teollisuus Industry	Rakennustoiminta Byggnadsverksamhet Construction							Poltto- ja voiteluaineet Bränslen och smörjmedel Fuels and lubricants	Investointitavarat Investeringsvaror Investment goods	Kulutustavarat Konsumtionsvaror Consumer goods	Tekstiili-, vaate- ja nahkatuot- taminen — Textil-, beklädnads- och läderindustri — Textile, clothing, leather industry		Puutavara-teollisuus Trävaruindustri Wood industry
C 43	C 44	C 45	C 46	C 47	C 48	C 49	C 50	C 51	C 52	C 53	C 54	C 55	C 56	C 57	C 58		
	1 000 000 mk																
1976	28 555	17 828	200	16 357	814	1 581	4 966	4 103	24 505	721	23 656	1 936	2 892	7 860	6 892	-4 050	
1977	30 708	19 128	235	17 802	710	2 066	4 828	4 603	30 931	976	29 807	2 288	3 854	8 798	9 184	+ 223	
1978	32 338	20 431	281	18 670	795	2 224	4 801	4 830	35 206	838	34 219	2 628	4 641	10 402	9 593	+2 868	
1979	44 222	28 878	349	26 699	997	3 401	5 720	6 133	43 430	1 203	41 922	3 246	6 073	12 992	10 342	- 792	
1980	58 250	38 622	473	35 945	1 335	4 088	7 989	7 440	52 795	1 221	51 260	4 132	7 742	15 751	11 547	-5 455	
1980 VI ..	5 742	4 200	37	3 969	125	430	574	530	4 501	36	4 443	330	806	1 329	927	-1 241	
I—VI ..	27 606	18 614	230	17 368	597	1 602	3 489	3 812	25 230	760	24 288	1 858	3 729	7 335	5 330	-2 376	
VII ..	5 007	3 175	19	2 942	134	538	722	571	4 349	48	4 277	215	703	1 540	896	- 658	
VIII ..	5 478	3 572	34	3 331	118	460	838	602	3 921	33	3 867	372	582	1 386	684	-1 557	
IX ..	5 133	3 398	61	3 123	127	390	705	637	4 579	62	4 497	450	690	1 375	931	- 554	
X ..	5 306	3 474	36	3 239	132	436	727	667	4 639	38	4 581	445	743	1 312	1 040	- 667	
XI ..	4 172	2 680	34	2 474	113	283	650	557	4 487	45	4 425	383	626	1 324	1 099	+ 315	
XII ..	5 548	3 711	60	3 471	116	380	855	597	5 589	235	5 325	409	669	1 479	1 567	+ 41	
*1981 I ..	4 472	2 704	52	2 423	93	283	818	665	4 998	375	4 602	362	592	1 339	1 297	+ 526	
II ..	4 394	2 822	34	2 589	98	238	619	701	4 433	89	4 327	391	526	1 324	1 045	+ 39	
III ..	4 633	2 949	47	2 694	107	210	797	671	5 041	284	4 737	435	556	1 387	1 069	+ 408	
IV ..	4 920	3 130	55	2 875	130	271	750	767	4 657	57	4 582	365	570	1 502	1 050	- 263	
V ..	5 882	4 188	39	3 941	120	344	679	668	5 539	297	5 218	411	644	1 377	1 677	- 343	
VI ..	4 891	3 026	45	2 817	105	621	665	564	5 312	63	5 220	460	718	1 362	1 375	+ 421	
I—VI ..	29 198	18 823	273	17 346	653	1 968	4 330	4 034	29 979	1 166	28 686	2 426	3 607	8 291	7 512	+ 781	
	Yksikköarvoindeksi — Enhetsvärdeindex — Unit value index (Laspeyres) (1975 = 100)																
1976	107	105	95	104	99	107	113	108	103	132	103	108	105	95	111		
1977	124	122	105	122	112	121	132	124	119	158	118	123	127	101	143		
1978	138	131	118	131	127	128	162	142	126	172	125	136	126	104	156		
1979	159	153	123	154	137	198	170	148	142	208	140	146	141	116	162		
1980	186	185	137	187	149	245	182	154	158	181	158	160	167	132	176		
1979 IV ..	170	166	105	167	147	220	170	149	146	207	145	149	147	119	160		
1980 I ..	185	185	136	187	148	246	173	153	152	198	151	158	156	126	165		
II ..	185	184	134	185	146	239	183	156	156	142	156	158	165	131	171		
III ..	187	185	130	187	149	239	180	160	159	130	160	173	169	134	174		
IV ..	191	189	140	190	157	257	191	158	165	180	165	159	177	138	190		
*1981 I ..	205	205	157	208	152	302	188	164	169	191	169	171	180	142	187		
II ..	209	209	141	211	154	311	195	168	173	197	173	168	180	147	197		
	Paljousindeksi — Volymindex — Volume index (Paasche) (1975 = 100)																
1976	96	100	91	101	87	88	84	95	117	142	116	97	126	114	116		
1977	88	92	97	94	67	102	70	93	129	160	128	101	139	121	120		
1978	84	91	103	92	67	104	57	85	138	126	138	105	169	138	114		
1979	99	110	123	112	77	103	64	104	151	150	151	120	198	155	119		
1980	112	122	150	124	95	100	84	121	165	175	164	140	213	165	123		
1979 IV ..	113	130	148	133	79	106	72	110	171	172	170	142	219	169	141		
1980 I ..	105	113	145	114	85	80	78	132	166	281	162	132	202	160	120		
II ..	108	124	150	127	87	78	71	115	158	164	157	123	224	156	116		
III ..	120	128	151	129	108	139	96	113	160	114	160	130	215	178	107		
IV ..	112	123	162	125	97	103	90	116	176	183	176	168	212	166	146		
*1981 I ..	94	97	147	95	83	58	91	124	169	405	164	150	170	159	136		
II ..	107	116	171	117	98	95	82	119	177	220	175	159	197	160	154		

Ks. huomautusosasto vuoden ensimmäisessä numerossa — Se notavdelningen i häfte 1 — See note section in the January issue.

9. Suomen Pankki — Finlands Bank — The Bank of Finland

a. Tärkeimmät tilit ja setelinanto-oikeus — Viktigare konton och sedelutgivningsrätt — Certain accounts and right of note issue

Vuoden ja kuukauden lopussa Vid utgången av At the end of	Kulta- ja valuuttasaamiset Guld och valutaförordningar Gold and foreign exchange receivables	Muut ulkomaiset saamiset Övriga förordningar på utländskt Other foreign receivables	Saamiset rahoituslaitoksilta Förordningar på finansierings- institut Receivables from financial institutions	Saamiset julkiselta sektorilta Förordningar på den offentliga sektorn Receivables from the public sector	Saamiset yrityksiltä Förordningar på företag Receivables from corporations	Muut varat Övriga tillgångar Other assets	Taseen loppusumma Balansens slutsumma Total	Valuttavelat Valutaskulder Foreign exchange liabilities	Muut ulkomaiset velat Övriga utländska skulder Other foreign liabilities	Liikkeessä oleva raha Utelopande sedlar och mynt Notes and coins in circulation
	1 000 000 mk									
	D 1	D 2	D 3	D 4	D 5	D 6	D 7	D 8	D 9	D 10
1976.....	1 801	1 660	4 674	447	1 400	53	10 035	101	1 923	2 885
1977.....	2 139	1 958	5 420	391	1 416	85	11 410	94	3 447	3 167
1978.....	4 339	1 968	3 695	633	1 948	64	12 647	60	2 195	3 822
1979.....	4 860	2 803	4 538	884	2 520	73	15 678	846	1 818	4 375
1980.....	8 024	1 540	5 350	1 225	3 399	80	19 618	983	2 430	4 954
1980 VI	7 917	1 054	5 752	1 257	2 732	76	18 788	2 116	1 931	4 572
VII	8 190	1 054	4 423	1 285	2 985	76	18 013	1 912	1 931	4 466
VIII	8 122	1 054	5 196	1 262	2 978	77	18 688	1 775	1 931	4 449
IX	7 882	1 045	5 515	1 284	3 117	77	18 921	1 994	1 931	4 366
X	7 919	1 045	5 700	1 165	3 265	78	19 171	2 324	1 931	4 447
XI	8 050	1 045	5 584	1 185	3 382	78	19 325	2 020	1 931	4 614
XII	8 024	1 540	5 350	1 225	3 399	80	19 618	983	2 430	4 954
1981 I	7 258	1 540	5 326	1 081	3 441	80	18 726	509	2 561	4 666
II	8 080	1 540	5 358	1 095	3 494	81	19 648	294	2 560	4 661
III	7 925	1 540	6 887	1 112	3 558	81	21 104	443	2 561	4 960
IV	8 485	1 540	4 985	1 116	3 597	82	19 805	436	2 561	5 033
V	7 886	1 632	4 515	1 161	3 643	83	18 920	112	2 653	5 082
VI	8 272	1 632	4 680	1 155	3 739	83	19 560	108	2 653	5 212
VII	8 925	1 632	3 806	1 186	3 825	84	19 458	100	2 652	5 166

Vuoden ja kuukauden lopussa Vid utgången av At the end of	Liikkeessä olevat talletus- todistukset Utelopande depositionsbevis Deposit certificates in circulation	Velat rahoituslaitoksille Skulder till finansierings- institut Claims of financial institutions	Velat julkiselle sektorille Skulder till den offentliga sektorn Claims of the public sector	Velat yrityksille Skulder till företag Claims of corporations	Muut velat Övriga skulder Other liabilities	Arvonjärjestelytilit Värderingsräkningar Equalization accounts	Oma pääoma Eget kapital Capital accounts	Setelinanto-oikeus Sedelutgivningsrätt Right of note issue	Käytössä oleva setelinanto-oikeus Dnyttjad sedelutgivningsrätt Utilized right of note issue	Setelinantovara Sedelutgivningsreserv Unused right of note issue
	1 000 000 mk									
	D 11	D 12	D 13	D 14	D 15	D 16	D 17	D 18	D 19	D 20
1976.....	—	1 143	1 133	308	13	592	1 937	3 807	2 767	1 040
1977.....	200	1 194	328	242	13	671	2 054	4 191	3 126	1 065
1978.....	1 090	2 520	114	356	12	350	2 128	5 716	3 645	2 071
1979.....	1 700	3 043	387	403	13	1 252	1 841	6 793	4 905	1 888
1980.....	1 900	3 739	591	978	13	1 767	2 264	9 181	5 661	3 520
1980 VI	2 640	3 251	43	794	21	1 488	1 932	8 895	6 377	2 518
VII	1 940	3 439	44	862	15	1 432	1 972	9 213	6 063	3 150
VIII	2 100	4 000	43	854	13	1 516	2 007	9 160	5 907	3 253
IX	2 250	3 723	43	951	14	1 618	2 032	8 970	6 054	2 916
X	1 850	3 807	44	960	13	1 704	2 091	9 066	6 486	2 580
XI	2 600	3 304	73	910	14	1 718	2 140	9 218	6 344	2 874
XII	1 900	3 739	591	978	13	1 767	◆ 2 263	9 181	5 661	3 520
1981 I	1 000	4 141	631	961	14	1 966	2 277	8 480	4 919	3 560
II	1 500	4 583	647	984	14	2 112	2 293	9 295	4 650	4 645
III	1 800	5 183	656	1 034	14	2 126	2 327	9 138	5 043	4 095
IV	1 300	4 076	667	1 089	14	2 252	2 377	9 732	5 098	4 634
V	300	4 214	681	1 100	14	2 341	2 425	9 155	4 830	4 325
VI	700	3 914	696	1 465	14	2 439	2 360	9 573	4 945	4 628
VII	600	3 770	731	1 528	15	2 504	2 392	9 913	4 884	5 029

b. Liikepankkien keskuspankkiluoton peruskorko Grundränta för affärsbankernas centralbankskredit The official discount rate of the Bank of Finland	1. 6. 1971	8,50
	1. 1. 1972	7,75
	1. 7. 1973	9,25
	1. 10. 1977	8,25
	1. 5. 1978	7,25
	1. 11. 1979	8,50
	1. 2. 1980	9,25

10. Rahalaitosten ottolainaus yleisöltä ¹⁾ — Penninginrättningarnas inlåning från allmänheten ¹⁾ — Deposits by the public ¹⁾

Vuoden ja kuukauden lopussa Vid utgången av At the end of	Lilkepankit (ml. OKO) Affärsbanker (inkl. ACA) Commercial banks (incl. OKO)			Säästöpankit Sparbanker Savings banks			Osuuskauppojen säästökassat Handelslagens sparkassar — ²⁾		
	Talletukset Depositioner Deposits	Shekkilitit Check- räkningar Cheque accounts	Yhteensä Summa Total	Talletukset Depositioner Deposits	Shekkilitit Check- räkningar Cheque accounts	Yhteensä Summa Total	Talletukset Depositioner Deposits	OTK:n jäsenosuus- liikkeet — ⁴⁾	Talletukset Depositioner Deposits
	1 000 000 mk								
	D 22	D 23	D 24	D 25	D 26	D 27	D 28	D 29	
1976	12 788,6	3 030,3	15 818,9	11 060,8	689,8	11 750,6	773,1	481,9	
1977	14 195,3	2 826,8	17 022,1	12 677,2	815,9	13 493,1	841,8	509,1	
1978	16 040,4	3 621,7	19 662,1	14 655,8	902,7	15 558,5	798,1	547,0	
1979	18 844,7	4 633,0	23 477,7	17 195,4	1 248,3	18 443,7	529,8	570,7	
1980	21 922,3	5 205,0	27 127,3	20 032,8	1 256,0	21 288,8	449,5	624,9	
1980 II	19 127,1	4 460,8	23 587,9	17 811,6	1 061,9	18 873,5	484,5	575,6	
III	19 107,0	4 457,8	23 564,8	17 812,7	1 077,1	18 889,8	473,9	577,1	
IV	19 512,9	4 111,9	23 624,8	18 055,3	1 081,8	19 137,1	470,0	578,2	
V	19 773,7	4 070,3	23 844,0	18 301,2	1 168,5	19 469,7	461,2	583,0	
VI	19 984,2	4 374,5	24 358,7	18 594,5	1 197,3	19 791,5	453,1	589,4	
VII	20 410,4	4 569,8	24 980,2	19 006,2	1 278,0	20 284,2	454,5	591,9	
VIII	20 468,2	3 991,2	24 459,7	19 207,2	1 227,2	20 434,4	451,5	593,5	
IX	20 428,2	4 384,0	24 812,2	19 268,0	1 284,7	20 552,7	463,8	604,5	
X	20 578,2	4 323,5	24 901,7	19 401,4	1 284,5	20 685,9	460,4	604,8	
XI	20 800,2	4 168,9	24 969,1	19 629,4	1 175,6	20 805,0	450,9	609,0	
XII	21 922,3	5 205,0	27 127,3	20 032,8	1 256,0	21 288,8	449,5	624,9	
1981 I	21 669,1	4 424,7	26 093,8	20 414,8	1 198,3	21 613,1	429,4	629,6	
II	21 782,3	3 936,7	25 719,0	20 698,7	1 168,6	21 867,3	419,3	634,2	
III	21 640,3	4 257,5	25 897,8	20 591,5	1 114,8	21 706,3	410,2	636,4	
IV	22 078,0	4 473,9	26 551,9	20 858,3	1 212,7	22 071,0	408,1	639,2	
V	22 544,7	4 183,8	26 728,5	21 182,6	1 290,4	22 473,0	402,9	642,1	

Vuoden ja kuukauden lopussa Vid utgången av At the end of	Osuuspankit Andelsbanker Co-operative banks			Postipankki Postbanken			Kaikkiaan Inalles All banking establishments		
	Talletukset Depositioner Deposits	Shekkilitit Check- räkningar Cheque accounts	Yhteensä Summa Total	Talletukset Depositioner Deposits	Siirtotilit Giro- konton Giro accounts	Yhteensä Summa Total	Talletukset Depositioner Deposits	Shekkilitit Check- räkningar Cheque accounts	Yhteensä Summa Total
	1 000 000 mk								
	D 30	D 31	D 32	D 33	D 34	D 35	D 36	D 37	D 38
1976	8 615,9	673,9	9 289,8	3 578,2	2 331,6	5 909,8	37 298,5	6 725,6	44 042,1
1977	9 854,0	703,6	10 557,6	4 089,9	2 203,9	6 293,8	42 167,3	6 550,2	48 717,5
1978	11 286,8	788,3	12 075,1	4 703,7	2 076,1	6 779,8	48 031,8	7 388,8	55 420,6
1979	13 344,6	1 026,2	14 370,8	5 417,9	2 727,4	8 145,3	55 903,1	9 634,9	65 538,0
1980	15 954,8	1 054,7	17 009,5	6 274,2	2 539,2	8 813,4	65 258,5	10 054,9	75 313,4
1980 II	13 982,7	846,3	14 829,0	5 541,9	2 692,0	8 233,9	57 523,4	9 061,0	66 584,4
III	13 878,7	879,9	14 758,6	5 594,5	2 780,7	8 375,2	57 443,9	9 195,5	66 639,4
IV	14 136,1	913,7	15 049,8	5 566,5	2 964,8	8 531,3	58 319,0	9 072,2	67 391,2
V	14 288,4	959,3	15 247,7	5 662,9	2 884,9	8 547,8	59 070,4	9 083,0	68 153,4
VI	14 483,0	960,7	15 443,7	5 754,7	3 271,7	9 026,4	59 858,9	9 804,2	69 663,1
VII	14 861,3	1 060,7	15 922,0	5 888,7	3 000,2	8 888,9	61 213,0	9 908,7	71 121,7
VIII	14 943,0	1 052,2	15 995,2	5 991,0	3 021,1	9 012,1	61 654,4	9 292,0	70 946,4
IX	15 051,7	1 067,9	16 119,6	5 964,3	2 977,2	8 941,5	61 780,5	9 713,8	71 494,3
X	15 214,5	1 049,8	16 264,3	5 989,1	2 894,9	8 884,0	62 248,4	9 552,7	71 801,1
XI	15 412,0	988,0	16 400,0	6 041,6	2 685,9	8 727,5	62 943,1	9 018,4	71 961,5
XII	15 954,8	1 054,7	17 009,5	6 274,2	2 539,2	8 813,4	65 258,5	10 054,9	75 313,4
1981 I	16 162,6	1 009,2	17 171,8	6 333,8	3 087,1	9 420,9	65 639,3	9 719,3	75 358,6
II	16 473,9	990,0	17 463,9	6 411,3	2 930,2	9 341,5	66 419,7	9 025,5	75 445,2
III	16 410,2	941,8	17 352,0	6 415,5	3 785,3	10 200,8	66 104,1	10 099,4	76 203,5
IV	16 663,5	1 023,9	17 687,4	6 516,8	3 238,0	9 754,8	67 163,9	9 948,5	77 112,4
V	16 908,6	1 106,7	18 015,3	6 597,8	3 104,1	9 701,9	68 278,7	9 685,0	77 963,7

Ks. huomautusosasto vuoden ensimmäisessä numerossa — Se notavdelningen i häfte 1 — See note section in the January issue.

¹⁾ Kotimainen markkamääräinen — Inhemsk, i mark — Domestic, in Finnish currency.²⁾ Consumers' co-operative savings funds — ³⁾ SOK:s medlemshandelslag — Finnish Co-operative Wholesale Society — ⁴⁾ OTK:s medlemsandelslag — The Central Co-operative Society OTK.

11. Rahalaitosten antolainaus yleisölle ¹⁾ — Penninginrättningarnas utlåning till allmänheten ¹⁾ — Advances to the public ¹⁾

Vuoden ja kuukauden lopussa Vid utgången av At the end of	Suomen Pankki Finlands Bank Bank of Finland			Liikepankit (ml. OKO) Affärsbanker (inkl. ACA) Commercial banks (incl. OKO)				Kiinnitys- luotto- pankit Hypoteks- banker — *)	Säästöpankit Sparbanker Savings banks			
	Diskont. kotim. vekselit Diskont. inhemiska växlar — *)	Lainat Lån Loans	Yhteensä Summa Total	Vekselit Växlar Bills	Shekki- tilit Check- räkningar Cheque accounts	Muu lain- nananto Annan kredit- givning Other advances	Yhteensä Summa Total	Lainat *) Lån *) Loans *)	Vekselit Växlar Bills	Shekki- tilit Check- räkningar Cheque accounts	Muu lain- nananto Annan kredit- givning Other advances	Yhteensä Summa Total
	1 000 000 mk											
	D 39	D 40	D 41	D 42	D 43	D 44	D 45	D 46	D 47	D 48	D 49	D 50
1976	633,2	568,9	1 202,1	3 065,7	1 006,9	15 017,6	19 090,2	4 572,7	1 124,5	196,4	9 295,0	10 615,9
1977	475,6	723,6	1 199,2	3 244,3	1 058,1	16 437,0	20 739,4	5 297,9	1 352,0	251,2	10 709,8	12 313,0
1978	293,1	770,7	1 063,8	3 101,2	1 042,1	18 113,8	22 257,1	5 785,2	1 411,6	272,5	12 412,1	14 096,2
1979	345,3	1 020,8	1 366,1	3 053,7	1 451,8	21 297,9	25 803,4	6 291,6	1 495,5	307,7	14 737,6	16 540,8
1980	468,5	1 649,6	2 118,1	3 422,4	1 540,0	24 376,3	29 338,7	6 896,6	1 726,8	370,7	17 004,4	19 101,9
1980 II	366,2	1 178,7	1 544,9	3 086,1	1 502,1	22 022,8	26 611,0	6 393,8	1 487,1	309,1	15 169,4	16 965,6
III	373,9	1 197,2	1 571,1	3 179,0	1 658,6	22 209,2	27 046,8	6 353,5	1 510,7	315,9	15 300,8	17 127,4
IV	360,9	1 266,0	1 626,9	3 223,0	1 578,3	22 445,4	27 246,7	6 378,7	1 515,0	320,2	15 479,9	17 315,1
V	381,7	1 286,1	1 667,8	3 111,8	1 652,0	22 758,9	27 522,7	6 493,3	1 527,1	324,2	15 689,3	17 540,6
VI	396,5	1 291,3	1 687,8	3 394,9	1 832,3	23 009,4	28 236,6	6 652,1	1 576,6	336,5	15 825,2	17 738,3
VII	407,9	1 448,9	1 856,8	3 303,9	1 671,5	23 337,5	28 312,9	6 738,8	1 586,3	330,2	16 021,3	17 938,3
VIII	397,3	1 460,8	1 858,1	3 152,6	1 623,7	23 558,4	28 334,7	6 804,4	1 608,6	336,0	16 238,1	18 182,7
IX	422,5	1 488,3	1 910,8	3 400,0	1 808,1	23 880,0	29 088,1	6 757,5	1 639,5	349,4	16 499,8	18 488,7
X	452,3	1 547,2	1 999,5	3 485,0	1 700,5	24 046,7	29 232,2	6 777,9	1 668,0	350,7	16 697,8	18 716,5
XI	465,9	1 605,9	2 071,8	3 508,6	1 581,2	24 107,1	29 196,9	6 821,6	1 689,8	355,1	16 880,2	18 925,1
XII	468,5	1 649,6	2 118,1	3 422,4	1 540,0	24 376,3	29 338,7	6 896,6	1 726,8	370,7	17 004,4	19 101,9
1981 I	453,8	1 736,5	2 190,3	3 115,2	1 618,6	24 658,4	29 392,2	6 962,2	1 706,2	372,2	17 194,3	19 272,7
II	475,4	1 774,5	2 249,9	3 230,8	1 914,9	24 816,5	29 962,2	7 022,1	1 743,7	368,1	17 354,7	19 466,5
III	480,3	1 796,1	2 276,4	3 297,1	1 889,8	25 112,6	30 299,5	7 032,7	1 746,1	393,9	17 480,9	19 620,9
IV	464,4	1 849,1	2 313,5	3 383,6	1 859,6	25 392,0	30 635,2	7 000,3	1 764,1	409,2	17 582,2	19 755,5
V	470,0	1 853,8	2 323,8	3 291,3	1 948,5	25 635,2	30 875,0	7 088,1	1 802,1	395,2	17 810,7	20 008,0

Vuoden ja kuukauden lopussa Vid utgången av At the end of	Osuuspankit Andelsbanker Co-operative banks				Postipankki Postbanken				Kaikkiaan Inalles All banking establishments			
	Vekselit Växlar Bills	Shekki- tilit Check- räkning. Cheque accounts	Muu lain- nananto Annan kredit- givning Other advances	Yhteensä Summa Total	Vekselit Växlar Bills	Siirto- tilit Giro- konton Giro accounts	Muu lain- nananto Annan kredit- givning Other advances	Yhteensä Summa Total	Vekselit Växlar Bills	Shekki- tilit Check- räkning. Cheque accounts	Muu lain- nananto Annan kredit- givning Other advances	Yhteensä Summa Total
	1 000 000 mk											
	D 51	D 52	D 53	D 54	D 55	D 56	D 57	D 58	D 59	D 60	D 61	D 62
1976	1 045,2	176,9	8 024,9	9 247,0	331,5	211,0	5 469,7	6 012,2	6 200,1	1 591,2	42 988,8	50 740,1
1977	1 118,4	224,3	9 204,1	10 546,8	338,1	187,5	5 814,7	6 340,3	6 528,4	1 721,1	48 187,1	56 436,6
1978	1 192,9	266,3	10 721,4	12 180,6	348,0	187,1	6 079,4	6 614,5	6 346,8	1 768,0	53 882,6	61 997,4
1979	1 269,1	322,4	12 663,4	14 254,9	658,4	201,3	6 930,6	7 790,3	6 822,0	2 283,2	62 941,9	72 047,1
1980	1 431,0	402,8	14 920,3	16 754,1	717,8	342,3	7 995,7	9 055,8	7 766,5	2 655,8	72 842,9	83 265,2
1980 II	1 217,4	343,2	12 961,6	14 522,2	651,3	269,1	7 125,9	8 046,3	6 808,1	2 423,5	64 852,2	74 083,8
III	1 218,2	363,7	13 054,4	14 636,3	671,4	309,8	7 201,1	8 182,3	6 953,2	2 648,0	65 316,2	74 917,4
IV	1 248,6	358,1	13 209,3	14 816,0	662,1	297,6	7 258,9	8 218,6	7 009,6	2 554,2	66 038,2	75 602,0
V	1 233,4	347,1	13 453,6	15 034,1	669,0	290,6	7 367,3	8 326,9	6 923,0	2 613,9	67 048,5	76 585,4
VI	1 261,4	361,4	13 616,9	15 239,7	722,5	336,1	7 584,3	8 642,9	7 351,9	2 866,3	67 979,2	78 197,4
VII	1 308,4	361,5	13 822,3	15 492,2	735,8	311,3	7 714,2	8 761,3	7 342,8	2 674,5	69 083,0	79 100,3
VIII	1 309,5	349,9	14 051,6	15 711,0	689,5	311,6	7 710,1	8 711,2	7 157,5	2 621,2	69 823,4	79 602,1
IX	1 367,6	374,1	14 315,1	16 056,8	711,4	336,5	7 880,7	8 928,6	7 541,0	2 868,1	70 821,4	81 230,5
X	1 374,1	377,5	14 525,1	16 276,7	801,0	337,4	7 902,0	9 040,4	7 780,4	2 766,1	71 496,7	82 043,2
XI	1 383,0	372,6	14 730,0	16 485,6	838,9	348,4	7 871,5	9 058,8	7 886,2	2 657,3	72 016,3	82 559,8
XII	1 431,0	402,8	14 920,3	16 754,1	717,8	342,3	7 995,7	9 055,8	7 766,5	2 655,8	72 842,9	83 265,2
1981 I	1 387,0	396,6	15 055,7	16 839,3	767,0	336,0	8 030,4	9 133,4	7 429,2	2 723,4	73 637,5	83 790,1
II	1 402,4	389,9	15 212,6	17 004,9	786,5	347,4	8 056,1	9 190,0	7 638,8	3 020,3	74 236,5	84 895,6
III	1 408,9	430,2	15 368,7	17 207,8	760,0	264,3	8 204,7	9 229,0	7 692,4	2 978,2	74 995,7	85 666,3
IV	1 477,2	423,1	15 518,1	17 418,4	792,3	339,5	8 296,9	9 428,7	7 881,6	3 031,4	75 638,6	86 551,6
V	1 529,7	399,4	15 771,6	17 700,7	727,9	381,1	8 412,7	9 521,7	7 821,0	3 124,2	76 572,1	87 517,3

Ks. huomautusosasto vuoden ensimmäisessä numerossa — Se notavdelningen i häfte 1 — See note section in the January issue.

¹⁾ Kotimainen, markkamääräinen — Inhemsk, i mark — Domestic, in Finnish currency — ²⁾ Inland bills discounted — ³⁾ Mortgage banks.

⁴⁾ Ei sisällä pankkien saamia lainoja — Innehåller icke lån till banker — Incl. no loans to the banks.

12. Suomen Pankin avista myyntikurssit — Finlands Banks avista försäljningskurser — Avista rates of exchange of the Bank of Finland

Päivä- määrä Datum Date	New York 1 \$ (USD)	Mont- real 1 C\$ (CAD)	Lontoo London 1 £ (GBP)	Tuk- holma Stock- holm 100 Skr (SEK)	Oslo 100 Nkr (NOK)	Kööpen- hamina Köpen- hamn Copen- hagen 100 Dkr (DKK)	Frank- furt a/M. 100 DM (DEM)	Amster- dam 100 Fl (NLG)	Bryssel Brussels 100 Bfr ¹⁾ (BEC)	Zürich 100 Sfr (CHF)	Pariisi Paris 100 FF (FRF)	Rooma Roma 100 Lit (ITL)	Wien Vien- na 100 Sch (ATS)	Tokio Tokyo 100 Yen (JPY)	Moskova Moskva Moscow Clearing, 1 Rbl (SUR)
	D 63	D 64	D 65	D 66	D 67	D 68	D 69	D 70	D 71	D 72	D 73	D 74	D 75	D 76	D 77
1976 31/12	3,776	3,730	6,430	91,70	73,10	65,50	160,40	153,80	10,530	154,60	76,10	0,432	22,60	1,295	5,089
1977 30/12	4,027	3,680	7,680	86,30	78,50	69,90	192,00	177,50	12,320	201,50	86,00	0,465	26,70	1,690	5,704
1978 29/12	3,935	3,320	8,020	92,00	78,80	77,60	215,55	199,20	13,670	242,70	94,30	0,480	29,50	2,030	5,970
1979 31/12	3,720	3,178	8,294	89,90	75,50	70,00	215,50	195,40	13,330	233,00	92,90	0,465	30,00	1,563	5,774
1980 31/12	3,849	3,240	9,216	88,20	74,75	64,60	196,70	180,40	12,290	217,90	85,45	0,420	27,75	1,898	5,701
1980 29/2	3,767	3,293	8,600	89,70	77,00	68,60	212,80	193,60	13,150	223,45	91,10	0,464	29,77	1,515	5,816
31/3	3,895	3,278	8,472	87,60	75,75	64,95	201,00	183,80	12,570	212,45	87,45	0,439	28,09	1,568	5,922
30/4	3,724	3,140	8,450	88,55	75,65	66,35	207,00	187,45	12,850	223,20	88,90	0,445	29,03	1,573	5,710
30/5	3,679	3,173	8,580	87,85	75,60	66,40	206,10	187,65	12,910	221,50	88,75	0,443	28,91	1,647	5,715
31/6	3,639	3,169	8,608	88,00	75,50	67,05	206,85	188,70	12,960	224,65	89,25	0,438	29,15	1,679	5,653
31/7	3,667	3,145	8,582	88,10	75,00	66,70	205,60	188,65	12,900	222,20	89,05	0,440	29,03	1,620	5,755
29/8	3,669	3,174	8,791	88,15	76,05	66,45	204,80	188,20	12,800	222,45	88,40	0,434	28,98	1,684	5,651
30/9	3,677	3,140	8,797	88,55	75,80	66,05	203,10	187,20	12,710	222,90	87,80	0,431	28,73	1,747	5,708
31/10	3,764	3,197	9,185	88,60	76,05	64,35	197,35	182,60	12,350	219,10	85,90	0,421	27,91	1,786	5,719
28/11	3,812	3,215	9,012	88,35	75,90	64,85	198,30	182,95	12,370	219,45	85,70	0,420	27,92	1,771	5,774
31/12	3,849	3,240	9,216	88,20	74,75	64,60	196,70	180,40	12,290	217,90	85,45	0,420	27,75	1,898	5,701
1981 30/1	4,004	3,351	9,565	87,85	74,00	62,00	190,05	175,20	11,900	209,50	82,70	0,405	26,85	1,955	5,802
27/2	4,098	3,416	9,060	88,60	75,45	61,80	192,75	174,80	11,830	209,00	82,15	0,407	27,22	1,971	5,829
31/3	4,075	3,439	9,169	89,00	76,30	61,90	194,00	175,30	11,880	213,10	82,55	0,393	27,45	1,940	5,747
30/4	4,218	3,526	9,035	88,75	76,25	60,70	190,50	171,70	11,770	208,65	80,60	0,388	26,97	1,971	5,890
29/5	4,365	3,636	9,064	88,70	76,65	60,00	188,05	169,30	11,580	211,45	79,40	0,382	26,62	1,960	5,898
30/6	4,455	3,715	8,689	87,90	74,50	59,80	186,65	168,00	11,420	219,65	78,60	0,379	26,50	1,981	6,020
31/7	4,583	3,720	8,545	87,90	74,95	59,60	186,40	167,90	11,410	215,10	78,85	0,380	26,51	1,925	6,030

13. Kotimainen clearingliike
Inhemsk clearingörrelse
Domestic clearing accounts

Vuosi ja kuukausi År och månad Year and month	Postivekkelit, shekit ja siirtomääräykset Postremissväxlar, checker och kontokrediteringar Bankers' drafts, cheques and transfer orders	
	Luku Antal 1 000 No.	Määrä Belopp Total sum Milj. mk
	D 78	D 79
1976	40 850	180 692
1977	42 969	201 828
1978	43 028	202 511
1979	48 723	257 210
1980	55 902	291 347
1979 X ..	4 472	24 047
XI ..	4 218	24 073
XII ..	4 257	20 208
1980 I ..	4 371	20 324
II ..	3 773	18 471
III ..	3 885	22 564
IV ..	4 229	23 163
V ..	4 477	23 457
VI ..	4 982	25 218
VII ..	6 497	27 208
VIII ..	4 255	23 474
IX ..	4 399	25 486
X ..	4 730	28 171
XI ..	4 562	24 567
XII ..	5 740	29 243
1981 I ..	4 368	26 037
II ..	4 012	25 370
III ..	4 866	28 331
IV ..	4 546	30 366
V ..	5 004	25 709
VI ..	5 378	29 680
VII ..	5 250	29 760

14. Postisiirtoliike
Postgironörrelsen
Post-office giro accounts

Siirtotilit Girokonton Giro accounts		Tilitytapahtumat (panot ja otot) Transaktioner (in- och utbetalningar) Transactions (deposits and withdrawals)	
Luku Anta No.	Määrä Belopp Total sum Milj. mk	Luku Antal 1 000 No.	Määrä Belopp Total sum Milj. mk
D 80	D 81	D 82	D 83
128 332	3 160	141 129	766 994
125 241	3 148	141 782	841 836
122 638	3 088	148 798	894 833
122 939	3 711	155 618	996 991
122 056	3 697	143 814	1 179 078
122 806	3 341	13 240	85 606
122 922	3 237	12 832	87 856
122 939	3 711	15 285	99 936
122 544	3 459	12 863	92 091
121 934	3 344	12 782	91 941
121 353	3 471	13 146	97 664
121 488	3 696	11 600	93 318
121 587	3 518	11 551	93 596
121 665	4 064	11 042	100 689
121 673	3 936	10 473	107 613
121 752	3 673	9 964	93 735
121 786	3 658	10 854	96 750
121 982	3 545	12 916	102 901
122 115	3 193	10 948	88 354
122 056	3 697	15 674	120 424
121 929	3 730	12 241	102 460
121 481	3 576	13 693	106 617
121 914	4 639	13 471	115 372
123 124	4 139	12 806	128 307
123 771	4 058	12 266	111 204
123 936	4 611	12 410	120 075

15. Protestoidut vekselit ja
tratat — Protesterade väx-
lar och trattor
Protested bills of exchange
and drafts

Vekselit Växlar Bills of exchange	Tratat Trattor Drafts	Yhteensä Summa Total
1 000 mk		
D 84	D 85	D 86
16 643	20 180	36 824
20 253	25 036	45 289
19 561	27 023	46 583
21 573	27 187	48 761
*25 178	*36 093	*61 272
2 007	2 131	4 138
1 229	2 112	3 341
1 631	1 944	3 574
*1 455	*1 826	*3 281
*1 389	*2 289	*3 678
*1 258	*2 328	*3 586
*2 189	*2 279	*4 468
*1 595	*2 209	*3 803
*2 621	*2 925	*5 546
*1 701	*2 440	*4 142
*2 203	*2 553	*4 757
*2 869	*3 495	*6 364
*2 456	*4 006	*6 461
*2 604	*5 383	*7 988
*2 838	*4 360	*7 198
*1 734	*3 683	*5 426
*1 752	*3 055	*4 807
*2 157	*4 247	*6 405
*2 101	*3 000	*5 101
*2 425	*3 143	*5 568
*2 785	*2 988	*5 773
*2 735	*2 501	*5 236

Ks. huomautusosasto vuoden ensimmäisessä numerossa — Se notavdelningen i häfte 1 — See note section in the January issue.

¹⁾ Kaupallinen kurssi. Ei kaupallinen kurssi, ks. Suomen Pankin tiedote: Viralliset myyntikurssit — Kommerciell kurs. Okommerciell kurs, se Finlands Banks rapport över officiella försäljningskurser — Commercial rate. Financial rate, see Report of the Bank of Finland on the official selling rates.

16. Helsingin Arvopaperipörssi — Helsingfors Fondbörs — Helsinki
Stock Exchange

Vuosi ja kuukausi År och månad Year and month	Myynti — Försäljning — Sales				
	Osakkeet Aktier Shares	Merkintä- oikeudet Tecknings- rätter Subscription rights	Deben- tuurit Deben- turerna Debentures	Obliga- tiot Obliga- tioner Bonds	Yhteensä Summa Total
	1 000 mk				
	D 87	D 88	D 89	D 90	D 91
1976	136 877	16 418	2 773	16 063	172 131
1977	125 524	1 798	7 342	56 808	191 472
1978	153 673	19 125	15 442	138 993	327 233
1979	259 790	46 452	25 600	224 908	556 750
1980	307 954	55 470	32 310	303 112	698 846
1980 I ..	25 899	3 536	2 513	31 966	63 914
II ..	24 479	9 934	756	18 221	53 391
III ..	26 237	9 954	3 516	16 815	56 522
IV ..	39 577	3 323	1 250	23 718	67 868
V ..	28 787	10 236	8 752	24 381	72 156
VI ..	19 315	6 324	2 456	14 211	42 306
VII ..	14 270	665	1 310	15 684	31 929
VIII ..	16 172	1 631	1 191	12 927	31 920
IX ..	41 303	3 657	700	27 684	73 344
X ..	23 689	2 412	1 112	27 886	55 099
XI ..	26 479	3 644	1 053	29 925	61 100
XII ..	21 747	154	7 700	59 695	89 296
1981 I ..	20 979	173	3 381	55 915	80 448
II ..	23 798	—	2 193	39 077	65 067
III ..	45 706	1 002	5 924	73 557	126 189
IV ..	22 849	697	646	48 743	72 935
V ..	34 834	1 321	3 949	84 462	124 566
VI ..	31 896	1 009	8 139	54 726	95 769
VII ..	15 372	—	6 670	27 943	49 985

17. Henkivakuutusyhtiöiden hankinta — Livförsäkrings-
bolagens nyanskaffning — Life insurance policies

Luku Antal Number	Uusia vakuutuksia — Nya försäkringar Policies granted			Koko yksilölii- sen henkiva- kuutuskannan maksutulo Hela privata livförsäkrings- beståndets premiöinkom- ster — *)
	Vakuutus- summa Försäkrings- bestånd Sums assured	Maksutulo *) Premie- inkomster *) Premium income *)		
		1 000 000 mk	1 000 mk	
	D 92	D 93	D 94	D 95
70 279	1 460,0	32 685	318 323	
61 546	1 415,7	35 215	329 202	
47 464	1 381,3	33 016	354 000	
45 964	1 387,0	36 160	375 178	
45 722	1 585,5	42 271	403 661	
4 274	114,3	3 300	28 987	
5 007	141,3	3 395	34 325	
4 282	146,6	3 707	36 536	
4 408	133,5	3 317	33 843	
4 091	157,4	4 233	32 412	
3 605	100,9	2 615	24 091	
2 404	91,2	2 383	28 015	
2 478	84,8	2 091	30 862	
3 693	143,0	3 254	36 439	
4 069	142,0	3 706	38 386	
3 657	145,0	3 926	30 641	
3 754	155,0	5 640	42 954	
3 779	102,3	3 410	32 640	
4 443	171,7	4 325	36 177	
4 562	171,1	4 629	44 017	
3 739	138,3	3 459	37 695	
3 490	153,4	4 077	35 140	

18. Unitaksen osakeindeksi — Unitas aktieindex — Unitas share index (1975 = 100)

Vuosi ja kuukausi År och månad Year and month	Pankit Banker Banks (26.58)	Vakuutus Försäkring Insurance (1.95)	Kauppa ja liikenne Handel och sambfärdsel Trade and transport (5.14)	Teollisuus Industri Industry (66.33)	Siitä — Därav — Of which:					Yleis- indeksi General index General index (100.00)
					Moniala yritykset Mång- bransch- företag Multi- branch enterprises (32.11)	Metsä Skog Forest (16.32)	Metalli Metall Metal (7.44)	Tekstiili ja vaatetus Textil och konfektion Textile and clothing (2.08)	Muu Övrig Other (7.93)	
	D 96	D 97	D 98	D 99	D 100	D 101	D 102	D 103	D 104	D 105
1976	86,6	88,7	94,4	89,7	87,7	93,3	95,1	73,0	89,5	89,1
1977	71,1	77,2	92,3	73,5	75,9	68,5	73,3	52,3	79,7	73,9
1978	65,6	85,9	107,7	71,1	72,4	60,9	73,4	46,8	91,2	71,8
1979	78,5	98,6	129,0	86,5	85,3	74,5	92,3	67,1	116,9	86,8
1980	84,7	119,1	138,3	92,3	87,1	75,4	103,4	78,0	142,9	93,2
1979 X ..	81,5	105,5	135,8	90,3	88,5	76,9	93,2	70,1	128,3	90,6
XI ..	80,3	103,6	134,6	89,5	88,2	75,3	93,3	69,8	126,6	89,7
XII ..	85,5	106,1	134,9	90,5	89,0	76,0	94,9	71,0	128,5	91,8
1980 I ..	86,2	106,3	138,5	92,2	89,7	76,1	99,5	75,4	133,8	93,2
II ..	85,5	105,3	140,6	93,0	89,3	76,2	102,9	75,5	138,6	93,7
III ..	87,6	109,8	145,2	94,7	91,8	76,9	103,9	75,6	140,5	95,7
IV ..	89,4	111,7	148,1	97,0	94,3	78,4	106,4	77,2	143,5	97,9
V ..	88,7	115,7	141,5	96,5	91,3	79,1	106,3	79,2	149,4	97,1
VI ..	87,2	119,7	138,0	95,3	89,4	78,2	105,3	80,2	150,3	95,8
VII ..	85,7	128,9	136,3	94,3	87,7	77,3	106,4	83,5	148,6	94,9
VIII ..	83,5	130,0	135,9	93,5	87,5	76,5	105,8	81,5	145,7	93,7
IX ..	81,8	125,1	134,0	90,5	84,2	73,3	103,2	80,1	142,9	91,1
X ..	80,8	123,9	132,6	87,5	80,2	70,7	100,7	77,6	143,2	88,8
XI ..	79,8	124,6	133,9	86,4	79,2	70,5	99,5	76,1	139,3	87,8
XII ..	80,7	127,8	135,3	87,0	80,2	71,2	100,6	74,0	138,9	88,6
1981 I ..	82,4	139,9	137,9	88,6	81,8	72,7	104,6	75,2	138,8	90,5
II ..	82,0	141,1	141,6	89,7	82,7	73,2	106,7	76,5	140,2	91,3
III ..	83,0	134,9	142,4	91,3	83,3	74,2	113,2	76,6	142,9	92,6
IV ..	83,9	141,3	146,7	92,6	84,7	73,8	117,3	77,4	145,0	94,0
V ..	84,2	143,3	148,7	94,7	85,7	77,3	120,9	80,6	146,8	95,7
VI ..	84,2	148,1	150,2	96,5	87,0	78,8	123,4	79,9	151,5	97,0
VII ..	83,8	147,8	151,8	97,3	87,4	78,9	123,4	80,0	156,6	97,5

Ks. huomautusosasto vuoden ensimmäisessä numerossa — Se notavdelningen i häfte 1 — See note section in the January issue.

*) Uusien vakuutusten yhteenlasketut vuosimaksut — De nya försäkringarnas sammanlagda årspremier — Total annual premiums of new policies.

*) Premium income of total sums assured.

19. Valtionrautatiet — Statsjärnvägarna — State railways

Vuosi ja kuukausi År och månad Year and month	Matkojen luku Resorernas antal Number of journeys	Henkilö-kilometrit Person-kilometer Passenger kilometres	Kuljetettu tavara Befordrat gods Freight carried		Kuormassa kuljetetut tavaravaunut Transporterade lastade godsvagnar Loaded wagons hauled			Volyyymi-indeksi Volym-index Volume index			
			1 000	1 000 000	1 000 t	1 000 000 t-km	1 000	E 6	E 7	Henkilö-liikenne Person-traffic Person traffic	Tavara-liikenne Gods-traffic Freight traffic
1976	36 990	2 985,2	23 358	6 547	1 210	234	1 444	151	108		
1977	36 762	2 977,1	22 079	6 399	1 099	184	1 283	149	105		
1978	37 262	2 983,1	22 630	6 328	1 091	167	1 258	149	104		
1979	37 618	3 019,9	26 657	7 368	1 253	171	1 424	152	119		
1980	39 310	3 215,6	29 574	8 335	1 416	183	1 599	160	134		
1979 X ..	3 407	249,3	2 690	714	125	16	141	149	140		
XI ..	3 357	246,6	2 545	705	120	16	136	146	139		
XII ..	3 061	269,4	2 276	613	106	12	118	192	123		
1980 I ..	3 242	213,6	2 430	709	115	16	131	134	138		
II ..	3 244	259,3	2 289	662	110	15	125	144	130		
III ..	3 410	269,1	2 489	718	120	16	137	159	142		
IV ..	3 218	262,6	2 388	703	115	15	130	157	135		
V ..	3 169	252,0	2 594	744	124	15	139	162	143		
VI ..	2 854	293,0	2 407	687	115	14	129	188	133		
VII ..	2 853	307,8	2 426	659	115	14	129	170	127		
VIII ..	3 291	285,0	2 388	656	110	15	125	164	125		
IX ..	3 422	249,7	2 522	682	116	16	132	147	131		
X ..	3 578	274,0	2 650	714	126	17	143	148	137		
XI ..	3 566	252,5	2 486	680	121	15	136	156	133		
XII ..	3 501	297,0	2 506	721	128	14	142	195	138		
1981 I ..	3 367	230,5	2 286	650	109	16	125	142	128		
II ..	3 393	266,8	2 396	684	115	15	130	145	135		
III ..	3 656	281,6	2 716	771	131	16	147	172	143		
IV ..	3 366	271,4	2 575	748	127	16	143	171	146		
V ..	3 230	251,3	2 555	736	124	16	140	159	142		
VI ..	2 982	296,5	2 395	672	117	15	132	188	132		

Vuosi ja kuukausi År och månad Year and month	Henkilö-liikennetuotot Intäkter av persontrafiken Income from passenger traffic	Tavara-liikennetuotot Intäkter av gods-trafiken Income from freight traffic	Muut tuotot Övriga intäkter Other incomes	Tuotot kaikkiaan Summa intäkter Total income	Kulut Kostnader Costs	Alijäämä (—) Underskott (—) Deficit (—)	Kustannus-tekijän hinta-indeksi Kostnads-faktorernas prisindex Price index of costs							
								1 000 000 mk						1969 = 100
								E 10	E 11	E 12	E 13	E 14	E 15	E 16
1975	237,47	653,33	72,89	963,69	1 331,64	—367,95	210							
1976	292,52	810,24	74,21	1 176,97	1 529,31	—352,34	239							
1977	331,22	878,26	86,63	1 296,70	1 677,21	—380,50	265							
1978	350,29	900,65	92,29	1 343,24	1 804,46	—446,23	280							
1979	385,67	1 046,20	108,93	1 540,79	2 026,62	—485,83	304							
1980	442,46	1 279,33	142,46	1 864,25	2 362,68	—498,43	340							
1979 X ..	30,33	100,27	10,30	140,89	152,86	— 11,97	308							
XI ..	29,73	98,75	9,29	137,77	167,18	— 29,42	309							
XII ..	47,05	98,52	24,98	170,55	231,55	— 61,00	319							
1980 I ..	26,40	97,55	4,88	128,83	158,94	— 30,11	324							
II ..	34,47	92,72	11,34	138,53	171,27	— 32,74	324							
III ..	35,06	111,94	10,89	157,89	169,47	— 11,58	333							
IV ..	34,23	102,77	8,19	145,19	189,76	— 44,57	333							
V ..	35,62	100,30	15,57	151,49	187,91	— 36,42	333							
VI ..	41,22	106,89	13,47	161,58	206,46	— 44,88	335							
VII ..	42,47	98,85	9,98	151,30	252,10	—100,80	336							
VIII ..	40,45	100,22	7,98	148,65	180,51	— 31,85	336							
IX ..	34,16	105,20	9,15	148,51	177,78	— 29,27	343							
X ..	32,42	118,07	11,32	161,82	194,67	— 32,86	344							
XI ..	34,33	102,28	9,45	146,06	191,92	— 45,86	358							
XII ..	51,62	142,56	30,21	224,39	281,89	— 57,50	367							
1981 I ..	32,19	109,37	4,84	146,40	195,65	— 49,25	373							
II ..	39,68	113,62	9,93	163,23	210,81	— 47,58	374							
III ..	43,49	119,22	8,48	171,19	225,41	— 54,22	384							
IV ..	43,37	121,08	8,77	173,23	213,11	— 39,88	385							
V ..	40,20	129,53	9,15	178,88	244,48	— 65,60	390							
VI ..	46,00	120,36	12,06	178,42	236,04	— 57,62	390							

Ks. huomautusosasto vuoden ensimmäisessä numerossa — Se notavdelningen i häfte 1 — See note section in the January issue.

20. Yöpymsien lukumäärät majoitusliikkeissä — Antalet övernattningar på härbärgeringsställena
Numbers of nights in the accomodation facilities

Vuosi ja kuukausi År och månad Year and month	Yhteensä Summa Total	Asuinmaa — Hemland — Country of domicile							
		Suom Finland	Ulkomaat Utlandet Foreign countries	siitä — därav — of which				Neuvostoliitto Sovjetunionen Sovietunion	Yhdysvallat Förenta staterna USA
				muut Pohjoismaat övrige nordiska länder other Nordic countries	Saksan liittotasavalta Förb.rep. Tyskland Fed. Rep. of Germany				
E 17	E 18	E 19	E 20	E 21	E 22	E 23			
1976.....	5 687 884	4 174 048	1 513 836	587 215	235 672	152 526	103 446		
1977.....	5 546 911	4 060 683	1 486 228	568 901	249 370	144 480	108 488		
1978.....	5 772 104	4 186 045	1 586 059	624 453	257 993	144 237	121 876		
1979.....	6 451 716	4 728 312	1 723 404	681 824	293 825	158 778	95 682		
1980.....	6 993 812	5 150 419	1 843 393	741 552	311 653	176 911	84 927		
1980 II	479 407	402 092	77 315	30 040	9 737	13 992	2 720		
III	573 405	480 862	92 543	34 316	13 504	14 302	4 019		
IV	504 669	427 071	77 598	26 263	8 028	14 588	4 456		
V	508 194	394 112	114 082	43 084	10 735	15 784	8 073		
VI	748 288	489 090	259 198	97 075	55 776	15 259	12 377		
VII	940 527	561 104	379 423	159 128	93 185	11 929	15 493		
VIII	820 401	507 844	312 557	117 000	67 219	14 167	13 658		
IX	600 810	437 312	163 498	72 581	18 095	18 416	7 654		
X	553 329	431 883	121 446	56 842	9 653	17 394	6 113		
XI	507 609	406 103	101 506	47 589	6 404	17 700	3 513		
XII	373 478	298 580	74 898	30 247	10 843	11 547	3 032		
*1981 I	413 753	334 399	79 354	31 528	9 450	12 327	4 015		
II	535 312	446 894	88 418	31 852	10 237	16 242	3 485		
III	595 420	491 818	103 602	39 332	13 872	16 573	5 126		
IV	570 664	458 922	111 742	43 638	16 776	16 448	5 256		
V	575 493	415 536	159 957	73 871	16 125	20 111	8 170		

21. Tieliikenneonnettomuudet — Vägtrafikolyckor — Road traffic accidents

Polisiin tietoon tulleet henkilövahinkoihin johtaneet tieliikenneonnettomuudet
Vägtrafikolyckor med personskada som har kommit till polisens kännedom
Road traffic accidents with personal injury known to the police

Vuosi ja kuukausi År och månad Year and month	Onnettomuudet Olyckor Accidents			Uurit Offren Victims		Loukkaantuneet Skadade Injured			
	Yhteensä Summa Total	Kuolemaan johtaneita Dödlig utgång Fatal	Loukkaantu- miseen johtaneita Annans personskada Other personal injury	Kuolleet — Dödade — Killed				Loukkaan- tuneet Skadade Injured	
				Yhteensä Summa Total	Tienkäyttäjärühmä Trafikantgrupp Road user group				
					Jalan- kulkijat Fot- gängare Pedestrian	Polku- pyörä Cykel Cycle	M.pyörä/ mopedi M.cykel/ moped M.cycle/ moped		Henkilö- auto Personbil Private car
E 24	E 25	E 26	E 27	E 28	E 29	E 30	E 31	E 32	
1976.....	8 630	724	7 906	804	192	109	118	317	11 706
1977.....	8 288	636	7 652	709	166	105	86	297	11 309
1978.....	7 001	557	6 444	610	143	87	101	248	8 701
1979.....	6 938	582	6 356	650	152	104	80	276	8 762
1980.....	6 790	514	6 276	551	139	107	64	202	8 442
1979 IV	360	33	327	39	7	6	4	20	453
V	605	58	547	64	4	15	11	30	748
VI	677	48	629	51	3	15	13	17	832
VII	647	56	591	63	10	19	10	22	808
VIII	750	53	697	56	8	12	15	21	891
IX	737	53	684	60	16	14	7	22	909
X	616	62	554	70	21	10	6	29	750
XI	669	70	599	79	25	3	6	31	873
XII	542	44	498	51	11	3	6	30	712
1980 I	470	46	424	52	20	2	2	20	590
II	399	20	379	22	8	1	—	11	507
III	321	26	295	30	6	2	5	15	415
IV	400	30	370	30	7	8	3	9	490
V	551	39	512	40	5	7	8	18	657
VI	684	53	631	57	8	17	10	18	860
VII	700	56	644	64	7	17	10	25	887
VIII	741	55	686	55	11	18	10	14	891
IX	683	47	636	51	16	12	7	13	822
X	703	50	653	53	12	13	5	21	837
XI	544	36	508	37	13	6	1	15	713
XII	594	56	538	60	26	4	3	23	773

Ks. huomautusosasto vuoden ensimmäisessä numerossa — Se notavdelningen i häfte 1 — See note section in the January issue.

22. Moottoriajoneuvot — Motorfordon — Motor vehicles

Vuoden ja kuukauden lopussa Vid utgången av At the end of	Henkilöautot Personbilar Cars		Kuorma-autot Lastbilar Lorries		Linja- autot Bussar Buses	Paketti- autot Paket- bilar Vans	Erikois- autot Special- bilar Special auto- mobiles	Kaikki autot Alla bilar All automobiles		Käyttövoima Drivkraft Motive power		Moot- tori- pyörät Motor- cyklar Motor- cycles	Trakto- rit Trakto- rer Tractor
	Yh- teensä Summa Total	Ammatt. Yrkesm. Profes- sional	Yh- teensä Summa Total	Ammatt. Yrkesm. Profes- sional				Yh- teensä Summa Total	Am- matt. Yrkesm. Profes- sional	Bensiini Bensin Petrol	Diesel		
a. Rekisterissä olevat ajoneuvot — Inregistrerade motorfordon — Motor vehicles registered													
1976	1 032 884	10 263	50 887	23 990	8 841	81 792	7 069	1 181 473	44 763	1 065 222	116 209	46 927	210 588
1977	1 075 399	10 005	50 295	23 787	8 771	85 920	7 261	1 227 646	44 171	1 103 397	124 195	44 915	217 404
1978	1 115 265	9 930	50 479	23 883	8 786	88 642	7 630	1 270 802	44 129	1 137 018	133 720	43 197	223 817
1979	1 169 501	10 018	51 756	24 347	8 826	91 339	8 136	1 329 558	44 753	1 180 694	148 798	42 813	232 393
1980	1 225 931	10 022	52 527	24 669	8 963	96 624	8 782	1 392 827	45 363	1 222 578	168 671	43 377	241 339
b. Rekisteriin merkityt uudet moottoriajoneuvot — Inregistrerade nya motorfordon — Registered new vehicles													
1976	92 707	3 062	4 726	2 323	914	8 241	545	107 133	6 684	92 733	14 399	3 937	11 741
1977	90 546	2 980	4 053	2 165	628	8 261	373	103 861	6 133	90 242	13 619	2 932	10 572
1978	81 175	3 203	3 987	2 252	614	6 905	344	93 025	6 418	79 027	13 995	1 916	9 706
1979	100 132	4 110	4 487	2 533	589	8 199	348	113 755	7 616	94 219	19 246	2 148	10 698
1980	103 760	3 855	5 069	3 042	641	11 594	565	121 629	7 994	95 622	24 931	2 942	11 354
1980 II	8 814	474	281	160	43	785	36	9 959	718	7 868	2 014	75	841
III	9 010	394	407	217	67	778	53	10 315	702	8 094	2 151	254	1 026
IV	10 412	348	436	217	53	888	58	11 847	651	9 587	2 183	507	1 207
V	10 232	329	412	214	81	1 211	46	11 982	666	9 569	2 307	606	1 163
VI	8 552	361	368	219	41	1 004	47	10 012	663	7 866	2 053	392	594
VII	8 158	284	327	207	26	912	45	9 468	546	7 575	1 826	395	594
VIII	7 476	284	300	180	24	908	34	8 742	519	6 913	1 773	157	594
IX	8 428	317	420	255	65	1 039	41	9 993	668	7 890	2 027	115	946
X	8 364	314	469	276	43	1 098	43	10 017	668	7 784	2 113	67	1 088
XI	6 012	156	461	284	47	973	48	7 541	535	5 740	1 699	15	824
XII	4 936	166	797	568	116	1 064	61	6 974	905	4 609	2 302	9	603
*1981 I	10 545	320	365	217	26	1 083	47	12 066	590	9 424	2 457	49	2 166
II	9 798	362	334	188	59	1 032	22	11 245	641	8 822	2 214	91	931
III	9 831	370	349	200	45	1 144	42	11 411	651	8 705	2 441	282	990
IV	10 588	302	356	171	23	1 020	34	12 021	534	9 558	2 232	866	1 066
V	7 502	327	333	183	52	779	42	8 708	593	6 617	1 914	431	870

23. Ulkomainen merenkulku — Sjöfarten mellan Finland och utlandet — Foreign shipping

Vuosi ja kuukausi År och månad Year and month	Saapuneet alukset — Ankomna fartyg — Vessels entered						Lähteneet alukset — Avgångna fartyg — Vessels cleared					
	Luku — Antal Number		1 000 nettotonnia nettoton tons		Tuotu tavara- määrä Im- porterad varu- mängd Tons imported 1 000 t	Siitä suomal. aluksilla Därav med finska fartyg Of which by Finnish vessels	Luku — Antal Number		1 000 nettotonnia nettoton tons		Vienti tavara- määrä Ex- porterad varu- mängd Tons exported 1 000 t	Siitä suomal. aluksilla Därav med finska fartyg Of which by Finnish vessels
	Kaik- kiaan Summa Total	Niistä suomal. Därav finska Of which Finnish	Kaik- kiaan Summa Total	Lastissa Last- förande With cargo			Kaik- kiaan Summa Total	Niistä suomal. Därav finska Of which Finnish	Kaik- kiaan Summa Total	Lastissa Last- förande With cargo		
	E 46	E 47	E 48	E 49	E 50	E 51	E 52	E 53	E 54	E 55	E 56	E 57
1976	16 378	8 482	32 930	29 552	23 316	11 997	16 590	8 601	33 334	24 960	11 997	5 283
1977	16 124	8 173	34 423	30 051	25 630	11 844	16 137	8 133	34 752	25 428	14 087	5 663
1978	17 165	8 712	37 354	32 344	25 725	13 106	17 132	8 468	37 857	28 879	15 638	7 100
1979	17 428	8 704	41 061	36 142	30 639	15 952	17 513	8 752	41 762	30 792	17 188	7 226
1980	17 048	7 693	44 068	39 156	31 470	14 429	17 119	7 712	44 890	33 505	17 900	6 634
1980 I	1 125	568	3 015	2 626	2 228	1 360	1 150	570	3 061	2 330	1 484	555
II	968	475	2 708	2 358	1 920	954	991	481	2 812	2 230	1 444	599
III	979	485	2 739	2 392	2 097	1 028	927	461	2 661	2 057	1 344	682
IV	706	63	1 544	1 231	1 509	342	647	26	1 481	1 036	963	24
V	1 359	267	3 134	2 609	3 558	971	1 449	330	3 258	1 920	1 894	330
VI	1 944	916	4 190	3 772	2 713	1 118	1 954	931	4 684	3 526	1 700	685
VII	2 088	1 112	5 080	4 709	3 159	1 202	2 122	1 109	5 265	4 024	1 656	634
VIII	1 879	984	4 898	4 475	3 067	1 699	1 890	994	4 969	3 808	1 551	643
IX	1 681	782	4 388	3 973	3 085	1 664	1 694	777	4 406	3 241	1 448	591
X	1 595	733	4 285	3 833	3 039	1 403	1 620	736	4 268	3 242	1 614	720
XI	1 447	676	3 886	3 457	2 293	1 186	1 387	668	3 904	3 087	1 388	603
XII	1 277	632	4 102	3 719	2 804	1 503	1 288	629	4 121	3 003	1 415	567
1981 I	1 019	515	3 052	2 726	1 530	867	1 057	513	3 244	2 626	1 281	589
II	901	454	2 916	2 554	1 740	1 047	889	457	2 879	2 387	1 316	691
III	957	469	3 205	2 830	1 914	1 031	945	463	3 225	2 660	1 399	734
IV	1 099	581	3 509	3 165	1 929	1 110	1 163	592	3 655	3 057	1 393	652
V	1 599	807	4 795	4 386	3 533	1 857	1 559	795	4 638	3 301	1 596	674
VI	1 742	853	4 489	3 999	2 594	1 224	1 763	880	4 603	3 699	1 648	710

Ks. huomautusosasto vuoden ensimmäisessä numerossa — Se notavdelningen i häfte 1 — See note section in the January issue.

24. Kauppalaivasto — Handelsflottan — Merchant fleet

Vuoden ja kuukauden lopussa Vid utgången av At the end of	Koko kauppalaivasto Hela handelsflottan Whole merchant fleet		Matkustajalukset Passagerarfartyg Passenger vessels		Sälliöalukset Tankfartyg Tankers	
	Luku Antal Number	1 000 brt. gross tons	Luku Antal Number	1 000 brt. gross tons	Luku Antal Number	1 000 brt. gross tons
	E 58	E 59	E 60	E 61	E 62	E 63
1976	442	2 090	116	174	56	1 102
1977	446	2 274	120	198	52	1 169
1978	459	2 314	121	193	47	1 112
1979	466	2 420	131	197	41	1 194
1980	487	2 346	143	238	39	1 101
1980 II	475	2 452	134	197	41	1 194
III	477	2 454	134	197	41	1 194
IV	476	2 445	134	199	41	1 194
V	481	2 454	138	210	41	1 194
VI	481	2 443	141	210	41	1 194
VII	486	2 473	144	240	41	1 194
VIII	487	2 476	144	240	41	1 194
IX	486	2 450	144	249	41	1 194
X	487	2 439	144	249	40	1 183
XI	487	2 350	144	242	39	1 101
XII	487	2 346	143	238	39	1 101
1981 I	481	2 361	143	238	39	1 110
II	480	2 364	143	238	41	1 116
III	486	2 366	143	238	41	1 116
IV	485	2 371	144	264	41	1 116
V	480	2 442	144	248	43	1 246
VI	479	2 431	144	263	43	1 246
VII	479	2 424	146	264	43	1 246

25. Kotimaisten lentoyhtiöiden säännöllinen lentoliikenne
Inhemska flygbolags reguljära flygtrafik
Scheduled air traffic of Finnish airlines

Vuosi ja kuukausi År och månad Year and month	Lentokm Flygkm Kilometres flown	Matkustajakm Passagerarkm Passengers km	Matkustajien luku Antal passagerare Passengers carried	Rahtia ja postia Frakt och post Freight and mail
	E 64	E 65	E 66	E 67
1976 ...	29 973	1 379 659	2 040 427	33 083
1977 ...	28 304	1 395 092	1 836 292	38 690
1978 ...	29 950	1 644 223	1 993 441	41 880
1979 ...	31 908	1 983 621	2 352 979	45 996
1980 ...	35 499	2 139 005	2 512 159	52 766
1980 II	2 673	155 595	190 714	4 409
III	2 865	187 126	225 819	4 463
IV	2 858	172 185	206 633	4 291
V	2 986	183 192	213 217	4 928
VI	3 062	205 746	228 914	4 558
VII	3 135	186 940	170 595	3 624
VIII	3 207	204 431	224 490	4 164
IX	3 030	183 424	237 802	4 267
X	3 118	188 256	237 240	4 597
XI	2 995	169 542	213 529	4 588
XII	2 747	150 888	182 455	4 821
1981 I	3 014	164 254	187 204	4 257
II	2 823	158 660	199 436	4 708
III	3 044	196 208	231 287	4 779
IV	2 978	205 451	232 114	4 167
V	3 188	231 794	252 706	4 587
VI	3 181	249 249	241 554	4 370

26. Posti- ja lennätinlaitos — Post- och telegrafverket — Post and Telegraph Office

Vuosi ja kuukausi År och månad Year and month	Postitoimen liikennetulo Inkomster av posttrafiken Postal revenue	Teletoinmen liikennetulo Inkomster av televerk- samhet Revenue from teleservices	Muut tulot Övriga inkomster Other revenues	Yhteensä Summa Total revenue	Kaukpuhelut — Fjärrsamtal Trunk calls				Sähkö- sanomat, kotimaiset ja ulkomaille Telegram, inrikes och till utlandet Telegrams, domestic and abroad	Telexkirjoittamiset Telexskrivningar Telex calls		
					kotimaiset — inrikes domestic			ulkomaille (minuu- teissa) till utlandet (i minuter) abroad (minutes)		kotimaiset (minuu- teissa) inrikes (i minuter) domestic (minutes)	ulkomaille (minuu- teissa) till utlandet (i minuter) abroad (minutes)	
					käsi- välit- teinen liikenne (3 min. jaksoja) manuell trafik (3 min. perioder) ¹⁾	automaattiliikenne automatisk trafik	maksu- sykäyksiä à 20 p taxe- impulser à 20 p ²⁾					
1 000 mk	1 000	E 68	E 69	E 70	E 71	E 72	E 73	E 74	E 75	E 76	E 77	E 78
1976	838 959	1 107 157	204 470	2 150 586	33 297	3 260 890	224 984	34 766	854	13 225	8 499	
1977	948 756	1 273 531	204 931	2 427 219	27 525	3 925 486	234 632	38 381	818	14 003	8 622	
1978	1 056 869	1 423 851	244 780	2 725 501	20 728	4 147 943	248 152	48 157	832	10 351	9 351	
1979	1 162 862	1 608 459	300 538	3 071 859	14 754	4 629 364	272 589	61 285	820	10 327	10 502	
1980	1 270 233	1 765 570	293 106	3 328 909	1 985	5 161 377	297 886	69 963	797	10 651	11 406	
1980 II	97 279	130 771	12 338	240 388	311	418 702	23 820	5 530	62	892	961	
III	99 739	161 499	13 431	274 669	273	430 585	24 364	5 755	65	914	980	
IV	103 370	128 153	38 704	270 226	119	406 297	24 006	5 745	60	632	848	
V	113 495	168 147	11 497	293 138	124	442 869	25 865	6 237	99	845	965	
VI	99 120	122 631	14 788	236 540	105	402 971	23 793	5 533	70	904	928	
VII	87 327	164 784	46 072	298 182	120	368 544	22 766	5 217	62	849	761	
VIII	87 160	112 316	12 607	212 083	129	414 887	24 972	5 572	64	831	858	
IX	117 912	181 907	12 977	312 796	118	461 070	26 495	6 175	62	1 003	1 032	
X	117 031	119 697	49 662	286 390	128	483 272	27 349	6 602	64	1 013	1 127	
XI	113 081	194 371	14 980	322 432	113	445 541	24 755	5 932	55	936	1 003	
XII	106 035	166 051	51 447	383 533	106	450 917	25 224	6 075	73	900	921	
*1981 I	72 572	146 499	14 202	233 273	120	476 526	25 897	6 320	60	961	1 025	
II	111 302	121 521	15 328	248 151	117	447 015	24 159	5 883	56	945	1 007	
III	120 455	177 403	16 488	314 346	130	471 684	25 290	6 478	60	1 010	1 125	
IV	119 613	148 849	55 089	323 350	129	481 849	27 570	6 540	60	986	1 006	
V	134 081	188 940	12 671	335 692	127	461 764	26 288	6 545	98	1 001	1 060	
VI	117 556	126 780	15 392	259 728	122	408 825	25 380	7 253	70	991	1 045	

Ks. huomautusosasto vuoden ensimmäisessä numerossa — Se notavdelningen i häfte 1 — See note section in the January issue.

¹⁾ Manual exchange (3-minute periods) — ²⁾ Automatic exchange (charge impulses à 20 p).

27. Bruttokansantuote toimialoitain — Bruttonationalprodukt enligt näringsgrenar — Gross domestic product by kind of activity
1 000 000 mk
1975 hintoihin — 1975 års priser — 1975 prices

Vuosi ja neljännes År och kvartal Year and quarter	Maatalous Jordbruk <i>Agriculture</i>	Metsä- talous Skogshus- hållning <i>Forestry</i>	Teollisuus ja kaivan- naistoiminta Tillverknings- gruv- o. a. extraktiiv industri <i>Manufacturing, mining and quarrying</i>	Sähkö-, kaasu- ja vesihuolto El-, gas- och vattenförsörjning <i>Electricity, gas and water</i>	Talon- rakennus- toiminta Husbygg- nadsverk- samhet <i>Building</i>	Maa- ja vesiraken- nus- toiminta Anläggningsverk- samhet <i>Other construction</i>	Liikenne Transport and com- munication	Kauppa Handel <i>Trade</i>	Muu toiminta Övrig verksamhet <i>Other activities</i>	Brutto- kansan- tuote yhteensä Brutto- national- produkten tillsam- mans <i>Total gross domestic product</i>	Yrittäjä- toiminta Närings- livet <i>Industries</i>
	F 1	F 2	F 3	F 4	F 5	F 6	F 7	F 8	F 9	F 10	F 11
1976	5 275	4 577	26 064	2 719	6 063	2 470	6 507	9 092	33 404	102 141	71 092
1977	5 089	4 927	25 855	2 980	6 242	2 300	6 561	8 452	34 265	102 512	70 588
1978	4 971	5 150	26 922	3 180	6 102	2 226	6 746	8 606	35 447	104 845	72 204
*1979	5 018	6 300	29 812	3 439	6 080	2 251	7 457	9 249	36 621	112 417	78 269
*1980	5 194	6 436	32 007	3 594	6 564	2 230	7 809	9 558	37 876	117 893	82 470
1977 II	1 095	1 385	6 548	643	1 299	580	1 549	2 132	8 564	25 350	17 237
III	2 060	768	5 673	693	1 679	556	1 696	2 159	8 439	24 936	17 290
IV	929	1 432	6 907	817	1 903	589	1 813	2 284	8 740	26 976	18 968
1978 I	913	1 424	6 812	901	1 307	551	1 517	1 909	8 790	25 566	17 228
II	1 061	1 288	6 923	706	1 341	572	1 675	2 145	8 941	26 102	17 818
III	2 007	719	5 849	703	1 683	545	1 690	2 148	8 745	25 079	17 392
IV	991	1 719	7 337	871	1 771	558	1 864	2 404	8 971	28 098	19 766
*1979 I	981	1 697	7 560	1 009	1 235	546	1 638	2 039	9 014	27 130	18 631
II	1 087	1 973	7 492	776	1 235	572	1 842	2 341	9 219	28 124	19 512
III	2 001	839	6 690	735	1 630	554	1 875	2 332	9 034	26 979	18 793
IV	949	1 792	8 071	919	1 980	579	2 101	2 536	9 354	30 183	21 333
*1980 I	914	1 738	8 050	1 091	1 340	557	1 815	2 195	9 328	28 575	19 727
II	1 020	1 697	8 038	765	1 338	570	1 837	2 360	9 529	28 819	19 918
III	2 290	1 106	7 365	808	1 867	552	2 009	2 415	9 351	29 170	20 658
IV	970	1 894	8 554	930	2 019	552	2 148	2 589	9 669	31 329	22 166
*1981 I	889	1 675	8 175	992	1 325	548	1 856	2 189	9 589	28 801	19 757

28. Kansantulo
Nationalinkomst
National income
1 000 000 mk

29. Kulutusmenot
Konsumtionsutgifter
Final consumption expenditure
1 000 000 mk
1975 hintoihin — 1975 års priser — 1975 prices

30. Investoinnit
Investeringar
Gross fixed capital formation
1 000 000 mk
1975 hintoihin — 1975 års priser — 1975 prices

Vuosi ja neljännes År och kvartal Year and quarter	Kansantulo National- inkomst National income	Siitä palkkasumma Därav löner Of which wages	Yksityiset Privata	Julkiset Offentliga Government services	Yhteensä Tillsammans Total	Yksityiset Privata	Julkiset Offentliga Government services	Yhteensä Tillsammans Total
	F 12	F 13	F 14	F 15	F 16	F 17	F 18	F 19
1976	99 308	56 315	57 276	18 792	76 068	25 369	3 481	28 850
1977	109 004	59 986	56 470	19 562	76 032	23 792	3 504	27 295
1978	119 404	63 415	57 939	20 313	78 252	21 389	3 530	24 919
*1979	137 182	72 743	60 830	20 987	81 817	22 481	3 553	26 034
*1980	158 934	84 382	62 394	21 721	84 115	25 419	3 695	29 114
1977 II ..	26 236	14 826	14 506	4 829	19 335	5 633	893	6 525
III ..	27 702	16 339	13 856	4 893	18 749	5 531	856	6 386
IV ..	30 023	15 340	13 892	5 022	18 914	6 997	883	7 879
1978 I ..	27 479	14 339	14 335	5 045	19 400	5 208	892	6 100
II ..	29 152	15 540	14 679	5 039	19 718	4 991	907	5 898
III ..	29 719	17 157	14 193	5 069	19 262	5 112	858	5 971
IV ..	33 055	16 379	14 713	5 159	19 872	6 077	873	6 950
*1979 I ..	31 590	16 340	14 947	5 212	20 159	5 084	893	5 977
II ..	33 629	17 784	15 620	5 200	20 819	4 907	913	5 820
III ..	34 398	19 709	14 832	5 236	20 068	5 442	867	6 308
IV ..	37 566	18 910	15 431	5 340	20 770	7 048	881	7 929
*1980 I ..	35 001	18 611	15 506	5 394	20 900	5 713	929	6 641
II ..	38 042	20 806	15 882	5 382	21 264	5 554	949	6 503
III ..	41 367	22 738	15 261	5 419	20 680	6 808	901	7 710
IV ..	44 524	22 227	15 745	5 527	21 272	7 344	916	8 260
*1981 I ..	39 842	21 572	15 609	5 556	21 165	5 792	919	6 711

Ks. huomautusosasto vuoden ensimmäisessä numerossa — Se notavdelningen i häfte 1 — See note section in the January issue.

31. Rakennuskustannusindeksi — Byggnadskostnadsindex — Building cost index

1980 = 100. Ryhmien painot ilmoitettu suluisissa — Gruppvikterna agivna inom parentes — Group weights in parentheses

Vuosi ja kuukausi År och månad Year and month	Kokonaisindeksi — Totalindex — Total index					0 Rakennuttajan kustannukset Byggherrens kostnader Employer's costs	1 Maanrakennus Markbyggnad Earth works	2-3 Perustukset ja runko Grund och stomme Sub- and super structure	4-5 Täydentävät ja pintarakenteet Kompl. byggn. delar och ytbekl. Supplementary and surface structures
	0-9								
	a Työ Arbete Work	b Aine Material	c Palvelu Tjänst Services	d Kalusto Utrustning Plant equipment	e Yhteensä Summa Total				
	(210)	(591)	(162)	(37)	(1000)				
G 1	G 2	G 3	G 4	G 5	G 6	G 7	G 8	G 9	
1980	100,0	100,0	100,0	100,0	100,0	100,0	100,0	100,0	100,0
1980 I	95,0	94,3	93,2	98,6	94,5	91,6	95,6	95,4	92,7
II	95,0	95,4	94,0	98,6	95,3	92,7	95,6	95,9	94,2
III	95,2	96,6	94,9	98,6	96,1	93,3	96,2	96,9	95,5
IV	95,2	97,7	97,1	100,3	97,2	97,8	96,0	97,4	96,6
V	101,2	99,0	99,8	100,5	99,6	100,0	99,7	98,5	100,0
VI	101,2	99,8	101,3	100,5	100,4	101,8	100,3	99,2	100,6
VII	101,3	99,9	101,4	100,5	100,5	101,6	100,5	99,2	100,6
VIII	101,3	100,8	102,2	100,5	101,1	102,4	102,3	99,8	101,9
IX	101,3	102,6	102,5	100,5	102,2	102,8	102,1	102,7	102,9
X	104,5	104,0	104,1	100,5	104,0	105,0	103,9	104,4	104,4
XI	104,5	104,5	104,6	100,5	104,4	105,2	103,9	104,9	105,2
XII	104,5	105,3	104,9	100,5	104,9	105,7	104,0	105,6	105,4
1981 I	105,3	106,8	107,5	108,6	106,7	106,9	108,2	107,5	107,4
II	105,3	107,3	107,7	108,6	107,0	107,1	108,6	108,2	107,5
III	105,4	107,8	108,5	109,1	107,4	107,7	108,8	108,4	108,4
IV	109,5	108,1	109,0	109,7	108,6	108,7	107,6	109,1	109,7
V	109,6	108,4	109,5	109,7	108,9	109,4	107,6	109,8	109,5
VI	109,6	109,5	110,5	109,7	109,7	110,8	108,9	111,0	110,1
VII	109,6	110,4	110,9	109,7	110,3	111,5	109,4	112,6	109,9

Vuosi ja kuukausi År och månad Year and month	6 Kalusteet, varusteet Inredning, utrustning Furniture, accessories	7 Sivu-urakat Sido- entreprenader Side-contracts	8 Slit — Därav — Of which		8 Työmaan käyttö- kustannukset Arbetsplat- sens drift- kostnader Running costs of construc- tion plant	9 Työmaan yhteis- kustannukset Arbetsplat- sens kollektiiva kostnader Joint costs of plant	1-6, 8-9 Rakennustek- nilliset työt Byggnads- tekn. arbeten Construction work proper	1-9 Rakentajan indeksi Byggarens index Builder's index						
			7.1-2 LVI-työt VVS-arbeten Installation work	7.3 Sähkötyöt El. installation Electrical installations										
			(65)	(160)					(102)	(43)	(80)	(125)	(780)	(940)
			G 10	G 11					G 12	G 13	G 14	G 15	G 16	G 17
1980	100,0	100,0	100,0	100,0	100,0	100,0	100,0	100,0						
1980 I	94,6	93,9	94,8	93,2	96,5	94,8	94,8	94,6						
II	96,0	94,8	96,1	93,4	97,1	95,0	95,5	95,4						
III	97,2	95,6	96,9	94,0	97,8	95,1	96,4	96,3						
IV	97,8	96,6	96,8	97,2	98,7	97,2	97,3	97,2						
V	98,4	100,5	100,5	100,5	100,0	100,5	99,4	99,6						
VI	100,9	100,8	100,7	100,7	101,0	100,8	100,2	100,3						
VII	100,9	101,1	101,1	100,8	101,2	101,2	100,2	100,4						
VIII	102,0	101,4	101,2	101,1	101,3	101,2	101,0	101,0						
IX	101,9	101,8	101,6	101,1	101,3	101,2	102,3	102,2						
X	102,6	104,2	103,0	106,5	101,6	104,0	103,9	103,9						
XI	103,6	104,1	102,9	105,8	101,6	104,2	104,3	104,3						
XII	104,1	105,1	104,3	105,8	101,8	104,4	104,7	104,8						
1981 I	105,1	105,3	104,5	105,6	107,2	105,4	107,0	106,7						
II	105,0	105,1	104,1	105,6	108,5	105,6	107,4	107,0						
III	105,1	105,5	104,1	106,4	109,0	105,6	107,8	107,4						
IV	105,4	107,0	105,6	108,3	109,8	109,0	108,9	108,6						
V	105,7	107,3	105,8	108,4	109,9	109,1	109,1	108,8						
VI	105,9	108,3	107,1	108,6	110,6	109,2	109,9	109,6						
VII	106,1	108,6	107,4	108,6	110,6	109,3	110,6	110,2						

Ks. huomautusosasto vuoden ensimmäisessä numerossa — Se notavdelningen i häfte 1 — See note section in the January issue

82. Pientalon rakennuskustannusindeksi — Byggnadskostnadsindex för småhus — Building Cost Index for Single-Unit Dwellings
 1980 = 100. Ryhmien painot ilmoitettu sulussa — Gruppvikterna angivna inom parentes — Group weights in parentheses

Vuosi ja kuukausi År och månad Year and month	Kokonaisindeksi — Totalindex — Total index 0—9				0	1	2	3—5
	a	b	c	a + b + c	Rakennuttajan kustannukset Byggherrens kostnader Employer's costs	Maarakennus Markbyggnad Earth work	Perustukset Grund Foundations	Runko-, täydentävät ja pintarakenteet Stomkonstruktioner, kompl. bygn.delar och ytkonstr. Frame, supplementary and surface structures
	(265)	(570)	(165)	(1000)	(50)	(70)	(60)	(425)
	G 18	G 19	G 20	G 21	G 22	G 23	G 24	G 25
1980	100,0	100,0	100,0	100,0	100,0	100,0	100,0	100,0
1980 I	95,1	92,5	93,7	93,4	91,0	95,6	94,3	92,3
II	95,1	94,1	94,1	94,4	92,0	95,7	94,9	93,6
III	95,3	95,9	94,9	95,6	92,8	96,2	96,4	95,0
IV	95,3	97,9	97,1	97,1	97,7	96,0	97,5	97,0
V	101,1	99,3	99,5	99,8	99,8	99,9	99,5	99,7
VI	101,1	100,8	101,3	101,0	102,1	100,8	100,2	101,1
VII	101,2	100,9	101,4	101,0	102,0	100,8	100,0	101,0
VIII	101,2	102,3	102,1	102,0	102,8	101,8	100,6	102,8
IX	101,2	103,0	102,1	102,4	102,8	101,6	103,1	103,1
X	104,4	103,9	103,8	104,0	105,4	103,8	103,9	104,2
XI	104,4	104,4	104,9	104,5	105,6	103,9	104,2	105,1
XII	104,4	105,0	105,0	104,8	105,9	103,9	105,4	105,1
1981 I	105,4	106,4	108,1	106,4	106,8	107,1	106,5	107,3
II	105,4	106,5	108,1	106,5	106,8	107,2	107,2	107,2
III	105,4	106,0	108,7	106,3	107,2	107,3	106,5	106,9
IV	109,8	106,1	109,7	107,7	108,4	107,2	107,4	107,7
V	109,8	106,8	110,1	108,1	109,2	107,3	107,4	107,4
VI	109,8	107,5	111,0	108,7	110,3	108,6	107,4	108,0
VII	109,8	106,8	111,2	108,3	110,9	108,8	109,1	106,6

Vuosi ja kuukausi År och månad Year and month	6	7	Siitä — Därav — Of which		8	9	1—6, 8—9	1—9
	Kalusteet, varusteet ja laitteet Urustning och anläggningar Fixtures and equipment	Sivu-urakat Sidoentreprenader Sidecontracts	7.1, 7.2 Pientalon LVI-työt VVS-arbeten i småhus Heating, plumbing and ventilation	7.3 Pientalon sähkötyöt El.installation i småhus Electrical installations	Työmaan käyttö- kustannukset Arbetsplatsens driftskostnader Site operating costs	Työmaan yhteis- kustannukset Arbetsplatsens kollektiva kostnader General site costs	Pientalon rakennus- tekniset työt Byggnadstekn. arbeten i småhus Construction work of single-unit dwellings	Pientalorakentajan indeksi Småhusbyggarens index Index for single-unit dwelling builder
	(65)	(190)	(145)	(45)	(45)	(95)	(760)	(950)
	G 26	G 27	G 28	G 29	G 30	G 31	G 32	G 33
1980	100,0	100,0	100,0	100,0	100,0	100,0	100,0	100,0
1980 I	94,7	94,0	94,2	93,3	94,7	94,8	93,4	93,5
II	95,9	95,1	95,6	93,4	95,5	94,9	94,3	94,5
III	97,4	96,3	96,8	94,7	96,6	95,0	95,5	95,7
IV	98,2	97,1	97,1	97,2	97,5	96,2	97,0	97,0
V	98,5	100,2	100,2	100,3	99,5	100,7	99,7	99,8
VI	101,1	100,4	100,5	100,3	101,6	100,9	101,0	100,9
VII	101,1	101,0	101,1	100,4	102,2	101,3	101,0	101,0
VIII	101,9	101,0	101,2	100,6	102,2	101,3	102,2	102,0
IX	101,8	101,5	101,7	100,6	102,3	101,4	102,6	102,4
X	102,5	104,1	103,2	107,0	102,5	104,4	103,9	103,9
XI	103,2	104,0	103,4	106,0	102,7	104,5	104,6	104,5
XII	103,7	105,2	104,9	106,0	102,7	104,5	104,7	104,8
1981 I	105,1	105,4	105,3	105,8	105,8	104,8	106,6	106,4
II	105,1	105,2	105,0	105,8	106,9	105,0	106,8	106,4
III	105,2	105,4	105,1	106,4	106,8	104,6	106,5	106,3
IV	105,3	107,7	107,8	107,4	108,1	109,2	107,6	107,6
V	105,6	110,4	111,3	107,4	108,1	109,2	107,5	108,1
VI	105,6	111,0	112,0	107,4	108,8	109,2	108,0	108,6
VII	106,0	111,2	112,3	107,6	108,5	109,2	107,4	108,2

Ks. huomautusosasto vuoden ensimmäisessä numerossa — Se notavdelningen i häfte 1 — See note section in the January issue.

33. Maatalouden tuotantorakennuksen rakennuskustannusindeksi — Byggnadskostnadsindex för lantbruksbyggnader
Building cost index for agricultural building

1980 = 100. Ryhmien painot ilmoitettu suluisissa — Gruppvikterna angivna inom parentes — Group weights in parentheses

Vuosi ja kuukausi År och månad Year and month	Kokonaisindeksi Totalindex Total index	0 Rakennuttajan kustannukset Byggherrens kostnader Clients' costs	1 Maarakennus- töiden tarvikkeet Material för markbyggnads- arbeten Materials for earth works	2 Rakennus- teknillisten töiden tar- vikkeet Material för byggnads- tekniska arbeten Materials for construction works	3 Sivu-urakat Sidoentre- prenader Side- contracts	4 Työmaan yhteisten töi- den tarvikkeet Material för arbetsplatsens gemensamma arbeten Joint materials of constr. site	5 Työpalkat sosiaalikus- tannuksineen Arbetslöner inkl. social- kostnader Wages and social expenses
	(100,0)	(2,0)	(3,0)	(52,0)	(14,0)	(4,0)	(25,0)
	G 34	G 35	G 36	G 37	G 38	G 39	G 40
1980	100,0	100,0	100,0	100,0	100,0	100,0	100,0
1980 I ..	93,9	92,0	95,0	92,6	93,5	93,4	96,9
II ..	94,7	92,6	95,0	93,9	93,8	95,0	96,9
III ..	96,3	93,5	95,7	96,5	95,2	95,9	96,9
IV ..	97,7	97,7	98,1	98,4	96,0	97,8	96,9
V ..	100,0	99,5	99,6	99,6	100,5	98,6	100,6
VI ..	100,6	101,7	101,4	100,3	100,7	102,0	100,6
VII ..	100,9	101,8	101,7	100,7	100,8	102,1	100,8
VIII ..	101,8	102,4	101,7	102,3	101,3	102,7	100,8
IX ..	102,0	102,4	102,0	102,6	101,8	102,4	100,8
X ..	103,7	105,3	103,1	103,9	104,8	103,1	102,9
XI ..	104,1	105,5	103,3	104,5	105,3	103,3	102,9
XII ..	104,3	105,7	103,3	104,5	106,3	103,7	102,9
1981 I ..	105,4	106,0	103,5	106,0	106,4	106,8	103,5
II ..	105,6	106,0	103,5	106,3	106,2	108,5	103,5
III ..	105,5	106,7	103,8	106,0	106,4	108,9	103,5
IV ..	106,8	107,6	105,0	106,3	108,1	110,0	106,7
V ..	107,1	108,0	106,8	106,6	108,8	110,0	106,7
VI ..	108,0	109,2	108,5	107,6	110,6	110,5	106,7
VII ..	108,3	110,9	108,9	108,1	110,9	110,2	106,7

34. Tienrakennuskustannusindeksi — Vägbyggnadskostnadsindex — Cost index of road construction

1972 = 100. Ryhmien painot ilmoitettu suluisissa — Gruppvikterna angivna inom parentes — Group weights in parentheses

Vuosi ja kuukausi År och månad Year and month	Työpalkat Arbetslöner Wages	Konetyöt Maskin- arbete Machinework	Osa-urakat Delent- reprenader Subcontracts	Kuljetukset Transporter Transport	Tarveaineet Material Materials	Yleiskulut Allmänna utgifter General costs	Kokonais- indeksi Totalindex Totalindex	E-indeksi ¹⁾ E-index ¹⁾ E-index ¹⁾
	(16,5)	(13,2)	(31,8)	(16,2)	(12,4)	(9,9)	(100,0)	(73,6)
	G 41	G 42	G 43	G 44	G 45	G 46	G 47	G 48
1976	211	176	193	176	201	222	195	187
1977	226	193	215	194	220	249	214	207
1978	239	206	218	208	227	257	223	215
1979	260	221	216	210	253	266	232	222
1980	282	246	258	247	292	301	267	259
1980 I	262	234	228	223	275	281	245	236
II	263	234	229	230	276	284	247	238
III	268	239	233	235	278	288	251	242
IV	268	234	233	241	281	294	252	243
V	289	245	237	240	291	311	261	248
VI	287	245	273	257	291	304	275	268
VII	284	241	272	259	295	294	273	268
VIII	286	248	274	257	301	300	276	270
IX	287	256	278	255	301	304	278	273
X	286	262	279	257	302	302	280	275
XI	299	258	280	257	305	325	284	275
XII	299	257	280	256	305	331	284	275
1981 I	301	267	283	257	314	337	289	280
II	302	263	283	259	315	339	289	279
III	301	266	284	265	317	336	290	282
IV	307	260	285	266	317	350	293	282
V	315	277	290	266	314	360	298	286
VI	309	274	307	296	316	346	306	300

Ks. huomautusosasto vuoden ensimmäisessä numerossa — Se notavdelningen i häfte 1 — See note section in the January issue.

¹⁾ Kokonaisindeksi ilman kohtia työpalkat a yleiskulut — Totalindex utan punkterna arbetslöner och allmänna utgifter — Total index without items wages and general costs

35. Elinkustannusindeksi¹⁾ — Levnadskostnadsindex¹⁾ — Cost-of-living index¹⁾

1951:10 = 100

Vuosi ja kuukausi År och månad Year and month	Kokonaisindeksi Totalindex		Ryhmäindeksit ja (suluissa) niiden painot — Gruppindex o. (inom parent.) deras vikter — Group indices and their weights (in parent.)									
			Ravinto Föda Food		Asunto Bostad Rent		Lämpö ja valo Värme och lyse Fuel and light		Vaatus Beklädnad Clothing		Muut menot Övriga utgifter Miscellaneous	
	(100,0)	(100,0)	(24,1)	(16,5)	(2,6)	(7,7)	(49,1)	(21,6)	(16,3)	(3,5)	(7,2)	(51,4)
	G 49	G 50	G 51		G 52		G 53		G 54			
1976	449		514		898		379		229		443	
1977	506		609		963		419		249		497	
1978	544		634		1 024		448		266		547	
1979	583		654		1 090		482		293		597	
1980	651		739		1 180		594		332		663	
	1980	1981	1980	1981	1980	1981	1980	1981	1980	1981	1980	1981
I ..	611	693	681	774	1 115	1 280	525	646	305	354	629	705
II ..	620	699	688	777	1 118	1 280	550	672	312	361	640	712
III ..	626	708	694	803	1 118	1 293	563	687	317	360	648	717
IV ..	638	717	723	820	1 118	1 293	564	708	331	366	656	726
V ..	645	727	736	824	1 139	1 370	601	708	332	368	659	730
VI ..	648	731	737	832	1 139	1 370	604	709	332	369	664	735
VII ..	651	734	749	843	1 139	1 370	606	710	328	364	668	737
VIII ..	660		750		1 220		607		331		669	
IX ..	669		768		1 259		611		341		672	
X ..	676		785		1 259		630		349		675	
XI ..	682		780		1 259		631		354		686	
XII ..	686		773		1 280		641		356		694	

36. Kuluttajahintaindeksi — Konsumentprisindex — Consumer price index

1977 = 100

Vuosi ja kuukausi År och månad Year and month	Kokonaisindeksi Totalindex		Väestöryhmittäiset indeksit — Indexar för befolkningsgrupper Indexes by group of population					Alueittaiset indeksit — Regionala indexar Regional indexes				
			1	2	2 a	2 b	2 c	3	1	2	3	4
	G 55	G 56	G 57	G 58	G 59	G 60	G 61	G 62	G 63	G 64	G 65	
1978	107,8	107,0	108,1	108,3	107,9	108,0	106,7	108,3	108,0	107,3	107,4	
1979	115,9	114,1	116,3	116,8	116,2	116,2	113,7	117,5	116,1	115,0	115,2	
1980	129,3	128,2	129,7	130,0	129,4	129,7	126,7	130,0	129,7	128,4	128,4	
1979 VI	115,6	113,8	116,1	116,6	116,0	115,9	113,2	117,2	115,9	114,7	115,0	
VII	116,2	114,3	116,6	117,1	116,5	116,4	113,9	117,8	116,4	115,2	115,5	
VIII	116,7	114,8	117,2	117,7	117,1	117,0	114,6	118,5	116,9	115,8	116,0	
IX	117,7	115,9	118,2	118,7	118,0	118,0	115,4	119,2	118,0	116,8	117,0	
X	118,4	116,6	118,9	119,3	118,8	118,8	116,1	120,0	118,7	117,5	117,7	
XI	119,3	117,5	119,7	120,2	119,6	119,6	117,0	121,0	119,5	118,3	118,6	
XII	119,9	118,3	120,4	120,8	120,2	120,3	117,4	121,2	120,1	119,2	119,3	
1980 I	121,3	119,6	121,8	122,1	121,5	121,7	118,7	122,9	121,5	120,4	120,4	
II	123,1	121,4	123,6	124,0	123,3	123,6	120,0	124,3	123,4	122,2	122,1	
III	124,3	122,9	124,9	125,3	124,5	124,9	121,1	125,4	124,7	123,4	123,4	
IV	126,7	125,4	127,2	127,4	126,9	127,2	123,4	127,6	127,0	125,9	125,6	
V	128,1	127,2	128,6	128,8	128,2	128,6	125,2	128,7	128,5	127,4	127,3	
VI	128,6	127,7	129,0	129,3	128,7	129,1	125,7	129,2	129,0	127,9	127,7	
VII	129,4	128,5	129,7	130,0	129,4	129,8	126,6	130,1	129,7	128,6	128,6	
VIII	131,1	130,0	131,4	131,6	131,2	131,4	128,9	131,7	131,5	130,3	130,3	
IX	132,9	132,2	133,2	133,4	133,0	133,2	131,2	133,4	133,3	132,3	132,1	
X	134,2	133,6	134,4	134,6	134,3	134,4	132,5	134,4	134,7	133,4	133,4	
XI	135,4	134,3	135,8	136,2	135,6	135,7	133,2	135,9	135,8	134,5	134,4	
XII	136,4	135,0	136,8	137,3	136,6	136,7	134,0	137,1	136,8	135,4	135,5	
1981 I	137,6	136,4	138,0	138,4	137,8	138,0	135,2	138,4	137,9	137,0	136,6	
II	138,8	137,8	139,2	139,7	139,0	139,2	136,0	139,6	139,1	138,2	137,8	
III	140,6	139,9	141,0	141,4	140,7	141,0	138,0	141,3	141,0	139,8	139,9	
IV	142,4	141,7	142,9	143,1	142,6	143,0	139,8	142,9	143,0	141,5	141,9	
V	144,4	143,1	144,8	145,3	144,7	144,7	142,2	145,0	145,0	143,4	143,5	
VI	145,3	144,0	145,7	146,1	145,4	145,6	143,0	145,8	145,8	144,2	144,1	
VII	145,7	144,4	146,1	146,5	145,9	146,0	143,7	146,4	146,3	144,7	144,6	

Ks. huomautusosasto vuoden ensimmäisessä numerossa — Se notavdelningen i häfte 1 — See note section in the January issue.

¹⁾ Painot on ilmoitettu vuodelle 1977 = 100 — Vikterna har uppgetts inom parentes, på översta raden till januari 1979, på nedersta raden fr.o.m. februari 1979, då indexerna beräknats med omräkningskoefficienten från konsumentprisindex 1977 = 100 — The weights are given in parentheses, on the top line until January 1979, on the bottom line since February 1979, when the indices have been counted by a coefficient from the consumer price index 1977 = 100 *) All wage and salary earners — *) Managers and administrative employees — *) Other employees — *) Other South Finland.

37. Kuluttajahintaindeksi — Konsumentprisindex — Consumer price index
 1977 = 100

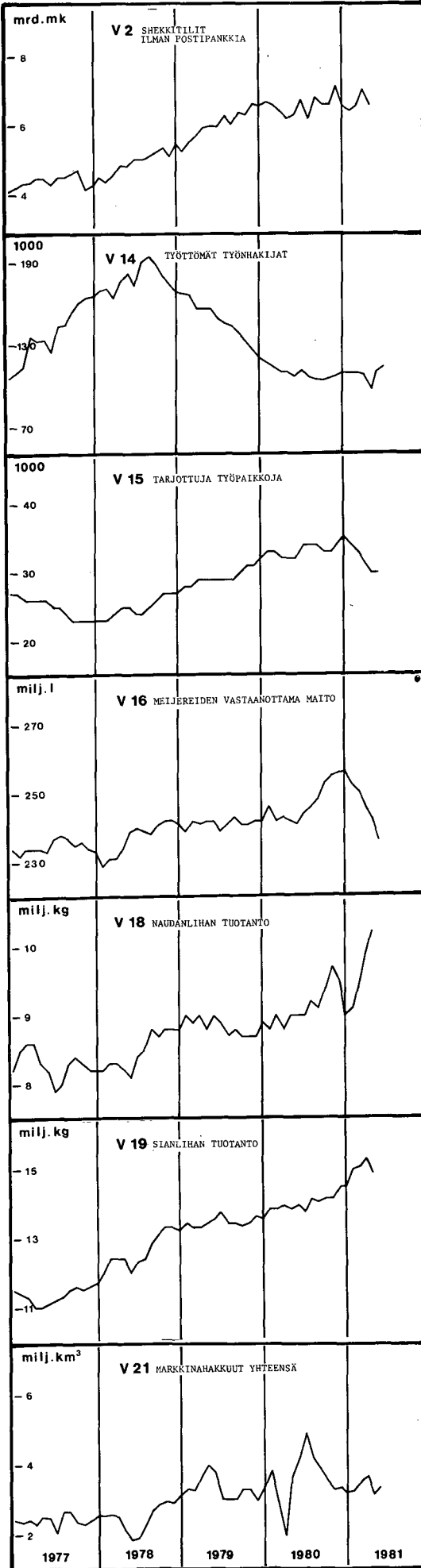
Vuosi ja kuukausi År och månad Year and month	Kokonaisindeksi Total index <i>Total index</i>	Ryhmäindeksit ja (suluissa) niiden painot — Gruppindexar och (i inom parentes) deras vikter <i>Group indices and their weights (in parentheses)</i>									
		0	1	2	3	4	5	6	7	8	9
		Ravinto Föda <i>Food</i>	Juomat ja tupakka Drycker och tobak <i>Beverages and tobacco</i>	Vaattetus ja jalkineet Beklädnad o. skodon <i>Clothing and footwear</i>	Asunto Bostad <i>Rent</i>	Lämpö ja valo Värme och lyse <i>Fuel and light</i>	Kotitalouskalusto, -tarvikkeet ja -palvelukset Hushålls- inventarier, -förnödenheter och -tjänster ²⁾ <i>Health and medical care</i>	Terveys- den- ja sairauden- hoito Hälsa- och sjukvård <i>Health and medical care</i>	Liikenne- Sam- färd <i>Transport and communi- cation</i>	Koulutus ja virkistys Utbildning och rekreation <i>Education and recreation</i>	Muut tavarat ja palvelukset Övriga varor och tjänster <i>Other goods and services</i>
	(100,0)	(21,6)	(7,1)	(7,2)	(16,3)	(3,5)	(6,1)	(1,9)	(17,8)	(9,0)	(9,5)
	G 66	G 67	G 68	G 69	G 70	G 71	G 72	G 73	G 74	G 75	G 76
1978	107,8	104,4	114,6	105,8	106,3	106,4	105,2	112,4	111,1	108,2	109,2
1979	115,9	108,8	129,4	116,3	113,1	114,4	114,4	124,1	120,2	115,5	118,4
1980	129,3	122,8	140,9	131,9	122,4	141,1	127,4	137,6	136,4	123,4	132,6
1978 III ..	105,6	103,8	109,5	104,1	104,9	105,9	103,6	107,2	107,8	105,1	106,3
IV ..	106,2	104,4	109,5	104,6	104,9	106,2	104,6	107,9	108,9	106,5	106,4
V ..	107,8	104,4	118,4	104,8	106,7	105,7	104,6	109,1	111,7	107,0	107,9
VI ..	107,8	103,7	118,4	104,8	106,7	105,7	104,5	109,1	111,9	107,3	109,1
VII ..	108,1	104,2	118,4	102,4	106,7	106,5	104,6	115,2	112,6	107,4	109,5
VIII ..	108,6	103,9	118,3	105,1	106,9	106,8	104,9	116,0	112,9	110,2	109,9
IX ..	109,3	105,4	118,4	106,9	106,9	106,7	105,1	116,0	112,6	110,7	112,1
X ..	110,0	106,8	118,4	110,1	106,9	106,9	106,7	117,4	112,1	111,3	113,0
XI ..	110,6	106,1	118,4	111,4	107,4	107,2	108,0	119,8	114,0	111,8	113,0
XII ..	110,4	105,0	118,4	111,5	107,4	107,3	108,4	119,8	114,6	111,9	112,7
1979 I ..	111,3	104,6	129,0	109,6	107,4	107,3	109,4	122,6	114,4	112,6	114,8
II ..	112,6	106,6	129,4	110,4	111,4	107,2	109,8	122,8	114,6	112,9	115,4
III ..	113,4	107,5	129,4	111,7	111,4	109,0	110,2	122,8	116,4	112,8	115,9
IV ..	114,4	107,8	129,4	115,5	111,4	108,9	112,6	123,4	118,1	115,1	116,8
V ..	114,8	107,9	129,4	116,0	113,0	108,9	112,9	123,4	117,8	115,5	117,4
VI ..	115,6	108,1	129,4	116,0	113,0	114,3	113,5	123,4	120,4	115,7	117,9
VII ..	116,2	109,1	129,5	114,6	113,0	114,9	114,9	123,8	122,1	115,8	118,3
VIII ..	116,7	109,0	129,5	116,1	115,1	115,1	115,5	123,9	122,0	116,2	118,7
IX ..	117,7	109,8	129,5	118,4	115,1	120,5	116,3	124,9	123,4	116,8	119,4
X ..	118,4	111,2	129,5	120,8	115,1	121,0	118,9	124,7	123,2	117,0	120,6
XI ..	119,3	112,3	129,4	122,8	115,6	121,4	119,4	126,9	123,3	117,8	123,0
XII ..	119,9	112,1	129,6	123,0	115,6	124,1	119,7	126,9	126,0	118,0	123,4
1980 I ..	121,3	113,3	138,6	121,1	115,6	124,7	122,2	131,1	126,3	118,8	125,6
II ..	123,1	114,4	138,6	123,8	116,0	130,5	122,9	133,2	130,6	119,2	127,8
III ..	124,3	115,4	138,6	126,0	116,0	133,6	123,6	133,4	134,3	119,3	128,6
IV ..	126,7	120,3	139,2	131,4	116,0	133,9	125,8	134,7	135,7	122,7	129,8
V ..	128,1	122,4	139,3	131,9	118,1	142,7	126,1	134,8	136,9	123,3	130,1
VI ..	128,6	122,6	139,4	131,8	118,1	143,3	127,0	136,3	137,4	123,6	132,3
VII ..	129,4	124,4	139,4	130,1	118,1	143,8	127,7	136,4	138,9	124,0	133,3
VIII ..	131,1	124,8	139,4	131,6	126,6	144,0	128,3	140,3	138,6	125,0	133,4
IX ..	132,9	127,8	139,4	135,3	130,6	145,0	129,7	141,3	138,7	125,4	134,2
X ..	134,2	130,4	139,4	138,7	130,6	149,6	131,4	142,6	138,7	125,5	135,8
XI ..	135,4	129,7	149,8	140,5	130,6	149,7	131,8	142,6	139,0	126,6	139,2
XII ..	136,4	128,5	149,8	141,2	132,8	152,1	132,3	144,1	141,1	128,0	141,0
1981 I ..	137,6	128,8	155,5	140,4	132,8	153,4	133,9	145,2	142,4	129,4	144,4
II ..	138,8	129,3	155,5	143,2	132,8	159,4	134,5	145,3	144,9	130,0	145,8
III ..	140,6	133,6	157,3	142,8	134,1	163,2	135,2	145,3	146,0	130,4	147,7
IV ..	142,4	136,4	157,4	145,1	134,1	168,1	137,0	145,4	147,4	134,5	149,6
V ..	144,4	137,1	157,4	146,2	142,1	168,0	137,2	148,3	148,5	135,7	150,1
VI ..	145,3	138,4	157,8	146,4	142,1	168,3	137,4	150,3	149,7	137,1	151,0
VII ..	145,7	140,1	157,9	144,4	142,1	168,6	137,9	152,5	150,2	137,0	151,7

Ks. huomautusosasto vuoden ensimmäisessä numerossa — Se notavdelningen i häfte 1 — See note section in the January issue.

Kausivaihtelusta puhdistettuja tilastosarjoja

Säsongutjämnade serier

Seasonally adjusted series



Vuosi ja kuukausi År och månad Year and month	Rahamarkkinat Peningmarknaden Money market					Ulkomainen suhdannekehitys Utländsk konjunkturutveckling Foreign economic indicators				
	Rahalaitosten ottolainaus yleisöltä Peninginrättningarnas inlåning från allmänheten – Deposits by the public					Teollisuustuotannon volyymi-indeksi Volymindex för industriproduktionen Volum index of industrial production				
	Shekkitilit Checkräkningar Cheque accounts 1 000 000 mk	Shekkitilit ilman Postipankkia – Checkräkningar utan Postbanken – Cheque accounts excluding postal giro accounts 1 000 000 mk	Varsinaiset talletukset Egentliga depositioner Time deposits 1 000 000 mk	Siiitä muuta vars. tall.» – Därav »andra egentliga depositioner» – Of which ordinary and saving account deposits 1 000 000 mk	Rahalaitosten antolainaus yleisölle – Penninginrättningarnas utlåning till allmänheten – Advances to the public 1 000 000 mk	O E C D 1975=100	Saksan liittotasavalta Förbundsrepubliken Tyskland Federal Republic of Germany 1975=100	Ruotsi Sverige Sweden 1975=100	Englanti England UK 1975=100	USA USA 1975=100
V1	V2	V3	V4	V5	V6	V7	V8	V9	V10	
1978										
I	6 555	4 269	41 872	28 615	56 603	105	114	94	108	118
II	6 907	4 510	42 300	28 909	56 916	103	110	92	109	118
III	6 728	4 370	43 006	29 503	57 035	103	110	92	108	120
IV	6 956	4 557	43 529	29 883	57 393	106	111	93	112	122
V	7 175	4 812	43 950	30 039	57 846	104	110	91	111	122
VI	7 111	4 804	44 542	30 433	58 326	104	112	90	112	123
VII	7 368	5 018	44 911	30 634	58 763	105	114	90	113	125
VIII	7 261	5 022	45 645	31 133	59 193	107	113	94	113	126
IX	7 320	5 052	46 181	31 437	59 707	106	115	93	112	126
X	7 443	5 186	46 708	31 885	60 160	106	115	93	110	127
XI	7 594	5 329	47 331	32 387	60 719	107	115	94	111	128
XII	7 188	5 091	47 567	32 753	61 444	108	115	95	113	129
1979										
I	7 532	5 434	47 978	33 093	61 924	105	115	95	105	129
II	7 289	5 239	48 766	33 707	67 797	110	114	98	116	129
III	7 620	5 480	49 539	34 313	63 385	111	117	98	117	130
IV	7 698	5 690	50 058	34 709	64 292	110	117	98	116	128
V	8 243	5 917	50 618	35 165	65 067	112	116	100	118	129
VI	8 486	5 969	51 463	35 781	65 571	113	119	101	119	130
VII	8 590	5 939	51 938	36 030	66 599	113	122	100	118	130
VIII	8 992	6 268	52 688	36 499	67 581	112	119	101	114	129
IX	8 782	5 990	53 399	36 995	68 308	111	119	102	112	130
X	8 977	6 343	54 125	37 436	69 494	111	120	100	113	130
XI	9 015	6 301	54 799	37 727	70 606	113	121	102	116	129
XII	9 420	6 593	55 401	38 001	71 473	113	121	105	115	130
1980										
I	9 345	6 548	56 536	38 591	72 441	113	122	103	114	130
II	9 373	6 664	57 198	38 871	73 638	112	123	102	111	130
III	9 397	6 576	57 512	38 817	75 065	112	123	104	110	129
IV	9 379	6 362	58 361	39 305	75 992	111	122	104	109	126
V	9 064	6 153	59 208	39 790	77 067	101	119	82	108	122
VI	9 264	6 272	59 789	40 034	78 540	109	118	102	108	120
VII	9 422	6 568	60 949	40 770	79 503	110	119	105	108	119
VIII	9 076	6 157	61 444	40 969	80 247	107	117	101	105	120
IX	9 665	6 792	62 225	41 348	81 400	106	116	99	103	122
X	9 599	6 573	62 968	41 735	81 896	106	118	98	103	125
XI	9 475	6 572	63 649	42 217	82 351	106	116	100	103	127
XII	9 767	7 075	64 685	43 038	82 700	105	114	97	102	128
1981										
I	9 501	6 464	65 574	43 479	83 456	105	114	98	101	129
II	9 411	6 396	66 024	43 760	84 389	107	120	100	102	129
III	10 348	6 476	66 237	43 453	85 838	106	117	98	102	129
IV	10 320	6 997	67 231	44 246	86 987	106	117	98	102	129
V	9 666	6 535	68 416	44 876	88 046	105	118	98	101	130
VI										130
VII										
VIII										
IX										
X										
XI										
XII										

3) Ks. alaviitta 4, s. VI
Se not 4, s. VI
See note 4, p. VI

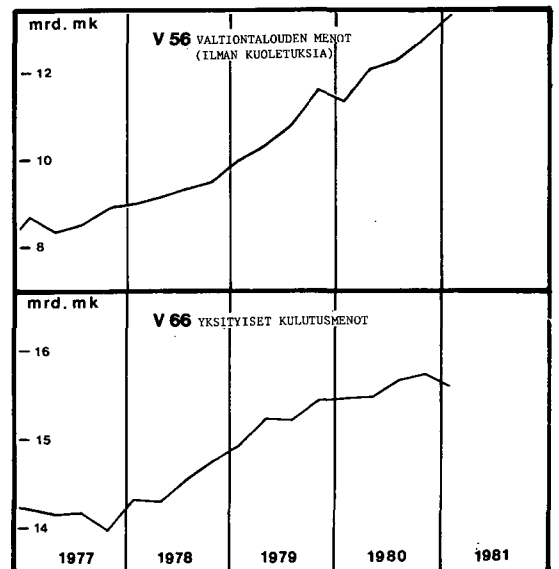
△ 3 kuukauden liukuva keskiarvo – 3 månaders glidande medelvärde – 3 month's moving average

○ Työpäivää kohti – Per arbetsdag – Per working day

1) Lakon tms. vaikutus näkyvässä – Påverkat av strejk o.d. – Affected by strike and the like

Ks. huomautusosasto vuoden ensimmäisessä numerossa – Se notavdelningen i häfte 1 – See note section in the January issue

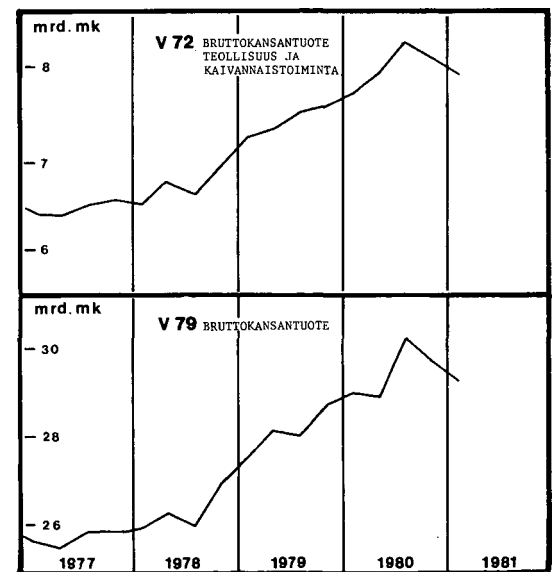
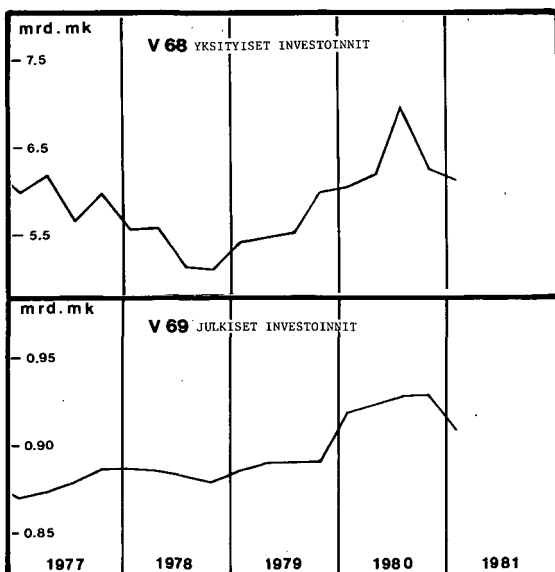
Kotimaankauppa Handeln Commerçe							Valtiontalous Statens finanser State finances							Palkat ja kansantulo Löner och national- inkomst – Wages and salaries and national income			
Muu tehdasteollisuus – Other manufacturing industries 1975=100 ○	Tukkumyynnin arvo – Wholesale value 1 000 000 mk	Vähittämyynnin arvo – Retailing value 1 000 000 mk ○	Tukkumyynnin volyymi – Wholesaling volume 1972=100	Vähittämyynnin volyymi – Retailing volume 1972=100	Osuustoiminnallisen vähittämyynnin volyymi – Andelsverksamhetens detaljhandels försäljningsvolym – Co-operative retailing sales volume 1972=100	Sanomalehtien ilmoitustilaindeksi – Tidningsarnas annonsutrymmesindex – Newspaper advertising space index 1969=100	Vuosi ja neljännes År och kvartal Year and quarter	Menot (ilman kuoletuksia) – Utgifter (utan amorteringar) – Expenditure (excluding amortization) 1 000 000 mk	Kulutusmenot – Konsumtionsutgifter – Consumption expenditure 1 000 000 mk	Siirtomenot – Överföringsutgifter – Transfer expenditure 1 000 000 mk	Reaalijoitukset – Realinvesteringar – Real investments 1 000 000 mk	Tulot (ilman lainoja) – Inkomster (utan upplåning) – Revenue (excluding borrowing) 1 000 000 mk	Tulo- ja omaisuusvero – Inkomst- och förmögenhets- skatt – Income and property tax 1 000 000 mk	Liikevaihtovero – Omsättningskatt – Sales tax 1 000 000 mk	Valmisteverot – Excise tax 1 000 000 mk	Kansantulo – National income 1 000 000 mk	Sitä palkkasumma – Därav lönesumman – Of which wages and salaries 1 000 000 mk
V49	V50	V51	V52	V53	V54	V55	V56	V57	V58	V59	V60	V61	V62	V63	V64	V65	
100	5 435	4 132	118	109	109	127	1978	8 993	2 522	4 612	928	7 687	1 832	2 344	1 687	28 685	15 358
101	5 716	4 226	123	109	111	122	II	9 129	2 572	4 711	965	8 234	2 014	2 382	1 730	29 511	15 507
104	5 728	4 298	123	111	111	115	III	9 306	2 635	4 824	900	8 620	2 381	2 375	1 705	29 713	16 069
100	5 815	4 465	124	114	117	126	IV	9 428	2 727	4 767	969	9 669	3 017	2 467	1 767	31 178	16 441
101	5 715	4 122	121	106	109	126	1979										
100	6 055	4 340	127	110	110	125	I	9 970	2 848	5 170	976	9 375	2 329	2 670	2 012	33 045	17 440
99	5 427	4 305	113	109	112	118	II	10 266	2 927	5 473	971	9 858	2 867	2 545	2 188	34 060	17 760
103	6 081	4 364	127	110	112	122	III	10 773	3 007	5 639	1 032	9 377	2 535	2 538	2 188	34 345	18 484
103	5 958	4 428	124	110	111	124	IV	11 580	3 057	6 503	979	9 631	1 949	2 926	2 006	35 426	19 015
105	6 178	4 469	127	110	113	119	1980										
106	6 084	4 558	124	112	109	123	I	11 324	3 166	5 909	1 057	10 859	3 123	2 945	2 228	36 667	19 785
106	6 313	4 579	127	111	111	124	II	12 028	3 359	6 359	1 018	10 639	2 833	2 849	2 311	38 522	20 756
105	6 511	4 643	132	114	113	123	III	12 268	3 513	6 493	1 054	11 673	3 294	3 138	2 395	41 262	21 368
105	6 249	4 705	125	114	113	127	IV	12 577	3 673	6 789	1 001	11 377	4 057	2 603	2 445	42 000	22 383
109	6 478	4 805	129	116	114	135	1981										
111	6 824	4 870	135	115	116	130	I	13 302	3 794	6 856	1 094	13 814	4 900	3 502	2 455	41 804	22 859
109	7 179	5 063	141	121	119	131	II										
110	6 954	4 864	135	114	115	127	III										
134	7 104	5 027	137	118	118	132	IV										
114	7 455	5 079	142	118	116	136											
110	7 009	5 094	132	117	117	133											
107	7 607	5 123	142	116	115	131											
112	8 072	5 290	148	120	119	139											
112	7 022	5 361	128	119	119	136											
115	8 286	5 507	147	122	120	143											
114	8 294	5 485	146	119	120	146											
115	8 096	5 476	140	118	120	145											
117	8 026	5 461	137	115	117	146											
117	8 047	5 583	137	117	119	146											
119	8 287	5 800	140	121	123	151											
129	8 820	5 714	147	118	120	153											
119	8 265	5 854	136	120	124	152											
119	9 031	5 900	148	120	125	153											
122	8 902	6 057	143	122	124	159											
117	8 519	6 055	136	120	124	169											
120	9 498	6 243	149	123	125	143											
119	8 666	6 066	136	120	123	154											
122	9 290	6 239	146	122	124	152											
118	9 403	5 980	143	115	115	146											
122	9 369	6 159	143	118	116	153											
123					124	155											
						150											



Kausivaihtelusta puhdistettuja tilastosarjoja
Säsongutjämnade serier
Seasonally adjusted series

- 4) Sarjat ovat huhtikuussa 1978 uudistetun neljännesvuosittaisen kansantalouden tilinpidon mukaisia. Ks. lähemmin Tilastotiedotus Kt 1978:1.
4) Serierna har uppgjorts i enlighet med de i april 1978 förnyade kvartalsvisa nationalräkenskaperna. Se närmare Statistisk rapport KT 1978:1.
4) The series conform to the quarterly national accounts revised in April 1978. For further information see Statistical Report KT 1978:1.

Vuosi ja neljännes År och kvartal Year and quarter	Kulutusmenot Konsumtions- utgifter Final consump- tion expenditure		Investoinnit Investeringar Gross fixed capital formation		Bruttokansantuote toimialoitain Bruttonationalprodukt enligt näringsgrenar Gross domestic product by kind of economic activity										
	1 000 000 mk, 1975 hintoihin – 1975 års priser – 1975 prices														
	Yksityiset Privata Private	Julkiset Offentliga Governments services	Yksityiset Privata Private	Julkiset Offentliga Governments services	Maatalous Jordbruk Agriculture	Metsätalous Skogsbruk Forestry	Teollisuus ja kaivannaistoiminta Tillverknings-, gruv- o.a. ekstraktiv industri Manufacturing, mining and quarrying	Sähkö-, kaasu- ja vesihuolto El-, gas- och vattenförsörjning Electricity, gas and water	Talonrakennustoiminta Husbyggnadsverksamhet Building	Maa- ja vesirakennustoiminta Anläggningsverksamhet Other construction	Liikenne Transport Transport and communication	Kauppa Handel Trade	Muu toiminta Övriga tjänster Other services	Bruttokansantuote yhteensä Bruttonationalprodukten Total gross domestic product	Yrittäjätoiminta Näringslivet Industries
V66	V67	V68	V69	V70	V71	V72	V73	V74	V75	V76	V77	V78	V79	V80	
1978															
I	14 322	5 023	5 543	887	1 268	1 302	6 532	773	1 531	563	1 647	2 111	8 756	25 909	17 787
II	14 308	5 070	5 578	886	1 299	1 119	6 788	804	1 594	564	1 704	2 135	8 853	26 243	18 092
III	14 535	5 101	5 109	883	1 174	1 222	6 649	791	1 534	558	1 681	2 130	8 903	25 928	17 826
IV	14 750	5 123	5 093	880	1 366	1 482	6 960	818	1 429	546	1 710	2 207	8 914	26 816	18 567
1979															
I	14 915	5 187	5 390	886	1 363	1 550	7 273	855	1 462	556	1 778	2 247	9 003	27 492	19 190
II	15 236	5 229	5 468	890	1 342	1 698	7 370	885	1 474	563	1 871	2 328	9 122	28 176	19 694
III	15 206	5 270	5 492	891	1 175	1 428	7 547	830	1 472	566	1 861	2 316	9 192	27 941	19 368
IV	15 423	5 309	5 945	891	1 284	1 545	7 642	865	1 591	571	1 930	2 337	9 283	28 674	19 964
1980															
I	15 489	5 364	6 035	920	1 274	1 584	7 771	916	1 594	566	1 961	2 405	9 335	28 984	20 293
II	15 492	5 409	6 189	924	1 263	1 435	7 929	871	1 602	561	1 859	2 346	9 423	28 896	20 117
III	15 658	5 456	6 919	927	1 356	1 892	8 251	918	1 682	562	1 996	2 401	9 513	30 269	21 342
IV	15 712	5 499	6 231	929	1 289	1 643	8 099	876	1 612	546	1 974	2 395	9 588	29 712	20 732
1981															
I	15 593	5 521	6 090	910	1 247	1 531	7 913	827	1 583	556	1 995	2 384	9 606	29 255	20 342
II															
III															
IV															

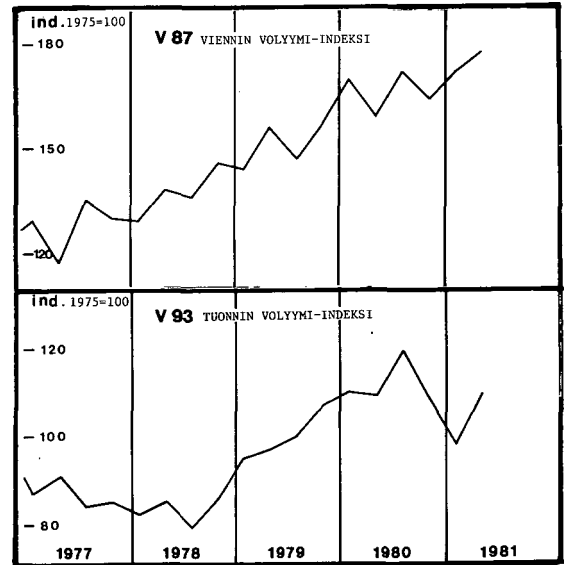
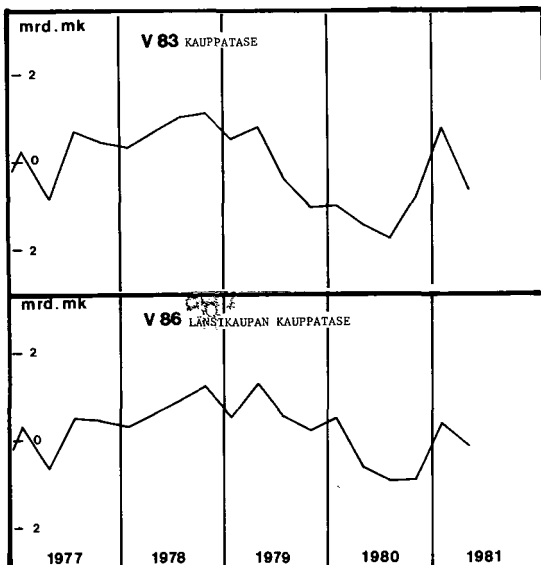


△ 3 kuukauden liukuva keskiarvo – 3 månaders glidande medelvärde – 3 month's moving average

○ Työpäivää kohti – Per arbetsdag – Per working day
1) Lakon tms. vaikutus näkyvässä – Påverkat av strejk o.d. – Affected by strike and the like

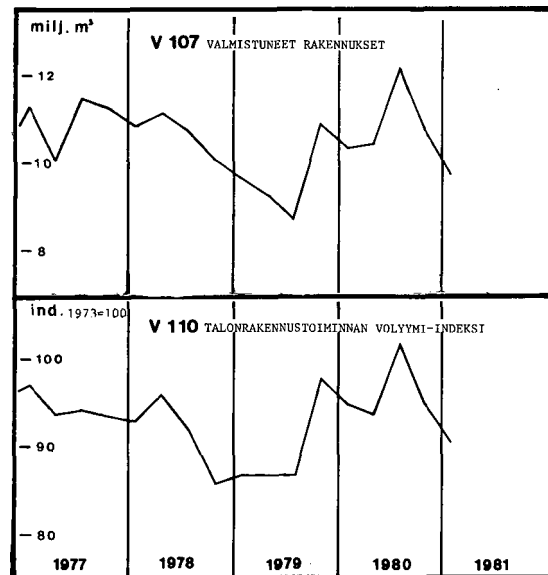
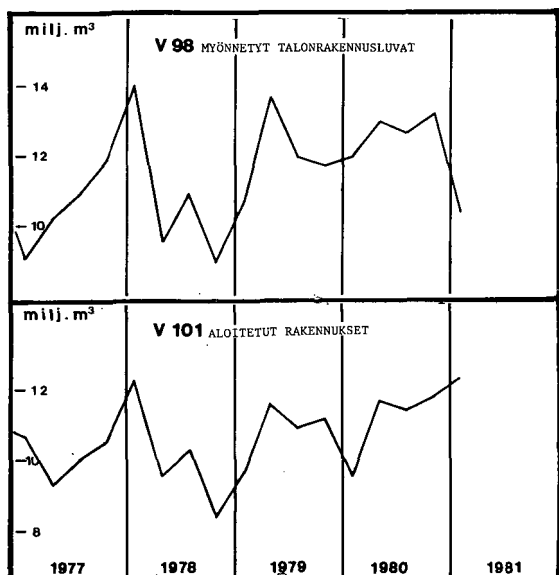
Ks. huomautusosasto vuoden ensimmäisessä numerossa – Se notavdelningen i häfte 1 – See note section in the January issue

Ulkomaankauppa Utrikeshandel Foreign trade			Siitä länsikauppa Därav västhandel Of which trade with market economies			Volyyymi-indeksit Volymindex Volume index										
Vienti – Export – Exports 1 000 000 mk	Tuonti – Import – Imports 1 000 000 mk	Kauppataaseen ylijäämä tai vajaus – Handelsbalansens överskott eller underskott – Trade balance 1 000 000 mk	Vienti – Export – Exports 1 000 000 mk	Tuonti – Import – Imports 1 000 000 mk	Kauppataaseen ylijäämä tai vajaus – Handelsbalansens överskott eller underskott – Trade balance 1 000 000 mk	Koko vienti – Total export – Total exports 1975=100	Puutavara-teollisuus – Trävaruindustri – Wood industry 1975=100	Paperiteollisuus – Pappersindustri – Paper industry 1975=100	Kemiallinen teollisuus – Kemisk industri – Manufacture of chemicals 1975=100	Metallien perusteollisuus – Metallbas-industri – Basic metal industries 1975=100	Metallituote- ja koneiteollisuus – Metallprodukt- och maskinindustri – Manufacture of metal products and machinery 1975=100	Koko tuonti – Total import – Total imports 1975=100	Raaka-aineet ja tuontotarvikkeet – Råmaterial och produktionsföremåder – Raw materials and production supplies 1975=100	Poltto- ja voiteluaineet – Brännmaterial och smörjmedel – Fuels and lubricants 1975=100	Investointitavarat – Investeringsvaror – Investment goods 1975=100	Kulutustavarat – Konsumtionsvaror – Consumers' goods 1975=100
V81	V82	V83	V84	V85	V86	V87	V88	V89	V90	V91	V92	V93	V94	V95	V96	V97
8 099	7 778	321	6 364	6 094	270	129	156	134	216	202	102	82	88	103	60	80
8 838	8 172	666	6 912	6 336	576	138	171	144	231	207	110	85	92	113	58	89
8 738	7 753	985	6 872	5 985	887	136	165	133	267	175	109	79	87	93	53	81
9 584	8 524	1 060	7 894	6 673	1 221	146	186	142	212	198	123	86	96	110	53	88
10 007	9 537	470	8 067	7 565	502	144	176	147	197	206	117	95	106	89	59	98
11 082	10 337	745	9 234	7 913	1 321	156	209	159	210	224	127	97	106	110	64	102
10 892	11 339	-447	9 309	8 782	527	147	202	150	196	225	113	100	110	110	63	106
11 654	12 741	-1 087	9 922	9 715	207	157	210	164	243	208	116	107	121	97	71	112
13 013	14 075	-1 062	10 818	10 328	490	170	230	162	311	218	131	110	121	110	75	122
12 686	14 193	-1 507	10 226	10 854	-628	159	211	157	284	188	117	109	125	83	74	115
13 803	15 608	-1 805	10 817	11 784	-967	172	216	181	302	205	122	119	129	100	101	126
13 699	14 546	-847	10 331	11 260	-929	164	205	162	272	215	121	108	115	96	91	119
14 663	13 959	704	10 745	10 357	388	172	194	162	280	208	147	98	103	81	86	113
15 775	16 118	-343	11 331	11 503	-172	178	184	161	275	238	156	110	118	118	86	118



Kausivaihtelusta puhdistettuja tilastosarjoja
Säsongu jämnade serier
Seasonally adjusted series

Vuosi ja neljännes År och kvartal Year and quarter	Talorakennustoiminta Husbyggnadsverksamhet House construction												Talorakennustoiminnan volyymi-indeksi Husbyggnadsverksamhetens volymindex Volume index of house construction 1973=100
	Myönnetty talorakennus- luvat – Beviljade byggnads- tillstånd – <i>Granted building permits</i>			Aloitett rakennukset Påbörjade byggnader <i>Buildings started</i>			Keskeneräiset talorakennus- työt – Igångvarande hus- byggnadsarbeten – <i>Buildings not completed</i>			Valmistuneet rakennukset Färdigställda byggnader <i>Completed buildings</i>			
	Yhteensä – Summa – <i>Total</i> 1 000 000 m ³	Asuinrakennukset – Bostadsbyggnader – <i>Residential buildings</i> 1 000 000 m ³	Teollisuus- ja liikerakennukset Industri- och affärsbyggnader <i>Industrial and business buildings</i> 1 000 000 m ³	Yhteensä – Summa – <i>Total</i> 1 000 000 m ³	Asuinrakennukset – Bostadsbyggnader – <i>Residential buildings</i> 1 000 000 m ³	Teollisuus- ja liikerakennukset Industri- och affärsbyggnader <i>Industrial and business buildings</i> 1 000 000 m ³	Yhteensä – Summa – <i>Total</i> 1 000 000 m ³	Asuinrakennukset – Bostadsbyggnader – <i>Residential buildings</i> 1 000 000 m ³	Teollisuus- ja liikerakennukset Industri- och affärsbyggnader <i>Industrial and business buildings</i> 1 000 000 m ³	Yhteensä – Summa – <i>Total</i> 1 000 000 m ³	Asuinrakennukset – Bostadsbyggnader – <i>Residential buildings</i> 1 000 000 m ³	Teollisuus- ja liikerakennukset Industri- och affärsbyggnader <i>Industrial and business buildings</i> 1 000 000 m ³	
V98	V99	V100	V101	V102	V103	V104	V105	V106	V107	V108	V109	V110	
1978													
I	14.10	5.37	4.85	12.32	4.68	4.15	48.94	18.71	15.65	10.92	4.74	3.56	93
II	9.62	4.22	2.16	9.60	4.19	2.50	46.30	17.88	13.87	11.88	4.97	4.06	96
III	10.98	4.18	3.91	10.29	4.04	3.32	45.32	17.30	13.67	10.81	4.49	3.48	92
IV	9.00	4.43	1.74	8.37	4.02	1.97	43.35	16.91	12.76	10.10	4.33	2.69	86
1979													
I	10.75	4.68	2.43	9.74	4.48	2.76	43.10	17.10	12.37	9.71	4.14	2.83	87
II	13.75	4.73	5.81	11.63	4.32	4.57	45.84	17.64	13.89	9.31	4.00	2.72	87
III	12.01	4.58	3.63	10.86	4.27	3.38	48.11	18.08	14.95	8.75	3.94	2.26	87
IV	11.77	4.45	3.77	11.21	4.26	3.69	48.28	17.93	14.98	10.94	4.56	3.41	98
1980													
I	12.04	4.72	4.17	9.65	3.95	3.03	48.90	17.74	15.53	10.39	4.52	3.04	95
II	13.04	5.09	4.06	11.71	4.59	3.98	50.51	18.43	15.93	10.47	4.20	3.34	94
III	12.70	4.84	4.82	11.38	4.29	4.29	49.70	18.30	15.60	12.21	4.52	4.54	102
IV	13.25	4.45	5.45	11.78	4.07	4.93	50.54	18.34	16.64	10.77	4.25	3.39	95
1981													
I	10.18	3.96	3.08	8.50	3.41	1.79	51.66	18.36	17.24	9.73	4.12	3.11	91
II													
III													
IV													



38. Kotimarkkinoiden perushintaindeksi — Basprisindex för hemmamarknadsvaror — Basic price index for domestic supply
 1975 = 100. Ryhmien painot ilmoitettu suluisissa — Gruppvikterna angivna inom parentes — Group weights in parentheses

Vuosi ja kuukausi År och månad Year and month	Kokonaisindeksi Total-index Total index (100,0)	Tavararyhmät (TOL) — Varugrupper (NI) — Commodity groups (SIC)																												
		Raaka-aineet ja tuotanto- hyödykkeet Kävaror och produktions- föremåder Raw materials and producers' goods (56,7)		Kulutstavarat Konsumtionsvaror Consumers' goods (19,7)		Investointivarat Investeringsvaror Investment goods (23,6)		Maan-, metsä- ja kalataluustuotteet Jordbruks-, skogsbruks- och fiskevaror Agricultural, forestry and fishing products (13,4)		Kivainainestuotteet Malmer och andra minera- liska ämnen Minerals (3,8)		Teollisuustuotteet Industriproduktier Manufactured goods (59,5)		Elintarvikkeet Livsmedel Foodstuffs (9,3)		Muut elintarvikkeet ja rehut Andra livsförnödenheter och foder Miscellaneous foodstuffs and feeds (1,3)		Juomat Drycker Beverages (0,9)												
		G 77	G 78	G 79	G 80	G 81	G 82	G 83	G 84	G 85	G 86																			
1976	108,2	105,9	114,1	109,3	110,6	106,0	108,1	111,7	126,5	110,8	1980	1981	1980	1981	1980	1981	1980	1981	1980	1981	1980	1981								
1977	119,2	114,1	132,7	121,3	119,3	114,9	119,5	125,3	178,6	119,5	148,3	171,8	145,6	172,6	158,4	176,5	146,2	166,1	136,2	156,9	177,4	247,2	150,6	170,3	142,4	166,0	185,1	192,9	137,3	155,8
1978	125,8	119,2	140,3	129,5	119,1	120,7	127,5	129,9	175,3	126,3	150,2	175,3	147,3	177,7	161,0	176,9	148,2	168,4	136,4	156,9	182,1	277,1	153,1	172,0	142,9	166,6	192,8	195,6	136,4	156,8
1979	138,0	133,1	150,7	139,2	127,1	143,6	141,3	136,2	172,8	130,5	154,1	178,2	153,1	181,2	161,5	179,4	150,1	169,9	137,3	158,4	201,9	287,7	156,6	175,4	143,7	170,5	187,7	197,9	136,6	157,5
1980	160,7	160,1	167,7	155,9	145,5	225,8	160,7	154,0	190,9	145,1	157,2	179,9	157,6	183,4	162,7	181,2	151,3	170,4	137,6	158,1	232,3	289,3	157,5	176,5	145,1	171,6	189,7	200,8	137,2	158,0
I	159,4	181,3	159,9	184,6	165,5	183,3	153,1	171,7	140,5	160,2	233,4	295,7	160,0	177,6	151,1	173,7	190,1	201,8	144,7	164,9	239,4	309,0	160,9	178,2	152,6	174,8	190,8	204,2	144,9	165,6
II	160,7	182,1	160,6	185,2	167,1	184,8	155,5	172,4	140,7	160,2	239,4	309,0	160,9	178,2	152,6	174,8	190,8	204,2	144,9	165,6	235,6	303,1	162,6	179,7	156,6	176,0	194,1	206,6	145,2	166,8
III	163,2	183,1	163,3	185,7	169,3	187,0	157,6	173,8	147,7	161,1	243,9	303,1	162,6	179,7	156,6	176,0	194,1	206,6	145,2	166,8	235,6	303,1	162,6	179,7	156,6	176,0	194,1	206,6	145,2	166,8
IV	163,2	183,1	163,3	185,7	169,3	187,0	157,6	173,8	147,7	161,1	243,9	303,1	162,6	179,7	156,6	176,0	194,1	206,6	145,2	166,8	235,6	303,1	162,6	179,7	156,6	176,0	194,1	206,6	145,2	166,8
V	163,2	183,1	163,3	185,7	169,3	187,0	157,6	173,8	147,7	161,1	243,9	303,1	162,6	179,7	156,6	176,0	194,1	206,6	145,2	166,8	235,6	303,1	162,6	179,7	156,6	176,0	194,1	206,6	145,2	166,8
VI	163,2	183,1	163,3	185,7	169,3	187,0	157,6	173,8	147,7	161,1	243,9	303,1	162,6	179,7	156,6	176,0	194,1	206,6	145,2	166,8	235,6	303,1	162,6	179,7	156,6	176,0	194,1	206,6	145,2	166,8
VII	163,2	183,1	163,3	185,7	169,3	187,0	157,6	173,8	147,7	161,1	243,9	303,1	162,6	179,7	156,6	176,0	194,1	206,6	145,2	166,8	235,6	303,1	162,6	179,7	156,6	176,0	194,1	206,6	145,2	166,8
VIII	163,2	183,1	163,3	185,7	169,3	187,0	157,6	173,8	147,7	161,1	243,9	303,1	162,6	179,7	156,6	176,0	194,1	206,6	145,2	166,8	235,6	303,1	162,6	179,7	156,6	176,0	194,1	206,6	145,2	166,8
IX	163,2	183,1	163,3	185,7	169,3	187,0	157,6	173,8	147,7	161,1	243,9	303,1	162,6	179,7	156,6	176,0	194,1	206,6	145,2	166,8	235,6	303,1	162,6	179,7	156,6	176,0	194,1	206,6	145,2	166,8
X	163,2	183,1	163,3	185,7	169,3	187,0	157,6	173,8	147,7	161,1	243,9	303,1	162,6	179,7	156,6	176,0	194,1	206,6	145,2	166,8	235,6	303,1	162,6	179,7	156,6	176,0	194,1	206,6	145,2	166,8
XI	163,2	183,1	163,3	185,7	169,3	187,0	157,6	173,8	147,7	161,1	243,9	303,1	162,6	179,7	156,6	176,0	194,1	206,6	145,2	166,8	235,6	303,1	162,6	179,7	156,6	176,0	194,1	206,6	145,2	166,8
XII	163,2	183,1	163,3	185,7	169,3	187,0	157,6	173,8	147,7	161,1	243,9	303,1	162,6	179,7	156,6	176,0	194,1	206,6	145,2	166,8	235,6	303,1	162,6	179,7	156,6	176,0	194,1	206,6	145,2	166,8

Vuosi ja kuukausi År och månad Year and month	Tavararyhmät (TOL) — Varugrupper (NI) — Commodity groups (SIC)																															
	314 Tupakkatuotteet Tobaksvaror (0,1)		321 Tekstiilit Textilier Textiles (2,6)		322 Vaatteet Kläder Clothes (1,0)		323 Nahat, turkkiset ja nahka- tuotteet Läder och pälsvaror Leather and fur products (0,2)		324 Kengät Skor Shoes (0,3)		331 Puutavarat ja -teokset Trävaror Lumber and wood products (1,6)		332 Kalusteet (ei metalleja) Inredning (icke av metall) Furniture (non-metallic) (0,6)		341 Selli- ja paperiteoll. tuotteet varor Pulp, paper and allied products (5,0)		342 Graafiset tuotteet Graafiska produktier Prints and published products (2,5)		351 Kemikaalit Kemikalier Chemicals (4,0)													
	G 87	G 88	G 89	G 90	G 91	G 92	G 93	G 94	G 95	G 96																						
1976	120,2	105,1	104,7	118,3	113,2	107,9	111,3	98,7	120,9	100,0	1980	1981	1980	1981	1980	1981	1980	1981	1980	1981												
1977	133,6	114,4	117,2	132,5	123,4	118,7	124,2	96,9	159,9	103,8	151,5	167,5	145,7	161,7	153,0	174,0	187,0	172,8	143,1	160,1	138,2	165,6	159,5	181,9	118,4	133,6	201,4	228,9	132,8	149,2		
1978	140,2	124,2	132,4	145,6	129,0	120,5	132,0	91,9	173,6	107,7	151,6	167,3	148,2	164,8	156,1	173,2	185,5	170,3	146,0	160,5	141,2	164,5	162,5	183,7	120,6	134,6	207,9	232,6	135,5	153,7		
1979	144,8	138,4	145,4	176,2	136,1	128,3	145,2	107,2	194,4	122,1	152,2	168,6	151,4	165,9	160,1	177,4	184,6	169,5	149,9	160,8	143,4	164,0	163,6	184,0	120,4	136,0	208,4	233,6	139,6	154,1		
1980	151,9	154,3	164,4	181,0	151,7	152,7	169,3	125,6	217,5	141,7	151,9	168,5	151,5	167,2	160,5	178,3	184,1	168,3	151,4	161,9	148,2	164,2	163,6	185,6	122,8	138,5	213,2	235,3	141,9	155,3		
I	152,0	168,2	151,6	168,0	160,1	178,6	185,1	168,6	151,5	161,6	150,5	164,2	163,6	187,4	125,5	139,5	214,1	242,0	142,2	156,8	150,5	164,2	163,6	187,4	125,5	139,5	214,1	242,0	142,2	156,8		
II	152,1	168,3	153,2	167,9	161,8	179,6	181,3	169,4	152,4	168,3	152,4	164,9	167,5	187,4	125,8	143,1	216,7	242,4	142,7	157,2	152,1	168,3	153,2	167,9	161,8	179,6	181,3	169,4	152,4	168,3	152,4	168,3
III	152,1	168,3	153,2	167,9	161,8	179,6	181,3	169,4	152,4	168,3	152,4	164,9	167,5	187,4	125,8	143,1	216,7	242,4	142,7	157,2	152,1	168,3	153,2	167,9	161,8	179,6	181,3	169,4	152,4	168,3	152,4	168,3
IV	152,1	168,3	153,2	167,9	161,8	179,6	181,3	169,4	152,4	168,3	152,4	164,9	167,5	187,4	125,8	143,1	216,7	242,4	142,7	157,2	152,1	168,3	153,2	167,9	161,8	179,6	181,3	169,4	152,4	168,3	152,4	168,3
V	152,1	168,3	153,2	167,9	161,8	179,6	181,3	169,4	152,4	168,3	152,4	164,9	167,5	187,4	125,8	143,1	216,7	242,4	142,7	157,2	152,1	168,3	153,2	167,9	161,8	179,6	181,3	169,4	152,4	168,3	152,4	168,3
VI	152,1	168,3	153,2	167,9	161,8	179,6	181,3	169,4	152,4	168,3	152,4	164,9	167,5	187,4	125,8	143,1	216,7	242,4	142,7	157,2	152,1	168,3	153,2	167,9	161,8	179,6	181,3	169,4	152,4	168,3	152,4	168,3
VII	152,1	168,3	153,2	167,9	161,8	179,6	181,3	169,4	152,4	168,3	152,4	164,9	167,5	187,4	125,8	143,1	216,7	242,4	142,7	157,2	152,1	168,3	153,2	167,9	161,8	179,6	181,3	169,4	152,4	168,3	152,4	168,3
VIII	152,1	168,3	153,2	167,9	161,8	179,6	181,3	169,4	152,4	168,3	152,4	164,9	167,5	187,4	125,8	143,1	216,7	242,4	142,7	157,2	152,1	168,3	153,2	167,9	161,8	179,6	181,3	169,4	152,4	168,3	152,4	168,3
IX	152,1	168,3	153,2	167,9	161,8	179,6	181,3	169,4	152,4	168,3	152,4	164,9	167,5	187,4	125,8	143,1	216,7	242,4	142,7	157,2	152,1	168,3	153,2	167,9	161,8	179,6	181,3	169,4	152,4	168,3	152,4	168,3
X	151,9	158,3	172,3	178,1	153,5	159,7	175,1	159,7	175,1	159,7	159,7	175,1	159,7	175,1	159,7	175,1	159,7	175,1	159,7	175,1	159,7	175,1	159,7	175,1	159,7	175,1	159,7	175,1	159,7	175,1	159,7	175,1
XI	151,7	159,4	172,0	172,9	154,8	162,9	175,9	162,9	175,9	162,9	162,9	175,9	162,9	175,9	162,9	175,9	162,9	175,9	162,9	175,9	162,9	175,9	162,9	175,9	162,9	175,9	162,9	175,9	162,9	175,9	162,9	175,9
XII	151,6	160,2	172,3	173,7	154,8	163,4	181,8	163,4	181,8	163,4	163,4	181,8	163,4	181,8	163,4	181,8	163,4	181,8	163,4	181,8	163,4	181,8	163,4	181,8	163,4	181,8	163,4	181,8	163,4	181,8	163,4	181,8

Ks. huomautusosasto vuoden ensimmäisessä numerossa — Se notavdelningen i häfte 1 — See note section in the January issue.

38. Kotimarkkinoiden perushintaindeksi (jatk.) — Basprisindex för hemmamarknadsvaror (forts.) — Basic price index for domestic supply (cont.)

Vuosi ja kuukausi År och månad Year and month	Tavararyhmät (TOL) — Varugrupper (NI) — Commodity groups (SIC)																																																																																																																																																																																																																																																										
	352		353		354		355		356		361		362		369		371		372																																																																																																																																																																																																																																								
	Muut kemialliset tuotteet Andra kemiska produkter Other chemical products (1,4) G 97		Maailijalasteet Petroleumprodukter Petroleum products (3,5) G 98		Muut öljy- ja kivihilluotteet Andra petroleum- och kolprodukter Miscellaneous products of petroleum and coal (0,5) G 99		Kumituotteet Gummiavarot Rubber products (0,8) G 100		Muovituotteet Plastivarot Plastic products (0,5) G 101		Poslimateekset ja saviasiat Varor av porslän och lera China-ware and pottery (0,1) G 102		Lasituotteet Glasvarot Glass products (0,3) G 103		Muut savi- ja kivituoiteet Andra ler- och stenprodukter Other nonmetallic mineral products (1,6) G 104		Rauka, teräs ja ferroseokset Järn, stål och ferrolegeringar Iron, steel and ferrous alloys (3,6) G 105		Muut metallit Ike-järnmetaller Non-ferrous metals (1,0) G 106																																																																																																																																																																																																																																								
1976	106,7	110,1	101,4	108,2	105,8	111,2	108,9	113,0	98,7	108,5	1977	116,0	126,2	109,0	117,9	114,5	126,2	119,0	126,6	101,0	117,9	1978	122,4	135,0	117,9	127,4	122,9	147,6	123,5	134,2	107,2	124,4	1979	129,2	188,1	126,5	140,5	136,3	165,4	132,0	144,1	120,9	160,7	1980	143,5	263,7	162,6	160,7	155,5	172,5	147,8	161,1	131,6	177,2																																																																																																																																																																																																					
	1980	1981	1980	1981	1980	1981	1980	1981	1980	1981	1980	1981	1980	1981	1980	1981	1980	1981	1980	1981																																																																																																																																																																																																																																							
I	136,0	150,0	228,6	296,5	150,9	174,7	152,4	177,1	147,6	159,8	168,1	173,7	141,6	159,1	150,3	175,0	126,3	133,6	174,7	169,1	II	138,8	151,8	229,1	302,6	153,0	174,5	154,0	179,7	150,2	161,6	170,8	174,6	142,8	156,5	152,5	177,1	130,1	134,1	188,7	167,6	III	140,1	152,6	263,6	335,1	155,9	174,8	153,8	180,5	152,2	164,0	170,8	174,6	145,8	157,6	156,9	179,6	130,5	133,7	192,0	164,4	IV	140,4	154,1	261,2	336,1	155,6	175,2	157,2	180,5	153,0	164,9	170,8	179,2	146,0	161,9	157,4	179,9	132,0	133,6	181,8	163,4	V	141,4	156,9	272,2	334,7	160,6	177,9	159,0	180,5	156,0	165,9	170,8	179,2	147,2	160,0	159,6	180,6	132,3	132,4	176,0	166,0	VI	143,5	158,1	272,8	330,1	162,6	181,9	159,1	185,0	156,0	165,7	171,1	179,2	147,2	159,0	160,3	180,9	133,2	132,2	172,4	167,1	VII	144,0	159,4	269,7	330,8	164,3	183,5	161,7	188,1	157,4	165,7	171,1	179,0	147,7	161,3	164,3	184,6	132,3	131,9	172,3	167,8	VIII	146,2		269,4		166,4		163,8		157,2		171,7		147,9		162,8		132,6		174,3		IX	147,2		264,5		168,8		165,5		158,9		178,1		149,1		164,0		132,5		174,1		X	147,9		267,5		169,0		165,4		158,9		178,1		149,7		165,3		132,1		174,1		XI	148,0		274,7		171,2		167,0		158,7		174,6		154,0		170,3		132,3		173,1		XII	148,2		291,0		172,9		169,1		159,6		173,7		154,0		169,5		133,2		172,8	

Vuosi ja kuukausi År och månad Year and month	Tavararyhmät (TOL) — Varugrupper (NI) — Commodity groups (SIC)														Alkuperä Ursprung Origin																																																																																																																																																																																																																																												
	381		382		383		384		385		39		4		5		Kotimaiset tavarat Inhemmska varor Domestic goods (77,9) G 115		Tuontitavarat Importvaror Import goods (22,1) G 116																																																																																																																																																																																																																																								
	Metallituotteet Metallivaror Fabricated metal products (2,7) G 107		Koneet ja laitteet (ei sähkök.) Maskiner och apparater (icke elektr.) Machinery except electrical (5,9) G 108		Sähkötekniiset koneet ja laitt. Elektrotekniska maskiner och apparater Electrical machinery, equipment and supplies (3,3) G 109		Kulkuneuvot Transportmedel Transport equipment (4,1) G 110		Hienomekaaniset tuotteet Finnmekaniska produkter Instruments and related products (0,6) G 111		Muut teollisuustuotteet Andra industriprodukter Miscellaneous manufactured products (0,4) G 112		Sähkö, kaasuu, lämpö ja vesi El, gas, värme och vatten Electricity, gas, heat and water (7,1) G 113		Rakenn., maan- ja vesitraktent. Hus, jord- och vatten- anläggningar Houses, earth and water constructions (16,2) G 114																																																																																																																																																																																																																																												
1976	106,0	110,9	104,5	113,0	108,4	106,0	102,2	109,7	109,0	105,5	1977	113,9	121,0	111,6	127,1	120,2	116,9	109,5	123,2	119,7	117,3	1978	124,4	137,7	121,2	145,6	136,7	140,9	118,9	129,2	124,1	131,8	1979	137,0	150,4	125,9	154,6	140,7	164,8	127,0	138,8	135,0	148,7	1980	150,0	163,2	135,1	164,0	146,4	204,1	161,7	157,4	156,6	175,0																																																																																																																																																																																																					
	1980	1981	1980	1981	1980	1981	1980	1981	1980	1981	1980	1981	1980	1981	1980	1981	1980	1981	1980	1981																																																																																																																																																																																																																																							
I	144,6	156,6	154,6	172,3	130,9	139,4	156,9	171,1	143,2	147,9	185,5	210,3	140,0	181,4	146,7	168,5	144,3	168,2	162,4	184,6	II	145,8	157,3	157,0	174,1	131,7	139,7	159,0	174,5	144,0	147,6	212,2	205,4	138,8	195,5	148,6	170,6	146,3	170,7	163,8	191,6	III	147,1	158,3	159,5	175,2	132,8	139,9	161,7	178,5	144,6	148,7	217,6	204,8	143,3	195,7	150,3	171,9	150,1	173,7	168,1	194,1	IV	147,7	159,3	159,9	176,2	133,5	140,5	161,7	180,6	144,7	149,7	218,5	203,3	164,1	208,7	151,7	172,3	152,4	175,6	173,9	194,9	V	149,0	160,2	162,2	177,1	134,8	139,6	161,8	181,0	146,1	147,8	203,1	203,4	164,4	208,9	153,8	174,0	154,9	177,1	175,3	196,1	VI	149,5	160,7	163,0	177,0	135,1	139,9	163,6	182,8	146,1	149,3	200,3	203,0	163,9	205,5	157,0	174,8	156,0	177,7	177,0	197,7	VII	150,0	161,1	164,5	178,4	135,8	141,3	165,3	183,3	146,5	150,0	200,7	203,4	163,9	205,7	159,2	176,5	158,5	179,0	179,5	197,5	VIII	150,6		165,5		135,9		165,6		148,6		199,3		163,3		161,6		159,9		178,7		IX	152,7		166,6		136,7		166,5		148,6		200,4		174,0		162,0		162,0		178,2		X	153,9		167,4		138,1		167,4		148,7		200,6		173,7		164,1		163,9		179,2		XI	154,4		168,9		138,1		168,4		147,7		204,3		173,3		166,4		164,9		180,5		XII	155,1		169,8		138,1		169,7		148,0		206,9		173,2		167,2		165,9		182,8	

39. Teollisuuden tuottajahintaindeksi — Producentprisindex för industrin — *Producer price index for manufactured products*
1975 = 100. Ryhmien painot ilmoitettu sulussa — Gruppvikterna angivna inom parentes — *Group weights in parentheses*

Vuosi ja kuukausi År och månad Year and month	Tavararyhmät (TOL) — Varugrupper (NI) — <i>Commodity groups (SIC)</i>																			
	Kokonaisindeksi Total-index Total index		Raaka-aineet ja tuotantohyödykkeet Varavarojen ja tuotantohyödykkeiden fornödenheter <i>Raw materials and producers' goods</i>		Kulutusavaroit Konsumtionsvaror <i>Consumers' goods</i>		Investointivaroit Investeringsvaror <i>Investment goods</i>		Kavannaisaineet Malmer och andra mineraaliska ämnen <i>Minerals</i>		Teollisuustuotteet Industriprodukter <i>Manufactured goods</i>		Elintarvikkeet Livsmedel <i>Foodstuffs</i>		Muut elintarvikkeet ja rehut Andra livsmedel och föder <i>Miscellaneous foodstuffs and feeds</i>		Juomat Drycker <i>Beverages</i>		Tupakkatuotteet Tobaksvaror <i>Tobacco</i>	
	(100,0)		(61,2)		(28,5)		(10,3)		(0,8)		(88,4)		(13,6)		(1,8)		(1,3)		(0,2)	
	G 117	G 118	G 119	G 120	G 121	G 122	G 123	G 124	G 125	G 126										
1976	106,8	103,8	113,0	108,9	106,1	107,3	111,7	128,9	112,3	119,6										
1977	116,6	110,6	130,4	118,0	106,9	117,7	124,1	181,8	121,1	132,2										
1978	122,1	114,7	136,3	126,7	110,7	122,7	128,3	177,7	128,4	141,6										
1979	134,0	127,8	146,4	136,5	130,5	135,0	133,7	175,6	132,5	141,6										
1980	155,3	152,1	164,1	149,4	143,6	154,7	149,8	194,7	148,0	148,0										
	1980	1981	1980	1981	1980	1981	1980	1981	1980	1981	1980	1981	1980	1981	1980	1981	1980	1981		
I	143,1	165,6	138,1	163,3	153,8	173,4	142,7	157,2	137,3	148,0	143,7	163,9	139,0	160,1	188,8	196,9	140,0	159,4	147,5	162,4
II	145,8	168,4	140,5	167,2	157,3	174,4	144,9	158,5	145,1	148,8	146,7	165,3	140,1	160,4	197,0	199,5	139,1	159,6	148,2	163,7
III	150,5	171,7	147,7	171,4	157,7	176,6	146,7	159,8	152,3	150,9	150,6	169,1	140,7	165,0	191,3	201,7	139,1	159,8	148,2	163,7
IV	153,0	174,3	151,0	174,8	159,1	178,1	148,0	161,0	148,7	151,2	151,9	170,4	142,2	167,8	193,2	204,7	139,8	161,5	148,2	163,7
V	155,0	175,4	152,6	175,2	162,3	180,3	148,4	162,4	144,2	152,5	154,1	171,5	147,9	169,5	193,4	205,2	147,7	168,9	148,2	164,0
VI	155,7	176,3	152,9	176,0	164,0	181,4	149,2	163,9	136,9	157,8	155,0	173,0	150,0	171,3	194,3	207,5	147,5	169,4	148,2	164,0
VII	157,1	177,6	154,0	176,8	166,3	183,9	149,3	164,5	135,3	157,8	156,6	174,4	150,6	172,3	197,8	209,7	147,8	170,5	148,2	164,0
VIII	157,8		154,4		167,9		150,0		136,7		157,5		153,6		198,2		148,3		147,9	
IX	160,2		157,6		169,0		151,1		144,1		158,8		155,5		199,8		154,7		147,9	
X	160,8		157,9		169,6		153,0		145,5		159,4		158,1		193,8		154,9		147,9	
XI	161,8		158,7		170,9		154,1		147,8		160,6		159,7		194,5		158,5		147,9	
XII	162,8		159,9		171,4		155,5		149,6		161,7		159,9		194,5		158,7		147,9	

Vuosi ja kuukausi År och månad Year and month	Tavararyhmät (TOL) — Varugrupper (NI) — <i>Commodity groups (SIC)</i>																	
	321		322		323		324		331		332		341		342		351	
	Tekstiilit Textilier <i>Textiles</i>		Vaatteet Kläder <i>Clothes</i>		Nahat, turkkiset ja nahkatuotteet Läder och pälsvaror <i>Leather and fur products</i>		Kengät Skor <i>Shoes</i>		Puutavaroit ja -teokkeet Trävaror <i>Lumber and wood products</i>		Kalusteet (ei metallia) Inredning (icke av metall) <i>Furniture (non-metallic)</i>		Sellu- ja paperiteoll. tuotteet Massa, papper och pappersvaror <i>Pulp, paper and allied products</i>		Graafiset tuotteet Grafiska produkter <i>Prints and published products</i>		Kemikaalit Kemikalier <i>Chemicals</i>	
(3,2)		(2,2)		(0,3)		(0,5)		(4,6)		(1,0)		(15,8)		(3,9)		(5,0)		
	G 127	G 128	G 129	G 130	G 131	G 132	G 133	G 134	G 135									
1976	104,6	107,8	119,2	108,5	116,7	109,6	97,1	121,5	90,9									
1977	114,5	119,7	126,7	120,4	127,8	122,7	99,3	160,6	92,0									
1978	120,9	132,1	140,9	129,2	129,5	133,5	98,3	174,0	93,7									
1979	134,2	147,2	165,0	135,2	144,5	146,7	110,8	194,7	106,3									
1980	147,3	165,5	175,7	148,4	172,8	172,4	126,9	216,5	124,4									
	1980	1981	1980	1981	1980	1981	1980	1981	1980	1981	1980	1981	1980	1981	1980	1981	1980	1981
I	138,3	155,4	153,0	177,7	177,4	165,6	138,7	151,4	157,9	181,6	161,7	188,3	119,2	134,9	202,1	227,6	116,2	132,6
II	141,2	160,3	157,4	180,4	177,9	165,1	142,6	153,5	161,2	180,6	164,3	188,4	121,8	136,0	207,3	231,3	119,0	135,5
III	144,0	161,6	160,1	182,5	178,5	165,8	149,3	155,5	164,5	180,5	165,2	189,1	123,0	138,3	207,6	232,4	120,9	135,7
IV	144,5	162,5	160,4	181,0	180,8	165,4	149,5	155,5	168,3	180,4	165,2	191,7	124,9	140,8	212,2	234,0	124,1	137,6
V	145,8	163,3	159,6	181,1	184,3	162,3	149,3	156,1	171,1	177,2	168,4	194,4	126,0	141,9	213,2	240,6	124,3	139,1
VI	147,4	163,3	162,2	181,8	175,5	163,5	149,3	162,9	173,7	178,7	171,1	194,4	126,0	145,0	215,9	241,2	125,0	139,9
VII	147,9	164,3	168,7	185,2	177,2	169,5	149,3	162,9	176,2	177,9	175,0	193,3	127,5	147,1	223,7	248,7	127,5	140,1
VIII	149,2		171,2		174,0		150,2		178,7		173,9		128,9		224,0		126,3	
IX	153,6		175,5		172,0		152,5		179,4		177,2		130,2		222,2		125,7	
X	151,6		172,6		173,1		149,5		180,2		177,3		130,3		223,0		127,3	
XI	152,2		172,8		168,8		150,1		181,8		182,2		131,9		223,4		127,8	
XII	152,2		172,6		168,6		150,5		180,1		187,8		132,5		224,1		128,4	

Ks. huomautusosasto vuoden ensimmäisessä numerossa — Se noravdelningen i häfte 1 — *See note section in the January issue.*

39. Teollisuuden tuottajahintaindeksi (jatk.) — Producentprisindex för industrin (forts.) — Producer price index for manufactured products (cont.)

Vuosi ja kuukausi År och månad Year and month	Tavararyhmät (TOL) — Varugrupper (NI) — Commodity groups (SIC)																			
	352		353		354		355		356		361		362		369		371		372	
	Muut kemialliset tuotteet Andra kemiska produkter Other chemical products (1,4)		Maanviljalosteet Petroleumprodukter Petroleum products (4,0)		Muut öljy- ja kivihillitnoitteet Andra petroleum- och kolprodukter Miscellaneous products of petroleum and coal (0,4)		Kumitnoitteet Gummiavarot Rubber products (0,5)		Muovituotteet Plastivarot Plastic products (0,8)		Posliintuotteet ja savilasiat Varor av porslän och lera Chinaaware and pottery (0,1)		Lasituotteet Glasvaror Glass products (0,4)		Muut savi- ja kivitnoitteet Andra ler- och stenprodukter Other nonmetallic mineral products (2,3)		Rauta, teräs ja ferroseokset Järn, stål och ferrolegeringar Iron, steel and ferrous alloys (4,3)		Muut metallit Icke-järnmetaller Non-ferrous metals (1,8)	
G 136		G 137		G 138		G 139		G 140		G 141		G 142		G 143		G 144		G 145		
1976	108,2	110,5	108,0	111,0	107,1	113,5	111,3	113,4	98,7	104,4										
1977	117,2	125,9	118,4	120,6	117,1	128,8	121,4	127,3	98,7	108,1										
1978	123,5	133,8	133,1	129,3	120,6	135,2	125,4	134,3	104,7	113,0										
1979	133,0	164,5	142,0	144,3	137,0	143,9	132,1	143,8	117,9	148,7										
1980	151,5	254,4	168,8	169,9	154,7	151,3	147,2	160,6	129,7	159,3										
	1980	1981	1980	1981	1980	1981	1980	1981	1980	1981	1980	1981	1980	1981	1980	1981	1980	1981	1980	1981
I	142,4	161,2	199,1	286,7	153,6	182,4	163,3	184,7	147,1	157,1	144,6	157,9	142,3	156,3	149,9	175,0	123,2	132,4	155,3	157,8
II	143,8	161,9	201,5	288,0	157,2	184,4	163,3	184,7	149,7	159,0	149,2	163,3	143,5	152,6	152,2	177,1	127,8	131,9	166,2	158,9
III	145,8	163,4	257,6	333,6	163,3	184,3	163,4	184,7	151,3	160,3	149,2	163,3	146,7	152,9	156,1	179,7	129,3	131,7	170,3	157,0
IV	146,0	164,6	255,5	333,5	163,2	184,9	163,4	184,7	151,8	162,6	150,0	164,5	147,9	158,3	156,7	180,0	129,7	131,0	163,3	156,0
V	148,1	166,5	266,3	334,6	165,7	185,2	166,6	184,7	155,6	163,6	150,0	164,4	147,6	156,7	158,9	180,2	130,6	130,2	159,6	156,5
VI	151,6	168,3	265,9	335,6	169,1	189,3	166,7	190,9	156,0	163,4	148,5	166,7	147,5	156,0	159,7	180,5	131,1	130,2	156,6	159,9
VII	153,2	169,9	266,0	335,8	169,8	191,5	170,1	196,6	156,6	164,1	148,5	166,6	147,8	157,7	163,8	184,4	131,2	130,1	158,2	159,9
VIII	155,7	265,1	265,1	335,8	170,1	172,8	172,8	196,6	155,2	164,1	148,5	166,6	147,8	157,7	163,8	184,4	131,2	130,1	158,2	159,9
IX	157,6	265,1	265,1	335,8	170,1	172,8	172,8	196,6	155,2	164,1	148,5	166,6	147,8	157,7	163,8	184,4	131,2	130,1	158,2	159,9
X	157,6	265,4	265,4	335,8	175,3	176,4	176,4	199,8	157,9	166,3	148,5	166,6	147,8	157,7	163,8	184,4	131,2	130,1	158,2	159,9
XI	157,7	266,1	266,1	335,8	179,6	176,4	176,4	199,8	157,9	166,3	148,5	166,6	147,8	157,7	163,8	184,4	131,2	130,1	158,2	159,9
XII	158,7	279,1	279,1	335,8	183,4	179,8	179,8	199,8	159,8	166,3	148,5	166,6	147,8	157,7	163,8	184,4	131,0	130,6	154,7	158,6

Vuosi ja kuukausi År och månad Year and month	Tavararyhmät (TOL) — Varugrupper (NI) — Commodity groups (SIC)														Markkinointialue Marknadsområde Marketing area			
	381		382		383		384		385		39		4		Kotimarkkinatavarat Hemmamarknadsvaerar Domestic goods (76,4)		Vientitavarat Exportvaror Export goods (23,6)	
	Metallituotteet Metallivaror Fabricated metal products (3,7)		Koneet ja laitteet (ei sähkök.) Maskiner och apparater (icke elektr.) Machinery except electrical (6,1)		Sähkötekniset koneet ja laitt. Elektrotekniska maskiner och apparater. Electrical machinery, equipment and supplies (3,5)		Kulkuneuvot Transportmedel Transport equipment (5,0)		Hienomekaaniset tuotteet Finnmekaniska produkter Instruments and related products (0,3)		Muut teollisuustuotteet Andra industrituotteet Miscellaneous manufactured products (0,4)		Sähkö, kaasu, lämpö ja vesi El, gas, värme och vatten Electricity, gas, heat and water (10,8)		G 153		G 154	
G 146		G 147		G 148		G 149		G 150		G 151		G 152		G 153		G 154		
1976	107,4	111,7	104,7	114,5	99,7	109,4	102,2	107,5	104,6									
1977	115,5	121,2	110,1	128,7	102,2	119,6	108,6	117,9	112,6									
1978	122,6	128,6	115,6	139,7	108,5	129,3	118,0	123,2	118,6									
1979	135,5	137,8	120,7	152,7	115,3	153,4	126,2	134,9	131,1									
1980	150,5	150,4	132,0	163,7	121,3	205,6	160,8	158,1	146,2									
	1980	1981	1980	1981	1980	1981	1980	1981	1980	1981	1980	1981	1980	1981	1980	1981	1980	1981
I	144,5	157,7	143,6	157,7	127,5	137,6	155,1	170,9	116,2	124,9	182,7	211,2	138,7	180,4	144,7	169,5	137,9	153,2
II	145,9	158,5	146,4	157,7	128,1	138,2	158,9	176,8	118,6	131,8	181,1	205,7	138,7	195,0	147,3	172,9	140,9	154,0
III	147,0	159,6	148,4	160,4	129,0	138,3	160,8	177,4	121,3	131,9	182,8	204,7	148,8	194,8	152,6	176,7	143,6	155,7
IV	148,0	160,4	148,7	161,3	130,0	138,3	162,1	178,6	121,2	132,3	183,4	202,5	162,9	208,0	155,7	179,7	144,5	157,1
V	149,7	161,8	149,8	163,2	132,0	137,1	162,2	180,1	131,3	132,3	202,6	202,5	163,0	208,3	158,0	181,0	145,1	157,2
VI	149,7	162,5	150,2	164,3	132,4	137,2	164,2	181,2	121,3	133,0	202,0	202,5	162,7	204,8	158,8	181,6	145,9	159,1
VII	150,1	162,9	150,4	165,5	132,7	138,9	164,3	181,5	121,3	135,1	202,7	203,4	162,7	204,9	159,9	183,0	147,9	159,9
VIII	151,0	150,9	150,9	165,5	132,8	138,9	165,2	181,5	121,8	135,1	202,7	203,4	162,7	204,9	159,9	183,0	147,9	159,9
IX	153,6	152,1	152,1	165,5	133,4	138,9	166,0	181,5	122,4	135,1	202,7	203,4	162,7	204,9	159,9	183,0	147,9	159,9
X	154,8	153,3	153,3	165,5	135,4	138,9	167,5	181,5	123,4	135,1	202,7	203,4	162,7	204,9	159,9	183,0	147,9	159,9
XI	155,1	154,6	154,6	165,5	135,3	138,9	168,9	181,5	123,5	135,1	202,7	203,4	162,7	204,9	159,9	183,0	147,9	159,9
XII	155,9	156,4	156,4	165,5	135,3	138,9	169,7	181,5	123,5	135,1	202,7	203,4	162,7	204,9	159,9	183,0	147,9	159,9

40. Tuontihintaindeksi — Importprisindex — Import price index

1975 = 100. Ryhmien painot ilmoitettu suluissa — Gruppvikterna angivna inom parentes — Group weights in parentheses

Vuosi ja kuukausi År och månad Year and month	Tavararyhmät (TOL) — Varugrupper (NI) — Commodity groups (SIC)																	
	Kokonaisindeksi Total index		Raaka-aineet ja tuotanto- hyödykkeet Råvaror och produktions- föremådenheter Raw materials and producers' goods				Kulutustavarat Konsumtionsvaror Consumers' goods		Investointitavarat Investeringsvaror Investment goods		1 Maa-, metsä- ja kala- tuotustuotteet Jordbruks-, skogsbruks- och fiskeriprodukter Agricultural, forestry and fishing products		2 Kivannaistuotteet Malmer och andra mineraliska ämnen Minerals		3 Teollisuustuotteet Industriprodukter Manufactured goods		31 Elintarvikkeet, rehut lunomat ja tupakka Livsmedel, foder, drycker och tobak Foodstuffs, feeds, beverages and tobacco	
	(100,0)		(66,9)				(18,2)		(14,9)		(6,2)		(15,1)		(78,2)		(4,6)	
	G 155		G 156				G 157		G 158		G 159		G 160		G 161		G 162	
1976	105,7		105,1				106,4		107,6		112,2		105,7		105,2		85,4	
1977	117,7		117,4				120,1		116,4		141,4		115,8		115,9		99,3	
1978	132,5		129,8				139,1		136,5		154,9		122,1		132,4		113,0	
1979	149,5		150,5				148,2		146,5		151,3		145,2		149,9		121,4	
1980	176,0		184,6				158,5		158,5		172,0		237,3		164,1		142,3	
	1980	1981	1980	1981	1980	1981	1980	1981	1980	1981	1980	1981	1980	1981	1980	1981		
I	163,4	185,3	169,2	195,7	153,3	163,3	149,5	166,3	165,9	172,0	183,2	261,0	158,9	171,3	129,5	157,9		
II	164,8	192,4	170,8	205,3	154,1	163,9	150,6	170,5	167,2	179,3	187,3	294,8	160,3	173,4	129,9	158,4		
III	169,2	195,0	175,9	208,1	156,0	165,8	155,1	172,8	172,6	182,1	208,8	306,6	161,6	174,0	130,7	158,8		
IV	175,2	196,0	184,6	208,6	156,7	169,0	155,0	173,5	175,0	183,8	244,2	308,3	161,4	174,9	131,3	149,6		
V	176,5	197,2	186,1	210,4	157,2	169,3	157,0	173,0	174,9	186,8	246,0	315,4	162,7	174,8	133,4	151,4		
VI	178,3	199,0	188,2	212,5	158,4	171,4	157,9	172,9	175,5	189,5	253,8	330,0	163,5	174,0	133,2	148,9		
VII	180,5	198,7	190,4	211,9	159,6	172,3	161,6	172,7	173,7	189,4	259,0	323,2	165,5	175,0	156,4	151,9		
VIII	179,6		188,8		159,9		162,4		175,1		249,2		166,1		154,4			
IX	178,9		187,6		160,5		162,0		172,6		249,5		165,3		154,5			
X	180,0		188,9		161,4		162,6		173,8		252,6		166,0		151,9			
XI	181,3		190,4		162,3		164,0		167,4		254,3		167,9		151,5			
XII	183,7		194,0		162,0		163,8		170,1		260,2		169,6		151,2			

Vuosi ja kuukausi År och månad Year and month	Tavararyhmät (TOL) — Varugrupper (NI) — Commodity groups (SIC)															
	32		321				322		33		34		35		351	
	Tekstiilit, vaatteet ja nahkatuotteet Textilier, kläder och lädervaror Textiles, clothes and leather products		Tekstiilit Textilier Textiles				Vaatteet Kläder Clothes		Puitavarat, -teokset ja kalusteet Trävaror och inredning Lumber, wood products, furniture and fixtures		Paperi- ja graafisen teollisuuden tuotteet Massa, papper och grafiska produkter Paper, paper, prints and published products		Kemialliset, öljy, kumi, ja muovituotteet Kemiska, petroleum-, gummi och plastprodukt. Chemical, petroleum, rubber and plastic products		Kemikaalit Kemikaller Chemicals	
(6,4)		(5,0)				(0,6)		(1,0)		(1,2)		(16,2)		(5,8)		
	G 163		G 164				G 165		G 166		G 167		G 168		G 169	
1976	106,4		105,9				98,0		105,9		104,1		103,9		100,5	
1977	118,3		116,5				112,7		108,6		118,8		113,3		104,2	
1978	135,0		132,4				141,2		113,4		134,6		122,7		112,6	
1979	148,0		144,0				150,6		117,3		143,8		163,4		132,5	
1980	163,9		160,5				174,1		123,1		172,4		187,4		155,0	
	1980	1981	1980	1981	1980	1981	1980	1981	1980	1981	1980	1981	1980	1981		
I	158,8	169,2	153,8	165,7	166,7	181,5	118,2	136,8	150,6	181,9	187,7	198,9	147,0	153,5		
II	159,7	168,1	155,5	164,9	167,5	179,7	119,2	138,8	165,7	182,5	188,9	207,1	148,7	160,4		
III	161,8	167,7	158,6	164,7	167,5	179,5	124,5	139,3	169,4	183,3	186,3	205,8	156,5	160,8		
IV	162,4	169,5	159,3	166,9	167,5	178,9	124,6	142,6	171,0	183,5	184,5	207,3	158,2	161,1		
V	161,0	170,7	158,1	168,1	165,0	178,9	130,3	143,8	170,9	186,1	188,0	206,6	158,4	161,8		
VI	162,3	170,6	158,2	167,6	177,0	182,0	130,4	143,6	170,8	186,2	188,8	201,7	158,6	161,5		
VII	163,7	172,5	159,9	169,2	176,7	189,0	130,8	145,3	175,8	190,2	186,4	203,1	159,6	162,7		
VIII	167,1		164,3		178,3		131,0		176,2		186,2		158,1			
IX	167,0		164,1		181,1		131,0		178,4		180,6		155,8			
X	166,8		163,5		180,8		132,1		179,1		183,6		154,3			
XI	167,7		164,8		180,8		132,5		180,1		190,4		152,7			
XII	168,3		165,7		180,9		132,9		180,9		196,8		152,2			

Ka. huomautusosasto vuoden ensimmäisessä numerossa — Se notavdelningen i häfte 1 — See note section in the January issue.

40. Tuontihintaindeksi (jatk.) — Importprisindex (forts.) — Import price index (cont.)

Vuosi ja kuukausi År och månad Year and month	Tavararyhmät (TOL) — Varugrupper (NI) — Commodity groups (SIC)															
	352		353		354		355		36		37		371		372	
	Muut kemialliset tuotteet Andra kemiska produkter Other chemical products (2,8)		Maaillyjalosteet Petroleumituotteet Petroleum products (4,3)		Muut öljy- ja kivihili- tuotteet Andra petroleum- och kolituotteet Miscellaneous products of petroleum and coal (1,4)		Kumituotteet Gummiavarot Rubber products (1,2)		Savi-, laasti- ja kivi- tuotteet Ler-, glas- och stenprodukter Non-metallic mineral products (1,3)		Metallit Metaller Basic metals (7,1)		Rauta, teräs ja ferrosokeet Järn, stål och ferrolegeringar Iron, steel and ferrous alloys (5,6)		Muut metallit Ike-ferrometallit Non-ferrous metals (1,5)	
G 170		G 171		G 172		G 173		G 174		G 175		G 176		G 177		
1976	105,4		109,5		96,8		105,2		108,0		102,9		98,8		117,8	
1977	116,8		126,5		102,5		114,6		121,1		113,3		105,9		140,3	
1978	124,2		138,6		107,2		125,3		140,9		120,7		112,5		150,6	
1979	126,7		257,3		115,2		136,2		156,2		140,1		128,7		181,9	
1980	135,4		291,9		158,4		149,3		171,5		150,8		136,8		202,3	
	1980	1981	1980	1981	1980	1981	1980	1981	1980	1981	1980	1981	1980	1981	1980	1981
I	130,8	139,5	314,0	325,1	147,7	169,4	139,2	167,2	163,5	177,6	148,2	149,8	133,6	138,3	201,9	192,1
II	135,5	142,4	311,8	344,1	148,5	168,0	142,6	172,7	163,9	177,5	150,8	149,1	135,0	139,0	208,5	186,0
III	135,6	142,6	290,3	337,4	151,5	168,5	142,1	174,3	168,9	179,7	151,6	148,1	135,9	137,5	209,0	186,8
IV	136,0	144,2	279,4	341,5	151,0	168,7	149,0	174,5	169,1	181,9	151,7	148,3	136,9	138,1	205,9	185,5
V	135,5	147,8	290,5	333,8	157,4	173,4	148,9	174,4	171,1	184,7	150,1	147,3	136,1	136,6	201,5	186,5
VI	135,3	148,2	293,0	313,9	158,8	177,2	149,1	176,0	171,2	185,2	151,4	147,7	138,3	136,6	199,6	188,7
VII	134,1	149,0	281,5	316,7	160,7	178,2	150,8	176,4	172,3	184,6	150,2	147,0	136,6	135,1	200,4	190,6
VIII	135,6		280,2		164,2		152,3		174,4		151,7		138,4		200,5	
IX	135,4		261,7		164,6		152,7		174,9		150,8		137,5		199,7	
X	137,0		274,3		165,0		152,5		176,1		150,6		137,1		200,4	
XI	137,4		300,7		165,5		156,1		176,6		151,1		137,7		200,3	
XII	137,0		325,7		165,5		156,1		176,2		151,5		138,3		199,6	

Vuosi ja kuukausi År och månad Year and month	Tavararyhmät (TOL) — Varugrupper (NI) — Commodity groups (SIC)															
	38		381		382		383		384		385		39		4 ¹⁾	
	Metalli- ja konepajatuotteet Metall- och verkstadsprodukter Fabricated metal products, machinery and equipment (39,4)		Metallituotteet Metallivarot Fabricated metal products (3,7)		Koneet ja laitteet (ei sähkök.) Maskiner och apparater (icke elektr.) Machinery except electrical (14,1)		Sähkötekniset koneet ja laitteet Elektrotekniska mas- kiner och apparater Electrical machinery, equipment and supplies (7,7)		Kulkuneuvot Transportmedel Transport equipment (11,7)		Hienomekaaniset tuotteet Finnmekaniska produkter Instruments and related products (2,3)		Muut teollisuustuotteet Andra industriprodukter Miscellaneous manu- factured products (1,0)		Sähkö, kaasu, lämpö ja vesi El, gas, värme och vatten (9,5)	
G 178		G 179		G 180		G 181		G 182		G 183		G 184		G 185		
1976	108,1		104,4		110,4		104,3		108,7		110,1		106,5			
1977	118,8		112,1		121,7		113,2		120,2		123,5		118,5			
1978	140,3		131,8		147,0		127,2		142,9		142,8		146,1			
1979	150,3		142,6		162,5		131,4		151,3		146,4		163,8			
1980	159,6		148,3		174,7		137,0		161,4		152,1		176,8			
	1980	1981	1980	1981	1980	1981	1980	1981	1980	1981	1980	1981	1980	1981	1980	1981
I	153,4	165,8	144,7	151,0	164,9	184,9	134,3	137,8	155,8	168,3	148,8	153,0	169,3	184,4		
II	154,5	166,7	145,5	151,4	166,8	187,8	135,3	137,8	156,3	168,0	149,4	152,5	171,2	184,7		
III	157,0	168,6	146,8	152,0	169,8	187,3	136,2	138,1	159,9	174,3	150,1	153,8	175,8	186,1		
IV	157,0	170,2	147,0	153,6	169,9	188,4	136,3	139,2	159,4	177,0	150,3	154,8	176,1	186,3		
V	158,3	170,0	146,8	154,9	173,4	188,3	136,4	139,1	159,4	176,6	151,8	152,5	176,3	186,4		
VI	159,1	170,6	148,4	154,7	174,4	187,5	136,5	139,5	160,3	179,0	151,8	154,1	176,5	185,8		
VII	161,0	171,4	149,0	154,8	177,1	188,6	137,2	140,3	163,0	179,7	152,3	154,3	176,4	185,3		
VIII	161,8		149,0		178,4		137,3		163,3		154,5		177,9			
IX	162,5		149,5		179,3		138,4		163,6		154,6		179,9			
X	162,8		150,4		179,9		138,6		163,9		154,4		181,5			
XI	163,6		151,1		181,3		138,6		164,8		153,3		180,2			
XII	164,2		150,9		181,3		138,6		166,6		153,6		180,9			

*) Indeksilukuja ei julkaista — Index tal publiceras ej — No index numbers are published.

41. Vientihintaindeksi — Exportprisindex — Export price index

1975 = 100. Ryhmien painot ilmoitettu suluisa — Gruppvikterna angivna inom parentes — Group weights in parentheses

Vuosi ja kuukausi År och månad Year and month	Tavararyhmät (TOL) — Varugrupper (NI) — Commodity groups (SIC)																	
	Kokonaisindeksi Totalindex		Raaka-aineet ja tuotanto- hyödykkeet Råvaror och produktions- föremål Raw materials and producers' goods				Kulutusvarat Konsumtionsvaror		Investointivarat Investeringsvaror		1 Maa-, metsä- ja kala- tuotanteet Jordbruks-, skogsbruks- och fiskeriprodukter Agricultural, forestry and fishing products		2 Kainamaisuuksien Malmer och andra mineraltiska ämnen Minerals		3 Teollisuustuotteet Industriprodukter Manufactured goods		31 Elintarvikkeet, rehut juomat ja tupakka Livsmedel, foder, drycker och tobak Foodstuffs, feeds, beverages and tobacco	
	(100,0)		(62,6)				(20,6)		(16,8)		(1,8)		(0,3)		(97,9)		(3,2)	
	G 186	G 187				G 188		G 189		G 190		G 191		G 192		G 193		
1977	112,7	110,8				114,4		118,7		145,7		92,3		112,2		94,3		
1978	119,3	115,6				123,4		128,2		181,1		107,2		118,2		107,5		
1979	133,0	132,0				131,9		138,2		266,3		113,9		130,6		107,1		
1980	148,0	147,7				147,0		150,4		267,7		135,2		145,9		132,8		
		1980	1981	1980	1981	1980	1981	1980	1981	1980	1981	1980	1981	1980	1981	1980	1981	
I	140,7	154,6	141,1	153,3	137,3	156,4	143,7	157,2	319,1	244,6	143,9	134,8	137,4	153,0	116,2	154,6		
II	143,3	155,7	143,5	154,2	141,6	157,8	144,7	158,4	297,3	247,4	143,9	124,2	140,4	154,1	123,8	153,0		
III	145,9	156,9	146,7	155,7	142,3	158,2	147,4	159,6	291,4	248,1	143,9	120,2	143,3	155,3	123,4	152,4		
IV	146,8	158,3	147,0	157,5	144,1	158,3	149,0	161,1	291,5	248,2	146,2	115,8	144,1	156,7	125,5	154,8		
V	146,6	158,0	146,5	156,9	144,8	158,0	149,4	162,2	251,7	234,3	146,2	115,8	144,7	156,8	125,7	147,0		
VI	147,3	160,1	146,8	159,4	146,7	158,2	150,1	164,8	251,6	234,5	125,7	128,8	145,5	158,8	133,0	150,7		
VII	149,4	160,8	149,4	159,7	148,6	160,7	150,2	164,9	251,5	234,7	114,6	128,8	147,6	159,5	133,8	151,0		
VIII	149,8		149,3		149,9		151,2		251,4		108,1		148,0		138,6			
IX	150,5		149,6		151,5		152,5		251,6		131,1		148,7		139,2			
X	150,6		149,7		150,6		154,2		251,6		134,7		148,8		139,9			
XI	152,3		151,1		153,4		155,4		251,8		149,0		150,5		146,8			
XII	152,9		151,8		153,3		156,7		252,0		134,5		151,2		147,2			

Vuosi ja kuukausi År och månad Year and month	Tavararyhmät (TOL) — Varugrupper (NI) — Commodity groups (SIC)															
	32		321				322		33		33111		33119		34	
	Tekstiilit, vaatteet ja nahkatuotteet Textilier, kläder och lädervaror Textiles, clothes and leather products		Tekstiilit Textilier Textiles				Vaatteet Kläder Clothes		Puitavaruus, teokset ja kalusteet Trävaror och inredning Lumber, wood products, furniture and fixtures		Sahatut ja höylätyt puutavaruus Sågade och hyvlade trävaror Sawn and planed wood products		Puulevyt Träskivor Wooden boards		Paperi- ja graafisen teollisuuden tuotteet Massa, papper och grafiska produkter Pulp, paper, prints and published products	
(9,1)		(4,0)				(4,0)		(10,8)		(6,7)		(2,8)		(35,7)		
	G 194		G 195				G 196		G 197		G 198		G 199		G 200	
1977	118,6		115,8				121,4		133,1		137,7		129,5		102,4	
1978	129,9		125,0				133,5		136,5		139,2		131,6		105,6	
1979	140,4		131,0				150,3		157,0		164,6		145,9		115,5	
1980	153,3		138,2				168,7		186,9		199,8		167,4		129,4	
	1980	1981	1980	1981	1980	1981	1980	1981	1980	1981	1980	1981	1980	1981	1980	1981
I	143,9	162,1	131,8	143,5	155,7	183,6	172,2	193,3	183,0	201,1	157,2	179,4	121,4	137,3		
II	147,5	166,8	134,0	145,6	161,3	190,7	175,3	192,2	187,3	201,0	158,5	177,4	124,5	138,6		
III	149,2	166,0	135,7	144,6	161,3	189,0	179,7	192,8	192,4	201,2	163,5	178,0	126,7	141,5		
IV	150,7	164,6	138,5	146,2	161,4	183,9	181,9	193,3	194,6	201,7	163,8	175,7	128,0	144,0		
V	150,5	165,3	140,2	148,0	159,3	183,8	186,7	188,1	200,3	192,0	164,0	177,6	127,8	145,2		
VI	152,3	165,9	139,2	147,4	165,7	184,7	189,3	190,2	204,7	193,0	164,4	180,9	127,6	147,8		
VII	156,8	170,1	140,2	150,7	174,8	190,4	191,4	186,9	206,5	189,1	166,4	178,7	130,1	149,5		
VIII	157,7		139,9		177,2		191,7		206,6		170,6		131,8			
IX	159,9		138,8		183,4		193,0		206,6		173,8		132,1			
X	156,8		140,7		174,4		194,0		207,1		175,7		132,3			
XI	157,5		140,7		175,1		195,5		206,7		175,7		134,3			
XII	156,2		138,9		174,5		192,0		201,3		174,7		136,1			

Ks. huomautusosasto v den ensimmäisessä numerossa — Se notavdelningen i häfte 1 — See note section in the January issue.

41. Vientihintaindeksi (jatk.) — Exportprisindex (forts.) — Export price index (cont.)

Vuosi ja kuukausi År och månad Year and month	Tavararyhmät (TOL) — Varugrupper (NI) — Commodity groups (SIC)															
	34111		34112		35		3511		3513		36		37		371	
	Selluloosa Cellulosa Pulp (6,9)		Paperit ja kartongit Paper and cartong Paper and paperboard (22,1)		Kemialliset, öljy-, kumi-, ja muovituotteet Kemiska, petroleum-, gummi och plastprodukt. Chemical, petroleum, rubber and plastic products (5,4)		Teollisuuskemikaalit Industrikemikalier Basic industrial chemicals (1,7)		Tekokuidut, -kumit ja muoviväaineet Konstfibrer, syntetiskt gummi och plaster Synthetic fibres, rubber and plastic materials (1,5)		Savi-, lasi- ja kivituohteet Ler-, glas- och stenprodukter Non-metallic mineral products (0,8)		Metallit Metaller Basic metals (6,0)		Rauta, teräs ja ferrosookset Järn, stål och ferrolegeringar Iron, steel and ferrous alloys (3,0)	
G 201	G 202	G 203	G 204	G 205	G 206	G 207	G 208									
1976	96,7	94,9	102,3	94,0	101,2	112,9	101,7	98,2								
1977	91,1	104,0	109,4	95,7	105,6	128,9	104,5	99,1								
1978	79,9	111,4	113,8	94,6	111,0	144,2	110,3	105,3								
1979	97,6	119,7	134,5	103,2	143,0	149,6	134,5	122,1								
1980	117,3	132,5	157,7	133,6	161,6	160,0	142,2	132,3								
	1980	1981	1980	1981	1980	1981	1980	1981	1980	1981	1980	1981	1980	1981	1980	1981
I	112,1	124,5	123,2	139,5	148,7	162,5	120,0	140,4	158,1	159,1	156,2	161,9	136,5	147,5	125,7	136,9
II	112,1	124,5	127,6	141,8	153,4	163,7	117,7	144,6	166,3	159,9	158,4	162,6	138,6	145,8	128,3	131,7
III	112,1	124,5	130,4	142,6	162,4	162,5	118,3	143,5	167,3	158,4	159,1	163,0	144,1	146,0	136,5	129,4
IV	111,5	133,2	132,7	144,1	158,4	166,7	132,7	152,5	167,7	159,9	162,1	166,6	142,4	144,7	130,3	128,0
V	111,5	133,2	131,9	145,7	158,6	168,5	131,1	154,8	168,2	160,9	161,8	167,4	143,1	143,2	131,6	128,4
VI	111,5	142,2	131,6	145,9	158,2	169,9	132,9	158,4	167,3	159,6	160,6	169,5	143,5	147,3	133,3	129,5
VII	122,8	142,2	132,2	148,5	164,2	171,4	145,9	160,4	169,9	156,8	158,8	167,2	147,1	146,5	136,0	127,9
VIII	122,8		134,4		154,9		142,1		154,2		160,1		144,3		135,3	
IX	122,8		135,0		154,7		140,2		153,1		160,1		142,5		133,1	
X	122,8		134,9		158,5		142,0		155,3		160,3		138,0		131,7	
XI	122,8		138,2		159,6		139,4		155,9		160,7		141,0		134,2	
XII	122,8		138,4		161,1		140,4		156,1		162,2		144,8		132,0	

Vuosi ja kuukausi År och månad Year and month	Tavararyhmät (TOL) — Varugrupper (NI) — Commodity groups (SIC)															
	372		38		381		382		383		384		39			
	Muut metallit Icke-järnmetaller Non-ferrous metals (3,0)		Metalli- ja konepajatuotteet Metall- och verkstadsprodukter Fabricated metal products, machinery and equipment (26,2)		Metallituotteet Metallvaror Fabricated metal products (3,2)		Koneet ja laitteet (ei sähköä) Maskiner och apparater (icke elektr.) Machinery except electrical (7,2)		Sähkötekniset koneet ja laitteet Elektrotekniska mas- kiner och apparater Electrical machinery, equipment and supplies (4,3)		Kulkuneuvot Transportmedel Transport equipment (11,0)		Muut teollisuustuotteet Andra industriprodukter Miscellaneous manu- factured products (0,7)			
G 209	G 210	G 211	G 212	G 213	G 214	G 215										
1976	105,1	108,8	109,0	111,5	104,0	109,2	113,6									
1977	109,8	117,9	116,0	123,0	109,4	119,3	124,5									
1978	115,2	126,8	125,3	130,3	116,2	129,8	122,7									
1979	146,4	137,5	135,5	138,3	120,6	145,0	135,0									
1980	151,7	148,1	145,5	147,6	126,8	158,5	153,9									
	1980	1981	1980	1981	1980	1981	1980	1981	1980	1981	1980	1981	1980	1981		
I	147,0	157,8	142,3	153,3	140,8	149,1	142,2	153,6	125,8	126,3	150,4	166,0	146,2	161,0		
II	148,5	159,5	144,4	154,5	142,2	149,4	144,3	152,3	126,5	127,0	153,3	168,6	147,3	164,3		
III	151,5	162,1	146,3	155,6	142,4	150,6	146,7	154,6	126,7	127,1	155,8	169,4	149,4	166,3		
IV	154,1	160,8	147,1	156,6	144,4	151,5	146,3	155,9	126,5	127,1	157,4	170,9	148,7	166,3		
V	154,1	157,4	147,5	157,9	145,0	155,4	147,3	157,1	126,7	126,8	157,5	172,0	149,5	166,3		
VI	153,4	164,5	147,9	159,1	145,4	156,0	147,1	159,1	127,2	126,9	158,4	173,4	157,1	166,3		
VII	157,9	164,5	147,9	159,3	145,4	155,9	147,4	159,0	126,8	127,5	158,3	173,8	157,1	166,3		
VIII	153,1		148,8		146,5		147,5		127,1		159,7		156,7			
IX	151,5		149,7		148,3		148,6		127,0		160,8		157,0			
X	144,1		150,8		148,5		150,6		127,2		161,9		159,0			
XI	147,6		151,6		148,9		151,2		127,3		163,4		159,1			
XII	157,1		152,5		148,8		152,5		127,3		164,5		159,7			

42. Tukkuhintaaindeksi — Partiprisindex — Wholesale price index

1949 = 100. Ryhmien painot ilmoitettu suluissa — Gruppvikterna angivna inom parentes — Group weights in parentheses

Vuosi ja kuukausi År och månad Year and month	Kokonaisindeksi Totalindex Total index	Tavararyhmä (SITC) — Varugrupp (SITC) — Commodity group (SITC)																	
		0 Elintarvikkeet Livsmedel Food																	
		Siitä — Därav — Of which																	
		01 Liha ja lihatuotteet Kött och köttvaror Meat and meatpreparations		02 Maitotaluustuotteet ja munat Mjölk- och mejeriprodukter samt ägg Dairy products and eggs		04 Vilja ja viljatuotteet Spannmål och spannmålsprodukter Cereals and cereal preparations		05 Hedelmät ja keittiökasvit Fruktar och köksväxter Fruits and vegetables		06 Sokeri ja sokerivalmisteet Socker och sockervaror Sugar and sugar preparations		07 Kahvi, tee, kakao ja suklaa Kaffe, te, kakao och choklad Coffee, tea, cocoa and chocolate		1 Juomat ja tupakka Drycker och tobak Beverages and tobacco					
	¹⁾ (100,00) ²⁾ (100,00)	(19,15) (28,68)	(2,74) (3,28)	(2,92) (8,80)	(1,49) (5,02)	(0,65) (1,59)	(0,99) (2,68)	(0,97) (8,31)	(1,08) (3,95)	G 216	G 217	G 218	G 219	G 220	G 221	G 222	G 223	G 224	
1976	626	606	706	539	720	783	705	222	686										
1977	692	678	796	604	808	737	713	335	751										
1978	727	703	830	635	838	786	711	327	833										
1979	791	736	861	670	896	865	716	325	908										
1980	919	830	949	734	1 029	984	1 077	371	991										
		1980 1981	1980 1981	1980 1981	1980 1981	1980 1981	1980 1981	1980 1981	1980 1981	1980 1981	1980 1981	1980 1981	1980 1981	1980 1981	1980 1981	1980 1981	1980 1981	1980 1981	1980 1981
I	849	983	731	887	907	987	688	780	955	1 126	911	988	824	1 386	374	350	947	1 048	
II	859	1 003	733	888	909	992	686	780	956	1 148	921	1 001	931	1 394	385	352	950	1 056	
III	882	1 020	737	905	917	1 003	686	806	960	1 150	970	1 038	837	1 499	379	355	956	1 063	
IV	899	1 029	792	907	921	1 032	700	817	965	1 169	983	1 092	840	1 341	381	354	959	1 064	
V	912	1 037	817	919	944	1 053	736	822	981	1 180	984	1 108	971	1 335	381	354	998	1 121	
VI	919	1 042	822	923	952	1 063	740	823	994	1 222	1 010	1 158	985	1 261	378	354	1 002	1 126	
VII	934	1 048	833	924	957	1 084	741	823	998	1 225	1 014	1 179	1 243	1 266	374	354	1 002	1 129	
VIII	939		848		962		745		1 075		1 019		1 243		373		1 003		
IX	947		857		965		758		1 088		995		1 312		370		1 012		
X	957		881		983		767		1 118		1 015		1 274		357		1 011		
XI	963		878		987		780		1 127		995		1 276		347		1 026		
XII	971		881		987		780		1 127		988		1 282		349		1 028		

Vuosi ja kuukausi År och månad Year and month	Tavararyhmä (SITC) — Varugrupp (SITC) — Commodity group (SITC)																	
	2 Raaka-aineet (syötäväksi kelpaamattomat) Råvaror (icke äbara) Crude materials (inedible)																	
	Siitä — Därav — Of which																	
		24 Puu-tavarat Trävaror Wood		25 Paperi- vanuke Pappers- massa Pulp		26 Tekstil- kuidut Textil- fibrer Textile fibres		3 Kivennäis- polttoaineet, kivennäis- öljyt, kaasu, sähkövirta ja vesi Mineraliska bränslen, mineraloljor, gas, elström och vatten Mineral fuels, lubri- cants, gas, electric energy and water		31 a Kivennäis- polttoaineet ja kivennäis- öljyt Mineraliska bränslen och mineraloljor Mineral fuels and oils		31 b Kaasu, sähkövirta ja vesi Gas, elström och vatten Gas, elec- tric energy and water		4 Kasviöljyt ja -rasvat Vegetabi- liska oljor och fetter Vegetable oils and fats		5 Kemian teollisuuden tuotteet Produkter av kemisk industri Chemicals		
	(9,71) (16,03)	(5,08) (10,69)	(3,01) (1,81)	(0,12) (1,44)	(13,68) (3,93)	(6,50) (2,36)	(7,18) (1,57)	(0,17) (0,70)	(5,30) (4,20)	G 225	G 226	G 227	G 228	G 229	G 230	G 231	G 232	G 233
1976	802	907	790	438	596	685	462	255	462									
1977	842	972	723	480	673	776	518	329	523									
1978	824	955	625	482	746	877	548	368	576									
1979	895	1 029	814	524	837	1 039	575	426	636									
1980	1 047	1 246	965	566	1 172	1 552	737	408	724									
		1980 1981	1980 1981	1980 1981	1980 1981	1980 1981	1980 1981	1980 1981	1980 1981	1980 1981	1980 1981	1980 1981	1980 1981	1980 1981	1980 1981	1980 1981	1980 1981	1980 1981
I	958	1 129	1 114	1 375	901	1 023	545	569	934	1 310	1 286	1 729	631	828	424	407	631	764
II	978	1 133	1 127	1 379	928	1 028	559	575	987	1 406	1 290	1 843	632	897	428	404	692	733
III	985	1 138	1 132	1 377	929	1 049	562	574	1 093	1 470	1 465	1 985	676	898	420	407	709	736
IV	1 002	1 149	1 148	1 379	957	1 079	558	580	1 183	1 512	1 560	1 992	749	958	412	409	718	793
V	1 011	1 157	1 155	1 381	980	1 095	565	581	1 203	1 520	1 603	2 007	750	960	405	412	722	801
VI	1 006	1 173	1 157	1 379	976	1 137	566	585	1 214	1 523	1 630	2 034	748	946	404	422	727	804
VII	1 090	1 200	1 345	1 424	974	1 157	568	587	1 216	1 515	1 636	2 014	748	948	412	425	735	807
VIII	1 088		1 333		971		580		1 201		1 605		746		408		737	
IX	1 096		1 339		980		568		1 226		1 590		794		397		739	
X	1 109		1 357		990		581		1 234		1 610		793		390		742	
XI	1 117		1 370		996		577		1 245		1 637		791		393		744	
XII	1 122		1 371		1 001		568		1 277		1 708		791		404		746	

Ks. huomautusosasto vuoden ensimmäisessä numerossa — Se notavdelningen i häfte 1 — See note section in the January issue.

¹⁾ 1. 6. 1979 —
²⁾ —31. 5. 1979.

42. Tukkuhintaaindeksi (jatk.) — Partiprisindex (forts.) — Wholesale price index (cont.)

Vuosi ja kuukausi År och månad Year and month	Tavararyhmä (SITC) — Varugrupp (SITC) — Commodity group (SITC)																	
	6 ¹ Valmistetut teokset Bearbetade varor Manufactured goods		Siitä — Därav — Of which						7 Koneet ja laitteet sekä kuljetusvälineet Maskiner och apparater samt transportmedel Machinery and transport equipment		Siitä — Därav — Of which							
			64 Paperi ja pahvi sekä niistä valmistetut teokset Papper, papp och varor därav Paper, paperboard and manufactures thereof	65 Langat ja kudemat Garn och vävnader Yarn and fabrics	66 Teokset muista kivennäisaineista kuin metallista Varor av mineraliska ämnen utom metaller Non-metallic mineral manufactures	68 Epäjalot metallit Oädla metaller Base metals	69 Metalliteokset Arbeten av metall Manufactures of metals			71 Koneet ja laitteet (ei sähkökoneet) Maskiner och apparater (andra än elektriska) Machinery (other than electric)	72 Sähkökoneet, -laitteet ja -tarvikkeet Elektriska maskiner och apparater samt elektrisk materiel Electric machinery apparatus and appliances							
		(14,29) (21,79)	(2,13) (2,06)	(2,35) (6,59)	(1,93) (2,68)	(4,46) (5,89)	(1,87) (2,68)	(13,94) (12,20)		(6,58) (4,80)	(3,43) (3,13)							
	G 234		G 235		G 236		G 237		G 238		G 239		G 240		G 241		G 242	
1976	522		589		454		572		507		558		656		831		432	
1977	575		640		503		629		520		645		749		974		498	
1978	614		671		518		697		579		689		825		1 098		525	
1979	677		763		540		769		696		733		900		1 202		561	
1980	755		878		594		862		774		796		971		1 303		604	
	1980	1981	1980	1981	1980	1981	1980	1981	1980	1981	1980	1981	1980	1981	1980	1981	1980	1981
I	720	788	834	937	561	622	809	933	746	776	774	832	927	1 015	1 240	1 371	579	624
II	736	794	842	947	572	636	819	940	779	777	779	837	939	1 027	1 261	1 387	583	623
III	744	795	940	945	584	639	841	952	786	772	784	843	952	1 038	1 277	1 398	591	623
IV	745	797	845	949	583	640	844	958	779	772	788	846	955	1 046	1 279	1 407	596	624
V	748	798	861	949	583	642	854	959	775	769	790	854	963	1 048	1 295	1 413	602	621
VI	752	801	871	958	590	642	858	960	774	770	792	854	970	1 051	1 302	1 412	605	622
VII	756	807	878	976	593	645	876	978	773	770	793	857	978	1 058	1 314	1 421	607	629
VIII	762		897		605		870		776		796		981		1 320		609	
IX	770		917		618		876		777		806		988		1 327		616	
X	771		925		608		882		775		814		994		1 331		623	
XI	776		919		613		907		774		816		999		1 344		621	
XII	777		908		616		904		778		821		1 004		1 351		621	

Vuosi ja kuukausi År och månad Year and month	Tavararyhmä (SITC) — Varugrupp (SITC) — Commodity group (SITC)																
	Siitä — Därav Of which		8 Erinäiset valmiit tavarat Diverse färdiga varor Miscellaneous manufactured articles				Metallit ja metalliteollisuustavarat Metaller och metallindustri-varor Manufacture of metals and metal products		Käyttötarkoitus — Användnings-syfte — Purpose				Alkuperä — Ursprung — Origin				
	73 Kuljetusneuvot Transportmedel Transport equipment								1 Tuotanto- hyödykkeet Produktions- föremål Producers' goods		2 Koneet ja laitteet sekä kuljetusvälineet Maskiner och apparater samt transportmedel Machinery and transport equipment		3 Kulutus- hyödykkeet Konsumtions- föremål Consumers' goods		1 Kotimaiset tavarat Inhemskt varor Domestic goods		2 Tuonti- tavarat Importerade varor Imported goods
(3,93) (4,17)		(6,45) (8,52)		(20,27) (21,02)		(56,74) (51,29)		(23,55) (9,39)		(19,71) (38,82)		(77,86) (79,30)		(22,14) (20,70)			
	G 243		G 244		G 245		G 246		G 247		G 248		G 249		G 250		
1976	617		681		597		614		707		621		646		548		
1977	673		767		667		667		804		695		713		610		
1978	730		816		735		691		890		732		740		675		
1979	801		877		815		764		980		778		799		758		
1980	857		985		886		918		1 099		863		925		892		
	1980	1981	1980	1981	1980	1981	1980	1981	1980	1981	1980	1981	1980	1981	1980	1981	
I	819	894	921	1 035	849	919	835	990	1 031	1 171	815	908	852	994	827	941	
II	830	914	950	1 042	865	927	844	1 019	1 045	1 187	828	910	865	1 009	835	976	
III	845	935	959	1 050	876	934	878	1 039	1 059	1 198	831	923	887	1 026	857	989	
IV	845	946	971	1 057	876	939	904	1 051	1 067	1 202	837	932	900	1 038	886	993	
V	845	948	970	1 073	881	940	917	1 058	1 079	1 211	851	943	915	1 046	893	999	
VI	854	958	978	1 079	885	943	921	1 062	1 097	1 216	860	951	922	1 050	902	1 008	
VII	864	961	1 002	1 098	890	947	936	1 065	1 111	1 225	871	962	937	1 058	915	1 007	
VIII	866		1 006		893		936		1 124		883		945		911		
IX	870		1 010		899		949		1 127		888		957		908		
X	875		1 013		903		959		1 140		895		969		913		
XI	880		1 015		907		964		1 154		897		974		920		
XII	887		1 020		911		974		1 160		899		980		932		

43. Tuotannon hintaindeksi — Produktionsprisindex — Production price index

1949 = 100 Ryhmien painot ilmoitettu suluissa — Gruppvikterna angivna inom parentes — Group weights in parentheses

Vuosi ja kuukausi År och månad Year and month	Kokonaisindeksi Total index Total index	Tavararyhmä (SITC) — Varugrupp (SITC) — Commodity group (SITC)																				
		0 1 2 5 6 7 71 72 73 8																				
		Elin- Juomat ja Raaka- Kemian Valmis- Koneet ja Siitä — Därav — Of which Erindiset tarvikkeet tupakka aineet teollisuus- tetu Koneet ja 71 Koneet ja 72 Sähkö- 73 Kuljetus- 8 Livsmedel Food och tobak Drycker (syötä- väkstä kel- Paamat- tomia Produkter av kemisk industri Chemicals Maskiner och apparater samt transportmedel Machinery and transport equipment Maskiner och appar. (andra än elektriska) Maskiner, apparater, materiel Electric machinery, apparatus, etc. Transportmedel Transport equipment Miscellaneous manufactured articles																				
(100,00)		(15,24)		(1,44)		(10,30)		(6,18)		(26,24)		(14,96)		(6,82)		(3,28)		(4,86)		(10,70)		
) (100,00)		(27,35)		(1,51)		(24,68)		(3,28)		(21,86)		(9,39)		(3,36)		(2,59)		(3,44)		(9,83)		
G 251		G 252		G 253		G 254		G 255		G 256		G 257		G 258		G 259		G 260		G 261		
1976 ..	662	644	605	835	461	550	596	631	489	641	715											
1977 ..	718	711	649	874	522	610	640	678	553	668	787											
1978 ..	744	740	694	872	564	636	683	730	591	707	839											
1979 ..	807	778	754	962	596	692	744	795	649	765	892											
1980 ..	932	871	833	1 126	687	772	810	867	715	824	997											
	1980	1981	1980	1981	1980	1981	1980	1981	1980	1981	1980	1981	1980	1981	1980	1981	1980	1981	1980	1981	1980	1981
I	859	994	813	924	793	883	1 052	1175	640	733	729	813	773	846	830	910	687	741	780	860	934	1 053
II	875	1 011	823	928	796	884	1 077	1176	652	746	747	821	787	859	846	912	691	745	799	891	961	1 064
III	903	1 031	823	952	800	886	1 088	1186	663	749	760	827	796	866	857	927	696	746	809	894	969	1 071
IV	919	1 047	832	969	802	887	1 108	1213	676	758	763	830	801	871	858	932	705	746	816	900	980	1 074
V	931	1 053	861	977	841	930	1 123	1206	680	767	767	832	806	877	863	945	716	739	816	907	981	1 090
VI	935	1 059	872	987	841	932	1 124	1242	688	772	769	838	811	882	866	950	717	740	827	913	990	1 094
VII	943	1 066	877	994	842	932	1 144	1247	700	775	774	845	812	887	867	957	720	750	827	914	1 018	1 117
VIII	948		932		842		1 147		699		780		815		870		720		832		1 020	
IX	962		904		852		1 156		703		789		820		877		724		836		1 026	
X	965		913		852		1 162		910		789		828		884		735		844		1 024	
XI	971		922		865		1 165		712		797		833		890		735		851		1 029	
XII	977		922		865		1 162		716		802		839		899		735		855		1 034	

Toimialaryhmät (ISIC, Rev. 1) — Branschgrupper (ISIC, Rev. 1) — Groups of industry (ISIC, Rev. 1)

Vuosi ja kuukausi År och månad Year and month	2—3 23 24 25—26 27 29—30 31 33 34—38																	
	Tehdas- 23 Tekstiili- 24 Kenkä-, 25—26 Puu- ja 27 Paperi- 29—30 Nahka- ja 31 Kemian 33 Savi-, lasi- ja 34—38 Metalliteollisuus teollisuus Fabrikas- teollisuus- Kenkä-, vaatetus- ja huonekalu- Paperiteollisuus Nahka- ja kumiteol- Kemian teollisuus Savi-, lasi- ja kivenjalostus- Metalliteollisuus Manufacturing Industri Manu- Sko-, kon- teollisuus- fteollisuus- Skinn-, läder- och gummy- Manufacture of chemicals and chemicals Manufacture of nonmetallic mineral products Manufacture of metal and metal products																	
	(88,39)		(3,23)		(2,75)		(5,62)		(19,69)		(0,81)		(11,60)		(2,80)		(24,65)	
) (74,66)		(6,17)		(3,41)		(10,63)		(11,84)		(1,60)		(3,99)		(2,89)		(15,34)		
G 262		G 263		G 264		G 265		G 266		G 267		G 268		G 269		G 270		
1976 ..	645	448	447	851	700	670	412	604	573									
1977 ..	698	475	503	951	687	750	453	662	613									
1978 ..	720	507	538	968	661	787	486	717	652									
1979 ..	787	545	563	1 042	784	846	559	779	719									
1980 ..	900	596	626	1 235	889	953	739	871	787									
	1980	1981	1980	1981	1980	1981	1980	1981	1980	1981	1980	1981	1980	1981	1980	1981	1980	1981
I	836	954	559	628	580	666	1 134	1 307	834	942	934	985	635	809	818	944	753	817
II	854	962	571	648	596	676	1 157	1 301	853	952	935	984	645	817	830	952	771	825
III	877	984	582	653	610	684	1 177	1 302	859	965	936	985	733	885	850	964	780	829
IV	884	992	584	657	611	679	1 199	1 305	874	979	941	984	736	890	854	969	781	831
V	897	998	589	660	608	680	1 220	1 289	881	992	960	978	755	895	864	969	785	835
VI	902	1 007	596	660	616	687	1 239	1 298	884	1 009	942	1 002	758	900	866	970	787	839
VII	911	1 015	598	664	636	698	1 259	1 292	901	1 028	957	1 034	764	902	885	989	789	843
VIII	917		603		645		1 272		908		960		761		877		791	
IX	924		621		660		1 280		912		968		762		885		796	
X	928		613		649		1 285		916		971		766		891		800	
XI	934		615		650		1 301		922		962		768		917		804	
XII	941		615		650		1 298		926		974		790		914		809	

Ks. huomautusosasto vuoden ensimmäisessä numerossa — Se notavdelningen i häfte 1 — See note section in the January issue.

1) 1. 6. 1979 —
2) —31. 5. 1979.

43. Tuotannon hintaindeksi (jatk.) — Produktionsprisindex (forts.) — Production price index (cont.)

Vuosi ja kuukausi År och månad Year and month	Toimialaryhmät — Branschgrupper — Groups of industry										Koti- markkina- lavarat Hemma- marknads- varor Home market goods	Siitä — Därav Of which				Vienti- lavarat Export- varor Export goods				
	Siitä — Därav — Of which											Tehdas- teollisuus tuotteet Fabrika- industri- produkter Manu- facturing products	Siitä Därav Of which	Metalli- teollisuus tuotteet Metall- industri- produkter Manu- facture of metal products						
	34 Metallien perus- teollisuus Metall- verk Basic metal industries	35 Metallituote- teollisuus Metall- manufaktur Manu- facture of metal products except machinery and transport equipment	36 Kone- teollisuus Maskin- industri Manu- facture of machinery except electrical machinery	37 Sähkötek- ninen teollisuus Elektro- teknisk industri Manu- facture of electrical machinery, apparatus, appliances and supplies	38 Kulku- neuvo- teollisuus Trans- port- medels- industri Manu- facture of transport equipment	5 Sähkö-, kaasu-, vesijohto- yms. laitokset El-, gas- och vatten- verk m.m. Electricity, gas, water and sani- tary services														
	(6,08) (2,95)	(3,70) (2,86)	(6,07) (3,36)	(3,50) (2,73)	(5,04) (3,44)	(10,82) (1,85)	(76,37) (81,93)		(64,84) (57,89)		(16,91) (14,45)		(23,63) (18,07)							
	G 271	G 272	G 273	G 274	G 275	G 276	G 277		G 278		G 279		G 280							
1976..	549	544	631	469	641	463	644		611		569		747							
1977..	551	614	678	531	668	519	702		669		609		792							
1978..	568	665	730	566	707	555	732		696		647		797							
1979..	678	711	794	621	766	581	791		757		710		880							
1980..	752	786	867	685	825	737	924		874		778		980							
	1980	1981	1980	1981	1980	1981	1980	1981	1980	1981	1980	1981	1980	1981						
I	721	760	755	824	828	909	661	714	781	861	636	827	846	991	808	929	746	812	924	1 026
II	755	760	763	828	844	909	665	717	801	891	636	894	862	1 011	824	938	767	821	944	1 032
III	768	756	768	834	855	925	669	718	810	893	682	893	892	1 033	848	963	774	825	962	1 043
IV	758	752	774	838	857	930	675	718	817	900	747	954	910	1 051	856	970	775	827	968	1 052
V	756	750	782	845	863	941	685	712	817	907	747	955	924	1 058	871	978	779	831	972	1 053
VI	753	755	783	850	866	947	687	712	827	913	746	939	928	1 062	877	986	782	833	977	1 066
VII	756	755	785	851	867	954	689	721	827	914	746	940	935	1 070	911	995	789	838	991	1 071
VIII	753		789		870		689		832		743		940		891		785		993	
IX	753		803		877		692		836		792		957		924		753		998	
X	746		809		884		702		844		792		961		903		796		1 000	
XI	748		811		891		702		851		790		965		909		799		1 011	
XII	756		815		901		702		855		789		972		916		804		1 015	

44. Maatalouden hintaindeksiä — Prisindex för lantbruket — Price indices for agriculture

Vuosi ja kuukausi År och månad Year and month	Tuottajahintaindeksi Producer price index Producentprisindex				Tarvikehintaindeksi Förnödenhetsprisindex Requisities				Vuosi ja neljännes År och kvartal Year and quarter	Kone- ja kalusto- kustannusindeksi Maskin- och materielkostnads- index Machine and tool costs				Tuotantopanosten hintaindeksi ¹⁾ Input prisindex ¹⁾ Cost price index ¹⁾			
	1974 tammikuu — januari — January = 100									1974 I nelj. — kvartalet — quarter = 100							
	G 281				G 282					G 283							
1977	173				198				1977	171				176			
1978	183				203				1978	187				184			
1979	194				209				1979	205				196			
	1980 = 100								1978 I ...	182				183			
									1978 II ...	185				185			
									1978 III ...	188				182			
									1978 IV ...	193				186			
I	93	107	91	111	1979 I ...	199				191							
II	94	107	94	115	1979 II ...	203				195							
III	94	110	95	117	1979 III ...	206				196							
IV	99	109	96	118	1979 IV ...	212				201							
V	98	*109	99	*120	1980 = 100												
VI	98		100		1980 I ...	97				95							
VII	99		101		1980 II ...	99				99							
VIII	100		102		1980 III ...	101				101							
IX	106		103		1980 IV ...	103				*105							
X	106		105		1981 I ...	*107											
XI	107		106		1981 II ...	*109				*110							
XII	107		109														

Ks. huomautusosasto vuoden ensimmäisessä numerossa — Se notavdelningen i häfte 1 — See note section in the January issue

¹⁾ Painot — Vikter — Weights:

Tarvikkeet — Förfödnheter — Requisites	0,478
Rakennukset — Byggnader — Buildings	0,148
Koneet ja kalusto — Maskiner och materiel — Machines and tools	0,229
Muut — Övrigt — Others	0,145
Yhteensä — Sammanlagt — Total	1,000

45. Tuonnin hintaindeksi (cif) — Importprisindex (cif) — Import price index (cif)

1949 = 100. Ryhmien painot ilmoitettu suluissa — Gruppvikterna angivna nom parentes — Group weights in parentheses

Vuosi ja kuukausi År och månad Year and month	Kokonaisindeksi Totalindex Total index	Tavararyhmä (SITC) — Varugrupp SITC — Commodity group (SITC)																	
		0 Elintarvikkeet Livsmede Food		1 Juomat ja tupakka Drycker och tobak Beverages and tobacco		2 Raaka-aineet (syöväväksi kelpaamattomat) Råvaror (icke ätbara) Crude materials (inedible)		3 Kivennäispolttoaineet ja -öljyt Mineraliska bränslen och oljor Mineral fuels and oils		5 Kemian teollisuuden tuotteet Produkter av kemisk industri Chemicals		6 Valmistetut teokset Bearbetade varor Manufactured goods		Siitä Därav Of which 67—68 Epäjalot metallit Ödla metaller Base metals		7 Koneet, laitteet, kuljetusvälineet Maskiner apparater, transportmedel Machinery and transport equipment			
		1) (100,00) 2) (100,00)		(6,83) (16,18)		(0,76) (1,98)		(6,27) (12,98)		(19,16) (9,31)		(8,09) (7,02)		(17,34) (31,60)		(6,91) (18,32)		(35,36) (18,47)	
		G 284		G 285		G 286		G 287		G 288		G 289		G 290		G 291		G 292	
1976	555	575		729		443		762		407		471		514		737			
1977	621	667		901		497		845		447		488		534		858			
1978	661	648		961		486		880		497		528		592		984			
1979	732	683		939		522		1 041		578		574		669		1 068			
1980	858	823		948		568		1 518		649		619		723		1 134			
		1980	1981	1980	1981	1980	1981	1980	1981	1980	1981	1980	1981	1980	1981	1980	1981		
I	796	903	786	852	928	978	520	598	1 297	1 675	622	651	603	634	709	722	1 086	1 180	
II	803	938	782	875	928	1 024	533	611	1 300	1 852	628	676	610	633	721	719	1 095	1 188	
III	825	950	804	890	946	1 050	544	602	1 365	1 904	652	678	616	632	726	714	1 114	1 202	
IV	854	955	813	864	943	1 056	561	605	1 531	1 917	658	683	617	634	724	715	1 114	1 214	
V	860	961	810	871	936	1 138	573	616	1 558	1 940	658	686	613	636	717	710	1 124	1 212	
VI	869	970	812	870	956	1 161	568	624	1 598	1 981	659	685	616	636	724	712	1 130	1 216	
VII	880	969	871	877	954	1 174	573	628	1 608	1 954	662	688	619	638	724	710	1 145	1 222	
VIII	876		864		954		582		1 562		660		626		730		1 150		
IX	872		850		953		587		1 538		652		625		726		1 155		
X	877		846		946		591		1 570		649		625		724		1 158		
XI	884		817		960		590		1 612		645		629		726		1 164		
XII	896		821		969		599		1 671		644		630		728		1 168		

46. Viennin hintaindeksi (fob) — Exportprisindex (fob) — Export price index (fob)

1949 = 100. Ryhmien painot ilmoitettu suluissa — Gruppvikterna angivna inom parentes — Group weights in parentheses

Vuosi ja kuukausi År och månad Year and month	Kokonaisindeksi Totalindex Total index	Tavararyhmä (SITC) — Varugrupp (SITC) — Commodity group (SITC)																	
		0 Elintarvikkeet Livsmede Food		2 Raaka-aineet (syöväväksi kelpaamattomat) Råvaror (icke ätbara) Crude materials (inedible)		Siitä — Därav — Of which				6 Valmistetut teokset Bearbetade varor Manufactured goods		Siitä — Därav — Of which				7 Koneet, laitteet, kuljetusvälineet Maskiner apparater, transportmedel Machinery and transport equipment			
		1) (100,00) 2) (100,00)		(3,06) (2,74)		(16,07) (55,03)		24 Puutavarat Trävaror Wood		25 Paperivanuke Pappersmassa Pulp		(42,31) (30,18)		63 Puuteokset Varor av trä Goods of wood		64 Paperi ja pahvi sekä niistä valm. teokset Papper, papp och varor därav Paper, paper-board and manuf. thereof		(28,09) (17,99)	
		G 293		G 294		G 295		G 296		G 297		G 298		G 299		G 300		G 301	
1976	739	336		833		860		818		587		484		605		682			
1977	784	377		850		947		733		664		587		668		754			
1978	789	416		833		976		646		678		532		712		807			
1979	872	475		950		1 068		819		726		554		762		914			
1980	969	611		1 095		1 282		964		733		633		844		993			
		1980	1981	1980	1981	1980	1981	1980	1981	1980	1981	1980	1981	1980	1981	1980	1981		
I	921	1 012	526	717	1 074	1 102	1 175	1 292	921	1 023	752	844	591	679	787	896	954	1 029	
II	938	1 019	562	711	1 070	1 101	1 203	1 291	921	1 023	770	850	595	674	812	907	969	1 036	
III	955	1 027	563	709	1 079	1 101	1 236	1 292	921	1 023	789	865	612	676	830	930	982	1 043	
IV	961	1 036	575	719	1 083	1 127	1 249	1 295	917	1 095	798	868	621	670	842	937	986	1 050	
V	960	1 034	577	680	1 070	1 091	1 286	1 234	917	1 095	798	874	622	677	839	947	989	1 059	
VI	964	1 048	612	699	1 079	1 121	1 313	1 240	917	1 169	797	884	623	695	838	953	992	1 068	
VII	978	1 053	618	701	1 113	1 110	1 325	1 216	1 009	1 169	803	891	632	689	841	967	992	1 070	
VIII	980		642		1 111		1 325		1 009		810		647		855		997		
IX	985		644		1 116		1 326		1 009		813		658		858		1 003		
X	986		647		1 117		1 329		1 010		812		666		859		1 011		
XI	997		680		1 118		1 327		1 010		825		665		875		1 017		
XII	1 001		681		1 103		1 292		1 010		835		663		889		1 023		

Ks. huomautusosasto vuoden ensimmäisessä numerossa — Se notavdelningen i häfte 1 — See note section in the January issue.

1) 1. 6. 1979—.

2) —31. 5. 1979.

47. Elintarvikkeiden vähittäiskauppahintoja — Detaljhandelspriser för livsmedel — Retail prices of food products

mk

Vuosi ja kuukausi År och månad Year and month	Kulutusmaito, pakattu Konsumtionsmjölk, (i förpackning) Milk, packed	Meijerivoi Mejerismör Dairy butter	Juusto, Emmental Ost, Emmental Cheese, Emmenthal	Margariini Margarin Margarine	Munat Ägg Eggs	Ruoka- peruna Mat- potatis Potatoes	Erikois- vehnäjauh. (pakkauk- sessa) Special- vetemjöl (i förpack- ning) — 1)	Ruis- jauhot, tavalliset Rågmjöl, vanligt Rye meal	Kaura- hiutaleet Havre- flingor Flaked oats	Näkkileipä Knäcke- bröd Crisp bread	Reikäleipä, pehmeä Hälkaka, mjuk Flat rye loaf
	1 G 302	500 g G 303	kg G 304	250 g G 305	kg G 306	kg G 307	2 kg G 308	kg G 309	kg G 310	250 g G 311	400 g G 312
1976	1,55	8,10	16,75	2,04	7,23	1,13	5,30	1,68	3,04	2,04	1,34
1977	1,78	9,53	19,62	2,49	7,47	1,16	5,88	2,02	3,52	2,52	1,62
1978	1,84	9,92	20,48	2,60	8,15	1,22	6,22	2,11	3,76	2,74	1,69
1979	1,95	10,44	21,77	2,76	9,35	1,45	6,47	2,22	4,16	5,50 ²⁾	1,84
1980	2,17	11,87	24,63	3,18	10,85	2,08	8,04	2,73	4,77	6,34	2,19
1980 II ..	2,02	10,75	22,33	2,91	9,82	1,85	7,40	2,46	4,56	6,02	2,03
III ..	2,02	10,76	22,39	2,93	9,85	2,03	7,53	2,46	4,59	6,06	2,04
IV ..	2,17	12,00	24,17	2,93	10,83	2,16	7,53	2,48	4,57	6,06	2,06
V ..	2,17	12,04	24,83	3,19	10,89	2,33	7,42	2,56	4,61	6,23	2,13
VI ..	2,17	12,06	24,87	3,25	10,89	2,73	7,64	2,60	4,60	6,33	2,13
VII ..	2,17	12,05	24,95	3,26	10,94	2,73	7,68	2,61	4,62	6,36	2,15
VIII ..	2,17	12,05	24,95	3,26	10,98	1,92	8,15	2,78	4,77	6,45	2,29
IX ..	2,28	12,52	25,94	3,26	11,51	1,73	8,67	2,93	5,03	6,55	2,30
X ..	2,28	12,52	26,12	3,40	11,55	1,63	8,98	3,06	5,09	6,59	2,37
XI ..	2,28	12,48	26,38	3,43	11,60	1,66	9,19	3,17	5,17	6,69	2,38
XII ..	2,28	12,44	26,38	3,43	11,55	1,71	8,99	3,18	5,18	6,77	2,38
1981 I ..	2,28	12,48	26,12	3,67	11,50	1,81	9,26	3,20	5,17	6,81	2,38
II ..	2,28	12,48	26,36	3,73	11,53	1,85	9,33	3,20	5,22	6,78	2,39
III ..	2,39	13,26	27,39	3,74	12,21	1,92	9,29	3,20	5,18	6,79	2,38
IV ..	2,39	13,28	27,83	3,85	12,43	1,97	8,94	3,20	5,19	6,81	2,39
V ..	2,39	13,25	27,78	3,93	12,49	2,04	9,41	3,20	5,23	6,81	2,39
VI ..	2,39	13,24	27,83	3,95	12,41	2,08	9,65	3,27	5,46	7,04	2,56
VII ..	2,39	13,28	28,03	3,95	12,45	2,08	9,82	3,30	5,64	7,17	2,60

Vuosi ja kuukausi År och månad Year and month	Vehnä- leipä, ranskan- leipä Vetebröd, franskt bröd — *)	Makaroni, lyhyt Makaroni, kort Macaroni, short	Mullin- liha, lapa Ungnöt, bog Yearling, shoulder	Naudan- liha, jauheliha Nötkött, malet Beef, minced	Sianliha, tuore, keskikyylki Fläsk, färskt, sidfläsk Fresh pork, flank	Nakki- makkara Knack- korv Frank- furter	Silakka, tuore Ström- ming, färsk Fresh Baltic herring	Silli, suolattu Sill, saltad Salted herring	Pala- sokeri Bit- socker Lump sugar	Kahvi, paah- dettu Kaffe, rostat Coffee roasted	Appelsiini Apelsiner Oranges
	400 g G 313	500 g G 314	kg G 315	kg G 316	kg G 317	kg G 318	kg G 319	kg G 320	kg G 321	500 g G 322	kg G 323
1976	1,76	2,17	17,02	16,67	12,25	16,12	3,06	10,57	4,58	10,71	3,11
1977	2,11	2,53	20,39	19,63	13,62	18,60	3,24	13,70	4,49	18,98	3,72
1978	2,20	2,71	21,95	21,08	14,09	19,42	3,20	17,76	4,51	17,30	4,02
1979	2,42	2,81	22,39	21,29	14,45	19,67	4,08	17,98	4,54	14,68	4,34
1980	2,87	3,33	25,65	24,02	15,61	21,66	4,62	19,07	6,13	15,44	4,90
1980 II ..	2,67	3,05	24,06	22,62	14,88	20,68	4,84	18,49	5,08	16,49	3,43
III ..	2,65	3,07	24,71	23,16	14,80	19,79	4,39	18,63	5,09	16,05	3,62
IV ..	2,69	3,11	25,34	23,55	15,37	21,87	4,28	18,68	5,09	16,11	4,23
V ..	2,79	3,21	25,64	23,99	15,44	21,24	3,74	18,74	6,59	15,78	4,36
VI ..	2,82	3,26	25,89	24,02	15,85	22,20	3,60	18,82	6,64	15,70	3,95
VII ..	2,81	3,29	25,71	24,02	16,01	22,30	4,47	19,25	6,65	15,42	3,98
VIII ..	2,99	3,42	26,10	24,38	15,71	22,26	5,07	19,63	6,66	15,34	4,82
IX ..	3,02	3,57	26,30	25,10	16,17	21,88	5,09	19,72	6,66	15,38	5,98
X ..	3,14	3,65	26,74	25,16	16,33	21,73	5,46	19,44	6,66	14,66	6,79
XI ..	3,13	3,70	26,74	25,17	15,77	23,05	5,30	19,32	6,66	14,03	7,30
XII ..	3,14	3,73	27,13	25,14	16,17	22,36	5,14	19,59	6,66	13,72	6,89
1981 I ..	3,13	3,74	27,18	25,59	16,06	22,93	4,92	19,74	6,65	13,78	4,01
II ..	3,15	3,75	27,02	25,34	16,20	22,66	4,56	19,49	6,65	13,57	4,02
III ..	3,14	3,78	28,02	26,74	16,88	24,05	4,90	19,39	7,45	13,59	4,21
IV ..	3,11	3,78	28,45	26,99	17,14	24,43	4,65	19,27	7,90	14,10	4,65
V ..	3,16	3,80	28,45	26,75	17,60	24,03	4,08	19,34	7,91	14,45	4,76
VI ..	3,37	3,93	29,23	27,35	17,92	24,89	4,26	19,57	7,91	14,42	5,12
VII ..	3,39	3,99	29,21	27,43	18,12	24,50	4,60	18,64	7,91	14,33	5,87

Ks. huomautusosasto vuoden ensimmäisessä numerossa — Se notavdelningen i häfte 1 — See note section in the January issue.

1) Wheat flour special (in bag) — *) White wheat bread

*) Isompi paketti — Större paket — Bigger package.

48. Työntekijän keskiansioita — De genomsnittliga förtjänsterna för arbetstagare — Average earnings of workers

Vuosi ja neljännes År och kvartal Year and quarter	Maataloustyöntekijät Lantbruksarbetare Farm workers		Metsätyöntekijät Skogsbruksarbetare Timber workers	Teollisuuden työntek. — Industriarbet. — Industrial workers								Talonrakennustyöntekijät Husbyggnadsarbetare Workers in construction of houses	Maa- ja vesirakennustyöntekijät Jord- o. vattenbyggnadsarb. Workers in construction of streets, waterways etc.	Kaupunkien työntekijät Arbetsstagare i städernas tjänst Workers in urban communes	Linja-autonkuljettajat Busschaufförer Bus drivers	Ahtaustyöntekijät Stuveriarbetare Dock workers	
	M	N		M	M	M	N	M	N	M	N						
	tunti mk/timme hour		päivä mk/dag day	tunti mk/timme hour		tunti mk/timme hour		tunti mk/timme hour		tunti mk/timme hour		tunti mk/timme hour		tunti mk/timme hour		tunti mk/timme hour	
	G 324	G 325	G 326	G 327	G 328	G 329	G 330	G 331	G 332	G 333	G 334	G 335	G 336	G 337			
1976	10,92	8,96	144,48	15,24	15,46	12,76	9,87	14,78	10,85	16,61	12,50	15,61	13,72	15,17			
1977	12,26	9,93	154,90	16,45	16,53	14,07	10,55	16,00	11,88	17,53	13,75	16,47	14,55	17,33			
1978	13,46	11,16	167,96	17,53	18,01	15,25	11,29	17,15	12,82	18,61	14,51	16,94	15,16	18,28			
1979	15,10	12,63	177,54	19,35	20,29	17,16	12,63	19,08	14,36	20,49	15,56	18,62	17,30	19,32			
1980	16,75	14,08	208,58	21,60	23,49	19,46	14,30	21,51	16,22	22,56	17,15	21,42	19,87	21,56			
1977	II 12,05	9,93	169,50	16,48	16,99	14,14	10,54	16,16	11,94	17,27	13,92	16,59	15,00	17,57			
	III 12,16	10,01	166,10	16,82	16,50	14,33	10,74	16,23	12,10	17,84	13,99	16,50	14,83	17,32			
	IV 12,87	10,54	156,20	16,86	17,29	14,55	10,84	16,47	12,26	18,06	14,01	16,74	14,68	17,84			
1978	I 13,19	10,93	158,70	16,88	17,24	14,58	10,88	16,51	12,31	18,09	14,25	16,81	14,54	18,06			
	II 13,25	11,23	168,70	17,25	18,06	15,10	11,06	16,97	12,61	18,36	14,30	16,76	15,37	18,04			
	III 13,34	10,91	183,10	17,68	17,61	15,28	11,39	17,16	12,90	18,62	14,40	16,52	15,02	18,10			
	IV 14,34	11,77	167,40	18,29	19,13	16,02	11,82	17,97	13,46	19,36	15,08	17,66	15,69	18,92			
1979	I 15,15	12,15	163,40	18,81	19,26	16,52	12,34	18,44	13,95	19,85	15,17	17,91	16,58	19,31			
	II 14,66	12,30	187,30	19,39	21,52	17,26	12,65	19,39	14,49	20,67	15,68	18,88	17,78	19,47			
	III 14,94	12,38	187,10	19,50	19,82	17,20	12,71	19,06	14,39	20,46	15,63	18,50	17,45	18,78			
	IV 16,04	13,78	181,60	19,69	20,56	17,65	12,82	19,42	14,62	20,98	15,74	19,18	17,40	19,71			
1980	I 15,94	13,13	185,30	20,31	22,59	18,23	13,13	20,25	15,10	21,44	16,18	1)20,02	17,88	19,51			
	II 16,59	13,96	219,90	21,71	24,78	19,68	14,33	21,88	16,37	22,27	17,60	1)21,76	20,71	21,31			
	III 16,69	14,14	222,00	21,68	22,72	19,60	14,53	21,43	16,32	22,77	16,88	1)21,10	20,19	21,84			
	IV 17,96	15,21	212,20	22,71	23,88	20,32	15,21	22,49	17,10	23,77	17,94	1)22,79	20,68	23,57			
1981	I 18,34	15,20	215,60	22,76	26,12	20,66	15,69	23,04	17,52	24,35			21,13	23,00			

49. Ansiotasoindeksejä — Förtjänstnivåindexar — Wage and salary indices 1964 = 100

Vuosi ja neljännes År och kvartal Year and quarter	Maataloustyöntekijät Lantbruksarbetare Agricultural workers			Teollisuustyöntekijät Industriarbetare Industrial workers			Palkansaajien yleinen ansiotasoindeksi Index för löntagarnas förtjänstnivå Index of wage and salary earnings					
	Miehet Män	Naiset Kvinnor	Yhteensä Summa	Miehet Män	Naiset Kvinnor	Yhteensä Summa	Yhteensä Summa	Työntekijät Arbetsstagare Workers	Toimihenkilöt Tjänstemän Other employees	Yksityiset Privata	Kunnat Kommuner Communes	Valtio Staten Central Government
	G 338	G 339	G 340	G 341	G 342	G 343	G 344	G 345	G 346	G 347	G 348	G 349
1976	593	659	603	439	478	449	399	441	346	416	353	360
1977	666	730	676	476	525	489	433	479	373	453	378	387
1978	732	821	745	510	566	525	462	513	399	487	394	408
1979	821	929	838	567	635	586	515	570	446	544	439	452
1980	910	1 035	930	639	716	660	*576	*638	*498	*612	*482	*498
1978	I 717	804	730	491	544	505	447	496	386	470	383	395
	II 720	826	737	504	557	519	455	506	391	480	386	399
	III 725	802	737	510	570	526	466	515	402	491	394	411
	IV 779	865	793	534	595	550	482	534	416	508	411	425
1979	I 823	893	834	548	616	566	501	551	435	527	429	441
	II 797	904	814	576	640	594	516	573	444	544	440	452
	III 812	910	828	567	636	586	517	570	448	546	439	452
	IV 872	1 013	894	577	646	596	528	584	458	559	448	460
1980	I 866	965	882	602	667	619	*543	*600	*470	*574	*460	*472
	II 902	1 026	921	650	723	671	*578	*642	*497	*613	*483	*499
	III 907	1 040	928	637	721	660	*580	*641	*501	*616	*483	*500
	IV 976	1 118	999	668	755	692	*605	*668	*524	*643	*502	*520
1981	I 997	1 118	1 016	685	774	709	*617	*679	*536	*653	*520	*539

Ks. huomautusosasto vuoden ensimmäisessä numerossa — Se notavdelningen i häfte 1 — See note section in the January issue.

1) Tieto otettu tuntipalkkaisten rekisteristä — Uppgiften tagits ur registret för timavlönade — Data obtained from the register on hourly-paid employees.

50. Palkansajien ansiotasoindeksi — Löntagarnas förtjänstnivåindex — Wage and salary index
1975 = 100

Vuosi ja vuosineljännes År och kvartal Year and quarter	Toimiala — Näringsgren — Industry									
	Maatalous Lantbruk Agriculture	Metsätalous Skogsbruk Forestry	Teollisuus Industri Industry	Talonrakennus- toiminta Husbyggnads- verksamhet House construction	Maa- ja vesi- rakennustoiminta Anläggnings- verksamhet Other construction	Teleliikenne Post- o. telekom- munkationer Communications	Muu liikenne Övrig samfärdsel Transport	Kauppa Handel Commerce	Pankit Banker Banking	Vakuutus Försäkring Insurance
	G 350	G 351	G 352	G 353	G 354	G 355	G 356	G 357	G 358	G 359
1976	117,7	123,3	116,2	109,7	113,9	117,6	116,2	116,4	111,8	118,0
1977	131,4	138,3	126,7	116,6	123,1	127,6	124,7	127,6	125,7	133,0
1978	141,4	147,9	135,6	123,4	127,9	134,0	131,7	139,5	135,2	141,9
1979	157,0	158,7	149,8	134,6	139,4	148,7	146,4	158,6	156,1	158,3
*1980	174,0	181,2	168,1	148,4	154,8	163,6	164,2	179,6	177,6	177,4
1977 I	125,2	126,0	120,5	112,7	117,5	123,5	119,4	119,6	120,3	126,5
II	130,5	145,0	127,4	115,6	127,0	128,0	125,8	127,8	121,8	134,6
III	133,0	143,7	128,7	118,4	122,9	128,4	126,7	128,2	129,4	135,3
IV	134,4	138,2	130,2	119,7	124,9	130,1	127,0	135,1	131,3	135,7
1978 I	135,3	140,4	130,9	120,5	125,8	129,9	127,6	135,5	131,9	136,4
II	139,3	147,3	133,9	121,9	126,1	131,3	130,0	137,1	133,1	139,0
III	141,9	155,9	136,2	123,1	126,4	134,4	131,6	140,5	135,8	144,0
IV	147,3	148,1	141,7	128,1	133,2	139,9	137,5	145,0	140,0	148,2
1979 I	151,7	147,9	146,0	131,4	135,5	145,6	142,7	152,9	151,7	155,2
II	155,7	163,0	150,8	135,3	140,2	148,9	147,2	156,3	154,0	158,7
III	157,7	162,9	150,0	134,1	139,0	148,6	147,0	159,9	157,0	159,4
IV	162,7	161,0	152,6	137,6	143,0	151,6	148,5	165,3	161,6	159,7
*1980 I	164,3	163,1	157,8	141,1	146,4	155,4	152,0	169,7	165,9	164,8
II	173,2	188,8	169,0	147,0	154,8	164,4	166,3	179,0	177,2	176,2
III	173,4	187,9	169,5	149,5	156,0	164,0	166,6	179,2	181,1	176,6
IV	183,2	185,9	176,1	156,2	162,2	170,7	171,8	190,5	186,3	192,1
*1981 I	187,0	189,3	178,6	157,2	166,2	176,7	175,1	194,2	186,8	195,9

Vuosi ja vuosineljännes År och kvartal Year and quarter	Toimiala (jatk.) — Näringsgren (forts.) — Industry (cont.)					Yhteensä Summa Total	Työntekijät Arbetslagare Wage earners	Toimihenkilöt Tjänstemän Salaried employees	Sektorit — Sektor — Sector		
	Asuntojen omistus Bostäder Ownership of dwellings	Julkisen hallinto Offentlig förvaltning Public administration	Opetustoiminta Undervisning Education	Terveysten- ja sairaanhoito Hälsa- och sjukvård Health and health services	Muut palvelukset Övriga tjänster Other services				Valtio Statens Central Government	Kunnat Kommuner Communes	Yksityiset Privata Private
	G 360	G 361	G 362	G 363	G 364				G 365	G 366	G 367
1976	112,7	115,3	115,9	113,5	116,6	115,5	115,6	115,4	116,3	115,1	115,4
1977	122,3	123,1	124,2	120,1	125,8	125,2	125,8	124,6	124,9	123,1	125,6
1978	135,9	129,3	130,1	124,9	135,5	133,6	134,4	132,9	131,5	128,0	135,1
1979	149,3	142,7	145,8	138,6	156,0	148,9	149,3	148,6	145,6	142,6	150,8
*1980	168,3	156,6	159,7	152,2	176,1	166,5	167,2	165,8	160,5	156,6	169,6
1977 I	116,8	119,8	120,8	116,3	120,5	119,5	119,8	119,3	121,1	118,8	119,4
II	123,6	123,6	124,5	121,3	125,6	125,7	126,6	124,8	125,8	124,8	125,8
III	124,2	123,6	125,3	121,3	128,1	126,8	127,6	126,1	125,7	124,0	127,6
IV	124,7	125,0	125,9	121,4	128,9	128,6	129,0	128,1	127,1	124,4	129,7
1978 I	128,9	125,0	125,9	121,4	129,7	129,2	129,9	128,5	127,4	124,6	130,4
II	136,7	126,7	127,5	122,6	132,1	131,5	132,7	130,3	128,8	125,5	133,1
III	137,2	130,5	130,9	125,5	137,8	134,5	135,0	134,0	132,6	128,2	136,1
IV	140,9	134,6	136,1	130,0	142,6	139,3	139,9	138,7	137,1	133,6	140,8
1979 I	145,8	140,0	142,6	135,9	150,4	144,7	144,4	145,0	142,1	139,4	146,2
II	148,6	142,8	145,9	138,6	154,9	149,0	150,2	148,0	145,8	142,9	150,9
III	149,4	142,8	145,9	138,6	156,2	149,3	149,5	149,1	145,9	142,7	151,3
IV	153,3	145,3	148,7	141,2	162,5	152,7	153,0	152,4	148,5	145,5	154,9
*1980 I	154,4	149,1	152,4	145,0	166,7	156,9	157,4	156,4	152,2	149,4	159,2
II	168,8	157,0	159,8	152,5	175,9	166,9	168,3	165,6	160,9	157,0	170,0
III	169,4	157,0	160,2	152,5	176,0	167,5	168,1	166,9	161,2	157,1	170,9
IV	180,9	163,5	166,2	158,6	185,6	174,8	175,1	174,4	167,6	163,1	178,4
*1981 I	183,1	169,9	172,2	164,6	189,8	178,3	177,9	178,6	173,9	169,0	181,0

Ks. huomautusosasto vuoden ensimmäisessä numerossa — Se notavdelningen i häfte 1 — See note section in the January issue.

51. Työnvälitys — Arbetsförmedling — Employment exchange

T = työttömiä työnhakijoita — arbetslösa arbetssökande — unemployed applicants or work
 A = avoimia paikkoja — lediga platser — vacancies offered

Vuosi ja kuukausi År och månad Year and month	Avoimia työpaikkoja Lediga platser Vacancies offered	Työttömiä työnhakijoita — Arbetslösa arbetssökande Unemployed applicants for work					Lyhenne-tyllä työ- viikolla Med för- kortad- arbets- vecka On reduced working week	Työllisyys- ammatti- kurseilla olevia I arbets- marknads- utbildning On retrain- ing courses	Tekninen, hallinnollinen, kontt.tekn. ja kaupall. työ Tekniskt, administrativt, kontorstekn. o. kommers. arb. Professional, tech- nical, administra- tive, clerical and sales work		Maatalous- ja metsätyö Lantbruks- och skogsarbete Agricultural and forestry work	
		Kaikkiaan Inalles Total	Naisia Kvinn. Female	Pakko- lomau- tettuja Permitte- rade Laid off	Työttömyys- kassatodistuk- sen saaja Mottagare av intyg för arbets- löshetskassa Receivers of certificates for unemployment insurance funds	Työttö- myys- korvauk- sen saaja Arbetslös- hetsersätt- nings- tagare 1)			T	A	T	A
1976	11 240	80 185	28 815	10 771	40 971	16 908	8 892	10 582	7 238	3 516	5 232	361
1977	6 393	132 521	49 860	19 835	59 291	37 258	21 610	11 923	14 311	2 477	6 690	205
1978	5 491	175 176	68 414	16 996	71 522	61 231	24 662	15 548	21 898	2 103	8 661	268
1979	8 311	150 342	63 181	9 529	54 888	56 608	8 049	15 199	20 204	2 592	7 145	282
1980	12 232	109 481	50 982	6 627	36 733	42 437	5 039		18 484	3 337	5 452	499
1980 II	9 594	133 377	56 615	7 474	48 576	52 610	5 640	17 358	20 600	2 897	7 732	289
III	10 181	124 740	52 294	7 054	46 426	50 166	5 849	17 507	18 505	3 063	7 550	278
IV	13 484	117 821	49 486	6 045	43 672	46 091	4 977	16 304	17 390	3 862	7 252	532
V	16 677	104 383	45 279	7 213	35 722	40 554	4 906	14 952	17 903	5 177	4 452	674
VI	15 671	98 229	46 799	3 094	27 530	33 874	3 782	12 975	17 463	4 373	3 390	602
VII	13 230	107 980	55 945	21 635	34 548	37 778	2 865	10 595	16 585	3 157	3 766	507
VIII	16 470	87 483	43 071	4 706	26 462	35 789	2 790	11 166	16 621	4 112	3 542	723
IX	13 541	91 875	49 007	2 268	26 243	34 965	3 776	12 717	19 889	2 920	3 299	915
X	10 668	97 137	50 816	2 923	30 616	37 696	5 429	14 639	19 737	2 678	4 041	507
XI	8 980	102 607	51 988	4 288	34 994	41 181	7 310	15 420	17 818	2 414	5 832	406
XII	9 817	108 857	51 582	6 170	36 871	44 403	7 596	15 865	17 171	2 877	6 621	323
1981 I	11 274	125 897	52 136	11 164	56 633	49 295	11 640	16 503	13 122	2 932	7 451	442
II	13 254	125 753	55 632	14 179	58 177	47 887	13 924	17 291	12 084	3 984	7 406	440
III	14 016	119 221	50 088	10 343	53 713	47 544	10 601	16 988	11 359	3 818	7 591	506
IV	17 238	112 922	47 995	9 097	49 404	45 972	10 428	15 360	16 235	5 204	6 859	1 351
V	19 698	91 228	41 328	5 960	37 861	38 583	9 000	14 200	15 711	5 636	3 914	1 704
VI	14 994	99 936	49 073	8 222	36 745	35 238	4 435	11 894	16 578	3 945	3 681	984

Vuosi ja kuukausi År och månad Year and month	Kuljetus- ja liikennetyö Transport och kommunikationsarbete Transport and communication work		Teollinen yms. työ Tillverkningsarbete m.m. Production and related work		Rakennustyö ²⁾ Byggnadsarbete ²⁾ Construction work ³⁾		Palvelutyö Service arbete Service work		Muu työ Annat arbete Other work	
	T	A	T	A	T	A	T	A	T	A
	H 13	H 14	H 15	H 16	H 17	H 18	H 19	H 20	H 21	H 22
1976	2 763	306	18 417	3 409	15 213	644	7 275	2 690	13 277	356
1977	4 345	175	31 624	1 379	18 749	346	11 630	1 401	24 954	127
1978	6 161	138	46 982	1 132	22 952	333	17 533	1 396	34 002	121
1979	5 452	246	40 353	2 577	18 852	579	18 243	1 925	30 563	112
1980	3 861	329	28 335	4 255	11 826	1 056	16 576	2 675	18 320	81
1980 II	5 036	256	34 734	3 755	18 959	454	19 119	1 859	19 723	84
III	4 620	254	32 449	3 910	18 691	484	18 030	2 129	17 841	63
IV	4 749	369	30 935	4 453	16 830	748	17 082	3 407	17 538	113
V	4 233	463	27 185	5 004	12 079	1 162	15 545	3 892	15 773	305
VI	3 130	576	26 015	4 729	8 232	1 625	14 052	3 672	22 853	94
VII	2 547	430	25 351	4 374	6 682	1 311	13 436	3 395	17 978	56
VIII	2 504	460	24 317	5 575	6 981	1 862	13 116	3 701	15 696	37
IX	3 078	286	23 737	5 122	6 445	1 627	16 213	2 615	16 946	56
X	3 453	193	24 877	4 060	7 405	1 257	17 380	1 936	17 321	37
XI	3 739	202	26 101	3 349	9 365	905	17 679	1 677	17 785	27
XII	3 893	231	27 946	3 344	12 052	794	17 173	2 222	17 831	26
1981 I	4 040	384	30 996	3 652	15 654	734	17 622	2 474	20 288	27
II	4 010	357	30 475	3 880	16 182	906	16 740	3 022	19 231	23
III	4 029	397	29 853	3 961	16 135	970	16 002	3 363	18 695	64
IV	3 758	552	28 969	4 491	13 841	1 233	15 161	4 280	19 002	127
V	3 016	697	24 226	4 873	8 874	2 013	13 165	4 715	16 362	60
VI	2 530	496	26 077	3 775	7 180	1 684	13 040	4 045	22 628	65

52. Työtaistelut
Arbetskonflikter
Industrial disputes

Vuosi ja kuukausi År och månad Year and month	Luku Antal Number	Työn- tehtyjä Arbetare Workers affected	Menetettyjä työpäiviä Förlorade arbetsdagar Working days lost		
				T	A
				H 23	H 24
1976	3 282	512 700	1 325 500		
1977	1 673	743 800	2 374 700		
1978	1 237	164 600	132 400		
1979	1 753	228 960	243 400		
1980	2 238	413 140	1 605 600		
1980 II	166	22 230	19 200		
III	372	102 420	73 900		
IV	267	59 370	433 400		
V	216	70 920	845 500		
VI	127	10 750	12 100		
VII	35	3 140	3 500		
VIII	103	8 910	9 200		
IX	207	32 500	36 200		
X	305	51 230	63 200		
XI	159	18 990	20 300		
XII	110	19 100	75 000		
1981 I	* 79	* 13 700	* 14 200		
II	* 126	* 46 200	* 27 000		
III	* 297	* 69 200	* 56 800		
IV	* 104	* 21 400	* 47 600		
V	* 106	* 17 005	* 13 300		
VI	* 78	* 13 500	* 7 600		

Ks. huomautusosasto vuoden ensimmäisessä numerossa — Se notavdelningen i häfte 1 — See note section in the January issue.

²⁾ Ml. maa- ja vesirakennustyö — Inkl. anläggningsarbete.

³⁾ Recipients of Government unemployment assistance apart from unemployment funds — ³⁾ Building and other construction work.

53. Työllisyys — Sysselsättning — Employment

Vuosi a kuukausi År och månad Year and month	15—74 vuotiaita 15—74 åriga Population 15—74 years old		Työvoima yhteensä Arbetskraften inalles Total labour force		Työvoimaaosuus Relatiivt arbetskraftstal Labour force participation rate		15—74 vt Befolkningen ej i arbetskraften Persons not in labour force		Siitä Därav Of which		Työlliset — Sysselsatta — Employed												
											Toimialia TOL — Näringsgren NI — Industry SIC												
	1 000				%		1 000 henkeä — personer — Persons in thousands																
	H 26	H 27	H 28	H 29	H 30	H 31	H 32	H 33	H 34	H 35	H 36	H 37	H 38	H 39	H 40	H 41	H 42	H 43	H 44				
1976	3 547	2 254	63,5	1 293	345	243	1) 2 163	324	1 817	245	52	587	111	49	321	161	116	492	27				
1977	3 561	2 248	63,1	1 313	349	223	2 111	292	1 803	223	49	578	107	45	308	158	116	509	16				
1978	3 578	2 253	63,0	1 325	355	225	2 084	277	1 795	208	47	562	105	44	301	162	118	518	16				
1979	3 593	2 273	63,3	1 320	354	209	2 134	279	1 840	200	49	581	105	45	305	166	120	544	18				
*1980	3 606	2 315	64,2	1 291	344	198	2 203	281	1 903	200	53	605	107	41	315	169	128	564	20				
*1980 II	3 603	2 228	61,8	1 375	421	196	2 110	265	1 830	166	65	580	93	40	300	161	125	561	18				
III	3 602	2 240	62,2	1 362	423	187	2 113	285	1 815	189	64	573	99	38	304	164	123	542	16				
IV	3 603	2 229	61,8	1 374	422	196	2 114	263	1 836	184	48	588	93	40	296	158	125	566	16				
V	3 606	2 288	63,4	1 318	382	189	2 190	271	1 905	200	45	610	99	43	307	164	130	576	15				
VI	3 603	2 486	69,0	1 117	155	207	2 373	301	2 044	228	53	649	120	44	345	180	131	591	30				
VII	3 605	2 490	69,1	1 115	124	226	2 371	281	2 059	230	39	633	118	46	353	171	142	603	34				
VIII	3 606	2 408	66,8	1 198	226	217	2 302	288	1 989	216	43	638	112	44	333	182	138	569	27				
IX	3 609	2 295	63,6	1 314	388	184	2 204	302	1 876	226	50	601	109	40	309	171	125	549	23				
*) X	3 615	2 355	65,2	1 260	370	183	2 234	322	1 899	230	45	610	125	46	318	164	122	561	12				
XI	3 612	2 296	63,6	1 316	390	192	2 189	282	1 891	189	60	602	115	38	313	176	125	556	15				
XII	3 615	2 294	63,4	1 321	392	192	2 179	286	1 877	194	58	602	112	37	313	162	128	556	15				
*1981 I	3 616	2 280	63,0	1 336	406	192	2 148	280	1 859	188	52	598	110	43	304	162	119	561	11				
II	3 622	2 300	63,5	1 322	407	186	2 174	274	1 885	175	54	609	104	35	311	170	121	578	15				
III	3 622	2 295	63,4	1 327	412	182	2 167	284	1 869	197	57	607	102	38	299	168	121	563	13				
IV	3 623	2 272	62,7	1 351	416	189	2 158	272	1 872	186	47	597	101	42	305	161	126	576	15				
V	3 624	2 333	64,4	1 291	391	178	2 215	277	1 922	197	43	621	106	40	309	166	124	592	15				

54. Työttömyys — Arbetslöshet — Unemployment

Vuosi ja kuukausi År och månad Year and month	Työttömät — Arbetslösa Unemployed				Työttömyysaste Relatiivt arbetslöshetstal Unemployment rate				Työttömyyspäivät Arbetslöshetsdagar Unemployment days 1 000 000
	Ms	M	N	15-24 vuotiaat- åriga years of age	Ms	M	N	15-24 vuotiaat- åriga years of age	
	1 000				%				
	H 45	H 46	H 47	H 48	H 49	H 50	H 51	H 52	
1976	91	59	32	36	4,0	4,8	3,1	8,5	35,12
1977	137	85	52	60	6,1	7,1	4,9	14,8	53,27
1978	169	103	66	64	7,5	8,5	6,3	16,6	65,59
1979	139	79	60	49	6,1	6,5	5,7	12,8	54,04
*1980	112	59	53	38	4,8	4,8	4,9	10,1	28,40
*1980 II	118	68	50	34	5,3	5,7	4,8	10,9	3,68
III	127	72	55	34	5,6	6,1	5,1	10,4	4,27
IV	115	68	47	33	5,2	5,8	4,5	10,3	3,70
V	98	55	43	28	4,3	4,5	4,0	8,0	3,28
VI	113	51	62	55	4,5	3,9	5,2	10,4	3,64
VII	119	61	58	45	4,8	4,6	4,9	8,1	3,80
VIII	106	51	55	46	4,4	4,0	4,9	10,4	3,50
IX	91	40	51	33	4,0	3,3	4,8	9,5	3,00
*) X	121	62	59	38	5,1	5,0	5,3	10,5	4,03
XI	107	53	54	38	4,6	4,3	5,0	11,2	3,41
XII	115	64	51	33	5,0	5,3	4,7	9,8	3,80
*1981 I	132	72	60	45	5,8	5,9	5,6	13,5	4,43
II	126	74	52	38	5,5	6,1	4,8	11,8	3,79
III	128	78	50	31	5,6	6,4	4,6	9,7	4,22
IV	114	62	52	35	5,0	5,2	4,8	10,9	3,68
V	118	67	51	35	5,1	5,4	4,6	10,2	3,97

55. Tehdyt työtunnit toimialoitain — Utförda arbetstimmar efter näringsgren — Hours worked by industry

Vuosi ja kuukausi År och månad Year and month	Toimialia TOL — Näringsgren *) NI — Industry *) SIC												
	Yhteensä Summa Total	Maatalous 11,13	Metsä- talous 12	Teollisuus 2,3,4	Talon- rakennus 51	Maa- ja vesirak. 52	Kauppa 6	Liikenne 7	Rahoitus- ja vak.toim. 8	Palve- luksel 9	Tunte- maton 0		
	1 000 000 tuntia — timmar — hours												
	H 54	H 55	H 56	H 57	H 58	H 59	H 60	H 61	H 62	H 63	H 64		
1976	3 950	602	99	1 049	203	92	593	280	195	811	25		
1977	3 876	561	96	1 035	198	86	565	274	198	852	11		
1978	3 871	542	93	1 025	195	82	557	287	204	872	12		
1979	3 935	524	97	1 067	195	83	562	290	204	898	12		
*1980	4 053	524	106	1 100	200	77	582	296	220	935	12		
*1980 II	319,7	33,6	11,1	87,5	14,0	6,0	45,2	23,2	18,7	79,4	0,9		
III	339,7	39,8	11,9	92,3	16,4	5,7	49,3	24,9	18,9	79,5	1,0		
IV	323,9	37,9	5,9	90,2	14,0	6,4	45,9	23,6	18,0	81,0	1,0		
V	360,8	48,5	7,9	93,4	16,1	7,2	49,5	24,9	19,8	87,5	0,9		
VI	345,1	49,6	8,7	97,5	19,1	7,0	50,9	24,1	17,1	69,4	1,6		
VII	270,9	51,9	4,1	57,9	12,0	5,7	45,1	21,6	15,6	56,3	0,5		
VIII	335,4	50,3	7,3	93,3	17,9	6,5	47,5	25,3	17,8	68,4	1,1		
IX	351,8	51,4	8,8	94,7	17,1	6,4	48,2	25,7	18,4	80,1	1,0		
*) X	363,9	46,6	7,6	99,5	21,1	7,7	51,6	25,2	18,4	85,4	0,8		
XI	348,1	39,8	10,4	95,8	18,7	6,1	49,9	25,8	18,6	81,9	1,0		
XII	358,5	41,6	10,2	93,6	18,6	6,1	52,0	25,8	20,1	84,7	0,9		
*1981 I	349,8	37,7	9,2	98,0	18,5	7,2	50,0	25,2	18,7	84,7	0,7		
II	317,5	32,2	8,5	89,8	15,5	5,2	46,0	23,7	16,7	78,9	1,0		
III	344,7	40,4	10,3	97,9	16,6	6,5	46,4	26,1	18,1	81,7	0,7		
IV	315,2	36,7	7,7	87,1	15,5	6,3	45,5	22,5	16,7	76,4	0,8		
V	365,6	45,9	7,4	102,8	18,1	6,8	50,1	25,9	19,2	88,8	0,7		

Ks. huomautusosasto vuoden ensimmäisessä numerossa — Se notavdelningen i häfte 1 — See note section in the January issue.

*) Ml. henkilöt, joiden ammatiasema on tuntematon — Inkl. personer med okänd yrkesställning — Incl. persons with unknown industrial status.
Tiedustelu oli lakisääteinen. Korkeampi vastausprosentti aikaisempiin tiedusteluihin nähdessä lisää työvoimaan kuuluvien määrää — Undersökningen var lagstadgad. På grund av att svarsprocenten var högre än vid tidigare enkäter ökade antalet personer som ingår i arbetskraften — The survey was prescribed by law. The response percentage was higher than normally why the number of persons in labour force increased.

* See tabell 53 — See table 53.

56. Valtion rahoitustarve sekä kassa-ali- tai -yli jäämä — Statens finansieringsbehov samt kassaunderskott eller överskott
The State finance requirements and cash deficit or surplus

Vuosi ja kuukausi År och månad Year and month	Alijäämän rahoitus tai ylijäämän käyttö — Underskottets finansiering eller överskottets användning — Financing of cash deficit or use of cash surplus											Yhteensä Summa Total
	Tulot ilman lainanottoa Inkomsterna utan upplåning Revenue excl. borrowing	Menot ilman lainojen kuoletuksia Utsiffrerna utan amorteringar Expenditure excl. redemption	Rahoitustarve (—) Finansieringsbehov (—) Financial requirements (—)	Pitkäaikainen nettolainanotto Långfristigt nettoupplåning Long-term net borrowing	Kassa-alijäämä (—) tai -yli jäämä (+) Kassaunderskott (—) eller -överskott (+) Cash deficit (—) or surplus (+)	Saatujen ja annettujen ennakkojen yms. nettomuutos Nettoförändring i erhållna och erlagda förskott m.m. Net change in prepayments received and made etc.	Vieraat varat (lisäys +) Främmande medel (ökning +) Private funds (increase +)	Lyhytaikainen luotto (lisäys +) Kortfristig kredit (ökning +) Short-term credit (increase +)	Tilinhoito PSP:ssä (lisäys +) Kontokuranskund PSB (ökning +) Current account debt from PSP (increase +)	Vientimaksu- ja suhdannevero- tilin Suomen Pankissa (lisäys —) Exportavgifts- och konjunkturstatistikonton i Finlands Bank (ökning —) — Export levy and counter-cyclical tax accounts at the Bank of Finland (increase —)	Kassa-, postisiirto- ja shekitilit (lisäys —) Kassa-, postgiro- och checkkonto (ökning —) Cash, postal giro and cheque accounts (increase —)	
	1 000 000 mk	I 1	I 2	I 3	I 4	I 5	I 6	I 7	I 8	I 9	I 10	
1976	30 583	30 804	— 222	1 104	+ 882	— 660	—100	278	—289	— 0	—111	— 882
1977	32 732	34 345	— 1 613	1 534	— 79	+ 299	— 49	—145	—	+ 0	— 26	+ 79
1978	34 538	36 996	— 2 458	4 508	+ 2 050	— 2 024	— 1	+ 41	—	+ 1	— 67	— 2 050
1979	38 151	42 818	— 4 667	3 560	— 1 106	+ 1 016	— 4	— 44	—	—	+ 139	+ 1 106
1980	44 301	48 436	— 4 135	3 499	+ 637	+ 1 064	+ 12	+ 212	—	—	— 228	+ 637
1980 V	2 733	4 101	— 1 368	127	— 1 241	+ 1 241	+ 6	—108	—	—	+ 102	+ 1 241
I—V	16 208	18 368	— 2 160	1 979	— 181	+ 124	—	—191	—	—	+ 248	+ 181
VI	3 646	3 958	— 312	285	— 27	+ 722	— 2	— 41	+ 142	—	— 795	+ 27
VII	4 167	4 415	— 248	121	— 127	— 76	+ 3	+ 7	— 142	—	+ 334	+ 127
VIII	3 887	3 881	+ 6	516	+ 521	— 1 042	— 10	— 4	—	—	+ 535	— 521
IX	3 952	4 076	— 124	116	— 8	— 89	— 11	—	—	—	— 93	+ 8
X	3 583	4 491	— 908	112	— 796	+ 792	— 14	—	—	—	+ 17	+ 796
XI	5 174	4 333	+ 841	161	+ 1 002	— 732	+ 25	— 3	—	—	— 293	— 1 003
XII	3 683	4 914	— 1 231	208	— 1 023	+ 1 186	— 3	+ 21	—	—	— 181	+ 1 023
1981 I	3 284	3 931	— 647	— 18	— 665	+ 253	— 11	—	—	—	+ 423	+ 665
II	5 475	4 455	+ 1 020	248	+ 1 268	— 1 344	— 6	+ 9	—	—	+ 73	— 1 268
III	3 937	4 025	— 88	158	+ 70	+ 290	— 3	—	—	—	— 357	+ 70
IV	3 754	4 465	— 712	390	— 322	+ 160	— 3	—	—	—	+ 486	+ 322
V	3 767	4 378	— 611	180	— 431	+ 431	+ 2	—	—	—	— 1	+ 431
I—V	20 216	21 254	— 1 038	958	— 81	— 530	— 22	+ 9	—	—	+ 624	+ 81

57. Valtionvelka — Statsskulderna — State debt

Vuoden ja kuukauden lopussa Vid utgången av At the end of	Ulkomainen velka — Utländsk skuld Foreign debt				Kotimainen velka — Inhemsk skuld — Domestic debt								Yhteensä Summa Total	Koko velka Hela skulderna Total debt
	Pitkäaikaiset lainat Långfristiga lån Long-term loans	Kansainvälisille järjestöille annetut velkakirjat At internationella organisatio- ner utfärdade skuldsedlar Promissory notes given to international organizations	Lyhytaikaiset lainat Kortfristiga lån Short-term loans	Yhteensä Summa Total	Pitkäaikaiset lainat Långfristiga lån Long-term loans	Lyhytaikaiset lainat Kortfristiga lån Short-term loans	Kassavelka, netto Kassaskuld, netto Cash debt, net	tilluotto kontokuranskund current account debt	minuus kassa-, postisiirto- ja shekitilivarat minuus kassa-, postgiro- och checkkontomedel minuus kassa-, postgiro and cheque account holdings	minuus vientimaksu- ja suhdanneverot minuus exportavgifts- och konjunkturkattemedel minuus export levy and counter cyclical tax holdings	Yhteensä Summa Total			
	1 000 000 mk	I 13	I 14	I 15	I 16	I 17	I 18	I 19	I 20	I 21	I 22	I 23		
1976	2 201	46	—	2 248	2 175	288	— 643	—	— 642	— 1	1 820	4 068		
1977	3 618	61	—	3 679	2 964	175	— 669	—	— 668	— 1	2 470	6 149		
1978	7 251	109	—	7 360	4 607	259	— 735	—	— 735	— 0	4 132	11 492		
1979	8 779	185	—	8 964	6 050	203	— 596	—	— 596	— 0	5 658	14 623		
1980	10 110	232	—	10 341	7 585	17	— 823	—	— 823	— 0	6 779	17 120		
1980 IV	9 352	170	—	9 522	6 499	133	— 449	—	— 449	— 0	6 183	15 705		
V	9 341	170	—	9 511	6 647	25	— 346	—	— 346	— 0	6 326	15 837		
VI	9 548	163	—	9 711	6 767	167	+ 30	142	— 114	— 0	6 963	16 674		
VII	9 557	150	—	9 707	6 764	25	— 805	—	— 805	— 0	5 984	15 691		
VIII	9 808	155	—	9 964	7 088	21	— 272	—	— 272	— 0	6 838	16 801		
IX	9 866	171	—	10 037	7 187	21	— 366	—	— 366	— 0	6 842	16 879		
X	9 908	183	—	10 091	7 252	21	— 351	—	— 351	— 0	6 922	17 013		
XI	10 016	232	—	10 248	7 295	17	— 649	—	— 649	— 0	6 663	16 911		
XII	10 110	232	—	10 341	7 585	17	— 823	—	— 823	— 0	6 779	17 120		
1981 I	10 153	231	—	10 384	7 559	17	— 400	—	— 399	— 0	7 176	17 559		
II	10 551	230	—	10 782	7 516	13	— 326	—	— 326	— 0	7 202	17 984		
III	10 507	334	—	10 841	7 625	13	— 683	—	— 683	— 0	6 954	17 795		
IV	10 840	330	—	11 170	7 769	13	— 197	—	— 197	— 0	7 584	18 754		
V	11 081	319	—	11 400	7 796	12	— 199	—	— 199	— 0	7 610	19 010		
VI	11 523	305	—	11 828	7 950	112	— 1 067	—	— 1 067	— 0	6 995	18 823		

Ks. huomautusosasto vuoden ensimmäisessä numerossa — Se notavdelningen i häfte 1 — See note section in the January issue.

Ks. taulukon 58 alaviite 14 — Se not 14 i tabell 58 — See note 14 in table 58

58. Valtion kassatulot — Statens kassainkomster — State cash revenue

Vuosi ja kuukausi År och månad Year and month	Verot ja veronluonteiset tulot — Skatter och inkomster av skattenatur — Taxes and revenue similar to taxes														
	Tulo- ja varallisuusvero Inkomst- o. förmögenhetsskatt Income and property tax														
	Ennakkon- ja jälkikanto Förskotts- och efter- uppbörd ¹⁾	Veronpal, sekä kuntien seurak. ja kansaneläke- lait, osuudet — Skatte- restitut. samt andelar av kommunerna kyr- kan o. folkpensionsans- tallen — ²⁾	Tulo- ja varallisuusvero Inkomst- och förmögenhetsskatt Income and property tax	Muut tulo- ja varallisuuden perusteella kannettavat verot Övriga skatter på inkomst och förmögenhet Other taxes on income and prop.	Työnantajan lapsilisämaksu Arbetsgivarnas barnbidragsavg. Employers' child allowance payments	Liikevaihtovero Omsättningseskatt Sales tax	Muut liikevaihdon perusteella kannettavat verot ja maksut Andra skatter och avgifter på grund av omsättning — ³⁾	Tullit ja tuontimaksut Tull och importavgifter Custom duties and import charges	Tasausvero Utvämningseskatt Import equalization tax	Valmisteverot Accises Excise duties	tupakkavalmistaja på tobak on tobacco	keakoliueta, ja vahvasta oluesta — på mellanol och starköl — on beer	alkoholijuomaverot på alkoholdrycker on alcoholic beverages	polttoaineista på bränsle on fuel	Auto- ja moottoripyörävero Skatt på bilar och motorcyklar Tax on automobiles and motor cycles
1 000 000 mk															
	I 25	I 26	I 27	I 28	I 29	I 30	I 31	I 32	I 33	I 34	I 35	I 36	I 37	I 38	I 39
1976	25 223	—13 752	11 471	245	1 234	6 667	246	620	270	4 820	855	382	1 373	1 601	896
1977	27 400	—16 923	10 477	270	1 281	8 282	334	647	285	5 754	900	410	1 404	1 943	957
1978	27 696	—18 434	9 262	287	1 248	9 550	368	581	357	6 772	961	501	1 554	2 375	970
1979	34 791	—22 578	12 213	302	499	10 649	374	629	474	8 204	1 061	616	1 874	2 504	1 349
1980	34 791	—22 578	12 213	327	128	12 262	437	784	597	9 233	1 224	649	2 097	2 994	1 418
1980 V	2 620	— 2 039	581	32	1	754	32	38	27	608	61	53	148	219	70
I—V	13 867	— 9 406	4 461	183	36	4 386	150	301	221	3 145	418	186	784	1 024	583
VI	2 872	— 1 990	882	26	—	987	29	53	46	815	86	55	178	241	184
VII	3 224	— 2 044	1 180	— 61	—	1 238	29	96	58	921	94	45	207	362	119
VIII	3 090	— 1 580	1 510	42	17	999	24	46	45	665	109	74	181	147	72
IX	2 803	— 1 661	1 141	44	18	976	47	94	66	837	117	75	132	292	116
X	2 805	— 1 791	1 014	5	17	959	51	73	55	831	98	58	180	261	100
XI	3 120	— 2 525	2 596	39	9	994	46	57	53	807	104	59	190	269	109
XII	3 009	— 3 581	— 572	50	30	1 723	61	65	53	1 212	198	96	245	308	136
1981 I	3 576	— 2 344	1 232	22	10	856	12	51	43	519	12	7	167	156	75
II	3 654	— 1 522	2 132	26	28	1 442	25	65	54	925	283	60	149	280	114
III	3 580	— 2 253	1 325	30	18	941	53	71	51	675	20	47	169	190	213
IV	3 001	— 2 048	953	30	1	1 029	35	67	54	859	43	61	193	289	127
V	2 955	— 1 874	1 081	30	—	967	36	63	48	650	66	63	164	160	154
I—V	16 767	—10 044	6 723	138	60	5 235	161	316	250	3 628	425	238	846	1 085	683

59. Valtion kassamenot — Statens kassautgifter — State cash expenditure

Vuosi ja kuukausi År och månad Year and month	Kulutusmenot — Konsumtionsutgifter Consumption expenditure						Siirtomenot — Överföringsutgifter Transfer expenditure						Reaalisijoitukset Realinvesteringar Real investments																																									
	Palkkaukset ja palkkauksen luonteiset menot Avlöningar och utgifter av avlöningnatur — ¹⁾						Valtionavut kunnille, yms. Statsbidrag till kommuner m. fl. — ²⁾						Maatalouden hintatuki Lantbrukets prisstöd Agricultural price subsidies						Muut valtionavut elinkeinolle Andra statsbidrag till hem- statens andel av folkpensions- samtund — ³⁾						Valtion osuus kansaneläke- ja sairausvakuutusmenosta Statens andel av folkpensions- och sjukförsäkringsutgifter — ⁴⁾						Muut siirtomenot Övriga överföringsutgifter Other transfer expenditure						Koneet, laitteet ja kalusto Maskiner, appar. o.d. materiel Machinery, apparatus and other equipment						Talonrakennukset Husbyggen House construction						Maa- ja vesitrakennukset Jord- och vattenbyggnader Land and waterway construction					
	Eläkkeet Pensioner Pensions	Korjaus ja kunnossapito Reparationer och underhåll Repair and maintenance	Puolustusvoimien kalustohankinnat Anskaffning av material för försvarsmakten — ⁵⁾	Muut kulutusmenot Övriga konsumtionsutgifter Other consumption expenditure	Yhteensä Summa Total	Yhteensä Summa Total	Yhteensä Summa Total	Yhteensä Summa Total	Yhteensä Summa Total	Yhteensä Summa Total	Yhteensä Summa Total	Yhteensä Summa Total	Yhteensä Summa Total	Yhteensä Summa Total	Yhteensä Summa Total	Yhteensä Summa Total	Yhteensä Summa Total	Yhteensä Summa Total	Yhteensä Summa Total	Yhteensä Summa Total	Yhteensä Summa Total	Yhteensä Summa Total	Yhteensä Summa Total	Yhteensä Summa Total	Yhteensä Summa Total	Yhteensä Summa Total	Yhteensä Summa Total	Yhteensä Summa Total																										
1 000 000 mk																																																						
	I 55	I 56	I 57	I 58	I 59	I 60	I 61	I 62	I 63	I 64	I 65	I 66	I 67	I 68	I 69	I 70	I 71																																					
1976	3 894	1 291	722	225	2 179	8 311	5 760	2 516	2 098	819	3 148	268	268	14 876	1 203	640	1 617																																					
1977	4 196	1 546	798	319	2 556	9 415	6 791	2 659	2 164	1 051	3 802	299	304	17 071	1 357	723	1 527																																					
1978	4 552	1 714	808	446	2 927	10 446	7 799	2 506	2 441	1 141	4 159	323	547	18 917	1 380	843	1 549																																					
1979	5 137	1 897	911	529	3 347	11 821	8 896	2 907	3 935	1 269	4 554	336	862	22 759	1 365	793	1 785																																					
1980	5 826	2 128	1 031	879	3 838	13 702	10 170	3 042	4 306	1 434	4 864	535	1 135	25 485	1 393	810	1 895																																					
1980 V	498	172	90	24	282	1 066	885	83	403	341	316	43	107	2 178	111	61	152																																					
I—V	2 195	859	356	263	1 530	5 203	3 879	1 151	1 707	689	1 910	207	420	9 963	550	284	729																																					
VI	490	171	124	16	336	1 138	969	209	350	4	422	43	53	2 050	124	79	151																																					
VII	698	182	112	135	305	1 432	857	234	343	1	388	46	106	1 976	120	58	149																																					
VIII	454	179	106	32	243	1 015	831	245	348	340	362	46	69	2 241	90	54	150																																					
IX	472	185	95	74	330	1 156	884	258	369	4	404	47	89	2 054	129	66	178																																					
X	477	182	78	189	335	1 260	926	284	409	1	472	47	79	2 218	134	86	191																																					
XI	494	184	77	50	338	1 143	891	175	539	393	442	49	99	2 589	111	74	165																																					
XII	545	186	83	119	423	1 355	932	485	241	3	464	49	219	2 393	136	108	181																																					
1981 I	456	194	86	36	440	1 211	873	323	313	1	371	49	140	2 070	139	59	129																																					
II	480	194	87	27	360	1 148	876	304	296	392	537	45	128	2 577	116	56	140																																					
III	531	195	87	67	358	1 237	879	264	376	4	417	40	70	2 051	121	48	171																																					
IV	528	201	81	49	383	1 241	962	379	354	1	610	45	478	2 528	123	59	156																																					
V	566	33	97	40	353	1 090	1 005	250	372	391	424	44	91	2 577	132	58	143																																					
I—V	2 561	817	438	217	1 895	5 927	4 595	1 521	1 711	788	2 359	223	607	11 803	630	279	739																																					

Ks. huomautusosasto vuoden ensimmäisessä numerossa — Se notavdelningen i häfte 1 — See note section in the January issue.

¹⁾ Gross collection of direct taxes and social security contributions by the insured — ²⁾ Refunds and shares of municipalities, the Church and the Social of State-owned credit institutions — ³⁾ Revenue excl. redemptions of loans granted by the State and borrowing — ⁴⁾ Wages and salaries and other aid to households and non-profit institutions — ⁵⁾ Share in national pension and health insurance expenditure — ⁶⁾ Interest and index compensations on joidenkin verojen kuukaustietoja jouduttu jälkikäteen tarkistamaan. Vastaa tarkistukset on tehty myös taulukkoon 56 — På grund av tekniska svårigheter har även gjorts i tabell 56 — Because of technical difficulties in ADP in connection with the reform of tax collection the monthly data on

1 000 000 mk														Vuosi ja kuukausi År och månad Year and month	
I 40	I 41	I 42	I 43	I 44	I 45	I 46	I 47	I 48	I 49	I 50	I 51	I 52	I 53		I 54
633	97	352	335	27 888	1 722	296	576	30 186	397	1 587	803	784	32 170	793	1976
738	147	270	268	29 712	1 948	335	656	32 316	416	2 015	892	1 123	34 747	510	1977
802	182	420	105	30 903	2 231	406	841	33 975	563	5 282	3 287	1 995	39 820	719	1978
903	183	480	154	33 672	2 716	482	1 014	37 401	750	4 743	2 559	2 183	42 894	734	1979
1 040	202	511	231	39 384	3 110	560	1 056	43 550	751	5 002	1 791	3 211	49 302	837	1980
94	3	51	14	2 304	232	31	140	2 676	57	341	—	341	3 074	167	1980 V
416	63	141	64	14 150	1 484	322	379	16 013	195	2 684	1 054	1 630	18 892	369	I—V
92	16	80	16	3 228	226	36	137	3 591	54	346	250	96	3 992	168	VI
86	27	60	20	3 774	170	31	77	4 021	146	248	167	82	4 416	17	VII
80	3	15	17	3 555	232	28	64	3 831	56	617	197	420	4 504	25	VIII
85	15	50	25	3 512	357	37	37	3 906	46	270	4	266	4 222	44	IX
90	24	50	26	3 295	162	33	82	3 539	44	321	47	274	3 903	10	X
83	3	—	26	4 822	196	31	88	5 105	69	196	71	124	5 370	26	XI
109	51	115	36	3 069	282	42	191	3 542	141	319	1	319	4 003	178	XII
76	18	10	18	2 941	282	35	58	3 282	2	416	8	409	3 700	26	1981 I
87	7	20	29	4 953	396	180	36	5 385	90	335	292	43	5 810	72	II
91	29	50	19	3 567	292	35	49	3 907	29	345	1	345	4 282	24	III
93	23	21	32	3 323	287	98	120	3 729	24	496	292	205	4 250	15	IV
101	5	50	22	3 207	202	35	208	3 617	150	391	134	257	4 158	119	V
448	81	151	120	17 991	1 459	383	470	19 920	296	1 985	727	1 258	22 200	256	I—V

1 000 000 mk														Vuosi ja kuukausi År och månad Year and month	
I 72	I 73	I 74	I 75	I 76	I 77	I 78	I 79	I 80	I 81	I 82	I 83	I 84	I 85		I 86
3 459	1 483	292	258	45	595	+ 37	27 278	2 966	560	484	216	267	31 288	1 953	1976
3 608	1 581	454	22	55	530	+ 42	30 665	2 993	697	481	163	318	34 826	1 747	1977
3 772	1 582	623	— 45	51	629	— 83	33 680	2 806	510	774	284	490	37 770	1 313	1978
3 944	1 574	974	— 343	72	704	+ 122	39 348	2 952	317	1 182	276	907	44 000	2 293	1979
4 098	1 377	1 214	— 247	11	978	284	44 547	3 349	540	1 503	269	1 234	49 939	2 286	1980
324	124	222	— 15	—	207	— 5	3 770	280	51	214	22	192	4 315	210	1980 V
1 563	574	545	— 201	3	348	— 118	16 958	1 217	193	705	108	597	19 073	805	I—V
355	137	43	34	—	77	— 11	3 609	290	59	61	43	18	4 019	132	VI
327	124	72	142	—	215	56	4 005	357	52	127	— 3	131	4 542	147	VII
293	98	113	— 97	1	17	+ 34	3 600	263	18	101	15	86	3 982	165	VIII
372	139	87	— 90	—	—	+ 136	3 717	331	28	154	1	153	4 230	326	IX
411	152	74	— 12	1	63	+ 132	4 084	363	44	208	19	190	4 699	264	X
350	91	38	— 44	5	—	— 1	4 081	226	26	34	4	30	4 367	125	XI
426	61	241	20	—	261	56	4 492	302	120	111	82	29	5 026	321	XII
327	134	177	— 70	1	108	— 33	3 684	208	39	434	8	426	4 366	37	1981 I
312	117	123	— 40	1	84	— 19	4 101	289	65	87	1	86	4 542	83	II
339	61	124	— 24	1	101	— 15	3 744	242	39	188	57	131	4 213	241	III
338	96	117	— 15	1	103	— 27	4 182	250	34	107	46	61	4 592	136	IV
333	112	159	— 9	1	151	— 40	4 112	242	24	212	— 11	223	4 589	144	V
1 648	521	700	— 158	6	547	— 104	19 822	1 231	201	1 027	101	926	22 281	640	I—V

Insurance Institution — *) Other taxes and charges based on sales — *) State proceeds from betting operations — *) Interest, dividends and share of surplus expenditure related to wages and salaries — *) Purchase of military equipment and supplies — *) State aid to local selfgovernment bodies — *) Other State on State debt — *) Expenditure excl. financial investments and redemptions — *) Veronkatooudistukseen liittyvien teknisten atk-valkeuksien takia niska adb-svårigheter i samband med förnyandet av skatteuppbörden har månadsuppgifterna för vissa skatter reviderats i efterhand. Motsvarande some taxes have later been adjusted. Corresponding adjustments have also been made in table 56

60. Ilmoitetut sairaustapaukset — Anmälda sjukdomsfall — Registered cases of illness

Vuosi ja kuukausi År och månad Year and month	Lavantauti Tyfus <i>Febris typhoidea</i>	Pikkulavantauti Paratyfus <i>Febris paratyphoidea</i>	Hiiirilavantauti Mustyfyfus <i>Salmonella typhimurium</i>	Muut salmonella-infektioit Övriga salmonella-infektioner <i>Salmonellosis alia</i>	Punatauti Rödsot <i>Dysenteria</i>	Suolitulehdus, ripuli Enteritis och diarré <i>Enteritis, Diarrhoea</i>	Hengityselinten tuberkuloosi Tuberkulos respirationsorganen <i>Tub. organorum respirationis</i>		Jänisrutto Tularemia <i>Tularaemia</i>	Hinkuyskä Kikhosta <i>Pertussis</i>
	(N:o 001)	(N:o 002)	(N:o 003)	(N:o 004, 006)	(N:o 008, 009)	M	N	(N:o 021)	(N:o 033)	
						(N:o 010—012)				
J 1	J 2	J 3	J 4	J 5	J 6	J 7	J 8	J 9	J 10	
1976.....	7	27	1 366	794	79	46 479	1 610	840	3	105
1977.....	3	33	656	1 224	90	41 641	1 496	775	78	99
1978.....	4	29	915	1 203	138	46 029	1 252	767	49	84
1979.....	2	37	826	1 697	166	46 557	1 135	737	18	97
1980.....	2	19	640	1 344	208	50 159	999	669	15	187
*1980 I	—	2	31	93	15	5 064	122	112	—	8
II	—	—	17	69	17	4 355	79	38	1	6
III	—	1	36	78	8	4 353	72	57	1	5
IV	1	2	51	119	19	5 598	90	55	—	9
V	—	1	40	75	11	4 773	106	64	—	22
VI	—	—	56	89	15	3 635	74	52	2	19
VII	—	2	97	95	14	3 705	80	48	1	17
VIII	—	3	129	160	24	3 619	107	72	3	24
IX	—	3	85	124	29	3 751	92	48	—	20
X	—	4	38	150	22	3 406	80	48	3	12
XI	—	1	22	186	19	3 527	77	60	4	23
XII	1	—	38	106	15	4 373	60	44	—	22
*1981 I	—	1	43	45	3	4 833	116	79	—	22
II	—	3	58	41	7	4 855	60	38	—	8
III	—	—	75	98	8	6 689	75	37	—	10
IV	1	1	36	95	7	6 368	75	49	—	—

Vuosi ja kuukausi År och månad Year and month	Streptokokin aiheuttama kitarisatulehdus ja tularokko Streptokokk tonsillitis och skarlatiansfeber <i>Scarlatina et tonsillitis streptococcica</i>	Meningokokin aiheuttama aivokalvotulehdus Meningokokk-infektion <i>Infectio meningococcica</i>	Aseptinen aivokalvotulehdus Aseptisk hjärnhinneinflammation <i>Meningitis aseptica</i>	Vesirokko Vattenskopp <i>Varicellae</i>	Tuhkarokko Mässling <i>Morbilli</i>	Vihurirokko Röda hund <i>Rubeola</i>	Virusaivotulehdus Virus-encefalit <i>Encephalitis virosa</i>	Tarttuva keltatauti Smittosam gulsot <i>Hepatitis infectiosa</i>	Sikotauti Pässjuka <i>Parotitis epidemica</i>	Malaria
	(N:o 034)	(N:o 036)	(N:o 045-046)	(N:o 052)	(N:o 055)	(N:o 056)	(N:o 065)	(N:o 070)	(N:o 072)	(N:o 084.30)
1976.....	4 363	120	275	6 506	8 706	2 672	56	79	8 790	22
1977.....	4 682	147	163	5 415	2 837	2 192	72	89	5 076	4
1978.....	5 111	84	160	5 815	2 325	1 830	69	73	4 462	10
1979.....	5 761	55	541	7 989	2 396	6 418	144	77	22 324	11
1980.....	5 867	64	330	7 339	2 147	12 266	101	60	12 026	10
*1980 I	775	8	47	1 307	130	1 841	18	8	3 373	3
II	412	10	12	701	116	1 361	12	5	1 680	1
III	441	4	31	617	142	1 675	10	4	1 733	—
IV	396	8	30	512	224	1 830	12	3	1 297	1
V	551	3	11	565	302	1 867	3	2	966	—
VI	331	9	25	507	231	1 252	8	6	516	2
VII	238	—	7	353	110	655	6	3	363	—
VIII	195	3	29	225	55	262	2	8	197	—
IX	425	5	75	376	92	363	7	5	264	2
X	554	4	25	441	171	299	5	1	366	—
XI	666	4	18	782	281	322	9	10	564	1
XII	883	6	20	953	293	539	9	5	707	—
*1981 I	616	4	9	932	329	502	4	2	594	—
II	511	11	10	834	454	312	5	5	406	—
III	562	6	5	649	493	377	4	6	339	—
IV	537	4	19	663	862	378	4	1	308	—

Ks. huomautusosasto vuoden ensimmäisessä numerossa — Se notavdelningen i häfte 1 — See note section in the January issue.

60. Ilmoitetut sairaustapaukset (jatk.) — Anmälda sjukdomsfall (forts.) — Registered cases of illness (cont.)

Vuosi ja kuukausi År och månad Year and month	Kuppa — Syfilis — <i>Syphilis</i>						Äkill. tippuri Akut gonorré <i>Gonorrhoea acuta</i>		Muu tippuri Övrig gonorré <i>Gonorrhoea loci alterius</i>		Lapamato Bandmask <i>Dibothriocephalus</i>	Äkillinen kitarisa- tulehdus Akut tonsillitis <i>Tonsillitis acuta</i>	Äkillinen hengitystietulehdus Akut infektion i övre luftvägarna <i>Infectio viarum respirat sup.</i>	Influenssa Influenza	Keuhko- kuume Lung- inflammation <i>Pneumonia</i>	
	Synnynn. Medfödd <i>Congenita</i>		Varhaisk. Tidig <i>Recens</i>		Oireeton ja myöhäisk. Latent, sen <i>Latens, tarda</i>		M	N	M	N	(N:o 098.88)	(N:o 123.40)	N:o 463	(N:o 465)	(N:o 470-474)	(N:o 480-486)
	M	N	M	N	M	N										
	N:o 090,00— 090,99		N:o 091,00— 091,30		N:o 092,00— 097,00		N:o 098,00— 098,09									
	J 21	J 22	J 23	J 24	J 25	J 26	J 27	J 28	J 29	J 30	J 31	J 32	J 33	J 34	J 35	
1976	—	—	90	32	44	20	8 074	5 188	43	77	1 873	112 328	307 497	30 897	8 712	
1977	—	—	132	41	50	23	7 192	4 944	62	77	1 529	107 037	347 627	9 436	12 191	
1978	—	—	71	19	27	24	6 380	4 468	46	60	1 221	99 207	316 137	12 981	8 945	
1979	—	—	55	14	30	20	5 982	4 375	40	82	1 124	110 881	349 055	4 701	8 212	
1980	—	—	41	10	26	13	5 397	4 075	47	65	831	112 613	393 024	28 959	7 933	
*1980 I	—	—	2	3	3	—	464	379	3	16	88	9 984	48 844	9 711	1 089	
II	—	—	4	—	4	2	372	270	5	8	75	6 584	52 422	17 288	1 181	
III	—	—	2	—	3	1	390	282	3	6	67	6 709	32 094	1 960	770	
IV	—	—	5	—	1	2	359	279	5	5	79	8 565	31 582	—	620	
V	—	—	3	1	3	1	417	325	2	8	74	7 807	29 050	—	562	
VI	—	—	2	1	2	1	432	262	4	5	63	7 164	18 588	—	461	
VII	—	—	5	—	—	—	559	422	4	2	68	9 436	14 684	—	362	
VIII	—	—	2	1	—	—	561	394	4	5	57	10 224	18 724	—	329	
IX	—	—	8	2	4	—	474	390	4	4	52	12 389	35 645	—	521	
X	—	—	4	—	2	6	520	389	1	—	92	11 191	31 811	—	542	
XI	—	—	2	—	—	—	456	385	4	3	63	10 681	33 178	—	591	
XII	—	—	2	2	4	—	393	298	8	3	53	11 879	46 402	—	905	
*1981 I	—	—	9	1	3	1	409	274	3	1	49	9 175	51 450	6 638	803	
II	—	—	4	1	1	—	340	263	4	—	75	7 250	38 268	5 626	667	
III	—	—	3	2	3	—	341	252	1	1	52	7 186	40 716	2 316	610	
IV	—	—	5	1	2	1	413	296	3	1	56	8 054	32 567	1 340	575	

61. Vireille pannut vararikot — Anhängiggjorda konkursmål — Bankruptcies

Vuosi ja vuosineljännes År och kvartal Year and quarter	Yhtiöt — Bolag — Companies								Yrittäjät — Företagare — Individual enterprisiers								Muut yksityshenkilöt Andra enskilda personer Other individuals	Tuntematon Okänd Unknown
	Kaikkiaan Inalles Total	Maa- ja metsätalous Jord- och skogsbruk <i>Agriculture and forestry</i>	Teollisuus ja käsityö Industri och hantverk <i>Industry and handicraft</i>	Rakennustoiminta Byggnadsverksamhet <i>Construction</i>	Kauppa Handel <i>Commerce</i>	Liikenne Samfärdsel <i>Transport and communications</i>	Palvelukset Tjänster <i>Services</i>	Tuntematon Okänd <i>Unknown</i>	Maa- ja metsätalous Jord- och skogsbruk <i>Agriculture and forestry</i>	Teollisuus ja käsityö Industri och hantverk <i>Industry and handicraft</i>	Rakennustoiminta Byggnadsverksamhet <i>Construction</i>	Kauppa Handel <i>Commerce</i>	Liikenne Samfärdsel <i>Transport and communications</i>	Palvelukset Tjänster <i>Services</i>	Tuntematon Okänd <i>Unknown</i>			
																K 1		
1976	1 055	2	128	63	211	16	52	—	5	23	41	52	20	25	143	45	229	
1977	1 433	2	188	81	226	9	59	4	8	22	41	49	15	18	153	39	519	
1978	1 178	7	213	134	252	30	62	16	9	28	31	59	21	7	105	20	184	
1979	892	1	163	106	201	22	56	23	5	20	33	34	18	8	92	15	95	
1980	855	3	142	92	171	13	68	40	8	14	27	44	4	11	76	8	134	
1978 III	255	—	46	29	49	10	11	10	—	5	8	17	7	1	19	4	39	
IV	321	1	69	40	76	7	19	6	4	9	6	12	4	1	22	3	42	
1979 I	253	—	50	27	58	4	20	7	1	6	10	8	6	2	19	5	30	
II	219	—	34	33	59	1	15	9	3	5	5	8	4	1	21	—	21	
III	196	1	33	30	41	9	4	2	1	3	7	10	2	1	25	5	22	
IV	224	—	46	16	43	8	17	5	—	6	11	8	6	4	27	5	22	
1980 I	214	1	37	27	40	3	17	8	3	3	5	7	1	3	24	—	35	
II	204	1	34	17	41	7	15	5	—	2	6	15	1	4	9	6	41	
III	167	—	29	22	32	2	20	7	1	2	7	9	2	4	13	1	16	
IV	270	1	42	26	58	1	16	20	4	7	9	13	—	—	30	1	42	
1981 I	225	—	33	42	40	—	10	21	2	5	6	8	3	3	16	1	35	

Ks. huomautusosasto vuoden ensimmäisessä numerossa — Se notavdelningen i häfte 1 — See note section in the January issue.

62. Poliisin ja tullin tietoon tulleet rikokset, päihtyneenä säilöön otetut ja pysäköintivirheet
 Brott som kommit till polisens och tullens kännedom, berusade som tagits i förvar och parkeringsfel
Offences known to the police and the customs, intoxicated persons taken into custody and parking errors

Vuosi ja kuukausi År och månad Year and month	Rikoslakia vastaan tehdyt rikokset — Brott mot strafflagen — <i>Offences listed in the Penal Code</i>											
	Kaikki rikokset Alla brott <i>All offences</i>	Virkamiesten väkivaltainen vastustaminen — Våldsam motstånd mot tjänsteman <i>Assaulting an official</i>	Haitanteko virkamiehelle Hindrande av tjänsteman <i>Impeding an official in the performance of his duties</i>	Rattijuopumus Battfylleri <i>Drunken driving</i>	Asiakirjan väärentäminen Förfälskning av handling <i>Forgery of documents</i>	Salakuljetus Smuggling <i>Smuggling</i>	Tappo, murha Dråp, mord <i>Manslaughter, murder</i>	Pahoinpitelyrikokset (myös tappelu) Misshandelsbrott <i>Assault of offences (incl. fighting)</i>	Siveellisyyserikokset Sedlighetsbrott <i>Offences against morality</i>	Varkausrikokset Tillgreppsbrott <i>Theft offences</i>	Moottoriajoneuvon luvaton käyttö tai anastaminen Olovligt bruk eller tillgrepp av motorfordon <i>Unauthorized use or theft of motor vehicle</i>	Kavallus Förskringning <i>Embezzlement</i>
	L 1	L 2	L 3	L 4	L 5	L 6	L 7	L 8	L 9	L 10	L 11	L 12
1975	560 349	1 467	4 528	17 918	6 706	241	145	13 138	765	97 828	11 416	1 288
1976	469 316	1 326	3 744	16 781	5 818	442	128	11 348	652	94 953	10 524	1 344
1977	482 307	1 284	4 269	19 814	6 491	247	112	11 718	635	93 006	9 932	1 635
1978	495 940	1 335	4 120	19 504	6 715	388	113	11 759	652	96 386	8 374	1 336
1979	477 388	1 326	4 248	19 940	6 573	242	107	13 476	865	97 559	8 279	1 541
*1980	484 520	1 456	4 414	20 436	5 950	179	111	13 964	1 102	101 155	7 808	1 614
*1980 I	35 899	107	318	1 094	548	15	9	1 033	95	7 004	449	98
II	34 261	84	307	1 091	550	22	11	871	51	6 594	404	73
III	36 568	123	329	1 307	460	7	5	989	70	6 943	500	181
IV	38 834	135	374	1 574	402	24	14	1 244	78	8 338	637	141
V	42 651	129	405	2 088	394	34	8	1 274	79	8 889	674	91
VI	37 551	152	442	2 202	286	24	8	1 274	97	8 699	719	106
VII	43 622	102	383	2 155	502	13	14	1 198	104	9 820	913	123
VIII	44 609	125	325	2 134	339	10	12	1 267	200	10 202	857	139
IX	47 660	91	325	2 043	408	14	14	1 214	94	10 699	934	153
X	48 806	114	353	2 186	626	12	10	1 307	85	9 646	756	237
XI	37 950	118	345	1 443	754	20	15	1 116	97	7 207	543	183
XII	36 300	147	414	1 215	364	17	8	1 202	65	8 156	473	167
*1981 I	35 259	119	402	1 337	494	8	10	1 142	78	6 743	476	177
II	33 018	100	350	1 142	380	16	7	888	46	5 929	367	152
III	40 822	124	294	1 179	537	63	9	932	57	12 831	431	251

Vuosi ja kuukausi År och månad Year and month	(Jatk. — Forts. — <i>Cont.</i>)				Muut rikokset ¹⁾ — Övriga brott ¹⁾ — <i>Other offences</i> ¹⁾								Päihtyneenä säilöön otetut Berusade som tagits i förvar <i>Intoxicated persons taken into custody</i>	Pysäköintivirheet ²⁾ Parkeringsfel ²⁾ <i>Parking errors</i> ²⁾
	Ryöstö Rån <i>Robbery</i>	Petos Bedrägeri <i>Fraud</i>	Muut Övriga <i>Other offences</i>	Yhteensä Inalles <i>Total</i>	Alkoholipitoisen aineen luovutus valmistus — Olovligt tillverkning av alkohol- haltigt ämne — <i>Illicit distillation of alcohol</i>	Alkoholipitoisen aineen luovutus myynti — Olovligt försäljning av alkohol- haltigt ämne — <i>Illicit sale of alcohol</i>	Alkoholipitoisen aineen luovutus maahantuonti — Olovligt införsel av alkohol- haltigt ämne — <i>Illicit import of alcohol</i>	Muut alkoholi- ja alkoholilakirikokset Övriga brott mot alkohol- lagen — <i>Other offences against the Alcoholic Beverages Act</i>	Muut Övriga <i>Other offences</i>	Yhteensä Inalles <i>Total</i>	Liikenne- ja trafikbrott <i>Traffic offences</i>			
	L 13	L 14	L 15	L 16	L 17	L 18	L 19	L 20	L 21	L 22	L 23	L 24	L 25	
1975	1 968	9 088	43 658	210 154	453	11 888	1 821	12 022	51 570	77 754	272 441	276 206	260 214	
1976	1 962	8 979	37 059	195 060	538	4 718	1 950	7 435	36 710	51 351	222 905	232 446	214 999	
1977	2 020	9 800	41 199	207 162	556	7 805	2 032	9 719	39 837	59 949	215 196	246 946	219 339	
1978	1 902	11 517	41 380	205 481	839	13 977	1 963	9 096	39 970	65 845	224 614	217 524	213 483	
1979	1 799	9 575	50 189	215 719	607	2 058	2 149	12 426	27 268	44 508	217 161	210 960	235 044	
*1980	1 869	10 897	50 872	221 827	667	1 582	2 645	12 131	30 387	47 412	215 281	207 864	253 563	
*1980 I	148	812	3 576	15 306	49	151	178	590	2 721	3 689	16 804	13 578	20 093	
II	113	891	3 396	14 458	39	141	116	594	2 709	3 599	16 204	14 486	18 457	
III	129	1 079	3 476	15 598	38	102	168	760	2 384	3 452	17 518	17 183	22 030	
IV	150	688	3 966	17 765	68	127	134	981	2 667	3 977	17 092	18 777	18 665	
V	151	706	4 431	19 353	58	122	152	1 574	2 324	4 230	19 068	18 650	19 903	
VI	180	711	4 334	19 234	67	89	201	1 170	2 535	4 062	14 255	19 522	18 378	
VII	216	818	4 855	21 216	65	139	235	1 391	2 756	4 586	17 820	20 347	19 395	
VIII	181	861	4 990	21 642	69	116	219	1 241	2 524	4 169	18 798	19 083	22 295	
IX	223	985	4 893	22 090	54	127	342	1 474	2 693	4 690	20 880	17 859	24 826	
X	167	1 368	4 764	21 631	68	155	315	1 001	3 054	4 593	22 582	17 808	26 666	
XI	140	941	3 767	16 689	31	139	227	656	2 438	3 491	17 770	14 783	23 222	
XII	126	988	3 680	17 022	58	123	305	619	2 408	3 513	15 765	15 788	19 633	
*1981 I	142	1 068	4 077	16 273	50	100	173	748	2 360	3 431	15 555	16 396	20 884	
II	110	1 100	3 671	14 258	30	98	161	754	2 349	3 392	15 368	14 979	20 780	
III	124	1 329	3 811	21 972	48	84	153	690	2 584	3 559	15 291	15 649	23 080	

Ks. huomautusosasto vuoden ensimmäisessä numerossa — Se notavdelningen i häfte 1 — *See note section in the January issue.*

¹⁾ Pl. liikenne- ja trafikbrott — 1. 1. 1979 lähtien jatkettuihin päihderikoksiin on tilastoitu yhtenä, joten luvut eivät ole vertailukelpoisia aikaisempiin — ²⁾ Maksukehotukset.

¹⁾ Exkl. trafikbrott — Fr.o.m. 1. 1. 1979 har fortsatta rusmedelsbrott redovisats som ett brott, varför talen inte är jämförbara med tidigare tal — ²⁾ Betalningsanmaningar.

¹⁾ Excl. traffic offences — Since January 1979 the continued intoxication offences have been entered into statistics as one offence, wherefore the numbers are not comparable with the earlier numbers — ²⁾ Requests of payment.

Suomen valtion uusinta tilastoa sarjoittain — Finska statens nyaste statistik enligt serier
Most recent Statistics of Finland by series, published by the State

(● Tilastokatsauksien edellisen numeron jälkeen ilmestynyt — Utkommit efter föregående nummer av Statistiska översikter — *Published after the previous issue of the Bulletin of Statistics*).

A. Yleiset tilastojulkaisut — Allmänna statistiska publikationer — General statistical publications

Tilastokatsauksia — Statistiska översikter — *Bulletin of statistics* (à 10,— vsk. — årg. 95,—).

Suomen tilastollinen vuosikirja 1980 — Statistisk årsbok för Finland 1980 — *Statistical yearbook of Finland 1980*. ¹⁾

Taskutilasto 1982 (2,—)

Finland i siffror 1982 (2,—)

Finland in Figures 1981. (2,—)

Tilastojulkaisut 1856—1979 — Statistiska publikationer 1856—1979 — *Statistical publications 1856—1979* (50,—)

B. Suomen virallinen tilasto (SVT) — Finlands officiella statistik (FOS) — Official statistics of Finland (OSF)

- I A: 100. Ulkomaankauppa. Vuosijulkaisu 1980. Osat I, III — Utrikeshandel. Årspublikation 1980. Del. I, III — *Foreign trade 1980. Volumes I, III* (I 100,—) (III 33,—)
- I A: Ulkomaankauppa. Kuukausijulkaisu, toukokuu 1981 — Utrikeshandel. Månadspublikation, maj 1981 — *Foreign trade. Monthly bulletin, May 1981*. (à 10,—, vsk. — årg. 95,—)
- I B: 61 a. Merenkulku. Kauppalaivasto 1979 — Sjöfart. Handelsflottan 1979 — *Navigation. Merchant fleet 1979* (35,—)
- I B: 62 b. Merenkulku. Meriliikenne Suomen ja ulkomaisten välillä 1979 — Sjöfart. Sjöfarten mellan Finland och utlandet 1979 — *Navigation. Shipping between Finland and foreign countries 1979*. (40,—)
- I B: 64 b. Merenkulku. Kuukausijulkaisu, toukokuu 1981 — Sjöfartsstatistik. Månadspublikation, maj 1981 — *Navigation statistics, Monthly bulletin, May 1981*.
- III: 66—68. Maatalous. Yleinen maatalouslaskenta 1969. Osat I—III — Lanthushållning. Allmänna lantbruksräkningen 1969. Del. I—III — *Agriculture. Census of agriculture 1969. Vol. I—III*. (à 12,—)
- III: 78. Maatalous. Maatalouden vuosilasto 1979 — Lanthushållning. Lantbrukets årsstatistik 1979 — *Agriculture. Annual statistics of agriculture 1979*. (25,—)
- IV B: 44. Tulo- ja varallisuustilasto 1978 — Inkomst- och förmögenhetsstatistik 1978 — *Statistics of income and property 1978*. (19,—)
- VI A: 138. Väestömuutokset 1975 — Befolkningsrörelsen 1975 — *Vital statistics 1975*. (19,—)
- VI A: 139. Katsaus väestömuutoksiin vuosina 1961—1975 — Översikt av befolkningsrörelsen åren 1961—1975 — *Review of vital statistics in the years 1961—1975*. (15,—)
- VI A: 142. Kuolleisuus- ja eloonjäämistauluja 1971—1975 — Dödlighets- och livslängdstabeller 1971—1975 — *Life tables 1971—1975*. (10,—)
- VI A: 143. Väestö. Väestörakenne ja väestömuutokset 1978. Osa I (Koko maa ja läänit) Osa II (Väestörakenne ja väestömuutokset kunnittain); Osa III (Maassamuutto kunnittain) — Befolkning. Befolkningens sammansättning och befolkningsrörelsen 1978. Del I (Hela riket och länen); Del II (Befolkningens sammansättning och befolkningsrörelsen kommunvis); Del III (Inrikes omflyttning kommunvis) — *Population. Structure of Population and Vital Statistics 1978. Volume I (Whole country and provinces); Volume II (Structure of Population and Vital Statistics by Commune); Volume III (Internal Migration by Commune)* (I 12,—) (II 21,—) (III 38,—)
- VI A: 144. Väestö 1979, osa II: väestörakenne ja väestömuutokset kunnittain, osa III: maassamuutto kunnittain — Befolkning 1979, del II: befolkningsens sammansättning och befolkningsrörelsen kommunvis, del III: inrikes omflyttning kommunvis — *Population 1979, volume II: structure of Population and Vital Statistics by Commune, volume III: internal migration by commune*. (II 21,—) (III 23,—)
- VI B: 133. Kuolemansyyt 1977 — Dödsorsaker 1977 — *Causes of death in Finland 1977*. (22,—)
- VI C: 104. Väestölaskenta 1970 ²⁾; I Yleiset demografiset tiedot; II A—B Elinkeino ja ammattiasema; III Työpaikan sijainti; IV Taajamat; V Asuntokanta; VI Ruokakuntien rakenne; VII A—B Koulutus; VIII Perheet; IX Ammatti ja sosiaaliasema; X Rakennuskanta, liike- yms. huoneistot; XI Työvoima ja toimeentulon lähde; XII Kesämökkit; XIII Tulot ammatin, koulutuksen ym. mukaan; XIV Ruokakuntien asunto-olot; XV Tutkimus lasten lukumäärästä; XVI Tilastokartat; XVII A Ruotsinkielinen väestö, B Mustalaiset, C Saamelaiset; XVIII Väestöpyramiidit; XIX Taululuettelot — Folkräkning 1970: I Allmänna demografiska uppgifter; II A—B Näringsgren och yrkesställning; III Arbetsplatsens belägenhet; IV Tätorter; V Bostadsbeståndet; VI Hushållens struktur; VII A—B Utbildning; VIII Familjer; IX Yrke och socialställning; X Byggnadsbeståndet, affärs- o. a. dyl. lokaler; XI Arbetskraft och inkomstkälla; XII Sommarstugor; XIII Inkomster efter yrke, utbildning osv.; XIV Hushållens bostadsförhållanden; XV Undersökning angående barnantal; XVI Statistikkartor; XVII A Den svenskspråkiga befolkningen, B Zigenarna, C Samebefolkningen; XVIII Befolkningspyramider; XIX Tabellförteckningar — *Population census 1970: I General demographic data; II A—B Industry and industrial status; III Place of work; IV Localities; V Housing; VI Structure of households; VII A—B Education; VIII Families; IX Occupation and social position; X Buildings, premises in commercial use etc.; XI Labour force of livelihood; XII Summer cottages; XIII Incomes by occupation, education etc.; XIV Housing conditions of households; XV Fertility study; XVI Statistical maps; XVII A Swedish-speaking population, B Gipsies, C Lappish population XVIII Population pyramids; XIX List of tables*.
- VI C: 105. Asunto- ja elinkeinotutkimus 1975: I Ammatti ja elinkeino. Osat A ja B; II Asunnot ja asuminen; III Ruokakunnat ja perheet; IV Koulutus; V Tulot; VI Alueittaiset taulut; VII Asiahakemisto — Bostads- och näringsutredningen 1975: I Yrke och näringsgren. Del. A och B; II Bostäder och bostadsförhållanden; III Hushåll och familjer; IV Utbildning; V Inkomster; VI Regionala tabeller; VII Sakregister — *Population and Housing Census 1975: I Occupation and industry. Volumes A and B; II Housing and Housing Programme. (I A 60,—) (I B 70,—) (II 60,—) (III 40,—) (IV 70,—) (V 60,—) (VI 15,—) (VII 25,—)*
- VII B: 87. Postipankin hallituksen kertomus vuodelta 1976 — Postbanksstyrelsens berättelse för år 1976
- VII C (= A, C, E): 69. Pankit 1978 — Bankerna 1978 — *The Banks 1978*. (17,—)
- VII D: 00. Vuodesta 1974 tilasto on siirretty sarjaan Tilastotiedotus RT — Fr.o.m. 1974 har statistiken överfört till serien Statistisk rapport RT — *From 1974 the statistics have been transferred to the Series Statistical Reports RT*.

¹⁾ 85,— (95,—) ²⁾ à 12,— ³⁾ 16,—

- XXXII: 66. Nuorten perheiden asunto-olot vuonna 1978 — *Housing Conditions of Young Families in 1978*. (25,—)
 XXXII: 67. Vanhusten asumisolot — *Housing Conditions of the Aged*. (25,—)
 XXXII: 68. Kotityötutkimus — *Housework Study*. Osa I (Palkattoman kotityön käsitteestä ja arvon määrittämisestä); Osa II (Tutkimuksen suoritus ja aineisto). (28,—)
 XXXII: 69. Kotityötutkimus — *Housework Study*. Osa III (7 vuotta nuorempien lasten palkattoman kotihoidon arvo vuonna 1979); *Part III (The Value of Unsalariated Home Care of Children under the Age of Seven in 1979)*. (10,—)
 XXXII: 70. Sosiaalimenot vuonna 1978 sekä ennakkotiedot vuodelle 1979 — *Socialutgifterna år 1979 samt förhandsuppgifter om 1979 års socialutgifter — Social Expenditure in 1978 and Preliminary Data for 1979*. (33,—)
 XXXII: 72. Lasten kehitystutkimus. Osa I (Ensimmäinen ikävuosi). (10,—)
 XXXII: 73. Kotityötutkimus — *Housework Study*: Osa IV (Palkattoman kotisiivouksen arvo vuonna 1980) — *Part IV (The Value of Unpaid House Clearing in 1980)*. (10,—)
 XXXII: 75. Tutkimustiivistelmiä vuosilta 1979—80 — *Sammandrag av undersökningar år 1979—80 — Summaries of Surveys in 1979 and 1980*. (53,—)
 XXXIV: 50. Eläinlääkintölaitos 1979 — *Veterinärväsendet 1979 — Veterinary service 1979*. (10,—)
 XXXVI: 22. Liikennetilastollinen vuosikirja 1980 — *Samfärdselstatistisk årsbok 1980 — Yearbook of transport statistics 1980*. (25,—)
 XXXVII: 7. Korkeakoulut 1978/1979 — *Högskolorna 1978/1979 — Higher education 1978/1979*. (20,—)
 XXXVIII: 5. Tutkimustoiminta 1979 — *Forskningsverksamheten 1979 — Research activity 1979*. (12,—)
 XXXIX: 5. Maa- ja metsätalous: maa- ja metsätalouden taloustilasto 1964—1978 — *Jord- och skogsbruk: jord- och skogsbrukets ekonomistatistik 1964—1978 — Agriculture and forestry: economy statistics of agriculture and forestry 1964—1978*. (16,—)
 XXXIX: 7. Maatilatalous: Maatilatalouden yritys- ja tulotilasto 1978 — *Gårdsbruk: Gårdsbrukets företags- och inkomststatistik 1978 — Farm economy: Enterprise and income statistics of farm economy 1978*. (25,—)
 XL: 4. Työvoimatiedustelu 1979 — *Arbetskraftsenkäten 1979 — Labour force survey 1979*. (16,—)
 XLI: 1. Tulonjakotilasto 1977 — *Inkomstfördelningsstatistik 1977 — Income Distribution Statistics 1977*. (10,—)

Tilastokeskuksen julkaisusarjat — Statistikcentralens publikationsserier

The series of publications of the Central Statistical Office of Finland

1. Tiedotussarjat — Rapportserierna — Report Series

Tilastotiedotus — Statistisk rapport — Statistical Reports:

- HI Hintatilasto — *Pristatistik — Price Statistics*
 KA Kauppatilasto — *Handelsstatistik — Trade Statistics*
 ● 1981: 7. Tukku- ja vähittäiskauppa 1981, huhtikuu, ennakkotietoja — *Parti- och detaljhandeln 1981, april, förhandsuppgifter*
 KO Koulutus- ja tutkimustilasto — *Utbildnings- och forskningsstatistik — Educational and research Statistics*
 ● 1981: 10. Ammatillisissa oppilaitoksissa vuonna 1980 suoritettut tutkinnot
 ● 11. Työllisyyskurssin vuonna 1980 suorittaneet
 KT Kansantalouden tilinpito — *Nationalräkenskaper — National Accounting*
 ● 1981: 4. Kansantalouden tilinpito 1979—1980, Ennakkotietoja — *Nationalräkenskaper 1979—1980, Förhandsuppgifter*
 LI Liikennetilasto — *Samfärdselstatistik — Transport Statistics*
 OI Oikeus- ja vaalitulasto — *Rätts- och valstatistik — Judicial and Election Statistics*
 PA Palkkatilasto — *Lönestatistik — Wage Statistics*
 ● 20. Valtion virkamiesten palkat marraskuussa 1980 — *Statsjänstemännens löner i november 1980*
 ● 30. Ahtausalan työntekijöiden palkat 1981, 1. neljännes — *Lönerna för arbetstagare i stuveribranschen 1981, 1 kvartalet*
 ● 31. Rakennusalan työntekijöiden palkat 1981, 1. neljännes — *Arbetslönerna inom byggnadsbranschen 1981, 1 kvartalet*
 ● 32. Autoliikenteen työntekijöiden palkat 1981, 1. neljännes — *Arbetslönerna inom biltrafiken under 1981, 1 kvartalet*
 RA Talonrakennustilasto — *Husbyggnadsverksamhetsstatistik — House Construction Statistics*
 RT Rahoitustilastot — *Finansieringsstatistik — Financial Statistics*
 ● 1981: 30. Luottovirrat 1980, 1.—2. neljännes — *Kreditströmmar 1980, 1—2 kvartalen*
 ● 35. Pankit ja kiinnitysluottolaitokset 1981, toukokuu
 ● 36. Anto- ja ottolainustilasto, 1981 kesäkuu — *Ut- och inlåningsstatistik 1981, juni*
 TE Teollisuustilasto — *Industristatistik — Industrial Statistics*
 ● 1981: 8. Ennakkotietoja Suomen teollisuudesta vuonna 1980 — *Förhandsuppgifter om Finlands industri år 1980 — Preliminary data on industries in 1980*
 ● 10. Teollisuustuotannon volyyymi-indeksi 1981, toukokuu — *Industriproduktionens volymindex 1981, maj*
 TU Tulotilasto — *Inkomststatistik — Income Statistics*
 TY Työvoimatilasto — *Arbetskraftsstatistik — Labour Force Statistics*
 ● 1981: 14. Työolosuhdetiedustelu 1977, jatkoselvitys — *Enkät om arbetsförhållanden 1977, uppföljning*
 ● 18. Työvoimatiedustelu 1981, toukokuu, ennakkotietoja. 1 ja 2 Työikäinen väestö pääryhmittäin sukupuolen mukaan ja Työllisten työssäolo sukupuolen mukaan — *Arbetskraftsenkäten 1981, maj förhandsuppgifter. 1 och 2 Befolkning i arbetsför ålder i huvudgruppen enligt kön och Sysselsattas deltagande i arbete enligt kön*
 VL Väestö- ja asuntolaskenta 1980 — *Folk- och bostadsräkningen 1980 — Population and housing census 1980*
 ● 1981: 14. Asunnot: Ennakkotietoja 93 kunnasta — *Bostäder: Förhandsuppgifter för 93 kommuner*
 ● 15. Kesämökkit: Ennakkotietoja 94 kunnasta — *Fritidshus: Förhandsuppgifter för 94 kommuner*
 ● 17. Henkilöt: Ennakkotietoja 25 kunnasta — *Personer: Förhandsuppgifter för 25 kommuner*

- VÄ Väestötillasto — Befolkningsstatistik — *Population Statistics*
- 1981: 5. Väestömuutokset 1981, 1. neljännes sekä väkiluku 31. 3. 1981. Koko maa, läänit, seutukaava-alueet ja kunnat. Ennakkotietoja — Befolkningsrörelsen 1981, 1 kvartalet samt folkmängd 31. 3. 1981. Hela landet, län, regionplaneområden och kommuner. Förhandsuppgifter
- YR Yritystilasto — Företagsstatistik — *Enterprise Statistics*
- 1981: 16. Teollisuusyritysten varastotillasto 1981, 1. neljännes. Ennakkotietoja — Industriföretagens lagerstatistik 1981, 1 kvartalet. Förhandsuppgifter
 - 17. Kaupan yritysten varastotillasto 1981, 1. neljännes. Ennakkotietoja — Handelsföretagens lagerstatistik 1981, 1 kvartalet. Förhandsuppgifter

Indeksitiedotus — Indexrapport — Index Reports

- AT Ansiotasaindeksi — Förtjänstnivåindex — *Wage and salary index* (neljännesvuosittain — kvartalsvis — *quarterly*)
- KH Kuluttajan hintaindeksi ja elinkustannusindeksi — Konsumentprisindex och levnadskostnadsindex — *Consumer price index and cost-of-living index* (kuukausittain — månätligen — *monthly*)
- RK Rakennuskustannusindeksi — Byggnadskostnadsindex — *Building cost index* (kuukausittain — månätligen — *monthly*)
- TH Tuottajahintaiset indeksit; Tukku- ja tuotannon hintaindeksi — Indexarna enligt producent priser; Parti- och produktionsprisindex — *Producer price indices; Wholesale and production price index* (kuukausittain — månätligen — *monthly*)
- TR Tienrakennuskustannusindeksi — Vägbyggnadskostnadsindex — *Cost index of road construction* (kuukausittain — månätligen — *monthly*)

2. Tutkimussarjat — Utredningsserierna — Research Series

Tilastollisia tiedonantoja — Statistiska meddelanden — Statistical Surveys

Luettelo Suomen tilastollisessa vuosikirjassa — Register i Statistisk årsbok för Finland — *Register in the Statistical yearbook of Finland.*

50. Ympäristötillastollinen vuosikirja — *Yearbook of environmental statistics of Finland.* 1972. 102 s. (5,—)
51. Kotitaloustiedustelu 1966 — Hushållsbudgetundersökningen 1966 — *Household survey for 1966.* I Tekstiosa (30,—) — Textdel (30,—) — *Text volume* (30,—), II Liitetaulukko-osa — Tabellbilaga — *Supplementary tables.* (25,—)
52. Väestöennusteet 1973—2000 — Befolkningsprognoser 1973—2000 — *Population projections 1973—2000.* (9,—)
53. Aluetilinpito 1960—70 — Regionalbokföringen 1960—70 — *Regional accounting 1960—70.* (17,—)
54. Katsaus Suomen väestökehitykseen. (17,—)
55. Kotitaloustiedustelu 1971, osa I: Kotitalouksien kulutusmenot, osa II: Kotitalouksien tulot ja tulojen jakaantuminen, osa III: Ruoka-aineiden kulutusmäärät, Kestokulutushyödykkeiden omistus ja hankintatapa. Vapaa-ajan käyttö — Hushållsbudgetundersökningen 1971, del I: Hushållens konsumtionsutgifter, del II: Hushållens inkomster och inkomstfördelningen, del III: Livsmedlens konsumtionsmängd. Ägandet och anskaffningssätt av varaktiga konsumtionsvaror. Utnyttjande av fritid — *Household survey 1971, volume 1: Household consumption expenditure, volume 2: Household income and income distribution, volume 3: Consumption of foodstuffs. Ownership and mode of acquisition of durable goods. Use of leisure.* (I 45,—) (II 15,—) (III 25,—)
56. Ympäristötillasto 1974: tilastotietoja ympäristön tilasta Suomessa vuosina 1964—1974 — Miljöstatistik 1974: statistiska uppgifter om miljöförhållanden i Finland åren 1964—1974 — *Environmental statistics 1974: Statistical information on the condition of the environment in Finland in 1964—1974.* (26,—)
57. Aluetilinpito: tuotanto, työllisyys ja kiinteän pääoman bruttomuodostus lääneittäin vuonna 1973 — Regionalräkenskaper: produktionen, sysselsättningen och den inhemska bruttobildningen av fast kapital länsvis 1973 — *Regional accounting: production, employment and gross domestic fixed capital formation by provinces in 1973.* (18,—)
58. Elinolosuhteet 1950—1975 — Levnadsförhållanden 1950—1975 — *Living conditions 1950—1975.* (28,—)
59. Panos-tuotostutkimus 1970. Suomen kansantalouden panostuotosrakenne vuonna 1970 — Input-output undersökningen 1970. Finlands nationalekonomiska input-output struktur år 1970 — *Input-output structure of the Finnish Economy in 1970.* (38,—)
60. Kulttuuritillasto 1977: tilastotietoja taiteesta, tiedonvälityksestä, vapaa-ajasta, urheilusta ja nuorisotoiminnasta vuosilta 1930—1977 — Kulturstatistik 1977: statistiska uppgifter om konst, massmedia, fritid, idrott och ungdomsverksamhet åren 1930—1977 — *Cultural statistics 1977: statistical information on arts, communication, leisure, sports and youth activities in 1930—1977.* (38,—)
61. Työvoimatiedustelu: työvoimatiedustelun tuloksia vuosilta 1959—1975 — Arbetskraftsenkäten: arbetskraftsenkätens resultat för åren 1959—1975 — *Labour force survey: results of the labour force survey from the years 1959—1975.* (13,—)
62. Kotitaloustiedustelu 1976, osa I: Kotitalouksien kulutusmenot, osa II: Kulutusmenot väestörhmittäin. Kestokulutushyödykkeiden omistus, osa III: Elintarvikkeiden kulutusmäärät osa IV: Kulutusmenojen keskivirheet osa V: Kotitalouksien ilmaispalvelut — Hushållsbudgetundersökningen 1976, del I: Hushållens konsumtionsutgifter, del II: Konsumtionsutgifter enligt befolkningsgrupp. Ägandet av varaktiga konsumtionsvaror, del III: Livsmedelskonsumtion IV: Medelfel av konsumtionsutgifterna del V: Gratistjänsteförmåner — *Household survey 1976, volume 1: Household consumption expenditure, volume 2: Consumption expenditure by population group, Ownership of durable goods, volume 3: Consumption of foodstuffs IV: Standard errors of consumption expenditure volume V: Free social services.* (I 50,—) (II 32,—) (III 16,—) (IV 15,—) (V 11,—)
63. Väestön elinkeino: Väestö elinkeinon mukaan kunnittain vuosina 1880—1975 — Befolkningens näringsgren: Befolkning efter näringsgren åren 1880—1975 — *Population by Industry and Commune in 1880—1975.* (50,—)
64. Väestöennusteet 1978—2020: Koko maan väestöennusteet 1978—2020 ja väestöennusteet lääneittäin 1978—1990 — Befolkningsprognoser 1978—2020: Befolkningsprognoser för hela riket 1978—2020 och länsvis 1978—1990 — *Population projections 1978—2020: Population projections for the whole country in 1978—2020 and by province in 1978—1990.* (15,—)
65. Naisten asema — Kvinnornas ställning — *Position of Women* (27,—)
66. Kansantalouden tilinpito: Uudistettu kansantalouden tilinpito vuosilta 1960—1978 — Nationalräkenskaper: Reviderade nationalräkenskaper för åren 1960—1978 — *National Accounts: Revised National Accounts for 1960—1978* (22,—)
67. Ympäristötillasto 1980 — Miljöstatistik 1980 — *Environmental statistics 1980* (40,—)

Tilastokeskuksen tutkimuksia — Statistikcentralens undersökningar — Studies of Central Statistical Office

Luettelo Tilastokatsauksissa 1972: 1, 1973: 1, 1974: 1, 1975: 1 ja Suomen tilastollisessa vuosikirjassa 1977 — Register i Statistiska översikter 1972: 1, 1973: 1, 1974: 1, 1975: 1 och i Statistik årsbok för Finland 1977 — Register in the Bulletin of Statistics 1972: 1, 1973: 1, 1974: 1, 1975: 1 and in the Statistical yearbook of Finland 1977.

20. Ympäristötilastollisen tietojärjestelmän kehikko. (5,—)
21. Kokonaistaloudelliseen ohjelmointimalliin perustuva tutkimus tuotantotekijöiden allokaatiosta Suomessa. (5,—)
22. Maassamuutto ja pohjoismainen muuttoliike vuonna 1970. (5,—)
23. *The framework of an Information System of Environmental Statistics.* (3,—)
24. Osamaksukauppa ja sen säätely Suomessa vuosina 1969—1972. (5,—)
25. Ruotsissa vuosina 1946—1970 ansiotyössä ollut suomalaisväestö. (3,—)
26. Neuvostoliiton suunnittelujärjestelmästä. (7,—)
27. Tulonjaon kehityspiirteitä. II, vuodet 1960—1972. (4,—)
28. Systeemitheorian ja systeemidynamiikan peruskäsitteitä. (2,—)
29. Sosialistimaissa sovellettava kansantalouden tilinpitojärjestelmä.
30. Teollisuustuotannon kuukausivolyyymi-indeksin virheet ja niiden korjaaminen lineaarisella regressiomallilla. (5,—)
31. Vuoden 1974 kuntien kalleustutkimus. (12,—)
32. Hintaindeksit ja laadunmuutokset, sovellutus henkilöautojen hintakehityksen mittaamiseen. (16,—)
32. Prisindexar och kvalitetsförändringar, Försök att mäta personbilarnas prisutveckling.
33. Kuolleisuus. Kuolleisuuden alueellinen jakaantuminen Suomessa 1961—1972 — Dödlighet. Dödlighetens regionala fördelning i Finland 1961—1972 — *Mortality. Regional distribution of mortality in Finland 1961—1972.* (20,—)
34. Kokonaistaloudellisia ongelmia II. (16,—)
35. *Finnish survey on relative income differences.* (16,—)
36. Syntyvyys. Syntyvyyden kehitys ja alueelliset erot Suomessa — Fruktksamhet. Fruktsamhetens utveckling och regionala skillnader i Finland — *Fertility. Development and regional differences of fertility in Finland.* (20,—)
37. Tulonjako. Kotitalouksien ja yksityisten tulonsaajien tulonjako ja sen kehitys vuosina 1966—1974 — Inkomstfördelning. Fördelningen av hushållens och privata inkomsttagares inkomster och dess utveckling åren 1966—1974 — *Income distribution. Distribution of income of households and private income recipients and its development in 1966—1974.* (10,—)
38. Kuluttajahintaindeksi. Menetelmät ja käytäntö: Alueittaiset ja väestöryhmittäiset kuluttajahintaindeksit (1972 = 100) ja alueittainen kuluttajahintatilasto. (16,—)
38. *Consumer price index. Methods and practice. Consumer price indices (1972 = 100) by regions and population groups and consumer price statistics by regions.* (16,—)
39. Kansantalouden tilinpidon ennakkotilaston luotettavuus Suomessa vuosina 1968—1973. (16,—)
40. Hinta- ja volyyymi-indeksit kansantalouden tilinpidossa.
41. Kuolleisuus, kuolleisuuden jakaantumista kuolemansyiden mukaan 1951—1972. (16,—)
42. Siirtolaisuustilastojen kehittäminen Pohjoismaissa. (16,—)
43. Talonrakennusten tuotantokustannukset Suomessa vuonna 1973. (16,—)
44. Työvoimakkehityksen ennustaminen. Arviointi pitkän aikavälin työvoimaennustemenetelmistä yhteiskuntapoliittisen suunnittelun välineinä. (18,—)
45. Talonrakentamisen volyyymi 1973 = 100 — Husbyggnadsvolymer 1973 = 100. (9,—)
46. Kuluttajahinnat Unkarissa ja Suomessa vuosina 1945—1975. (16,—)
46. *Consumer Prices in Finland and Hungary 1945—1975.* (16,—)
47. Uusitut yritystilastot, käsitteet, luokitukset ja menetelmät — Förnyad företagsstatistik. Begrepp, klassificeringar och metoder. (10,—)
47. *Revised enterprise statistics: concepts, classifications and methods.* (10,—)
48. Muuttoliike. Maassamuutto sekä Suomen ja Ruotsin välinen muuttoliike 1950—1975 — Omflyttning. Inrikes omflyttning samt omflyttning mellan Finland och Sverige 1950—1975 — *Migration. Internal migration and migration between Finland and Sweden in 1950—1975.* (25,—)
49. Pientalon rakennuskustannusindeksi — Byggnadskostnadsindex för småhus — *Building cost index for single-unit dwellings.* (8,—)
50. Metallin volyyymi-indeksi. Metalliteollisuuden volyyymi-indeksin ennakkotilastojen tietojen käyttö. (10,—)
51. Elinolosuhdetiedustelu 1978. Tuloksia suomalaisten elinoloja kartoittaneesta haastattelututkimuksesta. (16,—)
51. *Survey on living Conditions 1978. Results from the Interview Survey on living Conditions in Finland.* (16,—)
52. Kuluttajahintaindeksi 1977 = 100 — Konsumentprisindex 1977 = 100. (15,—)
52. *Consumer Price Index 1977 = 100.* (16,—)
53. Julkisyhteisöjen tilastojärjestelmät, Julkisyhteisöjen talous- ja toimintatilastojärjestelmä yhteiskuntapoliittisena ohjausinformaatiojärjestelmänä. (15,—)
54. Ammatti ja kuolleisuus 1971—1975 — Yrke och dödlighet 1971—1975 — *Occupational mortality in 1971—1975.* (30,—)
55. Tupakkatuotteiden kulutus. Tupakkatuotteiden kokonaiskulutus Suomessa vuosina 1960—1978 — Tobaks-konsumtion. Totalkonsumtion av tobaksprodukter i Finland åren 1960—1978. (13,—)
56. Tuottajahintaiset indeksit (1975 = 100) Menetelmät ja käytäntö. (11,—)
56. *Producer Price Indices, Methods and Practice 1975 = 100.* (38,—)
57. Kuolleisuus. Kohorttikuolleisuus Suomessa v:sta 1851 lähtien — Dödlighet. Kohortdödligheten i Finland från året 1851 — *Mortality. Cohort Mortality in Finland from 1851.* (17,—)
58. Kansantalouden tilinpito, Pääomakanta vuosina 1965—1977. (16,—)
59. Maatalouden yritystilastojärjestelmän kehittäminen. (11,—)
60. Tuotantomenetelmien kehittäminen, Tilastokeskuksen pitkän tähtäyksen suunnitelman erillisselvitys. (10,—)
61. Kansantalouden tilinpito: maa-, metsä- ja kalatalous sekä metsästys kansantalouden tilinpidossa — Jord- och skogsbruk, fiske och jakt i nationalräkenskaperna — *Agriculture, forestry, fishing and hunting in national accounts* (10,—)
62. Kansantalouden tilinpito, Neljännesvuosittainen kansantalouden tilinpito — *Quarterly National Accounts.* (10,—)
63. Kansantalouden tilinpito: rakenne, määritelmät ja luokitukset. (36,—)
64. Työttömyyden keston mittaaminen Suomessa. (20,—)
65. Suomalaisten ajankäyttö 1979. (15,—)
66. Opettajien työaikatutkimus 1979. (35,—)
67. Palkansaajien ansio- ja tulotason kehityksen mittaaminen. (18,—)

3. Käsikirjoja — Handböcker — Handbooks

1. Koulutusluokitus. Uusittu laitos 31. 12. 1979 tilanteen mukaisena. 152 s. (20,—)
1. Utbildningsklassificering enligt ställningen 31. 12. 1973. (10,—)
3. Tilasto-opas 1978. (15,—)
4. Toimialaluokitus (TOL) — Näringsgrensindelningen (NI) — *Standard industrial classification (SIC)*. (15,—)
(uusittu laitos 1979)
5. Institutionaalisten sektorien luokitus — Den institutionella sektorindelningen. (3,50)
6. Rahoitusvaateiden luokitus — Klassificering av finansobjekt — *Classification of financial assets and liabilities*. (2,—)
7. Tilastohaastattelijan opas 1980. Toinen laitos. (7,—)
7. Statistikintervjuarens guide 1975. (7,—)
8. Guide to Finnish statistics 1977 (10,—)
9. Siviiliasian nimikkeistö 1977 — Nomenklatur för civilmål 1977.
10. Yhteisöjen tehtäväluokitus: julkisyhteisöjen ja yksityisten voittoa tavoittelemattomien yhteisöjen tehtäväluokitukset — *Classification of the functions of government and private non-profit*. (7,—)
11. Pääasiallisen toiminnan ja toimeentulolähteen luokitukset — Klassificering av befolkningen efter huvudsaklig verksamhet och inkomstkälla — *Classification of the population by type of activity and by main source of livelihood*. (3,—)
12. Väestötilastollinen valtio- ja maa-alueuokitus — Klassificering av stater och landområden inom individstatistiken — *Classification of countries and areas in demographic statistics*. (5,—)
13. Väestö- ja asuntolaskenta 1980, Tietosisältö, tulosteet. (5,—)

Taulukot (jatkoa etukanteen)**I. Valtion raha-asiat**

56. Valtion rahoitustarve sekä kassa-ali tai -yliäämä
57. Valtion velka
58. Valtion kassatulot
59. Valtion kassamenot

J. Terveysolot

60. Ilmoitetut sairaustapaukset

K. Muu elinkeinotilasto

61. Vireille pannut vararikot

L. Rikollisuus

62. Poliisin ja tulliviranomaisten tietoon tulleet rikokset,
• päihtyneenä säilöön otetut ja pysäköintivirheet

V. Kausivaihteluista puhdistettuja tilastosarjoja**Tabeller** (försättning på frampärmen)**I. Statsfinanser**

56. Statens finansieringsbehov samt kassaunderskott eller
-överskott
57. Statsskuld
58. Statens kassainkomster
59. Statens kassautgifter

J. Hälsotillstånd

60. Anmälda sjukdomsfall

K. Övrig näringsstatistik

61. Anhängiggjorda konkursmål

L. Brottslighet

62. Brott som kommit till polisens och tullmyndigheternas
kännedom, berusade som tagits i förvar och parkeringsfel

V. Säsongutjämnade serier

TILASTOKESKUS

OSOITE
Annankatu 44, Helsinki 10
POSTIOSOITE
PL 504, 00101 Helsinki 10
PUH.
90-17 341, telex 122656 tikes sf

STATISTIKCENTRALEN

ADRESS
Annegatan 44, Helsingfors 10
POSTADRESS
PB 504, 00101 Helsingfors 10
TEL.
90-17 341, telex 122656 tikes sf

CENTRAL STATISTICAL OFFICE OF FINLAND

ADDRESS
Annankatu 44, Helsinki 10
POSTAL ADDRESS
P.O.B. 504, SF-00101 Helsinki 10
TEL.
90-17 341, telex 122656 tikes sf

Virkalähetys Valtion painatuskeskuksesta

Tätä julkaisua myy	Denna publikation säljes av	This publication can be obtained from
VALTION PAINATUSKESKUS MARKKINOINTIOSASTO	STATENS TRYCKERICENTRAL MARKNADSFÖRINGSÄVDELNINGEN	GOVERNMENT PRINTING CENTRE MARKETING DEPARTMENT
Postimyynti PL 516 00101 HELSINKI 10 Puh. 90-539011	Postförsäljning PB 516 00101 HELSINGFORS 10 Tel. 90-539011	Mail-order business P.O. Box 516 SF-00101 HELSINKI 10 Phone 90-539011
Kirjakauppa Annankatu 44 00100 HELSINKI 10 Puh. 90-17341	Bokhandel Annegatan 44 00100 HELSINGFORS 10 Tel. 90-17341	Bookshop Annankatu 44 00100 HELSINKI 10 Phone 90-17341