

# Pankit

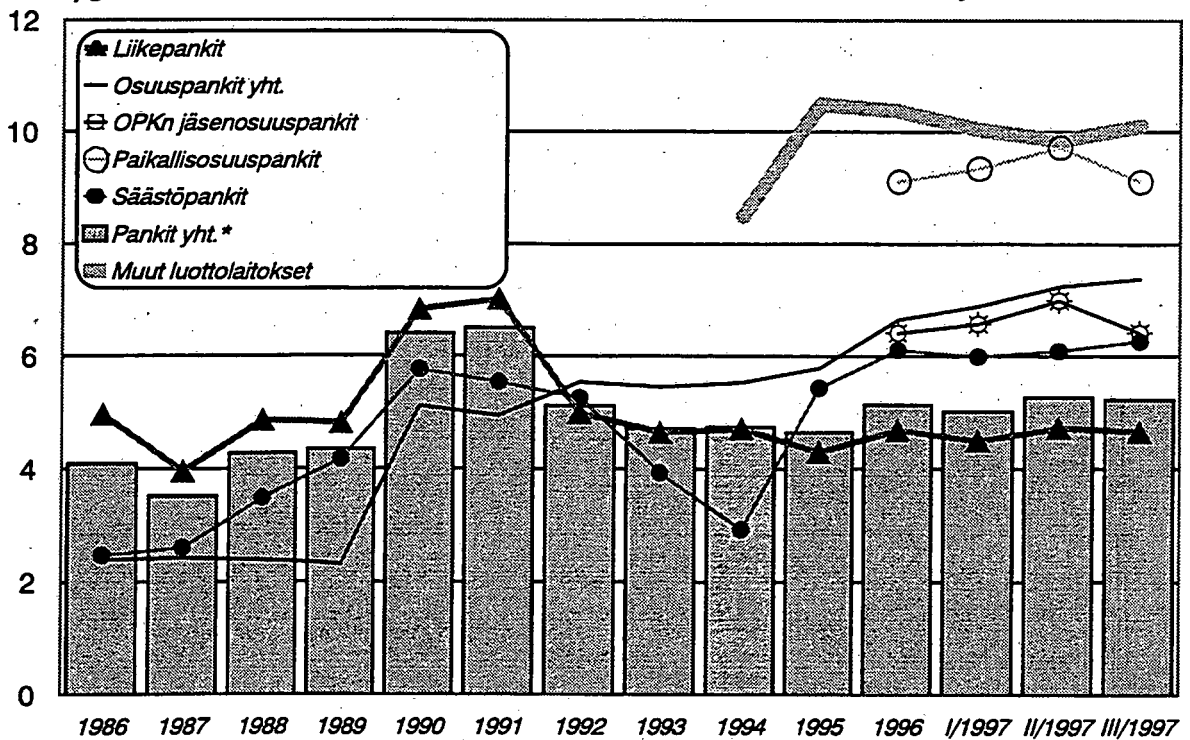
## Bankerna

### 1997, 3 neljännes - 3e kvartalet

Lisätietoja - Förfrågningar: Tuulikki Lund (09) 1734 3325  
Vastaava tilastojohtaja - Ansvarig statistikdirektör: Markku Suur-Kujala

### Oma pääoma/tase %

% vuosien 1986-1996 lopussa, sekä 31.3.1997, 30.6.1997 ja 30.9.1997



\* ei sisällä ulkomaisten luottolaitosten sivukonttoreita Suomessa

**Julkaisussa käytetyt lyhenteet ja symbolit:**

V	muutos edellisen vuoden lopusta
K	muutos edellisestä kuukaudesta
N	muutos edellisestä neljänneksestä
VV	muutos edellisen vuoden vastaavasta ajankohdasta
..)	tietoa ei ole saatavissa
*)	muutos positiivisen ja negatiivisen luvun välillä
0	tieto pienempi kuin käytetty yksikkö tai tietoa ei ole
0.0	muutos pienempi kuin käytetty yksikkö tai muutosta ei ole
(X)	suurempi kuin 999,9 %
(Z)	nimikkeellä ei tietoa vertailuajankohtana
(Y)	nimikettä (riviä) ei ole vertailuajankohtana
(3,3)	negatiivinen erä kasvaa esim. 3,3%
(-3,3)	negatiivinen erä pienee esim. 3,3%

**Förkortningar och symboler i publikationen:**

V	förändring från slutet av föregående år
K	förändring från föregående månad
N	förändring från föregående kvartal
VV	förändring från motsvarande period föregående år
..)	uppgifter står inte att få
*)	förändring mellan ett positivt och negativt tal
0	uppgifter mindre än den enhet, som har använts eller uppgifter finns inte
0.0	förändringsprocenten mindre än den enhet, som har använts, eller ingen förändring
(X)	förändringsprocenten större än 999,9
(Z)	posten visar inget saldo vid jämförelsetidpunkten
(Y)	posten (raden) finns inte vid jämförelsepunkten
(3,3)	ett negativt tal växer
(-3,3)	ett negativt tal minskar

**Abbreviations and symbols used in this publication:**

V	change from the end of previous year
K	change from the previous month
N	change from the previous quarter
VV	change from the corresponding period of previous year
..	data not available
*)	change between the negative and positive figure
0	data smaller than the unit employed or no data
0.0	change smaller than unit employed or no change
(X)	percentage change larger than 999.9 per cent
(Z)	no data available on the item for the period of comparison
(Y)	item not compiled during the period of comparison
(3,3)	the negative figure increases
(-3,3)	the negative figure decreases

**SISÄLLYS****INNEHÅLL****Taulukot**

<b>01 Tuloslaskelmat</b>	
01 Tuloslaskelmat 1.1.-30.9.1997, 1000 mk.....	2
01L Tuloslaskelman liitetietoja.....	3
01 Tuloslaskelmat 1.1.-30.9.1997, % (muutos edellisen vuoden vastaavasta ajanjaksosta).....	13
<b>02 Taseet</b>	
02 Taseet 31.7.1997, 1000 mk.....	4
02 Taseet 31.8.1997, 1000 mk.....	6
02 Taseet 30.9.1997, 1000 mk.....	8
02L Taseen liitetietoja .....	10
02 Taseet 30.9.1997, % (muutos edellisen vuoden vastaavasta ajanjaksosta).....	14
02L Taseen liitetietoja, % (muutos edellisen vuoden vastaavasta ajanjaksosta).....	16
Termiluettelo (suomi-ruotsi-englanti).....	18
Tuoteseloste.....	24

**Tabeller**

<b>01 Resulträkningar</b>	
01 Resulträkningar 1.1.-30.9.1997, 1000 mark.....	2
01L Resulträkningens bilageuppgifter .....	3
01 Resulträkningar 1.1.-30.9.1997, % (förändring från motsvarande period föregående år).....	13
<b>02 Balansräkningar</b>	
02 Balansräkningar 31.7..1997, 1000 mark.....	4
02 Balansräkningar 31.8.997, 1000 mark .....	6
02 Balansräkningar 30.9.1997, 1000 mark.....	8
02L Balansräkningens bilageuppgifter.....	10
02 Balansräkningar 30.9.1997, % (förändring från motsvarande period föregående år).....	14
02 Balansräkningens bilageuppgifter, % (förändring från motsvarande period föregående år).....	16
Förteckning över terminologin (finsk-svensk- engelsk).....	18
Produktsbeskrivning.....	25

**CONTENTS****Tables**

<b>01 Profit and loss accounts</b>	
01 Profit and loss accounts from 1 January to the end of September 1997.....	2
01L Notes to the profit and loss account.....	3
01 Profit and loss accounts from 1 January to the end of September 1997 (percentage change from the corresponding quarter of previous year).....	13
Glossary (Finnish-Swedish-English).....	18
Product description.....	26

<b>02 Balance sheets</b>	
02 Balance sheets on 31 July, 1997 (Thousands of markkas).....	4
02 Balance sheets on 31 August, 1997 (Thousands of markkas).....	6
02 Balance sheets on 30 September, 1997 (Thousands of markkas).....	8
02L Notes to the balance sheet.....	10
02 Balance sheets on 30 September, 1997 (percentage change from the corresponding quarter of previous year).....	14
02L Notes to the balance sheet (percentage change from the corresponding quarter of previous year).....	16

**LUOTTOLAITOKSET ja OMAISUUDENHOITOYHTIÖT tammi-syyskuussa 1997**

Luottolaitosten tilinpäätöstilastoissa tarkastellaan luottolaitoksia ja omaisuudenhoitoyhtiöitä *itsenäisinä instituutioina* eikä konserneina ellei toisin mainita. Instituution tietoihin sisältyvät Suomessa rekisteröityjen luottolaitosten ***kotimaassa toimivat ja ulkomailla toimivat sivukonttorit***.

Tämän *lisäksi* tilinpäätösjulkaisuissa (ei luottolaitoskohtaisissa) tarkastellaan Suomessa toimivien *pankki- tai muuta luottolaitostoimintaa harjoittavien* ***ulkomaisten luottolaitosten sivukonttoreiden toimintaa***. Suomessa rekisteröidyt ulkomaisten luottolaitosten tytärluottolaitokset sisältyvät toiminnasta riippuen ryhmään "kotimaiset pankit" tai "kotimaiset muut luottolaitokset".

Heinäkuun 1997 alussa osuuspankit jakaantuivat Osuuspankkikeskus ***OPK*** osuuskunnan ***jäsenpankkeihin*** sekä sen ulkopuolelle jääviin ns. ***paikallisosuuspankkeihin***. Luottolaitosten tilinpäätösjulkaisuissa seurataan kummankin ryhmän toimintaa yhdessä ja erikseen (*vrt. Asetelma 1a sekä Asetelma 2a*). Vuoden 1998 alusta lukien tuloslaskelmatietoja seurataan neljännesvuosittain ja tasetietoja kuukausittain.

***Kotimaisten pankkien rahoituskatteet 8 413 milj.markkaa***

Kotimaisten pankkien rahoituskatteet olivat vuoden 1997 kolmannen neljänneksen päättyessä runsaat 400 milj.markkaa edellisen vuoden vastaavaa ajankohtaa suuremmat. Vuoden 1997 syyskuun loppuun mennessä kertyneet rahoituskatteet ylsivät lähes 80 prosenttiin koko edellisen vuoden vastaavista. Liikepankkien rahoituskatteet tammi-syyskuun 1997 aikana olivat 10 prosenttia ja säästöpankkien vajaat 8 prosenttia suuremmat kuin edellisen vuoden vastaavana aikana. OPK osuuskunnan jäsenosuuspankkien ja paikallisosuuspankkien yhteenlasketut rahoituskatteet pienenevät neljällä prosentilla edellisvuoden tammi-syyskuuhun verrattuna.

Kotimaisten pankkien liikevoitot lähes kolminkertaistuivat vuoden 1997 syyskuun loppuun mennessä verrattuna koko edelliseen vuoteen. Tammi-syyskuun 1997 aikana pankit saivat liikevoitoina 3 412 milj.markkaa.

Kotimaiset muut luottolaitokset saivat liikevoitoina 1187 milj.markkaa, joka on neljänneksen verran edellisen vuoden vastaavaa ajankohtaa enemmän. Vuoden 1997 tammi-syyskuun liikevoitot olivat vajaat 100 milj.markkaa koko edellisen vuoden kertymää pienemmät.

Ulkomaisten luottolaitosten sivukonttoreiden rahoituskatteiden hidaskasvu jatkui edelleen. Ulkomaisten luottolaitosten liiketappiot kasvoivat ensimmäisen vuosipuoliskon 52 milj.markasta syyskuun loppuun mentäessä 75 milj.markkaan. Nettotappiota ulkomaisten luottolaitosten Suomessa toimivat sivukonttorit kirjasiivat lähes saman verran kuin nettovoittoa koko edelliseltä vuodelta eli n. 83 milj.markkaa.

### **Kotimaisten pankkien nettovoitot ylittivät koko edellisen vuoden tason**

Kotimaisten pankkien nettovoitot vuoden 1997 tammi-syyskuun aikana olivat kolmanneksen suuremmat kuin koko edellisen vuoden nettovoitot. Pankit saivat nettovoittoina vuoden 1997 kolmannen neljänneksen päättyessä 3 585 milj.markkaa.

Luotto- ja takaustappioita kotimaisilla pankeilla oli runsaat 1 117 milj.markkaa. Vastaavasti vuoden 1996 kolmannen vuosineljänneksen päättyessä luotto- ja takaustappioita oli 2 463 milj.markkaa ja koko vuoden 1996 aikana 3 251 milj.markkaa.

### **Omaisuudenhoitoyhtiöiden nettotappiot voitoiksi**

Omaisuudenhoitoyhtiöiden vuoden 1997 ensimmäisen vuosipuoliskon 347 milj.markan nettotappiot kääntyivät syyskuun loppuun mennessä 20 milj.markan nettovoitoksi.

Vuoden 1996 aikana nettotappioita oli 2 410 milj.markkaa ja vastaavasti vuoden 1996 tammi-syyskuun aikana 1 601 milj.markkaa.

### **Kotimaisten pankkien taseiden kasvu elpyi**

Kotimaisten pankkien taseet kasvoivat vuoden 1997 tammi-syyskuun aikana 43 781 milj.markalla 631 670 milj.markkaan. Kasvu oli nopeimmillaan tammi- ja helmikuussa, jonka jälkeen taseet supistuivat maalisi-toukokuun aikana ja kääntyivät jälleen kasvuun heinäkuussa.

Vuoden 1996 loppuun verrattuna kaikkien muiden luottolaitosryhmien taseet kasvoivat paitsi osuuspankkien. Osuuspankkien yhteenlasketut taseiden loppusummat olivat syyskuun 1997 lopussa runsaat 400 milj.markkaa edellisen vuoden loppua pienemmät.

Vuoden 1997 heinä-syyskuun aikana OPKn jäsenosuuspankkien taseet kasvoivat 407 milj. markalla. Jäljelle jäi vielä 200 milj.markkaa kirittävää vuoden 1997 alkuvuoden aikana tapahtuneesta taseiden supistumisesta.

Paikallisosuuspankkien taseet sen sijaan kääntyivät alkuvuoden hienoisesta kasvusta 300 milj.markan laskuun heinä-syyskuun aikana.

### **OPKn jäsenosuuspankkien nettovoitot kaksinkertaistuivat**

OPKn jäsenosuuspankkien nettovoitot kaksinkertaistuivat tammi-syyskuun aikana koko edelliseen vuoteen verrattuna. Tammi-syyskuulta nettovoitot olivat runsaat 600 milj.markkaa kun ne edelliseltä vuodelta olivat n. 320 milj.markkaa.

Paikallisosuuspankkien nettovoitot tammi-syyskuulta olivat vajaat 100 milj.markkaa, joka on muutaman miljoonan markan verran alle edellisen vuoden lukeman.

OPKn jäsenosuuspankkien vuoden 1996 275 milj.markan liiketappiot kääntyivät vuoden 1997 tammi-syyskuun aikana 288 milj.markan liikevoitoiksi. Vastaavasti paikallisosuuspankit kirjasivat liikevoittoa 125 milj.markkaa, joka on yli 80 prosenttia edellisvuoden liikevoitoista.

## Asetelma 1:

**TUOLOSASKELMA (C3) neljännesvuosittain;**  
sekä muutokset edellisestä vuodesta (V%) ja  
edellisestä neljänneksestä (N%)

	1.1.1996- 31.12.1996		1.1.1997- 31.3.1997		1.1.1997- 30.6.1997		1.1.1997- 30.9.1997		1.1.1997- 31.12.1997	
	1000 mk	V%	1000 mk	N%	1000 mk	V%	N%	1000 mk	V%	N%
<b>Koillimaiset talletuspankit 1)</b>										
01	28 795 584		6 584 247	-77,2	13 248 914	-54,0	101,8	20 031 554	-30,4	51,2
0101	4 170 264		1 183 595	-71,6	2 372 613	-43,1	100,5	3 699 686	-11,3	55,9
0102	18 140 807		3 946 542	-78,2	7 950 562	-56,2	101,5	11 976 308	-34,0	50,6
0103	6 300 657		1 473 937	-76,6	2 926 656	-53,5	98,6	4 264 282	-32,3	45,7
0109	183 856		-39 827	*)	-917	*)	-97,7	91 278	-50,4	*)
02	1 903		394	-79,3	738	-61,2	87,3	1 018	-46,5	37,9
03	18 079 315		3 902 218	-78,4	7 738 007	-57,2	98,3	11 619 962	-35,7	50,2
0301	3 509 704		974 874	-72,2	1 973 018	-43,8	102,4	3 041 067	-13,4	54,1
0302	7 689 730		1 478 429	-80,8	2 856 184	-62,9	93,2	4 200 208	-45,4	47,1
0303	4 678 109		951 821	-79,7	1 867 613	-60,1	96,2	2 759 640	-41,0	47,8
0304	1 627 494		410 343	-74,8	838 760	-48,5	104,4	1 272 587	-21,8	51,7
0305	333 609		53 062	-84,1	109 589	-67,2	106,5	169 819	-49,1	55,0
0306	240 669		33 689	-86,0	92 843	-61,4	175,6	176 641	-26,6	90,3
04	<b>10 718 173</b>		<b>2 662 423</b>	<b>-75,2</b>	<b>5 511 645</b>	<b>-48,6</b>	<b>107,0</b>	<b>8 412 610</b>	<b>-21,5</b>	<b>52,6</b>
05	535 990		167 919	-68,7	428 174	-20,1	155,0	457 122	-14,7	6,8
06	4 719 750		1 109 930	-76,5	2 319 857	-50,8	109,0	3 419 892	-27,5	47,4
07	406 233		104 289	-74,3	224 382	-44,8	115,2	317 030	-22,0	41,3
08	2 215 571		539 002	-75,7	962 685	-56,5	78,6	1 305 026	-41,1	35,6
0801	1 836 382		514 293	-72,0	824 221	-55,1	60,3	1 063 739	-42,1	29,1
080101	927 154		20 837	-97,8	108 807	-88,3	422,2	-31 094	*)	*)
080102	838 886		564 898	-32,7	1 000 599	19,3	77,1	1 236 890	47,4	23,6
080109	70 942		-71 442	*)	-285 185	*)	299,2	-142 057	*)	-50,2
0802	379 189		24 709	-93,5	138 464	-63,5	460,4	241 287	-36,4	74,3
09	1 556 695		382 744	-75,4	780 991	-49,8	104,1	1 185 853	-23,8	51,8
10	9 061 621		2 112 802	-76,7	4 308 677	-52,5	103,9	6 417 896	-29,2	49,0
1001	5 949 757		1 346 861	-77,4	2 698 171	-54,7	100,3	4 063 829	-31,7	50,6
100101	4 544 551		1 046 773	-77,0	2 086 726	-54,1	99,3	3 161 504	-30,4	51,5
100102	712 561		157 179	-77,9	339 662	-52,3	116,1	493 975	-30,7	45,4
100103	459 722		97 524	-78,8	184 137	-59,9	88,8	280 910	-38,9	52,6
100104	232 923		45 385	-80,5	87 646	-62,4	93,1	127 440	-45,3	45,4
1002	3 111 864		765 941	-75,4	1 610 506	-48,2	110,3	2 354 067	-24,4	46,2
11	927 426		196 680	-78,8	393 698	-57,5	100,2	582 644	-37,2	48,0
12	4 215 378		975 251	-76,9	1 969 011	-53,3	101,9	2 825 104	-33,0	43,5
13	3 251 293		357 548	-89,0	604 960	-81,4	69,2	1 117 777	-65,6	84,8
14	480 033		38 357	-92,0	64 339	-86,6	67,7	108 238	-77,5	68,2
16	1 404 193		1 077 091	-23,3	2 438 285	73,6	126,4	3 411 814	143,0	39,9
17	1 628 942		226 643	-86,1	505 097	-69,0	122,9	547 517	-66,4	8,4
18	656 498		34 592	-94,7	52 279	-92,0	51,1	64 895	-90,1	24,1
19	2 376 639		1 269 142	-46,6	2 891 103	21,6	127,8	3 894 436	63,9	34,7
20	175 820		5 893	-96,6	8 581	-95,1	45,6	-7 008	*)	*)
21	469 940		79 886	-83,0	189 881	-59,6	137,7	302 847	-35,6	59,5
24	<b>2 082 518</b>		<b>1 195 149</b>	<b>-42,6</b>	<b>2 709 803</b>	<b>30,1</b>	<b>126,7</b>	<b>3 584 581</b>	<b>72,1</b>	<b>32,3</b>

V-muutokset kuvaavat muutosta koko edelliseen vuoteen. Mitiä pienempi negatiivinen muutos, sen suurempi osa edellisen vuoden esim. tuottoerästä on toteutunut.

1) mi. koillimaisen pankkien ulkomailta toimivat sivukonttorit; pl. Suomessa toimivat ulkomaiden pankkien sivukonttorit

2) Pankit 1996; ennakkotietoja tilinpäätöksistä (vrt. Rahoitus 1997:20)

\*) muutos negatiivisen ja positiivisen luvun välillä

(X) muutos suurempi kuin 999,9%

## Asetelma 1a:

### OPKn jäsenosuuspankkien sekä paikallisuuspankkien TULOSLASKELMAT 1.1.1997-30.9.1997 sekä 1.1.1996-31.12.1996

	OPKn jäsenosuuspankit 1)		Paikallisuuspankit		Osuuspankit yhteensä 2)	
	1.1.1996-31.12.1996 1000 mk	1.1.1997-30.9.1997 1000 mk	1.1.1996-31.12.1996 1000 mk	1.1.1997-30.9.1997 1000 mk	1.1.1996-31.12.1996 1000 mk	1.1.1997-30.9.1997 1000 mk
<b>01</b>						
<b>0101</b>	6 024 312	3 835 425	619 243	408 344	6 643 555	4 243 769
<b>0102</b>	293 434	151 906	34 057	21 225	327 491	173 131
<b>0103</b>	5 118 393	3 297 254	469 080	312 684	5 587 473	3 609 938
<b>0109</b>	528 334	341 182	113 009	73 372	641 343	414 554
<b>02</b>	84 157	45 087	3 095	1 059	87 252	46 146
<b>03</b>	245	88			245	88
<b>0301</b>	2 710 634	1 462 152	235 975	129 746	2 946 609	1 591 898
<b>0302</b>	165 092	124 524	2 950	1 868	168 042	126 392
<b>0303</b>	1 949 060	998 457	209 337	114 389	2 158 397	1 112 846
<b>0304</b>	234 593	72 749	6 398	2 177	240 981	74 926
<b>0305</b>	308 870	204 943	15 872	10 845	324 742	215 788
<b>0306</b>	33 193	15 854	1 202	334	34 395	16 188
<b>04</b>	19 841	45 624	209	134	20 050	45 758
<b>05</b>	<b>3 313 919</b>	<b>2 373 362</b>	<b>383 273</b>	<b>278 597</b>	<b>3 697 192</b>	<b>2 651 959</b>
<b>06</b>	19 297	43 018	2 256	4 606	21 553	47 624
<b>07</b>	1 148 335	869 627	91 712	68 288	1 240 047	937 915
<b>08</b>	175 845	117 651	15 383	11 129	191 228	128 780
<b>0801</b>	190 393	94 181	24 684	19 770	215 067	113 951
<b>0802</b>	175 170	81 994	23 969	19 115	199 139	101 109
<b>09</b>	15 220	12 189	718	653	15 938	12 842
<b>10</b>	467 009	417 959	22 204	17 562	489 213	435 521
<b>1001</b>	2 101 979	1 439 058	194 770	149 493	2 296 749	1 588 551
<b>100101</b>	1 426 281	954 558	132 455	93 111	1 558 736	1 047 669
<b>100102</b>	1 131 372	748 143	107 025	75 284	1 238 397	823 427
<b>100103</b>	155 998	112 406	14 055	9 827	170 053	122 233
<b>100104</b>	88 031	61 798	7 202	5 065	95 233	66 863
<b>1002</b>	50 877	32 213	4 175	2 933	55 052	35 146
<b>11</b>	675 700	484 505	62 314	56 377	738 014	540 882
<b>12</b>	214 855	141 676	16 095	13 035	230 950	154 711
<b>13</b>	1 774 392	1 165 442	124 446	74 898	1 898 838	1 240 340
<b>14</b>	1 077 389	610 253	23 138	15 334	1 100 527	625 587
<b>15</b>	69 367	35 832	3 328	7	72 695	35 839
<b>16</b>	-274 904	288 230	146 966	124 932	-127 938	413 162
<b>17</b>	914 351	531 870	2 318	809	916 669	532 679
<b>18</b>	102 154	29 086	1 559	510	103 713	29 596
<b>19</b>	537 298	791 013	147 727	125 232	685 025	916 245
<b>20</b>	-17 583	-7 406	1 374	5 137	-16 209	-2 269
<b>21</b>	197 900	179 386	42 398	30 761	240 298	210 147
<b>24</b>	<b>321 817</b>	<b>604 226</b>	<b>106 704</b>	<b>99 603</b>	<b>428 521</b>	<b>703 829</b>

1) Osuuspankkikeskus OPK osuuskunta

2) Pankit 1996; ennakkotietoja tilinpäätöksistä (vrt. Rahoitus 1997:20)

## Asetelma 2:

TASE (C3) kuukausittain, 1000 mk  
sekä muutokset kuukauden alkana (K%) ja  
edellisen vuoden lopusta (V%)

	31.12.1996 1000 mk	31.1.1997 1000 mk	28.2.1997 1000 mk	31.3.1997 1000 mk	30.4.1997 1000 mk	31.5.1997 1000 mk	30.6.1997 1000 mk	K%	K%	K%	K%	K%	K%
<b>Kotimaiset talletuspankit 1)</b>													
<b>Vastaavaa</b>													
01	8 318 974	6 597 874	3 657 592	11 704 015	7 031 376	8 704 933	11 177 660	-20,7	-44,6	220,0	-39,9	23,8	28,4
02	112 354 904	113 837 179	116 767 598	115 418 603	117 224 973	118 090 846	124 925 154	1,3	2,6	-1,1	1,6	0,7	5,8
0201	2 017 952	2 002 956	2 015 418	1 987 099	2 003 763	3 495 214	4 508 369	-0,7	0,6	-1,4	0,8	74,4	29,0
keskuspankeilta													
0202	110 336 952	111 834 223	114 742 170	113 431 504	115 221 210	114 595 632	120 416 785	1,4	2,6	-1,1	1,6	-0,5	5,1
03	287 301 556	285 839 757	289 569 282	288 401 063	288 975 598	291 012 607	289 224 994	-0,5	1,3	-0,4	0,2	0,7	-0,6
04	62 876	61 420	60 506	58 606	17 845	16 609	15 945	-2,3	-1,5	-3,1	-69,6	-6,9	-4,0
05	107 830 582	131 069 678	138 325 472	129 278 017	133 624 117	122 196 127	115 587 885	21,6	5,5	-6,5	3,4	-8,6	-5,4
0501	48 744 389	54 639 912	58 636 311	58 262 311	59 509 097	62 814 884	55 405 103	12,1	7,3	-0,6	2,1	5,6	-11,8
0509	59 086 193	76 429 766	79 689 161	71 015 706	74 115 020	59 381 243	60 182 782	29,4	4,3	-10,9	4,4	-19,9	1,3
06	5 275 079	5 350 387	4 701 006	4 557 820	4 170 829	4 344 033	3 842 425	1,4	-12,1	-3,0	-8,5	4,2	-11,5
07	14 905 458	14 894 485	14 893 255	14 887 484	14 887 996	14 890 512	14 874 826	-0,1	0,0	0,0	0,0	0,0	-0,1
08	6 110 518	6 150 897	6 090 182	6 073 131	6 125 439	6 122 428	6 139 186	0,7	-1,0	-0,3	0,9	0,0	0,3
0801	3 174 315	3 183 463	3 117 051	3 102 995	3 110 470	3 110 276	3 111 318	0,3	-2,1	-0,5	0,2	0,0	0,0
0809	2 936 203	2 967 434	2 973 131	2 970 136	3 014 969	3 012 152	3 027 868	1,1	0,2	-0,1	1,5	-0,1	0,5
09	418 105	412 972	413 906	419 287	419 177	425 830	467 053	-1,2	0,2	1,3	0,0	1,6	9,7
11	16 553 078	16 508 984	16 503 759	16 449 181	16 429 481	16 395 282	16 302 983	-0,3	0,0	-0,3	-0,1	-0,2	-0,6
1101	4 790 129	4 756 854	4 770 822	4 754 610	4 745 545	4 718 051	4 712 186	-0,7	0,3	-0,3	-0,2	-0,6	-0,1
110101	2 610 356	2 572 954	2 584 703	2 554 561	2 555 962	2 553 457	2 525 063	-1,4	0,5	-1,2	0,1	-0,1	-1,1
110102	2 179 773	2 183 900	2 186 119	2 200 049	2 189 583	2 164 594	2 187 123	0,2	0,1	0,6	-0,5	-1,1	1,0
1102	9 948 260	9 962 508	9 951 736	9 936 252	9 925 862	9 918 266	9 880 392	0,1	-0,1	-0,2	-0,1	-0,1	-0,4
110201	2 988 450	2 838 065	2 831 836	2 811 383	2 825 545	2 799 502	2 720 843	-5,0	-0,2	-0,7	0,5	-0,9	-2,8
110209	6 959 810	7 124 443	7 119 900	7 124 869	7 100 317	7 118 764	7 159 549	2,4	-0,1	0,1	-0,3	0,3	0,6
1103	1 206 780	1 180 168	1 172 435	1 160 132	1 157 357	1 154 786	1 136 593	-2,2	-0,7	-1,0	-0,2	-0,2	-1,6
1109	607 909	609 454	608 766	598 187	600 717	604 179	573 212	0,3	-0,1	-1,7	0,4	0,6	-5,1
12	9 963 995	8 398 416	8 805 904	11 306 491	7 616 159	10 176 174	10 153 133	-6,3	4,9	28,4	-32,6	33,6	-0,2
1301	2 438 816	1 948 328	2 763 501	2 842 628	2 370 250	3 076 690	1 984 797	-20,1	41,8	2,9	-16,6	29,8	-35,5
1302	2 093 152	2 072 408	2 056 202	2 004 682	1 987 334	1 932 053	1 913 037	-1,0	-0,8	-2,5	-1,9	-1,8	-1,0
1303	4 432 027	4 377 680	3 986 201	6 459 181	3 278 575	5 167 431	6 255 299	-1,2	-8,9	62,0	-49,2	57,6	21,1
14	19 794 692	19 576 584	19 733 083	20 263 611	18 816 812	19 470 980	19 762 684	-1,1	0,8	2,7	-7,1	3,5	1,5
1401	15 154 411	15 022 587	15 891 711	15 274 052	15 511 090	16 418 379	14 814 791	-0,9	5,8	-3,9	1,6	5,8	-9,8
1409	4 640 281	4 553 997	3 841 372	4 989 559	3 305 722	3 052 601	4 947 893	-1,9	-15,6	29,9	-33,7	-7,7	62,1
19	587 889 817	608 698 633	619 511 535	618 817 309	615 339 802	611 846 361	612 473 328	3,5	1,8	-0,1	-0,6	-0,6	0,1

1) ml. kotimaisten pankkien ulkomailta toimivat sivukonttorit;

pl. Suomessa toimivat ulkomaisten pankkien sivukonttorit

2) Pankit 1996; ennakkotietoja tiinpäättöksistä

(vrt. Rahoitus 1997:20)

\*) muutos negatiivisen ja positiivisen luvun välillä

(X) muutos suurempi kuin 999,9%

(Z) nimikkeellä ei ole tietoa vertailuajankohtana

..) ei vielä saatavissa

## Asetelma 2:

**TASE (C3) kuukausittain, 1000 mk  
sekä muutokset kuukauden alkana (K%) ja  
edellisen vuoden lopusta (V%)**

	31.12.1996	31.1.1997	28.2.1997	31.3.1997	30.4.1997	31.5.1997	30.6.1997
	1000 mk	1000 mk	1000 mk	1000 mk	1000 mk	1000 mk	1000 mk
<b>Kotimaiset talletuspankit 1)</b>							
<b>Vastattavaa</b>							
31 9 Velat luottolaitoksille ja keskuspankeille	96 087 077	104 645 633	105 637 424	111 172 232	107 283 229	101 771 945	102 727 780
3101 1 Velat keskuspankeille	12 111 985	12 902 760	11 081 291	18 251 502	16 742 645	11 089 813	10 611 874
3102 3 Velat luottolaitoksille	83 975 092	91 742 873	94 556 133	92 920 730	90 540 584	90 682 132	92 115 906
32 325 351 692	322 425 177	322 425 177	323 089 414	327 403 131	323 654 593	325 340 361	326 576 407
33 3 Yleiseen liikkeeseen lasketut vekotilat	81 292 269	93 066 194	97 670 310	90 191 841	93 920 778	95 185 134	84 568 437
34 5 Muut velat	16 144 308	17 355 434	20 648 939	18 992 928	18 656 178	17 133 342	22 889 762
3401 7 Maksujenvälitysvelat	7 868 980	8 001 727	9 778 044	9 161 741	12 073 001	8 361 072	8 488 289
3409 4 Muut velat	8 275 328	9 353 707	10 870 895	9 831 187	6 583 177	8 772 270	14 401 473
35 8 Siirtovelat ja saadut ennakot	13 846 855	14 138 374	14 559 713	13 599 993	13 587 596	14 192 360	16 757 897
3501 0 Korot	10 101 534	10 364 811	10 890 437	9 793 770	10 664 432	11 190 473	11 315 217
3509 7 Muut	3 745 321	3 773 563	3 669 276	3 806 223	2 923 164	3 001 887	5 442 680
36 0 Pakolliset varaukset	1 012 619	997 100	997 076	1 024 827	988 628	922 229	837 516
3601 2 Eläkevaraukset	89 051	89 051	89 051	89 051	89 051	89 051	89 051
3602 4 Muut varaukset	923 568	908 049	908 025	935 776	899 577	833 178	748 465
37 2 Vapaaehtoiset varaukset ja poistoero	1 852 686	1 844 992	1 851 148	1 847 476	1 842 339	1 838 668	1 844 543
38 4 Velat, joilla on huonompi etuoikeus	22 031 337	23 317 645	23 750 753	23 518 340	23 943 268	23 667 924	23 991 853
45 0 OMA PÄÄOMA:	30 240 973	30 908 084	31 306 758	31 066 541	31 463 193	31 794 398	32 279 133
4501 2 S i d o t t u	39 045 207	39 070 944	39 178 086	39 112 129	39 140 791	38 746 202	38 732 416
450101 4 Osake-, osuus- tai peruspääoma	13 957 419	14 019 767	14 069 333	14 108 948	14 143 664	14 175 665	14 205 936
450102 6 Sijoitusosuuspääoma, kantarahasto tai lisäpääoma	8 761 922	8 717 241	8 768 024	8 701 088	8 685 035	8 522 675	8 523 511
450103 8 Vararahasto	231 963	231 506	231 402	226 498	224 338	224 195	223 809
450104 0 Arvonkorotusrahasto	16 093 900	16 102 429	16 109 326	16 075 594	16 087 753	15 823 666	15 779 159
450105 3 Pääomasijoitukset							
450109 1							
4502 4 V a p a a	-8 804 232	-8 162 860	-7 871 328	-8 045 588	-7 677 598	-6 951 804	-6 453 283
450201 6 Aikaisempien tilikaudien voitto tai tappio	-10 886 750	-8 810 677	-8 811 382	-9 240 737	-9 247 683	-9 157 813	-9 163 086
450202 8 Tilikauden voitto tai tappio	2 082 518	647 817	940 054	1 195 149	1 570 085	2 206 009	2 709 803
450209 3							
<b>49 7 Y H T E E N S Ä</b>	<b>587 869 817</b>	<b>608 698 633</b>	<b>619 511 535</b>	<b>618 817 309</b>	<b>615 339 802</b>	<b>611 846 361</b>	<b>612 473 328</b>
<b>60 0 Taseen ulkopuoliset sitoumukset</b>	<b>91 587 525</b>	<b>91 747 133</b>	<b>91 835 803</b>	<b>91 708 217</b>	<b>90 311 752</b>	<b>91 254 554</b>	<b>90 711 121</b>
6001 2 Asiakkaan puolesta kolmannen hyväksi annetut	62 019 252	60 995 659	60 351 898	59 866 152	59 216 433	58 176 923	55 542 275
600101 4 Vekselivastuut	1 293 320	1 569 680	1 919 685	1 640 215	1 896 340	1 586 701	1 496 043
600102 6 Takaukset ja pantit	60 725 932	57 661 229	56 636 365	56 339 016	55 458 752	54 777 777	54 046 232
600109 1	0	1 764 750	1 795 848	1 886 921	1 861 341	1 812 445	0
6002 4 Asiakkaan hyväksi annetut peruuttamattomat	29 568 273	30 751 474	31 483 905	31 842 065	31 095 319	33 077 631	35 168 846

1) ml. kolmaisten pankkien ulkomailta toimivat sivukonttorit;

pi. Suomessa toimivat ulkomaisien pankkien sivukonttorit

2) Pankit 1996; ennakkotietoja tilinpäätöksistä

(vrt. Rahoitus 1997:20)

\*) muutos negatiivisen ja positiivisen luvun välillä

(X) muutos suurempi kuin 99,9%

(Z) nimikkeellä ei ole tietoa vertailujankohdasta

..) ei vielä saatavissa

## Asetelma 2:

TASE (C3) kuukausittain, 1000 mk  
sekä muutokset kuukauden aikana (K%) ja  
edellisen vuoden lopusta (V%)

	31.7.1997	31.8.1997	30.9.1997						
	1000 mk	1000 mk	1000 mk	K%	1000 mk	1000 mk	1000 mk	K%	V%
<b>Kotimaiset talletuspankit 1)</b>									
Vastaavaa									
01 6 Käteiset varat	6 409 375	12 984 099	6 385 004	-42,7	102,6	6 385 004	6 385 004	-50,8	-23,2
02 8 Saamiset luottolaitoksilta ja keskuspankeilta	130 181 472	130 815 573	139 439 261	4,2	0,5	139 439 261	139 439 261	6,6	24,1
0201 0 Muut kuin vaadittaessa maksettavat saamiset keskuspankeilta	4 505 953	4 515 997	4 524 112	-0,1	0,2	4 524 112	4 524 112	0,2	124,2
0202 2 Saamiset luottolaitoksilta	125 675 519	126 299 576	134 915 149	4,4	0,5	134 915 149	134 915 149	6,8	22,3
03 0 Saamiset yleisöiltä ja julkisyhteisöiltä	289 808 976	291 946 553	290 787 154	0,2	0,7	290 787 154	290 787 154	-0,4	1,2
04 2 Leasingkohteet	15 318	14 034	13 140	-8,4	-8,4	13 140	13 140	-6,4	-79,1
05 5 Saamistodistukset	120 571 106	118 923 807	122 078 476	4,3	-1,4	122 078 476	122 078 476	2,7	13,2
0501 7 Julkisyhteisöiltä	56 289 515	57 849 943	55 638 461	1,6	2,8	55 638 461	55 638 461	-3,8	14,1
0509 4 Muilta	64 281 591	61 073 864	66 440 015	6,8	-5,0	66 440 015	66 440 015	8,8	12,4
06 7 Osakkeet ja osuudet	3 860 025	3 874 072	3 735 480	0,5	0,4	3 735 480	3 735 480	-3,6	-29,2
07 9 Osakkeet ja osuudet konsernin osakkuusyrityksissä	14 865 473	14 865 378	14 868 495	-0,1	0,0	14 868 495	14 868 495	0,0	-0,2
08 1 Osakkeet ja osuudet konserniyrityksissä	6 147 287	6 140 844	6 227 070	0,1	-0,1	6 227 070	6 227 070	1,4	1,9
0801 3 Luottolaitoksissa	3 121 299	3 115 751	3 109 666	0,3	-0,2	3 109 666	3 109 666	-0,2	-2,0
0809 0 Muissa tytäryrityksissä	3 025 988	3 025 093	3 117 404	-0,1	0,0	3 117 404	3 117 404	3,1	6,2
09 3 Aineettomat hyödykkeet	476 682	479 885	484 952	2,1	0,7	484 952	484 952	1,1	16,0
11 7 Aineelliset hyödykkeet	16 263 975	16 234 940	16 166 960	-0,2	-0,2	16 166 960	16 166 960	-0,4	-2,3
1101 9 Maa-alueet ja rakennukset	4 712 646	4 689 376	4 672 807	0,0	-0,5	4 672 807	4 672 807	-0,4	-2,4
110101 1 Omassa käytössä olevat	2 544 329	2 541 515	2 528 550	0,8	-0,1	2 528 550	2 528 550	-0,5	-3,1
110102 3 Muut	2 168 317	2 147 861	2 144 257	-0,9	-0,9	2 144 257	2 144 257	-0,2	-1,6
1102 1 Kiinteistöyhteisöjen osakkeet ja osuudet	9 853 832	9 865 593	9 816 842	-0,3	0,1	9 816 842	9 816 842	-0,5	-1,3
110201 3 Omassa käytössä olevat	2 728 001	2 717 935	2 588 181	0,3	-0,4	2 588 181	2 588 181	-4,8	-13,4
110209 0 Muut	7 125 831	7 147 658	7 228 661	-0,5	0,3	7 228 661	7 228 661	1,1	3,9
1103 3 Koneet ja kalusto	1 126 822	1 108 700	1 101 784	-0,9	-1,6	1 101 784	1 101 784	-0,6	-8,7
1109 6 Muut aineelliset hyödykkeet	570 675	571 271	575 527	-0,4	0,1	575 527	575 527	0,7	-5,3
12 9 Osake-, sijoitusosuus, tai kantarahastoansiain	15 319 607	9 795 508	12 234 948	50,9	-36,1	12 234 948	12 234 948	24,9	36,5
13 1 Muut varat	8 677 720	1 481 618	2 120 138	337,2	-82,9	2 120 138	2 120 138	43,1	-13,1
1301 3 Maksujenvälityssaamiset	1 865 244	1 845 519	1 774 607	-2,5	-1,1	1 774 607	1 774 607	-3,8	-15,2
1302 5 Takausaamiset	4 776 643	6 468 371	8 340 203	-23,6	35,4	8 340 203	8 340 203	28,9	88,2
1303 7 Muut saamiset	20 468 555	23 294 027	19 247 577	3,6	13,8	19 247 577	19 247 577	-17,4	-2,8
14 3 Siirtosaamiset ja maksetut ennakot	15 844 959	16 952 322	15 952 322	7,0	7,0	15 952 322	15 952 322	-5,9	5,3
1401 5 Koroit	4 623 586	6 341 606	3 295 255	-6,6	37,2	3 295 255	3 295 255	-48,0	-29,0
1409 2 Muut									
19 4 YHTEENSÄ	624 387 851	629 368 720	631 670 452	1,9	0,8	631 670 452	631 670 452	0,4	7,4

1) ml. kotimaisten pankkien ulkomailta toimivat sivukonttorit;

pl. Suomessa toimivat ulkomaisten pankkien sivukonttorit

2) Pankit 1996; ennakkotietoja tiinpäättöksistä

(vt. Rahotus 1997:20)

\*) muutos negatiivisen ja positiivisen luvun välillä

(X) muutos suurempi kuin 99,9%

(Z) nimikkeellä ei ole tietoa vertailujankohdasta

..) ei vielä saatavissa

## Asetelma 2:

TASE (C3) kuukausittain, 1000 mk  
sekä muutokset kuukauden aikana (K%) ja  
edellisen vuoden lopusta (V%)

Kotimaiset talletuspankit 1)		31.7.1997	31.8.1997	30.9.1997				
		1000 mk	1000 mk	1000 mk	K%	K%	K%	V%
<b>Vastattavaa</b>								
31	9 Velat luottolaitoksille ja keskuspankeille	108 889 410	107 090 919	104 434 640	-1,7	-2,5	8,7	
3101	1 Velat keskuspankeille	11 478 657	9 127 500	10 520 309	8,2	15,3	-13,1	
3102	3 Velat luottolaitoksille	97 410 753	97 963 419	93 914 331	5,7	-4,1	11,8	
32	1 Velat yleisölle ja julkisyhteisölle	327 191 377	330 342 187	326 257 372	0,2	-1,2	0,3	
33	3 Yleiseen liikkeeseen lasketut velkakirjat	87 144 590	89 851 713	98 840 350	3,1	10,0	21,6	
34	5 Muut velat	24 781 128	24 330 492	26 533 324	8,3	9,1	64,4	
3401	7 Maksujenvälitysvelat	14 407 305	7 692 536	9 087 361	69,7	18,1	15,5	
3409	4 Muut velat	10 373 823	16 637 956	17 445 963	-28,0	60,4	110,8	
35	8 Siirtovelat ja saadut ennakot	17 086 038	17 987 823	15 619 632	2,0	-13,2	12,8	
3501	0 Korot	12 390 564	12 916 698	11 901 518	9,5	-7,9	17,8	
3509	7 Muut	4 695 474	5 071 125	3 718 114	-13,7	-26,7	-0,7	
36	0 Pakolliset varaukset	856 440	855 278	856 433	2,3	0,1	-15,4	
3601	2 Eläkevaraukset	89 284	89 451	89 801	0,3	0,4	0,8	
3602	4 Muut varaukset	767 156	765 827	766 632	2,5	0,1	-17,0	
37	2 Vapaaehtoiset varaukset ja poistoero	1 837 587	1 836 590	1 854 907	-0,4	0,1	0,1	
38	4 Velat, joilla on huonompi etuikeus	23 994 150	24 031 675	24 222 263	0,0	0,8	9,9	
45	0 OMA PÄÄOMA:	32 607 131	33 042 043	33 051 531	1,0	0,0	9,3	
4501	2 S i d o t t u	38 683 077	38 719 185	38 636 371	-0,1	-0,2	-1,0	
450101	4 Osake-, osuus- tai peruspääoma	14 149 687	14 190 399	14 265 647	-0,4	0,3	2,2	
450102	6 Sijoitusosuspääoma, kantarahasto tai lisäpääoma	8 526 590	8 526 590	8 527 820	0,0	0,0	-2,7	
450103	8 Vararahasto	223 495	221 978	220 816	-0,1	-0,5	-4,8	
450104	0 Arvonkorotusrahasto	15 783 304	15 780 217	15 622 087	0,0	-1,0	-2,9	
450105	3 Pääomasijoitukset							
450109	1 V a p a a	-6 075 946	-5 677 142	-5 584 840	-5,8	-1,6	-36,6	
450201	6 Aikaisempien tilikausien voitto tai tappio	-9 167 232	-9 168 169	-9 169 421	0,0	0,0	-15,8	
450202	8 Tilikauden voitto tai tappio	3 091 286	3 491 027	3 584 581	14,1	12,9	72,1	
450209	3							
49	<b>Y H T E E N S Ä</b>	<b>624 387 851</b>	<b>629 368 720</b>	<b>631 670 452</b>	<b>1,9</b>	<b>0,8</b>	<b>0,4</b>	<b>7,4</b>
60	<b>Taseen ulkopuoliset sitoumukset</b>	<b>94 855 046</b>	<b>93 565 197</b>	<b>94 885 396</b>	<b>4,6</b>	<b>-1,4</b>	<b>1,4</b>	<b>3,6</b>
6001	2 Asiakkaan puolesta kolmannen hyväksi annetut	56 537 539	58 150 610	55 784 334	1,8	-4,1	-10,1	
600101	4 Vekselivastuut	1 688 380	1 698 899	1 706 423	12,9	0,6	31,9	
600102	6 Takaukset ja panit	53 127 072	54 462 675	52 400 350	-1,7	-3,8	-13,7	
600109	1	1 722 087	1 989 036	1 677 561	(Z)	15,5	(Z)	
6002	4 Asiakkaan hyväksi annetut peruuttamattomat	38 317 507	35 414 587	39 101 062	9,0	-7,6	10,4	32,2

1) ml. kolimaisten pankkien ulkomailta toimivat sivukonttorit,

pl. Suomessa toimivat ulkomaisten pankkien sivukonttorit

2) Pankit 1996; ennakkotietoja tilinpäätöksistä

(vrt. Rahoitus 1997:20)

\*) muutos negatiivisen ja positiivisen luvun välillä

(X) muutos suurempi kuin 999,9%

(Z) nimikkeellä ei ole tietoa vertailuajankohdasta

..) ei vielä saatavissa





## 01 TULOSLASKELMA

Ajankohhta: 01.01.- 30.09.1997

	1000 mk	Liikepankit	Osuuspankit	Säästöpankit	Kotimaiset pankit yhteensä	Muut luotto-laitokset	Omaisuu-den- hoitoyhtiöt	Ulkomaiset luotto-laitokset
	C3	C3	C3	C3	C3	C3	C3	C3
01	14 819 455	4 243 769	968 330	20 031 554	4 411 965	626 434	1 515 845	
0101	3 496 292	173 131	30 263	3 699 686	142 625	204 525	684 504	
0102	7 667 084	3 609 938	699 286	11 976 308	3 077 367	397 441	263 601	
0103	3 625 019	414 554	224 709	4 264 282	1 173 843	22 639	612 198	
0109	31 060	46 146	14 072	91 278	18 130	1 829	-44 458	
02	930	88	-	1 018	332 314	-	23 183	
03	9 695 535	1 591 898	332 529	11 619 962	3 436 440	607 535	1 397 568	
0301	2 898 878	126 392	15 797	3 041 067	589 343	9 308	639 984	
0302	2 828 219	1 112 846	259 143	4 200 208	55 841	280 209	258 305	
0303	2 670 467	74 926	14 247	2 759 640	2 707 952	262 415	470 371	
0304	1 018 733	215 788	38 066	1 272 587	117 539	54 552	-	
0305	149 837	16 188	3 794	169 819	-	-	-	
0306	129 401	45 758	1 482	176 641	-34 235	1 051	28 908	
04	5 124 850	2 651 959	635 801	8 412 610	1 307 839	18 899	141 460	
05	400 489	47 624	9 009	457 122	74 914	21 065	3 889	
06	2 325 297	937 915	156 680	3 419 892	543 112	15 957	74 118	
07	171 720	128 780	16 530	317 030	162 210	6 511	4 436	
08	1 190 516	113 951	559	1 305 026	74 263	595 868	-8 763	
0801	970 683	101 109	-8 053	1 063 739	74 369	595 808	-78 473	
080101	-62 882	39 541	-7 753	-31 094	5 011	-	-90 874	
080102	1 171 852	61 668	3 370	1 236 890	51 442	595 808	24 620	
080109	-138 287	-100	-3 670	-142 037	17 916	-	-12 219	
0802	219 833	12 842	8 612	241 287	-106	60	69 710	
09	657 543	435 521	92 789	1 185 853	95 803	697 092	938	
10	4 418 812	1 588 551	410 533	6 417 896	530 400	160 081	224 135	
1001	2 756 463	1 047 669	259 697	4 063 829	299 139	113 534	137 097	
100101	2 142 690	823 427	195 387	3 161 504	220 764	84 743	102 799	
100102	334 997	122 233	36 745	493 975	42 726	12 196	18 824	
100103	198 633	66 863	15 414	280 910	21 363	7 203	9 540	
100104	80 143	35 146	12 151	127 440	14 286	9 392	5 934	
1002	1 662 349	540 882	150 836	2 354 067	231 261	46 547	87 038	
11	400 228	154 711	27 705	582 644	61 761	118 150	20 484	
12	1 447 070	1 240 340	137 694	2 825 104	98 777	619 361	30 188	
13	450 522	625 587	41 668	1 117 777	54 326	262 933	7 331	
14	39 453	35 839	32 946	108 238	873	162 063	-	
16	2 770 890	413 162	227 762	3 411 814	1 187 584	19 782	-74 932	
17	11 142	532 679	3 696	547 517	1 226	242	240	
18	34 397	29 596	902	64 895	-	-	1 431	
19	2 747 635	916 245	230 556	3 894 436	1 188 810	20 024	-76 123	
20	-	-2 269	-4 739	-7 008	-97 125	-	-	
21	60 839	210 147	31 861	302 847	211 369	7	6 704	
24	2 686 796	703 829	193 956	3 584 581	880 316	20 017	-82 827	

1000 mk

	<b>Liikepankit</b>	<b>Osuuspankit</b>	<b>Säästöpankit</b>	<b>Kotimaiset pankit yhteensä</b>	<b>Muut luotto- laitokset</b>	<b>Omaisuu- den- hoitoyhtiöt</b>	<b>Ulkomaiset luotto- laitokset</b>
	<b>C3</b>	<b>C3</b>	<b>C3</b>	<b>C3</b>	<b>C3</b>	<b>C3</b>	<b>C3</b>
<b>L15 OSINKOTUOTOJOT</b>							
05 D Osinkotuotot (L15)	400 489	47 624	9 009	457 122	74 914	21 065	3 889
0501 F Osakkeista ja osuuksista	101 081	45 560	4 097	150 738			
0502 H Osakkeista ja osuuksista osakkuusyrityksissä	18 147	472	1 576	20 195			
0503 J Osakkeista ja osuuksista tytäryrityksissä	281 261	1 592	3 336	286 189			
<b>L19 MUUT TOIMINTATUOTOJOT</b>							
09 B Muut toimintatuotot (L19)	657 543	435 521	92 789	1 185 853	95 803	697 092	938
0901 D Vuokratuotot kiinteistöistä	218 493	372 536	81 197	672 226	18 987	464 187	
0902 F Osinkotuotot kiinteistöyhteisöistä	243	90	6	339	-	4 301	
0903 H Luovutusvoitot kiinteistöistä ja kiinteistöyhteisöistä	23 141	23 344	9 737	56 222	1 592	52 857	
0909 A Muut	415 666	39 551	1 849	457 066	75 224	175 747	
<b>L22 MUUT TOIMINTAKULUT</b>							
12 H Muut toimintakulut (L22)	1 447 070	1 240 340	137 694	2 825 104	98 777	619 361	30 188
1201 J Vuokrat	477 594	56 679	28 336	562 609	30 748	32 638	
1203 D Kiinteistöistä ja kiinteistöyhteisöistä	211 328	342 726	75 451	629 505	10 339	299 791	
1204 F Luovutusappioiden kiinteistöistä ja kiinteistöyhteisöistä	1 302	24 377	538	26 217	-	70 455	
1209 G Muut toimintakulut	756 846	816 558	33 369	1 606 773	57 690	216 477	

	1000 mk								
	Liikepankit	Osuuspankit	Säästöpankit	Kotimaiset pankit yhteensä	Muut luotto-laitokset	Omaisuu-den-hoito-yhtiöt	Ulkomaiset luotto-laitokset		
	C3	C3	C3	C3	C3	C3	C3		
01	4 988 472	1 045 799	375 104	6 409 375					
02	111 357 899	17 142 170	1 681 403	130 181 472					
0201	2 636 955	1 615 533	253 465	4 505 953					
0202	108 720 944	15 526 637	1 427 938	125 675 519					
03	197 080 050	77 626 445	15 102 481	289 808 976					
04	14 228	1 090	-	15 318					
05	106 533 785	7 612 598	6 424 723	120 571 106					
0501	45 874 668	5 644 304	4 770 543	56 289 515					
0509	60 659 117	1 968 294	1 654 180	64 281 591					
06	2 069 161	1 654 848	136 016	3 860 025					
07	14 844 653	15 297	5 523	14 865 473					
08	5 795 636	229 175	122 476	6 147 287					
0801	3 119 749	-	1 550	3 121 299					
0809	2 675 887	229 175	120 926	3 025 988					
09	404 705	41 168	30 809	476 682					
11	5 868 798	8 625 727	1 769 450	16 263 975					
1101	1 989 037	2 212 484	511 125	4 712 646					
110101	1 180 013	1 189 401	174 915	2 544 329					
110102	809 024	1 023 083	336 210	2 168 317					
1102	2 607 168	6 059 764	1 186 900	9 853 832					
110201	893 097	1 528 842	306 062	2 728 001					
110209	1 714 071	4 530 922	880 838	7 125 831					
1103	797 209	263 690	65 923	1 126 822					
1109	475 384	89 789	5 502	570 675					
12	-	-	-	-					
13	13 089 429	2 095 992	134 186	15 319 607					
1301	8 613 042	31 798	32 880	8 677 720					
1302	1 311 960	521 135	32 149	1 865 244					
1303	3 164 427	1 543 059	69 157	4 776 643					
14	18 348 668	1 804 114	315 773	20 468 555					
1401	13 839 314	1 726 924	278 731	15 844 969					
1409	4 509 354	77 190	37 042	4 623 586					
19	480 395 484	117 894 423	26 097 944	624 387 851					

	1000 mk	Liikepankit	Osuuspankit	Säästöpankit	Kotimaiset pankit yhteensä	Muut luotto-laitokset	Omaisuu-den-hoitoyhtiöt	Ulkomaiset luotto-laitokset
	C3	C3	C3	C3	C3	C3	C3	C3
31	9	<i>Velat keskuspankeille ja luottolaitoksille</i>						
3101	1	Velat keskuspankeille	4 419 370	969 692	108 889 410			
3102	3	Velat luottolaitoksille (L11)	-	-	11 478 657			
32	1	<i>Velat yhteisöille ja julkisyhteisöille (L12, T07, T36)</i>	4 419 370	969 692	97 410 753			
33	3	<i>Yleiseen liikkeeseen lasketut velkakirjat (T02, T08)</i>	95 506 515	21 604 768	327 191 377			
34	5	<i>Muut velat</i>	2 160 937	691 425	87 144 590			
3401	7	Maksujenvälitysvelat	1 112 297	168 500	24 781 128			
3409	4	Muut	89 195	165 690	14 407 305			
35	8	<i>Siirtovelat ja saadut ennakot (L14)</i>	1 023 102	2 810	10 373 823			
3501	0	Korot	1 385 587	287 221	17 086 038			
3509	7	Muut	1 065 239	213 703	12 390 564			
36	0	<i>Pekolliset varaukset</i>	320 348	73 518	4 695 474			
3601	2	Eläkevaraukset	47 126	-	856 440			
3602	4	Muut varaukset	679	-	89 284			
37	2	<i>Vapaaehtoiset varaukset ja poisotoero</i>	46 447	-	767 156			
38	4	<i>Velat, joilla on huonompi etuoikeus kuin muilla veloilla (L16)</i>	1 185 558	230 546	1 837 587			
45	9	<i>Oma pääoma</i>	3 502 582	518 875	23 994 150			
4501	1	Sidottu	8 574 451	1 626 917	32 607 131			
450101	3	Osake-, osuus- tai peruspääoma	10 474 609	1 172 006	38 683 077			
450102	5	Sijoitusosuuuspääoma, kantarahasto tai lisäpääoma	1 441 329	412 958	14 149 687			
450103	7	Vararahasto	-	1	1			
450104	9	Arvonkorotusrahasto	3 133 862	572 083	8 526 590			
450105	2	Pääomasijoitukset	162 418	39 064	223 495			
450109	0		5 737 000	147 900	15 783 304			
4502	3	V a p a a	-	-	-			
450201	5	Aikaisempien tilikausien voitto tai tappio	-1 900 158	454 911	-6 075 946			
450202	7	Tilikauden voitto tai tappio	-2 573 815	286 094	-9 167 232			
450209	2		673 657	168 817	3 091 286			
49	7	<i>Y H T E E N S Ä (T36)</i>	-	-	-			
60	0	<i>Taseen ulkopuoliset sitoumukset</i>	117 894 423	26 097 944	624 387 851			
6001	2	Asiakkaan puolesta kolmannen hyväksi annetut sitoumukset	8 732 652	1 345 222	94 855 046			
600101	4	Vekselivastuut	5 188 314	579 431	56 537 539			
600102	6	Takaukset ja panit	-	-	1 688 380			
600109	1		5 188 314	579 431	53 127 072			
6002	4	Asiakkaan hyväksi annetut peruuttamattomat sitoumukset	-	-	1 722 087			
			3 544 338	765 791	38 317 507			

	1000 mk												
		Liikepankit	Osuuspankit	Säästöpankit	Kotimaiset pankit yhteensä	Muut luotto-laitokset	Omaisuu-den-hoitoyhtiöt	Ulkomaiset luotto-laitokset					
		C3	C3	C3	C3	C3	C3	C3					
01	6	Käteiset varat (L01)	11 193 169	869 230	921 700	12 984 099							
02	8	Saamiset luottolaitoksilta ja keskuspankeilta	111 942 436	17 264 003	1 609 134	130 815 573							
0201	0	Muut kuin vaadittaessa maksettavat saamiset keskuspankeilta	2 638 377	1 620 908	256 712	4 515 997							
0202	2	Saamiset luottolaitoksilta (L02)	109 304 059	15 643 095	1 352 422	126 299 576							
03	0	Saamiset yleisöiltä ja julkisyhteisöiltä (L03, T04, T10, T36)	198 615 082	78 050 044	15 281 427	291 946 553							
04	2	Leasingkohteet	12 970	1 064	-	14 034							
05	5	Saamistodistukset (L05, T05)	105 323 200	7 574 224	6 026 383	118 923 807							
0501	7	Julkisyhteisöiltä	47 602 220	5 653 505	4 594 218	57 849 943							
0509	4	Muilta	57 720 980	1 920 719	1 432 165	61 073 864							
06	7	Osakkeet ja osuudet (L06, T19)	2 080 980	1 656 237	136 855	3 874 072							
07	9	Osakkeet ja osuudet konsernin osakkuusyrityksissä (T19)	14 844 559	15 296	5 523	14 865 378							
08	1	Osakkeet ja osuudet konserniyrityksissä	5 790 475	227 893	122 476	6 140 844							
0801	3	Luottolaitoksissa	3 114 201	-	1 550	3 115 751							
0809	0	Muissa	2 676 274	227 893	120 926	3 025 093							
09	3	Aineettomat hyödykkeet (L07)	409 309	39 592	30 984	479 885							
11	7	Aineelliset hyödykkeet	5 837 432	8 621 431	1 776 077	16 234 940							
1101	9	Maa-alueet ja rakennukset (L08)	1 970 213	2 207 820	511 343	4 689 376							
110101	1	Omassa käytössä olevat,	1 180 591	1 185 944	174 980	2 541 515							
110102	3	Muut	789 622	1 021 876	336 363	2 147 861							
1102	1	Kiinteistöyhteisöjen osakkeet ja osuudet	2 606 956	6 065 542	1 193 095	9 865 593							
110201	3	Omassa käytössä olevat	888 105	1 521 938	307 892	2 717 935							
110209	0	Muut	1 718 851	4 543 604	885 203	7 147 658							
1103	3	Koneet ja kalusto	785 035	257 432	66 233	1 108 700							
1109	6	Muut aineelliset hyödykkeet	475 228	90 637	5 406	571 271							
12	9	Osake-, sijoitusosuuus, tai kantarahastoantisaamiset	-	-	-	-							
13	1	Muut varat	7 555 536	1 985 591	254 381	9 795 508							
1301	3	Maksujenvälityssaamiset	1 354 884	85 743	40 991	1 481 618							
1302	5	Takaussaamiset	1 318 420	496 598	30 501	1 845 519							
1303	7	Muut saamiset	4 882 232	1 403 250	182 889	6 468 371							
14	3	Siirtoamiset ja maksetut ennakot (L10)	20 866 412	2 006 995	420 620	23 294 027							
1401	5	Korot	14 706 145	1 916 802	329 474	16 952 421							
1409	2	Muut	6 160 267	90 193	91 146	6 341 606							
19	4	Y H T E E N S Ä (T36)	484 471 560	118 311 600	26 585 560	629 368 720							

02 TASE  
VASTATTAVAA

Ajankohta: 31.08.1997

1000 mk

	Liikepankit	Osuuspankit	Säästöpankit	Kotimaiset pankit yhteensä	Muut luotto-laitokset	Omaisuu-den-hoitoyhdist	Ulkomaiset luotto-laitokset
	C3	C3	C3	C3	C3	C3	C3
31	9						
		Velat keskuspankeille ja luottolaitoksille					
3101	1	101 746 914	987 693	107 090 919			
		Velat keskuspankeille		9 127 500			
3102	3	9 127 500	-	9 127 500			
		Velat luottolaitoksille (L11)		97 963 419			
32	1	92 619 414	987 693	97 963 419			
		Velat yleisöille ja julkisyhteisöille (L12, T07, T36)		330 342 187			
33	3	212 645 785	21 919 772	330 342 187			
		Yhteiseen liikkeeseen lasketut velkakirjat (T02, T08)		89 851 713			
34	5	87 067 534	618 700	89 851 713			
		Muut velat		24 330 492			
3401	7	23 018 033	215 441	24 330 492			
		Maksujenvälitysvelat		7 692 536			
3409	4	7 385 052	203 522	7 692 536			
		Muut		16 637 956			
35	8	15 632 981	11 919	16 637 956			
		Siirtovelat ja saadut ennakot (L14)		17 987 823			
3501	0	16 053 143	428 263	17 987 823			
		Korot		12 916 698			
3509	7	11 536 518	233 163	12 916 698			
		Muut		5 071 125			
36	0	4 516 625	195 100	5 071 125			
		Pakolliset varaukset		855 278			
3601	2	807 428	-	855 278			
		Eläkevaraukset		89 451			
3602	4	88 605	-	89 451			
		Muut varaukset		765 827			
37	2	718 823	-	765 827			
		Vapaaehtoiset varaukset ja poistoero		1 836 590			
38	4	421 484	230 546	1 836 590			
		Velat, joilla on huonompi etuoikeus kuin muilla veloilla (L16)		24 031 675			
45	9	20 010 261	519 071	24 031 675			
		Oma pääoma		33 042 043			
4501	1	22 700 978	1 666 074	33 042 043			
		Sidottu		38 719 185			
450101	3	27 035 825	1 171 069	38 719 185			
		Osake-, osuus- tai peruspääoma		14 190 399			
450102	5	12 295 400	412 958	14 190 399			
		Sijoitusosuuspääoma, kantarahasto tai lisäpääoma		1			
450103	7	-	1	1			
		Vararahasto		8 526 590			
450104	9	4 820 645	572 083	8 526 590			
		Arvonkorotusrahaso		221 978			
450105	2	22 013	38 127	221 978			
		Pääomasijoitukset		15 780 217			
450109	0	9 897 767	147 900	15 780 217			
		V a p a a		-			
450201	5	-4 334 847	495 005	-5 677 142			
		Aikaisempien tilikausien voitto tai tappio		-9 168 169			
450202	7	-6 879 375	285 215	-9 168 169			
		Tilikauden voitto tai tappio		3 491 027			
450209	2	2 544 528	209 790	3 491 027			
49	7	-	-	-			
		Y H T E N S Ä (T36)		629 368 720			
60	0	484 471 560	26 585 560	629 368 720			
		Taseen ulkopuoliset sitoumukset		93 565 197			
6001	2	83 515 883	1 386 764	93 565 197			
		Asiakkaan puolesta kolmannen hyväksi annetut sitoumukset		58 150 610			
600101	4	52 450 635	578 920	58 150 610			
		Vekselivastuut		1 698 899			
600102	6	1 698 899	-	1 698 899			
		Takaukset ja panit		54 462 675			
600109	1	48 762 700	578 920	54 462 675			
		Asiakkaan hyväksi annetut peruuttamattomat sitoumukset		1 989 036			
6002	4	1 989 036	-	1 989 036			
		Asiakkaan hyväksi annetut peruuttamattomat sitoumukset		35 414 587			
600202	4	31 065 248	807 844	35 414 587			



1000 mk

	Liikepankit	Osuuspankit	Säästöpankit	Kotimaiset pankit yhteensä	Muut luotto-laitokset	Omaisuu-den hoitoyhtiöt	Ulkomaiset luotto-laitokset
	C3	C3	C3	C3	C3	C3	C3
31	98 989 793	4 440 951	1 003 896	104 434 640	23 643 404	359 060	20 613 732
3101	10 520 309	-	-	10 520 309	-	-	2 567 248
3102	88 469 484	4 440 951	1 003 896	93 914 331	23 643 404	359 060	18 046 484
32	209 470 612	95 056 836	21 729 924	326 257 372	2 016 998	12 228 301	13 385 704
33	96 215 612	2 008 226	616 512	98 840 350	60 822 735	7 192 740	21 813 934
34	25 267 519	1 039 620	226 185	26 533 324	1 164 723	87 712	5 307 681
3401	8 809 496	55 593	222 272	9 087 361	7 250	-	366 815
3409	16 458 023	984 027	3 913	17 445 963	1 157 473	87 712	4 940 866
35	13 668 129	1 602 253	349 250	15 619 632	5 434 480	333 392	4 697 228
3501	10 424 927	1 212 896	263 695	11 901 518	4 803 773	196 378	1 143 402
3509	3 243 202	389 357	85 555	3 718 114	630 707	137 014	3 553 826
36	801 243	55 190	-	856 433	17 452	2 929 567	4 704
3601	88 605	1 196	-	89 801	1 394	-	-
3602	712 638	53 994	-	766 632	16 058	2 929 567	4 704
37	421 487	1 197 549	235 871	1 854 907	1 183 660	-	35 442
38	20 159 342	3 543 850	519 071	24 222 263	2 478 372	565 543	-
45	22 715 235	8 687 172	1 649 124	33 051 531	10 885 427	6 393 299	-67 286
4501	26 907 814	10 558 604	1 169 953	38 636 371	8 208 481	34 044 186	55 041
450101	12 327 795	1 524 894	412 958	14 265 647	3 379 711	4 408 694	-
450102	-	-	1	1	-	-	29 000
450103	4 820 875	3 134 862	572 083	8 527 820	4 471 069	27 846 653	-
450104	22 013	161 792	37 011	220 816	68 827	-	-
450105	9 737 131	5 737 056	147 900	15 622 087	5 000	1 788 839	26 041
450109	-	-	-	-	283 874	-	-
4502	-4 192 579	-1 871 432	479 171	-5 584 840	2 676 946	-27 650 887	-122 327
450201	-6 879 375	-2 575 261	285 215	-9 169 421	1 796 630	-27 670 904	-39 500
450202	2 686 796	703 829	193 956	3 584 581	880 316	20 017	-82 827
450209	-	-	-	-	-	-	-
49	487 708 972	117 631 647	26 329 833	631 670 452	107 647 251	30 089 614	65 791 139
60	85 046 239	8 513 381	1 325 776	94 885 396	18 694 962	778 205	296 091 403
6001	50 196 744	5 029 508	558 082	55 784 334	636 299	778 205	2 416 603
600101	1 706 423	-	-	1 706 423	-	-	-
600102	46 812 760	5 029 508	558 082	52 400 350	416 931	546 205	2 402 550
600109	1 677 561	-	-	1 677 561	219 368	232 000	14 053
6002	34 849 495	3 483 873	767 694	39 101 062	18 058 663	-	293 674 800

**LIITETIETOJA: 02 TASE  
VASTAAVAA**

**Ajankohta: 30.09.1997**

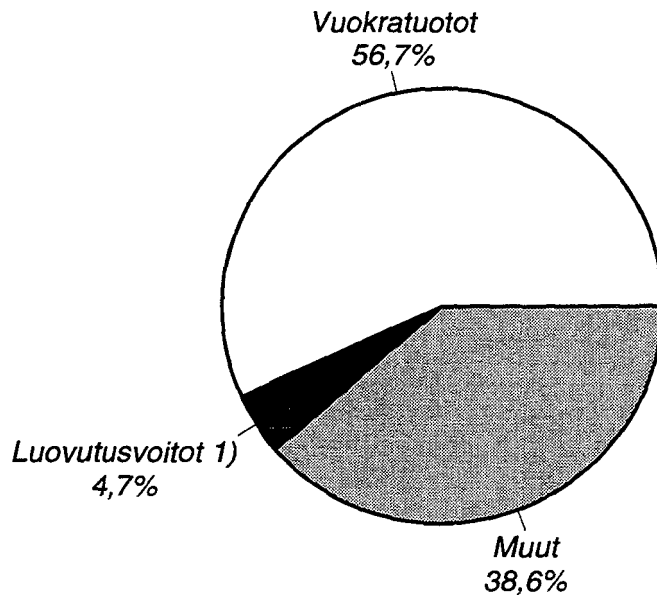
	<b>1000 mk</b>	<b>Liikepankit</b>	<b>Osuuspankit</b>	<b>Säästöpankit</b>	<b>Kotimaiset pankit yhteensä</b>	<b>Muut luotto- laitokset</b>	<b>Omaisuu- den- hoitoyhtiöt</b>	<b>Ulkomaiset luotto- laitokset</b>
	<b>C3</b>	<b>C3</b>	<b>C3</b>	<b>C3</b>	<b>C3</b>	<b>C3</b>	<b>C3</b>	<b>C3</b>
<b>L02 SAAMISET LUOTTOLAITOKSILTA</b>								
0202 C Saamiset luottolaitoksilta (L02)	118 252 095	15 485 088	1 177 966	134 915 149	4 157 402	4 468 248	31 582 889	
020201 E Vaadittaessa maksettavat	2 400 290	1 828 729	145 037	4 374 056	689 897	1 262	123 130	
02020101 G Talletukset	586 770	1 824 941	138 184	2 549 895	182 354	1 262	87 796	
02020109 D Muut	1 813 520	3 788	6 853	1 824 161	507 543	-	35 334	
020209 B Muut kuin vaadittaessa maksettavat	115 851 805	13 656 359	1 032 929	130 541 093	3 467 505	4 466 986	31 459 759	
02020901 D Talletukset	73 076 685	12 123 136	1 031 585	86 231 406	976 777	-	12 000	
02020909 A Muut	42 775 120	1 533 223	1 344	44 309 687	2 490 728	4 466 986	31 447 759	
<b>L03 SAAMISET YLEISÖLTÄ JA JULKISYHTEISÖILTÄ</b>								
03 A Saamiset yleisöitä ja julkisyhteisöiltä (L03, T04, T10, T36)	197 184 350	78 103 037	15 499 767	290 787 154	65 199 259	15 136 317	7 273 453	
0301 C Vaadittaessa maksettavat	1 044 037	169 114	428 877	1 642 028	118 147	-	413 006	
0302 E Muut kuin vaadittaessa maksettavat	196 140 313	77 933 923	15 070 890	289 145 126	65 081 112	15 136 317	6 860 447	
<b>L05 SAAMISTODISTUKSET</b>								
05 F Saamistodistukset (L05, T05)	108 662 894	7 207 046	6 208 536	122 078 476	26 007 692	406 774	18 680 433	
0501 H Julkisyhteisöiltä	45 553 610	5 572 293	4 512 560	55 638 463	7 379 506	-	-	
050101 J Luovutettavaksi tarkoitetut	30 954 761	1 924 284	1 649 949	34 528 994	1 457 402	-	-	
050109 G Muut kuin luovutettavaksi tarkoitetut	14 598 849	3 648 009	2 862 611	21 109 469	5 922 104	-	-	
0509 E Muilta	63 109 284	1 634 753	1 695 976	66 440 013	18 628 186	406 774	-	
050901 G Luovutettavaksi tarkoitetut	44 108 311	471 662	1 255 784	45 835 757	1 772 376	399 774	-	
050909 D Muut	19 000 973	1 163 091	440 192	20 604 256	16 855 810	7 000	-	
<b>L06 OSAKKEET JA OSUUDET</b>								
06 H Osakkeet ja osuudet (L06, T19)	2 020 577	1 577 399	137 504	3 735 480	266 126	1 543 028	163 134	
0601 J Luovutettavaksi tarkoitetut	1 519 013	393 406	76 029	1 988 448	203 314	1 542 026	-	
0609 G Muut	501 564	1 183 993	61 475	1 747 032	62 812	1 002	-	
<b>L11 VELAT LUOTTOLAITOKSILLE</b>								
3102 D Velat luottolaitoksille (L11)	88 469 484	4 440 951	1 003 896	93 914 331	23 643 404	359 060	18 046 484	
310201 F Vaadittaessa maksettavat	4 390 440	200 210	509 560	5 100 210	8 852	5 120	80 575	
31020101 H Talletukset	4 172 494	28 221	371 825	4 572 540	-	-	80 561	
31020109 E Muut	171 946	171 989	137 735	527 670	8 852	5 120	14	
310209 C Muut kuin vaadittaessa maksettavat	84 079 044	4 240 741	494 336	88 814 121	23 634 552	353 940	17 965 909	
31020901 E Talletukset	75 879 443	3 471	492 162	76 375 076	-	-	592 952	
31020909 B Muut	8 199 601	4 237 270	2 174	12 439 045	23 634 552	353 940	17 372 957	

**LIITETIETOJA: 02 TASE  
VASTATTAVAA**

**Ajankohhta: 30.09.1997**

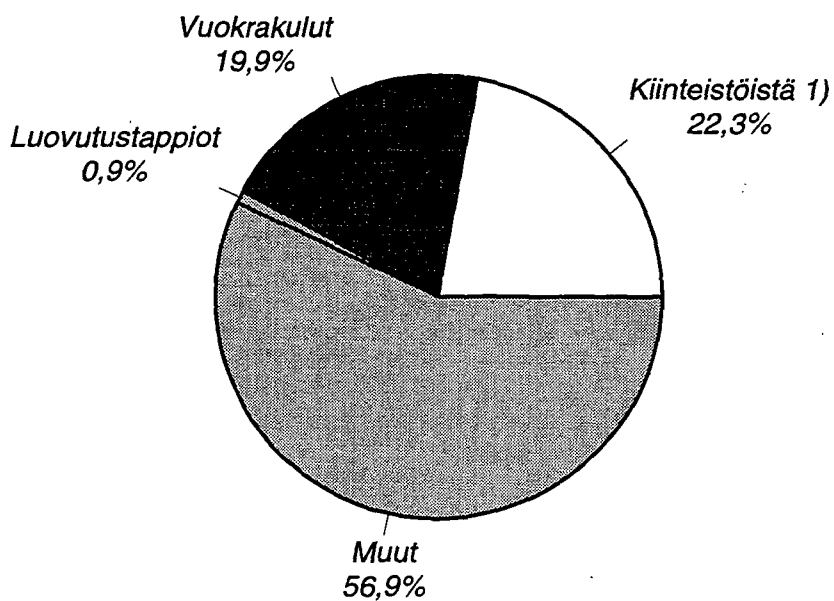
	1000 mk																
		<b>Liikepankit</b>	<b>C3</b>		<b>Osuuspankit</b>	<b>C3</b>		<b>Säästöpankit</b>	<b>C3</b>	<b>Kotimaiset pankit yhteensä</b>	<b>C3</b>	<b>Muut luotto- laitokset</b>	<b>C3</b>	<b>Omaisuu- den- hoito- yhtiöt</b>	<b>C3</b>	<b>Ulkomaiset luotto- laitokset</b>	<b>C3</b>
<b>LI2 VELAT YLEISÖLLE JA JULKISYHTEISÖLLE</b>																	
3201 D Talletukset	193 755 867			90 302 149	21 037 882	305 095 898	-	-	-	1 853 973							
320101 F Vaadittaessa maksettavat	134 532 135			24 532 754	17 779 053	176 843 942	-	-	-	1 595 137							
320109 C Muut	59 223 732			65 769 395	3 258 829	128 251 956	-	-	-	258 836							
3209 A Muut velat yleisölle ja julkisyhteisöille	15 714 745			4 754 689	692 037	21 161 471	2 003 468	12 228 301	11 531 731								
320901 C Vaadittaessa maksettavat	1 575 523			136 576	304 551	2 016 650	76 458	-	-								
320909 J Muut	14 139 222			4 618 113	387 486	19 144 821	1 927 010	12 228 301	11 531 731								

**Pankkien\* muut toimintatuotot  
1.1.-30.9.1997**



1 185 milj.markkaa

**Pankkien\* muut toimintakulut  
1.1.-30.9.1997**



2 825 milj.markkaa

\* pl. ulkomaisten pankkien sivukonttorit Suomessa  
1) kiinteistöistä ja kiinteistöyhteisöistä

		Prosenttia (%)		Ajankohta: 01.01.-30.09.1997				
		Litkepankit	Osuuspankät	Säästöpankit	Kotimaiset pankit yhteensä	Muutos ajankohdasta: 01.01.-30.09.1996	Omaisuu-den hoitoyhtiöt	Ulkomaiset luotto-laitokset
		C3	C3	C3	C3	C3	C3	C3
01	4							
0101	4	Korkotuotot (T35)	-16,66	-1,94	-8,73	-0,74	-26,00	1,09
0102	6	Saamisista luottolaitoksilta ja keskuspankeilta (L02)	-33,72	-29,91	20,52	-23,63	-33,63	19,29
0103	8	Saamisista yleisöillä ja julkisyhteisöillä	-15,78	-2,64	-13,24	-7,08	-24,65	54,85
0109	0	Saamistodistuksista (L04)	-14,21	5,14	-12,93	39,44	283,71	-17,32
02	3	Muut korkotuotot	-25,20	14,55	-48,63	-82,61	-63,70	*
03	6	Leasingtoiminnan nettotuotot	*	-	0,79	-10,80	-100,00	8,92
0301	8	Korkokulut (T35)	-31,36	-16,35	-16,77	-2,87	-33,33	4,89
0302	0	Veloista luottolaitoksille ja keskuspankeille (L08)	1,64	8,30	18,48	4,65	-69,64	37,24
0303	2	Veloista yleisölle ja julkisyhteisöille (L09)	-34,33	-17,55	-30,76	-40,27	-19,96	11,70
0304	4	Yleiseen liikkeeseen lasketuista velkakirjoista (L10)	-63,19	-50,74	-25,17	-0,47	-37,44	-23,10
0305	6	Veloista, joilla on huonompi etuoikeus kuin muilla veloilla	-15,10	20,39	3,03	-15,52	-50,57	-
0306	9	Pääomasijoituksista	-34,43	-36,60	-29,83	-	-	-
04	1	Muut korkokulut	153,14	-30,00	8,08	*	40,88	24,71
05	0	RAHOITUSKATE	-4,36	7,77	5,31	2,23	*	-24,89
06	3	Osinkotuotot (L15)	218,34	44,54	21,43	95,91	(X)	137,42
07	5	Palkkiotuotot (L16)	-5,02	-1,36	-2,96	1,94	-33,21	30,57
08	7	Palkkiokulut (L17)	-12,90	28,46	2,19	36,70	-46,21	58,32
09	9	Arvopaperikaupan ja valuuttatoiminnan kate	14,93	-93,40	-21,87	350,13	*	*
10	1	Muut toimintatuotot (L19)	22,34	9,89	6,72	35,48	-0,42	-88,08
1001	3	Hallintokulut (L20)	-7,67	7,39	-5,25	4,06	-42,93	7,24
1002	5	Henkilökulut	-11,27	6,25	-9,71	4,43	-8,91	14,57
11	7	Muut hallintokulut	0,20	9,40	3,58	3,58	-70,14	-2,58
12	5	Poistot (L21)	-4,29	2,23	-13,09	-21,47	(X)	20,55
13	7	Muut toimituskulut (L22)	-16,78	-17,13	-11,85	-3,31	-14,09	89,99
14	9	Luotto- ja takausappiot (T14)	-18,82	-29,42	-54,61	-59,58	-55,50	*
16	1	Muiden kuin tuovuteltavaksi tarkoitettujen arvopapereiden arvonalennukset	203,93	106,97	-56,49	-91,31	-74,67	-
17	6	Liiketoitto	*	23,40	241,08	20,70	*	*
18	8	Satunnaiset tuotot (L25)	61,51	42,87	52,36	-40,46	-98,91	-97,15
19	0	Satunnaiset kulut (L26)	-45,46	-89,18	-46,14	-100,00	(Z)	
20	2	Tulos ennen tilinpäätössiirtoja ja veroja	588,69	28,93	214,28	21,62	*	*
21	4	Vapaaehtoisten varauksen ja poistoeron muutos (lisäys -; vähennys+)	*	(39,75)	*	*	-	-
24	6	Välittömät verot (T16)	61,22	31,03	43,95	66,70	*	-66,19
	2	TILIKAUDEN VOITTO TAI TAPPIO	(X)	28,35	244,21	2,25	*	*

02 TASE  
YASTAATAVAA

		Prosenttia (%)		Osuuspankit		Säästöpankit		Kotimaiset pankit yhteensä		Muut luotto-laitokset		Omaisuu-den-hoitoyhtiöt		Ulkomaiset luotto-laitokset	
		C3	C3	C3	C3	C3	C3	C3	C3	C3	C3	C3	C3	C3	C3
01	6	0,80	2,23	-8,58	0,02	-8,58	0,02	0,02	0,02	(X)	15,85	15,85	(X)		
02	8	36,88	4,24	9,88	31,50	9,88	31,50	31,50	31,50	-31,14	-22,48	-22,48	92,72	92,72	
0201	0	(X)	-7,15	17,96	126,54	17,96	126,54	126,54	126,54	0,00	-	-	-	-	
0202	2	33,94	5,60	8,26	29,67	8,26	29,67	29,67	29,67	-31,15	-22,48	-22,48	92,72	92,72	
03	0	-0,59	-0,66	14,88	0,11	14,88	0,11	0,11	0,11	9,18	-9,21	-9,21	109,92	109,92	
04	2	-81,82	38,50	-	-80,15	-	-80,15	-80,15	-80,15	4,50	-	-	18,14	18,14	
05	5	2,69	-20,03	3,88	1,05	3,88	1,05	1,05	1,05	53,46	-43,33	-43,33	-2,35	-2,35	
0501	7	1,76	-6,62	-0,81	0,64	-0,81	0,64	0,64	0,64	16,51	-100,00	-100,00	-43,21	-43,21	
0509	4	3,37	-46,32	18,82	1,39	18,82	1,39	1,39	1,39	75,50	40,58	40,58	28,54	28,54	
06	7	-44,11	9,57	125,10	-26,98	125,10	-26,98	-26,98	-26,98	44,64	60,61	60,61	376,97	376,97	
07	9	-0,07	-14,25	-92,08	-0,52	-92,08	-0,52	-0,52	-0,52	12,70	-54,00	-54,00	-	-	
08	1	4,54	-27,80	32,51	3,34	32,51	3,34	3,34	3,34	-21,84	-35,75	-35,75	0,00	0,00	
0801	3	-2,89	-100,00	-40,38	-5,40	-40,38	-5,40	-5,40	-5,40	-	-	-	-	-	
0809	0	14,35	-0,59	34,54	13,82	34,54	13,82	13,82	13,82	-21,84	-35,75	-35,75	0,00	0,00	
09	3	66,67	-2,08	-29,35	45,92	-29,35	45,92	45,92	45,92	-27,14	-18,42	-18,42	-26,97	-26,97	
11	7	-2,91	8,59	-1,66	3,03	-1,66	3,03	3,03	3,03	-1,62	-7,36	-7,36	-4,66	-4,66	
1101	9	-4,08	7,97	-2,59	1,42	-2,59	1,42	1,42	1,42	-2,25	-12,94	-12,94	-	-	
110101	1	-7,67	7,00	-13,42	-1,86	-13,42	-1,86	-1,86	-1,86	-0,98	-	-	-	-	
110102	3	1,85	9,11	4,18	5,57	4,18	5,57	5,57	5,57	-5,75	-12,94	-12,94	-	-	
1102	1	4,63	9,49	-1,51	6,76	-1,51	6,76	6,76	6,76	-4,55	-5,39	-5,39	1,38	1,38	
110201	3	-12,67	-16,25	0,88	-13,44	0,88	-13,44	-13,44	-13,44	-0,59	-1,69	-1,69	-	-	
110209	0	14,16	21,95	-2,34	16,50	-2,34	16,50	16,50	16,50	-5,36	-5,45	-5,45	1,38	1,38	
1103	3	-12,65	-7,83	2,64	-10,77	2,64	-10,77	-10,77	-10,77	0,67	-31,75	-31,75	-3,56	-3,56	
1109	6	-16,34	20,58	6,08	-11,91	6,08	-11,91	-11,91	-11,91	82,77	-72,12	-72,12	-8,57	-8,57	
12	9	(Z)	-	-100,00	-89,09	-100,00	-89,09	-89,09	-89,09	-	-	-	-	-	
13	1	14,29	-32,64	-22,81	2,75	-22,81	2,75	2,75	2,75	-3,88	-47,02	-47,02	-42,97	-42,97	
1301	3	-25,10	-84,04	110,06	-28,48	110,06	-28,48	-28,48	-28,48	-97,25	-	-	-83,56	-83,56	
1302	5	-22,02	-42,59	-60,81	-29,60	-60,81	-29,60	-29,60	-29,60	0,70	-	-	-	-	
1303	7	51,19	-22,31	-14,58	29,88	-14,58	29,88	29,88	29,88	-3,85	-47,02	-47,02	-33,06	-33,06	
14	3	-10,18	-11,14	2,91	-10,04	2,91	-10,04	-10,04	-10,04	31,85	-9,55	-9,55	145,60	145,60	
1401	5	1,60	-12,36	13,43	-0,03	13,43	-0,03	-0,03	-0,03	24,80	-39,57	-39,57	6,99	6,99	
1409	2	-40,58	87,48	-17,38	-39,40	-17,38	-39,40	-39,40	-39,40	93,52	-5,10	-5,10	248,37	248,37	
19	4	7,08	-1,70	9,44	5,42	9,44	5,42	5,42	5,42	14,87	-11,53	-11,53	46,57	46,57	

Ajankohhta: 30.09.1997

Muutos ajankohdasta: 30.09.1996



**LIITETIETOJA: 02 TASE  
VASTAAVAA**

**Ajankohhta: 30.09.1997**

**Muutos ajankohdasta: 30.09.1996**

**Ulkomaiset luotto-laitokset**

**Muut Omaisuuden hoitoyhtiöt**

**Muut luotto-laitokset**

**Kotimaiset pankit yhteensä**

**Säästöpankit**

**Osuuspankit**

**Säästöpankit**

**Prosenttia (%)**

**Liikepankit C3**

**Osuuspankit C3**

**Säästöpankit C3**

**Kotimaiset pankit yhteensä C3**

**Muut luotto-laitokset C3**

**Muutos ajankohdasta: 30.09.1996 C3**

**Ulkomaiset luotto-laitokset C3**

**L02 SAAMISET LUOTTOLAITOKSILTA**

0202 C Saamiset luottolaitoksilta (L02)

020201 E Vaadittaessa maksettavat

02020101 G Talletukset

02020109 D Muut

020209 B Muut kuin vaadittaessa maksettavat

02020901 D Talletukset

02020909 A Muut

**L03 SAAMISET YLEISÖLTÄ JA JULKISYHTEISÖILTÄ**

03 A Saamiset yleisöiltä ja julkisyhteisöiltä (L03, T04, T10, T36)

0301 C Vaadittaessa maksettavat

0302 E Muut kuin vaadittaessa maksettavat

**L05 SAAMISTODISTUKSET**

05 F Saamistodistukset (L05, T05)

0501 H Julkisyhteisöiltä

050101 J Luovutettavaksi tarkoitetut

050109 G Muut kuin luovutettavaksi tarkoitetut

0509 E Muilta

050901 G Luovutettavaksi tarkoitetut

050909 D Muut

**L06 OSAKKEET JA OSUUDET**

06 H Osakkeet ja osuudet (L06, T19)

0601 J Luovutettavaksi tarkoitetut

0609 G Muut

**L11 VELAT LUOTTOLAITOKSILLE**

3102 D Velat luottolaitoksille (L11)

310201 F Vaadittaessa maksettavat

31020101 H Talletukset

31020109 E Muut

310209 C Muut kuin vaadittaessa maksettavat

31020901 E Talletukset

31020909 B Muut

	33,94	5,60	8,26	29,67	-31,15	-22,48	92,72
	51,72	26,30	-43,77	33,03	-31,42	-59,38	60,67
	-38,33	26,06	-43,68	-3,58	-55,60	-59,38	100,76
	187,62	(X)	-45,49	183,55	-14,73	-	7,38
	33,61	3,33	24,42	29,56	-31,09	-22,46	92,87
	19,21	4,74	37,39	17,12	-60,60	-100,00	-98,33
	68,37	-6,65	-98,31	63,34	-2,42	-22,46	101,69
	-0,59	-0,66	14,88	0,11	9,18	-9,21	109,92
	7,35	(Z)	-2,45	16,28	-59,08	-	161,11
	-0,63	-0,88	15,46	0,03	9,51	-9,21	107,47
	2,69	-20,03	3,88	1,05	53,46	-43,33	-2,35
	1,76	-6,62	-0,81	0,64	16,51	-100,00	
	1,96	15,39	-19,54	1,32	31,78	-100,00	
	1,34	-15,16	14,57	-0,45	13,28	-	
	3,37	-46,32	18,82	1,39	75,50	40,58	
	9,92	-50,19	1,24	8,32	-7,19	42,25	
	-9,20	-44,57	135,51	-11,23	93,64	-15,81	
	-44,11	9,57	125,10	-26,98	44,65	60,62	376,97
	-41,91	-1,82	218,11	-34,58	60,24	60,54	
	-49,86	13,96	65,31	-15,86	10,02	610,64	
	12,51	-14,25	-17,23	10,45	44,11	68,80	53,12
	-35,02	-58,43	-33,68	-36,30	-98,37	(Z)	-16,91
	-35,36	(Z)	-45,56	-35,94	-	-	-16,92
	-27,86	-64,29	61,30	-39,28	-98,37	(Z)	(Z)
	16,97	-9,72	11,22	15,31	49,00	66,39	53,70
	16,13	-94,75	22,21	16,06	-	-	-45,42
	25,39	-8,51	-94,79	10,94	49,00	66,39	66,23

	Liikepankit	Osuuspankit	Säästöpankit	Kotimaiset pankit yhteensä	Muut luotto-laitokset	Omaisuu-den-hottoyhtiöt	Ulkomaiset luotto-laitokset
	C3	C3	C3	C3	C3	C3	C3

L12 VELAT YLEISÖLLE JA JULKISYHTEISÖILLE

3201	D	Talletukset	4,16	-0,16	13,20	3,41	-	53,66
320101	F	Vaadittaessa maksettavat	7,82	-8,78	43,10	7,77	-	97,88
320109	C	Muut	-3,28	3,49	-47,10	-2,06	-	-35,36
3209	A	Muut velat yleisölle ja julkisyhteisöille	-12,76	-6,39	-15,33	-11,49	0,19	113,32
320901	C	Vaadittaessa maksettavat	-80,82	96,33	-25,98	-76,81	-	-
320909	J	Muut	44,32	-7,82	-4,53	25,85	0,19	113,32

Liikpankkii	Affärsbanker	Commercial banks
Osuuspankkii	Andelsbanker	Co-operative banks
Säästöpankkii	Sparbanker	Savings banks
Muut luottolaitokset	Övriga kreditlinstitut	Other credit institutions
Omaisuußenholtoyhtiiöt	Egendomsförvaltningsbolag	Asset management companies
Ulkomaiset luottolaitokset	Utländska kreditlinstitut	Foreign credit institutions
<b>Tuloslaskelma</b>	<b>Resultaträkning</b>	<b>Profit and loss account</b>
<b>01</b>	<b>Räntetulo</b>	<b>Interest income</b>
01 01 4	Korkotuoto	Claims on credit institutions and central banks
01 01 6	Saamisista luottolaitoksista ja keskuspankeilta	Claims on the public and public sector entities
01 02 8	Saamisista yleisöillä ja julkisyhteisöillä	Debt securities
01 03 0	Saamistodistuksista	Other interest income
01 09 3	Muut korkotuoto	
02	Leasingtoiminnan nettotuoto	Net income from leasing operations
03 08	Korkokulut	Interest expenses
03 01 0	Veloista luottolaitoksille ja keskuspankeille	Liabilities to credit institutions and central banks
03 02 4	Veloista yleisöille ja julkisyhteisöille	Liabilities to the public and public sector entities
03 03 2	Yleiseen liikk.lasketuista velkakirjoista	Debt securities issued to the public
03 04 6	Veloista, joilla on huonompi etuoikeus kuin muilla veloilla	Subordinated liabilities
03 05 9	Pääomasijoituksista	Capital investments
03 06 1	Muut korkokulut	Other interest expenses
04 00	RAHOITUSKATE	NET INCOME FROM FINANCIAL OPERATIONS
05 03	Osinkotuoto	Dividend income
06 05	Palkkiotuoto	Commission income
07 07	Palkkikulut	Commission expenses
08 09	Arvopaperikaupan ja valuuttatoiminnan kate	Net income from securities transactions and foreign exchange dealing
08 01 1	Arvopaperikaupan kate	Net income from securities transactions
08 01 01 3	Saamistodistuksista	Debt securities
08 01 02 5	Osakkeista ja osuuksista	Shares and participations
08 01 09 0	Muista	Other
08 02 03	Valuuttatoiminnan kate	Net income from foreign exchange dealing
09 01	Muut toimintatuoto	Other operating income
10 03	Hallintokulut	Administrative expenses
10 01 5	Henkilökulut	Staff costs
10 01 01 7	Palkat	Wages and salaries
10 01 02 9	Eläkekulut	Pension costs
10 01 03 1	Sosiaalikulut	Social security costs
10 01 04 3	Muut henkilökulut	Other staff -related costs
10 02 07	Muut hallintokulut	Other administrative expenses

11	5	Poistot	Avskrivningar	Depreciation	
12	7	Muut toimintakulut	Övriga rörelsekostnader	Other operating expenses	
13	9	Luotto- ja takaustappiot	Kredit- och garantiförluster	Loan and guarantee losses	
14	1	Muiden kuin luovutettavaksi tarkoitettujen arvopapereiden arvonalennukset	Nedskrivningar av värdepapper avsedda att stadigvarande innehas i rörelsen	Write-offs on securities held as financial fixed assets	
16	6	LIKEVOITTO	RÖRELSEVINST	NET OPERATING PROFIT	
17	8	Satunnaiset tuotot	Extraordinära intäkter	Extraordinary income	
18	0	Satunnaiset kulut	Extraordinära kostnader	Extraordinary expenses	
19	2	TULOS ENNEN TILINPÄÄTÖS-SIIRTOJA JA VEROJA	RESULTAT FÖRE BOKSLUTS-DISPOSITIONER OCH SKATTER	PROFIT/LOSS BEFORE APPROPRIATIONS AND TAXES	
20	4	Vapaaehtoisien varausten ja poistoeron muutos	Ökning eller minskning av frivilliga reserveringar och avskrivningsdifferens	Increase or decrease in voluntary provisions and depreciation difference	
21	6	Väliittömät verot	Direkta skatter	Direct taxes	
24	2	TILIKAUDEN VOITTO TAI TAPPIO	RÅKENSKAPSPERIODENS VINST ELLER FÖRLUST	PROFIT OR LOSS FOR THE FINANCIAL YEAR	
02		Tase	Balansräkning	Balance sheet	
		Vastaavaa	Aktiiva	Assets	
01	6	Käteiset varat	Kontanta medel	Liquid assets	
02	8	Saamiset luottolaitoksilta ja keskuspankeilta	Fordringar på kreditinstitut och centralbanker	Claims on credit institutions and central banks	
02	01	Muut kuin vaadittaessa maksettavat saamiset keskuspankeilta	Andra än på anfordran betalbara fordringar på centralbanker	Claims on central banks other than those repayable on demand	
02	02	Saamiset luottolaitoksilta	Fordringar på kreditinstitut	Claims on credit institutions	
02	01	Vaadittaessa maksettavat saamiset luottolaitoksilta	På anfordran betalbara	Claims on credit institutions repayable on demand	
02	02	09	1	Muut saamiset luottolaitoksilta	Övriga fordringar på kreditinstitut
03	0	Saamiset yleisöltä ja julkisyhteisöiltä	Fordringar på allmänheten och offentliga samfund	Claims on the public and public sector entities	
04	2	Leasingkohteet	Leasingobjekt	Leasing assets	
05	5	Saamistodistukset	Fordringsbevis	Debt securities	
05	01	Julkisyhteisöiltä	Öffentliga samfund	Public sector entities	
05	09	4	Muilla	Övriga	

06	7	Osakkeet ja osuudet	Aktier och andelar	Shares and partnerships
07	9	Osakkeet ja osuudet konsernin osakkuus-yhtiöissä	Aktier och andelar i intresseföretag i koncernen	Shares and particip. in the group's associated undertakings
08	1	Osakkeet ja osuudet tytäryhtiöissä	Aktier och andelar i koncernföretag	Shares and participations in group undertakings
08	01 3	Luottolaitoksissa	Kreditinstitiut	Credit institutions
08	09 0	Muissa tytäryhtiöissä	Övriga	Other
09	3	Aineettomat hyödykkeet	Immateriella	Intangible assets
11	7	Aineelliset hyödykkeet	Materiellia tillgångar	Tangible assets
11	01 9	Maa-alueet ja rakennukset	Jordområden och byggnader	Land and buildings
11	01 01 1	Omassa käytössä olevat	I eget bruk	In own use
11	01 02 3	Muut	Övriga	Other
11	02 1	Kiinteistöyhtiöiden osakkeet ja osuudet	Aktier och andelar i fastighetssammanslutningar	Shares and participations in real estate corporations
11	02 01 3	Omassa käytössä olevat	I eget bruk	In own use
11	02 09 0	Muut	Övriga	Other
11	03 3	Koneet ja kalusto	Maskiner och inventarier	Machinery and equipment
11	09 6	Muut aineelliset hyödykkeet	Övriga materiella tillgångar	Other tangible assets
12	9	Osake-, sijoitusosuu- tai kantarahasto- antisäämit	Aktie-, placeringsandels- eller grundfonds-emissionsfordringar	Claims in respect of share, investment share capital and original fund issues
13	1	Muut varat	Övriga tillgångar	Other assets
13	01 3	Maksujenvälityssäämit	Betalningsförmedling	Cash items in the process of collection
13	02 5	Takaussäämit	Garantifordringar	Guarantee claims
13	03 7	Muut säämit	Övriga	Other claims
14	3	Siirtosäämit ja maksetut ennakot	Resultatregleringar och förskottsbetalningar	Accrued income and prepayments
14	01 5	Korot	Räntor	Interest
14	09 2	Muut	Övriga	Other
19	4	YHTEENSÄ	SUMMA	TOTAL
		Vastattavaa	Passiva	Liabilities
31	9	Velat luottolaitoksille ja keskuspankeille	Skulder till kreditinstitiut och centralbanker	Liabilities to credit institutions and central banks
31	01 1	Velat keskuspankeille	Skulder till centralbanker	Liabilities to central banks
31	02 3	Velat luottolaitoksille	Skulder till kreditinstitiut	Liabilities to credit institutions
31	02 01 5	Vaadittaessa maksettavat velat luottolaitoksille	Vid anfordran betalbara	Repayable on demand
31	02 09 2	Muut velat luottolaitoksille	Övriga skulder till kreditinstitiut	Other liabilities to credit institutions

32	1	Velat yleisölle ja julkisyhteisöille	Skulder till allmänheten och offentliga samfund	Liabilities to the public and public sector entities
32	01	Talletukset	Depositioner	Deposits
32	01	01 5 Vaadittuissa maksettavat talletukset	På anfordran betalbara	Repayable on demand
32	01	09 2 Muut talletukset	Övriga	Other deposits
32	09	0 Muut velat yleisölle ja julkisyhteisöille	Övriga skulder	Other liabilities to the public and public sector entities
33	3	Yhteiseen liikkeeseen lasketut velkakirjat	Skuldebrev emitterade till allmänheten	Debt securities issued to the public
33	01	5 Joukkovelkakirjalainat	Masskuldebrevsälän	Bonds
33	09	2 Muut	Övriga	Other
34	5	Muut velat	Övriga skulder	Other liabilities
34	01	7 Maksujenvälitysvelat	Betalningsförmedling	Cash items in the process of collection
34	09	4 Muut velat	Övriga	Other liabilities
35	8	Siirtovelat ja saadut ennakot	Resultatregleringar och förskottsbetalningar	Accrued expenses and deferred income
35	01	0 Korot	Räntor	Interest
35	09	7 Muut	Övriga	Other
36	0	Pakolliset varaukset	Obligatoriska reserver	Compulsory provisions
36	01	2 Eliäkevaraukset	Pensionreserv	Pension provisions
36	02	4 Muut varaukset	Övriga obligatoriska reserver	Other provisions
37	2	Vapaaehtoiset varaukset ja poistoero	Frivilliga reserver och avskrivningsdifferens	Voluntary provisions and depreciation difference
38	4	Velat, joilla on huonompi etuolkeus kuin muilla veloilla	Efterställda skulder	Subordinated liabilities
45	9	OMA PÄÄOMA:	EGET KAPITAL:	EQUITY CAPITAL
45	01	1 Sidottu	Bundet	Restricted
45	01	01 3 Osake-, osuus- tai peruspääoma	Aktie-, andels- eller grundkapital	Share, cooperative or basic capital
45	01	02 5 Sijoitusosuuspääoma, kuunturhinasto tai lisäpääoma	Placeringskapital, grundfond eller tillägskapital	Investment share capital/original fund/additional capital
45	01	03 7 Varantasto	Reservfond	Reserve fund
45	01	04 9 Arvonkorotusrahasa	Uppskrivningsfond	Revaluation reserve
45	01	05 2 Pääomasijoitukset	Kapitalinvesteringar	Capital investments
45	01	09 0		
45	02	3 Vapaa	Fritt	Distributable
45	02	01 5 Aikaisempien tilikausien voitto tai tappio	Balanserad vinst eller förlust	Profit or loss brought forward
45	02	02 7 Tilikauden voitto tai tappio	Räkenskapsperiodens vinst eller förlust	Profit or loss for the financial year
45	02	09 2		
49	7	YHTIENSÄ	SUMMA	TOTAL LIABILITIES
60	0	Taseen ulkopuoliset sitoumukset	Förbindelser utanför balansräkningen	Off-balance sheet items
60	01	2 Asiakkaan puolesta kolmannen hyväksi annetut sitoumukset	Förbindelser för kundens räkning till förmån för tredje part	Commitments given to third parties on behalf of customers
60	01	01 4 Vekselivastuut	Växelsvar	Bills of exchange
60	01	02 6 Takaukset ja pantit	Garantier och pantit	Guarantees and pledges
60	02	4 Asiakkaan hyväksi annetut peruuttamattomat sitoumukset	Omerkalleja förbindelser till förmån för kund	Irrevocable commitments given on behalf of a customer

## Notes to the profit and loss account

## Noter av resultaträkningen

## Tuloslaskelman liitetietoja

<b>L15</b>	<b>OSINKOTUOTOT</b>	<b>DIVIDENDITÄKTER</b>	<b>DIVIDEND INCOME</b>
05	D Osinkotuotot	Dividendintäkter	Dividend income
05 01	F Osakkeista ja osuuksista	Aktier och andelar	Shares and participations
05 01 01	H Yhtiöveron hyvitys	Bolagsskattegodtgörelse	Corporate tax credit
05 01 09	E Muut osinkotuotot osakkeista ja osuuksista	Övriga dividendintäkter från aktier och andelar	Other
05 02	H Osakkeista ja osuuksista osakkuusyrityksissä	Aktier och andelar i intresseföretag	Shares and particip. in the group's associated undertakings
05 02 01	J Yhtiöveron hyvitys	Bolagsskattegodtgörelse	Corporate tax credit
05 02 09	G Muut osinkotuotot osakkuusyrityksissä	Övriga dividendintäkter från intresseföretag	Other
05 03	J Osakkeista ja osuuksista tytäryrityksissä	Aktier och andelar i dotterföretag	Shares and participations in group undertakings
05 03 01	B Yhtiöveron hyvitys	Bolagsskattegodtgörelse	Corporate tax credit
05 03 09	I Muut osinkotuotot tytäryrityksissä	Övriga dividendintäkter från dotterföretag	Other
<b>L19</b>	<b>MUUT TOIMINTATUOTOT</b>	<b>ÖVRIGA RÖRELSEINTÄKTER</b>	<b>OTHER OPERATING INCOME</b>
09	B Muut toimintatuotot	Övriga rörelseintäkter	Other operating income
09 01	D Vuokratuotot kiinteistöistä	Ränteutäkter från fastigheter	Rental income from real estate
09 02	F Osinkotuotot kiinteistöyhteisöistä	Dividendintäkter från fastighetssammanslutningar	Dividend income from shares in real estate corporations
09 03	H Luovutusvoitot kiinteistöistä ja kiinteistöyhteisöistä	Överlåtelsevinster från fastigheter och fastighetssammanslutningar	Capital gains from the sale of real estate and real estate corporations
09 09	A Muut	Övriga	Other
<b>L22</b>	<b>MUUT TOIMINTAKULUT</b>	<b>ÖVRIGA RÖRELSEKOSTNADER</b>	<b>OTHER OPERATING EXPENSES</b>
12	H Muut toimintakulut	Övriga rörelsekostnader	Other operating expenses
12 01	J Vuokrat	Hyresintäkter	Rents
12 01 01	B Kiinteistövuokrat	Fastighetshyror	Real estate rents
12 01 09	I Laitte-, esine- ja liikennevälinevuokrat	Utrustnings-, föremåls- och trafikmedelshyror	Equipment, object and vehicle rents
12 03	D Kiinteistöistä ja kiinteistöyhteisöistä	Fastigheter och fastighetssammanslutningar	Real estate and real estate corporations
12 04	F Luovutusappioiden kiinteistöistä ja kiinteistöyhteisöistä	Fastigheter och fastighetssammanslutningar	Capital losses from the sale of real estate and real estate corporations
12 09	G Muut toimintakulut	Övriga rörelsekostnader	Other operating expenses
12 09 01	I Muksut vakuutuslaitosten	Avgifter till säkerhetsfonder	Contributions to security funds
12 09 02	A Muut vakuutus- ja varmuuskulut	Övriga försäkrings- och säkerhetskostnader	Other insurance and security expenses
12 09 02 01	C Vakuutusmaksut (omaisuus yms.)	Försäkringspremier	Insurance premiums (property insurance etc.)
12 09 02 09	J Muut	Övriga	Other
12 09 03	C Valvonta-, tarkastus- ja jäsenmaksut	Tillsyns-, inspektions- och medlemsavgifter	Supervision, inspection and membership fees
12 09 03 01	E Jäsenmaksut	Medlemsavgifter	Membership fees
12 09 03 09	B Muut	Övriga	Other
12 09 04	E Menetykset	Förluster	Losses
12 09 09	F Muut	Övriga	Other

## L Taseen liitetietoja

## Noter av balansräkning

## Notes to the balance sheet

L02 SAAMISET LUOTTOLAITOKSILTA  
 02 02 C Saamiset luottolaitoksilta  
 02 02 01 E Vaadittaessa maksettavat  
 02 02 01 01 G Talletukset  
 02 02 02 09 D Muut  
 02 02 09 B Muut kuin vaadittaessa maksettavat  
 02 02 09 01 D Talletukset  
 02 02 09 09 A Muut

L03 SAAMISET YLEISÖLTÄ JA JULKISYHTEISÖILTÄ  
 03 01 A Saamiset yleisöltä ja julkisyhteisöiltä  
 03 01 C Vaadittaessa maksettavat  
 03 02 E Muut kuin vaadittaessa maksettavat

L05 SAAMISTODISTUKSET  
 05 F Saamistodistukset  
 05 01 H Julkisyhteisöiltä  
 05 01 01 J Luovutettavaksi tarkoitetut  
 05 01 09 G Muut kuin luovutettavaksi tarkoitetut  
 05 09 E Muilta  
 05 09 01 G Luovutettavaksi tarkoitetut  
 05 09 09 D Muut

L06 OSAKKEET JA OSUDET  
 06 H Osakkeet ja osuudet  
 06 01 J Luovutettavaksi tarkoitetut  
 06 09 G Muut

L11 VELAT LUOTTOLAITOKSILLE  
 31 02 D Velat luottolaitoksille  
 31 02 01 F Vaadittaessa maksettavat  
 31 02 01 01 H Talletukset  
 31 02 01 09 E Muut  
 31 02 09 C Muut kuin vaadittaessa maksettavat  
 31 02 09 01 E Talletukset  
 31 02 09 09 B Muut

L12 VELAT YLEISÖLLE JA JULKISYHTEISÖILLE  
 32 01 D Talletukset  
 32 01 01 F Vaadittaessa maksettavat  
 32 01 09 C Muut  
 32 09 A Muut velat yleisölle ja julkisyhteisöille  
 32 09 01 C Vaadittaessa maksettavat  
 32 09 09 J Muut

FORDNINGAR PÅ KREDITINSTITUT  
 Fordningar på kreditinstitut  
 På anfordran betalbara  
 Depositioner  
 Övriga  
 Andra än på anfordran betalbara  
 Depositioner  
 Övriga

FORDNINGAR PÅ ALLMÄNHETEN OCH OFFENTLIGA SAMFUND  
 Fordningar på allmänheten och offentliga samfund  
 På anfordran betalbara  
 Andra än på anfordran betalbara

FORDRINGSBEVIS  
 Fordringsbevis  
 Offentliga samfund  
 Avsedda att överlätas  
 Övriga  
 Avsedda att överlätas  
 Övriga

AKTIER OCH ANDELAR  
 Aktier och andelar  
 Avsedda att överlätas  
 Övriga

SKULDER TILL KREDITINSTITUT  
 Skulder till kreditinstitut  
 På anfordran betalbara  
 Depositioner  
 Övriga  
 Andra än på anfordran betalbara  
 Depositioner  
 Övriga

SKULDER TILL ALLMÄNHETEN OCH OFFENTLIGA SAMFUND  
 Depositioner  
 På anfordran betalbara  
 Övriga  
 Övriga skulder till allmänheten och offentliga samfund  
 På anfordran betalbara  
 Övriga

CLAIMS ON CREDIT INSTITUTIONS  
 Claims on credit institutions  
 Repayable on demand  
 Deposits  
 Other  
 Other than those repayable on demand  
 Deposits  
 Other

CLAIMS ON THE PUBLIC AND SECTOR ENTITIES  
 Claims on the public and public sector entities  
 Repayable on demand  
 Other than those repayable on demand

DEBT SECURITIES  
 Debt securities  
 Public sector entities  
 Held for trading purposes  
 Other  
 Other  
 Held for trading purposes  
 Other

SHARES AND PARTICIPATIONS  
 Shares and participations  
 Held for trading purposes  
 Other

LIABILITIES TO CREDIT INSTITUTIONS  
 Liabilities to credit institutions  
 Repayable on demand  
 Deposits  
 Other  
 Other than those repayable on demand  
 Deposits  
 Other

LIABILITIES TO THE PUBLIC AND PUBLIC SECTOR ENTITIES  
 Deposits  
 Repayable on demand  
 Other  
 Other liabilities to the public and public sector entities  
 Repayable on demand  
 Other

## TUOTESELOSTE

### Tilinpäätösjulkaisut

#### **Osavuositilinpäätökset neljännesvuosittain**

Julkaisu sisältää kotimaisten pankkiryhmien osalta kuukausitaseet ja neljännesvuosituloslaskelmat. Muiden luottolaitosten (rahoitusyhtiöt, kiinnitysluottopankit, luotto-osakeyhtiöt yms.) taseet ja tuloslaskelmat julkaistaan neljännesvuosittain, kuten myös omaisuudenhoitoyhtiöiden sekä ulkomaisten luottolaitosten Suomessa toimivien sivukonttoreiden.

#### **Pankki- ja luottolaitoskohtainen julkaisu**

Vuoden 1996 tilinpäätöstietoja sisältävä pankki- ja luottolaitoskohtainen tilasto on julkaistu syksyllä 1997. Luottolaitoskohtaisessa tilastossa kaikkien luottolaitosten tiedot julkaistaan samalla tarkkuudella, joka parantaa vertailtavuutta. Julkaisutarkkuus noudattaa ns. virallisen ulkoisen tilinpäätöksen muotoa. Ulkoinen tilinpäätös perustuu Rahoitustarkastuksen määräykseen 106.1 luottolaitoksen tilinpäätöksestä. Julkaisu ei sisällä ulkomaisten luottolaitosten Suomessa toimivia sivukonttoreita eikä myöskään omaisuudenhoitoyhtiöitä.

Luottolaitoksista on tehty myös vuodelta 1994 luottolaitoskohtainen moniste. Tämä sisältää luottolaitosten vuoden 1995 tilinpäätöksissään julkaisemat uuteen tilinpäätöskäsitteistöön muunnetut vertailutiedot vuodelta 1994.

#### **Ennakkotietoja tilinpäätöksistä**

Ennakkotietoja päättyneeltä tilikaudelta julkaistaan kesäkuussa. Julkaisu sisältää vuositilinpäätöstietoja tuloslaskelmasta, taseesta, niihin liittyvistä erittelytiedoista sekä tietoja henkilökunnasta ja toimipaikoista.

#### **Lopullinen tilinpäätösjulkaisu**

Lopullinen luottolaitosten tilinpäätöstietoja sisältävä julkaisu on kattavin uudistetulla tilinpäätöskäsitteistöllä ja sisällöllä julkaistu vuositilasto luottolaitosten tilinpäätöstietoja sisältävien tilastojen sarjassa. Julkaisu ilmestyy seuraavan vuoden lopussa.

### Julkaisun rakenne

Tilinpäätösjulkaisujen taulujen rakenne on seuraava:

- 01 Tuloslaskelma
- 02 Tase
- Lxx Liitetiedot on numeroitu juoksevasti erikseen tuloslaskelman ja taseen sisällä
- Txx Vuositilinpäätökseen liittyviä liitetaulukkoja

Tuloslaskelmassa, taseessa sekä niihin liittyvissä liitetiedoissa esiintyy sarakeotsakkeiden yhteydessä seuraavia tunnisteita:

- A1 Markkamääräiset kotimaiset erät
- A2 Markkamääräiset ulkomaiset erät
- A3 Markkamääräiset erät yhteensä
- B1 Ulkomaan rahan määräiset kotimaiset erät
- B2 Ulkomaan rahan määräiset ulkomaiset erät
- B3 Ulkomaan rahan määräiset erät yhteensä
- C1 Kotimaiset erät yhteensä
- C2 Ulkomaiset erät yhteensä
- C3 Kaikki erät yhteensä

Tietoja on julkaistu toistaiseksi vain C3 -tasolla, mutta julkistamistasoja tullaan laajentamaan.

### Tiedonantajaryhmät

#### **Kotimaiset pankit ja muut luottolaitokset**

(ml. kotimaisten luottolaitosten sivukonttorit ulkomailla sekä ulkomaisten luottolaitosten tytärluottolaitokset Suomessa)

#### **Ulkomaiset luottolaitokset**

(ulkomaisten pankkien ja muiden luottolaitosten sivukonttorit Suomessa)

#### **Omaisuudenhoitoyhtiöt**

(Arsenal Oy, Arsenal-SSP Oy, Arsenal-Silta Oy)

## PRODUKTSBESKRIVNING

### Bokslutspublikationerna

#### *Kvartalsvisa delårsbokslut*

Publikationen innehåller månadsbalansräkningar och kvartalsresultaträkningar för de inhemska bankgrupperingarnas del. För övriga kreditinstitut (finansbolag, hypoteksbanker, kreditaktiebolag, o.dyl.) publiceras balans- och resultaträkningar kvartalsvis, liksom även för egendomsförvaltningsbolag och utländska kreditinstituts filialer i Finland.

#### *Publikation enligt bank och kreditinstitut*

Statistik som innehåller bankernas och kreditinstitutens bokslutsuppgifter 1996 har publicerats hösten 1997. I den bankvisa publikationen publiceras uppgifterna för alla kreditinstitut med samma noggrannhet, vilket förbättrar jämförbarheten. Uppgifterna publiceras med den noggrannhet som gäller för det s.k. officiella externa bokslutet, vilket regleras i Finansinspektionens föreskrift 106.1 om bokslut i kreditinstitut. Publikationen omfattar inte utländska kreditinstituts filialer i Finland, och inte heller egendomsförvaltningsbolag.

För kreditinstitutens del har även sammanställts ett duplikat med jämförelseuppgifter för 1994 överförda till de nya bokslutsbegreppen. Jämförelseuppgifterna har publicerats av kreditinstituten i 1995 års årsberättelser.

#### *Preliminära uppgifter om boksluten*

Preliminära uppgifter om den avslutade räkenskapsperioden publiceras i juni. Denna publikation omfattar helårsresultat- och balansräkningen, noter till bokslutet samt uppgifter om personal och arbetsställen.

#### *Den slutliga bokslutspublikationen*

Den slutliga publikationen inom serien med statistik över kreditinstitutens bokslutsuppgifter är den publikation som har den största täckningen av årsstatistik uppgjord med bokslutsbegrepp och nytt bokslutsinnehåll.

### Publikationens struktur

**Tabellerna** i bokslutspublikationen är uppbyggda på följande sätt:

- 01 Resultaträkning
- 02 Balansräkning
- Lxx Bilageuppgifterna har separat löpande numrering i balansräkning och resultaträkning
- Txx Bilagetabletter i anslutning till årsbokslut

Följande **signum** förekommer i samband med kolumnrubrikerna för resultaträkning, balansräkning och noter till bokslutet:

- A1 Inhemsk poster i mark
- A2 Utländska poster i mark
- A3 Poster i mark sammanlagt
- B1 Inhemsk poster i utländsk valuta
- B2 Utländska poster i utländsk valuta
- B3 Poster i utländsk valuta sammanlagt
- C1 Inhemsk poster sammanlagt
- C2 Utländska poster sammanlagt
- C3 Alla poster sammanlagt

Uppgifterna publiceras tills vidare endast på nivå **C3**, men antalet publikationsnivåer kommer att utökas.

### Uppgiftslämnarna

#### *Inhemsk bank och övriga kreditinstitut*

(inkl. inhemska kreditinstituts filialer utomlands samt utländska kreditinstituts dotterkreditinstitut i Finland)

#### *Utländska kreditinstitut*

(utländska bankers och övriga kreditinstituts filialer i Finland)

#### *Egendomsförvaltningsbolag*

(Arsenal Ab, Arsenal-SSP Ab, Arsenal-Silta Ab)

## PRODUCT DESCRIPTION

### Publications on financial statements

#### Quarterly interim reports

The publication includes monthly balance sheets and quarterly income statements of banks belonging to domestic bank groups. Balance sheets and income statements are published quarterly for other credit institutions (financing companies, mortgage banks, credit companies, etc.), as well as asset management companies and branch offices of foreign credit institutions in Finland.

#### Publication by bank and by credit institution

Statistics containing 1996 annual accounts data of banks and credit institutions were published in the autumn of 1997. This publication presents data for all credit institutions with the same degree of accuracy, which enhances comparability. The degree of accuracy used in this publication complies with the official norm for annual accounts laid down in Finance Inspection Regulation 106.1 on the Annual Accounts of Credit Institutions. The publication does not include branch offices of foreign credit institutions in Finland or asset management companies.

Comparative 1994 credit institutions data converted into revised annual accounts concepts are available in an unbound compilation based on comparative data published by credit institutions in their 1995 annual reports.

#### Preliminary annual accounts data

Preliminary data on the concluded financial period are published in June. This publication covers profit and loss accounts and balance sheets of annual accounts, including notes to the accounts and information on personnel and establishments.

#### Final annual accounts data

The final publication in the series of statistics on financial statement data for financial institutions is the publication with the most extensive coverage of annual statistics based on the revised annual accounts concepts and contents.

### Publication format

**Table format** of the financial statements publications:

- 01 Profit and loss account
- 02 Balance sheet
- Lxx Notes are separately numbered for the balance sheet and the profit and loss account
- Txx Tables in appendices to annual accounts

The following **symbols** appear in column headlines for profit and loss accounts, balance sheets and notes to accounts:

- A1 Domestic markka-denominated items
- A2 Foreign markka-denominated items
- A3 Total markka-denominated items
  
- B1 Domestic items in foreign currency
- B2 Foreign items in foreign currency
- B3 Total items in foreign currency
  
- C1 Total domestic items
- C2 Total foreign items
- C3 Total of all items

For the time being, data are published only at level **C3**, but the number of publication levels be increased.

### Reporting institutions

- Domestic banks and other credit institutions**  
 (incl. their foreign branches and foreign-owned subsidiary credit institutions in Finland)
- Foreign credit institutions**  
 (branches of foreign banks and other credit institutions in Finland)
- Asset management companies**  
 (Arsenal Oy, Arsenal-SSP Oy, Arsenal-Silta Oy)

**SVT** Suomen virallinen tilasto  
Finlands officiella statistik  
Official Statistics of Finland

Rahoitus 1997:33  
Finansiering  
Financing

Tiedustelut - Förfrågningar:

Tuulikki Lund  
(09) 17 341

## Ilmestynyt

### Luottolaitoskohtaisia tietoja

Pankki- ja luottolaitoskohtainen julkaisu **vuodelta 1996** on ilmestynyt. Julkaisu sisältää kaikkiaan runsaan 370 luottolaitoksen luottolaitoskohtaiset taseet ja tuloslaskelmat.  
(Rahoitus 1997:32; Pankit pankkikohtaisesti 1996)

## Tulossa

**Lopullisia tilinpäätöstietoja vuodelta 1996** luottolaitoksista ja omaisuudenhoitoyhtiöistä. Julkaisu sisältää luottolaitosryhmäkohtaisia tietoja toimipaikoista, henkilökunnasta, luotto- ja talletusasiakkaiden jakautumasta ikäryhmittäin, konttoreiden alueellisesta toiminnasta, luottolaitososakkeiden jakautumisesta omistajasektoreittain yms.

Tiedustelut:

**Sinikka Kuusisto 09-1734 3326**  
**Tuulikki Lund 09-1735 3325**