

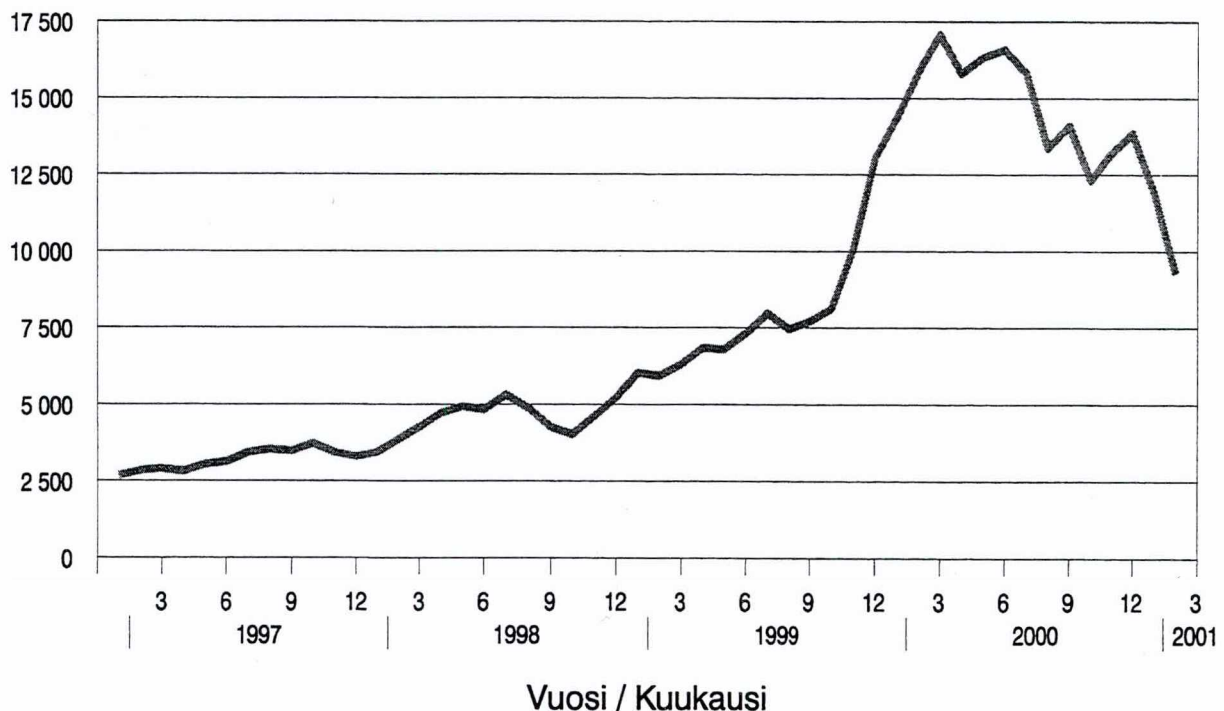
Rahoitusmarkkinoiden kuukausisarjat

Finansmarknadens månadsserier

2001 maaliskuu - mars

Lisätietoja – Förfrågningar: Matti Virkkunen, Tarja Husso ja Aila Heinonen
Vastaava tilastojohtaja – Ansvarig statistikdirektör: Markku Suur-Kujala

HEX-yleisindeksi kuukausikeskiarvoina vuosina 1997-2001
(Osakeindeksi 28.12.1990=1000)



I Luottolaitosten ja sijoituspalveluyritysten taseet, milj. mk

Kreditinstitiuts och värdepappersföretags balansräkningar, milj. mk

	I	II	III	IV	V	VI	VII	VIII	IX	X	XI	XII
	2 000											
Liikepankit - Affärsbanker	506 234	510 576	538 498	545 574	529 150	530 328	523 486	544 988	517 847	544 076	565 398	560 911
OPK-jäsenosuuspankit- ABC-medlemsbanker	114 201	114 177	115 313	116 214	116 439	116 782	116 871	117 555	119 253	119 828	119 755	120 171
Paikallisuuspankit - Lokala andelsbanker...	11 396	11 410	11 496	11 658	11 683	11 778	11 773	11 855	12 048	12 239	12 322	12 260
Säästöpankit - Sparbanker	35 259	34 658	35 161	36 290	35 758	36 422	36 039	36 223	36 710	37 057	37 289	37 164
Kotimaiset pankit yhteensä - (1)												
Inhemiska banker totalt - (1)	667 090	670 821	700 469	709 736	693 030	695 310	688 168	710 622	685 857	713 200	734 764	730 506
Ulkomaiset pankit (2) - Utländska banker (2)	70 999	90 825	77 799	82 174	77 436	68 215	82 319	69 775	65 389	70 195	70 833	56 423
Pankit yhteensä - Banker totalt	738 089	761 646	778 268	791 910	770 466	763 525	770 488	780 396	751 246	783 396	805 598	786 929
Muut kotimaiset luottolaitokset - Övriga inhemiska kreditinstitut			107 646			112 245			115 583			
Muut ulkomaiset luottolaitokset (2) - Övriga utländska kreditinstitut (2)			2 790		4 107				4 509			
Muut luottolaitokset yhteensä - Övriga kreditinstitut totalt			110 436		116 352				116 352			
Luottolaitokset yht. - Kreditinstitut totalt			888 704		879 877				867 598			
Sijoituspalveluyritykset - Värdepappersföretag.			9 667		7 964				6 704			
(1) Siitä: Kotimaisten pankkien sivukonttorit ulkomailla - (1) Därav: Inhemiska bankers filialer utomlands	67 402	76 788	82 973	91 107	82 914	81 676	88 223	92 586	94 966	114 033	129 400	125 186
MUUTOS VUODEN AIKANA, % - FÖRÄNDRING UNDER ÅRET, %												
Kotimaiset pankit yhteensä - (1)												
Inhemiska banker totalt - (1)	6,8	7,2	11,9	11,9	8,9	10,6	7,7	10,9	7,4	6,9	8,4	7,0
Ulkomaiset pankit (2) - Utländska banker (2)	18,2	47,6	44,4	43,9	33,8	24,7	34,9	10,0	25,3	14,1	1,1	-10,5
Pankit yhteensä - Banker totalt	7,8	10,8	14,5	14,6	11,0	11,8	10,1	10,8	8,8	7,5	7,7	5,6
Muut luottolaitokset yhteensä - Övriga kreditinstitut totalt			14,4		15,9				11,0			
Luottolaitokset yht. - Kreditinstitut totalt			14,5		12,3				9,6			

(2) Ulkomaisten luottolaitosten sivukonttorit Suomessa - (2) Utländska kreditinstituts filialer i Finland

II ANTO- JA OTTOLAINAUS, 2001 tammikuu - UT- OCH INLÅNING, 2001 januari
Kotimainen antolainaus yleisölle ja ottolainaus yleisöltä, milj. mk
Inhemsk utlåning till allmänheten och inlåning av allmänheten, milj. mk(1)

	<i>Muutos kuukauden aikana</i>			<i>Muutos vuoden aikana</i>	
	<i>31.1.2001 Förändring under månaden</i>			<i>Förändring under året</i>	
	<i>Mmk</i>	<i>Mmk</i>	<i>%</i>	<i>Mmk</i>	<i>%</i>
A. Antolainaus - Utlåning	393 613	10 698	2,8	31 243	8,6
Säästöpankit - Sparbanker	24 622	89	0,4	2 392	10,8
Osuuspankit - Andelsbanker	96 597	211	0,2	6 803	7,6
Liikepankit - Affärsbanker	251 388	10 413	4,3	18 168	7,8
Ulkomaiset pankit - Utländska banker	21 006	-15	-0,1	3 880	22,7
Pankit - Banker	393 613	10 698	2,8	31 243	8,6
<i>1. Euromääräinen - I euro</i>	<i>383 411</i>	<i>7 734</i>	<i>2,1</i>	<i>29 455</i>	<i>8,3</i>
Säästöpankit - Sparbanker	24 611	89	0,4	2 390	10,8
Osuuspankit - Andelsbanker	96 597	211	0,2	6 803	7,6
Liikepankit - Affärsbanker	242 634	7496	3,2	17 030	7,5
Ulkomaiset pankit - Utländska banker	19 569	-62	-0,3	3 232	19,8
<i>2. Muut kuin euromääräiset -</i>					
<i>I utländsk valuta exkl. Euro</i>	<i>10 202</i>	<i>2 964</i>	<i>41,0</i>	<i>1 788</i>	<i>21,3</i>
Säästöpankit - Sparbanker	11	0	0,0	2	22,2
Osuuspankit - Andelsbanker	0	0	0,0	0	0,0
Liikepankit - Affärsbanker	8 754	2 917	50,0	1 138	14,9
Ulkomaiset pankit - Utländska banker	1 437	47	3,4	648	82,1
B. Talletukset - Depositioner	330 380	-3 388	-1,0	-6 809	-2,0
Säästöpankit - Sparbanker	27 258	-39	-0,1	858	3,3
Osuuspankit - Andelsbanker	102 489	748	0,7	5 017	5,1
Liikepankit - Affärsbanker	192 205	-3 920	-2,0	-11 269	-5,5
Ulkomaiset pankit - Utländska banker	6 145	-224	-3,5	-1 793	-22,6
Osuuskauppojen säästökassat - Handelslagens sparkassar	2 283	47	2,1	378	19,8
Pankit - Banker	328 097	-3 435	-1,0	-7 187	-2,1
<i>1. Euromääräinen - I euro</i>	<i>321 293</i>	<i>-3 372</i>	<i>-1,0</i>	<i>-5 838</i>	<i>-1,8</i>
Säästöpankit - Sparbanker	27 193	-40	-0,1	873	3,3
Osuuspankit - Andelsbanker	102 377	758	0,7	5 057	5,2
Liikepankit - Affärsbanker	186 049	-3 852	-2,0	-9 791	-5,0
Ulkomaiset pankit - Utländska banker	5 674	-238	-4,0	-1 977	-25,8
<i>2. Muut kuin euromääräiset -</i>					
<i>I utländsk valuta exkl. Euro</i>	<i>6 804</i>	<i>-63</i>	<i>-0,9</i>	<i>-1 349</i>	<i>-16,5</i>
Säästöpankit - Sparbanker	65	1	1,6	-15	-18,8
Osuuspankit - Andelsbanker	112	-10	-8,2	-40	-26,3
Liikepankit - Affärsbanker	6 156	-68	-1,1	-1 478	-19,4
Ulkomaiset pankit - Utländska banker	471	14	3,1	184	64,1

(1) Käsitteeseen "yleisö" kuuluvat pankkeja ja valtiota lukuunottomatta kaikki kotimaiset talousyksiköt.

(1) Begreppet "allmänheten" omfattar förutom bankerna och staten alla inhemska ekonomiska enheter.

**III Kotimainen antolainaus yleisölle, milj. mk, (Laaja yleisökäsäte)
Inhemsk utlåning till allmänheten, milj. mk, (Det vidsträckt begreppet allmänheten)**

	2000										2001	
	II	III	IV	V	VI	VII	VIII	IX	X	XI	XII	I*
A.1 Antolainaus - Utlåning	363 102	364 835	369 666	365 682	368 660	369 699	371 829	374 296	374 894	376 854	382 915	393 613
Säästöpankit - Sparbanker	22 443	22 670	22 840	23 039	23 303	23 456	23 840	24 054	24 116	24 342	24 533	24 622
Osuuspankit - Andelsbanker	90 461	91 135	91 714	92 231	92 958	93 668	94 672	95 467	95 495	96 028	96 386	96 597
Liikepankit - Affärsbanker	232 361	232 953	235 838	232 526	234 005	234 285	235 291	236 349	236 400	237 844	240 975	251 388
Ulkomaiset pankit - Utländska banker	17 837	18 077	19 274	17 886	18 394	18 290	18 026	18 426	18 883	18 640	21 021	21 006
Pankit - Banker	363 102	364 835	369 666	365 682	368 660	369 699	371 829	374 296	374 894	376 854	382 915	393 613
<i>1. Euromääräinen - I euro</i>	355 612	357 060	361 414	357 566	360 530	361 344	363 262	366 508	367 095	369 360	375 677	383 411
<i>1.1 Shekkitiliuotot - Checkkreditit</i>	12 725	12 893	13 687	13 167	13 164	13 050	12 408	13 060	12 707	13 374	13 647	12 630
<i>1.2 Vekselit - Växlar</i>	405	417	433	431	424	434	429	420	390	384	394	375
<i>1.3 Velkakirjalainat - Skuldebrevslån</i>	338 193	339 451	343 058	339 868	342 837	343 750	346 298	348 885	350 024	351 647	357 670	366 397
<i>1.4 Valtion varoista välitetyt lainat - Lån förmedlade av statsmedel</i>	4 289	4 299	4 236	4 100	4 105	4 110	4 127	4 143	3 974	3 955	3 966	4 009
Säästöpankit - Sparbanker	22 434	22 661	22 831	23 030	23 294	23 447	23 831	24 045	24 105	24 331	24 522	24 611
Osuuspankit - Andelsbanker	90 461	91 135	91 714	92 231	92 958	93 668	94 672	95 467	95 495	96 028	96 386	96 597
Liikepankit - Affärsbanker	225 735	226 107	228 589	225 400	226 865	227 069	228 019	229 992	230 147	231 797	235 138	242 634
Ulkomaiset pankit - Utländska banker	16 982	17 157	18 280	16 905	17 413	17 160	16 740	17 004	17 348	17 204	19 631	19 569
2. Muut kuin euromääräiset - I utländsk valuta exkl. Euro	7 490	7 775	8 252	8 116	8 130	8 355	8 567	7 788	7 799	7 494	7 238	10 202
Säästöpankit - Sparbanker	9	9	9	9	9	9	9	9	11	11	11	11
Osuuspankit - Andelsbanker	0	0	0	0	0	0	0	0	0	0	0	0
Liikepankit - Affärsbanker	6 626	6 846	7 249	7 126	7 140	7 216	7 272	6 357	6 253	6 047	5 837	8 754
Ulkomaiset pankit - Utländska banker	855	920	994	981	981	1 130	1 286	1 422	1 535	1 436	1 390	1 437
A.2 Uudet euromääräiset luotot - Nya lån i euro	15 189	17 213	17 881	17 264	18 781	15 546	15 607	16 861	17 485	16 578	20 704	17 091
Säästöpankit - Sparbanker	746	916	720	937	848	671	889	779	769	788	774	759
Osuuspankit - Andelsbanker	2 543	2 815	2 428	3 225	3 046	2 535	3 041	2 809	2 705	2 649	2 818	2 642
Liikepankit - Affärsbanker	11 086	13 007	13 601	12 488	14 084	11 993	11 408	12 772	13 000	12 531	15 733	13 321
Ulkomaiset pankit - Utländska banker	814	475	1 132	614	803	347	269	501	1 011	610	1 379	369

* Ennakkotietoja - Preliminära uppgifter

IV Kotimainen ottolainaus yleisöltä, milj. mk, (Laaja yleisökäsité)
Inhemsk inlåning av allmänheten, milj. mk, (Det vidsträta begreppet allmänheten)

	2001											
	II	III	IV	V	VI	VII	VIII	IX	X	XI	XII	I*
B. Talletukset - Depositioner	339 446	328 739	332 751	327 685	328 675	328 604	323 600	324 727	326 252	324 836	333 768	330 380
Säästöpankit - Sparbanker	26 258	26 308	26 673	26 404	26 564	26 609	26 296	26 652	26 803	26 739	27 297	27 258
Osuuspankit - Andelsbanker	96 359	96 945	98 162	97 597	98 270	97 911	97 922	99 357	100 329	100 171	101 741	102 489
Liikepankit - Affärsbanker	198 510	197 501	200 348	196 214	196 537	196 511	191 688	191 087	191 173	190 029	196 125	192 205
Ulkomaiset pankit - Utländska banker	16 400	6 046	5 589	5 423	5 225	5 460	5 561	5 455	5 754	5 681	6 369	6 145
Osuuskauppojen säästökassat - Handelslagens sparkassor	1 919	1 939	1 979	2 047	2 079	2 113	2 133	2 176	2 193	2 216	2 236	2 283
Pankit - Banker	337 527	326 800	330 772	325 638	326 596	326 491	321 467	322 551	324 059	322 620	331 532	328 097
<i>I. Euroomääräinen - I euro</i>	330 169	320 285	323 760	318 618	319 424	319 111	314 231	314 626	316 620	315 418	324 665	321 293
I.1 Verottomat yht. - Skattefria totalt	233 162	231 174	232 698	222 278	1 207	1 191	1 171	1 162	1 155	1 146	1 157	1 164
I.2 Lähdeverolliset - Källskattepliktiga	13 313	14 060	15 601	21 063	241 285	239 468	237 213	239 026	237 944	237 530	244 830	240 993
I.3 Muut verolliset - Övriga skattepliktiga	83 694	75 051	75 461	75 277	76 932	78 452	75 847	74 438	77 521	76 742	78 678	79 136
Säästöpankit - Sparbanker	26 186	26 240	26 607	26 338	26 497	26 540	26 231	26 588	26 741	26 677	27 233	27 193
Osuuspankit - Andelsbanker	96 214	96 806	98 018	97 459	98 138	97 776	97 779	99 233	100 196	100 033	101 619	102 377
Liikepankit - Affärsbanker	191 677	191 564	194 033	189 920	189 995	189 800	185 136	183 784	184 440	183 443	189 901	186 049
Ulkomaiset pankit - Utländska banker.	16 092	5 675	5 102	4 901	4 794	4 995	5 085	5 021	5 243	5 265	5 912	5 674
2. Muut kuin euromääräiset - I utländsk valuta exkl. Euro	7 358	6 515	7 012	7 020	7 172	7 380	7 236	7 925	7 439	7 202	6 867	6 804
Säästöpankit - Sparbanker	72	68	66	66	67	69	65	64	62	62	64	65
Osuuspankit - Andelsbanker	145	139	144	138	132	135	143	124	133	138	122	112
Liikepankit - Affärsbanker	6 833	5 937	6 315	6 294	6 542	6 711	6 552	7 303	6 733	6 586	6 224	6 156
Ulkomaiset pankit - Utländska banker	308	371	487	522	431	465	476	434	511	416	457	471

* Ennakkotietoja - Preliminära uppgifter

V Talletuspankkien kotimaisten luottojen ja talletusten keskikorkoja kuukausittain, %
Medelräntor för depositionsbankernas inhemska krediter och depositioner månadsvis, %

	2000											2001	
	I	II	III	IV	V	VI	VII	VIII	IX	X	XI	XII	I*
A. ANTOLAINAUS - UTLÄNING													
A.1. Euromääräiset luotot - Krediter i euro													
A.1.1. Kanta - Beståndet	4,84	4,90	5,10	5,17	5,36	5,64	5,77	5,84	6,08	6,16	6,20	6,22	6,22
Säästöpankit - Sparbanker	5,30	5,34	5,56	5,65	5,79	6,09	6,25	6,31	6,57	6,63	6,68	6,70	6,72
Osuuspankit - Andelsbanker	5,44	5,46	5,78	5,83	5,91	6,28	6,38	6,41	6,73	6,78	6,79	6,79	6,82
Liikepankit - Affärsbanker	4,62	4,70	4,85	4,93	5,15	5,38	5,53	5,61	5,82	5,91	5,97	5,99	5,99
Ulkomaiset pankit - Utländska banker	4,05	4,20	4,35	4,40	4,71	5,07	5,19	5,19	5,34	5,46	5,50	5,53	5,50
Shekkiluotot - Checkkrediter	5,65	5,72	5,88	5,93	6,27	6,49	6,56	6,84	6,87	7,04	7,03	6,93	7,04
Vekselit - Växlar	8,31	8,33	8,34	8,29	8,41	8,50	8,55	8,61	8,65	8,65	8,68	8,67	8,75
Lainat - lån	4,81	4,87	5,07	5,14	5,32	5,60	5,74	5,80	6,05	6,12	6,17	6,19	6,19
A.1.2. Uudet luotot - Nya krediter	4,33	4,52	4,68	4,76	5,20	5,34	5,36	5,63	5,75	5,84	5,84	5,64	5,61
Säästöpankit - Sparbanker	5,42	5,48	5,82	5,82	5,96	6,26	6,41	6,32	6,70	6,74	6,70	6,65	6,58
Osuuspankit - Andelsbanker	5,49	5,55	5,89	5,91	5,92	6,31	6,41	6,35	6,73	6,75	6,75	6,70	6,64
Liikepankit - Affärsbanker	4,01	4,25	4,35	4,52	4,96	5,08	5,08	5,38	5,49	5,60	5,61	5,41	5,35
Ulkomaiset pankit - Utländska banker	4,15	4,08	4,58	4,49	5,10	5,27	5,07	5,70	5,40	5,85	5,40	5,57	5,50
Shekkiluotot - Checkkrediter	4,53	4,30	5,27	4,90	6,29	6,02	4,76	6,09	6,30	6,32	6,29	5,95	5,61
Vekselit - Växlar	8,16	8,22	8,08	8,34	8,15	8,44	8,48	8,54	8,73	8,67	8,59	8,51	8,59
Lainat - lån	4,28	4,48	4,64	4,73	5,15	5,30	5,38	5,59	5,71	5,81	5,80	5,61	5,58
A.2. Muut kuin euromääräiset luotot - Lån i utländsk valuta exkl. Euro	5,94	5,96	6,05	6,14	6,26	6,38	6,48	6,50	6,54	6,54	6,50	6,43	6,36
B. TALLETUKSET - DEPOSITIONER													
B.1. Euromääräiset talletukset - Depositioner i euro	1,29	1,32	1,39	1,40	1,46	1,63	1,70	1,75	1,83	1,90	1,94	1,95	2,03
Säästöpankit - Sparbanker	1,49	1,50	1,51	1,51	1,57	1,65	1,71	1,74	1,80	1,87	1,91	1,95	2,02
Osuuspankit - Andelsbanker	1,04	1,05	1,28	1,27	1,30	1,59	1,65	1,66	1,75	1,80	1,84	1,85	1,94
Liikepankit - Affärsbanker	1,35	1,32	1,39	1,42	1,50	1,63	1,70	1,76	1,83	1,92	1,97	1,95	2,03
Ulkomaiset pankit - Utländska banker	2,45	2,59	2,36	2,30	2,50	2,64	2,59	2,84	3,56	3,01	3,03	3,80	3,73
B.2. Muut kuin euromääräiset talletukset - Depositioner i utländsk valuta exkl. Euro	3,77	3,74	3,39	3,52	3,40	3,60	3,40	3,64	3,93	3,67	3,66	3,87	3,50

* Ennakkotietoja - Preliminära uppgifter

VI Arvopapereiden keskiarvot ja osinkotuottoja kuukauden ja vuoden aikana %
Medelräntor på värdepapper och dividendavkastningar på aktier per månad och under året %

	2000													
	I	II	III	IV	V	VI	VII	VIII	IX	X	XI	XII	I	II
Joukkovelkakirjojen nimelliset keskiarvot														
Nominella medelräntor på masskuidebrev														
Yritykset - Företag			5,21	6,52					5,76		6,25		4,00	4,37
Rahoituslaitokset - Finansieringsinstitut	4,18	4,70	4,05	4,70	4,68	5,50		4,91	4,82	5,00	5,00	5,38	4,00	4,37
Valtio - Staten	3,81	5,49	5,76	5,75	5,26			5,75	4,52	5,14	4,14		5,75	4,21
Yhteensä - Sammanlagt	3,88	5,48	5,13	5,57	5,09	5,50		5,36	4,70	5,11	4,69	5,38	5,61	4,24
Osakkeiden efektiiviset osinkotuotot -														
Effektiv dividendavkastning på aktier														
Pankit ja rahoitus - Bank och finans	3,28	3,44	3,43	3,23	3,22	3,16	3,06	2,99	3,01	2,87	2,86	2,92	3,49	3,68
Vakuutus ja sijoitus -														
Försäkring och investering	5,09	5,27	13,23	18,88	20,63	37,56	39,47	39,85	37,13	38,53	37,53	36,50	76,32	79,68
Rahoitus yht. - Finansiering sammanlagt	4,19	4,04	6,92	8,30	11,98	18,72	20,56	19,83	19,64	19,78	20,01	19,78	16,41	16,61
Kuljetus ja liikenne - Trafik och transport	4,41	4,28	4,71	5,08	5,19	5,62	4,91	5,12	5,40	5,78	5,71	5,68	5,56	5,64
Kauppa ja muut palvelut -														
Handel och övriga tjänster	2,23	2,81	2,53	3,23	3,44	3,72	3,72	4,06	4,07	4,49	4,70	4,73	4,48	3,78
Teollisuus - Industri	0,61	0,72	0,74	0,77	0,75	0,71	0,80	0,96	0,93	1,13	0,99	1,69	1,10	1,65
Siitä: Därav:														
Metalliteollisuus - Metallindustri	2,16	3,35	4,40	4,23	4,14	4,36	4,49	4,43	4,39	5,17	5,04	4,97	4,97	5,90
Metsäteollisuus - Skogsindustri	2,54	3,45	4,17	3,67	3,83	5,35	5,46	5,67	5,43	5,65	4,94	4,63	4,95	4,64
Monialateollisuus - Mångbransindustri	4,42	3,01	2,59	3,18	3,47	3,83	3,87	4,12	4,03	4,34	3,70	4,19	4,14	5,08
Elintarviketeollisuus - Livsmedelsindustri	2,17	2,34	2,32	2,44	2,39	2,31	2,23	2,25	2,27	2,39	2,45	2,46	2,49	2,65
Rakennusteollisuus - Byggindustri	4,21	5,31	5,75	6,13	6,16	5,56	5,18	5,29	5,36	5,85	5,75	5,38	5,32	5,83
Tietoliikenne ja elektroniikka -														
Telekommunikation och elektronik	0,27	0,34	0,34	0,34	0,35	0,30	0,34	0,40	0,40	0,46	0,43	0,43	0,50	0,91
Kemian teollisuus - Kemi	3,43	4,11	4,34	4,63	4,40	4,45	4,56	4,62	4,77	4,79	4,67	4,67	4,62	4,79
Muut - Övriga	2,16	2,33	3,33	3,75	2,97	3,10	3,09	3,20	3,18	4,68	4,50	4,62	4,64	5,18
Kaikki yhteensä - Sammanlagt	0,79	0,93	1,05	1,18	1,16	1,24	1,42	1,71	1,61	1,99	1,76	1,69	1,91	2,64

Talletuspankkien euromääräisten yritysluottojen keskkorot toimialoittain, %
Medelräntor på depositionsbankernas krediter i euro till företag enligt näringsgren, %

	2000						2001
	VII	VIII	LX	X	XI	XII	I*
Uusien luottojen korko - Räntor på nya krediter							
Maatalous, riista- ja metsätalous -							
Jordbruk, jakt och skogsbruk	6,92	6,86	7,09	7,06	7,06	7,04	7,05
Kalatalous - Fiske	7,09	6,70	7,44	7,45	7,03	7,48	7,14
Mineraalien kaivu - Utvinning av mineral	7,35	6,60	7,18	5,64	7,41	5,04	6,84
Teollisuus - Tillverkningsindustri	5,25	5,43	5,38	5,75	5,67	5,62	5,52
Sähkö- kaasu- ja vesihuolto -							
El-, gas, värme- och vattenförsörjning	5,12	5,30	5,14	5,37	5,42	5,30	5,12
Rakentaminen - Byggverksamhet	6,00	6,49	6,30	6,17	6,43	6,34	6,05
Tukku- ja vähittäiskauppa - Parti- och detaljhandel	5,41	5,46	5,84	5,98	5,86	5,94	5,60
Majoitus- ja ravitsemistoiminta -							
Hotell- och restaurangverksamhet	6,58	6,70	6,76	7,04	6,62	6,76	6,96
Kuljetus, varastointi ja tietoliikenne -							
Transport, magasinering och kommunikation	5,60	6,33	6,57	5,83	5,73	6,04	5,41
Kiinteistö-, vuokraus- ja tutkimuspalvelut -							
Fastighets-, uthyrnings och forskningsverksamhet	4,89	5,76	5,79	5,79	5,98	5,23	5,61
Koulutus - Utbildning	7,03	5,92	6,62	6,67	5,97	6,29	6,04
Terveystenhoito- ja sosiaalipalvelut -							
Hälsa-, sjuk- och socialvård	6,30	6,45	6,59	6,72	6,64	6,61	6,50
Muut yhteiskunnalliset ja henkilökohtaiset palvelut -							
Andra samhällseliga och personliga tjänster	5,93	6,31	6,58	6,56	6,62	6,24	6,14
Erittelemätön toimiala - Odifferentierad näringsgrenar	5,81	5,53	6,07	5,67	5,47	5,55	6,07
Yhteensä - Sammanlagt	5,42	5,70	5,94	5,93	5,89	5,70	5,68
Kannan keskkorko - Medelräntan för beståndet							
Maatalous, riista- ja metsätalous -							
Jordbruk, jakt och skogsbruk	6,73	6,77	7,07	7,12	7,14	7,15	7,20
Kalatalous - Fiske	6,90	6,80	7,24	7,07	7,12	7,13	7,30
Mineraalien kaivu - Utvinning av mineral	5,66	5,72	5,85	5,99	6,00	6,03	6,04
Teollisuus - Tillverkningsindustri	5,49	5,62	5,76	5,90	5,98	5,98	5,89
Sähkö- kaasu- ja vesihuolto -							
El-, gas, värme- och vattenförsörjning	5,04	5,15	5,25	5,33	5,43	5,49	5,47
Rakentaminen - Byggverksamhet	6,07	6,15	6,34	6,50	6,53	6,55	6,46
Tukku- ja vähittäiskauppa - Parti- och detaljhandel	5,73	5,85	6,03	6,17	6,19	6,22	6,24
Majoitus- ja ravitsemistoiminta -							
Hotell- och restaurangverksamhet	6,25	6,33	6,53	6,66	6,72	6,72	6,70
Kuljetus, varastointi ja tietoliikenne -							
Transport, magasinering och kommunikation	5,91	5,99	6,22	6,32	6,35	6,36	6,21
Kiinteistö-, vuokraus- ja tutkimuspalvelut -							
Fastighets-, uthyrnings och forskningsverksamhet	5,37	5,46	5,66	5,76	5,83	5,85	5,84
Koulutus - Utbildning	5,93	6,22	6,44	6,52	6,53	6,45	6,41
Terveystenhoito- ja sosiaalipalvelut -							
Hälsa-, sjuk- och socialvård	6,20	6,31	6,54	6,64	6,68	6,68	6,67
Muut yhteiskunnalliset ja henkilökohtaiset palvelut -							
Andra samhällseliga och personliga tjänster	6,10	6,16	6,40	6,47	6,57	6,52	6,43
Erittelemätön toimiala - Odifferentierad näringsgrenar	4,93	5,03	5,13	5,25	5,37	5,36	5,34
Yhteensä - Sammanlagt	5,71	5,80	6,00	6,11	6,17	6,17	6,12

*Ennakkotietoja - Preliminära uppgifter

VIII 1. Euroomääräiset joukkovelkakirjat, helmikuu 2001, milj. mk

VIII 1. Masskuldebrev i euro, februari 2001, milj. mk

	YLEISÖLAINAT - LÄN FÖR ALLMÄNHETEN				ERILLISLAINAT - LÄN FÖR ANDRA ÄN ALLMÄNHETEN				LAINAT YHTEENSÄ - LÄN SAMMANLAGT							
	Verolliset - Skattepliktiga	Verottomat - Skattefria	Kanta	Kuole-tukset	Liikkee-seen laskut	Kanta	Kuole-tukset	Beståndet	Liikkee-seen laskut	Kanta	Kuole-tukset	Beståndet	Liikkee-seen laskut	Kanta	Kuole-tukset	Beståndet
Yritykset - Företag		18 112			0				4 880				0			22 992
Rahoituslaitokset - Finansieringsinstitut	1 189	85	35 687					16	5 297			1 189	101		40 984	
Siitä: Pankit - Därav: Banker	713	17 906							2 973			713	0		20 879	
Valtio(1) - Staten(1)	2 532	2 258	244 832		13				1 000			2 532	2 258		245 845	
Kunnat - Kommuner		621						15	1 003			0	15		1 624	
VTY:t - Icke vinstsyf-tande sammanslutningar			60						11			0	0		11	
Ulkomaat - Utlandet								31	12 191			3 721	2 374		311 516	
Yhteensä - Sammanlagt	3 721	2 343	299 312	0	13			31	12 191			3 721	2 374		311 516	

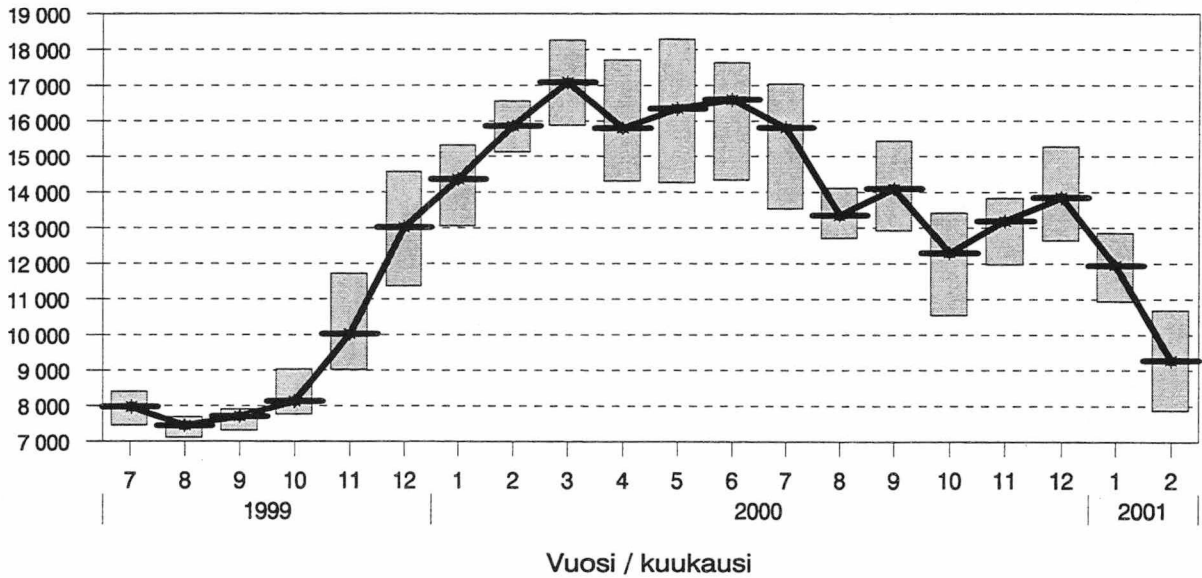
VIII 2. Euroomääräiset joukkovelkakirjat 2001, lainojen nostot ja kuoletukset vuoden alusta lähtien, milj. mk

VIII 2. Masskuldebrev i euro 2001, emitteringar och amorteringar av lån från början av året, milj. mk

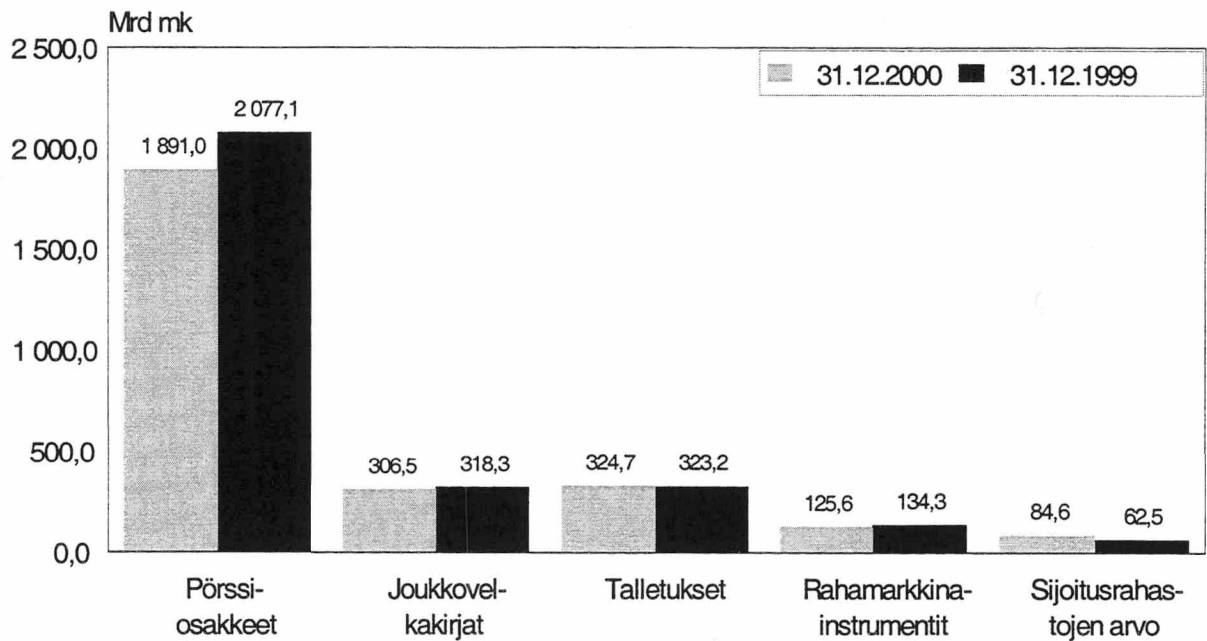
	YLEISÖLAINAT - LÄN FÖR ALLMÄNHETEN				ERILLISLAINAT - LÄN FÖR ANDRA ÄN ALLMÄNHETEN				LAINAT YHTEENSÄ - LÄN SAMMANLAGT						
	Verolliset - Skattepliktiga	Verottomat - Skattefria	Kanta	Kuole-tukset	Liikkee-seen laskut	Kanta	Kuole-tukset	Beståndet	Liikkee-seen laskut	Kanta	Kuole-tukset	Beståndet	Liikkee-seen laskut	Kanta	Kuole-tukset
Yritykset - Företag	297	18 112						1	4 880			297	1		22 992
Rahoituslaitokset - Finansieringsinstitut	1 486	141	35 687					16	5 297			1 486	157		40 984
Siitä: Pankit - Därav: Banker	1 010	56	17 906						2 973			1 010	56		20 879
Valtio(1) - Staten(1)	5 963	2 577	244 832		13				1 000			5 963	2 577		245 845
Kunnat - Kommuner		621						15	1 003			0	15		1 624
VTY:t - Icke vinstsyf-tande sammanslutningar			0						11			0	0		11
Ulkomaat - Utlandet			60					32	12 191			7 746	2 750		60
Yhteensä - Sammanlagt	7 746	2 718	299 312	0	13			32	12 191			7 746	2 750		311 516

(1) Valtion lainojen liikkeeseen laskut = lainojen myynnit - (1) Emittieringar av statens lån = försäljningar av lån

Hex-yleisindeksin kuukausikeskiarvot ja vaihtelu kuukauden aikana, milj. mk



Rahoitusmarkkinoiden instrumentit 31.12.2000 ja 31.12.1999



SVT Suomen virallinen tilasto
Finlands officiella statistik
Official Statistics of Finland

Rahoitus 2001:8
Finansiering
Financing

Lisätietoja: - Förfrågningar:

Matti Virkkunen (09) 1734 3550

Tarja Husso (09) 1734 3534

Aila Heinonen (09) 1734 3318

Pankkien sivukonttoreiden tase vuosina 1997 - 2000, mrd mk

