

# Suomen yritykset 1994



# Yritystietopalvelu

## Julkaisut

Aloittaneet ja lopettaneet yritykset  
Suomen yritykset  
Ly-tunnusCD

## Palvelurekisterit

Yritys- ja toimipaikkarekisteri  
Julkisyhteisöjen rekisteri  
Liike- ja yhteisötunnusrekisteri

## Erityisselvitykset

Yritys- ja toimipaikkarekisteristä sekä julkisyhteisöjen rekisteristä tuotetaan valinnaisia listauksia ja tilastoja asiakkaan toimeksiannosta.

## Puhelintietopalvelu 9600-7878

Palvelunumerosta saa tietoja yksittäisistä yrityksistä (hinta 10,90 mk/min.+ppm). Esim. yrityksen ly-tunnus, osoite, henkilöstön ja liikevaihdon suuruusluokka.

## Nimi- ja osoitteistopalvelu

Yritysten ja toimipaikkojen nimi- ja osoitetiedot valinnaisin rajauksin (mm. toimiala, lääni ja kunta sekä henkilöstön ja liikevaihdon suuruusluokka) listoina, tarroina, levykkeinä ja magneettinauhana.

## Suorakäyttöiset yritystietokannat

YRTIKA, YRTI yritys- ja toimipaikkarekisteri suorakäyttöisenä TT-Tietopalvelut Oy:ssä. Tiedustelut puh. (90) 4571.

## Toimialaluokitus 1995

Yritys- ja toimipaikkarekisterin vuoden 1993 aineistoa voidaan käsitellä sekä uuden toimialaluokituksen (TOL95) että vanhan (TOL88) mukaisena, sillä molemmat luokitukset on täydellisinä päivitetty rekisteriin.

Vertailun helpottamiseksi ja luokitusmuutoksen vaikutuksen selvittämiseksi on tuotettu taulukot, joista käy ilmi, miten yritysten ja toimipaikkojen määrät, henkilöstö ja liikevaihto ovat siirtyneet luokitusten välillä. Tilastovuodesta 1994 alkaen tietoja julkaistaan pelkästään uuden toimialaluokituksen mukaisina.

## Tilauksesta toimitettavat valmiit taulukot

Katso s. 4 .

## Tiedustelut

### Julkaisut, valmiit taulukot

Tuula Viitaharju..... (90) 1734 3378  
Hely Dahlgren..... (90) 1734 3373  
Ismo Teikari..... (90) 1734 3379

### Erityisselvitykset, nimi ja osoitteistopalvelu

Jouko Rajaniemi.....(90) 1734 2528  
Marja-Leena Karjalainen .....(90) 1734 2411  
Aili Simpanen.....(90) 1734 2512

## Tilastokeskuksen muut yritysulkaisut

- Tilinpäätöstilastot
- Konkurssitilasto
- Tiede- ja teknologiatilastot
- Teollisuustilastot
- Rahoituslaitostilastot
- Tukku- ja vähittäiskauppa
- Majoitustilasto
- Maatilatalouden yritys- ja tulotilasto
- Toimialaluokitus 1995

### Tiedustelut ja julkaisujen myynti

Tilastokeskus  
00022 Tilastokeskus  
Käyntiosoite: Työpajakatu 13, 00580 Helsinki  
puh. (90) 17 341

# ***Suomen yritykset 1994***

---

---

*Tiedustelut:*

*Ismo Teikari  
puh: 1734 3379*

*SVT*

*Suomen Virallinen Tilasto  
Finlands Officiella Statistik  
Official Statistics of Finland*

*Kansikuva: Studio Abacus Oy*

*© 1996 Tilastokeskus*

*Tietoja lainattaessa lähteenä on mainittava Tilastokeskus.*

*ISSN 0784-8463*

*=Yritykset*

*ISSN 0788-1738*

*ISBN 951-727-202-2*

*Helsinki 1996*



*Kierrätykseen sopiva tuote  
Alhaiset päästöt valmistuksessa*

**Hakapaino Oy, Helsinki 1996**

# Alkusanat

*Suomen yritykset 1994* kuvaa maassamme toimivien yritysten ja niiden toimipaikkojen rakennetta ja toimintaa. Kuvauksen perusmuuttujia ovat yritysten lukumäärä, henkilöstö ja liikevaihto. Kuvaus tapahtuu toimialoittain, lääneittäin, kunnittain ja suuruusluokittain. Ahvenanmaan maakuntaa koskevat tiedot on sijoitettu taulukoissa läänien jälkeen.

Julkaisun liitetaulukot perustuvat Tilastokeskuksen yritys- ja toimipaikkarekisteriin (YTR), joka kattaa henkilöstöllä mitattuna 99 prosenttia maatalouselämyksen ulkopuolelle jäävästä yritystoiminnasta. YTR on siirtynyt vuoden 1993 tiedoista alkaen

## Inledning

*Finlands företag 1994* beskriver strukturen och verksamheten för företag och deras arbetsställen. De variabler som använts är antalet företag, personalens storlek och omsättningen. Uppgifterna är uppställda efter näringsgren, län, kommun och storleksklass. Uppgifterna i tabellerna om landskapet Åland kommer efter länen.

Tabellbilagorna görs upp på basis av Statistikcentralens företags- och arbetsställeregister. Då gårdsbruken inte tas med täcker registret, mätt med antalet anställda, 99 procent av företagen. YTR har fr.o.m. år 1993 övergått till en ny näringsgren-

## Preface

*Corporate Enterprises and Personal Businesses in Finland 1994* describes the structures and activities of corporate enterprises and their establishments. The main variables of description are the number of enterprises personnel and turnover. The description is by industry, province, municipality and size group. In the tables, the data of the Autonomous Territory of the Åland Islands follow those of the provinces.

The statistical tables are based on the data in Statistics Finland's Business Register (BR), which covers, in terms of personnel, 99 per cent of the non-agricultural enterprise sector.

uuteen toimialaluokitukseen (TOL 1995). Tämän julkaisun taulut ja aikasarjat esitetään uuden toimialaluokituksen (TOL 1995) mukaisina. Julkaisun tekstiosan lopussa on tuoteseloste.

Julkaisun tekstiosan on laatinut Ismo Teikari. Yritys- ja toimipaikkarekisterin tietojen valmistamisesta ja tarkastamisesta ovat vastanneet Tuula Viitaharju, Lea Bergman ja Seppo Joensuu. Hely Dahlgren ja Marketta Kaskirinne-Salo vastasivat taulukoista.

sindelning (NI 1995). Tabellerna och tidsserierna i denna publikation anges enligt den nya näringsgrensindelningen (NI 1995). I slutet av publikationens textdel finns en produktbeskrivning.

Publikationen har skrivits av Ismo Teikari. Tuula Viitaharju, Lea Bergman och Seppo Joensuu har ansvarat för bearbetningen och granskningen av företags- och arbetsställeregistrets uppgifter. Hely Dahlgren och Marketta Kaskirinne-Salo har svarat för tabellerna.

Since the data of 1993 the BR has adopted a new standard industrial classification (SIC 1995). The tables and time series in this publication adhere to the new classification (SIC 1995). The text ends with a product presentation.

The report was written by Ismo Teikari. The data in the Business Register were compiled and checked by Tuula Viitaharju, Lea Bergman and Seppo Joensuu. The tables were the responsibility of Hely Dahlgren and Marketta Kaskirinne-Salo.

*Helsinki, toukokuu 1996*

*Helsingfors, maj 1996*

*Helsinki, May 1996*

*Kaija Hovi*

# Tietopalvelu

## Tilauksesta toimitettavat valmiit taulukot

Taulukoita elinkeinoverovelvollisista yrityksistä (pl. maatilat ja kuntien liikelaitokset) on saatavana vuodesta 1989 lähtien. Taulukoita rekisteröidyistä työnantajista ja liikevaihtoverovelvollisista yrityksistä on saatavana tilastovuosilta 1984-1993.

k = toimialaluokituksen kirjaintaso  
2 = toimialaluokituksen 2-numerotaso  
5 = toimialaluokituksen 5-numerotaso

### Yritystaulukot

YR01L	Yritykset lääneittäin ja toimialoittain	2
YR04	Yritykset toimialoittain ja henkilöstön suuruusluokittain	2
YR04L	Yritykset lääneittäin, toimialoittain ja henkilöstön suuruusluokittain	k
YR05	Yritystoiminnan keskittyminen eräissä toimialoissa henkilöstöllä mitattuna	2
YR07	Yritykset toimialoittain ja liikevaihdon suuruusluokittain	2
YR09	Yritykset toimialoittain ja omistajatyypeittäin	k
YR10	Ulkomaankauppaa harjoittaneet yritykset	k
YR11	Ulkomaiset yritykset toimialoittain ja sijoittajamaittain	k
YR12	Yritykset toimialan ja oikeudellisen muodon mukaan	k
YR12A	Yritykset toimialan ja oikeudellisen muodon mukaan (kaikki oikeudelliset muodot)	k
YR13	Yritykset toimialan ja institutionaalisen sektorin mukaan	k
YR14	Yritysten toimipaikkojen, henkilöstön ja liikevaihdon jakautuminen toimialoittain	k
YR16	Voittoa tavoittelemattomat yhteisöt	k
YR17	Yritykset toimipaikkojen lukumäärän mukaan	k

### Toimialaluokituksen muunto

TOLYR1	Yritykset toimialoittain (TOL 1988) vuonna 1993 jakaantuneina uuden toimialaluokituksen (TOL 1995) mukaan	4
TOLYR2	Yritykset toimialoittain (TOL 1995) vuonna 1993 jakaantuneina vanhan toimialaluokituksen (TOL 1988) mukaan	5
TOLTP1	Toimipaikat toimialoittain (TOL 1988) vuonna 1993 jakaantuneina uuden toimialaluokituksen (TOL 1995) mukaan	4
TOLTP2	Toimipaikat toimialoittain (TOL 1995) vuonna 1993 jakaantuneina vanhan toimialaluokituksen (TOL 1988) mukaan	5

### Toimipaikkataulukot

TP01L	Toimipaikat lääneittäin ja toimialoittain	5
TP01M	Toimipaikat maakunnittain ja toimialoittain	2, k
TP02B	Toimipaikat kunnittain ja toimialoittain	k
TP06	Varsinaiset toimipaikat toimialoittain ja henkilöstön suuruusluokittain	2
TP06L	Varsinaiset toimipaikat lääneittäin, toimialoittain ja henkilöstön suuruusluokittain	2
TP08	Varsinaiset toimipaikat toimialoittain ja liikevaihdon suuruusluokittain	k
TP08L	Varsinaiset toimipaikat lääneittäin, toimialoittain ja liikevaihdon suuruusluokittain	k
TP15	Varsinaiset toimipaikat kunnittain ja toimialoittain	4
TP16	Vähittäiskaupan toimipaikat kunnittain	-

# Sisältö

Alkusanat .....	3
Tietopalvelu .....	4
Sisältö .....	5
Katsaus yrityksiin .....	6
Liikeryitykset 1994 .....	6
Suuryritysten päätoimialat .....	8
Yritykset toimialoittain ja suuruusluokittain .....	9
Valtion ja kuntien yritykset .....	12
Ulkomaalaisomisteiset yritykset .....	12
Yritykset yhtiömuodon mukaan .....	13
Maatilat .....	13
Teollisuuden ja vähittäiskaupan aikasarjat .....	14
Katsaus toimipaikkoihin .....	16
Kansainvälinen vertailu .....	17
Tuoteseloste .....	19
Sammanfattning .....	21
Summary .....	22
Finnish-English Glossary .....	23
Toimialaluokitus (TOL 1995) .....	102

## LIITETAULUKOT

### Yritykset:

YR01	Yritykset toimialoittain vuonna 1994 .....	26
YR04	Yritykset toimialoittain ja henkilöstön suuruusluokittain vuonna 1994 .....	41
YR07	Yritykset toimialoittain ja liikevaihdon suuruusluokittain vuonna 1994 .....	45
YR08	Yritysten markkinaosuudet eräissä toimialoissa liikevaihdolla mitattuna vuonna 1994 .....	49

### Toimipaikat:

TP01	Toimipaikat toimialoittain vuonna 1994 .....	56
TP01L	Toimipaikat lääneittäin ja toimialoittain vuonna 1994 .....	71
TP03	Toimipaikat kunnittain vuonna 1994 .....	94

# Innehåll

Inledning .....	3
Innehåll .....	5
Sammanfattning .....	21

## TABELLBILAGOR

### Företag:

YR01	Företagen enligt näringsgren 1994 .....	26
YR04	Företagen enligt näringsgren och personalens storlek 1994 .....	41
YR07	Företagen enligt näringsgren och omsättningens storlek 1994 .....	45
YR08	Företagens marknadsandelar inom vissa näringsgrenar enligt omsättning 1994 .....	49

### Arbetsställen:

TP01	Arbetsställen enligt näringsgren 1994 .....	56
TP01L	Arbetsställen enligt län och näringsgren 1994 ..	71
TP03	Arbetsställen enligt kommun 1994 .....	94

## Contents

Preface .....	3
Contents .....	5
Summary .....	22
Finnish-English Glossary .....	23

## TABLES

### Enterprises:

YR01	Enterprises by industry in 1994 .....	26
YR04	Enterprises by industry and size category of personnel in 1994 .....	41
YR07	Enterprises by industry and size category of turnover in 1994 .....	45
YR08	Market shares of enterprises as measured by turnover in selected branches of industry in 1994 .....	49

### Establishments:

TP01	Establishments by industry in 1994 .....	56
TP01L	Establishments by provinces and industry in 1994 .....	71
TP03	Establishments by commun in 1994 .....	94

# Katsaus yrityksiin

## Liikeryityksiä vuonna 1994 kaikkiaan 287 951

Suomessa toimi vuonna 1994 yhteensä 287 951 liikeryitystä, noin kolme prosenttia edellisvuotista vähemmän. Yritysten määrä nousi jatkuvasti 1970-luvun puolivälin jälkeen aina vuoteen 1990 asti.

Noin kaksi kolmesta työllisestä, 1,2 miljoonaa henkilöä, työskentelee liikeryityksissä. Vuonna 1994 henkilöstön määrä supistui 34 000 henkilöllä.

Liikeryitykset keräsivät liikevaihtoa 950 miljardia markkaa vuonna 1994. Liikevaihto kasvoi edellisestä vuodesta 71 miljardia markkaa eli 8 prosenttia.

Vuoden 1994 keskimääräinen liikeryitys työllisti 4,2 henkilöä ja sen liikevaihto oli 3,3 miljoonaa markkaa (3,0 milj. mk vuonna 1993). Liikevaihtoa henkilöä kohden kertyi 790 000 markkaa (710 000 mk vuonna 1993).

### Mitkä ovat liikeryityksiä?

Liikeryitys on talousyksikkö, joka kattaa menonsa kokonaan tai ainakin pääosin myynti-, korko-, osinko- tai vakuutusmaksutuloin. Yrityksen pääasiallisena tarkoituksena on tuottaa tavaroita tai palveluksia myytäväksi markkinoilla tuotantokustannukset peittävään hintaan tai palveluilla tällaisia yrityksiä.

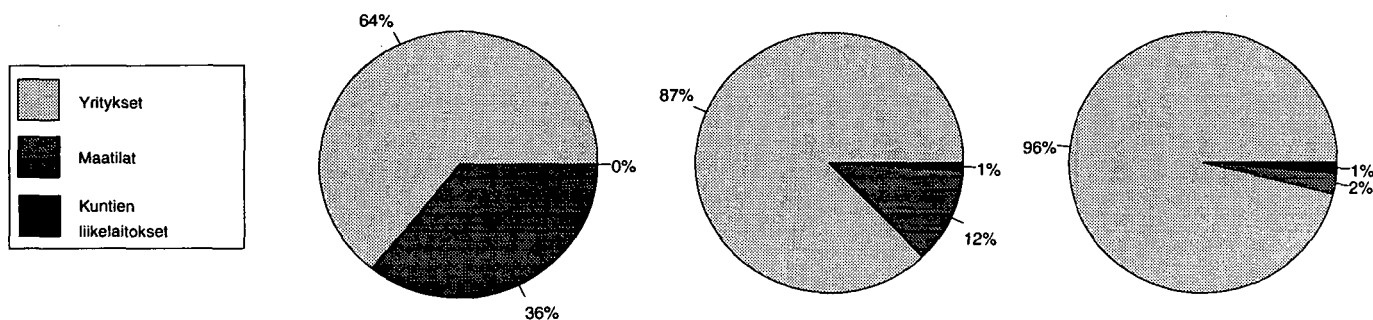
Talustyksikköä, joka kattaa menonsa jäsenmaksuilla, avustuksilla, valtion- tai kuntatalouden määrärahoilla, ei pidetä liikeryityksenä. Nämä yksiköt tarjoavat tavaroita ja palveluja pääasiassa alle tuotantokustannusten tai rajatulle joukolle. Tällaisia yksiköitä ovat esimerkiksi julkisyhteisöt ja voittoa tavoittelemattomat yhteisöt.

Yrityksen toiminnan laajuuden pitää vastata vähintään puolen henkilön työpanosta, jotta sitä pidetään liikeryityksenä. Tarkastelussa mukana olevan yrityksen piti työllistää vähintään puoli henkilöä tai liikevaihdon olla vähintään 47 000 markkaa ja toiminta-ajan ylittää puoli vuotta, vuonna 1994.

Alla olevassa taulukossa liikeryitykset on jaettu kolmeen ryhmään: yritykset, maatilat ja kuntien liikelaitokset. Tästä eteenpäin yrityksellä tarkoitetaan liikeryitystä, pois lukien maatilat, kuntien ja kuntayhtymien liikelaitokset.

Kuvio 1. Yritysten määrä, henkilöstö ja liikevaihto sekä jakaumat yritysryhmittäin vuonna 1994.

Yritysryhmä	Yrityksiä	Henkilöstö	Liikevaihto mrd. mk
Yritykset	184 931	1 049 674	914,6
Maatilat	102 874	142 000	23,4
Kuntien ja kuntayhtymien liikelaitokset	146	11 521	12,1
<b>Yhteensä</b>	<b>287 951</b>	<b>1 203 195</b>	<b>950,1</b>



# Yritysten liikevaihto kasvoi kahdeksan prosenttia

Vuonna 1994 maassamme toimi 184 931 yritystä, mikä on 3,2 prosenttia vähemmän kuin edellisvuonna. Tuhannesta yrityksestä 997 oli pieniä ja keskisuuria (PK) yrityksiä, joiden henkilöstömäärä oli alle 250.

Yrityksissä työskenteli 1 049 674 henkilöä, mikä on 2,7 prosenttia eli 29 300 henkilöä vähemmän kuin vuotta aiemmin. Näistä 57 prosenttia työskentelee PK-yrityksissä.

Yritysten liikevaihto oli 914,6 miljardia markkaa vuonna 1994. Se kasvoi edellisvuodesta kahdeksan prosenttia eli 67,7 miljardia markkaa. Liikevaihdosta 50 prosenttia syntyi PK-yrityksissä (henkilöstö alle 250).

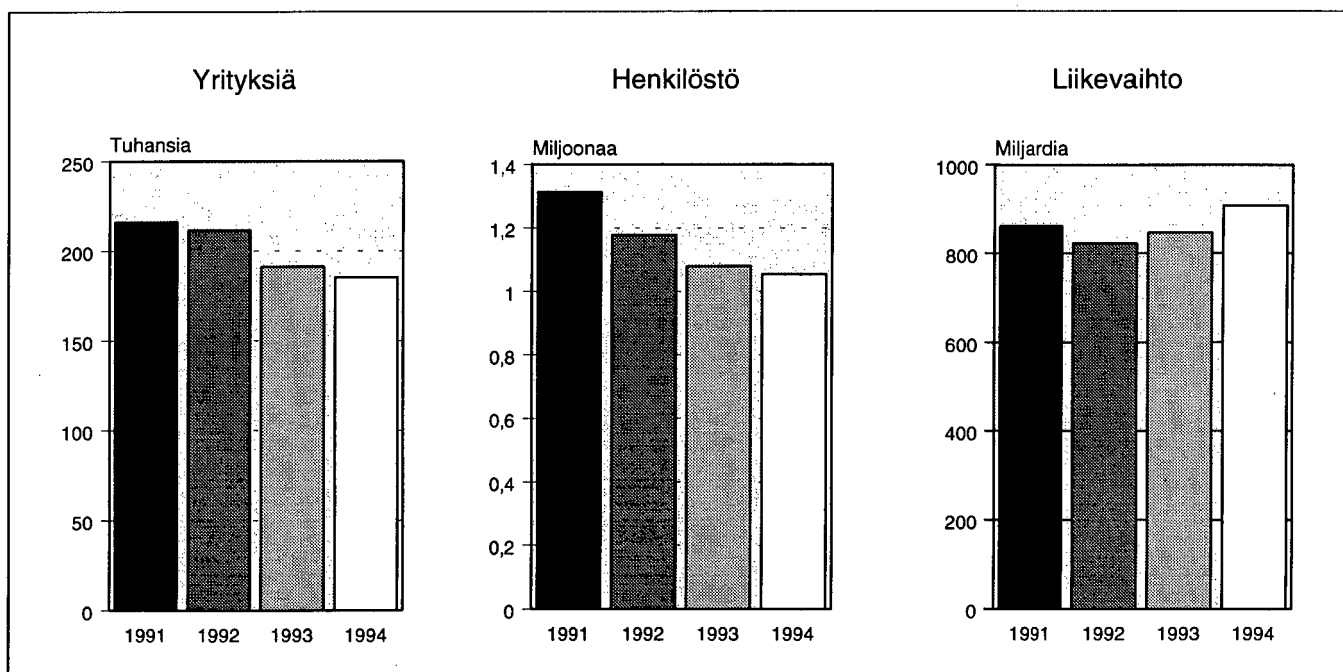
Henkilöstöltään 20 suurinta yritystä vuonna 1994 kattoivat 13,1 prosenttia kaikkien yritysten henkilöstöstä. Näistä kymmenen oli valtioenemmistöisiä osakeyhtiötä, yhdeksän yksityisiä osakeyhtiötä ja yksi valtion liikelaitos. Kolme suurinta olivat Suomen Posti Oy, Valtionrautatiet ja KOP. Suurimmat yksityiset yritykset olivat KOP, Yhtyneet Paperitehtaat Oy ja SYP.

Henkilöstöltään 20 suurinta teollisuusyritystä kattoivat 20 prosenttia teollisuuden henkilöstöstä ja 36 prosenttia teollisuuden liikevaihdosta. Näistä kuusi oli valtioenemmistöisiä osakeyhtiötä ja 14 yksityisiä osakeyhtiötä.

Vuosi	Yrityksiä	M-%	Henkilöstö	M-%	Liikevaihto	M-%
					mrd. mk	
1991	215 799		1 311 979		862,2	
1992	211 474	-2,0	1 178 211	-10,2	823,0	-4,5
1993	191 063	-9,6	1 078 957	-8,4	846,9	2,9
1994	184 931	-3,2	1 049 674	-2,7	914,6	8,0

M-% = muutos edellisestä ajankohdasta, %

Kuvio 2. Yritysten määrä, henkilöstö ja liikevaihto vuosina 1991-1994.



# Suuryritysten päätoimialat

Liitetaulukoihin sisältyvistä yrityksistä 42 työllistää yli 2 000 henkilöä. Alla on lueteltu näiden yritysten päätoimialat.

## Yrityksen nimi

## Päätoimiala

Metsähallitus . . . . .	02013	Puunkorjuu
Atria Oy . . . . .	15130	Lihanjalostus
LSO Food Oy . . . . .	15130	Lihanjalostus
Valio Oy . . . . .	15510	Meijerituotteiden valmistus
Alko-Yhtiöt Oy . . . . .	15910	Tislattujen alkoholijuomien valmistus
Schauman Wood Oy . . . . .	20201	Vanerin ja vaneriviulun valmistus
Enso-Gutzeit Oy . . . . .	21120	Paperin ja kartongin valmistus
Kaukas Oy . . . . .	21120	Paperin ja kartongin valmistus
Metsä-Serla Paperi ja Kartonki Oy . . . . .	21120	Paperin ja kartongin valmistus
Veitsiluoto Oy . . . . .	21120	Paperin ja kartongin valmistus
Yhtyneet Paperitehtaat Oy . . . . .	21120	Paperin ja kartongin valmistus
Sanoma Osakeyhtiö . . . . .	22120	Sanomalehtien kustantaminen
Neste Oy . . . . .	23201	Öljyn jalostus
Orion-yhtymä Oy . . . . .	24420	Lääkintätuotteiden valmistus
Rautaruukki Oy . . . . .	27100	Raudan, teräksen ja rautaseosten valmistus (ECSC-tuotteet)
A. Ahlström Oy . . . . .	28300	Höyrykattiloiden valmistus pl. keskuslämmityslaitteet
Valmet Paperikoneet Oy . . . . .	29550	Massa- ja paperikoneiden valmistus
Nokia Cellular Systems Oy . . . . .	32200	TV- ja radiolähettimien sekä lankapuhelin- ja -lennätinlaitteiden valmistus
Nokia Matkapuhelimet Oy . . . . .	32200	TV- ja radiolähettimien sekä lankapuhelin- ja -lennätinlaitteiden valmistus
Nokia Telecommunications Oy . . . . .	32200	TV- ja radiolähettimien sekä lankapuhelin- ja -lennätinlaitteiden valmistus
Kvaerner Masa-Yards Oy . . . . .	35110	Laivojen valmistus ja korjaus
YIT-Yhtymä Oy . . . . .	45211	Talojen rakentaminen
Kesko Oy . . . . .	51701	Yleistukkukauppa
Osuuskunta Tradeka-yhtymä . . . . .	52112	Päivittäistavaroiden yleisvähittäiskauppa
Anttila Oy . . . . .	52121	Itsepalvelutavaratalot
Osuusliike Elanto . . . . .	52121	Itsepalvelutavaratalot
Oy Stockmann Ab . . . . .	52122	Tavaratalot
Suomen Osuuskauppojen Keskuskunta . . . . .	52122	Tavaratalot
Amica Ravintolat Oy . . . . .	55510	Henkilöstö- ja laitosruokalat
Valtionrautatiet . . . . .	60100	Rautatieliikenne
Silja Line Oy . . . . .	61101	Meriliikenteen henkilökuljetus
Finnair Oy . . . . .	62100	Säännöllinen lentoliikenne
Suomen Posti Oy . . . . .	64110	Postin toiminta
Helsingin Puhelin Oy . . . . .	64201	Puhelinliikenne
Telecom Finland Oy . . . . .	64201	Puhelinliikenne
Kansallis-Osake-Pankki . . . . .	65121	Talletuspankkitoiminta
Postipankki Oy . . . . .	65121	Talletuspankkitoiminta
Suomen Säästöpankki . . . . .	65121	Talletuspankkitoiminta
Suomen Yhdyspankki Oy . . . . .	65121	Talletuspankkitoiminta
Vakuutusosakeyhtiö Pohjola . . . . .	66031	Vahinkovakuutusyhtiöt
ISS Servisystem Oy . . . . .	74700	Siivous
Oy Yleisradio Ab . . . . .	92200	Radio- ja televisiotoiminta

# Pienet ja keskisuuret (PK) yritykset

PK-yritykset määritellään viereistä määritelmää mukailien yrityksiksi, joiden henkilöstön määrä on alle 250. Vastaavasti pienyritykset työllistävät vähemmän kuin 50 henkeä.

**PK-yrityksiä** oli yritysjoukosta 99,7 prosenttia vuonna 1994. Nämä työllistivät 57,2 prosenttia yritysten työvoimasta ja keräsivät liikevaihtoa 50,5 prosenttia. PK-yritysten kehitys vuodesta 1993 vuoteen 1994 on sama kuin koko yrityspopulaatiossa. Henkilöstön määrä on pienentynyt ja liikevaihdon määrä suurentunut. Myös henkilöstön osuus kaikkien yritysten henkilöstöstä on pienentynyt ja liikevaihdon osuus kasvanut.

Pieniä yrityksiä oli 98,8 prosenttia yrityksistä vuonna 1994. Ne työllistivät 40,7 prosenttia yritysten työvoimasta ja keräsivät liikevaihtoa 32,8 prosenttia. Vuodesta 1993 oli myös näiden osuus kaikkien yritysten henkilöstöstä pienentynyt ja liikevaihdosta kasvanut.

Suuria yrityksiä (henkilöstö vähintään 250) oli 0,3 prosenttia yritysjoukosta vuonna 1994. Nämä työllistivät 42,8 prosenttia yritysten työvoimasta ja keräsivät liikevaihtoa 49,5 prosenttia. Vuodesta 1993 näiden osuus työvoimasta oli kasvanut ja osuus liikevaihdosta oli pienentynyt. Eniten suuryrityksiä oli rahoituksen toimialalla; 1,1 prosenttia kaikista toimialan yrityksistä.

*Euroopan Yhteisön komission suositus (3.4.1996) pienten ja keskisuurten (PK) yritysten määritelmästä (96/280/EY) määrittelee PK-yritykset sekä pienet yritykset seuraavien sääntöjen mukaan:*

1. *Pienet ja keskisuuret yritykset, jäljempänä 'PK-yritys', määritellään yrityksiksi,*
  - *joiden palveluksessa on vähemmän kuin 250 työntekijää ja*
  - *joiden*
    - *joko vuosiliikevaihto on enintään 40 miljoonaa ECUa*
    - *tai taseen loppusumma on enintään 27 miljoonaa ECUa*
  - *ja jotka täyttävät 3 kohdassa määritellyn perusteen riippumattomuudesta.*
2. *Kun on tarpeen tehdä ero pienten ja keskisuurten yritysten välillä, 'pieni yritys' määritellään yritykseksi*
  - *jonka palveluksessa on vähemmän kuin 50 työntekijää ja*
  - *jonka*
    - *joko vuosiliikevaihto on enintään 7 miljoonaa ECUa*
    - *tai taseen loppusumma on enintään 5 miljoonaa ECUa*
  - *ja joka täyttää 3 kohdassa määritellyn perusteen riippumattomuudesta.*
3. *Riippumattomia yrityksiä ovat ne yritykset, joiden pääomasta tai äänivaltaisista osakkeista 25 prosenttia tai enemmän ei ole yhden sellaisen yrityksen omistuksessa tai sellaisten yritysten yhteisomistuksessa, joihin ei voida soveltaa tilanteen mukaan joko PK-yrityksen tai pienen yrityksen määritelmää.*

<sup>1</sup> Euroopan yhteisöjen virallinen lehti N:o L 107/4

# Teollisuus, kauppa ja rakentaminen

**Teollisuusyrityksiä** oli 12,3 prosenttia kaikista yrityksistä vuonna 1994. Yritysten henkilöstöstä ne työllistivät 35,8 prosenttia ja liikevaihdosta ne keräsivät 38,4 prosenttia. Pienyrityksiä teollisuudessa oli 95,7 prosenttia koko teollisuusyritysten joukosta. Ne työllistivät 63 prosenttia ja ne keräsivät liikevaihdosta 47,1 prosenttia.

Teollisuuden PK-yritykset olivat 98,9 prosenttia koko teollisuudesta. Ne työllistivät 43,8 prosenttia ja ne keräsivät liikevaihtona 29,8 prosenttia koko teollisuudesta. Niiden osuus henkilöstöstä pysyi ennallaan, mutta osuus liikevaihdosta kasvoi vuodesta 1993.

**Kaupan yritysten** osuus oli 24,5 prosenttia yrityksistä vuonna 1994. Ne työllistivät 18,1 prosenttia yritysten henkilöstöstä ja keräsivät liikevaihtoa 35,1 prosenttia yritysten liikevaihdosta.

Kaupassa PK-yritykset muodostivat 99,8 prosenttia yrityksistä. Ne työllistivät 72,8 prosenttia ja keräsivät liikevaihtoa 62,8 prosenttia kaupan liikevaihdosta. Kaupan toimialalla PK-yritysten osuus sekä henkilöstöstä että liikevaihdosta pieneni vuodesta 1993.

**Rakentamisen yritysten** osuus oli 12,3 prosenttia kaikista yrityksistä vuonna 1994. Ne työllistivät 6,7 prosenttia ja keräsivät liikevaihtoa 4,6 prosenttia kaikista yrityksistä. Osuus liikevaihdosta aleni miltei prosentin edellisvuodesta.

PK-yritykset muodostivat 99,9 prosenttia rakennusalan yrityksistä. Henkilöstöstä 82,4 prosenttia työskenteli PK-yrityksissä ja liikevaihdosta 72,9 prosenttia syntyi PK-yrityksissä. Näiden osuus sekä henkilöstöstä että liikevaihdosta kasvoi vuodesta 1993.

Taulukko 1. Yritysten, henkilöstön ja liikevaihdon määrä ja jakautuminen yrityskoon ja toimialan mukaan

Toimiala Henkilöstön suuruusluokka	Yrityksiä						Henkilöstö		
	1993			1994			1993 1 000 hlöä	%	Summa-%
	kpl	%	Summa-%	kpl	%	Summa-%			
<b>Maa-, riista-, metsä- ja kalatalous</b>		4,0			3,9			1,9	
- 49	7 583	99,6	99,6	7 117	99,6	99,6	12 540	60,0	60,0
50 - 249	30	0,4	99,9	25	0,3	99,9	2 647	12,7	72,7
250 - 499	1	0,0	100,0	1	0,0	100,0	469	2,2	75,0
500 -	3	0,0	100,0	3	0,0	100,0	5 231	25,0	100,0
Yhteensä	7 617	100,0		7 146	100,0		20 887	100,0	
<b>Teollisuus</b>		12,1			12,3			35,0	
- 49	22 158	95,9	95,9	21 800	95,7	95,7	89 995	23,8	23,8
50 - 249	722	3,1	99,0	732	3,2	98,9	75 838	20,1	43,9
250 - 499	122	0,5	99,5	125	0,5	99,5	42 216	11,2	55,1
500 -	115	0,5	100,0	124	0,5	100,0	169 465	44,9	100,0
Yhteensä	23 117	100,0		22 781	100,0		377 514	100,0	
<b>Rakentaminen</b>		12,1			12,3			7,2	
- 49	22 996	99,4	99,4	22 553	99,5	99,5	50 667	65,2	65,2
50 - 249	126	0,5	99,9	93	0,4	99,9	10 762	13,9	79,1
250 - 499	11	0,0	100,0	5	0,0	100,0	4 196	5,4	84,5
500 -	9	0,0	100,0	7	0,0	100,0	12 075	15,5	100,0
Yhteensä	23 142	100,0		22 658	100,0		77 699	100,0	
<b>Kauppa</b>		24,4			24,5			19,0	
- 49	46 174	99,2	99,2	44 884	99,2	99,2	122 482	59,7	59,7
50 - 249	284	0,6	99,8	268	0,6	99,8	28 450	13,9	73,6
250 - 499	48	0,1	99,9	47	0,1	99,9	16 780	8,2	81,8
500 -	29	0,1	100,0	29	0,1	100,0	37 353	18,2	100,0
Yhteensä	46 535	100,0		45 228	100,0		205 065	100,0	
<b>Majoitus- ja ravitsemistoiminta</b>		4,4			4,5			3,6	
- 49	8 394	99,2	99,2	8 347	99,3	99,3	22 699	58,2	58,2
50 - 249	53	0,6	99,8	48	0,6	99,8	4 972	12,7	70,9
250 - 499	9	0,1	99,9	7	0,1	99,9	3 167	8,1	79,1
500 -	7	0,1	100,0	7	0,1	100,0	8 172	20,9	100,0
Yhteensä	8 463	100,0		8 409	100,0		39 010	100,0	
<b>Kuljetus, varastointi ja tietoliikenne</b>		11,5			11,4			12,5	
- 49	21 830	99,2	99,2	20 852	99,1	99,1	39 720	29,4	29,4
50 - 249	148	0,7	99,8	147	0,7	99,8	15 815	11,7	41,1
250 - 499	22	0,1	99,9	21	0,1	99,9	8 071	6,0	47,1
500 -	16	0,1	100,0	16	0,1	100,0	71 458	52,9	100,0
Yhteensä	22 016	100,0		21 036	100,0		135 064	100,0	
<b>Rahoitus- ja vakuutustoiminta</b>		1,5			1,3			5,0	
- 49	2 809	97,3	97,3	2 383	96,6	96,6	7 772	14,3	14,3
50 - 249	54	1,9	99,2	56	2,3	98,9	6 242	11,5	25,7
250 - 499	9	0,3	99,5	13	0,5	99,4	2 880	5,3	31,0
500 -	14	0,5	100,0	14	0,6	100,0	37 588	69,0	100,0
Yhteensä	2 886	100,0		2 466	100,0		54 482	100,0	
<b>Kiinteistö- ja vuokrauspalvelut</b>		4,9			4,1			1,9	
- 49	9 247	99,6	99,6	7 546	99,6	99,6	15 702	75,6	75,6
50 - 249	31	0,3	99,9	29	0,4	99,9	2 668	12,9	88,5
250 - 499	4	0,0	100,0	4	0,1	100,0	1 250	6,0	94,5
500 -	1	0,0	100,0	1	0,0	100,0	1 142	5,5	100,0
Yhteensä	9 283	100,0		7 580	100,0		20 762	100,0	
<b>Tekninen palvelu ja palvelut liike-elämälle</b>		11,2			12,1			7,3	
- 49	21 179	99,1	99,1	22 088	99,1	99,1	46 617	58,8	58,8
50 - 249	166	0,8	99,9	175	0,8	99,9	15 804	19,9	78,7
250 - 499	16	0,1	100,0	17	0,1	100,0	5 712	7,2	85,9
500 -	8	0,0	100,0	9	0,0	100,0	11 166	14,1	100,0
Yhteensä	21 369	100,0		22 289	100,0		79 299	100,0	
<b>Muut toimialat</b>		13,9			13,7			6,4	
- 49	26 487	99,4	99,4	25 188	99,4	99,4	37 293	53,9	53,9
50 - 249	114	0,4	99,9	116	0,5	99,9	11 218	16,2	70,1
250 - 499	23	0,1	100,0	25	0,1	100,0	8 083	11,7	81,8
500 -	11	0,0	100,0	9	0,0	100,0	12 580	18,2	100,0
Yhteensä	26 635	100,0		25 338	100,0		69 175	100,0	
<b>Yhteensä</b>		100,0			100,0			100,0	
- 49	188 857	98,8	98,8	182 758	98,8	98,8	445 485	41,3	41,3
50 - 249	1 728	0,9	99,7	1 689	0,9	99,7	174 416	16,2	57,5
250 - 499	265	0,1	99,9	265	0,1	99,9	92 824	8,6	66,1
500 -	213	0,1	100,0	219	0,1	100,0	366 231	33,9	100,0
Yhteensä	191 063	100,0		184 931	100,0		1 078 956	100,0	

vuonna 1993 ja 1994. Rahoitus- ja vakuutustoiminnan yrityksille ei tilastoida liikevaihtoa.

Henkilöstö			Liikevaihto						Toimiala Henkilöstön suuruusluokka
1994 1 000 hlöä	%	Summa-%	1993 mrd. mk	%	Summa-%	1994 mrd. mk	%	Summa-%	
	1,9			1,1			1,2		<b>Maa-, riista-, metsä- ja kalatalous</b>
12 243	63,0	63,0	4 677	50,7	50,7	5 057	47,1	47,1	- 49
2 203	11,3	74,3	638	6,9	57,7	673	6,3	53,4	50 - 249
361	1,9	76,2	51	0,6	58,2	50	0,5	53,9	250 - 499
4 629	23,8	100,0	3 850	41,8	100,0	4 948	46,1	100,0	500 -
19 436	100,0		9 216	100,0		10 728	100,0		<b>Yhteensä</b>
	35,8			38,1			38,4		<b>Teollisuus</b>
87 219	23,2	23,2	42 323	13,1	13,1	48 939	13,9	13,9	- 49
77 427	20,6	43,8	49 538	15,3	28,4	55 592	15,8	29,8	50 - 249
42 097	11,2	55,0	30 600	9,5	37,9	36 008	10,3	40,0	250 - 499
169 384	45,0	100,0	200 585	62,1	100,0	210 729	60,0	100,0	500 -
376 127	100,0		323 046	100,0		351 268	100,0		<b>Yhteensä</b>
	6,7			5,4			4,6		<b>Rakentaminen</b>
49 759	70,6	70,6	24 782	53,8	53,8	24 702	58,1	58,1	- 49
8 309	11,8	82,4	7 259	15,8	69,6	6 281	14,8	72,9	50 - 249
1 904	2,7	85,1	3 797	8,2	77,8	1 227	2,9	75,7	250 - 499
10 511	14,9	100,0	10 223	22,2	100,0	10 317	24,3	100,0	500 -
70 483	100,0		46 061	100,0		42 527	100,0		<b>Yhteensä</b>
	18,1			35,8			35,1		<b>Kauppa</b>
111 675	58,9	58,9	134 309	44,3	44,3	143 580	44,7	44,7	- 49
26 358	13,9	72,8	59 214	19,5	63,9	58 016	18,1	62,8	50 - 249
16 205	8,5	81,3	31 862	10,5	74,4	38 735	12,1	74,9	250 - 499
35 392	18,7	100,0	77 609	25,6	100,0	80 696	25,1	100,0	500 -
189 630	100,0		302 994	100,0		321 027	100,0		<b>Yhteensä</b>
	3,6			1,9			1,8		<b>Majoitus- ja ravitsemistoiminta</b>
21 384	58,3	58,3	10 047	61,1	61,1	10 387	62,5	62,5	- 49
4 579	12,5	70,8	2 010	12,2	73,3	1 928	11,6	74,1	50 - 249
2 553	7,0	77,7	1 064	6,5	79,8	962	5,8	79,9	250 - 499
8 165	22,3	100,0	3 330	20,2	100,0	3 342	20,1	100,0	500 -
36 681	100,0		16 451	100,0		16 619	100,0		<b>Yhteensä</b>
	12,6			6,5			7,4		<b>Kuljetus, varastointi ja tietoliikenne</b>
39 500	29,9	29,9	18 633	33,6	33,6	22 742	33,6	33,6	- 49
16 125	12,2	42,1	7 425	13,4	47,0	12 797	18,9	52,5	50 - 249
7 703	5,8	47,9	2 840	5,1	52,1	4 435	6,6	59,1	250 - 499
68 814	52,1	100,0	26 536	47,9	100,0	27 673	40,9	100,0	500 -
132 142	100,0		55 434	100,0		67 647	100,0		<b>Yhteensä</b>
	5,1			-			-		<b>Rahoitus- ja vakuutustoiminta</b>
7 810	14,5	14,5	-	-	-	-	-	-	- 49
6 247	11,6	26,0	-	-	-	-	-	-	50 - 249
4 446	8,2	34,3	-	-	-	-	-	-	250 - 499
35 518	65,7	100,0	-	-	-	-	-	-	500 -
54 021	100,0		-	-	-	-	-	-	<b>Yhteensä</b>
	1,9			1,2			1,4		<b>Kiinteistö- ja vuokrauspalvelut</b>
15 523	76,2	76,2	7 460	70,9	70,9	9 639	76,0	76,0	- 49
2 492	12,2	88,4	1 048	10,0	80,8	1 082	8,5	84,5	50 - 249
1 239	6,1	94,5	736	7,0	87,8	496	3,9	88,4	250 - 499
1 114	5,5	100,0	1 284	12,2	100,0	1 467	11,6	100,0	500 -
20 368	100,0		10 528	100,0		12 684	100,0		<b>Yhteensä</b>
	7,9			4,1			4,4		<b>Tekninen palvelu ja palvelut liike-elämälle</b>
46 466	56,1	56,1	18 555	53,6	53,6	20 042	49,9	49,9	- 49
17 537	21,2	77,3	8 359	24,1	77,7	13 750	34,2	84,1	50 - 249
5 902	7,1	84,4	4 411	12,7	90,5	3 157	7,9	92,0	250 - 499
12 922	15,6	100,0	3 306	9,5	100,0	3 234	8,0	100,0	500 -
82 827	100,0		34 631	100,0		40 183	100,0		<b>Yhteensä</b>
	6,5			5,7			5,7		<b>Muut toimialat</b>
35 787	52,7	52,7	14 773	30,4	30,4	15 019	28,9	28,9	- 49
11 406	16,8	69,4	10 552	21,7	52,2	11 749	22,6	51,6	50 - 249
8 952	13,2	82,6	5 624	11,6	63,8	7 657	14,7	66,3	250 - 499
11 815	17,4	100,0	17 570	36,2	100,0	17 487	33,7	100,0	500 -
67 960	100,0		48 519	100,0		51 912	100,0		<b>Yhteensä</b>
	100,0			100,0			100,0		<b>Yhteensä</b>
427 366	40,7	40,7	275 559	32,5	32,5	300 109	32,8	32,8	- 49
172 683	16,5	57,2	146 043	17,2	49,8	161 870	17,7	50,5	50 - 249
91 362	8,7	65,9	80 985	9,6	59,3	92 727	10,1	60,7	250 - 499
358 264	34,1	100,0	344 295	40,7	100,0	359 893	39,3	100,0	500 -
1 049 675	100,0		846 882	100,0		914 599	100,0		<b>Yhteensä</b>

# Valtiolla ja kunnilla 698 yritystä

Valtio harjoittaa yritystoimintaa valtioenemmistöisten osakeyhtiöiden sekä liikelaitosten muodossa. Lisäksi valtion yrityksiin on luettu Suomen Pankki ja Kansaneläkelaitos. Vuonna 1994 valtio omisti 384 yritystä, jotka työllistivät 152 300 henkilöä eli 15 prosenttia kaikkien yritysten henkilöstöstä.

Henkilöstömäärältään 20 suurimman yrityksen joukossa oli kymmenen valtioenemmistöistä osakeyhtiötä sekä kaksi liikelaitosta. Kymmenen suurimman teollisuusyrityksen joukossa on viisi valtioenemmistöistä osakeyhtiötä.

Valtion yritysten henkilöstöstä 42 prosenttia toimi jalostuksessa, 55 prosenttia palveluissa ja loput alkutuotannossa. Kaksi

suurinta toimialaa työllistivät 80 prosenttia koko henkilöstöstä: teollisuus 40 % sekä kuljetus- ja tietoliikenne 39 %.

Vuonna 1994 kunnat omistivat 314 yritystä, joissa työskenteli yhteensä noin 9 600 henkilöä. Kuntien yritykset ovat henkilöstöltään keskimäärin huomattavasti pienempiä kuin valtion yritykset. Suurimmat niistä ovat sähköhuollon ja linja-autoliikenteen yrityksiä. Energia- ja vesihuollossa työskentelee melkein puolet kuntien yritysten henkilöstöstä. Kuljetuksessa ja tietoliikenteessä työskentelee 17 prosenttia kuntien yritysten henkilöstöstä.

Taulukko 2. Yritykset omistajatyypeittäin vuonna 1994.

Omistajatyypit	Yrityksiä	%	Henkilöstö	%	Liikevaihto mrd. mk	%	Liikevaihto/ yritys milj. mk	Liikevaihto/ henkilöstö 1 000 mk	Henkilöstö/ yritys
Yksityinen kotimainen	183 169	99,0	834 862	79,5	671,7	73,4	3,7	805	4,6
Valtio	384	0,2	152 308	14,5	159,4	17,4	415,1	1 047	396,6
Kunta	314	0,2	9 618	0,9	8,3	0,9	26,4	861	30,6
Ulkomaalaisomisteinen <sup>1</sup>	1 064	0,6	52 887	5,0	75,2	8,2	70,7	1 423	49,7
<b>Yhteensä</b>	<b>184 931</b>	<b>100</b>	<b>1 049 674</b>	<b>100</b>	<b>914,6</b>	<b>100</b>	<b>4,9</b>	<b>871</b>	<b>5,7</b>

<sup>1</sup> Ensimmäisen polven ulkomaiset yritykset

## Ulkomaalaisomisteiset yritykset

Vuonna 1994 maassamme toimi 1 064 sellaista ensimmäisen polven ulkomaista yritystä, joista ulkomaiset omistivat vähintään kymmenen prosenttia. Ulkomaisia yrityksiä toimi eniten kaupassa (598 kpl), teollisuudessa (204 kpl) ja liike-elämän palveluissa (124 kpl). Ruotsalaisten yritysten osuus ulkomaalaisomisteisista yrityksistä oli 34 prosenttia. Ulkomaisista yrityksistä Ruotsi omisti lähes kaikilla toimialoilla enemmän kuin yksikään toinen maa. Seuraavaksi eniten oli yhdysvaltalaisia (115 kpl) ja tanskalaisia (110 kpl).

Ulkomaiset yritykset ovat keskimäärin suurempia kuin yksityiset kotimaiset yritykset. Työllisiä yritystä kohden on 50 ja liikevaihto yritystä kohden on 71 miljoonaa markkaa. Yksityisissä kotimaisissa yrityksissä vastaavat luvut ovat 5 työllistä ja liikevaihtoa 4 miljoonaa markkaa. Liikevaihto henkilöä kohden ulkomaisissa yrityksissä oli 1,4 miljoonaa markkaa, kun se kotimaisissa oli 0,8 miljoonaa markkaa. On kuitenkin huomattava, että ulkomaisista yrityksistä yli puolet ovat tukku- ja vähittäiskaupan yrityksiä, missä liikevaihto henkilöä kohden on keskimäärin suurempi kuin teollisuudessa ja palveluissa. Kaupan ulkomaisissa yrityksissä liikevaihto henkilöä kohden oli 2,5 miljoonaa markkaa, kun se kotimaisissa kaupan yrityksissä oli 1,7 miljoonaa markkaa.

Taulukko 3. Ulkomaiset yritykset sijoittajamaittain vuonna 1994.

Sijoittajamaa	Yrityksiä	Henkilöstö	Liikevaihto milj. mk
Ruotsi	361	18 810	18 238
USA	115	5 685	10 304
Tanska	110	3 280	7 497
Iso-Britannia	41	2 275	2 238
Ranska	31	1 288	1 399
Alankomaat	102	10 068	15 522
Sveitsi	78	3 889	5 963
Saksa	96	3 280	4 755
Norja	50	1 939	1 752
Japani	10	230	702
Venäjä	20	1 109	5 932
Muut	50	1 035	946
<b>Yhteensä</b>	<b>1 064</b>	<b>52 887</b>	<b>75 250</b>

# Osakeyhtiöissä syntyä 84 prosenttia yritysten liikevaihdosta

Osakeyhtiöt työllistävät suurimman osan yritysten henkilöstöstä ja keräävät suurimman osan liikevaihdosta. Henkilöstöä osakeyhtiöissä oli 824 618 vuonna 1994, mikä on 79 prosenttia yritysten henkilöstöstä. Keskimäärin kukin osakeyhtiö työllisti 12 henkilöä. Liikevaihtoa osakeyhtiöt keräsivät 769 miljardia markkaa, joka on 84 prosenttia yritysten liikevaihdosta.

Osakeyhtiö on toiseksi yleisin yhtiömuoto Suomessa. Niiden määrä on kasvanut jatkuvasti viime vuosina. Vuonna 1994 osakeyhtiöitä oli 69 183 kappaletta ja ne muodostivat 37,4 prosenttia yritysten lukumäärästä.

Yleisin yhtiömuoto on luonnollinen henkilö, joka toimii ammatin- tai liikkeenharjoittajana. Ne ovat yleensä hyvin pieniä työllistäen keskimäärin vain 0,8 henkilöä vuoden aikana. Yritysten henkilöstöstä ne työllistävät 5,4 prosenttia ja liikevaihdosta ne keräävät 3,7 prosenttia. Luonnollisena henkilönä toimivia yrityksiä oli 40 prosenttia koko yritysjoukosta vuonna 1994.

Myös avoimet yhtiöt ja kommandiittiyhtiöt ovat keskimäärin hyvin pieniä. Avoin yhtiö työllisti keskimäärin 1,9 ja kommandiittiyhtiö keskimäärin 2,4 henkilöä.

Taulukko 4. Yritykset oikeudellisen muodon mukaan 1993-1994.

Oikeudellinen muoto	Yrityksiä				Henkilöstö				Liikevaihto milj. mk			
	1993		1994		1993		1994		1993		1994	
	kpl	%	kpl	%	hlöä	%	hlöä	%	mk	%	mk	%
Luonnollinen henkilö	79 667	41,7	74 430	40,2	64 879	6,0	57 011	5,4	35 148	4,1	33 994	3,7
Avoin yhtiö	9 595	5,0	8 748	4,7	19 987	1,9	16 593	1,6	10 386	1,2	9 485	1,0
Kommandiittiyhtiö	33 426	17,5	30 005	16,2	90 434	8,4	73 181	7,0	54 634	6,5	47 008	5,1
Osakeyhtiö	65 747	34,4	69 183	37,4	786 314	72,9	824 618	78,6	681 798	80,5	768 663	84,0
Osuuskunta	776	0,4	771	0,4	36 341	3,4	33 213	3,2	38 513	4,5	39 331	4,3
Muut	1 852	1,0	1 794	1,0	81 003	7,5	45 058	4,3	26 503	3,1	16 120	1,8
<b>Yhteensä</b>	<b>191 063</b>	<b>100</b>	<b>184 931</b>	<b>100</b>	<b>1 078 958</b>	<b>100</b>	<b>1 049 674</b>	<b>100</b>	<b>846 881</b>	<b>100</b>	<b>914 600</b>	<b>100</b>

## Maatilat

Vuonna 1994 maatilayrityksiä oli 102 874. Vuodesta 1984 niiden määrä on laskenut keskimäärin 3 000:lla vuosittain. Maatilat työllistivät vuonna 1994 noin 142 000 henkilöä.

Maatilaksi luetaan tila, jolla on yli kaksi hehtaaria peltoa viljelyksessä. Yritykseksi määritellään maatila, jolla on yli viisi hehtaaria peltoa viljelyksessä, koska alle viiden hehtaarin tilan keskimääräinen myyntitulo on niin vähäinen (23 400 mk vuonna 1988), ettei se täytä liikeyritykselle asetettuja vaatimuksia (toiminnan tulee vastata vähintään puolen henkilön työpanosta). Maatilojen määrä ilmenee viereisestä taulukosta. Tiedot on estimoitu maatilarekisterin pohjalta.

Ajankohta	Maatiloja	Peltoa viljelyksessä	
		yli 5 ha	2-5 ha
31.12.1984	158 627	130 389	28 229
31.12.1985	148 615	125 514	23 101
31.12.1986	146 576	122 910	23 666
31.12.1987	141 341	119 397	21 944
31.12.1988	138 950	117 950	21 000
30.06.1990	130 825	112 660	18 165
30.06.1991	130 266	112 109	18 157
30.06.1992	128 717	109 456	19 261
30.06.1993	123 913	105 190	18 723
30.06.1994	120 862	102 874	17 988

# Teollisuuden ja vähittäiskaupan yritysten aikasarjat 1982 - 1994

Vuonna 1972 vähittäiskaupassa toimi 25 800 *liikevaihtovero-velvollista* yritystä. Seuraavien neljän vuoden aikana määrä putosi 2 700:lla, jonka jälkeen se alkoi hiljalleen nousta. Kasvu jatkui vuoteen 1990, jolloin alalla toimi 30 500 yritystä. Vuonna 1991 yritysten määrä putosi 29 500:aan, vuonna 1992 määrä putosi 28 800:aan ja vuonna 1993 edelleen 26 300:een. Vähittäiskaupan yrityksistä 87 prosenttia harjoitti kotitaloustavaroiden ja 8 prosenttia moottoriajoneuvojen vähittäiskauppaa. Viisi prosenttia oli huoltamotoimintaa.

Teollisuuden liikevaihtoverollisten yritysten määrä on kasvanut jatkuvasti 1970-luvun lopulta alkaen, vuodesta 1986 vuoteen 1990 noin tuhannella yrityksellä vuosittain. Valtaosa kasvusta on kohdistunut alle viisi henkilöä työllistäviin yrityksiin. Vuonna 1991 teollisuusyritysten määrä ensimmäisen kerran pieneni 700 yrityksellä, vuonna 1992 määrä pieneni 1 300 yrityksellä ja vuonna 1993 edelleen 2 300 yrityksellä.

Vuonna 1993 vähittäiskaupan yrityksistä 84 prosenttia ja teollisuusyrityksistä 71 prosenttia työllisti alle viisi henkilöä. Molemmissa toimialoissa pienten yritysten osuus on kohonnut vuodesta 1976 kahdeksan prosenttiyksikköä. Vähittäiskauppa työllisti keskimäärin 7,3 henkilöä vuonna 1976 ja 4,4 henkilöä vuonna 1993. Teollisuusyritys työllisti vastaavina ajankohtina keskimäärin 38,2 ja 18,4 henkilöä.

## Tietojen vertailtavuus

Yritys- ja toimipaikkarekisteri on kattanut vuodesta 1972 tehdasteollisuuden (toimiala D) ja vähittäiskaupan (toimialat 43-44 ja 452-453) henkilöstöllä ja liikevaihdolla mitattuna 99 prosenttisesti. Yritysten määrällä mitattuna peittävyys on noin 90 prosenttia. Alipeitto johtuu liikevaihtovero-velvollisuuden alarajasta. Vuosien 1993 ja 1994 luvuissa on mukana myös pienemmät liikkeenharjoittajat.

Tarkasteluperiodilla toimialaluokitus on muuttunut kaksi kertaa. Vuosina 1976-1984 yritykset on luokiteltu toimialaluokituksen (TOL-79) ja vuosina 1986-1993 toimialaluokituksen (TOL-88) mukaan. Luokituksen muuttumisen vuoksi luvut eivät ole täysin vertailukelpoisia. Uusimman toimialaluokituksen (TOL-95) mukaan luvut julkaistaan vuodesta 1993 alkaen.

Vähittäiskaupan henkilöstö oli vuonna 1986 TOL-79:n mukaan 162 637 ja TOL-88:n mukaan 153 780 henkilöä. Teollisuudessa vastaavat luvut olivat 509 282 ja 519 730.

Taulukossa 5b on esitetty teollisuuden ja vähittäiskaupan tiedot vuosilta 1993 ja 1994 uuden toimialaluokituksen (TOL-95) mukaan sisältäen kaikki *elinkeino-velvolliset* yritykset *poistukien maatilat ja kuntien liikelaitokset*.

Taulukko 5b. Teollisuuden ja vähittäiskaupan elinkeino-velvollisten yritysten määrä vuosina 1993-1994.

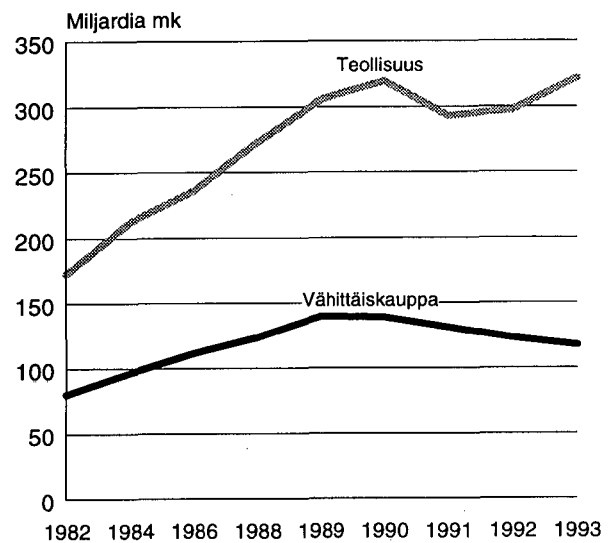
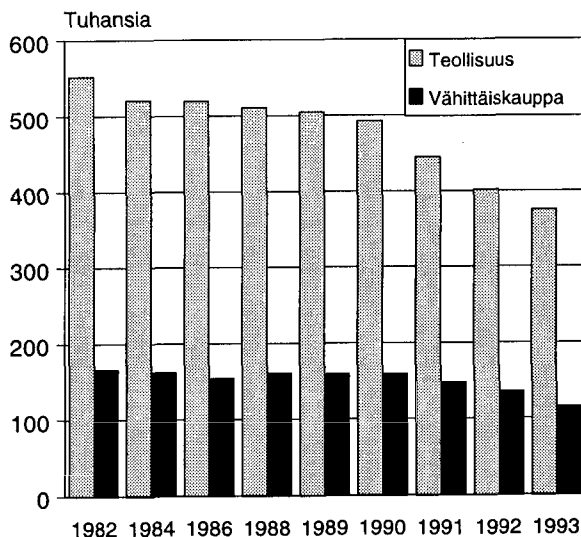
YRITYSTEN MÄÄRÄ	Teollisuus		Vähittäiskauppa	
	1993	1994	1993	1994
Henkilöstön suuruusluokka				
0 - 9	19 639	19 244	26 624	25 317
10 - 49	2 519	2 556	1 490	1 333
50 - 249	722	732	97	94
250 - 499	122	125	26	20
500 -	115	124	14	15
<b>Yhteensä</b>	<b>23 117</b>	<b>22 781</b>	<b>28 251</b>	<b>26 779</b>

Taulukko 5a. Teollisuuden ja vähittäiskaupan liikevaihtovero-velvollisten yritysten määrä vuosina 1982-1993.

YRITYSTEN MÄÄRÄ	1982	1984	1986	1988	1989	1990	1991	1992	1993
<b>Teollisuus</b>									
Henkilöstön suuruusluokka									
0 - 4	10 622	11 664	13 566	15 518	16 275	17 495	17 460	16 884	14 455
5 - 9	2 095	2 175	2 254	2 468	2 473	2 644	2 440	2 200	2 479
10 - 19	1 767	1 756	1 875	1 823	1 935	1 765	1 631	1 412	1 400
20 - 49	1 499	1 464	1 458	1 521	1 552	1 578	1 335	1 174	1 101
50 - 99	534	515	486	500	523	525	499	424	432
100 - 199	296	292	299	290	288	281	275	249	228
200 - 499	202	177	181	184	198	209	193	192	184
500 - 999	42	51	54	55	58	62	60	60	60
1000 -	73	67	66	70	71	75	70	62	54
<b>Yhteensä</b>	<b>17 130</b>	<b>18 161</b>	<b>20 239</b>	<b>22 429</b>	<b>23 373</b>	<b>24 634</b>	<b>23 963</b>	<b>22 657</b>	<b>20 393</b>
<b>Vähittäiskauppa</b>									
Henkilöstön suuruusluokka									
0 - 4	19 403	20 548	21 162	24 081	24 206	24 782	24 220	24 192	22 010
5 - 9	3 424	3 066	3 182	3 220	3 231	3 307	3 078	2 729	2 637
10 - 19	1 545	1 436	1 483	1 550	1 561	1 616	1 435	1 267	1 121
20 - 49	631	603	625	586	600	612	559	458	410
50 - 99	169	136	135	124	142	135	118	84	65
100 - 199	83	52	44	41	37	40	35	33	37
200 - 499	52	29	37	36	33	30	30	30	29
500 - 999	20	16	11	12	10	9	10	12	7
1000 -	8	11	12	8	8	8	9	7	7
<b>Yhteensä</b>	<b>25 335</b>	<b>25 897</b>	<b>26 691</b>	<b>29 658</b>	<b>29 828</b>	<b>30 539</b>	<b>29 494</b>	<b>28 812</b>	<b>26 323</b>

Vähittäiskauppa työllisti 115 400 henkilöä vuonna 1993, noin 19 000 henkilöä vähemmän kuin vuotta aiemmin. Vuodesta 1982 työllisten määrä on alentunut viidelläkymmenellä tuhannella. Alle kymmenen henkeä työllistävien yritysten osuus vähittäiskaupan henkilöstöstä on kohonnut viime vuosina jatkuvasti. Vuonna 1984 niissä työskenteli 31 prosenttia ja vuonna 1993 melkein 40 prosenttia alan henkilöstöstä. Suurten, yli 500 henkeä työllistävien, yritysten osuus on ollut pitkään noin 22 prosenttia. 1980-luvun puolessa välissä suurten yritysten osuus tilapäisesti kohosi, koska Osuuskunta EKA:n päätoimiala vaihtui teollisuudesta vähittäiskauppaan, sekä samaan aikaan vähittäiskaupan osuusliikkeitä ja osuuskuntia fuusioitiin.

Kuvio 3. Teollisuuden ja vähittäiskaupan henkilöstön määrä vuosina 1982-1993.



Kuvio 4. Teollisuuden ja vähittäiskaupan liikevaihto vuosina 1982-1993.

Teollisuusyritysten liikevaihto kasvoi edellisvuodesta 24,3 miljardilla markalla (8,2 %) 322 miljardiin markkaan vuonna 1993.

Teollisuuden henkilöstön kokonaismäärä on laskenut jatkuvasti vuodesta 1982 alkaen. Vuosina 1986-1993 vähennys oli noin 145 000 henkilöä. Myös yrityskoko on pienentynyt. Teollisuusyritys työllisti vuonna 1986 keskimäärin 26 henkilöä ja seitsemän vuotta myöhemmin 1993 enää 18 henkilöä.

Taulukko 6. Teollisuuden ja vähittäiskaupan liikevaihtoverovelvollisten yritysten henkilöstö ja liikevaihto vuosina 1982-1993.

HENKILÖSTÖ	1982	1984	1986	1988	1989	1990	1991	1992	1993
<b>Teollisuus</b>									
1 000 henkilöä	552	521	520	511	505	493	445	402	375
Henkilöstön suuruusluokka	%	%	%	%	%	%	%	%	%
0 - 9	5,3	5,7	6,5	7,3	7,8	8,7	9,2	9,5	9,5
10 - 99	19,4	19,8	20,0	20,5	21,7	21,8	21,6	20,8	22,0
100 - 499	18,8	18,3	19,0	19,4	19,9	20,8	22,0	23,3	23,5
500 -	56,5	56,2	54,5	52,8	50,6	48,7	47,2	46,4	45,0
Yhteensä	100	100	100	100	100	100	100	100	100
<b>Vähittäiskauppa</b>									
1 000 henkilöä	166	162	154	161	159	159	147	135	115
Henkilöstön suuruusluokka	%	%	%	%	%	%	%	%	%
0 - 9	33,0	31,0	32,6	34,6	36,0	38,7	39,3	40,8	39,6
10 - 99	29,9	28,0	28,3	27,9	29,7	30,1	28,8	26,3	26,6
100 - 499	16,4	9,9	10,7	10,8	10,1	9,9	9,9	10,8	13,0
500 -	20,7	31,1	28,4	26,7	24,2	21,3	21,9	22,1	20,8
Yhteensä	100	100	100	100	100	100	100	100	100
<b>LIIVEVAIHTO (nimellisenä, miljardia markkaa)</b>									
<b>Teollisuus</b>	172,5	212,2	236,2	272,7	305,6	319,5	293,1	297,4	321,7
<b>Vähittäiskauppa</b>	80,0	96,5	111,5	123,8	139,8	139,0	131,0	123,0	117,3

# Katsaus toimipaikkoihin

Vuonna 1994 toimipaikkojen liikevaihto oli 905 miljardia markkaa, yli seitsemän prosenttia edellisvuotta enemmän, kun henkilöstö samaan aikaan väheni kolmella prosentilla. Toimipaikkojen lukumäärä pieneni 7 740 yksiköllä.

Liikevaihto kasvoi eniten teollisuudessa (37 mrd. markkaa) sekä kuljetuksen, varastoinnin ja tietoliikenteen toimialalla (17 mrd markkaa). Liikevaihto jatkoi supistumistaan rakentamisessa sekä terveydenhuolto- ja sosiaalipalveluissa.

Henkilöstö väheni 36 670 edellisvuodesta. Eniten pieneni tukku- ja vähittäiskaupan henkilöstö (- 16 172 henkilöä) ja rakentamisen henkilöstö (-7 720 henkilöä). Kasvua tapahtui vain pienillä mineraalien kaivun ja koulutuksen toimialoilla.

Toimipaikkojen keskimääräinen koko vuonna 1994 oli 5 henkilöä. Koko maan keskokoko suurempia olivat keskiarvot teollisuudessa (14,5 henkilöä), sähkö-, kaasu- ja vesihuollossa (14,0 henkilöä) ja rahoitustoiminnassa (10,4 henkilöä). Palveluiden toimialoilla toimipaikkojen henkilöstömäärän keskiarvot olivat rahoitustoimintaa lukuunottamatta alle viisi henkilöä.

Toimipaikkojen keskimääräinen liikevaihto koko maassa oli 4,3 milj. markkaa. Tätä suurempia keskiarvoja löytyi sähkö-, kaasu- ja vesihuollossa (28,5 milj. markkaa) sekä teollisuudessa (12,1 milj. markkaa). Palvelujen toimialoilla keskiarvot ovat koko maan keskiarvoja pienempiä. Rahoitustoiminnassa liikevaihtoa ei ole määritetty.

Taulukko 7. Toimipaikkojen määrä, henkilöstö ja liikevaihto toimialoittain vuonna 1994.

Toimiala	Toimipaikkoja	Muutos kpl 93-94	Henkilöstö	Muutos henkilöä 93-94	Liikevaihto Milj. mk	Muutos Milj. mk 93-94
A Maa-, riista- ja metsätalous	6 460	-418	21 106	-1 982	10 415	1 761
B Kalatalous	941	-56	922	-55	591	-21
C Mineraalien kaivu	1 294	78	4 600	138	3 654	459
D Teollisuus	25 130	-471	363 219	-87	303 104	37 363
E Sähkö-, kaasu- ja vesihuolto	1 071	25	14 968	-7	30 567	4 283
F Rakentaminen	23 263	-582	73 949	-7 720	40 488	-4 189
G Tukku- ja vähittäiskauppa	55 001	-1 935	196 227	-16 172	365 726	677
H Majoitus- ja ravitsemistoiminta	11 568	-137	40 995	-2 856	17 606	357
I Kuljetus, varastointi ja tietoliikenne	24 827	-1 076	123 677	-2 527	59 706	16 946
J Rahoitustoiminta	4 975	-773	51 551	-2 945	-	-
K Kiinteistö-, vuokraus- ja tutkimuspalvelut	31 602	-660	106 714	2 859	50 490	7 270
L Julkinen hallinto, maanpuolustus jne.	28	-3	2 468	-195	-	-
M Koulutus	1 048	-176	4 251	36	1 100	47
N Terveydenhuolto- ja sosiaalipalvelut	9 272	-337	14 828	-2 333	4 823	-841
O Muut yhteiskunnalliset ja henkilökohtaiset palvelut	14 080	-906	29 270	-2 737	16 689	214
P Työnantajakotitaloudet	-	-1	-	-1	-	-1
X Toimiala tuntematon	287	-312	88	-85	83	-83
<b>Yhteensä</b>	<b>210 847</b>	<b>-7 740</b>	<b>1 048 832</b>	<b>-36 670</b>	<b>905 043</b>	<b>64 244</b>
Siitä						
- Aputoimipaikat	1 792	-173	36 135	-5 245	197	-20
- Varsinaiset toimipaikat	209 055	-7 567	1 012 697	-31 425	904 846	64 251

Taulukko 8. Toimipaikat, henkilöstö ja liikevaihto lääneittäin vuonna 1994.

Lääni	Toimipaikkoja	%	Henkilöstö	%	Liikevaihto milj. mk	%	Henkilöstö/toimipaikka	Liikevaihto/toimipaikka milj. mk
Uudenmaan lääni	57 844	27,4	363 950	34,7	362 357	40,0	5,3	6,3
Turun ja Porin lääni	30 785	14,6	146 153	13,9	118 954	13,1	4,7	3,9
Hämeen lääni	30 627	14,5	152 077	14,5	113 007	12,5	5,0	3,7
Kymen lääni	11 585	5,5	67 940	6,5	61 714	6,8	5,9	5,3
Mikkelin lääni	8 010	3,8	30 971	3,0	19 182	2,1	3,9	2,4
Pohjois-Karjalan lääni	6 585	3,1	24 119	2,3	17 245	1,9	3,7	2,6
Kuopion lääni	9 153	4,3	38 227	3,6	32 209	3,6	4,2	3,5
Keski-Suomen lääni	9 735	4,6	42 704	4,1	32 458	3,6	4,4	3,3
Vaasan lääni	20 585	9,8	75 006	7,2	61 890	6,8	3,6	3,0
Oulun lääni	16 057	7,6	69 387	6,6	53 581	5,9	4,3	3,3
Lapin lääni	8 357	4,0	30 375	2,9	26 163	2,9	3,6	3,1
Ahvenanmaan maakunta	1 524	0,7	7 924	0,8	6 087	0,7	5,2	4,0
<b>Yhteensä</b>	<b>210 847</b>	<b>100</b>	<b>1 048 833</b>	<b>100</b>	<b>904 847</b>	<b>100</b>	<b>5,0</b>	<b>4,3</b>

# Kansainvälinen vertailu

Kansainvälinen vertailu yrityspopulaatioiden kesken on vaikeaa, koska määritelmät ja rajaukset eroavat suuresti maittain. Eroihin on lähinnä kaksi syytä:

- ☒ Tiedot kerätään yleensä hallinnollisista lähteistä, jolloin ne ovat kunkin maan lainsäädännöstä riippuvia. Useimmissa Euroopan maissa on päivityslähteenä VAT-rekisteri eli arvonlisäverojärjestelmään kuuluvat yritykset.
- ☒ Tilastojen ulkopuolelle rajataan sellaiset yritykset, jotka harjoittavat vain vähäistä toimintaa. Rajausta ei tehdä kaikissa maissa samalla tavalla, minkä takia kaikkein pienimpien yritysten lukumäärävertailut eivät yleisesti ole mahdollisia.

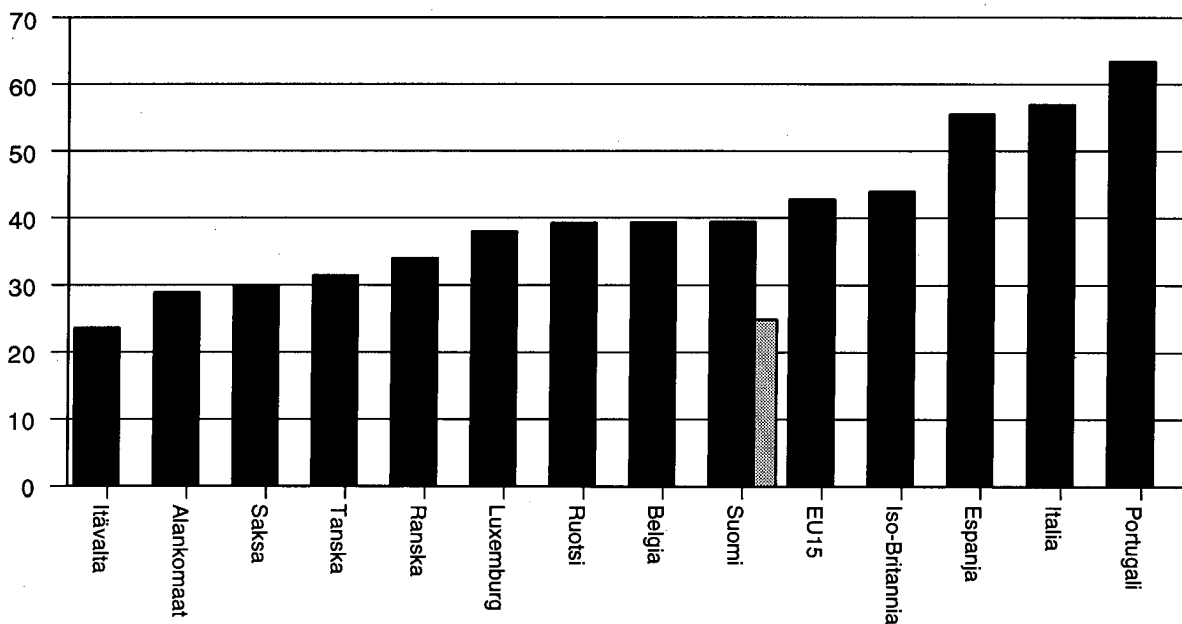
Suomessa on vuoteen 1994 asti yritysmaailmaa tarkasteltaessa tutkittu työnantajia ja liikevaihtoverovelvollisia yrityksiä, joiden tiedot ovat olleet yritysrekisterissä laadukkaampia ja ajantasaisempia kuin muiden yritysten. Tämä yritysjoukko on kattanut yritysten koko henkilökunnasta 95 prosenttia, mutta yritysten lukumäärästä vain 60 prosenttia.

Vuonna 1992 oli Suomen elinkeinoverotuksen piirissä 327 000 yritystä. Näistä tilastorajan (toiminta-aika yli puoli vuotta, liikevaihto yli 45 000 mk) ylittäviä yrityksiä oli 211 500. Kun tämä suhteutetaan asukaslukuun päädytään tulokseen, että Suomessa yritysten lukumäärä suhteessa asukasmäärään on suurin piirtein eurooppalaista keskitasoa.

Tilastorajan ylittävien yritysten määrästä 125 700 toimi työnantajana tai niiden toiminta oli liikevaihtoverollista. Muita elinkeinoverovelvollisia yrityksiä oli 85 800. Näistä muista yrityksistä valtaosa sisältyi kesäkuussa 1994 voimaan tulleen arvonlisäverojärjestelmään. Tällä hetkellä paras vertailutulos kansainvälisesti saadaan, kun otetaan vertailukohdaksi kaikki elinkeinoverovelvolliset yritykset, joka on myös tämän julkaisun yritysperusjoukko.

Oheisessa kuviossa on vertailut yritysten lukumäärästä 10 000 asukasta kohti EU-maissa. Suomen taaempi pylväs perustuu ainoastaan työnantajien ja liikevaihtoverovelvollisten yritysten määrään.

Kuvio 5. Yritysten määrä v. 1992 EU-maissa 10 000 asukasta kohden.



# Yritykset Euroopassa 1992

Oheisessa taulukossa sekä kuvioissa on esitetty perustietoja Euroopan yrityksistä. Edellisessä kappaleessa esitetyt huomiot on syytä huomioida näiden taulujen ja kuvioiden tulkinnessa.

PK-yrityksiä sekä suuria yrityksiä koskevista luvuista ja kuvioista on poistettu ns. kokoluokka-0<sup>1</sup> vertailtavuuden parantamiseksi.

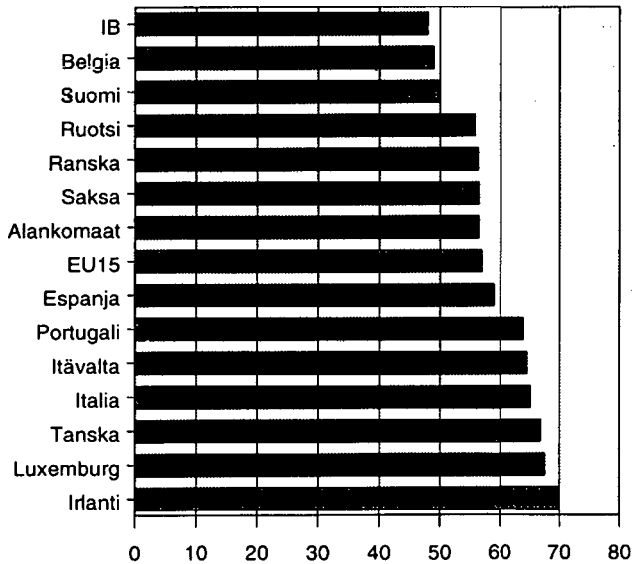
PK-yritys työllistää vuoden aikana vähintään 0,5 tai enintään 249 palkkatyöntekijää. Ne ovat siis työnantajina toimivia yrityksiä.

Suuri yritys työllistää vähintään 250 henkilöä.

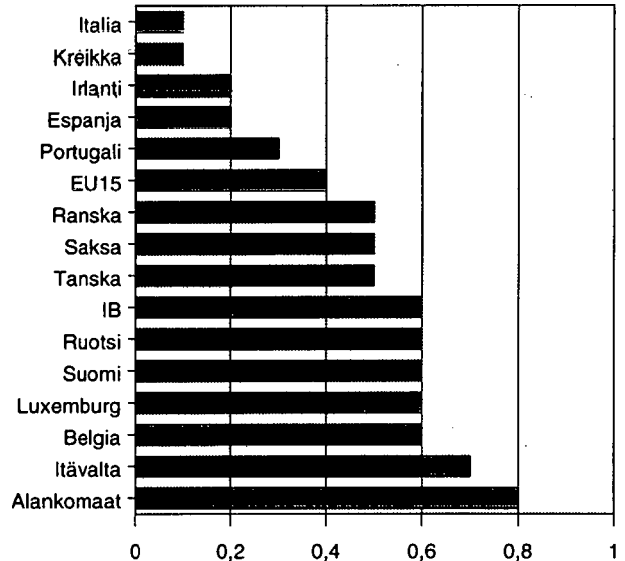
Taulukko 9. Yritykset Euroopassa vuonna 1992.

Maa	Yritysten määrä 1 000	Henkilöstö milj.	PK-yritysten henkilöstön osuus työnantajyrityksistä %	PK-yritysten osuus työnantajyrityksistä %
Belgia	396	2,95	48,9	99,4
Tanska	163	1,41	66,8	99,5
Saksa	2 420	24,13	56,3	99,5
Espanja	2 166	10,37	58,8	99,8
Ranska	1 956	14,4	56,2	99,5
Irlanti	81	0,54	69,8	99,8
Italia	3 243	13,49	65,1	99,9
Luxemburg	15	0,16	67,5	99,4
Alankomaat	395	4,27	56,3	99,2
Itävalta	188	2,16	64,5	99,3
Portugali	626	2,95	63,9	99,7
Suomi	199	1,15	49,8	99,4
Ruotsi	341	2,24	55,7	99,4
Iso-Britannia (IB)	2 549	18,85	47,9	99,4
EU15	15 776	101,02	56,8	99,6

Kuvio 6. PK-yritysten henkilöstön osuus työnantajyrityksistä, %.



Kuvio 7. Suuryritysten osuus työnantajyrityksistä, %.



1 Kokoluokka-0 käsittää yritykset, joilla ei ole palkattua henkilöstöä. Tämän luokan poistaminen parantaa maiden välistä vertailua. 0-luokan määrittely kuitenkin vaihtelee maittain johtuen esim. lainsäädännöstä. Esim. Suomessa kokoluokkaan kuulumisen riippuu siitä nostaako yrittäjä tulonsa yrittäjätulona vai palkkana.

# Tuoteseloste

## Tietojen saanti

Julkaisun tiedot perustuvat Tilastokeskuksen yritys- ja toimipaikkarekisteriin. Tiedot kerätään pääasiassa kahdesta lähteestä: verohallinnon rekistereistä ja omista tiedusteluista.

Tieto yrityksen perustamisesta saadaan verohallitukselta ja lopettamisesta omasta tiedustelusta ja/tai verohallitukselta. Aloittaminen ja lopettaminen määräytyvät työnantajana ja/tai arvonlisäverovelvollisena rekisteröitymisestä ja sellaisena lopettamisesta.

**Verohallituksen eri rekistereistä** saadaan aloitus- ja lopetus-tietojen lisäksi yrityksen kotikunta, alustava toimialatieto uusille yrityksille, liikevaihto ja palkat.

**Omilla tiedusteluilla** kerätään vuosittain kaikkien monitoimipaikkaisten ja vähintään 20 henkilöä työllistävien yksitoimipaikkaisten yritysten tiedot. Alle 20 henkilöä työllistäviä yrityksistä tiedustellaan toimialoittain ositettuun otantaan sisältyvät yksiköt. Perustetut yritykset sisällytetään yleensä kerran uusien yritysten tiedusteluun melko pian toiminnan aloittamisen jälkeen. Omista tiedusteluista saadaan mm. henkilöstön määrä, liikevaihto, toimiala, sijaintikunta ja omistajatyypit. Tiedusteluihin sisällyttämättömien yritysten henkilöstön määrä estimoidaan palkkatietojen perusteella.

## Tietojen laatu

Tietojen käsittelyprosessin aikana rekisterin korkea laatu varmistetaan useiden erilaisten listaus- ja tilastollisten tarkistusohjelmien avulla sekä puhelintiedusteluilla.

## Peittävyys

Julkaisun taulut kattavat maatilatalouden ulkopuoliset yritykset ja niiden toimipaikat. Maatilataloudesta mukana ovat työnantajina toimivat tilat.

Tilaston ulkopuolella on rajattu yritykset, joiden toiminta on päättynyt vuoden ensimmäisellä puoliskolla tai toiminta vuoden aikana on ollut erittäin pientä. Toiminnan laajuuden pitää vastata vähintään puolen henkilön työpanosta, liikevaihdon pitää olla vähintään 47 000 markkaa ja toiminta-ajan pitää ylittää puoli vuotta.

# Käsitteet

## Yritys

Yrityksellä tarkoitetaan yhden tai usean henkilön yhdessä harjoittamaa taloudellista toimintaa, joka tähtää kannattavaan tulokseen. Yrityksiä ovat:

- ammatin- ja liikkeenharjoittajat, jotka toimivat omalla nimellä tai rekisteröidyllä toiminimellä,
- oikeushenkilöt (esim. osakeyhtiö, osuuskunta, säästöpankki, taloudellinen yhdistys ja avoin yhtiö),
- julkiset rahoituslaitokset ja valtion liikelaitokset.

Kuntien liikelaitokset eivät sisälly liitetaulukoihin, koska ne eivät ole oikeudellisesti itsenäisiä yksiköitä.

## Toimipaikka

Toimipaikka on yhden yrityksen omistama, yhdessä paikassa sijaitseva ja pääasiassa yhdenlaisia tavaroita tai palveluja tuottava yksikkö. Jokaisella yrityksellä on vähintään yksi toimipaikka, suurimmilla satoja.

**Varsinainen toimipaikka** harjoittaa yrityksen normaalia tuotantotoimintaa. Toimipaikkoja ovat esim. tehdas, myymälä, toimisto ja verstaas. Liikenteessä ja rakennustoiminnassa toimipaikka on pää- tai piirikonttori, josta toimintaa johdetaan.

**Aputoimipaikka** sijaitsee erillään varsinaisesta tuotantotoiminnasta ja se tuottaa palveluja (ei tavaroita) vain yritykselle itselleen. Aputoimipaikkoja ovat yrityksen pääkonttori, varasto omia tavaroita varten, korjaamo omien ajoneuvojen korjaamista varten ja tutkimusyksikkö omien tuotteiden kehittelyä varten.

## Yritystilasto, toimipaikkatilasto

Yritystilastoissa yrityksen koko toiminta tilastoidaan yrityksen päätoimialalle. Yksitoimipaikkaisella yrityksellä yrityksen ja toimipaikan toimiala on sama. Monitoimipaikkaisella yrityksellä on yksi päätoimiala, mutta niillä on usein toimipaikkoja, joiden toimiala on eri kuin päätoimiala. Toimipaikkatilastot koostaan toimipaikkojen toimialojen mukaan.

Valtionrautateiden sekä Suomen Posti Oy:n liikevaihto puuttuu toimipaikkatilastoista, koska sitä ei kyeta jakamaan toimipaikoittain (niiden henkilöstö sisältyy lukuihin). Toimipaikoittain yhteenlaskettu henkilöstö eroaa yrityksittäin lasketusta. Ero johtuu siitä, että voittoa tavoittelemattomat yhteisöt eivät sisälly yritysisiin, mutta niiden liiketoimipaikat ovat mukana toimipaikkatilastoissa.

## Yritysten ja toimipaikkojen lukumäärä

Tilastoon on valittu yritykset, joiden toiminta-aika ylitti tarkasteluvuonna puoli vuotta. Lisäksi yrityksen tuli työllistää yli puoli henkilöä tai liikevaihdon olla vähintään 47 000 markkaa vuonna 1994. Toimipaikkatilastossa monitoimipaikkaisen yrityksen toimipaikan tulee täyttää samat ehdot kuin yrityksenkin.

## Henkilöstö

Henkilöstö käsittää palkansaajat ja yrittäjät. Henkilöstö on muunnettu kokovuosityöllisiksi siten, että esimerkiksi puolipäiväinen työntekijä vastaa puolta henkilöä ja kaksi puolivuotista työntekijää vastaa yhtä kokovuosityöllistä. Yritys- ja toimipaikkarekisterin tiedusteluihin sisällyttömien yritysten henkilöstö on estimoitu palkkojen perusteella.

## Liikevaihto

Liikevaihto on yleensä tuloslaskelman mukainen. Matka- ja mainostoimistoissa liikevaihdon tilalla käytetään myyntikatetta ja ammatinharjoittajilla tuottoja ammatista. Eräiden toimialojen yrityksille ei tilastoida liikevaihtoa. Tärkein näistä on rahoitus- ja vakuutus toiminta. Liikevaihto on tilikaudelta, joka päättyi 1.4.1994–31.3.1995 välisenä aikana. Jos tilikauden pituus erosi 12 kuukaudesta, muunnettiin liikevaihto 12 kuukautta vastaavaksi.

Kirjanpitolain muutos on vaikuttanut liikevaihtoon kasvattavasti joillakin toimialoilla. Huomattavimmin huolinnassa ja rahtauksessa sekä metsäteollisuudessa.

## Palkat

Rekisteröityjen työnantajien ja arvonlisäverovelvollisten palkat ovat kalenterivuodelta ja niihin sisältyvät rahapalkan lisäksi ennakkoperintälain mukaiset luontaisedut. Muiden yritysten palkat ovat tuloslaskelmasta normaalin pituiselta tilikaudelta. Palkkoihin sisältyvät myös yrittäjien itselleen maksamat palkat.

Joillakin toimialoilla palkat ovat todellista suurempia sen vuoksi, että emoyritys voi tilittää tytäryrityksensä ennakonpidätykset verottajalle. Tällöin tytäryrityksen palkkasumma saattaa tilastoitua emon toimialalle. Vakuutuslalla palkkoihin sisältyvät myös asiamiesten palkat, vaikka he eivät tavallisesti sisällykään henkilöstömäärään. Tilastokeskuksen varsinaiset palkkatilastot laaditaan eri tavalla, joten niitä ei voi verrata tämän julkaisun tietoihin.

## Toimiala

Yrityksen toimiala on määritelty Tilastokeskuksen vuoden 1995 luokituksen mukaisesti<sup>1</sup>. Kaikille yrityksille ja varsinaisille toimipaikoille määritellään itsenäisesti toimiala luokituksen tarkimmalla tasolla. Aputoimipaikan toimiala on yleensä sama kuin yrityksen päätoimiala.

Monitoimipaikkaisen yrityksen päätoimiala määräytyy yrityksen eri toimialoilla toimivissa toimipaikoissa syntyvän arvonlisäyksen perusteella. Arvonlisäys vastaa läheisesti jalostusarvoa. Yrityksen kunkin toimialan arvonlisäys saadaan kertomalla toimialoittainen työllisten määrä kyseisen alan keskimääräisellä arvonlisäyksellä. Yrityksen päätoimiala on se, jossa arvonlisäys on suurin. Päätoimiala määritellään vaihteittain toimialaluokituksen kirjaintasolta tarkimmalle tasolle.

## Lääni

Usean läänin alueella toimivan yrityksen toiminta sijoitetaan siihen läänin, missä suurin osa toiminnasta tapahtuu. Toiminnan laajuuden määrää henkilöstö ja liikevaihto.

1 Toimialaluokitus 1995, Tilastokeskus, Käsikirjoja 4, 3. tarkistettu laitos. Helsinki 1993.

# Sammanfattning

## 287 951 företag i Finland

År 1994 var sammanlagt 287 951 företag verksamma i Finland. Av dem var 184 931 näringskatteskyldiga, 102 874 lantbrukslägenheter, 146 kommunernas affärsverk. Företagens sammanlagda omsättning var 950,1 miljarder mark. Ökningen var 8 procent jämfört med året förut.

Det sammanlagda antalet anställda minskade med 34 000 personer till 1 203 195 personer.

De 184 931 näringskatteskyldiga företag sysselsatte 1 049 674 personer år 1994. Detta var 29 000 mindre än året förut. Under samma period ökade omsättningen med 8,0 procent till 914,6 miljarder mark.

Stora företag med minst 500 anställda minskade sin personal med 8 000 personer från år 1993. Inom små och medelstora företag antalet anställda minskade med 21 000 personer. Av de anställda vid stora företag är 47 procent sysselsatta inom industrin.

De två största näringsgrenarna i Finland är tillverkningsindustri och handel. Arbetsställen inom tillverkningsindustri minskade sin personal med 1 383 personer och inom handeln med 15 428 personer.

Inom tillverkningsindustrin omsättning gick up med 8,7 procent och inom handeln med 6,0 procent.

## Produktbeskrivning

Tabellbilagorna anger de näringskatteskyldiga företag som varit verksamma mer än sex månader under statistikåret. Därtill har företagets personal omfattat minst 0,5 personer eller omsättningen överstigit 47 000 mark.

**Personal** omfattar både anställda och företagare. Dessas antal har omräknats till heltidsanställda. För största delen av de företag som har färre än 20 sysselsatta estimeras personalantalet på basis av löner.

## Begrepp

Med **företag** avses ekonomisk verksamhet som en eller flera personer tillsammans bedriver i syfte att uppnå ett lönsamt resultat. Företagsverksamheten kan ha många former: *fysisk person* (yrkesutövare, affärsidkare), *juridisk person* (t.ex. aktiebolag, andelslag, sparbank, ekonomisk förening, öppet bolag), *offentligt finansieringsinstitut* och *statens affärsverk*.

Ett **arbetsställe** är en produktionsenhet som ägs av ett enda företag, som finns på ett enda ställe och som producerar varor eller tjänster av främst ett slag. Det *ordinarie arbetsstället* bedriver företagets normala produktionsverksamhet (t.ex. fabrik, butik, verkstad, byrå). *Hjälparbetsstället* utför huvudsakligen tjänster för själva företaget (t.ex. huvudkontor, lager).

## Uppgiftskällor

Uppgifterna om näringskatteskyldiga företag fås huvudsakligen ur två källor. Ur **skattestyrelsens olika register** fås uppgifter om företag som inlett eller nedlagt sin verksamhet, samt uppgifter om hemkommun, preliminär näringsgren, omsättning och löner. Med **Statistikcentralens egna förfrågningar** insamlas uppgifter om alla nya mervärdeskattepliktiga företag och om alla företag med flera arbetsställen samt om företag som sysselsätter minst 20 personer. Med dessa förfrågningar erhålls även uppgifter om personalantal, omsättning, näringsgren, kommun och ägartyp.

# Summary

## Finland has 287,951 enterprises

There were a total of 287,951 corporate enterprises and personal businesses in Finland in 1994. Of them, 184,931 were enterprises subject to trade tax, 102,874 farms, 146 unincorporated local government enterprises. Their aggregate turnover was FIM 950,1 billion, a nominal increase of 8 per cent on the previous year.

The total personnel size diminished by 34,000 to 1,203,195 persons.

There were 184,931 enterprises subject to trade tax in Finland in 1994. They employed approximately 1,050,000 persons in 1994, a decrease of 29,000 on the previous year. Over the same period, their turnover rose by 8.0 per cent, to FIM 914,6 billion.

The two largest industries in Finland are manufacturing and trade. Manufacturing establishments reduced their personnel by 1,383 persons, and trade establishments by 15,428 persons.

Turnover grew by 6.0 per cent in trade and 8.7 per cent in manufacturing.

## Product presentation

The tables at the end of this report describe enterprises subject to trade tax which operated for at least six months in 1994. In addition, they employed at least half of a person or their turnover exceeded FIM 47,000.

The **personnel** comprises paid employees and entrepreneurs. Their number is given in terms of full-time workers. The personnel of most enterprises with less than 20 employees is estimated from wages and salaries.

## Concepts

An **enterprise** refers to an economic activity carried out by one or more persons for profit-making purposes. Enterprises are *natural persons* (self-employed persons), *legal persons* (e.g. limited companies, co-operative societies, savings banks or economic associations), *public financial institutions* or *unincorporated central government enterprises*.

An **establishment** is a production unit of an enterprise located on one set of premises and producing goods or services of primarily one kind. A *non-ancillary establishment* (e.g. a factory, shop, workshop, office) engages in normal production. An *ancillary establishment* (e.g. a main office, warehouse) produces services for the enterprise itself.

## Data sources

The data on employers and enterprises subject to trade tax derive mainly from two sources. The **files of the National Board of Taxation** provide information on enterprise openings and closures, home municipality, preliminary branch of economic activity, turnover and wages and salaries. **Enquiries** are addressed to all new enterprises subject to value-added tax, to all multi-establishment enterprises, and to single-establishment enterprises with more than 20 employees, asking for information on personnel size, turnover, industry, municipality and type of owner.

# Finnish–English Glossary

Aputoimipaikkoja Aputp:n henkilöstö (aputoimipaikkojen henkilöstö)	Ancillary establishments Personnel of ancillary establishments
Henkilö Henkilöstö, henkil. Henkilöstön suuruusluokka	Person Personnel Size (class) of personnel
Liikevaihdon suuruusluokka Liikevaihto, liikev. Lääni	Size (class) of turnover Turnover Province
mk Muut	FIM Other
Palkansaaja, palkans. Palkat, palkka	Paid employee Wages and salaries
Suurinta	Largest
Toimiala Toimipaikkoja, toimipaikat	Industry, branch of economic activity Establishments
Yhteensä Yritys, yritykset, yrityksiä	Total Enterprise, enterprises

## SYMBOLS USED IN THE TABLES

- . = Due to confidentiality regulations data in classes with less than three enterprises/establishments can not be published.
- = Nothing to report.



# Yritystaulukot

## **Tilastoyksikkö:**

Yritystaulukoissa tilastoyksikkönä on yritys, joka on joko luonnollinen henkilö tai oikeushenkilö. Voittoa tavoittelemattomia yhteisöjä ei lueta yrityksiin.

Monitoimialayrityksellä on yksi päätoimiala, jolloin yrityksen koko toiminta tilastoituu päätoimialalle.

## **Taulukoissa käytetyt symbolit:**

- . = tietojen luottamuksellisuuden vuoksi alle kolme yritystä sisältävien luokkien tietoja ei julkaista,
- = ei raportoitavaa.

Taulukoihin sisältyvät *yritykset*, joiden toiminta-aika tilastovuonna ylitti kuusi kuukautta ja jotka työllistivät yli 0,5 henkilöä tai joiden liikevaihto oli vähintään 47 000 markkaa.

### **YR01 Yritykset toimialoittain vuonna 1994**

Sivut 26 - 40

### **YR04 Yritykset toimialoittain ja henkilöstön suuruusluokittain vuonna 1994**

Sivut 41 - 44

### **YR07 Yritykset toimialoittain ja liikevaihdon suuruusluokittain vuonna 1994**

Sivut 45 - 48

### **YR08 Yritysten markkinaosuudet eräissä toimialoissa liikevaihdolla mitattuna vuonna 1994**

Taulukkoon on summattu jokaisen yrityksen samalla toimialalla toimivien toimipaikkojen liikevaihdot. Tämä yritys- ja toimialakohtainen liikevaihto on siten suhteutettu koko toimialan liikevaihtoon (markkinaosuus). Sarake 'yrityksiä' ilmaisee, kuinka monella yrityksellä on toimipaikkoja kyseisellä toimialalla.

Sivut 49 - 53

YR01. Yritykset toimialoittain vuonna 1994.  
Företagen efter näringsgren år 1994.

Toimiala	Yrityksiä	Henkilöstö	Liikevaihto	Palkat	Palkka/ palkans.	Liikev./ yritys	Liikev./ henkilö
Näringsgren	Företag	Personal	Omsättning	Löner	Lön/ löntagare	Oms./ företag	Oms./ personal
			1 000 mk	1 000 mk	1 000 mk	1 000 mk	1 000 mk
<b>YHTEENSÄ</b>	<b>184 931</b>	<b>1 049 674</b>	<b>914 599 941</b>	<b>126 113 264</b>	<b>130</b>	<b>4 946</b>	<b>871</b>
<b>A Maa-, riista- ja metsätalous</b>	<b>6 227</b>	<b>18 511</b>	<b>10 133 887</b>	<b>1 832 362</b>	<b>114</b>	<b>1 627</b>	<b>547</b>
01 Maa- ja riistatalous	3 993	7 214	3 102 267	590 806	102	777	430
011 Kasvinviljely; puutarhatalous	1 421	3 134	1 330 510	228 183	93	936	425
0111 Viljakasvien jne. viljely	110	176	75 325	14 713	105	685	428
0112 Vihannesten jne. viljely	1 227	2 886	1 226 155	208 061	92	999	425
0113 Hedelmien, pähkinöiden jne. viljely	84	72	29 030	5 409	88	346	405
012 Kotieläintalous	1 749	1 340	1 123 880	77 378	105	643	839
0121 Nautakarjan hoito	148	143	83 890	2 847	79	567	587
0122 Lampaiden, hevosten jne. hoito	49	36	9 840	1 468	101	201	276
0123 Sikojen hoito	33	64	65 341	4 053	115	1 980	1 015
0124 Siipikarjan hoito	81	210	223 114	17 093	101	2 754	1 064
0125 Muu kotieläintalous	1 438	888	741 695	51 917	107	516	836
01251 Turkistarhaus	1 381	862	731 901	50 843	107	530	850
01252 Poronhoito	1	.	.	.	.	.	.
01259 Muu eläinten hoito	56	.	.	.	.	.	.
013 Yhd. kasvinviljely ja kotieläintalous	517	779	305 136	75 889	103	590	392
014 Maataloutta palveleva toiminta	287	1 900	342 608	201 245	111	1 194	180
0141 Kasvinviljelyä palveleva toiminta	187	905	117 897	96 080	112	630	130
0142 Eläinten hoitoon liittyvät palvelut	100	995	224 711	105 165	111	2 247	226
015 Metsästys ja riistanhoito	19	60	133	8 111	135	7	2
02 Metsätalous ja siihen liittyvät palvelut	2 234	11 297	7 031 620	1 241 556	121	3 148	622
0201 Metsätalous	1 892	8 830	7 031 620	955 188	122	3 717	796
02011 Metsän uudistaminen	73	476	122 908	41 534	95	1 684	258
02012 Metsänhoito	43	45	14 953	2 075	80	348	334
02013 Puunkorjuu	1 757	8 284	6 883 247	910 373	124	3 918	831
02019 Muu metsätalous	19	25	10 512	1 206	110	553	422
0202 Metsätaloutta palveleva toiminta	342	2 467	.	286 368	116	.	.
<b>B Kalatalous</b>	<b>919</b>	<b>925</b>	<b>594 963</b>	<b>66 368</b>	<b>106</b>	<b>647</b>	<b>643</b>
05 Kalastus ja kalanviljely	919	925	594 963	66 368	106	647	643
0501 Kalastus	637	262	145 569	11 430	124	229	556
0502 Kalanviljely	282	663	449 394	54 938	103	1 594	678
<b>C Mineraalien kaivu</b>	<b>1 159</b>	<b>4 180</b>	<b>3 543 413</b>	<b>485 980</b>	<b>131</b>	<b>3 057</b>	<b>848</b>
<b>CA Energiamineraalien kaivu</b>	<b>764</b>	<b>1 256</b>	<b>1 292 604</b>	<b>119 121</b>	<b>120</b>	<b>1 692</b>	<b>1 030</b>
10 Kivi- ja ruskohiilen kaivu jne.	764	1 256	1 292 604	119 121	120	1 692	1 030
103 Turpeen nosto ja muokkaus	764	1 256	1 292 604	119 121	120	1 692	1 030
<b>CB Malmien ja mineraalien kaivu</b>	<b>395</b>	<b>2 925</b>	<b>2 250 809</b>	<b>366 859</b>	<b>135</b>	<b>5 698</b>	<b>770</b>
13 Metallimalmien louhinta	2	.	.	.	.	.	.
132 Muiden metallimalmien louhinta	2	.	.	.	.	.	.
14 Muu mineraalien kaivu	393	2 293	1 761 705	263 102	126	4 483	768
141 Kivenlouhinta	68	396	242 625	44 576	123	3 568	613
1411 Rakennuskiven louhinta	60	329	204 855	34 770	117	3 414	624
1412 Kalkkikiven, kipsin jne. louhinta	4	65	36 567	9 694	152	9 142	565
1413 Liuskekiven louhinta	4	3	1 203	112	102	301	430
142 Hiekan ja saven otto	318	990	667 158	98 243	120	2 098	674
1421 Soran ja hiekan otto	318	990	667 158	98 243	120	2 098	674
145 Muiden tuotteiden kaivu ja louhinta	7	908	851 922	120 283	133	121 703	939
<b>D Teollisuus</b>	<b>22 781</b>	<b>376 127</b>	<b>351 267 035</b>	<b>48 840 436</b>	<b>133</b>	<b>15 419</b>	<b>934</b>
<b>DA Elintarv., juomien ja tupakan valm.</b>	<b>1 784</b>	<b>48 060</b>	<b>55 402 156</b>	<b>5 991 534</b>	<b>127</b>	<b>31 055</b>	<b>1 153</b>
15 Elintarvikkeiden ja juomien valmistus	1 781	46 990	54 289 423	5 825 581	126	30 483	1 155
151 Teurastus, lihanjalostus jne.	174	10 492	11 381 170	1 260 311	121	65 409	1 085
1511 Teurastus ja lihan säilyvyyskäsittely	27	1 759	2 167 218	218 601	125	80 267	1 232
1512 Siipikarjan teor., lihan säilyv.käsittely	4	47	8 679	3 357	83	2 170	185
1513 Lihanjalostus	143	8 686	9 205 273	1 038 353	120	64 373	1 060

YR01. Yritykset toimialoittain vuonna 1994.  
Företagen efter näringsgren år 1994.

Toimiala	Yrityksiä	Henkilöstö	Liikevaihto	Palkat	Palkka/ palkans.	Liikev./ yritys	Liikev./ henkilö	
Näringsgren	Företag	Personal	Omsättning	Löner	Lön/ löntagare	Oms./ företag	Oms./ personal	
			1 000 mk	1 000 mk	1 000 mk	1 000 mk	1 000 mk	
152	Kalan ja kalatuott. jalostus, säilöntä	133	660	589 367	65 534	106	4 431	893
153	Hedelmien jne. jalostus ja säilöntä	148	1 844	1 903 816	211 248	119	12 864	1 032
1531	Perunoiden jalostus ja säilöntä	63	404	307 150	43 463	119	4 875	760
1532	Hedelmä- ja kasvimehujen valmistus	10	398	423 604	45 960	116	42 360	1 065
1533	Muu hedelmien jne. jalostus, säilöntä	75	1 042	1 173 062	121 825	121	15 641	1 125
154	Kasvi- ja eläinölj. ja -rasv. valmistus	10	849	1 565 281	126 715	150	156 528	1 845
1541	Raakakasvi- ja -eläinölj. jne. valmistus	7	590	1 062 688	90 523	154	151 813	1 801
1542	Puhdist. öljyjen ja rasvojen valmistus	2	.	.	.	.	.	.
1543	Margariinin jne. valmistus	1	.	.	.	.	.	.
155	Meijerituotteiden ja jäätelön valmistus	67	7 235	15 443 415	884 296	122	230 499	2 134
1551	Meijerituotteiden valmistus	61	6 579	14 377 754	799 237	122	235 701	2 186
1552	Jäätelön valmistus	6	657	1 065 661	85 059	130	177 610	1 623
156	Myllytuott. ja tärkkelyksen valmistus	96	949	1 891 544	126 606	138	19 704	1 993
1561	Myllytuotteiden valmistus	91	757	1 456 649	103 103	143	16 007	1 925
1562	Tärkkelyksen valmistus	5	193	434 895	23 503	122	86 979	2 258
157	Eläinten ruokien valmistus	79	1 214	3 140 764	171 558	146	39 757	2 587
1571	Rehujen valmistus	67	1 043	2 896 713	147 502	146	43 235	2 776
1572	Lemmikkieläinten ruokien valmistus	12	171	244 051	24 056	146	20 338	1 429
158	Muu elintarvikkeiden valmistus	1 033	17 958	11 985 019	2 081 261	119	11 602	667
1581	Pehmeän leivän jne. valmistus	900	9 932	3 982 390	1 028 198	108	4 425	401
1582	Näkkileivän, keksien jne. valmistus	19	1 204	761 769	142 228	119	40 093	632
1583	Sokerin valmistus	1	.	.	.	.	.	.
1584	Kaakaon, suklaan ja makeisten valm.	40	3 796	2 535 320	467 565	123	63 383	668
1585	Makaronin jne. valmistus	1	.	.	.	.	.	.
1586	Teen ja kahvin valmistus	5	498	1 315 707	70 711	142	263 141	2 641
1587	Mausteiden ja maustekastikk. valmistus	31	288	396 853	36 357	130	12 802	1 377
1588	Homogenoit. ravintovalm. jne. valmistus	1	.	.	.	.	.	.
1589	Muiden elintarvikkeiden valmistus	35	1 556	1 890 012	238 291	153	54 000	1 215
159	Juomien valmistus	41	5 789	6 389 047	898 052	155	155 830	1 104
1591	Tislattujen alkoholijuomien valmistus	2	.	.	.	.	.	.
1596	Oluen valmistus	16	2 603	2 252 151	341 996	132	140 759	865
1597	Maltaiden valmistus	5	155	266 678	22 642	147	53 336	1 725
1598	Kivennäisvesien jne. valmistus	18	.	.	.	.	.	.
16	Tupakkatuotteiden valmistus	3	1 070	1 112 733	165 953	155	370 911	1 040
<b>DB</b>	<b>Tekstiilien ja vaatteiden valmistus</b>	<b>2 222</b>	<b>15 810</b>	<b>6 692 746</b>	<b>1 455 042</b>	<b>98</b>	<b>3 012</b>	<b>423</b>
17	Tekstiilien valmistus	932	6 985	3 368 702	707 747	108	3 614	482
171	Tekstiililankojen valmistus	27	431	211 493	43 463	103	7 833	491
1711	Puuvillalankojen valmistus	9	145	83 377	14 686	102	9 264	574
1712	Karstavillalankojen valmistus	12	109	36 618	10 349	96	3 052	337
1713	Kampavillalankojen valmistus	1	.	.	.	.	.	.
1714	Pellavalankojen valmistus	2	.	.	.	.	.	.
1716	Ompelulangan valmistus	2	.	.	.	.	.	.
1717	Muiden tekstiililankojen valmistus	1	.	.	.	.	.	.
172	Kankaiden kudonta	25	361	207 516	36 232	103	8 301	574
1721	Puuvillakankaiden kudonta	13	274	166 994	27 845	103	12 846	609
1722	Karstavillakankaiden kudonta	1	.	.	.	.	.	.
1723	Kampavillakankaiden kudonta	2	.	.	.	.	.	.
1725	Muiden kankaiden kudonta	9	82	38 615	8 387	107	4 291	469
173	Tekstiilien viimeistely	97	305	149 112	30 112	114	1 537	489
174	Sov. tekstiilituotteiden valmistus	257	1 122	463 387	91 945	95	1 803	413
17401	Sisustustekstiilien valmistus	151	661	288 741	51 526	90	1 912	437
17409	Tavaranpeitteiden jne. valmistus	106	462	174 646	40 419	102	1 648	378
175	Muu tekstiilituotteiden valmistus	364	2 603	1 493 014	293 142	119	4 102	574
1751	Mattojen ja ryijyjen valmistus	196	263	88 823	14 307	82	453	338
1752	Köysien, narujen ja verkkojen valmistus	18	174	68 808	14 743	86	3 823	396
1753	Kuitukank., kuitukangastuott. valmistus	8	393	434 074	48 017	124	54 259	1 105
1754	Muiden tekstiilituotteiden valmistus	142	1 773	901 309	216 075	125	6 347	508
176	Trikooneulosten valmistus	37	361	230 867	37 119	108	6 240	640
177	Neuletuotteiden valmistus	125	1 803	613 313	175 734	100	4 907	340
1771	Sukkien ja sukkahousujen valmistus	15	815	256 787	81 958	101	17 119	315
1772	Neulepuseroiden jne. valmistus	110	988	356 526	93 776	99	3 241	361
18	Vaatteiden valm.; turkisten muokkaus	1 290	8 825	3 324 044	747 295	90	2 577	377
181	Nahkavaatteiden valmistus	142	491	154 263	34 548	82	1 086	315

YR01. Yritykset toimialoittain vuonna 1994.  
Företagen efter näringsgren år 1994.

Toimiala	Yrityksiä	Henkilöstö	Liikevaihto	Palkat	Palkka/ palkans.	Liikev./ yritys	Liikev./ henkilö	
Näringsgren	Företag	Personal	Omsättning	Löner	Lön/ löntagare	Oms./ företag	Oms./ personal	
			1 000 mk	1 000 mk	1 000 mk	1 000 mk	1 000 mk	
182	Vaatteiden ja asusteiden valmistus	989	7 929	3 009 093	676 961	90	3 043	379
1821	Työvaatteiden valmistus	65	820	287 467	67 021	84	4 423	350
1822	Muiden päällyysvaatteiden valmistus	556	4 758	1 984 128	413 813	91	3 569	417
1823	Alusvaatteiden valmistus	31	1 071	357 912	98 857	93	11 546	334
1824	Muiden vaatteiden ja asust. valmistus	337	1 280	379 586	97 270	85	1 126	297
183	Turkisten muokk.; turkistuott. valmistus	159	405	160 688	35 786	107	1 011	397
<b>DC</b>	<b>Nahan ja nahkatuotteiden valmistus</b>	360	3 387	1 371 380	297 883	92	3 809	405
19	Parkitseminen; laukkujen jne. valmistus	360	3 387	1 371 380	297 883	92	3 809	405
191	Parkitseminen ja muu nahan valmistus	19	573	340 528	59 873	105	17 923	595
192	Laukkujen, satuloiden yms. valmistus	244	524	195 382	34 441	89	801	373
193	Jalkineiden valmistus	97	2 291	835 470	203 569	90	8 613	365
<b>DD</b>	<b>Puutavaran ja puutuotteiden valm.</b>	2 693	25 604	18 109 117	2 808 094	114	6 725	707
20	Puutavaran ja puutuotteiden valmistus	2 693	25 604	18 109 117	2 808 094	114	6 725	707
201	Puun sahaus, höyläys ja kylästy	1 119	8 829	8 931 378	1 011 847	119	7 982	1 012
202	Vanerin ja muiden puulevyjen valmistus	44	6 957	4 046 204	808 436	116	91 959	582
20201	Vanerin ja vaneriviulun valmistus	36	6 256	3 656 148	723 564	116	101 560	584
20202	Lastulevyn valmistus	4	229	96 749	27 598	122	24 187	423
20203	Kuitulevyn valmistus	4	473	293 307	57 274	122	73 327	621
203	Rakennuspuusepäntuotteiden valm.	1 044	8 271	4 443 768	849 119	108	4 256	537
20301	Puutalojen valmistus	255	2 727	1 681 323	281 774	107	6 593	616
20309	Muu rakennuspuusepäntuott. valmistus	789	5 544	2 762 445	567 345	108	3 501	498
204	Puupakkausten valmistus	186	677	368 845	65 502	108	1 983	545
205	Muiden puutuotteiden jne. valmistus	300	870	318 922	73 190	101	1 063	367
2051	Muiden puutuotteiden valmistus	290	864	316 705	73 051	101	1 092	366
2052	Korkki-, olki-, punonatuott. valmistus	10	5	2 217	139	107	222	435
<b>DE</b>	<b>Massan jne. valm.; kustant. ja pain.</b>	2 647	74 062	76 730 715	11 154 587	153	28 988	1 036
21	Massan, paperin jne. valmistus	196	43 659	60 762 252	6 877 233	158	310 011	1 392
211	Massan, paperin ja kartongin valmistus	60	40 000	58 250 347	6 396 082	160	970 839	1 456
2111	Massan valmistus	20	3 932	7 886 093	621 615	158	394 305	2 006
2112	Paperin ja kartongin valmistus	40	36 068	50 364 254	5 774 467	160	1 259 106	1 396
212	Paperi- ja kartonkituotteiden valmistus	136	3 659	2 511 905	481 151	133	18 470	687
2121	Aaltopahvin jne. valmistus	51	2 610	1 833 276	360 289	139	35 947	702
21211	Säkkien ja pussien valmistus	10	93	66 358	12 296	143	6 636	714
21219	Aaltopahvin, muiden pap.pakk. valm.	41	2 517	1 766 918	347 993	139	43 096	702
2122	Paper. talous-, toalettitarv. valmistus	13	156	116 886	15 949	106	8 991	749
2123	Paperikauppatavaroiden valmistus	20	561	303 125	65 660	119	15 156	540
2124	Tapettien valmistus	4	56	45 112	6 922	124	11 278	808
2125	Muiden paperi-, kartonkituott. valmistus	48	276	213 506	32 331	123	4 448	774
22	Kustantaminen, painaminen jne.	2 451	30 403	15 968 463	4 277 354	145	6 515	525
221	Kustantaminen	1 054	15 526	8 501 703	2 302 237	152	8 066	548
2211	Kirjojen kustantaminen	246	2 622	1 551 974	363 165	146	6 309	592
2212	Sanomalehtien kustantaminen	337	10 633	5 209 639	1 582 429	150	15 459	490
2213	Aikakauslehtien kustantaminen	171	1 592	1 308 446	271 511	180	7 652	822
2214	Äänitallenteiden kustantaminen	232	216	117 337	20 920	133	506	544
2215	Muu kustannustoiminta	68	464	314 307	64 212	147	4 622	678
222	Painaminen ja sitä palveleva toiminta	1 357	14 803	7 399 712	1 963 161	138	5 453	500
2221	Sanomalehtien painaminen	80	1 127	625 281	152 451	140	7 816	555
2222	Muu painaminen	908	12 240	6 203 065	1 630 197	137	6 832	507
2223	Kirjansidonta ja viimeistely	50	259	74 436	30 906	130	1 489	288
2224	Ladonta ja painolaattojen valmistus	240	1 042	422 351	132 790	142	1 760	405
2225	Muu painamiseen liittyvä toiminta	79	135	74 579	16 817	156	944	554
223	Ääni-, kuva-, atk-tallent. jäljentäminen	40	75	67 048	11 956	167	1 676	899
2231	Äänitallenteiden jäljentäminen	31	44	34 521	5 986	144	1 114	794
2232	Kuvatallenteiden jäljentäminen	9	31	32 527	5 970	198	3 614	1 046
<b>DF</b>	<b>Koksin, öljytuotteiden jne. valmistus</b>	8	4 745	35 640 224	821 733	173	4 455 028	7 511
23	Koksin, öljytuotteiden jne. valmistus	8	4 745	35 640 224	821 733	173	4 455 028	7 511
231	Koksin valmistus	2	.	.	.	.	.	.
232	Öljytuotteiden valmistus	6	4 742	35 639 792	821 460	173	5 939 965	7 515
23201	Öljyn jalostus	1	.	.	.	.	.	.
23209	Voiteluaineiden jne. valmistus	5	167	423 861	28 059	171	84 772	2 534

YR01. Yritykset toimialoittain vuonna 1994.  
Företagen efter näringsgren år 1994.

Toimiala	Yrityksiä	Henkilöstö	Liikevaihto	Palkat	Palkka/ palkans.	Liikev./ yritys	Liikev./ henkilö
Näringsgren	Företag	Personal	Omsättning	Löner	Lön/ löntagare	Oms./ företag	Oms./ personal
			1 000 mk	1 000 mk	1 000 mk	1 000 mk	1 000 mk
<b>DG Kemikaalien, kem. tuott. jne. valm.</b>	254	18 023	22 335 222	2 580 869	144	87 934	1 239
24 Kemikaalien, kem. tuott. jne. valmistus	254	18 023	22 335 222	2 580 869	144	87 934	1 239
241 Peruskemikaalien valmistus	88	8 081	14 726 826	1 240 561	154	167 350	1 822
2411 Teollisuuskaasujen valmistus	3	627	697 042	95 571	152	232 347	1 112
2412 Värien ja pigmenttien valmistus	6	1 078	999 547	180 357	167	166 591	928
2413 Muiden epäorg. peruskemikaal. valm.	12	2 131	3 309 027	321 998	151	275 752	1 553
2414 Muiden org. peruskemikaalien valm.	28	967	1 416 294	152 357	160	50 582	1 465
2415 Lannoitteiden ja typpiyhd. valmistus	10	1 390	1 896 592	213 459	154	189 659	1 364
2416 Muoviainesten valmistus	26	1 807	5 917 815	260 016	144	227 608	3 276
2417 Synteettisen kumiraaka-aineen valm.	3	82	490 509	16 803	207	163 503	5 982
242 Torjunta-aineiden jne. valmistus	1	.	.	.	.	.	.
243 Maalien, lakan jne. valmistus	31	1 655	1 688 952	244 604	148	54 482	1 020
244 Lääkekemikaalien jne. valmistus	20	5 800	3 980 326	760 026	131	199 016	686
2441 Lääkinnällisten perustuott. valmistus	6	12	8 507	1 407	148	1 418	709
2442 Lääkintätuotteiden valmistus	14	5 788	3 971 819	758 619	131	283 701	686
245 Pesuaineiden jne. valmistus	65	710	523 139	87 084	128	8 048	737
2451 Saippuan jne. valmistus	49	508	391 253	60 105	124	7 985	770
2452 Kosmetiikka- ja toaletituott. valmistus	16	202	131 886	26 979	138	8 243	653
246 Muu kemiallisten tuotteiden valmistus	48	.	.	.	.	.	.
2461 Räjähdyksaineiden valmistus	4	631	280 469	84 194	133	70 117	444
2462 Liimojen ja gelatiinin valmistus	8	226	235 419	33 408	152	29 427	1 044
2463 Eteeristen öljyjen valmistus	1	.	.	.	.	.	.
2464 Valokuvauskemikaalien valmistus	2	.	.	.	.	.	.
2465 Tallennevälineiden valmistus	4	4	6 190	402	115	1 548	1 769
2466 Muiden kemiallisten tuott. valmistus	29	230	266 476	31 869	143	9 189	1 158
247 Tekokuitujen valmistus	1	.	.	.	.	.	.
<b>DH Kumi- ja muovituotteiden valmistus</b>	588	12 532	8 810 747	1 540 707	125	14 984	703
25 Kumi- ja muovituotteiden valmistus	588	12 532	8 810 747	1 540 707	125	14 984	703
251 Kumituotteiden valmistus	68	2 062	1 365 080	263 303	130	20 075	662
2511 Renkaiden valmistus	2	.	.	.	.	.	.
2512 Renkaiden pinnoitus	15	.	.	.	.	.	.
2513 Muiden kumituotteiden valmistus	51	878	497 627	104 897	123	9 757	567
252 Muovituotteiden valmistus	520	10 470	7 445 667	1 277 404	124	14 319	711
2521 Muovilevyjen, -kalvojen jne. valmistus	105	3 919	3 932 612	521 264	134	37 453	1 003
2522 Muovipakkausten valmistus	40	1 325	713 474	159 973	122	17 837	539
2523 Rakentajain muovituotteiden valmistus	88	1 092	638 078	114 137	108	7 251	584
2524 Muiden muovituotteiden valmistus	287	4 135	2 161 503	482 030	120	7 531	523
<b>DI Ei-metallisten mineraalituott. valm.</b>	853	13 586	8 538 182	1 661 229	125	10 010	628
26 Ei-metallisten mineraalituott. valmistus	853	13 586	8 538 182	1 661 229	125	10 010	628
261 Lasin ja lasituotteiden valmistus	126	3 271	2 085 649	417 777	130	16 553	638
2611 Tasolasin valmistus	4	213	215 160	33 592	158	53 790	1 010
2612 Tasolasin muotoilu ja muokkaus	91	1 954	1 089 141	229 592	120	11 969	557
2613 Onton lasitavaran valmistus	17	474	242 103	65 280	139	14 241	511
2614 Lasikuidun ja lasivillan valmistus	8	617	535 594	88 300	143	66 949	868
2615 Muu lasin valmistus ja muokkaus	6	14	3 651	1 013	84	609	266
262 Keraamisten tuotteiden valmistus	123	1 690	744 614	199 314	121	6 054	441
2621 Keraam. talous-, koriste-es. valmistus	114	1 238	441 720	140 963	118	3 875	357
2622 Keraamisten saniteettikalust. valmistus	2	.	.	.	.	.	.
2623 Keraamisten eristystuotteiden valmistus	1	.	.	.	.	.	.
2624 Muiden tekn. keraam. tuott. valmistus	1	.	.	.	.	.	.
2625 Muiden ei-tulenker. ker. tuott. valmistus	1	.	.	.	.	.	.
2626 Tulenkestävien keraam. tuott. valmistus	4	63	58 596	9 207	146	14 649	927
263 Keraamisten laattojen valmistus	1	.	.	.	.	.	.
264 Tiilien ja muun rakennuskeram. valm.	12	193	80 320	23 477	124	6 693	416
265 Sementin, kalkin ja kipsin valmistus	6	399	453 852	57 382	144	75 642	1 137
2651 Sementin valmistus	3	321	425 899	48 553	152	141 966	1 327
2652 Kalkin valmistus	3	78	27 953	8 829	113	9 318	357
266 Betoni- jne. tuotteiden valmistus	302	.	.	.	.	.	.
2661 Betonituott. valmistus rakennustark.	238	3 769	1 956 805	403 578	110	8 222	519
2662 Kipsituotteiden valmistus rakennustark.	4	166	134 051	24 412	147	33 513	807
2663 Valmisbetonin valmistus	51	788	805 134	116 038	151	15 787	1 022

YR01. Yritykset toimialoittain vuonna 1994.  
Företagen efter näringsgren år 1994.

Toimiala	Yrityksiä	Henkilöstö	Liikevaihto	Palkat	Palkka/ palkans.	Liikev./ yritys	Liikev./ henkilö	
Näringsgren	Företag	Personal	Omsättning	Löner	Lön/ löntagare	Oms./ företag	Oms./ personal	
			1 000 mk	1 000 mk	1 000 mk	1 000 mk	1 000 mk	
2664	Muurauslaastin valmistus	4	15	9 921	1 477	117	2 480	670
2665	Kuitusementin valmistus	1	.	.	.	.	.	.
2666	Muiden betoni- jne. tuott. valmistus	4	8	3 655	693	86	914	446
267	Kivituotteiden valmistus	250	1 221	653 276	146 684	130	2 613	535
268	Muu ei-metall. mineraalituott. valmistus	33	1 736	1 458 736	227 178	132	44 204	840
2681	Hiontatuotteiden valmistus	12	347	256 871	37 929	110	21 406	740
2682	Muiden ei-met. mineraalituott. valmistus	21	1 389	1 201 865	189 249	138	57 232	865
<b>DJ</b>	<b>Perusmetallien, metallituott. valm.</b>	<b>3 860</b>	<b>43 986</b>	<b>34 644 007</b>	<b>5 624 287</b>	<b>133</b>	<b>8 975</b>	<b>788</b>
27	Perusmetallien valmistus	118	16 372	19 212 462	2 371 213	145	162 817	1 174
271	Raudan, teräksen, rautaseosten valm.	16	9 158	11 160 650	1 377 474	150	697 541	1 219
272	Putkien valmistus	33	1 134	954 241	146 560	130	28 916	842
2721	Valurautaputkien valmistus	1	.	.	.	.	.	.
2722	Teräsputkien valmistus	32	.	.	.	.	.	.
273	Muu raudan ja teräksen alkujal. jne.	3	398	748 364	60 554	152	249 455	1 880
2732	Kapean vanneteräksen kylmävalssaus	1	.	.	.	.	.	.
2735	Raudan, teräksen jne. muu valmistus	2	.	.	.	.	.	.
274	Muiden kuin rautametallien valmistus	16	3 713	5 430 677	544 781	147	339 417	1 463
2741	Jalometallien valmistus	2	.	.	.	.	.	.
2742	Alumiinin valmistus	4	251	776 836	36 031	146	194 209	3 091
2743	Lyijyn, sinkin ja tinan valmistus	1	.	.	.	.	.	.
2744	Kuparin valmistus	6	2 521	4 006 434	370 669	147	667 739	1 589
2745	Muiden ei-rautametallien valmistus	3	23	9 202	2 787	139	3 067	405
275	Metallien valu	50	1 970	918 530	241 844	125	18 371	466
2751	Raudan valu	18	1 193	600 252	154 873	131	33 347	503
2752	Teräksen valu	4	385	131 294	40 894	107	32 824	341
2753	Kevytmetallien valu	8	56	22 937	5 602	110	2 867	413
2754	Muiden kuin rautametallien valmistus	20	337	164 047	40 475	125	8 202	486
28	Metallituotteiden valmistus	3 742	27 614	15 431 545	3 253 074	125	4 124	559
281	Metallirakenteiden valmistus	1 239	9 290	5 087 100	1 042 298	118	4 106	548
2811	Metallirakent. ja niiden osien valmistus	1 103	8 550	4 707 334	959 763	118	4 268	551
2812	Metall. rak.puusepän tuott. valmistus	136	740	379 766	82 535	121	2 792	513
282	Metallisäiliöiden jne. valmistus	96	1 781	1 113 537	222 023	127	11 599	625
2821	Metallisäiliöiden valmistus	72	1 273	637 955	152 503	122	8 860	501
2822	Keskuslämmityskattiloiden jne. valm.	24	508	475 582	69 520	138	19 816	937
283	Höyrykattiloiden valmistus	21	4 145	3 583 517	648 503	157	170 644	865
284	Metallin takominen jne.	74	191	92 831	21 365	125	1 254	485
285	Metallin työstö ja päällystäminen	964	2 954	1 217 515	306 007	121	1 263	412
2851	Metallin pintakäsittely ja karkaisu	322	1 406	557 679	152 586	120	1 732	397
2852	Metallin mekaaninen työstö	642	1 548	659 836	153 421	121	1 028	426
286	Ruokailuvälin., työkalujen jne. valmistus	369	3 358	1 342 103	362 805	114	3 637	400
2861	Ruokailuvälineiden jne. valmistus	3	110	45 125	13 979	127	15 042	410
2862	Työkalujen valmistus	345	1 838	725 809	193 721	115	2 104	395
2863	Lukkojen ja saranoiden valmistus	21	1 409	571 169	155 105	111	27 199	405
287	Muu metallituotteiden valmistus	979	5 896	2 994 942	650 073	119	3 059	508
2871	Metallipakkausten, -astioiden valmistus	18	80	60 089	7 898	122	3 338	754
2872	Kevytmetallipakkausten valmistus	5	443	313 935	59 512	134	62 787	708
2873	Metallilankatuotteiden valmistus	36	573	353 291	68 668	121	9 814	617
2874	Kiinnikkeiden, ruuvien jne. valmistus	66	603	383 933	66 853	115	5 817	637
2875	Muiden metallituotteiden valmistus	854	4 198	1 883 694	447 142	117	2 206	449
<b>DK</b>	<b>Koneiden ja laitteiden valmistus</b>	<b>3 125</b>	<b>43 630</b>	<b>30 849 049</b>	<b>5 829 650</b>	<b>138</b>	<b>9 872</b>	<b>707</b>
29	Koneiden ja laitteiden valmistus	3 125	43 630	30 849 049	5 829 650	138	9 872	707
291	Voimakoneiden valmistus	291	6 935	6 090 320	974 993	142	20 929	878
2911	Moottorien ja turbiinien valmistus	117	2 151	3 095 923	335 022	158	26 461	1 439
2912	Pumppujen ja kompressorien valmistus	104	1 425	895 550	190 450	137	8 611	629
2913	Hanojen ja venttiilien valmistus	26	2 114	1 408 807	281 171	133	54 185	666
2914	Laakerien, hammaspyörien jne. valm.	44	1 245	690 040	168 350	137	15 683	554
292	Muu yleiskäytt. tark. koneiden valmistus	1 284	12 409	8 360 027	1 651 504	140	6 511	674
2921	Teollisuusunien jne. valmistus	16	152	104 465	18 741	126	6 529	686
2922	Nosto- ja siirtolaitteiden valmistus	326	7 120	5 318 691	1 019 509	146	16 315	747
2923	Jäähdytys- ja tuuletuslaitt. valmistus	203	2 295	1 278 613	286 980	131	6 299	557
2924	Muiden yleiskäytt. tark. kon. valmistus	739	2 842	1 658 258	326 274	132	2 244	584

YR01. Yritykset toimialoittain vuonna 1994.  
Företagen efter näringsgren år 1994.

Toimiala	Yrityksiä	Henkilöstö	Liikevaihto	Palkat	Palkka/ palkans.	Liikev./ yritys	Liikev./ henkilö	
Näringsgren	Företag	Personal	Omsättning	Löner	Lön/ löntagare	Oms./ företag	Oms./ personal	
			1 000 mk	1 000 mk	1 000 mk	1 000 mk	1 000 mk	
293	Maa- ja metsätalouskoneiden valmistus	618	3 349	2 990 387	372 622	123	4 839	893
2931	Maataloustraktorien valmistus	162	1 232	1 547 051	145 337	129	9 550	1 256
2932	Muiden maa- ja metsätalouskon. valm.	456	2 117	1 443 336	227 285	120	3 165	682
294	Työstökoneiden valmistus	152	2 386	1 601 309	294 494	127	10 535	671
295	Muu erikoiskoneiden valmistus	711	15 871	10 074 181	2 214 036	142	14 169	635
2951	Metallien jalostuskoneiden valmistus	13	132	240 221	24 310	186	18 479	1 818
2952	Kaivos-, louhintakoneiden jne. valm.	156	3 024	2 203 137	409 685	138	14 123	729
2953	Elintarviketeoll. jne. koneiden valmistus	87	627	235 107	78 353	132	2 702	375
2954	Tekstiiliteoll. jne. koneiden valmistus	27	78	33 059	8 490	129	1 224	425
2955	Massa- ja paperikoneiden valmistus	74	7 077	4 236 294	1 028 528	146	57 247	599
2956	Muiden teoll. erikoiskoneiden valmistus	354	4 933	3 126 363	664 670	138	8 832	634
296	Aseiden ja ammusten valmistus	37	1 082	476 641	132 868	124	12 882	440
297	Muualla luokit. kodinkoneiden valm.	32	1 598	1 256 184	189 133	119	39 256	786
2971	Sähköisten kodinkoneiden valmistus	19	1 467	1 174 316	174 824	119	61 806	801
2972	Ei-sähköisten kodinkoneiden valmistus	13	132	81 868	14 309	115	6 298	623
<b>DL</b>	<b>Sähkötekniisten tuotteiden jne. valm.</b>	<b>1 478</b>	<b>40 622</b>	<b>36 783 959</b>	<b>5 329 760</b>	<b>133</b>	<b>24 888</b>	<b>906</b>
30	Konttori- ja tietokoneiden valmistus	42	3 507	5 018 798	417 401	119	119 495	1 431
3001	Konttorikoneiden valmistus	5	45	27 549	6 437	153	5 510	615
3002	Tietokoneiden jne. valmistus	37	3 462	4 991 249	410 964	119	134 899	1 442
31	Muu sähkökoneiden, -laitteiden valm.	457	13 783	9 845 725	1 811 509	133	21 544	714
311	Sähkömoottorien jne. valmistus	91	4 057	3 510 586	579 959	145	38 578	865
312	Sähköjälkeläiteiden jne. valmistus	108	4 810	2 953 404	604 944	127	27 346	614
313	Erist. johtimien ja kaapelien valmistus	30	1 910	1 600 919	258 053	136	53 364	838
314	Akkujen ja paristojen valmistus	4	85	96 496	14 128	165	24 124	1 130
315	Valaistuslaitteiden jne. valmistus	92	1 295	814 892	152 544	123	8 858	629
316	Muu sähkölaitteiden valmistus	132	1 625	869 428	201 881	128	6 587	535
3161	Muiden sähkölaitt. valmistus ajon. var.	22	529	306 144	65 929	127	13 916	578
3162	Muualla luokit. sähkölaitt. valmistus	110	1 096	563 284	135 952	129	5 121	514
32	Radio-, tv-välineiden jne. valmistus	258	15 268	17 051 968	1 974 205	130	66 093	1 117
321	Elektronisten piirien jne. valmistus	155	2 910	1 543 136	332 437	116	9 956	530
322	Tv- ja radiolähetimien jne. valmistus	61	11 136	14 250 318	1 490 266	134	233 612	1 280
323	Tv- ja radiovastaanott. jne. valmistus	42	1 221	1 258 514	151 502	125	29 965	1 031
33	Lääkintäkojeiden, kellojen jne. valm.	721	8 064	4 867 468	1 126 645	147	6 751	604
331	Lääkintäkojeiden jne. valmistus	447	4 196	2 541 129	554 429	143	5 685	606
332	Mittauslaitteiden jne. valmistus	184	3 298	2 046 955	505 235	156	11 125	621
333	Teoll. prosessinsäätölaitt. valmistus	52	392	205 945	49 321	136	3 960	526
334	Optiikka- ja valokuvausvälin. valmistus	32	171	69 728	16 917	111	2 179	409
335	Kellojen valmistus	6	8	3 711	743	113	619	470
<b>DM</b>	<b>Kulkuneuvojen valmistus</b>	<b>721</b>	<b>18 521</b>	<b>9 054 586</b>	<b>2 375 998</b>	<b>130</b>	<b>12 558</b>	<b>489</b>
34	Autojen ja perävaunujen valmistus	255	5 932	3 666 369	735 819	126	14 378	618
341	Autojen valmistus	27	2 405	1 782 612	327 091	137	66 023	741
342	Autonkorien ja perävaunujen valmistus	170	2 481	1 379 377	292 287	120	8 114	556
343	Autonosien ja -moottor. osien valmistus	58	1 046	504 380	116 441	115	8 696	482
35	Muu kulkuneuvojen valmistus	466	12 590	5 388 217	1 640 179	132	11 563	428
351	Laivojen ja veneiden valm. ja korjaus	419	9 557	4 136 585	1 279 852	136	9 873	433
3511	Laivojen valmistus ja korjaus	86	8 362	3 506 887	1 157 817	139	40 778	419
3512	Vapaa-ajan veneiden valm. ja korjaus	333	1 195	629 698	122 035	114	1 891	527
352	Raideliik. kulkuneuv. valm. ja korjaus	5	949	188 845	101 322	107	37 769	199
353	Ilma-alusten valmistus	11	1 414	424 857	177 881	127	38 623	300
354	Moottori- ja polkupyörien valmistus	10	421	272 993	49 121	117	27 299	649
3541	Moottoripyörien valmistus	4	2	663	90	100	166	414
3542	Polkupyörien valmistus	6	419	272 330	49 031	117	45 388	650
355	Muiden kulkuneuvojen valmistus	21	248	364 937	32 003	133	17 378	1 470
<b>DN</b>	<b>Muu valmistus</b>	<b>2 188</b>	<b>13 558</b>	<b>6 304 945</b>	<b>1 369 063</b>	<b>108</b>	<b>2 882</b>	<b>465</b>
36	Huonekalujen valmistus; muu valmistus	2 129	13 400	6 162 503	1 355 499	108	2 895	460
361	Huonekalujen valmistus	1 344	9 575	4 325 894	965 179	107	3 219	452
3611	Tuolien ja istuinten valmistus	207	793	307 097	72 486	101	1 484	388
3612	Muiden toimisto-, myymäläkal. valm.	141	1 105	541 682	126 816	120	3 842	490
3613	Muiden keittiökalusteiden valmistus	307	1 933	913 262	186 417	104	2 975	473
3614	Muiden huonekalujen valmistus	679	5 615	2 453 521	564 377	106	3 613	437
3615	Patjojen valmistus	10	131	110 332	15 083	117	11 033	845

YR01. Yritykset toimialoittain vuonna 1994.  
Företagen efter näringsgren år 1994.

Toimiala	Yrityksiä	Henkilöstö	Liikevaihto	Palkat	Palkka/ palkans.	Liikev./ yritys	Liikev./ henkilö	
Näringsgren	Företag	Personal	Omsättning	Löner	Lön/ löntagare	Oms./ företag	Oms./ personal	
			1 000 mk	1 000 mk	1 000 mk	1 000 mk	1 000 mk	
362	Kultasepäntuott. ja kolikoiden valmistus	265	1 114	644 856	126 816	123	2 433	579
3621	Kolikoiden ja mitalien valmistus	12	180	183 023	21 727	122	15 252	1 016
3622	Jalokivikorujen jne. valmistus	253	934	461 833	105 089	123	1 825	495
363	Soitinten valmistus	39	159	49 358	15 134	105	1 266	311
364	Urheiluvälineiden valmistus	125	1 241	552 976	122 622	103	4 424	446
365	Pelien ja leikkikalujen valmistus	51	171	81 677	16 014	102	1 602	478
366	Muiden tuotteiden valmistus	305	1 141	507 742	109 734	108	1 665	445
3661	Epäaitojen korujen valmistus	14	7	4 611	580	114	329	623
3662	Harjojen valmistus	22	158	79 644	17 312	115	3 620	503
3663	Muulla luokittelematon valmistus	269	975	423 487	91 842	107	1 574	434
37	Kierrätys	59	158	142 442	13 564	111	2 414	902
371	Metallijätteiden, -romun kierrätys	48	126	116 031	10 089	103	2 417	922
372	Muiden jätteiden, romujen kierrätys	11	32	26 411	3 475	143	2 401	823
<b>E</b>	<b>Sähkö-, kaasu- ja vesihuolto</b>	671	13 564	26 592 865	2 014 842	150	39 632	1 961
40	Sähkö-, kaasu- ja lämpöhuolto	459	13 194	26 373 531	1 970 787	151	57 459	1 999
401	Sähkön tuotanto ja jakelu	179	12 511	25 460 338	1 885 931	151	142 237	2 035
4011	Yhdyskuntia palveleva sähkön tuot.	50	5 933	13 202 270	951 503	161	264 045	2 225
40111	Sähkön tuot. vesivoim. yhdyskunn.	21	778	803 291	111 838	144	38 252	1 032
40112	Sähkön er.tuot. lämpövoim. yhdysk.	3	214	690 722	28 766	134	230 241	3 222
40113	Sähkön, lämmön yht.tuot. lämpövoim.	21	3 004	3 995 825	467 589	156	190 277	1 330
40114	Sähkön tuot. ydinvoim. yhdyskunn.	2	.	.	.	.	.	.
40119	Sähkön tuot. muulla tav. yhdyskunn.	3	.	.	.	.	.	.
4012	Sähkön siirto ja jakelu	115	6 492	11 814 072	920 678	143	102 731	1 820
40121	Sähkön siirto	82	5 274	10 287 940	754 181	143	125 463	1 951
40122	Sähkön jakelu	33	1 218	1 526 132	166 497	139	46 246	1 253
4013	Teoll. omatarpeinen sähkön tuotanto	14	86	443 996	13 750	166	31 714	5 139
40131	Teoll. omatarp. sähkön tuot. vesiv.	3	14	7 531	2 215	176	2 510	558
40132	Teoll. omatarp. sähkön tuot. lämpöv.	7	59	419 726	9 277	166	59 961	7 175
40139	Teoll. omatarp. sähkön tuot. muuten	4	14	16 739	2 258	157	4 185	1 162
402	Kaasun tuotanto ja jakelu	1	.	.	.	.	.	.
403	Lämmön tuotanto ja jakelu	279	.	.	.	.	.	.
4031	Yhdysk. kaukolämmön er.tuot., jakelu	273	636	843 841	76 698	135	3 091	1 327
4032	Teollisuuden lämmön tuotanto	6	.	.	.	.	.	.
41	Veden puhdistus ja jakelu	212	369	219 334	44 055	124	1 035	594
<b>F</b>	<b>Rakentaminen</b>	22 658	70 483	42 527 582	7 021 409	117	1 877	603
45	Rakentaminen	22 658	70 483	42 527 582	7 021 409	117	1 877	603
451	Rakennusalueen pohjatyöt	4 087	7 007	4 048 665	622 180	116	991	578
4511	Raivaus, purku ja pohjarakentaminen	.	.	.	.	.	.	.
4512	Maaperän koeporaus	2	.	.	.	.	.	.
452	Talorakentaminen; maa- ja vesirak.	9 496	36 327	25 749 534	3 737 516	118	2 712	709
4521	Talojen, siltojen jne. rakentaminen	6 532	26 761	20 468 926	2 724 142	116	3 134	765
45211	Talojen rakentaminen	6 325	25 965	19 815 998	2 623 857	115	3 133	763
45219	Siltojen, tunnelien jne. rakentaminen	207	796	652 928	100 285	137	3 154	820
4522	Kattotyöt	378	1 044	470 695	88 831	104	1 245	451
4523	Teiden, lentokenttien jne. rakentaminen	949	3 954	2 650 373	448 869	130	2 793	670
4524	Vesirakentaminen	214	406	314 594	47 865	136	1 470	776
4525	Muu erikoisalojen rakentaminen	1 423	4 162	1 844 946	427 809	121	1 297	443
453	Rakennusasennus	5 323	18 346	9 358 950	1 870 123	118	1 758	510
4531	Sähköasennukset	2 344	8 988	4 554 809	946 042	119	1 943	507
4532	Eristystyöt	275	1 258	460 300	122 725	109	1 674	366
4533	Lvi-asennukset	2 638	7 999	4 302 504	794 588	119	1 631	538
4534	Muu rakennusasennus	66	102	41 337	6 768	104	626	407
454	Rakentamisen viimeistelytyöt	3 434	7 703	2 909 413	676 951	113	847	378
4541	Rappautustyöt	37	117	62 457	13 167	122	1 688	535
4542	Rakennuspuusepänasennukset	816	1 061	387 687	65 781	105	475	365
4543	Lattian ja seinien päällystys	688	1 426	641 944	127 465	119	933	450
4544	Maalaus ja lasitus	1 770	4 755	1 649 107	433 750	112	932	347
45441	Maalaus	1 466	3 899	1 253 789	362 257	113	855	322
45442	Lasitus	304	856	395 318	71 493	109	1 300	462

YR01. Yritykset toimialoittain vuonna 1994.  
Företagen efter näringsgren år 1994.

Toimiala	Yrityksiä	Henkilöstö	Liikevaihto	Palkat	Palkka/ palkans.	Liikev./ yritys	Liikev./ henkilö	
Näringsgren	Företag	Personal	Omsättning	Löner	Lön/ löntagare	Oms./ företag	Oms./ personal	
			1 000 mk	1 000 mk	1 000 mk	1 000 mk	1 000 mk	
4545	Muut rakentamisen viimeistelytöt	123	344	168 218	36 788	126	1 368	490
455	Rakennuskonevuokraus käyttäjineen	318	1 100	461 020	114 639	122	1 450	419
<b>G</b>	<b>Tukku- ja vähittäiskauppa</b>	<b>45 228</b>	<b>189 630</b>	<b>321 027 760</b>	<b>20 886 379</b>	<b>124</b>	<b>7 098</b>	<b>1 693</b>
50	Moottoriajon. kauppa ja korjaus	8 101	28 881	43 416 842	2 946 561	119	5 359	1 503
501	Moottoriajoneuvojen kauppa	1 145	3 592	12 984 155	454 481	145	11 340	3 615
50101	Moottoriajoneuvojen tukkukauppa	96	1 108	6 766 015	186 068	172	70 479	6 105
50102	Moottoriajoneuvojen vähittäiskauppa	989	2 342	6 087 491	262 067	132	6 155	2 599
50103	Matkailuvaunujen vähittäiskauppa	60	141	130 649	6 346	117	2 177	924
502	Moottoriajoneuvojen huolto ja korjaus	4 110	13 846	16 081 508	1 424 915	121	3 913	1 161
50201	Autojen korjaus	4 047	13 578	15 876 506	1 399 293	121	3 923	1 169
50202	Renkaiden korjaus	63	268	205 002	25 622	117	3 254	766
503	Moottoriajon. osien ja var. kauppa	1 286	5 273	6 041 605	571 674	120	4 698	1 146
50301	Moottoriajon. osien ja var. tukkukauppa	266	1 880	2 440 605	241 737	136	9 175	1 298
50302	Moottoriajon. osien ja var. vähittäisk.	760	1 987	1 891 714	176 966	103	2 489	952
50303	Renkaiden tukkukauppa	38	350	655 686	42 909	138	17 255	1 876
50304	Renkaiden vähittäiskauppa	222	1 056	1 053 600	110 062	113	4 746	998
504	Moottoripyör. kauppa, korjaus, huolto	161	360	297 479	22 395	102	1 848	825
50401	Moottoripyör., osien ja var. tukkuk.	22	67	88 229	6 756	129	4 010	1 315
50402	Moottoripyör., osien ja var. vähittäisk.	88	245	182 214	13 869	94	2 071	743
50403	Moottoripyörien huolto ja korjaus	51	48	27 036	1 770	92	530	561
505	Polttoaineiden vähittäiskauppa	1 399	5 811	8 012 095	473 096	99	5 727	1 379
50501	Huoltamotoiminta	1 370	5 778	7 789 954	471 911	99	5 686	1 348
50502	Polttoaineiden vähittäiskauppa autom.	29	34	222 141	1 185	90	7 660	6 631
51	Agentuuritoiminta ja tukkukauppa	13 866	69 142	177 568 056	9 617 386	153	12 806	2 568
511	Agentuuritoiminta	3 298	4 400	2 844 924	485 048	153	863	647
5111	Maatalousraaka-aineiden jne. agenttuuri	36	210	119 045	26 115	140	3 307	566
5112	Polttoaineiden, malmien jne. agenttuuri	99	166	183 361	30 945	214	1 852	1 103
5113	Puutavaran ja rakennusmater. agent.	427	608	567 574	77 488	165	1 329	933
5114	Koneiden ja laitteiden agenttuuri	426	580	400 436	75 071	175	940	691
5115	Huonekalujen jne. agenttuuri	947	1 021	465 055	96 726	131	491	456
5116	Tekstiilien, vaatteiden jne. agenttuuri	449	524	287 750	46 393	139	641	549
5117	Elintarvikkeiden jne. agenttuuri	316	464	289 928	43 546	130	917	625
5118	Muu erikoistunut agentuuritoiminta	261	511	375 849	69 105	178	1 440	736
51181	Paperialan agentuuritoiminta	35	214	197 952	40 113	219	5 656	925
51189	Muulla mainitsem. erik. agenttuuri	226	297	177 897	28 992	141	787	599
5119	Yleisagentuuritoiminta	337	316	155 926	19 659	136	463	494
512-517	Tukkukauppa	10 568	64 742	174 723 132	9 132 338	153	16 533	2 699
512	Maatalousraaka-aineiden jne. tukkuk.	260	1 605	5 923 928	172 852	118	22 784	3 690
5121	Viljan, siementen jne. tukkukauppa	80	514	4 129 400	60 811	127	51 618	8 035
5122	Kukkien ja taimien tukkukauppa	115	473	519 986	44 518	110	4 522	1 099
5123	Teuraseläinten tukkukauppa	43	541	1 077 813	59 410	114	25 065	1 991
5124	Turkisten ja nahkojen tukkukauppa	22	77	196 729	8 113	147	8 942	2 562
513	Ravinto- ja nautintoaineiden tukkuk.	888	6 656	29 284 548	742 546	124	32 978	4 400
5131	Juures-, vihannes- ja hedelmätukkuk.	233	995	2 393 156	94 247	125	10 271	2 406
5132	Lihan ja lihatuotteiden tukkukauppa	67	505	2 788 684	58 254	132	41 622	5 521
5133	Maitotal.tuott., munien jne. tukkuk.	50	548	4 255 194	70 286	132	85 104	7 762
51331	Maitotaloustuotteiden jne. tukkukauppa	36	330	3 607 345	45 526	141	100 204	10 945
51332	Munatukkukauppa	14	219	647 849	24 760	118	46 275	2 964
5134	Alkoholijuomien jne. tukkukauppa	21	392	1 306 268	47 793	127	62 203	3 329
5135	Tupakkatuotteiden tukkukauppa	2						
5136	Sokerin, suklaan, makeisten tukkuk.	68	332	961 969	48 613	155	14 147	2 902
5137	Kahvin, teen, kaakaon jne. tukkuk.	30	113	119 014	11 046	137	3 967	1 057
5138	Muiden elintarvikkeiden tukkukauppa	257	778	1 715 203	77 242	139	6 674	2 205
51381	Kalatukkukauppa	82	271	432 960	22 779	124	5 280	1 596
51382	Luontaistuotteiden tukkukauppa	48	128	162 918	15 163	147	3 394	1 274
51389	Muulla mainitsem. elintarv. tukkuk.	127	379	1 119 325	39 300	146	8 814	2 956
5139	Elintarvikkeiden jne. yleistukkukauppa	160	2 989	15 741 328	334 657	115	98 383	5 266
514	Taloustavaroiden tukkukauppa	3 265	13 638	22 675 924	1 845 644	151	6 945	1 663
5141	Tekstiilitukkukauppa	220	769	835 091	83 366	129	3 478	995
51411	Kangas- ja lankatukkukauppa	114	464	439 616	54 635	126	3 856	947
51412	Tekstiilivalmisteiden tukkukauppa	106	305	325 475	28 731	136	3 071	1 067

YR01. Yritykset toimialoittain vuonna 1994.  
Företagen efter näringsgren år 1994.

Toimiala	Yrityksiä	Henkilöstö	Liikevaihto	Palkat	Palkka/ palkans.	Liikev./ yritys	Liikev./ henkilö	
Näringsgren	Företag	Personal	Omsättning	Löner	Lön/ löntagare	Oms./ företag	Oms./ personal	
			1 000 mk	1 000 mk	1 000 mk	1 000 mk	1 000 mk	
5142	Vaatteiden, jalkineiden tukkukauppa	550	1 431	2 333 918	159 791	128	4 243	1 631
51421	Vaatteiden tukkukauppa	488	1 235	2 035 496	139 955	126	4 171	1 648
51422	Jalkineiden tukkukauppa	62	196	298 422	19 836	144	4 813	1 523
5143	Kodinkon., viihde-elekt. jne. tukkuk.	245	1 672	3 360 682	242 542	160	13 717	2 010
51431	Kodinkoneiden jne. tukkukauppa	114	838	1 733 409	118 857	164	15 205	2 069
51432	Viihde-elektronikan tukkukauppa	131	834	1 627 273	123 685	157	12 422	1 951
5144	Lasin, posliinin jne. tukkukauppa	298	721	1 071 978	81 957	141	3 597	1 487
51441	Taloustarvikkeiden tukkukauppa	178	437	804 287	56 553	142	4 518	1 839
51442	Tapettien tukkukauppa	10	21	17 769	2 145	138	1 777	842
51443	Kodin puhdistusaineiden tukkukauppa	110	263	249 922	23 259	139	2 272	952
5145	Hajuvesien ja kosmetiikan tukkukauppa	168	958	1 308 431	135 171	150	7 788	1 366
5146	Labor.väl., apteekkitav. jne. tukkuk.	277	3 430	7 410 379	583 286	174	26 752	2 160
51461	Lääketukkukauppa	42	2 308	5 811 934	403 130	175	138 379	2 518
51462	Laboratoriovälineiden jne. tukkukauppa	235	1 122	1 598 445	180 156	171	6 802	1 425
5147	Muiden kotitaloustavaroiden tukkuk.	1 507	4 657	6 425 445	559 531	139	4 264	1 380
51471	Huonekalujen ja mattojen tukkukauppa	133	345	587 715	35 744	122	4 419	1 702
51472	Lattianpäällysteiden tukkukauppa	39	290	449 744	35 948	142	11 532	1 553
51473	Paperi- ja toimistotarv. tukkukauppa	302	1 177	1 577 511	150 630	138	5 224	1 341
51474	Kirjatukkukauppa	35	199	307 409	23 417	123	8 783	1 543
51475	Valokuvausväl. ja -tarv. tukkukauppa	35	365	607 034	66 497	192	17 344	1 665
51476	Optisen alan tukkukauppa	58	230	217 614	26 286	148	3 752	947
51477	Kellojen, jalometallituott. tukkukauppa	132	247	322 043	24 362	140	2 440	1 303
51478	Urheilualan tukkukauppa	311	573	906 542	62 656	128	2 915	1 582
51481	Musiikkitarvikkeiden tukkukauppa	39	173	239 185	21 942	160	6 133	1 385
51482	Veneiden ja veneilytarv. tukkukauppa	49	189	269 576	23 752	137	5 502	1 426
51483	Lelujen ja pelien tukkukauppa	67	245	321 708	28 519	153	4 802	1 314
51489	Muu kotitaloustavaroiden tukkukauppa	307	625	619 364	59 778	120	2 017	991
515	Puolivalmisteiden jne. tukkukauppa	2 294	14 137	44 585 738	1 933 833	150	19 436	3 154
5151	Polttoainetukkukauppa	107	2 178	19 145 349	364 535	174	178 928	8 792
51511	Nestemäisten polttoaineiden tukkuk.	71	2 157	19 112 719	364 145	175	269 193	8 860
51519	Muiden polttoaineiden tukkukauppa	36	21	32 630	390	89	906	1 592
5152	Raakametall. ja metallimalm. tukkuk.	20	39	91 598	4 238	202	4 580	2 361
5153	Puun ja rakennusmateriaalien tukkuk.	1 052	6 045	13 510 384	720 405	135	12 843	2 235
51531	Raakapuutukkukauppa	63	211	979 943	31 281	172	15 555	4 638
51532	Puutavaruotetukkukauppa	464	1 959	3 870 855	194 571	128	8 342	1 976
51533	Metalli- ja kivennäistuott. tukkukauppa	342	1 828	4 991 067	245 590	140	14 594	2 730
51539	Rakennustarvikkeiden yleistukkuk.	183	2 046	3 668 519	248 963	133	20 047	1 793
5154	Rautakauppatavaroiden jne. tukkuk.	484	3 316	5 588 786	464 207	149	11 547	1 685
51541	Työkalu- ja tarviketukkukauppa	285	1 389	1 667 619	182 320	143	5 851	1 200
51542	Lvi-laitteiden tukkukauppa	191	1 898	3 878 473	278 490	153	20 306	2 044
51549	Työkalujen jne. yleistukkukauppa	8	29	42 694	3 397	150	5 337	1 467
5155	Kemiallisten tuotteiden tukkukauppa	172	1 377	4 614 480	260 682	194	26 828	3 351
5156	Muiden puolivalmisteiden tukkukauppa	77	230	345 160	29 170	140	4 483	1 500
5157	Jätteiden ja romun tukkukauppa	382	953	1 289 981	90 596	115	3 377	1 354
516	Koneiden, laitteiden jne. tukkukauppa	3 583	23 450	40 032 456	3 644 498	167	11 173	1 707
5161	Metallin ja puun työstökön. tukkuk.	146	388	527 461	49 273	149	3 613	1 361
5162	Rakennuskoneiden tukkukauppa	114	556	931 209	70 593	158	8 169	1 674
5163	Tekstiiliteoll. koneiden tukkukauppa	14	48	40 165	5 782	127	2 869	835
5164	Konttorikoneiden ja -laitt. tukkukauppa	939	6 866	11 542 216	1 229 169	186	12 292	1 681
51641	Tietokonelaitteistojen tukkukauppa	572	4 620	9 152 173	916 517	206	16 000	1 981
51642	Toimistokoneiden tukkukauppa	240	1 448	1 740 074	214 915	157	7 250	1 202
51643	Toimitilakalusteiden tukkukauppa	127	798	649 969	97 737	128	5 118	814
5165	Muiden teoll. jne. laitt. tukkukauppa	2 007	13 031	19 379 452	2 010 108	163	9 656	1 487
51651	Sähkötarviketukkukauppa	306	2 383	4 234 785	371 128	163	13 839	1 777
51652	Tietoliikennevälineiden tukkukauppa	189	2 397	2 924 185	398 226	170	15 472	1 220
51659	Muulla mainitsem. kon. jne. tukkuk.	1 512	8 250	12 220 482	1 240 754	161	8 082	1 481
5166	Maa- ja metsätalousskon. jne. tukkuk.	363	2 562	7 611 953	279 573	130	20 970	2 971
517	Muu tukkukauppa	278	5 255	32 220 538	792 965	154	115 901	6 132
51701	Yleistukkukauppa	28	4 922	31 898 096	769 903	157	1 139 218	6 481
51709	Muulla mainitsematon tukkukauppa	250	333	322 442	23 062	93	1 290	969
52	Vähittäiskauppa, kotital.tav. korjaus	23 261	91 607	100 042 862	8 322 432	103	4 301	1 092
521	Vähittäiskauppa erikoistum. myymäl.	5 205	48 293	66 145 317	4 858 349	105	12 708	1 370
5211	Elintarv. jne. erikoistum. vähittäisk.	5 084	30 520	44 371 750	2 984 107	105	8 728	1 454
52111	Supermarketkauppa	414	14 825	23 293 570	1 581 348	108	56 265	1 571

YR01. Yritykset toimialoittain vuonna 1994.  
Företagen efter näringsgren år 1994.

Toimiala	Yrityksiä	Henkilöstö	Liikevaihto	Palkat	Palkka/ palkans.	Liikev./ yritys	Liikev./ henkilö	
Näringsgren	Företag	Personal	Omsättning	Löner	Lön/ löntagare	Oms./ företag	Oms./ personal	
			1 000 mk	1 000 mk	1 000 mk	1 000 mk	1 000 mk	
52112	Päivittäistavaroiden yleisvähittäisk.	3 029	12 580	17 711 944	1 108 835	101	5 847	1 408
52113	Kioskit	1 641	3 115	3 366 236	293 924	111	2 051	1 081
5212	Muu vähittäisk. erikoistum. myymäl.	121	17 773	21 773 567	1 874 242	106	179 947	1 225
52121	Itsepalvelutavaratalot	16	8 592	9 912 563	956 196	111	619 535	1 154
52122	Tavaratalot	25	8 216	10 753 349	835 131	102	430 134	1 309
52129	Muut erikoistum. laajan tavar. myym.	80	965	1 107 655	82 915	89	13 846	1 148
522	Elintarv. jne. vähittäisk. erik.myyim.	1 376	1 664	1 069 347	84 055	89	777	643
5221	Hedelmiin ja vihannesten vähittäisk.	280	216	159 093	10 567	91	568	736
5222	Lihan ja lihatuotteiden vähittäiskauppa	110	192	176 019	13 006	100	1 600	917
5223	Kalan, äyriäisten jne. vähittäiskauppa	150	199	152 597	10 104	88	1 017	767
5224	Leipomotuotteiden jne. vähittäiskauppa	297	332	178 427	15 365	85	601	537
52241	Leipomotuotteiden vähittäiskauppa	98	195	74 743	10 297	83	763	383
52242	Makeisten vähittäiskauppa	199	137	103 684	5 068	89	521	756
5226	Tupakkatuotteiden vähittäiskauppa	13	14	6 072	353	75	467	422
5227	Muu päivittäistav. vähittäisk. erik.myyim.	526	710	397 139	34 660	88	755	559
52271	Maitotaloustuotteiden vähittäiskauppa	15	32	14 250	580	104	950	448
52272	Jäätelökioskit	96	159	77 436	9 850	82	807	488
52273	Luontaistuotteiden vähittäiskauppa	291	400	232 047	20 238	92	797	581
52279	Muu päivittäistav. erik.vähittäiskauppa	124	120	73 406	3 992	87	592	612
523	Lääkkeiden jne. vähittäiskauppa	1 236	6 903	5 566 041	686 428	106	4 503	806
5231	Apteekit	566	6 270	5 211 264	645 882	107	9 207	831
5232	Terveystuotteiden vähittäiskauppa	53	66	39 090	5 149	108	738	596
5233	Kemikaalituotteiden vähittäiskauppa	617	567	315 687	35 397	98	512	557
524	Muu uusien tav. vähittäisk. erik.myyim.	13 055	31 985	25 216 306	2 495 854	98	1 932	788
5241	Tekstiilien vähittäiskauppa	869	1 587	777 648	99 225	84	895	490
52411	Kankaiden vähittäiskauppa	506	1 133	550 273	72 776	82	1 087	486
52412	Lankojen ja käsityötav. vähittäisk.	243	260	125 874	13 854	83	518	485
52413	Sisustustekstiilien vähittäiskauppa	120	194	101 501	12 595	93	846	523
5242	Vaatteiden vähittäiskauppa	1 998	6 681	4 638 007	507 450	89	2 321	694
52421	Naisten vaatteisiin erik. vähittäiskauppa	538	921	557 904	59 075	95	1 037	606
52422	Miesten vaatteisiin erik. vähittäiskauppa	77	169	118 192	13 834	107	1 535	700
52423	Turkisten ja nahkavaatteiden vähittäisk.	90	194	120 317	9 840	91	1 337	621
52424	Lastenvaatteiden vähittäiskauppa	173	213	152 810	12 078	83	883	717
52425	Lakkien ja hattujen vähittäiskauppa	66	45	19 391	2 203	102	294	427
52429	Vaatteiden yleisvähittäiskauppa	1 054	5 140	3 669 393	410 420	88	3 481	714
5243	Jalkineiden ja nahkatav. vähittäisk.	596	1 447	997 877	101 986	88	1 674	690
52431	Jalkineiden vähittäiskauppa	487	1 254	892 031	89 891	89	1 832	711
52432	Laukkujen vähittäiskauppa	109	193	105 846	12 095	84	971	548
5244	Huonekalujen jne. vähittäiskauppa	1 220	3 144	2 200 851	245 815	99	1 804	700
52441	Huonekalujen vähittäiskauppa	476	1 634	1 286 861	129 685	99	2 703	788
52442	Muu sisustustarvikkeiden vähittäisk.	332	414	230 935	22 173	95	696	557
52443	Sähkötarv. ja valaisimien vähittäisk.	154	349	211 425	33 863	117	1 373	605
52444	Kumi- ja muovitarvikkeiden vähittäisk.	124	537	318 730	44 314	91	2 570	594
52445	Taloustarvikkeiden vähittäiskauppa	134	210	152 900	15 780	93	1 141	728
5245	Kodinkon., musiikkitarv. jne. vähittäisk.	1 053	2 774	3 079 040	240 695	107	2 924	1 110
52451	Kodinkoneiden jne. vähittäiskauppa	832	2 283	2 675 577	195 144	107	3 216	1 172
52452	Musiikkitarvikkeiden vähittäiskauppa	221	492	403 463	45 551	108	1 826	821
5246	Rautakauppatavaroiden jne. vähittäisk.	1 283	4 361	4 674 104	382 354	105	3 643	1 072
52461	Rauta- ja rak.tarv. yleisvähittäiskauppa	412	2 193	3 178 855	208 748	103	7 716	1 450
52462	Maalien vähittäiskauppa	100	271	226 223	19 418	100	2 262	835
52469	Muu rauta- ja rakennusalan vähittäisk.	771	1 897	1 269 026	154 188	108	1 646	669
5247	Kirjojen jne. vähittäiskauppa	471	1 880	1 401 990	151 989	94	2 977	746
52471	Paperi- ja toimistotarv. vähittäiskauppa	184	760	488 056	61 013	94	2 652	642
52472	Kirjojen vähittäiskauppa	266	1 104	904 318	90 390	94	3 400	819
52473	Aikakausjulkaisujen vähittäiskauppa	7	7	4 279	447	121	611	611
52474	Lehtikioskit	14	8	5 337	139	99	381	643
5248	Muu vähittäiskauppa erik. myymäl.	5 565	10 111	7 446 789	766 340	102	1 338	737
52481	Kukkien vähittäiskauppa	1 023	1 085	558 801	62 178	90	546	515
52482	Kukkakioskit	100	116	43 075	4 630	81	431	370
52483	Puutarha-alan vähittäiskauppa	158	306	177 594	21 573	85	1 124	580
52484	Taideliikkeet	162	81	66 130	5 949	91	408	812
52485	Valokuvausalan vähittäiskauppa	368	959	500 730	73 070	95	1 361	522
52486	Optisen alan vähittäiskauppa	386	1 215	595 173	115 765	119	1 542	490
52487	Kultasepänteosten ja kellojen vähittäisk.	626	1 511	891 214	113 441	98	1 424	590
52488	Urheilualan vähittäiskauppa	876	1 682	1 721 025	129 230	99	1 965	1 023

YR01. Yritykset toimialoittain vuonna 1994.  
Företagen efter näringsgren år 1994.

Toimiala	Yrityksiä	Henkilöstö	Liikevaihto	Palkat	Palkka/ palkans.	Liikev./ yritys	Liikev./ henkilö	
Näringsgren	Företag	Personal	Omsättning	Löner	Lön/ löntagare	Oms./ företag	Oms./ personal	
			1 000 mk	1 000 mk	1 000 mk	1 000 mk	1 000 mk	
52491	Veneiden ja veneilytarv. vähittäisk.	111	186	221 490	16 285	116	1 995	1 191
52492	Tietokonelaitteistojen vähittäiskauppa	292	658	716 436	48 641	124	2 454	1 089
52493	Tietoliikennevälineiden jne. vähittäisk.	170	339	350 392	32 427	125	2 061	1 033
52494	Lemmikkieläinten vähittäiskauppa	218	216	139 029	8 303	90	638	645
52495	Leikkikalujen, askartelutarv. vähittäisk.	193	290	146 796	13 809	83	761	507
52496	Lastenvaunujen ja -tarv. vähittäisk.	43	63	61 548	3 670	87	1 431	979
52497	Lahjatavaroiden vähittäiskauppa	400	386	238 973	21 224	96	597	620
52498	Tapettien ja lattianpääll. vähittäisk.	150	886	910 223	88 902	110	6 068	1 027
52499	Muualla mainitsematon vähittäiskauppa	289	132	108 160	7 243	93	374	817
525	Käytettyjen tavaroiden vähitt.k. myym.	616	419	192 333	14 802	96	312	459
52501	Antiikkiliikkeet	82	80	23 755	1 750	76	290	298
52502	Antikvariaattikauppa	187	134	60 507	5 505	86	324	452
52509	Muiden käytettyjen tavaroiden vähitt.k.	347	206	108 071	7 547	111	311	525
526	Vähittäiskauppa muualla kuin myym.	397	819	1 250 545	80 013	121	3 150	1 528
5261	Postimyynti	53	671	1 187 347	78 276	122	22 403	1 770
52611	Kirjojen postimyynti	10	77	197 424	11 718	155	19 742	2 557
52612	Vaatteiden postimyynti	13	33	29 068	3 478	124	2 236	881
52613	Laajan valikoiman postimyynti	5	377	758 206	44 232	118	151 641	2 012
52619	Muu postimyynti	25	184	202 649	18 848	115	8 106	1 101
5262	Tori- ja markkinakauppa	108	67	29 523	1 419	97	273	439
5263	Muu vähittäisk. muualla kuin myym.	236	80	33 675	318	106	143	419
527	Henk.koht. ja kotitalouksesin. korjaus	1 376	1 525	602 973	102 931	112	438	396
5271	Jalkineiden ja nahkatuott. korjaus	251	225	63 958	9 366	100	255	284
5272	Kotitaloussähkölaitteiden korjaus	771	1 109	441 691	85 701	115	573	398
5273	Kellojen ja kultasepäntuott. korjaus	55	22	9 662	322	107	176	443
5274	Muu henk.koht. ja kotital.es. korjaus	299	169	87 662	7 542	92	293	520
<b>H</b>	<b>Majoitus- ja ravitsemistoiminta</b>	<b>8 409</b>	<b>36 681</b>	<b>16 619 655</b>	<b>3 364 126</b>	<b>102</b>	<b>1 976</b>	<b>453</b>
55	Majoitus- ja ravitsemistoiminta	8 409	36 681	16 619 655	3 364 126	102	1 976	453
551	Hotellit	456	8 752	4 141 997	982 224	114	9 083	473
5511	Hotellit, joissa on ravintola	409	8 568	4 077 768	966 161	114	9 970	476
5512	Hotellit, joissa ei ole ravintolaa	47	184	64 229	16 063	107	1 367	349
552	Leirintäalueet ja muu majoitustoiminta	639	720	279 332	40 698	90	437	388
5521	Retkeilymajat	24	34	10 857	2 005	85	452	320
5522	Leirintäalueet	112	153	57 216	9 486	91	511	373
5523	Muu majoitustoiminta	503	533	211 259	29 207	90	420	396
55231	Matkustajakodit ja täysihoidot	152	222	73 551	10 809	83	484	331
55232	Lomakylät	128	150	73 803	10 185	105	577	492
55239	Muualla mainitsematon majoitustoim.	223	161	63 905	8 213	86	287	397
553	Ravintolat, kahvila-ravintolat	5 043	18 845	9 273 446	1 642 706	100	1 839	492
55301	Ravintolat	1 351	10 419	4 858 044	1 058 422	108	3 596	466
55302	Kahvila-ravintolat	2 623	6 685	3 593 645	493 396	89	1 370	538
55303	Ruokakioskit	1 069	1 741	821 757	90 888	81	769	472
554	Kahvi-, olut- ja drinkkibaarit	1 169	1 476	829 193	100 983	95	709	562
555	Henk.- ja laitosruokalat, ateriapalvelu	1 102	6 888	2 095 687	597 515	95	1 902	304
5551	Henkilöstö- ja laitosruokalat	535	6 136	1 730 440	540 006	94	3 234	282
5552	Ateriapalvelu	567	753	365 247	57 509	109	644	485
<b>I</b>	<b>Kuljetus, varastointi ja tietoliikenne</b>	<b>21 036</b>	<b>132 142</b>	<b>67 648 120</b>	<b>15 711 820</b>	<b>129</b>	<b>3 216</b>	<b>512</b>
60	Maaliikenne; putkijohdotuljetus	19 207	57 532	20 981 343	5 906 742	123	1 092	365
601	Rautatieliikenne	2						
602	Muu maaliikenne	19 204	40 706	17 364 754	3 588 213	115	904	427
6021	Muu säänn. maitse tap. henk.liikenne	333	9 052	2 795 003	1 050 319	117	8 393	309
60212	Säännöllinen linja-autoliikenne	333	9 052	2 795 003	1 050 319	117	8 393	309
6022	Taksiliikenne	7 738	6 033	1 877 537	242 234	91	243	311
6023	Muu maitse tapahtuva henkilöliikenne	48	252	100 790	23 176	105	2 100	400
60231	Linja-autojen tilausliikenne	41	239	96 105	22 067	105	2 344	403
60239	Muualla mainits. maitse tap. henk.liik.	7	14	4 685	1 109	112	669	347
6024	Tieliikenteen tavarankuljetus	11 085	25 369	12 591 424	2 272 484	118	1 136	496
603	Putkijohdotuljetus	1						
61	Vesiliikenne	274	8 389	9 940 958	1 311 073	159	36 281	1 185
611	Meri- ja rannikkoliikenne	175	8 096	9 847 053	1 284 992	160	56 269	1 216
61101	Meriliikenteen henkilökuljetus	34	5 956	5 951 650	947 289	159	175 049	999

YR01. Yritykset toimialoittain vuonna 1994.  
Företagen efter näringsgren år 1994.

Toimiala	Yrityksiä	Henkilöstö	Liikevaihto	Palkat	Palkka/ palkans.	Liikev./ yritys	Liikev./ henkilö	
Näringsgren	Företag	Personal	Omsättning	Löner	Lön/ löntagare	Oms./ företag	Oms./ personal	
			1 000 mk	1 000 mk	1 000 mk	1 000 mk	1 000 mk	
61102	Meriliikenteen tavarankuljetus	63	2 017	3 837 046	327 385	165	60 905	1 902
61103	Kotimaan rannikkoliikenne	78	123	58 357	10 318	118	748	475
612	Sisävesiliikenne	99	293	93 905	26 081	107	949	320
62	Ilmaliikenne	83	7 177	6 128 897	1 177 681	165	73 842	854
621	Säännöllinen lentoliikenne	17	7 093	6 042 136	1 167 376	165	355 420	852
622	Tilauslentoliikenne	66	84	86 761	10 305	163	1 315	1 034
63	Liikennettä palv. toim., matkatoimistot	1 164	17 843	16 270 614	2 366 759	135	13 978	912
631	Lastinkäsittely ja varastointi	213	5 354	2 473 320	734 218	139	11 612	462
6311	Lastinkäsittely	117	4 770	2 040 650	658 781	140	17 441	428
6312	Varastointi	96	583	432 670	75 437	136	4 507	742
632	Muu liikennettä palveleva toiminta	231	3 937	2 596 013	539 055	140	11 238	659
6321	Muu maaliikennettä palveleva toiminta	159	1 777	1 688 391	204 890	118	10 619	950
63211	Linja-autoasemat	12	739	159 051	71 266	97	13 254	215
63212	Tieliikenteen terminaalitoiminta	92	936	1 468 892	124 845	135	15 966	1 569
63213	Maksullinen pysäköinti	34	81	50 471	7 165	130	1 484	625
63219	Muualla mainits. maaliik. palv. toiminta	21	20	9 977	1 614	101	475	491
6322	Muu vesiliikennettä palveleva toiminta	41	210	149 764	33 227	178	3 653	712
63221	Satamat	7	5	2 302	81	90	329	443
63229	Muualla mainits. vesiliik. palv. toiminta	34	205	147 462	33 146	179	4 337	719
6323	Muu ilmailikennettä palveleva toiminta	31	1 950	757 858	300 938	156	24 447	389
633	Matkatoimistot, muu matk. palv.toiminta	386	3 331	1 027 982	356 590	111	2 663	309
634	Muu kuljetusvälitys	334	5 222	10 173 299	736 896	143	30 459	1 948
63401	Huolinta ja rahtaus	218	4 496	8 266 519	653 607	148	37 920	1 838
63409	Muualla mainitsematon kuljetusvälitys	116	725	1 906 780	83 289	116	16 438	2 629
64	Posti- ja teleliikenne	308	41 201	14 326 308	4 949 565	120	46 514	348
641	Posti- ja kuriiritoiminta	183	25 847	4 677 141	2 716 966	105	25 558	181
6411	Postin toiminta	2	.	.	.	.	.	.
6412	Muu jakelu- ja kuriiritoiminta	181	.	.	.	.	.	.
642	Teleliikenne	125	15 354	9 649 167	2 232 599	146	77 193	628
64201	Puhelinliikenne	60	14 915	9 058 998	2 167 990	145	150 983	607
64202	Muu teleliikenne	41	348	474 290	52 514	155	11 568	1 365
64203	Ohjelmansiirtopalvelut	24	91	115 879	12 095	148	4 828	1 275
<b>J</b>	<b>Rahoitustoiminta</b>	<b>2 421</b>	<b>54 021</b>	<b>-</b>	<b>8 109 203</b>	<b>150</b>	<b>-</b>	<b>-</b>
65	Rahoituksen välitys	1 100	41 725	-	6 095 746	146	-	-
651	Pankkitoiminta	363	38 616	-	5 549 776	144	-	-
6511	Keskuspankkitoiminta	1	.	-	.	.	-	-
6512	Muu pankkitoiminta	362	.	-	.	.	-	-
65121	Talletuspankkitoiminta	360	37 722	-	5 370 044	142	-	-
65129	Muu pankkimainen toiminta	2	.	-	.	.	-	-
652	Muu rahoituksen välitys	737	3 109	-	545 970	178	-	-
6521	Rahoitusleasing	9	29	-	6 347	222	-	-
6522	Muu luotonanto	47	1 863	-	328 311	176	-	-
6523	Muu rahoitustoiminta	681	1 218	-	211 312	179	-	-
65231	Sijoitus- ja kehitysyhtiötoiminta	129	254	-	59 752	237	-	-
65232	Rahastotoiminta	9	43	-	9 528	221	-	-
65239	Muu sijoitustoiminta	543	921	-	142 032	160	-	-
66	Vakuutustoiminta	179	11 291	-	1 821 508	161	-	-
6601	Henkivakuutus	12	.	-	.	.	-	-
6602	Eläkevakuutus	2	.	-	.	.	-	-
6603	Vahinkovakuutus	165	10 205	-	1 635 289	160	-	-
66031	Vahinkovakuutusyhtiöt	63	9 729	-	1 562 833	161	-	-
66032	Vakuutusyhdistykset	95	429	-	62 359	145	-	-
66039	Muu vahinkovakuutus	7	47	-	10 097	213	-	-
67	Rahoitusta palveleva toiminta	1 142	1 005	-	191 949	199	-	-
671	Rahoituksen välitystä palv. toiminta	1 104	777	-	158 578	214	-	-
6711	Rahoituksen välit. hall. tukipalvelut	3	48	-	9 822	204	-	-
67111	Pörssitoiminta	2	.	-	.	.	-	-
67119	Muut rahoit. välit. hall. tukipalvelut	1	.	-	.	.	-	-
6712	Arvopapereiden kauppa ja hallinta	52	332	-	87 179	265	-	-
6713	Muu rahoit. ja sijoit. palv. toiminta	1 049	397	-	61 577	169	-	-
672	Vakuutusta palveleva toiminta	38	228	-	33 371	148	-	-

YR01. Yritykset toimialoittain vuonna 1994.  
Företagen efter näringsgren år 1994.

Toimiala	Yrityksiä	Henkilöstö	Liikevaihto	Palkat	Palkka/ palkans.	Liikev./ yritys	Liikev./ henkilö	
Näringsgren	Företag	Personal	Omsättning	Löner	Lön/ löntagare	Oms./ företag	Oms./ personal	
			1 000 mk	1 000 mk	1 000 mk	1 000 mk	1 000 mk	
<b>K</b>	<b>Kiinteistö-, vuokraus-, tutkimuspalv.</b>	29 869	103 195	52 867 974	12 492 775	137	1 770	512
70	Kiinteistöalan palvelut	6 718	18 158	10 929 815	1 916 281	123	1 627	602
701	Kiinteistöjen rakennuttaminen jne.	216	1 906	3 325 491	302 001	164	15 396	1 744
7011	Kiinteistöjen rakennuttaminen	166	1 739	2 747 867	275 768	163	16 553	1 580
7012	Omien kiinteistöjen kauppa	50	168	577 624	26 233	183	11 552	3 449
702	Omien asunt. ja kiint. vuokraus jne.	2 624	3 115	2 949 626	312 462	132	1 124	947
70209	Muiden kiint. vuokraus ja hallinta	2 624	3 115	2 949 626	312 462	132	1 124	947
703	Kiinteistöjen välitys, isännöinti ja hoito	3 878	13 136	4 654 698	1 301 818	115	1 200	354
7031	Kiinteistövälitys	1 331	3 154	1 741 358	348 725	146	1 308	552
7032	Isännöinti ja kiinteistönhoito	2 547	9 983	2 913 340	953 093	106	1 144	292
71	Kulkuneuvojen jne. vuokraus	862	2 211	1 754 129	209 168	116	2 035	794
711	Autojen vuokraus ilman kuljettajaa	209	317	429 765	27 846	119	2 056	1 356
712	Muiden liikennevälineiden vuokraus	63	92	208 880	11 047	155	3 316	2 275
7121	Muiden maaliikennevälineiden vuokraus	47	79	186 717	10 878	156	3 973	2 370
7122	Vesiliikennevälineiden vuokraus	8	6	2 181	128	128	273	389
7123	Ilmaliikennevälineiden vuokraus	8	7	19 982	41	82	2 498	2 700
713	Koneiden ja laitteiden vuokraus	439	1 406	894 532	136 816	116	2 038	636
7131	Maatalouskoneiden ja -laitt. vuokraus	19	8	4 028	51	85	212	485
7132	Rakennuskoneiden ja -laitt. vuokraus	188	962	493 589	98 078	111	2 625	513
7133	Konttorikoneiden jne. vuokraus	27	51	82 769	5 002	137	3 066	1 623
7134	Muiden koneiden ja laitteiden vuokraus	205	385	314 146	33 685	132	1 532	816
714	Henk.koht. ja kotitalousesin. vuokraus	151	396	220 952	33 459	103	1 463	558
71401	Videofilmien vuokraus	82	240	144 336	18 767	100	1 760	602
71402	Urheilu- ja liikuntavälineiden vuokraus	37	36	14 822	2 359	90	401	413
71409	Muu kotitaloustavaroiden vuokraus	32	120	61 794	12 333	111	1 931	514
72	Tietojenkäsittelypalvelu	2 359	13 858	8 243 144	2 359 204	183	3 494	595
721	Atk-laitteistokonsultointi	84	108	35 885	8 663	125	427	334
722	Ohjelmistojen suunnittelu jne.	1 841	8 683	4 832 384	1 459 082	184	2 625	557
723	Tietojenkäsittely	198	4 051	2 511 499	710 472	179	12 684	620
724	Tietopankkitoiminta	31	150	93 019	24 077	177	3 001	621
725	Konttori- ja tietokoneiden korjaus jne.	198	800	741 418	149 497	205	3 745	927
726	Muu tietojenkäsittelypalvelu	7	67	28 939	7 413	121	4 134	432
73	Tutkimus ja kehittäminen	126	886	299 671	127 485	155	2 378	338
731	Luonnontiet. ja tekn. tutkimus ja keh.	107	789	275 381	110 954	152	2 574	349
73101	Lääketieteellinen tutkimus ja keh.	48	122	33 489	12 217	138	698	275
73102	Muu luonnontiet. tutkimus ja keh.	42	614	208 187	90 224	153	4 957	339
73103	Tekniikan tutkimus ja kehittäminen	17	53	33 705	8 513	165	1 983	641
732	Yhteiskuntatiet. jne. tutkimus ja keh.	19	98	24 290	16 531	180	1 278	249
74	Muu liike-elämää palveleva toiminta	19 804	68 083	31 641 215	7 880 637	131	1 598	465
741	Lainop. ja taloud. konsultointi jne.	7 679	18 765	13 745 741	2 695 168	170	1 790	733
7411	Lakiasian palvelu	1 216	2 766	1 652 619	400 923	188	1 359	597
74111	Lakiasiaintomistot	465	680	401 464	98 868	191	863	591
74112	Asianajotoimistot	654	1 735	1 060 174	238 587	180	1 621	611
74113	Patenttitoimistot	26	228	143 611	50 848	240	5 524	630
74119	Muu lakiasian palvelu	71	123	47 370	12 620	154	667	384
7412	Laskentatoimi, kirjanpito jne.	3 427	6 978	2 156 663	789 864	137	629	309
74121	Kirjanpito- ja tilinpäätöspalvelu	3 141	6 343	1 818 507	672 706	128	579	287
74122	Tilintarkastuspalvelu	244	601	318 549	111 598	221	1 306	530
74129	Muu laskentatoimen palvelu	42	33	19 607	5 560	229	467	589
7413	Markkinatutkimus ja mielipideselvitykset	92	639	280 638	87 558	144	3 050	439
7414	Liikkeenhoidon konsultointi	2 748	4 450	2 415 533	582 873	171	879	543
7415	Hallintayhtiöt	196	3 932	7 240 288	833 950	215	36 940	1 841
742	Tekninen palvelu	4 928	18 174	9 938 015	2 263 193	140	2 017	547
74201	Yhdyskuntasuunnittelu	240	1 432	490 925	178 702	130	2 046	343
74202	Maa- ja vesirakentamisen tekn. palvelu	98	789	234 973	86 864	116	2 398	298
74203	Arkkitehtipalvelu	1 106	2 330	764 383	254 627	141	691	328
74204	Rakennetekninen palvelu	587	2 199	655 585	255 861	132	1 117	298
74205	Lvi-tekninen suunnittelu	416	1 156	343 565	129 772	131	826	297
74206	Sähkötekniinen suunnittelu	406	1 083	322 354	118 845	131	794	298
74207	Muu rakennustekninen palvelu	732	1 325	1 092 522	127 861	123	1 493	824
74208	Kone- ja prosessisuunnittelu	1 030	6 406	5 414 049	912 818	151	5 256	845
74209	Muu tekninen palvelu	313	1 455	619 659	197 843	148	1 980	426

YR01. Yritykset toimialoitain vuonna 1994.  
Företagen efter näringsgren år 1994.

Toimiala	Yrityksiä	Henkilöstö	Liikevaihto	Palkat	Palkka/ palkans.	Liikev./ yritys	Liikev./ henkilö
Näringsgren	Företag	Personal	Omsättning	Löner	Lön/ löntagare	Oms./ företag	Oms./ personal
			1 000 mk	1 000 mk	1 000 mk	1 000 mk	1 000 mk
743 Tekninen testaus ja analysointi	206	2 127	698 626	263 111	128	3 391	329
744 Mainospalvelu	1 857	4 163	1 701 369	578 957	163	916	409
74401 Mainostoimistot	1 483	3 092	1 226 934	462 716	175	827	397
74402 Suora- ja ulkomainonta	85	149	88 189	15 083	120	1 038	593
74409 Muu mainospalvelu	289	923	386 246	101 158	127	1 336	419
745 Työnvälitys ja henkilöstön hankinta	203	1 542	314 516	148 462	102	1 549	204
74502 Työvoiman vuokraus	160	1 452	282 981	138 304	99	1 769	195
74509 Muu työvoiman ja henk.kunnan hank.	43	90	31 535	10 158	153	733	350
746 Etsivä-, vartiointi- ja turvallisuuspalvelu	219	3 402	504 503	275 680	84	2 304	148
747 Siivous	2 161	13 507	2 011 651	964 652	77	931	149
748 Muut palvelut liike-elämälle	2 551	6 404	2 726 794	691 414	129	1 069	426
7481 Valokuvauspalvelu	613	1 406	677 136	126 711	111	1 105	482
74811 Valokuvaamotoiminta	562	750	344 481	59 045	113	613	459
74812 Valokuvien kehittäminen	51	655	332 655	67 666	109	6 523	508
7482 Pakkauspalvelu	56	200	83 357	16 649	99	1 489	418
7483 Sihteeri- ja käännöspalvelu	628	1 549	532 328	154 144	120	848	344
74831 Tekstinkäsittely- ja monennus	248	802	288 763	75 382	110	1 164	360
74832 Osoitteistopalvelu	7	278	79 986	35 823	129	11 427	288
74833 Käännös- ja tulkkauspalvelu	350	431	139 463	38 794	134	398	324
74839 Muu sihteeripalvelu	23	39	24 116	4 145	119	1 049	623
7484 Muualla luokit. liike-elämän palvelut	1 254	3 250	1 433 973	393 910	143	1 144	441
74841 Taideteollinen muotoilu ja suunnittelu	228	272	115 973	25 209	142	509	427
74842 Perintätoimistot	103	483	177 204	63 813	143	1 720	367
74843 Messujen ja tuote-esittelyjen järj.	233	674	401 530	103 850	173	1 723	596
74849 Muualla mainits. liike-elämän palvelut	690	1 821	739 266	201 038	131	1 071	406
<b>L Julkinen hallinto, maanpuolustus jne.</b>	<b>28</b>	<b>2 468</b>	<b>-</b>	<b>364 997</b>	<b>148</b>	<b>-</b>	<b>-</b>
75 Julkinen hallinto, maanpuolustus jne.	28	2 468	-	364 997	148	-	-
753 Pakollinen sosiaalivakuutustoiminta	28	2 468	-	364 997	148	-	-
75302 Lakisääteinen työeläkevakuutus	28	2 468	-	364 997	148	-	-
<b>M Koulutus</b>	<b>989</b>	<b>3 799</b>	<b>792 544</b>	<b>489 935</b>	<b>144</b>	<b>801</b>	<b>209</b>
80 Koulutus	989	3 799	792 544	489 935	144	801	209
801 Peruskoulu	17	240	-	37 620	157	-	-
802 Lukio ja ammatillinen koulutus	23	937	-	146 782	157	-	-
8021 Lukio	7	262	-	40 384	154	-	-
8022 Ammatillinen koulutus	16	676	-	106 398	157	-	-
804 Muu koulutus	949	2 622	792 544	305 533	137	835	302
8041 Kuljettajakoulutus	479	1 216	345 651	108 087	115	722	284
8042 Muu aikuiskoulutus yms.	470	1 407	446 893	197 446	154	951	318
80421 Kansan- ja kansalaisopistot jne.	28	-	-	-	-	-	-
80422 Koulutuskeskukset	37	554	235 183	102 111	188	6 356	424
80423 Kielikoulut ja -opistot	94	302	74 091	29 925	112	788	246
80424 Kirjeopistot	1	-	-	-	-	-	-
80429 Muut koulutusta antavat yksiköt	310	304	137 302	33 214	144	443	451
<b>N Terveydenhuolto- ja sosiaalipalvelut</b>	<b>8 861</b>	<b>14 971</b>	<b>4 936 860</b>	<b>1 184 683</b>	<b>115</b>	<b>557</b>	<b>330</b>
85 Terveydenhuolto- ja sosiaalipalvelut	8 861	14 971	4 936 860	1 184 683	115	557	330
851 Terveydenhuoltopalvelut	7 798	13 038	4 293 885	1 032 791	116	551	329
8511 Sairaalapalvelut	69	923	345 598	118 076	132	5 009	374
8512 Lääkäripalvelut	3 292	4 325	1 616 708	362 770	121	491	374
85121 Kunnalliset terveyskeskukset	9	2	1 954	109	78	217	888
85129 Muut lääkäripalvelut	3 283	4 322	1 614 754	362 661	121	492	374
8513 Hammashoito	1 816	3 941	1 211 595	267 307	105	667	307
8514 Muut terveydenhuoltopalvelut	2 621	3 849	1 119 984	284 638	115	427	291
85141 Fysikaalinen hoito	1 541	2 026	520 456	112 187	99	338	257
85142 Laboratorio- ja röntgentutkimukset	141	619	239 235	81 242	140	1 697	387
85143 Sairaankuljetuspalvelut	192	704	199 325	69 719	122	1 038	283
85149 Muu terveysterveystoiminta	747	500	160 968	21 490	111	215	322
852 Eläinlääkintäpalvelut	629	568	276 822	34 216	136	440	488
853 Sosiaalipalvelut	434	1 365	366 153	117 676	102	844	268
8531 Majoituksen sisältävät sosiaalipalvelut	226	940	265 756	86 814	109	1 176	283
85311 Lasten ja nuorten huoltolaitokset	14	43	15 933	3 434	109	1 138	371

YR01. Yritykset toimialoittain vuonna 1994.  
Företagen efter näringsgren år 1994.

Toimiala	Yrityksiä	Henkilöstö	Liikevaihto	Palkat	Palkka/ palkans.	Liikev./ yritys	Liikev./ henkilö	
Näringsgren	Företag	Personal	Omsättning	Löner	Lön/ löntagare	Oms./ företag	Oms./ personal	
			1 000 mk	1 000 mk	1 000 mk	1 000 mk	1 000 mk	
85312	Vammaisten laitokset	2	.	.	.	.	.	
85313	Vanhusten laitokset	12	101	27 030	11 730	117	2 253	267
85314	Päihdehuoltolaitokset	3	13	3 846	1 136	105	1 282	303
85315	Palvelutalot ja -asunnot	161	684	177 155	60 075	104	1 100	259
85316	Muut laitokset	1	.	.	.	.	.	.
85317	Perhehoito	33	77	32 409	7 705	148	982	420
8532	Sosiaaliset avopalvelut	208	426	100 397	30 862	86	483	236
85321	Lasten päivähoito	71	103	21 868	7 213	92	308	211
85322	Vammaisten erityispäivähoito	3	28	4 191	2 077	79	1 397	149
85323	Kotipalvelut	89	144	34 252	11 640	98	385	238
85324	Suojatyö ja työhön kuntoutus	4	103	24 896	6 576	64	6 224	241
85329	Muu sosiaalitoiminta	41	47	15 190	3 356	108	370	325
<b>O</b>	<b>Muut yht.kunn. ja henk.koht. palv.</b>	<b>13 342</b>	<b>28 891</b>	<b>15 963 909</b>	<b>3 242 980</b>	<b>138</b>	<b>1 197</b>	<b>553</b>
90	Ympäristönhuolto	709	2 825	1 421 793	333 901	131	2 005	503
90001	Viemäri- ja jätevesihuolto	38	245	152 215	28 693	130	4 006	621
90002	Jätehuolto	398	2 340	1 185 282	289 166	133	2 978	507
90003	Ulkotilojen hoito	267	211	73 155	11 923	98	274	347
90009	Muu ympäristönhuolto	6	29	11 141	4 119	154	1 857	387
91	Järjestötoiminta	312	2 796	.	548 028	196	.	.
911	Työnantaja-, ammattijärjestöt jne.	265	2 667	.	530 078	199	.	.
9111	Työnantaja-, elinkeinoelämän järjestöt	167	1 441	.	299 063	208	.	.
9112	Ammattialajärjestöt	98	1 226	.	231 015	188	.	.
913	Uskonnolliset ja muut järjestöt	47	129	.	17 950	139	.	.
9133	Muut järjestöt	47	129	.	17 950	139	.	.
91331	Tutkimusta, kulttuuria palv. järjestöt	11	39	.	5 836	150	.	.
91339	Muulla mainitseamattomat järjestöt	36	90	.	12 114	134	.	.
92	Virkistys-, kulttuuri- ja urheilutoiminta	2 951	14 056	11 899 289	1 863 363	144	4 032	847
921	Elokuva- ja videotoiminta	476	1 126	699 110	141 957	149	1 469	621
9211	Elokvien ja videoiden tuotanto	378	724	391 146	98 909	164	1 035	540
9212	Elokvien lev., videoiden tukkujakelu	19	46	77 077	7 313	188	4 057	1 687
9213	Elokvien esittäminen	79	356	230 887	35 735	114	2 923	648
922	Radio- ja televisiotoiminta	129	6 184	3 141 846	1 015 259	165	24 355	508
923	Muut kulttuuri- ja viihdepalvelut	849	2 100	316 234	195 570	109	372	151
9231	Taiteellinen ja kirjallinen toiminta	696	1 500	120 964	148 681	116	174	81
92311	Taiteilijatoiminta	565	416	120 964	21 535	101	214	291
92312	Näyttämö- ja konserttitoiminta	131	1 084	.	127 146	119	.	.
9232	Taidelaitokset	13	34	8 635	3 925	123	664	255
9233	Huvipuistot	32	389	131 551	33 530	89	4 111	338
9234	Muut viihdepalvelut	108	178	55 084	9 434	87	510	310
924	Uutistoimistot	71	401	233 947	67 907	183	3 295	584
925	Kirjastot, arkistot, museot jne.	34	123	33 580	12 062	102	988	272
9252	Museot, näyttelyt jne.	34	123	33 580	12 062	102	988	272
926	Urheilutoiminta	1 164	1 954	760 559	161 282	112	653	389
9261	Urheilukentät, urheiluhallit jne.	471	1 146	417 916	101 319	112	887	365
9262	Muu urheilutoiminta	693	808	342 643	59 963	112	494	424
927	Muut virkistyspalvelut	228	2 168	6 714 013	269 326	129	29 447	3 096
9271	Rahapeli- ja vedonlyöntipalvelu	36	1 953	6 628 178	254 589	131	184 116	3 395
9272	Muulla luokittelem. virkistyspalvelut	192	216	85 835	14 737	100	447	398
93	Muut palvelut	9 370	9 213	2 642 827	497 688	95	282	287
9301	Pesulatoiminta	415	2 693	854 957	246 071	99	2 060	317
9302	Kampaamot ja kauneushoitolat	7 712	5 269	1 293 543	182 188	89	168	246
93021	Parturit ja kampaamot	7 006	4 952	1 195 553	176 286	89	171	241
93022	Kauneudenhoitopalvelut	706	316	97 990	5 902	88	139	310
9303	Hautaustoimistot	390	790	350 611	51 623	100	899	444
9304	Kylpylaitokset, solariumit yms. palvelut	771	329	99 421	8 400	93	129	302
9305	Muulla luokittelemattomat palvelut	82	133	44 295	9 406	102	540	333
<b>X</b>	<b>Toimiala tuntematon</b>	<b>333</b>	<b>88</b>	<b>83 374</b>	<b>4 969</b>	<b>82</b>	<b>250</b>	<b>947</b>

YR04. Yritykset toimialoittain ja henkilöstön suuruusluokittain vuonna 1994.  
Företagen efter näringsgren och personalens storlek år 1994.

Toimiala, henkilöstön suuruusluokka	Yrityksiä	Henkilöstö	Liikevaihto	Palkat	Palkka/palkans.	Liikev./yritys	Liikev./henkilöstö
Näringsgren, personalens storlek	Företag	Personal	Omsättning	Löner	Lön/löntagare	Oms./företag	Oms./personal
			1 000 mk	1 000 mk	1 000 mk	1 000 mk	1 000 mk
<b>YHTEENSÄ</b>							
... 4	159 465	166 211	96 728 397	10 329 929	108	607	582
5 ... 9	14 127	87 520	64 529 388	9 589 539	120	4 568	737
10 ... 19	5 970	79 283	59 462 143	9 631 457	124	9 960	750
20 ... 49	3 196	94 352	79 389 227	12 037 559	129	24 840	841
50 ... 99	1 026	71 204	68 663 679	9 365 187	132	66 924	964
100 ... 249	663	101 479	93 206 418	13 524 450	133	140 583	918
250 ... 499	265	91 362	92 727 304	12 507 546	137	349 914	1 015
500 ... 999	120	81 570	84 121 231	11 061 285	136	701 010	1 031
1000 ...	99	276 694	275 772 154	38 066 312	138	2 785 577	997
<b>Yhteensä</b>	<b>184 931</b>	<b>1 049 674</b>	<b>914 599 941</b>	<b>126 113 264</b>	<b>130</b>	<b>4 946</b>	<b>871</b>
<b>A Maa-, riista- ja metsätalous</b>							
... 4	5 590	5 651	2 820 172	345 409	99	505	499
5 ... 9	433	2 664	888 775	269 689	110	2 053	334
10 ... 19	133	1 706	487 201	182 469	109	3 663	286
20 ... 49	42	1 298	266 337	136 046	106	6 341	205
50 ... 99	18	1 309	452 763	141 722	108	25 154	346
100 ... 249	7	894	220 614	90 124	101	31 516	247
250 ... 499	1	.	.	.	.	.	.
500 ... 999	1	.	.	.	.	.	.
1000 ...	2	.	.	.	.	.	.
<b>Yhteensä</b>	<b>6 227</b>	<b>18 511</b>	<b>10 133 887</b>	<b>1 832 362</b>	<b>114</b>	<b>1 627</b>	<b>547</b>
<b>B Kalatalous</b>							
... 4	880	536	340 059	27 034	101	386	634
5 ... 9	28	171	134 032	15 362	108	4 787	782
10 ... 19	7	94	60 471	10 037	108	8 639	646
20 ... 49	4	124	60 401	13 935	112	15 100	487
<b>Yhteensä</b>	<b>919</b>	<b>925</b>	<b>594 963</b>	<b>66 368</b>	<b>106</b>	<b>647</b>	<b>643</b>
<b>C Mineraalien kaivu</b>							
... 4	1 070	912	611 344	48 706	94	571	670
5 ... 9	53	317	173 267	27 944	105	3 269	547
10 ... 19	14	.	.	.	.	.	.
20 ... 49	12	393	245 813	51 509	134	20 484	625
50 ... 99	5	349	279 955	43 378	126	55 991	802
250 ... 499	4	1 395	1 624 775	190 444	137	406 194	1 165
500 ... 999	1	.	.	.	.	.	.
<b>Yhteensä</b>	<b>1 159</b>	<b>4 180</b>	<b>3 543 413</b>	<b>485 980</b>	<b>131</b>	<b>3 057</b>	<b>848</b>
<b>D Teollisuus</b>							
... 4	16 749	19 039	8 618 743	1 253 297	107	515	453
5 ... 9	2 495	15 632	8 189 485	1 684 193	116	3 282	524
10 ... 19	1 478	20 140	10 455 020	2 344 727	119	7 074	519
20 ... 49	1 078	32 408	21 675 326	3 910 078	122	20 107	669
50 ... 99	437	30 518	20 671 014	3 733 795	123	47 302	677
100 ... 249	295	46 909	34 921 105	6 028 116	129	118 377	744
250 ... 499	125	42 097	36 007 634	5 472 138	130	288 061	855
500 ... 999	70	48 158	38 591 065	6 514 325	135	551 301	801
1000 ...	54	121 226	172 137 643	17 899 767	148	3 187 734	1 420
<b>Yhteensä</b>	<b>22 781</b>	<b>376 127</b>	<b>351 267 035</b>	<b>48 840 436</b>	<b>133</b>	<b>15 419</b>	<b>934</b>

YR04. Yritykset toimialoittain ja henkilöstön suuruusluokittain vuonna 1994.  
Företagen efter näringsgren och personalens storlek år 1994.

Toimiala, henkilöstön suuruusluokka	Yrityksiä	Henkilöstö	Liikevaihto	Palkat	Palkka/palkans.	Liikev./yritys	Liikev./henkilöstö
Näringsgren, personalens storlek	Företag	Personal	Omsättning	Löner	Lön/löntagare	Oms./företag	Oms./personal
			1 000 mk	1 000 mk	1 000 mk	1 000 mk	1 000 mk
<b>E Sähkö-, kaasu- ja vesihuolto</b>							
... 4	482	410	1 209 099	34 853	119	2 509	2 950
5 ... 9	70	436	700 239	58 120	138	10 003	1 605
10 ... 19	34	464	576 559	64 406	139	16 958	1 244
20 ... 49	32	1 057	1 343 725	149 204	141	41 991	1 271
50 ... 99	21	1 566	4 771 880	226 610	145	227 232	3 047
100 ... 249	18	2 506	4 541 479	342 825	137	252 304	1 812
250 ... 499	11	3 985	5 190 392	607 614	152	471 854	1 302
500 ... 999	1	.	.	.	.	.	.
1000 ...	2	.	.	.	.	.	.
<b>Yhteensä</b>	<b>671</b>	<b>13 564</b>	<b>26 592 865</b>	<b>2 014 842</b>	<b>150</b>	<b>39 632</b>	<b>1 961</b>
<b>F Rakentaminen</b>							
... 4	19 757	21 533	9 681 158	1 277 420	105	490	450
5 ... 9	1 840	11 370	5 669 992	1 178 582	114	3 082	499
10 ... 19	686	9 025	4 734 150	1 053 052	119	6 901	525
20 ... 49	270	7 831	4 617 090	957 118	124	17 100	590
50 ... 99	68	4 488	3 368 187	578 684	129	49 532	750
100 ... 249	25	.	.	.	.	.	.
250 ... 499	5	1 904	1 227 490	226 460	119	245 498	645
500 ... 999	2	.	.	.	.	.	.
1000 ...	5	8 957	9 080 075	1 118 023	125	1 816 015	1 014
<b>Yhteensä</b>	<b>22 658</b>	<b>70 483</b>	<b>42 527 582</b>	<b>7 021 409</b>	<b>117</b>	<b>1 877</b>	<b>603</b>
<b>G Tukku- ja vähittäiskauppa</b>							
... 4	38 275	42 552	41 123 455	2 635 844	105	1 074	966
5 ... 9	4 214	25 992	34 786 844	2 714 266	117	8 255	1 338
10 ... 19	1 666	21 898	31 297 226	2 561 923	121	18 786	1 429
20 ... 49	729	21 233	36 372 783	2 713 119	130	49 894	1 713
50 ... 99	169	11 648	24 753 803	1 616 973	139	146 472	2 125
100 ... 249	99	14 710	33 262 571	1 979 888	135	335 986	2 261
250 ... 499	47	16 205	38 735 183	2 208 855	136	824 153	2 390
500 ... 999	20	13 297	32 741 595	1 864 905	140	1 637 080	2 462
1000 ...	9	22 095	47 954 300	2 590 606	117	5 328 256	2 170
<b>Yhteensä</b>	<b>45 228</b>	<b>189 630</b>	<b>321 027 760</b>	<b>20 886 379</b>	<b>124</b>	<b>7 098</b>	<b>1 693</b>
<b>H Majoitus- ja ravitsemistoiminta</b>							
... 4	7 144	9 040	4 412 379	542 526	93	618	488
5 ... 9	782	4 836	2 336 869	439 408	101	2 988	483
10 ... 19	291	3 849	1 941 176	386 190	104	6 671	504
20 ... 49	130	3 660	1 696 816	386 791	107	13 052	464
50 ... 99	28	.	.	.	.	.	.
100 ... 249	20	2 782	1 173 088	286 729	103	58 654	422
250 ... 499	7	2 553	962 187	278 896	109	137 455	377
500 ... 999	5	3 446	1 705 910	375 531	109	341 182	495
1000 ...	2	.	.	.	.	.	.
<b>Yhteensä</b>	<b>8 409</b>	<b>36 681</b>	<b>16 619 655</b>	<b>3 364 126</b>	<b>102</b>	<b>1 976</b>	<b>453</b>

YR04. Yritykset toimialoittain ja henkilöstön suuruusluokittain vuonna 1994.  
Företagen efter näringsgren och personalens storlek år 1994.

Toimiala, henkilöstön suuruusluokka	Yrityksiä	Henkilöstö	Liikevaihto	Palkat	Palkka/palkans.	Liikev./yritys	Liikev./henkilöstö
Näringsgren, personalens storlek	Företag	Personal	Omsättning	Löner	Lön/löntagare	Oms./företag	Oms./personal
			1 000 mk	1 000 mk	1 000 mk	1 000 mk	1 000 mk
<b>I Kuljetus, varastointi ja tietoliikenne</b>							
... 4	19 123	19 496	9 467 959	1 039 251	106	495	486
5 ... 9	1 022	6 322	3 733 088	708 485	120	3 653	590
10 ... 19	438	5 804	3 615 778	715 375	125	8 255	623
20 ... 49	269	7 878	5 925 759	1 012 113	129	22 029	752
50 ... 99	81	5 964	6 286 178	780 068	131	77 607	1 054
100 ... 249	66	10 161	6 511 072	1 343 266	132	98 653	641
250 ... 499	21	7 703	4 434 886	1 060 843	138	211 185	576
500 ... 999	7	4 415	1 980 076	511 543	116	282 868	448
1000 ...	9	64 399	25 693 324	8 540 876	133	2 854 814	399
<b>Yhteensä</b>	<b>21 036</b>	<b>132 142</b>	<b>67 648 120</b>	<b>15 711 820</b>	<b>129</b>	<b>3 216</b>	<b>512</b>
<b>J Rahoitustoiminta</b>							
... 4	1 906	765	-	110 588	159	-	-
5 ... 9	187	1 251	-	202 287	162	-	-
10 ... 19	172	2 358	-	371 846	158	-	-
20 ... 49	118	3 436	-	555 478	162	-	-
50 ... 99	24	1 609	-	254 380	158	-	-
100 ... 249	32	4 638	-	698 093	151	-	-
250 ... 499	13	4 446	-	732 097	165	-	-
500 ... 999	7	4 831	-	789 368	163	-	-
1000 ...	7	30 687	-	4 395 066	143	-	-
<b>Yhteensä</b>	<b>2 466</b>	<b>54 021</b>	<b>-</b>	<b>8 109 203</b>	<b>150</b>	<b>-</b>	<b>-</b>
<b>K Kiinteistö-, vuokraus- ja tutkimuspalvelut</b>							
... 4	26 385	28 126	12 564 373	2 118 145	121	476	447
5 ... 9	2 107	13 030	6 072 789	1 677 909	139	2 882	466
10 ... 19	772	10 063	5 076 151	1 433 476	144	6 575	504
20 ... 49	370	10 770	5 968 294	1 601 210	149	16 131	554
50 ... 99	128	8 608	6 361 630	1 333 814	155	49 700	739
100 ... 249	76	11 422	8 470 570	1 741 103	153	111 455	742
250 ... 499	21	7 141	3 652 408	1 145 275	160	173 924	511
500 ... 999	3	1 993	748 854	295 202	148	249 618	376
1000 ...	7	12 043	3 952 905	1 146 641	95	564 701	328
<b>Yhteensä</b>	<b>29 869</b>	<b>103 195</b>	<b>52 867 974</b>	<b>12 492 775</b>	<b>137</b>	<b>1 770</b>	<b>512</b>
<b>L Julkinen hallinto ja maanpuolustus; pakollinen sosiaalivakuutus</b>							
... 4	12	24	-	3 825	157	-	-
5 ... 9	3	.	-	.	.	-	-
10 ... 19	5	72	-	13 481	188	-	-
50 ... 99	1	.	-	.	.	-	-
100 ... 249	1	.	-	.	.	-	-
250 ... 499	6	2 186	-	320 117	146	-	-
<b>Yhteensä</b>	<b>28</b>	<b>2 468</b>	<b>-</b>	<b>364 997</b>	<b>148</b>	<b>-</b>	<b>-</b>
<b>M Koulutus</b>							
... 4	860	1 268	385 145	106 692	117	448	304
5 ... 9	75	452	139 592	54 487	131	1 861	309
10 ... 19	16	237	51 438	33 869	147	3 215	217
20 ... 49	24	807	114 241	122 376	152	4 760	142
50 ... 99	14	1 035	102 128	172 511	167	7 295	99
<b>Yhteensä</b>	<b>989</b>	<b>3 799</b>	<b>792 544</b>	<b>489 935</b>	<b>144</b>	<b>801</b>	<b>209</b>

YR04. Yritykset toimialoittain ja henkilöstön suuruusluokittain vuonna 1994.  
Företagen efter näringsgren och personalens storlek år 1994.

Toimiala, henkilöstön suuruusluokka	Yrityksiä	Henkilöstö	Liikevaihto	Palkat	Palkka/palkans.	Liikev./yritys	Liikev./henkilöstö
Näringsgren, personalens storlek	Företag	Personal	Omsättning	Löner	Lön/löntagare	Oms./företag	Oms./personal
			1 000 mk	1 000 mk	1 000 mk	1 000 mk	1 000 mk
<b>N Terveystenhoito- ja sosiaalipalvelut</b>							
... 4	8 321	7 495	2 592 641	329 057	104	312	346
5 ... 9	389	2 341	733 615	245 551	118	1 886	313
10 ... 19	104	1 337	410 817	156 965	119	3 950	307
20 ... 49	28	848	262 388	105 672	126	9 371	309
50 ... 99	11	790	260 634	100 453	127	23 694	330
100 ... 249	5	691	211 387	87 725	127	42 277	306
250 ... 499	2	.	.	.	.	.	.
500 ... 999	1	.	.	.	.	.	.
<b>Yhteensä</b>	<b>8 861</b>	<b>14 971</b>	<b>4 936 860</b>	<b>1 184 683</b>	<b>115</b>	<b>557</b>	<b>330</b>
<b>O Muut yhteiskunnalliset ja henkilökohtaiset palvelut</b>							
... 4	12 626	9 295	2 832 290	453 949	108	224	305
5 ... 9	428	2 680	964 722	309 185	127	2 254	360
10 ... 19	153	2 043	629 188	282 431	140	4 112	308
20 ... 49	90	2 611	840 254	322 910	124	9 336	322
50 ... 99	21	1 458	600 676	179 399	123	28 604	412
100 ... 249	19	2 843	981 857	447 349	157	51 677	345
250 ... 499	2	.	.	.	.	.	.
500 ... 999	2	.	.	.	.	.	.
1000 ...	2	.	.	.	.	.	.
<b>Yhteensä</b>	<b>13 343</b>	<b>28 891</b>	<b>15 964 048</b>	<b>3 242 980</b>	<b>138</b>	<b>1 196</b>	<b>553</b>
<b>X Toimiala tuntematon</b>							
... 4	285	69	69 580	3 333	80	244	1 013
5 ... 9	1	.	.	.	.	.	.
10 ... 19	1	.	.	.	.	.	.
<b>Yhteensä</b>	<b>287</b>	<b>88</b>	<b>83 235</b>	<b>4 969</b>	<b>82</b>	<b>290</b>	<b>949</b>

YR07. Yritykset toimialoittain ja liikevaihdon suuruusluokittain vuonna 1994.  
Företagen efter näringsgren och omsättningens storlek år 1994.

Toimiala, liikevaihdon suuruusluokka	Yrityksiä	Henkilöstö	Liikevaihto	Palkat	Palkka/palkans.	Liikev./yritys	Liikev./henkilö
Näringsgren, omsättningens storlek 1 000 mk	Företag	Personal	Omsättning 1 000 mk	Löner 1 000 mk	Lön/löntagare 1 000 mk	Oms./företag 1 000 mk	Oms./personal 1 000 mk
<b>YHTEENSÄ</b>							
...	0	4 769	-	10 028 927	149	-	-
1 ...	199	57 148	6 502 400	474 417	98	114	397
200 ...	499	47 731	15 437 597	1 807 025	102	323	405
500 ...	1 999	47 088	46 869 032	8 308 051	109	995	432
2 000 ...	9 999	20 849	88 909 908	15 995 885	117	4 264	593
10 000 ...	49 999	5 542	113 196 984	17 778 397	124	20 425	780
50 000 ...	199 999	1 268	119 361 868	17 400 108	131	94 134	898
200 000 ...	999 999	423	177 690 959	21 625 401	135	420 073	1 106
1 000 000 ...		113	346 631 193	32 695 053	142	3 067 533	1 504
<b>Yhteensä</b>	<b>184 931</b>	<b>1 049 674</b>	<b>914 599 941</b>	<b>126 113 264</b>	<b>130</b>	<b>4 946</b>	<b>871</b>
<b>A Maa-, riista- ja metsätalous</b>							
...	0	458	-	363 654	116	-	-
1 ...	199	1 752	199 342	15 733	89	114	529
200 ...	499	1 797	594 773	52 870	93	331	534
500 ...	1 999	1 734	1 692 701	223 200	98	976	479
2 000 ...	9 999	437	1 533 557	268 134	104	3 509	520
10 000 ...	49 999	42	812 567	215 887	104	19 347	387
50 000 ...	199 999	5	.	.	.	.	.
1 000 000 ...		2	.	.	.	.	.
<b>Yhteensä</b>	<b>6 227</b>	<b>18 511</b>	<b>10 133 887</b>	<b>1 832 362</b>	<b>114</b>	<b>1 627</b>	<b>547</b>
<b>B Kalatalous</b>							
...	0	7	-	962	111	-	-
1 ...	199	539	52 900	1 205	96	98	674
200 ...	499	152	47 863	2 676	99	315	575
500 ...	1 999	155	154 947	16 289	104	1 000	554
2 000 ...	9 999	60	245 535	30 975	105	4 092	708
10 000 ...	49 999	6	93 718	14 261	113	15 620	738
<b>Yhteensä</b>	<b>919</b>	<b>925</b>	<b>594 963</b>	<b>66 368</b>	<b>106</b>	<b>647</b>	<b>643</b>
<b>C Mineraalien kaivu</b>							
...	0	2	-				
1 ...	199	375	46 575	2 359	82	124	675
200 ...	499	325	103 560	7 444	88	319	590
500 ...	1 999	330	326 233	37 040	96	989	556
2 000 ...	9 999	103	377 585	48 107	107	3 666	669
10 000 ...	49 999	15	321 521	59 636	133	21 435	694
50 000 ...	199 999	5	.	.	.	.	.
200 000 ...	999 999	4	1 923 302	257 256	148	480 826	1 110
<b>Yhteensä</b>	<b>1 159</b>	<b>4 180</b>	<b>3 543 413</b>	<b>485 980</b>	<b>131</b>	<b>3 057</b>	<b>848</b>
<b>D Teollisuus</b>							
...	0	42	-	2 550	96	-	-
1 ...	199	6 300	682 515	50 021	95	108	430
200 ...	499	4 857	1 583 413	193 571	100	326	388
500 ...	1 999	5 875	6 079 893	1 329 757	109	1 035	375
2 000 ...	9 999	3 685	16 217 572	4 115 974	116	4 401	435
10 000 ...	49 999	1 338	29 129 491	6 315 133	119	21 771	545
50 000 ...	199 999	445	43 585 392	8 013 197	127	97 945	693
200 000 ...	999 999	187	78 879 264	11 817 802	135	421 814	904
1 000 000 ...		52	175 109 495	17 002 431	150	3 367 490	1 546
<b>Yhteensä</b>	<b>22 781</b>	<b>376 127</b>	<b>351 267 035</b>	<b>48 840 436</b>	<b>133</b>	<b>15 419</b>	<b>934</b>

YR07. Yritykset toimialoittain ja liikevaihdon suuruusluokittain vuonna 1994.  
Företagen efter näringsgren och omsättningens storlek år 1994.

Toimiala, liikevaihdon suuruusluokka Näringsgren, omsättningen storlek 1 000 mk	Yrityksiä Företag	Henkilöstö Personal	Liikevaihto Omsättning 1 000 mk	Palkat Löner 1 000 mk	Palkka/ palkans. Lön/ löntagare 1 000 mk	Liikev./ yritys Oms./ företag 1 000 mk	Liikev./ henkilö Oms./ personal 1 000 mk
<b>E Sähkö-, kaasu- ja vesihuolto</b>							
...	0	5	-	841	159	-	-
1 ...	199	150	16 234	1 325	93	108	812
200 ...	499	124	38 150	3 208	108	308	857
500 ...	1 999	131	133 038	17 146	117	1 016	692
2 000 ...	9 999	126	585 177	79 975	135	4 644	902
10 000 ...	49 999	69	1 599 087	173 343	140	23 175	1 284
50 000 ...	199 999	42	4 532 676	425 910	138	107 921	1 473
200 000 ...	999 999	20	8 548 399	933 053	151	427 420	1 380
1 000 000 ...		4	11 140 104	380 041	178	2 785 026	5 220
<b>Yhteensä</b>	<b>671</b>	<b>13 564</b>	<b>26 592 865</b>	<b>2 014 842</b>	<b>150</b>	<b>39 632</b>	<b>1 961</b>
<b>F Rakentaminen</b>							
...	0	75	-	6 853	79	-	-
1 ...	199	6 473	763 807	56 671	95	118	428
200 ...	499	6 929	2 229 301	229 743	100	322	414
500 ...	1 999	6 434	6 290 559	1 214 726	108	978	392
2 000 ...	9 999	2 323	18 955	9 242 461	116	3 979	488
10 000 ...	49 999	355	10 339	6 711 373	125	18 905	649
50 000 ...	199 999	55	5 024 627	660 137	127	91 357	968
200 000 ...	999 999	10	4 083 207	589 480	117	408 321	811
1 000 000 ...		4	8 182 247	949 250	125	2 045 562	1 075
<b>Yhteensä</b>	<b>22 658</b>	<b>70 483</b>	<b>42 527 582</b>	<b>7 021 409</b>	<b>117</b>	<b>1 877</b>	<b>603</b>
<b>G Tukku- ja vähittäiskauppa</b>							
...	0	157	-	22 107	112	-	-
1 ...	199	10 018	1 133 158	55 474	95	113	599
200 ...	499	9 656	3 190 255	225 499	98	330	574
500 ...	1 999	13 403	14 000 633	1 342 386	103	1 045	648
2 000 ...	9 999	8 691	39 280 683	3 635 931	111	4 520	998
10 000 ...	49 999	2 653	52 995 721	4 259 283	123	19 976	1 476
50 000 ...	199 999	470	42 014 203	3 024 456	134	89 392	1 853
200 000 ...	999 999	144	61 817 493	4 041 209	138	429 288	2 117
1 000 000 ...		36	106 595 614	4 280 034	129	2 960 989	3 218
<b>Yhteensä</b>	<b>45 228</b>	<b>189 630</b>	<b>321 027 760</b>	<b>20 886 379</b>	<b>124</b>	<b>7 098</b>	<b>1 693</b>
<b>H Majoitus- ja ravitsemistoiminta</b>							
...	0	32	-	5 077	82	-	-
1 ...	199	1 561	186 442	14 791	85	119	468
200 ...	499	2 224	748 941	71 147	87	337	458
500 ...	1 999	3 397	3 325 166	523 326	94	979	434
2 000 ...	9 999	1 006	4 043 161	817 038	103	4 019	474
10 000 ...	49 999	159	2 813 094	567 964	106	17 692	515
50 000 ...	199 999	23	2 081 320	482 849	99	90 492	429
200 000 ...	999 999	7	3 421 531	881 934	109	488 790	424
<b>Yhteensä</b>	<b>8 409</b>	<b>36 681</b>	<b>16 619 655</b>	<b>3 364 126</b>	<b>102</b>	<b>1 976</b>	<b>453</b>

YR07. Yritykset toimialoittain ja liikevaihdon suuruusluokittain vuonna 1994.  
Företagen efter näringsgren och omsättningens storlek år 1994.

Toimiala, liikevaihdon suuruusluokka	Yrityksiä	Henkilöstö	Liikevaihto	Palkat	Palkka/palkans.	Liikev./yritys	Liikev./henkilö
Näringsgren, omsättningens storlek 1 000 mk	Företag	Personal	Omsättning 1 000 mk	Löner 1 000 mk	Lön/löntagare 1 000 mk	Oms./företag 1 000 mk	Oms./personal 1 000 mk
<b>I Kuljetus, varastointi ja tietoliikenne</b>							
...	0	52	361	-	47 075	136	-
1 ...	199	6 098	2 278	819 880	54 204	93	134
200 ...	499	7 952	6 411	2 516 010	247 368	96	316
500 ...	1 999	5 015	11 354	4 858 785	844 497	112	969
2 000 ...	9 999	1 457	13 098	5 816 620	1 472 946	120	3 992
10 000 ...	49 999	331	13 564	6 994 953	1 751 957	130	21 133
50 000 ...	199 999	99	14 792	9 904 464	1 896 499	128	100 045
200 000 ...	999 999	23	9 017	9 101 300	1 294 293	144	395 709
1 000 000 ...		9	61 266	27 636 108	8 102 981	132	3 070 679
<b>Yhteensä</b>	<b>21 036</b>	<b>132 142</b>	<b>67 648 120</b>	<b>15 711 820</b>	<b>129</b>	<b>3 216</b>	<b>512</b>
<b>J Rahoitustoiminta</b>							
...	0	2 466	54 021	-	8 109 203	150	-
<b>Yhteensä</b>	<b>2 466</b>	<b>54 021</b>	<b>-</b>	<b>8 109 203</b>	<b>150</b>	<b>-</b>	<b>-</b>
<b>K Kiinteistö-, vuokraus- ja tutkimuspalvelut</b>							
...	0	821	1 422	-	171 887	132	-
1 ...	199	10 853	3 583	1 214 573	168 484	109	112
200 ...	499	8 203	8 130	2 646 434	551 792	115	323
500 ...	1 999	7 085	20 812	6 778 762	1 987 795	123	957
2 000 ...	9 999	2 293	21 188	9 011 162	2 709 177	138	3 930
10 000 ...	49 999	478	18 207	9 873 749	2 584 102	143	20 656
50 000 ...	199 999	108	15 119	9 615 504	2 335 093	155	89 032
200 000 ...	999 999	25	12 215	8 846 770	1 551 924	127	353 871
1 000 000 ...		3	2 519	4 881 020	432 521	172	1 627 007
<b>Yhteensä</b>	<b>29 869</b>	<b>103 195</b>	<b>52 867 974</b>	<b>12 492 775</b>	<b>137</b>	<b>1 770</b>	<b>512</b>
<b>L Julkinen hallinto, maanpuolustus; pakollinen sosiaalivakuutus</b>							
...	0	28	2 468	-	364 997	148	-
<b>Yhteensä</b>	<b>28</b>	<b>2 468</b>	<b>-</b>	<b>364 997</b>	<b>148</b>	<b>-</b>	<b>-</b>
<b>M Koulutus</b>							
...	0	72	1 498	-	234 402	157	-
1 ...	199	250	71	26 917	3 725	107	108
200 ...	499	255	267	84 777	19 401	114	332
500 ...	1 999	367	1 184	341 107	111 843	118	929
2 000 ...	9 999	36	347	122 017	40 703	126	3 389
10 000 ...	49 999	9	433	217 726	79 861	185	24 192
<b>Yhteensä</b>	<b>989</b>	<b>3 799</b>	<b>792 544</b>	<b>489 935</b>	<b>144</b>	<b>801</b>	<b>209</b>
<b>N Terveystieteiden ja sosiaalipalvelut</b>							
...	0	47	-	-	-	-	-
1 ...	199	3 907	1 010	423 873	12 915	94	108
200 ...	499	2 808	2 647	904 638	82 564	97	322
500 ...	1 999	1 804	5 199	1 569 600	364 064	109	870
2 000 ...	9 999	262	2 647	917 890	311 203	122	3 503
10 000 ...	49 999	29	1 698	586 451	216 237	128	20 222
50 000 ...	199 999	3	795	291 408	91 641	116	97 136
200 000 ...	999 999	1	-	-	-	-	-
<b>Yhteensä</b>	<b>8 861</b>	<b>14 971</b>	<b>4 936 860</b>	<b>1 184 683</b>	<b>115</b>	<b>557</b>	<b>330</b>

YR07. Yritykset toimialoittain ja liikevaihdon suuruusluokittain vuonna 1994.  
Företagen efter näringsgren och omsättningens storlek år 1994.

Toimiala, liikevaihdon suuruusluokka	Yrityksiä	Henkilöstö	Liikevaihto	Palkat	Palkka/ palkans.	Liikev./ yritys	Liikev./ henkilö
Näringsgren, omsättningens storlek 1 000 mk	Företag	Personal	Omsättning 1 000 mk	Löner 1 000 mk	Lön/ löntagare 1 000 mk	Oms./ företag 1 000 mk	Oms./ personal 1 000 mk
<b>O Muut yhteiskunnalliset ja henkilökohtaiset palvelut</b>							
...	0	499	-	689 678	173	-	-
1 ...	199	8 692	920 680	37 067	93	106	286
200 ...	499	2 378	726 992	118 500	95	306	286
500 ...	1 999	1 331	1 291 742	294 729	104	971	337
2 000 ...	9 999	367	1 497 113	430 739	115	4 079	377
10 000 ...	49 999	58	1 047 533	259 369	124	18 061	500
50 000 ...	199 999	13	1 364 927	220 783	143	104 994	883
200 000 ...	999 999	2	.	.	.	.	.
1 000 000 ...		3	.	.	.	.	.
<b>Yhteensä</b>	<b>13 343</b>	<b>28 891</b>	<b>15 964 048</b>	<b>3 242 980</b>	<b>138</b>	<b>1 196</b>	<b>553</b>
<b>X Toimiala tuntematon</b>							
...	0	6	-	233	78	-	-
1 ...	199	180	15 504	443	79	86	1 092
200 ...	499	71	22 490	1 242	82	317	1 300
500 ...	1 999	27	25 866	1 253	79	958	859
2 000 ...	9 999	3	19 375	1 798	86	6 458	923
<b>Yhteensä</b>	<b>287</b>	<b>88</b>	<b>83 235</b>	<b>4 969</b>	<b>82</b>	<b>290</b>	<b>949</b>

YR08. Yritysten markkinaosuudet eräissä toimialoissa liikevaihdolla mitattuna vuonna 1994.  
Företagens marknadsandelar inom vissa näringsgrenar efter omsättning år 1994.

Toimiala	Yrityksiä	Henkilöstö	%	Liikevaihto	%	Henkil./ yritys	Liikev./ yritys	Liikev./ henkil.
Näringsgren	Företag	Personal		Omsättning		Personal/ företag	Oms./ företag	Oms./ personal
				1 000 mk			1 000 mk	1 000 mk
<b>DA</b>	<b>Elintarvikkeiden, juomien ja tupakan valmistus Framställning av livsmedel, drycker och tobak</b>							
3 suurinta-största	3	5 162	13.4	8 237 473	18.5	1 720.8	2 745 824	1 596
5 suurinta-största	5	7 177	18.6	10 646 757	24.0	1 435.5	2 129 351	1 483
10 suurinta-största	10	9 806	25.4	15 569 472	35.1	980.6	1 556 947	1 588
muut-andra	1 801	28 755	74.6	28 838 042	64.9	16.0	16 012	1 003
Yhteensä-Summa	1 811	38 561	100.0	44 407 514	100.0			
<b>DB</b>	<b>Tekstiilien ja vaatteiden valmistus Tillverkning av textil- och beklädnadsvaror</b>							
3 suurinta-största	3	2 136	13.7	1 129 024	18.1	712.0	376 341	529
5 suurinta-största	5	3 002	19.3	1 524 117	24.4	600.3	304 823	508
10 suurinta-största	10	4 264	27.4	2 169 416	34.8	426.4	216 942	509
muut-andra	2 233	11 286	72.6	4 070 075	65.2	5.1	1 823	361
Yhteensä-Summa	2 243	15 550	100.0	6 239 491	100.0			
<b>DC</b>	<b>Nahan ja nahkatuotteiden valmistus Tillverkning av läder och lädervaror</b>							
3 suurinta-största	3	536	16.3	238 928	18.4	178.7	79 643	446
5 suurinta-största	5	845	25.7	366 632	28.3	169.0	73 326	434
10 suurinta-största	10	1 506	45.8	595 493	46.0	150.6	59 549	395
muut-andra	353	1 782	54.2	700 257	54.0	5.0	1 984	393
Yhteensä-Summa	363	3 288	100.0	1 295 750	100.0			
<b>DD</b>	<b>Puutavaran ja puutuotteiden valmistus Trävarutillverkning</b>							
3 suurinta-största	3	6 027	22.1	5 195 423	25.0	2 008.9	1 731 808	862
5 suurinta-största	5	7 657	28.1	6 569 794	31.6	1 531.3	1 313 959	858
10 suurinta-största	10	9 526	35.0	8 993 124	43.2	952.6	899 312	944
muut-andra	2 709	17 694	65.0	11 819 625	56.8	6.5	4 363	668
Yhteensä-Summa	2 719	27 220	100.0	20 812 749	100.0			
<b>21</b>	<b>Massan, paperin ja paperituotteiden valmistus Massa-, pappers- och pappersvarutillverkning</b>							
3 suurinta-största	3	12 814	38.3	21 805 094	40.3	4 271.3	7 268 365	1 702
5 suurinta-största	5	16 066	48.0	29 450 896	54.5	3 213.2	5 890 179	1 833
10 suurinta-största	10	22 123	66.1	40 737 189	75.4	2 212.3	4 073 719	1 841
muut-andra	195	11 351	33.9	13 307 384	24.6	58.2	68 243	1 172
Yhteensä-Summa	205	33 474	100.0	54 044 573	100.0			
<b>22</b>	<b>Kustantaminen, painaminen sekä ääni-, kuva- ja atk-tallenteiden jäljentäminen Förlagsverksamhet; grafisk produktion och reproduktion av inspningar</b>							
3 suurinta-största	3	2 829	9.9	2 775 393	17.3	943.0	925 131	981
5 suurinta-största	5	4 218	14.7	3 694 000	23.0	843.6	738 800	876
10 suurinta-största	10	6 739	23.5	5 253 336	32.7	673.9	525 334	780
muut-andra	2 542	21 970	76.5	10 835 767	67.3	8.6	4 263	493
Yhteensä-Summa	2552	28709	100.0	16089103	100.0			

YR08. Yritysten markkinaosuudet eräissä toimialoissa liikevaihdolla mitattuna vuonna 1994.  
Företagens marknadsandelar inom vissa näringsgrenar efter omsättning år 1994.

Toimiala	Yrityksiä	Henkilöstö	%	Liikevaihto	%	Henkil./ yritys	Liikev./ yritys	Liikev./ henkil.
Näringsgren	Företag	Personal		Omsättning		Personal/ företag	Oms./ företag	Oms./ personal
				1 000 mk			1 000 mk	1 000 mk
<b>DF</b>	<b>Koksin, öljytuotteiden ja ydinpolttoaineen valmistus</b>							
	<b>Tillverkning av stenkolsprodukter, raffinerade petroleumprodukter och kärnbränsle</b>							
3 suurinta-största	3	1 819	83.7	11 137 100	96.2	606.3	3 712 367	6 123
5 suurinta-största	5	1 911	87.9	11 381 374	98.3	382.1	2 276 275	5 957
10 suurinta-största	10	2 170	99.8	11 576 487	100.0	217.0	1 157 649	5 334
muut-andra	3	4	0.2	870	0.0	1.2	290	242
Yhteensä-Summa	13	2 174	100.0	11 577 357	100.0			
<b>DG</b>	<b>Kemikaalien, kemiallisten tuotteiden ja tekokuitujen valmistus</b>							
	<b>Tillverkning av kemikalier och kemiska produkter</b>							
3 suurinta-största	3	5 124	30.6	6 451 063	31.7	1 707.9	2 150 354	1 259
5 suurinta-största	5	6 215	37.1	8 503 455	41.8	1 242.9	1 700 691	1 368
10 suurinta-största	10	9 901	59.1	12 262 392	60.3	990.1	1 226 239	1 239
muut-andra	268	6 847	40.9	8 087 449	39.7	25.5	30 177	1 181
Yhteensä-Summa	278	16 748	100.0	20 349 841	100.0			
<b>DH</b>	<b>Kumi- ja muovituotteiden valmistus</b>							
	<b>Tillverkning av gummi- och plastvaror</b>							
3 suurinta-största	3	2 095	16.9	1 403 921	18.0	698.4	467 974	670
5 suurinta-största	5	2 853	22.9	2 021 058	25.9	570.5	404 212	708
10 suurinta-största	10	4 491	36.1	3 208 806	41.1	449.1	320 881	715
muut-andra	604	7 940	63.9	4 603 454	58.9	13.1	7 622	580
Yhteensä-Summa	614	12 430	100.0	7 812 260	100.0			
<b>DI</b>	<b>Ei-metallisten mineraalituotteiden valmistus</b>							
	<b>Tillverkning av icke-metalliska mineraliska produkter</b>							
3 suurinta-största	3	1 533	12.3	1 305 812	16.6	511.0	435 271	852
5 suurinta-största	5	2 582	20.7	1 979 764	25.1	516.3	395 953	767
10 suurinta-största	10	3 837	30.7	3 153 296	40.0	383.7	315 330	822
muut-andra	859	8 640	69.3	4 730 441	60.0	10.1	5 507	547
Yhteensä-Summa	869	12 477	100.0	7 883 737	100.0			
<b>DJ</b>	<b>Perusmetallien ja metallituotteiden valmistus</b>							
	<b>Metallframställning och tillverkning av metallvaror</b>							
3 suurinta-största	3	7 930	19.2	11 123 836	34.5	2 643.5	3 707 945	1 403
5 suurinta-största	5	9 831	23.8	13 970 964	43.3	1 966.3	2 794 193	1 421
10 suurinta-största	10	12 998	31.5	17 285 042	53.6	1 299.8	1 728 504	1 330
muut-andra	3 890	28 228	68.5	14 954 436	46.4	7.3	3 844	530
Yhteensä-Summa	3 900	41 226	100.0	32 239 478	100.0			
<b>DK</b>	<b>Koneiden ja laitteiden valmistus</b>							
	<b>Tillverkning av maskiner och utrustning</b>							
3 suurinta-största	3	7 008	15.2	6 368 113	21.1	2 336.0	2 122 704	909
5 suurinta-största	5	8 589	18.6	8 004 057	26.5	1 717.8	1 600 811	932
10 suurinta-största	10	11 699	25.4	10 851 508	36.0	1 169.9	1 085 151	928
muut-andra	3 184	34 404	74.6	19 315 286	64.0	10.8	6 066	561
Yhteensä-Summa	3 194	46 103	100.0	30 166 794	100.0			

YR08. Yritysten markkinaosuudet eräissä toimialoissa liikevaihdolla mitattuna vuonna 1994.  
Företagens marknadsandelar inom vissa näringsgrenar efter omsättning år 1994.

Toimiala	Yrityksiä	Henkilöstö	%	Liikevaihto	%	Henkil./ yritys	Liikev./ yritys	Liikev./ henkil.
Näringsgren	Företag	Personal		Omsättning		Personal/ företag	Oms./ företag	Oms./ personal
				1 000 mk			1 000 mk	1 000 mk
<b>DL</b>	<b>Sähkötekniikan tuotteiden ja optisten laitteiden valmistus</b>							
	<b>Tillverkning av el- och optikprodukter</b>							
3 suurinta-största	3	4 361	11.8	11 597 120	32.7	1 453.7	3 865 707	2 659
5 suurinta-största	5	9 095	24.5	16 178 047	45.6	1 819.0	3 235 609	1 779
10 suurinta-största	10	13 558	36.5	21 273 107	60.0	1 355.8	2 127 311	1 569
muut-andra	1 490	23 545	63.5	14 201 248	40.0	15.8	9 531	603
Yhteensä-Summa	1 500	37 103	100.0	35 474 355	100.0			
<b>DM</b>	<b>Kulkuneuvojen valmistus</b>							
	<b>Tillverkning av transportmedel</b>							
3 suurinta-största	3	6 963	32.5	3 436 181	38.6	2 320.8	1 145 394	494
5 suurinta-största	5	8 200	38.2	4 144 697	46.5	1 639.9	828 939	505
10 suurinta-största	10	12 301	57.3	5 335 880	59.9	1 230.1	533 588	434
muut-andra	730	9 153	42.7	3 570 590	40.1	12.5	4 891	390
Yhteensä-Summa	740	21 454	100.0	8 906 470	100.0			
<b>DN</b>	<b>Muu valmistus</b>							
	<b>Övrig tillverkning</b>							
3 suurinta-största	3	1 920	14.5	515 723	8.9	640.0	171 908	269
5 suurinta-största	5	2 191	16.5	792 425	13.7	438.2	158 485	362
10 suurinta-största	10	3 296	24.8	1 266 959	22.0	329.6	126 696	384
muut-andra	2 201	9 982	75.2	4 501 964	78.0	4.5	2 045	451
Yhteensä-Summa	2 211	13 278	100.0	5 768 923	100.0			
<b>451-452</b>	<b>Rakentaminen</b>							
	<b>Byggverksamhet</b>							
3 suurinta-största	3	4 919	10.8	4 890 270	17.7	1 639.8	1 630 090	994
5 suurinta-största	5	6 766	14.8	6 534 630	23.6	1 353.2	1 306 926	966
10 suurinta-största	10	8 326	18.2	7 886 289	28.5	832.6	788 629	947
muut-andra	13 593	37 317	81.8	19 786 767	71.5	2.7	1 456	530
Yhteensä-Summa	13 603	45 642	100.0	27 673 056	100.0			
<b>453-454</b>	<b>Rakennusasennus ja -viimeistely</b>							
	<b>Bygginstallationer och slutbehandling</b>							
3 suurinta-största	3	2 125	8.0	1 619 977	13.1	708.3	539 992	762
5 suurinta-största	5	2 811	10.6	1 938 687	15.7	562.2	387 737	690
10 suurinta-största	10	3 307	12.5	2 286 977	18.5	330.7	228 698	692
muut-andra	8 794	23 129	87.5	10 047 179	81.5	2.6	1 143	434
Yhteensä-Summa	8 804	26 436	100.0	12 334 156	100.0			
<b>50</b>	<b>Moottoriajoneuvojen kauppa ja korjaus</b>							
	<b>Handel och reparat av motorfordon</b>							
3 suurinta-största	3	1 214	4.2	4 352 330	9.3	404.8	1 450 777	3 584
5 suurinta-största	5	1 876	6.4	6 472 222	13.8	375.3	1 294 444	3 449
10 suurinta-största	10	2 832	9.7	10 217 679	21.9	283.2	1 021 768	3 608
muut-andra	8 362	26 387	90.3	36 528 058	78.1	3.2	4 368	1 384
Yhteensä-Summa	8 372	29 219	100.0	46 745 737	100.0			

YR08. Yritysten markkinaosuudet eräissä toimialoissa liikevaihdolla mitattuna vuonna 1994.  
Företagens marknadsandelar inom vissa näringsgrenar efter omsättning år 1994.

Toimiala	Yrityksiä	Henkilöstö	%	Liikevaihto	%	Henkil./ yritys	Liikev./ yritys	Liikev./ henkil.
Näringsgren	Företag	Personal		Omsättning		Personal/ företag	Oms./ företag	Oms./ personal
				1 000 mk			1 000 mk	1 000 mk
<b>511</b>	<b>Agentuuritoiminta</b>							
	<b>Agenturhandel</b>							
3 suurinta-största	3	457	10.4	507 810	17.8	152.3	169 270	1 111
5 suurinta-största	5	503	11.5	595 351	20.9	100.6	119 070	1 184
10 suurinta-största	10	629	14.3	735 909	25.8	62.9	73 591	1 169
muut-andra	3 301	3 762	85.7	2 118 556	74.2	1.1	642	563
Yhteensä-Summa	3 311	4 391	100.0	2 854 465	100.0			
<b>512-517</b>	<b>Tukkukauppa</b>							
	<b>Partihandel</b>							
3 suurinta-största	3	3 352	5.1	52 198 581	23.7	1 117.4	17 399 527	15 571
5 suurinta-största	5	4 259	6.5	60 513 143	27.4	851.9	12 102 629	14 207
10 suurinta-största	10	6 829	10.5	78 399 442	35.5	682.9	7 839 944	11 481
muut-andra	10 883	58 289	89.5	142 226 492	64.5	5.4	13 069	2 440
Yhteensä-Summa	10 893	65 117	100.0	220 625 934	100.0			
<b>52</b>	<b>Vähittäiskauppa pl. moottoriajoneuvot, kotitaloustavaroiden korjaus</b>							
	<b>Detaljhandel, ej motorford; reparat av hushållsartiklar och personliga artiklar</b>							
3 suurinta-största	3	8 370	9.4	10 462 679	11.0	2 789.9	3 487 560	1 250
5 suurinta-största	5	11 624	13.0	14 371 190	15.1	2 324.8	2 874 238	1 236
10 suurinta-största	10	17 201	19.3	20 620 162	21.6	1 720.1	2 062 016	1 199
muut-andra	24 032	72 135	80.7	74 839 189	78.4	3.0	3 114	1 037
Yhteensä-Summa	24 042	89 336	100.0	95 459 351	100.0			
<b>H</b>	<b>Majoitus- ja ravitsemistoiminta</b>							
	<b>Hotell- och restaurangverksamhet</b>							
3 suurinta-största	3	5 449	13.5	2 248 597	12.8	1 816.5	749 532	413
5 suurinta-största	5	6 719	16.6	2 966 362	16.9	1 343.9	593 272	441
10 suurinta-största	10	8 893	22.0	3 930 832	22.3	889.3	393 083	442
muut-andra	9 245	31 566	78.0	13 672 952	77.7	3.4	1 479	433
Yhteensä-Summa	9 255	40 458	100.0	17 603 784	100.0			
<b>60-63</b>	<b>Kuljetus</b>							
	<b>Transport</b>							
3 suurinta-största	3	5 568	7.0	9 627 298	19.3	1 856.0	3 209 099	1 729
5 suurinta-största	5	7 672	9.7	12 810 050	25.6	1 534.3	2 562 010	1 670
10 suurinta-största	10	9 679	12.2	16 673 708	33.4	967.9	1 667 371	1 723
muut-andra	20 745	69 728	87.8	33 303 436	66.6	3.4	1 605	478
Yhteensä-Summa	20 755	79 406	100.0	49 977 144	100.0			
<b>64</b>	<b>Posti- ja teleliikenne</b>							
	<b>Post- och telekommunikationer</b>							
3 suurinta-största	3	9 985	26.2	6 571 167	67.6	3 328.3	2 190 389	658
5 suurinta-största	5	10 895	28.6	6 953 248	71.6	2 179.0	1 390 650	638
10 suurinta-största	10	11 450	30.1	7 578 672	78.0	1 145.0	757 867	662
muut-andra	299	26 649	69.9	2 137 020	22.0	89.1	7 147	80
Yhteensä-Summa	309	38 100	100.0	9 715 692	100.0			

YR08. Yritysten markkinaosuudet eräissä toimialoissa liikevaihdolla mitattuna vuonna 1994.  
Företagens marknadsandelar inom vissa näringsgrenar efter omsättning år 1994.

Toimiala	Yrityksiä	Henkilöstö	%	Liikevaihto	%	Henkil./ yritys	Liikev./ yritys	Liikev./ henkil.
Näringsgren	Företag	Personal		Omsättning		Personal/ företag	Oms./ företag	Oms./ personal
				1 000 mk			1 000 mk	1 000 mk
<b>70 Kiinteistöalan palvelut Fastighetsverksamhet</b>								
3 suurinta-största	3	899	4.9	2 838 470	23.1	299.5	946 157	3 159
5 suurinta-största	5	1 322	7.2	3 229 081	26.3	264.4	645 816	2 443
10 suurinta-största	10	1 805	9.8	3 823 247	31.1	180.5	382 325	2 119
muut-andra	6 732	16 627	90.2	8 469 996	68.9	2.5	1 258	509
Yhteensä-Summa	6 742	18 432	100.0	12 293 243	100.0			
<b>71 Kulkuneuvojen, koneiden jne. vuokraus Uthyrning av fordon, maskiner e.d.</b>								
3 suurinta-största	3	187	9.5	338 839	20.2	62.3	112 946	1 812
5 suurinta-största	5	190	9.7	452 293	27.0	38.0	90 459	2 380
10 suurinta-största	10	351	17.9	654 038	39.0	35.1	65 404	1 863
muut-andra	875	1 610	82.1	1 024 141	61.0	1.8	1 170	636
Yhteensä-Summa	885	1 961	100.0	1 678 179	100.0			
<b>72 Tietojenkäsittelypalvelu Databehandlingsverksamhet</b>								
3 suurinta-största	3	1 896	13.7	1 094 773	14.8	632.0	364 924	577
5 suurinta-största	5	2 783	20.2	1 632 423	22.0	556.6	326 485	587
10 suurinta-största	10	4 207	30.5	2 523 493	34.1	420.7	252 349	600
muut-andra	2 373	9 589	69.5	4 883 779	65.9	4.0	2 058	509
Yhteensä-Summa	2 383	13 796	100.0	7 407 272	100.0			
<b>73-74 Tutkimus ja liike-elämän palvelut Forskning och företagstjänster</b>								
3 suurinta-största	3	716	1.0	1 411 354	4.9	238.7	470 451	1 971
5 suurinta-största	5	4 688	6.7	2 147 700	7.4	937.6	429 540	458
10 suurinta-största	10	8 023	11.4	3 597 775	12.4	802.3	359 778	448
muut-andra	19 972	62 428	88.6	25 433 479	87.6	3.1	1 273	407
Yhteensä-Summa	19 982	70 451	100.0	29 031 254	100.0			
<b>O Muut yhteiskunnalliset ja henkilökohtaiset palvelut Övriga samhällliga och personliga tjänster</b>								
3 suurinta-största	3	5 872	25.6	8 339 054	54.4	1 957.3	2 779 685	1 420
5 suurinta-största	5	6 832	29.8	9 165 747	59.8	1 366.4	1 833 149	1 342
10 suurinta-största	10	7 308	31.9	9 822 466	64.1	730.8	982 247	1 344
muut-andra	12 381	15 631	68.1	5 509 356	35.9	1.3	445	352
Yhteensä-Summa	12 391	22 939	100.0	15 331 822	100.0			



# Toimipaikkataulukot

## **Tilastoyksikkö:**

Toimipaikkataulukoissa tilastoyksikkönä on toimipaikka, joka on yhden yrityksen omistama, yhdessä paikassa sijaitseva ja pääasiassa yhdenlaisia tavaroita tai palveluja tuottava tuotantoyksikkö.

Aputoimipaikka on sijainniltaan erillinen yksikkö, joka tuottaa palveluja (ei tavaroita) vain yritykselle itselleen, esim. pääkonttori tai varasto.

## **Taulukoissa käytetyt symbolit:**

- . = tietojen luottamuksellisuuden vuoksi alle kolme yritystä sisältävien luokkien tietoja ei julkaista,
- = ei raportoitavaa.

Taulukoihin sisältyvät liikeyritysten toimipaikat sekä voittoa tavoittelemattomien yhteisöjen liiketoimipaikat.

## **TP01 Toimipaikat toimialoittain vuonna 1994**

Toimipaikat toimialaluokituksen tarkimmalla viisinumeroisella tasolla jaoteltuina varsinaisiin toimipaikkoihin ja aputoimipaikkoihin.

Sivut 56 - 70

## **TP01L Toimipaikat lääneittäin ja toimialoittain vuonna 1994**

Sivut 71 - 93

## **TP03 Toimipaikat kunnittain vuonna 1994**

Sivut 94 - 101

TP01. Toimipaikat toimialoittain vuonna 1994.  
Arbetsställen efter näringsgren år 1994.

Toimiala	Toimi- paikkoja	Henkilöstö	Liikevaihto	Liikevaihto/ henkilöstö	Aputoimi- paikkoja	Aputp:n henkilöstö
Näringsgren	Arbets- ställen	Personal	Omsättning 1 000 mk	Omsättning/ personal 1 000 mk	Hjälp- arbets- ställen	Hjälparb. personal
<b>YHTEENSÄ</b>	<b>209 055</b>	<b>1 012 697</b>	<b>904 846 383</b>	<b>894</b>	<b>1 792</b>	<b>36 135</b>
<b>A Maa-, riista- ja metsätalous</b>	6 441	20 932	10 415 047	498	19	174
01 Maa- ja riistatalous	4 081	7 399	3 229 604	437	12	114
011 Kasvinviljely; puutarhatalous	1 466	3 353	1 408 061	420	1	1
0111 Viljakasvien jne. viljely	121	249	107 001	430	-	-
0112 Vihannesten jne. viljely	1 259	3 024	1 269 670	420	1	1
0113 Hedelmien, pähkinöiden jne. viljely	86	79	31 390	397	-	-
012 Kotieläintalous	1 763	1 376	1 165 083	847	-	-
0121 Nautakarjan hoito	148	143	83 890	587	-	-
0122 Lampaiden, hevosten jne. hoito	49	36	9 955	279	-	-
0123 Sikojen hoito	37	79	80 565	1 026	-	-
0124 Siipikarjan hoito	85	225	242 402	1 078	-	-
0125 Muu kotieläintalous	1 444	894	748 271	837	-	-
01251 Turkistarhaus	1 383	864	737 854	854	-	-
01252 Poronhoito	1	.	.	.	-	-
01259 Muu eläinten hoito	60	30	10 359	351	-	-
013 Yhd. kasvinviljely ja kotieläintalous	521	830	319 092	384	-	-
014 Maataloutta palveleva toiminta	311	1 779	337 179	190	11	113
0141 Kasvinviljelyä palveleva toiminta	188	885	113 761	129	7	15
0142 Eläinten hoitoon liittyvät palvelut	123	894	223 418	250	4	98
015 Metsästyys ja riistanhoito	20	60	189	3	-	-
02 Metsätalous ja siihen liitt. palvelut	2 360	13 533	7 185 443	531	7	60
0201 Metsätalous	1 989	11 018	7 185 443	652	7	60
02011 Metsän uudistaminen	101	631	158 199	251	4	19
02012 Metsänhoito	46	51	17 109	337	-	-
02013 Puunkorjuu	1 822	10 168	6 945 240	683	3	41
02019 Muu metsätalous	20	169	64 895	385	-	-
0202 Metsätaloutta palveleva toiminta	371	2 515	.	.	-	-
<b>B Kalatalous</b>	938	912	591 366	648	3	10
05 Kalastus ja kalanviljely	938	912	591 366	648	3	10
0501 Kalastus	637	262	145 587	556	-	-
0502 Kalanviljely	301	650	445 779	686	3	10
<b>C Mineraalien kaivu</b>	1 281	4 226	3 645 062	862	13	374
<b>CA Energiamineraalien kaivu</b>	783	1 052	1 221 320	1 161	4	152
10 Kivi- ja ruskohiilen kaivu jne.	783	1 052	1 221 320	1 161	4	152
103 Turpeen nosto ja muokkaus	783	1 052	1 221 320	1 161	4	152
<b>CB Malmien ja mineraalien kaivu</b>	498	3 174	2 423 742	764	9	222
13 Metallimalmien louhinta	7	710	471 002	663	1	13
132 Muiden metallimalmien louhinta	7	710	471 002	663	1	13
14 Muu mineraalien kaivu	491	2 464	1 952 740	792	8	209
141 Kivenlouhinta	102	547	336 266	615	2	11
1411 Rakennuskiven louhinta	82	307	192 725	628	1	4
1412 Kalkkikiven, kipsin jne. louhinta	16	237	142 338	601	1	7
1413 Liuskekiven louhinta	4	3	1 203	430	-	-
142 Hiekan ja saven otto	372	1 320	1 057 668	801	2	4
1421 Soran ja hiekan otto	372	1 320	1 057 668	801	2	4
143 Kemiallisten mineraalien louhinta	1	.	.	.	-	-
145 Muiden tuotteiden kaivu ja louhinta	16	.	.	.	4	194
<b>D Teollisuus</b>	24 534	349 795	303 068 395	866	596	13 424
<b>DA Elintarv., juomien ja tupakan valmistus</b>	2 016	38 561	44 407 514	1 152	136	3 165
15 Elintarvikkeiden ja juomien valmistus	2 012	37 699	43 427 270	1 152	134	3 102
151 Teurastus, lihanjalostus jne.	216	9 317	10 830 819	1 162	35	696
1511 Teurastus ja lihan säilyvyyskäsittely	43	2 266	3 186 427	1 406	6	42
1512 Siipikarjan teurastus, lihan säilyv.käsittely	7	337	166 245	493	-	-
1513 Lihanjalostus	166	6 714	7 478 147	1 114	29	654
152 Kalan ja kalatuott. jalostus, säilöntä	142	578	437 774	757	3	4

TP01. Toimipaikat toimialoittain vuonna 1994.  
Arbetsställen efter näringsgren år 1994.

Toimiala	Toimi- paikkoja	Henkilöstö	Liikevaihto	Liikevaihto/ henkilöstö	Aputoimi- paikkoja	Aputp:n henkilöstö	
Näringsgren	Arbets- ställen	Personal	Omsättning	Omsättning/ personal	Hjälp- arbets- ställen	Hjälparb. personal	
			1 000 mk	1 000 mk			
153	Hedelmien jne. jalostus ja säilöntä	158	2 140	2 000 443	935	7	133
1531	Perunoiden jalostus ja säilöntä	66	432	427 790	990	3	104
1532	Hedelmä- ja kasvismehujen valmistus	12	632	646 163	1 023	-	-
1533	Muu hedelmien jne. jalostus ja säilöntä	80	1 076	926 490	861	4	29
154	Kasvi- ja eläinölj. ja -rasv. valmistus	12	475	1 379 419	2 906	3	181
1541	Raakakasvi- ja -eläinölj. jne. valmistus	7	108	548 078	5 075	3	181
1542	Puhdist. öljyjen ja rasvojen valmistus	3	.	.	.	-	-
1543	Margariinin jne. valmistus	2	.	.	.	-	-
155	Meijerituotteiden ja jäätelön valmistus	98	4 531	9 518 687	2 101	19	815
1551	Meijerituotteiden valmistus	91	3 903	8 626 225	2 210	9	552
1552	Jäätelön valmistus	7	628	892 462	1 422	10	263
156	Myllytuott. ja tärkkelyksen valmistus	110	909	2 187 882	2 407	2	25
1561	Myllytuotteiden valmistus	102	624	1 342 122	2 150	2	25
1562	Tärkkelyksen valmistus	8	285	845 760	2 972	-	-
157	Eläinten ruokien valmistus	93	1 174	3 162 243	2 694	3	45
1571	Rehujen valmistus	79	1 055	3 006 104	2 849	3	45
1572	Lemmikkieläinten ruokien valmistus	14	118	156 139	1 319	-	-
158	Muu elintarvikkeiden valmistus	1 133	15 448	9 930 226	643	20	415
1581	Pehmeän leivän jne. valmistus	976	8 964	3 547 054	396	12	156
1582	Näkkileivän, keksien jne. valmistus	20	1 161	761 430	656	1	43
1583	Sokerin valmistus	4	609	999 535	1 641	-	-
1584	Kaakaon, suklaan ja makeisten valmistus	44	2 693	1 746 327	648	3	58
1585	Makaronin jne. valmistus	3	28	62 553	2 250	-	-
1586	Teen ja kahvin valmistus	5	399	1 241 777	3 111	1	28
1587	Mausteiden ja maustekastikk. valmistus	36	370	515 770	1 393	1	28
1588	Homogenoit. ravintovalm. jne. valmistus	4	197	254 597	1 290	-	-
1589	Muiden elintarvikkeiden valmistus	41	1 026	801 183	781	2	102
159	Juomien valmistus	50	3 127	3 979 777	1 273	42	787
1591	Tislattujen alkoholijuomien valmistus	3	.	.	.	21	485
1592	Etyylialkoholin valmistus käymisteitse	1	.	.	.	-	-
1594	Siiderin jne. valmistus	1	.	.	.	-	-
1596	Oluen valmistus	19	1 787	2 013 005	1 126	21	303
1597	Maltaiden valmistus	6	171	391 552	2 295	-	-
1598	Kivennäisvesien jne. valmistus	20	483	198 379	411	-	-
16	Tupakkatuotteiden valmistus	4	862	980 244	1 137	2	63
<b>DB</b>	<b>Tekstiilien ja vaatteiden valmistus</b>	<b>2 282</b>	<b>15 550</b>	<b>6 239 491</b>	<b>401</b>	<b>20</b>	<b>140</b>
17	Tekstiilien valmistus	961	6 993	3 453 621	494	14	107
171	Tekstiililankojen valmistus	28	412	215 519	524	1	27
1711	Puuvillalankojen valmistus	10	152	87 398	574	-	-
1712	Karstavillalankojen valmistus	12	109	36 623	337	-	-
1713	Kampavillalankojen valmistus	1	.	.	.	1	27
1714	Pellavalankojen valmistus	2	.	.	.	-	-
1716	Ompelulangan valmistus	2	.	.	.	-	-
1717	Muiden tekstiililankojen valmistus	1	.	.	.	-	-
172	Kankaiden kudonta	26	385	189 211	491	-	-
1721	Puuvillakankaiden kudonta	14	298	148 529	498	-	-
1722	Karstavillakankaiden kudonta	1	.	.	.	-	-
1723	Kampavillakankaiden kudonta	2	.	.	.	-	-
1725	Muiden kankaiden kudonta	9	82	38 615	470	-	-
173	Tekstiilien viimeistely	100	433	142 911	330	-	-
174	Sov. tekstiilituotteiden valmistus	268	1 047	475 521	454	6	29
17401	Sisustustekstiilien valmistus	158	577	286 848	497	5	27
17409	Tavaranpeitteiden jne. valmistus	110	469	188 673	402	1	2
175	Muu tekstiilituotteiden valmistus	372	2 687	1 589 709	592	4	5
1751	Mattojen ja ryijyjen valmistus	200	266	91 689	344	-	-
1752	Köysien, narujen ja verkkojen valmistus	18	174	68 808	396	-	-
1753	Kuitukank., kuitukangastuott. valmistus	9	455	486 879	1 069	-	-
1754	Muiden tekstiilituotteiden valmistus	145	1 792	942 333	526	4	5
176	Trikooneulosten valmistus	39	397	242 802	612	1	2
177	Neuletuotteiden valmistus	128	1 632	597 948	366	2	44
1771	Sukkien ja sukkahousujen valmistus	15	687	226 744	330	2	44
1772	Neulepuseroiden jne. valmistus	113	946	371 204	393	-	-
18	Vaatteiden valm.; turkisten muokkaus	1 321	8 557	2 785 870	326	6	33
181	Nahkavaatteiden valmistus	148	600	187 758	313	-	-

TP01. Toimipaikat toimialoittain vuonna 1994.  
Arbetsställen efter näringsgren år 1994.

Toimiala	Toimi- paikkoja	Henkilöstö	Liikevaihto	Liikevaihto/ henkilöstö	Aputoimi- paikkoja	Aputp:n henkilöstö	
Näringsgren	Arbets- ställen	Personal	Omsättning 1 000 mk	Omsättning/ personal 1 000 mk	Hjälp- arbets- ställen	Hjälparb. personal	
182	Vaatteiden ja asusteiden valmistus	1 013	7 575	2 447 200	323	5	29
1821	Työvaatteiden valmistus	67	800	252 828	316	-	-
1822	Muiden päällysvaatteiden valmistus	568	4 523	1 494 098	330	3	13
1823	Alusvaatteiden valmistus	37	993	329 431	332	-	-
1824	Muiden vaatteiden ja asust. valmistus	341	1 259	370 843	295	2	16
183	Turkisten muokk.; turkistuott. valmistus	160	383	150 912	394	1	4
<b>DC</b>	<b>Nahan ja nahkatuotteiden valmistus</b>	370	3 288	1 295 750	394	4	15
19	Parkitseminen; laukkujen jne. valmistus	370	3 288	1 295 750	394	4	15
191	Parkitseminen ja muu nahan valmistus	20	543	323 171	596	1	1
192	Laukkujen, satuloiden yms. valmistus	247	514	179 727	350	2	3
193	Jalkineiden valmistus	103	2 231	792 852	355	1	11
<b>DD</b>	<b>Puutavaran ja puutuotteiden valmistus</b>	2 815	27 220	20 812 749	765	35	476
20	Puutavaran ja puutuotteiden valmistus	2 815	27 220	20 812 749	765	35	476
201	Puun sahaus, höyläys ja kyllästys	1 184	11 073	11 663 052	1 053	12	110
202	Vanerin ja muiden puulevyjen valmistus	60	6 179	3 747 606	607	7	203
20201	Vanerin ja vaneriviilun valmistus	47	5 093	2 939 417	577	5	179
20202	Lastulevyn valmistus	8	788	567 907	721	-	-
20203	Kuitulevyn valmistus	5	298	240 282	808	2	24
203	Rakennuspuusepäntuotteiden valmistus	1 075	8 393	4 699 556	560	13	141
20301	Puutalojen valmistus	266	2 673	1 721 380	644	8	84
20309	Muu rakennuspuusepäntuott. valmistus	809	5 720	2 978 176	521	5	58
204	Puupakkausten valmistus	191	733	409 715	559	1	1
205	Muiden puutuotteiden jne. valmistus	305	843	292 820	348	2	21
2051	Muiden puutuotteiden valmistus	295	837	290 603	347	2	21
2052	Korkki-, olki-, punontatuott. valmistus	10	5	2 217	435	-	-
<b>DE</b>	<b>Massan jne. valm.; kustant. ja pain.</b>	3 044	62 183	70 133 676	1 128	155	4 386
21	Massan, paperin jne. valmistus	263	33 474	54 044 573	1 615	21	2 477
211	Massan, paperin ja kartongin valmistus	98	28 028	49 666 601	1 772	16	2 445
2111	Massan valmistus	30	4 201	7 986 540	1 901	2	286
2112	Paperin ja kartongin valmistus	68	23 827	41 680 061	749	14	2 159
212	Paperi- ja kartonkituotteiden valmistus	165	5 446	4 377 972	804	5	32
2121	Aaltopahvin jne. valmistus	66	3 143	2 279 506	725	-	-
21211	Säkkien ja pussien valmistus	12	292	170 059	583	-	-
21219	Aaltopahvin, muiden pap.pakk. valmistus	54	2 851	2 109 447	740	-	-
2122	Paperisten talous-, toalettitarv. valmistus	20	1 202	1 299 124	1 081	-	-
2123	Paperikauppatavaroiden valmistus	24	672	435 409	648	5	32
2124	Tapettien valmistus	4	56	30 646	549	-	-
2125	Muiden paperi-, kartonkituott. valmistus	51	373	333 287	894	-	-
22	Kustantaminen, painaminen jne.	2 781	28 710	16 089 103	560	134	1 909
221	Kustantaminen	1 311	13 684	9 257 479	677	90	1 606
2211	Kirjojen kustantaminen	282	1 630	1 172 084	719	6	198
2212	Sanomalehtien kustantaminen	527	9 432	5 848 150	620	77	1 386
2213	Aikakauslehtien kustantaminen	194	1 912	1 741 122	911	5	15
2214	Äänitallenteiden kustantaminen	236	274	185 857	677	-	-
2215	Muu kustannustoiminta	72	437	310 266	710	2	7
222	Painaminen ja sitä palveleva toiminta	1 430	14 951	6 764 557	452	44	303
2221	Sanomalehtien painaminen	92	1 563	580 540	371	3	11
2222	Muu painaminen	964	11 475	5 621 111	490	41	292
2223	Kirjansidonta ja viimeistely	50	259	74 614	288	-	-
2224	Ladonta ja painolaattojen valmistus	246	1 525	419 273	275	-	-
2225	Muu painamiseen liittyvä toiminta	78	130	69 019	533	-	-
223	Ääni-, kuva- ja atk-tallent. jäljentäminen	40	75	67 067	899	-	-
2231	Äänitallenteiden jäljentäminen	31	44	34 540	794	-	-
2232	Kuvatallenteiden jäljentäminen	9	31	32 527	1 046	-	-
<b>DF</b>	<b>Koksin, öljytuotteiden jne. valmistus</b>	15	2 174	11 577 357	5 325	7	832
23	Koksin, öljytuotteiden jne. valmistus	15	2 174	11 577 357	5 325	7	832
231	Koksin valmistus	3	202	71 632	355	-	-
232	Öljytuotteiden valmistus	12	1 972	11 505 725	5 835	7	832
23201	Öljyn jalostus	2	.	.	.	4	731
23209	Voiteluaineiden jne. valmistus	10	209	789 925	3 780	3	101
<b>DG</b>	<b>Kemikaalien, kem. tuott. jne. valmistus</b>	353	16 748	20 349 841	1 215	29	967
24	Kemikaalien, kem. tuott. jne. valmistus	353	16 748	20 349 841	1 215	29	967

TP01. Toimipaikat toimialoittain vuonna 1994.  
Arbetsställen efter näringsgren år 1994.

Toimiala	Toimi- paikkoja	Henkilöstö	Liikevaihto	Liikevaihto/ henkilöstö	Aputoimi- paikkoja	Aputp:n henkilöstö	
Näringsgren	Arbets- ställen	Personal	Omsättning	Omsättning/ personal	Hjälp- arbets- ställen	Hjälparb. personal	
			1 000 mk	1 000 mk			
241	Peruskemikaalien valmistus	145	7 272	13 604 137	1 871	14	764
2411	Teollisuuskaasujen valmistus	22	379	630 495	1 666	1	233
2412	Värien ja pigmenttien valmistus	8	1 083	1 025 125	947	1	2
2413	Muiden epäorg. peruskemikaal. valmistus	33	1 873	3 400 935	1 816	5	87
2414	Muiden org. peruskemikaalien valmistus	33	1 360	3 026 523	2 226	2	182
2415	Lannoitteiden ja typpiyhđ. valmistus	15	763	1 770 812	2 321	1	208
2416	Muoviaineiden valmistus	30	1 711	3 283 185	1 919	3	50
2417	Synteettisen kumiraaka-aineen valmistus	4	105	467 062	4 448	1	2
242	Torjunta-aineiden jne. valmistus	3	.	.	.	.	.
243	Maalien, lakan jne. valmistus	33	1 657	1 623 411	980	1	10
244	Lääkekemikaalien jne. valmistus	34	3 874	2 349 709	606	5	149
2441	Lääkinnällisten perustuotteiden valmistus	7	71	36 476	514	.	.
2442	Lääkintätuotteiden valmistus	27	3 803	2 313 233	608	5	149
245	Pesuaineiden jne. valmistus	81	1 494	1 041 056	697	2	16
2451	Saippuan jne. valmistus	62	1 287	878 684	683	.	.
2452	Kosmetiikka- ja toalettituotteiden valmistus	19	206	162 372	788	2	16
246	Muu kemiallisten tuotteiden valmistus	55	1 577	1 064 021	675	7	28
2461	Räjähäysaineiden valmistus	6	590	238 844	405	3	6
2462	Liimojen ja gelatiinin valmistus	8	204	235 419	1 157	4	22
2463	Eteeristen öljyjen valmistus	1	.	.	.	.	.
2464	Valokuvauskemikaalien valmistus	2	.	.	.	.	.
2465	Tallennevälineiden valmistus	4	4	6 190	1 769	.	.
2466	Muiden kemiallisten tuotteiden valmistus	34	763	576 253	755	.	.
247	Tekokuitujen valmistus	2	.	.	.	.	.
<b>DH</b>	<b>Kumi- ja muovituotteiden valmistus</b>	<b>655</b>	<b>12 430</b>	<b>7 812 260</b>	<b>628</b>	<b>21</b>	<b>118</b>
25	Kumi- ja muovituotteiden valmistus	655	12 430	7 812 260	628	21	118
251	Kumituotteiden valmistus	80	2 066	1 281 906	621	2	3
2511	Renkaiden valmistus	3	1 088	731 436	672	.	.
2512	Renkaiden pinnoitus	23	112	74 382	666	1	1
2513	Muiden kumituotteiden valmistus	54	866	476 088	550	1	2
252	Muovituotteiden valmistus	575	10 365	6 530 354	630	19	115
2521	Muovilevyjen, -kalvojen jne. valmistus	128	3 896	3 247 267	834	15	81
2522	Muovipakkausten valmistus	49	1 305	696 732	534	2	31
2523	Rakentajain muovituotteiden valmistus	93	942	443 938	471	1	2
2524	Muiden muovituotteiden valmistus	305	4 222	2 142 417	507	1	1
<b>DI</b>	<b>Ei-metallisten mineraalituott. valmistus</b>	<b>998</b>	<b>12 477</b>	<b>7 883 737</b>	<b>632</b>	<b>33</b>	<b>585</b>
26	Ei-metallisten mineraalituott. valmistus	998	12 477	7 883 737	632	33	585
261	Lasin ja lasituotteiden valmistus	135	3 118	1 946 529	624	3	89
2611	Tasolasin valmistus	4	203	156 963	773	.	.
2612	Tasolasin muotoilu ja muokkaus	95	1 836	1 045 866	570	1	20
2613	Onton lasitavaran valmistus	21	578	261 521	453	1	5
2614	Lasikuidun ja lasivillan valmistus	9	487	478 528	983	1	64
2615	Muu lasin valmistus ja muokkaus	6	14	3 651	266	.	.
262	Keraamisten tuotteiden valmistus	123	1 019	479 986	471	3	124
2621	Keraamisten talous-, koriste-es. valmistus	114	567	177 092	312	3	124
2622	Keraamisten saniteettikalust. valmistus	2	.	.	.	.	.
2623	Keraamisten eristystuotteiden valmistus	1	.	.	.	.	.
2624	Muiden tekn. keraam. tuott. valmistus	1	.	.	.	.	.
2625	Muiden ei-tulenk. keraam. tuott. valmistus	1	.	.	.	.	.
2626	Tulenkestävien keraam. tuott. valmistus	4	63	58 596	927	.	.
263	Keraamisten laattojen valmistus	1	.	.	.	1	10
264	Tiilien ja muun rakennuskeram. valmistus	15	249	136 731	549	.	.
265	Sementin, kalkin ja kipsin valmistus	12	.	.	.	.	.
2651	Sementin valmistus	5	316	421 431	1 334	.	.
2652	Kalkin valmistus	6	164	141 186	860	.	.
2653	Kipsin valmistus	1	.	.	.	.	.
266	Betoni-, sementti- ja kipsituotteiden valm.	404	4 875	2 863 417	587	11	75
2661	Betonituott. valm. rakennustarkoituksiin	282	4 055	2 057 642	507	8	47
2662	Kipsituotteiden valm. rakennustarkoituksiin	5	165	125 404	760	.	.
2663	Valmisbetonin valmistus	103	475	457 914	964	2	26
2664	Muurauslaastin valmistus	9	78	180 252	2 317	.	.
2665	Kuitusementin valmistus	1	.	.	.	.	.
2666	Muiden betoni- jne. tuott. valmistus	4	.	.	.	1	2

TP01. Toimipaikat toimialoittain vuonna 1994.  
Arbetsställen efter näringsgren år 1994.

Toimiala	Toimi- paikkoja	Henkilöstö	Liikevaihto	Liikevaihto/ henkilöstö	Aputoimi- paikkoja	Aputp:n henkilöstö
Näringsgren	Arbets- ställen	Personal	Omsättning 1 000 mk	Omsättning/ personal 1 000 mk	Hjälp- arbets- ställen	Hjälparb. personal
267	Kivituotteiden valmistus	263	1 216	687 694	565	9
268	Muu ei-metall. mineraalituott. valmistus	45	1 296	1 087 424	839	6
2681	Hiontatuotteiden valmistus	13	347	256 871	740	-
2682	Muiden ei-met. mineraalituott. valmistus	32	949	830 553	875	6
<b>DJ</b>	<b>Perusmetallien, metallituott. valmistus</b>	<b>3 988</b>	<b>41 226</b>	<b>32 239 478</b>	<b>782</b>	<b>40</b>
27	Perusmetallien valmistus	144	15 148	17 808 745	1 176	10
271	Raudan, teräksen, rautaseosten valmistus	20	7 433	9 303 384	1 252	7
272	Putkien valmistus	40	1 490	1 694 648	1 137	-
2721	Valurautaputkien valmistus	1	.	.	.	-
2722	Teräsputkien valmistus	39	.	.	.	-
273	Muu raudan ja teräksen alkujalostus jne.	4	329	849 309	2 581	-
2731	Raudan ja teräksen kylmävetäminen	1	.	.	.	-
2732	Kapean vanneteräksen kylmävalssaus	1	.	.	.	-
2735	Raudan, teräksen jne. muu valmistus	2	.	.	.	-
274	Muiden kuin rautametallien valmistus	21	3 509	4 952 849	1 412	2
2741	Jalometallien valmistus	2	.	.	.	-
2742	Alumiinin valmistus	5	125	310 695	2 488	-
2743	Lyijyn, sinkin ja tinan valmistus	1	.	.	.	-
2744	Kuparin valmistus	9	2 000	3 388 635	1 694	2
2745	Muiden ei-rautametallien valmistus	4	467	615 314	1 318	-
275	Metallien valu	59	2 387	1 008 555	423	1
2751	Raudan valu	21	1 092	523 635	480	1
2752	Teräksen valu	7	885	295 856	334	-
2753	Kevytmetallien valu	9	58	22 937	399	-
2754	Muiden kuin rautametallien valu	22	353	166 127	470	-
28	Metallituotteiden valmistus	3 844	26 078	14 430 733	553	30
281	Metallirakenteiden valmistus	1 277	9 174	4 915 944	536	18
2811	Metallirakent. ja niiden osien valmistus	1 138	8 376	4 532 359	541	17
2812	Metall. rak.puusepän tuotteiden valmistus	139	798	383 585	481	1
282	Metallisäiliöiden jne. valmistus	100	1 879	1 120 863	596	4
2821	Metallisäiliöiden valmistus	75	1 381	645 281	467	2
2822	Keskuslämmityskattiloiden jne. valmistus	25	499	475 582	954	2
283	Höyrykattiloiden valmistus	25	2 040	2 004 071	982	1
284	Metallin takominen jne.	74	191	93 235	487	-
285	Metallin työstö ja päällystäminen	982	3 035	1 820 131	600	1
2851	Metallin pintakäsittely ja karkaisu	338	1 474	1 156 182	785	1
2852	Metallin mekaaninen työstö	644	1 561	663 949	425	-
286	Ruokailuvälin., työkalujen jne. valmistus	388	3 701	1 455 734	393	2
2861	Ruokailuvälineiden jne. valmistus	6	378	155 247	411	-
2862	Työkalujen valmistus	358	1 935	750 433	388	1
2863	Lukkojen ja saranoiden valmistus	24	1 388	550 054	396	1
287	Muu metallituotteiden valmistus	998	6 058	3 020 755	499	4
2871	Metallipakkausten, -astioiden valmistus	18	66	50 090	762	-
2872	Kevytmetallipakkausten valmistus	5	443	313 935	708	-
2873	Metallilankatuotteiden valmistus	40	524	322 619	616	-
2874	Kiinnikkeiden, ruuvien jne. valmistus	68	728	399 572	549	-
2875	Muiden metallituotteiden valmistus	867	4 297	1 934 539	450	4
<b>DK</b>	<b>Koneiden ja laitteiden valmistus</b>	<b>3 383</b>	<b>46 103</b>	<b>30 166 794</b>	<b>654</b>	<b>33</b>
29	Koneiden ja laitteiden valmistus	3 383	46 103	30 166 794	654	33
291	Voimakoneiden valmistus	323	7 409	6 376 745	861	8
2911	Moottorien ja turbiinien valmistus	122	2 169	3 106 522	1 432	-
2912	Pumppujen ja kompressorien valmistus	124	2 067	1 199 949	580	5
2913	Hanojen ja venttiilien valmistus	29	1 994	1 380 140	692	-
2914	Laakerien, hammaspyörien jne. valmistus	48	1 178	690 134	586	3
292	Muu yleiskäytt. tark. koneiden valmistus	1 396	12 641	8 273 693	655	13
2921	Teollisuusunien jne. valmistus	18	169	116 084	686	1
2922	Nosto- ja siirtolaitteiden valmistus	377	7 011	5 120 717	730	4
2923	Jäähdytys- ja tuuletuslaitteiden valmistus	241	2 388	1 334 161	559	3
2924	Muiden yleiskäytt. tark. kon. valmistus	760	3 073	1 702 731	554	5
293	Maa- ja metsätalouskoneiden valmistus	630	2 767	1 818 688	657	1
2931	Maataloustraktorien valmistus	168	690	718 572	1 041	1
2932	Muiden maa- ja metsätalouskon. valmistus	462	2 077	1 100 116	530	-
294	Työstökoneiden valmistus	163	2 665	1 608 077	603	1

TP01. Toimipaikat toimialoittain vuonna 1994.  
Arbetsställen efter näringsgren år 1994.

Toimiala	Toimi- paikkoja	Henkilöstö	Liikevaihto	Liikevaihto/ henkilöstö	Aputoimi- paikkoja	Aputp:n henkilöstö	
Näringsgren	Arbets- ställen	Personal	Omsättning 1 000 mk	Omsättning/ personal 1 000 mk	Hjälp- arbets- ställen	Hjälparb. personal	
295	Muu erikoiskoneiden valmistus	794	17 938	10 533 852	587	9	163
2951	Metallien jalostuskoneiden valmistus	13	110	201 315	1 828	-	-
2952	Kaivos-, louhintakoneiden jne. valmistus	167	3 045	2 282 248	750	1	1
2953	Elintarviketeoll. jne. koneiden valmistus	109	649	233 118	359	-	-
2954	Tekstiiliteoll. jne. koneiden valmistus	27	77	32 880	429	-	-
2955	Massa- ja paperikoneiden valmistus	88	9 055	4 672 265	516	1	85
2956	Muiden teoll. erikoiskoneiden valmistus	390	5 002	3 112 026	622	7	77
296	Aseiden ja ammusten valmistus	39	1 083	476 840	440	-	-
297	Muualla luokit. kodinkoneiden valmistus	38	1 600	1 078 899	674	1	27
2971	Sähköisten kodinkoneiden valmistus	24	1 380	954 060	691	1	27
2972	Ei-sähköisten kodinkoneiden valmistus	14	221	124 839	566	-	-
<b>DL</b>	<b>Sähkötekniisten tuotteiden jne. valm.</b>	<b>1 604</b>	<b>37 103</b>	<b>35 474 355</b>	<b>956</b>	<b>45</b>	<b>1 292</b>
30	Konttori- ja tietokoneiden valmistus	47	2 488	4 638 808	1 864	4	148
3001	Konttorikoneiden valmistus	6	45	27 564	615	-	-
3002	Tietokoneiden jne. valmistus	41	2 443	4 611 244	1 887	4	148
31	Muu sähkökoneiden, -laitteiden valmistus	493	13 819	9 814 518	710	10	160
311	Sähkömootorien jne. valmistus	106	4 630	3 892 666	841	1	1
312	Sähköjälkeläiteiden jne. valmistus	115	4 248	2 483 607	585	5	49
313	Erist. johtimien ja kaapelien valmistus	33	1 544	1 480 627	959	2	106
314	Akkujen ja paristojen valmistus	4	81	96 496	1 185	2	4
315	Valaistuslaitteiden jne. valmistus	97	1 350	826 776	613	-	-
316	Muu sähkölaitteiden valmistus	138	1 965	1 034 376	526	-	-
3161	Muiden sähkölaitt. valm. ajoneuvoja varten	22	529	306 144	578	-	-
3162	Muualla luokit. sähkölaitt. valmistus	116	1 436	728 232	507	-	-
32	Radio-, tv-välineiden jne. valmistus	290	13 276	16 646 344	1 254	11	766
321	Elektronisten piirien jne. valmistus	162	2 827	1 578 972	559	3	10
322	Tv- ja radiolähtettimien jne. valmistus	85	9 229	13 992 248	1 516	8	756
323	Tv- ja radiovastaanott. jne. valmistus	43	1 220	1 075 124	881	-	-
33	Lääkintäkojeiden, kellojen jne valmistus	774	7 520	4 374 655	582	20	218
331	Lääkintäkojeiden jne. valmistus	487	3 652	2 115 774	579	6	160
332	Mittauslaitteiden jne. valmistus	191	3 190	1 953 057	612	10	39
333	Teoll. prosessinsäätölaitteiden valmistus	53	373	204 587	549	4	19
334	Optiikka- ja valokuvausvälin. valmistus	37	298	97 526	327	-	-
335	Kellojen valmistus	6	8	3 711	470	-	-
<b>DM</b>	<b>Kulkuneuvojen valmistus</b>	<b>779</b>	<b>21 454</b>	<b>8 906 470</b>	<b>415</b>	<b>14</b>	<b>203</b>
34	Autojen ja perävaunujen valmistus	272	6 049	3 677 285	608	4	67
341	Autojen valmistus	34	2 385	1 715 047	719	2	61
342	Autonkorien ja perävaunujen valmistus	177	2 464	1 324 169	537	1	3
343	Autonosien ja -moottor. osien valmistus	61	1 200	638 069	532	1	3
35	Muu kulkuneuvojen valmistus	507	15 405	5 229 185	339	10	136
351	Laivojen ja veneiden valmistus ja korjaus	436	9 253	4 080 823	441	2	3
3511	Laivojen valmistus ja korjaus	95	8 072	3 466 492	429	-	-
3512	Vapaa-ajan veneiden valmistus ja korjaus	341	1 181	614 331	520	2	3
352	Raideliik. kulkuneuv. valmistus ja korjaus	22	2 585	188 821	73	2	98
353	Ilma-alusten valmistus	16	2 998	622 965	208	1	25
354	Moottori- ja polkupyörien valmistus	12	387	252 205	651	5	10
3541	Moottoripyörien valmistus	5	6	7 213	1 288	-	-
3542	Polkupyörien valmistus	7	382	244 992	642	5	10
355	Muiden kulkuneuvojen valmistus	21	181	84 371	466	-	-
<b>DN</b>	<b>Muu valmistus</b>	<b>2 232</b>	<b>13 278</b>	<b>5 768 923</b>	<b>434</b>	<b>24</b>	<b>131</b>
36	Huonekalujen valmistus; muu valmistus	2 172	13 120	5 626 374	429	24	131
361	Huonekalujen valmistus	1 372	9 238	3 757 914	407	16	74
3611	Tuolien ja istuinten valmistus	207	793	309 382	390	-	-
3612	Muiden toimisto-, myymäläkal. valmistus	147	1 420	707 651	498	6	22
3613	Muiden keittiökalusteiden valmistus	314	1 962	901 992	460	1	1
3614	Muiden huonekalujen valmistus	693	4 934	1 728 557	350	9	51
3615	Patjojen valmistus	11	131	110 332	845	-	-
362	Kultasepäntuott. ja kolikoiden valmistus	269	1 044	614 813	589	1	31
3621	Kolikoiden ja mitalien valmistus	13	180	183 218	1 017	-	-
3622	Solokivikorujen jne. valmistus	256	864	431 595	500	1	31
363	Solintien valmistus	39	144	31 715	220	-	-

TP01. Toimipaikat toimialoittain vuonna 1994.  
Arbetsställen efter näringsgren år 1994.

Toimiala	Toimi- paikkoja	Henkilöstö	Liikevaihto	Liikevaihto/ henkilöstö	Aputoimi- paikkoja	Aputp:n henkilöstö	
Näringsgren	Arbets- ställen	Personal	Omsättning 1 000 mk	Omsättning/ personal 1 000 mk	Hjälp- arbets- ställen	Hjälparb. personal	
364	Urheiluvälineiden valmistus	129	1 263	555 174	440	3	15
365	Pelien ja leikkikalujen valmistus	52	271	123 373	456	-	-
366	Muiden tuotteiden valmistus	311	1 160	543 385	468	4	11
3661	Epäaitojen korujen valmistus	14	7	4 611	623	-	-
3662	Harjojen valmistus	24	164	86 133	524	2	7
3663	Muualla luokittelematon valmistus	273	988	452 641	458	2	4
37	Kierrätys	60	158	142 549	902	-	-
371	Metallijätteiden, -romun kierrätys	49	126	116 178	923	-	-
372	Muiden jätteiden, romujen kierrätys	11	32	26 371	822	-	-
<b>E</b>	<b>Sähkö-, kaasu- ja vesihuolto</b>	1 034	13 404	30 559 360	2 280	37	1 564
40	Sähkö-, kaasu- ja lämpöhuolto	821	13 051	30 351 552	2 326	35	1 558
401	Sähkön tuotanto ja jakelu	511	12 186	29 387 534	2 412	32	1 513
4011	Yhdyskuntia palveleva sähkön tuotanto	165	4 240	8 899 933	2 099	10	998
40111	Sähkön tuotanto vesivoim. yhdyskunn.	113	647	1 307 154	2 021	7	289
40112	Sähkön er.tuotanto lämpövoim. yhdysk.	11	758	1 277 193	1 684	-	-
40113	Sähkön, lämmön yht.tuot. lämpövoim.	33	1 799	3 685 479	2 049	-	-
40114	Sähkön tuotanto ydinvoim. yhdyskunn.	2	.	.	.	3	709
40119	Sähkön tuotanto muulla tav. yhdyskunn.	6	.	.	.	-	-
4012	Sähkön siirto ja jakelu	266	6 065	18 066 866	2 979	22	515
40121	Sähkön siirto	211	4 838	15 207 654	3 144	21	471
40122	Sähkön jakelu	55	1 228	2 859 212	2 329	1	44
4013	Teoll. omatarpeinen sähkön tuotanto	80	1 882	2 420 735	1 286	-	-
40131	Teoll. omatarp. sähkön tuotanto vesiv.	14	80	140 421	1 749	-	-
40132	Teoll. omatarp. sähkön tuotanto lämpöv.	61	1 787	2 252 551	1 261	-	-
40139	Teoll. omatarp. sähkön tuotanto muuten	5	14	27 763	1 928	-	-
402	Kaasun tuotanto ja jakelu	1	.	.	.	-	-
403	Lämmön tuotanto ja jakelu	309	.	.	.	3	45
4031	Yhdysk. kaukolämmön er.tuotanto, jakelu	290	630	839 942	1 333	3	45
4032	Teollisuuden lämmön tuotanto	19	.	.	.	-	-
41	Veden puhdistus ja jakelu	213	352	207 808	590	2	6
<b>F</b>	<b>Rakentaminen</b>	23 203	73 165	40 479 008	553	60	784
45	Rakentaminen	23 203	73 165	40 479 008	553	60	784
451	Rakennusalueen pohjatyöt	4 114	7 274	4 292 198	590	8	182
4511	Raivaus, purku ja pohjarakentaminen	4 112	.	.	.	8	182
4512	Maaperän koeporaus	2	.	.	.	-	-
452	Talonrakentaminen; maa- ja vesirak.	9 725	38 369	23 380 858	609	32	386
4521	Talojen, siltojen jne. rakentaminen	6 634	25 340	18 211 075	719	15	300
45211	Talojen rakentaminen	6 404	23 402	17 242 745	737	15	300
45219	Siltojen, tunnelien jne. rakentaminen	230	1 938	968 330	500	-	-
4522	Kattotyöt	397	1 356	570 481	421	-	-
4523	Teiden, lentokenttien jne. rakentaminen	1 013	6 327	2 148 277	340	7	34
4524	Vesirakentaminen	215	406	316 050	779	-	-
4525	Muu erikoisalojen rakentaminen	1 466	4 939	2 134 975	432	10	51
453	Rakennusasennus	5 546	18 430	9 322 561	506	15	205
4531	Sähköasennukset	2 478	8 883	4 289 878	483	12	153
4532	Eristystyöt	280	1 255	457 598	365	-	-
4533	LVI-asennukset	2 717	8 164	4 510 887	553	3	52
4534	Muu rakennusasennus	71	129	64 198	498	-	-
454	Rakentamisen viimeistelytyöt	3 494	8 006	3 011 595	376	3	8
4541	Rappaustyöt	38	117	62 089	532	-	-
4542	Rakennuspuusepänasennukset	820	1 163	457 871	394	-	-
4543	Lattian ja seinien päällystys	696	1 464	648 557	443	1	3
4544	Maalaus ja lasitus	1 798	4 923	1 674 150	340	2	5
45441	Maalaus	1 484	4 010	1 263 790	315	2	5
45442	Lasitus	314	914	410 360	449	-	-
4545	Muut rakentamisen viimeistelytyöt	142	340	168 928	497	-	-
455	Rakennuskonevuokraus käyttäjineen	324	1 086	471 796	435	2	4
<b>G</b>	<b>Tukku- ja vähittäiskauppa</b>	54 478	188 064	365 685 487	1 944	523	8 163
50	Moottorijoneuvojen kauppa ja korjaus	9 687	29 219	46 745 737	1 600	130	1 319
501	Moottorijoneuvojen kauppa	1 559	5 115	23 827 404	4 658	7	277
50101	Moottorijoneuvojen tukkukauppa	153	1 076	8 988 884	8 356	4	111

TP01. Toimipaikat toimialoittain vuonna 1994.  
Arbetsställen efter näringsgren år 1994.

Toimiala	Toimi- paikkoja	Henkilöstö	Liikevaihto	Liikevaihto/ henkilöstö	Aputoimi- paikkoja	Aputp:n henkilöstö	
Näringsgren	Arbets- ställen	Personal	Omsättning 1 000 mk	Omsättning/ personal 1 000 mk	Hjälp- arbets- ställen	Hjälparb. personal	
50102	Moottoriajoneuvojen vähittäiskauppa	1 344	3 896	14 705 652	3 775	3	166
50103	Matkailuvaunujen vähittäiskauppa	62	144	132 868	924	-	-
502	Moottoriajoneuvojen huolto ja korjaus	4 352	10 860	3 750 569	345	105	862
50201	Autojen korjaus	4 266	10 609	3 588 154	338	101	851
50202	Renkaiden korjaus	86	251	162 415	647	4	11
503	Moottoriajon. osien ja varusteiden kauppa	1 828	6 907	9 242 195	1 338	13	169
50301	Moottoriajon. osien ja var. tukkukauppa	322	2 276	3 772 916	1 657	2	48
50302	Moottoriajon. osien ja var. vähittäiskauppa	1 108	3 326	3 591 597	1 080	1	3
50303	Renkaiden tukkukauppa	80	304	859 105	2 826	2	35
50304	Renkaiden vähittäiskauppa	318	1 001	1 018 577	1 018	8	83
504	Moottoripyör. kauppa, korjaus, huolto	165	362	296 832	820	-	-
50401	Moottoripyör., osien ja var. tukkukauppa	22	62	79 367	1 278	-	-
50402	Moottoripyör., osien ja var. vähittäiskauppa	91	248	188 302	759	-	-
50403	Moottoripyörien huolto ja korjaus	52	52	29 163	566	-	-
505	Polttoaineiden vähittäiskauppa	1 783	5 975	9 628 737	1 612	5	10
50501	Huoltamotoiminta	1 714	5 935	9 140 500	1 540	4	8
50502	Polttoaineiden vähittäisk. automaateista	69	39	488 237	12 455	1	2
51	Agentuuritoiminta ja tukkukauppa	15 466	69 509	223 480 399	3 215	247	3 398
511	Agentuuritoiminta	3 341	4 392	2 854 465	650	5	29
5111	Maatalousraaka-ain. jne. agentuuri	36	209	119 173	572	-	-
5112	Polttoaineiden, malmien jne. agentuuri	103	195	193 389	990	-	-
5113	Puutavaran ja rakennusmater. agentuuri	430	605	568 279	940	-	-
5114	Koneiden ja laitteiden agentuuri	436	581	409 914	706	2	7
5115	Huonekalujen jne. agentuuri	965	1 006	453 600	451	1	1
5116	Tekstiilien, vaatteiden jne. agentuuri	453	523	275 224	527	-	-
5117	Elintarvikkeiden jne. agentuuri	317	441	293 820	666	2	21
5118	Muu erikoistunut agentuuritoiminta	263	515	381 447	741	-	-
51181	Paperialan agentuuritoiminta	35	214	198 710	929	-	-
51189	Muulla mainitsem. erikoistunut agentuuri	228	301	182 737	608	-	-
5119	Yleisagentuuritoiminta	338	318	159 619	503	-	-
512-517	Tukkukauppa	12 125	65 117	220 625 934	3 388	242	3 369
512	Maatalousraaka-aineiden jne. tukkukauppa	344	1 357	7 997 363	5 892	25	319
5121	Viljan, siementen jne. tukkukauppa	132	508	6 032 374	11 875	18	128
5122	Kukkien ja taimien tukkukauppa	136	458	560 943	1 225	-	-
5123	Teuraseläinten tukkukauppa	53	316	1 134 110	3 586	7	191
5124	Turkisten ja nahkojen tukkukauppa	23	75	269 936	3 599	-	-
513	Ravinto- ja nautintoaineiden tukkukauppa	1 105	7 830	32 062 545	4 095	13	293
5131	Juures-, vihannes- ja hedelmätukkukauppa	249	1 067	2 655 861	2 488	-	-
5132	Lihan ja lihatuotteiden tukkukauppa	87	516	2 868 952	5 560	2	17
5133	Maitotal.tuott., munien jne. tukkukauppa	85	1 706	8 341 917	4 891	1	8
51331	Maitotaloustuotteiden jne. tukkukauppa	65	1 467	7 487 132	5 105	1	8
51332	Munatukkukauppa	20	239	854 785	3 578	-	-
5134	Alkoholijuomien jne. tukkukauppa	47	394	1 309 284	3 327	-	-
5135	Tupakkatuotteiden tukkukauppa	3	10	25 857	2 666	-	-
5136	Sokerin, suklaan, makeisten tukkukauppa	71	364	2 116 364	5 822	-	-
5137	Kahvin, teen, kaakaon jne. tukkukauppa	30	106	118 488	1 119	-	-
5138	Muiden elintarvikkeiden tukkukauppa	284	1 185	2 682 400	2 263	-	-
51381	Kalatukkukauppa	96	345	590 219	1 713	-	-
51382	Luontaistuotteiden tukkukauppa	49	129	168 095	1 307	-	-
51389	Muulla mainitsem. elintarv. tukkukauppa	139	712	1 924 086	2 702	-	-
5139	Elintarvikkeiden jne. yleistukkukauppa	249	2 483	11 943 422	4 810	10	268
514	Taloustavaroiden tukkukauppa	3 464	14 333	24 929 338	1 739	38	272
5141	Tekstiilitukkukauppa	231	778	796 534	1 024	-	-
51411	Kangas- ja lankatukkukauppa	119	456	439 974	965	-	-
51412	Tekstiilivalmisteiden tukkukauppa	112	323	356 560	1 106	-	-
5142	Vaatteiden, jalkineiden tukkukauppa	577	1 580	2 757 401	1 745	4	8
51421	Vaatteiden tukkukauppa	511	1 341	2 414 434	1 801	3	6
51422	Jalkineiden tukkukauppa	66	240	342 967	1 432	1	2
5143	Kodinkon., viihde-elekt. jne. tukkukauppa	260	1 402	3 388 769	2 417	4	97
51431	Kodinkoneiden jne. tukkukauppa	124	759	1 810 544	2 384	2	40
51432	Viihde-elektronikan tukkukauppa	136	643	1 578 225	2 455	2	57
5144	Lasin, posliinin jne. tukkukauppa	312	804	1 533 667	1 907	4	26
51441	Taloustarvikkeiden tukkukauppa	189	522	997 074	1 911	4	26
51442	Tapettien tukkukauppa	10	21	18 127	859	-	-
51443	Kodin puhdistusaineiden tukkukauppa	113	261	518 466	1 984	-	-

TP01. Toimipaikat toimialoittain vuonna 1994.  
Arbetsställen efter näringsgren år 1994.

Toimiala	Toimi- paikkoja	Henkilöstö	Liikevaihto	Liikevaihto/ henkilöstö	Aputoimi- paikkoja	Aputp:n henkilöstö	
Näringsgren	Arbets- ställen	Personal	Omsättning	Omsättning/ personal	Hjälp- arbets- ställen	Hjälparb. personal	
			1 000 mk	1 000 mk			
5145	Hajuvesien ja kosmetiikan tukkukauppa	179	964	1 365 156	1 417	5	70
5146	Labor.väl., apteekkitav. jne. tukkukauppa	311	3 752	6 927 405	1 846	7	14
51461	Lääketukkukauppa	55	2 397	5 041 458	2 103	-	-
51462	Laboratoriovälineiden jne. tukkukauppa	256	1 355	1 885 947	1 392	7	14
5147	Muiden kotitaloustavaroiden tukkukauppa	1 594	5 052	8 160 406	1 615	14	58
51471	Huonekalujen ja mattojen tukkukauppa	137	324	570 428	1 762	-	-
51472	Lattianpäällysteiden tukkukauppa	48	293	621 402	2 121	-	-
51473	Paperi- ja toimistotarv. tukkukauppa	329	1 394	2 536 267	1 819	5	5
51474	Kirjatukkukauppa	37	194	406 278	2 100	-	-
51475	Valokuvausväl. ja -tarv. tukkukauppa	39	389	637 632	1 640	-	-
51476	Optisen alan tukkukauppa	59	258	220 375	853	-	-
51477	Kellojen, jalometallituott. tukkukauppa	138	290	375 594	1 297	-	-
51478	Urheilualan tukkukauppa	321	585	1 014 343	1 734	2	18
51481	Musiikkitarvikkeiden tukkukauppa	39	148	221 079	1 491	-	-
51482	Veneiden ja veneilytarv. tukkukauppa	52	150	254 272	1 694	-	-
51483	Lelujen ja pelien tukkukauppa	68	232	321 818	1 388	3	13
51489	Muu kotitaloustavaroiden tukkukauppa	327	795	980 918	1 233	4	22
515	Puolivalmisteiden jne. tukkukauppa	2 724	13 491	75 143 895	5 570	84	1 007
5151	Polttoainetukkukauppa	183	1 575	44 230 574	28 079	34	696
51511	Nestemäisten polttoaineiden tukkukauppa	144	1 530	42 447 496	27 745	32	654
51512	Maakaasun tukkukauppa	1	.	.	.	2	42
51519	Muiden polttoaineiden tukkukauppa	38	.	.	.	-	-
5152	Raakametall. ja metallimalm. tukkukauppa	21	47	159 180	3 401	-	-
5153	Puun ja rakennusmateriaalien tukkukauppa	1 259	5 947	18 246 598	3 068	19	245
51531	Raakapuutukkukauppa	72	479	4 553 390	9 504	1	1
51532	Puutavaratuotetukkukauppa	531	2 042	4 197 688	2 056	1	20
51533	Metalli- ja kivennäistuott. tukkukauppa	421	1 819	5 329 805	2 930	10	114
51539	Rakennustarvikkeiden yleistukkukauppa	235	1 607	4 165 715	2 592	7	110
5154	Rautakauppatavaroiden jne. tukkukauppa	565	3 276	5 752 134	1 756	20	40
51541	Työkalu- ja tarviketukkukauppa	297	1 374	1 720 727	1 253	16	34
51542	LVI-laitteiden tukkukauppa	260	1 873	3 988 488	2 129	4	6
51549	Työkalujen jne. yleistukkukauppa	8	29	42 919	1 475	-	-
5155	Kemiallisten tuotteiden tukkukauppa	211	1 345	4 574 375	3 402	11	26
5156	Muiden puolivalmisteiden tukkukauppa	81	250	536 834	2 150	-	-
5157	Jätteiden ja romun tukkukauppa	404	1 052	1 644 200	1 562	-	-
516	Koneiden, laitteiden jne. tukkukauppa	4 190	23 741	48 047 682	2 024	71	725
5161	Metallin ja puun työstökön. tukkukauppa	151	439	572 372	1 305	2	5
5162	Rakennuskoneiden tukkukauppa	132	670	1 161 788	1 735	2	3
5163	Tekstiiliteoll. koneiden tukkukauppa	14	48	40 249	837	-	-
5164	Konttorikoneiden ja -laitteiden tukkukauppa	1 046	6 682	12 249 054	1 833	11	214
51641	Tietokoneilaitteistojen tukkukauppa	645	4 781	9 873 900	2 065	6	44
51642	Toimistokoneiden tukkukauppa	264	1 435	1 802 117	1 256	2	16
51643	Toimitilakalusteiden tukkukauppa	137	467	573 037	1 228	3	154
5165	Muiden teoll. jne. laitteiden tukkukauppa	2 280	12 838	20 694 652	1 612	53	496
51651	Sähkötarviketukkukauppa	395	2 554	4 787 152	1 875	12	67
51652	Tietoliikennevälineiden tukkukauppa	224	1 851	2 455 998	1 327	2	169
51659	Muualla mainitsem. kon. jne. tukkukauppa	1 661	8 433	13 451 502	1 595	39	260
5166	Maa- ja metsätalouskon. jne. tukkukauppa	567	3 065	13 329 567	4 350	3	8
517	Muu tukkukauppa	298	4 365	32 445 111	7 433	11	752
51701	Yleistukkukauppa	47	4 032	32 118 776	7 966	11	752
51709	Muualla mainitsematon tukkukauppa	251	334	326 335	979	-	-
52	Vähittäiskauppa, kotital.tavaroiden korjaus	29 325	89 336	95 459 351	1 069	146	3 446
521	Vähittäiskauppa erikoistum. myymälöissä	7 778	40 144	55 199 732	1 375	79	2 797
5211	Elintarv. jne. erikoistum. vähittäiskauppa	7 413	27 031	39 593 330	1 465	51	1 227
52111	Supermarketkauppa	714	11 807	19 092 225	1 617	34	599
52112	Päivittäistavaroiden yleisvähittäiskauppa	4 444	12 410	18 010 615	1 451	14	273
52113	Kioskit	2 255	2 814	2 490 490	885	3	355
5212	Muu vähittäisk. erikoistum. myymälöissä	365	13 113	15 606 402	1 190	28	1 570
52121	Itsepalvelutavaratalot	122	6 438	9 468 781	1 471	11	822
52122	Tavaratalot	78	5 762	5 095 790	884	12	667
52129	Muut erikoistum. laajan tavar. myymälät	165	913	1 041 831	1 141	5	80
522	Elintarv. jne. vähitt.k. erik.myyvälöissä	1 911	3 970	3 737 094	941	1	2
5221	Hedelmiin ja vihannesten vähittäiskauppa	281	218	159 352	733	-	-
5222	Lihan ja lihatuotteiden vähittäiskauppa	125	247	210 848	853	1	2
5223	Kalan, äyriäisten jne. vähittäiskauppa	155	199	149 215	749	-	-

TP01. Toimipaikat toimialoittain vuonna 1994.  
Arbetsställen efter näringsgren år 1994.

Toimiala	Toimi- paikkoja	Henkilöstö	Liikevaihto	Liikevaihto/ henkilöstö	Aputoimi- paikkoja	Aputp:n henkilöstö	
Näringsgren	Arbets- ställen	Personal	Omsättning	Omsättning/ personal	Hjälp- arbets- ställen	Hjälparb. personal	
			1 000 mk	1 000 mk			
5224	Leipomotuotteiden jne. vähittäiskauppa	477	726	368 219	507	-	-
52241	Leipomotuotteiden vähittäiskauppa	254	532	229 461	431	-	-
52242	Makeisten vähittäiskauppa	223	194	138 758	716	-	-
5225	Alkoholijuomien jne. vähittäiskauppa	250	1 816	2 432 449	1 339	-	-
5226	Tupakkatuotteiden vähittäiskauppa	13	14	6 072	422	-	-
5227	Muu päivittäistav. vähittäisk. erik.myy.m.	610	750	410 939	548	-	-
52271	Maitotaloustuotteiden vähittäiskauppa	16	34	15 750	466	-	-
52272	Jäätelökioskit	144	191	85 444	447	-	-
52273	Luontaistuotteiden vähittäiskauppa	318	402	233 965	582	-	-
52279	Muu päivittäistav. erik.vähittäiskauppa	132	123	75 780	616	-	-
523	Lääkkeiden jne. vähittäiskauppa	1 510	6 893	5 580 193	810	6	22
5231	Apteekit	778	6 189	5 184 894	838	-	-
5232	Terveystuotteiden vähittäiskauppa	56	75	47 755	640	-	-
5233	Kemikaalituotteiden vähittäiskauppa	676	629	347 544	552	6	22
524	Muu uusien tav. vähittäisk. erik.myy.m.	15 582	35 227	28 406 591	806	59	621
5241	Tekstiilien vähittäiskauppa	990	1 642	787 865	480	3	8
52411	Kankaiden vähittäiskauppa	591	1 159	546 172	471	1	5
52412	Lankojen ja käsityötarv. vähittäiskauppa	263	272	130 288	479	1	2
52413	Sisustustekstiilien vähittäiskauppa	136	212	111 405	526	1	1
5242	Vaatteiden vähittäiskauppa	2 576	6 749	4 832 022	716	14	186
52421	Naisten vaatteisiin erik. vähittäiskauppa	611	907	548 141	604	2	8
52422	Miesten vaatteisiin erik. vähittäiskauppa	86	178	115 744	649	-	-
52423	Turkisten ja nahkavaatteiden vähittäisk.	117	216	141 079	654	1	3
52424	Lastenvaatteiden vähittäiskauppa	188	204	145 288	714	2	3
52425	Lakkien ja hattujen vähittäiskauppa	68	47	19 541	419	-	-
52429	Vaatteiden yleisvähittäiskauppa	1 506	5 197	3 862 229	743	9	173
5243	Jalkineiden ja nahkatav. vähittäiskauppa	690	1 467	979 766	668	3	8
52431	Jalkineiden vähittäiskauppa	563	1 271	873 217	687	2	7
52432	Laukkujen vähittäiskauppa	127	195	106 549	545	1	1
5244	Huonekalujen jne. vähittäiskauppa	1 574	3 964	3 179 260	802	9	116
52441	Huonekalujen vähittäiskauppa	660	2 322	2 166 410	933	6	65
52442	Muu sisustustarvikkeiden vähittäiskauppa	371	468	246 217	526	-	-
52443	Sähkötarv. ja valaisimien vähittäiskauppa	209	454	261 766	577	-	-
52444	Kumi- ja muovitarvikkeiden vähittäiskauppa	152	403	239 334	595	1	43
52445	Taloustarvikkeiden vähittäiskauppa	182	318	265 533	836	2	7
5245	Kodinkon., musiikkitarv. jne. vähittäisk.	1 231	2 806	3 172 249	1 131	7	112
52451	Kodinkoneiden jne. vähittäiskauppa	988	2 424	2 834 271	1 169	5	24
52452	Musiikkitarvikkeiden vähittäiskauppa	243	382	337 978	885	2	88
5246	Rautakauppatavaroiden jne. vähittäisk.	1 498	5 324	5 899 413	1 108	3	21
52461	Rauta- ja rak.tarv. yleisvähittäiskauppa	563	3 027	4 300 302	1 421	2	19
52462	Maalien vähittäiskauppa	106	269	222 085	826	-	-
52469	Muu rauta- ja rakennusalan vähittäisk.	829	2 028	1 377 026	679	1	2
5247	Kirjojen jne. vähittäiskauppa	713	2 317	1 682 756	726	9	136
52471	Paperi- ja toimistotarv. vähittäiskauppa	284	726	443 833	612	6	72
52472	Kirjojen vähittäiskauppa	406	1 573	1 227 398	780	3	64
52473	Aikakausjulkaisujen vähittäiskauppa	9	10	6 158	604	-	-
52474	Lehtikioskit	14	8	5 367	647	-	-
5248	Muu vähittäiskauppa erik. myymälöissä	6 310	10 959	7 873 260	718	11	35
52481	Kukkien vähittäiskauppa	1 111	1 163	595 733	512	1	1
52482	Kukkakioskit	102	107	37 729	352	-	-
52483	Puutarha-alan vähittäiskauppa	175	321	183 997	574	-	-
52484	Taideliikkeet	167	84	67 972	811	-	-
52485	Valokuvausalan vähittäiskauppa	465	959	490 355	511	1	4
52486	Optisen alan vähittäiskauppa	575	1 569	883 636	563	2	3
52487	Kuitasepänteosten ja kellojen vähittäisk.	703	1 531	899 103	587	1	1
52488	Urheilualan vähittäiskauppa	939	1 783	1 716 992	963	1	13
52491	Veneiden ja veneilytarv. vähittäiskauppa	123	243	262 258	1 077	-	-
52492	Tietokonelaitteistojen vähittäiskauppa	304	667	716 736	1 075	-	-
52493	Tietoliikennevälineiden jne. vähittäiskauppa	190	410	445 396	1 087	-	-
52494	Lemmikkieläinten vähittäiskauppa	229	229	144 297	629	-	-
52495	Leikkikalujen, askartelutarv. vähittäisk.	213	319	165 557	520	-	-
52496	Lastenvaunujen ja -tarv. vähittäiskauppa	48	71	70 415	997	-	-
52497	Lahjatavaroiden vähittäiskauppa	457	461	291 353	632	-	-
52498	Tapettien ja lattianpääll. vähittäiskauppa	204	892	782 571	877	5	13
52499	Muulla mainitsematon vähittäiskauppa	305	151	119 160	792	-	-

TP01. Toimipaikat toimialoittain vuonna 1994.  
Arbetsställen efter näringsgren år 1994.

Toimiala	Toimi- paikkoja	Henkilöstö	Liikevaihto	Liikevaihto/ henkilöstö	Aputoimi- paikkoja	Aputp:n henkilöstö
Näringsgren	Arbets- ställen	Personal	Omsättning	Omsättning/ personal	Hjälp- arbets- ställen	Hjälparb. personal
			1 000 mk	1 000 mk		
525 Käytettyjen tavaroiden vähittäisk. myym.	695	542	230 683	426	-	-
52501 Antiikkiliikkeet	83	81	24 434	302	-	-
52502 Antikvariaattikauppa	192	132	60 573	458	-	-
52509 Muiden käytettyjen tavaroiden vähittäisk.	420	329	145 676	443	-	-
526 Vähittäiskauppa muualla kuin myymälöissä	414	928	1 674 807	1 806	-	-
5261 Postimyynti	61	768	1 609 364	2 095	-	-
52611 Kirjojen postimyynti	11	118	331 596	2 805	-	-
52612 Vaatteiden postimyynti	14	43	44 530	1 036	-	-
52613 Laajan valikoiman postimyynti	7	442	1 029 096	2 329	-	-
52619 Muu postimyynti	29	165	204 142	1 236	-	-
5262 Tori- ja markkinakauppa	116	79	31 848	403	-	-
5263 Muu vähittäiskauppa muualla kuin myym.	237	80	33 595	418	-	-
527 Henk.koht. ja kotitalousesineiden korjaus	1 435	1 634	630 251	386	1	5
5271 Jalkineiden ja nahkatuotteiden korjaus	275	220	63 446	289	1	5
5272 Kotitaloussähkölaitteiden korjaus	801	1 216	469 325	386	-	-
5273 Kellojen ja kultasepäntuotteiden korjaus	55	22	9 630	442	-	-
5274 Muu henk.koht. ja kotitalouss. korjaus	304	176	87 850	498	-	-
<b>H Majoitus- ja ravitsemistoiminta</b>	<b>11 508</b>	<b>40 459</b>	<b>17 603 784</b>	<b>435</b>	<b>60</b>	<b>536</b>
55 Majoitus- ja ravitsemistoiminta	11 508	40 459	17 603 784	435	60	536
551 Hotellit	650	9 983	4 804 631	481	12	165
5511 Hotellit, joissa on ravintola	587	9 765	4 728 504	484	11	163
5512 Hotellit, joissa ei ole ravintolaa	63	218	76 127	349	1	2
552 Leirintäalueet ja muu majoitustoiminta	732	965	360 050	373	2	4
5521 Retkeilymajat	32	55	15 791	288	1	2
5522 Leirintäalueet	137	200	73 897	369	1	2
5523 Muu majoitustoiminta	563	710	270 362	381	-	-
55231 Matkustajakodit ja täysihoidot	177	315	104 297	331	-	-
55232 Lomakylät	150	201	91 519	455	-	-
55239 Muualla mainitsematon majoitustoiminta	236	195	74 546	383	-	-
553 Ravintolat, kahvila-ravintolat jne.	6 323	20 191	9 084 903	450	34	252
55301 Ravintolat	1 910	10 765	4 969 147	462	28	199
55302 Kahvila-ravintolat	3 271	7 605	3 309 836	435	5	50
55303 Ruokakioskit	1 142	1 821	805 920	443	1	3
554 Kahvi-, olut- ja drinkkibaarit	1 565	2 299	1 169 462	509	-	-
555 Henk.- ja laitosruokalat, ateriapalvelu	2 238	7 021	2 184 738	311	12	116
5551 Henkilöstö- ja laitosruokalat	1 626	6 171	1 782 923	289	11	115
5552 Ateriapalvelu	612	850	401 815	473	1	1
<b>I Kuljetus, varastointi ja tietoliikenne</b>	<b>24 574</b>	<b>117 506</b>	<b>59 692 836</b>	<b>508</b>	<b>253</b>	<b>6 171</b>
60 Maaliikenne; putkijohtokuljetus	19 520	47 412	17 361 764	366	100	2 604
601 Rautatieliikenne	155	.	.	.	47	1 833
602 Muu maaliikenne	19 364	40 686	17 349 094	426	53	771
6021 Muu säänn. maitse tap. henkilöliikenne	382	8 443	2 750 407	326	24	242
60212 Säännöllinen linja-autoliikenne	382	8 443	2 750 407	326	24	242
6022 Taksiliikenne	7 743	6 029	1 868 790	310	-	-
6023 Muu maitse tapahtuva henkilöliikenne	51	260	103 042	397	-	-
60231 Linja-autojen tilausliikenne	44	246	98 357	399	-	-
60239 Muualla mainits. maitse tap. henk.liikenne	7	14	4 685	347	-	-
6024 Tieliikenteen tavarankuljetus	11 188	25 954	12 626 855	487	29	529
603 Putkijohtokuljetus	1	.	.	.	-	-
61 Vesiliikenne	294	8 190	10 623 441	1 297	26	612
611 Meri- ja rannikoliikenne	190	7 923	10 529 602	1 329	26	612
61101 Meriliikenteen henkilökuljetus	42	5 237	5 740 574	1 096	13	544
61102 Meriliikenteen tavarankuljetus	67	2 566	4 729 703	1 844	12	65
61103 Kotimaan rannikoliikenne	81	121	59 325	491	1	3
612 Sisävesiliikenne	104	266	93 839	352	-	-
62 Ilmaliikenne	116	4 494	5 702 263	1 269	4	517
621 Säännöllinen lentoliikenne	48	4 409	5 614 610	1 273	4	517
622 Tilauslentoliikenne	68	85	87 653	1 035	-	-
63 Liikennettä palv. toim., matkatoimistot	1 711	19 311	16 289 676	944	43	725
631 Lastinkäsittely ja varastointi	250	5 105	2 321 561	455	10	92
6311 Lastinkäsittely	133	4 454	1 679 204	377	8	62
6312 Varastointi	117	651	642 357	986	2	30

TP01. Toimipaikat toimialoittain vuonna 1994.  
Arbetsställen efter näringsgren år 1994.

Toimiala	Toimi- paikkoja	Henkilöstö	Liikevaihto	Liikevaihto/ henkilöstö	Aputoimi- paikkoja	Aputp:n henkilöstö	
Näringsgren	Arbets- ställen	Personal	Omsättning	Omsättning/ personal	Hjälp- arbets- ställen	Hjälparb. personal	
			1 000 mk	1 000 mk			
632	Muu liikennettä palveleva toiminta	394	5 823	2 508 641	431	7	363
6321	Muu maaliikennettä palveleva toiminta	295	3 909	1 625 686	416	4	32
63211	Linja-autoasemat	77	699	142 287	204	-	-
63212	Tieliikenteen terminaali-toiminta	135	932	1 389 617	1 490	3	30
63213	Maksullinen pysäköinti	46	103	83 578	814	1	2
63219	Muualla mainits. maaliik. palveleva toiminta	37	2 175	10 204	5	-	-
6322	Muu vesiliikennettä palveleva toiminta	41	207	147 747	715	1	17
63221	Satamat	7	5	2 269	436	1	17
63229	Muualla mainits. vesiliik. palveleva toiminta	34	201	145 478	722	-	-
6323	Muu ilmailiikennettä palveleva toiminta	58	1 707	735 208	431	2	314
633	Matkatoimistot, muu matk. palv. toiminta	586	3 351	1 025 377	306	7	29
634	Muu kuljetusväilytys	481	5 032	10 434 097	2 073	19	242
63401	Huolinta ja rahtaus	320	4 383	8 611 745	1 965	16	217
63409	Muualla mainitsematon kuljetusväilytys	161	650	1 822 352	2 806	3	25
64	Posti- ja teleliikenne	2 933	38 100	9 715 692	255	80	1 712
641	Posti- ja kuriiritoiminta	2 462	23 827	511 105	21	66	1 408
6411	Postin toiminta	2 273	21 617	-	-	64	1 406
6412	Muu jakelu- ja kuriiritoiminta	189	2 210	511 105	231	2	2
642	Teleliikenne	471	14 273	9 204 587	645	14	304
64201	Puhelinliikenne	393	13 351	8 255 691	618	12	301
64202	Muu teleliikenne	54	831	833 017	1 003	2	3
64203	Ohjelmansiirtopalvelut	24	91	115 879	1 275	-	-
<b>J</b>	<b>Rahoitustoiminta</b>	<b>4 923</b>	<b>49 897</b>	<b>-</b>	<b>-</b>	<b>7</b>	<b>1 654</b>
65	Rahoituksen välitys	3 046	37 743	-	-	5	1 649
651	Pankkitoiminta	2 237	34 632	-	-	4	1 642
6511	Keskuspankkitoiminta	7	887	-	-	-	-
6512	Muu pankkitoiminta	2 230	33 745	-	-	4	1 642
65121	Talletuspankkitoiminta	2 228	33 738	-	-	4	1 642
65129	Muu pankkimainen toiminta	2	-	-	-	-	-
652	Muu rahoituksen välitys	809	3 111	-	-	1	7
6521	Rahoitusleasing	10	30	-	-	-	-
6522	Muu luotonanto	83	1 875	-	-	-	-
6523	Muu rahoitustoiminta	716	1 206	-	-	1	7
65231	Sijoitus- ja kehitys-yhtiötoiminta	130	260	-	-	-	-
65232	Rahastotoiminta	9	43	-	-	-	-
65239	Muu sijoitustoiminta	577	903	-	-	1	7
66	Vakuutustoiminta	724	11 155	-	-	1	1
6601	Henkivakuutus	38	1 072	-	-	-	-
6602	Eläkevakuutus	2	-	-	-	-	-
6603	Vahinkovakuutus	684	10 069	-	-	1	1
66031	Vahinkovakuutusyhtiöt	567	9 593	-	-	1	1
66032	Vakuutusyhdistykset	110	429	-	-	-	-
66039	Muu vahinkovakuutus	7	47	-	-	-	-
67	Rahoitusta palveleva toiminta	1 153	1 000	-	-	1	4
671	Rahoituksen välitystä palveleva toiminta	1 111	773	-	-	1	4
6711	Rahoituksen välit. hallinnolliset tukipalvelut	3	48	-	-	-	-
67111	Pörssitoiminta	2	-	-	-	-	-
67119	Muut rahoit. välit. hallinnolliset tukipalvelut	1	-	-	-	-	-
6712	Arvopapereiden kauppa ja hallinta	53	332	-	-	-	-
6713	Muu rahoit. ja sijoit. palveleva toiminta	1 055	393	-	-	1	4
672	Vakuutusta palveleva toiminta	42	228	-	-	-	-
<b>K</b>	<b>Kiinteistö-, vuokraus-, tutkimuspalvelut</b>	<b>31 488</b>	<b>104 640</b>	<b>50 409 948</b>	<b>482</b>	<b>114</b>	<b>2 074</b>
70	Kiinteistöalan palvelut	6 991	18 432	12 293 243	667	14	91
701	Kiinteistöjen rakennuttaminen jne.	241	1 636	4 491 285	2 745	7	71
7011	Kiinteistöjen rakennuttaminen	186	1 469	3 908 495	2 662	6	70
7012	Omien kiinteistöjen kauppa	55	168	582 790	3 473	1	1
702	Omien asuntojen ja kiint. vuokraus jne.	2 658	3 065	2 967 237	968	3	7
70201	Asuntojen vuokraus	-	-	-	-	2	2
70209	Muiden kiint. vuokraus ja hallinta	2 658	3 065	2 967 237	968	1	5
703	Kiint. välitys, isännöinti ja hoito	4 092	13 731	4 834 721	352	4	13
7031	Kiinteistövälitys	1 468	3 162	1 749 668	553	1	1
7032	Isännöinti ja kiinteistönhoito	2 624	10 569	3 085 053	292	3	12

TP01. Toimipaikat toimialoittain vuonna 1994.  
Arbetsställen efter näringsgren år 1994.

Toimiala	Toimi- paikkoja	Henkilöstö	Liikevaihto	Liikevaihto/ henkilöstö	Aputoimi- paikkoja	Aput:n henkilöstö	
Näringsgren	Arbets- ställen	Personal	Omsättning 1 000 mk	Omsättning/ personal 1 000 mk	Hjälp- arbets- ställen	Hjälparb. personal	
71	Kulkuneuvojen jne. vuokraus	1 058	1 961	1 678 179	856	15	123
711	Autojen vuokraus ilman kuljettajaa	252	326	499 639	1 531	2	20
712	Muiden liikennevälineiden vuokraus	64	98	201 462	2 062	-	-
7121	Muiden maaliikennevälineiden vuokraus	47	76	173 651	2 294	-	-
7122	Vesiliikennevälineiden vuokraus	8	6	2 181	389	-	-
7123	Ilmaliikennevälineiden vuokraus	9	16	25 630	1 563	-	-
713	Koneiden ja laitteiden vuokraus	543	1 215	841 123	692	11	85
7131	Maatalouskoneiden ja -laitt. vuokraus	19	8	4 028	485	-	-
7132	Rakennuskoneiden ja -laitt. vuokraus	287	795	414 020	521	6	68
7133	Konttorikoneiden jne. vuokraus	28	51	82 697	1 622	-	-
7134	Muiden koneiden ja laitt. vuokraus	209	361	340 378	944	5	17
714	Henk.koht. ja kotital.esineiden vuokraus	199	322	135 955	422	2	18
71401	Videofilmien vuokraus	119	199	68 234	344	-	-
71402	Urheilu- ja liikuntavälineiden vuokraus	39	35	14 625	413	-	-
71409	Muu kotitaloustavaroiden vuokraus	41	88	53 096	603	2	18
72	Tietojenkäsittelypalvelu	2 658	13 796	7 407 272	537	21	286
721	Atk-laitteistokonsultointi	85	108	36 228	334	-	-
722	Ohjelmistojen suunnittelu jne.	1 944	8 430	4 068 884	483	13	89
723	Tietojenkäsittely	254	4 130	2 473 305	599	4	170
724	Tietopankkitoiminta	31	150	93 019	621	-	-
725	Konttori- ja tietokoneiden korjaus jne.	336	909	706 712	777	4	27
726	Muu tietojenkäsittelypalvelu	8	68	29 124	426	-	-
73	Tutkimus ja kehittäminen	138	1 731	449 685	260	14	1 072
731	Luonnontieteen ja tekn. tutkimus ja keh.	119	1 634	425 395	260	13	1 053
73101	Lääketieteellinen tutkimus ja kehittäminen	50	122	33 733	277	-	-
73102	Muu luonnontiet. tutkimus ja kehittäminen	49	1 192	283 739	238	8	376
73103	Tekniikan tutkimus ja kehittäminen	20	320	107 923	338	5	677
732	Yhteiskuntatiet. jne. tutkimus ja keh.	19	98	24 290	249	1	19
74	Muu liike-elämää palveleva toiminta	20 643	68 720	28 581 569	416	50	502
741	Lainop. ja taloudellinen konsultointi jne.	7 901	18 456	10 585 094	574	14	81
7411	Lakiasiajn palvelu	1 259	2 763	1 652 526	598	-	-
74111	Lakiasiajintoimistot	480	680	403 160	593	-	-
74112	Asianajotoimistot	682	1 733	1 058 553	611	-	-
74113	Patenttitoimistot	26	228	143 660	630	-	-
74119	Muu lakiasiajn palvelu	71	123	47 153	382	-	-
7412	Laskentatoimi, kirjanpito jne.	3 549	6 956	2 142 777	308	4	4
74121	Kirjanpito- ja tilinpäätöspalvelu	3 239	6 322	1 805 274	286	4	4
74122	Tilintarkastuspalvelu	268	601	317 896	529	-	-
74129	Muu laskentatoimen palvelu	42	33	19 607	589	-	-
7413	Markkinatutkimus ja mielipideselvitykset	94	594	281 467	474	2	45
7414	Liikkeenhoidon konsultointi	2 782	4 437	2 400 900	541	3	6
7415	Hallintayhtiöt	217	3 705	4 107 424	1 108	5	26
742	Tekninen palvelu	5 146	19 452	10 132 469	521	12	96
74201	Yhdyskuntasuunnittelu	256	1 351	477 321	353	-	-
74202	Maa- ja vesirakentamisen tekn. palvelu	118	780	227 405	292	2	16
74203	Arkkitehtipalvelu	1 122	2 318	764 456	330	-	-
74204	Rakennetekninen palvelu	610	2 144	648 307	302	-	-
74205	LVI-tekninen suunnittelu	430	1 209	352 059	291	1	1
74206	Sähkötekniinen suunnittelu	422	1 109	330 990	298	-	-
74207	Muu rakennustekninen palvelu	749	1 983	1 772 700	894	-	-
74208	Kone- ja prosessisuunnittelu	1 104	7 190	4 972 503	692	6	48
74209	Muu tekninen palvelu	335	1 368	586 728	429	3	31
743	Tekninen testaus ja analysointi	302	1 889	621 565	329	7	231
744	Mainospalvelu	1 889	4 122	1 688 922	410	6	49
74401	Mainostoimistot	1 491	3 076	1 223 390	398	2	15
74402	Suora- ja ulkomainonta	87	127	90 869	718	1	26
74409	Muu mainospalvelu	311	919	374 663	408	3	8
745	Työnvälitys ja henkilöstön hankinta	211	1 525	314 421	206	-	-
74502	Työvoiman vuokraus	167	1 425	281 905	198	-	-
74509	Muu työvoiman ja henk.kunnan hankinta	44	100	32 516	325	-	-
746	Etsivä-, vartiointi- ja turvallisuuspalvelu	254	3 409	499 465	147	-	-
747	Siivous	2 295	13 317	1 972 507	148	5	24

TP01. Toimipaikat toimialoittain vuonna 1994.  
Arbetsställen efter näringsgren år 1994.

Toimiala	Toimi- paikkoja	Henkilöstö	Liikevaihto	Liikevaihto/ henkilöstö	Aputoimi- paikkoja	Aputp:n henkilöstö	
Näringsgren	Arbets- ställen	Personal	Omsättning 1 000 mk	Omsättning/ personal 1 000 mk	Hjälp- arbets- ställen	Hjälparb. personal	
748	Muut palvelut liike-elämälle	2 645	6 551	2 767 126	422	6	20
7481	Valokuvauspalvelu	633	1 351	626 460	464	2	8
74811	Valokuvaamotoiminta	576	748	345 745	463	2	8
74812	Valokuvien kehittäminen	57	603	280 715	465	-	-
7482	Pakkauspalvelu	59	236	105 814	448	1	2
7483	Sihteeri- ja käännöspalvelu	671	1 694	583 083	344	2	10
74831	Tekstinkäsittely- ja monennuspalvelu	286	946	337 949	357	2	10
74832	Osoitteistopalvelu	7	278	79 986	288	-	-
74833	Käännös- ja tulkkauspalvelu	354	432	141 032	326	-	-
74839	Muu sihteeri- ja tulkkauspalvelu	24	39	24 116	623	-	-
7484	Muualla luokit. liike-elämän palvelu	1 282	3 270	1 451 769	444	1	1
74841	Taideellinen muotoilu ja suunnittelu	229	268	114 677	429	-	-
74842	Perintätoimistot	108	483	178 177	369	-	-
74843	Messujen ja tuote-esittelyjen järjestäminen	240	681	402 080	591	-	-
74849	Muualla mainits. liike-elämän palvelut	705	1 839	756 835	412	1	1
<b>L</b>	<b>Julkinen hallinto, maanpuolustus jne.</b>	28	2 468	-	-	-	-
75	Julkinen hallinto, maanpuolustus jne.	28	2 468	-	-	-	-
753	Pakollinen sosiaalivakuutus	28	2 468	-	-	-	-
75302	Lakisääteinen työeläkevakuutus	28	2 468	-	-	-	-
<b>M</b>	<b>Koulutus</b>	1 037	4 104	1 100 310	268	11	147
80	Koulutus	1 037	4 104	1 100 310	268	11	147
801	Peruskoulu	18	240	-	-	-	-
802	Lukio ja ammatillinen koulutus	32	984	-	-	3	44
8021	Lukio	8	262	-	-	-	-
8022	Ammatillinen koulutus	24	723	-	-	3	44
804	Muu koulutus	987	2 881	1 100 310	382	8	103
8041	Kuljettajakoulutus	493	1 224	346 221	283	-	-
8042	Muu aikuiskoulutus yms.	494	1 657	754 089	455	8	103
80421	Kansan- ja kansalaisopistot jne.	30	-	-	-	-	-
80422	Koulutuskeskukset	46	814	544 475	669	7	101
80423	Kielikoulut ja -opistot	103	301	74 143	246	-	-
80424	Kirjeopistot	1	-	-	-	-	-
80429	Muut koulutusta antavat yksiköt	314	294	135 154	460	1	2
<b>N</b>	<b>Terveydenhuolto- ja sosiaalipalvelut</b>	9 260	14 735	4 823 497	327	12	93
85	Terveydenhuolto- ja sosiaalipalvelut	9 260	14 735	4 823 497	327	12	93
851	Terveydenhuoltopalvelut	8 185	12 787	4 180 139	327	12	93
8511	Sairaalapalvelut	75	798	258 938	324	-	-
8512	Lääkäripalvelut	3 353	4 269	1 594 907	374	7	54
85121	Kunnalliset terveyskeskukset	9	2	1 954	888	-	-
85129	Muut lääkäripalvelut	3 344	4 266	1 592 953	373	7	54
8513	Hammashoito	2 046	3 899	1 213 543	311	2	37
8514	Muut terveydenhuoltopalvelut	2 711	3 821	1 112 751	291	3	3
85141	Fysikaalinen hoito	1 611	2 002	509 562	255	2	2
85142	Laboratorio- ja röntgentutkimukset	152	615	242 095	394	1	1
85143	Sairaankuljetuspalvelut	193	702	199 371	284	-	-
85149	Muu terveyspalvelu	755	503	161 723	322	-	-
852	Eläinlääkintäpalvelut	630	564	275 621	488	-	-
853	Sosiaalipalvelut	445	1 384	367 737	266	-	-
8531	Majoituksen sisältävät sosiaalipalvelut	233	962	272 475	283	-	-
85311	Lasten ja nuorten huoltolaitokset	15	43	16 069	374	-	-
85312	Vammaisten laitokset	2	-	-	-	-	-
85313	Vanhusten laitokset	13	101	27 030	267	-	-
85314	Päihdehuoltolaitokset	3	13	3 846	303	-	-
85315	Palvelutalot ja -asunnot	166	707	182 994	259	-	-
85316	Muut laitokset	1	-	-	-	-	-
85317	Perhehoito	33	77	33 153	430	-	-
8532	Sosiaaliset avopalvelut	212	422	95 262	226	-	-
85321	Lasten päivähoito	71	103	21 416	207	-	-
85322	Vammaisten erityispäivähoito	4	28	4 191	149	-	-
85323	Kotipalvelut	92	144	34 756	242	-	-
85324	Suojatyö ja työhön kuntoutus	4	99	19 712	199	-	-
85329	Muu sosiaalitoiminta	41	47	15 187	325	-	-

TP01. Toimipaikat toimialoittain vuonna 1994.  
Arbetsställen efter näringsgren år 1994.

Toimiala	Toimi- paikkoja	Henkilöstö	Liikevaihto	Liikevaihto/ henkilöstö	Aputoimi- paikkoja	Aputp:n henkilöstö	
Näringsgren	Arbets- ställen	Personal	Omsättning 1 000 mk	Omsättning/ personal 1 000 mk	Hjälp- arbets- ställen	Hjälparb. personal	
<b>O</b>	<b>Muut yht.kunn. ja henk.koht. palvelut</b>	13 995	28 303	16 688 909	590	84	967
90	Ympäristönhuolto	737	2 654	1 357 087	511	5	85
90001	Viemäri- ja jätevesihuolto	40	211	152 378	721	2	34
90002	Jätehuolto	422	2 195	1 118 033	509	3	51
90003	Ulkotilojen hoito	268	219	75 535	345	-	-
90009	Muu ympäristönhuolto	7	29	11 141	387	-	-
91	Järjestötoiminta	373	2 710	-	-	1	1
911	Työnantaja-, ammattijärjestöt jne.	325	2 586	-	-	1	1
9111	Työnantaja-, elinkeinoelämän järjestöt	202	1 424	-	-	-	-
9112	Ammattialajärjestöt	123	1 163	-	-	1	1
913	Uskonnolliset ja muut järjestöt	48	124	-	-	-	-
9133	Muut järjestöt	48	124	-	-	-	-
91331	Tutkimusta, kulttuuria palvelevat järjestöt	12	39	-	-	-	-
91339	Muualla mainitsemattomat järjestöt	36	85	-	-	-	-
92	Virkistys-, kulttuuri- ja urheilutoiminta	3 306	13 701	12 678 111	925	67	829
921	Elokuva- ja videotuominta	534	1 100	700 510	637	6	23
9211	Elokvien ja videoiden tuotanto	379	717	391 551	546	-	-
9212	Elokvien levitys, videoiden tukkujakelu	20	47	77 367	1 639	-	-
9213	Elokvien esittäminen	135	335	231 592	691	6	23
922	Radio- ja televisiotoiminta	167	5 725	3 142 906	549	47	463
923	Muut kulttuuri- ja viihdepalvelut	875	2 246	378 753	169	4	35
9231	Taiteellinen ja kirjallinen toiminta	702	1 461	122 156	84	3	22
92311	Taiteilijatoiminta	567	417	122 156	293	-	-
92312	Näyttämö- ja konserttitoiminta	135	1 045	-	-	3	22
9232	Taidelaitokset	14	35	8 944	256	-	-
9233	Huvipuistot	38	544	185 282	341	1	13
9234	Muut viihdepalvelut	121	206	62 371	302	-	-
924	Uutistoimistot	80	399	233 386	584	-	-
925	Kirjastot, arkistot, museot jne.	42	165	37 304	226	1	8
9251	Kirjastot ja arkistot	1	-	-	-	-	-
9252	Museot, näyttelyt jne.	37	114	24 536	214	1	8
9253	Kasvitieteelliset puutarhat jne.	4	-	-	-	-	-
926	Urheilutoiminta	1 187	1 949	773 930	397	3	25
9261	Urheilukentät, urheiluhallit jne.	485	1 149	425 496	370	1	1
9262	Muu urheilutoiminta	702	800	348 434	436	2	24
927	Muut virkistyspalvelut	421	2 116	7 411 322	3 502	6	276
9271	Rahapeli- ja vedonlyöntipalvelu	227	1 901	7 328 638	3 854	6	276
9272	Muualla luokittelem. virkistyspalvelut	194	215	82 684	385	-	-
93	Muut palvelut	9 579	9 239	2 653 711	287	11	52
9301	Pesulatoiminta	508	2 658	849 431	320	9	49
9302	Kampaamot ja kauneushoitolat	7 779	5 255	1 285 373	245	1	2
93021	Parturit ja kampaamot	7 065	4 940	1 187 515	240	1	2
93022	Kauneushoitopalvelut	714	315	97 858	311	-	-
9303	Hautaustoimistot	427	793	355 004	448	-	-
9304	Kylpylaitokset, solariumit yms. palvelut	780	400	116 778	292	1	1
9305	Muualla luokittelemattomat palvelut	85	133	47 125	355	-	-
<b>X</b>	<b>Toimiala tuntematon</b>	333	88	83 374	947	-	-

TP01L. Toimipaikat lääneittäin ja toimialoittain vuonna 1994.  
Arbetsställen efter län och näringsgren år 1994.

Lääni, Toimiala	Toimi- paikkoja	Henkilöstö	Liikevaihto	Liikevaihto/ henkilöstö	Aputoimi- paikkoja	Aputo:n henkilöstö
Län, Näringsgren	Arbets- ställen	Personal	Omsättning	Omsättning/ personal	Hjälp- arbets- ställen	Hjälparb. personal
			1 000 mk	1 000 mk		
<b>KOKO MAA YHTEENSÄ</b>	<b>209 055</b>	<b>1 012 697</b>	<b>904 846 383</b>	<b>894</b>	<b>1 792</b>	<b>36 135</b>
<b>A Maa-, riista- ja metsätalous</b>	6 441	20 932	10 415 047	498	19	174
01 Maa- ja riistatalous	4 081	7 399	3 229 604	437	12	114
02 Metsätalous ja siihen liittyvät palvelut	2 360	13 533	7 185 443	531	7	60
<b>B Kalatalous</b>	938	912	591 366	648	3	10
05 Kalastus ja kalanviljely	938	912	591 366	648	3	10
<b>C Mineraalien kaivu</b>	1 281	4 226	3 645 062	862	13	374
<b>CA Energiamineraalien kaivu</b>	783	1 052	1 221 320	1 161	4	152
10 Kivi- ja ruskohiilen kaivu jne.	783	1 052	1 221 320	1 161	4	152
<b>CB Malmien ja mineraalien kaivu</b>	498	3 174	2 423 742	764	9	222
13 Metallimalmien louhinta	7	710	471 002	663	1	13
14 Muu mineraalien kaivu	491	2 464	1 952 740	792	8	209
<b>D Teollisuus</b>	24 534	349 795	303 068 395	866	596	13 424
<b>DA Elintarv., juomien ja tupakan valmistus</b>	2 016	38 561	44 407 514	1 152	136	3 165
15 Elintarvikkeiden ja juomien valmistus	2 012	37 699	43 427 270	1 152	134	3 102
16 Tupakkatuotteiden valmistus	4	862	980 244	1 137	2	63
<b>DB Tekstiilien ja vaatteiden valmistus</b>	2 282	15 550	6 239 491	401	20	140
17 Tekstiilien valmistus	961	6 993	3 453 621	494	14	107
18 Vaatteiden valmistus; turkisten muokkaus	1 321	8 557	2 785 870	326	6	33
<b>DC Nahan ja nahkatuotteiden valmistus</b>	370	3 288	1 295 750	394	4	15
19 Parkitseminen; laukkujen jne. valmistus	370	3 288	1 295 750	394	4	15
<b>DD Puutavaran ja puutuotteiden valmistus</b>	2 815	27 220	20 812 749	765	35	476
20 Puutavaran ja puutuotteiden valmistus	2 815	27 220	20 812 749	765	35	476
<b>DE Massan jne. valm.; kustant. ja pain.</b>	3 044	62 183	70 133 676	1 128	155	4 386
21 Massan, paperin jne. valmistus	263	33 474	54 044 573	1 615	21	2 477
22 Kustantaminen, painaminen jne.	2 781	28 710	16 089 103	560	134	1 909
<b>DF Koksin, öljytuotteiden jne. valmistus</b>	15	2 174	11 577 357	5 325	7	832
23 Koksin, öljytuotteiden jne. valmistus	15	2 174	11 577 357	5 325	7	832
<b>DG Kemikaalien, kem. tuott. jne. valmistus</b>	353	16 748	20 349 841	1 215	29	967
24 Kemikaalien, kem. tuott. jne. valmistus	353	16 748	20 349 841	1 215	29	967
<b>DH Kumi- ja muovituotteiden valmistus</b>	655	12 430	7 812 260	628	21	118
25 Kumi- ja muovituotteiden valmistus	655	12 430	7 812 260	628	21	118
<b>DI Ei-metallisten mineraalituott. valmistus</b>	998	12 477	7 883 737	632	33	585
26 Ei-metallisten mineraalituott. valmistus	998	12 477	7 883 737	632	33	585
<b>DJ Perusmetallien, metallituott. valmistus</b>	3 988	41 226	32 239 478	782	40	606
27 Perusmetallien valmistus	144	15 148	17 808 745	1 176	10	249
28 Metallituotteiden valmistus	3 844	26 078	14 430 733	553	30	357
<b>DK Koneiden ja laitteiden valmistus</b>	3 383	46 103	30 166 794	654	33	510
29 Koneiden ja laitteiden valmistus	3 383	46 103	30 166 794	654	33	510
<b>DL Sähköteknisten tuotteiden jne. valm.</b>	1 604	37 103	35 474 355	956	45	1 292
30 Konttori- ja tietokoneiden valmistus	47	2 488	4 638 808	1 864	4	148
31 Muu sähkökoneiden, -laitteiden valmistus	493	13 819	9 814 548	710	10	160
32 Radio-, tv-välineiden jne. valmistus	290	13 276	16 646 344	1 254	11	766
33 Lääkintäkojeiden, kellojen jne. valmistus	774	7 520	4 374 655	582	20	218
<b>DM Kulkuneuvojen valmistus</b>	779	21 454	8 906 470	415	14	203
34 Autojen ja perävaunujen valmistus	272	6 049	3 677 285	608	4	67
35 Muu kulkuneuvojen valmistus	507	15 405	5 229 185	339	10	136
<b>DN Muu valmistus</b>	2 232	13 278	5 768 923	434	24	131
36 Huonekalujen valmistus; muu valmistus	2 172	13 120	5 626 374	429	24	131
37 Kierrätys	60	158	142 549	902	-	-

TP01L. Toimipaikat lääneittäin ja toimialoittain vuonna 1994.  
Arbetsställen efter län och näringsgren år 1994.

Lääni, Toimiala	Toimi- paikkoja	Henkilöstö	Liikevaihto	Liikevaihto/ henkilöstö	Aputoimi- paikkoja	Aputo:n henkilöstö
Län, Näringsgren	Arbets- ställen	Personal	Omsättning 1 000 mk	Omsättning/ personal 1 000 mk	Hjälp- arbets- ställen	Hjälparb. personal
<b>E Sähkö-, kaasu- ja vesihuolto</b>	1 034	13 404	30 559 360	2 280	37	1 564
40 Sähkö-, kaasu- ja lämpöhuolto	821	13 051	30 351 552	2 326	35	1 558
41 Veden puhdistus ja jakelu	213	352	207 808	590	2	6
<b>F Rakentaminen</b>	23 203	73 165	40 479 008	553	60	784
45 Rakentaminen	23 203	73 165	40 479 008	553	60	784
<b>G Tukku- ja vähittäiskauppa</b>	54 478	188 064	365 685 487	1 944	523	8 163
50 Moottorijoneuvojen kauppa ja korjaus	9 687	29 219	46 745 737	1 600	130	1 319
51 Agentuuritoiminta ja tukkukauppa	15 466	69 509	223 480 399	3 215	247	3 398
52 Vähittäiskauppa, kotital.tavaroiden korjaus	29 325	89 336	95 459 351	1 069	146	3 446
<b>H Majoitus- ja ravitsemistoiminta</b>	11 508	40 459	17 603 784	435	60	536
55 Majoitus- ja ravitsemistoiminta	11 508	40 459	17 603 784	435	60	536
<b>I Kuljetus, varastointi ja tietoliikenne</b>	24 574	117 506	59 692 836	508	253	6 171
60 Maaliikenne; putkijohtokuljetus	19 520	47 412	17 361 764	366	100	2 604
61 Vesiliikenne	294	8 190	10 623 441	1 297	26	612
62 Ilmailiikenne	116	4 494	5 702 263	1 269	4	517
63 Liikennettä palv. toiminta, matkatoimistot	1 711	19 311	16 289 676	844	43	725
64 Posti- ja teleliikenne	2 933	38 100	9 715 692	255	80	1 712
<b>J Rahoitustoiminta</b>	4 968	49 897	-	-	7	1 654
65 Rahoituksen välitys	3 090	37 743	-	-	5	1 649
66 Vakuutustoiminta	725	11 155	-	-	1	1
67 Rahoitusta palveleva toiminta	1 153	1 000	-	-	1	4
<b>K Kiinteistö-, vuokraus-, tutkimuspalvelut</b>	31 488	104 640	50 409 948	482	114	2 074
70 Kiinteistöalan palvelut	6 991	18 432	12 293 243	667	14	91
71 Kulkuneuvojen jne. vuokraus	1 058	1 961	1 678 179	856	15	123
72 Tietojenkäsittelypalvelu	2 658	13 796	7 407 272	537	21	286
73 Tutkimus ja kehittäminen	138	1 731	449 685	260	14	1 072
74 Muu liike-elämää palveleva toiminta	20 643	68 720	28 581 569	416	50	502
<b>L Julkinen hallinto, maanpuolustus jne.</b>	28	2 468	-	-	-	-
75 Julkinen hallinto, maanpuolustus jne.	28	2 468	-	-	-	-
<b>M Koulutus</b>	1 037	4 104	1 100 310	268	11	147
80 Koulutus	1 037	4 104	1 100 310	268	11	147
<b>N Terveystieteiden ja sosiaalipalvelut</b>	9 260	14 735	4 823 497	327	12	93
85 Terveystieteiden ja sosiaalipalvelut	9 260	14 735	4 823 497	327	12	93
<b>O Muut yht.kunn. ja henk.koht. palvelut</b>	13 996	28 303	16 689 048	590	84	967
90 Ympäristöhuolto	738	2 654	1 357 226	511	5	85
91 Järjestötoiminta	373	2 710	-	-	1	1
92 Virkistys-, kulttuuri- ja urheilutoiminta	3 306	13 701	12 678 111	925	67	829
93 Muut palvelut	9 579	9 239	2 653 711	287	11	52
<b>X Toimiala tuntematon</b>	287	88	83 235	949	-	-
<b>UUDENMAAN LÄÄNI</b>						
<b>YHTEENSÄ</b>	<b>57 139</b>	<b>342 083</b>	<b>362 357 217</b>	<b>1 059</b>	<b>705</b>	<b>21 867</b>
<b>A Maa-, riista- ja metsätalous</b>	511	1 702	873 529	513	2	7
01 Maa- ja riistatalous	392	1 013	363 476	359	1	1
02 Metsätalous ja siihen liittyvät palvelut	119	689	510 053	740	1	6
<b>B Kalatalous</b>	84	49	26 802	548	-	-
05 Kalastus ja kalanviljely	84	49	26 802	548	-	-
<b>C Mineraalien kaivu</b>	76	498	412 620	828	3	21
<b>CA Energiamineraalien kaivu</b>	5	7	1 359	203	-	-
10 Kivi- ja ruskohiilen kaivu jne.	5	7	1 359	203	-	-

TP01L. Toimipaikat lääneittäin ja toimialoittain vuonna 1994.  
Arbetsställen efter län och näringsgren år 1994.

Läni, Toimiala	Toimi- paikkoja	Henkilöstö	Liikevaihto	Liikevaihto/ henkilöstö	Aputoimi- paikkoja	Aputo:n henkilöstö
Län, Näringsgren	Arbets- ställen	Personal	Omsättning 1 000 mk	Omsättning/ personal 1 000 mk	Hjälp- arbets- ställen	Hjälparb. personal
<b>CB Malmien ja mineraalien kaivu</b>	71	492	411 261	836	3	21
14 Muu mineraalien kaivu	71	492	411 261	836	3	21
<b>D Teollisuus</b>	5 047	75 764	72 001 051	950	250	7 757
<b>DA Elintarv., juomien ja tupakan valmistus</b>	250	8 222	10 864 344	1 321	46	1 862
15 Elintarvikkeiden ja juomien valmistus	248	.	.	.	44	1 799
16 Tupakkatuotteiden valmistus	2	.	.	.	2	63
<b>DB Tekstiilien ja vaatteiden valmistus</b>	363	1 973	957 185	485	7	62
17 Tekstiilien valmistus	150	1 273	738 193	580	3	35
18 Vaatteiden valm.; turkisten muokkaus	213	701	218 992	313	4	27
<b>DC Nahan ja nahkatuotteiden valmistus</b>	10	12	4 675	403	2	2
19 Parkitseminen; laukujen jne. valmistus	10	12	4 675	403	2	2
<b>DD Puutavaran ja puutuotteiden valmistus</b>	262	1 347	1 009 860	750	9	152
20 Puutavaran ja puutuotteiden valmistus	262	1 347	1 009 860	750	9	152
<b>DE Massan jne. valm.; kustant. ja pain.</b>	1 281	14 272	10 990 738	770	49	1 845
21 Massan, paperin jne. valmistus	36	1 617	1 918 519	1 187	7	416
22 Kustantaminen, painaminen jne.	1 245	12 656	9 072 219	717	42	1 429
<b>DF Koksin, öljytuotteiden jne. valmistus</b>	6	1 384	9 168 271	6 626	6	812
23 Koksin, öljytuotteiden jne. valmistus	6	1 384	9 168 271	6 626	6	812
<b>DG Kemikaalien, kem. tuott. jne. valmistus</b>	92	6 026	7 605 615	1 262	19	751
24 Kemikaalien, kem. tuott. jne. valmistus	92	6 026	7 605 615	1 262	19	751
<b>DH Kumi- ja muovituotteiden valmistus</b>	145	1 946	1 091 006	561	12	106
25 Kumi- ja muovituotteiden valmistus	145	1 946	1 091 006	561	12	106
<b>DI Ei-metallisten mineraalituott. valmistus</b>	157	2 108	1 406 651	667	18	470
26 Ei-metallisten mineraalituott. valmistus	157	2 108	1 406 651	667	18	470
<b>DJ Perusmetallien, metallituott. valmistus</b>	718	6 363	3 758 665	591	25	351
27 Perusmetallien valmistus	24	1 060	1 026 988	969	7	94
28 Metallituotteiden valmistus	694	5 303	2 731 677	515	18	257
<b>DK Koneiden ja laitteiden valmistus</b>	584	8 993	6 605 555	734	15	397
29 Koneiden ja laitteiden valmistus	584	8 993	6 605 555	734	15	397
<b>DL Sähkötekniisten tuotteiden jne. valm.</b>	569	15 281	14 567 059	953	26	795
30 Konntori- ja tietokoneiden valmistus	27	1 073	2 834 013	2 640	2	131
31 Muu sähkökoneiden, -laitteiden valmistus	184	6 790	5 281 513	778	4	115
32 Radio-, tv-välineiden jne. valmistus	93	3 754	4 213 462	1 122	7	352
33 Lääkintäkojeiden, kellojen jne. valmistus	265	3 664	2 238 071	611	13	197
<b>DM Kulkuneuvojen valmistus</b>	162	5 841	2 846 365	487	6	69
34 Autojen ja perävaunujen valmistus	38	878	580 623	661	3	64
35 Muu kulkuneuvojen valmistus	124	4 963	2 265 742	457	3	5
<b>DN Muu valmistus</b>	448	1 996	1 125 062	564	10	85
36 Huonekalujen valmistus; muu valmistus	440	1 973	1 112 001	564	10	85
37 Kierrätys	8	23	13 061	561	-	-
<b>E Sähkö-, kaasu- ja vesihuolto</b>	101	2 841	10 907 907	3 839	10	822
40 Sähkö-, kaasu- ja lämpöhuolto	94	2 819	10 889 934	3 863	10	822
41 Veden puhdistus ja jakelu	7	22	17 973	806	-	-
<b>F Rakentaminen</b>	5 737	24 100	14 982 930	622	27	417
45 Rakentaminen	5 737	24 100	14 982 930	622	27	417
<b>G Tukku- ja vähittäiskauppa</b>	15 610	79 212	185 404 939	2 341	181	5 064
50 Moottorijoneuvojen kauppa ja korjaus	1 982	9 588	20 208 533	2 108	33	581
51 Agentuuritoiminta ja tukkukauppa	6 758	43 211	137 913 858	3 192	93	2 225
52 Vähittäiskauppa, kotital.tavaroiden korjaus	6 870	26 413	27 282 548	1 033	55	2 258
<b>H Majoitus- ja ravitsemistoiminta</b>	2 811	14 322	6 078 609	424	35	426
55 Majoitus- ja ravitsemistoiminta	2 811	14 322	6 078 609	424	35	426

TP01L. Toimipaikat lääneittäin ja toimialoittain vuonna 1994.  
Arbetsställen efter län och näringsgren år 1994.

Läni, Toimiala	Toimi- paikkoja	Henkilöstö	Liikevaihto	Liikevaihto/ henkilöstö	Aputoimi- paikkoja	Aputo:n henkilöstö
Län, Näringsgren	Arbets- ställen	Personal	Omsättning 1 000 mk	Omsättning/ personal 1 000 mk	Hjälp- arbets- ställen	Hjälparb. personal
<b>I Kuljetus, varastointi ja tietoliikenne</b>	5 367	40 203	28 588 781	711	84	3 678
60 Maaliikenne; putkijohtokuljetus	4 085	11 259	4 209 472	374	19	1 266
61 Vesiliikenne	85	2 884	5 178 017	1 795	7	314
62 Ilmaliikenne	52	4 131	5 402 876	1 308	4	517
63 Liikennettä palv. toiminta, matkatoimistot	594	9 104	9 538 088	1 048	16	551
64 Posti- ja teleliikenne	551	12 825	4 260 328	332	38	1 029
<b>J Rahoitustoiminta</b>	1 688	24 125	-	-	7	1 654
65 Rahoituksen välitys	884	16 988	-	-	5	1 649
66 Vakuutustoiminta	173	6 309	-	-	1	1
67 Rahoitusta palveleva toiminta	631	828	-	-	1	4
<b>K Kiinteistö-, vuokraus-, tutkimuspalvelut</b>	12 838	55 253	30 999 432	561	63	1 171
70 Kiinteistöalan palvelut	2 318	8 517	7 546 478	886	9	75
71 Kulkuneuvojen jne. vuokraus	294	683	947 684	1 388	12	111
72 Tietojenkäsittelypalvelu	1 279	9 211	5 190 514	563	8	104
73 Tutkimus ja kehittäminen	72	1 302	297 752	229	8	475
74 Muu liike-elämää palveleva toiminta	8 875	35 540	17 017 004	479	26	407
<b>L Julkinen hallinto, maanpuolustus jne.</b>	22	2 353	-	-	-	-
75 Julkinen hallinto, maanpuolustus jne.	22	2 353	-	-	-	-
<b>M Koulutus</b>	363	2 336	736 163	315	11	147
80 Koulutus	363	2 336	736 163	315	11	147
<b>N Terveystieteiden ja sosiaalipalvelut</b>	2 999	5 353	1 778 127	332	9	88
85 Terveystieteiden ja sosiaalipalvelut	2 999	5 353	1 778 127	332	9	88
<b>O Muut yht.kunn. ja henk.koht. palvelut</b>	3 786	13 942	9 541 543	684	23	613
90 Ympäristöhuolto	115	762	343 773	451	2	48
91 Järjestötoiminta	209	2 318	-	-	1	1
92 Virkistys-, kulttuuri- ja urheilutoiminta	1 231	8 133	8 430 829	1 037	13	518
93 Muut palvelut	2 231	2 729	766 941	281	7	46
<b>X Toimiala tuntematon</b>	99	31	24 784	810	-	-
<b>TURUN JA PORIN LÄÄNI YHTEENSÄ</b>	<b>30 584</b>	<b>143 449</b>	<b>118 953 737</b>	<b>829</b>	<b>201</b>	<b>2 704</b>
<b>A Maa-, riista- ja metsätalous</b>	738	2 124	919 218	433	4	98
01 Maa- ja riistatalous	541	1 335	672 037	503	4	98
02 Metsätalous ja siihen liittyvät palvelut	197	789	247 181	313	-	-
<b>B Kalatalous</b>	280	315	216 751	689	1	2
05 Kalastus ja kalanviljely	280	315	216 751	689	1	2
<b>C Mineraalien kaivu</b>	154	625	599 213	959	3	72
<b>CA Energiamineraalien kaivu</b>	58	108	110 166	1 018	-	-
10 Kivi- ja ruskohiilen kaivu jne.	58	108	110 166	1 018	-	-
<b>CB Malmien ja mineraalien kaivu</b>	96	517	489 047	947	3	72
13 Metallimalmien louhinta	1	.	.	.	-	-
14 Muu mineraalien kaivu	95	.	.	.	3	72
<b>D Teollisuus</b>	4 299	63 739	54 468 581	855	57	949
<b>DA Elintarv., juomien ja tupakan valmistus</b>	368	8 217	9 623 942	1 171	23	467
15 Elintarvikkeiden ja juomien valmistus	367	.	.	.	23	467
16 Tupakkatuotteiden valmistus	1	.	.	.	-	-
<b>DB Tekstiilien ja vaatteiden valmistus</b>	377	2 462	1 240 366	504	2	2
17 Tekstiilien valmistus	148	1 009	675 451	669	1	1
18 Vaatteiden valm.; turkisten muokkaus	229	1 452	564 915	389	1	1

TP01L. Toimipaikat lääneittäin ja toimialoittain vuonna 1994.  
Arbetsställen efter län och näringsgren år 1994.

Läni, Toimiala	Toimi- paikkoja	Henkilöstö	Liikevaihto	Liikevaihto/ henkilöstö	Aputoimi- paikkoja	Aputo:n henkilöstö
Län, Näringsgren	Arbets- ställen	Personal	Omsättning 1 000 mk	Omsättning/ personal 1 000 mk	Hjälp- arbets- ställen	Hjälparb. personal
<b>DC Nahan ja nahkatuotteiden valmistus</b>	177	990	349 207	353	1	2
19 Parkitseminen; laukujen jne. valmistus	177	990	349 207	353	1	2
<b>DD Puutavaran ja puutuotteiden valmistus</b>	382	2 333	1 859 820	797	1	9
20 Puutavaran ja puutuotteiden valmistus	382	2 333	1 859 820	797	1	9
<b>DE Massan jne. valm.; kustant. ja pain.</b>	345	5 820	5 083 268	873	6	15
21 Massan, paperin jne. valmistus	28	2 339	3 533 668	1 511	-	-
22 Kustantaminen, painaminen jne.	317	3 481	1 549 600	445	6	15
<b>DF Koksin, öljytuotteiden jne. valmistus</b>	3	538	2 186 863	4 065	-	-
23 Koksin, öljytuotteiden jne. valmistus	3	538	2 186 863	4 065	-	-
<b>DG Kemikaalien, kem. tuott. jne. valmistus</b>	67	4 259	4 262 826	1 001	5	155
24 Kemikaalien, kem. tuott. jne. valmistus	67	4 259	4 262 826	1 001	5	155
<b>DH Kumi- ja muovituotteiden valmistus</b>	143	2 396	1 487 693	621	2	2
25 Kumi- ja muovituotteiden valmistus	143	2 396	1 487 693	621	2	2
<b>DI Ei-metallisten mineraalituott. valmistus</b>	170	2 589	1 882 582	727	7	80
26 Ei-metallisten mineraalituott. valmistus	170	2 589	1 882 582	727	7	80
<b>DJ Perusmetallien, metallituott. valmistus</b>	794	8 066	7 146 231	886	3	18
27 Perusmetallien valmistus	38	3 475	5 088 814	1 464	-	-
28 Metallituotteiden valmistus	756	4 590	2 057 417	448	3	18
<b>DK Koneiden ja laitteiden valmistus</b>	667	8 797	5 489 175	624	2	2
29 Koneiden ja laitteiden valmistus	667	8 797	5 489 175	624	2	2
<b>DL Sähkötekniisten tuotteiden jne. valm.</b>	253	6 931	10 302 080	1 486	3	193
30 Konntori- ja tietokoneiden valmistus	6	895	1 548 238	1 730	-	-
31 Muu sähkökoneiden, -laitteiden valmistus	83	1 383	632 466	457	1	14
32 Radio-, tv-välineiden jne. valmistus	56	4 024	7 878 760	1 958	1	178
33 Lääkintäkojeiden, kellojen jne. valmistus	108	630	242 616	385	1	1
<b>DM Kulkuneuvojen valmistus</b>	191	8 161	2 632 652	323	2	5
34 Autojen ja perävaunujen valmistus	54	1 600	813 949	509	1	3
35 Muu kulkuneuvojen valmistus	137	6 561	1 818 703	277	1	2
<b>DN Muu valmistus</b>	362	2 180	921 876	423	-	-
36 Huonekalujen valmistus; muu valmistus	349	2 152	901 523	419	-	-
37 Kierrätys	13	28	20 353	732	-	-
<b>E Sähkö-, kaasu- ja vesihuolto</b>	141	2 076	4 778 374	2 301	2	18
40 Sähkö-, kaasu- ja lämpöhuolto	125	2 052	4 763 968	2 322	2	18
41 Veden puhdistus ja jakelu	16	25	14 406	581	-	-
<b>F Rakentaminen</b>	3 606	10 242	5 655 265	552	6	32
45 Rakentaminen	3 606	10 242	5 655 265	552	6	32
<b>G Tukku- ja vähittäiskauppa</b>	7 913	21 935	36 433 453	1 661	74	649
50 Moottoriajoneuvojen kauppa ja korjaus	1 522	3 726	4 998 531	1 341	18	152
51 Agentuuritoiminta ja tukkukauppa	1 854	6 111	18 570 130	3 039	39	314
52 Vähittäiskauppa, kotital.tavaroiden korjaus	4 537	12 098	12 864 792	1 063	17	183
<b>H Majoitus- ja ravitsemistoiminta</b>	1 621	4 428	2 022 795	457	6	17
55 Majoitus- ja ravitsemistoiminta	1 621	4 428	2 022 795	457	6	17
<b>I Kuljetus, varastointi ja tietoliikenne</b>	3 509	15 045	6 709 073	446	33	550
60 Maaliikenne; putkijohtokuljetus	2 827	6 740	2 643 565	392	17	279
61 Vesiliikenne	68	1 212	1 345 231	1 110	7	182
62 Ilmaliikenne	9	96	71 396	742	-	-
63 Liikennettä palv. toiminta, matkatoimistot	231	2 454	1 864 846	760	4	24
64 Posti- ja teleliikenne	374	4 543	784 035	173	5	65
<b>J Rahoitustoiminta</b>	763	5 875	-	-	-	-
65 Rahoituksen välitys	476	4 108	-	-	-	-
66 Vakuutustoiminta	113	1 707	-	-	-	-
67 Rahoitusta palveleva toiminta	174	60	-	-	-	-

TP01L. Toimipaikat lääneittäin ja toimialoittain vuonna 1994.  
Arbetsställen efter län och näringsgren år 1994.

Lääni, Toimiala	Toimi- paikkoja	Henkilöstö	Liikevaihto	Liikevaihto/ henkilöstö	Aputoimi- paikkoja	Aputo:n henkilöstö
Län, Näringsgren	Arbets- ställen	Personal	Omsättning 1 000 mk	Omsättning/ personal 1 000 mk	Hjälp- arbets- ställen	Hjälparb. personal
<b>K Kiinteistö-, vuokraus-, tutkimuspalvelut</b>	3 969	11 921	5 161 503	433	7	281
70 Kiinteistöalan palvelut	1 095	2 178	1 167 775	536	1	1
71 Kulkuneuvojen jne. vuokraus	183	256	124 983	489	-	-
72 Tietojenkäsittelypalvelu	243	756	368 101	487	2	3
73 Tutkimus ja kehittäminen	12	200	70 200	350	1	269
74 Muu liike-elämää palveleva toiminta	2 436	8 531	3 430 444	402	3	8
<b>L Julkinen hallinto, maanpuolustus jne.</b>	2	.	.	.	-	-
75 Julkinen hallinto, maanpuolustus jne.	2	.	.	.	-	-
<b>M Koulutus</b>	145	316	82 801	262	-	-
80 Koulutus	145	316	82 801	262	-	-
<b>N Terveystieteiden ja sosiaalipalvelut</b>	1 419	2 306	745 373	323	1	1
85 Terveystieteiden ja sosiaalipalvelut	1 419	2 306	745 373	323	1	1
<b>O Muut yht.kunn. ja henk.koht. palvelut</b>	1 981	2 389	1 154 419	483	7	36
90 Ympäristöhuolto	106	280	140 707	502	-	-
91 Järjestötoiminta	30	70	.	.	-	-
92 Virkistys-, kulttuuri- ja urheilutoiminta	369	766	641 859	838	7	36
93 Muut palvelut	1 476	1 272	371 853	292	-	-
<b>X Toimiala tuntematon</b>	44	.	.	.	-	-
<b>HÄMEEN LÄÄNI YHTEENSÄ</b>	<b>30 394</b>	<b>148 971</b>	<b>113 007 188</b>	<b>759</b>	<b>233</b>	<b>3 106</b>
<b>A Maa-, riista- ja metsätalous</b>	636	2 300	1 360 790	592	6	12
01 Maa- ja riistatalous	349	910	307 694	338	5	6
02 Metsätalous ja siihen liittyvät palvelut	287	1 390	1 053 096	758	1	6
<b>B Kalatalous</b>	18	21	9 902	472	-	-
05 Kalastus ja kalanviljely	18	21	9 902	472	-	-
<b>C Mineraalien kaivu</b>	112	320	244 939	765	-	-
<b>CA Energiamineraalien kaivu</b>	48	92	106 961	1 165	-	-
10 Kivi- ja ruskohiilen kaivu jne.	48	92	106 961	1 165	-	-
<b>CB Malmien ja mineraalien kaivu</b>	64	228	137 978	605	-	-
14 Muu mineraalien kaivu	64	228	137 978	605	-	-
<b>D Teollisuus</b>	4 461	67 472	46 036 006	682	88	1 521
<b>DA Elintarv., juomien ja tupakan valmistus</b>	271	6 638	6 554 103	987	18	383
15 Elintarvikkeiden ja juomien valmistus	271	6 638	6 554 103	987	18	383
<b>DB Tekstiilien ja vaatteiden valmistus</b>	505	5 374	2 046 307	381	8	72
17 Tekstiilien valmistus	201	2 694	1 189 611	442	7	67
18 Vaatteiden valm.; turkisten muokkaus	304	2 680	856 696	320	1	5
<b>DC Nahan ja nahkatuotteiden valmistus</b>	92	.	.	.	1	11
19 Parkitseminen; laukkujen jne. valmistus	92	.	.	.	1	11
<b>DD Puutavaran ja puutuotteiden valmistus</b>	418	4 781	3 906 403	817	10	210
20 Puutavaran ja puutuotteiden valmistus	418	4 781	3 906 403	817	10	210
<b>DE Massan jne. valm.; kustant. ja pain.</b>	508	11 117	8 460 184	761	19	523
21 Massan, paperin jne. valmistus	72	6 733	6 677 333	992	5	459
22 Kustantaminen, painaminen jne.	436	4 384	1 782 851	407	14	64
<b>DF Koksen, öljytuotteiden jne. valmistus</b>	1	.	.	.	-	-
23 Koksen, öljytuotteiden jne. valmistus	1	.	.	.	-	-
<b>DG Kemikaalien, kem. tuott. jne. valmistus</b>	82	2 023	1 814 556	897	-	-
24 Kemikaalien, kem. tuott. jne. valmistus	82	2 023	1 814 556	897	-	-

TP01L. Toimipaikat lääneittäin ja toimialoittain vuonna 1994.  
Arbetsställen efter län och näringsgren år 1994.

Läni, Toimiala	Toimi- paikkoja	Henkilöstö	Liikevaihto	Liikevaihto/ henkilöstö	Aputoimi- paikkoja	Aputo:n henkilöstö
Län, Näringsgren	Arbets- ställen	Personal	Omsättning 1 000 mk	Omsättning/ personal 1 000 mk	Hjälp- arbets- ställen	Hjälparb. personal
<b>DH Kumi- ja muovituotteiden valmistus</b>	142	4 559	2 978 880	653	1	4
25 Kumi- ja muovituotteiden valmistus	142	4 559	2 978 880	653	1	4
<b>DI Ei-metallisten mineraalituott. valmistus</b>	170	2 625	1 558 378	594	6	28
26 Ei-metallisten mineraalituott. valmistus	170	2 625	1 558 378	594	6	28
<b>DJ Perusmetallien, metallituott. valmistus</b>	873	7 224	5 850 906	810	6	121
27 Perusmetallien valmistus	34	1 970	2 312 143	1 174	2	55
28 Metallituotteiden valmistus	839	5 254	3 538 763	674	4	66
<b>DK Koneiden ja laitteiden valmistus</b>	659	11 728	7 281 645	621	6	23
29 Koneiden ja laitteiden valmistus	659	11 728	7 281 645	621	6	23
<b>DL Sähkötekniisten tuotteiden jne. valm.</b>	219	3 055	1 977 747	647	6	51
30 Konttori- ja tietokoneiden valmistus	4	2	1 560	821	-	-
31 Muu sähkökoneiden, -laitteiden valmistus	70	602	282 341	469	3	12
32 Radio-, tv-välineiden jne. valmistus	35	1 285	1 033 317	804	1	36
33 Lääkintäkojeiden, kellojen jne. valmistus	110	1 167	660 529	566	2	3
<b>DM Kulkuneuvojen valmistus</b>	94	2 918	1 630 859	559	3	81
34 Autojen ja perävaunujen valmistus	54	1 724	1 270 155	737	-	-
35 Muu kulkuneuvojen valmistus	40	1 194	360 704	302	3	81
<b>DN Muu valmistus</b>	427	4 246	1 499 282	353	4	14
36 Huonekalujen valmistus; muu valmistus	419	4 232	1 493 448	353	4	14
37 Kierrätys	8	13	5 834	435	-	-
<b>E Sähkö-, kaasu- ja vesihuolto</b>	129	1 695	3 279 254	1 934	2	6
40 Sähkö-, kaasu- ja lämpöhuolto	109	1 681	3 271 269	1 947	2	6
41 Veden puhdistus ja jakelu	20	15	7 985	540	-	-
<b>F Rakentaminen</b>	3 417	9 632	4 501 944	467	8	139
45 Rakentaminen	3 417	9 632	4 501 944	467	8	139
<b>G Tukku- ja vähittäiskauppa</b>	7 942	23 846	42 669 689	1 789	68	704
50 Moottoriajoneuvojen kauppa ja korjaus	1 453	3 770	5 464 661	1 450	10	97
51 Agentuuritoiminta ja tukkukauppa	2 162	7 358	23 844 497	3 241	34	299
52 Vähittäiskauppa, kotital.tavaroiden korjaus	4 327	12 718	13 360 531	1 051	24	309
<b>H Majoitus- ja ravitsemistoiminta</b>	1 775	5 631	2 452 120	435	8	65
55 Majoitus- ja ravitsemistoiminta	1 775	5 631	2 452 120	435	8	65
<b>I Kuljetus, varastointi ja tietoliikenne</b>	3 160	13 138	4 727 004	360	23	431
60 Maaliikenne; putkijohtokuljetus	2 597	6 633	2 251 827	339	14	228
61 Vesiliikenne	11	35	31 299	894	1	23
62 Ilmaliikenne	13	45	32 066	708	-	-
63 Liikennettä palv. toiminta, matkatoimistot	173	1 287	1 221 793	949	2	16
64 Posti- ja teleliikenne	366	5 138	1 190 019	232	6	163
<b>J Rahoitustoiminta</b>	599	5 461	-	-	-	-
65 Rahoituksen välitys	407	4 423	-	-	-	-
66 Vakuutustoiminta	81	985	-	-	-	-
67 Rahoitusta palveleva toiminta	111	53	-	-	-	-
<b>K Kiinteistö-, vuokraus-, tutkimuspalvelut</b>	4 485	13 176	5 098 280	387	15	93
70 Kiinteistöalan palvelut	1 050	2 410	1 213 198	503	-	-
71 Kulkuneuvojen jne. vuokraus	162	333	168 430	506	1	3
72 Tietojenkäsittelypalvelu	376	1 465	621 486	424	6	8
73 Tutkimus ja kehittäminen	20	133	38 975	293	2	67
74 Muu liike-elämää palveleva toiminta	2 877	8 835	3 056 191	346	6	15
<b>L Julkinen hallinto, maanpuolustus jne.</b>	1	.	.	.	-	-
75 Julkinen hallinto, maanpuolustus jne.	1	.	.	.	-	-
<b>M Koulutus</b>	163	337	98 965	293	-	-
80 Koulutus	163	337	98 965	293	-	-

TP01L. Toimipaikat lääneittäin ja toimialoittain vuonna 1994.  
Arbetsställen efter län och näringsgren år 1994.

Lääni, Toimiala	Toimi- paikkoja	Henkilöstö	Liikevaihto	Liikevaihto/ henkilöstö	Aputoimi- paikkoja	Aputo:n henkilöstö
Län, Näringsgren	Arbets- ställen	Personal	Omsättning 1 000 mk	Omsättning/ personal 1 000 mk	Hjälp- arbets- ställen	Hjälparb. personal
<b>N</b> <b>Terveydenhuolto- ja sosiaalipalvelut</b>	1 292	1 960	635 641	324	1	2
85 Terveydenhuolto- ja sosiaalipalvelut	1 292	1 960	635 641	324	1	2
<b>O</b> <b>Muut yht.kunn. ja henk.koht. palvelut</b>	2 170	3 967	1 876 772	473	14	134
90 Ympäristöhuolto	90	533	362 767	681	3	37
91 Järjestötoiminta	28	73	-	-	-	-
92 Virkistys-, kulttuuri- ja urheilutoiminta	519	1 951	1 109 467	569	10	96
93 Muut palvelut	1 533	1 411	404 538	287	1	1
<b>X</b> <b>Toimiala tuntematon</b>	34	.	.	.	-	-
<b>KYMEN LÄÄNI</b>						
<b>YHTEENSÄ</b>	<b>11 485</b>	<b>65 855</b>	<b>61 714 108</b>	<b>937</b>	<b>100</b>	<b>2 085</b>
<b>A</b> <b>Maa-, riista- ja metsätalous</b>	296	1 759	446 710	254	-	-
01 Maa- ja riistatalous	136	557	197 454	354	-	-
02 Metsätalous ja siihen liittyvät palvelut	160	1 202	249 256	207	-	-
<b>B</b> <b>Kalatalous</b>	46	46	36 665	792	-	-
05 Kalastus ja kalanviljely	46	46	36 665	792	-	-
<b>C</b> <b>Mineraalien kaivu</b>	58	283	173 444	614	1	115
<b>CA</b> <b>Energiamineraalien kaivu</b>	18	33	45 417	1 372	-	-
10 Kivi- ja ruskohiilen kaivu jne.	18	33	45 417	1 372	-	-
<b>CB</b> <b>Malmien ja mineraalien kaivu</b>	40	250	128 027	513	1	115
14 Muu mineraalien kaivu	40	250	128 027	513	1	115
<b>D</b> <b>Teollisuus</b>	1 293	27 896	32 165 323	1 153	23	954
<b>DA</b> <b>Elintarv., juomien ja tupakan valmistus</b>	136	2 577	2 395 407	929	4	36
15 Elintarvikkeiden ja juomien valmistus	136	2 577	2 395 407	929	4	36
<b>DB</b> <b>Tekstiilien ja vaatteiden valmistus</b>	88	669	247 965	371	-	-
17 Tekstiilien valmistus	33	215	107 256	500	-	-
18 Vaatteiden valm.; turkisten muokkaus	55	454	140 709	310	-	-
<b>DC</b> <b>Nahan ja nahkatuotteiden valmistus</b>	8	.	.	.	-	-
19 Parkitseminen; laukkujen jne. valmistus	8	.	.	.	-	-
<b>DD</b> <b>Puutavaran ja puutuotteiden valmistus</b>	189	3 275	2 627 353	802	-	-
20 Puutavaran ja puutuotteiden valmistus	189	3 275	2 627 353	802	-	-
<b>DE</b> <b>Massan jne. valm.; kustant. ja pain.</b>	155	11 886	20 399 168	1 716	13	871
21 Massan, paperin jne. valmistus	47	10 918	19 870 327	1 820	6	822
22 Kustantaminen, painaminen jne.	108	968	528 841	546	7	49
<b>DF</b> <b>Koksin, öljytuotteiden jne. valmistus</b>	1	.	.	.	1	20
23 Koksin, öljytuotteiden jne. valmistus	1	.	.	.	1	20
<b>DG</b> <b>Kemikaalien, kem. tuott. jne. valmistus</b>	21	839	2 035 835	2 426	-	-
24 Kemikaalien, kem. tuott. jne. valmistus	21	839	2 035 835	2 426	-	-
<b>DH</b> <b>Kumi- ja muovituotteiden valmistus</b>	29	461	299 735	650	-	-
25 Kumi- ja muovituotteiden valmistus	29	461	299 735	650	-	-
<b>DI</b> <b>Ei-metallisten mineraalituott. valmistus</b>	78	1 289	997 386	774	-	-
26 Ei-metallisten mineraalituott. valmistus	78	1 289	997 386	774	-	-
<b>DJ</b> <b>Perusmetallien, metallituott. valmistus</b>	179	2 538	1 206 972	476	2	8
27 Perusmetallien valmistus	4	912	631 116	692	-	-
28 Metallituotteiden valmistus	175	1 626	575 856	354	2	8
<b>DK</b> <b>Koneiden ja laitteiden valmistus</b>	220	3 356	1 394 416	416	1	11
29 Koneiden ja laitteiden valmistus	220	3 356	1 394 416	416	1	11
<b>DL</b> <b>Sähkötekniisten tuotteiden jne. valm.</b>	63	234	97 247	415	1	4
31 Muu sähkökoneiden, -laitteiden valmistus	18	112	41 988	376	-	-

TP01L. Toimipaikat lääneittäin ja toimialoittain vuonna 1994.  
Arbetsställen efter län och näringsgren år 1994.

Lääni, Toimiala	Toimi- paikkoja	Henkilöstö	Liikevaihto	Liikevaihto/ henkilöstö	Aputoimi- paikkoja	Aputo:n henkilöstö
Län, Näringsgren	Arbets- ställen	Personal	Omsättning	Omsättning/ personal	Hjälp- arbets- ställen	Hjälparb. personal
			1 000 mk	1 000 mk		
32 Radio-, tv-välineiden jne. valmistus	8	16	10 758	685	-	-
33 Lääkintäkojeiden, kellojen jne. valmistus	37	107	44 501	417	1	4
<b>DM Kulkuneuvojen valmistus</b>	40	523	223 722	428	-	-
34 Autojen ja perävaunujen valmistus	12	199	88 556	445	-	-
35 Muu kulkuneuvojen valmistus	28	324	135 166	417	-	-
<b>DN Muu valmistus</b>	86	201	90 404	450	1	4
36 Huonekalujen valmistus; muu valmistus	83	197	88 159	448	1	4
37 Kierrätys	3	4	2 245	561	-	-
<b>E Sähkö-, kaasu- ja vesihuolto</b>	69	1 497	2 467 277	1 649	2	24
40 Sähkö-, kaasu- ja lämpöhuolto	66	1 485	2 449 721	1 650	2	24
41 Veden puhdistus ja jakelu	3	12	17 556	1 501	-	-
<b>F Rakentaminen</b>	1 395	5 220	2 479 966	475	1	2
45 Rakentaminen	1 395	5 220	2 479 966	475	1	2
<b>G Tukku- ja vähittäiskauppa</b>	3 042	9 295	16 249 070	1 748	37	531
50 Moottoriajoneuvojen kauppa ja korjaus	618	1 762	2 473 813	1 404	13	191
51 Agentuuritoiminta ja tukkukauppa	653	1 939	7 725 827	3 984	14	206
52 Vähittäiskauppa, kotital.tavaroiden korjaus	1 771	5 594	6 049 430	1 081	10	135
<b>H Majoitus- ja ravitsemistoiminta</b>	769	2 506	1 065 355	425	2	4
55 Majoitus- ja ravitsemistoiminta	769	2 506	1 065 355	425	2	4
<b>I Kuljetus, varastointi ja tietoliikenne</b>	1 531	9 245	4 363 456	472	22	375
60 Maaliikenne; putkijohtokuljetus	1 140	4 084	1 214 466	297	9	285
61 Vesiliikenne	30	279	775 747	2 776	4	11
62 Ilmailiikenne	3	2	1 224	583	-	-
63 Liikennettä palv. toiminta, matkatoimistot	135	2 715	1 801 431	663	6	71
64 Posti- ja teleliikenne	223	2 164	570 588	264	3	8
<b>J Rahoitustoiminta</b>	243	1 953	-	-	-	-
65 Rahoituksen välitys	164	1 649	-	-	-	-
66 Vakuutustoiminta	51	295	-	-	-	-
67 Rahoitusta palveleva toiminta	28	9	-	-	-	-
<b>K Kiinteistö-, vuokraus-, tutkimuspalvelut</b>	1 405	4 186	1 420 745	339	7	65
70 Kiinteistöalan palvelut	308	795	323 474	407	1	4
71 Kulkuneuvojen jne. vuokraus	61	102	68 075	667	-	-
72 Tietojenkäsittelypalvelu	118	416	220 469	530	1	3
73 Tutkimus ja kehittäminen	-	-	-	-	1	29
74 Muu liike-elämää palveleva toiminta	918	2 872	808 727	282	4	29
<b>M Koulutus</b>	47	102	23 889	235	-	-
80 Koulutus	47	102	23 889	235	-	-
<b>N Terveystieteiden- ja sosiaalipalvelut</b>	484	748	247 245	331	1	2
85 Terveystieteiden- ja sosiaalipalvelut	484	748	247 245	331	1	2
<b>O Muut yht.kunn. ja henk.koht. palvelut</b>	798	1 121	574 018	512	4	12
90 Ympäristöhuolto	37	142	72 295	508	-	-
91 Järjestötoiminta	13	31	-	-	-	-
92 Virkistys-, kulttuuri- ja urheilutoiminta	150	324	307 589	948	4	12
93 Muut palvelut	598	623	194 134	312	-	-
<b>X Toimiala tuntematon</b>	9	-	945	-	-	-
<b>MIKKELIN LÄÄNI</b>						
<b>YHTEENSÄ</b>	<b>7 962</b>	<b>30 565</b>	<b>19 181 550</b>	<b>628</b>	<b>48</b>	<b>406</b>
<b>A Maa-, riista- ja metsätalous</b>	381	1 808	948 968	525	1	7
01 Maa- ja riistatalous	121	459	137 756	300	1	7
02 Metsätalous ja siihen liittyvät palvelut	260	1 350	811 212	601	-	-

TP01L. Toimipaikat lääneittäin ja toimialoittain vuonna 1994.  
Arbetsställen efter län och näringsgren år 1994.

Läni, Toimiala	Toimi- paikkoja	Henkilöstö	Liikevaihto	Liikevaihto/ henkilöstö	Aputoimi- paikkoja	Aputo:n henkilöstö
Län, Näringsgren	Arbets- ställen	Personal	Omsättning	Omsättning/ personal	Hjälp- arbets- ställen	Hjälparb. personal
			1 000 mk	1 000 mk		
<b>B Kalatalous</b>	18	25	11 303	461	-	-
05 Kalastus ja kalanviljely	18	25	11 303	461	-	-
<b>C Mineraalien kaivu</b>	44	188	147 556	784	-	-
<b>CA Energiamineraalien kaivu</b>	20	34	58 765	1 739	-	-
10 Kivi- ja ruskohiilen kaivu jne.	20	34	58 765	1 739	-	-
<b>CB Malmien ja mineraalien kaivu</b>	24	155	88 791	575	-	-
13 Metallimalmien louhinta	1	.	.	.	-	-
14 Muu mineraalien kaivu	23	.	.	.	-	-
<b>D Teollisuus</b>	969	11 200	7 290 311	651	17	104
<b>DA Elintarv., juomien ja tupakan valmistus</b>	75	762	401 403	526	1	4
15 Elintarvikkeiden ja juomien valmistus	75	762	401 403	526	1	4
<b>DB Tekstiilien ja vaatteiden valmistus</b>	76	439	174 363	397	-	-
17 Tekstiilien valmistus	25	109	74 173	683	-	-
18 Vaatteiden valm.; turkisten muokkaus	51	331	100 190	303	-	-
<b>DC Nahan ja nahkatuotteiden valmistus</b>	9	.	.	.	-	-
19 Parkitseminen; laukkujen jne. valmistus	9	.	.	.	-	-
<b>DD Puutavaran ja puutuotteiden valmistus</b>	199	3 160	2 090 877	662	3	52
20 Puutavaran ja puutuotteiden valmistus	199	3 160	2 090 877	662	3	52
<b>DE Massan jne. valm.; kustant. ja pain.</b>	77	1 782	1 669 199	937	8	16
21 Massan, paperin jne. valmistus	9	578	978 116	1 692	-	-
22 Kustantaminen, painaminen jne.	68	1 204	691 083	574	8	16
<b>DF Koksin, öljytuotteiden jne. valmistus</b>	1	.	.	.	-	-
23 Koksin, öljytuotteiden jne. valmistus	1	.	.	.	-	-
<b>DG Kemikaalien, kem. tuott. jne. valmistus</b>	11	198	137 242	692	1	10
24 Kemikaalien, kem. tuott. jne. valmistus	11	198	137 242	692	1	10
<b>DH Kumi- ja muovituotteiden valmistus</b>	23	160	97 707	610	1	1
25 Kumi- ja muovituotteiden valmistus	23	160	97 707	610	1	1
<b>DI Ei-metallisten mineraalituott. valmistus</b>	55	574	204 173	356	-	-
26 Ei-metallisten mineraalituott. valmistus	55	574	204 173	356	-	-
<b>DJ Perusmetallien, metallituott. valmistus</b>	150	1 094	918 279	839	-	-
27 Perusmetallien valmistus	4	125	340 011	2 722	-	-
28 Metallituotteiden valmistus	146	969	578 268	597	-	-
<b>DK Koneiden ja laitteiden valmistus</b>	125	1 468	984 332	671	2	20
29 Koneiden ja laitteiden valmistus	125	1 468	984 332	671	2	20
<b>DL Sähkötekniisten tuotteiden jne. valm.</b>	47	414	251 289	607	-	-
31 Muu sähkökoneiden, -laitteiden valmistus	16	255	177 322	695	-	-
32 Radio-, tv-välineiden jne. valmistus	8	53	21 374	404	-	-
33 Lääkintäkojeiden, kellojen jne. valmistus	23	106	52 593	499	-	-
<b>DM Kulkuneuvojen valmistus</b>	35	459	83 307	182	-	-
34 Autojen ja perävaunujen valmistus	13	161	68 560	427	-	-
35 Muu kulkuneuvojen valmistus	22	298	14 747	49	-	-
<b>DN Muu valmistus</b>	86	585	252 047	431	1	2
36 Huonekalujen valmistus; muu valmistus	83	583	250 885	430	1	2
37 Kierrätys	3	1	1 162	968	-	-
<b>E Sähkö-, kaasu- ja vesihuolto</b>	40	513	644 907	1 258	3	64
40 Sähkö-, kaasu- ja lämpöhuolto	38	.	.	.	3	64
41 Veden puhdistus ja jakelu	2	.	.	.	-	-
<b>F Rakentaminen</b>	930	2 288	1 177 565	515	-	-
45 Rakentaminen	930	2 288	1 177 565	515	-	-
<b>G Tukku- ja vähittäiskauppa</b>	1 998	5 097	5 966 148	1 170	15	116
50 Moottoriajoneuvojen kauppa ja korjaus	418	1 082	1 260 273	1 165	9	80

TP01L. Toimipaikat lääneittäin ja toimialoittain vuonna 1994.  
Arbetsställen efter län och näringsgren år 1994.

Läni, Toimiala	Toimi- paikkoja	Henkilöstö	Liikevaihto	Liikevaihto/ henkilöstö	Aputoimi- paikkoja	Aputo:n henkilöstö
Län, Näringsgren	Arbets- ställen	Personal	Omsättning	Omsättning/ personal	Hjälp- arbets- ställen	Hjälparb. personal
			1 000 mk	1 000 mk		
51 Agentuuritoiminta ja tukkukauppa	338	756	1 225 017	1 620	1	2
52 Vähittäiskauppa, kotital.tavaroiden korjaus	1 242	3 260	3 480 858	1 068	5	35
<b>H Majoitus- ja ravitsemistoiminta</b>	<b>544</b>	<b>1 591</b>	<b>681 080</b>	<b>428</b>	<b>1</b>	<b>2</b>
55 Majoitus- ja ravitsemistoiminta	544	1 591	681 080	428	1	2
<b>I Kuljetus, varastointi ja tietoliikenne</b>	<b>1 197</b>	<b>3 806</b>	<b>1 054 593</b>	<b>277</b>	<b>7</b>	<b>102</b>
60 Maaliikenne; putkijohtokuljetus	965	2 005	671 205	335	6	100
61 Vesiliikenne	26	.	.	.	-	-
62 Ilmaliikenne	1	.	.	.	-	-
63 Liikennettä palv. toiminta, matkatoimistot	41	415	58 438	141	-	-
64 Posti- ja teleliikenne	164	1 335	298 286	224	1	2
<b>J Rahoitustoiminta</b>	<b>145</b>	<b>1 162</b>	<b>-</b>	<b>-</b>	<b>-</b>	<b>-</b>
65 Rahoituksen välitys	99	1 015	-	-	-	-
66 Vakuutustoiminta	31	144	-	-	-	-
67 Rahoitusta palveleva toiminta	15	4	-	-	-	-
<b>K Kiinteistö-, vuokraus-, tutkimuspalvelut</b>	<b>831</b>	<b>1 710</b>	<b>798 505</b>	<b>467</b>	<b>1</b>	<b>2</b>
70 Kiinteistöalan palvelut	232	461	191 776	416	-	-
71 Kulkuneuvojen jne. vuokraus	28	.	.	.	-	-
72 Tietojenkäsittelypalvelu	50	87	49 016	567	-	-
73 Tutkimus ja kehittäminen	2	.	.	.	-	-
74 Muu liike-elämää palveleva toiminta	519	1 125	535 329	476	1	2
<b>M Koulutus</b>	<b>32</b>	<b>115</b>	<b>15 475</b>	<b>135</b>	<b>-</b>	<b>-</b>
80 Koulutus	32	115	15 475	135	-	-
<b>N Terveystoiminta ja sosiaalipalvelut</b>	<b>307</b>	<b>393</b>	<b>121 370</b>	<b>309</b>	<b>-</b>	<b>-</b>
85 Terveystoiminta ja sosiaalipalvelut	307	393	121 370	309	-	-
<b>O Muut yht.kunn. ja henk.koht. palvelut</b>	<b>521</b>	<b>668</b>	<b>322 958</b>	<b>484</b>	<b>3</b>	<b>10</b>
90 Ympäristöhuolto	33	75	31 131	414	-	-
91 Järjestötoiminta	6	11	-	-	-	-
92 Virkistys-, kulttuuri- ja urheilutoiminta	103	183	186 036	1 018	3	10
93 Muut palvelut	379	399	105 791	265	-	-
<b>X Toimiala tuntematon</b>	<b>5</b>	<b>-</b>	<b>811</b>	<b>-</b>	<b>-</b>	<b>-</b>
<b>POHJOIS-KARJALAN LÄÄNI</b>						
<b>YHTEENSÄ</b>	<b>6 550</b>	<b>23 825</b>	<b>17 244 525</b>	<b>724</b>	<b>35</b>	<b>294</b>
<b>A Maa-, riista- ja metsätalous</b>	<b>301</b>	<b>1 206</b>	<b>411 927</b>	<b>342</b>	<b>2</b>	<b>12</b>
01 Maa- ja riistatalous	129	200	78 010	389	-	-
02 Metsätalous ja siihen liittyvät palvelut	172	1 006	333 917	332	2	12
<b>B Kalatalous</b>	<b>23</b>	<b>8</b>	<b>5 494</b>	<b>733</b>	<b>-</b>	<b>-</b>
05 Kalastus ja kalanviljely	23	8	5 494	733	-	-
<b>C Mineraalien kaivu</b>	<b>67</b>	<b>209</b>	<b>260 001</b>	<b>1 242</b>	<b>1</b>	<b>13</b>
<b>CA Energiamineraalien kaivu</b>	<b>46</b>	<b>73</b>	<b>91 504</b>	<b>1 248</b>	<b>-</b>	<b>-</b>
10 Kivi- ja ruskohiilen kaivu jne.	46	73	91 504	1 248	-	-
<b>CB Malmien ja mineraalien kaivu</b>	<b>21</b>	<b>136</b>	<b>168 497</b>	<b>1 238</b>	<b>1</b>	<b>13</b>
13 Metallimalmien louhinta	-	.	.	.	1	13
14 Muu mineraalien kaivu	21	136	168 497	1 238	-	-
<b>D Teollisuus</b>	<b>734</b>	<b>8 475</b>	<b>6 817 579</b>	<b>804</b>	<b>7</b>	<b>95</b>
<b>DA Elintarv., juomien ja tupakan valmistus</b>	<b>100</b>	<b>819</b>	<b>790 788</b>	<b>966</b>	<b>3</b>	<b>37</b>
15 Elintarvikkeiden ja juomien valmistus	100	819	790 788	966	3	37
<b>DB Tekstiilien ja vaatteiden valmistus</b>	<b>59</b>	<b>487</b>	<b>178 022</b>	<b>365</b>	<b>-</b>	<b>-</b>
17 Tekstiilien valmistus	27	91	38 233	421	-	-
18 Vaatteiden valmistus; turkisten muokkaus	32	396	139 789	353	-	-

TP01L. Toimipaikat lääneittäin ja toimialoittain vuonna 1994.  
Arbetsställen efter län och näringsgren år 1994.

Läni, Toimiala	Toimi- paikkoja	Henkilöstö	Liikevaihto	Liikevaihto/ henkilöstö	Aputoimi- paikkoja	Aputo:n henkilöstö
Län, Näringsgren	Arbets- ställen	Personal	Omsättning	Omsättning/ personal	Hjälp- arbets- ställen	Hjälparb. personal
			1 000 mk	1 000 mk		
<b>DC Nahan ja nahkatuotteiden valmistus</b>	5	5	1 370	298	-	-
19 Parkitseminen; laukujen jne. valmistus	5	5	1 370	298	-	-
<b>DD Puutavaran ja puutuotteiden valmistus</b>	155	1 558	1 718 411	1 103	-	-
20 Puutavaran ja puutuotteiden valmistus	155	1 558	1 718 411	1 103	-	-
<b>DE Massan jne. valm.; kustant. ja pain.</b>	50	1 351	1 904 716	1 410	1	11
21 Massan, paperin jne. valmistus	5	760	1 643 583	2 163	-	-
22 Kustantaminen, painaminen jne.	45	591	261 133	442	1	11
<b>DG Kemikaalien, kem. tuott. jne. valmistus</b>	7	212	256 112	1 208	1	37
24 Kemikaalien, kem. tuott. jne. valmistus	7	212	256 112	1 208	1	37
<b>DH Kumi- ja muovituotteiden valmistus</b>	21	896	514 529	574	-	-
25 Kumi- ja muovituotteiden valmistus	21	896	514 529	574	-	-
<b>DI Ei-metallisten mineraalituott. valmistus</b>	37	630	349 529	554	-	-
26 Ei-metallisten mineraalituott. valmistus	37	630	349 529	554	-	-
<b>DJ Perusmetallien, metallituott. valmistus</b>	98	1 031	480 441	466	-	-
27 Perusmetallien valmistus	2	.	.	.	-	-
28 Metallituotteiden valmistus	96	.	.	.	-	-
<b>DK Koneiden ja laitteiden valmistus</b>	105	776	345 724	446	-	-
29 Koneiden ja laitteiden valmistus	105	776	345 724	446	-	-
<b>DL Sähkötekniisten tuotteiden jne. valm.</b>	36	298	93 309	313	1	4
30 Konttori- ja tietokoneiden valmistus	1	.	.	.	-	-
31 Muu sähkökoneiden, -laitteiden valmistus	11	159	68 823	432	-	-
32 Radio-, tv-välineiden jne. valmistus	4	.	.	.	-	-
33 Lääkintäkojeiden, kellojen jne. valmistus	20	71	13 045	183	1	4
<b>DM Kulkuneuvojen valmistus</b>	11	64	25 625	399	-	-
34 Autojen ja perävaunujen valmistus	3	39	20 971	539	-	-
35 Muu kulkuneuvojen valmistus	8	25	4 654	184	-	-
<b>DN Muu valmistus</b>	50	349	159 003	455	1	6
36 Huonekalujen valmistus; muu valmistus	47	338	155 110	458	1	6
37 Kierrätys	3	11	3 893	351	-	-
<b>E Sähkö-, kaasu- ja vesihuolto</b>	56	457	537 155	1 176	-	-
40 Sähkö-, kaasu- ja lämpöhuolto	41	448	533 112	1 191	-	-
41 Veden puhdistus ja jakelu	15	9	4 043	449	-	-
<b>F Rakentaminen</b>	726	1 885	1 019 021	541	1	1
45 Rakentaminen	726	1 885	1 019 021	541	1	1
<b>G Tukku- ja vähittäiskauppa</b>	1 619	4 233	6 004 152	1 418	14	87
50 Moottoriajoneuvojen kauppa ja korjaus	360	911	1 045 022	1 148	7	17
51 Agentuuritoiminta ja tukkukauppa	283	617	1 780 792	2 887	3	27
52 Vähittäiskauppa, kotital.tavaroiden korjaus	976	2 706	3 178 338	1 175	4	43
<b>H Majoitus- ja ravitsemistoiminta</b>	407	1 020	437 740	429	-	-
55 Majoitus- ja ravitsemistoiminta	407	1 020	437 740	429	-	-
<b>I Kuljetus, varastointi ja tietoliikenne</b>	983	3 111	887 675	285	6	62
60 Maaliikenne; putkijohtokuljetus	807	1 543	533 261	346	3	53
61 Vesiliikenne	5	.	.	.	-	-
62 Ilmaliikenne	1	.	.	.	-	-
63 Liikennettä palv. toiminta, matkatoimistot	58	483	108 267	224	2	3
64 Posti- ja teleliikenne	112	1 063	231 919	218	1	6
<b>J Rahoitustoiminta</b>	128	983	-	-	-	-
65 Rahoituksen välitys	86	848	-	-	-	-
66 Vakuutustoiminta	27	134	-	-	-	-
67 Rahoitusta palveleva toiminta	15	1	-	-	-	-
<b>K Kiinteistö-, vuokraus-, tutkimuspalvelut</b>	776	1 427	530 281	372	1	21
70 Kiinteistöalan palvelut	228	418	185 115	443	-	-

TP01L. Toimipaikat lääneittäin ja toimialoittain vuonna 1994.  
Arbetsställen efter län och näringsgren år 1994.

Läni, Toimiala	Toimi- paikkoja	Henkilöstö	Liikevaihto	Liikevaihto/ henkilöstö	Aputoimi- paikkoja	Aputo:n henkilöstö
Län, Näringsgren	Arbets- ställen	Personal	Omsättning	Omsättning/ personal	Hjälp- arbets- ställen	Hjälparb. personal
			1 000 mk	1 000 mk		
71 Kulkuneuvojen jne. vuokraus	38				-	-
72 Tietojenkäsittelypalvelu	44	80	39 759	498	-	-
73 Tutkimus ja kehittäminen	2				-	-
74 Muu liike-elämää palveleva toiminta	464	836	260 224	311	1	21
<b>M Koulutus</b>	28	44	13 106	297	-	-
80 Koulutus	28	44	13 106	297	-	-
<b>N Terveystieteiden ja sosiaalipalvelut</b>	248	291	97 579	336	-	-
85 Terveystieteiden ja sosiaalipalvelut	248	291	97 579	336	-	-
<b>O Muut yht.kunn. ja henk.koht. palvelut</b>	448	476	221 182	465	3	3
90 Ympäristöhuolto	36	58	27 140	467	-	-
91 Järjestötoiminta	4	11			-	-
92 Virkistys-, kulttuuri- ja urheilutoiminta	71	127	113 083	892	2	2
93 Muut palvelut	337	280	80 959	289	1	1
<b>X Toimiala tuntematon</b>	6	1	1 633	2 333	-	-
<b>KUOPION LÄÄNI</b>						
<b>YHTEENSÄ</b>	<b>9 079</b>	<b>37 191</b>	<b>32 208 684</b>	<b>866</b>	<b>74</b>	<b>1 036</b>
<b>A Maa-, riista- ja metsätalous</b>	411	1 199	308 822	258	1	1
01 Maa- ja riistatalous	190	325	108 863	335	-	-
02 Metsätalous ja siihen liittyvät palvelut	221	874	199 959	229	1	1
<b>B Kalatalous</b>	20	34	19 226	572	1	4
05 Kalastus ja kalanviljely	20	34	19 226	572	1	4
<b>C Mineraalien kaivu</b>	82	435	288 879	664	2	19
<b>CA Energiamineraalien kaivu</b>	44	74	96 728	1 309	1	18
10 Kivi- ja ruskohiilen kaivu jne.	44	74	96 728	1 309	1	18
<b>CB Malmien ja mineraalien kaivu</b>	38	361	192 151	532	1	1
14 Muu mineraalien kaivu	38	361	192 151	532	1	1
<b>D Teollisuus</b>	984	12 632	12 147 601	962	24	617
<b>DA Elintarv., juomien ja tupakan valmistus</b>	114	1 970	2 818 622	1 431	8	81
15 Elintarvikkeiden ja juomien valmistus	114	1 970	2 818 622	1 431	8	81
<b>DB Tekstiilien ja vaatteiden valmistus</b>	93	1 208	375 775	311	-	-
17 Tekstiilien valmistus	34	443	169 443	383	-	-
18 Vaatteiden valm.; turkisten muokkaus	59	766	206 332	270	-	-
<b>DC Nahan ja nahkatuotteiden valmistus</b>	5	32	7 423	230	-	-
19 Parkitseminen; laukkujen jne. valmistus	5	32	7 423	230	-	-
<b>DD Puutavaran ja puutuotteiden valmistus</b>	152	1 855	1 498 585	808	-	-
20 Puutavaran ja puutuotteiden valmistus	152	1 855	1 498 585	808	-	-
<b>DE Massan jne. valm.; kustant. ja pain.</b>	87	2 296	3 201 834	1 395	9	517
21 Massan, paperin jne. valmistus	15	1 439	2 868 593	1 994	2	497
22 Kustantaminen, painaminen jne.	72	857	333 241	389	7	20
<b>DG Kemikaalien, kem. tuott. jne. valmistus</b>	13	410	1 033 396	2 524	1	5
24 Kemikaalien, kem. tuott. jne. valmistus	13	410	1 033 396	2 524	1	5
<b>DH Kumi- ja muovituotteiden valmistus</b>	17	202	125 758	623	-	-
25 Kumi- ja muovituotteiden valmistus	17	202	125 758	623	-	-
<b>DI Ei-metallisten mineraalituott. valmistus</b>	42	438	237 100	541	1	3
26 Ei-metallisten mineraalituott. valmistus	42	438	237 100	541	1	3
<b>DJ Perusmetallien, metallituott. valmistus</b>	149	2 052	1 634 857	797	1	3
27 Perusmetallien valmistus	8	195	175 225	897	-	-
28 Metallituotteiden valmistus	141	1 856	1 459 632	786	1	3

TP01L. Toimipaikat lääneittäin ja toimialoittain vuonna 1994.  
Arbetsställen efter län och näringsgren år 1994.

Lääni, Toimiala	Toimi- paikkoja	Henkilöstö	Liikevaihto	Liikevaihto/ henkilöstö	Aputoimi- paikkoja	Aputo:n henkilöstö
Län, Näringsgren	Arbets- ställen	Personal	Omsättning	Omsättning/ personal	Hjälp- arbets- ställen	Hjälparb. personal
			1 000 mk	1 000 mk		
<b>DK Koneiden ja laitteiden valmistus</b>	149	1 042	623 867	599	1	1
29 Koneiden ja laitteiden valmistus	149	1 042	623 867	599	1	1
<b>DL Sähkötekniisten tuotteiden jne. valm.</b>	63	572	366 469	641	1	4
31 Muu sähkökoneiden, -laitteiden valmistus	10	42	25 087	600	-	-
32 Radio-, tv-välineiden jne. valmistus	10	36	25 425	712	-	-
33 Lääkintäkojeiden, kellojen jne. valmistus	43	494	315 957	639	1	4
<b>DM Kulkuneuvojen valmistus</b>	22	232	71 000	306	1	1
34 Autojen ja perävaunujen valmistus	10	49	33 196	684	-	-
35 Muu kulkuneuvojen valmistus	12	183	37 804	206	1	1
<b>DN Muu valmistus</b>	78	324	152 915	473	1	2
36 Huonekalujen valmistus; muu valmistus	74	319	149 647	470	1	2
37 Kierrätys	4	5	3 268	654	-	-
<b>E Sähkö-, kaasu- ja vesihuolto</b>	61	500	665 864	1 331	1	44
40 Sähkö-, kaasu- ja lämpöhuolto	33	494	658 387	1 334	1	44
41 Veden puhdistus ja jakelu	28	7	7 477	1 133	-	-
<b>F Rakentaminen</b>	939	2 793	1 484 782	532	2	12
45 Rakentaminen	939	2 793	1 484 782	532	2	12
<b>G Tukku- ja vähittäiskauppa</b>	2 374	7 170	13 324 265	1 858	26	164
50 Moottoriajoneuvojen kauppa ja korjaus	437	1 319	1 647 355	1 249	8	53
51 Agentuuritoiminta ja tukkukauppa	532	1 669	7 144 321	4 281	14	46
52 Vähittäiskauppa, kotital.tavaroiden korjaus	1 405	4 182	4 532 589	1 084	4	66
<b>H Majoitus- ja ravitsemistoiminta</b>	520	1 610	708 651	440	1	2
55 Majoitus- ja ravitsemistoiminta	520	1 610	708 651	440	1	2
<b>I Kuljetus, varastointi ja tietoliikenne</b>	1 324	4 613	1 537 183	333	10	149
60 Maaliikenne; putkijohtokuljetus	1 090	2 380	888 881	374	2	29
61 Vesiliikenne	11	33	12 769	393	1	3
62 Ilmailiikenne	3	29	28 434	974	-	-
63 Liikennettä palv. toiminta, matkatoimistot	53	281	188 675	670	3	15
64 Posti- ja teleliikenne	167	1 890	418 424	221	4	102
<b>J Rahoitustoiminta</b>	179	1 694	-	-	-	-
65 Rahoituksen välitys	116	1 424	-	-	-	-
66 Vakuutustoiminta	35	263	-	-	-	-
67 Rahoitusta palveleva toiminta	28	8	-	-	-	-
<b>K Kiinteistö-, vuokraus-, tutkimuspalvelut</b>	1 015	2 866	971 152	339	3	10
70 Kiinteistöalan palvelut	232	786	287 646	366	1	5
71 Kulkuneuvojen jne. vuokraus	48	69	24 105	349	1	2
72 Tietojenkäsittelypalvelu	82	412	191 255	464	-	-
73 Tutkimus ja kehittäminen	9	25	8 435	344	-	-
74 Muu liike-elämää palveleva toiminta	644	1 574	459 711	292	1	3
<b>L Julkinen hallinto, maanpuolustus jne.</b>	1	-	-	-	-	-
75 Julkinen hallinto, maanpuolustus jne.	1	-	-	-	-	-
<b>M Koulutus</b>	33	63	16 878	266	-	-
80 Koulutus	33	63	16 878	266	-	-
<b>N Terveydenhuolto- ja sosiaalipalvelut</b>	483	776	251 089	324	-	-
85 Terveydenhuolto- ja sosiaalipalvelut	483	776	251 089	324	-	-
<b>O Muut yht.kunn. ja henk.koht. palvelut</b>	647	792	475 516	601	3	13
90 Ympäristöhuolto	43	121	48 222	399	-	-
91 Järjestötoiminta	9	19	-	-	-	-
92 Virkistys-, kulttuuri- ja urheilutoiminta	99	227	302 275	1 333	3	13
93 Muut palvelut	496	426	125 019	294	-	-
<b>X Toimiala tuntematon</b>	6	-	-	-	-	-

TP01L. Toimipaikat lääneittäin ja toimialoittain vuonna 1994.  
Arbetsställen efter län och näringsgren år 1994.

Lääni, Toimiala	Toimi- paikkoja	Henkilöstö	Liikevaihto	Liikevaihto/ henkilöstö	Aputoimi- paikkoja	Aputo:n henkilöstö
Län, Näringsgren	Arbets- ställen	Personal	Omsättning 1 000 mk	Omsättning/ personal 1 000 mk	Hjälp- arbets- ställen	Hjälparb. personal
<b>KESKI-SUOMEN LÄÄNI</b>						
<b>YHTEENSÄ</b>	<b>9 662</b>	<b>41 969</b>	<b>32 457 736</b>	<b>773</b>	<b>73</b>	<b>735</b>
<b>A Maa-, riista- ja metsätalous</b>	289	1 624	1 205 947	743	-	-
01 Maa- ja riistatalous	102	232	75 292	324	-	-
02 Metsätalous ja siihen liittyvät palvelut	187	1 391	1 130 655	813	-	-
<b>B Kalatalous</b>	28	55	26 256	481	1	4
05 Kalastus ja kalanviljely	28	55	26 256	481	1	4
<b>C Mineraalien kaivu</b>	90	79	55 964	711	1	92
<b>CA Energiamineraalien kaivu</b>	59	32	32 275	1 012	1	92
10 Kivi- ja ruskohiilen kaivu jne.	59	32	32 275	1 012	1	92
<b>CB Malmien ja mineraalien kaivu</b>	31	47	23 689	506	-	-
14 Muu mineraalien kaivu	31	47	23 689	506	-	-
<b>D Teollisuus</b>	1 202	17 911	15 804 646	882	29	265
<b>DA Elintarv., juomien ja tupakan valmistus</b>	86	1 423	1 444 011	1 015	8	42
15 Elintarvikkeiden ja juomien valmistus	86	1 423	1 444 011	1 015	8	42
<b>DB Tekstiilien ja vaatteiden valmistus</b>	89	464	140 454	303	-	-
17 Tekstiilien valmistus	40	111	33 654	302	-	-
18 Vaatteiden valm.; turkisten muokkaus	49	353	106 800	303	-	-
<b>DC Nahan ja nahkatuotteiden valmistus</b>	13	108	43 953	409	-	-
19 Parkitseminen; laukkujen jne. valmistus	13	108	43 953	409	-	-
<b>DD Puutavaran ja puutuotteiden valmistus</b>	207	2 609	1 626 768	623	2	22
20 Puutavaran ja puutuotteiden valmistus	207	2 609	1 626 768	623	2	22
<b>DE Massan jne. valm.; kustant. ja pain.</b>	128	4 864	7 149 818	1 470	13	145
21 Massan, paperin jne. valmistus	15	3 601	6 631 278	1 842	-	-
22 Kustantaminen, painaminen jne.	113	1 264	518 540	410	13	145
<b>DG Kemikaalien, kem. tuott. jne. valmistus</b>	13	761	679 651	893	-	-
24 Kemikaalien, kem. tuott. jne. valmistus	13	761	679 651	893	-	-
<b>DH Kumi- ja muovituotteiden valmistus</b>	26	136	67 406	496	1	1
25 Kumi- ja muovituotteiden valmistus	26	136	67 406	496	1	1
<b>DI Ei-metallisten mineraalituott. valmistus</b>	43	408	185 846	455	-	-
26 Ei-metallisten mineraalituott. valmistus	43	408	185 846	455	-	-
<b>DJ Perusmetallien, metallituott. valmistus</b>	223	1 114	540 617	486	1	3
27 Perusmetallien valmistus	4	94	128 772	1 376	-	-
28 Metallituotteiden valmistus	219	1 020	411 845	404	1	3
<b>DK Koneiden ja laitteiden valmistus</b>	185	4 095	2 981 178	728	2	50
29 Koneiden ja laitteiden valmistus	185	4 095	2 981 178	728	2	50
<b>DL Sähkötekniisten tuotteiden jne. valm.</b>	66	1 137	556 514	489	1	1
30 Konttori- ja tietokoneiden valmistus	1	.	.	.	1	1
31 Muu sähkökoneiden, -laitteiden valmistus	16	.	.	.	-	-
32 Radio-, tv-välineiden jne. valmistus	9	415	130 372	314	-	-
33 Lääkintäkojeiden, kellojen jne. valmistus	40	457	227 802	498	-	-
<b>DM Kulkuneuvojen valmistus</b>	31	139	70 101	505	-	-
34 Autojen ja perävaunujen valmistus	17	112	57 658	514	-	-
35 Muu kulkuneuvojen valmistus	14	27	12 443	466	-	-
<b>DN Muu valmistus</b>	92	654	318 329	487	1	1
36 Huonekalujen valmistus; muu valmistus	90	.	.	.	1	1
37 Kierrätys	2	.	.	.	-	-
<b>E Sähkö-, kaasu- ja vesihuolto</b>	57	630	775 550	1 232	1	18
40 Sähkö-, kaasu- ja lämpöhuolto	51	623	772 173	1 239	1	18
41 Veden puhdistus ja jakelu	6	6	3 377	528	-	-

TP01L. Toimipaikat lääneittäin ja toimialoittain vuonna 1994.  
Arbetsställen efter län och näringsgren år 1994.

Lääni, Toimiala	Toimi- paikkoja	Henkilöstö	Liikevaihto	Liikevaihto/ henkilöstö	Aputoimi- paikkoja	Aputo:n henkilöstö
Län, Näringsgren	Arbets- ställen	Personal	Omsättning	Omsättning/ personal	Hjälp- arbets- ställen	Hjälparb. personal
			1 000 mk	1 000 mk		
<b>F Rakentaminen</b>	1 165	3 100	1 722 242	556	1	1
45 Rakentaminen	1 165	3 100	1 722 242	556	1	1
<b>G Tukku- ja vähittäiskauppa</b>	2 401	6 433	8 637 562	1 343	21	174
50 Moottoriajoneuvojen kauppa ja korjaus	477	1 239	1 701 012	1 373	8	51
51 Agentuuritoiminta ja tukkukauppa	458	1 270	2 550 281	2 008	8	22
52 Vähittäiskauppa, kotital.tavaroiden korjaus	1 466	3 923	4 386 269	1 118	5	101
<b>H Majoitus- ja ravitsemistoiminta</b>	549	1 854	803 696	433	1	1
55 Majoitus- ja ravitsemistoiminta	549	1 854	803 696	433	1	1
<b>I Kuljetus, varastointi ja tietoliikenne</b>	1 327	4 074	1 473 495	362	12	160
60 Maaliikenne; putkijohtokuljetus	1 095	2 169	815 597	376	5	29
61 Vesiliikenne	6	22	8 769	399	-	-
62 Ilmaliikenne	4	11	8 065	727	-	-
63 Liikennettä palv. toiminta, matkatoimistot	62	290	217 692	750	2	7
64 Posti- ja teleliikenne	160	1 582	423 372	268	5	124
<b>J Rahoitustoiminta</b>	162	1 421	-	-	-	-
65 Rahoituksen välitys	115	1 221	-	-	-	-
66 Vakuutustoiminta	32	200	-	-	-	-
67 Rahoitusta palveleva toiminta	15	1	-	-	-	-
<b>K Kiinteistö-, vuokraus-, tutkimuspalvelut</b>	1 252	3 166	1 263 723	399	3	3
70 Kiinteistöalan palvelut	295	628	264 101	421	-	-
71 Kulkuneuvojen jne. vuokraus	35	56	52 736	945	-	-
72 Tietojenkäsittelypalvelu	116	510	322 587	633	2	2
73 Tutkimus ja kehittäminen	6	2	9 103	4 335	-	-
74 Muu liike-elämää palveleva toiminta	800	1 970	615 196	312	1	1
<b>M Koulutus</b>	42	78	21 255	273	-	-
80 Koulutus	42	78	21 255	273	-	-
<b>N Terveydenhuolto- ja sosiaalipalvelut</b>	383	538	176 825	329	-	-
85 Terveydenhuolto- ja sosiaalipalvelut	383	538	176 825	329	-	-
<b>O Muut yht.kunn. ja henk.koht. palvelut</b>	710	1 000	483 889	484	3	16
90 Ympäristöhuolto	49	211	106 136	502	-	-
91 Järjestötoiminta	9	23	-	-	-	-
92 Virkistys-, kulttuuri- ja urheilutoiminta	134	377	262 372	696	3	16
93 Muut palvelut	518	389	115 381	297	-	-
<b>X Toimiala tuntematon</b>	5	9	6 686	777	-	-
<b>VAASAN LÄÄNI</b>						
<b>YHTEENSÄ</b>	<b>20 483</b>	<b>73 782</b>	<b>61 890 058</b>	<b>839</b>	<b>102</b>	<b>1 224</b>
<b>A Maa-, riista- ja metsätalous</b>	2 029	2 769	1 707 311	617	2	31
01 Maa- ja riistatalous	1 780	1 764	1 069 618	606	1	2
02 Metsätalous ja siihen liittyvät palvelut	249	1 005	637 693	635	1	29
<b>B Kalatalous</b>	149	65	41 324	640	-	-
05 Kalastus ja kalanviljely	149	65	41 324	640	-	-
<b>C Mineraalien kaivu</b>	202	362	373 538	1 032	1	18
<b>CA Energiamineraalien kaivu</b>	160	242	272 668	1 129	1	18
10 Kivi- ja ruskohiilen kaivu jne.	160	242	272 668	1 129	1	18
<b>CB Malmien ja mineraalien kaivu</b>	42	120	100 870	839	-	-
14 Muu mineraalien kaivu	42	120	100 870	839	-	-

TP01L. Toimipaikat lääneittäin ja toimialoittain vuonna 1994.  
Arbetsställen efter län och näringsgren år 1994.

Läni, Toimiala	Toimi- paikkoja	Henkilöstö	Liikevaihto	Liikevaihto/ henkilöstö	Aputoimi- paikkoja	Aputo:n henkilöstö
Län, Näringsgren	Arbets- ställen	Personal	Omsättning 1 000 mk	Omsättning/ personal 1 000 mk	Hjälp- arbets- ställen	Hjälparb. personal
<b>D Teollisuus</b>	2 936	30 591	25 200 575	824	33	498
<b>DA Elintarv., juomien ja tupakan valmistus</b>	329	4 575	5 669 095	1 239	9	133
15 Elintarvikkeiden ja juomien valmistus	328	.	.	.	9	133
16 Tupakkatuotteiden valmistus	1	.	.	.	-	-
<b>DB Tekstiilien ja vaatteiden valmistus</b>	392	1 817	607 147	334	2	3
17 Tekstiilien valmistus	222	676	262 314	388	2	3
18 Vaatteiden valm.; turkisten muokkaus	170	1 141	344 833	302	-	-
<b>DC Nahan ja nahkatuotteiden valmistus</b>	35	615	288 089	469	-	-
19 Parkitseminen; laukkujen jne. valmistus	35	615	288 089	469	-	-
<b>DD Puutavaran ja puutuotteiden valmistus</b>	392	2 586	1 705 995	660	3	21
20 Puutavaran ja puutuotteiden valmistus	392	2 586	1 705 995	660	3	21
<b>DE Massan jne. valm.; kustant. ja pain.</b>	188	2 601	3 501 249	1 346	11	299
21 Massan, paperin jne. valmistus	18	1 287	2 916 132	2 267	1	283
22 Kustantaminen,, painaminen jne.	170	1 314	585 117	445	10	16
<b>DF Koksin, öljytuotteiden jne. valmistus</b>	1	.	.	.	-	-
23 Koksin, öljytuotteiden jne. valmistus	1	.	.	.	-	-
<b>DG Kemikaalien, kem. tuott. jne. valmistus</b>	23	962	1 472 594	1 531	-	-
24 Kemikaalien, kem. tuott. jne. valmistus	23	962	1 472 594	1 531	-	-
<b>DH Kumi- ja muovituotteiden valmistus</b>	64	1 354	927 541	685	2	2
25 Kumi- ja muovituotteiden valmistus	64	1 354	927 541	685	2	2
<b>DI Ei-metallisten mineraalituott. valmistus</b>	96	831	489 757	590	-	-
26 Ei-metallisten mineraalituott. valmistus	96	831	489 757	590	-	-
<b>DJ Perusmetallien, metallituott. valmistus</b>	484	4 502	3 043 666	676	-	-
27 Perusmetallien valmistus	13	1 643	1 167 402	710	-	-
28 Metallituotteiden valmistus	471	2 859	1 876 264	656	-	-
<b>DK Koneiden ja laitteiden valmistus</b>	332	4 109	3 706 699	902	1	2
29 Koneiden ja laitteiden valmistus	332	4 109	3 706 699	902	1	2
<b>DL Sähkötekniisten tuotteiden jne. valm.</b>	107	.	.	.	2	22
30 Konttori- ja tietokoneiden valmistus	2	.	.	.	-	-
31 Muu sähkökoneiden, -laitteiden valmistus	46	2 789	1 982 848	711	1	17
32 Radio-, tv-välineiden jne. valmistus	12	135	58 173	431	-	-
33 Lääkintäkojeiden, kellojen jne. valmistus	47	207	120 349	582	1	5
<b>DM Kulkuneuvojen valmistus</b>	115	1 648	839 820	509	-	-
34 Autojen ja perävaunujen valmistus	45	948	512 359	541	-	-
35 Muu kulkuneuvojen valmistus	70	701	327 461	467	-	-
<b>DN Muu valmistus</b>	378	1 843	780 013	423	3	15
36 Huonekalujen valmistus; muu valmistus	370	1 814	764 729	421	3	15
37 Kierrätys	8	28	15 284	542	-	-
<b>E Sähkö-, kaasu- ja vesihuolto</b>	140	1 166	2 996 220	2 570	4	42
40 Sähkö-, kaasu- ja lämpöhuolto	93	1 098	2 959 634	2 695	3	39
41 Veden puhdistus ja jakelu	47	68	36 586	540	1	3
<b>F Rakentaminen</b>	2 201	5 261	2 637 556	501	4	41
45 Rakentaminen	2 201	5 261	2 637 556	501	4	41
<b>G Tukku- ja vähittäiskauppa</b>	5 272	13 149	22 308 833	1 697	33	364
50 Moottoriajoneuvojen kauppa ja korjaus	1 162	2 497	3 442 216	1 379	3	5
51 Agentuuritoiminta ja tukkukauppa	1 257	3 447	10 938 622	3 174	19	151
52 Vähittäiskauppa, kotital.tavaroiden korjaus	2 853	7 206	7 927 995	1 100	11	207
<b>H Majoitus- ja ravitsemistoiminta</b>	844	2 270	1 011 439	446	1	4
55 Majoitus- ja ravitsemistoiminta	844	2 270	1 011 439	446	1	4
<b>I Kuljetus, varastointi ja tietoliikenne</b>	2 357	8 293	2 822 659	340	16	192
60 Maaliikenne; putkijohtokuljetus	1 909	4 283	1 769 410	413	5	64
61 Vesiliikenne	9	333	119 138	358	4	60

TP01L. Toimipaikat lääneittäin ja toimialoittain vuonna 1994.  
Arbetsställen efter län och näringsgren år 1994.

Lääni, Toimiala	Toimi- paikkoja	Henkilöstö	Liikevaihto	Liikevaihto/ henkilöstö	Aputoimi- paikkoja	Aputo:n henkilöstö
Län, Näringsgren	Arbets- ställen	Personal	Omsättning	Omsättning/ personal	Hjälp- arbets- ställen	Hjälparb. personal
			1 000 mk	1 000 mk		
62 Ilmaliikenne	7	45	33 631	747	-	-
63 Liikennettä palv. toiminta, matkatoimistot	118	633	360 329	569	2	7
64 Posti- ja teleliikenne	314	2 999	540 151	180	5	61
<b>J Rahoitustoiminta</b>	<b>506</b>	<b>2 974</b>	<b>-</b>	<b>-</b>	<b>-</b>	<b>-</b>
65 Rahoituksen välitys	353	2 496	-	-	-	-
66 Vakuutustoiminta	86	472	-	-	-	-
67 Rahoitusta palveleva toiminta	67	6	-	-	-	-
<b>K Kiinteistö-, vuokraus-, tutkimuspalvelut</b>	<b>1 995</b>	<b>4 370</b>	<b>1 765 614</b>	<b>404</b>	<b>1</b>	<b>1</b>
70 Kiinteistöalan palvelut	513	922	469 760	510	-	-
71 Kulkuneuvojen jne. vuokraus	76	101	46 323	460	-	-
72 Tietojenkäsittelypalvelu	123	299	140 284	469	-	-
73 Tutkimus ja kehittäminen	3	23	11 740	508	-	-
74 Muu liike-elämää palveleva toiminta	1 280	3 025	1 097 507	363	1	1
<b>L Julkinen hallinto, maanpuolustus jne.</b>	<b>2</b>	<b>.</b>	<b>.</b>	<b>.</b>	<b>-</b>	<b>-</b>
75 Julkinen hallinto, maanpuolustus jne.	2	.	.	.	-	-
<b>M Koulutus</b>	<b>62</b>	<b>243</b>	<b>35 391</b>	<b>146</b>	<b>-</b>	<b>-</b>
80 Koulutus	62	243	35 391	146	-	-
<b>N Terveydenhuolto- ja sosiaalipalvelut</b>	<b>612</b>	<b>906</b>	<b>294 293</b>	<b>325</b>	<b>-</b>	<b>-</b>
85 Terveydenhuolto- ja sosiaalipalvelut	612	906	294 293	325	-	-
<b>O Muut yht.kunn. ja henk.koht. palvelut</b>	<b>1 144</b>	<b>1 356</b>	<b>690 112</b>	<b>509</b>	<b>7</b>	<b>34</b>
90 Ympäristöhuolto	88	175	87 944	503	-	-
91 Järjestötoiminta	23	45	-	-	-	-
92 Virkistys-, kulttuuri- ja urheilutoiminta	241	543	421 360	777	7	34
93 Muut palvelut	792	593	180 808	305	-	-
<b>X Toimiala tuntematon</b>	<b>32</b>	<b>.</b>	<b>.</b>	<b>.</b>	<b>-</b>	<b>-</b>
<b>OULUN LÄÄNI</b>						
<b>YHTEENSÄ</b>	<b>15 907</b>	<b>67 425</b>	<b>53 581 382</b>	<b>795</b>	<b>150</b>	<b>1 962</b>
<b>A Maa-, riista- ja metsätalous</b>	<b>559</b>	<b>2 267</b>	<b>967 218</b>	<b>427</b>	<b>-</b>	<b>-</b>
01 Maa- ja riistatalous	239	444	164 475	370	-	-
02 Metsätalous ja siihen liittyvät palvelut	320	1 822	802 743	441	-	-
<b>B Kalatalous</b>	<b>134</b>	<b>107</b>	<b>60 334</b>	<b>566</b>	<b>-</b>	<b>-</b>
05 Kalastus ja kalanviljely	134	107	60 334	566	-	-
<b>C Mineraalien kaivu</b>	<b>312</b>	<b>921</b>	<b>892 345</b>	<b>969</b>	<b>1</b>	<b>24</b>
<b>CA Energiamineraalien kaivu</b>	<b>268</b>	<b>309</b>	<b>359 568</b>	<b>1 166</b>	<b>1</b>	<b>24</b>
10 Kivi- ja ruskohiilen kaivu jne.	268	309	359 568	1 166	1	24
<b>CB Malmien ja mineraalien kaivu</b>	<b>44</b>	<b>612</b>	<b>532 777</b>	<b>870</b>	<b>-</b>	<b>-</b>
13 Metallimalmien louhinta	2	.	.	.	-	-
14 Muu mineraalien kaivu	42	.	.	.	-	-
<b>D Teollisuus</b>	<b>1 660</b>	<b>24 213</b>	<b>18 854 307</b>	<b>779</b>	<b>48</b>	<b>533</b>
<b>DA Elintarv., juomien ja tupakan valmistus</b>	<b>177</b>	<b>2 217</b>	<b>2 682 825</b>	<b>1 210</b>	<b>10</b>	<b>66</b>
15 Elintarvikkeiden ja juomien valmistus	177	2 217	2 682 825	1 210	10	66
<b>DB Tekstiilien ja vaatteiden valmistus</b>	<b>133</b>	<b>332</b>	<b>124 354</b>	<b>374</b>	<b>-</b>	<b>-</b>
17 Tekstiilien valmistus	43	139	61 949	446	-	-
18 Vaatteiden valm.; turkisten muokkaus	90	194	62 405	322	-	-
<b>DC Nahan ja nahkatuotteiden valmistus</b>	<b>7</b>	<b>.</b>	<b>.</b>	<b>.</b>	<b>-</b>	<b>-</b>
19 Parkitseminen; laukkujen jne. valmistus	7	.	.	.	-	-
<b>DD Puutavaran ja puutuotteiden valmistus</b>	<b>278</b>	<b>2 716</b>	<b>1 900 212</b>	<b>700</b>	<b>7</b>	<b>11</b>
20 Puutavaran ja puutuotteiden valmistus	278	2 716	1 900 212	700	7	11

TP01L. Toimipaikat lääneittäin ja toimialoittain vuonna 1994.  
Arbetsställen efter län och näringsgren år 1994.

Lääni, Toimiala	Toimi- paikkoja	Henkilöstö	Liikevaihto	Liikevaihto/ henkilöstö	Aputoimi- paikkoja	Aputo:n henkilöstö
Län, Näringsgren	Arbets- ställen	Personal	Omsättning	Omsättning/ personal	Hjälp- arbets- ställen	Hjälparb. personal
			1 000 mk	1 000 mk		
<b>DE Massan jne. valm.; kustant. ja pain.</b>	150	2 979	3 383 514	1 136	15	73
21 Massan, paperin jne. valmistus	10	1 704	2 877 483	1 689	-	-
22 Kustantaminen,, painaminen jne.	140	1 275	506 031	397	15	73
<b>DF Koksin, öljytuotteiden jne. valmistus</b>	2	.	.	.	-	-
23 Koksin, öljytuotteiden jne. valmistus	2	.	.	.	-	-
<b>DG Kemikaalien, kem. tuott. jne. valmistus</b>	21	1 025	986 339	962	2	9
24 Kemikaalien, kem. tuott. jne. valmistus	21	1 025	986 339	962	2	9
<b>DH Kumi- ja muovituotteiden valmistus</b>	29	166	126 724	765	2	2
25 Kumi- ja muovituotteiden valmistus	29	166	126 724	765	2	2
<b>DI Ei-metallisten mineraalituott. valmistus</b>	95	735	453 673	617	-	-
26 Ei-metallisten mineraalituott. valmistus	95	735	453 673	617	-	-
<b>DJ Perusmetallien, metallituott. valmistus</b>	203	5 118	3 041 804	594	2	102
27 Perusmetallien valmistus	8	3 981	2 542 298	639	1	100
28 Metallituotteiden valmistus	195	1 137	499 506	439	1	2
<b>DK Koneiden ja laitteiden valmistus</b>	249	1 226	600 682	490	3	4
29 Koneiden ja laitteiden valmistus	249	1 226	600 682	490	3	4
<b>DL Sähkötekniisten tuotteiden jne. valm.</b>	139	5 407	4 750 807	879	4	218
30 Konttori- ja tietokoneiden valmistus	6	443	242 709	548	1	16
31 Muu sähkökoneiden, -laitteiden valmistus	25	878	808 807	922	1	2
32 Radio-, tv-välineiden jne. valmistus	50	3 518	3 259 915	927	2	200
33 Lääkintäkojeiden, kellojen jne. valmistus	58	568	439 376	773	-	-
<b>DM Kulkuneuvojen valmistus</b>	43	1 183	279 462	236	2	47
34 Autojen ja perävaunujen valmistus	16	132	60 802	462	-	-
35 Muu kulkuneuvojen valmistus	27	1 051	218 660	208	2	47
<b>DN Muu valmistus</b>	134	678	356 735	526	1	1
36 Huonekalujen valmistus; muu valmistus	131	654	291 000	445	1	1
37 Kierrätys	3	24	65 735	2 750	-	-
<b>E Sähkö-, kaasu- ja vesihuolto</b>	150	1 257	2 190 593	1 742	7	239
40 Sähkö-, kaasu- ja lämpöhuolto	106	1 099	2 114 533	1 925	7	239
41 Veden puhdistus ja jakelu	44	159	76 060	479	-	-
<b>F Rakentaminen</b>	1 902	5 835	3 361 781	576	5	122
45 Rakentaminen	1 902	5 835	3 361 781	576	5	122
<b>G Tukku- ja vähittäiskauppa</b>	3 965	11 574	20 334 601	1 757	40	243
50 Moottoriajoneuvojen kauppa ja korjaus	797	2 107	2 922 332	1 387	13	55
51 Agentuuritoiminta ja tukkukauppa	796	2 334	9 516 336	4 078	18	93
52 Vähittäiskauppa, kotital.tavaroiden korjaus	2 372	7 133	7 895 933	1 107	9	95
<b>H Majoitus- ja ravitsemistoiminta</b>	894	2 841	1 259 617	443	4	12
55 Majoitus- ja ravitsemistoiminta	894	2 841	1 259 617	443	4	12
<b>I Kuljetus, varastointi ja tietoliikenne</b>	2 226	8 073	2 833 039	351	26	318
60 Maaliikenne; putkijohtokuljetus	1 770	4 170	1 517 571	364	14	206
61 Vesiliikenne	13	42	262 822	6 333	-	-
62 Ilmaliikenne	7	65	58 643	909	-	-
63 Liikennettä palv. toiminta, matkatoimistot	136	964	419 963	436	4	23
64 Posti- ja teleliikenne	300	2 833	574 040	203	8	89
<b>J Rahoitustoiminta</b>	313	2 667	-	-	-	-
65 Rahoituksen välitys	232	2 234	-	-	-	-
66 Vakuutustoiminta	59	402	-	-	-	-
67 Rahoitusta palveleva toiminta	22	31	-	-	-	-
<b>K Kiinteistö-, vuokraus-, tutkimuspalvelut</b>	1 838	4 701	1 686 815	359	11	416
70 Kiinteistöalan palvelut	413	937	429 681	459	1	4
71 Kulkuneuvojen jne. vuokraus	79	177	140 501	796	1	7
72 Tietojenkäsittelypalvelu	172	472	218 358	463	2	166

TP01L. Toimipaikat lääneittäin ja toimialoittain vuonna 1994.  
Arbetsställen efter län och näringsgren år 1994.

Lääni, Toimiala	Toimi- paikkoja	Henkilöstö	Liikevaihto	Liikevaihto/ henkilöstö	Aputoimi- paikkoja	Aputo:n henkilöstö
Län, Näringsgren	Arbets- ställen	Personal	Omsättning	Omsättning/ personal	Hjälp- arbets- ställen	Hjälparb. personal
			1 000 mk	1 000 mk		
73 Tutkimus ja kehittäminen	10	12	2 755	235	2	232
74 Muu liike-elämää palveleva toiminta	1 164	3 104	895 520	288	5	7
<b>M Koulutus</b>	85	408	39 437	97	-	-
80 Koulutus	85	408	39 437	97	-	-
<b>N Terveydenhuolto- ja sosiaalipalvelut</b>	741	1 089	355 972	327	-	-
85 Terveydenhuolto- ja sosiaalipalvelut	741	1 089	355 972	327	-	-
<b>O Muut yht.kunn. ja henk.koht. palvelut</b>	1 102	1 466	738 714	504	8	54
90 Ympäristöhuolto	83	227	95 830	422	-	-
91 Järjestötoiminta	20	33	-	-	-	-
92 Virkistys-, kulttuuri- ja urheilutoiminta	219	505	441 950	876	7	51
93 Muut palvelut	780	702	200 934	286	1	3
<b>X Toimiala tuntematon</b>	26	8	6 609	881	-	-
<b>LAPIN LÄÄNI</b>						
<b>YHTEENSÄ</b>	<b>8 299</b>	<b>29 728</b>	<b>26 162 894</b>	<b>880</b>	<b>58</b>	<b>647</b>
<b>A Maa-, riista- ja metsätalous</b>	261	2 107	1 240 872	589	1	6
01 Maa- ja riistatalous	80	112	34 673	311	-	-
02 Metsätalous ja siihen liittyvät palvelut	181	1 995	1 206 199	605	1	6
<b>B Kalatalous</b>	66	46	24 969	546	-	-
05 Kalastus ja kalanviljely	66	46	24 969	546	-	-
<b>C Mineraalien kaivu</b>	81	301	187 728	623	-	-
<b>CA Energiamineraalien kaivu</b>	57	49	45 909	931	-	-
10 Kivi- ja ruskohiilen kaivu jne.	57	49	45 909	931	-	-
<b>CB Malmien ja mineraalien kaivu</b>	24	252	141 819	563	-	-
13 Metallimalmien louhinta	3	177	54 599	309	-	-
14 Muu mineraalien kaivu	21	75	87 220	1 158	-	-
<b>D Teollisuus</b>	805	8 951	11 575 028	1 293	15	107
<b>DA Elintarv., juomien ja tupakan valmistus</b>	81	800	784 493	981	2	31
15 Elintarvikkeiden ja juomien valmistus	81	800	784 493	981	2	31
<b>DB Tekstiilien ja vaatteiden valmistus</b>	98	316	144 823	458	1	1
17 Tekstiilien valmistus	31	226	100 857	447	1	1
18 Vaatteiden valm.; turkisten muokkaus	67	91	43 966	485	-	-
<b>DC Nahan ja nahkatuotteiden valmistus</b>	9	8	3 080	390	-	-
19 Parkitseminen; laukkujen jne. valmistus	9	8	3 080	390	-	-
<b>DD Puutavaran ja puutuotteiden valmistus</b>	159	925	815 510	882	-	-
20 Puutavaran ja puutuotteiden valmistus	159	925	815 510	882	-	-
<b>DE Massan jne. valm.; kustant. ja pain.</b>	64	3 077	4 330 213	1 407	10	70
21 Massan, paperin jne. valmistus	8	2 499	4 129 541	1 652	-	-
22 Kustantaminen,, painaminen jne.	56	578	200 672	347	10	70
<b>DG Kemikaalien, kem. tuott. jne. valmistus</b>	3	32	65 675	2 052	-	-
24 Kemikaalien, kem. tuott. jne. valmistus	3	32	65 675	2 052	-	-
<b>DH Kumi- ja muovituotteiden valmistus</b>	12	66	44 909	677	-	-
25 Kumi- ja muovituotteiden valmistus	12	66	44 909	677	-	-
<b>DI Ei-metallisten mineraalituott. valmistus</b>	40	217	103 805	478	1	4
26 Ei-metallisten mineraalituott. valmistus	40	217	103 805	478	1	4
<b>DJ Perusmetallien, metallituott. valmistus</b>	100	2 037	4 547 666	2 233	-	-
27 Perusmetallien valmistus	5	1 686	4 383 333	2 600	-	-
28 Metallituotteiden valmistus	95	351	164 333	468	-	-

TP01L. Toimipaikat lääneittäin ja toimialoittain vuonna 1994.  
Arbetsställen efter län och näringsgren år 1994.

Lääni, Toimiala	Toimi- paikkoja	Henkilöstö	Liikevaihto	Liikevaihto/ henkilöstö	Aputoimi- paikkoja	Aputoi:n henkilöstö
Län, Näringsgren	Arbets- ställen	Personal	Omsättning	Omsättning/ personal	Hjälp- arbets- ställen	Hjälparb. personal
			1 000 mk	1 000 mk		
<b>DK Koneiden ja laitteiden valmistus</b>	99	501	147 918	295	-	-
29 Koneiden ja laitteiden valmistus	99	501	147 918	295	-	-
<b>DL Sähkötekniisten tuotteiden jne. valm.</b>	34	615	337 775	549	-	-
31 Muu sähkökoneiden, -laitteiden valmistus	11	549	316 951	578	-	-
32 Radio-, tv-välineiden jne. valmistus	4	24	5 136	214	-	-
33 Lääkintäkojeiden, kellojen jne. valmistus	19	42	15 688	370	-	-
<b>DM Kulkuneuvojen valmistus</b>	21	225	177 781	791	-	-
34 Autojen ja perävaunujen valmistus	10	209	170 456	814	-	-
35 Muu kulkuneuvojen valmistus	11	16	7 325	473	-	-
<b>DN Muu valmistus</b>	85	133	71 380	538	1	1
36 Huonekalujen valmistus; muu valmistus	80	121	67 518	558	1	1
37 Kierrätys	5	12	3 862	330	-	-
<b>E Sähkö-, kaasu- ja vesihuolto</b>	81	696	1 197 674	1 721	4	284
40 Sähkö-, kaasu- ja lämpöhuolto	62	674	1 184 659	1 758	4	284
41 Veden puhdistus ja jakelu	19	22	13 015	589	-	-
<b>F Rakentaminen</b>	974	2 404	1 272 571	529	4	12
45 Rakentaminen	974	2 404	1 272 571	529	4	12
<b>G Tukku- ja vähittäiskauppa</b>	1 951	5 095	6 934 426	1 361	11	50
50 Moottoriajoneuvojen kauppa ja korjaus	401	1 074	1 419 126	1 321	7	36
51 Agentuuritoiminta ja tukkukauppa	269	552	1 645 146	2 981	4	14
52 Vähittäiskauppa, kotital.tavaroiden korjaus	1 281	3 469	3 870 154	1 116	-	-
<b>H Majoitus- ja ravitsemistoiminta</b>	646	2 034	938 947	462	1	2
55 Majoitus- ja ravitsemistoiminta	646	2 034	938 947	462	1	2
<b>I Kuljetus, varastointi ja tietoliikenne</b>	1 419	4 069	1 603 960	394	12	134
60 Maaliikenne; putkijohtokuljetus	1 126	1 915	735 207	384	6	65
61 Vesiliikenne	4	6	237	39	-	-
62 Ilmaliikenne	13	50	46 174	929	-	-
63 Liikennettä palv. toiminta, matkatoimistot	98	600	447 265	746	2	8
64 Posti- ja teleliikenne	178	1 499	375 077	250	4	61
<b>J Rahoitustoiminta</b>	160	1 149	-	-	-	-
65 Rahoituksen välitys	115	997	-	-	-	-
66 Vakuutustoiminta	30	151	-	-	-	-
67 Rahoitusta palveleva toiminta	15	2	-	-	-	-
<b>K Kiinteistö-, vuokraus-, tutkimuspalvelut</b>	953	1 644	640 469	390	2	11
70 Kiinteistöalan palvelut	284	348	201 195	578	1	2
71 Kulkuneuvojen jne. vuokraus	48	81	45 874	566	-	-
72 Tietojenkäsittelypalvelu	42	.	.	.	-	-
73 Tutkimus ja kehittäminen	1	.	.	.	-	-
74 Muu liike-elämää palveleva toiminta	578	1 156	360 191	312	1	9
<b>M Koulutus</b>	31	60	15 760	264	-	-
80 Koulutus	31	60	15 760	264	-	-
<b>N Terveystieteiden ja sosiaalipalvelut</b>	247	320	102 522	321	-	-
85 Terveystieteiden ja sosiaalipalvelut	247	320	102 522	321	-	-
<b>O Muut yht.kunn. ja henk.koht. palvelut</b>	606	852	424 228	498	8	41
90 Ympäristöhuolto	52	53	32 405	610	-	-
91 Järjestötoiminta	16	65	-	-	-	-
92 Virkistys-, kulttuuri- ja urheilutoiminta	150	417	305 590	732	8	41
93 Muut palvelut	388	317	86 233	272	-	-
<b>X Toimiala tuntematon</b>	18	1	3 740	2 671	-	-

TP01L. Toimipaikat lääneittäin ja toimialoittain vuonna 1994.  
Arbetsställen efter län och näringsgren år 1994.

Läni, Toimiala	Toimi- paikkoja	Henkilöstö	Liikevaihto	Liikevaihto/ henkilöstö	Aputoimi- paikkoja	Aputo:n henkilöstö
Län, Näringsgren	Arbets- ställen	Personal	Omsättning 1 000 mk	Omsättning/ personal 1 000 mk	Hjälp- arbets- ställen	Hjälparb. personal
<b>AHVENANMAAN MAAKUNTA YHTEENSÄ</b>	<b>1 511</b>	<b>7 854</b>	<b>6 087 304</b>	<b>775</b>	<b>13</b>	<b>70</b>
<b>A Maa-, riista- ja metsätalous</b>	29	69	23 735	345	-	-
01 Maa- ja riistatalous	22	48	20 256	426	-	-
02 Metsätalous ja siihen liittyvät palvelut	7	21	3 479	164	-	-
<b>B Kalatalous</b>	72	144	112 340	780	-	-
05 Kalastus ja kalanviljely	72	144	112 340	780	-	-
<b>C Mineraalien kaivu</b>	3	5	8 835	1 667	-	-
<b>CB Malmien ja mineraalien kaivu</b>	3	5	8 835	1 667	-	-
14 Muu mineraalien kaivu	3	5	8 835	1 667	-	-
<b>D Teollisuus</b>	144	951	707 387	744	5	24
<b>DA Elintarv., juomien ja tupakan valmistus</b>	29	341	378 481	1 110	4	23
15 Elintarvikkeiden ja juomien valmistus	29	341	378 481	1 110	4	23
<b>DB Tekstiilien ja vaatteiden valmistus</b>	9	9	2 730	321	-	-
17 Tekstiilien valmistus	7	.	.	.	-	-
18 Vaatteiden valm.; turkisten muokkaus	2	.	.	.	-	-
<b>DD Puutavaran ja puutuotteiden valmistus</b>	22	75	52 955	705	-	-
20 Puutavaran ja puutuotteiden valmistus	22	75	52 955	705	-	-
<b>DE Massan jne. valm.; kustant. ja pain.</b>	11	138	59 775	433	1	1
22 Kustantaminen,, painaminen jne.	11	138	59 775	433	1	1
<b>DH Kumi- ja muovituotteiden valmistus</b>	4	87	50 372	576	-	-
25 Kumi- ja muovituotteiden valmistus	4	87	50 372	576	-	-
<b>DI Ei-metallisten mineraalituott. valmistus</b>	15	34	14 857	437	-	-
26 Ei-metallisten mineraalituott. valmistus	15	34	14 857	437	-	-
<b>DJ Perusmetallien, metallituott. valmistus</b>	17	88	69 374	786	-	-
28 Metallituotteiden valmistus	17	88	69 374	786	-	-
<b>DK Koneiden ja laitteiden valmistus</b>	9	14	5 603	392	-	-
29 Koneiden ja laitteiden valmistus	9	14	5 603	392	-	-
<b>DL Sähkötekniisten tuotteiden jne. valm.</b>	8	11	5 587	517	-	-
31 Muu sähkökoneiden, -laitteiden valmistus	3	.	.	.	-	-
32 Radio-, tv-välineiden jne. valmistus	1	.	.	.	-	-
33 Lääkintäkojeiden, kellojen jne. valmistus	4	6	4 128	645	-	-
<b>DM Kulkuneuvojen valmistus</b>	14	62	25 776	416	-	-
35 Muu kulkuneuvojen valmistus	14	62	25 776	416	-	-
<b>DN Muu valmistus</b>	6	92	41 877	456	-	-
36 Huonekalujen valmistus; muu valmistus	6	92	41 877	456	-	-
<b>E Sähkö-, kaasu- ja vesihuolto</b>	9	76	118 585	1 562	1	3
40 Sähkö-, kaasu- ja lämpöhuolto	3	70	110 529	1 572	-	-
41 Veden puhdistus ja jakelu	6	6	8 056	1 439	1	3
<b>F Rakentaminen</b>	211	406	183 385	452	1	5
45 Rakentaminen	211	406	183 385	452	1	5
<b>G Tukku- ja vähittäiskauppa</b>	391	1 025	1 418 349	1 384	3	18
50 Moottorijoneuvojen kauppa ja korjaus	60	145	162 863	1 122	1	2
51 Agentuuritoiminta ja tukkukauppa	106	246	625 572	2 548	-	-
52 Vähittäiskauppa, kotital.tavaroiden korjaus	225	634	629 914	993	2	16
<b>H Majoitus- ja ravitsemistoiminta</b>	128	352	143 735	408	-	-
55 Majoitus- ja ravitsemistoiminta	128	352	143 735	408	-	-

TP01L. Toimipaikat lääneittäin ja toimialoittain vuonna 1994.  
Arbetsställen efter län och näringsgren år 1994.

Läni, Toimiala	Toimi- paikkoja	Henkilöstö	Liikevaihto	Liikevaihto/ henkilöstö	Aputoimi- paikkoja	Aputo:n henkilöstö
Län, Näringsgren	Arbets- ställen	Personal	Omsättning 1 000 mk	Omsättning/ personal 1 000 mk	Hjälp- arbets- ställen	Hjälparb. personal
<b>I Kuljetus, varastointi ja tietoliikenne</b>	174	3 836	3 091 918	806	2	19
60 Maaliikenne; putkijohtokuljetus	109	232	111 302	479	-	-
61 Vesiliikenne	26	3 282	2 859 881	872	2	19
62 Ilmaliikenne	3	8	8 393	1 036	-	-
63 Liikennettä palv. toiminta, matkatoimistot	12	83	62 889	758	-	-
64 Posti- ja teleliikenne	24	231	49 453	214	-	-
<b>J Rahoitustoiminta</b>	82	433	-	-	-	-
65 Rahoituksen välitys	43	340	-	-	-	-
66 Vakuutustoiminta	7	93	-	-	-	-
67 Rahoitusta palveleva toiminta	32	0	-	-	-	-
<b>K Kiinteistö-, vuokraus-, tutkimuspalvelut</b>	131	222	73 429	330	-	-
70 Kiinteistöalan palvelut	23	33	13 044	400	-	-
71 Kulkuneuvojen jne. vuokraus	6	-	-	-	-	-
72 Tietojenkäsittelypalvelu	13	31	13 287	426	-	-
73 Tutkimus ja kehittäminen	1	-	-	-	-	-
74 Muu liike-elämää palveleva toiminta	88	153	45 525	297	-	-
<b>M Koulutus</b>	6	3	1 190	361	-	-
80 Koulutus	6	3	1 190	361	-	-
<b>N Terveystieteiden- ja sosiaalipalvelut</b>	45	55	17 461	316	-	-
85 Terveystieteiden- ja sosiaalipalvelut	45	55	17 461	316	-	-
<b>O Muut yht.kunn. ja henk.koht. palvelut</b>	83	275	185 697	676	1	1
90 Ympäristöhuolto	6	16	8 876	551	-	-
91 Järjestötoiminta	6	13	-	-	-	-
92 Virkistys-, kulttuuri- ja urheilutoiminta	20	148	155 701	1 052	-	-
93 Muut palvelut	51	98	21 120	215	1	1
<b>X Toimiala tuntematon</b>	3	1	1 258	1 398	-	-

TP03. Toimipaikat ja aputoimipaikat kunnittain vuonna 1994.  
Arbetsställen och hjälparbetsställen efter kommun år 1994.

Kunta	Toimi- paikkoja	Henkilöstö	Liikevaihto	Liikevaihto/ henkilöstö	Aputoimi- paikkoja	Aputo:n henkilöstö
Kommun	Arbets- ställen	Personal	Omsättning	Omsättning/ personal	Hjälp- arbets- ställen	Hjälparb. personal
			1 000 mk	1 000 mk		
<b>KOKO MAA - HELA LANDET</b>	209 055	1 012 697	904 846 383	894	1 792	36 135
<b>UUDENMAAN LÄÄNI - NYLANDS LÄN</b>						
<b>Yhteensä</b>	57 139	342 083	362 357 2147	1 059	705	21 867
Artjärvi-Artsjö	57	89	32 049	362	1	1
Askola	118	462	310 901	673	4	12
Espoo-Esbo	7 196	45 661	71 673 604	1 570	91	3 080
Hanko-Hangö	496	3 053	2 068 875	678	7	204
Helsinki-Helsingfors	27 212	174 473	154 402 394	885	399	13 016
Hyvinkää-Hyvinge	1 517	8 880	6 125 585	690	15	128
Inkoo-Ingå	225	711	577 165	812	2	4
Järvenpää-Träskända	1 263	5 125	3 467 455	677	7	112
Karjaa-Karis	276	1 520	1 036 549	682	3	34
Karjalohja-Karislojo	62	145	64 928	449	-	-
Karkkila-Högfors	396	1 396	1 196 426	857	-	-
Kauniainen-Grankulla	406	844	585 384	693	1	4
Kerava-Kervo	1 068	4 998	4 467 439	894	5	10
Kirkkonummi-Kyrkslätt	1 024	5 040	5 217 781	1 035	6	104
Lapinjärvi-Lapträsk	136	377	543 970	1 442	1	3
Liljendal	81	223	244 655	1 098	-	-
Lohja-Lojo	757	4 231	2 893 113	684	4	65
Lohjan kunta-Lojo kommun	665	2 944	2 365 760	804	3	47
Loviisa-Lovisa	443	2 394	2 159 828	902	1	2
Myrskylä-Mörskom	117	199	128 070	643	-	-
Mäntsälä	650	1 821	1 099 853	604	1	3
Nummi-Pusula	253	563	311 890	554	1	16
Nurmijärvi	1 313	4 173	3 369 021	807	8	75
Orimattila	661	1 928	1 128 030	585	1	1
Pernaja-Pernå	145	247	159 929	647	-	-
Pohja-Pojo	129	1 088	608 746	560	1	4
Pornainen-Borgnäs	82	151	85 151	562	-	-
Porvoo-Borgå	839	5 449	3 835 543	704	10	330
Porvoon mlk-Borgå lk	366	5 058	17 036 460	3 368	4	170
Pukkila	108	163	81 333	500	-	-
Ruotsinpyhtää-Strömfors	123	419	221 472	529	-	-
Sammatti	49	70	37 106	527	-	-
Sipoo-Sibbo	403	1 735	1 705 505	983	3	117
Siuntio-Sjundeå	206	599	282 969	473	-	-
Tammisaari-Ekenäs	782	2 724	1 683 807	618	7	30
Tuusula-Tusby	1 256	4 986	3 715 713	745	11	101
Vantaa-Vanda	5 235	44 990	65 571 771	1 457	101	4 004
Vihti-Vichtis	1 024	3 157	1 860 987	589	7	191
<b>TURUN JA PORIN LÄÄNI - ÅBO OCH BJÖRNEBORGS LÄN</b>						
<b>Yhteensä</b>	30 584	143 449	118 953 737	829	201	2 704
Alastaro	125	302	170 261	563	-	-
Askainen-Villnäs	37	41	20 579	501	-	-
Aura	181	547	335 513	613	-	-
Dragsfjärd	201	865	798 607	923	-	-
Eura	421	2 520	2 151 257	854	2	53
Eurajoki-Euraåminne	223	1 032	2 022 512	1 960	2	15
Halikko	305	797	401 990	504	-	-
Harjavalta	290	2 388	2 642 000	1 106	2	3
Honkajoki	120	320	246 062	770	-	-
Houtskari-Houtskär	31	74	38 937	524	-	-
Huittinen	498	1 861	1 356 055	729	3	15
Iniö	16	26	23 889	915	-	-
Jämijärvi	84	255	167 776	657	-	-
Kaarina-S:t Karins	876	3 479	3 049 478	877	3	24
Kankaanpää	647	2 345	1 723 725	735	1	4
Karinainen	133	355	239 940	676	-	-
Karvia	148	346	236 559	684	-	-

TP03. Toimipaikat ja aputoimipaikat kunnittain vuonna 1994.  
Arbetsställen och hjälparbetsställen efter kommun år 1994.

Kunta	Toimi- paikkoja	Henkilöstö	Liikevaihto	Liikevaihto/ henkilöstö	Aputoimi- paikkoja	Aputo:n henkilöstö
Kommun	Arbets- ställen	Personal	Omsättning	Omsättning/ personal	Hjälp- arbets- ställen	Hjälparb. personal
			1 000 mk	1 000 mk		
Kemiö-Kimito	178	402	260 200	647	-	-
Kiikala	84	148	98 681	667	-	-
Kiikoinen	62	108	102 476	951	-	-
Kisko	78	118	65 668	556	-	-
Kiukainen	117	578	555 342	960	1	3
Kodisjoki	14	29	14 217	494	-	-
Kokemäki-Kumo	308	1 455	925 463	636	2	63
Korppoo-Korpo	56	77	39 779	514	-	-
Koski Tl	119	301	223 352	742	-	-
Kullaa	76	71	35 079	492	-	-
Kustavi-Gustavs	107	255	148 000	582	-	-
Kuusjoki	67	194	93 024	481	-	-
Köyliö-Kjulo	119	280	152 845	547	-	-
Laitila	412	1 740	1 241 809	714	1	17
Lappi	125	353	225 221	638	-	-
Lavia	131	240	127 912	533	-	-
Lemu	48	76	39 639	519	-	-
Lieto-Lundo	610	1 741	974 214	559	-	-
Loimaa	421	1 666	1 305 792	784	2	17
Loimaan kunta-Loimaa kommun	210	657	384 011	585	-	-
Luvia	158	436	345 453	792	-	-
Marttila	103	184	94 267	513	-	-
Masku	179	495	391 832	791	1	2
Mellilä	56	167	219 778	1 318	-	-
Merikarvia-Sastmola	196	567	482 832	851	-	-
Merimasku	57	66	25 232	384	-	-
Mietoinen	63	88	63 294	722	-	-
Muurla	62	222	126 636	571	-	-
Mynämäki	287	675	397 578	589	-	-
Naantali-Nådendal	556	2 278	3 993 899	1 754	2	26
Nakkila	249	1 159	785 246	678	-	-
Nauvo-Nagu	124	235	107 845	460	1	2
Noormarkku-Norrmork	245	619	334 396	540	-	-
Nousiainen-Nousis	163	285	167 905	588	-	-
Oripää	74	195	103 659	532	1	2
Paimio-Pemar	411	1 732	1 417 969	819	1	20
Parainen-Pargas	586	1 958	1 551 521	792	4	116
Perniö-Bjärnä	282	790	482 238	611	1	5
Pertteli	119	551	288 482	523	-	-
Piikkiö-Pikis	291	992	642 605	648	-	-
Pomarkku-Påmark	93	338	156 038	462	-	-
Pori-Björneborg	3 179	17 915	14 825 143	828	32	254
Punkalaidun	178	384	203 824	531	-	-
Pyhäranta	90	246	137 551	558	-	-
Pöytyä	144	384	201 536	525	-	-
Raisio-Reso	860	4 148	4 236 388	1 021	10	341
Rauma-Raumo	1 413	9 792	7 711 093	787	8	60
Rusko	138	555	272 068	490	-	-
Rymättylä-Rimito	122	252	186 144	740	-	-
Salo	1 195	8 628	12 206 649	1 415	8	495
Sauvo-Sagu	128	186	96 468	519	-	-
Siikainen	89	174	97 089	557	-	-
Somero	485	1 141	985 463	864	3	10
Suodenniemi	64	90	36 794	410	-	-
Suomusjärvi	56	129	64 099	498	-	-
Säkylä	262	1 002	1 065 588	1 063	1	8
Särkisalo-Finby	40	121	121 042	1 004	1	2
Taivassalo-Tövsala	132	296	182 585	616	-	-
Tarvasjoki	96	229	122 566	536	-	-
Turku-Åbo	7 265	46 125	34 954 327	758	91	1 089
Ulvila-Ulvsby	505	1 581	882 227	558	4	7
Uusikaupunki-Nystad	680	3 122	2 575 679	825	4	17
Vahto	65	132	84 927	643	1	1
Vammala	760	3 059	1 718 209	562	3	23

TP03. Toimipaikat ja aputoimipaikat kunnittain vuonna 1994.  
Arbetsställen och hjälparbetsställen efter kommun år 1994.

Kunta	Toimi- paikkoja	Henkilöstö	Liikevaihto	Liikevaihto/ henkilöstö	Aputoimi- paikkoja	Aputo:n henkilöstö
Kommun	Arbets- ställen	Personal	Omsättning 1 000 mk	Omsättning/ personal 1 000 mk	Hjälp- arbets- ställen	Hjälparb. personal
Vampula	72	153	136 710	892	-	-
Vehmaa	112	225	134 328	597	2	7
Velkua	20	20	6 362	320	1	2
Västanfjärd	51	118	41 614	353	-	-
Yläne	91	128	65 181	511	1	1
Äetsä	260	1 044	785 514	752	1	2
<b>HÄMEEN LÄÄNI - TAVASTEUS LÄN</b>						
<b>Yhteensä</b>	<b>30 394</b>	<b>148 971</b>	<b>113 007 188</b>	<b>759</b>	<b>233</b>	<b>3 106</b>
Asikkala	316	1 147	534 280	466	1	1
Forssa	969	5 651	4 363 425	772	8	77
Hattula	279	772	420 888	545	-	-
Hauho	160	297	164 977	555	-	-
Hausjärvi	302	950	547 270	576	1	5
Hollola	732	3 200	1 653 425	517	2	14
Humppila	146	444	287 628	649	-	-
Hämeenkyrö-Tavastkyro	392	1 914	2 101 605	1 098	1	1
Hämeenlinna-Tavastehus	1 811	9 936	8 523 279	858	13	126
Ikaalinen-Ikalis	361	1 384	793 802	574	1	25
Janakkala	530	2 919	2 243 278	768	2	9
Jokioinen-Jockis	158	552	406 231	736	1	1
Juupajoki	104	376	388 909	1 034	-	-
Kalvola	126	447	203 235	455	-	-
Kangasala	839	2 491	1 318 585	529	1	16
Kihniö	128	294	227 320	773	-	-
Koski HI	93	221	152 756	692	-	-
Kuhmalahti	60	68	33 084	487	-	-
Kuorevesi	77	970	289 287	298	1	2
Kuru	135	269	122 897	456	-	-
Kylmäkoski	82	298	126 898	426	-	-
Kärkölä	217	1 018	889 161	874	2	38
Lahti-Lahtis	4 121	23 377	18 218 877	779	55	532
Lammi	249	629	401 847	639	2	8
Lempäälä	588	1 794	1 258 027	701	2	164
Loppi	328	698	381 245	546	1	5
Luopioinen	122	314	151 473	482	-	-
Längelmäki	90	145	75 378	519	-	-
Mouhijärvi	122	203	174 197	858	-	-
Mänttä	293	1 690	1 332 819	789	1	127
Nastola	553	3 469	2 761 151	796	-	-
Nokia	873	5 968	4 425 454	741	2	14
Orivesi	409	1 196	730 535	611	2	3
Padasjoki	230	673	358 668	533	1	4
Parkano	404	1 619	1 113 376	688	1	2
Pirkkala-Birkala	442	1 186	788 667	665	4	56
Pälkäne	200	549	326 210	595	-	-
Renko	108	300	266 413	887	-	-
Riihimäki	954	5 539	4 591 323	829	8	143
Ruovesi	201	894	427 415	478	-	-
Sahalahti	72	695	465 439	670	-	-
Tammela	213	495	237 296	480	2	6
Tampere-Tammerfors	8 607	47 852	38 155 123	797	107	1 332
Toijala	340	1 972	1 101 245	559	2	5
Tuulos	69	257	173 146	674	-	-
Ujala	266	794	452 385	570	1	56
Valkeakoski	713	5 205	5 018 011	964	4	328
Vesilahti	112	129	60 498	470	-	-
Viihala	170	749	411 867	550	1	2
Viljakkala	68	82	34 294	418	-	-
Vilppula	242	1 207	1 115 488	924	-	-
Virrat-Virdois	448	1 188	705 607	594	3	5
Ylöjärvi	687	2 286	1 393 167	609	-	-
Ypäjä	83	203	108 327	534	-	-

TP03. Toimipaikat ja aputoimipaikat kunnittain vuonna 1994.  
Arbetsställen och hjälparbetsställen efter kommun år 1994.

Kunta	Toimi- paikkoja	Henkilöstö	Liikevaihto	Liikevaihto/ henkilöstö	Aputoimi- paikkoja	Aputo:n henkilöstö
Kommun	Arbets- ställen	Personal	Omsättning 1 000 mk	Omsättning/ personal 1 000 mk	Hjälp- arbets- ställen	Hjälparb. personal
<b>KYMEN LÄÄNI - KYMMENE LÄN</b>						
<b>Yhteensä</b>	11 485	65 855	61 714 108	937	100	2 085
Anjalankoski	338	4 618	5 067 966	1 097	4	40
Elimäki	257	926	649 186	701	1	11
Hamina-Fredrikshamn	455	2 636	3 113 967	1 181	4	66
Iitti	326	1 221	752 030	616	-	-
Imatra	1 135	7 303	9 134 415	1 251	13	300
Jaala	79	114	72 246	634	-	-
Joutseno	339	2 004	1 606 633	802	2	5
Kotka	2 015	13 144	11 118 993	846	9	98
Kouvola	1 388	8 621	5 962 881	692	27	434
Kuusankoski	618	4 945	6 456 781	1 306	6	274
Lappeenranta-Villmanstrand	2 135	13 222	12 790 932	967	27	789
Lemi	104	200	79 684	399	-	-
Luumäki	186	720	507 191	705	1	1
Miehikkälä	105	156	79 041	508	-	-
Parikkala	198	569	334 546	588	3	18
Pyhtää-Pyttis	166	372	190 145	511	1	4
Rautjärvi	160	1 064	949 118	892	-	-
Ruokolahti	190	294	145 612	495	-	-
Saari	55	68	37 149	548	-	-
Savitaipale	185	456	261 115	573	-	-
Suomenniemi	60	96	43 571	454	-	-
Taipalsaari	123	201	105 024	522	-	-
Uukuniemi	27	26	15 088	592	-	-
Valkeala	329	887	501 859	566	1	31
Vehkalahti-Veckelax	297	1 536	1 439 951	938	1	14
Virolahti	162	308	206 561	672	-	-
Ylämaa	53	152	92 423	608	-	-
<b>MIKKELIN LÄÄNI - S:T MICHELS LÄN</b>						
<b>Yhteensä</b>	7 962	30 565	19 181 550	628	48	406
Anttola	84	164	100 792	613	-	-
Enonkoski	66	206	109 271	530	-	-
Hartola	237	549	280 349	510	-	-
Haukivuori	84	162	85 432	528	1	4
Heinola	650	3 986	3 200 532	803	2	30
Heinolan mlk-Heinola lk	211	1 163	908 198	781	1	16
Heinävesi	205	505	232 338	460	2	11
Hirvensalmi	111	253	148 150	586	1	2
Joroinen-Jorois	203	536	272 886	509	-	-
Juva	334	799	484 809	607	1	3
Jäppilä	61	57	26 015	458	-	-
Kangaslampi	53	89	49 453	556	-	-
Kangasniemi	268	709	417 827	589	2	7
Kerimäki	213	538	271 512	505	1	3
Mikkeli-S:t Michel	1 324	6 937	4 431 557	639	14	175
Mikkelin mlk-S:t Michels lk	358	666	455 454	684	2	8
Mäntyharju	337	1 107	612 673	553	2	19
Pertunmaa	128	211	107 887	511	-	-
Pieksämäen mlk-Pieksämäki lk	214	783	439 990	562	1	3
Pieksämäki	510	2 677	1 028 029	384	9	98
Punkaharju	158	631	364 871	578	-	-
Puumala	147	241	131 249	546	-	-
Rantasalmi	181	516	275 283	534	-	-
Ristiina	175	669	396 311	592	-	-
Savonlinna-Nyslott	1 147	5 376	3 803 657	708	9	29
Savonranta	54	84	41 460	491	-	-
Sulkava	158	323	166 254	516	-	-
Sysmä	235	539	294 047	546	-	-
Virtasalmi	56	89	45 264	506	-	-

TP03. Toimipaikat ja aputoimipaikat kunnittain vuonna 1994.  
Arbetsställen och hjälparbetsställen efter kommun år 1994.

Kunta	Toimi- paikkoja	Henkilöstö	Liikevaihto	Liikevaihto/ henkilöstö	Aputoimi- paikkoja	Aputo:n henkilöstö
Kommun	Arbets- ställen	Personal	Omsättning 1 000 mk	Omsättning/ personal 1 000 mk	Hjälp- arbets- ställen	Hjälparb. personal
<b>POHJOIS-KARJALAN LÄÄNI - NORRA KARELENS LÄN</b>						
<b>Yhteensä</b>	6 550	23 825	17 244 525	724	35	294
Eno	246	1 464	2 172 718	1 484	-	-
Ilomantsi-Ilomants	309	769	436 040	567	1	1
Joensuu	1 994	9 877	6 805 274	689	24	195
Juuka	229	870	513 788	591	1	8
Kesälahti	134	454	307 487	678	-	-
Kiihtelysvaara	111	283	211 862	749	-	-
Kitee	419	1 808	1 577 599	873	2	38
Kontiolahti	335	723	339 916	470	-	-
Lieksa	578	2 243	1 495 631	667	2	4
Liperi	419	793	494 867	624	1	4
Nurmes	430	1 410	1 002 860	711	2	10
Outokumpu	286	1 283	880 418	686	2	34
Polvijärvi	179	338	181 797	538	-	-
Pyhäselkä	265	478	242 421	508	-	-
Rääkkylä	143	185	103 251	558	-	-
Tohmajärvi	211	381	229 057	602	-	-
Tuupovaara	118	241	112 831	469	-	-
Valtimo	117	137	81 460	597	-	-
Värtsilä	27	92	55 248	601	-	-
<b>KUOPION LÄÄNI - KUOPIO LÄN</b>						
<b>Yhteensä</b>	9 079	37 191	32 208 684	866	74	1 036
Iisalmi-Idensalmi	869	4 205	2 855 381	679	8	25
Juankoski	225	904	531 505	588	-	-
Kaavi	145	491	326 595	665	-	-
Karttula	135	206	135 687	660	-	-
Keitele	117	541	375 418	694	-	-
Kiuruvesi	387	893	720 367	807	1	2
Kuopio	3 113	15 328	13 684 479	893	47	420
Lapinlahti	260	927	1 285 877	1 388	1	1
Leppävirta	358	1 383	845 097	611	1	2
Maaninka	134	209	116 690	559	-	-
Nilsjä	252	646	598 913	927	-	-
Pielavesi	218	445	283 570	638	-	-
Rautalampi	178	357	161 343	452	1	4
Rautavaara	83	123	71 291	579	-	-
Siilinjärvi	634	2 372	2 058 155	868	2	45
Sonkajärvi	170	404	215 143	533	-	-
Suonenjoki	392	1 036	750 443	725	2	7
Tervo	81	158	92 607	586	1	1
Tuusniemi	127	241	140 185	581	-	-
Varkaus	726	5 231	6 218 327	1 189	9	525
Varpaisjärvi	132	265	144 607	545	-	-
Vehmersalmi	84	141	64 492	458	-	-
Vesanto	109	244	169 773	695	1	4
Vieremä	150	443	362 739	818	-	-
<b>KESKI-SUOMEN LÄÄNI - MELLERSTA FINLANDS LÄN</b>						
<b>Yhteensä</b>	9 662	41 969	32 457 736	773	73	735
Hankasalmi	226	618	444 987	720	-	-
Joutsa	221	494	283 648	575	1	1
Jyväskylä	2 980	17 878	12 595 381	705	54	664
Jyväskylän mlk-						
Jyväskylä lk	902	2 933	1 801 149	614	1	1
Jämsä	550	2 682	3 075 696	1 147	4	24
Jämsänkoski	220	1 997	2 603 691	1 304	-	-
Kannonkoski	70	122	74 125	607	-	-
Karstula	256	777	526 786	678	1	1
Keuruu	485	1 791	1 047 846	585	1	2
Kinnula	82	138	79 041	574	-	-

TP03. Toimipaikat ja aputoimipaikat kunnittain vuonna 1994.  
Arbetsställen och hjälparbetsställen efter kommun år 1994.

Kunta	Toimi- paikkoja	Henkilöstö	Liikevaihto	Liikevaihto/ henkilöstö	Aputoimi- paikkoja	Aputo:n henkilöstö
Kommun	Arbets- ställen	Personal	Omsättning	Omsättning/ personal	Hjälp- arbets- ställen	Hjälparb. personal
			1 000 mk	1 000 mk		
Kivijärvi	86	134	72 369	541	-	-
Konnevesi	127	221	139 926	634	-	-
Korpilahti	178	341	239 752	704	-	-
Kuhmoinen	164	251	132 227	527	-	-
Kyyjärvi	98	243	119 504	492	-	-
Laukaa	481	1 738	897 042	516	1	4
Leivonmäki	66	206	119 742	580	-	-
Luhanka	53	90	45 396	504	-	-
Multia	87	190	96 928	510	-	-
Muurame	264	886	550 795	622	1	5
Petäjävesi	127	278	152 951	550	1	3
Pihtipudas	235	502	279 001	556	2	5
Pylkönmäki	50	57	28 626	499	-	-
Saarijärvi	427	1 344	857 767	638	3	15
Sumiainen	43	43	21 345	492	-	-
Suolahti	181	1 288	1 148 192	891	2	7
Toivakka	79	187	92 353	494	-	-
Uurainen	115	212	107 058	505	-	-
Viitasaari	383	1 183	767 614	649	-	-
Äänekoski	426	3 146	4 056 798	1 290	1	3

VAASAN LÄÄNI - VASA LÄN

<b>Yhteensä</b>	<b>20 483</b>	<b>73 782</b>	<b>61 890 058</b>	<b>839</b>	<b>102</b>	<b>1 224</b>
Alahärmä	254	674	459 043	681	-	-
Alajärvi	434	1 107	875 085	790	1	1
Alavus	412	1 393	875 059	628	1	1
Evijärvi	190	277	229 604	829	-	-
Halsua	63	93	65 863	706	-	-
Himanka	188	337	227 977	677	-	-
Ilmajoki	456	1 109	910 170	821	-	-
Isojoki-Storå	118	217	119 696	551	-	-
Isokyrö-Storkyro	175	452	482 519	1 068	-	-
Jalasjärvi	400	1 103	728 031	660	2	9
Jurva	232	688	363 625	529	2	5
Kannus	285	1 040	856 502	824	1	1
Karijoki-Bötom	95	163	76 876	473	-	-
Kaskinen-Kaskö	73	698	1 150 023	1 647	1	18
Kauhajoki	749	2 137	1 368 316	640	2	4
Kauhava	420	1 118	699 191	625	-	-
Kaustinen-Kaustby	219	500	399 340	799	-	-
Kokkola-Karleby	1 442	7 000	6 318 487	903	6	163
Korsnäs	315	374	326 320	872	-	-
Kortesjärvi	142	259	180 022	696	-	-
Kristiinankaupunki-Kristinestad	485	1 460	1 107 427	759	2	8
Kruunupyö-Kronoby	316	1 167	744 263	638	1	4
Kuortane	212	532	318 708	599	-	-
Kurikka	555	1 792	965 207	538	-	-
Kälviä-Kelviä	170	328	208 576	636	-	-
Laihia-Laihela	255	707	459 456	650	-	-
Lappajärvi	192	450	222 124	494	1	4
Lapua-Lappo	627	1 937	1 306 099	674	4	43
Lehtimäki	114	186	104 483	563	-	-
Lestijärvi	43	63	35 958	567	-	-
Lohtaja-Lochteå	110	154	97 780	634	-	-
Luoto-Larsmo	117	254	110 512	435	-	-
Maalahti-Malax	361	599	355 938	594	2	7
Maksamaa-Maxmo	98	96	60 035	623	-	-
Mustasaari-Korsholm	704	1 495	964 030	645	4	15
Nurmo	352	1 853	1 786 954	964	2	10
Närpiö-Närpes	845	1 850	1 310 728	709	1	8
Oravainen-Oravais	157	404	256 898	636	-	-
Pedersöre	416	1 363	886 795	651	-	-
Perho	107	271	182 302	673	-	-

TP03. Toimipaikat ja aputoimipaikat kunnittain vuonna 1994.  
Arbetsställen och hjälparbetsställen efter kommun år 1994.

Kunta	Toimi- paikkoja	Henkilöstö	Liikevaihto	Liikevaihto/ henkilöstö	Aputoimi- paikkoja	Aputo:n henkilöstö
Kommun	Arbets- ställen	Personal	Omsättning	Omsättning/ personal	Hjälp- arbets- ställen	Hjälparb. personal
			1 000 mk	1 000 mk		
Peräseinäjoki	168	528	329 414	624	2	33
Pietarsaari-Jakobstad	839	5 604	5 447 567	972	6	321
Seinäjoki	1 473	7 975	8 632 847	1 083	23	325
Soini	126	281	166 442	593	-	-
Teuva-Östermark	333	799	550 194	688	-	-
Toholampi	165	430	669 871	1 559	-	-
Töysä	143	571	444 283	778	-	-
Ullava	41	65	36 688	565	-	-
Uusikaarlepyy-Nykarleby	602	1 177	883 449	751	1	2
Vaasa-Vasa	2 273	14 677	13 490 086	919	31	221
Veteli-Vetil	147	389	251 029	645	-	-
Vimpeli	184	492	459 321	933	-	-
Vähäkyrö-Lillkyro	200	408	275 892	677	2	3
Vöyri-Vörå	186	528	454 462	862	1	2
Ylihärmä	181	743	464 442	625	-	-
Ylistaro	200	426	501 595	1 177	-	-
Ahtäri-Etseri	324	992	636 454	642	3	18
<b>OULUN LÄÄNI - ULEÅBORGS LÄN</b>						
<b>Yhteensä</b>	<b>15 907</b>	<b>67 425</b>	<b>53 581 382</b>	<b>795</b>	<b>150</b>	<b>1 962</b>
Alavieska	103	311	162 535	522	-	-
Haapajärvi	305	1 247	932 089	747	-	-
Haapavesi	306	1 025	1 014 775	990	1	4
Hailuoto-Karlö	62	82	48 155	589	-	-
Haukipudas	465	1 978	1 774 796	897	2	8
Hyrnsalmi	154	350	200 643	573	-	-
Ii	215	570	314 909	553	2	26
Kajaani-Kajana	1 202	6 128	4 778 551	780	17	173
Kalajoki	470	1 475	916 293	621	2	4
Kempele	434	1 952	1 281 865	657	4	32
Kestilä	67	115	73 881	642	-	-
Kiiminki	233	419	239 229	571	2	12
Kuhmo	417	1 224	821 318	671	1	6
Kuivaniemi	87	121	74 177	611	-	-
Kuusamo	782	2 421	1 548 673	640	4	36
Kärsämäki	100	305	224 402	736	-	-
Liminka-Limingo	178	343	286 562	835	3	16
Lumijoki	35	90	51 090	566	-	-
Merijärvi	32	40	21 246	531	-	-
Muhos	246	672	475 755	708	3	10
Nivala	396	1 141	825 859	724	-	-
Oulainen	277	1 069	714 440	668	1	2
Oulu-Uleåborg	4 078	23 236	23 611 767	1 016	85	1 295
Oulunsalo	207	509	295 520	580	-	-
Paltamo	189	706	360 932	511	-	-
Pattijoki	161	293	170 797	582	-	-
Piippola	60	108	68 527	636	-	-
Pudasjärvi	409	1 069	643 253	602	-	-
Pulkkiä	101	259	347 478	1 341	-	-
Puolanka	142	424	227 400	536	-	-
Pyhäjoki	117	217	109 092	503	-	-
Pyhäntä	76	455	342 330	753	-	-
Pyhäsalmi	185	862	558 519	648	-	-
Raahe-Brahestad	611	6 427	3 831 495	596	4	172
Rantsila	94	209	165 915	794	-	-
Reisjärvi	110	245	169 868	693	-	-
Ristijärvi	74	110	81 805	741	-	-
Ruukki	169	300	226 186	753	-	-
Sievi	177	603	324 894	539	-	-
Siikajoki	40	87	43 592	499	-	-
Sotkamo	424	1 700	1 291 947	760	4	43
Suomussalmi	401	1 498	805 594	538	1	14
Taivalkoski	134	577	288 835	501	-	-

TP03. Toimipaikat ja aputoimipaikat kunnittain vuonna 1994.  
Arbetsställen och hjälparbetsställen efter kommun år 1994.

Kunta	Toimi- paikkoja	Henkilöstö	Liikevaihto	Liikevaihto/ henkilöstö	Aputoimi- paikkoja	Aputo:n henkilöstö
Kommun	Arbets- ställen	Personal	Omsättning 1 000 mk	Omsättning/ personal 1 000 mk	Hjälp- arbets- ställen	Hjälparb. personal
Temmes	27	39	18 935	487	-	-
Tyrnävä	122	189	103 028	546	1	3
Utajärvi	135	357	266 773	747	1	12
Vaala	150	307	254 110	828	2	2
Vihanti	144	339	208 338	614	-	-
Vuolijoki	79	764	219 475	287	-	-
Yli-Ii	78	105	120 394	1 144	-	-
Ylikiminki	102	170	101 757	598	-	-
Ylivieska	545	2 181	1 541 583	707	10	92
<b>LAPIN LÄÄNI - LAPPLANDS LÄN</b>						
<b>Yhteensä</b>	<b>8 299</b>	<b>29 728</b>	<b>26 162 894</b>	<b>880</b>	<b>58</b>	<b>647</b>
Enontekiö-Enontekis	121	194	102 341	527	-	-
Inari-Enare	385	1 133	623 100	550	3	12
Kemi	901	6 810	7 719 394	1 134	8	107
Kemijärvi	459	1 989	1 604 844	807	3	23
Keminmaa	391	1 105	792 247	717	2	3
Kittilä	355	826	488 066	591	-	-
Kolari	271	551	333 019	604	3	10
Muonio	148	255	162 003	635	-	-
Pelkosenniemi	63	142	77 591	545	1	5
Pello	287	744	506 989	681	-	-
Posio	198	409	252 322	617	3	9
Ranua	222	557	413 773	743	-	-
Rovaniemen mlk-Rovaniemi lk	549	1 046	636 883	609	1	9
Rovaniemi	1 593	6 738	4 319 657	641	27	451
Salla	195	387	228 934	592	-	-
Savukoski	69	98	52 935	540	-	-
Simo	145	207	134 186	650	-	-
Sodankylä	455	1 135	688 827	607	-	-
Tervola	165	286	202 154	706	1	4
Tornio-Torneå	958	4 456	6 358 062	1 427	4	10
Utsjoki	90	125	88 949	711	1	2
Ylitornio-Övertorneå	279	534	376 618	706	1	2
<b>AHVENANMAAN MAAKUNTA - LANDSKAPET ÅLAND</b>						
<b>Yhteensä</b>	<b>1 511</b>	<b>7 854</b>	<b>6 087 304</b>	<b>775</b>	<b>13</b>	<b>70</b>
Brändö	55	101	110 374	1 094	-	-
Eckerö	58	95	46 862	493	1	18
Finström	112	403	328 099	813	-	-
Föglö	34	74	81 185	1 094	-	-
Geta	26	27	19 036	705	-	-
Hammarland	74	134	64 557	482	-	-
Jomala	152	548	528 584	965	1	2
Kumlinge	36	66	33 591	511	-	-
Kökar	20	17	9 674	569	-	-
Lemland	46	49	45 230	921	-	-
Lumparland	20	27	12 198	453	-	-
Maarianhamina-Mariehamn	743	6 035	4 531 937	751	10	49
Saltvik	64	201	235 626	1 175	1	1
Sottunga	5	3	2 476	799	-	-
Sund	51	51	23 819	471	-	-
Vårdö	15	24	14 056	588	-	-

## TOIMIALALUOKITUS (TOL 1995)

**A MAATALOUS, RIISTATALOUS JA METSÄTALOUS**

- 01 MAATALOUS, RIISTATALOUS JA NIIHIN LIITTYVÄT PALVELUT
- 01110 Viljakasvien ja muiden viljelykasvien viljely
- 01120 Vihannesten, koristekasvien ja taimien viljely
- 01130 Hedelmien, pähkinöiden, juoma- ja maustekasvien viljely
- 01210 Nautakarjan hoito
- 01220 Lampaiden, vuohien, hevosten, aasien ja muulien hoito
- 01230 Sikojen hoito
- 01240 Siipikarjan hoito
- 0125 Muu kotieläintalous
- 01251 Turkistarhaus
- 01252 Poronhoito
- 01259 Muu eläinten hoito
- 01300 Yhdistetty kasvinviljely ja kotieläintalous
- 01410 Kasvinviljelyä palveleva toiminta
- 01420 Eläinten hoitoon liittyvät palvelut poislukien eläinlääkintä
- 01500 Metsästäys, riistanhoito ja niitä palveleva toiminta
- 02 METSÄTALOUS JA SIIHEN LIITTYVÄT PALVELUT
- 0201 Metsätalous
- 02011 Metsän uudistaminen
- 02012 Metsänhoito
- 02013 Puunkorjuu
- 02019 Muu metsätalous
- 02020 Metsätaloutta palveleva toiminta

**B KALATALOUS**

- 05 KALASTUS, KALANVILJELY JA NIIHIN LIITTYVÄT PALVELUT
- 05010 Kalastus
- 05020 Kalanviljely

**C MINERAALIEN KAIVU**  
**CA ENERGIAMINERAALIEN KAIVU**

- 10 KIVI- JA RUSKOHIILEN KAIVU; TURPEEN NOSTO
- 10100 Kivihiihen kaivu
- 10200 Ruskohiilen kaivu
- 10300 Turpeen nosto ja muokkaus
- 11 RAAKAÖLJYN JA LUONNONKAASUN TUOTANTO SEKÄ SIIHEN LIITTYVÄT PALVELUT
- 11100 Raakaöljyn ja luonnonkaasun tuotanto
- 11200 Raakaöljyn ja luonnonkaasun tuotantoon liittyvät palvelut poislukien maaperätutkimus
- 12 URAANI- JA TORIUMMALMIEN LOUHINTA
- 12000 Uraani- ja toriummalmien louhinta

**CB MALMIEN JA MINERAALIEN KAIVU PL. ENERGIAMINERAALIT**

- 13 METALLIMALMIEN LOUHINTA
- 13100 Rautamalmien louhinta
- 13200 Muiden metallimalmien louhinta poislukien uraani ja torium
- 14 MUU MINERAALIEN KAIVU
- 14110 Rakennuskiven louhinta
- 14120 Kalkkikiven, kipsin ja dolomiitin louhinta
- 14130 Liuskekiven louhinta
- 14210 Soran ja hiekan otto
- 14220 Saven ja kaoliinin otto
- 14300 Kemiallisten mineraalien louhinta
- 14400 Suolan tuotanto
- 14500 Muiden tuotteiden kaivu ja louhinta

**D TEOLLISUUS**  
**DA ELINTARVIKKEIDEN, JUOMIEN JA TUPAKAN VALMISTUS**

- 15 ELINTARVIKKEIDEN JA JUOMIEN VALMISTUS
- 15110 Teurastus ja lihan säilyvyyskäsittely
- 15120 Siipikarjan teurastus ja lihan säilyvyyskäsittely
- 15130 Lihanjalostus
- 15200 Kalan ja kalatuotteiden jalostus ja säilöntä
- 15310 Perunoiden jalostus ja säilöntä
- 15320 Hedelmä- ja kasvismehujen valmistus
- 15330 Muu hedelmien, marjojen ja vihannesten jalostus ja säilöntä
- 15410 Raakakasvi- ja -eläinöljyjen ja -rasvojen valmistus
- 15420 Puhdistettujen öljyjen ja rasvojen valmistus
- 15430 Margariinin ja vastaavien ravintorasvojen valmistus
- 15510 Meijerituotteiden valmistus
- 15520 Jäätelön valmistus
- 15610 Myllytuotteiden valmistus
- 15620 Tärkkelyksen valmistus
- 15710 Rehujen valmistus
- 15720 Lemmikkieläinten ruokien valmistus
- 15810 Pehmeän leivän ja tuoreiden leivonnaisten valmistus
- 15820 Näkkileivän, keksien ja säilyvien leivonnaisten valmistus
- 15830 Sokerin valmistus
- 15840 Kaakaon, suklaan ja makeisten valmistus
- 15850 Makaronin ja vastaavien jauhotuotteiden valmistus
- 15860 Teen ja kahvin valmistus
- 15870 Mausteiden ja maustekastikkeiden valmistus
- 15880 Homogenoitujen ravintovalmisteiden ja dieettiruokien valmistus
- 15890 Muiden elintarvikkeiden valmistus
- 15910 Tislattujen alkoholijuomien valmistus
- 15920 Etyylialkoholin valmistus käymisteitse
- 15930 Viinin valmistus
- 15940 Siiderin ja muiden hedelmäviinien valmistus
- 15950 Muiden tislattomien juomien valmistus käymisteitse
- 15960 Oluen valmistus
- 15970 Maltojen valmistus
- 15980 Kivennäisvesien ja virvoitusjuomien valmistus

16 TUPAKKATUOTTEIDEN VALMISTUS  
16000 Tupakkatuotteiden valmistus

## DB TEKSTIILIEN JA VAATTEIDEN VALMISTUS

17 TEKSTIILIEN VALMISTUS  
17110 Puuvillakuitujen valmistus  
17120 Karstavillakuitujen valmistus  
17130 Kampavillakuitujen valmistus  
17140 Pellavakuitujen valmistus  
17150 Silkkikuitujen valmistus  
17160 Ompelulangan valmistus  
17170 Muiden tekstiilikuitujen valmistus  
17210 Puuvillakankaiden kudonta  
17220 Karstavillakankaiden kudonta  
17230 Kampavillakankaiden kudonta  
17240 Silkkikankaiden kudonta  
17250 Muiden kankaiden kudonta  
17300 Tekstiilien viimeistely  
1740 Sovitettujen tekstiilituotteiden valmistus pl. vaatteet  
17401 Sisustustekstiilien valmistus  
17409 Tavaranteitteiden, purjeiden ja muiden sovitettujen tekstiilituotteiden valmistus  
17510 Mattojen ja ryijyjen valmistus  
17520 Köönsien, naruja ja verkkojen valmistus  
17530 Kuitukankaiden ja kuitukangastuotteiden valmistus pl. vaatteet  
17540 Muiden tekstiilituotteiden valmistus  
17600 Trikooneulosten valmistus  
17710 Sukkien ja sukkahousujen valmistus  
17720 Neulepuseroiden, -takkien ja vastaavien tuotteiden valmistus

## 18 VAATTEIDEN VALMISTUS; TURKISTEN MUOKKAUS

18100 Nahkavaatteiden valmistus  
18210 Työvaatteiden valmistus  
18220 Muiden päällysvaatteiden valmistus  
18230 Alusvaatteiden valmistus  
18240 Muiden vaatteiden ja asusteiden valmistus  
18300 Turkisten muokkaus; turkistuotteiden valmistus

## DC NAHAN JA NAHKATUOTTEIDEN VALMISTUS

### 19 PARKITSEMINEN JA MUU NAHAN VALMISTUS; LAUKKUIJEN JA JALKINEIDEN VALMISTUS

19100 Parkitseminen ja muu nahan valmistus  
19200 Laukkujen, satuloiden yms. tuotteiden valmistus  
19300 Jalkineiden valmistus

## DD PUUTAVARAN JA PUUTUOTTEIDEN VALMISTUS

### 20 PUUTAVARAN, PUUTUOTTEIDEN SEKÄ KORKKI- JA PUNONTATUOTTEIDEN VALMISTUS PL. HUONEKALUT

20100 Puun sahaus, höyläys ja kyllästys  
2020 Vanerin ja muiden puulevyjen valmistus  
20201 Vanerin ja vaneriviilun valmistus  
20202 Lastulevyn valmistus  
20203 Kuitulevyn valmistus  
2030 Rakennuspuusepäntuotteiden valmistus  
20301 Puutalojen valmistus  
20309 Muu rakennuspuusepäntuotteiden valmistus  
20400 Puupakkausten valmistus  
20510 Muiden puutuotteiden valmistus  
20520 Korppi-, olki- ja punontatuotteiden valmistus

## DE MASSAN, PAPERIN JA PAPERI- TUOTTEIDEN VALMISTUS; KUSTANTAMINEN JA PAINAMINEN

### 21 MASSAN, PAPERIN JA PAPERITUOTTEIDEN VALMISTUS

21110 Massan valmistus  
21120 Paperin ja kartongin valmistus  
2121 Aaltopahvin sekä paperi- ja kartonkipakkausten valmistus  
21211 Sakkien ja pussien valmistus  
21219 Aaltopahvin sekä muiden paperi- ja kartonkipakkausten valmistus  
21220 Paperisten talous- ja toalettitarvikkeiden valmistus  
21230 Paperikauppatavaroiden valmistus  
21240 Tapettien valmistus  
21250 Muiden paperi- ja kartonkituotteiden valmistus

### 22 KUSTANTAMINEN, PAINAMINEN SEKÄ ÄÄNI-, KUVA- JA ATK-TALLENTEIDEN JÄLJENTÄMINEN

22110 Kirjojen kustantaminen  
22120 Sanomalehtien kustantaminen  
22130 Aikakauslehtien kustantaminen  
22140 Äänitallenteiden kustantaminen  
22150 Muu kustannustoiminta  
22210 Sanomalehtien painaminen  
22220 Muu painaminen  
22230 Kirjansidonta ja viimeistely  
22240 Ladonta ja painolaattojen valmistus  
22250 Muu painamiseen liittyvä toiminta  
22310 Äänitallenteiden jäljentäminen  
22320 Kuvatallenteiden jäljentäminen  
22330 Atk-tallenteiden jäljentäminen

## DF KOKSIN, ÖLJYTUOTTEIDEN JA YDINPOLTTOAINEEN VALMISTUS

### 23 KOKSIN, ÖLJYTUOTTEIDEN JA YDINPOLTTOAINEEN VALMISTUS

23100 Koksen valmistus  
2320 Öljytuotteiden valmistus  
23201 Öljyn jalostus  
23209 Voiteluaineiden ja muiden öljytuotteiden valmistus  
23300 Ydinpolttoaineen valmistus

## DG KEMIKAALIEN, KEMIAALLISTEN TUOTTEIDEN JA TEKOKUITUJEN VALMISTUS

### 24 KEMIKAALIEN, KEMIAALLISTEN TUOTTEIDEN JA TEKOKUITUJEN VALMISTUS

24110 Teollisuuskaasujen valmistus  
24120 Värien ja pigmenttien valmistus  
24130 Muiden epäorgaanisten peruskemikaalien valmistus  
24140 Muiden orgaanisten peruskemikaalien valmistus  
24150 Lannoitteiden ja tyyppiyhdisteiden valmistus  
24160 Muoviaineiden valmistus  
24170 Synteettisen kumiraaka-aineen valmistus  
24200 Torjunta-aineiden ja muiden maatalouskemikaalien valmistus  
24300 Maalien, lakan, painovärien yms. valmistus  
24410 Lääkinnällisten perustuotteiden valmistus  
24420 Lääkintätuotteiden valmistus  
24510 Saippuan, puhdistus- ja kiillotusaineiden valmistus  
24520 Kosmetiikka- ja toalettituotteiden valmistus  
24610 Räjähdyksaineiden valmistus  
24620 Liimojen ja gelatiinin valmistus  
24630 Eteeristen öljyjen valmistus  
24640 Valokuvauskemikaalien valmistus  
24650 Tallennevälineiden valmistus  
24660 Muiden kemiallisten tuotteiden valmistus  
24700 Tekokuitujen valmistus

## DH KUMI- JA MUOVITUOTTEIDEN VALMISTUS

- 25 KUMI- JA MUOVITUOTTEIDEN VALMISTUS  
25110 Renkaiden valmistus  
25120 Renkaiden pinnoitus  
25130 Muiden kumituotteiden valmistus  
25210 Muovilevyjen, -kalvojen, -putkien ja -profiilien valmistus  
25220 Muovipakkausten valmistus  
25230 Rakentajain muovituotteiden valmistus  
25240 Muiden muovituotteiden valmistus

## DI EI-METALLISTEN MINERAALI-TUOTTEIDEN VALMISTUS

- 26 EI-METALLISTEN MINERAALITUOTTEIDEN VALMISTUS  
26110 Tasolasin valmistus  
26120 Tasolasin muotoilu ja muokkaus  
26130 Onton lasitavaran valmistus  
26140 Lasikuidun ja lasivillan valmistus  
26150 Muu lasin valmistus ja muokkaus  
26210 Keraamisten talous- ja koriste-esineiden valmistus  
26220 Keraamisten saniteettikalusteiden valmistus  
26230 Keraamisten eristystuotteiden valmistus  
26240 Muiden teknisten keraamisten tuotteiden valmistus  
26250 Muiden ei-tulenkestävien keraamisten tuotteiden valmistus  
26260 Tulenkestävien keraamisten tuotteiden valmistus  
26300 Keraamisten laattojen valmistus  
26400 Tiilien ja muun rakennuskeramiikan valmistus  
26510 Sementin valmistus  
26520 Kalkin valmistus  
26530 Kipsin valmistus  
26610 Betonituotteiden valmistus rakennustarkoituksiin  
26620 Kipsituotteiden valmistus rakennustarkoituksiin  
26630 Valmisbetonin valmistus  
26640 Muurauslaastin valmistus  
26650 Kuitusementin valmistus  
26660 Muiden betoni-, sementti- ja kipsituotteiden valmistus  
26700 Kivituotteiden valmistus  
26810 Hiontatuotteiden valmistus  
26820 Muiden ei-metallisten mineraalituotteiden valmistus

## DJ PERUSMETALLIEN JA METALLI-TUOTTEIDEN VALMISTUS

- 27 PERUSMETALLIEN VALMISTUS  
27100 Raudan, teräksen ja rautaseosten valmistus (ECSC-tuotteet)  
27210 Valurautaputkien valmistus  
27220 Teräsputkien valmistus  
27310 Raudan ja teräksen kylmävetäminen  
27320 Kapean vanneteräksen kylmävalssaus  
27330 Kylmämuovaus ja kylmätaito  
27340 Teräslanganveto  
27350 Raudan ja teräksen sekä rautaseosten muu valmistus (ei ECSC-tuotteet)  
27410 Jalometallien valmistus  
27420 Alumiinin valmistus  
27430 Lyijyn, sinkin ja tinan valmistus  
27440 Kuparin valmistus  
27450 Muiden ei-rautametallien valmistus  
27510 Raudan valu  
27520 Teräksen valu  
27530 Kevytmetallien valu  
27540 Muiden kuin rautametallien valu  
28 METALLITUOTTEIDEN VALMISTUS PL. KONEET JA LAITTEET  
28110 Metallirakenteiden ja niiden osien valmistus

- 28120 Metallisten rakennuspuusepän tuotteiden valmistus  
28210 Metallisäiliöiden valmistus  
28220 Keskuslämmityskattiloiden, -patterien ja kuumavesivaraajien valmistus  
28300 Höyrykattiloiden valmistus pl. keskuslämmityslaitteet  
28400 Metallin takominen, puristaminen ja meistäminen; jauhemetallurgia  
28510 Metallin pintakäsittely ja karkaisu  
28520 Metallin mekaaninen työ  
28610 Ruokailuvälineiden, saksien ym. leikkuuvälineiden valmistus  
28620 Työkalujen valmistus  
28630 Lukkojen ja saranoiden valmistus  
28710 Metallipakkausten ja -astioiden valmistus  
28720 Kevytmetallipakkausten valmistus  
28730 Metallilankatuotteiden valmistus  
28740 Kiinnikkeiden, ruuvien, ketjujen ja jousien valmistus  
2875 Muiden metallituotteiden valmistus

## DK KONEIDEN JA LAITTEIDEN VALMISTUS

- 29 KONEIDEN JA LAITTEIDEN VALMISTUS  
29110 Moottorien ja turbiinien valmistus pl. lentokoneiden ja ajoneuvojen moottorit  
29120 Pumpujen ja kompressorien valmistus  
29130 Hanojen ja venttiilien valmistus  
29140 Laakerien, hammaspyörien ja muiden voimansiirtolaitteiden osien valmistus  
29210 Teollisuusunien ja tulipesänpolttimien valmistus  
29220 Nosto- ja siirtolaitteiden valmistus  
29230 Jäähdytys- ja tuuletuslaitteiden valmistus, muiden kuin kotitaloudessa käytettävien  
29240 Muiden yleiskäyttöön tarkoitettujen koneiden valmistus  
29310 Maataloustraktorien valmistus  
29320 Muiden maa- ja metsätalouuskoneiden valmistus  
29400 Työstökoneiden valmistus  
29510 Metallien jalostuskoneiden valmistus  
29520 Kaivos-, louhinta- ja rakennuskoneiden valmistus  
29530 Elintarvike-, juoma- ja tupakkateollisuuden koneiden valmistus  
29540 Tekstiili-, vaatetus- ja nahkateollisuuden koneiden valmistus  
29550 Massa- ja paperikoneiden valmistus  
29560 Muiden teollisuuden erikoiskoneiden valmistus  
29600 Aseiden ja ammusten valmistus  
29710 Sähköisten kodinkoneiden valmistus  
29720 Ei-sähköisten kodinkoneiden valmistus

## DL SÄHKÖTEKNISTEN TUOTTEIDEN JA OPTISTEN LAITTEIDEN VALMISTUS

- 30 KONTTORI- JA TIETOKONEIDEN VALMISTUS  
30010 Konttorikoneiden valmistus  
30020 Tietokoneiden ja muiden tietojenkäsittelylaitteiden valmistus  
31 MUU SÄHKÖKONEIDEN JA -LAITTEIDEN VALMISTUS  
31100 Sähkömoottorien, -generaattorien ja -muuntajien valmistus  
31200 Sähkönjakelu- ja -tarkkailulaitteiden valmistus  
31300 Eristettyjen johtimien ja kaapelien valmistus  
31400 Akkujen ja paristojen valmistus  
31500 Valaistuslaitteiden ja sähkölamppujen valmistus  
31610 Muiden sähkölaitteiden valmistus moottoreita ja ajoneuvoja varten  
31620 Muualla luokittelemattomien sähkölaitteiden valmistus  
32 RADIO-, TELEVISIO- JA TIETOLIIKENNE-VÄLINEIDEN VALMISTUS  
32100 Elektronisten piirien ja muiden elektronisten osien valmistus

32200	Televisio- ja radiolähettimien sekä lankapuhelin- ja -lennätinlaitteiden valmistus	4013	Teollisuuden omatarpeinen sähkön tuotanto ml. yhteistuotantolämpö
32300	Televisio- ja radiovastaanottimien, äänen- ja kuvantallennus- ja toistolaitteiden valmistus	40131	Teollisuuden omatarpeinen sähkön tuotanto vesivoimalla
33	LÄÄKINTÄKOJEIDEN, HIENOMEKAANISTEN KOJEIDEN JA OPTISTEN INSTRUMENTTIEN SEKÄ KELLOJEN VALMISTUS	40132	Teollisuuden omatarpeinen sähkön tuotanto lämpövoimalla ml. yhteistuotantolämpö
33100	Lääkintäkojeiden, kirurgisten kojeiden sekä ortopediavälineiden valmistus	40139	Teollisuuden omatarpeinen sähkön tuotanto muulla tavalla
33200	Mittaus-, tarkkailu- ja navigointilaitteiden yms. valmistus pl. teollisuuden prosessinsäätölaitteet	40200	Kaasun tuotanto ja jakelu
33300	Teollisuuden prosessinsäätölaitteiden valmistus	40310	Yhdyskuntien kaukolämmön erillistuotanto ja jakelu
33400	Optiikka- ja valokuvausvälineiden valmistus	40320	Teollisuuden lämmön tuotanto
33500	Kellojen valmistus	41	VEDEN PUHDISTUS JA JAKELU
		41000	Veden puhdistus ja jakelu

## DM KULKUNEUVOJEN VALMISTUS

34	AUTOJEN JA PERÄVAUNUJEN VALMISTUS
34100	Autojen valmistus
34200	Autonkorien ja perävaunujen valmistus
34300	Autonosien ja -moottorien osien valmistus
35	MUU KULKUNEUVOJEN VALMISTUS
35110	Laivojen valmistus ja korjaus
35120	Vapaa-ajan veneiden valmistus ja korjaus
35200	Raideliikenteen kulkuneuvojen valmistus ja korjaus
35300	Ilima-alusten valmistus
35410	Moottoripyörien valmistus
35420	Polkupyörien valmistus
35430	Invalidiajoneuvojen valmistus
35500	Muiden kulkuneuvojen valmistus

## DN MUU VALMISTUS

36	HUONEKALUJEN VALMISTUS; MUU VALMISTUS
36110	Tuolien ja istuinten valmistus
36120	Muiden toimisto- ja myymäläkalusteiden valmistus
36130	Muiden keittiökalusteiden valmistus
36140	Muiden huonekalujen valmistus
36150	Patjojen valmistus
36210	Kolikoiden ja mitalien valmistus
36220	Jalokivikorujen ja muiden kultasepäntuotteiden valmistus
36300	Soitinten valmistus
36400	Urheiluvälineiden valmistus
36500	Pelien ja leikkikalujen valmistus
36610	Epäaitojen korujen valmistus
36620	Harjojen valmistus
36630	Muulla luokittelematon valmistus
37	KIERRÄTYS
37100	Metallijätteiden ja -romun kierrätys
37200	Muiden jätteiden ja romujen kierrätys

## E SÄHKÖ-, KAASU- JA VESIHUOLTO

40	SÄHKÖ-, KAASU- JA LÄMPÖHUOLTO
4011	Yhdyskuntia palveleva sähkön tuotanto ml. yhteistuotantolämpö
40111	Sähkön tuotanto vesivoimalla yhdyskuntia varten
40112	Sähkön erillistuotanto lämpövoimalla yhdyskuntia varten
40113	Sähkön ja lämmön yhteistuotanto lämpövoimalla yhdyskuntia varten
40114	Sähkön tuotanto ydinvoimalla yhdyskuntia varten
40119	Sähkön tuotanto muulla tavalla yhdyskuntia varten
4012	Sähkön siirto ja jakelu
40121	Sähkön siirto
40122	Sähkön jakelu mukaan lukien sen yhteydessä tapahtuva lämmön jakelu

## F RAKENTAMINEN

45	RAKENTAMINEN
45110	Raivaus, purku ja pohjarakentaminen
45120	Maaperän koeporaus
4521	Talojen, siltojen ym. rakennelmien rakentaminen
45211	Talojen rakentaminen
45219	Siltojen, tunnelien, sähkölinjojen ym. rakentaminen
45220	Kattotyöt
45230	Teiden, lentokenttien ja urheilukenttien rakentaminen
45240	Vesirakentaminen
45250	Muu erikoisalojen rakentaminen
45310	Sähköasennukset
45320	Eristystyöt
45330	LVI-asennukset
45340	Muu rakennusasennus
45410	Rappaustyöt
45420	Rakennuspuusepänasennukset
45430	Lattian ja seinien päällystys
4544	Maalaus ja lasitus
45441	Maalaus
45442	Lasitus
45450	Muut rakentamisen viimeistelytyöt
45500	Rakennuskonevuokraus käyttäjiin

## G TUKKU- JA VÄHITTÄISKAUPPA; MOOTTORIAJONEUVOJEN SEKÄ HENKILÖKOHTAISTEN ESINEIDEN JA KOTITALOUSESINEIDEN KORJAUS

50	MOOTTORIAJONEUVOJEN KAUPPA, KORJAUS JA HUOLTO SEKÄ POLTTOAINEEN VÄH.MYYNTI
5010	Moottoriajoneuvojen kauppa
50101	Moottoriajoneuvojen tukkukauppa
50102	Moottoriajoneuvojen vähittäiskauppa
50103	Matkailuvaunujen vähittäiskauppa
5020	Moottoriajoneuvojen huolto ja korjaus
50201	Autojen korjaus
50202	Renkaiden korjaus
5030	Moottoriajoneuvojen osien ja varusteiden kauppa
50301	Moottoriajoneuvojen osien ja varusteiden tukkukauppa
50302	Moottoriajoneuvojen osien ja varusteiden vähittäiskauppa
50303	Renkaiden tukkukauppa
50304	Renkaiden vähittäiskauppa
5040	Moottoripyörien kauppa, korjaus ja huolto sekä osien ja varusteiden kauppa
50401	Moottoripyörien sekä niiden osien ja varusteiden tukkukauppa
50402	Moottoripyörien sekä niiden osien ja varusteiden vähittäiskauppa
50403	Moottoripyörien huolto ja korjaus
5050	Polttoaineiden vähittäiskauppa
50501	Huoltamotominta
50502	Polttoaineiden vähittäiskauppa automaateista

51	AGENTUURITOIMINTA JA TUKKUKAUPPA	51482	Veneiden ja veneilytarvikkeiden tukkukauppa
	PL. MOOTTORIAJONEUVOJEN KAUPPA	51483	Lelujen ja pelien tukkukauppa
51110	Maatalousraaka-aineiden, teuraseläinten, tekstiili- raaka-aineiden sekä puolivalmisteiden agentuuri- toiminta	51489	Muu kotitaloustavaroiden tukkukauppa
51120	Polttoaineiden, malmien, metallien ja teollisuus- kemikaalien agentuuri-toiminta	5151	Polttoainetukkukauppa
51130	Puutavaran ja rakennusmateriaalien agentuuri- toiminta	51511	Nestemäisten polttoaineiden tukkukauppa
51140	Koneiden ja laitteiden agentuuri-toiminta	51512	Maakaasun tukkukauppa
51150	Huonekalujen, kotitaloustarvikkeiden ja rauta- kauppatavaroiden agentuuri-toiminta	51519	Muiden polttoaineiden tukkukauppa
51160	Tekstiilien, vaatteiden, jalkineiden ja nahka- valmisteiden agentuuri-toiminta	51520	Raakametallien ja metallimalmien tukkukauppa
51170	Elintarvikkeiden, juomien ja tupakan agentuuri- toiminta	5153	Puun ja rakennusmateriaalien tukkukauppa
5118	Muu erikoistunut agentuuri-toiminta	51531	Raakapuutukkukauppa
51181	Paperialan agentuuri-toiminta	51532	Puutavaratuotetukkukauppa
51189	Muualla mainitsematon erikoistunut agentuuri-toiminta	51533	Metalli- ja kivennäistuotteiden tukkukauppa
51190	Yleisagentuuri-toiminta	51539	Rakennustarvikkeiden yleistukkukauppa
512-517	Tukkukauppa	5154	Rautakauppatavaroiden ja LVI-laitteiden tukkukauppa
51210	Viljan, siementen ja eläinrehujen tukkukauppa	51541	Työkalu- ja tarviketukkukauppa
51220	Kukkien ja taimien tukkukauppa	51542	Lämpö-, vesi- ja ilmastointilaitteiden tukkukauppa
51230	Teuraseläinten tukkukauppa	51549	Työkalujen, LVI-laitteiden ja -tarvikkeiden yleis- tukkukauppa
51240	Turkisten ja nahkojen tukkukauppa	51550	Kemiallisten tuotteiden tukkukauppa
51250	Raakaturpakan tukkukauppa	51560	Muiden puolivalmisteiden tukkukauppa
51310	Juures-, vihannes- ja hedelmätukkukauppa	51570	Jätteiden ja romun tukkukauppa
51320	Lihan ja lihatuotteiden tukkukauppa	51610	Metallin ja puun työstökoneiden tukkukauppa
5133	Maitotaloustuotteiden, munien sekä ravintoöljyjen ja -rasvojen tukkukauppa	51620	Rakennuskoneiden tukkukauppa
51331	Maitotaloustuotteiden, ravintoöljyjen ja -rasvojen tukkukauppa	51630	Tekstiiliteollisuuden koneiden tukkukauppa
51332	Munatukkukauppa	5164	Konttorikoneiden ja -laitteiden tukkukauppa
51340	Alkoholijuomien ja muiden juomien tukkukauppa	51641	Tietokone-laitteistojen tukkukauppa
51350	Tupakkatuotteiden tukkukauppa	51642	Toimistokoneiden tukkukauppa
51360	Sokerin, suklaan ja makeisten tukkukauppa	51643	Toimitilakalusteiden tukkukauppa
51370	Kahvin, teen, kaakaon ja mausteiden tukkukauppa	5165	Muiden teollisuuden, kaupan ja merenkulun laitteiden tukkukauppa
5138	Muiden elintarvikkeiden (esim. kalojen, äyriäisten ja nilviäisten) tukkukauppa	51651	Sähkötarviketukkukauppa
51381	Kalatukkukauppa	51652	Tietoliikennevälineiden tukkukauppa
51382	Luontaistuotteiden tukkukauppa	51659	Muualla mainitsemattomien koneiden ja tarvikkeiden tukkukauppa
51389	Muualla mainitsematon elintarvikkeiden tukkukauppa	51660	Maa- ja metsätalouskoneiden ja -tarvikkeiden tukkukauppa ml. traktorit
51390	Elintarvikkeiden, juomien ja tupakan yleistukku- kauppa	5170	Muu tukkukauppa
5141	Tekstiilitukkukauppa	51701	Yleistukkukauppa
51411	Kangas- ja lankatukkukauppa	51709	Muualla mainitsematon tukkukauppa
51412	Tekstiilivalmisteiden tukkukauppa	52	VÄHITTÄISKAUPPA PL. MOOTTORIAJONEUVOT; KOTITALOUSTAVAROIDEN KORJAUS
5142	Vaatteiden ja jalkineiden tukkukauppa	5211	Elintarvikkeiden, juomien ja tupakan erikoistumaton vähittäiskauppa
51421	Vaatteiden tukkukauppa	52111	Supermarketkauppa
51422	Jalkineiden tukkukauppa	52112	Päivittäistavaroiden yleisvähittäiskauppa
5143	Kodinkoneiden ja kodin sähkölaitteiden sekä viihde-elektronikan tukkukauppa	52113	Kioskit
51431	Kodinkoneiden ja kodin sähkölaitteiden tukkukauppa	5212	Muu vähittäiskauppa erikoistumattomissa myymälöissä
51432	Viihde-elektronikan tukkukauppa	52121	Itsepalvelutavaratalot
5144	Lasin, posliinin, tapettien ja kodin puhdistusaineiden tukkukauppa	52122	Tavaratalot
51441	Taloustarvikkeiden tukkukauppa	52129	Muut erikoistumattomat laajan tavaravaliokoman omaavat myymälät
51442	Tapettien tukkukauppa	52210	Hedelmien ja vihannesten vähittäiskauppa
51443	Kodin puhdistusaineiden tukkukauppa	52220	Lihan ja lihatuotteiden vähittäiskauppa
51450	Hajuvesien ja kosmetiikan tukkukauppa	52230	Kalan, äyriäisten ja nilviäisten vähittäiskauppa
5146	Laboratorio- ja sairaanhoitovälineiden sekä apteekkitavaroiden tukkukauppa	5224	Leipomotuotteiden ja makeisten vähittäiskauppa
51461	Lääketukkukauppa	52241	Leipomotuotteiden vähittäiskauppa
51462	Laboratorio- ja sairaanhoitovälineiden tukkukauppa	52242	Makeisten vähittäiskauppa
5147	Muiden kotitaloustavaroiden tukkukauppa	52250	Alkoholijuomien ja muiden juomien vähittäiskauppa
51471	Huonekalujen ja mattojen tukkukauppa	52260	Tupakkatuotteiden vähittäiskauppa
51472	Lattianpäällysteiden tukkukauppa	5227	Muu päivittäistavaroiden vähittäiskauppa erikois- myymälöissä
51473	Paperi- ja toimistotarvikkeiden tukkukauppa	52271	Maitotaloustuotteiden vähittäiskauppa
51474	Kirjatukkukauppa	52272	Jäätelökioskit
51475	Valokuvausvälineiden ja -tarvikkeiden tukkukauppa	52273	Luontaistuotteiden vähittäiskauppa
51476	Optisen alan tukkukauppa	52279	Muu päivittäistavaroiden erikoisvähittäiskauppa
51477	Kellojen ja jalometallituotteiden tukkukauppa	52310	Apteekit
51478	Urheilualan tukkukauppa	52320	Terveystarvikkeiden vähittäiskauppa
51481	Musiikkitarvikkeiden tukkukauppa	52330	Kemikaalituotteiden vähittäiskauppa
		5241	Tekstiilien vähittäiskauppa
		52411	Kankaiden vähittäiskauppa
		52412	Lankojen ja käsityötarvikkeiden vähittäiskauppa
		52413	Sisustustekstiilien vähittäiskauppa

5242 Vaatteiden vähittäiskauppa  
 52421 Naisten vaatteisiin erikoistunut vähittäiskauppa  
 52422 Miesten vaatteisiin erikoistunut vähittäiskauppa  
 52423 Turkisten ja nahkavaatteiden vähittäiskauppa  
 52424 Lastenvaatteiden vähittäiskauppa  
 52425 Lakkien ja hattujen vähittäiskauppa  
 52429 Vaatteiden yleisvähittäiskauppa  
 5243 Jalkineiden ja nahkatavaroiden vähittäiskauppa  
 52431 Jalkineiden vähittäiskauppa  
 52432 Laukkujen vähittäiskauppa  
 5244 Huonekalujen, valaisimien ja muiden kotitalous-  
 tarvikkeiden vähittäiskauppa  
 52441 Huonekalujen vähittäiskauppa  
 52442 Muu sisustustarvikkeiden vähittäiskauppa  
 52443 Sähkötarvikkeiden ja valaisimien vähittäiskauppa  
 52444 Kumi- ja muovitarvikkeiden vähittäiskauppa  
 52445 Taloustarvikkeiden vähittäiskauppa  
 5245 Kodinkoneiden, viihde-elektroniikan ja musiikki-  
 tarvikkeiden vähittäiskauppa  
 52451 Kodinkoneiden ja viihde-elektroniikan vähittäiskauppa  
 52452 Musiikkitarvikkeiden vähittäiskauppa  
 5246 Rautakauppatavaroiden, maalien ja lasin  
 vähittäiskauppa  
 52461 Rauta- ja rakennustarvikkeiden yleisvähittäiskauppa  
 52462 Maalien vähittäiskauppa  
 52469 Muu rauta- ja rakennusalan vähittäiskauppa  
 5247 Kirjojen, sanomalehtien ja paperitavaran  
 vähittäiskauppa  
 52471 Paperi- ja toimistotarvikkeiden vähittäiskauppa  
 52472 Kirjojen vähittäiskauppa  
 52473 Aikakausjulkaisujen vähittäiskauppa  
 52474 Lehtikioskit  
 5248 Muu vähittäiskauppa erikoistuneissa myymälöissä  
 52481 Kukkien vähittäiskauppa  
 52482 Kukkakioskit  
 52483 Puutarha-alan vähittäiskauppa  
 52484 Taideliikkeet  
 52485 Valokuvausalan vähittäiskauppa  
 52486 Optisen alan vähittäiskauppa  
 52487 Kultasepänteosten ja kellojen vähittäiskauppa  
 52488 Urheilualan vähittäiskauppa  
 52491 Veneiden ja veneilytarvikkeiden vähittäiskauppa  
 52492 Tietokonelaitteistojen vähittäiskauppa  
 52493 Tietoliikennevälineiden ja toimistokoneiden  
 vähittäiskauppa  
 52494 Lemmikkieläinten vähittäiskauppa  
 52495 Leikkikalujen ja askartelutarvikkeiden vähittäiskauppa  
 52496 Lastenvaunujen ja -tarvikkeiden vähittäiskauppa  
 52497 Lahjatavaroiden vähittäiskauppa  
 52498 Tapettien ja lattianpäällysteiden vähittäiskauppa  
 52499 Muualla mainitsematon vähittäiskauppa  
 5250 Käytettyjen tavaroiden vähittäiskauppa myymälöissä  
 52501 Antiikkiliikkeet  
 52502 Antikvariaattikauppa  
 52509 Muiden käytettyjen tavaroiden vähittäiskauppa  
 5261 Postimyynti  
 52611 Kirjojen postimyynti  
 52612 Vaatteiden postimyynti  
 52613 Laajan valikoiman postimyynti  
 52619 Muu postimyynti  
 52620 Tori- ja markkinakauppa  
 52630 Muu vähittäiskauppa muualla kuin myymälöissä  
 52710 Jalkineiden ja nahkatuotteiden korjaus  
 52720 Kotitaloussähkölaitteiden korjaus  
 52730 Kellojen ja kultasepäntuotteiden korjaus  
 52740 Muu henkilökohtaisten esineiden ja kotitalous-  
 esineiden korjaus

## H MAJOITUS- JA RAVITSEMISTOIMINTA

55 MAJOITUS- JA RAVITSEMISTOIMINTA  
 55110 Hotellit, joissa on ravintola  
 55120 Hotellit, joissa ei ole ravintolaa  
 55210 Retkeilymajat

55220 Leirintäalueet  
 5523 Muu majoitustoiminta  
 55231 Matkustajakodit ja täysihoidot  
 55232 Lomakylät  
 55239 Muualla mainitsematon majoitustoiminta  
 5530 Ravintolat, kahvila-ravintolat ja ruokakioskit  
 55301 Ravintolat  
 55302 Kahvila-ravintolat  
 55303 Ruokakioskit  
 55400 Kahvi-, olut- ja drinkkibaarit  
 55510 Henkilöstö- ja laitosruokalaitokset  
 55520 Ateriapalvelu

## I KULJETUS, VARASTOINTI JA TIETOLIIKENNE

60 MAALIIKENNE; PUTKIJOH TOKULJETUS  
 60100 Rautatieliikenne  
 6021 Muu säännöllinen maitse tapahtuva henkilöliikenne  
 60211 Raitiotie- ja metroliikenne  
 60212 Säännöllinen linja-autoliikenne  
 60220 Taksiliikenne  
 6023 Muu maitse tapahtuva henkilöliikenne  
 60231 Linja-autojen tilausliikenne  
 60239 Muualla mainitsematon maitse tapahtuva  
 henkilöliikenne  
 60240 Tieliikenteen tavarankuljetus  
 60300 Putkijoh tokuljetus

61 VESILIIKENNE  
 6110 Meri- ja rannikkoliikenne  
 61101 Meriliikenteen henkilökuljetus  
 61102 Meriliikenteen tavarankuljetus  
 61103 Kotimaan rannikkoliikenne  
 61200 Sisävesiliikenne

62 ILMALIIKENNE  
 62100 Säännöllinen lentoliikenne  
 62200 Tilauslentoliikenne  
 62300 Avaruusliikenne

## 63 LIIKENNETÄ PALVELEVA TOIMINTA JA MATKATOIMISTOT

63110 Lastinkäsittely  
 63120 Varastointi  
 6321 Muu maaliikennettä palveleva toiminta  
 63211 Linja-autoasemat  
 63212 Tieliikenteen terminaalitoiminta  
 63213 Maksullinen pysäköinti  
 63219 Muualla mainitsematon maaliikennettä palveleva  
 toiminta  
 6322 Muu vesiliikennettä palveleva toiminta  
 63221 Satamat  
 63229 Muualla mainitsematon vesiliikennettä palveleva  
 toiminta  
 63230 Muu ilmaliikennettä palveleva toiminta  
 63300 Matkatoimistot ja muu matkailua palveleva toiminta  
 6340 Muu kuljetusväilytys  
 63401 Huolinta ja rahtaus  
 63409 Muualla mainitsematon kuljetusväilytys

64 POSTI- JA TELELIIKENNE  
 64110 Postin toiminta  
 64120 Muu jakelu- ja kuriiritoiminta  
 6420 Teleliikenne  
 64201 Puhelinliikenne  
 64202 Muu teleliikenne  
 64203 Ohjelmansiirtopalvelut

## J RAHOITUSTOIMINTA

65 RAHOITUKSEN VÄLITYS PL. VAKUUTUS  
 65110 Keskuspankkitoiminta

6512	Muu pankkitoiminta	73103	Tekniikan tutkimus ja kehittäminen
65121	Talletuspankkitoiminta	73200	Yhteiskuntatieteellinen ja humanistinen tutkimus ja kehittäminen
65129	Muu pankkimäinen toiminta		
65210	Rahoitusleasing		
65220	Muu luotonanto	74	MUU LIIKE-ELÄMÄÄ PALVELEVA TOIMINTA
6523	Muu rahoitustoiminta	7411	Lakiasiaain palvelu
65231	Sijoitus- ja kehitysyhtiötoiminta	74111	Lakiasiaintoimistot
65232	Rahastotoiminta	74112	Asianajotoimistot
65239	Muu sijoitustoiminta	74113	Patenttitoimistot
		74119	Muu lakiasiaain palvelu
66	VAKUUTUSTOIMINTA PL. PAKOLLINEN SOSIAALIVAKUUTUS	7412	Laskentatoimi, kirjanpito, tilintarkastus ja veroneuvonta
66010	Henkivakuutus	74121	Kirjanpito- ja tilinpäätöspalvelu
66020	Eläkevakuutus	74122	Tilintarkastuspalvelu
6603	Vahinkovakuutus	74129	Muu laskentatoimen palvelu
66031	Vahinkovakuutusyhtiöt	74130	Markkinatutkimus ja mielipideselvitykset
66032	Vakuutusyhdistykset	74140	Liikkeenhoidon konsultointi
66039	Muu vahinkovakuutus	74150	Hallintayhtiöt
		7420	Tekninen palvelu
67	RAHOITUSTA PALVELEVA TOIMINTA	74201	Yhdyskuntasuunnittelu
6711	Rahoituksen välityksen hallinnolliset tukipalvelut	74202	Maa- ja vesirakentamisen tekninen palvelu
67111	Pörssi-toiminta	74203	Arkkitehtipalvelu
67119	Muut rahoituksen välityksen hallinnolliset tukipalvelut	74204	Rakennetekninen palvelu
67120	Arvopapereiden kauppa ja hallinta	74205	LVI-tekninen suunnittelu
67130	Muu rahoitusta ja sijoitusta palveleva toiminta	74206	Sähkötekninen suunnittelu
67200	Vakuutusta palveleva toiminta	74207	Muu rakennustekninen palvelu
		74208	Kone- ja prosessisuunnittelu
		74209	Muu tekninen palvelu
		74300	Tekninen testaus ja analysointi
		7440	Mainospalvelu
<b>K</b>	<b>KIINTEISTÖ-, VUOKRAUS- JA TUTKIMUSPALVELUT; LIIKE-ELÄMÄN PALVELUT</b>	74401	Mainostoimistot
70	KIINTEISTÖALAN PALVELUT	74402	Suora- ja ulkomainonta
70110	Kiinteistöjen rakennuttaminen	74409	Muu mainospalvelu
70120	Omien kiinteistöjen kauppa	7450	Työnvälitys ja henkilöstön hankinta
7020	Omien asuntojen ja kiinteistöjen vuokraus ja hallinta	74501	Työvoimatoimistot
70201	Asuntojen vuokraus	74502	Työvoiman vuokraus
70202	Asuntojen ja asuinkiinteistöjen hallinta	74509	Muu työvoiman ja henkilökunnan hankinta
70209	Muiden kiinteistöjen vuokraus ja hallinta	74600	Etsivä-, vartiointi- ja turvallisuuspalvelu
70310	Kiinteistövälitys	74700	Siivous
70320	Isännöinti ja kiinteistönhoito	7481	Valokuvauspalvelu
		74811	Valokuvaamotoiminta
		74812	Valokuvien kehittäminen
		74820	Pakkauspalvelu
71	KULKUNEUVOJEN, KONEIDEN JA LAITTEIDEN VUOKRAUS ILMAN KÄYTTÄJÄÄ SEKÄ KOTITALOUSTAVAROIDEN VUOKRAUS	7483	Sihteeri- ja käännöspalvelu
71100	Autojen vuokraus ilman kuljettajaa	74831	Tekstinkäsittely- ja monennuspalvelu
71210	Muiden maaliikennevälineiden vuokraus ilman kuljettajaa	74832	Osoitteistopalvelu
71220	Vesiliikennevälineiden vuokraus ilman miehistöä	74833	Käännös- ja tulkkauksipalvelu
71230	Ilmailuliikennevälineiden vuokraus ilman miehistöä	74839	Muu sihteeripalvelu
71310	Maataluskoneiden ja -laitteiden vuokraus	7484	Muualla luokittelematon liike-elämän palvelu
71320	Rakennuskoneiden ja -laitteiden vuokraus	74841	Taideteollinen muotoilu ja suunnittelu
71330	Konttorikoneiden ja -varusteiden sekä tietokoneiden vuokraus	74842	Perintätoimistot
71340	Muiden koneiden ja laitteiden vuokraus	74843	Messujen ja tuote-esittelyjen järjestäminen
7140	Henkilökohtaisten esineiden ja kotitalousesineiden vuokraus	74849	Muualla mainitsemattomat liike-elämän palvelut
71401	Videofilmien vuokraus		
71402	Urheilu- ja liikuntavälineiden vuokraus	<b>L</b>	<b>JULKINEN HALLINTO JA MAANPUOLUSTUS; PAKOLLINEN SOSIAALIVAKUUTUS</b>
71409	Muu kotitaloustavaroiden vuokraus	75	JULKINEN HALLINTO JA MAANPUOLUSTUS; PAKOLLINEN SOSIAALIVAKUUTUS
72	TIETOJENKÄSITTELYPALVELU	75110	Julkinen yleishallinto
72100	Atk-laitteistokonsultointi	7512	Terveystieteiden, opetuksen, kulttuurin ja muiden yhteiskuntapalvelujen hallinto
72200	Ohjelmistojen suunnittelu, valmistus ja konsultointi	75121	Opetuksen ja kulttuuriasiaain hallinto
72300	Tietojenkäsittely	75122	Terveystieteiden ja sosiaaliturvan hallinto
72400	Tietopankkitoiminta	75130	Työvoima- ja elinkeinoasiain hallinto
72500	Konttori- ja tietokoneiden korjaus ja huolto	75140	Julkishallintoa tukevat toiminnot
72600	Muu tietojenkäsittelypalvelu	75210	Ulkoasiain hallinto
		75220	Maanpuolustus
73	TUTKIMUS JA KEHITTÄMINEN	7523	Oikeustoimi ja vankeinhoito
7310	Luonnontieteen ja tekniikan tutkimus ja kehittäminen	75231	Oikeudenhoito
73101	Lääketieteellinen tutkimus ja kehittäminen	75232	Vankeinhoito
73102	Muu luonnontieteellinen tutkimus ja kehittäminen		

7524 Poliisitoimi ja rajojen vartiointi  
75241 Poliisitoimi  
75242 Rajojen vartiointi ja väestönsuojelu  
75250 Palo- ja pelastustoimi  
7530 Pakollinen sosiaalivakuutustoiminta  
75301 Kansaneläkelaitoksen vakuutustoiminta  
75302 Lakisääteinen työeläkevakuutus  
75309 Muu pakollinen sosiaalivakuutustoiminta

## **M KOULUTUS**

80 KOULUTUS  
80100 Peruskoulu  
80210 Lukio  
80220 Ammatillinen koulutus  
80300 Korkeakoulu  
80410 Kuljettajakoulutus  
80420 Muu aikuiskoulutus yms.  
80421 Kansanopistot, kansalaisopistot, musiikkioppi-  
laitokset yms.  
80422 Koulutuskeskukset  
80423 Kielikoulu ja -opistot  
80424 Kirjeopistot  
80429 Muut koulutusta antavat yksiköt

## **N TERVEYDENHUOLTO- JA SOSIAALIPALVELUT**

85 TERVEYDENHUOLTO- JA SOSIAALIPALVELUT  
85110 Sairaalapalvelut  
8512 Lääkäripalvelut  
85121 Kunnalliset terveyskeskukset  
85129 Muut lääkäripalvelut  
85130 Hammashoito  
8514 Muut terveydenhuoltopalvelut  
85141 Fysikaalinen hoito  
85142 Laboratorio- ja röntgentutkimukset  
85143 Sairaankuljetuspalvelut  
85149 Muu terveyspalvelu  
85200 Eläinlääkintäpalvelut  
8531 Majoituksen sisältävät sosiaalipalvelut  
85311 Lasten ja nuorten huoltolaitokset  
85312 Vammaisten laitokset  
85313 Vanhusten laitokset  
85314 Päihdehuoltolaitokset  
85315 Palvelutalot ja -asunnot  
85316 Muut laitokset  
85317 Perhehoito  
8532 Sosiaaliset avopalvelut  
85321 Lasten päivähoito  
85322 Vammaisten erityispäivähoito ja -opetus  
85323 Kotipalvelut  
85324 Suojatyö ja työhön kuntoutus  
85329 Muu sosiaalitoiminta

## **O MUUT YHTEISKUNNALLISET JA HENKILÖKOHTAISET PALVELUT**

90 YMPÄRISTÖNHUOLTO  
9000 Ympäristönhuolto  
90001 Viemäri- ja jätevesihuolto  
90002 Jätehuolto

90003 Ulkotilojen hoito  
90009 Muu ympäristönhuolto

91 JÄRJESTÖTOIMINTA  
91110 Työnantajakärjestöt ja elinkeinoelämän järjestöt  
91120 Ammattialajakärjestöt  
91200 Ammattiyhdistykset  
91310 Seurakunnat ja uskonnolliset järjestöt  
91320 Puoluepoliittiset järjestöt  
9133 Muut järjestöt  
91331 Tutkimusta ja kulttuuria palvelevat järjestöt  
91339 Muualla mainitsemattomat järjestöt

92 VIRKISTYS-, KULTTUURI- JA URHEILUTOIMINTA  
92110 Elokuvien ja videoiden tuotanto  
92120 Elokuvien levitys ja videoiden tukkujakelu  
92130 Elokuvien esittäminen  
92200 Radio- ja televisiotoiminta  
9231 Taiteellinen ja kirjallinen toiminta  
92311 Taiteilijatoiminta  
92312 Näyttämö- ja konserttitoiminta  
92320 Taidelaitokset  
92330 Huvipuistot  
92340 Muut viihdepalvelut  
92400 Uutistoimistot  
92510 Kirjastot ja arkistot  
92520 Museot, näyttelyt sekä historiallisten paikkojen ja rakennusten suojelu  
92530 Kasvitieteelliset puutarhat, eläintarhat ja luonnonpuistot  
92610 Urheilukentät, urheiluhallit ja stadionit  
92620 Muu urheilutoiminta  
92710 Rahapeli- ja vedonlyöntipalvelu  
92720 Muualla luokittelemattomat virkistyspalvelut

93 MUUT PALVELUT  
93010 Pesulatoiminta  
9302 Kampaamot ja kauneushoitolat  
93021 Parturit ja kampaamot  
93022 Kauneudenhoitopalvelut  
93030 Hautausoimistot  
93040 Kylpylaitokset, solariumit yms. palvelut  
93050 Muualla luokittelemattomat palvelut

## **P TYÖNANTAJAKOTITALOUDET**

95 TYÖNANTAJAKOTITALOUDET  
95000 Työnantajakotitaloudet

## **Q KANSAINVÄLISET JÄRJESTÖT JA ULKOMAISET EDUSTUSTOT**

97 KANSAINVÄLISET JÄRJESTÖT JA ULKOMAISET EDUSTUSTOT  
97000 Kansainväliset järjestöt ja ulkomaiset edustustot

## **X TOIMIALA TUNTEMATON**

99 TOIMIALA TUNTEMATON  
99990 Toimiala tuntematon  
99999 Toimiala tuntematon

# Suomen yritykset 1994

---

Julkaisuun on koottu yritys- ja toimipaikkakohtaisia tietoja Suomen yrityksistä vuonna 1994. Julkaisusta löytyy tietoja yritysten ja niiden toimipaikkojen toiminnasta noin 700 eri toimialalta. Julkaisuun sisältyy lyhyt katsaus Euroopan yrityksiin.

*Myynti:*  
Tilastokeskus  
Myyntipalvelu  
PL 3B  
00022 TILASTOKESKUS  
puh. (90) 1734 2011  
faksi (90) 1734 2474  
sähköposti: [tilastomyynti@stat.fi](mailto:tilastomyynti@stat.fi)

*Försäljning:*  
Statistikcentralen  
Försäljningstjänsten  
PB 3B  
00022 STATISTIKCENTRALEN  
tfn. (90) 1734 2011  
fax (90) 1734 2474  
e-post: [tilastomyynti@stat.fi](mailto:tilastomyynti@stat.fi)

*Orders:*  
Statistics Finland  
Sales Services  
P.O.Box 3B  
FIN-00022 STATISTICS FINLAND  
Tel. +358-0-1734 2011  
Fax +358-0-1734 2474  
E-mail: [tilastomyynti@stat.fi](mailto:tilastomyynti@stat.fi)

ISSN 0784-8463  
=Yritykset  
ISSN 0788-1738  
ISBN 951-727-202-2



9 789517 272025