

# tilastotiedotus statistisk rapport

Arkisto

ISSN 0355-2322

Tilastokeskus  
Statistikcentralen

1978

Tiedustelut - Förfrågningar

Päiväys - Datum

N:o - Nr

Tuulikki Lund 90-585 511/62  
Raili Nyberg 90-585 511/64

17.5.1978

RT 1978:21

---

PANKKIEN NELJÄNNESVUOSITILASTOA  
1977 IV neljännes

Säästöpankkien ja osuuspankkien  
tila 31.12.1977

Pankkien ja kiinnitysluottolaitos-  
ten omistamat joukkovelkakirjat  
31.12.1977

---

JAKAJA: Valtion painatuskeskus, PL 516 00101 Helsinki 10  
Puhelin 90-539011/tilaukset  
Käteismyynti, Annankatu 44.

DISTRIBUTÖR: Statens tryckericentral, PB 516 00101 Helsingfors 10  
Telefon 90-539011/beställningar  
Kontantförsäljning, Annegatan 44.

127800626U-12/7356

**SISÄLLYSLUETTELO**

Sivu

Johdanto

I

Katsaus

I

Asetelmat:

1. Taseet rahalaitosryhmittäin vuoden 1977 lopussa, 1 000 mk sekä niiden muutokset vuosineljänneksittäin vuonna 1977, % I
2. Tilivuoden voitot rahalaitosryhmittäin vuoden 1977 lopussa sekä niiden vuosimuutokset vuosina 1976-1977 1 000 mk ja % IV
3. Luottotappiovaraukset rahalaitosryhmittäin vuoden 1977 lopussa sekä niiden vuosimuutokset vuosina 1976-1977 1 000 mk ja % IV
4. Talletuspankkien käteiskassat vuonna 1977 vuosineljänneksittäin 1 000 mk ja niiden muutokset % V
5. Vastuusitoumukset talletuspankkiryhmittäin vuoden 1977 lopussa sekä niiden vuosimuutokset vuosina 1976-1977 1 000 mk ja % VII
6. Talletuspankkien myöntämät shekki- ja postisiirtoluotot vuonna 1977 vuosineljänneksittäin 1 000 mk ja niiden muutokset % VII

Kuviot:

1. Talletuspankkien yhteenlaskettujen taseiden muutokset vuosineljänneksittäin vuosina 1976-1977, % edellisen vuoden vastaavasta neljänneksestä II
2. Liikepankkien taseen muutokset vuosineljänneksittäin vuosina 1976-1977, % edellisen vuoden vastaavasta neljänneksestä II
3. Osuuspankkien taseen muutokset vuosineljänneksittäin vuosina 1976-1977, % edellisen vuoden vastaavasta neljänneksestä II
4. Säästöpankkien taseen muutokset vuosineljänneksittäin vuosina 1976-1977, % edellisen vuoden vastaavasta neljänneksestä II
5. Postipankin taseen muutokset vuosineljänneksittäin vuosina 1976-1977, % edellisen vuoden vastaavasta neljänneksestä III
6. Kiinnitysluottopankkien ja -laitosten taseen muutokset vuosineljänneksittäin vuosina 1976-1977, % edellisen vuoden vastaavasta neljänneksestä III
7. Talletuspankkien käyttämättömien voittovarojen (netto) kehitys vuosineljänneksittäin vuosina 1976-1977, milj mk IV
8. Talletuspankkien kassojen kehitys vuosineljänneksittäin vuosina 1976-1977, milj. mk V
9. Luotot/talletukset talletuspankkiryhmittäin vuoden 1977 lopussa, % VI
10. Varaukset/taseen loppusumma talletuspankkiryhmittäin vuoden 1977 lopussa, % VI
11. Oma/pääoma/taseen loppusumma talletuspankkiryhmittäin vuoden 1977 lopussa, % VI
12. Tilivuoden voitto/taseen loppusumma talletuspankkiryhmittäin vuoden 1977 lopussa, % VI
13. Talletuspankkien vastuusitoumukset vuosineljänneksittäin vuosina 1976-1977, mrd mk VII
14. Talletuspankkien myöntämät ja nostetut shekki- ja postisiirtotililuotot vuosineljänneksittäin sekä niiden käyttöprosentti vuosina 1976-1977, mrd mk ja % VII

Taulukot

- |         |  |   |
|---------|--|---|
| I       | Säästöpankkien tila 31.12.1977 1 000 mk, ja sen muutokset edelliseen neljännekseen ja edellisen vuoden vastaavaan neljännekseen verrattuna % | 1 |
| II      | Osuuspankkien tila 31.12.1977 1 000 mk, ja sen muutokset edelliseen neljännekseen ja edellisen vuoden vastaavaan neljännekseen verrattuna %  | 2 |
| III     | Pankkien ja kiinnitysluottolaitosten omistamat joukkovelkakirjat liikkeeseen leaskijan mukaan 31.12.1977, 1 000 mk                           | 3 |
| LIITE 1 | Pankkien neljännesvuositilaston suomi-englanti termiluettelo   | 4 |
| LIITE 2 | Selvitys pankkitilastoissa käytetystä terminologiasta  | 6 |

## JOHDANTO

Tilastokeskus julkaisee nyt pankkien neljännesvuositilaston, joka sisältää vuoden 1977 viimeisen neljänneksen osuus- ja säästöpankkien tilatiedot ja pankkien ja kiinnitysluottolaitosten hallussa olevat joukkovelkakirjat liikkeelle laskijan mukaan.

Tilatiedot ovat ennakkotietoja osuus- ja säästöpankkien vuoden 1977 lopun tasetiedoista.

Julkaisu on muista neljänneksistä poiketen laajempi sisältäen ennen julkaisutauluja olevan yhteenvedo-osan, selvityksen pankkitilastoissa käytetystä terminologiasta sekä suomi-englanti termiluettelon.

Koska tilastokeskus käyttää vahvistetun sektoriluokituksen mukaisia käsitteitä myös pankkien neljännesvuositilastossa, selvitetään liitteessä 1 tämän eroja esim. pankkilakien mukaisiin käsitteisiin. Selvitys koskee lähinnä käsitteitä yleisö, rahalaitos, rahoituslaitos.

Pankkien neljännesvuositilaston julkaisutauluissa käytetään seuraavia symboleja:

- .. Tietoa ei ole saatavissa
- 0 Tietoa ei ole tai tieto pienempi kuin käytetty yksikkö
- 0.0 Ei muutosta tai muutos alle käytetyn yksikön
- (X) Prosenttimuutos suurempi kuin 999.9 %
- (Y) Nimikettä ei ole ollut vertailuajankohtana
- (Z) Nimikkeellä ei ole ollut tietoa vertailuajankohtana; muutos ääretön

## KATSAUS

Katsauksessa on käytetty hyväksi pankkien ja kiinnitysluottolaitosten kuukausitilastoja ja pankkien neljännesvuositilastoja sekä jonkin verran julkaisematonta aineistoa. Tietoihin ei ole tehty mahdollisia tilinpäätöksistä aiheutuvia korjauksia, vaan vertailutietoina on käytetty jo julkaistuja pankkien neljännes- ja kuukausitilaston tietoja.

Oheinen katsaus koostuu pääasiassa lyhyemmän ajanjakson asetelmista sekä kuvioista, jotka kuvaavat pitempää aikaväliä.

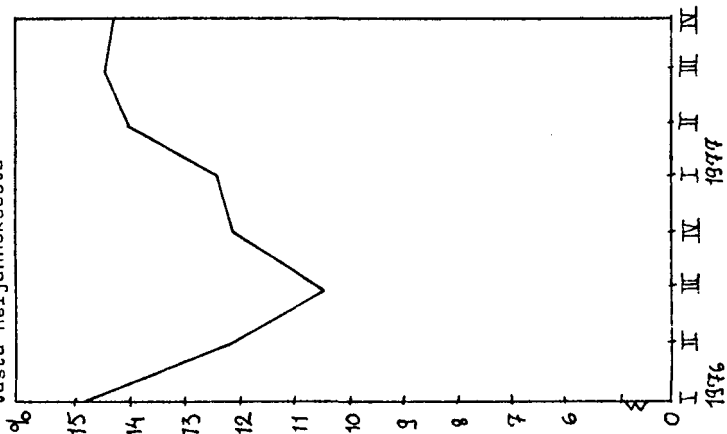
Yhteenvedoissa on käytetty käsitettä talletuspankit, joka sisältää liikepankit, osuuspankit, säästöpankit ja Postipankin.

Koska pankkien ja kiinnitysluottolaitosten joulukuun kuukausitilaston (RT 1978:16) yhteydessä on julkaistu anto- ja ottolainatietoja sisältävä katsaus, käsittää oheinen yhteenvedo-osa lähinnä tietoja pankkien ja kiinnitysluottolaitosten tilatiedoista ja joistakin suhdeluvuista.

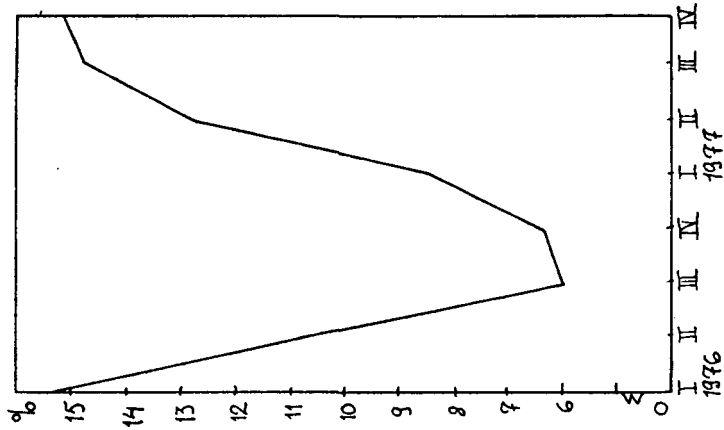
ASETELMA 1: Taseet rahalaitosryhmittäin vuoden 1977 lopussa, 1 000 mk sekä niiden muutokset vuosineljänneksittäin vuonna 1977, %

|                                     | 31.12.1977 | Muutos edellisestä neljänneksestä % | 30.9.1977 | Muutos edellisestä neljänneksestä % | 30.6.1977 | Muutos edellisestä neljänneksestä % | 31.3.1977 | Muutos edellisestä neljänneksestä % |
|-------------------------------------|------------|-------------------------------------|-----------|-------------------------------------|-----------|-------------------------------------|-----------|-------------------------------------|
|                                     | 1 000 mk   |                                     |           |                                     |           |                                     |           |                                     |
| Liikepankit                         | 40 749 115 | 1.8                                 | 2.8       | 8.0                                 | 2.0       |                                     |           |                                     |
| Osuuspankit                         | 13 396 110 | 2.1                                 | 4.7       | 5.2                                 | 1.3       |                                     |           |                                     |
| Säästöpankit                        | 15 636 969 | 1.5                                 | 4.7       | 5.9                                 | 2.6       |                                     |           |                                     |
| Postipankki                         | 10 340 253 | 6.2                                 | 1.0       | 0.7                                 | 2.0       |                                     |           |                                     |
| Talletuspankit yhteensä             | 80 122 447 | 2.3                                 | 3.3       | 6.1                                 | 2.0       |                                     |           |                                     |
| Kiinnitysluottopankit ja -laitokset | 5 802 574  | 7.7                                 | 3.7       | 0.2                                 | -0.9      |                                     |           |                                     |

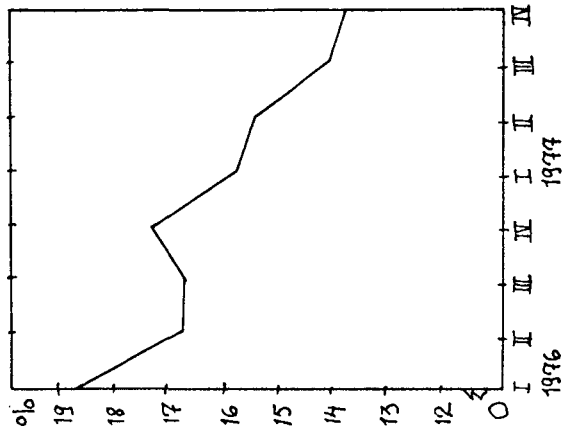
KUVIO 1: Talletuspankkien yhteenlaskettujen taseiden muutokset vuosineljänneksittäin vuosina 1976-1977, % edellisen vuoden vastaavasta neljänneksestä



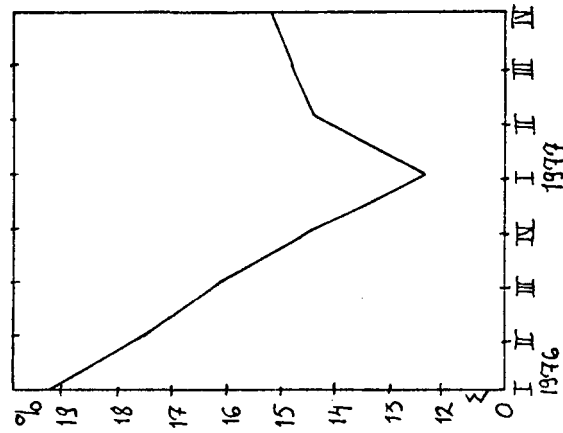
KUVIO 2: Liikepankkien taseen muutokset vuosineljänneksittäin vuosina 1976-1977, % edellisen vuoden vastaavasta neljänneksestä



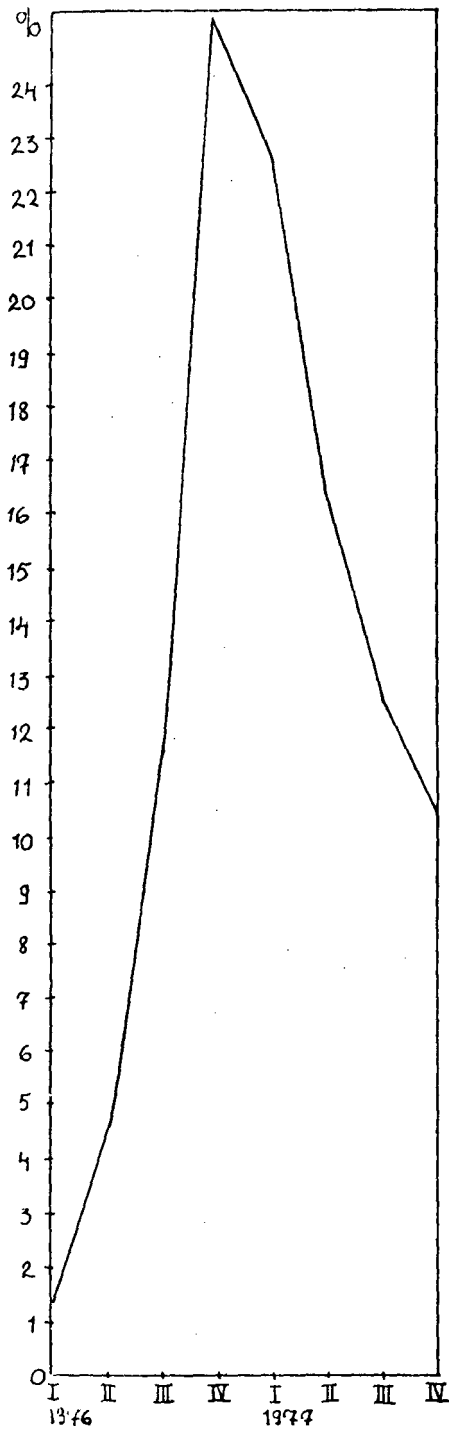
KUVIO 3: Osuuspankkien taseen muutokset vuosineljänneksittäin vuosina 1976-1977, % edellisen vuoden vastaavasta neljänneksestä



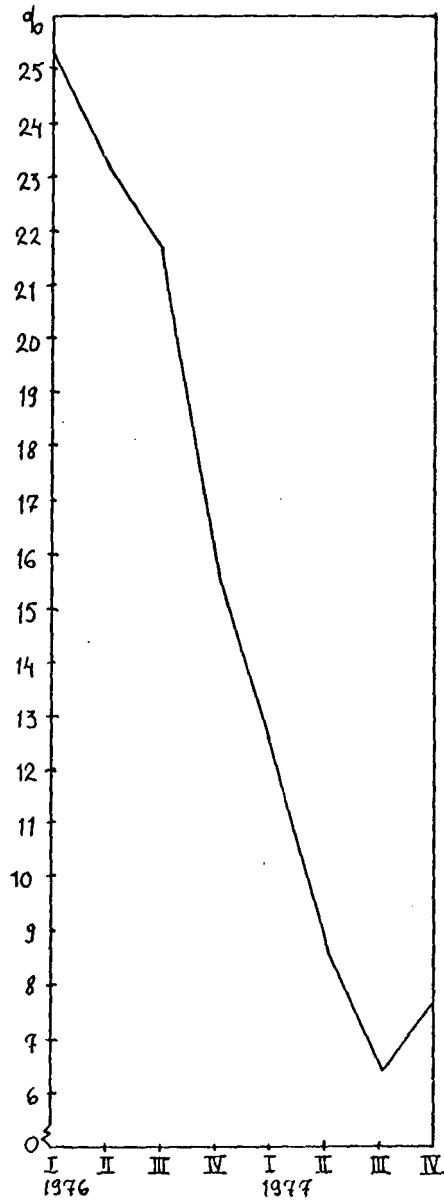
KUVIO 4: Säästöpankkien taseen muutokset vuosineljänneksittäin vuosina 1976-1977, % edellisen vuoden vastaavasta neljänneksestä



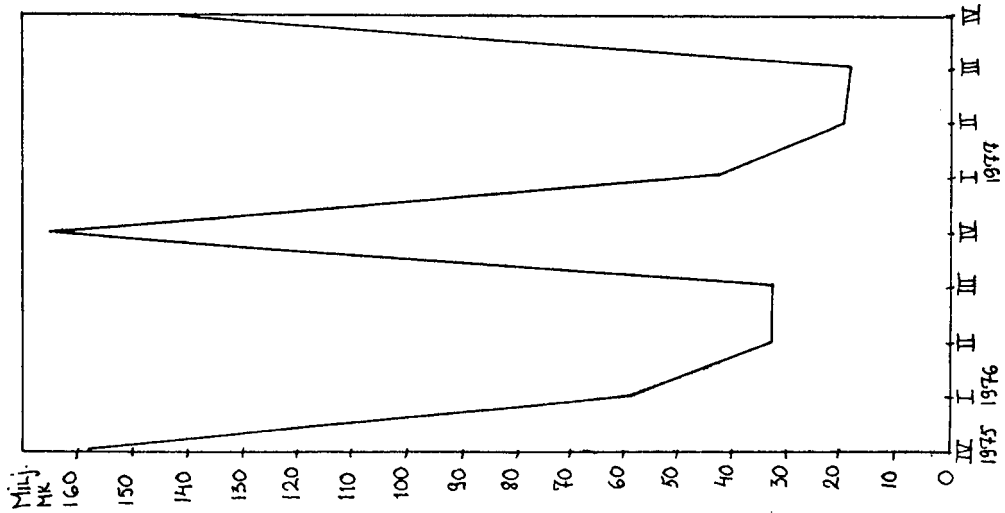
KUVIO 5: Ostipankin taseen muutokset vuosineljänneksittäin vuosina 1976-1977, % edellisen vuoden vastaavasta neljännekeestä



KUVIO 6: Kiinnitysluottopankkien ja -laitosten taseen muutokset vuosineljänneksittäin vuosina 1976-1977, % edellisen vuoden vastaavasta neljännekeestä



KUVIO 7: Talletuspankkien käyttämättömien voittovarojen (netto) kehitys vuosineljänneksittäin vuosina 1976-1977, milj. mk



ASETELMA 2: Tilivuoden voitot rahalaitosryhmittäin vuoden 1977 lopussa sekä niiden vuosimuutokset vuosina 1976-1977 1 000 mk ja %

|                                      | 31.12.1977<br>1 000 mk | Muutos edellisestä vuodesta<br>1 000 mk | %     | 31.12.1976<br>Muutos edellisestä vuodesta<br>1 000 mk | %     |
|--------------------------------------|------------------------|---|-------|---|-------|
| Liikepankit                          | 111 277                | - 989                                   | - 0.8 | + 4 704   | 4.4   |
| Osuuspankit                          | 7 328                  | + 763                                   | 11.6  | + 1 415   | 27.5  |
| Säästöpankit                         | 1 706                  | -1 114                                  | -39.5 | + 827   | 41.5  |
| Postipankki                          | 10 339                 | -1 975                                  | -16.0 | -3 815  | -23.7 |
| Talletuspankit yht.                  | 130 650                | -3 315                                  | - 2.5 | +3 131  | 2.4   |
| Kiinnitysluotto-pankit ja -laitokset | 11 830                 | - 231                                   | - 2.7 | + 2 582   | 24.4  |

Kuvio 7 kuvaa talletuspankkien käyttämättömien voittovarojen kehitystä tilikauden aikana. Käyttämättömiin voittovaroihin sisältyy edellisten vuosien vielä käyttämättömät voitot ja vuoden lopun tilikauden voitto. Voitot on nettoutettu mahdollisilla tapoilla.

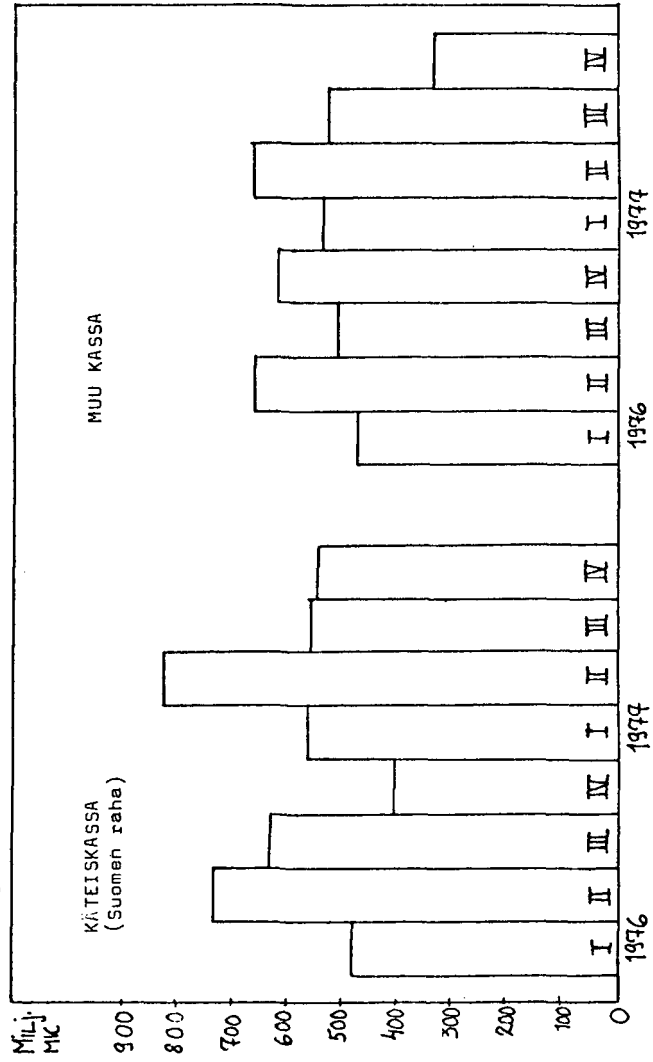
ASETELMA 3: Luottotappiovaraukset rahalaitosryhmittäin vuoden 1977 lopussa sekä niiden vuosimuutokset vuosina 1976-1977 1 000 mk ja %

|                                      | 31.12.1977<br>1 000 mk | Muutos edellisestä vuodesta<br>1 000 mk | %    | 31.12.1976<br>Muutos edellisestä vuodesta<br>1 000 mk | %    |
|--------------------------------------|------------------------|---|------|---|------|
| Liikepankit                          | 770 266                | +122 205                                | 18.9 | +90 683   | 16.2 |
| Osuuspankit                          | 190 222                | + 44 301                                | 30.4 | +37 261   | 34.3 |
| Säästöpankit                         | 195 181                | + 46 697                                | 31.4 | +33 333   | 28.9 |
| Postipankki                          | 231 458                | + 47 731                                | 26.0 | +38 180   | 26.2 |
| Talletuspankit yhteensä              | 1 387 127              | +260 934                                | 23.2 | +199 457  | 21.5 |
| Kiinnitysluotto-pankit ja -laitokset | 108 823                | + 18 237                                | 20.1 | +18 279   | 25.3 |

ASETELMA 4: Talletuspankkien käteiskassat vuonna 1977 vuosineljänneksittäin 1 000 mk ja niiden muutokset %

|   | 31.12.1977 | 30.9.1977 | 30.6.1977 | 31.3.1977 |
|---|------------|-----------|-----------|-----------|
| 1 000 mk  | 546 494    | 557 495   | 828 262   | 567 729   |
| Muutokset edellisestä neljänneksestä %                  | - 2.0      | -32.7     | 45.9      | 33.2      |
| Muutokset edellisen vuoden vastaavasta neljänneksestä % | 32.7       | -11.6     | 12.2      | 16.9      |

KUVIO 8: Talletuspankkien kassojen kehitys vuosineljänneksittäin vuosina 1976-1977, milj. mk

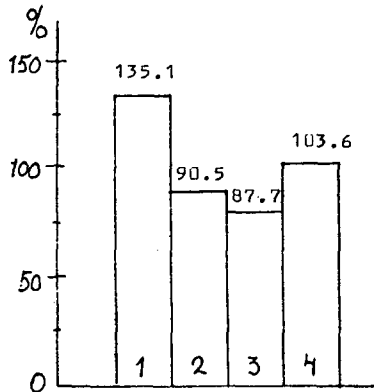


## JOITAKIN TASEEN SUHDELUKUJA:

Kuviot 9-12 sekä näitä vastaavat tiedot vuodelta 1976 kuvaavat joidenkin tase-erien suhdetta toisiinsa tai suhdetta taseen loppusummaan. Suhdelukujen ei ole tarkoitus kuvata esim. pankkilakien määrittelemää vakavaraisuutta.

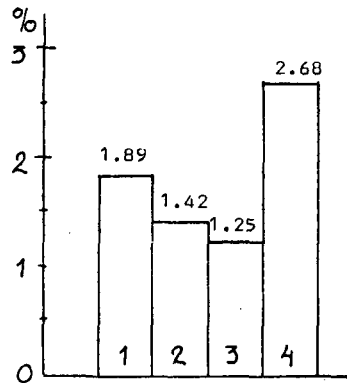
Kuvion 9 suhdeluvussa ei ole huomioitu valtion lainoja.

KUVIO 9: Luotot/talletukset talletuspankkiryhmittäin vuoden 1977 lopussa, %



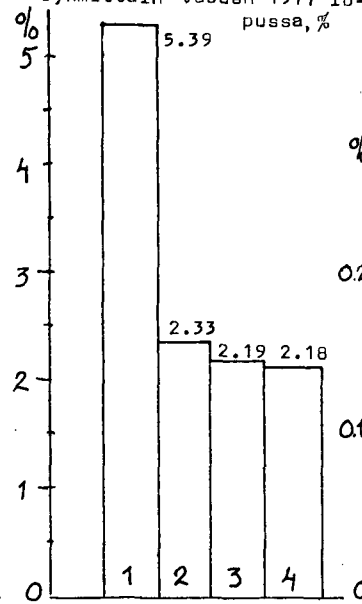
1 = liikepankit  
2 = osuuspankit

KUVIO 10: Varaukset/taseen loppusumma talletuspankkiryhmittäin vuoden 1977 lopussa, %

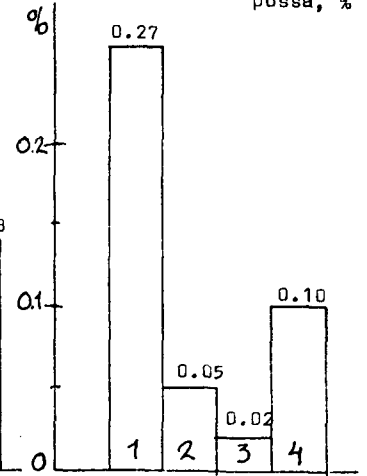


3 = säästöpankit  
4 = Postipankki

KUVIO 11: Oma pääoma/taseen loppusumma talletuspankkiryhmittäin vuoden 1977 lopussa, %



KUVIO 12: Tilivuoden voitto/taseen loppusumma talletuspankkiryhmittäin vuoden 1977 lopussa, %



Vastaavat tiedot vuoden 1976 lopussa (kuvio 9):

|              |       |
|--------------|-------|
| Liikepankit  | 133.0 |
| Osuuspankit  | 89.5  |
| Säästöpankit | 85.3  |
| Postipankki  | 102.1 |

Vastaavat tiedot vuoden 1976 lopussa (kuvio 10):

|              |      |
|--------------|------|
| Liikepankit  | 1.83 |
| Osuuspankit  | 1.24 |
| Säästöpankit | 1.11 |
| Postipankki  | 2.44 |

Vastaavat tiedot vuoden 1976 lopussa (kuvio 11):

|              |      |
|--------------|------|
| Liikepankit  | 5.88 |
| Osuuspankit  | 2.33 |
| Säästöpankit | 2.19 |
| Postipankki  | 2.18 |

Vastaavat tiedot vuoden 1976 lopussa (kuvio 12):

|              |      |
|--------------|------|
| Liikepankit  | 0.32 |
| Osuuspankit  | 0.06 |
| Säästöpankit | 0.03 |
| Postipankki  | 0.13 |

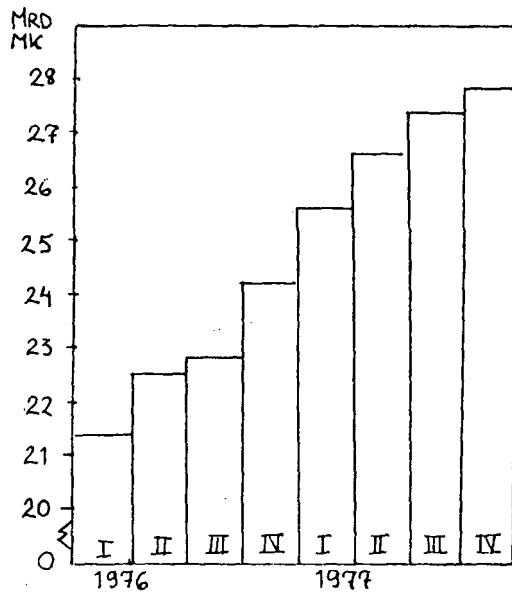
ASETELMA 5: Vastuusitoumukset talletuspankkiryhmittäin vuoden 1977 lopussa sekä niiden vuosimuutokset vuosina 1976-1977 1 000 mk ja %

|                     | 31.12.1977 |   |      | 31.12.1976 |   |   |
|---------------------|------------|---|------|------------|---|---|
|                     | 1 000 mk   | Muutos edellisestä vuodesta<br>1 000 mk | %    | 1 000 mk   | Muutos edellisestä vuodesta<br>1 000 mk | % |
| Liikepankit         | 24 532 254 | +2 722 917                              | 12.5 | +2 687 235 | 14.0                                    |   |
| Osuuspankit         | 1 066 659  | + 298 660                               | 38.9 | + 211 524  | 38.0                                    |   |
| Säästöpankit        | 1 076 863  | + 327 053                               | 43.6 | + 181 813  | 32.1                                    |   |
| Postipankki         | 1 170 780  | + 251 456                               | 27.4 | + 303 009  | 49.2                                    |   |
| Talletuspankit yht. | 27 846 556 | +3 600 086                              | 14.8 | +3 383 581 | 16.2                                    |   |

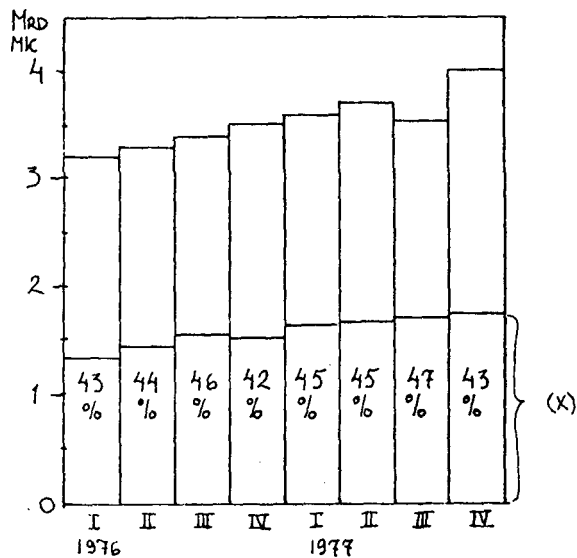
ASETELMA 6: Talletuspankkien myöntämät shekki- ja postisiirtoluotot vuonna 1977 vuosineljänneksittäin 1 000 mk ja niiden muutokset %

|   | 31.12.1977 | 30.9.1977 | 30.6.1977 | 31.3.1977 |
|---|------------|-----------|-----------|-----------|
| 1 000 mk  | 4 009 022  | 3 597 455 | 3 705 060 | 3 619 422 |
| Muutokset edellisestä neljänneksestä %                  | 11.4       | - 2.9     | 2.3       | 0.7       |
| Muutokset edellisen vuoden vastaavasta neljänneksestä % | 11.6       | 3.6       | 12.1      | 11.3      |

KUVID 13: Talletuspankkien vastuusitoumukset vuosineljänneksittäin vuosina 1976-1977, mrd mk



KUVID 14: Talletuspankkien myöntämät ja nostetut (X) shekki- ja postisiirtotiliuluotot vuosineljänneksittäin sekä niiden käyttöprosentti vuosina 1976-1977, mrd mk ja %



I SÄÄSTÖPANKKIFIN TILA 31.12.1977 1 000 MK. JA SEN MUUTOKSET EDELL. NELJÄNNEKSEEN JA EDELL. VUOCO. VAST. NELJÄNNEKSEEN VERRATTUNA %

| A V A S T A A V A A    |  | 1 000 MK EDELL. ED. VUOCO. NELJÄN-VAST. NEKSES-NELJÄN. TA |        | 1 000 MK EDELL. ED. VUOCO. NELJÄN-VAST. NEKSES-NELJÄN. TA |          |           |
|------------------------|--|---|--------|---|----------|-----------|
|                        | %                                      | %   | %      | %   | %        |           |
| <b>RAHOITUSMAISUUS</b> |  |   |        |   |          |           |
| 1                      | KASSA                                  | 129151  | -6.5   | -7.2  | 13485110 | 4.5       |
| 2                      | SÄPÄISET SUOMEN PANKILTA               | 0   | 0.0    | 0.0   | 0        | 0.0       |
| 3                      | SÄPÄISET MUILTA RAHALAITOKSILTA        | 1329128   | -6.4   | 18.2  | 10614    | -52.1     |
| 4                      | TALLETUKSET MUISSA RAHALAITOKSISSA     | 0   | 0.0    | -100.0  | 791403   | 45.7      |
| 5                      | MUUT SÄPÄISET PUILTA RAHALAITOKS. 1)   | 1437  | -54.8  | (X)   | 8004     | -70.6     |
| 6                      | SÄPÄISET MUILTA RAHOITUSLAITOKSILTA    | 0   | 0.0    | 0.0   | 2636     | 30.8      |
| 7                      | SÄPÄISET VALTIOLTA                     | 12311565  | 5.8    | 16.0  | 489836   | 2.9       |
| 8                      | LUOTOT YLEISÖLLE 1)                    | 65566   | -51.3  | -9.8  | 22697    | 42.9      |
| 9                      | MAKSUJEN VALITYS                       | 24472   | (Z)    | 12.1  | 62954    | -18.4     |
| 10                     | SIIRTO-SÄPÄISET (31.12.)               | 5339  | 22.8   | 83.3  | 224728   | (Z) 25.3  |
| <b>VAHTI-GMAISUUS</b>  |  |   |        |   |          |           |
| 12                     | JOLKKOVELKAKIRJALAINAT                 | 15072   | -1.5   | 46.2  | 0        | 0.0       |
| 13                     | MUU VAHTI-GMAISUUS                     | 212   | 195.5  | 601.6   | 391      | -68.9     |
| <b>SIJOITUSMAISUUS</b> |  |   |        |   |          |           |
| 14                     | JOLKKOVELKAKIRJALAINAT                 | 316153  | 1.8    | 7.5   | 195733   | 30.7      |
| 15                     | OSAKKEET JA OSUDET                     | 2592  | -22.3  | -3.2  | 2462     | 0.0       |
| 16                     | KIINTEISTÖYHTIÖ-OSAKKEET JA OSUDET     | 57678   | 7.3    | 10.8  | 185369   | 0.8       |
| 17                     | KIINTEISTÖT                            | 26700   | 1.1    | 8.9   | 151445   | 35.1      |
| 18                     | MUU SIJOITUSMAISUUS                    | 1286  | -60.6  | -37.5   | 1811     | -7.7      |
| 19                     | KÄYTTÖMAISUUS JA MUUT PITKÄVAIK. MENOT | 65371   | 17.1   | 17.3  | 86       | -96.3     |
| 20                     | OSAKKEET JA OSUDET                     | 199401  | 4.6    | 14.0  | 3165     | (Z) -7.6  |
| 21                     | KIINTEISTÖYHTIÖ-OSAKKEET JA OSUDET     | 727548  | 5.1    | 15.0  | -16      | -97.7     |
| 22                     | KIINTEISTÖT                            | 59320   | -10.5  | 8.2   | -1459    | (Z) 141.6 |
| 23                     | MUUT KÄYTTÖMAISUUS JA PITKÄVAIK. MENOT | 10146   | 54.1   | 118.4   | 0        | -100.0    |
| 24                     | MUU MAISUUS                            | 2206  | -11.7  | 10.5  | 0        | -100.0    |
| 25                     | ARVOSTELSERÄT                          | 52  | -99.1  | 0.0   | 0        | -100.0    |
| 26                     | KOROT                                  | 0   | -100.0 | 0.0   | 0        | -100.0    |
| 27                     | PALKAT JA SOSIAALIMENOT                | 0   | -100.0 | 0.0   | 0        | -100.0    |
| 28                     | VUOKRA                                 | 0   | -100.0 | 0.0   | 0        | -100.0    |
| 29                     | VÄLITTIÖMÄT VEROT                      | 0   | -100.0 | 0.0   | 0        | -100.0    |
| 30                     | MUUT MENOT                             | 0   | -100.0 | 0.0   | 0        | -100.0    |
| 31                     | YHTEENSÄ                               | 15636965  | 1.5    | 15.4  | 15636969 | 1.5       |
| <b>YHTEENSÄ</b>        |  |   |        |   |          |           |
| 62                     | YHTEENSÄ                               |   |        |   |          |           |
| 63                     | VASTUUSITOMUKSET                       |   |        |   | 1076863  | 17.4      |
| 64                     | SHEKKILLOTTOJEN MYÖNNETTY MÄÄRÄ        |   |        |   | 430166   | 4.7       |

1) samat luotonsaaja- ja tallettajasektorit kuin pankkien ja kiinnitys-luottolaitosten kuukausittilaston vastaavissa anto- ja ottolainaus-tauluissa

2) sisällytetään vieraaseen pääomaan

II OSUUSPANKKIEN TILA 31.12.1977 1 000 MK. JA SEN MULTOKSET EDELL.NELJÄNNEKSEEN JA EDELL.VUOCO.VAST.NELJÄNNEKSEEN VERRATTUNA \*

| A  | V A S T A A V A A                      |          | 1 000 MK EDELL. ED.VUOCO. |                | B  |  | V A S T A T T A V A A |                | 1 000 MK EDELL. ED.VUOCO. |  |
|----|--|----------|---------------------------|----------------|----|--|-----------------------|----------------|---------------------------|--|
|    |  |          | NEIJÄN-VAST.              | NEKSES-NELJÄN. |    |  | NEIJÄN-VAST.          | NEKSES-NELJÄN. |                           |  |
|    |  |          | TÄ                        | TÄ             |    |  | TÄ                    | TÄ             |                           |  |
| 1  | RAHOITUSPÄÄOMA                         |          |                           |                |    |  |                       |                |                           |  |
| 2  | KASSA                                  | 69557    | -3.7                      | -11.1          | J2 | YLEISÖN TALLETUKSET 1)                 | 10538079              | 4.3            | 13.4                      |  |
| 3  | SAAPISET SUOMEN PANKKIILTA             | 0        | 0.0                       | 0.0            | 33 | VELAT SUOMEN PANKKILLE                 | 0                     | 0.0            | 0.0                       |  |
| 4  | SAAPISET MUILTA RAHALAITOKSILTA        | 1439497  | -3.0                      | 13.3           | 34 | VELAT MUIILLE RAHALAITOKSILLE          | 0                     | 0.0            | 0.0                       |  |
| 5  | TALLETUKSET MUISSA RAHALAITOKSISSA     | 0        | 0.0                       | 0.0            | 35 | MUIDEN RAHALAITOSTEN TALLETUKSET 1)    | 935791                | 46.9           | 4.3                       |  |
| 6  | MULT SAAMISFT MUILTA RAHALAITOKS.      | 0        | 0.0                       | -100.0         | 37 | MULT VELAT MUILE RAHALAITOKSILLE       | 0                     | 0.0            | 0.0                       |  |
| 7  | SAAPISET MUILTA RAHOITUSLAITOKSILTA 1) | 0        | 0.0                       | 0.0            | 38 | VELAT MUILE RAHOITUSLAITOKSILLE        | 19486                 | -24.4          | 58.7                      |  |
| 8  | SAAPISFT VALTIOLTA                     | 0        | 0.0                       | 0.0            | 39 | MUIDEN RAHOITUSLAITOSTEN TALLETUKS. 1) | 68934                 | 5.5            | 41.5                      |  |
| 9  | LUOTOIT YLEISÖLLE                      | 10546828 | 5.9                       | 14.1           | 40 | MUUT VELAT MUILE RAHOITUSLAITOKS.      | 988690                | 2.0            | 11.8                      |  |
| 10 | MAKSUJEN VÄLIITYS                      | 22531    | -78.5                     | 31.1           | 41 | VELAT VALTIOLLE                        | 140267                | -0.9           | 36.6                      |  |
| 11 | SIIRTCSAAMISFT (31.12.)                | 141576   | (Z)                       | 14.8           | 42 | MUUT VELAT                             | 14336                 | -83.6          | -49.8                     |  |
| 12 | MULT RAHOITUSVARAT                     | 46645    | 47.9                      | 78.5           | 43 | MAKSUJEN VÄLIITYS                      | 174604                | (Z)            | 12.4                      |  |
| 13 | VAIHTC-CMAISUUS                        |          |                           |                | 44 | SIIRTCSVELAT (31.12.)                  |                       |                |                           |  |
| 14 | ULKOMAAN RAHAT                         | 10195    | 18.6                      | 27.4           | 45 | DEBENTUURIT 2)                         | 12745                 | 405.8          | (Z)                       |  |
| 15 | JOUKKOVELKAKIRJALAINAT                 | 20855    | 16.0                      | 66.8           | 46 | ARVOSTUSERÄT                           | 0                     | -100.0         | 0.0                       |  |
| 16 | MUU VAIHTC-OMAISUUS                    | 88       | -6.8                      | -62.6          | 47 | VARAUKSET                              | 190374                | 30.3           | 30.3                      |  |
| 17 | SIIJOITUSPÄÄOMA                        |          |                           |                | 48 | CPA PÄÄOMA                             |                       |                |                           |  |
| 18 | JULKKOVELKAKIRJALAINAT                 | 166398   | 35.5                      | -9.6           | 49 | OSUUSPÄÄOMA                            | 54387                 | 9.8            | 27.2                      |  |
| 19 | OSAKKEET JA OSUDET                     | 3204     | -0.6                      | -7.4           | 50 | VARARAHASTO                            | 82107                 | 2.8            | 7.8                       |  |
| 20 | KIINTEISTÖYHTIÖIS-COSAKKEET JA CSUUDET | 85321    | 4.5                       | 9.3            | 51 | ARVONKURETUSRAHASTO                    | 152525                | 87.5           | 118.0                     |  |
| 21 | KIINTEISTÖT                            | 29770    | 12.4                      | 27.4           | 52 | MUUT RAHASTOT                          | 16454                 | 0.6            | 2.1                       |  |
| 22 | KONEET JA KALUSTIC                     | 441      | -52.6                     | -63.0          | 53 | KAYTTAMATON VCITTO EDELLISILTA VUOS.   | 113                   | -87.3          | -53.4                     |  |
| 23 | MUL KAYTTOMAISUUS                      |          |                           |                | 54 | TILIVUODEN VOITTO (31.12.)             | 7364                  | (Z)            | 12.2                      |  |
| 24 | KAYTTOMAISUUS JA MULT PITKÄVAIK-MENUT  | 102402   | -0.2                      | -0.1           | 55 | TAPPIC EDELLISILTA VUOSILTA            | -32                   | 0.0            | -8.6                      |  |
| 25 | CSAKKEET JA OSUDET                     | 245103   | 19.1                      | 31.5           | 56 | TILIVUODEN TAPPIO (31.12.)             | -36                   | (Z)            | 0.0                       |  |
| 26 | KIINTEISTÖYHTIÖIS-COSAKKEET JA CSUUDET | 355782   | 10.5                      | 18.9           | 57 | KORCT                                  | 0                     | -100.0         | 0.0                       |  |
| 27 | KIINTEISTÖT                            | 34092    | -14.6                     | 11.8           | 58 | TULOT VALUUTAN VAIHTOCSTA              | 0                     | -100.0         | 0.0                       |  |
| 28 | KONEET JA KALUSTIC                     | 8769     | -32.6                     | -4.1           | 59 | TOIMITUSMAKSUT JA PALKKIOT             | 0                     | -100.0         | 0.0                       |  |
| 29 | MUL KAYTTOMAISUUS JA PITKÄV. MENCT     |          |                           |                | 60 | PROVISIOT PANKKITAKAUKSISTA            | 0                     | -100.0         | 0.0                       |  |
| 30 | MUU EMAISUUS                           | 1602     | -21.7                     | -62.4          | 61 | TULCT ARVOPAPERIKAUPASTA               | 0                     | -100.0         | 0.0                       |  |
| 31 | ARVOSTUSERÄT                           | 116      | -1.4                      | 109.2          | 62 | OSINGOT JA CSUUKSIEN KORUT             | 0                     | -100.0         | 0.0                       |  |
| 32 | KORCT                                  | 0        | -100.0                    | 0.0            | 63 | MULT TULCT                             | 0                     | -100.0         | 0.0                       |  |
| 33 | PALKAT JA SOSIAALIPENCT                | 0        | -100.0                    | 0.0            | 64 | YHTEENSA                               | 13396110              | 2.1            | 13.9                      |  |
| 34 | VUOKRAT                                | 0        | -100.0                    | 0.0            | 65 | VASTUUSIITOMUKSET                      | 1066659               | 6.3            | 38.9                      |  |
| 35 | VÄIHTTÖMÄT VERT                        | 0        | -100.0                    | 0.0            | 66 | SHEKKILLUOTTOJEN MYONNETTY MÄÄRÄ       | 403559                | 6.7            | 25.6                      |  |
| 36 | MULT MENCT                             | 0        | -100.0                    | 0.0            |    |  |                       |                |                           |  |
| 37 | YHTEENSA                               | 13356110 | 2.1                       | 13.5           |    |  |                       |                |                           |  |

1), 2) katso edellinen sivu

III PANKKIEN JA KIINNITYSLUOTTOLAITOSTEN (MISTAMAT JUURKOVELKAKIRJALAINAT LIIKKEESEEN LASKIJAN MUKAAN 31.12.1977) 1 000 MK

| I K O T I M A A N K A F A N<br>M Ä Ä R Ä I S E T          | VALTION | KUNTIEN JA<br>KUNTAINLIIT-<br>TUJEN | MUIDEN RAHGI-<br>TUSLAITUSTEN | ULKOMAAT | MUUT   | YHTEENSÄ |
|---|---------|-------------------------------------|-------------------------------|----------|--------|----------|
|   |         |                                     |                               |          |        |          |
| <b>A KIRJANPITCARVO</b>                                   |         |                                     |                               |          |        |          |
| LIIKEPANKIT   | 38344   | 1351                                | 1518075                       | 0        | 342552 | 2300422  |
| KIINNITYSLUOTTOPANKIT JA-LAIT. 01                         | 6801    | C                                   | 0                             | 0        | 3854   | 10655    |
| OSUUSPANKIT 03  | 9431    | 1307                                | 143398                        | 0        | 33452  | 187298   |
| SAASTOPANKIT 04   | 8829    | 3481                                | 278144                        | 0        | 44811  | 335265   |
| POSTIPANKKI 05  | 50305   | C                                   | 71160                         | 0        | 192576 | 314461   |
| (01-05)   | 113680  | 5539                                | 2410797                       | 0        | 618055 | 3148101  |
| <b>B NIMELLISARVO</b>                                     |         |                                     |                               |          |        |          |
| LIIKEPANKIT   | 56131   | 1224                                | 1576358                       | 0        | 347455 | 2381178  |
| KIINNITYSLUOTTOPANKIT JA-LAIT. 07                         | 7216    | C                                   | 0                             | 0        | 4092   | 11308    |
| OSUUSPANKIT 09  | 13921   | 1081                                | 156884                        | 0        | 34422  | 206308   |
| SAASTOPANKIT 10   | 8533    | 3643                                | 291902                        | 0        | 44514  | 349392   |
| POSTIPANKKI 11  | 50305   | C                                   | 71180                         | 0        | 192976 | 314461   |
| (07-11)   | 136476  | 5948                                | 2496324                       | 0        | 623855 | 3262647  |
| <b>II U L K O M A A N K A F A N<br/>M Ä Ä R Ä I S E T</b> |         |                                     |                               |          |        |          |
| <b>A KIRJANPITCARVO</b>                                   |         |                                     |                               |          |        |          |
| LIIKEPANKIT   | 14058   | 5298                                | 56532                         | 146496   | 31055  | 251439   |
| KIINNITYSLUOTTOPANKIT JA-LAIT. 13                         | 0       | C                                   | 0                             | 0        | 0      | 0        |
| OSUUSPANKIT 14  | 6539    | 1069                                | 22914                         | 32148    | 10151  | 72821    |
| SAASTOPANKIT 15   | 20557   | 4367                                | 79446                         | 178644   | 41206  | 324260   |
| (13-15)   | 20557   | 4367                                | 79446                         | 178644   | 41206  | 324260   |
| <b>B NIMELLISARVO</b>                                     |         |                                     |                               |          |        |          |
| LIIKEPANKIT   | 16858   | 4079                                | 81953                         | 165913   | 43596  | 312401   |
| KIINNITYSLUOTTOPANKIT JA-LAIT. 17                         | 0       | C                                   | 0                             | 0        | 0      | 0        |
| OSUUSPANKIT 18  | 7567    | 1074                                | 23027                         | 33070    | 10232  | 75370    |
| SAASTOPANKIT 19   | 24825   | 5153                                | 104980                        | 198983   | 53850  | 367771   |
| (17-19)   | 24825   | 5153                                | 104980                        | 198983   | 53850  | 367771   |
| KIRJANPITCARVO YHT. (06+16)                               | 134277  | 9906                                | 2490243                       | 178644   | 65251  | 3472361  |
| (12+20)   | 161301  | 11101                               | 2601304                       | 158583   | 677725 | 3650418  |

1) kirja-arvo

PANKKIEN NELJÄNNESVUOSITILASTON (Tilastotiedotus-sarja RT) suomi-englanti termiluettelo

Taululuettelo

- I Säästöpankkien tila xx.xx.xx 1 000 mk ja sen muutokset edelliseen neljännekseen ja edellisen vuoden vastaavaan neljännekseen verrattuna %
- II Osuuspankkien tila xx.xx.xx 1 000 mk ja sen muutokset edelliseen neljännekseen ja edellisen vuoden vastaavaan neljännekseen verrattuna %
- III Pankkien ja kiinnitysluottolaitosten omistamat joukkovelkakirjat liikkeeseen laskijan mukaan xx.xx.xx 1 000 mk

Taulujen sarakkeet

Taulu

- I-II Muutos edellisestä neljänneksestä %  
Muutos edellisen vuoden vastaavasta neljänneksestä %
- III Valtion  
Kuntien ja kuntainliittojen  
Muiden rahoituslaitosten  
Ulkomaat  
Muut  
Yhteensä

Taulujen rivit

Taulu Rivi  
Table Row

- I-II A Vastaavaa  
Rahoitusomaisuus  
1 Kassa  
2 Saamiset Suomen Pankilta  
Saamiset muilta rahalaitoksilta  
3 Talletukset muissa rahalaitoksissa  
4 Muut saamiset muilta rahalaitoksilta  
5 Saamiset muilta rahoituslaitoksilta  
6 Saamiset valtiolta  
7 Luotot yleisölle  
8 Maksujen välitys  
9 Siirtosaamiset (31.12.)  
10 Muut rahoitusvarat  
Vaihto-omaisuus  
11 Ulkomaan rahat  
12 Joukkovelkakirjalainat  
13 Muu vaihto-omaisuus  
Sijoitusomaisuus  
14 Joukkovelkakirjalainat  
15 Osakkeet ja osuudet  
16 Kiinteistöyhteisöjen osakkeet ja osuudet  
17 Kiinteistöt  
18 Muu sijoitusomaisuus  
Käyttöomaisuus ja muut pitkävaikutteiset menot  
19 Osakkeet ja osuudet  
20 Kiinteistöyhteisöjen osakkeet ja osuudet  
21 Kiinteistöt  
22 Koneet ja kalusto  
23 Muu käyttöomaisuus ja pitkävaikutteiset menot  
24 Muu omaisuus  
25 Arvostuserät  
26 Korot  
27 Palkat ja sosiaalimenot  
28 Vuokrat  
29 Välittömät verot  
30 Muut menot  
31 Yhteensä

THE QUARTERLY BANKING STATISTICS (Financial Statistics series RT) Finnish-English glossary

List of tables

- I Statement of condition of the savings banks on xx.xx.xx 1 000 marks and percentage changes from the previous quarter and the corresponding quarter of the previous year
- II Statement of condition of the co-operative banks on xx.xx.xx 1 000 marks and percentage changes from the previous quarter and the corresponding quarter of the previous year
- III Bonds and debentures owned by banking and mortgage institutions (by debtor) on xx.xx.xx 1 000 marks

Columns of the tables

Table

- I-II Change from previous quarter, per cent  
Change from corr. quarter of previous year, per cent
- III Central Government  
Municipalities and municipal federations  
Other financial institutions  
Foreign  
Other  
Total

Rows of the tables

- Assets  
Cash and receivables  
Cash  
Receivables from the Bank of Finland  
Receivables from other banking institutions  
Deposits in other banking institutions  
Other receivables from other banking institutions  
Receivables from other financial institutions  
Receivables from the central Government  
Advances to the public  
Payments in transit  
Adjustment items (December 31)  
Other cash and receivables  
Trading assets  
Foreign currency  
Bonds and debentures  
Other trading assets  
Investment assets  
Bonds and debentures  
Shares and partnerships  
Real estate stocks and shares  
Real estate  
Other investments assets  
Fixed assets and other long-term expenses  
Shares and partnerships  
Real estate stocks and shares  
Real estate  
Machinery and equipment  
Other fixed assets and long-term expenses  
Other assets  
Equalization items  
Interest expenses  
Wages, salaries and social expenditure  
Rents and leases  
Direct taxes  
Other expenses  
Total

|                      |   |   |
|----------------------|---|---|
| (I-II) B             | Vastattavaa                             | Liabilities                                   |
|                      | Vieras pääoma                           | External capital                              |
| 32                   | Yleisön talletukset                     | Deposits by the public                        |
| 33                   | Velat Suomen Pankille                   | Claims of the Bank of Finland                 |
|                      | Velat muille rahalaitoksille            | Claims of other banking institutions          |
| 34                   | Muiden rahalaitosten talletukset        | Deposits by other banking institutions        |
| 35                   | Muut velat muille rahalaitoksille       | Other claims of other banking institutions    |
|                      | Velat muille rahoituslaitoksille        | Claims of other financial institutions        |
| 37                   | Muiden rahoituslaitosten talletukset    | Deposits by other financial institutions      |
| 38                   | Muut velat muille rahoituslaitoksille   | Other claims of other financial institutions  |
| 39                   | Velat valtiolle                         | Claims of the central Government              |
| 40                   | Muut velat                              | Other liabilities                             |
| 41                   | Maksujen välitys                        | Payments in transit                           |
| 42                   | Siirtovelat (31.12.)                    | Adjustment items (December 31)                |
| 43                   | Debentuurit                             | Debentures                                    |
| 44                   | Arvostuserät                            | Equalization items                            |
| 45                   | Varaukset                               | Reserves                                      |
|                      | Oma pääoma                              | Capital accounts                              |
| 46                   | Osuuspääoma/Kantarahasto                | Co-operative capital/Primary capital          |
| 47                   | Vararahasto                             | Reserve fund                                  |
| 48                   | Arvonkorotusrahasto                     | Equalization fund                             |
| 49                   | Muut rahastot                           | Other funds                                   |
| 50                   | Käyttämätön voitto edellisiltä vuosilta | Undistributed profits from previous year      |
| 51                   | Tilivuoden voitto                       | Net earnings for the accounting period        |
| 52                   | Tappio edellisiltä vuosilta             | Net loss from previous years                  |
| 53                   | Tilivuoden tappio                       | Net loss for the accounting period            |
| 55                   | Korot                                   | Interest income                               |
| 56                   | Tulot valuutanvaihdosta                 | Income on foreign exchange dealings           |
| 57                   | Toimitusmaksut ja palkkiot              | Commissions and fees                          |
| 58                   | Provisiot pankkitakauksista             | Commissions on bank quarantees                |
| 59                   | Tulot arvopaperikaupasta                | Income on dealings in securities              |
| 60                   | Osingot ja osuuksien korot              | Dividends and interest income on partnerships |
| 61                   | Muut tulot                              | Other income                                  |
| 62                   | Yhteensä                                | Total   |
| 63                   | Vastuusitoumukset                       | Quarantee commitments                         |
| 64                   | Shekkiluottojen myönnetty määrä         | Total amount of overdrafts granted            |
| III                  | I Kotimaan rahan määräiset              | Denominated in Finnish currency               |
|                      | II Ulkomaan rahan määräiset             | Denominated in foreign currency               |
| A                    | Kirjanpitoarvo                          | Book value                                    |
| B                    | Nimellisarvo                            | Nominal value                                 |
| 01, 07 }<br>13, 17 } | Liikepankit                             | Commercial Banks                              |
| 02, 08 }<br>14, 18 } | Kiinnitysluottopankit ja -laitokset     | Mortgage Banks and Institutions               |
| 03, 09               | Osuuspankit                             | Co-operative Banks                            |
| 04, 10               | Säästöpankit                            | Savings Banks                                 |
| 05, 11 }<br>15, 19 } | Postipankki                             | Postipankki                                   |

**SELVITYS PANKKITILASTOISSA KÄYTETYSTÄ TERMINOLOGIASTA**  
(anto- ja ottolainaustiedot)

|   | Pankkien ja kiinn.l. laitosten kk-tilasto |                          | Pankkien 1/4 vuositilasto | Pankkien vuositilasto |                          | Anto- ja ottol. tilasto | Tilastokatsaukset | Suomen tilastoll. vuosikirja |                         |
|---|---|--------------------------|---------------------------|-----------------------|--------------------------|-------------------------|-------------------|------------------------------|-------------------------|
|   | Taulut                                    |                          |                           | Pankkikohtainen 2)    | Ennako ja lopullinen 1)  |                         |                   | 3)                           | Anto- ja ottolainaus 3) |
|   | II-III                                    | IV-XII 1)                |                           |                       |                          |                         |                   |                              |                         |
| Liikepankit   | - Muut pankit                             | - Muut rahalaitokset     | - Muut rahalaitokset      | - Muut pankit         | - Muut rahalaitokset     | - Yleisö (x)            | - Yleisö (x)      | - Muut pankit                | - Yleisö (x)            |
| Säästöpankit<br>Osuuspankit<br>Postipankki<br>Kiinnitysluottopankit<br>Kiinnitysluottolaitokset |   | - Muut rahoituslaitokset | - Muut rahoituslaitokset  | - Muut pankit         | - Muut rahoituslaitokset |                         |                   |                              |                         |
| Muut luottolaitokset  | - Yleisö (x)                              | - Yleisö                 | - Yleisö (x)              | - Yleisö              | - Yleisö (x)             | - Yleisö (x)            | - Yleisö (x)      | - Yleisö (x)                 |                         |
| Yleisö  |   | - Yleisö                 |                           | - Yleisö              |                          |                         |                   | - Yleisö (x)                 |                         |

**Laaja yleisökäsite (x)** sisältää muut paitsi pankit ja valtion (myös muut luottolaitokset).

**Suppea yleisökäsite** sisältää muut paitsi rahalaitokset, muut rahoituslaitokset ja valtion.

**Pankkeja** ovat Postipankki, liikepankit, osuuspankit, säästöpankit ja kiinnitysluottopankit.

**Rahalaitoksia** ovat Postipankki, liikepankit, osuuspankit ja säästöpankit.

**Muita rahoituslaitoksia** ovat kiinnitysluottopankit ja -laitokset, luotto-osakeyhtiöt, vakuutuslaitokset, luottokaupan rahoituslaitokset, palveluluottolaitokset, panttikonttorit ym. vastaavat rahoituslaitokset.

**Muita luottolaitoksia** ovat em. muut rahoituslaitokset paitsi kiinnitysluottopankit.

**Rahalaitokset ja rahoituslaitokset** ovat tilastokeskuksen sektoriluokituksen mukaisia käsitteitä. Pankit ja luottolaitokset pankkilakien mukaisia käsitteitä.

1) Luotot yleisölle sisältää kotimaiset ulkomaan rahan määräiset luotot; yleisön talletukset sisältää kotimaiset ulkomaan rahan määräiset talletukset

2) Pankkikohtaisissa tilatauluissa on yleisön luotoista erotettu omaksi eräkseen valtion varoista välitetyt lainat; muissa tauluissa ne sisältyvät luottoihin yleisölle.

3) kotimainen markkamääräinen anto- ja ottolainaus