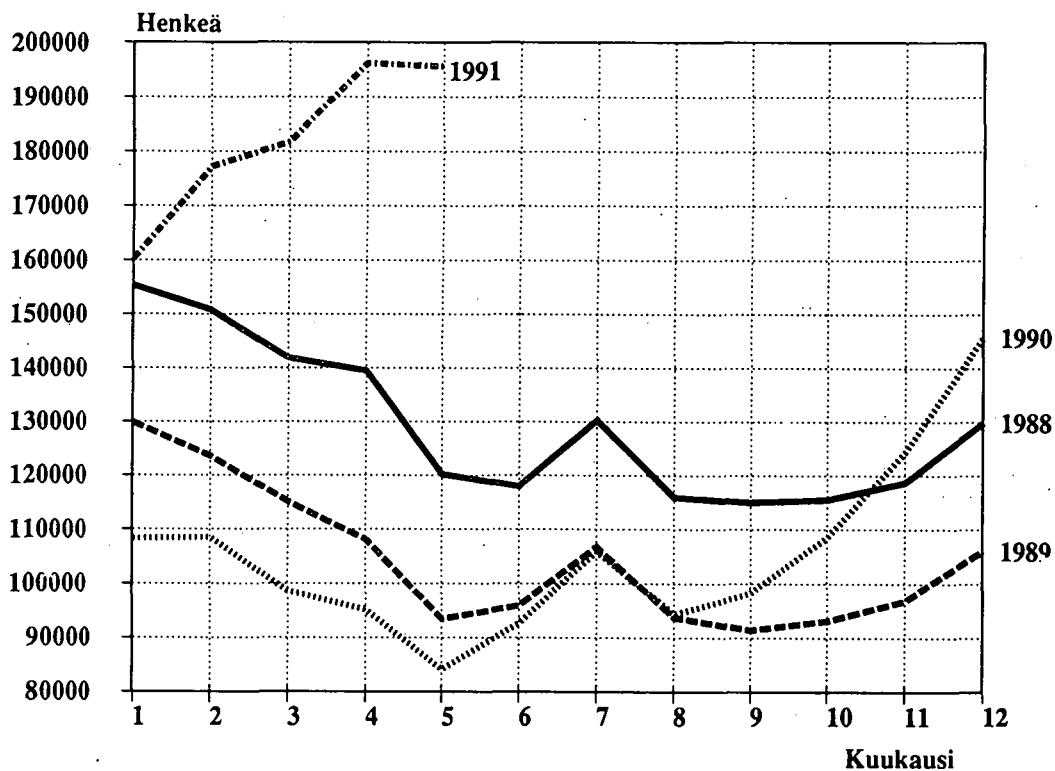


TYÖMINISTERIÖN

TILASTOJA

1991 Toukokuu

TYÖTTÖMÄT TYÖNHAKIJAT TYÖNVÄLITYKSESSÄ KUUKAUDEN LOPUSSA VUOSINA 1988 - 1991



S I S Ä L L Y S

	Sivu
KUUKAUSITTAIN JULKAISTAVAT TAULUKOT	
1. Yhteenveto julkaisuun sisältyvistä tärkeimmistä kuukausitiedoista	3
2. Työttömät työnhakijat ja avoimet työpaikat työvoimapiireittäin	4
3. Työttömät työnhakijat ja avoimet työpaikat lääneittäin	5
4. Työttömät työnhakijat (ilman lomautettuja) ja avoimet työpaikat ammattiryhmittäin	6
5. Työttömät työnhakijat (ilman lomautettuja), lomautetut ja avoimet työpaikat toimialoittain	8
6. Työnhakijat ja avoimet työpaikat koulutuksen mukaan	9
7. Avoimet työpaikat ammattiryhmittäin ja työvoimapiireittäin	11
8. Työttömät työnhakijat (ilman lomautettuja) ammattiryhmittäin ja työvoimapiireittäin	12
9. Työttömät työnhakijat (ilman lomautettuja) ikäryhmittäin ja työvoimapiireittäin	13
10. Työttömät työnhakijat (ilman lomautettuja) työttömyyden keston mukaan, työvoimapiireittäin	14
11. Työttömät työnhakijat ja toimeentuloturva työvoimapiireittäin	15
12. Työnhakijat työllisyyden mukaan, työvoimapiireittäin	16
13. Kuukauden uudet työttömät työnhakijat aikaisemman toiminnan mukaan, työvoimapiireittäin	17
14. Kuukauden aikana työvoimatoimistoissa olleet työnhakijat ja avoimet työpaikat työvoimapiireittäin	18
15. Kuukauden aikana työvoimatoimistoissa avoinna olleet työpaikat ja täyttyneet työpaikat ammattiryhmittäin	19
16. Kuukauden aikana täyttyneiden työpaikkojen avoinnaolon kesto työvoimapiireittäin	20
17. Kuukauden aikana työvoimatoimistoissa olleet työnhakijat ja työnhauksen päättäneet ammattiryhmittäin	21
18. Työnvälitykset ja muut tapahtumat kuukauden aikana työvoimapiireittäin	22

19. Työvoimakoulutuksessa olevat tavoiteammatin ja koulutus- työvoimapiirin mukaan	23
20. Valtion työmäärärahoihin palkattu työvoima työvirastoittain sekä työvoimapiireittäin	24
21. Kuntien ja kuntainliittojen työmäärärahoihin palkattu työvoima työvoimapiireittäin	25
22. Erityistoimenpiteillä työllistetyt kuukauden lopussa työvoimapiireittäin	26
23. Suomen ja Ruotsin välinen muuttoliike	27

LIITETAULUKOT

24. Työttömät työnhakijat (ilman lomautettuja) työttömyyden keston ja iän mukaan	28
25. Työttömät työnhakijat (ilman lomautettuja) työttömyyden keston mukaan, ammattiryhmittäin	29

KUVIOT

1. Työttömät työnhakijat ja avoimet työpaikat	30
2. Kuntien työttömyysasteet	31

TAULUKOIDEN SELITYKSIÄ	32
------------------------	----

TYÖNVÄLITYSTILASTOSSA KÄYTETTY AMMATTILUOKITUS	34
--	----

Taulukko 1. Yhteenveto julkaisuun sisältyvistä tärkeimmistä kuukausitiedoista

	V/1991	IV/1991	V/1990	Muutos edellisestä vuodesta %
Kuukauden lopussa:				
Avoimet työpaikat	24080	19930	42969	-44.0
Kaikki työnhakijat	391997	379676	224396	74.7
Työttömät työnhakijat	195682	196287	84139	132.6
- Miehet	123974	129848	46612	166.0
- Naiset	71708	66439	37527	91.1
- Työttömyyskassan jäsenet	98938	102763	38643	156.0
- Peruspäivärahan saajat	63983	59095	21437	198.5
- Lomautetut	39627	44835	6427	516.6
Työttömät ilman lomautettuja	156055	151452	77712	100.8
- Alle 25-vuotiaat	41337	37749	17293	139.0
- Vähintään vuoden työttömänä olleet	3492	3553	2688	29.9
Työttömyyseläkkeellä olevat	52995	54125	60114	-11.8
Lyhennetyllä työviikolla olevat	33350	27974	3171	951.7
Kuukauden aikana:				
Avoimia työpaikkoja yhteensä	47181	41837	81903	-42.4
- Kuukauden uudet	28200	21920	44703	-36.9
- Täyttyneet työpaikat	22717	21674	36936	-38.5
Työnhakijoita yhteensä	392057	376577	259076	51.3
Työttömiä työnhakijoita yhteensä ...	191036	179642	107626	77.5
- Kuukauden uudet	24980	24682	20265	23.3
- Työnhaun päättäneet	28614	21984	29915	-4.3
Kuukauden lopussa:				
Työvoimakoulutuksessa	17813	18431	16293	9.3
Sijoitettuina erityistoimenpiteillä yhteensä	39819	36706	32419	22.8
- Valtion työtehtävät	11789	10374	8625	36.7
- Kuntien ja kuntainliittojen työt .	19903	19498	16913	17.7
- Työllistäminen yrityksiin	6266	5038	5048	24.1
- Muut toimenpiteet	1861	1796	1833	1.5

Taulukko 2. Työttömät työnhakijat ja avoimet työpaikat työvoimapiireittäin, 31.05.1991

Työvoimapiiri	Työttömät työnhakijat		Muutos		Työttö- myys- aste ¹	Avoimet työpaikat		Muutos	
	31.05.1991	30.04.1991	31.05.1990	31.05.1991		31.05.1991	30.04.1991	31.05.1990	31.05.1991
Uudenmaan	34179	30118	6923	27256	4,8	3977	3930	13515	-9538
Turun	14891	14104	5297	9594	6,6	1697	1823	3698	-2001
Satakunnan	11908	11852	6043	5865	9,2	912	802	1440	-528
Hämeen	32040	31187	13667	18373	8,3	2973	3033	5334	-2361
Kymen	14616	14638	6756	7860	8,8	1238	1294	1632	-394
Mikkelin	8653	9631	4622	4031	8,3	1056	1356	1683	-627
Vaasan	17569	16724	7100	10469	7,9	1401	1611	1831	-430
Keski-Suomen	11920	12233	5696	6224	9,6	910	976	1297	-387
Kuopion	10995	12672	5503	5492	8,7	6490	1287	8079	-1589
Pohj.-Karjalan	8154	9390	5067	3087	9,5	923	836	1402	-479
Kainuun	5066	5960	3008	2058	11,3	290	406	499	-209
Oulun	14023	15335	7809	6214	8,3	1202	1902	1575	-373
Lapin	11668	12443	6648	5020	11,6	1011	674	984	27
Yhteensä	195682	196287	84139	111543	7,5	24080	19930	42969	-18889

1. Työttömien työnhakijoiden prosenttinen osuus arvioidusta työvoimasta

TAULUKKO 3. TYÖTTÖMÄT TYÖNHAKIJAT JA AVOIMET TYÖPAIKAT LÄXNEITTÄIN, 31.05.1991

LÄÄNI	TYÖTTÖMÄT TYÖNHAKIJAT		TYÖTTÖMYYS- ASTE, % (LOMAUTETUT MUK. LUK.)	LYHENNETYLLÄ TYÖVIIKKOLLA	AVOIMET TYÖPAIKAT
	YHTEENSÄ	ILMAN LOMAU- TETTUJA			
UUDENMAAN	34179	25272	4,8	9693	3977
TURUN JA PORIN ..	28523	22761	7,5	3816	2807
AHVENANMAA	152	147	1,2	3	278
HÄMEEN	30164	24052	8,4	9238	2497
KYMEN	14616	11885	8,8	1607	1238
MIKKELIN	8653	7205	8,3	1629	1056
POHJOIS-KARJALAN	8154	7102	9,5	653	923
KUOPION	10995	9190	8,7	1750	6490
KESKI-SUOMEN	11920	9366	9,6	2188	910
VAASAN	17569	13378	7,9	2023	1401
OULUN	19089	16057	9,0	520	1492
LAPIN	11668	9640	11,6	230	1011
YHTEENSÄ	195682	156055	7,5	33350	24080

I
U
I

TAULUKKO 4. TYÖTTÖMÄT TYÖNHAKIJAT (ILMAN LOMAUTETTUJA) JA AVOIMET TYÖPAIKAT
AMMATTIRYHMITTÄIN, 31.05.1991

AMMATTIRYHMÄ	TYÖTTÖMÄT YHTEENSÄ	TYÖNHAKIJAT MIEHET	NAISET	AVOIMET TYÖPAIKAT
TEKNINEN, LUONNONT., YHTEISK., YM TYÖ	12075	8043	4032	3187
TEKNIIKAN ALAN TYÖ	6971	5858	1113	175
KEMIAN JA FYSIIKAN ALAN TYÖ	406	124	282	20
BIOLOGIAN ALAN TYÖ	205	125	80	12
OPETUSALAN TYÖ	2021	582	1439	2640
USKONNONALAN TYÖ	39	21	18	7
LAINOPILLINEN TYÖ	132	79	53	18
TOIMITTAJAN TYÖ, JOUKKOVIESTINTÄ	394	198	196	17
TAIDE- JA VIIHDEALAN TYÖ	1152	723	429	53
KIRJASTO- JA MUSEOALAN TYÖ	186	49	137	73
MUUT PÄÄRYHMÄN 0 AMMATIT	569	284	285	172
TERVEYDENHUOLTO, SOSIAALIALANTYÖ	5679	492	5187	4927
TERVEYDEN- JA SAIRAANHOITOTYÖ	1531	134	1397	2750
TERVEYDENHUOLLON KUNTOUTTAVA TYÖ	250	87	163	265
HAMMASHOITOALAN TYÖ	134	4	130	122
APTEEKKIALAN TYÖ	80	4	76	133
ELÄINLÄÄKINTÄHUOLTO, YMPÄRISTÖNSUOJELU	34	22	12	22
SOSIAALIALAN TYÖ	1581	101	1480	794
LASTEN PÄIVÄHOIDON TYÖ	1701	19	1682	649
PSYKOLOGINEN TYÖ	33	6	27	56
HARRASTUS- JA VAPAA-AJANTOIM. OHJAUS .	259	92	167	112
MUU PÄÄRYHMÄN 1 KUULUVA TYÖ	76	23	53	24
HALLINTO- JA TOIMISTOTYÖ	12391	3318	9073	749
JULKISEN HALLINNON JOHTOTYÖ	115	77	38	71
LIIKKEYRITYSTEN JA JÄRJESTÖJEN JOHTOTYÖ	1353	1105	248	28
HENKILÖSTÖ- JA TYÖVOIMA-ASIAIN HOITOT.	58	23	35	29
TALOUSHALL. SUUNNITTELU- JA TILINPITOT	801	166	635	74
SIHTEERI- JA TOIMISTOTYÖ	7928	904	7024	433
ATK-ALAN TYÖ	747	427	320	25
PANKKI- JA VAKUUTUSALAN TYÖ	535	100	435	30
MATKAILUALAN TYÖ	132	14	118	7
MUU HALLINTO- JA TOIMISTOTYÖ	722	502	220	52
KAUPALLINEN TYÖ	10117	4491	5626	1228
MAINOS- JA MARKKINOINTITYÖ	544	304	240	9
KIINT., PALVEL. JA ARVOPAP. MYYNTI ...	151	95	56	29
OSTOTYÖ	144	98	46	1
KAUPPAEDUSTUS- JA KONTTORIMYYNTITYÖ ..	2057	1513	544	676
TAVAROIDEN MYYNTITYÖ	7106	2450	4656	511
MUU KAUPALLINEN TYÖ	115	31	84	2
MAA- JA METSÄTALOUSTYÖ, KALASTUSALA ..	5560	4305	1255	8756
MAATILATALOUS, ELÄINTENHOITO	2061	1294	767	631
PUUTARHA- JA PUISTOTYÖ	639	244	395	7914
RIISTANHOITO, METSÄSTYS	0	0	0	10
KALASTUS	154	127	27	9
METSÄTYÖ	2698	2632	66	192
MUU MAA- JA METSÄTALOUSTYÖ	8	8	0	0

Jatkuu

TAULUKKO 4. TYÖTTÖMÄT TYÖNHAKIJAT (ILMAN LOMAUTETTUJA) JA AVOIMET TYÖPAIKAT
AMMATTIRYHMITTÄIN, 31.05.1991

AMMATTIRYHMÄ	TYÖTTÖMÄT YHTEENSÄ	TYÖNHAKIJAT MIEHET	NAISET	AVOIMET TYÖPAIKAT
KULJETUS- JA LIIKENNETYÖ	5887	5203	684	461
MERIPÄÄLLYSTÖTYÖ	330	319	11	20
KANSI- JA KONEMIEHISTÖTYÖ	449	435	14	5
LENTOKULJETUSTYÖ	33	32	1	1
VETURIN- JA MOOTTORIV.KULJETUSTYÖ	11	11	0	0
TIELIIKENNETYÖ	4277	4125	152	105
LIIKENTEEEN JOHTO, LIIKENT.PALVELUTYÖ .	123	89	34	5
POSTI- JA TIETOLIIKENNETYÖ	383	47	336	25
POSTINKANTAJANTYÖ	261	129	132	297
MUU KULJETUS- JA LIIKENNETYÖ	20	16	4	3
RAKENNUSTYÖ, KAIVOS- JA LOUHINTATYÖ ..	18385	18143	242	530
KAIVOS- JA LOUHINTATYÖ	249	244	5	12
ÖLJYNPORAUS, TURPEENNOSTO	72	71	1	8
TALONRAKENNUSTYÖ	15887	15747	140	399
MAA- JA VESIRAKENNUSTYÖ	555	549	6	35
TYÖKONEIDEN KÄYTTÖ	1622	1532	90	76
TEOLLINEN TYÖ	39067	29929	9138	1766
TEKSTIILITYÖ	947	188	759	19
OMPELUTYÖ	3586	155	3431	51
JALKINE- JA NAHKATYÖ	570	160	410	20
TERÄS-, METALLITEHDAS- JA VALIMOTYÖ ..	356	322	34	5
HIENOMEKAANINEN TYÖ	286	239	47	7
KONEPAJA- JA RAKENNUMETALLITYÖ	11118	10706	422	500
SÄHKÖTYÖ	3934	3532	402	80
PUUTYÖ	2983	2518	465	157
MAALAUSTYÖ	1713	1590	123	127
RADIO-, TV- JA ELOKUVATEKNINEN TYÖ ...	40	38	2	6
GRAAFINEN TYÖ	1109	672	437	59
LASI-, KERAAMINEN- JA TIILITYÖ	152	92	60	3
ELINTARVIKETEOLLISUUSTYÖ	1154	519	635	200
KEMIAN PROSESSITYÖ	251	208	43	4
MASSA- JA PAPERITYÖ	586	478	108	63
KUMI- JA MUOVITUOTETYÖ	567	380	187	31
MUU TEOLLINEN TYÖ	414	295	119	13
KIINTEIDEN KONEIDEN KÄYTTÖ	91	91	0	5
PAKKAUS-, VARASTO- JA AHTAUSTYÖ	2541	1700	841	217
SEKATYÖ	6659	6046	613	199
PALVELUTYÖ	14462	3018	11444	2259
VARTIOINTI- JA SUOJELUTYÖ	329	297	32	218
MAJOITUSLIIKE- JA SUURTALOUSTYÖ	5088	969	4119	693
TARJOILUTYÖ	2536	566	1970	301
KOTITALOUSTYÖ	242	1	241	43
KIINTEISTÖNHOIDO- JA SIIVOUSTYÖ	5212	919	4293	636
HYGIENIA JA KAUNEUDENHOITOTYÖ	494	20	474	118
PESULA- JA SILITYSTYÖ	193	18	175	71
AMMATTIM. URHEILU- JA LIIKUNTATYÖ	32	27	5	0
SOTILASTYÖ	21	21	0	22
MUU PALVELUTYÖ	315	180	135	157
MUUALLA LUOKITTELEMATON TYÖ	32432	16621	15811	217
KOULULAISET JA OPISKELIJAT	3906	1831	2075	171
ILMAN AMMATTIA OLEVAT	22494	12214	10280	15
AMMATINVAIHTAJAT	2485	1210	1675	31
VASTAVALMISTUNEET	3146	1366	1780	0
Y H T E E N S Ä	156055	93563	62492	24080

TAULUKKO 5. TYÖTTÖMÄT TYÖNHAKIJAT (ILMAN LOMAUTETTUJA), LOMAUTETUT JA AVOIMET TYÖPAIKAT TOIMIALOITTAIN, 31.05.1991

TOIMIALA	TYÖTTÖMÄT TYÖNHAKIJAT			LOMAUTETUT	AVOIMET TYÖPAIKAT
	YHTEENSÄ	MIEHET	NAISET		
A MAATALOUS, KALA- JA RIISTATALOUS ..	2176	1434	742	142	7666
B METSÄTALOUS	1453	1234	219	1477	305
C KAIVOS- JA KAIVANNAISTOIMINTA	249	220	29	74	49
D TEOLLISUUS	16638	10836	5802	12372	1664
E ENERGIA- JA VESIHUOLTO	491	357	134	142	44
F RAKENTAMINEN	15492	14790	702	7435	794
G KAUPPA	6711	2954	3757	2511	1226
H MAJOITUS- JA RAVITSEMISTOIMINTA ...	3195	913	2282	706	766
I KULJETUS	3110	2630	480	2254	179
J TIETOLIIKENNE	704	340	364	8	245
K RAHOITUS- JA VAKUUTUSTOIMINTA	575	138	437	10	58
L KIINT.-, PUHTAUS- JA VUOKRAUSPALV.	2504	1118	1386	345	529
M TEKN. PALVELU JA PALV. LIIKE-ELÄM.	820	485	335	730	313
N JULKINEN HALLINTO JA MAANPUOLUSTUS	3943	1760	2183	72	2037
O KOULUTUS JA TUTKIMUS	1886	573	1313	171	1731
P TERVEYS- JA SOSIAALIPALVELU	6854	939	5915	169	5153
R VIRKISTYS- JA KULTTUURIPALVELU	1133	578	555	393	292
S JÄRJESTÖ- JA USKONNOLL. TOIMINTA ..	494	174	320	22	289
T MUUT PALVELUT	794	168	626	91	427
X TOIMIALA TUNTEMATON	86833	51922	34911	10503	313
Y H T E E N S Ä	156055	93563	62492	39627	24080

TAULUKKO 6. TYÖNHAKIJAT JA AVOIMET TYÖPAIKAT KOULUTUKSEN MUKAAN 31.05.1991

KOULUTUSASTE KOULUTUSALA TAI TUTKINTO	TYÖNHAKIJAT					AVOIMET TYÖPAIKAT
	YHTEENSÄ	TYÖTTÖMÄT ILMAN LOMAUTET- TUJA	TYÖTTÖMISTÄ VASTAVALMIS- TUNEET	VALTION TYÖLLIS- TAMÄT	KUNTIEN TYÖLLIS- TAMÄT	
PERUSASTEEN ALEMPI KOULUTUS	134578	50334	159	4240	5266	6485
PERUSASTEEN YLEMPI KOULUTUS	64099	29736	768	1464	5859	2552
KESKIKOULUTUTKINTO	11044	5433	39	324	406	45
PERUSKOULUTUTKINTO	51101	23515	703	1070	5156	2505
KANSANOPISTO, YM.	1954	788	26	70	297	2
KESKIASTEEN ALEMPI KOULUTUS	67181	32936	1106	2752	4691	2377
KANSANKORKEAKOULU	201	98	8	4	15	0
HUMANISTINEN JA EST. KOULUTUS	963	492	38	14	40	2
OPETTAJAKOULUTUS	446	214	11	10	12	43
MERKANTTI, KAUPPAKOULU	8169	3446	40	525	722	95
MUU KAUPALLINEN KOULUTUS	1412	675	31	71	65	9
METALLIALAN KOULUTUS	15938	8274	142	627	856	224
SÄHKÖALAN KOULUTUS	4196	2015	78	163	151	65
RAKENNUSALAN KOULUTUS	7656	4001	121	321	527	48
PUUTEOLLISUUSALAN KOULUTUS	2761	1496	40	104	182	12
TEKST.- JA VAATETUSALAN KOULUTUS .	3699	1795	42	70	276	9
MUU TEOLLISUUSAMMATTIEN KOULUTUS .	3150	1615	37	101	217	72
MERENKULUN MIEHISTÖKOULUTUS	493	321	11	14	8	3
MUU LIIKENTEEN KOULUTUS	282	136	8	5	43	0
PERUSHOITAJA	561	271	32	3	50	561
LASTENHOITAJA	353	153	24	2	12	118
VASTAANOTTOAPULAINEN	93	53	1	1	4	18
LÄÄKINTÄVAHTIMESTARI	75	47	8	2	7	10
MUU HOITOALAN AMMATTIKOULUTUS	1688	800	176	16	145	354
MAA- JA METSÄTALOUSALAN KOULUTUS .	3676	1630	79	391	258	171
VARTIOINTI- JA SUOJELUALAN KOULUTU	123	57	3	27	1	107
KOTI- JA LAITOSTALOUDEN KOULUTUS .	5044	2297	92	133	608	158
HOTELLI- JA RAV. PALVELUN KOULUTUS	5139	2527	67	118	415	208
PARTURIT JA KAMPAAJAT	729	348	8	13	55	84
MUUT ERIKOISALOJEN KOULUTUKSET ...	295	156	8	15	20	0
KOULUTUSALA TUNTEMATON	39	19	1	2	2	6
KESKIASTEEN YLEMPI KOULUTUS	48108	23294	1943	1675	2393	1862
YLIOPIILASTUTKINTO	20039	10313	1406	376	1059	225
MUU YLEISSIVISTÄVÄ KOULUTUS	1030	675	113	25	55	2
HUMANISTINEN JA EST. KOULUTUS	733	414	48	13	33	2
OPETTAJAKOULUTUS	69	29	1	1	3	16
MERKUNOMI, KAUPPAOPISTO	42510	5278	98	854	738	267
MUU KAUPALLINEN KOULUTUS	266	112	12	10	16	9
TEKNIKKO	5861	2657	88	211	159	67
MUU TEKNISEN ALAN KOULUTUS	4947	2555	108	107	228	45
LIIKENTEEN KOULUTUS	230	144	13	8	1	6
SAIRAANHOITAJA	227	109	4	1	3	746
RÖNTGENHOITAJA	46	27	0	0	0	34
LABORATORIONHOITAJA	53	22	0	1	3	71
MUU HOITOALAN KOULUTUS	238	117	14	2	2	302
MAA- JA METSÄTALOUSALAN KOULUTUS .	490	197	10	55	25	6
VARTIOINTI- JA SUOJELUAL. KOULUTUS	21	14	1	3	0	11
KOTI- JA LAITOSTALOUDEN KOULUTUS .	192	70	1	1	11	10
HOTELLI- JA RAV. ALAN KOULUTUS	974	479	25	5	45	29
MUUT ERIKOISALOJEN KOULUTUKSET ...	161	77	1	2	12	7
KOULUTUSALA TUNTEMATON	21	5	0	0	0	7
ALIN KORKEA-ASTE	6141	3017	289	208	124	1230
HUMANISTINEN JA EST. KOULUTUS	517	316	37	9	9	3
LASTENTARHANOPETTAJA	199	88	6	0	2	331
KANSA- JA KANSALAISK. OPETTAJA ...	17	10	0	0	0	0
MUU OPETTAJAKOULUTUS	280	141	8	7	3	42
KAUPPA- JA HALLINTOALAN KOULUTUS .	911	387	44	76	32	31
INSINööri	2903	1402	68	75	52	30
MUU TEKNILL. JA LUONNONTIET. KOUL.	527	310	73	7	4	10
LIIKENTEEN KOULUTUS	26	13	2	0	0	0
ERIKOISSAIRAANHOITAJA	145	64	4	1	3	674
FARMASEUTTI	65	21	1	0	1	54
MUU HOITOALAN KOULUTUS	69	32	5	1	1	35
MAA- JA METSÄTALOUDEN KOULUTUS ...	280	132	31	31	13	5
ERIKOISALOJEN KOULUTUKSET	195	97	10	1	4	13
KOULUTUSALA TUNTEMATON	7	4	0	0	0	2

Jatkuu

TAULUKKO 6. TYÖNHAKIJAT JA AVOIMET TYÖPAIKAT KOULUTUKSEN MUKAAN 31.05.1991

KOULUTUSASTE KOULUTUSALA TAI TUTKINTO	TYÖNHAKIJAT					AVOIMET TYÖPAIKAT
	YHTEENSÄ	TYÖTTÖMÄT ILMAN LOMAUTET- TUJA	TYÖTTÖMISTÄ VASTAVALMIS- TUNEET	VALTION TYÖLLIS- TÄMÄT	KUNTIEN TYÖLLIS- TÄMÄT	
ALEMPI KANDIDAATTIASTEEN KOULUTUS .	2539	1422	111	85	50	1118
DIPL. KIELENKÄÄNTÄJÄ	92	40	1	8	3	0
HUM.KAND. HUMANISTINEN PÄÄAINE ...	583	342	13	25	14	30
MUU HUMANISTINEN JA EST. KOULUTUS	62	46	1	1	3	2
PERUSKOULUN LUOKANOPETTAJA	91	32	8	1	2	579
MUU OPETTAJAKOULUTUS	200	112	11	0	0	312
EKONOMI (VANHA)	492	261	4	13	13	7
AKAT. SIHTEERI JA KIRJEENVAIHTAJA	103	49	0	5	2	0
MUU YHTEISKUNTATIET. KOULUTUS	197	107	10	10	4	42
LUONNONTIET. KAND.	196	118	4	16	7	9
MUU TEKN. JA LUONNONTIET. KOULUTUS	257	163	54	1	1	5
LIIKENTEEEN KOULUTUS	180	115	1	3	1	4
HOITOALAN KOULUTUS	46	21	3	1	0	108
ERIKOISALOJEN KOULUTUS	6	2	0	0	0	0
KOULUTUSALA TUNTEMATON	34	14	1	1	0	20
YLEMPI KANDIDAATTIASTEEN KOULUTUS .	4296	2389	370	205	74	751
TEOLOGIAN KOULUTUS	36	23	2	0	2	1
FIL.KAND. HUMANISTINEN PÄÄAINE ...	657	371	67	32	16	43
MUU HUMANISTINEN JA EST. KOULUTUS	135	84	6	1	2	6
KASVATUSTIET.KAND., OPETTAJANKOUL.	133	63	19	6	0	149
FIL.KAND., OPETTAJANKOULUTUS	171	86	14	3	2	159
MUU OPETTAJANKOULUTUS	70	37	3	0	0	81
OIKEUSTIET. KAND.	217	136	17	32	1	25
KAUPPATIET. KAND., EKONOMI	489	306	62	9	6	7
TALOUSTIET. KAND.	36	21	1	2	1	0
VALTIOTIET.KAND.	266	151	27	19	6	2
YHTEISKUNTATIET.KAND.	247	123	26	27	7	29
HALLINTOTIET.KAND.	58	33	7	6	3	2
KASVATUSTIET.KAND.	95	37	13	4	2	16
FIL.KAND., YHTEISKUNTATIET. PÄÄAIN	92	48	1	2	2	9
MUUT YHTEISKUNTATIET. KOULUTUKSET.	66	27	5	3	1	52
DIPL.INSINÖÖRI	731	399	56	21	8	13
ARKKITEHTI	107	63	2	0	2	4
FIL.KAND. MATEM.-LUONNONTIET.	450	239	33	32	12	23
PROVIISORI, FARM.KAND.	12	8	0	0	0	12
MUU HOITOALAN KOULUTUS	47	29	1	0	0	85
AGRONOMI, MAA- JA METSÄT.KAND. ...	128	81	6	5	1	6
METSÄTUTKINTO, METSÄNHÖITÄJÄ	26	13	0	1	0	0
ERIKOISALOJEN KOULUTUS	6	3	0	0	0	0
KOULUTUSALA TUNTEMATON	21	6	2	0	0	27
TUTKIJAKOULUTUS TAI VASTAAVA	171	100	9	9	3	104
KOULUTUSASTE TUNTEMATON	22849	12827	3226	1115	1161	7601
Y H T E E N S Ä	349962	156055	7981	11753	19621	24080

TAULUKKO 7. AVOIMET TYÖPAIKAT AMMATTIRYHMITTÄIN JA TYÖVOIMAPIIREITTÄIN, 31.05.1991

AMMATTIRYHMÄ

TYÖVOIMAPIIRI

	UUDEN- MAAN	TURUN KUN- NAN	SATA- KUN- NAN	HÄMEEN KYMEN LIN	MIKKE- LIN	VAASAN	KESKI- SUOMEN PION LAN	KUO- PION	POHJ.- KARJA- LAN	KAI- NUUN	OULUN	LAPIN	KOKO MAA	
TEKNINEN, LUONNONT.,YHTEISK., YM TYÖ	694	212	161	449	243	144	318	143	158	97	47	238	283	3187
TERVEYDENHUOLTO, SOSIAALIALANTYÖ	1139	429	295	618	371	204	389	311	357	288	84	283	159	4927
HALLINTO- JA TOIMISTOTYÖ	182	73	43	131	55	31	67	26	29	25	13	47	27	749
KAUPALLINEN TYÖ	386	152	55	145	38	49	163	27	42	31	10	74	56	1228
MAA- JA METSÄTALOUSTYÖ, KALASTUSALA ..	313	336	113	869	157	384	120	89	5695	365	26	89	200	8756
SIITÄ: METSÄTYÖ	0	4	1	1	0	2	0	0	15	3	4	4	158	192
KULJETUS- JA LIIKENNETYÖ	168	20	19	151	20	3	23	10	5	6	2	23	11	461
RAKENNUSTYÖ, KAIVOS- JA LOUHINTATYÖ ..	84	23	19	55	46	14	39	31	43	23	20	90	43	530
SIITÄ: TALONRAKENNUSTYÖ	70	18	13	39	33	12	20	25	32	20	17	62	38	399
TEOLLINEN TYÖ	299	221	127	291	176	51	115	149	60	29	25	102	121	1766
PALVELUTYÖ	575	231	80	237	132	176	121	124	101	58	63	250	111	2259
MUUALLA LUOKITTELEMATON TYÖ	137	0	0	27	0	0	46	0	0	1	0	6	0	217
YHTEENSÄ	3977	1697	912	2973	1238	1056	1401	910	6490	923	290	1202	1011	24080

TAULUKKO 8. TYÖTTÖMÄT TYÖNHAKIJAT (ILMAN LOMAUTETTUJA) AMMATTIRYHMIITTÄIN JA TYÖVOIMAPIIREITTÄIN, 31.05.1991

AMMATTIRYHMÄ

TYÖVOIMAPIIRI

UUDEN- MAAN TURUN SATA- KUN- NAN HÄMEEN KYMEN MIKKE- LIN VAASAN KESKI- KUO- POHJ.- KAI- OULUN LAPIN KOKO MAA SUOMEN PION KARJA- NUUN LAN

TEKNINEN, LUONNONT., YHTEISK., YM TYÖ	2680	1081	592	2215	799	436	816	790	556	443	240	931	496	12075
TERVEYDENHUOLTO, SOSIAALIALANTYÖ	499	354	345	892	418	325	633	451	362	312	214	446	428	5679
HALLINTO- JA TOIMISTOTYÖ	2767	834	774	2149	915	511	1021	710	670	425	239	742	634	12391
KAUPALLINEN TYÖ	2029	777	610	1944	712	387	933	596	548	406	175	577	423	10117
MAA- JA METSÄTALOUSTYÖ, KALASTUSALA ..	171	184	243	467	277	379	785	473	508	415	340	537	781	5560
SIITÄ: METSÄTYÖ	44	37	81	173	92	214	252	277	291	220	237	286	494	2698
KULJETUS- JA LIIKENNETYÖ	1245	433	328	727	489	320	538	313	329	257	165	386	357	5887
RAKENNUSTYÖ, KAIVOS- JA LOUHINTATYÖ ..	3462	1056	900	2847	1517	878	1340	1122	1054	967	702	1355	1185	18385
SIITÄ: TALONRAKENNUSTYÖ	3190	905	766	2518	1241	741	1159	935	892	815	575	1150	1000	15887
TEOLLINEN TYÖ	5465	3622	2733	7286	2845	1652	3676	2252	2184	1475	876	2870	2131	39067
PALVELUTYÖ	1805	1097	975	2322	1175	612	1130	936	838	711	522	1196	1143	14462
MUUALLA LUOKITTELEMATON TYÖ	5149	2202	2301	4670	2738	1705	2506	1723	2141	1691	880	2664	2061	32431
YHTEENSÄ	25272	11640	9801	25519	11885	7205	13378	9366	9190	7102	4353	11704	9639	156054

TAULUKKO 9. TYÖTTÖMÄT TYÖNHAKIJAT (ILMAN LOMAUTETTUJA) IKÄRYHMITTÄIN JA TYÖVOIMAPIIREITTÄIN, 31.05.1991

TYÖVOIMAPIIRI	IKÄRYHMÄ	TYÖVOIMAPIIREITTÄIN											YHTEENSÄ
		15-19	20-24	25-29	30-34	35-39	40-44	45-49	50-54	55-59	60-64	65+	
UUDENMAAN	HLÖÄ	1723	3677	3754	3342	3343	3425	2321	1692	1436	554	5	25272
	%	6,8	14,5	14,9	13,2	13,2	13,6	9,2	6,7	5,7	2,2	0,0	100,0
TURUN	HLÖÄ	1037	1865	1567	1335	1391	1402	962	805	931	342	3	11640
	%	8,9	16,0	13,5	11,5	12,0	12,0	8,3	6,9	8,0	2,9	0,0	100,0
SATAKUNNAN	HLÖÄ	1053	1690	1330	982	1082	1110	806	785	792	170	1	9801
	%	10,7	17,2	13,6	10,0	11,0	11,3	8,2	8,0	8,1	1,7	0,0	100,0
HÄMEEN	HLÖÄ	2148	4331	3360	2937	3033	3133	2109	1943	2025	499	1	25519
	%	8,4	17,0	13,2	11,5	11,9	12,3	8,3	7,6	7,9	2,0	0,0	100,0
KYMEN	HLÖÄ	1125	2066	1410	1276	1467	1496	1058	903	822	262	0	11885
	%	9,5	17,4	11,9	10,7	12,3	12,6	8,9	7,6	6,9	2,2	0,0	100,0
MIKKELIN	HLÖÄ	652	1184	902	837	855	906	650	553	551	115	0	7205
	%	9,0	16,4	12,5	11,6	11,9	12,6	9,0	7,7	7,6	1,6	0,0	100,0
VAASAN	HLÖÄ	1530	2425	1665	1439	1465	1510	934	990	1044	372	4	13378
	%	11,4	18,1	12,4	10,8	11,0	11,3	7,0	7,4	7,8	2,8	0,0	100,0
KESKI-SUOMEN	HLÖÄ	858	1642	1399	1091	1135	1062	696	606	705	169	3	9366
	%	9,2	17,5	14,9	11,6	12,1	11,3	7,4	6,5	7,5	1,8	0,0	100,0
KUOPION	HLÖÄ	1031	1706	1212	1073	1018	1078	688	651	612	120	1	9190
	%	11,2	18,6	13,2	11,7	11,1	11,7	7,5	7,1	6,7	1,3	0,0	100,0
POHJ.-KARJALAN	HLÖÄ	759	1173	967	944	912	866	491	485	435	70	0	7102
	%	10,7	16,5	13,6	13,3	12,8	12,2	6,9	6,8	6,1	1,0	0,0	100,0
KAINUUN	HLÖÄ	468	778	630	502	556	457	312	331	261	58	0	4353
	%	10,8	17,9	14,5	11,5	12,8	10,5	7,2	7,6	6,0	1,3	0,0	100,0
OULUN	HLÖÄ	1428	2256	1764	1530	1388	1151	723	743	598	122	1	11704
	%	12,2	19,3	15,1	13,1	11,9	9,8	6,2	6,3	5,1	1,0	0,0	100,0
LAPIN	HLÖÄ	918	1814	1478	1221	1169	1035	628	679	595	103	0	9640
	%	9,5	18,8	15,3	12,7	12,1	10,7	6,5	7,0	6,2	1,1	0,0	100,0
KOKO MAA	HLÖÄ	14730	26607	21438	18509	18814	18631	12378	11166	10807	2956	19	156055
	%	9,4	17,0	13,7	11,9	12,1	11,9	7,9	7,2	6,9	1,9	0,0	100,0

TAULUKKO 10. TYÖTTÖMÄT TYÖNHAKIJAT (ILMAN LOMAUTETTUJA) TYÖTTÖMYYDEN KESTON MUKAAN, TYÖVOIMAPIIREITTÄIN, 31.05.1991

TYÖVOIMAPIIRI	TYÖTTÖMYYDEN KESTO, VIIKKOA											KESKI- MÄÄRIN	
	ALLE 1	1-2	3-4	5-8	9-12	13-26	27-52	53-78	79-104	YLI 104	YHTEEN- SÄ		
UUDENMAAN	HLÖÄ %	1704 7	3427 14	3415 14	4428 18	2978 12	6648 26	2385 9	173 1	53 0	61 0	25272 100	12
TURUN	HLÖÄ %	777 7	1170 10	1101 9	1734 15	1234 11	3265 28	2087 18	171 1	51 0	50 0	11640 100	16
SATAKUNNAN	HLÖÄ %	583 6	814 8	822 8	1599 16	947 10	2634 27	1991 20	313 3	53 1	45 0	9801 100	18
HÄMEEN	HLÖÄ %	1510 6	2510 10	2600 10	4211 17	2704 11	7160 28	4176 16	424 2	118 0	106 0	25519 100	16
KYMEN	HLÖÄ %	660 6	1127 9	1262 11	1968 17	1087 9	3064 26	2452 21	193 2	45 0	27 0	11885 100	17
MIKKELIN	HLÖÄ %	358 5	785 11	681 9	1147 16	656 9	1916 27	1462 20	151 2	31 0	18 0	7205 100	17
VAASAN	HLÖÄ %	878 7	1475 11	1273 10	2328 17	1317 10	3392 25	2464 18	164 1	35 0	52 0	13378 100	16
KESKI-SUOMEN	HLÖÄ %	470 5	788 8	932 10	1521 16	937 10	2423 26	1914 20	219 2	72 1	90 1	9366 100	19
KUOPION	HLÖÄ %	748 8	912 10	939 10	1670 18	872 9	2337 25	1600 17	84 1	17 0	11 0	9190 100	15
POHJ.-KARJALAN	HLÖÄ %	404 6	688 10	655 9	1359 19	814 11	1771 25	1278 18	97 1	19 0	17 0	7102 100	16
KAINUUN	HLÖÄ %	345 8	494 11	531 12	822 19	413 9	1020 23	686 16	32 1	6 0	4 0	4353 100	14
OULUN	HLÖÄ %	999 9	1337 11	1312 11	2124 18	1109 9	2713 23	1932 17	134 1	21 0	23 0	11704 100	14
LAPIN	HLÖÄ %	535 6	1123 12	1295 13	2016 21	987 10	2262 23	1348 14	58 1	9 0	7 0	9640 100	13
KOKO MAA	HLÖÄ %	9971 6	16650 11	16818 11	26927 17	16055 10	40605 26	25775 17	2213 1	530 0	511 0	156055 100	15

Taulukko 11. Työttömät työnhakijat ja toimeentuloturva työvoimapiireittäin, 31.05.1991

Työvoimapiiri	Työttömät työnhakijat	Peruspäivärahan saajat ²	Työttömät kassan jäsenet	Työttömyyseläkkeen saajat ¹
Uudenmaan	34179	11735	11690	5734
Turun	14891	5148	7003	5117
Satakunnan	11908	3572	6828	4024
Hämeen	32040	10169	15998	10460
Kymen	14616	4661	8313	4878
Mikkelin	8653	3269	4427	2561
Vaasan	17569	6201	8735	4587
Keski-Suomen	11920	4015	6186	3339
Kuopion	10995	3744	6103	3075
Pohj.-Karjalan	8154	2887	4497	1831
Kainuun	5066	1186	3452	1369
Oulun	14023	4462	8167	3059
Lapin	11668	2934	7539	2961
Koko maa	195682	63983	98938	52995

1. Ei sisälly työttömien työnhakijoiden lukumääriin

2. Lähde: Kansaneläkelaitos

TAULUKKO 12. TYÖNHAKIJAT TYÖLLISYDEN MUKAAN, TYÖVOIMAPIIREITTÄIN, 31.05.1991

TYÖVOIMAPIIRI	TYÖNHAKIJAT YHTEENSÄ	TYÖSSÄ OLEVAT	TYÖTTÖMÄT	LOMAUTETUT	LYHENNETYLLÄ TYÖVUOROKALLA	TYÖVOIMAN ULKOPUOLELLA	TYÖTTÖMYYS- ELÄKKEELLÄ
UUDENMAAN	58246	6395	25272	8907	9693	2036	5734
TURUN	27872	4479	11640	3251	1963	1300	5117
SATAKUNNAN	23700	4992	9801	2107	1157	1559	4024
HÄMEEN	69128	11366	25519	6521	9937	5150	10460
KYMEN	31402	5907	11885	2731	1607	4300	4878
MIKKELIN	19433	4142	7205	1448	1629	2380	2561
VAASAN	32692	6123	13378	4191	2023	2272	4587
KESKI-SUOMEN	23109	4461	9366	2554	2188	1091	3339
KUOPION	23619	4658	9190	1805	1750	3056	3075
POHJ.-KARJALAN	17495	4639	7102	1052	653	2109	1831
KAINUUN	12811	3882	4353	713	156	2191	1369
OULUN	27776	6729	11704	2319	364	3449	3059
LAPIN	24714	7421	9640	2028	230	2202	2961
KOKO MAA	391997	75194	156055	39627	33350	33095	52995

TAULUKKO 13. KUUKAUDEN UUDET TYÖTTÖMÄT TYÖNHAKIJAT AIKAISEMMAN TOIMINNAN MUKAAN, TYÖVOIMAPIIREITTÄIN, 31.05.1991

TYÖVOIMAPIIRI

	TYÖTTÖMÄT TYÖNHAKIJAT KUUKAUDEN LOPUSSA	NAISTÄ: KUUKAUDEN UUDET TYÖTTÖMÄT TYÖNHAKIJAT		YHTEENSÄ KOULUSTA, OPISKELE- MASTA	ASEPALVE- LUKSESTA	KOTITALO- USTYÖSTÄ	MUUALTA	
		YHTEENSÄ TYÖVOIMASTA						
		TYÖTTÖMÄT	TYÖNHAKIJAT					
UUDENMAAN	25272	6070	3311	2759	999	122	79	1559
TURUN	11640	1853	963	890	571	49	34	236
SATAKUNNAN	9801	931	444	487	296	30	46	115
HÄMEEN	25519	3232	1515	1717	919	72	74	652
KYMEN	11885	1346	666	680	388	58	29	205
MIKKELIN	7205	656	307	349	198	22	16	113
VAASAN	13378	1776	790	986	625	74	58	229
KESKI-SUOMEN	9366	1116	487	629	364	23	39	203
KUOPION	9190	1079	516	563	340	34	31	158
POHJ.-KARJALAN	7102	740	354	386	189	19	25	153
KAINUUN	4353	441	236	205	131	14	11	49
OULUN	11704	1722	789	933	575	53	73	232
LAPIN	9640	1296	800	496	277	31	52	136
KOKO MAA	156055	22258	11178	11080	5872	601	567	4040

TAULUKKO 14. KUUKAUDEN AIKANA TYÖVOIMATOIMISTOISSA OLLLEET TYÖNHAKIJAT JA AVOIMET TYÖPAIKAT TYÖVOIMAPIIREITTÄIN, TOUKOKUU 1991

TYÖVOIMAPIIRI	TYÖNHAKIJOITA YHTEENSÄ KUUKAUDEN AIKANA	TYÖNHAKIJOITA NÄISTÄ: TYÖTTÖMIÄ (1)	KUUKAUDEN Uudet TYÖNHAKIJAT	UUSISTA TYÖTTÖMÄT (1)	TYÖNHAAUN PÄÄTTÄNEET	AVOIMET TYÖPAIKAT KUUKAUDEN AIKANA YHT.	NÄISTÄ: KUUKAUDEN Uudet TYÖPAIKAT	TÄYTTYNEET TYÖPAIKAT
UUDENMAAN	50387	30078	10989	6722	7900	7840	4188	3679
TURUN	27960	13541	4081	2053	3026	3969	2330	2274
SATAKUNNAN	24069	11395	2298	1043	2230	1884	1076	940
HÄMEEN	64940	29849	8445	3602	7754	5444	2378	2540
KYMEN	32775	14769	3660	1509	4198	2945	1702	1658
MIKKELIN	20194	9084	1977	721	2792	2286	1029	1191
VAASAN	33017	16061	4293	1967	4352	3687	2136	2277
KESKI-SUOMEN	22763	11364	2675	1237	2860	1988	1050	1050
KUOPIOIN	24652	11712	2941	1235	3719	8194	6973	1414
POHJ.-KARJALAN	19158	9428	2242	857	2722	2103	1339	1124
KAINUUN	13949	5922	1442	517	1590	1065	691	830
OULUN	31275	15032	4375	1971	4425	3638	1829	2511
LAPIN	26918	12801	3340	1546	3309	2138	1479	1229
KOKO MAA	392057	191036	52758	24980	50877	47181	28200	22717

1. LOMAUTETUT EIVÄT SISÄLLY LUKUIHIN

TAULUKKO 15. KUUKAUDEN AIKANA TYÖVOIMATOIMISTOISSA AVOIMINA OLLEET TYÖPAIKAT JA TÄYTTyneet TYÖPAIKAT AMMATTIRYHMITTÄIN, TOUKOKUU 1991

AMMATTIRYHMÄ	AVOIMET TYÖPAIKAT		TÄYTTyneet TYÖPAIKAT			PERUUTETUT TYÖPAIKAT	
	YHTEENSÄ KUUKAUDEN AIKANA	KUUKAUDEN UUDET	YHTEENSÄ	TYÖVOIMA-TOIMISTON HAKIJALLA	MUUTEN		HAKUAIKA PÄÄTTYNYT
TEKNINEN, LUONNONT., YHTEISK., YM TYÖ	6056	3112	3086	381	216	2489	77
TERVEYDENHUOLTO, SOSIAALIALANTYÖ	7513	3590	2685	633	503	1549	186
HALLINTO- JA TOIMISTOTYÖ	2100	1238	1343	706	301	336	66
KAUPALLINEN TYÖ	3052	1677	1781	1050	648	83	109
MAA- JA METSÄTALOUSTYÖ, KALASTUSALA ..	12562	8685	3498	2611	788	99	430
KULJETUS- JA LIIKENNETYÖ	1111	631	645	477	154	14	17
RAKENNUSTYÖ, KAIVOS- JA LOUHINTATYÖ ..	2278	1718	1678	1302	361	15	128
SIITÄ: TALONRAKENNUSTYÖ	1693	1308	1226	963	259	4	106
TEOLLINEN TYÖ	4754	2855	2898	2016	751	131	227
PALVELUTYÖ	6972	4323	4557	2884	1288	385	337
MUULLA LUOKITTELEMATON TYÖ	783	371	546	395	93	58	31
YHTEENSÄ	47181	28200	22717	12455	5103	5159	1608

TAULUKKO 16. KUUKAUDEN AIKANA TÄYTTYNEIDEN TYÖPAIKKOJEN AVOINNAOLON KESTO 1) TYÖVOIMAPIIREITTÄIN, TOUKOKUU 1991

TYÖVOIMAPIIRI	TYÖPAIKKOJEN AVOINNAOLON KESTO, VUOROKAUTTA											YHTEENSÄ	KESKI- MÄÄRIN
	0-3	4-7	8-14	15-21	22-28	29-42	43-60	61-90	91-180	YLI 180			
UUDENMAAN	LKM	908	468	772	451	339	234	146	202	99	60	3679	25
	K-%	25	37	58	71	80	86	90	96	98	100	100	100
TURUN	LKM	800	279	355	310	179	123	114	78	25	11	2274	17
	K-%	35	47	63	77	85	90	95	98	100	100	100	100
SATAKUNNAN	LKM	263	63	142	145	100	100	60	44	17	6	940	24
	K-%	28	35	50	65	76	86	93	98	99	100	100	100
HAMMEEN	LKM	539	331	381	489	291	173	76	210	31	19	2540	23
	K-%	21	34	49	69	80	87	90	98	99	100	100	100
KYMEN	LKM	491	279	217	242	165	181	48	20	6	9	1658	16
	K-%	30	46	60	74	84	95	98	99	99	100	100	100
MIKKELIN	LKM	297	136	167	153	128	156	84	55	9	6	1191	22
	K-%	25	36	50	63	74	87	94	99	99	100	100	100
VAASAN	LKM	679	256	421	268	252	208	138	18	26	11	2277	17
	K-%	30	41	60	71	82	92	98	98	100	100	100	100
KESKI-SUOMEN	LKM	191	117	203	185	146	94	97	4	10	3	1050	19
	K-%	18	29	49	66	80	89	98	99	100	100	100	100
KUOPION	LKM	359	261	333	133	111	183	22	7	4	1	1414	13
	K-%	25	44	67	77	85	98	99	100	100	100	100	100
POHJ.-KARJALAN	LKM	362	167	226	147	76	100	22	18	3	3	1124	13
	K-%	32	47	67	80	87	96	98	99	100	100	100	100
KAINUUN	LKM	311	124	77	173	48	73	16	6	2	0	830	13
	K-%	37	52	62	83	88	97	99	100	100	100	100	100
OULUN	LKM	661	242	422	376	309	141	290	48	15	7	2511	19
	K-%	26	36	53	68	80	86	97	99	100	100	100	100
LAPIN	LKM	412	234	170	228	94	57	12	18	4	0	1229	12
	K-%	34	53	66	85	93	97	98	100	100	100	100	100
KOKO MAA	LKM	6273	2957	3886	3300	2238	1823	1125	728	251	136	22717	19
	K-%	28	41	58	72	82	90	95	98	99	100	100	100

1. PROSENTTILUVUT OVAT KUMULATIIVISIA ELI KUNKIN LUOKAN PROSENTTILUJUUN ON LASKETTU MUKAAN MYÖS SITÄ EDELTÄVIEN LUOKKIEIN PROSENTIT.

TAULUKKO 17. KUUKAUDEN AIKANA TYÖVOIMATOIMISTOISSA OLLEET TYÖNHAKIJAT JA TYÖNHAUN PÄÄTTÄNEET AMMATTIRYHMITTÄIN, TOUKOKUU 1991

AMMATTIRYHMÄ	TYÖNHAKIJAT YHTEENSÄ KUUKAUDEN AIKANA	NÄISTÄ TYÖTTÖMÄT (1)	KUUKAUDEN UUDET TYÖNHAKIJAT	UUSISTA TYÖTTÖMÄT (1)	TYÖNHAUN PÄÄTTÄNEET TYÖNHAKIJAT YHTEENSÄ
TEKNINEN, LUONNONT., YHTEISK., YM TYÖ	25510	13651	5321	2645	2313
TERVEYDENHUOLTO, SOSIAALIALANTYÖ	12870	6905	2499	1439	1647
HALLINTO- JA TOIMISTOTYÖ	32147	14668	4331	1717	3180
KAUPALLINEN TYÖ	26724	11947	2989	1377	2786
MAA- JA METSÄTALOUSTYÖ, KALASTUSALA ...	17177	8231	1238	606	3714
KULJETUS- JA LIIKENNETYÖ	13443	7333	1636	910	2260
RAKENNUSTYÖ, KAIVOS- JA LOUHINTATYÖ ...	42278	23643	4268	2095	7685
SIITÄ: TALONRAKENNUSTYÖ	35691	19941	3781	1835	6035
TEOLLINEN TYÖ	97206	46209	11591	4653	11084
PALVELUTYÖ	37252	17828	4688	2475	4390
MUUALLA LUOKITTELEMATON TYÖ	87447	40620	14197	7063	11817
YHTEENSÄ	392057	191036	52758	24980	50877

1. LOMAUTETUT EIVÄT SISÄLLY LUKUIHIN

TAULUKKO 18. TYÖNVÄLITYKSET JA MUUT TAPAHTUMAT KUUKAUDEN AIKANA TYÖVOIMAPIIREITTÄIN, TOUKOKUU 1991

TYÖVOIMAPIIRI	YHTEENSÄ	VÄLITETTY TYÖHÖN	SIJOITETTU TOIMEN- PITEILLÄ	LOMAUTUS TAI LYH. TYÖV. PÄÄTT.	SAANUT MUU- TEN TYÖTÄ	ALOITTANUT TYÖVOIMA- KOULUTUKSEN	SIIRTYNYT TYÖVOIMAN ULKOPUOLELLE	MUU SYY TAI EI TIETOA
UUDENMAAN	9020	578	356	599	1938	237	494	4818
TURUN	3870	498	299	377	1199	186	190	1121
SATAKUNNAN	3256	202	479	427	1008	112	199	829
HÄMEEN	10336	727	1111	1204	3077	190	1191	2836
KYMEN	5725	725	666	551	1895	115	239	1534
MIKKELIN	4178	561	510	422	1423	65	155	1042
VAASAN	5637	783	617	634	1665	139	329	1470
KESKI-SUOMEN	3733	333	659	511	1110	77	164	879
KUOPION	5098	667	693	604	1504	58	270	1302
POHJ.-KARJALAN	4006	421	1075	372	1065	148	171	754
KAINUUN	2903	325	838	286	875	69	179	331
OULUN	6686	735	1161	823	2014	116	284	1553
LAPIN	5380	618	1590	488	1529	136	258	761
KOKO MAA	69828	7173	10054	7298	20302	1648	4123	19230

TAULUKKO 19. TYÖVOIMAKOULUTUKSESSA OLEVAT TAVOITEAMMATIN JA KOULUTUSTYÖVOIMAPIIRIN MUKAAN, TOUKOKUU 1991

KOULUTUSTYÖVOIMAPIIRI														
TAVOITEAMMATTI	UUDEN- MAAN	TURUN KUN- NAN	SATA- HÄMEEN	KYMEN LIN	MIKKE- LIN	VAASAN	KESKI- SUOMEN	KUO- PION	POHJ.- KARJA- LAN	KAI- NUUN	OULUN LAPIN	KOKO MAA (1		
TEKNINEN, LUONNONT., YHTEISK., YM TYÖ	91	83	28	109	53	37	46	59	44	22	8	11	50	641
TERVEYDENHUOLTO, SOSIAALIALANTYÖ	120	206	110	224	82	64	79	184	116	62	75	118	112	1552
HALLINTO- JA TOIMISTOTYÖ	280	276	167	395	181	69	185	228	218	161	98	384	247	2892
KAUPALLINEN TYÖ	11	64	27	106	1	5	49	34	43	67	20	32	48	507
MAA- JA METSÄTALOUSTYÖ, KALASTUSALA ..	21	15	11	33	30	53	24	48	42	276	62	49	114	778
KULJETUS- JA LIIKENNETYÖ	54	3	65	12	46	1	71	1	56	1	0	1	70	381
TEOLLINEN TYÖ, KONEENHOITO, KAIVOS- JA LOUHINTATYÖ SEKÄ RAKENNUSTYÖN AMMATIT	948	666	666	1061	422	175	898	398	530	566	254	379	584	7550
SIITÄ: TALONRAKENNUSTYÖ	105	100	124	119	134	39	77	101	56	81	82	107	153	1278
VAATETUS- JA NAHKATYÖ	10	113	57	15	9	16	134	24	77	58	10	22	27	572
METALLITYÖ	403	212	321	506	186	46	465	192	115	133	68	126	153	2929
SÄHKÖTYÖ	255	151	12	195	55	55	68	40	49	56	28	38	68	1070
MUUT RYHMÄN AMMATIT	175	90	152	226	38	19	154	41	233	238	66	86	183	1701
PALVELUTYÖ	154	78	72	234	129	125	143	126	67	126	128	191	307	1880
SIITÄ: MAJOITUS- JA SUURTA- LOUSTYÖ, TARJOILUTYÖ	111	56	42	170	46	36	80	66	23	66	68	92	202	1058
MUU PALVELUTYÖ	43	22	30	64	83	89	63	60	44	60	60	99	105	822
MUU TYÖ	238	275	81	256	90	52	209	130	43	42	27	103	86	1632
YHTEENSÄ	1917	1666	1227	2430	1034	581	1704	1208	1159	1323	672	1268	1618	17813

1. SISÄLTÄVÄT MYÖS ULKOMAILLA KOULUTUKSESSA OLEVAT

Taulukko 20. Valtion työmäärärahoihin palkattu työvoima työvirastoittain sekä työvoimapiireittäin, toukokuu 1991

Työvirasto	Työvoima yhteensä	Työvoima työohjel- man mu- kaan	Työvoima- piiri	Työvoima yhteensä	Työvoima työohjel- man mu- kaan
	Henkilöä			Henkilöä	
Ammattikasvatushallitus	21	25	Uudenmaan	2630	2792
Ilmailuhallitus	134	116	Turun	1114	1257
Merenkulkuhallitus	304	330	Satakunnan	747	764
Metsähallitus	266	250	Hämeen	2272	2143
Metsäntutkimuslaitos	53	57	Kymen	1159	1073
Museovirasto	44	71	Mikkelin	856	923
Puolustusministeriö	1171	1212	Vaasan	1862	1584
Rajavartiolaitos	18	20	Keski-Suomen	1058	1092
Rakennushallitus	2771	2703	Kuopion	1217	1083
Tielaitos	11827	11830	Pohj.-Karjalan	665	706
Vesi- ja ymp. hallitus	667	757	Kainuun	690	611
			Oulun	1475	1415
			Lapin	1502	1711
			Jakamaton	29	217
Yhteensä, toukokuu 1991	17276	17371	Yhteensä	17276	17371
Yhteensä, toukokuu 1990	17376	17589	Yhteensä	17376	17589

Taulukko 21. Kuntien ja kuntainliittojen työmäärärahoihin palkattu työvoima työvoimapiireittäin, toukokuu 1991

Työvoimapiiri	Talonra- kennus	Maa- ja vesira- kennus	Työvoima yhteensä
	Henkilöä		
Uudenmaan	4761	5358	10119
Turun	1198	1861	3059
Satakunnan	588	1081	1669
Hämeen	1716	3686	5402
Kymen	793	1647	2440
Mikkelin	453	653	1106
Vaasan	1215	1502	2717
Keski-Suomen	889	1023	1912
Kuopion	886	996	1882
Pohj.-Karjalan	413	577	990
Kainuun	236	413	649
Oulun	870	1328	2198
Lapin	477	759	1236
Yhteensä, toukokuu 1991	14495	20884	35379
Yhteensä, toukokuu 1990	14340	21827	36167

TAULUKKO 22. ERITYISOIMENPITEILLÄ TYÖLLISTETTY KUUKAUDEN LOPUSSA TYÖVOIMAPIIREITTÄIN, TOUKOKUU 1991

ERITYISOIMENPIDE

TYÖVOIMAPIIRI

UUDEN- MAAN. TURUN KUN- NAN SATA- KUN- NAN HÄMEEN KYMEN MIKKE- LIN VAASAN SUOMEN PION LAN KESKI- KAI- KUO- POHJ.- KARJA- NUUN LAPIN KOKO MAA

	43	47	106	168	104	88	97	109	67	69	26	136	75	1135
VALTION TYÖTEHTÄVÄT (HARKINV.)	43	47	106	168	104	88	97	109	67	69	26	136	75	1135
VALTION VELVOITETYÖLLISTÄMINEN	281	315	213	832	534	345	314	430	447	1083	1398	1600	2862	10654
KUNTIEN VALTIONOSUUS (HARKIN.)	85	106	248	248	151	160	168	109	130	107	41	159	26	1738
KUNTAINLIITTOJEN VALTIONOSUUS	1	6	35	28	12	11	31	93	9	32	40	98	42	438
KUNTIEN VELVOITETYÖLLISTÄMINEN	708	631	1240	2296	1268	833	1297	1099	1288	1537	1152	1953	2425	17727
18-24-V. TYÖTT. TYÖLLISTÄMINEN	4	15	47	22	39	23	21	39	9	30	1	84	87	421
YLI 10 KK TYÖTTÖMIEN TYÖLLIST.	107	164	173	601	211	284	572	323	367	278	52	200	196	3528
VAJAAKUNT. TYÖLLISTÄMISTUKI ..	34	31	52	110	48	37	33	67	42	88	51	82	183	858
VAIKEAT TYÖTTÖMYYSKUNNAT.....	0	0	3	0	1	3	0	147	10	338	209	161	471	1343
RAKENNEMUUTOSTYÖLLISTÄMINEN ..	0	12	0	0	0	0	0	1	41	36	0	0	13	103
YRITTÄJÄRAHA	45	39	131	169	62	76	47	134	15	163	79	130	363	1453
HARJAANTUMINEN	4	10	18	17	46	4	48	5	4	27	30	31	164	408
VAIKEASTI TYÖLLISTETTÄVÄT	0	1	0	1	1	0	1	0	7	0	0	0	2	13

YHTEENSÄ 1312 1377 2266 4492 2477 1864 2629 2556 2436 3788 3079 4634 6909 39819

Taulukko 23. Suomen ja Ruotsin välinen muuttoliike

Kuukausi	Suomeen muuttaneet ¹		Ruotsiin muuttaneet ¹		Muuttovoitto ¹		Työnvälitykset Ruotsista Suomeen ²		Työnvälitykset Suomesta Ruotsiin ²	
	1991	1990	1991	1990	1991	1990	1991	1990	1991	1990
Tammikuu	474	373	284	425	190	-52	42	96	7	13
Helmi- kuu	481	458	244	430	236	28	33	51	7	7
Maaliskuu	367	325	225	387	142	-62	37	60	1	7
Huhtikuu	317	343	216	294	101	49	32	48	-	5
Toukokuu		320		220		100		96		29
Kesäkuu		387		292		95		62		18
Heinäkuu		501		328		173		91		2
Elokuu		729		373		356		86		15
Syyskuu		523		427		96		92		16
Lokakuu		656		489		167		76		9
Marraskuu		560		298		262		62		15
Joulukuu		288		162		126		37		5
Yhteensä I-IV	1639	1499	969	1536	669	-37	144	255	15	32
Yhteensä I-XII		5463		4125		1338		857		141

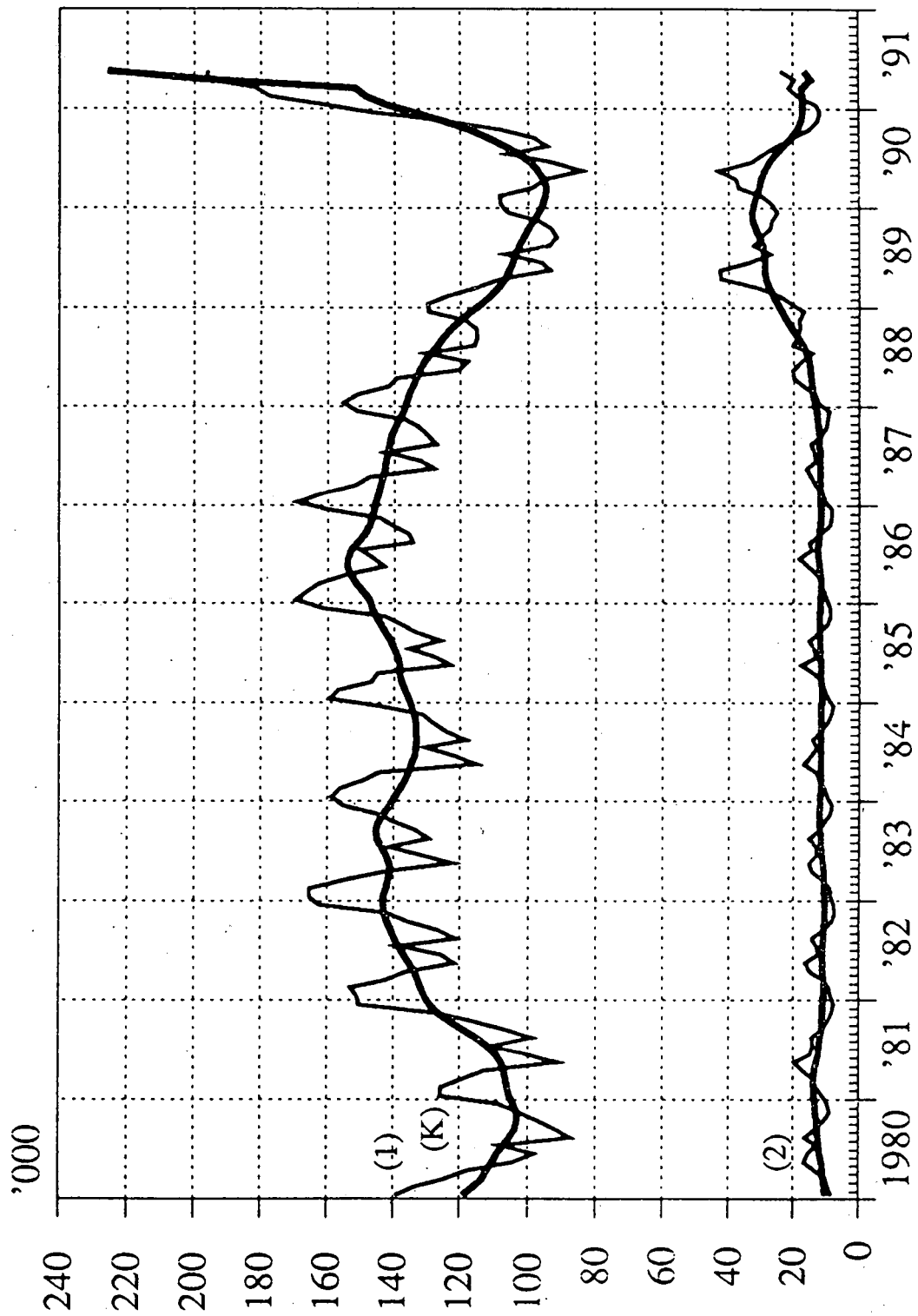
1. Lähde: Ruotsin tilastokeskus

2. Lähde: Työvoimaministeriö

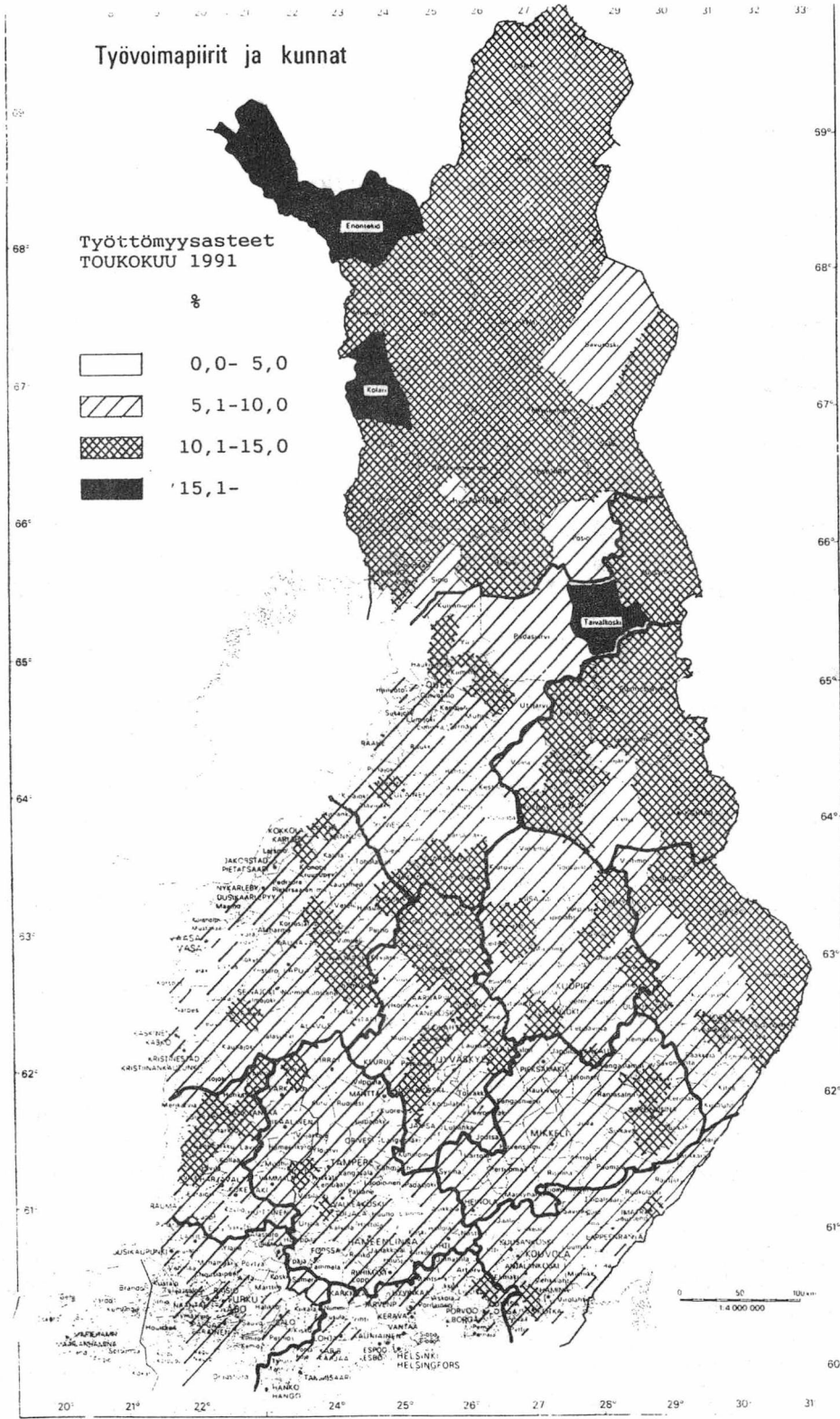
Taulukko 24. Työttömät työnhakijat (ilman lomautettuja) työttömyyden keston ja iän mukaan, 31.5.1991

IKÄRYHMÄ

		TYÖTTÖMYYDEN KESTO, VIIKKOA											YLI	YHTEEN-	KESKI-
		ALLE 1	1-2	3-4	5-8	9-12	13-26	27-52	53-78	79-104	104 SA	104 SA	104 SA	104 SA	MAARIN
15 - 19	HLÖÄ %	2250 15	2274 15	2202 15	5400 37	1346 9	1079 7	173 1	6 0	0 0	0 0	0 0	14730 100	6	
20 - 24	HLÖÄ %	2077 8	3865 15	3393 13	4876 18	2722 10	6690 25	2904 11	74 0	4 0	2 0	2 0	26607 100	12	
25 - 29	HLÖÄ %	1413 7	2581 12	2715 13	3397 16	2258 11	5833 27	3111 15	115 1	9 0	6 0	6 0	21438 100	14	
30 - 34	HLÖÄ %	1025 6	1879 10	1969 11	2792 15	2151 12	5326 29	3159 17	176 1	22 0	10 0	10 0	18509 100	15	
35 - 39	HLÖÄ %	934 5	1763 9	1834 10	2959 16	2111 11	5308 28	3618 19	233 1	37 0	17 0	17 0	18814 100	16	
40 - 44	HLÖÄ %	905 5	1671 9	1767 9	2739 15	1990 11	5551 30	3627 19	319 2	41 0	21 0	21 0	18631 100	17	
45 - 49	HLÖÄ %	593 5	1040 8	1047 8	1797 15	1322 11	3658 30	2616 21	238 2	41 0	26 0	26 0	12378 100	18	
50 - 54	HLÖÄ %	427 4	866 8	925 8	1494 13	1122 10	3314 30	2676 24	251 2	49 0	42 0	42 0	11166 100	20	
55 - 59	HLÖÄ %	291 3	595 6	766 7	1179 11	843 8	2979 28	2934 27	640 6	267 2	313 3	313 3	10807 100	28	
60 - 64	HLÖÄ %	56 2	116 4	200 7	292 10	190 6	860 29	951 32	159 5	58 2	74 3	74 3	2956 100	29	
YLI 64	HLÖÄ %	0 0	0 0	0 0	2 11	0 0	7 37	6 32	2 11	2 11	0 0	0 0	19 100	36	
YHTEENSÄ	HLÖÄ %	9971 6	16650 11	16818 11	26927 17	16055 10	40605 26	25775 17	2213 1	530 0	511 0	511 0	156055 100	16	



Kuvio 1. Työttömät työnhakijat (1) ja avoimet työpaikat (2) työnvälityksessä kuukausittain ja kausitasoitettuna (K)



Kuvio 2. Kuntien työttömyysasteet

TAULUKOIDEN SELITYKSIÄ

Työnhakijat: Työnhakijana pidetään työnvälitystilastossa henkilöä, joka joko henkilökohtaisesti ilmoittautuu työnhakijaksi työvoimatoimistoon tai jonka työnantaja ilmoittaa ns. ryhmäilmoituksella lomautetuksi tai lyhennetyllä työviikolla olevaksi.

Työnhakijat jaetaan työllisyystilanteensa mukaan seuraaviin ryhmiin:

- 1 Työssä oleva
- 2 Työtön
- 3 Lomautettu
- 4 Lyhennetyllä työviikolla oleva
- 5 Työvoiman ulkopuolella oleva
- 6 Työttömyyseläkkeen saaja

Näiden eri työnhakijaryhmien määrät kuukauden lopussa esitetään taulukossa 12.

Työssä olevissa työnhakijoissa ovat mukana työpaikan vaihdosta hakevat, työttömyysuhan alaiset sekä kunnan ja valtion työtehtäviin sijoitetut, joiden tulee sijoitusaikanaan edelleen olla työnhakijana työvoimatoimistossa.

Työtön on työnhakija, joka on ilman työtä ja kokopäivätyöhön käytettävissä tai joka odottaa sovitun työn alkamista. Kansainvälisten määritelmien mukaan työnvälitystilastossa työttömiin luetaan myös lomautetut. Lomautetuista ei kuitenkaan saada kaikkia tilastoissa esiintyviä tietoja, koska osa lomautetuista ilmoitetaan ns. ryhmäilmoituksilla. Tämän vuoksi useissa taulukoissa lomautetut eivät sisälly työttömien lukumäärään, mikä on merkitty otsikkoon. Työttömyyseläkkeen saajia ei työnvälitystilastossa lueta työttömiksi työnhakijoiksi.

Lomautettuna pidetään työnhakijaa, jonka työnantaja on lomauttanut ilman palkkaa joko määräajaksi tai toistaiseksi.

Lyhennetyllä työviikolla olevana pidetään työnhakijaa, jonka viikkotyöaikaa työnantaja on supistanut alunperin sovitusta.

Työvoiman ulkopuolella olevana pidetään työnhakijaa, joka ei ole työssä eikä liioin välittömästi kokopäivätyöhön käytettävissä. Tällainen henkilö on työnhakijaksi ilmoittautuessaan vielä esim. koulussa, opiskelemassa, varusmiespalveluksessa tai palkattomassa kotitaloustyössä, mutta on myöhemmin työhön käytettävissä.

Toimeentuloturva työttömyyden aikana: Työttömyyden aikaisen toimeentulon turvaamiseksi tuli vuoden 1985 alusta voimaan uusi työttömyysturvalaki. Sen perusteella työttömyyskorvaus muuttui tarveharkintaiseksi perusturvaksi ja työttömyyskassa-avustus vakuutusmuotoiseksi ansioturvaksi. Ansioturvaa saa lain vaatimukset täyttävä työtön kassan jäsen. Jos työtön työnhakija ei ole oikeutettu ansioturvaan, hän voi saada valtion maksamaa perusturvaa. Saadakseen työttömyyspäivärahaa työttömän tulee olla työnhakijana työvoimatoimistossa. Työvoimatoimisto tai sen yhteydessä toimiva työvoimatoimikunta antaa työttömyyskassaa tai perusturvan saamisesta päättävän Kansaneläkelaitoksen

alaista sosiaalivakuutustoimikuntaa varten lausunnon työttömyysturvaa hakevan työttömänäolosta ja työnhausta.

Peruspäivärahaa maksetaan ajallisesti rajoittamattomana ja ansioon suhteutettua päivärahaa enintään 500 työttömyyspäivältä neljän perättäisen kalenterivuoden aikana. Henkilölle, joka on täyttänyt 55-vuotta, maksetaan päivärahaa lisäksi enintään 400 päivältä. Työttömyyspäiväraha on saajalleen veronalaista tuloa.

Yli 60-vuotias, laissa tarkemmin määritelty, pitkään ansioturvaa tai perusturvaa saanut työtön työnhakija on oikeutettu työttömyyseläkkeeseen. Työttömyyseläkkeen saamisaikana tulee hänen olla työnhakijana työvoimatoimistossa.

Avoimet työpaikat: Työnvälitystilastoon sisältyvät ne avoimet työpaikat, jotka työnantaja ilmoittaa täytettäväksi työvoimatoimiston avulla. Vuoden 1988 alusta tuli voimaan työllisyyslain (275/87) 8 §:n 1 momentissa säädetty avoimien työpaikkojen ilmoittamisvelvollisuus. Sen perusteella valtioneuvosto teki asiasta yksityisiä työnantajia edustavien yhdistysten, kunnallisen työmarkkinalaitoksen sekä kirkkohallituksen kanssa sopimukset. Niiden perusteella kaikki avoimet työpaikat eräin poikkeuksin ilmoitetaan työvoimatoimistoon. Myös valtion virastojen ja laitosten tulee ilmoittaa työvoimatoimistoon ne avoimeksi tulevat virat ja työsopimussuhteiset tehtävät, joissa virka- tai työsopimussuhteen on tarkoitus kestää vähintään kymmenen työpäivää.

Poikkileikkaustiedot ja kertymätiedot: Osa työnvälitystilaston tiedoista on yhden laskentapäivän poikkileikkaustietoja (taulukot 2 - 13). Laskentapäivä on kuukauden viimeinen työpäivä. Tilastoon tulevat mukaan kaikki työnhakijat, joiden työnhakemus on voimassa tuona päivänä, samoin ne työpaikat, jotka ovat tuona päivänä avoinna työvoimatoimistossa. Taulukot 14 - 18 taas sisältävät tilastoitavien suureiden kalenterikuukauden aikaiset kertymät. Näissä taulukoissa ovat mukana kaikki kuukauden aikana avoinna olleet työpaikat sekä kaikki ne työnhakijat, joiden työnhaku on ollut voimassa kyseisen kuukauden aikana.

Luokitukset

Ammattiluokitus: Työnvälitystilastossa käytetään ammattien luokitteluun Pohjoismaiseen ammattiluokitukseen (Nordisk Yrkesklassificering, NYK 1982) perustuvaa luokitusta (Ammattiluokitus, Pohjoismaiseen ammattiluokitukseen perustuva uudistettu laitos, Työvoimaministeriö, Valtion painatuskeskus 1986). Työnvälitystilastossa ammattiluokitusta käytetään työnhakijan ammatin sekä avoimeksi ilmoitetussa työpaikassa vaadittavan ammatin luokitteluun.

Koulutusluokitus: Työnvälitystilastossa käytetään Tilastokeskuksen kehittämää luokitusta: Koulutusluokitus, 1986, Tilastokeskuksen käsikirja n:o 1, 7. uudistettu laitos ja tästä nelinumeroinen Henkilöstön koulutuskoodisovellusta. Työnvälitystilastossa koulutusluokitusta käytetään työnhakijan saaman koulutuksen ja työpaikassa vaadittavan koulutuksen luokitteluun.

Toimialaluokitus: Työnvälitystilastossa käytetään Tilastokeskuksen laatimaa toimialaluokitusta (Toimialaluokitus 1988, Tilastokeskus, Käsikirjoja nro 4, 1987). Luokitus on laadittu YK:n toimialastandardin ISIC:n (1968) pohjalta. Toimialaluokitusta käytetään työnvälitystilastossa (kaksinumeroisena) avoimeksi ilmoitetun työpaikan sekä työnhakijan nykyisen (työssä oleva) tai aikaisemman (työtön) työnantajan tuotantotoiminnan luokitteluun.

TYÖNVÄLITYSTILASTOSSA KÄYTETTÄVÄ AMMATTILUOKITUS¹

- 0 Tekninen, luonnontieteellinen, lainopillinen, humanistinen ja taiteellinen työ
 - 00 Tekniikan alaan kuuluva työ
 - 01 Kemian ja fysiikan alaan kuuluva työ
 - 02 Biologian alaan kuuluva työ
 - 03 Opetusalaan kuuluva työ
 - 04 Uskonnon alaan kuuluva työ
 - 05 Lainopillinen työ
 - 06 Toimittajan työ ja joukkoviestintä
 - 07 Taide- ja viihdealan työ
 - 08 Kirjasto-, arkisto- ja museoalan työ sekä informaattikot
 - 09 Muu luonnontieteellinen, yhteiskuntatieteellinen ja humanistinen työ
- 1 Terveystenhoito, sosiaalialan työ
 - 10 Terveysten ja sairaanhoitotyö
 - 11 Terveystenhoiton kuntouttava työ
 - 12 Hammashoitoalan työ
 - 13 Apteekkialan työ
 - 14 Eläinlääkintähoito, ympäristön- ja terveystensuojelutyö
 - 15 Sosiaalialan työ
 - 16 Lasten päivähoiton työ
 - 17 Psykologinen työ
 - 18 Harrastus- ja vapaa-ajantoinnin ohjaus
 - 19 Muu pääryhmään 1 kuuluva työ
- 2 Hallinto- ja toimistotyö
 - 20 Julkisen hallinnon johtotyö
 - 21 Liiketoimintien ja järjestöjen johtotyö
 - 22 Henkilöstö- ja työvoima-asian hoito
 - 23 Taloushallinnon suunnittelu- ja tilinpitotyö
 - 24 Sihteeri- ja toimistotyö
 - 25 Atk-alan työ
 - 26 Pankki- ja vakuutusalan työ
 - 27 Matkailualan työ
 - 29 Muu hallinto- ja toimistotyö
- 3 Kaupallinen työ
 - 30 Mainos- ja markkinointityö
 - 31 Kiinteistöjen, palvelusten ja arvopapereiden myynti ja välitys
 - 32 Ostotyö
 - 33 Kauppaedustus- ja konttorimyyntityö
 - 34 Tavaroiden myyntityö
 - 39 Muu kaupallinen työ
- 4 Maa- ja metsätaloustyö, kalastusala
 - 40 Maatilatalous, eläintenhoito
 - 41 Puutarha- ja puistotyö
 - 42 Riistanhoito ja metsästyö
 - 43 Kalastus
 - 44 Metsätyö
 - 49 Muu maa- ja metsätaloustyö

5 Kuljetus- ja liikennetyö

- 50 Meripäälylystyö
- 51 Kansi- ja konemiehistön työ
- 52 Lentokuljetustyö
- 53 Veturin- ja moottorivaununkuljetustyö
- 54 Tieliikennetyö
- 55 Liikenteen johto ja liikennepalvelutyö
- 56 Posti- ja tietoliikennetyö
- 57 Postinkantajan työ
- 59 Muu kuljetus- ja liikennetyö

6/7/8 Teollinen työ, koneenhoito, kaivos- ja louhintatyö sekä rakennustyö

- 60 Kaivos- ja louhintatyö
- 61 Öljynporaustyö, turpeennosto
- 62 Talonrakennustyö
- 63 Maa- ja vesirakennustyö
- 64 Työkoneiden käyttö
- 70 Tekstiilityö
- 71 Ompelutyö jms.
- 72 Jalkine- ja nahkatyö
- 73 Teräs-, metallitehdas-, takomo- ja valimotyö
- 74 Hienomekaaninen työ
- 75 Konepaja- ja rakennusmetallityö
- 76 Sähkötyö
- 77 Puurtyö
- 78 Maalaustyö
- 79 Radio-, tv-, elokuva- ja videotekninen työ
- 80 Graafinen työ
- 81 Lasi-, keraaminen- ja tiilityö
- 82 Elintarviketeollisuustyö
- 83 Kemian prosessityö
- 84 Massa- ja paperityö
- 85 Kumi- ja muovituotetyö
- 86 Muu teollinen työ
- 87 Kiinteiden koneiden käyttö energiantuotannossa ja vesihuollossa
- 88 Pakkaus-, varasto- ja ahtaustyö
- 89 Sekatyö

9 Palvelutyö

- 90 Vartiointi- ja suojelutehtävät
- 91 Majoitusliike- ja suurtaloustyö
- 92 Tarjoilutyö
- 93 Kotitaloustyö
- 94 Kiinteistöhoito- ja siivoustyö
- 95 Hygienia ja kauneudenhoitotyö
- 96 Pesu- ja silitystyö
- 97 Ammattimainen urheilu- ja liikuntatyö
- 98 Sotilastyö
- 99 Muu palvelutyö

X Muualla luokittelematon työ

- X1 Koululaiset ja opiskelijat
- X2 Henkilöt, joiden ammattia ei voida luokitella ja jotka eivät ole ilmoittaneet ammattia
- X3 Ammatin vaihtajat
- X4 Vastavalmistuneet

PL 524
00101 Helsinki

Virkalähetys

Työministeriön tilastoja

1991 Toukokuu

SVT Suomen Virallinen Tilasto

Tiedustelut:

Marjatta Keskiruokanen
(90)1856 576

Suoma Salonen
(90)1856 575