

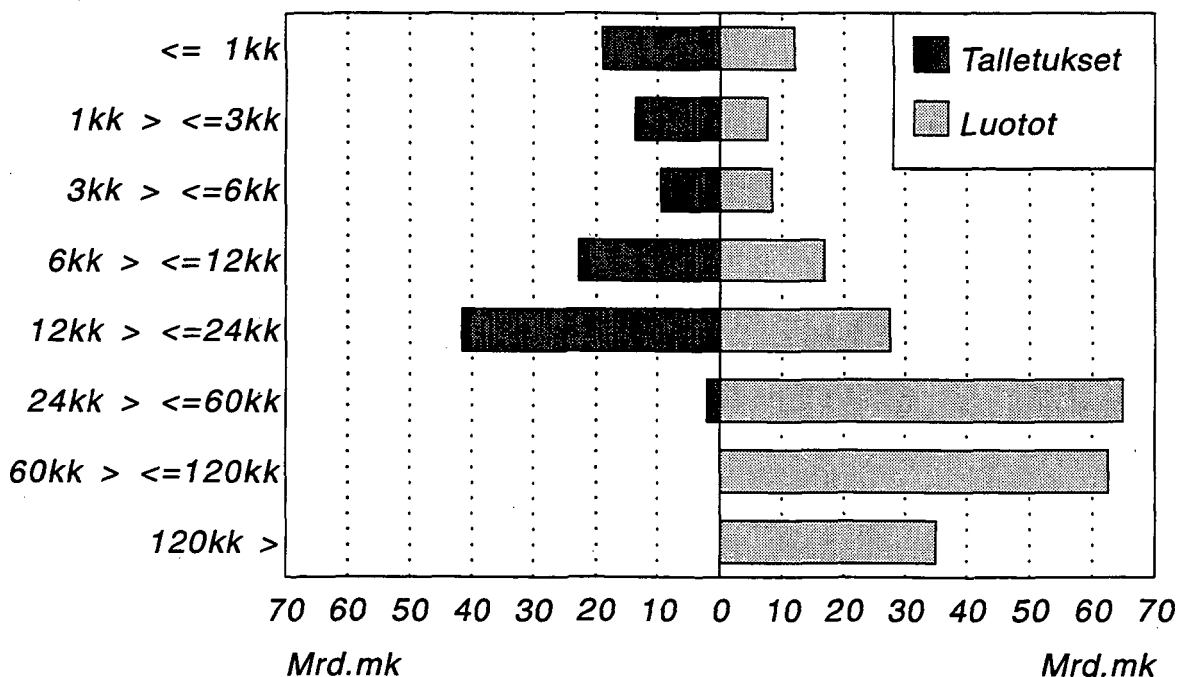
SVT

Rahoitus 1995:9
 Finansiering
 Financing

13.4.1995

**Jäljellä olevat luotto- ja talletusajat* ;
 kuukausia ja mrd.markkaa
 31.12.1994**

Jäljellä oleva aika/kk



*

Määräaikaan sidotut markkatalletukset;
 määräaikaan sidottu luotonanto kuoletuussuunnitelman mukaisesti

SISÄLLYSLUETTELO

Katsaus

Asetelmat

Anto- ja ottolainaus
Markkinaraha

Taulukot

Pankkien tilatietoja

I	Suomen Pankin tila kuukauden lopussa	1
II	Liikepankkien tila kuukauden lopussa	3
V	Suomessa toimivien ulkomaalaisten rahalaitosten tila kuukauden lopussa	5
VI	Liikepankkien ulkomaisten sivukonttoreiden tila kuukauden lopussa	6

Talletukset

VII	Talletukset liikepankeissa vaateittain kuukauden lopussa	7
VIII	Talletukset osuuspankeissa vaateittain kuukauden lopussa	8
IX	Talletukset säästöpankeissa vaateittain kuukauden lopussa	9
X	Talletuspankkien ottolainaus yhteensä vaateittain kuukauden lopussa	10
XI	Suomessa toimivien ulkomaalaisten rahalaitosten ottolainaus vaateittain kuukauden lopussa	11

Luotonanto

XII	Liikepankkien antolainaus vaateittain kuukauden lopussa	12
XIII	Osuuspankkien antolainaus vaateittain kuukauden lopussa	13
XIV	Säästöpankkien antolainaus vaateittain kuukauden lopussa	14
XV	Talletuspankkien antolainaus yhteensä vaateittain kuukauden lopussa	15
XVI	Suomessa toimivien ulkomaalaisten rahalaitosten antolainaus vaateittain kuukauden lopussa ..	16
XVII	Muiden luottolaitosten luotonanto rahoitusmuodotain sekä osamaksukaupan rahoitustietoja vuosineljänneksen aikana ja lopussa	17

Säästökassat

XIX	Talletukset osuuskauppojen säästökassoissa tilityypeittäin verotuskriteerin mukaan sekä korkosidonnaisuuksittain kuukauden lopussa	18
-----	--	----

Tuoteseloste

Talouspoliittisia toimenpiteitä
(Raha-, korko- ja valuuttapolitiikka)
Suomi-ruotsi-englanti terminluettelo

INNEHÅLLSFÖRTECKNING

Översikt

Tablåer

Ut- och inlåning
Marknadspengar

Tabeller

Bankernas ställningsuppgifter

I	Finlands Banks ställning vid månadens slut	1
II	Affärsbankernas ställning vid månadens slut	3
V	Ställningen vid månadens slut för utländska penninginstitut i Finland	5
VI	Affärsbankernas utländska filialkontors ställning vid månadens slut	6

Depositioner

VII	Depositioner i affärsbankerna efter fordring vid månadens slut	7
VIII	Depositioner i andelsbankerna efter fordring vid månadens slut	8
IX	Depositioner i sparbankerna efter fordring vid månadens slut	9
X	Depositionsbankernas inlåning totalt efter fordring vid månadens slut	10
XI	Inlåning vid månadens slut för utländska penninginstitut i Finland	11

Utlåning

XII	Affärsbankernas utlåning efter fordring vid månadens slut	12
XIII	Andelsbankernas utlåning efter fordring vid månadens slut	13
XIV	Sparbankernas utlåning efter fordring vid månadens slut	14
XV	Depositionsbankernas utlåning totalt efter fordring vid månadens slut	15
XVI	Utlåning vid månadens slut för utländska penninginstitut i Finland	16
XVII	Övriga kreditinstitutens kreditgivning efter finansieringsform samt uppgifter om finansiering av avbetalningshandel under kvartalet och vid kvartalets slut	17

Sparkassor

XIX	Depositioner i handelslagens sparkassor efter kontotyp och beskattningskriterium samt enligt räntebindningen vid månadens slut	18
-----	--	----

Produktdeklaration

Ekonomiskpolitiska åtgärder
(penning-, ränte- och valutapolitik)
Finsk-svensk-engelsk förteckning över terminologin

Katsaus joulukuun 1994 rahamarkkinoihin

****Luotonanto supistui edelleen***

Pankkien luotonanto supistui joulukuun 1994 aikana 3002 milj. markalla 311255 milj. markkaan. Vuoden 1994 aikana pankkien antolainauskanta pieneni 28318 milj.markalla. Tästä oli valuuttaluottojen osuus 22853 milj. markkaa.

****Talletuskanta kasvoi joulukuussa***

Pankeissa oli joulukuun 1994 lopussa talletuksia 288514 milj.markkaa, joka oli 2863 milj.markkaa enemmän kuin marraskuun lopussa. Vuoden 1993 loppuun verrattuna talletuksia oli 4047 milj.markkaa enemmän.

Lähdeverollisilla tileillä oli varoja 57269 milj.markkaa ja verottomilla tileillä 162014 milj.markkaa. Verottomien talletusten kanta kasvoi vuoden 1994 aikana 5331 milj.markkaa ja lähdeverollisten tilien kanta pieneni vastaavasti 5003 milj.markalla.

****Pankkien markkinarahavelka pieneni***

Pankkien taseeseen sisältyvä markkinarahavelka pieneni joulukuun aikana 10180 milj.markalla. Joulukuun lopussa pankeilla oli alle vuoden mittaista markkinarahavelkaa 116379 milj.markkaa ja yli vuoden mittaista 30 milj. markkaa. Muilla luottolaitoksilla kuin pankeilla oli markkinarahavelkaa joulukuun 1994 lopussa 14893 milj.markkaa.

Kotimaisen ANTOLAINAUKSEN (A) ja OTTO-LAINAUKSEN (O) kasvut vuosina 1984-1994, joulukuu/joulukuun sekä keskimääräiset vuosikasvut, %

	Joulukuu/Joulukuun		Keskimääräiset vuosikasvut	
	(O)	(A)	(O)	(A)
1984	15,3	14,1	13,5	14,7
1985	17,7	17,7	16,9	16,7
1986	7,6	11,8	13,1	13,3
1987	12,3	19,2	10,8	14,6
1988	23,6	31,2	14,1	24,6
1989	8,3	15,0	18,4	25,1
1990	5,2	10,2	7,6	13,1
1991	6,1	1,4	3,8	3,8
1992	0,2	-6,6	2,9	-2,9
1993	1,6	-9,0	0,8	-6,4
1994	1,4	-8,3	3,3	-9,9

Talletuspankkien ULKOMAISET talletukset ja luotot sektoreittain vuosina 1993-1994 1)

	31.12.1993		31.12.1994	
	Milj. mk	%	Milj. mk	%
Ulkomaisten yksiköiden talletukset				
Rahoituslaitokset	80252	93,6	60447	90,1
Muut sektorit	5470	6,4	6676	9,9
Yhteensä	85722	100,0	67123	100,0
Luotot ulkomaisille yksiköille				
Rahoituslaitokset	6328	14,6	4171	14,4
Muut sektorit	37094	85,4	24818	85,6
Yhteensä	43422	100,0	28989	100,0

Talletuspankkien KOTIMAISET talletukset ja luotot sektoreittain vuosina 1993-1994 1)

	31.12.1993		31.12.1994	
	Milj. mk	%	Milj. mk	%
Talletukset				
Rahoituslaitokset	24052	8,0	26684	8,6
Kunnat	7264	2,4	9570	3,1
Kotitaloudet	218903	72,3	217627	70,3
Yhteisöyritykset	40435	13,4	40405	13,0
Muut sektorit 2)	11908	3,9	15342	5,0
Yhteensä	302562	100,0	309628	100,0
Luotot				*)
Rahoituslaitokset	18335	5,2	16794	5,3
Kunnat	5141	1,5	4841	1,5
Kotitaloudet	171555	49,0	165777	52,0
Yhteisöyritykset	133043	38,0	108342	34,0
Muut sektorit 2)	22040	6,3	23048	7,2
Yhteensä	350114	100,0	318802	100,0

*) ennakkotietoja

1) liikepankit, osuuspankit, säästöpankit

2) sisältää myös sektoreihin kohdentamattomia

ASETELMA 1: Talletuspankkien kotimainen ottolainaus yleisöltä vuoden 1994 joulukuun lopussa

	31.12.1994		Muutos vuoden 1994 marras- kuusta		Muutos vuoden 1993 joulu- kuusta	
	Mmk	Mmk	%	Mmk	%	
Liikepankit	181097	2407	1,3	34875	23,9	
Osuuspankit	91244	520	0,6	12923	16,5	
Säästöpankit	16173	-64	-0,4	-43751	-73,0	
Yhteensä	288514	2863	1,0	4047	1,4	

ASETELMA 2: Talletuspankkien kotimainen antolainaus yleisölle vuoden 1994 joulukuun lopussa

	31.12.1994		Muutos vuoden 1994 marras- kuusta		Muutos vuoden 1993 joulu- kuusta	
	Mmk	Mmk	%	Mmk	%	
Liikepankit	208664	-1237	-0,6	14025	7,2	
Osuuspankit	84542	-1077	-1,3	6598	8,5	
Säästöpankit	18049	-688	-3,7	-48941	-73,1	
Yhteensä	311255	-3002	-1,0	-28318	-8,3	

ASETELMA 3: Talletuspankkien luotonotto yleisöltä tilityypeittäin vuoden 1994 joulukuun lopussa

	31.12.1994		Muutos vuoden 1994 marras- kuusta		Muutos vuoden 1993 joulu- kuusta	
	Mmk	Mmk	%	Mmk	%	
Verottomat tilit	162014	1091	0,7	5331	3,4	
Sekki- ja ps. tilit	6125	-39	-0,6	1047	20,6	
Käyttelytilit	90682	1512	1,7	6875	8,2	
24 kk tilit	39251	-679	-1,7	-3647	-8,5	
36 kk tilit	24078	332	1,4	618	2,6	
Muut	1878	-35	-1,8	438	30,4	
Lähdeverolliset tilit	57269	390	0,7	-5003	-8,0	
Sekki- ja ps. tilit	2197	-39	-1,7	-918	-29,5	
Käyttelytilit	7270	79	1,1	26	0,4	
MTA:t	32603	521	1,6	-2035	-5,9	
Muut	15199	-171	-1,1	-2076	-12,0	
Muut verolliset tilit	55989	467	0,8	6213	12,5	
Sekki- ja ps. tilit	35180	-382	-1,1	4724	15,5	
Käyttelytilit	2060	35	1,7	421	25,7	
MTA:t	14193	876	6,6	1367	10,7	
Muut	4556	-62	-1,3	-299	-6,2	
Valuuttatilit	13242	915	7,4	-2494	-15,8	

siitä: ASP-tilit	1480	7	0,5	97	7,0	

ASETELMA 4: Talletuspankkien luotonanto yleisölle luottotyypeittäin vuoden 1994 joulukuun lopussa

	31.12.1994		Muutos vuoden 1994 marras- kuusta		Muutos vuoden 1993 joulu- kuusta	
	Mmk	Mmk	%	Mmk	%	
Sekki- ja ps. luotot	13617	77	0,6	-825	-5,7	
Vekselit	1301	-221	-14,5	-1007	-43,6	
Korkotukilainat	31006	-3	-0,0	-1589	-4,9	
Valtion var. välitetyt	6607	-3	-0,0	-277	-4,0	
Tavalliset velkakirjalainat	211829	-606	-0,3	-1767	-0,8	
Valuuttamäär. luotot	46895	-2246	-4,6	-22853	-32,8	

siitä: ASP-luotot	13147	-20	-0,2	-501	-3,7	

ASETELMA 5A: Markkamääräiset talletukset jäljellä olevan talletusajan mukaan vuoden 1994 joulukuun lopussa (määräaikaan sid. talletukset)

31.12.1994	Muutos vuoden 1994 marras-kuusta			Muutos vuoden 1993 joulukuusta		
	Mmk	Mmk	%	Mmk	%	
<= 1kk	18920	-7029	-27,1	-9040	-32,3	
1kk > <= 3kk	13674	102	0,8	-2925	-17,6	
3kk > <= 6kk	9367	1148	14,0	-1184	-11,2	
6kk > <= 12kk	22710	7062	45,1	2652	13,2	
12kk > <= 24kk	41637	3451	9,0	18943	83,5	
24kk > <= 60kk	2077	-4800	-69,8	-12980	-86,2	
60kk >	2	0	0,0	-6	-75,0	
Muut määräaikaan sidotut 2)	1921	1104	135,1	759	65,3	
Yhteensä	110308	1038	0,9	-3781	-3,3	

ASETELMA 6A: Markkamääräiset luotot jäljellä olevan laina-ajan mukaan vuoden 1994 joulukuun lopussa (pl. valtion var. välitetyt)

31.12.1994	Muutos vuoden 1994 marras-kuusta			Muutos vuoden 1993 joulukuusta		
	Mmk	Mmk	%	Mmk	%	
<= 1kk	12077	-3438	-22,2	-2493	-17,1	
1kk > <= 3kk	7574	733	10,7	-569	-7,0	
3kk > <= 6kk	8370	193	2,4	-2039	-19,6	
6kk > <= 12kk	16931	1793	11,8	-227	-1,3	
12kk > <= 24kk	27463	455	1,7	-1359	-4,7	
24kk > <= 60kk	64861	-447	-0,7	-1801	-2,7	
60kk > <= 120kk	62495	2337	3,9	3448	5,8	
120kk >	35047	-76	-0,2	3864	12,4	
Muut	23046	-2379	-9,4	-3991	-14,8	
Yhteensä	257864	-829	-0,3	-5167	-2,0	

ASETELMA 5B: Valuuttamääräiset talletukset jäljellä olevan talletusajan mukaan vuoden 1994 joulukuun lopussa

31.12.1994	Muutos vuoden 1994 marras-kuusta			Muutos vuoden 1993 joulukuusta		
	Mmk	Mmk	%	Mmk	%	
<= 1kk	6542	2237	52,0	
1kk > <= 3kk	782	-589	-43,0	
3kk > <= 6kk	299	-6	-2,0	
6kk > <= 12kk	160	71	79,8	
12kk > <= 24kk	0	-66	-100,0	
24kk > <= 60kk	0	0	0,0	
60kk >	0	0	0,0	
Avista- ja muut tilit	5548	-740	-11,8	
Yhteensä	13331	907	7,3	

ASETELMA 6B: Valuuttamääräiset luotot jäljellä olevan laina-ajan mukaan vuoden 1994 joulukuun lopussa

31.12.1994	Muutos vuoden 1994 marras-kuusta			Muutos vuoden 1993 joulukuusta		
	Mmk	Mmk	%	Mmk	%	
<= 1kk	5935	926	18,5	
1kk > <= 3kk	5702	-1712	-23,1	
3kk > <= 6kk	6214	994	19,0	
6kk > <= 12kk	5823	454	8,5	
12kk > <= 24kk	7902	-851	-9,7	
24kk > <= 60kk	9512	-1498	-13,6	
60kk > <= 120kk	3466	265	8,3	
120kk >	60	-10	-14,3	
Muut	2464	-796	-24,4	
Yhteensä	47078	-2228	-4,5	

1) sisältää myös ulkomaiset pankit

2) selvittämättömät määräaikaan sidotut tilit; esim. eräänntyneet purkamattomat tilit yms.

.. vertailutietoa ei saatavissa

ASETELMA 7: Markkamääräiset talletukset jäljellä olevan talletusajan mukaan

1) korkosidonnaisuuksittain joulukuun 1994 lopussa Mmk

	Peruskorko- sidonnaiset	Markkinakorkosidonn. 3-5 vuoden	Helibor	Muut	Yhteensä
<= 1kk	4033		972	13915	18920
1kk > <= 3kk	1470		660	11544	13674
3kk > <= 6kk	2894		197	6276	9367
6kk > <= 12kk	16221		148	6341	22710
12kk > <= 24kk	36732		118	4787	41637
24kk > <= 60kk	715		20	1342	2077
60kk >	0		0	2	2
Muut määräaikaan sidotut 1)	288		154	1479	1921
Avista ja muut tilit	39528		12160	113330	165018
Yhteensä	101881	0	14429	159016	275326

ASETELMA 8: Markkamääräiset luotot jäljellä olevan laina-ajan mukaan korkosidon-

1) naisuussittain joulukuun 1994 lopussa Mmk (pl. valtion var. välitetyt)

	Peruskorko- sidonnaiset	Markkinakorkosidonnaiset		Helibor	Muut	Yhteensä
		3 vuoden	5 vuoden			
<= 1kk	1551	448	154	4670	5254	12077
1kk > <= 3kk	1439	216	60	2812	3047	7574
3kk > <= 6kk	2665	308	69	3977	1351	8370
6kk > <= 12kk	5275	628	158	7381	3489	16931
12kk > <= 24kk	9488	1255	299	10930	5491	27463
24kk > <= 60kk	20885	3488	903	24680	14905	64861
60kk > <= 120kk	18890	5646	1465	15188	21306	62495
120kk >	11358	3175	1083	7726	11705	35047
Muut	5160	633	203	9755	7295	23046
Yhteensä	76711	15797	4394	87119	73843	257864

1) sisältää myös ulkomaiset pankit

TALLETUSTEN JA LUOTTOJEN LUKUMÄÄRÄT

ASETELMA 9: Talletustilien lukumäärät talletuspankeissa ja tilien keskimääräinen suuruus vuoden 1994 lopussa tilityypeittäin (verottomat-, lähdeverolliset- ja muut verolliset tilit yhteensä)

	Lukumäärä vuoden 1994 lopussa LKM	Muutos edelli- sestä vuodesta LKM(+/-)	Keskimääräinen markka- määrä tiliä kohden vuoden 1994 lopussa, MK
Käyttelytilit	11540239	-363437	8666,-
Määräaikaistilit	1817997	-256075	60575,-
Muut talletustilit	287434	-87446	75262,-
Varsinaiset talletustilit yhteensä 1)	13645670	-706958	16985,-
Sekki- ja postisiirtotilit	1364003	-47611	
Valuuttatilit	114006	-17717	
1) Siitä: asuntosäästöpalkkiotilit	46231	4045	32013,-

ASETELMA 10: Talletustilien lukumäärät verotuskriteerin mukaan talletuspankeissa ja tilien keskimääräinen suuruus vuoden 1994 lopussa (pl. valuuttatilit)

	Lukumäärä vuoden 1994 lopussa LKM	Muutos edelli- sestä vuodesta LKM(+/-)	Keskimääräinen markka- määrä tiliä kohden vuoden 1994 lopussa, MK
Verottomat tilit	13315277	-565034	12168,-
Lähdeverolliset tilit	855351	-191727	66954,-
Muut verolliset tilit	839045	2192	66729,-
Yhteensä	15009673	-754569	18340,-

ASETELMA 11: Määräaikaan sidottujen talletustilien lukumäärät ja tilien keskimääräinen suuruus vuoden 1994 lopussa (jäljellä olevan talletusajan mukaan) *

	Lukumäärä vuoden 1994 lopussa LKM	Muutos edelli- sestä vuodesta LKM(+/-)	Keskimääräinen markka- määrä tiliä kohden vuoden 1994 lopussa, MK
< = 3kk	316039	-115095	103133,-
3kk > < = 12kk	408633	-122279	78498,-
12kk > < = 24kk	624388	146225	66684,-
24kk >	432680	-201254	4805,-

ASETELMA 12: Talletuspankeista nostettujen luottojen lukumäärät ja luottoerien keskimääräinen suuruus vuoden 1994 lopussa

	Lukumäärä vuoden 1994 lopussa LKM	Muutos edelli- sestä vuodesta LKM(+/-)	Keskimääräinen markka- määrä luottoa kohden vuoden 1994 lopussa, MK
Vekselit	80458	-25122	16170,-
Korkotukilainat	523851	-14213	59189,-
Valtion varoista välitetyt	75373	-7183	87657,-
Tavalliset velkakirjalainat	2043430	-74187	103663,-
Yhteensä 2) (pl sekki- ja postisiirtoluotot)	2723112	-120705	92080,-
Valuuttaluotot	37943	-18670	
2) Siitä: ASP-luotot	87327	-2914	150549,-

* sisältää muista asetelmista poiketen myös ulkomaiset pankit

ASETELMA 13: Talletuspankkien markkinarahan jakautuminen sijoitustyypeittäin *)

	Taseeseen sisältyvä markkinaraha			Taseen ulkopuolinen erityisottolainaus		Erityisottolainaus yhteensä	
	Vastaavaa 1 000 mk	Vastattavaa 1 000 mk	Keski- korko %	1 000 mk	Keski- korko %	1 000 mk	Keski- korko %
31.12.1994							
Enintään 1. vuoden							
Sijoitustodistukset	54420212	97947888	5,90				
Yritystodistukset	1567652						
Valtion velkasitoumukset	23120246						
Markkinarahavelkakirjat	1863320	15541896	4,75				
Kuntatodistukset	16236						
Muut	3814872	2889285	5,58				
Notariaattisijoitukset				2609542	5,58		
Yhteensä	84802538	116379069	5,74	2609542	5,58	118988611	5,74
Yli 1. vuoden							
Sijoitustodistukset		14091	8,69				
Yritystodistukset							
Valtion velkasitoumukset							
Markkinarahavelkakirjat		14941	9,30				
Kuntatodistukset							
Muut		1024	9,64				
Notariaattisijoitukset				2720	10,95		
Yhteensä	45602	30056	9,03	2720	10,95	32776	9,19

*) sisältää myös ulkomaalaisten omistamat rahalaitokset

ASETELMA 14: Muiden luottolaitosten markkinarahaottolainaus **)

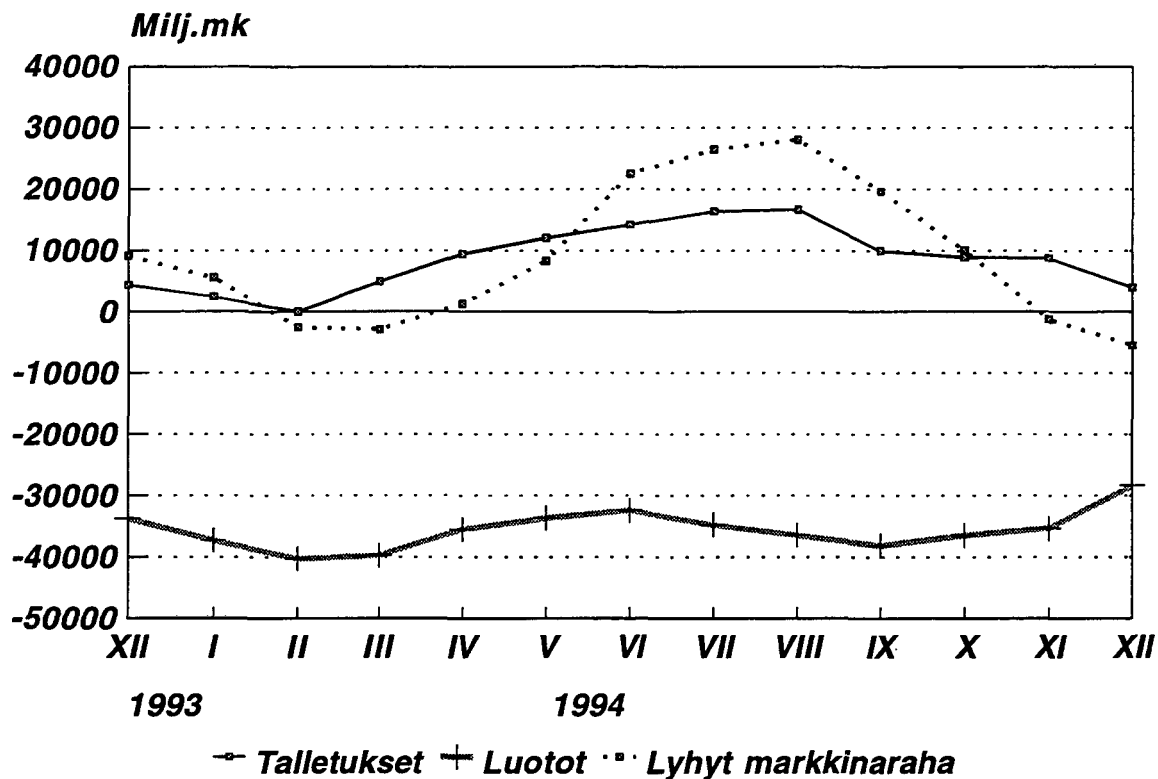
	30.6.1994	Keski- korko	30.9.1994	Keski- korko	31.12.1994	Keski- korko
	1 000 mk	%	1 000 mk	%	1 000 mk	%
Sijoitus- ja yritystodistukset	9128637	4,71	10058960	5,57	10614531	5,65
Markkinarahavelkakirjat	4075610	5,63	4122967	5,87	4277995	6,03
Muu markkinaraha						
Yhteensä	13204247	5,00	14181927	5,66	14892526	5,76

**) sisältää rahoitusyhtiöt, kiinnitysluottopankit ja luotto-osakeyhtiöt

Talletuspankkien ottolainaus ja luotot

Muutos edellisen vuoden vastaavaan kuukauteen

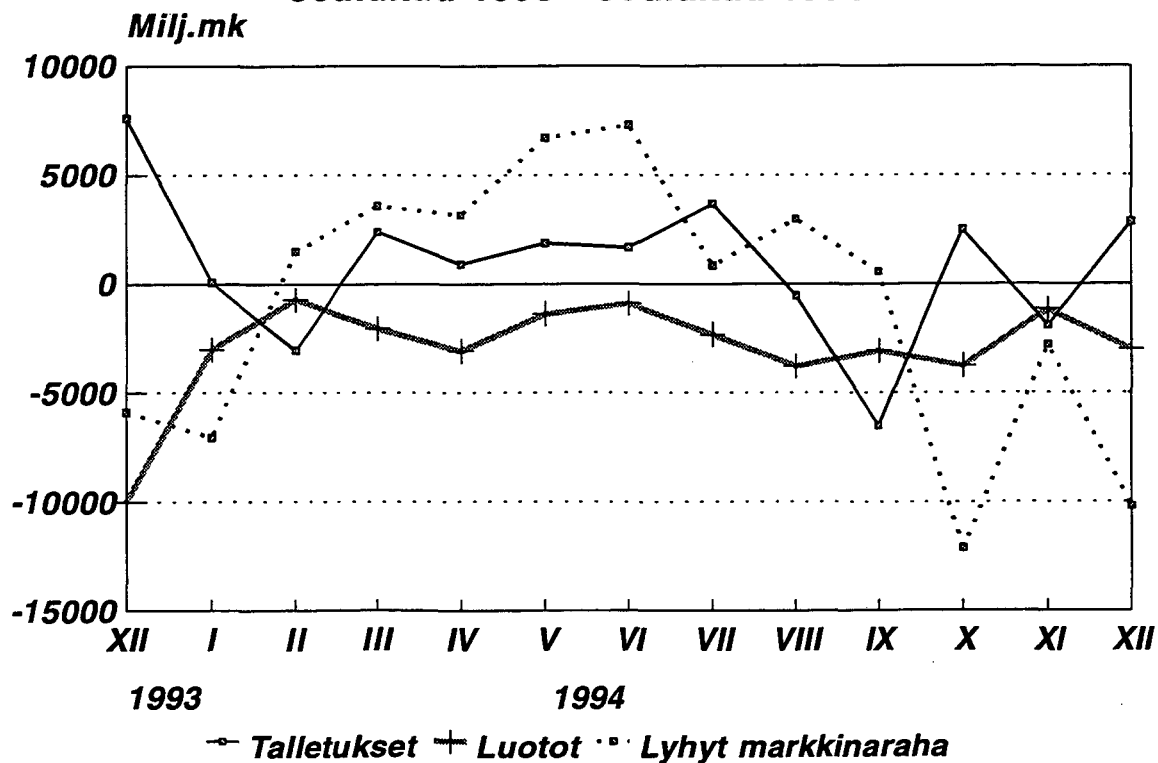
Joulukuu 1993 - Joulukuu 1994



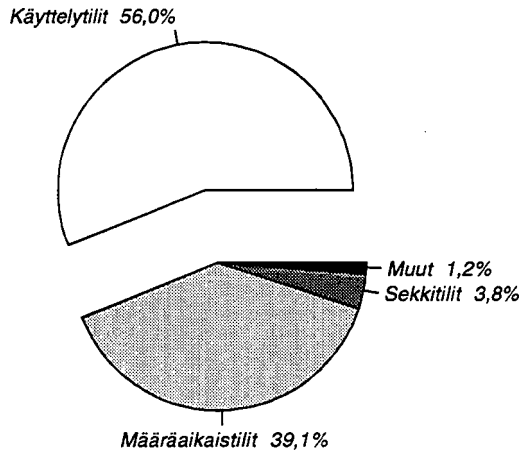
Talletuspankkien ottolainaus ja luotot

Muutokset edellisestä kuukaudesta

Joulukuu 1993 - Joulukuu 1994

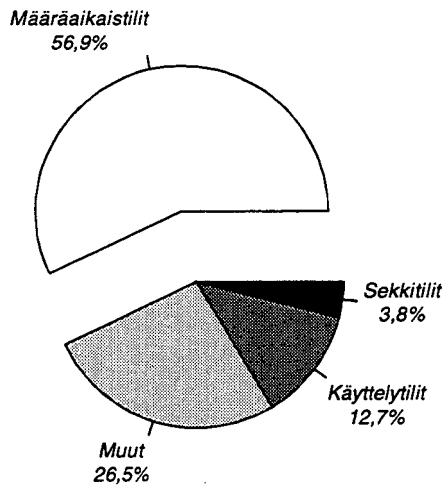


Verottomien tilien jakautuma 31.12.1994



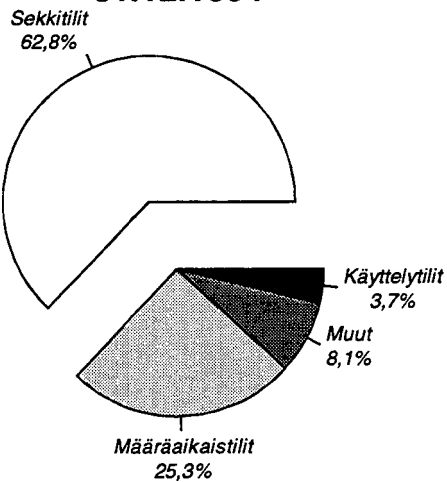
162 014 milj.mk

Lähdeverollisten tilien jakautuma 31.12.1994



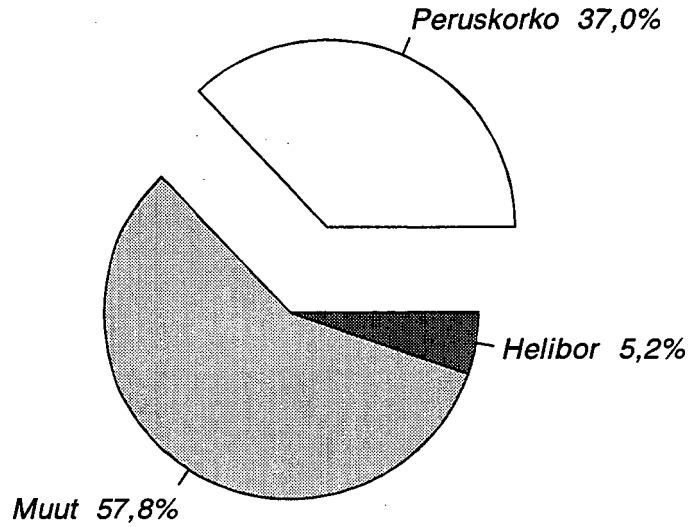
57 269 milj.mk

Muiden verollisten tilien jakauma 31.12.1994



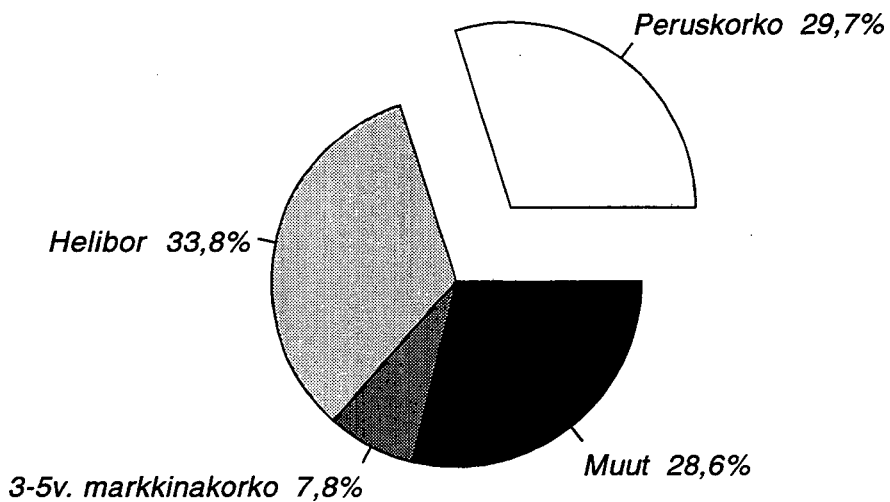
55 989 milj.mk

Markkatalletukset korkosidonnaisuuksittain 31.12.1994



275 326 Mmk

Markkaluotot* korkosidonnaisuuksittain 31.12.1994



257 864 Mmk

*
pl.valtion var.välitetyt

I Suomen Pankin tila 31.12.1994 1000 mk, ja sen muutokset edelliseen kuukauteen ja edellisen vuoden vastaavaan kuukauteen verrattuna %

A	Vastaavaa	1 000 mk	Edell. kk:sta %	Ed.vuoden vast.kk:sta %
	Kulta ja valuuttasaamiset			
1	Kulta	2180466	0,0	0,0
2	Erityiset nosto-oikeudet	1536872	5,2	131,5
3	Varanto-osuus Kansainvälisessä valuuttarahastossa	1353720	-2,5	-22,5
4	Vaihdettavat valuutat	47672178	-3,0	65,1
	Muut ulkomaiset saamiset			
6	Markkaosuus Kansainvälisessä valuuttarahastossa	4594587	-10,2	-9,2
7	Määräaikainen saaminen	0	0,0	0,0
	Saamiset rahoituslaitoksilta			
8	Maksuvalmiusluotot	0	0,0	-100,0
9	Joukkovelkakirjat	802180	-6,3	-27,1
11	Sijoitustodistukset	442991	0,5	-76,0
12	Arvopaperit takaisinmyyntisitoumuksin	1037385	(X)	-81,1
13	Käteisvaraluotot	0	0,0	0,0
14	Muut	237915	0,0	0,0
15	Määräaikaiset luotot	0	0,0	0,0
	Saamiset julkiselta sektorilta			
16	Valtion velkasitoumuslainat	0	0,0	0,0
17	Joukkovelkakirjat	0	0,0	0,0
18	Luotot valtion vakuusrahastolle	0	0,0	0,0
19	Valtion metallirahavastuu	1806032	-3,5	1,0
20	Muut	0	0,0	0,0
	Saamiset yrityksiltä			
22	Kotimaisten toimitusten rahoitus (KTR) *	315838	-4,7	-36,4
23	Joukkovelkakirjat KTR	0	0,0	0,0
24	Joukkovelkakirjat Muut	0	0,0	0,0
25	Muut *	2833169	0,2	0,9
	Muut saamiset			
27	Rahamarkkinoiden vakauttamislainat	4532000	0,0	-21,2
28	Siirtosaamiset	1832129	(Z)	102,0
29	Muut	159380	-0,7	-4,3
30	Arvonjärjestelytili	0	0,0	0,0
31	Aktivoidut menot ja menetykset raha- markkinoiden vakauden turvaamisesta	1400000	0,0	0,0
32	Yhteensä	72736842	1,0	20,2
*	Luotot yleisölle; lainat	561041	-1,8	-21,5

I Suomen Pankin tila 31.12.1994 1000 mk, ja sen muutokset edelliseen kuukauteen ja edellisen vuoden vastaavaan kuukauteen verrattuna %

B	Vastattavaa	1 000 mk	Edell. kk:sta %	Ed.vuoden vast.kk:sta %
	Valuuttavelat			
33	Vaihdettavat valuutat	130428	17,3	-32,6
	Muut ulkomaiset velat			
37	Kansainvälisen valuuttarahaston markkatilit	4594606	-10,2	-9,2
38	Osoitetut erityiset nosto-oikeudet	984873	-2,5	-12,9
39	Muut	0	0,0	0,0
	Liikkeessä oleva raha			
42	Setelit	12675139	4,1	-5,7
43	Metalliraha	1639520	2,2	5,7
44	Sijoitustodistukset	35236000	2,4	137,5
	Velat rahoituslaitoksille			
48	Päivätalletukset	1386562	-31,5	-23,1
49	Määräaikaiset talletukset	0	0,0	0,0
50	Kassavarantotalletukset	0	0,0	0,0
51	Vähimmäisvarantotalletukset	6525708	-2,2	2,0
52	Muut	0	-100,0	0,0
	Velat julkiselle sektorille			
55	Sekkitilit	18	-96,4	-99,8
56	Valtion vakuusrahaston talletukset	93083	84,0	-88,0
57	Muut	0	0,0	0,0
	Velat yrityksille			
60	Investointi- ja alushankintatalletukset	1548489	-3,6	-25,8
61	Muut	0	0,0	0,0
	Muut velat			
62	Siirtovelat	436544	(Z)	-18,5
63	Muut	24218	-17,1	-73,6
64	Arvonjärjestelytili ja varaukset	1697537	17,9	-75,2
	Oma pääoma			
66	Kantarahasto	5000000	0,0	0,0
67	Vararahasto	764117	0,0	0,0
68	Tulostili/Tilivuoden voitto	0	0,0	0,0
69	Yhteensä	72736842	1,0	20,2
70	Setelinanto-oikeus	52743236	-2,7	57,6
71	Käytössä; Yhteensä	12910881	4,6	-10,5
72	Liikkeessä olevat setelit	12675139	4,1	-5,7
73	Muut vaadittaessa maksettavat sitoumukset	235742	34,9	-76,2
74	Setelinantovara	39832355	-4,8	109,2

II LIIKEPANKKIEN TILA 31.12.1994 1 000 MK, JA SEN % -MUUTOKSET

A V A S T A A V A A		1000 MK	EDELL. VUODEN KK:STA 1994 KESÄ- KUUSTA	ED. VUOD. VAST.- KK.	1000 MK	EDELL. VUODEN KK:STA 1994 KESÄ- KUUSTA	ED. VUOD. VAST.- KK.
R A H O I T U S O M A I S U U S							
KASSA							
1	SUOMEN RAHA	2165716	4,0	-7,8	21849854	2,9	9,8
2	ULKOMAAN RAHAT	157842	2,5	-8,2	1945117	-2,0	-10,6
3	MUU KASSA	159321	-13,9	-30,7	5104815	0,4	67,8
KOTIMAISET SAAMISET							
4	ERITYISALLETUKSET SUOMEN PANKISSA	4069020	-3,1	0,6	2168835	-10,8	-10,0
5	MUUT SAAMISET SUOMEN PANKILTA	1395236	-34,4	493,9	5562131	-0,8	4,5
SAAMISET RAHALAITOKSILTA							
6	TALLETUKSET RAHALAITOKSISSA	4170026	-44,8	-44,6	267414	3,1	2,1
7	MUUT SAAMISET RAHALAITOKSILTA	8858767	40,3	7,7	3925	0,0	-0,1
8	SAAMISET MUILTA RAHOITUSLAITOKSILTA	10531928	14,1	13,4	15451800	0,1	-10,5
9	SAAMISET VALTIOLTA	285393	148,5	143,1	3372682	-14,0	69,7
10	LUOTOT YLEISÖLLE	199600500	-0,9	-6,3	90145	-1,8	-14,8
11	YLEISEEN LIIKK. LASKETUT VELKAKIRJAT	219853	2,6	-11,7	39615	-50,0	-52,6
12	MAKSUTEN VÄLITYS	1485601	-17,3	3,5	1330	-21,4	-21,4
13	SIIRTO-SAAMISET	13035749	-6,5	3,0			
14	MUUT RAHOITUSVARAT	9591469	-17,7	-17,6			
ULKOMAISET SAAMISET							
16	SAAMISET RAHALAITOKSILTA	38957986	-9,9	20,8	4323119	-16,1	-6,6
17	ULKOMAAN RAHAN MÄÄRÄISET	2866543	-34,9	-31,4	1102312	58,8	95,2
MARKKAMÄÄRÄISET							
18	SAAMISET MUILTA RAHOITUSLAITOKSILTA	1731619	-42,7	-63,4	514111	-0,3	0,9
19	ULKOMAAN RAHAN MÄÄRÄISET	219574	12,0	18,8	5578352	-3,4	-3,6
20	LUOTOT YLEISÖLLE	24818419	-4,4	-19,0	1081952	-8,3	-2,4
21	YLEISEEN LIIKK. LASKETUT VELKAKIRJAT	187617	64,6	-65,9	762111	-6,8	-8,0
22	SIIRTO-SAAMISET	9322167	1,2	0,2			
23	MUUT RAHOITUSVARAT	621610	-20,6	-5,4			
24	KOHDENTAMATT. TODENNÄK. LUOTTOTAPPIOT	-2483169	-1,4	3,2			
V A I H T O - O M A I S U U S							
KOTIMAINEN VAIHTO-OMAISUUS							
25	JOUKKOVELKAKIRJAT	11124027	-3,5	-33,3	4714793	4,4	-1,7
26	MARKKAMÄÄRÄISET	1630504	-23,6	-32,3	967	-5,6	-26,1
27	ULKOMAAN RAHAN MÄÄRÄISET	66519606	-6,3	-17,1			
28	MUUT VELKAKIRJAT	1021650	7,0	98,0	149375	57,2	44,1
29	OSAKKEET JA OSUUDET	557	-4,9	(z)	150806	-15,3	-22,4
MUU VAIHTO-OMAISUUS							
30	ULKOMAINEN VAIHTO-OMAISUUS	3488805	-23,1	-32,5	54183	-28,6	-28,6
31	JOUKKOVELKAKIRJAT	745083	33,6	15,8			
32	MUUT VELKAKIRJAT	115007	-3,9	-12,1			
Y H T E E N S Ä							
61					498338647	(-10,1)	(-10,6)
KÄYTÖMÄISUU S, M E N O T							
P I T K Ä V A I K U T T .							
KOTIMAINEN							
44	TYTÄRYHTIÖIDEN OSAKKEET JA OSUUDET						
45	MUUT OSAKKEET JA OSUUDET						
46	KIINTEISTÖYHT.OSAKKEET JA OSUUDET						
47	KIINTEISTÖT						
48	KONEET JA KALUSTO						
49	MUU						
ULKOMAINEN							
50	TYTÄRYHTIÖIDEN OSAKKEET JA OSUUDET						
51	MUUT OSAKKEET JA OSUUDET						
52	KIINTEISTÖT JA KIINT.YHT.OSAKKEET						
53	MUU						
KUMULATIIVINEN POISTOERO							
54	M U U O M A I S U U S						
55	A R V O S T U S E R Ä T						
56	KOROT						
57	PALKAT JA SOSIAALIKULUT						
58	VOOKRAT						
59	VÄLITÖMÄT VEROT						
60	MUUT KULUT						

1) ESITETÄÄN MYÖS TAULUKOSSA XII ERILLISINÄ LUOTONSAAJARYHMINÄ
() EI VERTAILUKELPOINEN, KOSKA JOULUKUUSSA TUOTTO- JA KULUERÄT ESITETÄÄN ERIKSEEN VAIN PANKKIEN VUOSITILASTON TULOSLASKELMA -TAULUSSA

VI LIIKEPANKKIEN ULKOMAISTEN SIVUKONTTOREIDEN TILA 31.12.1994, 1 000 MK

A VASTAAVAA	Kuukauden lopussa 1 000 Mk	B VASTATTAVAA	Kuukauden lopussa 1 000 Mk
Rahoitusomaisuus		Vieras pääoma	
1 Kassa	1868	<i>Kotimaiset velat</i>	
<i>Kotimaiset saamiset</i>		20 Yleisön talletukset	1739264
2 Saamiset rahoituslaitoksilta	1049375	21 Velat rahoituslaitoksille	1789090
3 Luotot yleisölle	3856980	22 Muut velat	89172
4 Muut varat	161425	<i>Ulkomaiset velat</i>	
<i>Ulkomaiset saamiset</i>		23 Velat rahoituslaitoksille	32036512
5 Saamiset rahoituslaitoksilta	20382673	24 Muut velat	17142421
6 Luotot yleisölle	15131888	25 Muut tase-erät sekä pankkien sisäiset nettovelat *	13550153
7 Muut varat	2307665	26 Korot	
Vaihto-omaisuus		27 Muut tuotot	
8 Kotimainen vaihto-omaisuus	685475	28 Yhteensä	66346612
9 Ulkomainen vaihto-omaisuus	3059988		
Sijoitusomaisuus			
10 Kotimaiset sijoitukset	1867380		
11 Ulkomaiset sijoitukset	17607217		
12 Muut omaisuuserät sekä pankkien sisäiset nettosaamiset *	234674		
13 Korot			
14 Muut kulut			
15 Yhteensä	66346612		

*Kotimaisten liikepankkien ulkomailta sijaitsevien sivukonttoreiden nettosaamiset ao. pankin muilta konttoreilta tai nettovelat muille konttoreille

Taulukkoon II eivät sisälly pankkien sisäiset erät. Ne nettoituvat koko pankin tietoja yhdistettäessä.

VII TALLETUKSET LIIKEPANKKEISSA VAATEITTAIN 31.12.1994, 1 000 MK JA KPL

	OTOT -	PANOT +	KUUKAUDEN ALUSSA 1000 MK	KUUKAUDEN LOPUSSA 1000 MK	TILEJÄ KPL (31.12.)
I KOTIMAISET TALLETUKSET					
A YLEISÖN TALLETUKSET					
MARKKAMÄÄRÄISET					
VEROTTOMAT TILIT					
SEKKI- JA SIIRTOTILIT	1	1189355		1229726	55769
KÄYTTELYTILIT	2	49610353		50581925	7642405
24 KK TILIT	3	22883165		22418856	673456
36 KK TILIT	4	13072886		13236632	235277
MUUT	5	14006675		1370947	34823
LÄHDEVEROLLISET TILIT					
SEKKI- JA SIIRTOTILIT	6	268608		258781	51989
KÄYTTELYTILIT	7	7178338		7257184	312114
MÄÄRÄAIKAISTILIT	8	23372119		23967599	187265
MUUT	9	8030742		7676459	109370
MUUT VEROLLISET TILIT					
SEKKI- JA SIIRTOTILIT	10	23832750		23020797	409870
KÄYTTELYTILIT	11	1874094		1929406	111375
MÄÄRÄAIKAISTILIT	12	9968407		11118013	17091
MUUT	13	883377		747447	6920
VALUUTTATILIT	14	11325488		12212192	100054
YHTEENSÄ (1-14)		174890357		177025964	9947778
B MUIDEN RAHALAITOSTEN TALLETUKSET					
MARKKAMÄÄRÄISET	16	17172139		16397313	2409
VALUUTTATILIT	17	2266790		3191353	1471
1) C MUIDEN RAHOITUSLAITOSTEN TALLETUKSET	18	4845919		4917477	..
D VALTION TALLETUKSET	23	822185		665346	10293
YHTEENSÄ (1-23)		199997390		202197453	9961951
II ULKOMAISTEN YKSIKÖIDEN TALLETUKSET	25	74807566		67122690	21213
1) SIITÄ KIINN. LUOTTOPANKKIEN MARKKAMÄÄR. TALLETUKSET		551355		474787	..
KIINN. LUOTTOPANKKIEN ULKOM. RAHAN MÄÄR. TALLETUKSET		494574		372047	..
MUUT ULKOMAAN RAHAN MÄÄR. TALLETUKSET		530621		558094	..

IX TALLETUKSET SÄÄSTÖPANKKEISSA VAATEITTAIN 31.12.1994, 1 000 MK JA KPL

	KUUKAUDEN ALUSSA	OTOT	PANOT	KUUKAUDEN LOPUSSA	TILEJÄ KPL (31.12.)
	1000 MK	1000 MK	1000 MK	1000 MK	
I KOTIMAISET TALLETUKSET					
A YLEISÖN TALLETUKSET					
MARKKAMÄÄRÄISET					
VEROTTOMAT TILIT					
SEKKI- JA SIIRTOTILIT	1 627768			625684	77793
KÄYTTELYTILIT	2 5540897			5601881	465809
24 KK TILIT	3 2409521			2385409	64181
36 KK TILIT	4 1435162			1462188	22834
MUUT	5 81534			83844	2533
LÄHDEVEROLLISET TILIT					
SEKKI- JA SIIRTOTILIT	6 697456			702516	9352
KÄYTTELYTILIT	7 12904			12720	558
MÄÄRÄAIKAISTILIT	8 2446424			2463048	17033
MUUT	9 497967			511303	8717
MUUT VEROLLISET TILIT					
SEKKI- JA SIIRTOTILIT	10 1542328			1369783	21890
KÄYTTELYTILIT	11 108327			103700	8877
MÄÄRÄAIKAISTILIT	12 476931			482668	1277
MUUT	13 100724			112550	518
VALUUTTATILIT	14 112239			116601	2645
YHTEENSÄ (1-14)	16090182			16033895	704017
B MUIDEN RAHALAITOSTEN TALLETUKSET					
MARKKAMÄÄRÄISET	16 8932			1172	3
VALUUTTATILIT	17 17138			12397	15
1) C MUIDEN RAHOITUSLAITOSTEN TALLETUKSET	18 146531			139167	..
D VALTION TALLETUKSET	23 0			0	0
YHTEENSÄ (1-23)	16262783			16186631	704035
II ULKOMAISTEN YKSIKÖIDEN TALLETUKSET					
25 0	0			0	0
1) SIITÄ KIINN.LUOTTOPANKKIEN MARKKAMÄÄR. TALLETUKSET	0			0	..
KIINN.LUOTTOPANKKIEN ULKOM. RAHAN MÄÄR. TALLETUKSET	0			0	..
MUUT ULKOMAAN RAHAN MÄÄR. TALLETUKSET	0			0	..

X TALLETUSPANKKIEN OTTOLAINAUS YHTEENSÄ VAATEITTAIN 31.12.1994, 1 000 MK JA KPL

	KUUKAUDEN ALUSSA	OTOT -	PANOT +	KUUKAUDEN LOPUSSA	TILEJÄ KPL (31.12.)
	1000 MK	1000 MK	1000 MK	1000 MK	
I KOTIMAISET TALLETUKSET					
A YLEISÖN TALLETUKSET					
MARKKAMÄÄRÄISET					
VEROTTOMAT TILIT					
SEKKI- JA SIIRTOTILIT	1 6164381	6625465	6585538	6124454	602310
KÄYTTELYTILIT	2 8888237	16480473	17984926	90386690	11107315
24 KK TILIT	3 39928282	1483843	804650	39249089	1134192
36 KK TILIT	4 23745804	49226	380350	24076928	421498
MUUT	5 1912004	128815	94934	1878123	49962
LÄHDEVEROLLISET TILIT					
SEKKI- JA SIIRTOTILIT	6 2236346	1638988	1599616	2196974	90258
KÄYTTELYTILIT	7 7191242	1201629	1280291	7269904	312672
MAÄRÄAIKAISTILIT	8 32082354	2815029	3325611	32592936	238627
MUUT	9 15369507	1362907	1193448	15200048	213794
MUUT VEROLLISET TILIT					
SEKKI- JA SIIRTOTILIT	10 33878253	301444212	300410544	32844585	671435
KÄYTTELYTILIT	11 1982421	24654	75339	2033106	120252
MAÄRÄAIKAISTILIT	12 11739400	941248	2184554	12982706	23680
MUUT	13 2859151	1283899	1184190	2759442	23678
VALUUTTATILIT	14 11796553	79037529	79924964	12683988	114006
YHTEENSÄ (1-14)	279767935	414517917	417028955	282278973	15123679
B MUIDEN RAHALAITOSTEN TALLETUKSET					
MARKKAMÄÄRÄISET	16 17181071	439825290	439042704	16398485	2412
VALUUTTATILIT	17 2283928	87607487	88527309	3203750	1486
1) C MUIDEN RAHOITUSLAITOSTEN TALLETUKSET	18 6929332	7364	159346	7081314	..
D VALTION TALLETUKSET	23 822185	107724073	107567234	665346	10293
YHTEENSÄ (1-23)	306984451	1049682131	1052325548	309627868	15137870
II ULKOMAISTEN YKSIKÖIDEN TALLETUKSET	25 74807566	28937301	21252425	67122690	21213
1) SIITÄ KIINN. LUOTTOPANKKIEN MARKKAMÄÄR. TALLETUKSET	551355	76568		474787	..
KIINN. LUOTTOPANKKIEN ULKOM. RAHAN MÄÄR. TALLETUKSET	494574	122527		372047	..
MUUT ULKOMAAN RAHAN MÄÄR. TALLETUKSET	530621		27473	558094	..
JOIDENKIN PANKKIEN VAHTOTIEDOT (OTOT/PANOT) OVAT NETTOMÄÄRÄISIÄ					

XIII OSUUSPANKKIEN ANTOLAINAUS VAATEITTAIN 31.12.1994, 1000 MK JA KPL

	KUUKAUDEN ALUSSA	NOSTETTU +	MAKSETTU -	KUUKAUDEN LOPUSSA	LUOTTOJA
	1000 MK	1000 MK	1000 MK	1000 MK	KPL (31.12.)
I KOTIMAISET LUOTOT					
A LUOTOT YLEISÖLLE					
MARKKAMÄÄRÄISET					
1	4331315	207942	68740	4470517	222271
2	740994	266858	283191	724661	45476
3	63123774	2349568	3676346	61796996	676112
4	12463242	277960	108873	12632329	244180
5	4686032	19558	23579	4682011	51926
VALUUTTAMÄÄRÄISET					
7	0	0	0	0	0
8	29929	0	292	29637	6
Y H T E E N S Ä (1-8)					
	85375286	3121886	4161021	84336151	1239971
B LUOTOT MUILLE RAHALAITOKSILLE					
10	0	0	0	0	0
11	0	0	0	0	0
12	0	0	0	0	0
Y H T E E N S Ä (1-20)					
14	243324	37239	37239	206085	..
D LUOTOT VALTIOLLE					
20	0	0	0	0	0
Y H T E E N S Ä (1-20)					
22	85618610	3121886	4198260	84542236	1239971
II LUOTOT ULKOMAILLE					
1) SIITÄ KIINNITYSLUOTTOPANKEILLE					
ULKOMAAN RAHAN MÄÄRÄISIÄ LUOTTOJA					
	0	0	0	0	..
	0	0	0	0	..

XIV SÄÄSTÖPANKKIEN ANTOLAINAUS VAATEITTAIN 31.12.1994, 1000 MK JA KPL

-14-

	KUUKAUDEN ALUSSA	NOSTETTU +	MAKSETTU -	KUUKAUDEN LOPUSSA	LUOTTOJA
	1000 MK	1000 MK	1000 MK	1000 MK	KPL (31.12.)
I KOTIMAISET LUOTOT					
A LUOTOT YLEISÖLLE					
MARKKAMÄÄRÄISET					
SEKITTILILUOTOT	517102	14405	72743	458764	18838
VEKSELIT	234812	60984	58786	237010	12787
VELKAKIRJALAINAT	14748576	771228	1113111	14406693	159634
KORKOTUKILAINAT	1733965	23594	13237	1744322	25013
VALTION VAROISTA VÄLITETYT LAINAT	415209	5711	1328	419592	4986
VALUUTTAMÄÄRÄISET					
VEKSELIT	0	0	0	0	0
MUUT LUOTOT	930886	26355	319919	637322	609
Y H T E E N S Ä (1-8)	18580550	902277	1579124	17903703	221867
B LUOTOT MUILLE RAHALAITOKSILLE					
SEKITTILILUOTOT	0	0	0	0	0
MUUT MARKKALUOTOT	0	0	0	0	0
VALUUTTALUOTOT	0	0	0	0	0
1) C LUOTOT MUILLE RAHOITUSLAITOKSILLE	156304		11353	144951	...
D LUOTOT VALTIOLLE	60950			60950	
Y H T E E N S Ä (1-20)	18797804	902277	1590477	18109604	221867
II LUOTOT ULKOMAILLE					
22					
1) SIITÄ KIINNITYSLUOTTOPANKEILLE ULKOMAAN RAHAN MÄÄRÄISIÄ LUOTTOJA	0	0	0	0	0
	0	0	0	0	0

XV TALLETUSPANKKIEN ANTOLAINAUS YHTEENSÄ VAATEITTAIN 31.12.1994, 1000 MK

	KUUKAUDEN ALUSSA	NOSTETTU +	MAKSETTU -	KUUKAUDEN LOPUSSA	LUOTTOJA
	1000 MK	1000 MK	1000 MK	1000 MK	KPL (31.12.)
I KOTIMAISET LUOTOT					
A LUOTOT YLEISÖLLE					
MARKKAMÄÄRÄISET					
SEKKITILILUOTOT	1 13273827	40041136	40074393	13240570	514765
VEKSELIT	2 1522068	396037	617488	1300617	80458
VELKAKIRJALAINAT	3 206270796	12531858	14071189	204731465	2043430
KORKOTUKILAINAT	4 31009086	557546	560459	31006173	523851
VALTION VAROISTA VÄLITETYT LAINAT	5 6610109	36992	40271	6606830	75373
VALUUTTAMÄÄRÄISET					
VEKSELIT	7 1423306	150259	558368	1015197	3183
MUUT LUOTOT	8 45314502	2336008	3711008	43939502	34760
Y H T E E N S Ä (1-8)	305423694	56049836	59633176	301840354	3275820
B LUOTOT MUILLE RAHALAITOKSILLE					
SEKKITILILUOTOT	10 328674	1787603	1834381	281896	77
MUUT MARKKALUOTOT	11 3654287	10261107	8349841	5565553	1429
VALUUTTALUOTOT	12 69967	0	6352	63615	82
1) C LUOTOT MUILLE RAHOITUSLAITOKSILLE	14 9628739	1302817	48592	10882964	..
D LUOTOT VALTIOLLE	20 175764		8065	167699	10
II LUOTOT ULKOMAILLE					
Y H T E E N S Ä (1-20)	319281125	69401363	69880407	318802081	3277418
1) SIITÄ KIINN. LUOTTOPANKKIEN MARKKAMÄÄR. LUOTOT	22 30446976	10060242	11518266	28988952	3063
MUUT ULKOMAAN RAHAN MÄÄRÄISET LUOTOT	796066	672833	462825	1468899	..
KIINN. LUOTTOPANKKIEN ULKOM. RAHAN MÄÄR. LUOTOT	2403458	0	0	1940633	..
				0	..

XVI KOTIMAISTEN ULKOMAALAISTEN OMISTAMIEN RAHALAITOSTEN ANTOLAINAUS 31.12.1994 1 000 MK JA KPL

	KUUKAUDEN ALUSSA	NOSTETTU +	MAKSETTU -	KUUKAUDEN LOPUSSA	LUOTTOJA
	1000 MK	1000 MK	1000 MK	1000 MK	KPL (31.12.)
I KOTIMAISET LUOTOT					
A LUOTOT YLEISÖLLE					
MARKKAMÄÄRÄISET	1	153672		72417	200
VALUUTTAMÄÄRÄISET	2	164239		182830	14
YHTEENSÄ (1-2)		317911		255247	214
B+C LUOTOT RAHOITUSLAITOKSILLE					
	4	33731		38322	..
D LUOTOT VALTIOLLE					
	5	0		0	0
YHTEENSÄ (1-5)		351642		293569	214
II LUOTOT ULKOMAILLE					
	7	130695		59998	31

XVII.A. MUIDEN LUOTTOLAITOSTEN LUOTONANTO RAHOITUSMUODOTTAIN VUOSINELJÄNNEKSEN LOPUSSA, 1 000 MK

	IV/93	I/94	II/94	III/94	IV/94	Muutos ed. vuoden vastaavaan neljännekseen 1 000 mk	%	Luottojen lukumäärät vuoden lopussa, kpl
Luotonanto (koti- ja ulkomainen)								
Factoring-lainasaamiset	985874	989975	1020953	950343	864843	-121031	-12,3	787
Ulkomaanfactoring	21484	23325	21075	26261	20772	-712	-3,3	87
Ostolaskusaamiset (confirming)	1737000	1360047	1170825	1150283	1019697	-717303	-41,3	486
Osamaksusopimusten mukaiset saamiset	4825313	4761690	4959426	5020806	5036997	211684	4,4	90495
Vuokrausopimussaamiset	156023	145281	138568	126454	107564	-48459	-31,1	1293
Luottokorttisaamiset	4382991	3980280	4213746	4201073	4705928	322937	7,4	1260841
Muu luotonanto	63391935	60244846	58536259	55825388	54570820	-8821115	-13,9	130170
YHTEENSÄ *	75500620	71505444	70060852	67300608	66326621	-9173999	-12,2	1484159

*Siitä: Ulkomaan rahan määräästä

*Siitä: Ulkomaille

XVII.B. OSAMAKSUKAUPAN RAHOITUSTIETOJA VUOSINELJÄNNEKSEN AIKANA JA LOPUSSA, 1 000 MK

	IV/93	I/94	II/94	III/94	IV/94
Osamaksusopimusten mukaiset saamiset					
ostajilta (=ostajien velka)	4714113	4736564	4937199	5001604	5020355
Osamaksusaamiset	2573730	2484824	2428069	2424984	2292208
Hankinta-/Investointirahoitussaamiset	1586479	1642677	1852240	1887802	2045532
Myyntirahoitussaamiset	553904	609063	656890	688818	682615
Luottolaitoksille siirretyt sopimukset	659774	696272	984234	760118	1026002
Osamaksusopimukset	387855	334083	370763	377906	388706
Hankinta-/Investointirahoitussopimukset	164727	233521	457285	241741	499592
Myyntirahoitussopimukset	107192	128668	156186	140471	137704
Siirrettyjen sopimusten tavarakohtainen jakautuma	659774	696272	984234	760118	1026002
Kohdentamaton	206934	209029	360661	220475	184053
Raskaat ajoneuvot	326952	390869	452112	389047	648307
Kestokulutustavarat	125888	96374	171461	150596	193642

**XIX TALLETUKSET SÄÄSTÖKASSOISSA TILITYYPEITTÄIN, VEROTUSKRITERIN MUKAAN SEKÄ KORKOSIDONNAISUUKSITTAIN, 1 000 MK
(SÄÄSTÖKASSAT YHTEENSÄ)**

	12/93	1/94	2/94	3/94	4/94	5/94	6/94	7/94	8/94	9/94	10/94	11/94	12/94
	Kuukauden lopussa	Kuukauden lopussa	Kuukauden lopussa	Kuukauden lopussa	Kuukauden lopussa	Kuukauden lopussa	Kuukauden lopussa	Kuukauden lopussa	Kuukauden lopussa	Kuukauden lopussa	Kuukauden lopussa	Kuukauden lopussa	Kuukauden lopussa
Talletukset													
Säästö- ja karttuva talletustili	377894	380609	373928	268066	227360	216593	211276	209489	205979	208780	205185	201035	201018
Sijoitus- ja tuottoilit	1225960	1251845	1249633	741586	657343	521055	491899	485336	451481	437650	426531	421497	437012
1-6 kk Mta	562640	565543	563648	450977	413557	400815	409771	387537	404295	394138	373519	348296	332842
12 kk Mta	122112	119430	117801	67087	62747	64340	76341	84514	96460	98103	96471	101656	105956
24 kk Mta	448929	414702	390408	198652	190353	187335	193061	199699	195580	198955	202619	207255	210036
36 kk Mta	231863	229644	223892	154745	140916	135981	132152	127358	127596	128204	129794	129416	132631
Muut	126475	140132	157092	222626	198572	209584	216129	221314	218658	227143	229444	247320	265730
Ottolainaus yht. *	3095873	3101905	3076402	2103739	1890848	1735703	1730629	1715247	1700049	1692973	1663563	1656475	1685225
* Siitä:													
Verottomat tilit	665612	666303	654230	423999	337541	321341	313606	310330	302296	303370	298687	291980	294208
Lähdeverolliset tilit	2430262	2435602	2422172	1679740	1553307	1414362	1417024	1404917	1397753	1389603	1364876	1364495	1391017
Muut verolliset tilit	0	0	0	0	0	0	0	0	0	0	0	0	0
Yhteensä	3095874	3101905	3076402	2103739	1890848	1735703	1730630	1715247	1700049	1692973	1663563	1656475	1685225
* Siitä:													
Peruskorkosidonnaiset	882864		669866			559112			536246				526154
Muihin korkoihin sidotut	2213010		1433873			1171518			1156727				1159069
Yhteensä	3095874		2103739			1730630			1692973				1685225

Suomen Pankin maksuvalmiusjärjestelmä

	Suomen Pankin huuto-kauppakorko	Maksuvalmiusluoton korkomarginaali, %-yksikköä	Maksuvalmiusluoton maturiteetti, päivää	Päivätalletuksen korkomarginaali, %-yksikköä
¹⁾				
1992	13,85	1,00	7	-3,00
1993	7,87	2,00	7	-2,00
1994	5,11	2,00	7	-2,00
1993				
Joulukuu *	6,21	Joulukuu ** 2,00	7	-2,00
1994				
Tammikuu *	5,44	Tammikuu ** 2,00	7	-2,00
Helmikuu *	4,84	Helmikuu ** 2,00	7	-2,00
Maaliskuu*	4,76	Maaliskuu** 2,00	7	-2,00
Huhtikuu*	4,99	Huhtikuu** 2,00	7	-2,00
Toukokuu*	4,97	Toukokuu** 2,00	7	-2,00
Kesäkuu*	5,18	Kesäkuu** 2,00	7	-2,00
Heinäkuu*	5,17	Heinäkuu** 2,00	7	-2,00
Elokuu *	5,32	Elokuu ** 2,00	7	-2,00
Syyskuu *	5,13	Syyskuu** 2,00	7	-2,00
Lokakuu*	5,08	Lokakuu** 2,00	7	-2,00
Marraskuu*	5,06	Marraskuu** 2,00	7	-2,00
Joulukuu *	5,38	Joulukuu ** 2,00	7	-2,00
01.12.94	5,02			
08.12.94	5,01			
09.12.94	5,50			
29.12.94	5,55			

1) Heinäkuu-joulukuu

* Huutokauppakoron kuukausihavainto on päivähavaintojen kalenteripäivittäin laskettu aritmeettinen keskiarvo.

** Maturiteettia ja korkomarginaaleja koskeva kuukausihavainto on kunkin kuukauden viimeinen havainto.

Tuoteseloste

Tiedonantajat

Pankki- ja luottolaitostilastojen tiedonantajia ovat kaikki luottolaitostoimintalain alaiset luottolaitokset sekä ulkomaisten luottolaitosten sivukonttorit Suomessa.

Talletustietoja kerätään em. luottolaitosten lisäksi myös osuuskauppojen säästökassoilta.

Luottolaitoslaisissa luottolaitoksella tarkoitetaan talletuspankkia ja muuta luottolaitostoimintaa **) harjoittavaa osakeyhtiötä, osuuskuntaa tai hypoteekkiyhdistystä. Talletuspankkeja ovat liikepankit, säästöpankit ja osuuspankit. Muita luottolaitoksia ovat kiinnitysluottopankit, rahoitusyhtiöt, luotto-osakeyhtiöt.

Tietosisältö

Kuukausittain

- Suomen Pankin, kotimaisten liikepankkien ja ulkomaisessa omistuksessa olevien pankkien kuukausitaseet (taulukot I, II ja V);
- Talletukset verokohtelun mukaan talletustyypeittäin pankkiryhmittäin (taulukot VII-XI),
- Markkatalletukset jäljellä olevan talletusajan mukaan pankit yhteensä (asetelma 5A.),
- Valuuttatalletukset jäljellä olevan talletusajan mukaan pankit yhteensä (asetelma 5B.),
- Markkatalletukset jäljellä olevan talletusajan mukaan korkosidonnaisuuksittain pankit yhteensä (asetelma 7);
- Luotonanto luottotyypeittäin pankkiryhmittäin (taulukot XII-XVI),
- Markkaluotot jäljellä olevan laina-ajan mukaan pankit yhteensä (asetelma 6A.),
- Valuuttaluotot jäljellä olevan laina-ajan mukaan pankit yhteensä (asetelma 6B.),
- Markkaluotot jäljellä olevan laina-ajan mukaan korkosidonnaisuuksittain pankit yhteensä (asetelma 8);
- Osuuskauppojen säästökassoissa olevat talletukset tilityypeittäin verokohtelun mukaan (taulukko XIX);
- Talletuspankkien markkinaraha sijoitustyypeittäin (1 000 mk sekä keskiporko) (asetelma 13).

Neljännesvuosittain

Neljännesvuosittain julkaistaan em. kuukausitiedon lisäksi:

- Osuuspankkien ja säästöpankkien taseet maaliskuun, kesäkuun ja syyskuun lopussa (taulukot III, IV);
- Kotimaisten liikepankkien ulkomailla toimivien sivukonttoreiden taseet maaliskuun, kesäkuun, syyskuun ja joulukuun lopussa (taulukko VI);
- Muiden luottolaitosten kuin talletuspankkien luotonanto rahoitusmuodoittain (taulukko XVIIA.),
- Osamaksukaupan rahoitustietoja; osamaksusopimusten mukaiset saamiset, luottolaitoksille siirretyt sopimukset sekä niiden tavarakohtainen jakautuma (taulukko XVIIIB.);
- Valuuttamääräiset talletukset ja luotot valuutoittain (asetelmat 5C ja 6C)
- Muiden luottolaitosten kuin talletuspankkien markkinarahaottolainaus sijoitustyypeittäin (1000 mk sekä keskiporko) (asetelma 14);
- Taulukkoa XIX "Säästökassojen talletukset" täydennetään neljännesvuosittain korkosidonnaisuusryhmittelyllä.

Joulukuun julkaisu sisältää lisäksi:

- Talletusten lukumäärät tilityypeittäin sekä erikseen verokohtelun mukaan pankit yhteensä; tilien keskimääräinen suuruus (asetelmat 9, 10);
- Määräaikaan sidottujen talletusten lukumäärät jäljellä olevan talletusajan mukaan pankit yhteensä ja tilien keskimääräinen suuruus (asetelma 11);
- Luottojen lukumäärät luottotyypeittäin pankkiryhmät yhteensä sekä luottojen keskimääräinen suuruus (asetelma 12);
- Lisäksi talletuspankkiryhmittäisiä talletustaulukkoja (VII-XI) sekä luotonantotaulukkoja (XII-XVI) täydennetään vuoden lopussa lukumäärätiedoilla.
- Joulukuun julkaisun tekstiosaan sisältyy sektoritarkastelu sekä kotimaisten että ulkomaisten talletusten ja luottojen osalta.
- Joulukuun julkaisuun sisältyy luettelo vuoden aikana tapahtuneista pankkifuusioista. Vastaava luettelo on saatavissa vuodesta 1974 lähtien eri tilauksesta.
- Suomi-ruotsi-englanti -termiluettelo.

Käsitteitä ja luokituksia

Kuukausitilastoon sisältyvät tilatiedot (taseet) kerätään ja julkaistaan pääosin suoriteperusteisina. Tämä merkitsee sitä, että tilan lopussa olevat tuotto- ja kuluerät vastaavat ao. kauden tuloslaskelman eriä. Em. erät on jaksotettu tilikaudelle kohdistuviin sekä siirtyviin eriin.

Osuus- ja säästöpankkien tilatietojen lopussa esiintyviin "muut tulot" ja "muut menot" -eriin sisältyy osin maksuperusteisia eriä. Lisäksi esitetään erillinen "laskennallinen erä". Tämä sisältää mm. eri kirjausperusteiden käytöstä johtuvan oikaisun. Taseissa esiintyvät erät "voittovarot/tappiot" sisältävät edellisten vuosien voitot ja tappiot.

Kaikissa taulukoissa käytetään soveltuvin osin käsitteitä "yleisö", "muut rahalaitokset" ja "muut rahoituslaitokset". Nämä käsitteet ovat pääosin Tilastokeskuksen virallisen sektoriluokituksen mukaisia käsitteitä, joita käytetään kaikissa rahoitustilastoissa.

Taulukkojen "suppea yleisö" -käsite ei sisällä muita luottolaitoksia. Sen sijaan asetelmissa tarkastellaan ns. "laajaa yleisö" -käsitettä, joka sisältää mm. vakuutuslaitokset, rahoitusyhtiöt, yritykset, kotitaloudet yms. Käsitteeseen ei kuitenkaan sisälly rahalaitoksia.

Symbolit

Julkaisussa käytetään seuraavia symboleja:

.)	Tiedot eivät ole vertailukelpoisia tai muutos positiivisen ja negatiivisen luvun välillä
..	Tietoa ei ole saatavissa
0	Tietoa ei ole tai tieto on pienempi kuin käytetty yksikkö
0,0	Ei muutosta tai muutos alle käytetyn yksikön
(X)	Prosenttimuutos suurempi kuin 999,9 %
(Y)	Nimikettä ei ole vertailuajankohtana
(Z)	Nimikkeellä ei ole ollut tietoa vertailuajankohtana; muutos ääretön

**) Luottolaitoslain 1§ 1 momentin mukaan luottolaitostoimintaa on liiketoiminta, jossa ammattimaisesti hankitaan talletuksia tai muita takaisinmaksettavia varoja yleisöltä ja jossa näillä varoilla tarjotaan omaan lukuun luottoja ja muuta niihin verrattavaa rahoitusta joko suoraan tai samaan konserniin tai konsolidointiryhmään kuuluvan yrityksen välityksellä.

Produktdeklaration

Uppgiftslämnare

Uppgifterna för statistiken över banker och kreditinstitut lämnas av alla kreditinstitut som omfattas av lagen om kreditinstitutsverksamhet och av finländska filialer till utländska kreditinstitut.

Uppgifterna om depositioner samlas in av ovannämnda kreditinstitut samt handelslagens sparkassor.

I kreditinstitutslagen avses med kreditinstitut *depositionsbanker och aktiebolag som idkar kreditinstitutsverksamhet ***), andelslag och hypoteksföreningar.

Med *depositionsbank* avses affärsbanker, sparbanker och andelsbanker. Övriga kreditinstitut är hypoteksbanker, finansbolag och kreditaktiebolag.

Uppgiftsinnehåll

Månatligen

- *Finlands Banks, inhemska affärsbankers och utlandsägda bankers månatliga balansräkningar (tabellerna I, II och V)*
- *Depositioner enligt beskattning efter depositionstyp och bankgrupp (tabellerna VII - XI)*
- *Depositioner i mark enligt den återstående depositionstiden, bankerna sammanlagt (tablå 5A)*
- *Depositioner i valuta enligt den återstående depositionstiden, bankerna sammanlagt (tablå 5B)*
- *Depositioner i mark enligt den återstående depositionstiden efter räntebindning, bankerna sammanlagt (tablå 7)*
- *Utlåning efter kredittyp och bankgrupp (tabellerna XII - XVI)*
- *Krediter i mark enligt den återstående lånetiden, bankerna sammanlagt (tablå 6A)*
- *Krediter i valuta enligt den återstående lånetiden, bankerna sammanlagt (tablå 6B)*
- *Krediter i mark enligt den återstående lånetiden efter räntebindning, bankerna sammanlagt (tablå 8)*
- *Depositioner i handelslagens sparkassor efter kontotyp och skattebehandling (tabell XIX)*
- *Marknadspengar hos depositionsbankerna efter placeringstyp (1 000 mk och medelränta) (tablå 13)*

Kvartalsvis

Kvartalsvis publiceras utöver de månatliga uppgifterna ovan:

- *Andelsbankernas och sparbankernas balansräkningar i slutet av mars, juni och september (tabellerna III, IV)*
- *Inhemska affärsbankers utlandsfilialers balansräkningar i slutet av mars, juni, september och december (tabell VI)*
- *Andra kreditinstitut än depositionsbankers utlåning efter finansieringsform (tabell XVIIIA)*
- *Uppgifter om finansiering av avbetalningshandel; fordringar enligt avbetalningsavtal, till kreditinstitut överförda avtal och dessas fördelning på olika varor (tabell XVIIIB)*
- *Depositioner och krediter i valuta efter valuta (tablåerna 5C och 6C)*
- *Andra kreditinstitut än depositionsbankers utlåning av marknadspengar efter placeringstyp (1000 mk och medelränta) (tablå 14)*
- *Tabell XIX "Depositioner i sparkassor" kompletteras kvartalsvis med en räntebindningsgruppering.*

Decemberpublikationen innehåller dessutom:

- Antalet depositioner efter kontotyp samt separat antalet depositioner efter beskattning, banker sammanlagt; genomsnittligt kontosaldo (tablånerna 9, 10)
- Antalet tidsbundna depositioner enligt den återstående depositionstiden, bankerna sammanlagt och genomsnittligt kontosaldo (tablån 11)
- Antalet krediter efter kredittyp, bankgrupperna sammanlagt och kreditstorleken i medeltal (tablån 12)
- Dessutom kompletteras depositionstabellerna efter depositionsbankgrupp (VII - XI) och utlåningstabellerna (XII - XVI) i slutet av året med uppgifter om antal.
- Textdelen i decemberpublikationen omfattar en sektorsgranskning av både inhemska och utländska depositioner och krediter.
- Decemberpublikationen innehåller en förteckning över de bankfusioner som skett under året. En motsvarande förteckning kan beställas för tiden från och med 1974.
- Finsk - svensk - engelsk termförteckning

Begrepp och klassificeringar

De ställningsuppgifter (balansräkningar) som ingår i den månatliga statistiken samlas in och publiceras huvudsakligen enligt prestationsprincipen. Detta innebär att intäkts- och kostnads-posterna i slutet av ställningen motsvarar poster i resultaträkningen för perioden i fråga. Dessa poster har periodiserats i poster som hänför sig till räkenskapsperioden och i överföringsposter.

Posterna "övriga intäkter" och "övriga kostnader" i slutet av ställningsuppgifterna för andels- och sparbankerna inbegriper en del poster som bokförs enligt kassaprinicipen. Dessutom presenteras en separat "kalkylerad post". Denna omfattar en korrigering som beror på bl.a. användningen av olika bokföringsgrunder. Posterna "vinstmedel/förluster" i balansomslutningarna omfattar vinster och förluster från tidigare år.

Begreppen "allmänheten", "övriga penninginrättningar" och "övriga finansiella institut" används till lämpliga delar i alla tabeller. Dessa begrepp följer i regel Statistikcentralens officiella sektorindelning, som används i all finansieringsstatistik.

Det begreppet "inskränkta allmänhet" i tabellerna inbegriper inte övriga kreditinstitut. Däremot granskas begreppet den s.k. "vidsträckt allmänhet" i tablånerna. Begreppet omfattar bl.a. försäkringsanstalter, finansieringsbolag, företag, hushåll osv. Däremot inkluderar begreppet inte penninginrättningar.

Symboler

Följande symboler används i publikationen:

.)	Inte jämförbara uppgifter eller en förändring mellan positiv och negativ uppgift
..	Uppgift inte tillgänglig
0	Uppgift finns inte eller är mindre än den använda enheten
0,0	Ingen förändring eller förändringen mindre än den använda enheten
(X)	Den procentuella förändringen är större än 999,9 procent
(Y)	Saknas för jämförelsetidpunkten
(Z)	Uppgift saknas för jämförelsetidpunkten; förändringen oändlig

***) Enligt 1 § 1 mom. kreditinstitutslagen är kreditinstitutsverksamhet affärsverksamhet som har till ändamål att yrkesmässigt från allmänheten ta emot depositioner eller andra medel som skall återbetalas och att med dessa medel för egen räkning erbjuda krediter och annan därmed jämförbar finansiering antingen direkt eller genom ett företag som hör till samma koncern eller konsolideringsgrupp.

Specification

Sources of information

Information about statistics on banks and credit institutions is given by all credit institutions subject to the Act on Credit Institutions and branch offices of foreign credit institutions in Finland.

In addition to the above credit institutions, data on deposits are also collected from the savings funds of co-operative societies.

Under the Act on Credit Institutions, the term 'credit institution' refers to deposit banks, and to limited-liability companies and co-operative or mortgage societies engaged in other credit institution activities **). Deposits banks comprise commercial banks, savings banks and co-operative banks. Other credit institutions are mortgage banks, finance companies and limited-liability credit companies.

Content of information

Monthly

- Monthly balance sheets of the Bank of Finland, domestic commercial banks and foreign-owned banks (Tables I, II and V)
- Deposits according to tax treatment, by type of deposit per bank group (Tables VII - XI)
- Markka deposits according to the remaining deposit period, total for banks (Summary Table 5A)
- Currency deposits according to the remaining deposit period, total for banks (Summary Table 5B)
- Markka deposits according to the remaining deposit period by interest status, total for banks (Summary Table 7)
- Lending, by type of credit per bank group (Tables XII - XVI)
- Markka credits according to the remaining loan period, total for banks (Summary Table 6A)
- Currency credits according to the remaining loan period, total for banks (Summary Table 6B)
- Markka credits according to the remaining loan period, by interest status, total for banks (Summary Table 8)
- Deposits in savings funds of co-operative societies, by account type and taxation treatment (Table XIX)
- Money-market funds of deposit banks, by type of investment (FIM 1 000 plus average interest rate) (Summary Table 13)

Quarterly

In addition to the above monthly data, the following are published quarterly:

- Balance sheets of co-operative and savings banks at the end of March, June and September (Tables III, IV)
- Balance sheets of foreign branch offices of domestic commercial banks at the end of March, June, September and December (Table VI)
- Lending by credit institutions other than deposit banks, by type of financing (Table XVII A)
- Data on financing of hire purchase schemes; claims per hire purchase agreements, agreements transferred to credit institutions and their distribution by goods (Table XVII B)
- Currency-denominated deposits and credits, by currency (Summary Tables 5C and 6C)
- Money-market deposits held by credit institutions other than deposit banks, by type of investment (FIM 1 000 plus average interest rate) (Summary Table 14)
- Table XIX "Deposits held by savings funds" is updated quarterly with an interest statut specification.

The December issue includes:

- The number of deposits, by account type, and separately per tax treatment, total for banks; average account deposit (Summary Tables 9, 10)
- Number of fixed-term deposits according to the remaining deposit period, total for banks and average account deposit (Summary Table 11)
- Number of credits, by credit type, total for bank groups, and average amount of credit (Summary Table 12)
- Deposit tables per deposit bank group (VII - XI) and lending tables (XII - XVI) are updated at the end of the year with the number of credits.
- The text section of the december issue includes a sectoral review of both domestic and foreign deposits and credits.
- The December issue includes a list of bank mergers for the year. A corresponding list is available for 1974 onwards and can be ordered separately.
- Finnish - Swedish - English glossary

Concepts and classifications

The statements of condition (balance sheets) included in the monthly statistics are collected and published primarily on an accrual basis. This means that the income and expenditure items at the end of the table correspond to the items of the income statement for the period in question. The abovementioned items are divided into items for the financial year and adjusting items.

The items "other income" and "other expenses" shown at the end of the statement of condition for co-operative and savings banks include items entered on a payment basis. An "imputed item" is also shown, including the adjustment due to different entry bases. Balance sheet items "profits/losses" comprise profits and losses from previous years.

All tables employ, as applicable, the concepts "the public", "other monetary institutions" and "other financial institutions". These concepts are primarily concepts of the official sectoral classification of Statistics Finland, used in all financial statistics.

The concept "the narrow public" does not include other credit institutions. The Summary Tables do, however, examine the concept "the public in the broader rule", which includes insurance companies, finance companies, enterprises, households, etc. The concept does not cover monetary institutions.

Symbols

The issue employs the following symbols:

.)	The data are not comparable or the change is between a positive and negative figure.
..	Not available
0	No data or data are smaller than the unit used
0,0	No change or change is below the unit used
(X)	Percentage change over 999,9%
(Y)	Item does not occur during the comparison period
(Z)	No data on this item during the comparison period; change infinite

****)** Under section 1, paragraph 1, of the Act on Credit Institutions, credit institution operations are business activities whereby deposits or other repayable funds are acquired from the public and used to offer credit and other comparable financing on own account of the business either directly or through an undertaking belonging to the same group or consolidation group.

Talouspoliittisia toimenpiteitä **Raha-, korko- ja valuuttapolitiikka**

Peruskorko

17.12.1992 eduskunnan pankkivaltuusto päätti alentaa Suomen Pankin peruskorkoa yhdellä prosenttiyksiköllä 8,5 prosenttiin. Koronalennus tuli voimaan 1.1.1993.

Kassavarantovelvoite

17.12.1992 Suomen Pankki päätti alentaa kasavarantotalletuksille maksettavan koron 1.1.1993 lähtien voimassa olevan kassavarantosopimuksen mukaiseksi. Sopimuksen mukainen korko oli 3 prosenttiyksikköä alle kolmen kuukauden helibor-koron, kuitenkin vähintään 8 prosenttia. Tämä päätös kumosi Suomen Pankin maaliskussa 1992 tekemän päätöksen.

Pohjoismaiset keskuspankit uudistivat valuuttasopimuksen

Pohjoismaiden keskuspankit päättivät uudistaa ja olennaisesti laajentaa 1.1.1984 voimaan tullutta lyhytaikaista valuuttatukea koskevaa sopimusta. Uudistettu sopimus tuli voimaan 1.1.1993 ja on voimassa toistaiseksi. Sen mukaan pohjoismaisista keskuspankeista Tanskan, Suomen, Norjan ja Ruotsin keskuspankeilla on mahdollisuus saada muilta Pohjoismailta valuuttatukea 2000 milj. ecun ja Islannin keskuspankilta 200 milj. ecun arvosta. Niillä on myös velvollisuus antaa toisilleen tukea 1000 milj. ecun arvosta, Islannilla 100 milj. ecun arvosta. Valuuttatuen käytön ehtona on, että lainanottajamaa ennen luoton käyttöä on tehnyt omia valuuttainterventioita ja ryhtynyt rahapolitiittisiin toimenpiteisiin.

Peruskorko

9.2.1993 Eduskunnan pankkivaltuusto päätti Suomen Pankin johtokunnan esityksen mukaisesti alentaa Suomen Pankin peruskorkoa yhdellä prosenttiyksiköllä 7,5 prosenttiin. Koronalennus tuli voimaan 15.2.1993.

Valtiolta päätös taata pankkien toimintaa

23.2.1993 eduskunta hyväksyi päätöksen, jonka mukaan valtio takaa suomalaisten pankkien kyvyn vastata sitoumuksistaan kaikissa oloissa. Eduskunta sitoutui myöntämään hallitukselle kaikki tähän tarkoitukseen tarvittavat varat ja valtuudet.

Tukea Suomen Säästöpankille

Valtion vakuusrahasto myönsi 27.4.1993 Suomen Säästöpankki Oy:lle pääomatukea 1,1 mrd. markkaa.

Kassavarantovelvoite

29.4.1993 Suomen Pankki päätti alentaa pankkien kassavarantovelvoitteen 5,5 prosentista 4,5 prosenttiin. Kassavarantotalletusten oli oltava tämän velvoitteen mukaisia toukokuun lopussa.

Peruskorko

7.5.1993 Eduskunnan pankkivaltuusto päätti alentaa Suomen Pankin peruskoron 7,5 prosentista 7 prosenttiin 17.5.1993 alkaen.

Verottomien käyttelytilien enimmäiskorkoa laskettiin

Tuloverolakiin tehdyn muutoksen mukaan verottoman käyttelytilin vuotuinen enimmäiskorko laskettiin 4,5 prosentista 2,5 prosenttiin toukokuun 6. päivästä alkaen.

SKOPn tukeminen

24.5.1993 Valtion vakuusrahasto myönsi Säästöpankkien Keskus-Osake-Pankille pääomatukea 700 milj. markkaa merkitsemällä pankin pääomatodistuksia.

Kassavarantotalletukset

27.5.1993 Suomen Pankin johtokunta päätti maksaa pankeille takaisin niiden kassavarantotalletukset. Kassavarantotalletukset maksettiin pankeille 1.6.1993.

Käteisvaraluottosopimus irtisanottiin

Kesäkuussa 1993 Suomen Pankki irtisanoi pankkien kanssa tekemänsä käteisvaraluottosopimukset. Sopimuksen viimeinen voimassaolopäivä oli 30.6.1993, jolloin pankeille myönnetty käteisvaraluotot erääntyivät.

Vähimmäisvarantojärjestelmä voimaan 1.7.1993

Suomen Pankin johtokunta päätti sattaa voimaan vähimmäisvarantojärjestelmän, joka korvaa vanhan sopimus pohjaisen kassavarantojärjestelmän. Vähimmäisvarantojärjestelmässä pankeilla on velvollisuus pitää Suomen Pankin kulloinkin vahvistama prosenttiosuus varainhankinnastaan korottomana talletuksena Suomen Pankissa. Varantovaatimus on pyritty kohdistamaan Suomen Pankin käyttämiin rahakäsitteisiin. Varantovaatimus on porrastettu pankkien varainhankinnan koostumuksen mukaan siten, että mitä enemmän rahaominaisuuksia johonkin varainhankinnan erään liittyy, sitä suurempaa varantovaatimusta siihen sovelletaan. Suppeaan rahakäsitteeseen (M1) kuuluville talletuksille on asetettu 2,0 prosentin velvoite. Laveaan rahakäsitteeseen (M2) kuuluville muille erille on asetettu 1,5 prosentin velvoite ja laajimpaan rahakäsitteeseen (M3) sisältyville muille erille 1,0 prosentin velvoite.

Peruskorko

7.7.1993 Eduskunnan pankkivaltuusto päätti alentaa Suomen Pankin peruskoron 7 prosentista 6,5 prosenttiin. Koronalennus tuli voimaan 15.7.1993.

Valtion takaus SYPlle ja KOPlle

19.8.1993 Valtioneuvosto teki periaatepäätöksen taata Suomen Yhdyspankki Oy:n ja Kansallis-Osake-Pankin oman pääoman hankintaa. SYP:lle annettava takaus koskee pääomatodistusten liikkeeseenlaskua enintään 1 miljardiin markkaan saakka. KOP:n pääomatodistuksia ja vastuudebentuurilainoja valtio takaa enintään 1,8 miljardiin markkaan saakka. Pääomatodistuksille annettava takaus koskee sekä korkoa että pääomaa ja on voimassa enintään 10 vuotta.

Tukea Suomen Säästöpankille

19.8.1993 Valtioneuvosto myönsi Suomen Säästöpankki Oy:lle pääomatukea miljardi markkaa. Valtion omistus SSP:stä nousi 99 prosenttiin.

Peruskorko

12.8.1993 Eduskunnan pankkivaltuusto päätti alentaa Suomen Pankin peruskoron 6,5 prosentista 6,0 prosenttiin. Koronalennus tuli voimaan 16.8.1993.

Omaisuudenhoitoyhtiöiden perustaminen sallittiin

15.10.1993 Valtion vakuusrahastosta annettua lakia muutettiin, siten että rahasto voi omistaa ja hallinnoida osakkeita yhtiössä, jonka tarkoituksena on rahaston tai valtion tukitoimien kohteena olevan pankin omaisuuden tai vastuiden hankkiminen ja hoitaminen.

Suomen Säästöpankki Oy:n myynti

22.10.1993 Valtioneuvosto hyväksyi Valtion vakuusrahaston esityksestä järjestelyn, jolla Suomen Säästöpankki Oy myydään neljälle ostajalle. Kansallis-Osake-Pankki, Postipankki Oy, Suomen Yhdyspankki Oy ja Osuuspankkien Keskusliiton osoittamat osuuspankit ostivat kukin neljänneksen Suomen Säästöpankin liiketoiminnasta.

Omaisuudenhoitoyhtiö Arsenal Oy:n perustaminen

18.11.1993 Valtioneuvosto perusti omaisuudenhoidtoyhtiö Arsenal Oy:n omistamaan ja hallinnoimaan Suomen Säästöpankki Oy:stä siirrettäviä epävarmoja ja riskipitoisia saamisia. Näiden saamisten siirto omaisuudenhoidtoyhtiöön kuului lokakuussa solmittuun kauppaan, jolla Suomen Säästöpankki myytiin.

Osuuspankkien vakuusrahaston tukeminen

18.11.1993 Valtioneuvosto takasi Osuuspankkien Vakuusrahaston ottamien lainojen koronmaksun 900 milj. markkaan asti. Jos valtio joutuu takauksensa perusteella maksamaan OVR:n ottamien lainojen korkoja, OVR maksaa valtion saamisen korkoineen takaisin vuodesta 1997 alkaen.

Peruskorko

22.11.1993 Eduskunnan pankkivaltuusto päätti alentaa Suomen Pankin peruskoron 6 prosentista 5,5 prosenttiin. Koronalen- nus tuli voimaan 1.12.1993.

Keskuspankkirahoituksen vakuusvaatimuksia täsmennettiin

Joulukuussa Suomen Pankki täsmensi keskuspankkirahoi- tuksen vakuusvaatimuksia pankkien maksuvalmiusluotolle ja päivänsisäiselle sekkitililuotolle 1.12.1993 alkaen. Pankkien sekkitileille 1.3.1994 asetetut päivänsisäiset limiitit muutuivat pysyviksi, ja maksuvalmiusluotolle vaaditaan aina täysimää- räinen vakuus. Maksuvalmiusluoton ehdot täyttävän pankin on annettava päivänsisäiselle sekkilimiitille 25 prosentin vakuus ja muiden pankkien täysimääräinen vakuus.

SKOPn tukeminen

22.12.1993 Valtioneuvosto päätti tukea Säästöpankkien-Keskus- Osake-Pankkia ostamalla sen liikkeeseen laskemia pääoma- todistuksia 350 milj. markalla.

Peruskorko

14.1.1994 Eduskunnan pankkivaltuusto päätti Suomen Pankin johtokunnan esityksen mukaisesti alentaa Suomen Pankin perus- koron 5,5 prosentista 5,25 prosenttiin 1.2.1994 alkaen.

Suomen Pankki nosti lyhyttä rahamarkkinakorkoa

9.12.1994 Suomen Pankki nosti lyhyitä rahamarkkinakorkoja ohjaavan huutokauppakoron 5,01 prosentista 5,5 prosenttiin.

LIITE I	BILAGA I	APPENDIX I
SUOMI-RUOTSI-ENGLANTI TERMILUETTELO	FINSK-SVENSK-ENGELSK FÖRTECKNING ÖVER TERMINOLOGIEN	FINNISH-SWEDISH-ENGLISH GLOSSARY
Taululuettelo:	Tabellförteckning:	List of tables:
I Suomen Pankin tila kuukauden lopussa	I Finlands Banks ställning vid månadens slut	I Statement of condition of the Bank of Finland at the end of the month
II Liikepankkien tila kuukauden lopussa	II Affärsbankernas ställning vid månadens slut	II Statement of condition of commercial banks at the end of the month
III Osuuspankkien tila kuukauden lopussa (maalis-, kesä- ja syyskuun lopussa) Joulukuun lopun tila l. tiinpäättötase sisältyy pankkien vuosittilastoon	III Andelsbankernas ställning vid månadens slut (vid slutet av mars, juni och september) Ställningen vid slutet av december ingår i bankernas årstatistik	III Statement of condition of co-operative banks at the end of the month (at the end of March, June and September) The annual statistics on banks contain the December statement
IV Säästöpankkien tila kuukauden lopussa (maalis-, kesä- ja syyskuun lopussa) Joulukuun lopun tila l. tiinpäättötase sisältyy pankkien vuosittilastoon	IV Sparbankernas ställning vid månadens slut (vid slutet av mars, juni och september) Ställningen vid slutet av december ingår i bankernas årstatistik	IV Statement of condition of savings banks at the end of the month (at the end of March, June and September) The annual statistics on banks contain the December statement
V Suomessa toimivien ulkomaalaisten rahalaitosten tila kuukauden lopussa	V Ställningen vid månadens slut för utländska penninginstitut i Finland	V Statement of condition of domestic foreign-owned monetary institutions at the end of the month
VI Liikepankkien ulkomaisten sivukonttoreiden tila kuukauden lopussa	VI Affärsbankernas utländska filialkontors ställning vid månadens slut	VI Statement of condition of commercial banks foreign branch offices at the end of the month
VII Talletukset liikepankeissa vaateittain kuukauden lopussa	VII Depositioner i affärsbankerna efter fordring vid månadens slut	VII Deposits held by commercial banks at the end of the month, by type of claim
VIII Talletukset osuuspankeissa vaateittain kuukauden lopussa	VIII Depositioner i andelsbankerna efter fordring vid månadens slut	VIII Deposits held by co-operative banks at the end of the month, by type of claim
IX Talletukset säästöpankeissa vaateittain kuukauden lopussa	IX Depositioner i sparbankerna efter fordring vid månadens slut	IX Deposits held by savings banks at the end of the month, by type of claim

X	Talletuspankkien antolainaus yhteensä vaateittain kuukauden lopussa	X	Depositionsbankernas inlåning inalles efter fordring vid månadens slut	X	Deposits held by deposit banks at the end of the month, by type of claim
XI	Suomessa toimivien ulkomaalaisten rahalaitosten antolainaus vaateittain kuukauden lopussa	XI	Inlåning vid månadens slut för utländska penninginstitut i Finland	XI	Deposits held by domestic foreign-owned monetary institutions at the end of the month, by type of claim
XII	Liikepankkien antolainaus vaateittain kuukauden lopussa	XII	Affärsbankernas utlåning efter fordring vid månadens slut	XII	Lending by commercial banks at the end of the month, by type of advance
XIII	Osuuspankkien antolainaus vaateittain kuukauden lopussa	XIII	Andelsbankernas utlåning efter fordring vid månadens slut	XIII	Lending by co-operative banks at the end of the month, by type of advance
XIV	Säästöpankkien antolainaus vaateittain kuukauden lopussa	XIV	Sparbankernas utlåning efter fordring vid månadens slut	XIV	Lending by savings banks at the end of the month, by type of advance
XV	Talletuspankkien antolainaus yhteensä vaateittain kuukauden lopussa	XV	Depositionsbankernas utlåning totalt efter fordring vid månadens slut	XV	Lending by deposit banks at the end of the month, by type of advance
XVI	Suomessa toimivien ulkomaalaisten rahalaitosten antolainaus vaateittain kuukauden lopussa	XVI	Utlåning vid månadens slut för utländska penninginstitut i Finland	XVI	Lending by domestic foreign-owned monetary institutions at the end of the month, by type of advance
XVII	Muiden luottolaitosten luotonanto rahoitusmuodot sekä osamaksukaupan rahoitusotot ja vuosineljänneksen aikana ja lopussa	XVII	Övriga kreditinstitutens kreditgivning efter finansieringsform samt uppgifter om finansiering av avbetalningshandel under kvartalet och vid kvartalets slut	XVII	Credit granted by credit institutions, by type of financing, and data on the financing of hire purchase schemes during and at the end of the quarter
XIX	Talletukset osuuskauppojen säästökassassa tilityyppittäin verotuskriteerin mukaan sekä korkosidonnaisuusittain kuukauden lopussa	XIX	Depositioner i handelslagens sparkassar efter kontotyp och beskattningskriterium samt enligt räntebindningen vid månadens slut	XIX	Deposits in cooperative society savings funds, by account type, taxation criterion and interest status at the end of the month

Taulujen sarakkeet (taulu)	Tablernas kolumner (tablå)	Columns of the tables (table)
I-V	Muutos edellisestä kuukaudesta, %	I-V Change from the previous month, per cent
II-V	Muutos kesäkuusta 1994, %	II-V Change from June 1994, per cent
II-V	Muutos edellisen vuoden lopusta, %	II-V Change from the end of the previous year, per cent
I-V	Muutos edellisen vuoden vastaavasta kuukaudesta, %	I-V Change from the corresponding month of the previous year, per cent
VII-XI	Kuukauden alussa Otot Panot Kuukauden lopussa Tilijä kpl (31.12.)	VII-XI Beginning of month Drawings Deposits End of month Number of accounts (31.12.)
XII-XVI	Kuukauden alussa Nostettu Maksettu Kuukauden lopussa Luottoja kpl (31.12.)	XII-XVI Beginning of month Drawings Repayments End of month Number of advances (31.12.)
XVII	Nejännneksen lopussa Muutos vuoden 1993 joulukuusta Nejännneksen aikana	XVII End of quarter Change from December 1993 During the quarter
XVIII	Valtion Kuntien- ja kuntainliittojen Rahoituslaitosten Ulkomaiden Muiden Yhteensä	XVIII Central government Municipalities and intermunicipalities Financial institutions Foreign Other Total
XIX	Kuukauden lopussa	XIX End of month
I-V	Förändring från föregående månad %	I-V Change from the previous month, per cent
II-V	Förändring från juni 1994, %	II-V Change from June 1994, per cent
II-V	Förändring från slutet av föregående år, %	II-V Change from the end of the previous year, per cent
I-V	Förändring från motsvarande månad föregående år %	I-V Change from the corresponding month of the previous year, per cent
VII-XI	I början av månaden Uttag Insättningar I slutet av månaden Konton st (31.12.)	VII-XI Beginning of month Drawings Deposits End of month Number of accounts (31.12.)
XII-XVI	I början av månaden Lyft Betalat I slutet av månaden Krediter st (31.12.)	XII-XVI Beginning of month Drawings Repayments End of month Number of advances (31.12.)
XVII	I slutet av kvartalet Förändring från december 1993 Under kvartalet	XVII End of quarter Change from December 1993 During the quarter
XVIII	Statens Kommuners och kommunalförbunds Finansieringsinstitut Utlandet Övriga Summa	XVIII Central government Municipalities and intermunicipalities Financial institutions Foreign Other Total
XIX	I slutet av månaden	XIX End of month

Kulta ja valuuttasaamiset
Kulta
Eriyiset nosto-oikeudet
Varanto-osuus Kansainvälisessä
valuuttarahastossa
Vaihdettavat valuutat

Muut ulkomaiset saamiset
Markkaosuus Kansainvälisessä
valuuttarahastossa
Määräaikainen saaminen

Saamiset rahoituslaitoksilta
Maksuvalmiusluotot
Joukkovelkakirjat
Sijoitustodistukset
Arvopaperit takaisinmyyntisitoumuksin
Käteisvaraluotot
Muut
Määräaikaiset luotot

Saamiset julkiselta sektorilta
Valtion velkastosuvelainat
Joukkovelkakirjat
Luotot valtion vakuusrahasolle
Valtion metallirahavastuu
Muut

Saamiset yrityksiltä
Kotimaisten toimitusten rahoitus (KTR)
Joukkovelkakirjat: KTR
Joukkovelkakirjat: muut
Muut

Muut saamiset
Rahamarkkinoiden vakauttamislainat
Siirto saamiset
Muut
Arvorjestyksessä

Aktivoidut menot ja menetykset raha-
markkinoiden vakauden turvaamisesta
Yhteensä

Gulta och valutafordringar
Guld
Särskilda dragningsrätter
Reserviranchen i Internationella
valuutfonden
Konvertibla valutatur

Övriga fordringar på utlandet
Markkaosuen i Internationella
valuutfonden
Tidsbundna krediter

Fordringar på finansinstitut
Likviditetslån
Masskuldebrev
Bankcertifikat
Värdepapper med återförsäljningsförbindelse
Kontantmedelskrediter
Övriga
Tidsbundna krediter

Fordringar på den offentliga sektorn
Statens skuldförbindelselån
Masskuldebrev
Krediter till statens säkerhetsfond
Statens metallirahavastuu
Övriga

Fordringar på företag
Finansiering av inhemska leveranser (KTR)
Masskuldebrev: KTR-krediter
Masskuldebrev: övriga
Övriga

Övriga fordringar
Lån för stabilisering av penningmarknaden
Resultatregleringar
Övriga
Värderingskonton

Aktiverade utgifter och förluster för
tryggnad av penningmarknadens stabilitet
Summa

Gold and foreign exchange receivables
Gold
Special drawing rights
IMF reserve tranche
Convertible currencies

Other foreign claims
Markka subscription to Finland's quota
in the IMF
Term credit

Claims on financial institutions
Liquidity credits
Bonds
Certificates of deposit
Securities with repurchase commitments
Till-money credits
Other claims on financial institutions
Term credits

Claims on the public sector
Treasury notes and bills
Bonds
Loans to the Government Guarantee Fund
Total coinage
Other claims on the public sector

Claims on corporations
Financing of domestic deliveries (KTR)
Bonds: KTR-credits
Bonds: other
Other claims on corporations

Other assets
Loans for stabilizing the money market
Accrued items
Other assets
Valuation account

Capitalized expenditures and losses due
to safeguarding the stability of the
money market
Total

Taulujen rivit Taulu I	B	Vastattavaa	Tabläernas rader Tablå I	B	Passiva	Rows of the tables Table I	B	Liabilities
		Valuuttavelat			Valutasukkulder			Foreign currency liabilities
		Vaihdettavat valuutat			Konvertitbla valutur			Convertible currencies
		Muut ulkomaiset velat			Övriga utländska skulder			Other foreign liabilities
		Kansainvälisen valuuttarahaston markkantiit			Internationella valutafondens markkonton			IMF markka accounts
		Osoitetut erityiset nosto-oikeudet			Tilldelade särskilda dragningsrätter			Allocations of special drawing rights
		Muut			Övriga			Other assets
		Liikkeessä oleva raha			Utelöpande sedlar och mynt			Notes and coin in circulation
		Selilit			Sedlar			Notes
		Metalliraha			Metallmynt			Coin
		Sijoitusodistukset			Bankcertifikat			Certificates of deposit
		Velat rahoituslaitoksille			Skulder till finansinsittut			Liabilities to financial institutions
		Päivätalletukset			Dagsdepositioner			Call money deposits
		Määräaikaistalletukset			Tidsbundna depositioner			Term deposits
		Kassavarantotalletukset			Kassareservdepositioner			Cash reserve deposits
		Vähimmäisvarantotalletukset			Minimireservdepositioner			Minimum reserve deposits
		Muut			Övriga			Other liabilities to financial institutions
		Velat julkiselle sektorille			Skulder till den offentliga sektorn			Liabilities to the public sector
		Sektiilit			Checkräkningar			Cheque accounts
		Valtion vakuusrahaston talletukset			Depositioner från statens säkerhetsfond			Deposits of the Government Guarantee Fund
		Muut			Övriga			Other liabilities to the public sector
		Velat yrityksille			Skulder till företag			Liabilities to corporations
		Investointi- ja alushankinta-talletukset			Investerings- och fartygsanskaffningsdepositioner			Deposits for investment and ship purchase
		Muut			Övriga			Other liabilities to corporations
		Muut velat			Övriga skulder			Other liabilities
		Siirtovelat			Resultatregleringar			Accrued items
		Muut			Övriga			Other liabilities
		Arvonjärjestelyt ja varaukset			Värderingskonto och reserveringar			Valuation account and reserves
		Oma pääoma			Eget kapital			Capital accounts
		Kantarahasto			Grundfond			Primary capital
		Vararahasto			Reservfond			Reserve fund
		Tulostili/Tilivuoden voitto			Resultaträkning/Räkenskapsårets vinst			Net earnings/Profit for the accounting year (December 31)
		Yhteensä			Summa			Total

Taulujen rivit Taulu	Tablarnas rader Tablå	Rows of the tables Table
I B Setelinanto-oikeus Käytössä, Yhteensä Liikkeessä olevat setelit Muut vaaditt. maksettavat sitoumukset Setelinantovara	I B Setelilutgivningsrätt Utnyttjad, Summa Utelöpande sedlar Övr. förbindelser som ska betalas vid anfordran Setelilutgivningsreserv	I B Right of note issue Utilized, Total Notes in circulation Other commitments payable on demand Unused right of note issue
II- A VI Vastaavaa Rahoitusomaisuus Kassa Suomen raha Ulkomaan rahat Muut kassa Koittamaiset saamiset Erityisluottotukset Suomen Pankissa Muut saamiset Suomen Pankilta Saamiset rahalaitoksilta Talletukset rahalaitoksissa Muut saamiset rahalaitoksilta Saamiset muilta rahoituslaitoksilta Saamiset valtiolta Luotot yleisölle Yleiseen liikk. lasketut velkakirjat Maksujen välitys Siirtosaamiset Muut rahoitusvarat Ulkomaiset saamiset Saamiset rahalaitoksilta Ulkomaan rahan määrät Markkamääräiset Saamiset muilta rahoituslaitoksilta Ulkomaan rahan määrät Markkamääräiset Luotot yleisölle Yleiseen liikk. lasketut velkakirjat Siirtosaamiset Muut rahoitusvarat	II- A VI Aktiva Finansieringsstillgångar Kassa Finskt mynt Utländskt mynt Övrig kassa Inhemiska fordringar Specialdepositioner i Finlands Bank Övriga fordringar hos Finlands Bank Fordringar hos penninginrättningar Depositioner i penninginrättningar Övriga fordringar hos penninginrättningar Fordringar hos finansieringsinrättningar Fordringar hos staten Krediter till allmänheten I allmänt omlopp emitterade skuldebrev Betälningsförmedling Resultatregleringar Övriga finansieringsstillgångar Utländska fordringar Fordringar hos penninginrättningar I utländsk valuta I mark Fordringar hos andra finansieringsinrättningar I utländsk valuta I mark Krediter till allmänheten I allmänt omlopp emitterade skuldebrev Resultatregleringar Övriga finansieringsstillgångar	Assets Cash and receivables Cash Finnish currency Foreign currency Other cash Domestic receivables Special deposits in the Bank of Finland Other receivables from the Bank of Finland Receivables from banking institutions Deposits in banking institutions Other receivables from banking institutions Receivables from other financial institutions Receivables from the central government Advances to the public Debt securities Payment in transit Adjustment items Other cash and receivables Foreign receivables Receivables from banking institutions In foreign currency In Finnish currency Receivables from other financial institutions In foreign currency In Finnish currency Advances to the public Debt securities Adjustment items Other cash and receivables

Taulujen rivit Tavlu	Tablernas rader Tablå	Rows of the tables Table
II- VI	II- VI	II- VI
Vaihto-omaisuus Kotimainen vaihto-omaisuus Joukkovelkakirjat Markkamääräiset Ulkomaan rahan määräiset Muut velkakirjat Osakkeet ja osuudet Muu vaihto-omaisuus	Omsättningsstillgångar Inhemsk omsättningsstillgångar Masskuldebrev I mark I utländsk valuta Övriga skuldebrev Aktier och andelar Övriga omsättningsstillgångar	Trading assets Domestic trading assets Bonds and debentures In Finnish currency In foreign currency Other promissory notes Shares and partnerships Other trading assets
Ulkomainen vaihto-omaisuus Joukkovelkakirjat Muut velkakirjat Muu vaihto-omaisuus	Utländska omsättningsstillgångar Masskuldebrev Övriga skuldebrev Övriga omsättningsstillgångar	Foreign trading assets Bonds and debentures Other promissory notes Other trading assets
Sijoitusomaisuus Kotimaiset sijoitukset Joukkovelkakirjat Markkamääräiset Ulkomaan rahan määräiset Muut velkakirjat Osakkeet ja osuudet Kiinteistöyhti. osakkeet ja osuudet Kiinteistöt Muu sijoitusomaisuus	Investeringsstillgångar Inhemsk investeringstillgångar Masskuldebrev I mark I utländsk valuta Övriga skuldebrev Aktier och andelar Fastighetsaktier -och andelar Fastigheter Övriga investeringsstillgångar	Investment assets Domestic investments Bonds and debentures In Finnish currency In foreign currency Other promissory notes Shares and partnerships Real estate stocks and shares Real estate Other investment assets
Ulkomaiset sijoitukset Joukkovelkakirjat Muut velkakirjat Osakkeet ja osuudet Muu sijoitusomaisuus	Utländska investeringar Masskuldebrev Övriga skuldebrev Aktier och andelar Övriga investeringsstillgångar	Foreign investments Bonds and debentures Other promissory notes Shares and partnerships Other investment assets
Käyttöomaisuus, pitkävaikuttaiset menot Kotimainen Työryhtiöiden osakkeet ja osuudet Muut osakkeet ja osuudet Kiinteistöyhti. osakkeet ja osuudet Kiinteistöt Koneet ja kalusto Muu Ulkomainen Työryhtiöiden osakkeet ja osuudet Muut osakkeet ja osuudet Kiinteistöt ja kiint.yhti. osakkeet ja osuudet Muu	Anläggningstillgångar, utgifter med lång verkningstid Inhemsk Aktier och andelar i dotterbolag Övriga aktier och andelar Aktier och andelar i fastigh.sammanslutningar Fastigheter Maskiner och inventarier Övrig Utländsk Aktier och andelar i dotterbolag Övriga aktier och andelar Aktier och andelar i fastighetssammanslutningar Övrig	Fixed assets and other long-term expenses Domestic Subsidiary shares and partnerships Other shares and partnerships Real estate stocks and shares Real estate Machinery and equipment Other Foreign Subsidiary shares and partnerships Other shares and partnerships Real estate stocks and shares Other

Taulujen rivit Taulu	Tablarnas rader Tablå	Rows of the tables Table
II- VI	Muu omaisuus Arvostuserät Korot Palkat ja sosiaalikulut Vuokrat Välittömät verot Muut kulut Yhteensä	II- VI
II- VI	Vastattavaa Vieras pääoma	II- VI
II- VI	Kotimaiset velat Yleisön talletukset Velat Suomen Pankille Velat muille rahalaitoksille Rahalaitosten talletukset Muut velat rahalaitoksille	II- VI
II- VI	Velat muille rahoituslaitoksille Rahoituslaitosten talletukset Muut velat rahoituslaitoksille Velat valtiolle Joukkovelkakirjalainat Muut velkakirjat Muut velat Maksujen välitys Siirtovelat	II- VI
II- VI	Ulkomaiset velat Velat rahalaitoksille Ulkomaan rahan määräiset Markkamääräiset	II- VI
II- VI	Velat muille rahoituslaitoksille Ulkomaan rahan määräiset Markkamääräiset Joukkovelkakirjalainat Muut velkakirjat Muut velat Siirtovelat	II- VI
II- VI	Övriga tillgångar Värderingsposter Räntor Löner och socialkostnader Hyror Direkta skatter Övriga kostnader Summa	II- VI
II- VI	Passiva Främmande kapital	II- VI
II- VI	Inhemiska skulder Depositioner av allmänheten Skulder till Finlands Bank Skulder till andra penninginrättningar Depositioner av andra penninginrättningar Övriga skulder till andra penninginrättningar	II- VI
II- VI	Skulder till andra finansieringsinrättningar Depositioner av finansieringsinrättningar Övriga skulder till finansieringsinrättningar Skulder till staten Masskuldebrevslån Övriga skuldebrev Övriga skulder Betalningsförmedling Resultatregleringar	II- VI
II- VI	Utländska skulder Skulder till penninginrättningar I utländsk valuta I mark	II- VI
II- VI	Skulder till andra finansieringsinrättningar I utländsk valuta I mark Masskuldebrevslån Övriga skuldebrev Övriga skulder Resultatregleringar	II- VI
II- VI	Övriga skulder till andra penninginrättningar Depositioner av allmänheten Skulder till Finlands Bank Skulder till andra penninginrättningar Depositioner av andra penninginrättningar Övriga skulder till andra penninginrättningar	II- VI
II- VI	Skulder till andra finansieringsinrättningar Depositioner av finansieringsinrättningar Övriga skulder till finansieringsinrättningar Skulder till staten Masskuldebrevslån Övriga skuldebrev Övriga skulder Betalningsförmedling Resultatregleringar	II- VI
II- VI	Utländska skulder Skulder till penninginrättningar I utländsk valuta I mark	II- VI
II- VI	Skulder till andra finansieringsinrättningar I utländsk valuta I mark Masskuldebrevslån Övriga skuldebrev Övriga skulder Resultatregleringar	II- VI
II- VI	Domestic liabilities Deposits by the public Claims of the Bank of Finland Claims of other banking institutions Deposits by banking institutions Other claims of banking institutions	II- VI
II- VI	Claims of other financial institutions Deposits by financial institutions Other claims of financial institutions Claims of the central government Bonds and debentures Other promissory notes Other liabilities Payment in transit Adjustment items	II- VI
II- VI	Foreign liabilities Claims of banking institutions In foreign currency In Finnish currency	II- VI
II- VI	Claims of other financial institutions In foreign currency In Finnish currency Bonds and debentures Other promissory notes Other liabilities Adjustment items	II- VI

Taulujen rivit Taulu	Tauluemas rader Tablå	Rows of the tables Table
II- VI	II- VI	II- VI
Arvostuserät Varaukset	Värderingsposter Reserveringar	Equalization items Reserves
Luottotappiovaraukset Muut varaukset	Kreditförlustreserveringar Övriga reserveringar	Reserves for bad debt losses Other reserves
Oma pääoma Sidottu oma pääoma Osakepääoma Osakeanti Vararahasto Arvonkorotusrahasto Muu sidottu oma pääoma	Eget kapital Bundet eget kapital Aktiekapital Aktieemission Reservfond Värde regleringsfond Övrigt bundet eget kapital	Capital account Tied capital account Share capital Share issue Reserve fund Equalization fund Other tied capital account
Vapaa oma pääoma Vapaat rahastot Käyttämätön voitto edell.vuosilta	Fritt eget kapital Fria fonder Odisponerad vinst från tidigare år	Free capital account Free funds Undistributed profits from previous years Net earnings for the accounting year (December 31)
Tilivuoden voitto	Räkenskapsårets vinst	Net earnings for the accounting year (December 31)
Tappio edellisiltä vuosilta	Förlust från tidigare år	Net loss from previous years (December 31)
Tilivuoden tappio	Räkenskapsårets förlust	Net loss for the accounting year
Korot Valuuttatuotot Toimitusmaksut ja palkkiot Takaus yms. provisiot Tuotot arvopaperikaupasta Ostingot ja osuusksten korot	Räntor Valutainintäkter Expeditionsavgifter och provisioner Garantiprovisioner och dylika provisioner Fondhandeln Dividender och räntor på andelar	Interest income Income from foreign exchange dealings Commissions and fees Commissions on bank guarantees Income from dealings in securities Dividends and interest income from partnerships Other income
Muut tuotot Yhteensä Vastuustoumukset Shekkiluottojen myönnetty määrä	Övriga intäkter Summa Ansvarsförbindelser Beviljat belopp checkkrediter	Total Guarantee commitments Total amount of overdrafts granted
III, IV	III, IV	III, IV
Menoerät Tulonerät	Utgiftsposter Utkomstposter	Items of expenditure Items of income
Laskennallinen erä (Muiden nimikk. osalta ks. taulu II)	Kalkylerad post (Se på tabell II)	Arithmetical item (For the rest, see table II)

Taulujen rivit Taulu	Tablärnas rader Tablå	Rows of the tables Table
VI Muut varat Muut omaisuuserat sekä pankkien sisäiset nettoasamiset Muut tase-erät sekä pankkien sisäiset nettovelat (Muiden nimikk. osalta ks. taulu II)	VI Övriga tillgångar Övriga tillgångsposter och bankernas interna nettofordringar Övriga balansposter och bankernas interna nettoskulder (Se på tabell II)	VI Other assets Other asset items and banks' net internal claims Other balance sheet items and banks' net internal liabilities (For the rest, see table II)
VII- XI I Kotimaiset talletukset A Yleisön talletukset Markkamääräiset Verottomat tilit Sekki- ja siirtotilit Käytelytilit 24 kk tilit 36 kk tilit Muut Lähdeverolliset tilit Sekki- ja siirtotilit Käytelytilit Määräaikaistilit Muut Muut verolliset tilit Sekki- ja siirtotilit Käytelytilit Määräaikaistilit Muut	VII- XI I Inhemmska depositioner A Depositioner av allmänheten I mark Skattefria konton Check- och postgirokonton Personkonton 24 mån. depositioner 36 mån. depositioner Övriga Kalkskattepliktiga konton Check- och postgirokonton Personkonton Tidsbundna konton Övriga Övriga skattepliktiga konton Check- och postgirokonton Personkonton Tidsbundna konton Övriga Valutakonton Summa B Depositioner av andra penninginrättningar I mark I utländsk valuta	I Domestic deposits A Deposits by the public In Finnish currency Tax-exempt Cheque accounts Current accounts 24 month deposits 36 month deposits Other deposit accounts Subject to withholding tax Cheque accounts Current accounts Time deposits Other deposit accounts Other taxable Cheque accounts Current accounts Time deposits Other deposit accounts Foreign exchange accounts Total B Deposits by other banking institutions In Finnish currency Foreign exchange deposits
B Muiden rahalaitosten talletukset Markkamääräiset Valuuttatilit	B Depositioner av andra penninginrättningar I mark I utländsk valuta	

<i>Taulujen rivit</i> <i>Taulu</i>	<i>Tablernas rader</i> <i>Tablå</i>	<i>Rows of the tables</i> <i>Table</i>
VII- XI	C Muiden rahoituslaitosten talletukset D Valtion talletukset Yhteensä	VII- XI C Depositors by other financial institutions D Deposits by the central government Total
XII- XVI	II Ulkomaisten yksiköiden talletukset I Kotimaiset luotot A Luotot yleisölle	II Deposits held by foreign sectors I Domestic advances A Advances to the public
	Markkamääräiset Sekkitiliuotot Vekselit Velkakirjalainat Korko- ja lainat Valtion varoista välitetyt lainat	In Finnish currency Overdrafts Bills Loans Interest subsidy loans Loans granted from state funds
	Valuuttamääräiset Vekselit Muut luotot Yhteensä	In foreign currency Bills Other advances Total
B	Luotot muille rahalaitoksille Sekkitiliuotot Muut markkahuotot Valuuttahuotot	B Advances to other banking institutions Overdrafts Other advances in Finnish marks In foreign currency
C	Luotot muille rahoituslaitoksille	C Advances to other financial institutions
D	Luotot valtiolle Yhteensä	D Advances to the central government Total
II	Luotot ulkomaille	II Advances to foreign borrowers

Taulujen rivit Taulu	Tauluarnas rader Tablå	Rows of the tables Table
<p>XVII Luotoanto (kotij- ja ulkomainen) Factoring-lainasaamiset Ulkomaanfactoring Ostolaskusaamiset (confirming) Osamaksusopimusten mukaiset saamiset Vuokrasopimussaamiset Luottokorttisaamiset Muu luotonanto Yhteensä Siitä: Ulkomaan rahan määrääisiä Siitä: Ulkomaille</p>	<p>XVII Kredittgivning (inhemsk- och utländska) Factoring-lånefordringar Utrikesfactoring Finansiering av köpfordringar (confirming) Osabetalningsfordringar Hyresavtalsfordringar Kreditkortfordringar Övrig kredittgivning Sammaanlagt Däruv: I utländsk valuta Däruv: Till utlandet</p>	<p>XVII Credit granted (to domestic and foreign entities) Factoring claims Foreign factoring claims Purchase account claims (confirming) Hire purchase scheme claims Rent agreement claims Credit card claims Other credit granted Total Of which: In foreign currency Of which: To foreign entities</p>
<p>Osamaksusopimusten mukaiset saamiset ostajilta (=ostajan velka) Osamaksusaamiset Hankinta-/Investointirahoitussaaamiset Myyntirahoitussaaamiset Luottolaitoksille siirretyt sopimukset Osamaksusopimukset Hankinta-/Investointirahoitussopimukset Myyntirahoitussopimukset Siirrettyjen sopimusten tavarakohittainen jakautuma Kohdentamaton Raskaat ajoneuvot Kestokulutustavarat</p>	<p>Abetalningsfordringar (o.d.v.l.) hos köparna (=köparnas skuld) Abetalningsfordringar Anskaffnings-/Investeringsfinansieringsfordringar Försäljningsfinansiering Till kreditinstituten överförda kontrakt sammaanlagt Abetalningskontrakt Anskaffnings-/Investeringsfinansieringskontrakt Försäljningsfinansieringskontrakt Överförda kontrakt enligt varuslag sammaanlagt Diverse Tunga motorfordron Övriga varaktiga varor</p>	<p>Hire purchase scheme claims from purchasers (= the liabilities of purchasers) Hire purchase scheme claims Purchase/Investment financing claims Sales financing claims Contracts transferred to credit institutions Hire purchase schemes Purchase/Investment financing contracts Sales financing contract Transferred contracts: distribution by type of good Goods not classified Heavy vehicles Consumer durables</p>
<p>XVIII Vaihto-omaisuus Markkamääräiset Kirja-arvo Nimellisarvo Ulkomaan rahan määräiset Kirja-arvo Nimellisarvo</p>	<p>XVIII Omsättningsfölgångar I mark Bokföringsvärde Nominellt värde I utländsk valuta Bokföringsvärde Nominellt värde</p>	<p>XVIII Trading assets In Finnish currency Book value Nominal value In foreign currency Book value Nominal value</p>

Taulujen rivit Taulu	Tablernas rader Tablå	Rows of the tables Table
XVIII	XVIII	XVIII
Sijoitusomaisuus	Investeringstillgångar	Investment assets
Markkamääräiset Kirja-arvo	I mark	In Finnish currency
Nimellisarvo	Bokföringsvärde	Book value
Ulkomiaan rahan määräiset Kirja-arvo	Nominellt värde	Nominal value
Nimellisarvo	I utländsk valuta	In foreign currency
	Bokföringsvärde	Book value
	Nominellt värde	Nominal value
Kirja-arvo yht.	Bokföringsvärde, summa	Book value, Total
Nimellisarvo yht.	Nominellt värde, summa	Nominal value, Total
XIX	XIX	XIX
Talletukset	Depositioner	Deposits
Säästö- ja kattuva talletustili	Spar- och kapitalräkning	Savings and deposit accounts
Sijoitus- ja tuottotili	Placeringskonton och investeringskonton	Investment and high-yield accounts
1-6 kk Mta	1-6 mån Td.	1-6 month time deposits
12 kk Mta	12 mån Td.	12 month deposits
24 kk Mta	24 kk mån Td.	24 month deposits
36 kk Mta	36 mån Td.	36 month deposits
Muut	Övriga	Other
Otolainaus yht.	Inlåning sammanlagt	Total
*Siitä:	*Därav:	*Of which:
Verottomat tilit	Skattefria konton	Tax-exempt
Lähdeverolliset tilit	Skällskattepliktiga konton	Subject to withholding tax
Muut verolliset tilit	Övriga skattepliktiga konton	Other taxable
Yhteensä	Sammanlagt	Total
XVIII	XVIII	XVIII
Sijoitusomaisuus	Investeringstillgångar	Investment assets
Peruskorkosidonnaiset	Grundräntebundna	Linked to base rate
Heliborsidonnaiset	Heliborbundna	Linked to HELIBOR
Kiinteäkorkoiset	Fast ränta	Fixed-rate
Muut	Övriga	Other
Yhteensä	Sammanlagt	Total

***Pankkien kuukausitilastot uudistuvat
Tilinpäätöstietoja neljännesvuosittain
vuoden 1995 alusta***

Pankkien kuukausitilastoihin neljännesvuosittain sisältyneet kaikkien pankkiryhmien tilatiedot tulo- ja menoerineen julkaistaan vuoden 1995 alusta lähtien omana neljännesvuosijulkaisunaan.

Neljännesvuositilasto tulee sisältämään kaikkien luottolaitosryhmien osavuositilinpäätökset. Luottolaitosryhmiä julkaisussa tulevat olemaan liikepankit, osuuspankit, säästöpankit ja muut luottolaitokset (sis. rahoitusyhtiöt, luotto-osakeyhtiöt sekä kiinnitysluottopankit).

Neljännesvuosittaiset osavuositilinpäätösjulkaisut tuotetaan uudistetussa muodossaan ensimmäistä kertaa vuoden 1995 syksyllä. Tiedot kattavat vuoden 1995 ensimmäisestä neljänneksestä lähtien tuloslaskelman ja taseen luottolaitosryhmittäin.

Neljännesvuosijulkaisut toimitetaan kaikille Rahoitus -sarjan tilaajille sekä Pankit kuukausittain -sarjan tilaajille veloitusajasta vuoden 1995 ajan.

Tiedustelut:

Tuulikki Lund
Puh. (90) 17343325

Korot 1994, 4. neljännes mikrotiedostona

Korkotilaston taulukot ja tekstit ilman kuvioita ovat nyt saatavissa EXCEL-työkirjana tai ASCII-muodossa.

Tiedustelut:

Matti Virkkunen
Puh. (90) 17343550

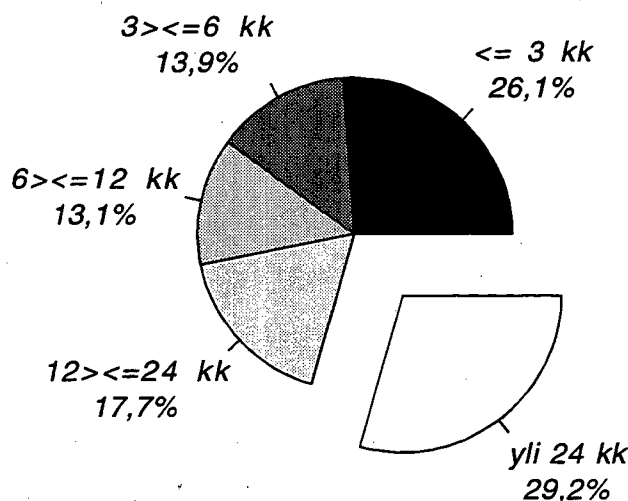
SVT Suomen Virallinen Tilasto
Finlands Officiella Statistik
Official Statistics of Finland

Rahoitus 1995:9
Finansiering
Financing

Tiedustelut – Förfrågningar – Inquiries:

Tuulikki Lund
Tarja Husso
Jyri Riitsalu
(90) 17 341

Valuuttaluottojen jäljellä olevat luottoajat* 31.12.1994



47 078 milj.markkaa

* Määräaikaan sidottu luotonanto kuoletussuunnitelman mukaisesti