



# Tilastotiedotus Statistisk rapport

ISSN 0355-2357

Tilastokeskus  
Statistikcentralen  
Central Statistical Office of Finland

# 1987

Sarja ja nro - Serie och nr

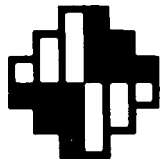
TY 1987:18

TYÖVOIMA  
ARBETSKRAFT



Työtaistelut  
Arbetskonflikter  
Labour Disputes

# 1986



# Tilastotiedotus Statistisk rapport

ISSN 0355-2357

Tilastokeskus  
Statistikcentralen  
Central Statistical Office of Finland

# 1987

Tiedustelut - Förfrågningar

Jorma Niskavaara  
90-580 01

Päiväys - Datum

12.8.1987

Sarja ja nro - Serie och nr

TY 1987:18

TYÖVOIMA  
ARBETSKRAFT

---

**Työtaistelut**  
**Arbetskonflikter**  
**Labour Disputes** **1986**

---

Kansikuva: Timo Syrjänen

© Tilastokeskus 1987

Tämän teoksen osittainenkin kopioiminen on kielletty tekijänoikeuslain (404/61, muut. 897/80) ja valokuvain (405/61, muut. 898/80) sekä Suomen valtion ja Kopiosto r.y.:n tekemän sopimuksen mukaisesti.

ISSN 0355-2357

Helsinki 1987. Valtion painatuskeskus

SISÄLTÖ

INNEHÅLL

	Sivu		Sida
Työtaistelut vuonna 1986 .....	6	Arbetskonflikterna år 1986 .....	6
Katsaus työtaisteluihin vuosina 1971-86 ....	8	Översikt av arbetskonflikterna åren 1971-86	8
Kansainvälinen vertailtavuus .....	11	Internationell jämförbarhet .....	11
Taulujen selvityksiä .....	14	Tabellförklaringar .....	14
Taulut .....	18	Tabeller .....	18

TAULUT

TABELLER

1. Työtaistelut, niihin osallistuneet työntekijät sekä menetetyt työpäivät vuosina 1960 - 86 .....	19	1. Arbetskonflikter, av dem berörda arbetstagare samt förlorade arbetsdagar åren 1960-86 .....	19
2. Työtaistelut, niihin osallistuneet työntekijät sekä menetetyt työpäivät kuukausittain vuonna 1986 .....	19	2. Arbetskonflikter, av dem berörda arbetstagare samt förlorade arbetsdagar månatligen år 1986 .....	19
3. Työtaistelut, toimipaikat, työntekijät sekä menetetyt työtunnit ja palkat alkamis- ja päättymisajankohdan mukaan kuukausittain vuonna 1986 .....	20	3. Arbetskonflikter, arbetsställen, arbetstagare samt förlorade arbetstimmar och löner efter inlednings- och avslutningstidpunk månatligen år 1986 .....	20
4. Työtaistelut, toimipaikat, työntekijät sekä menetetyt työtunnit lääneittäin vuonna 1986 .....	26	4. Arbetskonflikter, arbetsställen, arbetstagare samt förlorade arbetstimmar länsvis år 1986 .....	26
5. Työtaistelut, toimipaikat, työntekijät sekä menetetyt työtunnit ja palkat toimialoittain vuonna 1986 .....	27	5. Arbetskonflikter, arbetsställen, arbetstagare samt förlorade arbetstimmar och löner efter näringsgren år 1986 .....	27
6. Työtaistelut, toimipaikat ja työntekijät työtaistelun keston ja toimialan mukaan vuonna 1986 .....	32	6. Arbetskonflikter, arbetsställen och arbetstagare efter arbetskonfliktens varaktighet och näringsgren år 1986 ....	32
7. Työtaistelut, toimipaikat, työntekijät sekä menetetyt työtunnit työtaistelun keston mukaan vuonna 1986 .....	38	7. Arbetskonflikter, arbetsställen, arbetstagare samt förlorade arbetstimmar efter arbetskonfliktens varaktighet år 1986 ..	38
8. Työtaistelut, toimipaikat, työntekijät sekä menetetyt työtunnit työtaistelun muodon mukaan vuonna 1986 .....	38	8. Arbetskonflikter, arbetsställen, arbetstagare samt förlorade arbetstimmar efter arbetskonfliktens typ år 1986 .....	38
9. Työtaistelut, toimipaikat, työntekijät, menetetyt työtunnit sekä palkat työtaisteluihin osallistuneiden työntekijöiden määrän mukaan vuonna 1986 .....	39	9. Arbetskonflikter, arbetsställen, arbetstagare, förlorade arbetstimmar samt löner enligt antalet berörda arbetstagare år 1986 .....	39

	Sivu		Sida
10. Työtaistelut, toimipaikat, työntekijät, menetetyt työtunnit sekä palkat työtaisteluissa menetettyjen työpäivien mukaan vuonna 1986 .....	40	10. Arbetskonflikter, arbetsställen, arbetstagare, förlorade arbetstimmar samt löner enligt förlorade arbetsdagar år 1986 .....	40
11. Työtaistelut, toimipaikat sekä menetetyt työtunnit ilmoitettujen neuvotteluiden mukaan vuonna 1986 .....	41	11. Arbetskonflikter, arbetsställen samt förlorade arbetstimmar efter anmälda förhandlingar år 1986 .....	41
12. Työtaistelut, toimipaikat sekä menetetyt työtunnit työehtosopimuksen voimassaolon mukaan vuonna 1986 .....	41	12. Arbetskonflikter, arbetsställen samt förlorade arbetstimmar efter förekomsten av kollektivavtal år 1986 .....	41
13. Työtaistelut, toimipaikat sekä menetetyt työtunnit työmarkkinajärjestöjen suostumuksen mukaan vuonna 1986 .....	41	13. Arbetskonflikter, arbetsställen samt förlorade arbetstimmar efter arbetsmarknadsorganisationernas medgivande år 1986 .....	41
14. Työtaistelut ja työntekijät työtaistelusta tehdyn ennakkoilmoituksen mukaan vuonna 1986 .....	42	14. Arbetskonflikter och arbetstagare efter förhandsanmälan om arbetskonflikt år 1986 .....	42
15. Työtaistelut ja työntekijät työriidan sopimustavan mukaan vuonna 1986 .....	42	15. Arbetskonflikter och arbetstagare efter förlikningssätt år 1986 .....	42
16. Työtaistelut, toimipaikat, työntekijät sekä menetetyt työtunnit ilmoitetun syyn mukaan vuonna 1986 .....	43	16. Arbetskonflikter, arbetsställen, arbetstagare samt förlorade arbetstimmar efter uppgiven orsak år 1986 .....	43
17. Työtaistelut, toimipaikat, työntekijät sekä menetetyt työtunnit ja palkat työnantajaliittoittain vuonna 1986 .....	44	17. Arbetskonflikter, arbetsställen, arbetstagare samt förlorade arbetstimmar och löner efter arbetsgivarförbund år 1986 .....	44
18. Työtaistelut, toimipaikat, työntekijät sekä menetetyt työtunnit ja palkat työntekijäliittoittain vuonna 1986 .....	45	18. Arbetskonflikter, arbetsställen, arbetstagare samt förlorade arbetstimmar och löner efter arbetstagarförbund år 1986 .....	45
19. Työtaistelut, toimipaikat, työntekijät sekä menetetyt työtunnit palkansaajaryhmittäin vuonna 1986 .....	46	19. Arbetskonflikter, arbetsställen, arbetstagare samt förlorade arbetstimmar efter löntagargrupper år 1986 .....	46
20. Työtaistelut, toimipaikat, työntekijät sekä menetetyt työtunnit kansainvälisen kestonmäärittelyn mukaan vuonna 1986 ....	47	20. Arbetskonflikter, arbetsställen, arbetstagare och förlorade arbetstimmar 1986 enligt den internationella definitionen på konfliktens längd .....	47
21. Työriitain viralliset sovittelut vuonna 1986 .....	48	21. Officiell förlikning av arbetskonflikter år 1986 .....	48
22. Työriitain viralliset sovittelut alueittain vuonna 1986 .....	48	22. Officiell förlikning av arbetskonflikter regionsvis år 1986 .....	48
23. Työtuomioistuimen toiminta vuonna 1986 .	49	23. Arbetsdomstolens verksamhet år 1986 ....	49

	Page		Page
English Summary .....	17	11. Labour disputes, establishments and working hours idle by number negotiations in 1986 .....	41
Explanation for tables .....	16	12. Labour disputes, establishments and working hours idle by valid collective agreement in 1986 .....	41
Tables .....	18	13. Labour disputes, establishments and working hours idle by consent of trade unions in 1986 .....	41
<b>TABLES</b>			
1. Labour disputes, workers involved in disputes and working days idle 1960-86 .	19	14. Labour disputes and workers by advance notice of labour disputes in 1986 .....	42
2. Labour disputes, workers involved in disputes and working days idle monthly in 1986 .....	19	15. Labour disputes and workers by made of settlement of labour conflict in 1986 ..	42
3. Labour disputes, establishments, workers working hours idle and wages lost monthly according to beginning and ending time of dispute in 1986 .....	20	16. Labour disputes, establishments, workers and working hours idle by reported motive in 1986 .....	43
4. Labour disputes, establishments, workers and working hours idle by provinces in 1986 .....	26	17. Labour disputes, establishments, workers, working hours idle and wages lost by employers' association in 1986 .	44
5. Labour disputes, establishments, workers, working hours idle and wages lost by branch of industry in 1986 .....	27	18. Labour disputes, establishments, workers, working hours idle and wages lost by employees' association in 1986 .	45
6. Labour disputes, establishments and workers according to duration of labour dispute and by branch on industry in 1986 .....	32	19. Labour disputes, establishments, workers and working hours idle by groups wage earners in 1986 .....	46
7. Labour disputes, establishments, workers and working hours idle according to duration of labour disputes in 1986 ....	38	20. Labour disputes, establishments, employees, and working hours lost in 1986 according to the international definition of contineration of labour dispute .....	47
8. Labour disputes, establishments, workers and working hours idle by type of labour dispute in 1986 .....	38	21. Official conciliations of labour disputes in 1986 .....	48
9. Labour disputes, establishments, workers involved, working hours idle and gross wages lost by workers involved in disputes in 1986 .....	39	22. Official conciliations by area in 1986 .....	48
10. Labour disputes, establishments, workers involved, working hours idle and gross wages lost by working days idle in 1986	40	23. Proceedings of the labour court in 1986 .....	49

## TYÖTAISTELUT VUONNA 1986

Tilastokeskuksen laskemien tietojen mukaan käytiin maassamme vuonna 1986 kaikkiaan 1 225 työtaistelua. Niihin osallistui yhteensä liki 603 000 työntekijää ja työtaistelupäiviä kertyi lähes 2,8 miljoonaa työpäivää. Verrattaessa vuotta 1986 vuoteen 1985 lisääntyivät työtaistelut 377 työtaistelulla, niihin osallistuneiden työntekijöiden määrä kasvoi 430 000 ja työtaistelupäivät lisääntyivät yli 2,6 miljoonalla työpäivällä. Vuoden 1986 työtaistelujen lukumäärä on hieman alle vuosien 1971-85 keskiarvon ja enemmän työtaisteluihin osallistuneita työntekijöitä ko. ajanjaksolla on ollut vain vuosina 1973 ja 1977. Työtaistelupäivien määrä 2,8 miljoonaa työpäivää, kohosi vuonna 1986 uuteen ennätykseen 30 vuoteen. Suurlakkovuonna 1956 menetettiin viimeksi enemmän eli 6,9 miljoonaa työpäivää.

Vuonna 1986 työ- ja virkaehtosopimusten katkeaminen ensimmäisellä neljänneksellä useimmilla aloilla ja uusien sopimusten neuvottelujen epäonnistuminen aikaansaivat sen, että mm. SAK ajautui ns. yhteislakkoon maaliskuussa. Myös Virkamiesliitto julkisella sektorilla antoi pontta vaatimuksilleen kahden päivän vauhdituslakolla. Huhtikuun alussa alkoi Virkamiesliiton varsinainen työtaistelu, mikä kesti kaikkiaan noin seitsemän viikkoa ja siihen osallistui enimmillään noin 41 000 valtion virkamiestä. Toisella neljänneksellä käytiin myös rakennusalan lakko ja sulkua, niihin osallistui yli 150 000 työntekijää ja työpäiviä menetettiin yli 900 000 päivää. Huhtikuussa alkanut sähköasennusalan lakko kesti aina kesäkuun loppuun saakka. Siihen osallistui 7 250 työntekijää ja työpäiviä menetettiin lähes 400 000 työpäivää. Vuoden 1986 toisella neljänneksellä käytiin myös autokoulujen osittainen työtaistelu. Rajun alkuvuoden jälkeen tilanne työpaikoilla rauhoittui. Loka-marraskuussa vuonna 1986 käytiin vielä AKT:n yli tuhannen autonkuljettajan lakko.

Vuoden 1986 työtaisteluista suurin osa, 90 %, oli lakkoja ja niihin osallistui 89 % kaikista työtaisteluihin osallistuneista työntekijöistä. Lakkoissa menetettiin 85 % kaikista koko vuoden työtuntimetyksistä. Kestoltaan lyhyet, alle 4 tun-

## ARBETSKONFLIKTER ÅR 1986

Enligt Statistikcentralens uppgifter förekom det sammanlagt 1 225 arbetskonflikter år 1986. I dem deltog sammanlagt närmare 603 000 arbetstagar och antalet konfliktdagar uppgick till närmare 2,8 miljoner. Från år 1985 till år 1986 ökade antalet arbetskonflikter med 377, antalet arbetstagar som deltog i den med 430 000 och antalet konfliktdagar med över 2,6 miljoner. Arbetskonflikternas antal var år 1986 något lägre än medeltalet under tidsperioden 1971-85, men endast åren 1971 och 1977 har fler arbetstagar deltagit i konflikter. Antalet konfliktdagar, 2,8 miljoner arbetsdagar, var det största på 30 år. Senast mer arbetsdagar gick förlorade, sammanlagt 6,9 miljoner, var under storstrejksåret 1956.

Då arbets- och tjänstekollektivavtalen upphörde inom de flesta branscherna under det första kvartalet 1986 och avtalsförhandlingarna misslyckades, drevs FFC i mars in i en sk. samstrejk. Också Tjänstemannaförbundet inom den offentliga sektorn gav eftertryck åt sina krav genom en två dagar lång forceringsstrejk. I början av april inleddes Tjänstemannaförbundets egentliga arbetskonflikt, som sammanlagt varade ungefär sju veckor och i vilken det som mest deltog 41 000 statstjänstemän. Under det andra kvartalet genomfördes också en strejk och lockout inom byggnadsbranschen, i dem deltog över 150 000 arbetstagar och 900 000 arbetsdagar gick förlorade. Strejken inom installationsbranschen, som inleddes i början av april, varade till slutet av juni. I den deltog 7 250 arbetstagar och närmare 400 000 arbetsdagar gick förlorade. Under andra kvartalet 1986 inträffade också en partiell arbetskonflikt vid bilskolorna. Efter årets våldsamma början blev stämningen lugnare på arbetsplatserna. I oktober-november 1986 inträffade ännu en strejk inom BTA i vilken över tusen chaufförer deltog.

Största delen av arbetskonflikterna år 1986, 90 %, var strejker och i dem deltog 89 % av alla arbetstagar som deltog i arbetskonflikter. Strejkerna stod för 85 % av totalförlusten arbetstimmar under hela året. Korta, mindre än 4 timmar långa arbets-

tia kestäneet työtaistelut näyttävät vähentyneen edelliseen vuoteen verrattuna, sen sijaan viime vuonna käytiin useita harvinaisen pitkiä työtaisteluja, peräti neljä työtaistelua kesti yli 30 arki-työpäivää ja noissa neljässä pitkässä työtaistelussa menetettiin liki puolet koko vuoden työtuntimienetyksistä.

Työtaisteluista suurin osa, 61 %, oli sellaisia, joihin osallistui 10-100 työntekijää. Suuria yli 5 000 työntekijän työtaisteluja oli kaikkiaan 11 ja niissä menetettiin 88 % kaikista työtaistelutunneista.

Kaikista vuoden 1986 työtaisteluista 40 % oli sellaisia, joissa menetettiin alle 20 työpäivää. Yli 5 000 työpäivän menetyksiin johtaneita työtaisteluja oli yhteensä 18.

Vuonna 1986 oli työtaistelujen syistä 39 % sellaisia, jotka liittyivät palkkaukseen ja siinä eniten työtaisteluja aiheutti ns. urakkahinnoittelu. "Muu syy" on suuri ryhmä, 41 %, ja siihen kerääntyvät kaikki ne moninaiset syyt, joiden vuoksi työtaistellaan.

Lukumääräisesti eniten työtaisteluja käytiin teollisuudessa, kaikkiaan 916 työtaistelua, mikä on 75 % kaikista työtaisteluista. Eniten työtunteja menetettiin kuitenkin rakennustoiminnassa, yli 11 miljoonaa työtuntia, johtuen suurista ja pitkistä rakennusalan työtaisteluista. Suuria työtuntimienetyksiä kirjattiin myös palveluissa, kuljetuksissa ja tietoliikenteessä lähinnä virkamieslakon johdosta.

Suuret järjestötyötaistelut olivat valtakunnallisia ja niissä menetettiin 93 % kaikista viime vuoden työtaistelutunneista. Muista työtaisteluista, jotka olivat paikallisia ja pienehköjä, suurin osa käytiin Turun ja Porin läänissä, seuraavina tulivat Hämeen ja Uudenmaan läänit.

Lähes 58 % työtaisteluista ratkaistiin riitapuolten keskinäisillä neuvotteluilla ja 36 % työtaisteluista oli ilmoitettu määräaikaisiksi. Etukäteen määräaikaisiksi ilmoitettujen työtaistelujen määrä näyttää laskeneen kymmenellä prosenttiyksiköllä vuonna 1986 edelliseen vuoteen verrattuna. Vuonna 1986 käytiin kaikkiaan 28 toimihenkilötyötaistelua ja niihin osallistui yli 85 000 toimihenkilöä. Toimihenkilötyötaisteluissa menetettiin lähes 8,5 miljoonaa työtuntia, mikä on 38 % kaikista vuonna 1986 menetetyistä työtunneista.

konflikter verkar ha minskat från föregående år. Däremot inträffade ovantligt många långa arbetskonflikter senaste år, hela fyra konflikter varade längre än 30 vardagar och dessa fyra stod för inemot hälften av totalförlusten arbetstimmar under året.

I största delen av arbetskonflikterna, 61 %, deltog 10-100 arbetstagare. Antalet stora arbetskonflikter, med mer än 5 000 arbetstagare, var sammanlagt 11 och i dem gick 88 % av alla konflikttimmar förlorade.

I 40 % av alla arbetskonflikter år 1986 gick mindre än 20 arbetsdagar förlorade. Sammanlagt 18 arbetskonflikter ledde till förlust av mer än 5 000 arbetstagare.

Av orsakerna till arbetskonflikter rörde 39 % lönekrav och här förorsakade den sk. ackordsättningen mest arbetskonflikter. "Annan orsak" är en stor grupp, 41 %, i den ryms de mängahanda orsaker som ger upphov till arbetskonflikter.

Antalsmässigt förekom det mest arbetskonflikter inom industrin, sammanlagt 916 konflikter, 75 % av alla. Mest arbetstimmar gick ändå förlorade inom byggnadsverksamheten, över 11 miljoner, detta beroende på de långa och stora arbetskonflikterna inom byggnadsbranchen. Omfattande arbetstidförluster registrerades också vid tjänster, samfärdsel och telekommunikationer främst beroende på tjänstemannastrejken.

De stora organisationskonflikterna var landsomfattande och i dem gick 93 % av alla arbetstimmar senaste år förlorade. Av de övriga arbetskonflikterna, som var lokala och små, inträffade de flesta i Åbo och Björneborgs län, med Tavastehus och Nylands län på följande plats.

Närmare 58 % av arbetskonflikterna löstes genom överenskommelse mellan parterna och 36 % uppgavs vara tidsbundna. Antalet arbetskonflikter som på förhand uppgivits vara tidsbundna verkar ha minskat med 10 procentenheter från föregående år. Antalet tjänstemannakonflikter år 1986 var 28 och 85 000 tjänstemän deltog i dem. I tjänstemannakonflikterna gick närmare 8,5 miljoner arbetstimmar förlorade, vilket är 38 % av alla förlorade arbetstimmar 1986.

Työriitain virallisia, sekä valtakunnansovittelijan että piirisovittelijain sovitteluja oli vuonna 1986 koko maassa 198. Työtaistelutilaston yhteydessä julkaistaan myös tilasto työtuomioistuimen toiminnasta ko. vuonna.

#### KATSAUS TYÖTAISTELUIHIN VUOSINA 1971-86

Tilastokeskus uudisti työtaistelutilaston vuonna 1971 ja tuolloin siirryttiin käyttämään tilaston laadinnassa ATK:hon perustuvaa menetelmää. Työtaistelutilaston luvut ovat tuosta ajankohdasta alkaen vuosittain keskenään vertauskelpoisia, sillä siitä lähtien on tilaston laadinnassa käytetty samoja käsitteitä, määritelmiä ja luokituksia. Nykyisen työtaistelutilaston kattavuus on suhteellisen hyvä. Työtaisteluista saadaan 95-97 % mukaan tilastoon ja menetetyistä työtunneista saadaan peräti 98-99 % tilastoiduksi. STK ja LTK luovuttavat tehdyn sopimuksen mukaisesti työtaistelutiedot omista jäsenrytysistään. Järjestäytymättömien työnantajien työtaistelutiedot kerätään työtaistelutilaston omalla lomakkeella. Samoin menetellään julkisen sektorin (valtio, kunnat) kyseessä olleen. Usein joudutaan kääntymään työtaistelussa olleen työntekijäjärjestön puoleen, josta ollaan saatu apua.

Työtaistelutapahtumien havainnointia suoritetaan työtaistelutilastossa tarkan ja koko maan kattavan sanomalehtiseurannan avulla. Ennen vuotta 1971 saattaa työtaistelutilaston kattavuus, eritoten työtaistelujen määrän osaita, olla puutteellinen.

#### MÄÄRÄLLINEN KEHITYS

Kuvioissa I-III on esitetty työtaistelujen, niihin osallistuneiden työntekijöiden ja työtaistelupäivien määrien vaihtelut vuosina 1971-86. Vuodesta 1971 lähtien työtaistelut lisääntyivät tasaisesti aina vuoteen 1974 asti. Vuonna 1975 työtaistelut vähenivät hieman, kunnes vuonna 1976 käytiin ennätykselliset 3 282 työtaistelua. Sitten seurasi kaksi rauhallisempaa vuotta. 1970-luvun loppuvuosina työtaistelut jälleen lisääntyivät ja vuonna 1980 käytiin jo yli 2 200 työtaistelua. 1980-luvun alkupuolen työtaistelujen lukumäärien keskiarvoksi tulee noin 1 600 työtaistelua vuosittain. Vuonna 1985 työtaistelut vähenivät huomattavasti, aina 848 työtaisteluun saakka. Vuonna 1986 oli jälleen nousun vuoro ja tuolloin käytiin 1 225 työtaistelua.

Antalet officiella förlikningar, både på riks- och distriktsförlikningsmannens försorg, var 198 i hela landet år 1986. I samband med statistiken över arbetskonflikter publiceras också statistik över arbetskraftsdomstolens verksamhet nämnda år.

#### ÖVERSIKT ÖVER ARBETSKONFLIKTER 1971-86

Statistikcentralen reviderade år 1971 statistiken över arbetskonflikter, och då övergick man till att uppgöra statistik med en metod baserad på adb. Sedan dess har de årliga uppgifterna i statistiken varit jämförbara sinsemellan eftersom begreppen, definitionerna och klassificeringarna hållits oförändrade. Den nuvarande täckningen är också relativt god. Statistiken täcker 95-97 % av alla arbetskonflikter och upp till 98-99 % av alla förklarade arbetstimmar. AFC och AAC ger enligt avtal uppgifter om arbetskonflikter för sina medlemsföretag. Uppgifter om arbetskonflikter för icke-organisationsanslutna arbetsgivare insamlas med en skild blankett för statistiken över arbetskonflikter. Inom den offentliga sektorn (staten, kommunerna) är förfarandet likadant. Ofta har man varit tvungen att vända sig till den arbetstagarorganisation som varit med i strejken och därifrån fått hjälp.

Observationen av arbetskonflikter sker genom en noggrann och hela landet omfattande tidningsuppföljning. Före år 1971 kan statistikens täckning vara bristfällig, i synnerhet i fråga om antalet arbetskonflikter.

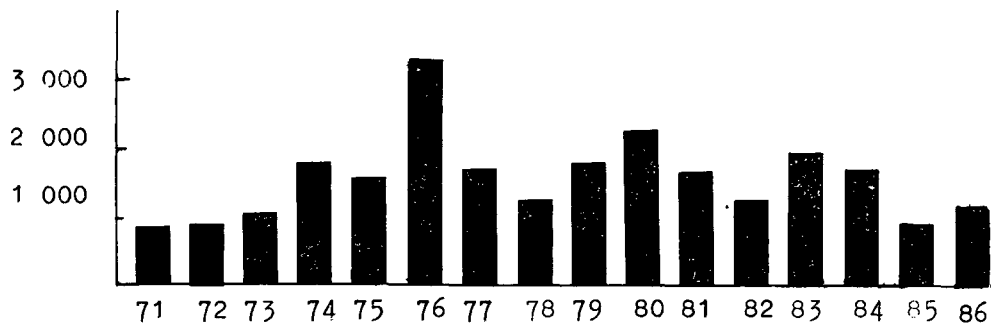
#### KVANTITATIV UTVECKLING

I figurerna I-III anges de kvantitativa variationerna 1971-86 i antalet arbetskonflikter, arbetstagarare som deltagit i konflikter och antalet konfliktdagar. Fr.o.m. år 1971 ökade arbetskonflikterna jämnt till år 1974. År 1975 minskade arbetskonflikterna något för att följande år, 1976, uppnå rekordsiffran 3 282 konflikter. Därefter följde två lugnare år. I slutet av 1970-talet ökade arbetskonflikterna igen och år 1980 var de redan drygt 2 200. Medeltalet i början av 1980-talet blir ungefär i 1 600 arbetskonflikter per år. År 1985 minskade arbetskonflikterna betydligt, till 848 konflikter. En uppgång följde 1986, då antalet var 1 225.

K U V I O I  
F I G U R

TYÖTAISTELUT VUOSINA 1971-86  
ARBETSKONFLIKTER ÅR 1971-86  
LABOUR DISPUTES IN 1971-86

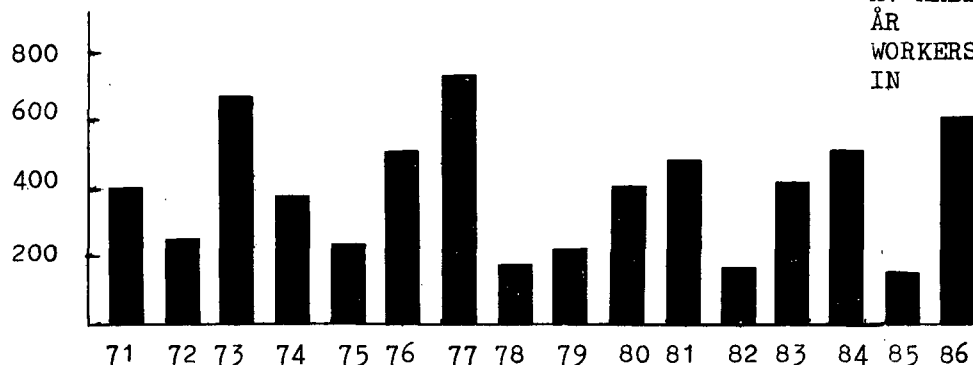
kpl



K U V I O II  
F I G U R

TYÖTAISTELUUN OSALLISTUNEITA  
VUOSINA 1971-86  
AV ARBETSKONFL. BERÖRDA  
ÅR 1971-86  
WORKERS INVOLVED  
IN 1971-86

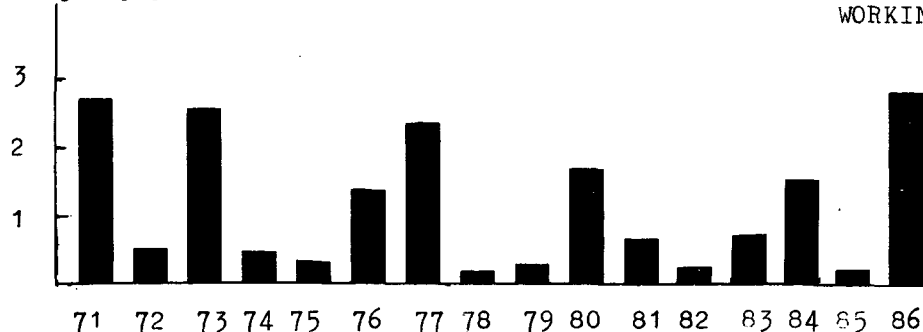
1 000



K U V I O III  
F I G U R

TYÖTAISTELUISSA MENETETYT TYÖ-  
PÄIVÄT VUOSINA 1971-86  
FÖRLORADE ARBETSDAGAR ÅR 1971-86  
WORKING DAYS IDLE IN 1971-86

milj. työp.



Kuviosta II voidaan nähdä työtaisteluihin osallistuneiden työntekijöiden lukumäärien vaihtelut vuosittain. Yleensä eniten osallistuneita työntekijöitä on ollut suurten järjestötyötaistelujen vuosina, kuten vuosina 1971, 1977, 1981, 1984 ja 1986. Vuonna 1977 työtaisteluihin osallistui kaikkiaan 740 000 työntekijää, mikä on 35 % ko. vuoden työllisestä työvoimasta. Vuonna 1986 työtaisteluihin osallistuneita työntekijöitä oli kaikkiaan yli 602 000, mikä on neljäsosa kyseisen vuoden työllisestä työvoimasta.

Yleensä vuosina, jolloin on paljon työtaisteluihin osallistuneita työntekijöitä, on myös runsaasti menetettyjä työpäiviä (Kuviot II ja III). Suuret osallistujamäärät samoinkuin runsaat työpäivämennytykset kertyvät ns. järjestötyötaisteluista, jotka taasen keskittyvät työ- ja virkaehtosopimusten päättymisvuosiin, jolloin on jouduttu neuvottelemaan uudet sopimukset.

Vuosien 1971-86 aikana on käyty monta huomattavaa työtaistelua. Vuonna 1971 oli suuri raskaan metallin lakko, jossa menetettiin 2,3 miljoonaa työpäivää. Vuonna 1973 käytiin laaja rakennusalan lakko ja sulkku. Tuolloin olivat lakossa myös pankkitoimihenkilöt ja tekniset toimihenkilöt. Vuonna 1977 käytiin suuret auto liikenteen, kenkä- ja nahka-teollisuuden ja STTK:n voimalaitosten teknisten työntekijöiden lakot. Vuonna 1980 toimeenpantiin mm. metsurien, metsäkoneenkuljettajien, merimiesten, laivapäällystön ja teollisuustoimihenkilöiden lakot. Vuoden 1981 loppupuolella lakkoilivat vakuutusvirkailijat. Vuoden 1982 touko-kesäkuussa käytiin maa- ja vesirakennusalan lakko. Seuraavana vuonna lakkoilivat terveydenhoito ja farmasia-ala. Vuonna 1984 oli suuri ns. AKAVA:n työtaistelu. Siihen ottivat osaa terveydenhoitoalan (TEHY) toimihenkilöt, opettajat, kirjastonhoitajat, sosiaalivirkailijat ja lastentarhanopettajat. Kyseisenä vuonna käytiin myös kaupan alan, vaatetusteollisuuden ja auto- ja konekorjaamoita koskevat lakot. Viime vuoden suurimmat työtaistelut olivat SAK:n yhteislakko, Virkamiesliiton, rakennusalan, sähköasennusalan, autokoulujen ja vuoden lopulla AKT:n lakot.

#### TYÖTAISTELUTILASTON PERUSAINNEISTO

Tilastokeskuksen työtaistelutilasto on arkistoinut kaiken ko. tilastoa koskevan perusaineiston niiltä vuosilta, jolloin se on kyseistä tilastoa tehnyt. Lähinnä sen muodostavat eri lähteistä saadut työ-

I figur II visas hur antalet arbetstagare som deltagit i arbetskonflikter varierat från år till år. I allmänhet har antalet arbetstagare som deltagit varit störst de år stora organisationskonflikter ägt rum, dvs. 1971, 1977, 1981, 1984 och 1986. År 1977 deltog sammanlagt 740 000 arbetstagare i arbetskonflikter, vilket är 35 % av hela den sysselsatta arbetskraften det året. År 1986 deltog sammanlagt över 602 000 arbetstagare, vilket var en fjärdedel av den sysselsatta arbetskraften det året.

De år då många arbetstagare deltagit i arbetskonflikter har antalet förlorade arbetstimmar i allmänhet varit störst (figurerna II och III). Stora deltagarantal, liksom också stora arbetsdagsförluster, uppmäts vid de sk. organisationskonflikterna, som koncentrerar sig till de år arbets- och tjänstekollektiven upphör och nya skall förhandlas fram.

Flera stora arbetskonflikter har förekommit under perioden 1971-86. År 1971 inföll den stora strejken inom metallindustrin och i den gick 2,3 miljoner arbetsdagar förlorade. År 1973 genomfördes en omfattande strejk och lockout inom byggnadsbranschen. Samma år strejkade också banktjänstemännen och de tekniska funktionärerna. År 1977 inträffade de stora strejkerna inom biltransportbranschen, sko- och läderindustrin och bland FFC:s tekniska personal vid kraftverken. År 1980 strejkade skogsarbetarna, skogsmaskinförarna, sjömännen, skeppsbefälet och industritjänstemännen. I slutet av år 1981 strejkade försäkringstjänstemännen. I maj-juni 1982 inträffade en strejk inom anläggningsbranschen. Följande år var det strejk inom hälsovårds- och farmaciebranschen. År 1984 var året för den stora AKAVA-strejken och i den deltog tjänstemännen inom hälsovårdsbranschen (TEHY), lärarna, bibliotekarierna, socialarbetarna och barnträdgårdslärarna. Övriga strejker detta år var strejkerna inom handeln, konfektionsindustrin och inom bil- och maskinverkstadsbranschen. De största strejkerna senaste år var FFC:s samstrejk, Tjänstemannaförbundets strejk och strejkerna inom byggnadsbranschen, elinstallationsbranschen, bilskolorna och BTA:s strejk i slutet av året.

#### PRIMÄRMATERIALET I STATISTIKEN ÖVER ARBETSKONFLIKTER

Vid Statistikcentralen har allt primärmaterial för de år statistik uppgjorts akriverats. Det består främst av underrättelser om arbetskonflikter ur olika källor. Fr.o.m. år 1984 har användningen av primär-

taisteluilmoitukset. Vuodesta 1984 alkaen on työtaistelutilaston perusaineiston käyttö yksinkertaistunut ja helpottunut. Vuosien 1971-86 perusaineistosta on muodostettu yhdistetty levytiedosto, josta voidaan nopeasti ja helposti saada mm. aikasarjatauluja. Näin työtaistelutilaston kyky palvella työtaistelutietojen tarvitsijoita on oleellisesti parantunut. Työtaistelutilaston keskeiset aikasarjat on julkaistu omana julkaisunaan vuonna 1985. (TY 1985:12) Taulussa I ja II on esitetty kaksi aikasarjatauluja. Niihin on tulostettu työtaistelujen vuosittaiset lukumäärät ja prosenttiosuudet ajalta 1971-86 työtaistelujen keston ja muodon mukaan.

#### KANSAINVÄLINEN VERTAILTAVUUS

Kansainvälinen työjärjestö ILO (YK) ja OECD ovat antaneet omia suosituksiaan työtaistelujen tilastoinnista. Näin on pyritty saamaan eri maiden hyvinkin erilaiset työtaistelutilastot keskenään vertailukelpoisiksi. Esimerkiksi Suomen kansallinen työtaistelun määritelmä poikkeaa ILO:n työtaistelun määritelmästä. ILO:n suosituksen mukaan tilastoon otetaan vain sellaiset työtaistelumuodot, joissa menetetään työtunteja, eli ns. työnseisaukset. Suomessa työtaistelu käsitteenä on laajempi. Maassamme työtaisteluja ovat lakot, myötätuntolakot, työsulut, saarrot, jarrutukset ja muut painostustoimenpiteet. Kuitenkin näiden kahden eri määritelmällä laadittujen tilastojen luvuissa ei ole merkittäviä eroja, sillä Suomen työtaistelutilastossa sellaisia työtaisteluja, joissa ei menetä työtunteja, on suhteellisen vähän.

ILO:n määritelmän mukaisia työnseisauksia oli maassamme viime vuonna 1 212, kun niitä oman kansallisen määritelmän mukaan oli 1 225. Ero on sängen pieni ja menetetty työtunnit eivät näillä kahdella eri määritelmällä laadituissa tilastoissa poikkea lainkaan, sillä Suomen työtaistelutilastossa ei kiellettyissä ylityöstä, jarrutuksissa ja muissa työtaistelumuodoissa voida tuntimenehtyä tilastoida.

Useat maat käyttävät työtaisteluja tilastoidessaan minimirajoja, eli vain tietyn suuruusluokan työtaistelut otetaan mukaan tilastoon. Myös OECD suosittaa minimirajoja. Maassamme ei minimirajoja käytetä, vaan kaikki työtaistelut, jotka täyttävät työtaistelun määritelmälliset ehdot, otetaan tilastoon mukaan. Tilastokeskus antaessaan työtaistelutietoja kansainvälisten järjestöjen (ILO,

materialet för statistiken gjorts enklare och lättare. Ett kombinerat skivregister har sammanställts över materialet för åren 1971-1986 och med det kan man snabbt få fram t.ex. tidsserietabeller. Statistiken över arbetskonflikter kan således betjäna användarna avsevärt bättre än tidigare. De viktigaste tidsserierna över arbetskonflikter har publicerats i en skild publikation (TY 1985:12).

I tabellerna I och II ges två tidsserietabeller, som anger arbetskonflikternas antal och procentuella andelar årligen 1971-86 enligt konfliktens art och varaktighet.

#### INTERNATIONELL JÄMFÖRBARHET

De internationella arbetsorganisationerna ILO (FN) och OECD har givit egna rekommendationer för statistikföringen av arbetskonflikter. På så sätt har man försökt göra statistiken jämförbar mellan olika länder. Den finländska definitionen på en arbetskonflikt avviker från t.ex. ILO:s definition. Enligt den sistnämnda medtas i statistiken endast sådana arbetskonflikter i vilka arbetstimmar går förlorade, dvs. sk. arbetsinställelser. Begreppet är vidare i Finland. Arbetskonflikter i vårt land är strejker, sympatistrejker, lockouter, blockader, maskningar och andra påtryckningsåtgärder. Ändå syns skillnaderna mellan de två metoderna inte mycket i själva statistiken, eftersom det i den finländska statistiken förekommer relativt få arbetskonflikter utan arbetstimförluster.

Enligt ILO:s definition inträffade det förra året 1 212 arbetsinställelser i vårt land, medan antalet enligt vår egen nationella definition var 1 225. Skillnaden är ganska liten och antalen förlorade arbetstimmar avviker inte alls från varandra i statistik som uppgjorts enligt de olika definitionerna eftersom timförlusten när det gäller vägran att arbeta övertid, maskning och övriga typer av arbetskonflikter inte kan beaktas i vår statistik.

De flesta länder använder minimigränser vid statistikföringen av arbetskonflikter, dvs. endast konflikter av en viss omfattning tas med i statistiken. Också OECD rekommenderar minimigränser. I vårt land används inga minimigränser, utan alla arbetskonflikter som uppfyller definitionens villkor tas med i statistiken. Då Statistikcentralen ger ut uppgifter om arbetskonflikter till de internationella organi-

TAULU I TYÖTAISTELUT KANSALLISEN KESTOLUOKITTELUN MUKAAN JA LUOKKIEN PROSENTUAALISET OSUUDET VUOSINA 1971 - 86  
 TABELL I ARBETSKONFLIKTER EFTER ARBETSKONFLIKTENS VARAKTIGHET ÅREN 1971 - 86, ANTAL OCH PROCENTUELLA ANDELAR  
 TABLE I LABOUR DISPUTES CLASSIFIED BY LENGTH OF DURATION: NUMBER AND PERCENTAGE IN 1971 - 86

Vuosi År Year	Työ- taisteluja Arbets- konflikter Labour disputes  Yhteensä Inalles Total	Työtaistelun kesto - Arbetskonfliktens varaktighet - Duration of labour dispute											
		Alle 4 tuntia Under 4 timmar Under 4 hours		4-alle 8 tuntia 4-under 8 timmar 4 to under 8 hours		1 päivä - alle 7 pv. 1 dag - under 7 d. 1 day to under 7 days		7 päivää - alle 14 pv. 7 dagar - under 14 d. 7 to under 14 days		14 päivää - alle 30 pv. 14 dagar - under 30 d. 14 to under 30 days		30 päivää ja yli 30 dagar och över 30 days and over	
		Työt. Arb. konfl. Labour disp.	%	Työt. Arb. konfl. Labour disp.	%	Työt. Arb. konfl. Labour disp.	%	Työt. Arb. konfl. Labour disp.	%	Työt. Arb. konfl. Labour disp.	%	Työt. Arb. konfl. Labour disp.	%
1971	838	759	90,6	43	5,1	31	3,7	2	0,2	2	0,2	1	0,1
1972	849	258	30,4	144	17,0	163	19,2	110	12,9	171	20,1	3	0,3
1973	1 009	230	22,8	167	16,6	558	55,3	35	3,5	18	1,8	1	0,1
1974	1 788	603	33,7	440	24,6	666	37,2	66	3,7	9	0,5	4	0,2
1975	1 530	497	32,5	379	24,8	581	38,0	41	2,7	32	2,1	-	-
1976	3 282	604	18,4	719	21,9	1 694	51,6	180	5,5	78	2,4	7	0,2
1977	1 673	253	15,1	363	21,7	678	40,5	366	21,8	8	0,5	5	0,3
1978	1 237	395	31,9	392	31,8	430	34,8	19	1,5	1	0,1	-	-
1979	1 753	522	29,8	545	31,1	655	37,4	25	1,4	4	0,2	2	0,1
1980	2 238	585	26,1	759	33,9	804	35,9	16	0,7	65	2,9	9	0,4
1981	1 612	395	24,5	538	33,4	653	40,5	16	1,0	8	0,5	2	0,1
1982	1 240	336	27,1	384	30,9	498	40,2	16	1,3	2	0,2	4	0,3
1983	1 940	468	24,1	562	28,9	868	44,7	23	1,2	17	0,9	2	0,1
1984	1 710	428	25,0	479	28,0	726	42,4	29	1,7	27	1,6	21	1,2
1985	848	277	32,6	225	26,6	335	39,5	9	1,1	2	0,2	-	-
1986	1 225	360	29,4	395	32,3	430	35,1	20	1,6	16	1,3	4	0,3

TAULU II TYÖTAISTELUT MUODON MUKAAN LUOKITELTUINA JA NIIDEN PROSENTUAALISET OSUUDET VUOSINA 1971-86  
 TABELL II ARBETSKONFLIKTER EFTER ARBETSKONFLIKTSTYP ÅREN 1971 - 86, ANTAL OCH PROCENTUELLA ANDELAR  
 TABLE II LABOUR DISPUTES CLASSIFIED BY TYPE: NUMBER AND PERCENTAGE IN 1971 - 86

Vuosi År Year	Työ- taisteluja Arbets- konflikter Labour disputes  Yhteensä Inalles Total	Työtaistelun muoto - Arbetskonfliktstyp - Type of labour dispute													
		Lakko Strejk Strike		Myötätunto- lakko Sympati- strejk Sympathy strike		Työsulk Lockout		Saarto Blockad Blockade		Kielt. ylityöstä Vägrat utföra övertids- arbete Refusal to do overtime		Jarrutus Maskning Work to rule		Muu työ- taistelu Annan arbets- konflikt Other labour dispute	
		Työt. Arb. konfl. Labour disp.	%	Työt. Arb. konfl. Labour disp.	%	Työt. Arb. konfl. Labour disp.	%	Työt. Arb. konfl. Labour disp.	%	Työt. Arb. konfl. Labour disp.	%	Työt. Arb. konfl. Labour disp.	%	Työt. Arb. konfl. Labour disp.	%
1971	838	803	96,0	20	2,4	1	0,1	3	0,3	3	0,3	5	0,6	3	0,3
1972	849	781	92,2	37	4,3	1	0,1	1	0,1	14	1,7	12	1,4	3	0,3
1973	1 009	942	93,2	44	4,4	4	0,4	-	-	9	0,9	8	0,8	2	0,2
1974	1 788	1 656	92,6	59	3,3	-	-	2	0,1	32	1,8	34	1,9	5	0,3
1975	1 530	1 351	88,4	118	7,7	-	-	-	-	29	1,9	23	1,5	9	0,6
1976	3 282	3 016	92,0	184	5,6	1	0,0	16	0,5	33	1,0	26	0,8	6	0,2
1977	1 673	1 258	75,2	395	23,6	1	0,0	-	-	13	0,8	5	0,3	1	0,0
1978	1 237	1 171	94,7	35	2,8	1	0,1	-	-	17	1,4	12	0,9	1	0,1
1979	1 753	1 660	94,7	42	2,4	1	0,1	1	0,1	23	1,3	19	1,1	7	0,4
1980	2 238	2 054	91,8	134	6,0	2	0,1	-	-	12	0,5	34	1,5	2	0,1
1981	1 612	1 449	89,9	143	8,9	-	-	-	-	7	0,4	13	0,8	-	-
1982	1 240	1 141	92,1	71	5,7	-	-	-	-	14	1,1	13	1,0	1	0,1
1983	1 940	1 578	81,4	340	17,5	-	-	-	-	14	0,7	8	0,4	-	-
1984	1 710	1 418	83,0	262	15,3	-	-	1	0,1	10	0,6	19	1,1	-	-
1985	848	755	89,0	67	7,9	-	-	-	-	12	1,4	11	1,3	3	0,4
1986	1 225	1 100	89,9	108	8,8	3	0,2	1	0,1	9	0,7	3	0,2	1	0,1

OECD) julkaisuihin, käyttää aina ko. järjestön tilastointisuosituksia.

Tilastokeskus tuottaa työtaistelutiedot sekä ILO:n määritelmän mukaisina että allamainittujen OECD:n suositusten minimirajojen mukaisina vuosilta 1971-86.

OECD:n suosittelemat minimirajat ovat:

Työtaistelun kesto	←	1 päivä
Osallistuneet työntekijät	←	10 työntekijää
Menetetty työpäivät	←	100 työpäivää

sationernas (ILO, OECD) publikationer används alltid de rekommendationer som organisationen själv har rekommenderat.

För åren 1971-86 sammanställer Statistikcentralen uppgifter om arbetskonflikter både enligt ILO:s definition och enligt de nedannämnda minimigränser som OECD rekommenderat.

OECD:s minimigränser är:

Arbetskonfliktens längd	←	1 dag
Antalet deltagare	←	10 arbetsdagare
Förlorade arbetsdagar	←	100 arbetsdagar

## TAULUJEN SELITYKSIÄ

### 1. Käsitteet

Työtaistelulla tarkoitetaan työntekijäpuolen tai työnantajapuolen työn väliaikaista tahallista keskeyttämisestä, työstä kieltäytymistä, sen hidastamista tai muuta painostuskeinoa jonkin päämäärän saavuttamiseksi.

Työtaisteluita ovat lakot, työsulut, saarrot, kieltäytymiset ylitöistä, jarrutukset yms. työntekijäin tai työnantajain etujensa ajamiseksi käyttämät keinot. Työtaisteluna tilastoidaan myös mielenosoitus- ja myötätuntolakot, vaikka ne lain-säädännöllisesti eivät työtaisteluita olekaan.

Työtaistelu on tilaston havaintoyksikkö ja perustiedot kerätään toimipaikkakohtaisina. Sama työtaistelu voi käsittää useita toimipaikkoja tai yrityksiä.

Jotta jarrutukset ja kieltäytymiset ylityöstä olisivat työtaisteluita, on tieto saatava molemmilta osapuolilta. Useita toimipaikkoja koskevia työtaisteluita pidetään samana työtaisteluna, jos ne on organisoitunut tai niitä johtaa yksi henkilö tai organisaatio.

Vaikka pienten perättäisten työtaisteluiden välillä on kaksi normaalia työpäivää, lasketaan työtaistelut samaksi, jos syy ja organisoija on sama. Kolme normaalia työpäivää pienten työtaisteluiden välillä jakaa ne eri työtaisteluksi.

Alkaneista, jatkuneista ja päättyneistä työtaisteluita julkaistaan vain ko. kuukautta koskevia tietoja. Kaikki muut julkaistavat tiedot koskevat jo päättyneitä työtaisteluita.

Työtaisteluun osallistuneiden määrä tilastoidaan sen päivän mukaan, jolloin osallistujia on eniten.

Välillisesti osallistuneita työntekijöitä ovat samassa toimipaikassa työskennelleet ja työtaistelun vuoksi työtä vaille jääneet työntekijät.

## TABELLFÖRKLARINGAR

### 1. Begrepp

Arbetskonflikt avser en tillfällig avskitlig inställelse av arbetstagar- eller arbetsgivarpartens arbete, vägran att arbeta, dess fördröjande eller annat påtryckningsmedel som syftar till ett bestämt mål.

Arbetskonflikter är strejker, lock-outer, blockader, vägran att utföra övertidsarbete, uppbromsningar, o.dyl. medel, som arbetstgare eller arbetsgivare använder för att befrämja sina intressen. Såsom arbetskonflikter föres i statistik även demonstrations- och sympatistrejker, trots att de ur lagstiftningssynvinkel inte är arbetskonflikter.

Arbetskonflikten är statistikens observationsenhet och primärmateriallet insamlas per arbetsställe. Samma arbetskonflikt kan dock omfatta flera arbetsställen eller företag.

För att uppbromsningar och vägran att utföra övertidsarbete skall betraktas som arbetskonflikter, bör anmälan därom erhållas av bägge parterna. Arbetskonflikter, som berör flera arbetsställen, betraktas som en konflikt, om en person eller organisation har organiserat eller leder dem.

Ävenom två normala arbetsdagar infaller mellan små på varandra följande arbetskonflikter, betraktas arbetskonflikterna som en, om orsaken och organisationen är densamma. Tre normala arbetsdagar mellan små arbetskonflikter delar dem på två skilda konflikter.

Om inledda, fortsatta och avslutade arbetskonflikter publiceras endast uppgifter för ifrågasvarande månad. Alla andra uppgifter berör redan avslutade arbetskonflikter.

Över antalet deltagare i arbetskonflikten föres statistik enligt den dag, då antalet deltagare varit störst.

Indirekt berörda arbetstgare är arbetstgare, som arbetat på samma arbetsställe och som till följd av arbetskonflikten blivit arbetslösa.

Työtaistelun kesto on työtaistelun alkamis- ja päättymisajankohdan välinen aika työtunteina. Jos työtaistelu kestää useita päiviä, lasketaan päivän pituudeksi 8 tuntia. Yhden ja saman perättäisinä päivinä muutama tunti kerrallaan käydyn työtaistelun kesto saadaan laskemalla päivittäiset kestot yhteen työtunteina.

Neuvotteluina pidetään sellaista tapahtumasarjaa, jossa yrityksen johdon ja työntekijäin, heidän ammattiosastonsa, liittojen tai sovittelijain toimesta on yritetty odotettavissa oleva työtaisteluuhka poistaa.

Ilmoitus työtaistelusta katsotaan tapahtuneeksi, jos se on tehty vähintään 2 viikkoa ennen työtaistelun alkamista.

Työtaistelu on valtakunnallinen, jos sitä johtaa ammattiliitto tai jokin muu yhteinen organisaatio koko valtakunnan alueella. Valtakunnallisia työtaisteluja ei niiden laajuuden vuoksi tilastoida toimipaikkakohtaisesti ja sen vuoksi ei niistä saada tietoja toimipaikkojen lukumääristä.

## 2. Tietojen lähteet

Tiedot tapahtuneesta työtaistelusta kerätään sekä työnantajilta että työntekijöiltä. Lisäksi tietoja työtaisteluista kerätään jatkuvalla lehtiseurannalla.

## 3. Luokitukset

Toimialaluokitus. Tilastossa käytetään tilastokeskuksen toimialaluokitusta, TOL, 1979 (ISIC, Rev.2 1968).

Arbetskonfliktens varaktighet är tiden mellan arbetskonfliktens inledning och avslutning arbetstimmar. Om arbetskonflikten varar flera dagar, betraktas dagens längd som 8 timmar. Varaktigheten av en och samma arbetskonflikt, som inträffar under på varandra följande dagar under några timmar i sänder, erhålles genom att sammanräkna den dagliga varaktigheten i arbetstimmar.

Förhandlingar avser ett händelseförlopp, varvis företagsledningen, arbetstagarna, deras fackförening, genom förmedling av förbunden eller förlikningsmännen strävat till att avlägsna ett hot om väntad arbetskonflikt.

Anmälan om arbetskonflikt anses ha blivit gjord, om den gjorts minst 2 veckor före inledd arbetskonflikt.

En arbetskonflikt är riksomfattande om den leds av ett fackförbund eller någon annan gemensam organisation på rika omfattande nivå. På grund av att de riksomfattande arbetskonflikterna är så omfattande uppgörs inte statistik över dem enligt arbetsställe och därför fårs inte uppgifter om antalet arbetsställen för dem.

## 2. Uppgiftskällor

Uppgifter om arbetskonflikter insamlas både av arbetsgivare och arbetstagare. Dessutom samlas uppgifter om arbetskonflikter genom att ständigt följa tidningspressen.

## 3. Klassificeringar

Näringsgrensindelningen. I statistiken användes statistikcentralens näringsgrensindelning, NI, 1979 (ISIC, Rev. 2 1968).

## EXPLANATIONS FOR TABLES

### 1. Concepts

A labour dispute is a deliberate, temporary work-stoppage by employees or employers, refusal to work, go-slow or some other means of exerting pressure in order to achieve a goal.

Labour disputes are strikes, lock-outs, blockades, refusal to work overtime, go slows and other similar means used by the employees or employers to further their interests. Statistically, demonstration and sympathy strikes are also treated as labour disputes, although they are not labor disputes from a legislative point of view.

The A labour dispute is the statistical observation unit and the primary data collection is by the establishment. The same labour dispute can involve several establishments and enterprises.

Go slows and refusal to work are treated as labour disputes if notice of them is obtained from both parties.

Workers indirectly involved in a labour dispute are workers who have been working in the same establishment and who have lost their jobs because of the labour dispute.

The duration of a labour dispute is the period of time in working hours between the start and the conclusion of the labour dispute. If a labour dispute lasts several days, a day is considered to be 8 hours. The duration of a labour dispute lasting a few hours at a time during successive days is calculated by adding up the daily durations of the dispute.

Negotiations are process in which company management and employees, their trade union locals, trade unions, or arbitrators try to eliminate the threat of an impending labour dispute.

A notice of a labour dispute is considered to have been if it has been given at least 2 weeks prior to the start of the dispute.

Labour disputes affecting several establishments are treated as one if they are organized or directed by one person or organisation.

Small consecutive labour disputes separated normal working days are treated as one if the cause and the organizer are the same. Labour disputes separated by three normal working days are treated as separate labour disputes.

Data on the start, continuation or termination of labour disputes are published only for the month in question. All other data published on labour disputes relate to disputes already terminated.

The number of workers involved in a labour dispute is the largest number of workers involved in the dispute on any single day.

A labour dispute is nation-wide if a trade union or some other joint organisation leads it throughout the country. Because of the scope of nation-wide labour disputes, statistics on them are not compiled by the establishment and therefore they do not provide data on the number of establishments.

### 2. Data sources

Data on labour disputes are collected from both employers and employees. In addition, data on labour disputes are collected through continuous press follow-up.

### 3. Classifications

Standard Industrial Classifications. The statistics of labour disputes use the Central Statistical Office's Standard Industrial Classification, SIG, 1979 (ISIC, Rev. 2/1968).

## SUMMARY

### LABOUR DISPUTES IN 1986

According to the data compiled by the Central Statistical Office of Finland, there were a total of 1 225 labour disputes in Finland during 1986. They involved a total of 602 000 workers and resulted in the loss of nearly 2,8 million working days. Compared with the previous year (1985), the number of labour disputes grew by 377, the number of workers who engaged in labour disputes grew by 430 000, and the number of working days lost in labour disputes grew by more than 2,6 million. The number of workers who engaged in labour disputes in 1986 represents 25 % of the year's employed labour force. The number of lost working days, 2,8 million, is the highest since the Great Strike of 1956, when 6,9 million working days were lost.

The failure of the collective bargaining agreement negotiations in the early months of 1986 led to extensive labour disputes in Finland. March and April were months of extensive industrial action by e.g. the Confederation of Finnish Trade Unions, the Confederation of Salaried Employees, the building construction industry, driving instructors, and electricians employed in the building construction industry. The situation at workplaces calmed down towards the end of the year.

In October and November there was a labour dispute involving more than 1 000 drivers of the Finnish Transport Workers' Union.

A great majority (90 %) on labour disputes in 1986 were strikes. Strikes accounted for 89 % of all workers who engaged in labour disputes in 1986 and for 85 % of all lost working hours.

The number of short labour disputes lasting less than four hours seems to have declined from the previous year. 1986 saw several unusually long labour disputes, four of which lasted more than 30 working days (excl. Sundays and holidays).

Of the causes of labour disputes in 1986, 39 % had to do with the rates of pay, especially with piece rates. The large category "other cause", 41 %, covers a wide range of other issues giving rise to labour disputes.

The labour disputes of salaried employees totalled 28 in 1986 and involved more than 85 000 salaried employees. They resulted in the loss of 8,5 million working hours, which represents 38 % of all working hours lost in 1986.

**TAULUJA — TABELLER  
TABLES**

1. TYÖTAISTELUT, NIIHIN OSALLISTUNEET TYÖNTEKIJÄT SEKÄ MENETETYT TYÖPÄIVÄT VUOSINA 1960 - 1986  
ARBETSKONFLIKTER, AV DEM BERÖRDA ARBETSTAGARE SAMT FÖRLORADE ARBETSDAGAR ÅREN 1960 - 1986  
LABOUR DISPUTES, WORKERS INVOLVED IN DISPUTES AND WORKING DAYS IDLE 1960 - 1986

Vuosi År Year	Työtaisteluja Arbetskonflikter Labour disputes	Työntekijöitä Arbetstagare Workers involved			Menetettyjä työpäiviä Förlorade arbetsdagar Working days idle	
		Lukumäärä Antal Number	Työtaistelua kohden Per arbetskonflikt Per labour dispute	Prosentt. työllisistä Procent av sysselsatta Percent of employed	Lukumäärä Antal Number	Työtaist. osall. kohden Per arbets- tagare Per worker involved
1960 .....	44	19 300	439	0,9	96 200	5,0
1961 .....	51	45 200	886	2,1	41 400	0,9
1962 .....	46	7 000	152	0,3	33 000	4,7
1963 .....	66	104 600	1 585	4,8	1 380 300	13,2
1964 .....	76	26 900	354	1,2	58 400	2,2
1965 .....	29	7 000	241	0,3	16 000	2,3
1966 .....	150	66 100	441	3,0	122 900	1,9
1967 .....	43	26 600	619	1,2	320 700	12,1
1968 .....	68	26 800	394	1,2	282 300	10,5
1969 .....	158	83 200	527	3,9	161 100	1,9
1970 .....	240	201 600	840	9,3	233 200	1,2
1971 x) .....	838	403 300	481	18,6	2 711 100	6,7
1972 .....	849	239 700	282	11,0	473 100	2,0
1973 .....	1 009	678 200	672	30,6	2 496 900	3,7
1974 .....	1 788	370 700	207	16,3	434 800	1,2
1975 .....	1 530	215 100	141	9,7	284 200	1,3
1976 .....	3 282	512 700	156	23,8	1 325 500	2,6
1977 .....	1 673	743 800	445	35,2	2 374 700	3,2
1978 .....	1 237	164 600	133	7,9	132 400	0,8
1979 .....	1 753	228 960	131	10,7	243 400	1,1
1980 .....	2 238	413 140	185	18,8	1 605 600	3,9
1981 .....	1 612	492 960	306	22,0	659 100	1,3
1982 .....	1 240	167 500	135	7,0	207 600	1,2
1983 .....	1 940	421 840	217	17,7	719 700	1,7
1984 .....	1 710	562 480	329	23,3	1 526 900	2,7
1985 .....	848	171 350	202	7,0	174 300	1,0
1986 .....	1 225	602 730	492	24,8	2 787 600	4,6

2. TYÖTAISTELUT, NIIHIN OSALLISTUNEET TYÖNTEKIJÄT SEKÄ MENETETYT TYÖPÄIVÄT KUUKAUSITTAIN VUONNA 1986  
ARBETSKONFLIKTER, AV DEM BERÖRDA ARBETSTAGARE SAMT FÖRLORADE ARBETSDAGAR MÅNATLIGEN ÅR 1986  
LABOUR DISPUTES, WORKERS INVOLVED IN DISPUTES AND WORKING DAYS IDLE MONTHLY IN 1986

Kuukausi Månad Month	Työtaisteluita Arbetskonflikter Labour disputes	Työntekijöitä Arbetstagare Workers involved	Menetettyjä työpäiviä Förlorade arbetsdagar Working days idle
I .....	141	19 000	13 800
II .....	94	21 410	10 800
III .....	315	272 490	385 500
IV .....	167	67 700	155 400
V .....	113	143 650	1 752 400
VI .....	70	21 170	412 000
VII .....	13	1 790	2 200
VIII .....	33	3 620	1 900
IX .....	69	8 750	5 200
X .....	98	17 750	14 300
XI .....	68	20 040	29 900
XII .....	44	5 360	4 200

X) Vuodesta 1971 alkaen luvut eivät ole vertailukelpoisia edellisiin vuosiin uudistetun tilastointimenetelmän johdosta. - På grund av att metoden för uppgörandet av statistiken har förnyats är talen fr.o.m. 1971 inte jämförbara med talen för tidigare år. - Since the statistical method has been renewed, the figures from 1971 onwards are not comparable with those for earlier years.

3. TYÖTAISTELUT, TOIMIPAIKAT, TYÖNTEKIJÄT SEKÄ MENETETYT TYÖJUNNIT JA PALKAT ALKAMIS- JA PÄÄTTYMISAJANKOHDAN MUKAAN KUUKAUSITTAIN VUONNA 1986  
 ARBETSKONFLIKTER, ARBETSSTÄLLEN, ARBETSTAGARE SAMT FÖRLORADE ARBETSTIMMAR OCH LÖNER EFTER INLEDNINGS- OCH AVSLUTNINGSTIDPUNKT MÅNATLIGEN ÅR 1986  
 LABOUR DISPUTES, ESTABLISHMENTS, WORKERS, WORKING HOURS IDLE AND WAGES LOST MONTHLY ACCORDING TO BEGINNING AND ENDING TIME OF DISPUTE IN 1986

Kuu- Månad Month	Työtaisteluiden ajoitt. kuu- kausittain Arbetskonflikternas tidsmäs- siga fördelning månadsvis Timing of labour disputes monthly	Työtaiste- luita Arbetskon- flikter Number of labour disputes	Toimi- paikkoja Arbets- stäl- len Number of estab- lishments	Työntekijöitä Arbetstagare Workers			Menetetty- jä työtun- teja Förlorade arbetstimmar Working hours idle	Menetykset brutto- palkkoina Förlorade bruttolöner Gross wages Lost (mk)	
				Toimipai- koissa På arbets- stäl- len In estab- lishments	Työtaisteluun osallistuneita Av arbetskonfl. berörda Workers involved	Suoraan Direkt Direct			Välillisesti Indirekt Indirect
	Alkaneet ja päättyneet - Inled- da och avslutade - Disputes begun and ended .....	141	141	24 310	19 000	-	19 000	110 580	3 920 440
I	Alkaneet - Inledda - Disputes begun .....	-	-	-	-	-	-	-	-
	Päättyneet - Avslutade - Dis- putes ended .....	-	-	-	-	-	-	-	-
	Jatkuneet - Fortsatta - Dis- putes continued .....	-	-	-	-	-	-	-	-
	<b>Yhteensä - Sammanlagt - Total ..</b>	141	141	24 310	19 000	-	19 000	110 580	3 920 440
	Alkaneet ja päättyneet - Inled- da och avslutade - Disputes begun and ended .....	94	94	27 860	21 410	-	21 410	86 000	3 058 690
II	Alkaneet - Inledda - Disputes begun .....	-	-	-	-	-	-	-	-
	Päättyneet - Avslutade - Dis- putes ended .....	-	-	-	-	-	-	-	-
	Jatkuneet - Fortsatta - Dis- putes continued .....	-	-	-	-	-	-	-	-
	<b>Yhteensä - Sammanlagt - Total ..</b>	94	94	27 860	21 410	-	21 410	86 000	3 058 690

Jatk. seur. sivulla - Forts. på följande sida - See next page

1) tai osasto, eller avdelningen, or division

Kuukausi Månad Month	Työtaisteluiden ajoitt. kuukausittain Arbetskonflikternas tidsmässiga fördelning månadsvis Timing of labour disputes monthly	Työtaisteluja Arbetskonflikter Number of labour disputes	Toimi-paikkoja Arbets-ställan Number of establishments	Työntekijöitä Arbetsstagare Workers			Menetykset jä työtunteja Förlorade arbetstimmar Working hours idle	Menetykset bruttopalkkoina Förlorade bruttolöner Gross wages lost (mk)
				Toimipaikat På arbets-ställan In establishments	Työtaisteluun osallistuneita Av arbetskonfl. berörda Workers involved			
					Suoraan Direkt Direct	Välillisesti Indirekt Indirect		
	Alkaneet ja päättyneet - Inled- da och avslutade - Disputes begun and ended .....	315	369	295 330	272 490	-	272 490	108 935 420
	Alkaneet - Inledda - Disputes begun .....	-	-	-	-	-	-	-
III	Päättyneet - Avslutade - Dis- putes ended .....	-	-	-	-	-	-	-
	Jatkuneet - Fortsatta - Dis- putes continued .....	-	-	-	-	-	-	-
	<b>Yhteensä - Sammanlagt - Total ..</b>	<b>315</b>	<b>369</b>	<b>295 330</b>	<b>272 490</b>	<b>-</b>	<b>272 490</b>	<b>108 935 420</b>
	Alkaneet ja päättyneet - Inled- da och avslutade - Disputes begun and ended .....	167	171	75 250	67 700	-	67 700	46 804 030
IV	Alkaneet - Inledda - Disputes begun .....	5	..	50 720	50 670	-	50 670	228 389 860
	Päättyneet - Avslutade - Dis- putes ended .....	-	-	-	-	-	-	-
	Jatkuneet - Fortsatta - Dis- putes continued .....	-	-	-	-	-	-	-
	<b>Yhteensä - Sammanlagt - Total ..</b>	<b>172</b>	<b>..</b>	<b>125 970</b>	<b>118 370</b>	<b>-</b>	<b>118 370</b>	<b>275 193 890</b>

Jatk. seur. sivulla - Forts. på följande sida - See next page

1) tai osasto, eller avdelningen, or division

Kuukausi Månad Month	Työtaisteluiden ajoitt. kuu- kausittain Arbetskonflikternas tidsmäs- siga fördelning månadsvis Timing of labour disputes monthly	Työtaiste- luita Arbetskon- flikter Number of labour disputes	Toimi- paikkoja Arbets- ställen Number of estab- lishments	Työntekijöitä Arbetsstagare Workers		Menetty- jä työtun- teja Förlorade arbetstimmar Working hours idle	Menetykset brutto- palkkoina Förlorade bruttolöner Gross wages lost (mk)		
				Toimipaik- koissa In estab- lishments	Työtaisteluun osallistuneita Av arbetskonfl. berörda Workers involved				
				Suoraan Direkt Direct	Väillisesti Indirekt Indirect	Yhteensä Sammanlagt Total			
	Alkaneet ja päättyneet - Inled- da och avslutade - Disputes begun and ended .....	109	130	95 670	91 590	-	91 590	3 983 630	158 916 230
	Alkaneet - Inledda - Disputes begun .....	-	-	-	-	-	-	-	-
V	Päättyneet - Avslutade - Dis- putes ended .....	4	..	52 110	52 070	-	52 070	10 035 100	401 561 250
	Jatkuneet - Fortsatta - Dis- putes continued .....	1	..	7 250	7 250	-	7 250	1 218 000	52 727 220
	<b>Yhteensä - Sammanlagt - Total ..</b>	<b>114</b>	<b>..</b>	<b>155 030</b>	<b>150 910</b>	<b>-</b>	<b>150 910</b>	<b>15 236 730</b>	<b>613 204 700</b>
	Alkaneet ja päättyneet - Inled- da och avslutade - Disputes begun and ended .....	69	69	19 870	13 920	-	13 920	97 660	3 587 970
	Alkaneet - Inledda - Disputes begun .....	-	-	-	-	-	-	-	-
VI	Päättyneet - Avslutade - Dis- putes ended .....	1	..	7 250	7 250	-	7 250	3 198 010	138 439 980
	Jatkuneet - Fortsatta - Dis- putes continued .....	-	-	-	-	-	-	-	-
	<b>Yhteensä - Sammanlagt - Total ..</b>	<b>70</b>	<b>..</b>	<b>27 120</b>	<b>21 170</b>	<b>-</b>	<b>21 170</b>	<b>3 295 670</b>	<b>142 027 950</b>

Jatk. seur. sivulla - Forts. på följande sida - See next page

1) tai osasto, eller avdelningen, or division

Kuukausi Månad Month	Työtaisteluiden ajoitt. kuukausittain Arbetskonflikternas tidsmässiga fördelning månadsvis Timing of labour disputes monthly	Työtaisteluja Arbetskonflikter Number of labour disputes	Toimi- paikkoja Arbets- ställen Number of estab- lishments	Työntekijöitä Arbetsstagare Workers		Menetetty- jä työtun- teja Förlorade arbetstimmar Working hours idle	Menetykset brutto- palkkoina Förlorade bruttolöner Gross wages lost (mk)	
				Toimipaik- koissa På arbets- ställen In estab- lishments	Työtaisteluun osallistuneita Av arbetskonfl. berörda Workers involved			
								Suoraan Direkt Direct
Yhteensä - Sammanlagt - Total ..		13	13	3 440	1 790	1 790	17 900	662 280
VII	Alkaneet ja päättyneet - Inled- da och avslutade - Disputes begun and ended .....	13	13	3 440	1 790	1 790	17 900	662 280
	Alkaneet - Inledda - Disputes begun .....	-	-	-	-	-	-	-
	Päättyneet - Avslutade - Dis- putes ended .....	-	-	-	-	-	-	-
	Jatkuneet - Fortsatta - Dis- putes continued .....	-	-	-	-	-	-	-
	Yhteensä - Sammanlagt - Total ..	13	13	3 440	1 790	1 790	17 900	662 280
VIII	Alkaneet ja päättyneet - Inled- da och avslutade - Disputes begun and ended .....	33	33	5 150	3 620	3 620	15 490	545 210
	Alkaneet - Inledda - Disputes begun .....	-	-	-	-	-	-	-
	Päättyneet - Avslutade - Dis- putes ended .....	-	-	-	-	-	-	-
	Jatkuneet - Fortsatta - Dis- putes continued .....	-	-	-	-	-	-	-
	Yhteensä - Sammanlagt - Total ..	33	33	5 150	3 620	3 620	15 490	545 210

Jatk. seur. sivulla - Forts. på följande sida - See next page

1) tai osasto, eller avdelningen, or division



Kuukausi Månad Month	Työtaisteluiden ajoitt. kuukausittain Arbetskonflikternas tidsmässiga fördelning månadsvis Timing of labour disputes monthly	Työtaisteluja Arbetskonflikter Number of labour disputes	Toimi- paikkoja Arbets- ställen Number of establishments	Työntekijöitä Arbetsstagare Workers			Menetetty- jä työtun- teja Förlorade arbetstimmar Working hours idle	Menetykset brutto- palkkoina Förlorade bruttolöner Gross wages lost (mk)	
				Toimipaik- koissa På arbets- stäl- len In estab- lishments	Työtaisteluun osallistuneita Av arbetskonfl. berörda Workers involved				
					Suoraan Direkt	Välillisesti Indirekt Indirect			Yhteensä Sammanlagt Total
	Alkaneet ja päättyneet - Inled- da och avslutade - Disputes begun and ended .....	67	67	23 440	18 870	-	18 870	38 840	1 494 590
	Alkaneet - Inledda - Disputes begun .....	-	-	-	-	-	-	-	-
XI	Päättyneet - Avslutade - Dis- putes ended .....	1	..	1 220	1 170	-	1 170	200 590	6 331 620
	Jatkuneet - Fortsatta - Dis- putes continued .....	-	-	-	-	-	-	-	-
	Yhteensä - Sammanlagt - Total ..	68	..	24 660	20 040	-	20 040	239 430	7 826 210
	Alkaneet ja päättyneet - Inled- da och avslutade - Disputes begun and ended .....	44	44	7 870	5 360	-	5 360	33 790	1 279 130
	Alkaneet - Inledda - Disputes begun .....	-	-	-	-	-	-	-	-
XII	Päättyneet - Avslutade - Dis- putes ended .....	-	-	-	-	-	-	-	-
	Jatkuneet - Fortsatta - Dis- putes continued .....	-	-	-	-	-	-	-	-
	Yhteensä - Sammanlagt - Total ..	44	44	7 870	5 360	-	5 360	33 790	1 279 130

1) tai osasto, eller avdelningen, or division

4. TYÖTAISTELUT, TOIMIPAIKAT, TYÖNTEKIJÄT SEKÄ MENETETYT TYÖTUNNIT LÄNEITTÄIN VUONNA 1986  
 ARBETSKONFLIKTER, ARBETSSTÄLLEN, ARBETSTAGARE SAMT FÖRLORADE ARBETSTIMMAR LÄNSVIS ÅR 1986  
 LABOUR DISPUTES, ESTABLISHMENTS, WORKERS AND WORKING HOURS IDLE BY PROVINCES IN 1986

Läni Län Province	Työtaisteluita Arbetskonflikter Labour disputes	Toimipaikkoja Arbetsställets Establishments	Työntekijöitä Arbetsstagare Workers involved	Menetettyjä työtunteja Förlorade arbetstimmar Working hours idle
	%	%	%	%
Uudenmaan - Nylands .....	240	243	55 860	350 850
	19,6	17,8	9,3	1,6
Turun-Porin - Åbo-Björneborgs .....	354	356	73 410	492 240
	28,8	26,1	12,2	2,2
Hämeen - Tavastehus .....	256	256	35 970	356 040
	20,8	18,8	6,0	1,6
Kymen - Kymmene .....	59	59	4 480	60 880
	4,8	4,3	0,7	0,3
Mikkelin - Sit Michels .....	34	34	2 130	21 630
	2,8	2,5	0,4	0,1
Pohjois-Karjalan - Norra Karelen .....	14	14	1 300	12 320
	1,1	1,0	0,2	0,1
Kuopion - Kuopio .....	19	19	3 230	8 000
	1,5	1,4	0,5	0,0
Keski-Suomen - Mellersta Finland .....	52	52	3 710	38 710
	4,2	3,8	0,6	0,2
Vaasan - Vasa .....	41	41	9 800	73 670
	3,3	3,0	1,6	0,3
Oulun - Uleåborgs .....	117	117	11 860	127 340
	9,5	8,6	2,0	0,6
Lapin - Lapplands .....	23	23	4 930	27 610
	1,9	1,7	0,8	0,1
Ahvenanmaa - Åland .....	-	-	-	-
Valtakunnallinen - Riksomfattande Nation-wide .....	21	..	396 050	20 731 130
	1,7	..	65,7	92,9
<b>Koko maa Hela riket</b>	<b>1 230</b>	<b>..</b>	<b>602 730</b>	<b>22 300 420</b>
	<b>100,0</b>	<b>..</b>	<b>100,0</b>	<b>100,0</b>

5. TYÖTAISTELUT, TOIMIPAIKAT, TYÖNTEKIJÄT SEKÄ MENETETYI TYÖTUNNIT JA PALKAT TOIMIALOITTAIN VUONNA 1986  
 ARBETSKONFLIKTER, ARBETSSTÄLLEN, ARBETSSTAGARE SAMT FÖRLORADE ARBETSTIMMAR OCH LÖNER EFTER NÄRINGSGREN ÅR 1986  
 LABOUR DISPUTES, ESTABLISHMENTS, WORKERS, WORKING HOURS IDLE AND WAGES LOST BY BRANCH OF INDUSTRY IN 1986

Toimiala Näringsgren Branch of industry	Työtaiste- luita Arbetskon- flikter Labour disputes	Toimi- paikkoja Arbets- ställen Estab- lishments	Työntekijöitä Arbetsstagare Workers		Menetty- jä työtun- teja Förlorade arbetstimmar Working hours idle	Menetykset brutto- palkkoina Förlorade bruttolöner Gross wages Lost (mk)			
			Toimipaik- koissa På arbets- ställen In estab- lishments	Työtaisteluun osallistuneita Av arbetskraften berörda Workers involved			Suoraan Direkt Direct	Välillisesti Indirekt Indirect	Yhteensä Sammanlagt Total
Kaivos- ja mau kaivannaistoiminta - Brytning av mineraliska produkter - Mining and quarrying Maunikaivostoiminta - Malmbrytning - Metal ore mining .....	5	5	1 140	950	-	950	6 920	282 300	
Teollisuus - Tillverkning - Manufacturing Elintarvikkeiden valmistus - Livsmedelstill- verkning - Food manufacturing .....	916	936	318 190	253 630	-	253 630	2 287 660	74 802 440	
Juomien valmistus - Dryckesvarutillverkning - Beverage industries .....	38	38	19 120	16 870	-	16 870	187 930	5 697 460	
Tupakkatuotteiden valmistus - Tobaksvarutill- verkning - Tobacco manufacture .....	6	6	3 490	3 250	-	3 250	37 310	1 082 690	
Tekstiilien valmistus - Textilvarutillverkning - Manufacture of textiles .....	1	1	160	130	-	130	400	13 250	
Nahan, turkisten, laukku- yms. nahkateosten valmistus - Tillverkning av läder, pälskinn, väskor mm. - Manufacture of leather and products of leather, leather substitutes and fur, except footwear and wearing apparel ....	57	57	11 890	11 080	-	11 080	109 710	2 888 430	
Kenkien valmistus - Skotillverkning - Manufac- ture of footwear except of rubber and plastic Puutavaran valmistus - Trävarutillverkning - Manufacture of wood and cork pro- ducts, expt furniture .....	1	1	400	400	-	400	800	20 000	
	6	6	3 740	3 640	-	3 640	40 220	1 012 410	
	22	24	10 420	9 250	-	9 250	112 820	3 320 140	

Jatk. seur. sivulla - Forts. på följande sida - See next page  
 1) Tai osasto - Eller avdelningen - Or division

Toimiala Näringsgren Branch of industry	Työtaiste- luita Arbetskon- flikter Labour disputes	Toimi- paikkoja Arbets- ställen Estab- lishments	Työntekijöitä Arbetsstagare Workers		Työtaisteluun osallistuneita Av arbetskonflikten berörda Workers involved			Menetty- jä työtun- teja Förlorade arbetstimmar Working hours idle	Menetykset brutto- palkkoina Förlorade bruttolöner Gross wages Lost (mk)
			Toimipaik- -1) På arbets- ställen In estab- lishments	Suoraan Direkt Direct	Välillisesti Indirekt Indirect	Yhteensä Sammanlagt Total			
Ei-metallisten kalusteiden valmistus - Till- verkning av möbelfaror utom av metall - Ma- nufacture of furniture and fixtures, except primarily of metal .....	3	4	1 850	1 810	-	1 810	20 610	563 970	
Massan, paperin ja paperituotteiden valmistus - Massa-, pappers-, och pappersvarutillverkning - Manufacture of paper and paper products ...	81	85	41 710	32 740	-	32 740	425 080	15 081 010	
Graafinen tuotanto, kustannustoiminta - Grafisk produktion, förlagsverksamhet - Printing, publishing and allied industries .....	1	1	80	40	-	40	280	10 380	
Kemikaalien valmistus - Tillverkning av kemi- kalier - Manufacture of industrial chemicals Muiden kemiallisten tuotteiden valmistus - Tillverkning av andra kemiska produkter - Ma- nufacture of other chemical products .....	11	11	960	810	-	810	5 290	162 760	
Maaöljy- ja kivihiilituotteiden valmistus - Tillverkning av petroleum- och kolprodukter - Miscellaneous products of petroleum and coal Kumituotteiden valmistus - Gummivarutillverk- ning - Manufacture of rubber products .....	11	11	1 260	1 150	-	1 150	9 300	330 810	
Muovituotteiden valmistus - Plastvarutillverk- ning - Manufacture of plastic products .....	10	11	7 340	6 270	-	6 270	82 920	2 327 330	
Positiiviteosten ja saviastian valmistus - Porslins- och lergodstfällverkning - Manufac- ture of pottery, china and earthenware .....	4	4	510	510	-	510	2 930	80 800	
Lasin ja lasituotteiden valmistus - Glas- och glasvarutillverkning - Manufacture of glass and glass products .....	5	5	1 170	1 130	-	1 130	12 750	354 310	
Muu savi- ja kivi tuotteiden valmistus - Annan ter- och stenproduktfällverkning - Manufacture of other nonmetallic mineral products .....	1	3	3 060	2 730	-	2 730	32 700	1 026 990	
	45	50	13 740	12 370	-	12 370	128 400	4 052 920	

Jatk. seur. sivulla - Forts. på följande sida - See next page  
1) Tai osasto - Eller avdelningen - Or division

Toimiala Näringsgren Branch of industry	Työtai- luita Arbetskon- flikter Labour disputes	Toimi- paikkoja Arbets- ställen Estab- lishments	Työntekijöitä Arbetstagare Workers			Menetykset brutto- palkkoina Förlorade bruttolöner Gross wages lost (mk)		
			Työtai- stäl- lens In estab- lishments	Työtai- stäl- lens In estab- lishments			Menetty- jä Förlorade arbetstimmar Working hours idle	
				Toimipaik- koissa På arbets- ställen	Suoraan Direkt			Välikäsi- Indirekt
Raudan, teräksen ja ferroseosten valm. - Järn-, stål- och ferrolegeringsframställning - Iron and steel basic industries .....	52	53	25 930	9 160	-	9 160	72 120	2 537 590
Muiden metallien valmistus - Framställning av ickejärmetaller - Non-ferrous metal basic industries .....	7	7	1 730	1 000	-	1 000	7 090	253 880
Metallituotteiden valmistus - Metallivarutiil- verkning - Manufacture of fabricated metal products, except machinery and equipment .....	83	84	14 550	13 900	-	13 900	143 850	4 685 510
Koneiden valmistus - Maskintillverkning - Manu- facture of machinery except electrical .....	145	146	36 760	30 110	-	30 110	232 530	7 519 980
Sähkötekni- sten tuotteiden valmistus - Tillverk- ning av elektriska produkter - Manufacture of electrical machinery, apparatus, appliances and supplies .....	25	26	11 670	11 160	-	11 160	114 070	3 589 020
Kulkuneuvojen valmistus - Transportmedelstilt- verkning - Manufacture of transport equip- ment .....	287	288	103 460	81 210	-	81 210	474 310	16 951 960
Instrumenttien ym. hienomek.tuott.valm. - Till- verkning av instrument od. finmekaniska pro- dukter - Manufacture of professional and scientific, and measuring and controlling equipment n.e.c. and of photographic and goods .....	11	11	2 700	2 430	-	2 430	28 580	1 049 280
Muu valmistus - Annan tillverkning - Other manufacturing industries .....	2	2	10	10	-	10	60	1 880
Sähkö-, kaas- ja vesihuolto - El-, gas- och vat- ten försörjning - Electricity, gas and water Sähkö-, kaas- ja lämpöhuolto - El-, gas- och värmeförsörjning - Electricity, gas and steam	12	17	7 920	7 450	-	7 450	132 050	4 229 020

1) Tai osasto - Eller avdelningen - Or division

Jatk. seur. sivulla - Forts. på följande sida - See next page

Toimiala Näringsgren Branch of industry	Työtaiste- lufta Arbetskön- flikter Labour disputes	Toimi- paikkoja Arbets- ställen Estab- lishments	Työntekijöitä Arbetsstagare Workers		Työtaisteluun osallistuneita Av arbetskonflikten berörda Workers involved		Menetetty- jä työtun- teja Förlorade arbetstimmar Working hours idle	Menetykset brutto- palkkoina Förlorade bruttolöner Gross wages lost (mk)
			Toimipaik- koissa på arbets- ställen In estab- lishments	Väliillisesti Indirekt Indirect	Suoraan Direkt Direct	Yhteensä Sammanlagt Total		
Rakennustoiminta - Byggnadsverksamhet - Construction	210	264	255	690	247	140	11 135 910	458 462 640
Talorakennustoiminta - Husbyggnadsverksamhet - Building								
Tukku- ja vähittäiskauppa, ravitsemis- ja majoitustoiminta - Varuhandel, restaurang- och hotellverksamhet - Trade, restaurants and hotels	13	13	2 090		900		6 080	181 810
Tukkukauppa ja agentuuritoiminta - Partihandel och agenturverksamhet - Wholesale trade	4	4	1 070		270		2 130	64 200
Vähittäiskauppa - Detaljhandel - Retail trade	7	7	490		420		2 300	59 930
Ravitsemis- ja majoitustoiminta - Restaurang- och hotellverksamhet - Restaurants and hotels	2	2	530		210		1 650	57 680
Kuljetus, varastointi ja tietoliikenne - Samfärdsel, lagring, post- och telekommunikationer - Transport, storage and communication	38	48	32 590		31 910		2 603 890	100 968 420
Kuljetus - Samfärdsel - Transport and storage	12	16	11 500		10 960		861 860	32 223 250
Tietoliikenne - Post- och telekommunikationer - Communication	26	32	21 090		20 950		1 742 030	68 745 170
Rahoitus-, vakuutus-, kiinteistö- ja liike-elämä palvelu toiminta - Bank-, försäkrings-, fästighets- och oppdragsverksamhet - Financing, insurance, real estate and business services	7	7	740		610		5 150	187 620
Rahoitustoiminta - Finansieringsverksamhet - Financial institutions	4	4	680		570		4 410	168 750
Kiinteistötoiminta ja liike-elämää palveleva toiminta - Fastighets- och oppdragsverksamhet - Real estate and business services	3	3	60		40		740	18 870

1) Tai osasto - Eller avdelningen - Or division

Jatk. seur. sivulla - Forts. på följande sida - See next page

Toimiala Näringsgren Branch of industry	Työtaiste- luita Arbetskon- flikter Labour disputes	Toimi- paikkoja Arbets- ställen Estab- lishments	Työntekijöitä Arbetsstagare Workers	Työtaisteluun osallistuneita Av arbetskonflikten berörda Workers involved			Menetetty- jä työtun- teja Förlorade arbetstimmar Working hours idle	Menetykset brutto- palkkoina Förlorade bruttolöner Gross wages lost (mk)
				Suoraan Direkt Direct	Välillisesti Indirekt Indirect	Yhteensä Sammanlagt Total		
Yhteiskunnalliset ja henkilökohtaiset palvelukset - Samhällets- och personliga tjänster - Communi- ty, social and personal services .....	48	72	60 280	60 140	-	60 140	6 122 760	241 911 520
Julkisen hallinto, maanpuolustus ja yleinen turvallisuus - Offentlig förvaltning, landsför- svar och allmän säkerhet - Public administra- tion, defence and public order .....	3	21	42 240	42 240	-	42 240	4 391 140	173 450 610
Opetus, tutkimus, terveydenhoito ym. - Under- visning, forskning, sjukvård mm. - Social and related community services .....	4	10	17 060	17 060	-	17 060	1 721 870	68 139 850
Virkistys- ja kulttuuripalvelutoiminta - Rekreatiions- och kulturell serviceverksamhet - Recreational and cultural services .....	1	1	230	230	-	230	5 520	193 200
Kotitalouksia palveleva toiminta - Tjänster till hushållen - Personal and household ser- vices .....	40	40	750	610	-	610	4 230	127 860
<b>Yhteensä Sammanlagt</b>	<b>1 249</b>	<b>1 362</b>	<b>678 640</b>	<b>602 730</b>	<b>-</b>	<b>602 730</b>	<b>22 300 420</b>	<b>881 025 770</b>

1) Tai osasto - Eller avdelningen - Or division

6. TYÖTAISTELUT, TOIMIPAIKAT JA TYÖNTEKIJÄT TYÖTAISTELUN KESTON JA TOIMIALAN MUKAAN VUONNA 1986  
 ARBETSKONFLIKTER, ARBETSSTÄLLEN OCH ARBETSTAGARE EFTER ARBETSKONFLIKTENS VARAKTIGHET OCH NÄRINGSGREN ÅR 1986  
 LABOUR DISPUTES, ESTABLISHMENTS AND WORKERS ACCORDING TO DURATION OF LABOUR DISPUTE AND BY BRANCH OF  
 INDUSTRY 1986

Toimiala Näringsgren Branch of industry	Alle 4 tuntia Under 4 timmer Less than 4 hr			4-8 tuntia 4-8 timmar 4-8 hr			1-7 päivää 1-7 dagar 1-7 days
	Työtai- teluita Arbets- konflikt- er Labour disputes	Toimi- paikkoja Arbets- ställen Establi- shments	Työnte- kijöitä Arbets- tagare Number of workers	Työtai- teluita Arbets- konflikt- er Labour disputes	Toimi- paikkoja Arbets- ställen Establi- shments	Työnte- kijöitä Arbets- tagare Number of workers	Työtai- teluita Arbets- konflikt- er Labour disputes
Kaivos- ja muu kaivannaistoiminta - Brytning av mineraliska produkter - Mining and quarrying Malmikaivostoiminta - Malmbrytning - Metal ore mining .....	-	-	-	-	-	-	5
<b>Teollisuus - Tillverkning - Manufactu- ring</b>							
Elintarvikkeiden valmistus - Livsme- delstillverkning - Food manufacturing	8	8	2 393	7	7	415	21
Juomien valmistus - Dryckesvarutill- verkning - Beverage industries .....	3	3	109	-	-	-	3
Tupakkatuotteiden valmistus - Tobaksvarutillverkning - Tobacco manufacture .....	1	1	125	-	-	-	-
Tekstilien valmistus - Textilvaru- tillverkning - Manufacture of textiles .....	16	16	1 285	21	21	966	20
Nahan, turkisten, laukku- yms. nahka- teosten valmistus - Tillverkning av läder, pälskinn, väskor mm. - Manu- facture of leather and products of leather substitutes and fur, except footwear and wearing apparel .....	1	1	400	-	-	-	-
Kenkien valmistus - Skotillverkning - Manufacture of footwear except of rubber and plastic .....	1	1	85	4	4	334	1
Puutavaran valmistus - Trävarutill- verkning - Manufacture of wood and wood and cork products, except fu- riture .....	11	11	605	4	4	694	7
Ei-metallisten kalusteiden valmistus - Tillverkning av möbelvaror utom av metall - Manufacture of furniture and fixtures, except primarily of metal .....	2	2	90	-	-	-	1
Massan, paperin ja paperituotteiden valmistus - Massa-, pappers- och pappersvarutillverkning - Manufac- ture of paper and paper products ...	18	18	949	18	18	645	41
Graafinen tuotanto - Grafisk produk- tion, förlagsverksamhet - Printing, publishing and allied industries ...	-	-	-	-	-	-	1
Kemikaalien valmistus - Tillverkning av kemikalier - Manufacture of in- dustrial chemicals .....	1	1	12	6	6	316	4
Muiden kemiallisten tuotteiden valmis- tus - Tillverkning av andra kemiska produkter - Manufacture of other chemical products .....	2	2	152	1	1	19	7
Maaöljy- ja kivihiilituotteiden val- mistus - Tillverkning av petroleum- och kolprodukter - Miscellaneous products of petroleum and coal .....	-	-	-	-	-	-	1

Jatk. seur. sivulla - Forts. på förjande sida - See next page



Toimiala Näringsgren Branch of industry	Alle 4 tuntia Under 4 timmer Less than 4 hr			4-8 tuntia 4-8 timmar 4-8 hr			1-7 päivää 1-7 dagar 1-7 days
	Työtai- teluita Arbets- konflikt- er Labour disputes	Toimi- paikkoja Arbets- ställen Establi- shments	Työnte- kijöitä Arbets- tagare Number of workers	Työtai- teluita Arbets- konflikt- er Labour disputes	Toimi- paikkoja Arbets- ställen Establi- shments	Työnte- kijöitä Arbets- tagare Number of workers	Työtai- teluita Arbets- konflikt- er Labour disputes
Kumituotteiden valmistus - Gummivarutillverkning - Manufacture of rubber products .....	2	2	318	1	1	58	7
Muovituotteiden valmistus - Plastvarutillverkning - Manufacture of plastic products n.e.c. ....	1	1	201	-	-	-	3
Posliiniteosten ja saviastiatin valmistus - Porslins- och lergodstillverkning - Manufacture of pottery china and earthenware .....	3	3	38	1	1	51	1
Lasin ja lasituotteiden valmistus - Glas- och glasvarutillverkning - Manufacture of glass and glass products .....	-	-	-	-	-	-	3
Muu savi- ja kivituuotteiden valmistus - Annan ler- och stenproduktillverkning - Manufacture of other nonmetallic mineral products.....	20	20	1 147	11	11	725	13
Raudan, teräksen ja ferroseosten valmistus - Järn-, stål- och ferrolegeringsframställning - Iron and steel basic industries .....	11	11	326	23	23	2 042	17
Muiden metallien valmistus - Framställning av ickejärnmetaller - Nonferrous metal basic industries ....	1	1	70	3	3	100	3
Metallituotteiden valmistus - Metallvarutillverkning - Manufacture of fabricated metal products, except machinery and equipment .....	33	33	1 543	28	28	2 240	22
Koneiden valmistus - Maskintillverkning - Manufacture of machinery except electrical .....	36	36	4 981	52	52	7 303	56
Sähkötekniisten tuotteiden valmistus - Tillverkning av elektriska produkter - Manufacture of electrical machinery, apparatus, appliances and supplies .....	10	10	1 995	2	2	109	14
Kulkuneuvojen valmistus - Transportmedelstillverkning - Manufacture of transport equipment .....	108	108	33 345	97	97	20 842	81
Instrumenttien ym. hienomek. tuott. valm. - Tillverkning av instrument od. finmekaniska produkter - Manufacture of professional and scientific, and measuring and controlling equipment n.e.c. and of photographic and optical goods .....	1	1	340	3	3	926	7
Muu valmistus - Annan tillverkning - Other manufacturing industries .....	-	-	-	2	2	14	-
Sähkö-, kaasu- ja vesihuolto - El-, gas- och vattenförsörjning - Electricity, gas and water							
Sähkö-, kaasu- ja lämpöhuolto - El-, gas- och värmeförsörjning - Electricity, gas and steam .....	3	3	203	2	2	69	6

		8-14 päivää 8-14 dagar 8-14 days			15-30 päivää 15-30 dagar 15-30 days			Yli 30 päivää Över 30 dagar Over 30 days		
Toimi- paikkoja Arbets- ställen Establi- shments	Työnte- kijöitä Arbets- tagare Number of workers	Työtai- seluita Arbets- konflikt- er Labour disputes	Toimi- paikkoja Arbets- ställen Establi- shments	Työnte- kijöitä Arbets- tagare Number of workers	Työtai- seluita Arbets- konflikt- er Labour disputes	Toimi- paikkoja Arbets- ställen Establi- shments	Työnte- kijöitä Arbets- tagare Number of workers	Työtai- seluita Arbets- konflikt- er Labour disputes	Toimi- paikkoja Arbets- ställen Establi- shments	Työnte- kijöitä Arbets- tagare Number of workers
8	5 890	-	-	-	-	-	-	-	-	-
3	308	-	-	-	-	-	-	-	-	-
1	1 042	-	-	-	-	-	-	-	-	-
3	2 725	-	-	-	-	-	-	-	-	-
18	10 434	1	1	64	-	-	-	-	-	-
18	5 086	1	1	1 707	-	-	-	-	-	-
3	838	-	-	-	-	-	-	-	-	-
23	10 113	-	-	-	-	-	-	-	-	-
57	17 729	1	1	100	-	-	-	-	-	-
14	9 060	-	-	-	-	-	-	-	-	-
82	25 774	1	1	1 250	-	-	-	-	-	-
7	1 168	-	-	-	-	-	-	-	-	-
-	-	-	-	-	-	-	-	-	-	-
9	6 887	1	1	164	1	1	18	1	1	112

Toimiala Näringsgren Branch of industry	Alle 4 tuntia Under 4 timmer Less than 4 hr			4-8 tuntia 4-8 timmar 4-8 hr			1-7 päivää 1-7 dagar 1-7 days
	Työtai- teluita Arbets- konflikt- er Labour disputes	Toimi- paikkoja Arbets- ställen Establi- shments	Työnte- kijöitä Arbets- tagare Number of workers	Työtai- teluita Arbets- konflikt- er Labour disputes	Toimi- paikkoja Arbets- ställen Establi- shments	Työnte- kijöitä Arbets- tagare Number of workers	Työtai- teluita Arbets- konflikt- er Labour disputes
Rakennustoiminta - Byggnadsverksamhet - Construction Talonrakennustoiminta - Husbyggnads- verksamhet - Building .....	50	50	39 636	87	90	47 401	51
Tukku- ja vähittäiskauppa, ravitsemis- ja majoitustoiminta - Varuhandel, restau- rang- och hotellverksamhet - Trade, restaurants and hotels Tukkukauppa ja agentuuritoiminta - Par- tihandel och agenturverksamhet - Whole- sale trade .....	-	-	-	-	-	-	4
Vähittäiskauppa - Detaljhandel - Retail tail .....	2	2	175	1	1	50	4
Ravitsemis- ja majoitustoiminta - Res- taurang- och hotellverksamhet - Restaurants and hotels .....	-	-	-	-	-	-	2
Kuljetus, varastointi ja tietoliikenne - Samfärdsel, lagring, post- och tele- kommunikationer - Transport, storage and communication Kuljetus - Samfärdsel - Transport and storage .....	2	2	41	1	1	30	7
Tietoliikenne - Post- och telekommuni- kationer - Communication .....	12	12	1 281	10	10	1 143	3
Rahoitus-, vakuutus-, kiinteistö- ja liike-elämää palveleva toiminta - Bank försäkrings-, fastighets- och uppdrags- verksamhet - Financing, insurance, real estate and business services Rahoitustoiminta - Finansieringsverk- samhet - Financial institutions .....	-	-	-	2	2	255	2
Kiinteistötoiminta ja liike-elämää palveleva toiminta - Fastighets- och uppdragsverksamhet - Real estate and business services .....	1	1	16	-	-	-	2
Yhteiskunnalliset ja henkilökohtaiset palvelukset - Samhälls- och personliga tjänster - Community, social and per- sonal services Julkinen hallinto, maanpuolustus ja yleinen turvallisuus - Offentlig för- valtning, landsförsvar och allmän sä- kerhet - Public administration, de- fence and public order .....	-	-	-	-	-	-	2
Opetus, tutkimus, terveydenhoito ym. - Undervisning, forskning, sjukvård mm. - Social and related community services..	-	-	-	-	-	-	1
Virkistys- ja kulttuuripalvelutoiminta- Rekreations- och kulturell serviceverk- samhet - Recreational and cultural ser- vices .....	-	-	-	-	-	-	1
Kotitalouksia palveleva toiminta - Tjänster till hushållen - Personal and household services .....	3	3	24	8	8	217	29
Yhteensä Sammanlagt Total .....	363	363	91 885	395	398	86 964	449

		8-14 päivää 8-14 dagar 8-14 days			15-30 päivää 15-30 dagar 15-30 days			Yli 30 päivää Över 30 dagar Over 30 days		
Toimi- paikkoja Arbets- ställen Establi- shments	Työnte- kijöitä Arbets- tagare Number of workers	Työtai- seluita Arbets- konflikt- er Labour disputes	Toimi- paikkoja Arbets- ställen Establi- shments	Työnte- kijöitä Arbets- tagare Number of workers	Työtai- seluita Arbets- konflikt- er Labour disputes	Toimi- paikkoja Arbets- ställen Establi- shments	Työnte- kijöitä Arbets- tagare Number of workers	Työtai- seluita Arbets- konflikt- er Labour disputes	Toimi- paikkoja Arbets- ställen Establi- shments	Työnte- kijöitä Arbets- tagare Number of workers
64	92 428	7	22	43 740	13	23	16 630	2	15	7 301
4	274	-	-	-	-	-	-	-	-	-
4	194	-	-	-	-	-	-	-	-	-
2	206	-	-	-	-	-	-	-	-	-
8	6 321	-	-	-	1	2	1 170	1	3	3 401
3	9 324	-	-	-	-	-	-	1	7	9 205
2	316	-	-	-	-	-	-	-	-	-
2	27	-	-	-	-	-	-	-	-	-
4	21 127	-	-	-	-	-	-	1	17	21 114
1	7 900	2	2	1 260	-	-	-	1	7	7 903
1	230	-	-	-	-	-	-	-	-	-
29	365	-	-	-	-	-	-	-	-	-
489	308 348	20	35	48 664	16	27	17 834	4	50	49 036

7. TYÖTAISTELUT, TOIMIPAIKAT, TYÖNTEKIJÄT SEKÄ MENETETYT TYÖTUNNIT TYÖTAISTELUN KESTON MUKAAN VUONNA 1986  
ARBETSKONFLIKTER, ARBETSSTÄLLEN, ARBETSTAGARE OCH FÖRLORADE ARBETSTIMMAR EFTER ARBETSKONFLIKTENS  
VARAKTIGHET ÅR 1986  
LABOUR DISPUTES, ESTABLISHMENTS, WORKERS AND WORKING HOURS IDLE ACCORDING TO DURATION OF LABOUR DISPUTE IN  
1986

Työtaistelun kesto Arbetskonfliktens varaktighet Duration of labour dispute	Työtaiste- luita Arbetskon- flikter Labour disputes	%	Toimipaik- koja Arbets- ställen Establish- ments	%	Työnteki- jöitä Arbets- tagare Number of workers	%	Menetettyjä työtunteja Förlorade arbetstimmar Working hours idle	%
Alle 4 tuntia - Under 4 timmar - Less than 4 hours .....	363	29,6	363	26,7	91 890	15,2	178 470	0,8
4-8 tuntia - 4-8 timmar - 4-8 hours .....	395	32,2	398	29,2	86 960	14,4	372 590	1,7
1-7 päivää - 1-7 dagar - 1-7 days .....	430	35,0	489	35,9	308 350	51,2	3 986 590	17,9
8-14 päivää - 8-14 dagar - 8-14 days .....	20	1,6	35	2,6	48 660	8,1	3 592 620	16,1
15-30 päivää - 15-30 da- gar - 15-30 days .....	16	1,3	27	2,0	17 830	3,0	3 145 090	14,1
Yli 30 päivää - Över 30 dagar - Over 30 days ..	4	0,3	50	3,6	49 040	8,1	11 025 060	49,4
<b>Yhteensä Sammanlagt Total .....</b>	<b>1 228</b>	<b>100,0</b>	<b>1 362</b>	<b>100,0</b>	<b>602 730</b>	<b>100,0</b>	<b>22 300 420</b>	<b>100,0</b>

8. TYÖTAISTELUT, TOIMIPAIKAT, TYÖNTEKIJÄT SEKÄ MENETETYT TYÖTUNNIT TYÖTAISTELUN MUODON MUKAAN VUONNA 1986  
ARBETSKONFLIKTER, ARBETSSTÄLLEN, ARBETSTAGARE SAMT FÖRLORADE ARBETSTIMMAR EFTER ARBETSKONFLIKTENS TYP ÅR 1986  
LABOUR DISPUTES, ESTABLISHMENTS, WORKERS AND WORKING HOURS IDLE BY TYPE OF LABOUR DISPUTE IN 1986

Työtaistelun muoto Arbetskonfliktens typ Type of labour dispute	Työtaiste- luita Arbetskon- flikter Labour disputes	%	Toimipaik- koja Arbets- ställen Establish- ments	%	Työnteki- jöitä Arbets- tagare Number of workers	%	Menetettyjä työtunteja Förlorade arbetstimmar Working hours idle	%
Lakko - Strejk - Strike .....	1 100	89,8	1 221	89,6	534 520	88,7	18 965 110	85,1
Myötätuntolakko - Sym- patiststrejk - Sympat- hetic strike .....	109	8,9	109	8,0	13 630	2,3	71 560	0,3
Työsulku - Lockout - Lock-out .....	3	0,2	18	1,3	40 880	6,8	3 263 750	14,6
Saarto - Blockout - Picketing .....	1	0,1	1	0,1	2 000	0,3	-	-
Kielt. ylityöstä - Väg- rat utföra övertids- arbeten - Refusal to work .....	9	0,7	9	0,7	11 530	1,9	-	-
Jarrutus - Maskning - Go-slow .....	3	0,2	3	0,2	100	0,0	-	-
Muu - Annan - Other .....	1	0,1	1	0,1	70	0,0	-	-
<b>Yhteensä Sammanlagt Total .....</b>	<b>1 226</b>	<b>100,0</b>	<b>1 362</b>	<b>100,0</b>	<b>602 730</b>	<b>100,0</b>	<b>22 300 420</b>	<b>100,0</b>

9. TYÖTAISTELUT, TOIMIPAIKAT, TYÖNTEKIJÄT, MENETTYI TYÖTUNNIT SEKÄ PALKAT TYÖTAISTELUJEN OSALLISTUNEIDEN TYÖNTEKIJÖIDEN MÄÄRÄN MUKAAN VUONNA 1986  
 ARBETSKONFLIKTER, ARBETSSTÄLLEN, ARBETSTAGARE, FÖRLORADE ARBETSTIMMAR SAMT LÖNER ENLIGT ANTALET BERÖRDA ARBETSTAGARE ÅR 1986  
 LABOUR DISPUTES, ESTABLISHMENTS, WORKERS INVOLVED, WORKING HOURS LOST BY WORKERS INVOLVED IN DISPUTES IN 1986

Osaillistuneet työntekijät Berörda arbetstagare Workers involved	Työtaiste- luita Arbetskon- flikter Labour disputes	Toimipaik- koja Arbets- stäl- len Establi- sh- ments	%	Toimipaik- koja Arbets- stäl- len Establi- sh- ments	%	Osaillistu- neita työnteki- jöitä Berörda arbetsta- gare Workers involved	%	Menetetty- jä työtun- teja Förlorade arbetstim- mar Working hours idle	%	Menetykset brutto- palkkoina Förlorade bruttolö- ner Gross wa- ges lost mk	%
Alle 10 työntekijää - Under 10 arbets- tagare - Less than 10 workers .....	90	90	7,4	90	6,6	560	0,1	4 230	0,0	242 950	0,0
10-100 työntekijää - 10-100 arbetsta- gare - 10-100 workers .....	751	751	61,3	751	55,1	31 480	5,2	220 060	1,0	8 177 320	0,9
101-500 työntekijää - 101-500 arbetsta- gare - 101-500 workers .....	282	287	23,0	287	21,1	62 150	10,3	738 010	3,3	27 823 190	3,2
501-1000 työntekijää - 501-1000 arbets- tagare - 501-1000 workers .....	44	44	3,6	44	3,2	31 780	5,3	180 000	0,8	6 698 400	0,8
1001-5000 työntekijää - 1001-5000 ar- betstagare - 1001-5000 workers .....	47	50	3,8	50	3,7	77 050	12,8	1 565 420	7,0	59 930 040	6,8
Yli 5000 työntekijää - Över 5000 ar- betstagare - Over 5000 workers .....	11	140	0,9	140	10,3	399 710	66,3	19 592 700	87,9	778 153 870	88,3
Yhteensä Sammanlagt	1 225	1 362	100,0	1 362	100,0	602 730	100,0	22 300 420	100,0	881 025 770	100,0
Total .....	1 225	1 362	100,0	1 362	100,0	602 730	100,0	22 300 420	100,0	881 025 770	100,0

10. TYÖTAISTELUT, TOIMIPAIKAT, TYÖNTEKIJÄT, MENETTYI TYÖTUNNIT SEKÄ PALKAT TYÖTAISTELUISSA MENETTYJEN TYÖPÄIVIEN MUKAAN VUONNA 1986  
 ARBETSKONFLIKTER, ARBETSSTÄLLEN, ARBETSSTAGARE, FÖRLORADE ARBETSTIMMAR SAMT LÖNER ENLIGT FÖRLORADE ARBETSDAGAR ÅR 1986  
 LABOUR DISPUTES, ESTABLISHMENTS, WORKERS INVOLVED, WORKING HOURS LOST AND GROSS WAGES LOST BY WORKING DAYS IDLE IN 1986

Menetetyt työpäivät Förlorade arbetsdagar Working days idle	Työtaiste- luita Arbetskon- flikter Labour disputes	Toimipaik- koja Arbets- ställens Establish- ments	%	Osallistu- neita työnteki- jöitä Berörda arbetsta- gare Workers Involved	%	Menetetty- jä työtun- teja Förlorade arbetstim- mar Working hours idle	%	Menetykset brutto- palkkoina Förlorade bruttolö- ner Gross wa- ges lost mk	%
Alle 20 työpäivää - Under 20 arbetsda- gar - Less than 20 working days .....	492	492	40,2	27 860	4,6	35 560	0,2	1 364 310	0,2
20-99 työpäivää - 20-99 arbetsdagar - 20-99 working days .....	432	432	35,2	42 030	7,0	162 920	0,7	5 788 170	0,6
100-1000 työpäivää - 100-1000 arbets- dagar - 100-1000 working days .....	256	259	20,9	107 520	17,8	618 370	2,8	21 982 460	2,5
1001-5000 työpäivää - 1001-5000 arbets- dagar - 1001-5000 working days .....	27	27	2,2	32 850	5,5	467 370	2,1	17 344 730	2,0
Yli 5000 työpäivää - Över 5000 arbets- dagar - Över 5000 working days .....	18	152	1,5	392 470	65,1	21 016 200	94,2	834 546 100	94,7
<b>Yhteensä Sammanlagt Total .....</b>	<b>1 225</b>	<b>1 362</b>	<b>100,0</b>	<b>602 730</b>	<b>100,0</b>	<b>22 300 420</b>	<b>100,0</b>	<b>881 025 770</b>	<b>100,0</b>

11. TYÖTAISTELUT, TOIMIPAIKAT SEKÄ MENETETYT TYÖTUNNIT ILMOITETTUIJEN NEUVOTTELUIDEN MUKAAN VUONNA 1986  
ARBETSKONFLIKTER, ARBETSSTÄLLEN SAMT FÖRLORADE ARBETSTIMMAR EFTER ANMÄLDA FÖRHANDLINGAR ÅR 1986  
LABOUR DISPUTES, ESTABLISHMENTS AND WORKING HOURS IDLE BY NUMBER OF NEGOTIATIONS IN 1986

Työtaisteluita edeltäneitä neuvotteluita Förhandlingar innan arbetskonflikten utbröt Negotiations before labour disputes	Työtaisteluita Arbetskonflikter Labour disputes	%	Toimipaikoja Arbetsstäl- len Establish- ments	%	Menetettyjä työtunteja Förlorade arbetstim- mar Working hours idle	%
Kyllä - Ja - Yes .....	812	66,3	949	69,7	21 834 900	98,0
Ei - Nej - No .....	413	33,7	413	30,3	465 520	2,0
<b>Yhteensä Sammanlagt Total .....</b>	<b>1 225</b>	<b>100,0</b>	<b>1 362</b>	<b>100,0</b>	<b>22 300 420</b>	<b>100,0</b>

12. TYÖTAISTELUT, TOIMIPAIKAT SEKÄ MENETETYT TYÖTUNNIT TYÖEHTOSOPIMUKSEN VOIMASSAOLON MUKAAN VUONNA 1986  
ARBETSKONFLIKTER, ARBETSSTÄLLEN SAMT FÖRLORADE ARBETSTIMMAR EFTER FÖREKOMSTEN AV KOLLEKTIVAVTAL  
ÅR 1986  
LABOUR DISPUTES, ESTABLISHMENTS AND WORKING HOURS IDLE BY VALID COLLECTIVE AGREEMENT IN 1986

Työehtosopimus voimassa Gällande kollektivavtal Collective agreement is valid	Työtaisteluita Arbetskonflikter Labour disputes	%	Toimipaikoja Arbetsstäl- len Establish- ments	%	Menetettyjä työtunteja Förlorade arbetstim- mar Working hours idle	%
Kyllä - Ja - Yes .....	801	65,4	801	58,8	683 850	3,1
Ei - Nej - No .....	424	34,6	561	41,2	21 616 570	96,9
<b>Yhteensä Sammanlagt Total .....</b>	<b>1 225</b>	<b>100,0</b>	<b>1 362</b>	<b>100,0</b>	<b>22 300 420</b>	<b>100,0</b>

13. TYÖTAISTELUT, TOIMIPAIKAT SEKÄ MENETETYT TYÖTUNNIT TYÖMARKKINAJÄRJESTÖJEN SUOSTUMUKSEN MUKAAN V. 1986  
ARBETSKONFLIKTER, ARBETSSTÄLLEN SAMT FÖRLORADE ARBETSTIMMAR EFTER ARBETSMARKNADSORGANISATIONERNAS  
MEDGIVANDE ÅR 1986  
LABOUR DISPUTES, ESTABLISHMENTS AND WORKING HOURS IDLE BY CONSENT OF TRADE UNIONS IN 1986

Työmarkkinajärjestöjen suostumus Arbetsmarknadsorganisa- tionernas medgivande Consent of trade unions	Työtaisteluita Arbetskonflikter Labour disputes	%	Toimipaikoja Arbetsstäl- len Establish- ments	%	Menetettyjä työtunteja Förlorade arbetstim- mar Working hours idle	%
Kyllä - Ja - Yes .....	20	1,6	150	11,0	19 840 990	89,0
Ei - Nej - No .....	1 205	98,4	1 212	89,0	2 459 430	11,0
<b>Yhteensä Sammanlagt Total .....</b>	<b>1 225</b>	<b>100,0</b>	<b>1 362</b>	<b>100,0</b>	<b>22 300 420</b>	<b>100,0</b>

14. TYÖTAISTELUT JA TYÖNTEKIJÄT TYÖTAISTELUSTA TEHDYN ENNAKKOILMOITUKSEN MUKAAN VUONNA 1986  
ARBETSKONFLIKTER OCH ARBETSTAGARE EFTER FÖRHANDSANMÄLAN OM ARBETSKONFLIKT ÅR 1986  
LABOUR DISPUTES AND WORKERS BY ADVANCE NOTICE OF LABOUR DISPUTE IN 1986

Ilmoitus työtaistelun toimeenpanosta Anmälan om igångsättande av arbets- konflikt Notice of execution of labour dispute	Työtaisteluita Arbetskon- flikter Labour dispute	%	Työntekijöitä Arbetstagare Workers	%
Vastapuolelle tai valtak. sovittelijalle - Åt motparten eller riksförlikningsmannen - To opposing party or state arbitrator .....	20	1,6	322 540	53,5
Ei tehty ilmoitusta - Anmälan har ej gjorts - No notice .....	1 205	98,4	280 190	46,5
<b>Yhteensä Sammanlagt Total .....</b>	<b>1 225</b>	<b>100,0</b>	<b>602 730</b>	<b>100,0</b>

15. TYÖTAISTELUT JA TYÖNTEKIJÄT TYÖRIIDAN SOPIMUSTAVAN MUKAAN VUONNA 1986  
ARBETSKONFLIKTER OCH ARBETSTAGARE EFTER FÖRLIKNINGSSÄTT ÅR 1986  
LABOUR DISPUTES AND WORKERS BY MADE OF SETTLEMENT OF LABOUR CONFLICT IN 1986

Riita sovittiin Förlikning uppnåddes Conflict solved by agreement	Työtaisteluita Arbetskon- flikter Labour disputes	%	Työntekijöitä Arbetstagare Workers	%
Osapuolten kesken - Mellan parterna - Between parties of labour conflict ...	707	57,7	130 830	21,7
Työmarkkinajärjestöjen välityksellä - Genom arbetsmarknadsorganisationernas förmedling - Through labour-market organisations .....	69	5,6	343 520	57,0
Muulla tavoin - På annat sätt - Other way .....	5	0,4	520	0,1
Määräaikainen - Tidsbegränsad arbets- konflikt - Set period labour dispute .	444	36,3	127 860	21,2
<b>Yhteensä Sammanlagt Total .....</b>	<b>1 225</b>	<b>100,0</b>	<b>602 730</b>	<b>100,0</b>

16. TYÖTAISTELUT, TOIMIPAIKAT, TYÖNTEKIJÄT SEKÄ MENETETYT TYÖTUNNIT ILMOITETUN SYYN MUKAAN VUONNA 1986  
 ARBETSKONFLIKTER, ARBETSSTÄLLEN, ARBETSSTAGARE SAMT FÖRLORADE ARBETSTIMMAR EFTER UPPGIVEN ORSAK ÅR 1986  
 LABOUR DISPUTES, ESTABLISHMENTS, WORKERS AND WORKING HOURS IDLE BY REPORTED MOTIVE IN 1986

Työtaistelun syy Arbetskonfliktens orsak Motive of labour dispute	Työtaiste- luita Arbetskon- flikter Labour disputes	%	Toimipaik- koja Arbets- ställen Establiish- ments	%	Osallistuneita työntekijäitä Berörda arbetstagare Workers involved			Menetty- jä työtun- teja Förlorade arbetstim- mar Working hours idle	%
					Suoraan Direkt Direct	Välillii- sesti Indirekt Indirect	Yhteensä Sammanlagt Total		
Olosuhdemuutos - Förändrade förhållande - Change of conditions .....	1	0,1	1	0,1	50	-	50	800	0,0
Jälkeenjäneisyys - Eftersläpning - Wage level below average .....	114	9,3	203	14,9	272 750	-	272 750	11 172 250	50,1
Hinnoittelu - Prissättning - Price-fixing	281	22,9	281	20,6	27 170	-	27 170	529 170	2,4
Muu palkkavaatimus - Övriga lönekrav - Other wage demand .....	83	6,8	131	9,6	156 290	-	156 290	9 835 960	44,1
Työvoiman vähennys - Reducering av arbets- kraften - Reduced labour force .....	99	8,1	99	7,3	25 760	-	25 760	203 170	0,9
Tukitoimenpide - Stödåtgärder - Symphthetic support .....	109	8,9	109	8,0	13 630	-	13 630	71 560	0,3
Työsuojell. erimielisyys - Denighet i arbetsarskydd - Disagreement in labour welfare .....	36	2,9	36	2,6	10 070	-	10 070	17 690	0,1
Muu syy - Annan orsak .....	502	41,0	502	36,9	97 010	-	97 010	469 250	2,1
Yhteensä Sammanlagt	1 225	100,0	1 362	100,0	602 730	-	602 730	22 300 420	100,0

17. TYÖVAISTELUT, TOIMIPAIKAT, TYÖNTEKIJÄT SEKÄ MENETTYT TYÖUNNIT JA PALKAT TYÖNANTAJALIITTOITAIN VUONNA 1986  
 ARBETSKONFLIKTER, ARBETSSTÄLLEN, ARBETSTAGARE SAMT FÖRLORADE ARBETSTIMMAR OCH LÖNER EFTER ARBETSGIVARFÖRBUND ÅR 1986  
 LABOUR DISPUTES, ESTABLISHMENTS, WORKERS, WORKING HOURS IDLE AND WAGES LOST BY EMPLOYERS ASSOCIATION IN 1986

Työnantajaliitto Arbetsgivarförbund Employers association	Työtaisteluita Arbets- konflikter Labour dis- putes	Toimipaikkoja Arbetsställen Establishments	Työntekijöitä Arbetsstagare Workers	Työtaisteluun osallistuneita Av arbetskonfl. berörda Workers involved			Menettyjä työntekijä Förlorade arbetstimmar Working hours idle	Menetykset bruttopalkkoina Förlorade burt- löner Gross wages lost (mk)	
				Toimipaik- 1) koissa På arbes- ställen In establish- ments	Suoraan Direkt				Yhteensä Sammanlagt Total
					Suoraan Direkt	Välillisesti Indirekt Indirect			
STK, AFC .....	1 197	1 295	587 400	512 800	-	512 800	13 738 480	543 842 710	
LTK, AAC .....	23	23	8 100	6 790	-	6 790	90 400	3 402 360	
Muu - Annat - Other .....	6	44	83 140	83 140	-	83 140	8 471 540	333 780 700	
<b>Yhteensä Sammanlagt Total</b> .....	<b>1 226</b>	<b>1 362</b>	<b>678 640</b>	<b>602 730</b>	<b>-</b>	<b>602 730</b>	<b>22 300 420</b>	<b>881 025 770</b>	

1) Tai osasto, eller avdelningen, or division

18. TYÖTAISTELUT, TOIMIPAIKAT, TYÖNTEKIJÄT SEKÄ MENETETYI TYÖJUNNIT JA PALKAT TYÖNTEKIJÄLIITTOITTAIN VUONNA 1986  
 ARBETSKONFLIKTER, ARBETSSTÄLLEN, ARBETSTÄGARE SAMT FÖRLORADE ARBETSTIMMAR OCH LÖNER EFTER ARBETSTAGARFÖRBUND ÅR 1986  
 LABOUR DISPUTES, ESTABLISHMENTS, WORKERS, WORKING HOURS IDLE AND WAGES LOST BY EMPLOYEES' ASSOCIATION IN 1986

Työntekijäliitto Arbetsagarförbund Employees' association	Työtaisteluja Arbets- konflikter Labour dis- putes	Toimipaikkoja Arbetsstäl- len Establishments	Työntekijöitä Arbetsstagare Workers		Työtaisteluun osallistuneita Av arbetskonfl. berörda Workers involved	Välillisesti Indirekt Indirect	Yhteensä Sammanlagt Total	Menetettyjä työtunteja Förlorade arbetstimmar Working hours idle	Menetykset bruttopalkkoina Förlorade burt- tolöner Gross wages lost (mk)	
			Toimipaik- 1) koissa På arbes- stäl- len In establish- ments	Suoraan Direkt Direct						Yhteensä Sammanlagt Total
SAK, FFC .....	1 203	1 302	594 830	519 110	-	519 110	13 928 870	550 395 560		
TVK, TOC .....	15	..	83 320	83 140	-	83 140	8 365 290	330 409 920		
STTK, FTFC .....	6	6	260	250	-	250	740	27 090		
Muu, Annat, Other .....	1	1	230	230	-	230	5 520	193 200		
<b>Yhteensä Sammanlagt Total .....</b>	<b>1 225</b>	<b>..</b>	<b>678 640</b>	<b>602 730</b>	<b>-</b>	<b>602 730</b>	<b>22 300 420</b>	<b>881 025 770</b>		

1) tai osasto, eller avdelningen, or division

19. TYÖTAISTELUT, TOIMIPAIKAT, TYÖNTEKIJÄT SEKÄ MENETETYT TYÖTUNNIT PALKANSAAJARYHMIÄIN VUONNA 1986  
 ARBETSKONFLIKTER, ARBETSSTÄLLEN, ARBETSTAGARE SAMT FÖRLORADE ARBETSTIMMAR EFTER LÖNTAGARGRUPPER ÅR 1986  
 LABOUR DISPUTES, ESTABLISHMENTS, WORKERS AND WORKING HOURS IDE BY GROUPS OF WAGE EARNERS IN 1986

	Työtaiste- luita Arbetskon- flikter Labour disputes	%	Toimi- paikkoja Arbets- ställen Establ-ish- ments	Osallistuneita työntekijöitä Berörda arbetstagare Involved in disputes			%	Menetettyjä työtunteja Förlorade arbetstimmar Working hours idle	%
				Suoraan Direkt Direct	Välillisesti Indirekt Indirect	Yhteensä Sammanlagt Total			
Toimihenkilöt - Funktionärer - White-collar workers .....	28	2,3	..	85 210	-	85 210	14,1	8 424 460	37,8
Työntekijät - Arbetare - Blue- collar workers .....	1 197	97,7	1 296	517 520	-	517 520	85,9	13 875 960	62,2
Yhteensä Sammanlagt	1 225	100,0	..	602 730	-	602 730	100,0	22 300 420	100,0

20. TYÖTAISTELUT, TOIMIPAIKAT, TYÖNTEKIJÄT SEKÄ MENETETYT TYÖTUNNIT KANSAINVÄLISEN KESTOMÄÄRITTELYN MUKAAN VUONNA 1986  
 ARBETSKONFLIKTER, ARBETSSTÄLLEN, ARBETSTAGARE SAMT FÖRLORADE ARBETSTIMMAR 1986 ENLIGT DEN INTERNATIONELLA DEFINITIONEN PÅ KONFLIKTENS LÄNGD  
 LABOUR DISPUTES, ESTABLISHMENTS, EMPLOYEES, AND WORKING HOURS LOST IN 1986 ACCORDING TO THE INTERNATIONAL DEFINITION OF CONTINERATION OF LABOUR DISPUTE

Työtaistelun kesto Arbetskonfliktens varaktighet Duration of labour dispute	Työtaiste- luita Arbetskon- flikter Labour disputes	Toimi- paikkoja Arbets- ställen Establish- ments	%	Osallistuneita työntekijöitä Berörda arbetstagare Involved in disputes			%	Menetetty- jä työtun- teja Förlorade arbets- timmar Working hours idle	%
				Suoraan Direkt Direct	Väilii- sesti Indirekt Indirect	Yhteensä Sammanlagt Total			
Alle 1 päivä - Under 1 dag - Less than 1 day .....	739	742	60,2	176 980	-	176 980	29,4	542 130	2,4
1-2 päivää - 1-2 dagar - 1-2 days .....	367	375	29,8	91 460	-	91 460	15,2	1 008 810	4,5
3-5 päivää - 3-5 dagar - 3-5 days .....	61	109	5,0	180 580	-	180 580	30,0	2 348 220	10,6
6-10 päivää - 6-10 dagar - 6-10 days .....	32	33	2,6	10 710	-	10 710	1,8	410 030	1,8
11-50 päivää - 11-50 dagar - 11-50 days .....	28	89	2,3	135 750	-	135 750	22,4	14 793 220	66,3
Yli 50 päivää - Över 50 dagar - Over 50 days .....	1	..	0,1	7 250	-	7 250	1,2	3 198 010	14,4
Yhteensä Sammanlagt	1 228	..	100,0	602 730	-	602 730	100,0	22 300 420	100,0

21. TYÖRIITAIN VIRALLISET SOVITTELUKOKOUKSET VUONNA 1986  
OFFICIELL FÖRLIKNING AV ARBETSKONFLIKTER ÅR 1986  
OFFICIAL CONCILIATIONS OF LABOUR DISPUTES IN 1986

	Sovitteluiden lukumäärä Antal förlikningar Number of conciliations	Sovitteluita Förlikningar Conciliations			
		Sovittelu koski Förlikningen gällde Conciliation applied to		Sovinto ilman työtaistelua Förlikning utan arbetskonflikt Conciliation without labour dispute	Sovinto työnseisauksen jälkeen Förlikning efter arbetskonflikt Conciliation after labour dispute
		Toimihenkilöitä Funktionärer White-collar workers	Työntekijöitä Arbetare Blue-collar workers		
I neljännes kvartalet quarter .....	58	9	49	46	12
II neljännes kvartalet quarter .....	130	99	31	30	100
III neljännes kvartalet quarter .....	2	1	1	1	1
IV neljännes kvartalet quarter .....	83	3	5	6	2
Koko vuosi Hela året Whole year .....	198	112	86	83	115

22. TYÖRIITAIN VIRALLISET SOVITTELUKOKOUKSET ALUEITTAIN VUONNA 1986 <sup>1)</sup>  
OFFICIELL FÖRLIKNING AV ARBETSKONFLIKTER REGIONSVIS ÅR 1986  
OFFICIAL CONCILIATIONS BY AREA IN 1986

Valtakunnan sovittelija Riksförlikningsman State arbitrator	Sovitteluita Förlikningar Conciliations					
	I piiri distriktet district	II piiri distriktet district	III piiri distriktet district	IV piiri distriktet district	V piiri distriktet district	Koko maa Hela landet Whole country
151	26	4	10	2	5	198

- 1)
- I PIIRI DISTRIKTET - Uudenmaan ja Kymen läänit (Län, Province)
  - II PIIRI DISTRIKTET - Turun ja Porin lääni sekä Ahvenanmaa (Län, Province)
  - III PIIRI DISTRIKTET - Hämeen ja Keski-Suomen läänit (Län, Province)
  - IV PIIRI DISTRIKTET - Mikkelin, Kuopion ja Pohjois-Karjalan läänit (Län, Province)
  - V PIIRI DISTRIKTET - Vaasan, Oulun ja Lapin läänit (Län, Province)

23. TYÖTUOMIOISTUIMEN TOIMINTA 1986  
ARBETSDOMSTOLENS VERKSAMHET 1986  
PROCEEDINGS OF THE LABOUR COURT 1986

Kanteen sisälllys Käromålets innehåll Subject matter of faction	Tutkimatta jätetyt Icke till prövning upp- tagna Left without examination	Kokonaan tai osittain hyväksytyt Helt eller delvis bifallna Wholly or partly accepted	Kokonaan hylätyt Helt för- kastade Wholly rejected	Yhteensä Summa Total
<b>Kaikkiaan - Inalles - Total .....</b>	<b>1</b>	<b>121</b>	<b>43</b>	<b>165</b>
<b>A. Työntekijäin kanteet sisällön mukaan - Arbetstagarnas käromål efter inne- håll - Actions initiated by emp- loyees</b>				
<b>I. Työehtosopimukset - Kollektivavtal - Collective agreements</b>				
1. Työrauha - Arbetsfred - Industrial peace .....	1	-	1	2
2. Työehtosopimuksen rikkominen - Brytande av kollektivavtal - Breach of collective agreement ...	-	30	2	32
3. Työehtosopimuksen oikea sisälllys - Kollektivavtalets rätta innebörd - Interpretation of the collective agreement .....	-	16	15	31
4. Muut asiat - Övriga ärenden - Ot- her cases .....	-	20	12	32
<b>II. Virkaehtosopimukset - Tjänstekollektiv- avtal - Official collective agreement</b>				
<b>B. Työnantajain kanteet sisällön mukaan - Arbetsgivarnas käromål efter inne- håll - Actions initiated by em- ployers</b>				
<b>I. Työehtosopimukset - Kollektivavtal - Collective agreements</b>				
1. Työrauha - Arbetsfred - Industrial peace .....	-	49	11	59
2. Työehtosopimuksen rikkominen - Brytande av kollektivavtal - Breach of collective agreement ...	-	-	-	-
3. Työehtosopimuksen oikea sisälllys - Kollektivavtalets rätta innebörd - Interpretation of the collective agreement .....	-	-	-	-
4. Muut asiat - Övriga ärenden - Ot- her cases .....	-	-	-	-
<b>II. Virkaehtosopimukset - Tjänstekollektiv- avtal - Official collective agreement</b>	-	-	-	-



TILASTOKESKUS-STATISTIKCENTRALEN

PL 504  
PB

00101 HELSINKI  
HELSINGFORS

Virkalähetys  
Tjänsteförsändelse

**TILASTOKESKUKSEN PALVELUNUMEROT**

Haastattelututkimukset (90) 1734 519  
Indeksipuhelin, kuluttajahinta- (90) 5800 222  
Indeksipuhelin, rakennuskustannus- (90) 1734 273  
Maksullinen tietopalvelu (90) 1734 532  
(erityisselvitykset) (90) 1734 220  
Tilastokirjaston tietopalvelu (90) 1734 220  
Yleistiedustelut (90) 1734 569  
(tiedotussihteeri)

**STATISTIKCENTRALEN SERVICENUMMER**

Intervjuundersökningar (90) 1734 519  
Indextelefon, konsumentprisindex (90) 5800 333  
Indextelefon, byggnadskostnadsindex (90) 1734 274  
Uppdragsverksamhet (specialutredningar)  
Statistikbibliotekets informationstjänst (90) 1734 532  
Allmän information (90) 1734 220  
(informationssekreterare) (90) 1734 569

**JULKAISUJEN MYYNTI**

Tilastokeskus  
PL 504  
00101 Helsinki  
(90) 1734 534 ja 1734 535  
Teleksi 1002111 tilasto sf  
Valtion painatuskeskuksen kirjakaupat  
Helsingissä Annankatu 44 ja Eteläesplanadi 4

**PUBLIKATIONSFÖRSÄLJNING**

Statistikcentralen  
PB 504  
00101 Helsingfors  
(90) 1734 534 och 1734 535  
Telex 1002111 tilasto sf  
Statens tryckericentrals bokhandlar i  
Helsingfors Annegatan 44 och Södra esplanaden 4

**SALES OF PUBLICATIONS**

Central Statistical Office  
P.O.B. 504  
00101 Helsinki, Finland  
Phone internat. 358 0 1734 535  
Telex 1002111 tilasto sf  
Government Printing Centre bookshops in Helsinki  
located at Annankatu 44 and Eteläesplanadi 4

Hyvin varustetut kirjakaupat  
kautta maan.

Välförsedda bokhandlar  
i hela landet.

Well-supplied bookshops throughout the  
country.