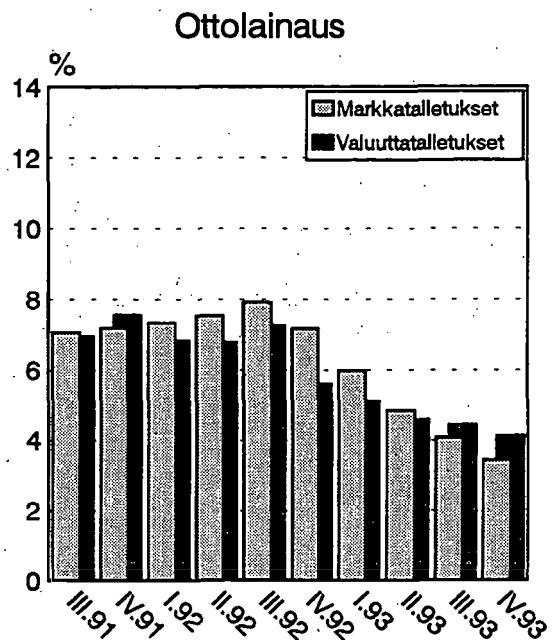
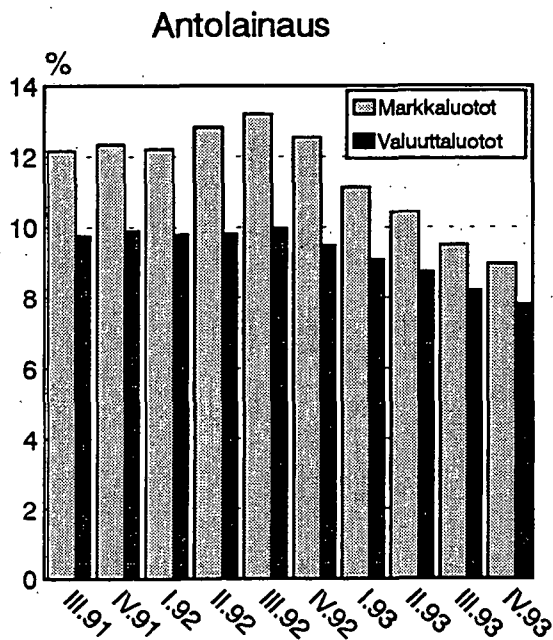


# Korot

Räntor  
1993, 4. neljännes - 4e kvartalet

22.4.1994

Kotimaisten pankkien anto- ja ottolainauksen painotetut nimelliset keskikorot periodin lopussa III.91 - IV.93



# Sisällys

## Innehåll

	Sivu		Sidan
Katsaus kotimaisiin korkoihin joulukuun lopussa 1993 .....	I	Översikt över inhemska räntor vid slutet av december 1993 .....	I
<b>I Korot kansainvälisillä rahoitus- markkinoilla</b>		<b>I Räntor på den internationella finansmarknaden</b>	
I 1. Virallisten diskonttokorkojen muutokset .....	1	I 1. Ändringar av officiella dis- kontoräntor .....	1
I 2. Korot lyhytaikaisilla rahoitus- markkinoilla neljännesvuoden lopussa .....	2	I 2. Räntor på den kortfristiga fi- nansmarknaden vid kvartalets slut .....	2
I 3. Korot pitkäaikaisilla rahoitus- markkinoilla neljännesvuoden lopussa .....	3	I 3. Räntor på den långfristiga fi- nansmarknaden vid kvartalets slut .....	3
<b>II Korot Suomen rahoitusmarkkinoilla</b>		<b>II Räntor på den inhemska finansmarknaden</b>	
II 1. Kotimaisia korkoja .....	4	II 1. Inhemska räntor .....	4
II 2. Rahalaitosten anto- ja ottolai- nauksen painotetut nimelliset keskikorot periodin lopussa .....	5	II 2. Vägda nominella medelräntor på penninginstitutens ut- och in- låning vid periodens slut .....	5
II 3. Anto- ja ottolainauksen efek- tiiviset keskikorot vuosittain .....	6	II 3. Effektiva medelräntor på ut- och inlåning årligen .....	6
II 4. Rahalaitosten markka-antolainaus yleisölle, korkojakautuma 31.12.1993 .....	7	II 4. Penninginstitutens utlåning i mark- till allmänheten, räntefördel- ning 31.12.1993 .....	7
II 5. Asuntoluottojen korkojakautuma 31.12.1993 .....	8	II 5. Räntefördelningen av bostads- krediter 31.12.1993 .....	8
II 6. Rahalaitosten markkaottolainauksen korkojakautuma 31.12.1993 .....	9	II 6. Räntefördelningen av penningins- titutens markinlåning 31.12.1993 .....	9
II 7. Joukkovelkakirjojen efektiivisi- ä emissio- ja jälkimarkkina- korkoja .....	10	II 7. Effektiva emissions- och sekundär- marknadsräntor på masskuldebrevs- lån .....	10
II 8. Talletuspankkien markkamääräisten yritysluottojen korot toimi- aloittain .....	11	II 8. Medelräntor för depositionsbank- ernas markkrediter till företag enligt näringsgren .....	11
Tuoteseloste .....	12	Produktdeklaration .....	12
Kuviaita .....	16	Figurer .....	16

## KOTIMAISET KOROT JOULUKUUN LOPUSSA 1993

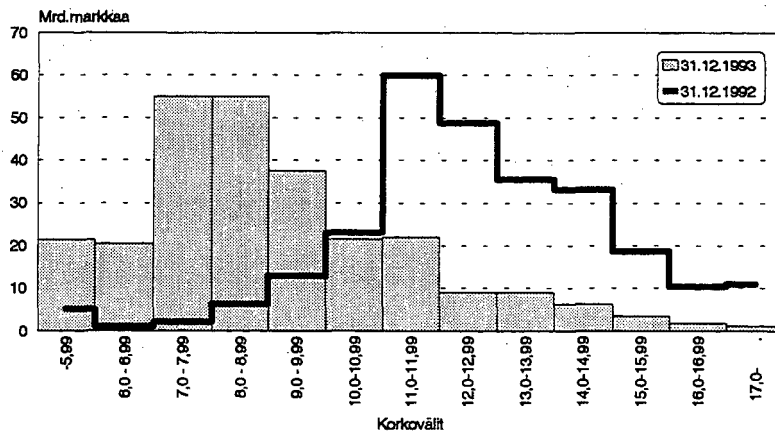
**\*Markkaluottojen keskiporko oli vuoden lopussa 8,95 prosenttia**

**\*Keskeisimmät viitekorot olivat historiallisen alhaalla**

Markkaluottokannan, 263223 miljoonan markan, keskiporko oli vuoden 1993 lopussa 8,95 prosenttia. Tämä on 3,58 prosenttiyksikköä alempi kuin joulukuun lopussa 1992. Yli 12 prosentin korkoa perittiin vuoden lopussa enää noin kymmenesosasta kaikista markkaluutoista. Vuoden 1992 lopussa tällaisia luottoja oli yli puolet silloisesta markkaluottokannasta. Vuoden 1993 aikana alenivat eniten heliborkorkoihin ja vähiten pitkäaikaisiin markkinakorkoihin sidottujen luottojen korot. Pankkien luotonanto yleisölle supistui vuoden viimeisen neljänneksen aikana 4404 miljoonaa markkaa. Helibor- ja prime-korkoihin sidottu luotonanto kasvoi vain noin puolella siitä, millä peruskorkoon ja pitkäaikaisiin markkinakorkoihin sidottu luotonanto supistui.

### Markka-antolainauksen korkojakautumat

31.12.1992 ja 31.12.1993



Peruskorko, heliborokorot sekä pitkäaikaiset markkinakorot alenivat vuoden 1993 aikana 4-5,5 prosenttiyksikköä. Kolmen kuukauden heliborin päivänoteerausten keskiarvo joulukuulta oli 5,90 prosenttia. Peruskorko oli joulukuun lopussa 5,50 prosenttia.

**\* Markkatalletusten keskikorko aleni vuoden 1993 aikana 3,73 prosenttiyksikköä**

Markkatalletusten keskikorko oli joulukuun lopussa 3,43 prosenttia. Markkatalletuksia oli joulukuun lopussa 268761 miljoonaa markkaa, mikä on 11076 miljoonaa markkaa enemmän kuin syyskuun lopussa ja 4291 miljoonaa markkaa enemmän kuin vuoden 1992 joulukuussa. "Rahalaitosten markkaottolainaus yleisöltä" -taulukossa (II 5.) esitetään ensimmäistä kertaa talletuspankkien markkamääräisen ottolainauksen korkojakautumat korkosidonnaisuuksien mukaan ryhmiteltyinä. Korkosidonnaisuus on määritelty voimassa olevien tilisopimusten mukaisesti eikä tilien verotuskohtelu määrittelyyn vaikuta.

Markkatalletuksista oli vuoden 1993 lopussa peruskorkoon sidottua 43 prosenttia. Sitävastoin markkaluotoista 37 prosenttia oli sidottu peruskorkoon. Heliborkorkoihin oli sidottu 5 prosenttia markkatalletuksista ja 29 prosenttia markkaluotoista. Kiinteäkorkoisia talletuksia oli 24 prosenttia markkaottolainauksesta ja kiinteäkorkoisia luottoja 9 prosenttia markka-antolainauksesta.

**\* Asuntoluottojen korko laski vuodessa 3,38 prosenttiyksikköä**

Joulukuun 1993 lopussa asuntoluottoja oli 109581 miljoonaa markkaa ja niiden keskikorko oli 9,01 prosenttia. Asuntoluotoista oli alle 53 prosenttia sidottu peruskorkoon. Sellaisia asuntoluottoja, joista maksettiin alle 10 prosentin korkoa, oli jo yli kolme neljäsosaa koko asuntoluottokannasta. Vuoden 1992 lopussa tällaisia luottoja oli alle kymmenesosa koko asuntoluottokannasta.

**\*Pankkien ulkomaan rahan määräinen anto- ja ottolainaus väheni loppusyksyllä**

Valuuttatalletusten keskikorko oli joulukuun lopussa 4,13 prosenttia ja valuuttaluottojen 7,81 prosenttia. Valuuttatalletukset vähenivät vuoden 1993 syys-joulukuussa 17492 miljoonasta 15325 miljoonaan markkaan. Valuuttaluotot vähenivät samana ajanjaksona 82891 miljoonasta 69795 miljoonaan markkaan.

**\* Järjestämättömät luotot**

Markkaluottoihin sisältyi järjestämättömiä luottoja joulukuun lopussa 22874 miljoonaa markkaa. Tämä on 8,7 prosenttia kaikista markkaluotoista. Peruskorkosidonnaisista luotoista alle 5 prosenttia oli järjestämättömiä, kun taas ei-peruskorkosidonnaisista luotoista järjestämättömiä oli lähes 11 prosenttia. Valuuttaluottoihin sisältyi järjestämättömiä luottoja 5941 miljoonaa markkaa, joka on 8,5 prosenttia valuuttaluotoista. Järjestämättömien markkaluottojen keskikorko oli 9,82 ja vastaavien valuttamääräisten 10,01 prosenttia. Järjestämättömien luottojen keskikorot vastaavat kulloinkin voimassa olevien luottosopimusten mukaisia nimellisiä korkoja.

# I Korot kansainvälisillä rahoitusmarkkinoilla Räntor på den internationella finansmarknaden

## I 1. Virallisten diskonttokorkojen muutokset Ändringar av officiella diskontoräntor

	Korko Ränta	Muutospäivä Ändringsdag		Korko Ränta	Muutospäivä Ändringsdag		
Saksa-Tyskland	8,00	5.2.93	Espanja-Spanien	8,00	26.7.77		
	7,50	19.3.93		Yhdysvallat- Förenta Staterna	3,50	20.12.91	
	7,25	23.4.93			3,00	2.7.92	
	6,75	2.7.93			Ranska-Frankrike	9,50	31.8.77
	6,25	10.9.93				Italia-Italien	11,50
	5,75	22.10.93		11,00			23.4.93
	5,25	18.2.94		10,50	21.5.93		
Itävalta-Österrike	7,00	19.3.93	10,00	14.6.93			
	6,75	30.4.93	9,00	6.7.93			
	6,50	13.5.93	8,50	10.9.93			
	6,25	28.5.93	8,00	22.10.93			
	6,00	2.7.93	7,50	18.2.94			
	5,75	10.9.93	Alankomaat- Nederländerna	7,75	22.10.92		
	5,25	22.10.93		7,50	8.1.93		
	5,00	18.2.94		7,25	11.3.93		
Belgia-Belgien	7,25	11.3.93		7,00	19.3.93		
	7,00	19.3.93		6,75	29.4.93		
	6,75	29.4.93		6,50	13.5.93		
	6,50	13.5.93		6,25	28.5.93		
	6,25	28.5.93		6,00	2.7.93		
	6,00	2.7.93	7,00	2.9.93			
	7,00	2.9.93	6,50	10.9.93			
	6,50	10.9.93	6,00	22.10.93			
	6,00	22.10.93	5,50	18.11.93			
	5,50	18.11.93	5,25	3.12.93			
	5,25	3.12.93	5,00	18.2.94			
	5,00	18.2.94	Ruotsi-Sverige	8,50	17.1.92		
	Kanada-Canada	7,36		31.12.92	10,00	2.10.92	
5,59		31.3.93		9,00	5.1.93		
4,97		30.6.93		7,00	2.4.93		
4,98		30.9.93		6,00	2.7.93		
4,16		31.12.93	5,00	8.10.93			
4,50		31.12.93	4,50	4.1.94			
Tanska-Danmark	7,75	8.6.93	Sveitsi-Schweitz	6,00	25.9.92		
	7,25	2.7.93		5,50	8.1.93		
	9,25	19.7.93		5,00	19.3.93		
	8,25	27.9.93		4,50	2.7.93		
	7,25	22.10.93		4,25	22.10.93		
	7,00	4.11.93		4,00	17.12.93		
	6,75	16.11.93	Japani-Japan	4,50	30.12.91		
	6,50	29.11.93		3,75	1.4.92		
	6,25	22.12.93		3,25	27.7.92		
	6,00	6.1.94		2,50	4.2.93		
	5,75	19.1.94		1,75	21.9.93		
5,50	18.2.94						

**I 2. Korot lyhytaikaisilla rahoitusmarkkinoilla neljännesvuoden lopussa  
Räntor på den kortfristiga finansmarknaden vid kvartalets slut**

	1991				1992				1993			
	I	II	III	IV	I	II	III	IV	I	II	III	IV
Saksa - Tyskland	9,09	9,06	9,27	9,58	9,70	9,75	9,50	9,04	7,98	7,60	6,63	6,11
Itävalta - Österrike	9,27	9,30	9,51	9,73	9,64	9,69	9,42	8,74	7,72	6,91	6,61	5,76
Belgia - Belgien	9,37	9,15	9,20	9,68	9,63	9,58	9,55	8,71	8,40	6,95	9,87	..
Kanada - Canada	9,69	8,55	8,50	7,41	7,48	5,89	5,06	7,54	5,36	4,81	4,77	3,75
Tanska - Danmark	9,80	9,40	9,70	9,90	10,20	10,60	12,80	15,10	11,10	7,90	9,60	6,70
Espanja - Spanien	13,79	12,49	12,39	12,92	12,57	12,62	14,12	15,16	14,64	11,10	9,98	8,86
Yhdysvallat - Förenta Staterna	6,45	6,07	5,47	4,47	4,25	3,86	3,13	3,48	3,11	3,21	3,12	3,26
Ranska - Frankrike	9,43	9,71	9,43	10,11	10,12	10,11	11,04	11,34	11,29	7,32	7,29	6,52
Italia - Italien	13,14	11,36	11,43	12,25	12,45	13,58	20,21	13,58	11,35	10,25	9,11	8,59
Norja - Norge	10,71	10,23	10,54	10,80	10,36	10,37	15,11	15,42	8,79	6,83	6,34	5,57
Alankomaat - Nederländerna	9,13	9,15	9,30	9,70	9,61	9,52	9,35	8,66	7,60	6,73	6,35	5,60
Yhdistynyt Kuningaskunta - Förenade Kungadömet	12,40	11,24	10,29	10,79	10,62	9,98	9,99	7,16	5,98	5,89	5,91	5,33
Ruotsi - Sverige	12,10	10,61	10,27	13,63	11,70	11,59	20,13	10,58	9,71	8,32	7,53	6,89
Sveitsi - Schweiz	8,30	7,97	8,01	8,12	8,34	9,22	7,23	6,19	5,04	5,01	4,61	4,11
Japani - Japan	..	..	..	6,04	5,00	4,66	3,84	3,76	3,27	3,23	2,63	2,08
Australia - Australien	11,60	10,50	9,55	7,70	7,55	6,40	5,95	5,90	5,35	5,25	4,85	4,85
Irlanti - Irland	9,86	9,77	9,65	9,86	10,27	9,79	..	..	10,16	..	..	..
Uusi Seelanti - Nya Zeeland	11,95	9,85	8,90	7,83	7,34	6,76	6,26	6,87	7,24	..	..	..
Dollarimääräiset (US \$) eurotalletukset Lontoossa - Eurodepositioner (US \$) i London	6,51	6,14	5,53	4,52	4,32	3,90	3,21	3,57	3,18	3,28	3,16	3,31

*Tiedot on saatu julkaisusta "OECD Financial Statistics". Kuvatut korot ovat kolmen kuukauden rahamarkkinakorkoja. - Uppgifterna är tagna ur publikationen "OECD Financial Statistics". De räntor som redovisas avses tre månaders marknadsräntor.*

**I 3. Korot pitkäaikaisilla rahoitusmarkkinoilla neljännesvuoden lopussa  
Räntor på den långfristiga finansmarknaden vid kvartalets slut**

	1991				1992				1993			
	I	II	III	IV	I	II	III	IV	I	II	III	IV
Saksa - Tyskland	8,50	8,40	8,50	8,30	8,00	8,10	7,90	7,40	6,60	6,80	6,20	5,80
Itävalta - Österrike	8,47	8,53	8,68	8,65	8,32	8,60	8,40	7,56	6,81	6,90	6,39	5,91
Belgia - Belgien	9,41	9,39	9,17	9,04	8,81	8,92	8,81	7,91	7,38	7,19	7,23	6,65
Kanada - Canada	9,94	10,23	9,78	9,06	9,31	8,98	8,20	8,58	8,19	8,11	7,42	7,25
Tanska - Danmark	9,40	9,50	9,10	8,80	8,70	9,00	9,50	8,90	8,00	6,90	6,60	6,10
Espanja - Spanien	13,15	11,92	11,58	11,87	11,25	11,70	13,12	12,99	11,63	10,34	8,91	8,08
Yhdysvallat - Förenta Staterna	8,38	8,54	7,96	7,58	7,93	7,72	7,08	7,30	6,65	6,55	5,94	6,27
Ranska - Frankrike	9,66	9,59	9,30	9,19	9,13	9,15	8,98	8,14	7,75	7,02	6,45	5,86
Italia - Italien	11,69	11,06	11,24	11,25	10,94	11,61	13,54	12,31	11,17	10,14	8,05	7,58
Norja - Norge	10,36	9,80	9,80	9,74	9,42	9,50	10,50	9,18	7,63	6,53	6,12	5,59
Alankomaat - Nederländerna	..	..	..	..	..	..	..	..	6,56	6,59	5,98	5,68
Yhdistynyt Kuningaskunta - Förenade Kungadömet	10,06	10,34	9,54	9,56	9,54	9,02	9,16	8,84	8,33	8,39	7,18	6,46
Ruotsi - Sverige	11,33	10,60	10,18	10,00	9,39	9,59	11,24	9,91	9,37	8,68	7,79	7,27
Sveitsi - Schweiz	6,15	5,98	6,24	6,35	6,57	6,98	6,30	5,48	4,67	4,54	4,35	4,05
Japani - Japan	..	..	..	..	5,49	5,54	4,95	4,81	4,60	4,73	3,85	3,34
Australia - Australien	11,35	11,15	10,30	9,40	9,90	8,90	8,95	8,95	7,80	7,35	6,85	6,70
Irlanti - Irland	9,25	9,24	9,23	8,85	8,82	8,87	9,59	9,53	8,27	7,49	..	..
Uusi Seelanti - Nya Zeeland	11,05	9,74	8,94	8,96	9,04	8,42	7,98	7,73	7,43	..	..	..

*Kuvatut korot ovat valtion pitkäaikaisten obligaatioiden jälkimarkkinoiden korkoja.  
Räntorna är sekundärmarknadsräntor på statens långfristiga obligationer.*

## II Korot Suomen rahoitusmarkkinoilla Räntor på den inhemska finansmarknaden

### II 1. Kotimaisia korkoja - Inhemska räntor

	1993						1994					
	IV	V	VI	VII	VIII	IX	X	XI	XII	I	II	III
<b>A. Suomen Pankin korkoja - Finlands Banks räntor</b>												
Peruskorko - Grundränta	7,50	7,00	7,00	6,50	6,00	6,00	6,00	6,00	5,50	5,50	5,25	5,25
Maksuvalmiusluottokorko - Räntan på likviditetskrediter	9,85	9,42	8,72	8,31	7,74	7,76	8,08	7,97	8,21	7,44	6,84	6,76
Päivätalletuskorko - Dagsdepositionsränta	5,85	5,42	4,72	4,31	3,74	3,76	4,08	3,97	4,21	3,44	2,84	2,76
<b>B. Markkinakorkoja - Marknadsräntor</b>												
<i>Helibor</i>												
1 kk - 1 mån	8,85	8,41	7,70	7,31	6,70	6,81	7,13	6,95	6,16	5,38	4,81	4,79
2 kk - 2 mån	8,78	8,31	7,65	7,28	6,66	6,75	6,96	6,71	5,99	5,24	4,80	4,78
3 kk - 3 mån	8,73	8,25	7,62	7,27	6,65	6,68	6,87	6,58	5,90	5,19	4,81	4,78
6 kk - 6 mån	8,57	8,14	7,57	7,22	6,56	6,49	6,60	6,23	5,68	5,05	4,87	4,86
9 kk - 9 mån	8,49	8,04	7,55	7,15	6,53	6,36	6,42	6,03	5,58	5,03	4,96	4,99
12 kk - 12 mån	8,44	7,97	7,55	7,12	6,52	6,29	6,29	5,93	5,52	5,01	5,04	5,10
<i>Pitkäaikaiset korot - Långfristiga räntor</i>												
3 vuotta - 3 år	9,6	9,2	8,8	8,2	7,4	7,2	7,1	6,8	6,5	6,1	6,1	6,6
5 vuotta - 5 år	10,0	9,6	9,2	8,7	7,9	7,8	7,6	7,2	7,0	6,6	6,6	7,5
<b>C. Rahalaitosten keskkorkoja - Penninginstitutens medelräntor</b>												
Uusi antolainaus yhteensä - Ny utlåning totalt	10,60	10,40	9,44	9,47	9,25	8,68	9,04	8,64	7,62	7,62	7,46	..
Markkinarahaottolainaus - Marknadspenninginlåning	9,51	9,40	8,55	7,77	7,33	7,16	7,05	6,75	6,20	5,72	5,25	..
Markkinaraha-antolainaus - Marknadspenningutlåning	9,54	9,16	8,64	8,29	7,87	7,55	7,15	6,82	6,35	5,74	5,30	..
<b>D. Joukkovelkakirjojen emissiokorkoja - Emissionsräntor på masskuldebrev</b>												
Yleisölainat yhteensä - Lån för allmänheten sammanlagt	9,63	9,03	8,88	8,63	7,87	7,56	6,79	6,66	7,40	6,28	6,36	7,27
Valtion yleisölainat - Sta- tens lån för allmänheten	9,54	8,95	8,88	8,63	7,85	7,55	6,79	6,66	7,36	6,42	6,39	7,27
Erillislainat yhteensä - Lån för andra än allmänheten	11,19	10,05	7,32	9,60	..	8,45	8,15	..	7,44	..	..	..
<b>E. Osakkeiden efektiivinen osinkotuotto - Effektiv dividend på aktier</b>												
	1,77	1,66	1,78	1,69	1,57	1,59	1,52	1,48	1,44	1,07	1,06	1,19

**II 2. Rahalaitosten anto- ja ottolainauksen painotetut nimelliset keskkorot periodin lopussa  
Vägda nominella medelräntor på penninginstitutens ut- och inlåning vid periodens slut**

	1991				1992				1993			
	I	II	III	IV	I	II	III	IV	I	II	III	IV
<b>A. Rahalaitosten antolainauksen painotetut nimelliset keskkorot (lainaus yleisölle) - Vägda nominella medelräntor på penninginstitutens utlåning (åt allmänheten)</b>												
<i>1. Markkamääräinen antolainaus - Utlåning i mark</i>												
Liikepankit-Affärsbanker	12,32	11,87	12,07	12,05	12,04	12,66	13,06	12,25	10,80	10,08	9,15	8,58
Säästöpankit-Sparbanker	12,57	12,43	12,16	12,56	12,22	12,88	13,25	12,80	11,25	10,60	9,67	9,20
Osuuspankit-Andelsbanker	12,57	12,28	12,30	12,62	12,44	13,03	13,41	12,79	11,57	10,86	9,89	9,38
<b>Yhteensä-Sammanlagt</b>	<b>12,45</b>	<b>12,12</b>	<b>12,15</b>	<b>12,33</b>	<b>12,19</b>	<b>12,82</b>	<b>13,20</b>	<b>12,53</b>	<b>11,12</b>	<b>10,42</b>	<b>9,48</b>	<b>8,95</b>
Ulkomaalaisten rahalaitokset - Utlandsägda penninginstitut	9,89	11,41	11,71	11,79	11,85	12,66	13,83	11,44	10,68	9,57	7,36	6,51
<i>2. Ulkomaan rahan määräinen antolainaus - Utlåning i valuta</i>												
Kotimaiset pankit yht. - Inhemiska banker sammanl.	..	..	9,74	9,88	9,77	9,80	9,96	9,46	9,06	8,72	8,20	7,81
Ulkomaalaisten rahalaitokset - Utlandsägda penninginstitut	8,91	8,64	8,86	7,84	7,79	7,65	7,55	7,39	5,89	5,37	5,27	4,84
<b>B. Rahalaitosten sekä säästökassojen ottolainauksen painotetut nimelliset keskkorot (lainaus yleisöltä) - Vägda nominella medelräntor på penninginstitutens inlåning (av allmänheten)</b>												
<i>1. Markkamääräinen ottolainaus - Inlåning i mark</i>												
Liikepankit-Affärsbanker	7,15	6,76	6,81	6,84	7,18	7,30	7,86	6,85	5,66	4,71	3,96	3,45
Säästöpankit-Sparbanker	7,62	7,66	7,45	7,67	7,59	7,84	7,97	7,60	6,47	5,28	4,34	3,52
Osuuspankit-Andelsbanker	7,53	7,21	7,09	7,33	7,35	7,60	7,94	7,29	6,07	4,74	4,00	3,34
<b>Yhteensä-Sammanlagt</b>	<b>7,38</b>	<b>7,13</b>	<b>7,06</b>	<b>7,19</b>	<b>7,34</b>	<b>7,53</b>	<b>7,91</b>	<b>7,16</b>	<b>5,98</b>	<b>4,86</b>	<b>4,07</b>	<b>3,43</b>
Ulkomaalaisten rahalaitokset - Utlandsägda penninginstitut	17,38	10,69	10,10	10,02	10,95	11,58	14,22	9,25	7,85	6,88	4,88	3,53
Osuuskauppojen säästökassat - Handelslagens sparkassor	..	..	..	..	..	..	..	9,51	8,29	7,21	6,20	5,87
<i>2. Ulkomaan rahan määräinen ottolainaus - Inlåning i valuta</i>												
Kotimaiset pankit yht. - Inhemiska banker sammanl.	..	..	6,95	7,55	6,83	6,79	7,25	5,61	5,12	4,58	4,44	4,13
Ulkomaalaisten rahalaitokset - Utlandsägda penninginstitut	9,22	8,99	7,91	9,99	8,06	9,44	8,33	9,17	7,18	5,70	4,73	4,87

**II 3. Anto- ja ottolainauksen efektiiviset keskikorot vuosittain  
Effektiva medelräntor på inhemsk ut- och inlåning årligen**

A.1. Kotimaisen antolainauksen efektiivinen keskikorko (lainaus yleisölle), m.l. valtion varoista välitetyt luotot - Effktiv medelränta på inhemsk utlåning (krediter till allmänheten), inkl. krediter förmedlade ur statsmedel

	1988	1989	1990	1991	1992
Liikepankit-Affärsbanker	9,02	10,04	11,14	10,79	10,55
Säästöpankit-Sparbanker	11,19	10,96	12,07	12,21	10,66
Osuuspankit-Andelsbanker	9,95	10,67	12,00	12,20	11,94
<b>Yhteensä-Sammanlagt</b>	<b>9,66</b>	<b>10,38</b>	<b>11,53</b>	<b>11,36</b>	<b>10,86</b>

A.2. Kotimaisen ottolainauksen efektiivinen keskikorko (lainaus yleisöltä) - Effektiv medelränta på inhemsk inlåning av allmänheten

	1988	1989	1990	1991	1992
Liikepankit-Affärsbanker	5,06	5,83	6,46	6,91	7,20
Säästöpankit-Sparbanker	5,26	5,77	6,67	7,33	7,56
Osuuspankit-Andelsbanker	5,10	5,58	6,49	6,99	7,23
<b>Yhteensä-Sammanlagt</b>	<b>5,13</b>	<b>5,75</b>	<b>6,52</b>	<b>7,04</b>	<b>7,30</b>

A.3. Anto- ja ottolainauksen efektiivinen korkoero - Effktiv räntedifferens för ut- och inlåning

	1988	1989	1990	1991	1992
Liikepankit-Affärsbanker	3,96	4,21	4,68	3,88	3,35
Säästöpankit-Sparbanker	5,93	5,19	5,40	4,88	3,10
Osuuspankit-Andelsbanker	4,85	5,09	5,51	5,21	4,71
<b>Yhteensä-Sammanlagt</b>	<b>4,53</b>	<b>4,63</b>	<b>5,01</b>	<b>4,32</b>	<b>3,56</b>

B.1. Kotimaisen, markkamääräisen antolainauksen efektiivinen keskikorko (lainaus yleisölle), p.l. valtion varoista välitetyt luotot - Effektiv medelränta på inhemsk utlåning i mark (krediter till allmänheten), exkl. krediter förmedlade ur statsmedel.

	1988	1989	1990	1991	1992
Liikepankit-Affärsbanker	10,00	10,69	12,03	11,66	11,64
Säästöpankit-Sparbanker	10,66	11,29	12,47	12,21	11,46
Osuuspankit-Andelsbanker	10,51	10,67	12,53	11,94	12,40
<b>Yhteensä-Sammanlagt</b>	<b>10,30</b>	<b>10,85</b>	<b>12,26</b>	<b>11,88</b>	<b>11,80</b>

B.2. Kotimaisen, markkamääräisen ottolainauksen efektiivinen keskikorko (lainaus yleisöltä) - Effektiv medelränta på inhemsk inlåning i mark av allmänheten

	1988	1989	1990	1991	1992
Liikepankit-Affärsbanker	5,01	5,63	6,26	6,85	7,26
Säästöpankit-Sparbanker	5,26	5,77	6,67	7,33	7,55
Osuuspankit-Andelsbanker	5,10	5,57	6,49	7,05	7,25
<b>Yhteensä-Sammanlagt</b>	<b>5,10</b>	<b>5,66</b>	<b>6,43</b>	<b>7,04</b>	<b>7,33</b>

B.3. Anto- ja ottolainauksen efektiivinen korkoero - Effektiv räntedifferens för ut- och inlåning

	1988	1989	1990	1991	1992
Liikepankit-Affärsbanker	4,99	5,06	5,77	4,81	4,38
Säästöpankit-Sparbanker	5,40	5,52	5,80	4,88	3,91
Osuuspankit-Andelsbanker	5,41	5,10	6,04	4,89	5,15
<b>Yhteensä-Sammanlagt</b>	<b>5,20</b>	<b>5,19</b>	<b>5,83</b>	<b>4,84</b>	<b>4,47</b>

II 4. RAHALAITOSTEN MARKKA-ANTOLAINAUS YLEISÖLLE 31.12.1993 (MILJ. MK)

KORKOJAKAUTUMAT KORKOSIDONNAISUUDEN MUKAAN

\* PENNINGINSTITUTENS MARKUTLÅNING TILL ALLMÄNHETEN 31.12.1993 (MILJ. MK)  
RÄNTEFÖRDELNINGEN ENLIGT RÄNTEBINDNING

Korkoja- kautuma	Peruskorko- sidonnaiset luotot Grundränte- bundna krediter	Markkinakorkosidonnaiset luotot Krediter bundna vid marknadsräntor			Kiinteäkor- koiset luotot Krediter med fast ränta	Muut Övriga	Yhteensä Summa
		3 vuoden 3 års	5 vuoden 5 års	Helibor Helibor			
0 - 0.99	760.6	162.5	73.7	1119.8	1578.1	42.8	3737.5
1.0 - 1.99	112.7	16.3	4.8	491.9	688.1	12.3	1326.0
2.0 - 2.99	283.7	8.0	4.3	123.8	583.5	27.9	1031.2
3.0 - 3.99	494.2	12.6	4.9	271.1	519.8	37.7	1340.4
4.0 - 4.99	2878.0	17.7	4.9	205.9	286.4	35.9	3428.8
5.0 - 5.99	8212.3	70.5	8.3	1121.2	963.8	146.9	10523.0
6.0 - 6.99	11871.9	132.2	27.0	6125.9	833.6	1415.8	20406.5
7.0 - 7.99	33395.0	388.0	124.1	13311.8	4908.5	2819.6	54947.1
8.0 - 8.99	23662.1	847.1	287.6	18365.9	1197.1	10510.8	54870.6
9.0 - 9.99	6393.7	1577.9	365.7	17360.4	2095.4	9689.4	37482.5
10.0 - 10.99	3097.7	1886.0	507.7	10887.7	2425.8	2693.0	21498.0
11.0 - 11.99	5284.0	2350.1	591.3	4428.6	2580.9	6645.2	21880.1
12.0 - 12.99	1103.2	3574.5	1010.2	1520.6	1542.0	260.6	9011.1
13.0 - 13.99	744.7	4859.8	1159.4	878.8	1003.1	321.2	8967.1
14.0 - 14.99	120.2	3732.5	1122.5	522.8	737.0	107.8	6342.7
15.0 - 15.99	87.8	1827.6	862.5	188.0	496.5	20.9	3483.2
16.0 - 16.99	23.4	591.1	239.8	135.6	716.8	3.8	1710.4
17.0 - 17.99	2.0	165.8	65.2	81.5	354.9	0.3	669.7
18.0 - 18.99	2.5	50.0	14.5	47.4	379.8	0.8	495.1
19.0 - 19.99	0.6	4.0	3.5	13.7	27.6	0.0	49.4
20.0 - 20.99	0.1	1.5	0.1	3.2	10.4	-	15.3
21.0 - 21.99	0.0	0.2	0.0	1.2	2.6	0.0	4.0
22.0 - 22.99	0.2	0.0	0.0	0.4	0.8	-	1.4
23.0 - 23.99	0.0	-	0.0	0.6	0.4	-	1.0
24.0 - 24.99	0.1	-	-	0.2	0.2	-	0.4
25.0 - 25.99	0.2	-	-	-	0.1	-	0.3
26.0 - 26.99	0.0	-	-	-	0.0	-	0.0
27.0 - 27.99	-	-	-	0.0	-	-	0.0
28.0 - 28.99	0.0	-	-	-	-	-	0.0
29.0 - 29.99	-	-	-	0.0	-	-	0.0
31.0 - 31.99	0.0	-	-	0.1	0.1	0.0	0.2

1) YHTEENSÄ -

SUMMA . . . . .	98531.1	22276.1	6482.0	77207.7	23933.4	34792.7	263223.0
KESKIKORKO -							
MEDELÄNTÄ . . . . .	7.77	12.54	12.74	8.85	8.94	9.49	8.95

2) YHTEENSÄ -

SUMMA . . . . .	93745.8	19838.2	5620.6	67127.3	20591.8	33425.4	240349.1
KESKIKORKO -							
MEDELÄNTÄ . . . . .	7.72	12.54	12.74	8.80	8.65	9.49	8.86

\* Sisältää myös ulkomaalaisten rahalaitokset.  
Innehåller också utlandsägda penninginstitut.

1) Ml. järjelelemättömät luotot luottosopimuksen mukaisilla koroilla.  
...Inkl. oskötta krediter enligt räntor av kreditavtal.

2) Pl. järjelelemättömät luotot.  
...Exkl. oskötta krediter.

Taulujen II 4. - II 6. korkojakautumat on tarvittaessa saatavissa 0,25 prosenttiyksikön jaottelulla.  
De i tabellerna II 4. - II 6. redovisade räntefördelningarna kan vid behov fås i indelning enligt 0,25 procentenheter.

II 5. RAHALAITOSTEN MYÖNTÄMÄT, NOSTETUT ASUNTOLUOTOT 31.12.1993 (MILJ. MK)

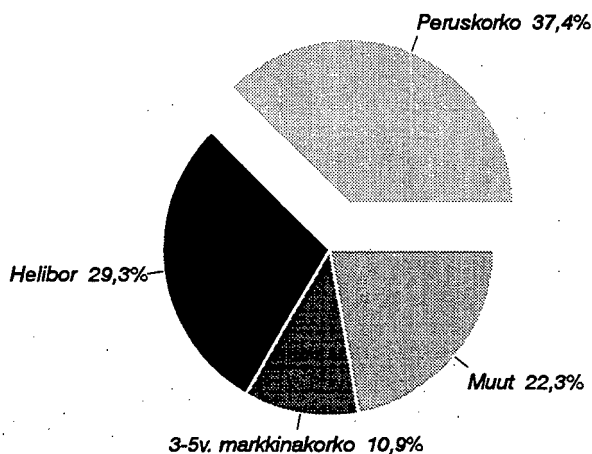
KORKOJAKAUTUMAT KORKOSIDONNAISUUDEN MUKAAN

\* FRÅN PENNINGINSTITUTEN BEVILJADE, LYFTA BOSTADSKREDITER 31.12.1993 (MILJ. MK)  
RÄNTEFÖRDELNINGEN ENLIGT RÄNTEBINDNING

Korkoja- kautuma	Peruskorko- sidonnaiset luotot	Markkinakorkosidonnaiset luotot			Kiinteäkor- koiset luotot	Muut	Yhteensä
		Krediter bundna vid marknadsräntor	3 vuoden 3 års	5 vuoden 5 års			
Ränte- fördelning	Grundränte- bundna krediter				Krediter med fast ränta	Övriga	Summa
0 - 0.99	119.3	27.2	9.1	28.1	19.6	4.0	207.1
1.0 - 1.99	7.8	2.3	0.1	5.2	50.3	0.2	66.0
2.0 - 2.99	22.7	5.1	2.9	5.9	10.6	1.6	48.7
3.0 - 3.99	83.5	4.4	4.6	24.7	10.8	1.9	129.9
4.0 - 4.99	681.0	11.1	2.9	13.2	27.4	10.2	745.8
5.0 - 5.99	4126.0	33.1	4.0	112.3	72.2	28.3	4375.8
6.0 - 6.99	7760.8	72.1	16.3	852.4	51.2	298.7	9051.5
7.0 - 7.99	24099.0	282.6	101.2	1733.5	106.3	699.9	27022.5
8.0 - 8.99	15434.5	612.8	254.5	4078.2	214.9	6245.1	26839.9
9.0 - 9.99	3784.2	1157.9	300.2	4062.1	177.5	4490.0	13971.9
10.0 - 10.99	1230.7	1402.4	411.1	2457.3	600.5	975.6	7077.6
11.0 - 11.99	219.2	1801.5	491.0	1214.0	264.3	188.1	4178.0
12.0 - 12.99	94.8	2773.9	783.3	480.0	221.9	120.7	4474.5
13.0 - 13.99	15.6	3658.8	883.3	191.4	256.7	246.4	5252.2
14.0 - 14.99	3.9	2540.6	825.9	70.3	143.6	53.1	3637.5
15.0 - 15.99	2.1	1173.2	645.5	12.7	62.2	3.9	1899.6
16.0 - 16.99	0.1	332.2	143.9	5.6	14.0	0.5	496.3
17.0 - 17.99	-	53.7	21.0	4.6	7.6	0.0	87.0
18.0 - 18.99	0.2	8.7	2.1	4.2	0.6	-	15.8
19.0 - 19.99	-	0.9	0.3	0.0	0.2	-	1.4
20.0 - 20.99	-	1.3	-	0.1	0.3	-	1.7
21.0 - 21.99	-	-	0.0	-	0.2	-	0.2
22.0 - 22.99	-	-	0.0	-	-	-	0.0
<b>YHTEENSÄ -</b>							
<b>SUMMA . . . . .</b>	<b>57685.3</b>	<b>15955.6</b>	<b>4903.3</b>	<b>15355.8</b>	<b>2312.7</b>	<b>13368.3</b>	<b>109580.0</b>
<b>KESKIKORKO -</b>							
<b>MEDELÄRÄNTA . . . . .</b>	<b>7.55</b>	<b>12.54</b>	<b>12.71</b>	<b>9.28</b>	<b>10.42</b>	<b>9.17</b>	<b>9.01</b>

\* Sisältää myös ulkomaalaisten rahalaitokset.  
Innehåller också utlandsägda penninginstitut.

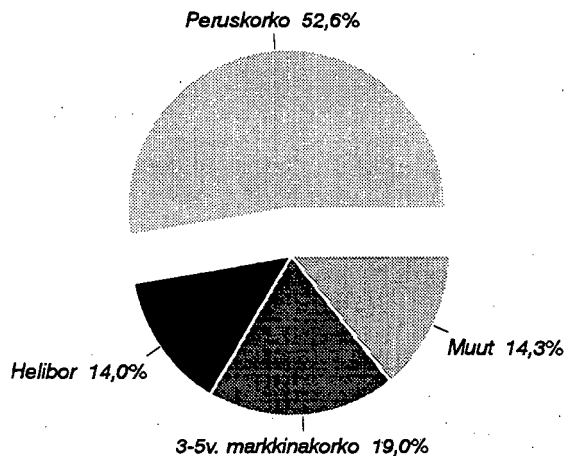
**Markkaluotot \***  
**korkosidonnaisuuksittain**  
**31.12.1993**



263223 milj.markkaa

\* pl.valtion var.välitetyt

**Asuntoluotot**  
**korkosidonnaisuuksittain**  
**31.12.1993**



109581 milj.mk

II 6. RAHALAITOSTEN MARKKAOTTOLAINAUS YLEISÖLTÄ 31.12.1993 (MILJ. MK)

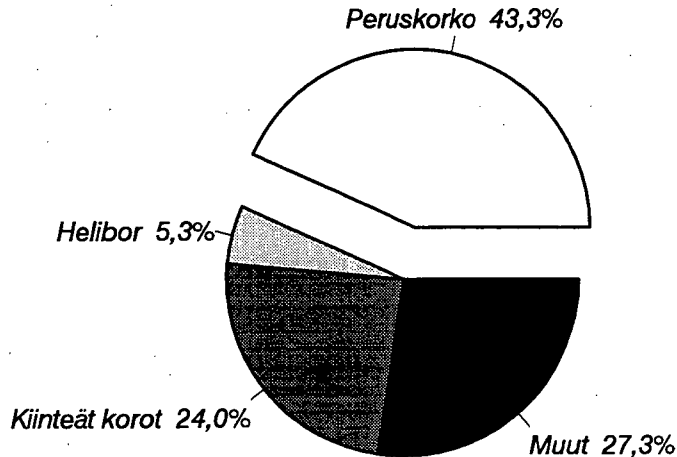
KORKOJAKAUTUMAT KORKOSIDONNAISUUDEN MUKAAN

\* PENNINGINSTITUTENS MARKINLÄNING FRÅN ALLMÄNHETEN 31.12.1993 (MILJ. MK)  
RÄNTEFÖRDELNINGEN ENLIGT RÄNTEBINDNING

Korkoja- kautuma	Peruskorko- sidonnaiset talletukset Grundränte- bundna depositioner	Markkinakorkosidonnaiset talletukset Depositioner bundna vid marknadsräntor			Kiinteäkor- koiset talletukset Depositioner med fast ränta	Muut Övriga	Yhteensä Summa
		3 vuoden 3 års	5 vuoden 5 års	Helibor Helibor			
0 - 0.99	5495,7	0,0	-	1358,5	8646,3	7698,6	23199,1
1.0 - 1.99	23144,3	-	-	783,5	343,0	12255,2	36526,0
2.0 - 2.99	11787,2	0,0	-	1071,7	9401,3	35087,7	57348,0
3.0 - 3.99	44394,7	0,4	-	1969,7	1316,6	6306,8	53988,3
4.0 - 4.99	25772,2	0,3	-	3362,1	5454,1	7528,7	42117,4
5.0 - 5.99	3234,8	1,1	-	4659,2	21197,3	3730,8	32823,1
6.0 - 6.99	1101,4	2,1	-	976,6	9357,1	705,7	12142,9
7.0 - 7.99	1016,3	0,6	-	36,6	1515,6	34,5	2603,5
8.0 - 8.99	380,0	7,0	0,1	18,2	2044,5	3,3	2453,2
9.0 - 9.99	113,6	9,9	-	18,2	1401,8	0,1	1543,7
10.0 - 10.99	17,7	14,2	-	14,3	1746,9	0,9	1794,0
11.0 - 11.99	3,0	28,8	0,0	9,5	1502,7	-	1544,0
12.0 - 12.99	0,9	13,6	0,4	6,4	420,3	1,8	443,4
13.0 - 13.99	0,7	0,7	-	9,4	170,7	-	181,5
14.0 - 14.99	0,1	0,1	0,4	1,1	42,0	-	43,8
15.0 - 15.99	0,1	-	-	0,5	3,0	-	3,6
16.0 - 16.99	-	-	-	-	4,2	-	4,2
18.0 - 18.99	0,1	-	-	-	1,2	-	1,3
20.0 - 20.99	-	-	-	-	0,7	-	0,7
21.0 - 21.99	-	-	-	-	0,1	-	0,1
23.0 - 23.99	-	-	-	-	0,1	-	0,1
28.0 - 28.99	-	-	-	-	0,1	-	0,1
<b>YHTEENSÄ -</b>							
<b>SUMMA . . . . .</b>	<b>116462,8</b>	<b>78,9</b>	<b>1,0</b>	<b>14295,6</b>	<b>64569,6</b>	<b>73354,0</b>	<b>268761,8</b>
<b>KESKIKORKO -</b>							
<b>MEDELÄNTÄ . . . . .</b>	<b>3,25</b>	<b>10,58</b>	<b>12,78</b>	<b>4,11</b>	<b>4,82</b>	<b>2,36</b>	<b>3,43</b>

\* Sisältää myös ulkomaalaisten rahalaitokset.  
Innehåller också utlandsägda penninginstitut.

**Markkatalletukset  
korkosidonnaisuuksittain  
31.12.1993**



**268762 milj. markkaa**

II 7. JOUKKOVELKAKIRJOJEN EFEKTIIVISIÄ EMISSIO- JA JÄLKIMARKKINAKORKOJA KUUKAUDEN AIKANA  
EFFECTIVA EMISSIONS- OCH SEKUNDÄRMARKNADSRÄNTOR PÅ MASSKULDEBREVSLAN PER MÅNAD

	1993												1994		
	IV	V	VI	VII	VIII	IX	X	XI	XII	I	II	III			
ERILLISLAINAT - LÄN FÖR ANDRA ÄN ALLMÄNHETEN.	11,19	10,05	7,32	9,60	-	8,45	8,15	-	7,44	-	-	-			
Siitä: - Därav:															
Yritykset - Företag.....	11,72	10,42	-	9,60	-	-	-	-	-	-	-	-			
Rahoituslaitokset - Finansinstitut.....	-	10,04	-	-	-	-	-	-	8,00	-	-	-			
Valtio - Staten.....	-	-	-	-	-	-	-	-	-	-	-	-			
Kunnat - Kommuner.....	10,03	9,76	9,81	-	-	8,45	8,15	-	7,19	-	-	-			
VEROLLISSET YLEISÖLAINAT - SKATTEPLIKTIGA LÄN FÖR ALLMÄNHETEN.....	9,63	9,03	8,88	8,63	7,87	7,56	6,79	6,66	7,40	6,28	6,36	7,27			
Siitä: - Därav:															
Yritykset - Företag.....	10,97	11,00	-	-	-	-	-	-	9,17	6,13	-	-			
Rahoituslaitokset - Finansinstitut.....	-	-	-	-	-	8,00	8,00	-	-	-	-	-			
Valtio - Staten.....	9,54	8,95	8,88	8,63	7,85	7,55	6,79	6,66	7,36	6,42	6,39	7,27			
Kunnat - Kommuner.....	10,77	-	-	-	9,03	-	-	-	-	-	-	-			
Kiinteäkorkoiset - Lån med fast ränta.....	9,63	9,03	8,88	8,63	7,87	7,56	6,79	6,66	7,40	6,28	6,39	7,27			
Vaihtuvakorkoiset - Lån med rörlig ränta.....	-	-	-	-	-	-	-	-	-	-	-	-			
YHTEENSÄ(1) - SAMMANLAGT(1).....	9,74	9,22	8,87	8,63	7,87	7,56	6,84	6,66	7,41	6,28	6,39	7,27			
JÄLKIMARKKINAKOROT - SEKUNDÄRMARKNADSRÄNTOR															
Valtion verolliset yleisölainat - Statens skattepliktiga lån för allmänheten.....	9,27	8,89	8,42	7,98	7,20	7,26	6,90	6,53	6,24	5,78	5,86	6,70			
Valtion verottomat yleisölainat - Statens skattefria lån för allmänheten.....	7,82	6,74	6,73	6,32	5,88	5,79	5,54	5,26	4,90	4,73	4,78	4,84			
Muut verolliset yleisölainat - Övriga skattepliktiga lån för allmänheten.....	11,03	11,00	9,28	11,08	9,20	8,33	9,82	8,98	9,24	7,84	7,86	7,71			

Joukkovelkakirjat ilman optio- ja vaihtovelkakirjalainoja  
Masskuldebrevslån utom optionslån och konvertibla lån

II 8. TALLETUSPANKKIEN MARKKAMÄÄRÄISTEN YRITYSLUOTTOJEN KOROT TOIMIALOITTAIN, %  
MEDELÄRÄNTOR PÅ DEPOSITIONSBANKERNAS MARKKREDITER TILL FÖRETAG ENLIGT NÄRINGSREN, %

1994

	IX	X	XI	XII	I	II
<b>UUSIEN LUOTTOJEN KORKO - RÄNTOR PÅ NYA KREDITER</b>						
Maatalous, kala- ja riistatalous -						
Jordbruk, fiske, jakt och jaktvård.....	10.48	10.56	10.30	9.89	9.38	9.36
Metsätalous - Skogsbruk.....	10.55	9.13	10.55	9.76	9.52	9.22
Kaivos- ja kaivannaistoiminta -						
Gruvor och mineralbrott.....	9.26	11.10	10.74	8.20	8.68	8.79
Teollisuus - Tillverkningsindustri.....	8.08	8.95	8.79	8.22	7.25	7.34
Energia- ja vesihuolto -						
Energi- och vattenförsörjning.....	8.94	8.02	8.99	7.51	7.23	7.38
Rakentaminen - Byggverksamhet.....	9.47	9.67	7.26	8.89	7.89	8.26
Kauppa - Handel.....	9.33	9.45	9.14	8.06	8.35	7.96
Majoitus- ja ravitsemistoiminta -						
Hotell- och restaurangverksamhet.....	9.37	9.66	9.21	7.40	7.88	8.54
Kuljetus - Transport.....	9.64	9.51	9.05	8.20	8.11	7.97
Tietoliikenne - Post och telekommunikationer....	11.13	9.37	9.50	7.01	8.89	7.17
Kiinteistö-, puhtaus ja vuokrauspalvelut -						
Fastighets-, rengörings- och uthyrningstjänster.	6.06	7.64	7.60	6.86	5.87	5.87
Tekninen palvelu ja palvelut liike-elämälle -						
Tekniska tjänster och uppdragsverksamhet.....	9.34	9.16	8.05	5.88	8.17	8.12
Koulutus ja tutkimus - Utbildning och forskning.	9.23	9.87	9.99	7.72	8.79	8.98
Terveys- ja sosiaalipalvelu -						
Hälso-, sjuk- och socialvård.....	9.38	9.81	10.22	8.69	8.66	7.92
Virkistys- ja kulttuuripalvelu -						
Rekreation och kultur.....	8.82	9.33	9.33	8.76	7.59	7.63
Järjestö- ja uskonnollinen toiminta -						
Organisationer och religiös verksamhet.....	9.60	9.19	5.64	5.12	8.99	7.46
Muut palvelut - Övriga tjänster.....	3.07	10.00	9.61	7.42	7.95	8.63
YHTEENSÄ - SAMMANLACT.....	8.40	9.12	8.62	7.38	7.51	7.44
<b>KANNAN KESKIKORKO - MEDELÄRÄNTAN FÖR BESTÄNDET</b>						
Maatalous, kala- ja riistatalous -						
Jordbruk, fiske, jakt och jaktvård.....	9.60	9.51	9.45	9.16	8.85	8.66
Metsätalous - Skogsbruk.....	9.91	9.76	9.67	9.42	9.03	8.76
Kaivos- ja kaivannaistoiminta -						
Gruvor och mineralbrott.....	9.38	9.22	9.13	8.71	8.14	7.77
Teollisuus - Tillverkningsindustri.....	8.73	8.75	8.67	8.44	8.16	7.49
Energia- ja vesihuolto -						
Energi- och vattenförsörjning.....	8.85	8.77	8.52	8.08	7.67	7.75
Rakentaminen - Byggverksamhet.....	9.33	9.15	8.70	8.39	8.12	7.84
Kauppa - Handel.....	8.99	9.00	9.16	8.78	8.51	8.16
Majoitus- ja ravitsemistoiminta -						
Hotell- och restaurangverksamhet.....	8.97	8.90	8.85	8.56	8.23	7.89
Kuljetus - Transport.....	9.46	9.38	9.30	8.88	8.52	8.22
Tietoliikenne - Post och telekommunikationer....	7.75	7.55	7.67	7.89	7.63	7.55
Kiinteistö-, puhtaus ja vuokrauspalvelut -						
Fastighets-, rengörings- och uthyrningstjänster.	7.40	7.38	7.34	7.04	6.92	6.73
Tekninen palvelu ja palvelut liike-elämälle -						
Tekniska tjänster och uppdragsverksamhet.....	8.38	8.33	8.22	7.68	7.45	7.17
Koulutus ja tutkimus - Utbildning och forskning.	9.57	9.36	8.95	8.64	8.13	7.84
Terveys- ja sosiaalipalvelu -						
Hälso-, sjuk- och socialvård.....	9.68	9.55	9.45	9.04	8.79	8.50
Virkistys- ja kulttuuripalvelu -						
Rekreation och kultur.....	9.03	8.92	8.95	8.41	8.24	8.01
Järjestö- ja uskonnollinen toiminta -						
Organisationer och religiös verksamhet.....	9.90	9.78	8.63	8.05	7.73	7.35
Muut palvelut - Övriga tjänster.....	8.94	8.56	8.44	8.07	8.10	7.42
YHTEENSÄ - SAMMANLACT.....	8.67	8.67	8.59	8.24	8.00	7.68

# Tuoteseloste Produktdeklaration

## I Korot kansainvälisillä rahoitusmarkkinoilla

---

Korkotilaston kansainvälisten korkojen korkosarjoissa ovat mukana ne korkosarjat, jotka OECD:n "Financial Statistics" julkaisussa esitetään tyypillisimpinä kustakin maasta. Tarkemmat kuvaukset kansainvälisistä koroista esitetään OECD:n julkaisussa: "OECD Financial Statistics: Methodological Supplement".

## II Korot Suomen rahoitusmarkkinoilla

---

### II 1. Kotimaisia korkoja

#### II 1.A. Suomen Pankin korkoja

Peruskorko on Suomen Pankin ja pankkivaltuusmiesten päättämä korko, jonka muutokset heijastuvat mm. verottomien talletustilien, korkotukilainojen sekä etupäässä vanhojen, peruskorkosidonnaisten luottojen korkoihin.

Päivätalletuskorko sekä maksuvalmiusluotosta perittävä korko ovat sidottuja Suomen Pankin rahamarkkinoiden tarjouskilpailuissa syntyvään korkoon ns. huutokauppakorkeeseen. Maksuvalmiusluoton korko saadaan laskemalla yhteen huutokauppakorko ja maksuvalmiusluoton korkomarginaali. Vastaavasti päivätalletuskorko saadaan vähentämällä huutokauppakorosta päivätalletusten korkomarginaali. Taulukossa esitetään maksuvalmiusluoton sekä päivätalletusten korkojen kuukausittainen aritmeettinen keskiarvo.

#### II 1.B. Markkinakorkoja

Helibor-korot ovat Suomen Pankin laskemia korkoja, joita pankit yleisesti käyttävät viitekorkoina markkinakorkosidonnaisissa luotoissa. Helibor-korot on laskettu viiden suurimman pankin päivittäin eri pituisille sijoitustodistuksille tehtyjen ostonoteerausten keskiarvona.

Pitkäaikaiset markkinakorot ovat Suomen Pankin kerran kuussa laskemia viitekorkoja, jotka perustuvat suurimpien pankkien päivittäisiin verollisten ja kiinteäkorkoisten joukkovelkakirjojen ostonoteerauksiin.

#### II 1.C. Rahalaitosten keskikorkoja

Taulukko sisältää talletuspankkien markkamääräisten uusien luottojen keskikoron. Korko on kuukauden aikana nostettujen markkaluottojen lainamäärillä painotettu keskikorko.

## I Räntor på den internationella finansmarknaden

---

I de internationella ränteserierna i räntestatistiken ingår de serier som i OECDs publikation "Financial Statistics" presenteras som de mest representativa för varje land. I OECDs publikation "OECD Financial Statistics: Methodological Supplement" presenteras de internationella räntorna mera detaljerat.

## II Räntor på den inhemska finansmarknaden

---

### II 1. Inhemska räntor

#### II 1.A. Finlands Banks räntor

Grundräntan är en ränta som bestäms av Finlands Bank och bankfullmäktige. Förändringar i grundräntan återspeglas bl.a. i räntorna på skattefria depositionskonton och räntestödslån samt på, i första hand, gamla grundräntebundna krediter.

Dagsdepositionsräntan och den ränta som upp bärs på likviditetskredit är bundna till den s.k. anbudsräntan, som uppstår i de anbudstävlingar för penningmarknaden som Finlands Bank arrangerar. Räntan på likviditetskrediter fås genom att Finlands Banks anbudsränta adderas till likviditetskrediternas räntemarginal. På motsvarande sätt fås dagsdepositionsräntan genom att dagsdepositionernas räntemarginal subtraheras från Finlands Banks anbudsränta. I tabellen visas det månatliga aritmetiska medelvärdet av räntan på likviditetskredit och dagsdepositionsräntorna.

#### II 1.B. Marknadsräntor

Heliborräntorna beräknas av Finlands Bank och de används allmänt av bankerna som referensräntor för krediter som är bundna vid marknadsräntor. Heliborräntorna för krediter med olika löptider har beräknats som medeltalet av de dagliga köpnoteringarna och dessa ger de fem största bankerna dagligen för sina bankcertifikat.

De långfristiga marknadsräntorna är referensräntor som Finlands Bank räknar en gång i månaden. De grundar sig på skattepliktiga masskuldebrev med fast ränta och beräknas på basis av de dagliga köpnoteringarna från de största bankerna.

#### II 1.C. Penninginstitutens medelräntor

Tabellen innehåller medelräntan på depositionsbankernas nya krediter i mark. Räntan är medelräntan, vägd med lånen mängden, på de krediter i mark som lyfts under en månad.

Markkinarahakorot on laskettu eri sijoitusinstrumenttien painotettuina keskikorkoina. Markkinarahaottolainauksessa on huomioitu sekä taseeseen sisältyvä että taseen ulkopuolinen markkinaraha.

## II 1.D. Joukkovelkakirjojen emissiokorkoja

Taulukossa esitetään yleisölle suunnattujen joukkovelkakirjalainojen ja erillislainojen painotettu emissiokorko. Valtion liikkeeseen laskemien yleisölainojen korko on esitetty myös erikseen. Painoina on käytetty kuukauden aikana liikkeeseen laskettujen lainojen määriä, paitsi valtion lainojen osalta kuukauden aikana myytyjä määriä.

## II 1.E. Osakkeiden efektiivinen osinkotuotto

Taulukossa esitetään Helsingin Arvopaperipörssissä kuukauden aikana noteerattujen osakkeiden painotettu efektiivinen osinkotuotto. Keskituotto on saatu laskemalla osakkeiden efektiivisten tuottojen painotettu keskiarvo kunkin pörssiviikon viimeisenä päivänä. Painoina on käytetty pörssi-yhtiöiden verotusarvoja.

## II 2. Rahalaitosten anto- ja ottolainauksen painotetut nimelliset keskikorot

Taulukossa esitetään pankeilta saatujen nimellisten anto- ja ottolainauskorkojakautumien (Taulukot II 4 ja II 6) pohjalta lasketut painotetut keskikorot neljännesvuosittain. Vuoden 1991 alusta lukien lainamäärät on painotettu korkovaihteluvälien keskiarvon mukaan. Aiemmin painoina käytettiin korkovälin alarajaa.

Taulukko II sekä taulukot II 4 – II 6 kuvaavat kunkin neljänneksen viimeisen päivän korkotilannetta. Luvuista ei voi johtaa suoraan ao. eristä aiheutuneita korkotuottoja tai korkokuluja.

## II 3. Anto- ja ottolainauksen efektiiviset keskikorot

Efektiiviset keskikorot on laskettu vertaamalla tilinpäätöstietojen korkotuottoja ja kuluja kunkin vuoden keskimääräiseen anto- ja ottolainauskantaan. Keskiarvolaskelmissa ovat mukana seuraavat erät:

### II 3.A. Kotimaisen anto- ja ottolainauksen efektiiviset keskikorot vuosittain

3.A.1. Antolainauksen (lainaus yleisölle), efektiivinen keskikorko m.l. valtion varoista välitetyt luotot. Laskelma sisältää kotimaisen markkamääräisen ja ulkomaan rahan määräisen antolainauksen yleisölle valtion varoista välitetyt lainat mukaan lukien.

3.A.2. Ottolainauksen (lainaus yleisöltä) efektiivinen keskikorko. Laskelma sisältää kotimaisen markkamääräisen ja ulkomaan rahan määräisen ottolainauksen yleisöltä.

3.A.3. Anto- ja ottolainauksen efektiivinen korkoero. Edellisten keskikorkojen erotus.

### II 3.B. Kotimaisen, markkamääräisen anto- ja otto lainauksen efektiiviset keskikorot vuosittain

3.B.1. Antolainauksen (lainaus yleisölle), efektiivinen keskikorko p.l. valtion varoista välitetyt luotot.

Marknadsrätorna har beräknats som vägda medelräntor på de olika placeringsinstrumenten. I inlåningen av marknads-pengar har man beaktat såväl de marknadspengar som ingår i balansen som de som inte ingår.

## II 1.D. Emissionsräntor på masskuldebrev

I tabellen presenteras den vägda emissionsräntan på masskuldebrevslån för allmänheten och lån för andra än allmänheten. Räntan på statens lån för allmänheten presenteras också separat. Som vikter har använts antalet lån som emitterats under en månad exklusive de statslån som sålts under månaden.

## II 1.E. Effektiv dividend på aktier

I tabellen ges den vägda effektiva dividenden på de aktier som noterats på Helsingfors Fondbörs under en månad. Man har fått medelavkastningen genom att beräkna det vägda medeltalet av den effektiva avkastningen på aktierna den sista dagen varje börsvecka. Som vikter har man använt börsbolagens beskattningsvärden.

## II 2. Vägda nominella medelräntor på penninginstitutens ut- och inlåning

I tabellen ges de vägda medelräntorna efter kvartal. Dessa har beräknats på basis av uppgifter om den nominella räntefördelningen för in- och utlåningen som bankerna uppgett. Från och med början av 1991 har lånemängden vägts enligt medeltalet för ränteintervallet. Tidigare användes ränteintervallets nedre gräns som vikt.

Tabell II och tabellerna II 4 – II 6 beskriver ränteställningen den sista dagen varje kvartal. Man kan inte direkt härleda ränteavkastningarna eller räntekostnaderna för enskilda poster ur dessa uppgifter.

## II 3. Effektiva medelräntor på ut- och inlåningen

Man har räknat de effektiva medelräntorna genom att jämföra ränteavkastningarna och -utgifterna ur bokslutsuppgifterna med det genomsnittliga ut- och inlåningsbeståndet för varje år. I uträkningarna av medeltalen ingår följande poster:

### II 3.A. De effektiva medelräntorna på den inhemska ut- och inlåningen per år

3.A.1. Effektiv medelränta på utlåningen (till allmänheten) inkl. krediter förmedlade ur statsmedel. Beräkningen innefattar den inhemska markutlåningen till allmänheten och den utländska utlåningen till allmänheten.

3.A.2. Effektiv medelränta på inlåningen (från allmänheten). Beräkningen innefattar den inhemska inlåningen från allmänheten i mark och den utländska inlåningen från allmänheten.

3.A.3. Effektiv räntedifferens mellan ut- och inlåningen. Skillnaden mellan medelräntorna ovan.

### II 3.B. Effektiva medelräntor på den inhemska ut- och inlåningen i mark per år

3.B.1. Effektiv medelränta på utlåningen (till allmänheten), exkl. krediter förmedlade ur statsmedel. I be-

Laskelmaan sisältyvät vain kotimaiset markkamääräiset luotot yleisölle ilman valtion varoista välitetyjä luottoja eli samat laskentaerät kuin korkotilaston nimellisiä antolainauskorkoja kuvaavassa taulukossa (sarja II 2.A.).

- 3.B.2. Ottolainauksen (lainaus yleisöltä) efektiivinen keskikorko. Laskelma sisältää kotimaisen markkamääräisen ottolainauksen yleisöltä eli samat laskentaerät kuin korkotilaston nimellisiä ottolainauskorkoja kuvaavassa taulukossa (sarja II 2.B.).
- 3.B.3. Anto- ja ottolainauksen efektiivinen korkoero. Edellisten keskikorkojen erotus.

## II 4.-II 6. Rahalaitosten anto- ja ottolainauksen korkojakautumat

### II 4. Rahalaitosten marka-antolainauksen korkojakautumat

Taulukko II 4 sisältää talletuspankkien yleisölle myöntämien, nostettujen kotimaisten markkamääräisten luottojen korkojakautumat korkosidonnaisuuksien mukaan ryhmiteltynä. Vaadejakautumaa lainoihin, vekseleihin ja shekkitili-luottoihin ei enää julkaista.

Valtion varoista välitetyjä luottoja ei ole luettu tilaston piiriin. Korkotukilainat on ryhmitelty pankin itsensä saaman koron mukaan.

Luotollisten tilien ja vekseliluottojen osalta tilastoon sisällytetään käytetystä luotosta maksetun koron lisäksi limiittistä maksettua provisio. Mikäli shekki- tai vekseliluotoista on peritty lisäkorkoa esim. luoton keskimääräisestä käyttöasteesta riippuen, on se osa luotoista, josta lisäkorko peritään, merkitty vastaavasti korkeammalle korolle.

Korkoihin ei ole sisällytetty viivästyskorkoja silloin, kun ne ovat sakkokoron luonteisia eivätkä ole johtaneet pysyviin lainakorkojen muutoksiin.

Taulukot II 4 ja II 5 pyrkivät kuvaamaan antolainauksen korkojakautumaa kulloinkin voimassa olevan sovitusprosentin mukaisesti. Ns. järjestämättömät luotot tai epävarmat saamiset sisältyvät taulukkoihin osin kunkin pankin kirjauskäytännön mukaisesti mutta kuitenkin niin, että ne on pyritty aikaisempaa tarkemmin kohdentamaan sovittuun korkoprosenttiin.

### II 5. Asuntoluottojen korkojakautumat

Taulussa esitetään rahalaitosten myöntämät, nostetut markkamääräiset asuntoluotot korkosidonnaisuuksien mukaan luokiteltuna. Asuntoluotot käsittelee vastaa luottokantatilaston asuntoluotot yhteensä käsitettä, johon sisältyvät kaikkien luotonsaajasektoreiden asuntoluotot.

### II 6. Rahalaitosten ottolainauksen korkojakautumat

Taulukossa esitetään talletuspankkien markkamääräinen ottolainaus yleisöltä nimellisen korkoprosentin mukaan ryhmiteltynä. Korkosidonnaisuudet on määritelty voimassa olevien tiliehtojen mukaisesti. Markkinarahaottolainaus ei sisälly tilastoon.

Tilit, joissa korkoprosentti vaihtelee talletusajan tai talletuksen määrän mukaan, on merkitty sille korkoprosentille mitä ne ko. neljänneksen lopussa vastaavat.

räkningen ingår bara den inhemska markutlåningen till allmänheten exklusive krediter som beviljats ur statsmedel. Här ingår med andra ord samma poster som i räntestatistikens tabell över nominella räntor på utlåning (serie II 2.A.).

- 3.B.2. Effektiv medelränta på inlåningen (från allmänheten). Beräkningen innefattar den inhemska markinlåningen från allmänheten, dvs. samma poster som i räntestatistikens tabell över nominella räntor på inlåning (serie II 2.B.).
- 3.B.3. Effektiv räntedifferens mellan ut- och inlåningen. Skillnaden mellan medelräntorna ovan.

## II 4.-II 6. Räntefördelning för finansinstitutens ut- och inlåning

### II 4. Räntefördelning för finansinstitutens markutlåning

Tabell II 4 innehåller räntefördelningen för lyfta krediter i mark som depositionsbankerna beviljat åt allmänheten, grupperade efter räntebindning. Det publiceras inte längre någon fördelning efter typ av objekt, dvs. i lån, växlar och checkräkningskrediter.

Statistiken omfattar inte ur statsmedel förmedlade krediter. Räntestödslånen har grupperats enligt den ränta banken själv får.

Vad gäller krediträkningar och växelkonton omfattar statistiken förutom räntan på lyfta krediter också provision som betalas för limit. Om tilläggsränta uppburits för check- eller växelkrediter t.ex. beroende på genomsnittlig användningsnivå har den del av krediterna för vilken tilläggsränta uppburits antecknats på en högre ränterad.

Förseningsräntor har inte tagits med om de är av bötesnatur och inte har lett till bestående förändringar i låneräntan.

I tabellerna II 4 och II 5 är avsikten att beskriva räntefördelningen för utlåningen efter den överenskomna ränteprocenten vid de aktuella tidpunkten. S.k. oskötta krediter, dvs. osäkra fordringar ingår i tabellerna delvis beroende på bokföringspraxis vid varje bank. Man har dock strävat efter att noggrannare än tidigare rikta in dem på en överenskommen ränteprocent.

### II 5. Räntefördelning för bostadskrediter

I tabellen presenteras lyfta bostadskrediter i mark som penninginstitutens beviljat, grupperade efter räntebindning. Begreppet bostadskrediter motsvarar begreppet bostadskrediter sammanlagt i statistiken över kreditbeståndet. I detta ingår bostadskrediterna inom alla kredittagarsektorer.

### II 6. Räntefördelning för penninginstitutens inlåning

I tabellen presenteras depositionsbankernas markinlåning från allmänheten, grupperad enligt den nominella ränteprocenten. Räntebindningarna har fastställts enligt gällande kontovillkor. Inlåning av marknadspengar ingår inte i statistiken.

Konton där ränteprocenten varierar med depositions tiden eller -mängden har antecknats enligt ränteprocenten i slutet av kvartalet.

Korkoporrastetut tilit, joissa vain tietyn määrän ylittävälle osalle maksetaan korkeampaa korkoa, on merkitty siten, että korkeampaan korkoon oikeutettu osa talletuksesta on vastaavasti korkeammalla korolla.

## **II 7. Joukkovelkakirjojen efektiivisiä emissio- ja jälkimarkkinakorkoja**

Taulukossa II 7 esitetään efektiivisiä emissiokorkoja kotimaassa kuukausittain liikkeeseen lasketuille joukkovelkakirjoille. Painoina on valtion joukkovelkakirjojen kohdalla käytetty kunakin ajanjaksona myytyjä määriä ja muiden joukkovelkakirjojen kohdalla liikkeeseen laskettuja määriä. Taulukossa olevat 3 jälkimarkkinoiden korkosarjaa ovat Suomen Pankin laskemia.

## **II 8. Talletuspankkien markkamääräisten yritysluottojen korot toimialoittain**

Taulukossa II 8. esitetään talletuspankkien ja ulkomaisten pankkien markkamääräisten yritysluottojen keskikorot kuukausittain. Luotonantoon sisältyvät shekkituliluotot, vekselit, lainat, sijoitusomaisuusjoukkovelkakirjat ja muut sijoitusomaisuushaltijapaperit. Luotonanto toimialoittain sisältää vain sektoreille "1. Yhteisöyritykset" ja "5. Elinkeinoharjoittajien kotitaloudet" myönnettyt luotot. Antolainauskannan keskikorot kuukauden lopussa ovat lainamäärillä painotettuja keskikorkoja. Kuukauden aikana nostettujen uusien luottojen keskikorot ovat lainamäärillä painotettuja keskikorkoja.

Räntedifferentierade konton för vilka man betalar högre ränta endast för den del som överstiger en viss summa har antecknats så att den del av depositionen som berättigar till högre ränta antecknats på en högre ränterad.

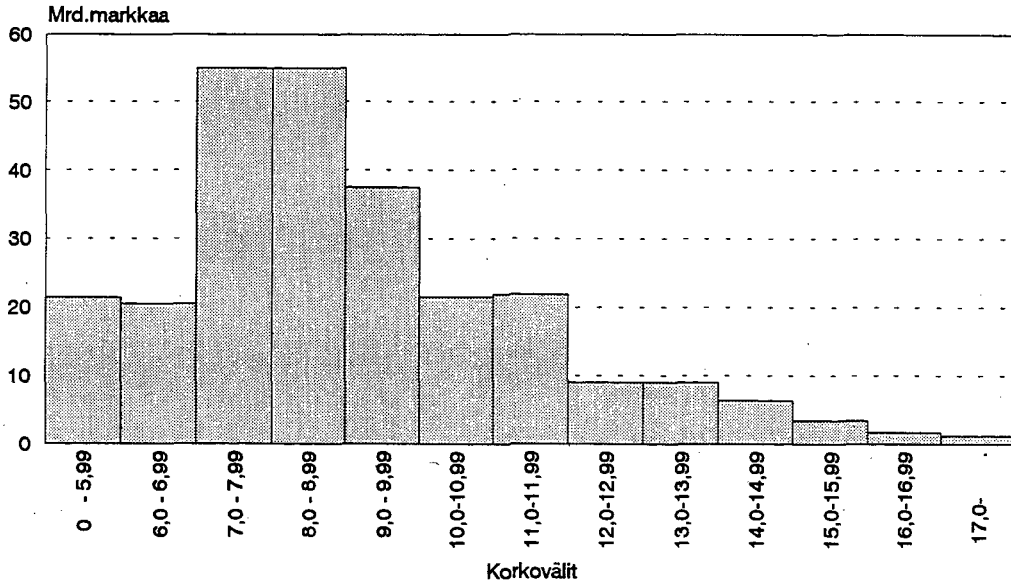
## **II 7. Effektiva emissions- och sekundärmarknadsräntor på masskuldebrev**

I tabell II 7 ges effektiva emissionsräntor på de masskuldebrev som emitterats i Finland per månad. Vikterna för statens masskuldebrevslån är de mängder som sålts. För övriga masskuldebrev har de emitterade mängderna använts som vikter. De tre ränteserierna över sekundärmarknaden har beräknats av Finlands Bank.

## **II 8. Räntor på depositionsbankernas markkrediter till företag efter näringsgren**

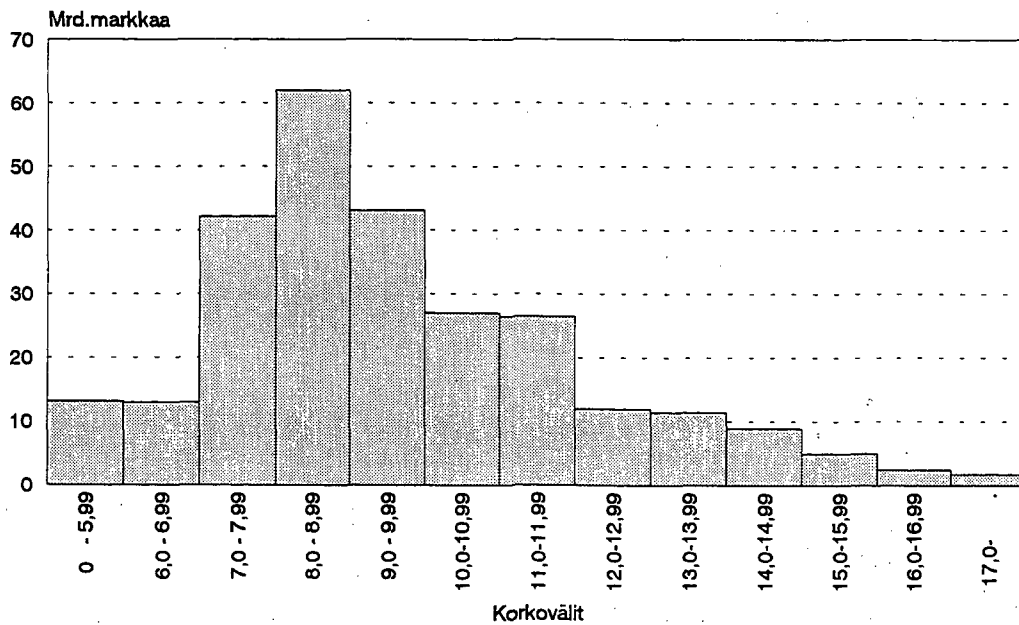
I tabell II 8 ges medelräntorna på depositionsbankernas och de utlandsägda bankernas markkrediter till företag per månad. Utlåningen omfattar checkräkningskrediter, växlar, lån och masskuldebrev samt övriga innehavarpapper bland investeringstillgångarna. Utlåningen efter näringsgren omfattar bara de krediter som beviljats sektorerna "1. Sammanslutningsföretag" och "5. Näringsidkares hushåll". Medelräntorna på utlåningsbeståndet i slutet av månaden är medelräntor som vägts med lånebeloppen. Medelräntorna på de nya krediter som lyfts under månaden är medelräntor som vägts med lånebeloppen.

### Rahalaitosten markka-antolainauksen korjakautuma 31.12.1993



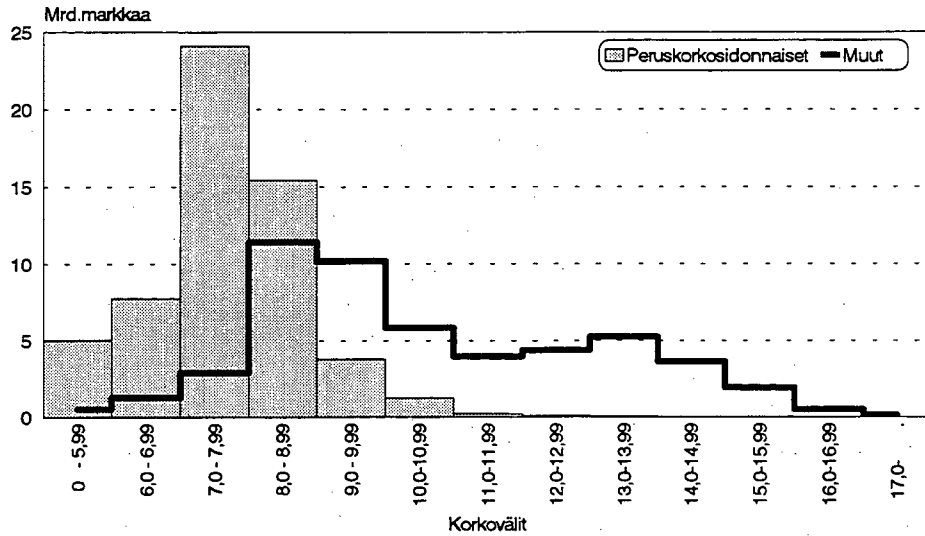
Markkamääräinen antolainaus 263223 milj. markkaa  
Markka-antolainauksen keskiporko 8,95

### Rahalaitosten markka-antolainauksen korjakautuma 30.9.1993



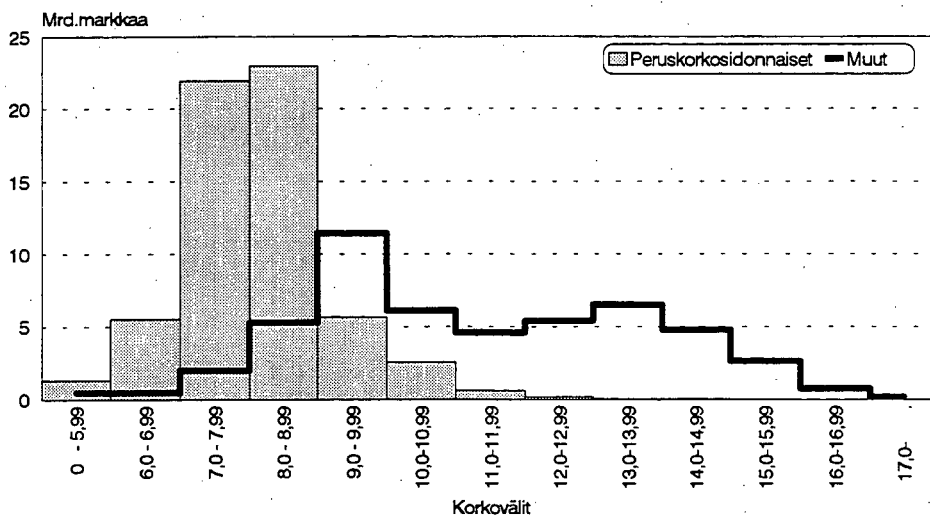
Markkamääräinen antolainaus 267627 milj. markkaa  
Markka-antolainauksen keskiporko 9,48

### Asuntoluottojen korkojakautuma 31.12.1993 (Rahalaitosten myöntämät, nostetut asuntoluotot)



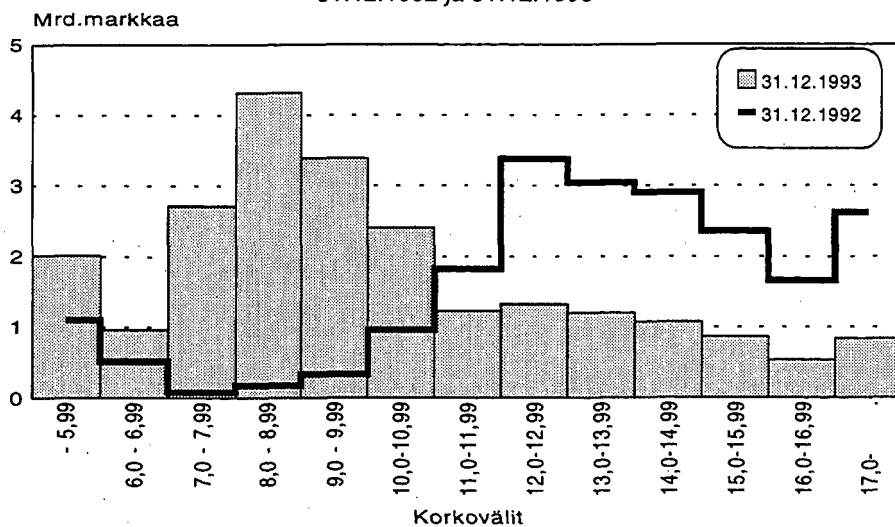
Peruskorkosidonnaiset 57685 milj. markkaa  
 Muut 51896 milj. markkaa  
 Asuntoluottojen keskiporkko 9,01

### Asuntoluottojen korkojakautuma 30.9.1993 (Rahalaitosten myöntämät, nostetut asuntoluotot)



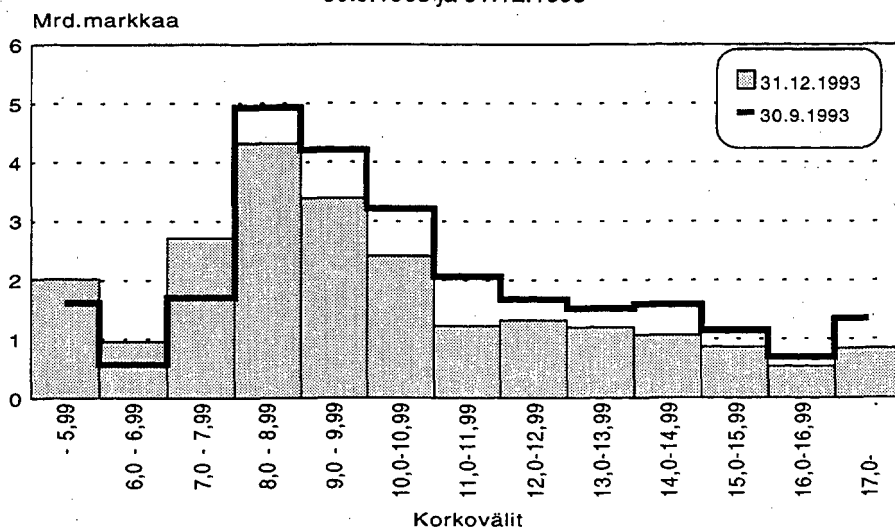
Peruskorkosidonnaiset 60755 milj. markkaa  
 Muut 50529 milj. markkaa  
 Asuntoluottojen keskiporkko 9,52

**Järjestämättömien markkaluottojen korkojakautumat \*)**  
31.12.1992 ja 31.12.1993



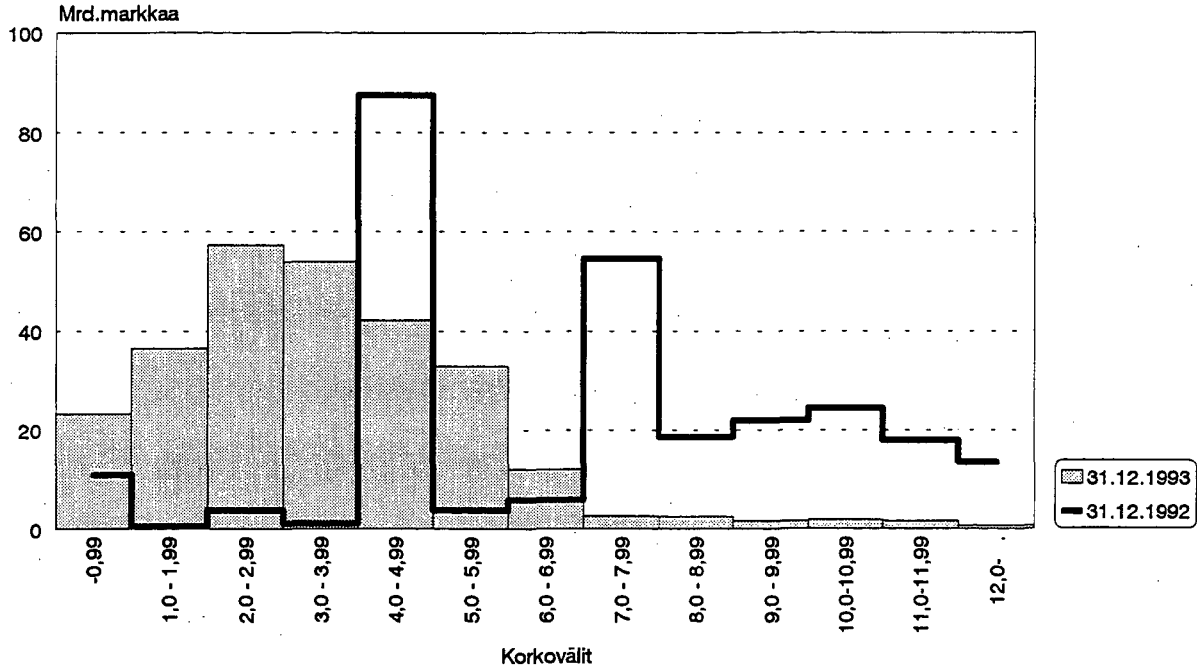
\*) perustuvat luottosopimuksen mukaisiin korkoihin;  
ei sisälly valtion varoista välitettyjä lainoja

**Järjestämättömien markkaluottojen korkojakautumat \*)**  
30.9.1993 ja 31.12.1993

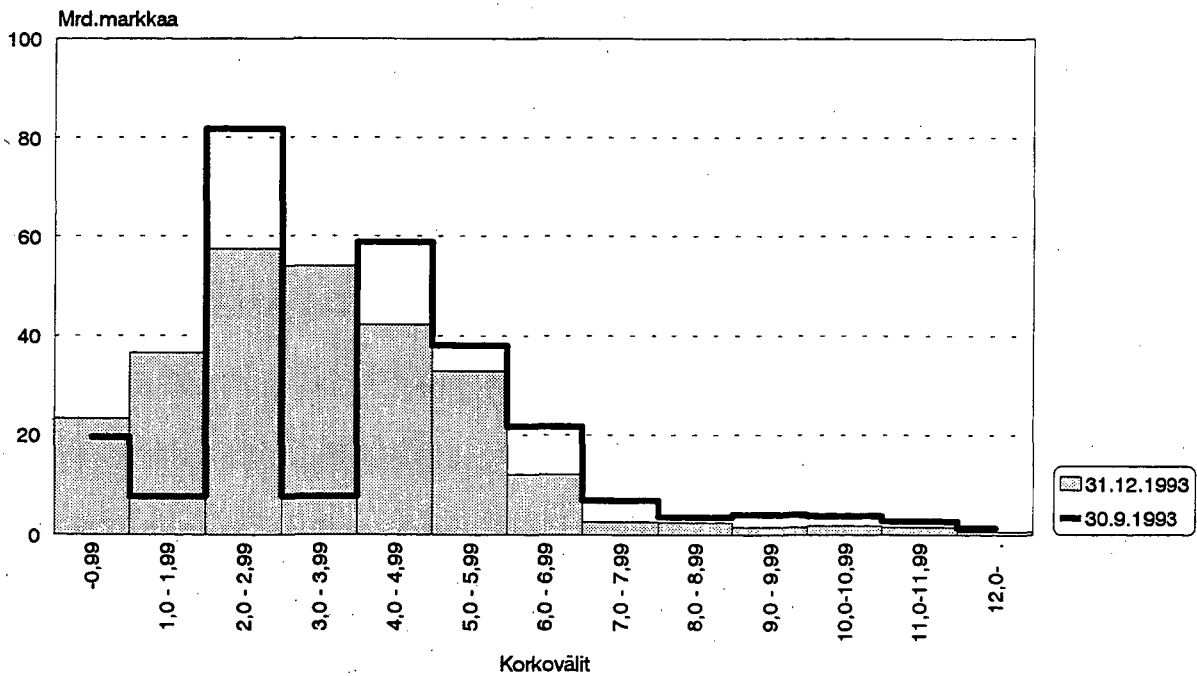


\*) perustuvat luottosopimuksen mukaisiin korkoihin;  
ei sisälly valtion varoista välitettyjä lainoja

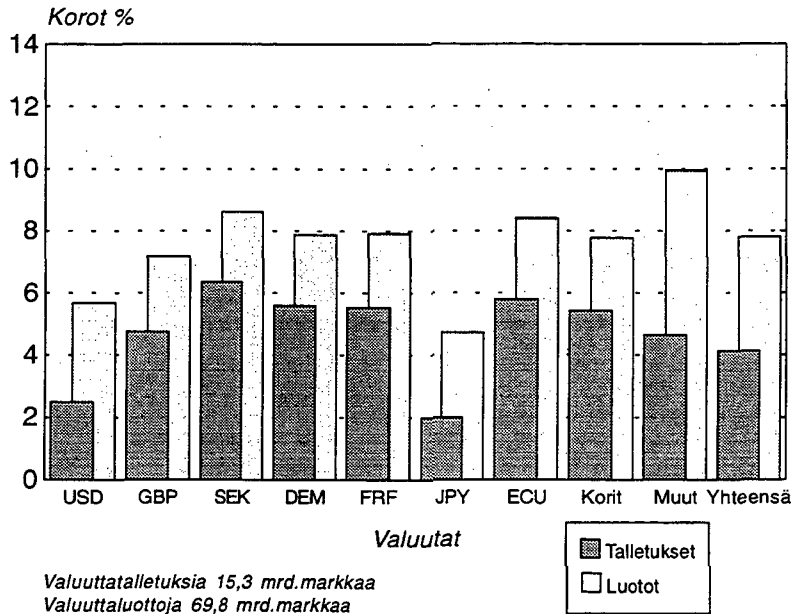
### Markkatalletusten korkojakautumat 31.12.1992 ja 31.12.1993



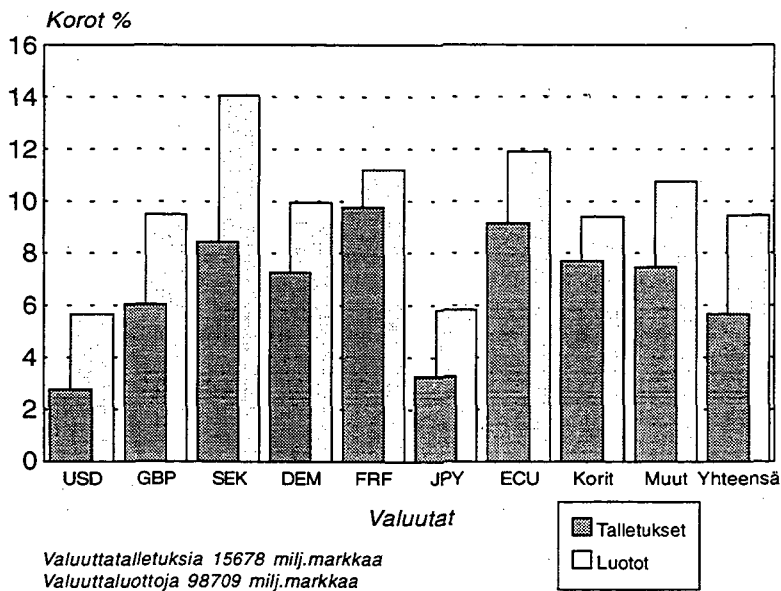
### Markkatalletusten korkojakautumat 30.9.1993 ja 31.12.1993



**Valuuttaluottojen ja talletusten keskkorot**  
valuutoittain 31.12.1993

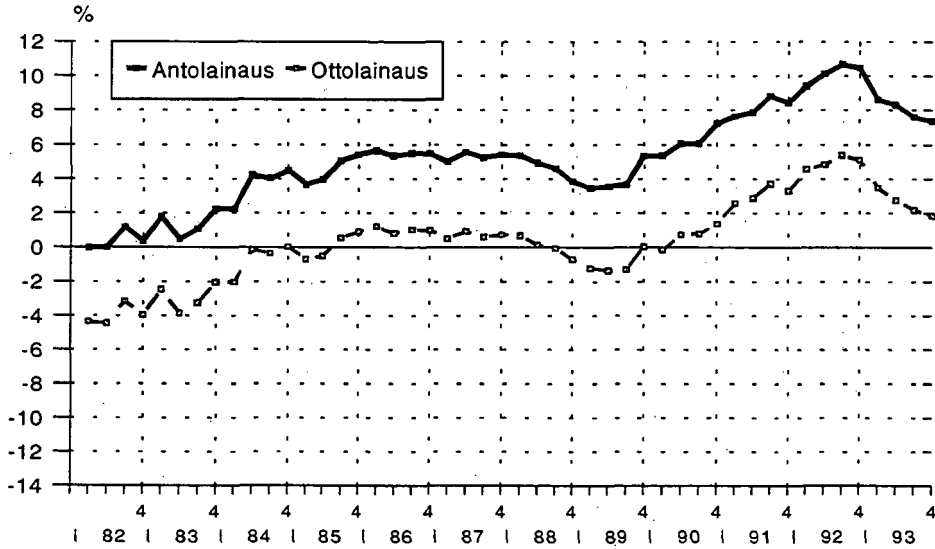


**Valuuttaluottojen ja talletusten keskkorot**  
valuutoittain 31.12.1992

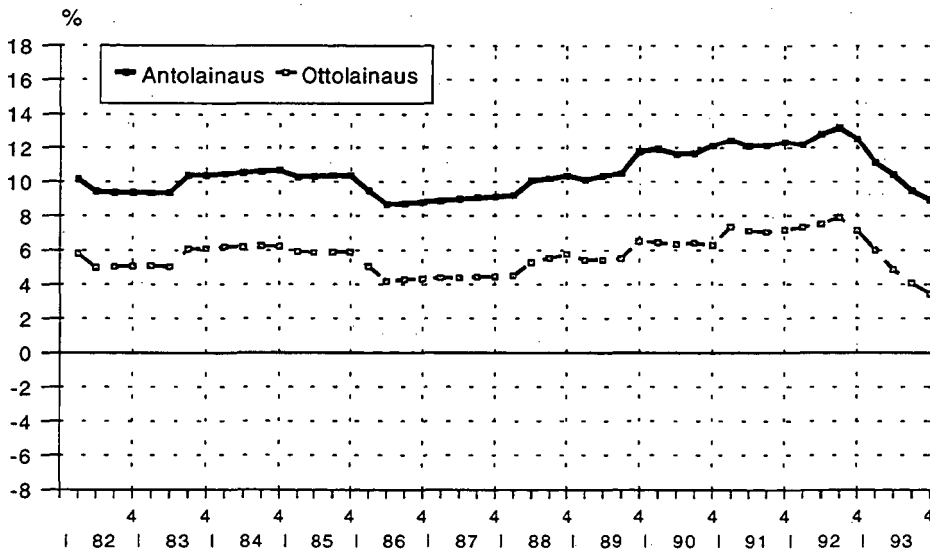




**PANKKIEN ANTO- JA OTTOLAINAUKSEN REAALIKOROT**  
vv. 1982-1993 vuosineljänneksittäin  
(Markkamääräinen anto- ja ottolainaus)



**PANKKIEN ANTO- JA OTTOLAINAUKSEN NIMELLISKOROT**  
vv. 1982-1993 vuosineljänneksittäin  
(Markkamääräinen anto- ja ottolainaus)



**KIINNOSTAVATKO KOROT?  
MITEN HELIBORIT OVAT KEHITTYNEET?**

Nyt saatavissa

Moniste

Levyke

**1. Markkinakorkojen päivänoteeraukset vuodesta 1987 lähtien.**

Sisältää 1kk, 2kk, 3kk, 6kk, 9kk ja 12 kk heliborkorkojen päiväärvot.

Lisäksi peruskoron muutokset vuodesta 1867 lähtien sekä pankkien primekorot.

RT25 Moniste 220 markkaa. Levyke 380 markkaa.

Tarvittaessa voidaan toimittaa päivitys kerran vuodessa.

Päivityshinta on 100 mk/vuosi. (Haluan päivityksen \_\_\_\_\_)

**2. Korkotilastoa 1960-1993.**

Korkoaikasarjat sisältävät sovellettuja nimelliskorkoja sekä keskikorkoja keskeisiltä rahoitustoiminnan alueilta sekä Suomen että kansainvälisiltä markkinoilta.

RT13 Moniste 200 markkaa.

**TIEDOT TILAAJASTA:**

Yhteisön nimi

Tilaaajan nimi

Tehtävä

Lähiosoite

Postinumero- ja toimipaikka

Puhelin

Puhelintilaukset: Tilastokeskus

Matti Virkkunen 90-1734 3550

Marjatta Ropponen 90-1734 3323

Telefax: 90-1734 3429

00022 TILASTOKESKUS  
00022 STATISTIKCENTRALEN

Postitus  
**2 Ik** kirje

PMM  
Sopimus  
00100/617

SVT Suomen Virallinen Tilasto  
Finlands Officiella Statistik  
Official Statistics of Finland


Statistics Finland

Financing  
1994:11

Tiedustelut - Förfrågningar - Inquiries:

Tuulikki Lund  
Marjatta Ropponen  
Anssi Koivula  
(90) 17 341

**Yritysluottojen kannan keskikorot toimialoittain 31.12.1993**  
(Talletuspankkien markkamääräiset yritysluotot)



Myynti:

Försäljning:

Hinta - Pris

Julkaisujen myynti / 3B  
00022 TILASTOKESKUS  
Puh. (90) 1734 2011

Publikationsförsäljning / 3B  
00022 STATISTIKCENTRALEN  
Tfn (90) 1734 2011

55 mk

ISSN 0784-8382  
= Rahoitus  
ISSN 0784-9796