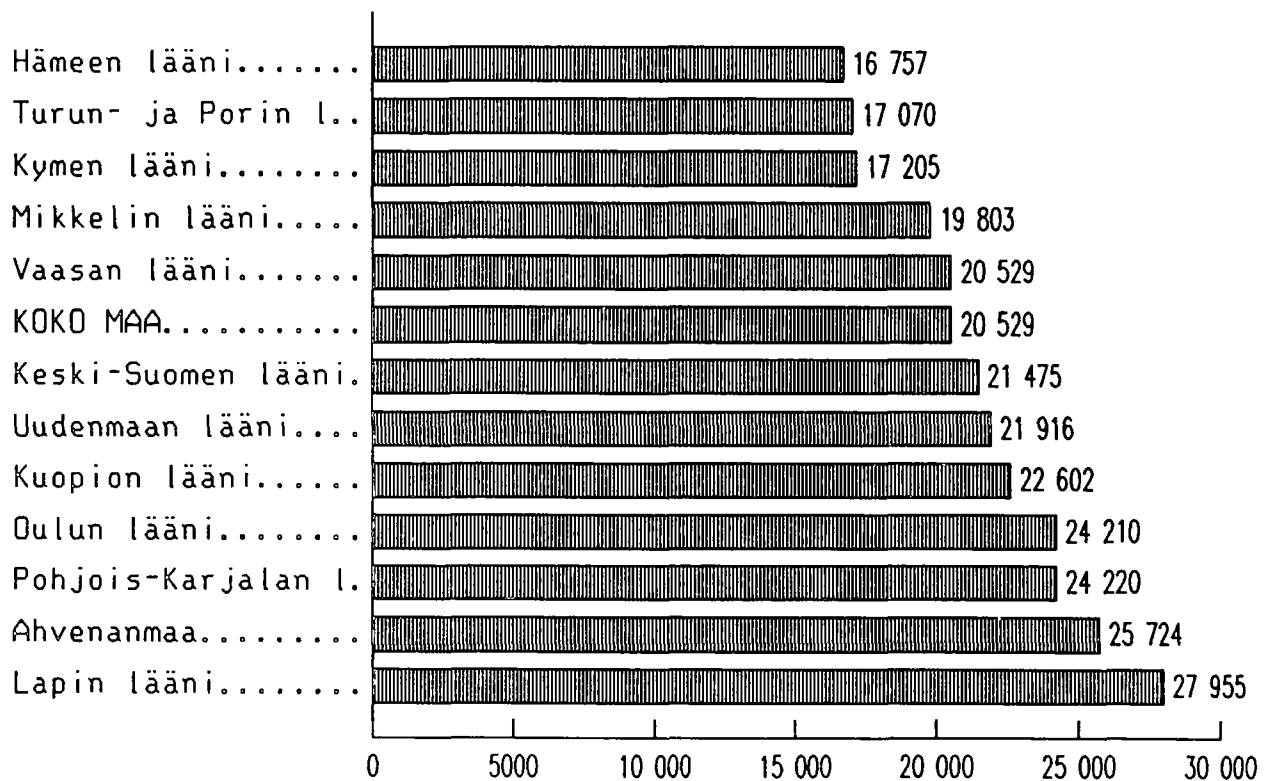


# Valtion menot lääneittäin

Statens utgifter länsvis  
1988

31.1.1990

VALTION MENOT ASUKASTA KOHDEN LÄÄNEITTÄIN VUONNA 1988, MK



# Sisällysluettelo

## Innehållsförteckning

1.	Johdanto .....	Sivu	3
2.	Katsaus .....	5	
3.	Taulukot .....	7	

### Taululuettelo

M1	Valtion menot menolajeittain ja lääneittäin v. 1988, milj.mk .....	7
M2	Läänien %-osuudet valtion menoista menolajeittain v. 1988 .....	9
M3	Valtion menot tehtävittäin ja lääneittäin v. 1988, milj.mk .....	11
M4	Läänien %-osuudet valtion menoista tehtävittäin v. 1988 .....	14
M5	Valtion menot tehtäväryhmätasolla menolajeittain ja lääneittäin v. 1988, milj.mk .....	17
M6	Läänien %-osuudet valtion menoista menolajeittain v. 1988 (Ulkomaat ja erittelemätön = 0) .....	20
M7	Läänien %-osuudet valtion menoista tehtävittäin v. 1988 (Ulkomaat ja erittelemätön = 0) .....	22
M8	Valtion menot asukasta kohden menolajeittain ja lääneittäin v. 1988, mk .....	25
M9	Valtion menot asukasta kohden tehtävittäin ja lääneittäin v. 1988, mk .....	27
M10	Menolajien ja tehtäväryhmien %-osuudet valtion menoista lääneittäin v. 1988 .....	30

### Asetelmaluettelo

1.	Valtion tilinpäätöksen menot ja tutkimuksessa käytetty menojen kokonaismäärä v. 1988, milj.mk .....	3
2.	Valtion menolajien %-osuudet valtion kokonaismenoista ja menolajien alueellistamisasteet vv. 1982, 1984, 1986 ja 1988 .....	4
3.	Lääneihin kohdennettujen valtion menojen alueittaiset % jakaumat vv. 1982, 1984, 1986 ja 1988 (ulkomaat ja erittelemätön = 0) .....	5
4.	Valtion menot alueittain, asukasta kohden mk, vv. 1982, 1984, 1986 ja 1988 .....	6

1.	Inledning .....	Sida	3
2.	Översikt .....	5	
3.	Tabeller .....	7	

### Tabellförteckning

M1	Statens utgifter enligt utgiftslag och län år 1988, milj.mk .....	7
M2	Länens procentuella andelar av statens utgifter enligt utgiftslag år 1988 .....	9
M3	Statens utgifter enligt uppgift och län år 1988, milj.mk .....	11
M4	Länens procentuella andelar av statens utgifter enligt uppgift år 1988 .....	14
M5	Statens utgifter på uppgiftsgrupp-nivå enligt utgiftslag och län år 1988, milj.mk .....	17
M6	Länens procentuella andelar av statens utgifter enligt utgiftslag år 1988 (Utlandet och ospecificerade = 0) .....	20
M7	Länens procentuella andelar av statens utgifter enligt uppgift år 1988 (Utlandet och ospecificerade = 0) .....	22
M8	Statens utgifter per invånare enligt utgiftsart och län år 1988, mk .....	25
M9	Statens utgifter per invånare enligt uppgift och län år 1988, mk .....	27
M10	Utgiftsarternas och uppgiftsgruppernas procentuella andelar av statens utgifter länsvis år 1988 .....	30

### Tablåförteckning

1.	Statsbokslutets utgifter och det totalutgiftsbelopp som använts i undersökningen år 1988, milj.mk .....	3
2.	Utgiftsposternas procentuella andelar av statens totala utgifter samt utgiftsposternas regionaliseringsgrad åren 1982, 1984, 1986 och 1988 ..	4
3.	Procentuell fördelning av de länsvis fördelade statsutgifterna efter område år 1982, 1984, 1986 och 1988 (utlandet och ospecificerade = 0) ...	5
4.	Statens utgifter per invånare efter område åren 1982, 1984, 1986 och 1988 i mk .....	6

# Johdanto Inledning

Tilastokeskus julkaisee kuudennen kerran tiedot valtion menojen jakautumisesta lääneittäin. Tutkimus tehdään joka toinen vuosi ja tässä julkaisussa ovat tiedot vuodelle 1988. Lääneittäiset tulotiedot tullaan julkaisemaan myöhemmin tänä vuonna.

Tutkimusmenetelmä, käytetyt käsitteet, määritelmät ja luokitukset ovat samat kuin edellisissä tutkimuksissa.

Menot on pääosin kohdennettu lääneihin valtion tilivirastoille osoitetun tiedustelun avulla. Osa menoista on jaettu lääneittäin Tilastokeskuksessa. Lähtökohtana on ollut valtion tilinpäätös vuodelta 1988, jonka menolaji- ja tehtäväluokituksia on käytetty sellaisenaan.

Statistikcentralen publicerar för sexte gången uppgifterna om fördelningen av statens utgifter länsvis. Undersökningen görs vartannet år. Uppgifterna i denna publikation gäller år 1988. Senare i års publiceras uppgifterna om inkomst enligt län.

Undersökningsmetoden samt begrepp, definitioner och klassificeringar som här använts är samma som i tidigare undersökningar.

Utgiftsfördelningen enligt län har huvudsakligen skett på basen av den förfrågan som riktats till statens kontoverk. En del av utgifterna har fördelats enligt län vid Statistikcentralen. Statsbokslutet för år 1988 har legat till grund för indelningen i utgiftsslag och uppgiftsklasser, vilka använts som sådana.

**Asetelma 1. Valtion tilinpäätöksen menot ja tutkimuksessa käytetty menojen kokonaismäärä v. 1988, milj.mk**  
**Tablå 1. Statsbokslutets utgifter och det totalutgiftsbelopp som använts i undersökningen år 1988, milj.mk**

Valtion tilinpäätöksen menot Statsbokslutets utgifter	117 275,1
- V. 1988 siirtomäärärahat - Reservationsanslag från år 1988	- 22 729,6
+ V. 1988 maksetut ja peruutetut siirtomäärärahat + Reservationsanslag som utbetalats och indragits år 1988	+ 22 821,4
- Siirtomäärärahojen peruutukset - Indragna reservationsanslag	- 369,2
+ Muu ero <sup>1)</sup> + Övrig differens <sup>1)</sup>	+ 36,5
= Tutkimuksessa käytettyjen menojen kokonaismäärä = Totalutgiftsbelopp i undersökningen	117 034,2

1) Muu ero johtuu tilivirastojen vastausten eroista verrattuna tilinpäätökseen  
1) Övrig differens beror på skillnaderna i kontoverkens svar jämförda med bokslutet

Vuoden 1988 kokonaismenoista alueellistettiin 1,1 prosenttia enemmän kuin vuonna 1986. Siirtomenoja sekä sijoitusmenoja kyettiin alueellistamaan hieman vähemmän kuin edellisinä vuosina. Sen sijaan kulutusmenojen alueellistamisessa tapahtui hienoista nousua.

Muiden menojen alueellistamisaste nousi huomattavasti. Syy nousuun oli uusi budjetikäytäntö, jossa valtionvelan hoitokulut esitetään nettomääräisenä.

Av år 1989 års totalutgifter fördelades 1,1 procent mera än år 1986 enligt region. Det var möjligt att enligt region fördela något mindre reservationsutgifter och placeringsutgifter under tidigare år. Däremot skedde en liten uppgång i fördelningen enligt region av konsumtionsutgifterna.

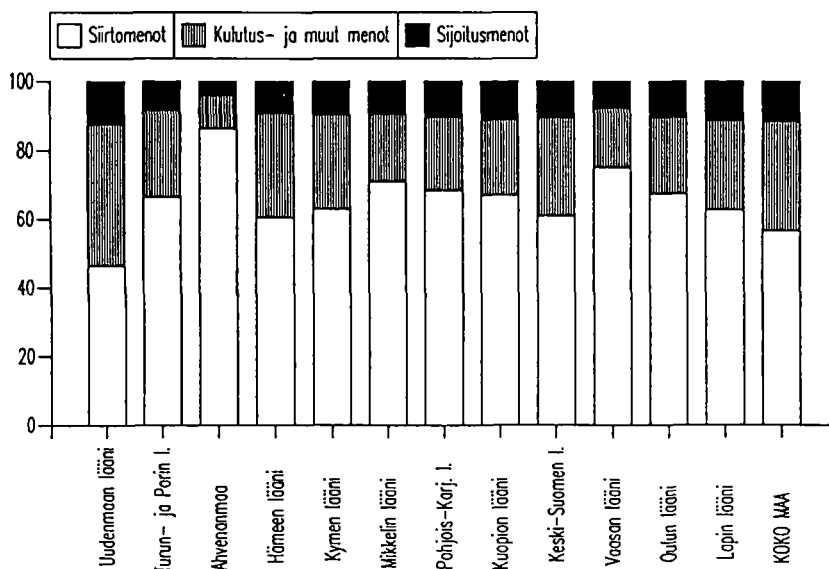
Fördelningen enligt region av övriga utgifter ökade märkbart till följd av det nya budgetförfarandet där kostnaderna för skötsel av statsskulden ges till nettobeloppet.

**Asetelma 2. Menolajien %-osuudet valtion kokonaismenoista ja menolajien alueellistamisasteet vuosina 1982, 1984, 1986 ja 1988**

**Tablå 2. Utgiftsposternas procentuella andelar av statens totalutgifter samt utgiftsposternas regionaliseringsgrad åren 1982, 1984, 1986 och 1988**

	Valtion menot miljardia mk Statens utgifter, miljarder mark				Menojen %-jakautuma Utgifternas %-fördelning				Menoista alueellistettiin % Av utgifterna fördelade regionvis i %			
	1982	1983	1986	1988	1982	1984	1986	1988	1982	1984	1986	1988
<b>Kulutusmenot</b>												
Konsumtionsutgifter	18,1	22,1	26,2	32,2	26,9	26,0	25,3	27,5	93,4	93,9	92,7	93,0
- palkkaukset ja palkkauksen luonteiset menot - avlöningar och utgifter av avlöningsnatur	10,5	13,2	15,5	19,3	15,7	15,6	14,9	16,5	99,2	99,0	99,3	99,4
- muut kulutusmenot - Övriga konsumtionsutgifter	7,5	8,9	10,8	12,8	11,2	10,5	10,4	10,9	85,2	86,4	83,2	83,3
<b>Siirtomenot</b>												
Reservationsutgifter	36,4	45,4	54,0	65,9	54,4	53,5	52,0	56,3	95,3	95,6	98,8	98,0
<b>Sijoitusmenot</b>												
Investeringsutgifter	8,0	8,3	9,1	13,7	11,9	9,8	8,7	11,7	91,0	90,0	89,0	76,8
- reaalisijoitukset - realinvesteringar	4,6	4,9	5,6	7,4	6,8	5,8	5,4	6,3	84,3	8,3	83,2	80,4
- lainat ja muut finanssisijoitukset - lån och övriga finansinvesteringar	3,4	3,4	3,5	6,3	5,1	4,0	3,3	5,4	99,9	99,7	99,3	72,6
<b>Muut menot</b>												
Övriga utgifter	4,5	9,1	14,5	5,2	6,8	10,7	14,0	4,4	37,3	49,1	58,0	46,2
<b>Yhteensä Sammanlagt</b>	<b>67,1</b>	<b>84,9</b>	<b>103,8</b>	<b>117,0</b>	<b>100,0</b>	<b>100,0</b>	<b>100,0</b>	<b>100,0</b>	<b>90,3</b>	<b>88,8</b>	<b>90,7</b>	<b>91,8</b>

**VALTION MENOJEN RAKENNE MENOLAJEITTAIN 1988, %**



# Katsaus Översikt

Seuraavassa tarkastelussa valtakunta on jaettu neljään alueeseen. Nämä ovat Uusimaa (Uudenmaan lääni), Muu Etelä-Suomi (Turun ja Porin, Hämeen ja Kymen läänit sekä Ahvenanmaa), Väli-Suomi (Mikkelin, Kuopion, Keski-Suomen ja Vaasan läänit) ja Itä- ja Pohjois-Suomi (Pohjois-Karjalan, Oulun ja Lapin läänit).

Uudenmaan osuus valtion menoista on laskenut 0,7 prosenttia verrattuna vuoteen 1986. Lasku on ollut voimakkainta siirtomenojen osalta eli noin 2,5 %. Uudenmaan sijoitusmeno-osuus sen sijaan kasvoi v. 1986 nähden huomattavasti lähinnä tie- ja vesirakennusinvestointien kasvun johdosta.

Muun Etelä-Suomen osuuden lasku on pysähtynyt valtion kokonaismenoista. Lasku on jatkunut kulutus- ja sijoitusmenojen kohdalla mutta alueen osuuden nousu siirtomenoista on merkinnyt kokonaismeno-osuuden paikallaan pysymistä.

Väli-Suomen sekä Itä- ja Pohjois-Suomen osuudet valtion kokonaismenoista ovat hieman nousseet.

För den översikt som följer nedan har landet indelats i fyra områden, som utgörs av Nyland (Nylands län), Övriga Södra Finland (Åbo och Björneborgs, Tavastehus och Kymmene län och samt Åland), Mellersta Finland (St Michels, Kuopio, Mellersta Finlands och Vasa län) samt Östra och Norra Finland (Norra Karelen, Uleåborgs och Lapplands län).

Nylands andel av statens utgifter har sjunkit med 0,7 procent jämfört med år 1986. Kraftigast sjönk reservationsutgifterna, med omkring 2,5 %. Nylands andel av placeringsutgifterna ökade mycket jämfört med 1986 närmast på grund av de ökade väg- och byggnadsinvesteringarna.

Nedgången i övriga Södra Finlands andel av statens totalutgifter har avstannat. Konsumtion- och placeringsutgifterna har fortsatt att sjunka men på grund av att regionens andel av reservationsutgifterna stigit innebär detta att andelen av totalutgifterna inte ändrats.

Mellersta Finlands och Östra och Norra Finlands andelar av statens totalutgifter har stigit något.

**Asetelma 3. Läänelhin kohdennettujen valtion menojen alueellaiset %-jakaumat vv. 1982, 1984, 1986 ja 1988 (Ulkomaat ja erittelemätön = 0)**

**Tablă 3. Procentuel fôrdeinling av de lănavls fôrdelade statsutgifterna efter omrăden ăren 1982, 1984, 1986 och 1988 (Utlandet och ospecificerade = 0)**

Alue Område	Kulutusmenot Konsumtionsutgifter				Siirtomenot Reservationsutgifter				Sijoitusmenot Investeringsutgifter				Menot yhteensä Utgifter sammanlagt			
	1982	1984	1986	1988	1982	1984	1986	1988	1982	1984	1986	1988	1982	1984	1986	1988
Uusimaa Nyland	37,1	36,8	37,4	37,8	18,3	20,0	22,5	20,0	21,9	24,5	25,7	31,9	24,1	25,4	27,0	26,3
Muu Etelä-Suomi Övriga Södra Finland	29,0	28,9	28,5	28,2	32,5	31,3	30,4	31,0	24,6	27,2	26,4	25,2	30,5	30,1	29,5	29,6
Väli-Suomi Mellersta Finland	17,8	18,1	18,0	17,9	27,5	27,2	26,1	27,2	25,4	25,3	25,1	22,0	24,5	24,4	23,8	24,1
Itä-Suomi ja Pohjois- Suomi Östra och Norra Finland	16,1	16,2	16,1	16,1	21,6	21,5	21,0	21,8	27,9	23,0	22,8	20,9	20,9	20,1	19,7	20,0
	100,0	100,0	100,0	100,0	100,0	100,0	100,0	100,0	100,0	100,0	100,0	100,0	100,0	100,0	100,0	100,0

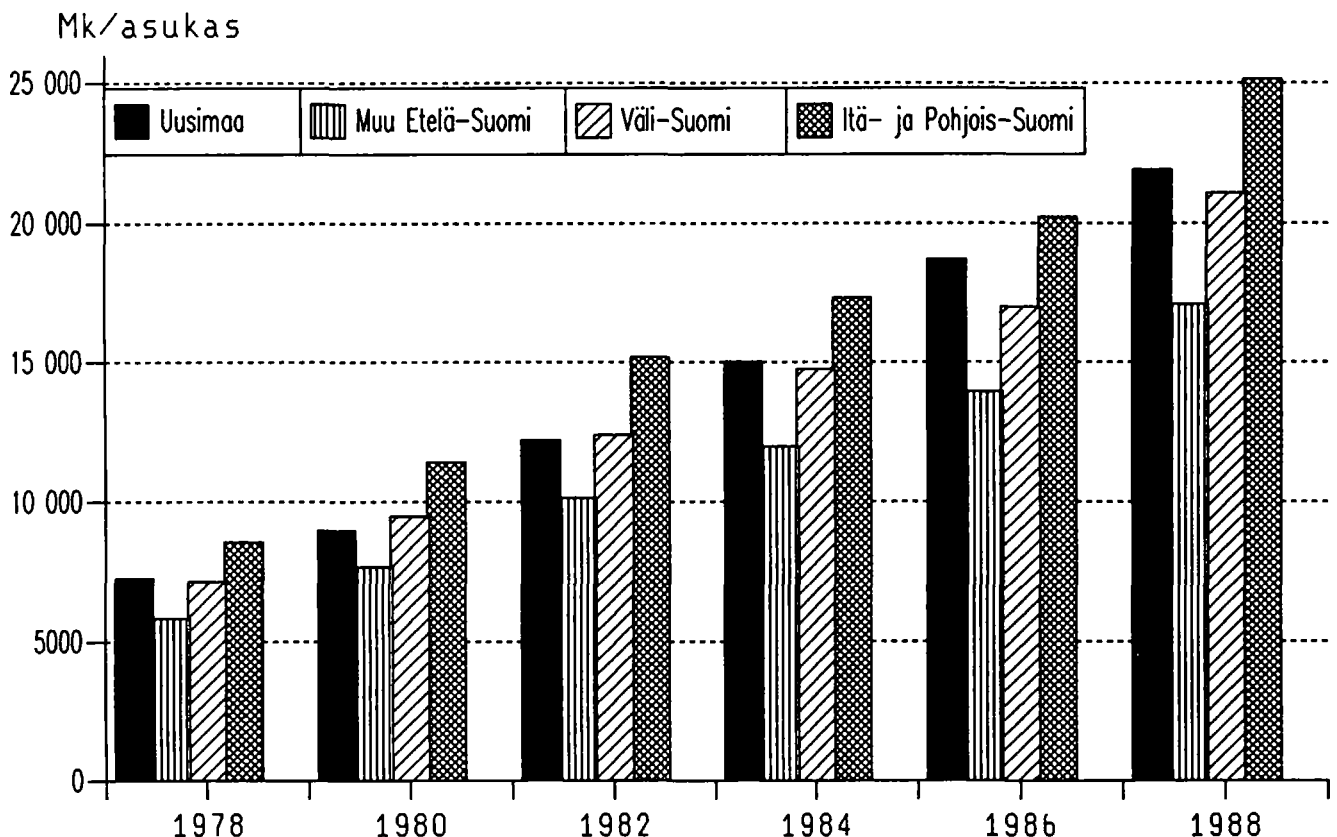
Valtion menot asukasta kohti ovat kasvaneet eniten Itä- ja Pohjois-Suomessa vuoteen 1986 verrattuna. Toiseksi nopeinta asukaskohtainen kasvu on ollut Väli-Suomessa. Muualla kasvu on ollut lähes saman suurista. Aiempien vuosien markkamääräisesti nopein kasvualue on aina ollut Uusimaa. Valtion menot asukasta kohti ovat yhä edelleen Itä- ja Pohjois-Suomessa suurimmat. Eroa seuraavaksi tulevaan Uusimaahan on noin 3 200 markkaa.

Jämfört med 1986 har statens utgifter per invånare ökat mest i Östra och Norra Finland och näst mest i Mellersta Finland. I övriga delar av landet har tillväxten varit i det närmaste densamma som tidigare. Under tidigare år har Nyland alltid haft den snabbaste tillväxten mätt i pengar. Statens utgifter per invånare är fortfarande störst i Östra och Norra Finland. Skillnaden till Nyland, som har de näst högsta utgifterna, är omkring 3 200 mark.

Asetelma 4. Valtion menot asukasta kohden vv. 1982, 1984, 1986 ja 1988 alueittain, mk  
Tablå 4. Statens utgifter per invånare efter område åren 1982, 1984, 1986 och 1988, mk

Alue Område	Kulutusmenot Konsumtionsutgifter				Siirtomenot Reservationsutgifter				Sijoitusmenot Investeringsutgifter				Menot yhteensä Utgifter sammanlagt			
	1982	1984	1986	1988	1982	1984	1986	1988	1982	1984	1986	1988	1982	1984	1986	1988
Uusimaa Nyland	5363	6317	7363	9024	5454	7169	9624	10154	1396	1553	1719	2731	12217	15038	18710	21916
Muu Etelä-Suomi Övriga Södra Finland	2752	3332	3837	4676	6371	7509	8894	10900	1028	1152	1210	1499	10155	11994	13952	17092
Väli-Suomi Mellersta Finland	2565	3160	3676	4494	8222	9887	11590	14578	1614	1626	1738	1986	12402	14750	17005	21060
Itä-Suomi ja Pohjois- Suomi Östra och Norra Finland	3363	4048	4717	5816	9263	11151	13242	16625	2549	2114	2256	2694	15184	17313	20219	25136
Lännen keskiarvo Medeltal för länen	3425	4127	4803	5893	7070	8951	10421	12514	1505	1519	1630	2113	12006	14256	16861	20529

## VALTION MENOT ASUKASTA KOHDEN ALUEITTAIN VUOSINA 1978-88, mk



M 1 VALTION MENOT MENOLAJEITTAIN V. 1988, MILJ. MK  
M 1 STATENS UTGIFTER ENLIGT UTGIFTSART OCH LÄN ÅR 1988, MILJ. MK

Menolaji	Uusi- maa	Turku- ja Pori naa- maa	Häme	Kymi	Mikke- li	Pohjois- Karjala- Suomi	Kuo- pio	Keski- Suomi	Vaasa	Oulu	Lappi	Ulko- maat	Eritte- lemätön sä	Yhteen- lagt	
Utgiftsart	Nyland	Abo och Björne- borg	Ta- vas- tehus	Kymmene	S:t Michel	Norra Kare- len	Kuo- pio Finland	Mel- lersta	Vasa	Uleå- borg	Lapp- land	Utlan- det	Icke- specif.	Samman- lagt	
01-02 Palkkaukset - Avlöningar.....	5117,4	1496,0	34,3	1481,2	818,8	346,0	486,2	739,1	766,3	1226,1	802,5	281,3	45,6	14267,4	
05-07 Eläkkeet - Pensioner.....	1539,5	623,6	15,5	638,6	327,3	182,1	154,3	207,3	318,1	354,0	185,2	79,2	71,9	4959,2	
08-09 Komiteat yms. - Kommittéer o.dyl.....	46,1	3,3	0,1	3,1	2,4	1,3	1,3	1,8	2,9	2,6	3,1	-	0,0	69,6	
01-09 Palkkaukset yms. - Avlöningar o.dyl.....	6707,8	2124,4	49,9	2124,9	1150,0	530,6	643,8	891,2	949,5	1088,6	992,2	360,5	117,4	19316,2	
11-12 Koneiden yms. korjaukset - Reparation av maskiner o.dyl.....	2,2	-	-	-	-	-	-	-	-	-	-	-	-	3,3	
13 Talonrakennusten korjaukset - Reparation av byggnader.....	66,2	22,6	0,3	28,5	15,0	7,8	7,0	10,6	11,8	16,8	10,3	-	-	209,3	
14-15 Maa- ja vesirakennusten korjaukset - Reparation av jord- och vattenbyggnader.	287,2	257,3	2,0	187,5	115,1	120,9	93,1	105,6	112,5	179,6	242,8	164,9	-	1868,3	
16-18 Puolivoimien kalustehankinnat - Anskaff- ning av material för försvarsmakten.....	64,5	0,4	-	2,9	0,5	0,0	0,2	0,2	0,2	0,2	0,5	-	1887,4	1958,0	
10.19-29 Muut kulutusmenot - Övriga konsumtionsutgifter.....	3886,0	656,6	6,9	1158,9	318,2	154,2	170,3	269,8	456,8	295,7	501,5	385,5	257,4	8804,3	
10-29 Muut kulutusmenot - Övriga konsumtionsutgifter.....	4306,2	936,9	9,1	1377,7	448,8	282,9	270,5	386,2	582,5	487,3	761,2	462,3	385,5	12843,1	
01-29 KULUTUSMENOT - KONSUMPTIONSUTGIFTER.....	11014,0	3061,3	59,1	3502,6	1598,7	813,5	914,3	1277,5	1532,0	1575,9	2346,6	1454,4	746,0	32159,3	
30-39 Valtionavut kunnille yms. - Statsbidrag till kommuner o.dyl.....	5545,2	3893,0	455,1	3476,8	1779,2	1352,5	1394,1	1848,9	1639,4	2968,4	3469,9	1793,0	1,4	143,5	29760,3
40-49 Valtionavut elinkeinoelämälle - Statsbidrag till näringslivet.....	1349,1	1627,0	24,3	917,2	563,6	595,2	635,7	869,9	571,7	2063,1	1577,7	692,1	4,1	339,4	11829,9
50-59 Valtionavut kotitalouksille - Statsbidrag till hushåll.....	4250,5	1990,2	38,2	1908,6	941,4	726,5	651,1	860,1	803,1	1405,0	1543,8	734,9	67,1	370,6	16291,1
60 Siirrot tilleille yms. - Överföringar till konton.....	622,8	406,3	13,0	373,5	190,1	134,1	117,6	168,4	151,5	262,8	253,1	111,6	2,3	471,4	3278,5
61-65 Erittelemättömät siirrot kotimaahan - Icke-specif. överf. till hemlandet.....	613,9	178,6	-	227,4	162,8	102,7	113,8	113,7	83,7	142,8	225,9	163,7	-	25,6	2154,4
66-69 Siirrot ulkomaille - Överföringar till utlandet.....	12,2	0,1	-	0,2	0,1	0,1	0,0	0,1	0,1	0,0	0,0	0,4	2621,9	2635,1	
30-69 SIIRTOMENOT - ÖVERFÖRINGSUTGIFTER.....	12393,5	8095,2	530,6	6903,7	3637,1	2911,0	2912,2	3861,0	3249,4	6842,3	7070,3	3495,7	2696,8	1350,5	65949,3

M 1 jatkuu.....  
M 1 fortsätter....

Menolaji	Uusi- maa	Turku- ja Pori maa	Ahve- nän- maa	Häme	Kymi	Mikke- li	Pohjois- Karjala-	Kuo- pio	Keski- Suomi	Vaasa	Oulu	Lappi	Ulko- maat	Eritte- lemätön	Yhteen- sä
Utgiftsart	Nyland	Åbo och Björne- borg	Åland	Ta- vas- tehus	Kymmene	S:t Michel	Norra Kare- len	Kuo- pio	Mel- lersta Finland	Vasa	Uleå- borg	Lapp- land	Utan- det	Icke- specif.	Samman- lagt
70-73 Koneiden yms. hankinnat - Anskaffning av maskiner o.dyl.....	900.6	172.4	1.1	106.9	52.5	39.6	74.4	46.7	72.3	77.2	103.3	42.6	16.9	1355.7	3062.1
74-76 Talonrakennukset - Husbyggen.....	568.2	107.2	19.2	144.9	62.2	47.8	100.2	71.7	88.1	61.2	92.7	63.6	3.3	8.5	1438.8
77-79 Maa- ja vesirakennukset - Jord- och vattenbyggnader.....	588.9	282.3	4.8	286.1	164.9	121.5	110.0	121.1	182.2	236.4	387.1	327.9	-	82.9	2896.0
70-79 REAALISJOITUKSET - REALINVESTERINGAR....	2057.6	561.9	25.1	537.9	279.5	208.9	284.5	239.5	342.6	374.7	583.1	434.1	20.2	1447.1	7396.9
80-82 Lainat kunnille yms. - Lån åt kommuner o.dyl.....	0.2	0.1	-	0.5	-	-	-	-	-	0.0	0.1	-	-	-	0.9
83-86 Lainat yksityisille - Lån åt enskilda....	943.1	418.6	-	464.0	210.6	171.0	144.0	391.6	205.8	277.2	305.2	196.4	-	565.2	4292.7
87 Muut ja erittelemättömät lainat - Övriga och icke-specifierade lån.....	-	-	-	-	-	-	-	-	-	-	-	-	-	-	-
88-89 Muut finanssijoitukset - Övriga finanssijoitukset.....	331.7	36.9	-	35.9	65.1	10.7	18.5	11.8	14.2	48.8	208.3	10.3	59.9	1166.2	2018.3
80-89 LAINAT JA MUUT FINANSISJOITUKSET - LÅN OCH ÖVRIGA FINANSINVESTERINGAR.....	1275.0	455.6	-	500.3	275.7	181.6	162.5	403.4	220.0	326.0	513.6	206.7	59.9	1731.5	6311.9
70-89 SJOITUSMENOT - INVESTERINGSUTGIFTER....	3332.6	1017.5	25.1	1038.2	555.2	390.5	447.0	642.9	562.7	700.8	1096.7	640.8	80.2	3178.5	13708.7
90-94 Valtion velanhoito - Statskulder.....	3.4	28.5	-	-	-	-	-	-	-	-	-	-	-	2366.7	5204.8
95-99 Muut ja erittelemättömät menot - Övriga och icke-specifierade utgifter..	6.6	0.5	0.0	0.1	0.0	0.0	0.0	0.1	2.6	0.8	0.2	0.3	-	0.0	11.2
90-99 MUUT MENOT - ÖVRIGA UTGIFTER.....	9.9	29.0	0.0	0.1	0.0	0.0	0.0	0.1	2.6	0.8	0.2	0.3	2366.7	2806.3	5216.1
YHTEENSÄ - SAMMANLAGT.....	26750.1	12203.1	614.9	11444.6	5791.1	4115.1	4273.5	5781.4	5346.6	9119.7	10513.7	5591.2	5889.6	9598.7	117033.4

M 2 LÄÄNIEN 8-OSUJUEDET VALTION MENOISTA MENOLAJEITTAIN V. 1988  
M 2 LÄNENS PROCENTUELLA ANDELAR AV STATENS UTGIFTER ENLIGT UTGIFTSART ÅR 1988

Menolaji	Uusi- maa	Turku- ja Pori maa	Ahve- nana maa	Häme	Kymi	Mikke- li	Pohjois- Karjala- pio	Kuo- pio	Keski- Suomi	Vaasa	Oulu	Lappi maat	Ulko- maat	Eritte- lemätön sää	Yhteen- lähti
Utgiftsart	Nyland Björne- borg	Åbo och Åland borg	Ta- vas- tehus	Kymmene	S:t Michel	Norra Kare- len	Kuo- pio	Mel- lersta Finland	Vasa	Ulea- borg	Lapp- land det	Utlän- det	Icke- specif.	Samman- lagt	
01-02 Palkkaukset - Avlöningar.....	35,9	10,5	0,2	10,4	5,7	2,4	3,4	4,4	5,2	5,4	8,6	5,6	2,0	0,3	100,0
05-07 Eläkkeet - Pensioner.....	31,0	12,6	0,3	12,9	6,6	3,7	3,1	5,3	4,2	6,4	7,1	3,7	1,6	1,4	100,0
08-09 Komiteat yms. - Kommittéer o.dyl.....	66,2	4,8	0,2	4,5	3,5	1,9	1,9	2,3	2,6	4,1	3,7	4,4	-	0,0	100,0
01-09 Palkkaukset yms. - Avlöningar o.dyl.....	34,7	11,0	0,3	11,0	6,0	2,7	3,3	4,6	4,9	5,6	8,2	5,1	1,9	0,6	100,0
11-12 Koneiden yms. korjaukset - Reparation av maskiner o.dyl.....	65,6	-	-	-	-	-	-	-	-	-	-	-	-	34,4	100,0
13 Talonrakennusten korjaukset - Reparation av byggnader.....	31,6	10,8	0,1	13,6	7,2	3,7	3,3	5,1	5,8	5,7	8,0	4,9	-	-	100,0
14-15 Maa- ja vesirakennusten korjaukset - Reparation av jord- och vattenbyggnader.	15,4	13,8	0,1	10,0	6,2	6,5	5,0	5,7	6,0	9,6	13,0	8,8	-	-	100,0
16-18 Puolivoimien kalustehankinnat - Anskaff- ning av material för försvarsmakten.....	3,3	0,0	-	0,1	0,0	0,0	0,0	0,0	0,0	0,0	0,0	0,0	-	96,4	100,0
10,19-29 Muut kulutusmenot - Övriga konsumtionsutgifter.....	44,1	7,5	0,1	13,2	3,6	1,8	1,9	3,1	5,2	3,4	5,7	3,3	4,4	2,9	100,0
10-29 Muut kulutusmenot - Övriga konsumtionsutgifter.....	33,5	7,3	0,1	10,7	3,5	2,2	2,1	3,0	4,5	3,8	5,9	3,6	3,0	16,7	100,0
01-29 KULUTUSMENOT - KONSUMTIONSGIFTER.....	34,2	9,5	0,2	10,9	5,0	2,5	2,8	4,0	4,8	4,9	7,3	4,5	2,3	7,0	100,0
30-39 Valtionavut kunnille yms. - Statsbidrag till kommuner o.dyl.....	18,6	13,1	1,5	11,7	6,0	4,5	4,7	6,2	5,5	10,0	11,7	6,0	0,0	0,5	100,0
40-49 Valtionavut elinkeinoelämälle - Statsbidrag till näringslivet.....	11,4	13,8	0,2	7,8	4,8	5,0	5,4	7,4	4,8	17,4	13,3	5,9	0,0	2,9	100,0
50-59 Valtionavut kotitalouksille - Statsbidrag till hushåll.....	26,1	12,2	0,2	11,7	5,8	4,5	4,0	5,3	4,9	8,6	9,5	4,5	0,4	2,3	100,0
60 Siirrot tileille yms. - Överföringar till konton.....	19,0	12,4	0,4	11,4	5,8	4,1	3,6	5,1	4,6	8,0	7,7	3,4	0,1	14,4	100,0
61-65 Erittelemättömät siirrot kotimaahan - Icke-specif. överf. till hemlandet.....	28,5	8,3	-	10,6	7,6	4,8	5,3	5,3	3,9	6,6	10,5	7,6	-	1,2	100,0
66-69 Siirrot ulkomaille - Överföringar till utlandet.....	0,5	0,0	-	0,0	0,0	0,0	0,0	0,0	0,0	0,0	0,0	0,0	99,5	-	100,0
30-69 SIIRTOMENOT - ÖVERFÖRINGSGIFTER.....	18,8	12,3	0,8	10,5	5,5	4,4	4,4	5,9	4,9	10,4	10,7	5,3	4,1	2,0	100,0

M 2 jatkuu.....  
M 2 fortsätter....

Menolaji	Uusi- maa	Turku- ja Pori nana- maa	Ahve- Åland	Häme	Kymi	Mikke- li	Pohjois- Karjala- pio	Kuo- pio	Keski- Suomi	Vaasa	Oulu	Lappi	Ulko- maat	Eritte- lemätön sä	Yhteen- lagt
Utgiftsart	Nyland Björne- borg	Åbo och Björne- borg	Åland	Ta- vas- tehus	Kymmene	S:t Michel	Norra Kare- len	Kuo- pio	Mel- lersta Finland	Vasa	Uleå- borg	Lapp- land	Utlän- det	Icke- specif.	Samman- lagt
70-73 Koneiden yms. hankinnat -															
Anskaffning av maskiner o.dyl.....	29,4	5,6	0,0	3,5	1,7	1,3	2,4	1,5	2,4	2,5	3,4	1,4	0,6	44,3	100,0
74-76 Talonrakennukset - Husbyggen.....	39,5	7,4	1,3	10,1	4,3	3,3	7,0	5,0	6,1	4,3	6,4	4,4	0,2	0,6	100,0
77-79 Maa- ja vesirakennukset - Jord- och vattenbyggnader.....	20,3	9,7	0,2	9,9	5,7	4,2	3,8	4,2	6,3	8,2	13,4	11,3	-	2,9	100,0
70-79 REALISIOITUKSET - REALINVESTERINGAR....	27,8	7,6	0,3	7,3	3,8	2,8	3,8	3,2	4,6	5,1	7,9	5,9	0,3	19,6	100,0
80-82 Lainat kunnille yms. - Lån åt kommuner o.dyl.....	20,3	14,5	-	50,6	-	-	-	-	-	4,4	10,2	-	-	-	100,0
83-86 Lainat yksityisille - Lån åt enskilda....	22,0	9,8	-	10,8	4,9	4,0	3,4	9,1	4,8	6,5	7,1	4,6	-	13,2	100,0
87 Muut ja erittelemättömät lainat - Övriga och icke-specificerade lån.....	-	-	-	-	-	-	-	-	-	-	-	-	-	-	-
88-89 Muut finanssijoitukset - Övriga finanssijoitningar.....	16,4	1,8	-	1,8	3,2	0,5	0,9	0,6	0,7	2,4	10,3	0,5	3,0	57,8	100,0
80-89 LAINAT JA MUUT FINANSISIOITUKSET - LÅN OCH ÖVRIGA FINANSINVESTERINGAR.....	20,2	7,2	-	7,9	4,4	2,9	2,6	6,4	3,5	5,2	8,1	3,3	0,9	27,4	100,0
70-89 SIOITUSMENOT - INVESTERINGSUTGIFTER....	24,3	7,4	0,2	7,6	4,1	2,8	3,3	4,7	4,1	5,1	8,0	4,7	0,6	23,2	100,0
90-94 Valtion velanhoito - Statskulder.....	0,1	0,5	-	-	-	-	-	-	-	-	-	-	45,5	53,9	100,0
95-99 Muut ja erittelemättömät menot - Övriga och icke-specificerade utgifter..	58,3	4,7	0,4	0,7	0,4	0,1	0,2	0,9	22,8	7,3	1,8	2,3	-	0,0	100,0
90-99 MUUT MENOT - ÖVRIGA UTGIFTER.....	0,2	0,6	0,0	0,0	0,0	0,0	0,0	0,0	0,0	0,0	0,0	0,0	45,4	53,8	100,0
YHTEENSÄ - SAMMANLAGT.....	22,9	10,4	0,5	9,8	4,9	3,5	3,7	4,9	4,6	7,8	9,0	4,8	5,0	8,2	100,0

Menolaji	Uusi- maa	Turku- ja Pori naama	Häme	Kymi	Mikke- li	Pohjois- Karjala-	Kuo- pio	Keski- Suomi	Vaasa	Oulu	Lappi	Ulko- maat	Eritte- lemätön	Yhteensä
Utgiftsart	Nyland	Åbo och Björne- borg	Ta- vas- tehus	Kymmene	S:t Michel	Norra Kare- len	Kuo- pio	Mel- lersta Finland	Vasa	Uleå- borg	Lapp- land	Utlan- det	Icke- specif.	Samman- lagt
<b>YLEINEN HALLINTO - ALLMÄN FÖRVALTNING</b>														
010 Ylin päätöksenteko - De högsta statsorganen.....	273,2	0,8	0,4	0,8	0,4	0,3	0,2	0,4	0,6	0,4	0,4	1,0	-	279,2
020 Valtiovarain hallinto - Finansförvaltning.	922,8	193,9	10,3	140,2	90,2	39,2	33,2	45,3	103,2	84,5	67,3	0,7	85,8	1869,3
030 Ulkoasiain hallinto - Skötselein av utrikesärendena.....	301,7	12,9	-	0,3	0,1	0,0	0,0	0,3	0,2	0,1	0,4	653,2	-	969,5
040 Kansainvälinen kehitysyhteistyö - Internationell utvecklingsamarbete.....	20,7	-	-	-	-	-	-	-	-	-	-	2500,1	-	2520,8
050 Muu yleinen hallinto - Övrig allmän förvaltning.....	1059,2	122,9	3,6	129,5	76,2	57,5	78,0	110,7	134,2	173,1	94,4	0,7	2,0	2122,6
010-050 YHTIENSÄ - SAMMANLAGT.....	2577,6	330,5	14,3	270,7	166,9	97,0	111,5	156,6	238,2	258,1	162,5	3155,8	87,8	7761,4
<b>YLEINEN JÄRJESTYS JA TURVALLISUUS - ALLMÄN ORDNING OCH SÄKERHET</b>														
070 Hallinto - Förvaltning.....	64,3	0,7	0,0	40,0	0,4	-	-	0,0	0,5	0,6	0,1	-	-	107,0
080 Poliisitoimi - Polisväsendet.....	627,4	211,5	0,4	221,2	113,9	70,1	55,2	74,3	125,2	116,0	87,0	0,3	63,4	1837,4
090 Oikeudenkäyttö - Rättskipning.....	246,9	90,5	2,7	93,8	38,0	20,7	14,8	18,1	54,2	42,2	31,4	-	9,2	708,3
100 Vankeinhoito - Fångvård.....	218,1	122,4	3,1	114,2	43,9	41,0	20,7	62,1	10,9	40,1	-	-	4,4	680,8
110 Palo, pelast. väestönsuoja - Brand och räddningsväsendet samt befolkningskyddet.	46,5	35,2	0,0	30,3	19,4	15,8	18,8	16,9	29,9	37,1	22,8	-	2,8	293,9
120 Rajojen vartiointi - Gränsbevakning.....	130,5	109,5	16,4	-	98,7	0,2	74,8	-	34,7	87,4	118,7	-	-	671,0
070-120 YHTIENSÄ - SAMMANLAGT.....	1333,8	569,9	22,6	499,5	314,2	147,7	184,3	196,9	110,8	323,3	260,0	0,3	79,8	4298,3
<b>MAANPUOLUSTUS - FÖRSVARET</b>														
150 Hallinto - Förvaltning.....	37,0	17,1	-	11,8	6,6	2,2	3,6	2,3	7,1	11,1	4,2	-	-	111,5
160 Sot. maanpuolustus - Militärförsvaret.....	1328,2	437,3	-	933,0	346,6	69,1	68,8	138,3	416,5	233,0	211,1	7,2	1937,5	6262,3
170 Tal. maanpuolustus - Ekonomiskt försvar.....	4,7	0,1	-	0,3	0,4	-	-	-	0,9	2,0	0,7	-	-	9,1
150-170 YHTIENSÄ - SAMMANLAGT.....	1369,8	454,5	-	945,2	353,6	71,3	72,4	140,6	423,6	246,1	216,0	7,2	1937,5	6382,9
<b>OPEUTUS, TIEDE JA KULTTUURI - UNDERVISNING, VETENSKAP OCH KULTUR</b>														
210 Hallinto ja muut yht. teht. - Förvaltning och andra gemensamma uppgifter.....	182,6	5,5	0,0	4,1	0,8	0,6	4,8	1,0	5,6	4,1	1,2	-	-	213,9
220 Yleissivistäv opetus - Allmänbildande undervisning.....	1467,0	1050,4	-	944,1	479,4	370,2	380,4	493,8	867,2	1017,5	545,3	-	1,5	8107,3
230 Ammattoetus - Yrkesutbildning.....	1180,7	413,1	-	523,2	224,5	160,9	173,2	213,1	372,0	402,4	223,4	0,0	119,0	4235,7
240 Korkeakouluopetus - Högskoleundervisning..	1344,2	438,9	0,0	359,3	75,6	4,7	113,2	118,6	57,6	290,1	36,4	0,1	0,3	3045,8
250 Aikuiskoulutus - Vuxenutbildning.....	426,4	151,5	-	165,8	82,1	53,0	56,9	70,7	133,9	133,1	88,5	-	51,8	1486,1
260 Opintotuki - Studiestöd.....	267,4	151,9	0,6	151,2	62,3	36,7	44,6	56,8	84,3	109,3	44,7	12,1	42,3	1141,6
270 Yleinen tutkimus - Allmän forskning.....	201,7	22,7	-	25,9	2,2	1,3	6,4	8,2	1,7	18,7	6,1	28,3	4,8	338,8
280 Kirjastot, arkistot ja museot - Bibliotek, arkiv och museer.....	204,2	78,4	-	75,0	36,6	30,1	25,6	32,4	60,3	60,8	29,3	0,0	-	665,4
290 Taide - Konst.....	347,9	32,5	0,2	50,4	19,9	13,2	14,9	20,1	34,4	30,1	16,9	0,2	2,3	597,4
300 Urheilu- ja nuorisotoiminta - Idrotts- och ungdomsverksamhet.....	187,2	30,4	-	61,3	21,9	48,2	16,0	21,0	41,6	40,8	29,4	-	-	520,3
310 Kirkollishallinto - Kyrklig förvaltning.....	3,4	1,3	-	1,2	-	1,4	-	6,4	1,4	1,2	-	0,1	-	16,4
210-310 YHTIENSÄ - SAMMANLAGT.....	5812,7	2376,7	0,8	2361,6	1005,2	720,1	835,9	1041,9	1657,9	2108,0	1021,3	40,9	221,9	20368,7

M 3 jatkuu.....  
M 3 fortsätter.....

Menolaji	Uusi- maa	Turku- ja Pori naa	Ahve- maa	Häme	Kymi	Mikke- li	Pohjois- Karjala-	Kuo- pio	Keski- Suomi	Vaasa	Oulu	Lappi	Ulko- maat	Eritte- lemätön	Yhteen- sä	
Utgiftsart	Nyland	Abo och Björne- borg	Åland	Ta- vas- tehus	Kymmene	S:t Michel	Norra Kare- len	Kuo- pio	Mel- Finland	Vasa	Uleå- borg	Lapp- land	Utlan- det	Icke- specif.	Samman- lagt	
<b>SOSIAALITURVA - SOCIALSKYDD</b>																
400 Hallinto - Förvaltning.....	194,1	5,4	0,2	32,3	2,6	2,2	1,5	2,2	3,7	2,6	4,6	2,1	14,7	-	268,2	
410 Toimeentuloturva - Utkomstskydd.....	2588,0	2039,3	49,9	1828,9	979,9	715,8	646,4	881,2	800,6	1442,8	1498,6	702,1	29,1	145,6	14348,3	
420 Sosiaalipalvelukset - Socialservice.....	1481,9	1008,4	0,2	813,8	433,3	366,6	337,3	427,0	433,3	736,4	784,1	370,4	-	41,6	7234,3	
400-420 YHTEENSÄ - SAMMANLAGT.....	4264,1	3053,1	50,4	2675,0	1415,8	1084,7	985,1	1310,4	1237,6	2181,7	2287,2	1074,7	43,8	187,2	21850,8	
<b>TERVEYDENHUOLTO - HÄLSOVÅRD</b>																
450 Tutkimuslaitokset - Forskningsinst.....	269,2	9,9	-	6,8	6,9	-	-	9,4	10,0	0,1	9,4	1,2	-	-	322,8	
460 Ympäristöturv.huolto - Miljöhälsovård.....	20,4	20,3	-	17,7	10,6	11,9	9,7	12,1	9,1	17,8	20,5	10,2	-	-	160,4	
470 Kansanterveysotyö - Folkhälsoarbete.....	1037,2	577,3	0,2	526,6	248,8	195,8	204,8	257,8	232,8	397,0	463,6	223,9	-	-	4365,6	
480 Erik. sairaaanhoido - Specialsjukvård.....	1058,4	693,7	-	711,6	320,7	228,9	259,7	463,2	269,1	605,9	616,9	270,9	-	0,5	5499,5	
450-480 YHTEENSÄ - SAMMANLAGT.....	2385,1	1301,2	0,2	1262,7	586,9	436,6	474,2	742,6	520,9	1020,8	1110,4	506,1	-	0,5	10348,3	
<b>ASUMINEN JA YMPÄRISTÖ - BOENDE O. MILJÖ</b>																
510 Hallinto - Förvaltning.....	55,5	0,1	-	0,0	0,0	0,0	0,0	0,0	0,0	0,0	0,1	0,0	0,8	-	56,7	
520 Ympäristön ja luonnonsuojelu - Miljövärd och naturskydd.....	46,5	24,0	-	27,8	5,6	6,3	7,5	3,7	3,1	18,2	9,3	17,1	1,4	5,6	176,2	
530 Al. suunn. ja rak. valvonta - Planering av dispositionen av områden och tillsyn över byggnadsverksamheten.....	23,3	11,5	-	11,7	4,5	4,8	3,6	4,1	6,1	11,0	10,8	5,1	-	-	96,3	
540 Asumisen edistäminen - Främjande av boendet..	1253,7	527,5	-	578,8	249,2	194,7	178,2	279,9	243,5	331,7	401,3	238,7	-	-	4477,1	
550 Maanmittaus - Lantmäteri.....	133,3	32,0	-	23,2	16,2	14,4	13,9	11,5	14,0	41,0	38,6	19,2	-	21,0	378,2	
560 Vesitalous - Vattenhushållning.....	111,9	20,7	-	26,7	20,4	12,7	14,2	18,9	16,3	72,5	49,1	26,6	-	0,1	390,1	
510-560 YHTEENSÄ - SAMMANLAGT.....	1624,1	615,7	-	668,2	296,0	232,8	217,5	318,2	283,1	474,4	509,1	306,7	2,2	26,7	5574,7	
<b>TYÖVOIMA - ARBETSKRAFT</b>																
610 Hallinto - Förvaltning.....	87,1	0,6	-	1,0	0,4	0,2	0,2	0,1	2,5	0,5	0,4	0,3	0,9	-	94,1	
620 Työvoim. ohjaus - Styrning av arb.kraften.	85,4	41,0	-	42,3	22,3	16,5	15,1	19,5	17,5	25,9	38,6	26,8	-	-	350,8	
630 Erittelemättömät työllisyysmenot - Ospecificerade sysselsättningsutgifter....	471,2	230,4	-	173,5	164,2	101,4	228,6	157,8	175,2	128,1	613,8	569,4	-	33,5	3047,2	
610-630 YHTEENSÄ - SAMMANLAGT.....	643,8	271,9	-	216,8	186,8	118,1	243,9	177,5	195,2	154,5	652,9	596,5	0,9	33,5	3492,1	
<b>MAA-JA METSÄTALOUS - JORD OCH SKOGSBRUK</b>																
650 Hallinto - Förvaltning.....	42,5	1,9	-	5,1	0,1	0,0	1,1	1,6	0,2	0,7	1,2	5,0	6,8	-	66,2	
660 Maa ja mets. tukt. ja tark. - Jord- och skogsbbrukets forsknings- o. kontrollverks.	115,7	5,4	-	115,0	0,1	4,0	14,2	5,9	0,3	3,2	7,7	21,3	-	-	292,8	
670 Maatalous - Jordbruk.....	725,9	1377,8	22,8	710,2	375,3	392,8	413,4	601,1	376,1	1696,6	1124,6	329,7	4,1	558,2	8708,6	
680 Metsätalous - Skogsbruk.....	60,2	56,7	-	36,4	26,8	55,6	54,0	59,2	52,6	82,4	114,4	152,8	-	5,9	756,9	
690 Kalastus, metsästys ja porotalous - Jakt, fiske och renskötsel.....	105,5	9,2	0,1	4,9	2,5	17,5	3,2	2,7	6,3	5,9	14,1	28,5	-	-	200,3	
650-690 YHTEENSÄ - SAMMANLAGT.....	1049,8	1451,0	22,9	871,5	404,8	469,9	485,9	670,4	435,4	1788,7	1262,2	537,2	10,9	564,0	10024,9	

M 3 jatkuu.....  
M 3 fortsätter.....

Menolaji	Uusi- maa	Turku- ja Pori nana maa	Ahve- Åland	Häme	Kymi	Mikke- li	Pohjois- Karjala- pio	Kuo- pio	Keski- Suomi	Vaasa	Oulu	Lappi	Ulko- maat	Eritte- lemätön	Yhte- ensä
Utgiftsart	Nyland	Åbo och Björne- borg	Ta- vas- tehus	Kymmene	S:t Michel	Norra Kare- len	Kuo- pio	Mel- lersta Finland	Vasa	Uleå- borg	Lapp- land	Utlan- det	Utlan- det	icke- specif.	Samman- lagt
LIKENNE - TRAFIK															
710 Hallinto - Förvaltning.....	46,7	1,3	-	2,0	2,2	0,7	1,0	0,7	1,0	0,8	0,7	1,2	-	-	58,3
720 Tietoliikenne - Vägtrafik.....	933,2	588,6	-	532,1	274,2	278,6	201,5	261,7	321,4	449,2	575,6	340,2	0,3	13,7	4770,3
730 Vesiliikenne - Vattentrafik.....	316,5	126,6	12,0	8,4	57,0	15,8	8,8	9,7	6,9	28,3	28,4	4,6	1,7	82,5	707,2
740 Ilmaliikenne - Lufttrafik.....	260,5	17,7	5,0	30,6	5,6	9,8	4,6	10,5	21,2	21,8	17,6	28,7	0,8	-	434,3
750 Rautatieliikenne - Järnvägstrafik.....	726,1	178,6	0,1	225,4	194,7	133,4	117,4	108,1	82,2	142,5	174,7	75,0	-	221,6	2379,6
760 Tietoliikenne - Post- o. telekommunikation.....	226,5	67,2	15,0	29,3	18,3	21,4	11,9	20,6	9,9	36,7	30,8	16,6	0,8	1375,3	1880,3
710-760 YHTEENSÄ - SAMMANLAGT.....	2509,4	980,0	32,1	827,8	551,8	459,8	345,1	411,3	442,5	679,2	827,9	466,2	3,6	1693,2	10230,0
TEOLLISUUS JA MUUT ELINKEINOT - INDUSTRI OCH ÖVRIGA NÄRINGAR															
810 Hallinto - Förvaltning.....	60,5	2,2	-	2,5	1,7	1,6	1,6	1,5	1,6	3,3	3,0	2,7	12,8	-	94,8
820 Teoll. ja eink. valv. - Övervakning och kontroll av industrin och övriga näringar.	139,9	4,0	0,1	3,6	1,6	1,2	1,1	1,5	1,1	1,9	2,2	1,1	-	-	159,3
830 Teoll. ja eink.tutkinta - Forskning för främjande av industrin o. övriga näringar.	990,1	41,8	0,2	116,3	21,6	3,6	31,7	65,2	36,3	9,9	85,4	38,7	30,7	0,7	1472,3
840 Teoll. ja eink. pal. luottolaitokset - Kreditans. som tjänar ind. o. övr. när....	-	2,7	-	2,1	5,8	5,6	8,3	170,0	1,4	9,5	9,0	9,2	15,7	1734,8	1974,1
850 Teoll. edistämisen - Främjande av industr.	149,1	73,2	-	36,6	126,2	55,4	83,8	84,8	77,5	80,5	334,2	161,1	0,5	4,3	1267,2
860 Energiahuolto - Energiförsörjning.....	47,6	4,1	-	6,0	9,0	3,7	2,2	5,9	16,2	17,1	30,1	3,2	1,1	7,7	153,8
870 Muu eink. edist. - Främjande av övr. när.	27,4	0,6	-	0,9	0,8	1,5	1,4	1,1	0,7	0,8	2,0	4,2	31,3	2,5	75,3
880 Ulkom.kaupan edist. - Främj. av utr.hand..	129,5	20,3	-	28,1	4,6	3,0	2,0	4,6	5,5	14,4	7,5	3,1	1,3	5,0	228,8
810-880 YHTEENSÄ - SAMMANLAGT.....	1544,1	148,9	0,3	196,0	171,3	75,4	132,1	334,6	140,3	137,4	473,5	223,3	93,4	1755,0	5425,6
MUUT MENOT - ÖVRIGA UTGIFTER															
910 Valtionvelka - Statsskuld.....	-	-	-	-	-	-	-	-	-	-	-	-	2451,5	2939,5	5391,0
920 Siirto valt. subdannerah. - Överföring till statens konjunkturfond.....	-	-	-	-	-	-	-	-	-	-	-	-	-	-	-
950 Valt. maksamat eläkkeet ja korvaukset - Av staten erlagda pensioner och ersättningar.	1539,5	623,6	15,5	638,6	327,3	182,1	154,3	262,4	207,3	318,1	354,0	185,2	79,2	71,9	4959,2
960 Yleisavustukset kunnille yms. - Allmänna ersättningar till kommuner m. fl.....	1,3	18,2	455,8	2,1	4,4	15,4	24,4	34,4	20,5	61,4	88,2	28,5	-	-	754,6
990 Muut erittelemättömät menot - Övriga, icke specificerade utgifter.....	94,8	7,8	0,0	8,8	6,0	4,0	6,9	6,4	8,8	7,0	13,0	7,0	-	0,3	170,8
910-990 YHTEENSÄ - SAMMANLAGT.....	1635,6	649,6	471,4	649,5	337,8	201,6	185,6	303,2	236,5	386,5	455,2	220,8	2530,7	3011,6	11275,6
010-990 KAIKKI YHTEENSÄ - SAMMANLAGT.....	26750,1	12203,1	614,9	11444,6	5791,1	4115,1	4273,5	5781,4	5346,6	9119,7	10513,7	5591,2	5889,6	9598,7	117033,4

Menolaji	Uusi- maa	Turku- ja Pori na- maa	Ahve- Åland	Häme	Kymi	Mikke- li	Pohjois- Karjala-	Kuo- pio	Keski- Suomi	Vaasa	Oulu	Lappi	Ulkoo- maat	Eritte- lemätön	Yhte- ensä	
Utgiftsart	Nyland Björne- borg	Åbo och Åland	Ta- vas- tehus	Kymmene	S:t Michel	Norra Kare- len	Kuo- pio	Mel- lerata Finland	Vasa	Uleå- borg	Lapp- land	Utklan- det	Icke- specif.	Samman- lagt		
<b>YLEINEN HALLINTO - ALLMÄN FÖRVALTNING</b>																
010 Ylin päätöksenteko - De högsta statsorganen.....	97,8	0,3	0,1	0,3	0,1	0,1	0,1	0,1	0,1	0,2	0,2	0,1	0,4	-	100,0	
020 Valtioväran hallinto - Finansförvaltning.	49,4	10,4	0,6	7,5	4,8	2,1	1,8	2,4	2,4	5,5	4,5	3,6	0,0	4,6	100,0	
030 Ulkoasiain hallinto - Skötselein av utrikesärendena.....	31,1	1,3	-	0,0	0,0	0,0	0,0	0,0	0,0	0,0	0,0	0,0	67,4	-	100,0	
040 Kansainvälinen kehitysyhteistyö - Internationell utvecklingsamarbete.....	0,8	-	-	-	-	-	-	-	-	-	-	-	99,2	-	100,0	
050 Muu yleinen hallinto - Övrig allmän förvaltning.....	49,9	5,8	0,2	6,1	3,6	2,7	3,7	3,8	5,2	6,3	8,2	4,4	0,0	0,1	100,0	
010-050 YHTEENSÄ - SAMMANLAGT.....	33,2	4,3	0,2	3,5	2,2	1,3	1,4	1,7	2,0	3,1	3,3	2,1	40,7	1,1	100,0	
<b>YLEINEN JÄRJESTYS JA TURVALLISUUS - ALLMÄN ORDNING OCH SÄKERHET</b>																
070 Hallinto - Förvaltning.....	60,1	0,6	0,0	37,4	0,3	-	-	0,5	0,0	0,4	0,5	0,1	-	-	100,0	
080 Poliisitoimi - Polisväsendet.....	34,1	11,5	0,0	12,0	6,2	3,8	3,0	3,9	4,0	6,8	6,3	4,7	0,0	3,5	100,0	
090 Oikeudenkäyttö - Rättsskipning.....	34,9	12,8	0,4	13,2	5,4	2,9	2,1	6,5	2,6	7,6	6,0	4,4	-	1,3	100,0	
100 Vankeinhoito - Fångvård.....	32,0	18,0	0,5	16,8	6,4	6,0	3,0	9,1	-	1,6	5,9	-	-	0,7	100,0	
110 Palo, pelast, väestönsuoja - Brand och räddningsväsendet samt befolkningskyddet.	15,8	12,0	0,0	10,3	6,6	5,4	6,4	5,8	6,3	10,2	12,6	7,7	-	0,9	100,0	
120 Rajojen vartiointi - Gränsbevakning.....	19,5	16,3	2,4	-	14,7	0,0	11,1	-	-	5,2	13,0	17,7	-	-	100,0	
070-120 YHTEENSÄ - SAMMANLAGT.....	31,0	13,3	0,5	11,6	7,3	3,4	4,3	4,6	2,6	5,9	7,5	6,0	0,0	1,9	100,0	
<b>MAANPUOLUSTUS - FÖRSVARET</b>																
150 Hallinto - Förvaltning.....	33,2	15,4	-	10,6	5,9	2,0	3,2	2,1	6,4	7,6	9,9	3,8	-	-	100,0	
160 Sot, maanpuolustus - Militärförsvaret.....	21,2	7,0	-	14,9	5,5	1,1	1,1	2,2	6,7	2,2	3,7	3,4	0,1	30,9	100,0	
170 Tal, maanpuolustus - Ekonomiskt försvar.....	50,9	0,9	-	3,4	4,4	-	-	-	-	10,1	22,1	8,1	-	-	100,0	
150-170 YHTEENSÄ - SAMMANLAGT.....	21,5	7,1	-	14,8	5,5	1,1	1,1	2,2	6,6	2,3	3,9	3,4	0,1	30,4	100,0	
<b>OPETUS, TIEDE JA KULTTUURI - UNDERVISNING, VETENSKAP OCH KULTUR</b>																
210 Hallinto ja muut yht, teht, - Förvaltning och andra gemensamma uppgifter.....	85,3	2,6	0,0	1,9	0,4	0,3	2,2	0,5	2,6	1,7	1,9	0,6	-	-	100,0	
220 Yleissivistäväh opetus - Allmänbildande undervisning.....	18,1	13,0	-	11,6	5,9	4,6	4,7	6,1	6,1	10,7	12,6	6,7	-	0,0	100,0	
230 Ammatinopetus - Yrkesutbildning.....	27,9	9,8	-	12,4	5,3	3,8	4,1	5,0	5,4	8,8	9,5	5,3	0,0	2,8	100,0	
240 Korkeakouluopetus - Högskoleundervisning..	44,1	14,4	0,0	11,8	2,5	0,2	3,7	3,9	6,8	1,9	9,5	1,2	0,0	0,0	100,0	
250 Aikuiskoulutus - Vuxenutbildning.....	28,7	10,2	-	11,2	5,5	3,6	3,8	4,8	4,9	9,0	9,0	6,0	-	3,5	100,0	
260 Opintotuki - Studiestöd.....	23,4	13,3	0,0	13,2	5,5	3,2	3,9	5,0	6,8	7,4	9,6	3,9	1,1	3,7	100,0	
270 Yleinen tutkimus - Allmän forskning.....	59,5	6,7	-	7,6	0,6	0,4	1,9	2,4	3,2	0,5	5,5	1,8	8,4	1,4	100,0	
280 Kirjastot, arkistot ja museot - Bibliotek, arkiv och museer.....	30,7	11,8	-	11,3	5,5	4,5	3,8	4,9	4,9	9,1	9,1	4,4	0,0	-	100,0	
290 Taide - Konst.....	58,2	5,4	0,0	8,4	3,3	2,2	2,5	3,4	2,4	5,8	5,0	2,8	0,0	0,4	100,0	
300 Urheilu- ja nuorisotoiminta - Idrotts- och ungdomsverksamhet.....	36,0	5,8	-	11,8	4,2	9,3	3,1	4,0	4,3	8,0	7,8	5,6	-	-	100,0	
310 Kirkollishallinto - Kyrklig förvaltning.....	20,9	7,7	-	7,4	-	8,6	-	39,0	-	8,5	7,4	-	0,6	-	100,0	
210-310 YHTEENSÄ - SAMMANLAGT.....	28,5	11,7	0,0	11,6	4,9	3,5	4,1	5,1	5,7	8,1	10,3	5,0	0,2	1,1	100,0	

M 4 jatkuu.....  
M 4 fortsätter.....

Menolaji	Turku- ja Pori maa	Ahve- ja Åland maa	Häme	Kymi	Mikke- li	Pohjois- Karjala-	Kuo- pio	Keski- Suomi	Vaasa	Oulu	Lappi	Ulkomaat	Eritte- lemätön	Yhteensä
Utgiftsart	Nyland	Abo och Björneborg	Åland	Ta- vas-	Kymmene	S:t Michel	Norra Kare- len	Mel- pio lersta Finland	Vasa	Uleå- borg	Lapp- land	Utlän- det	Icke- specif. lagt	Samman- lagt
<b>SOSIAALITURVA - SOCIALSKYDD</b>														
400 Hallinto - Förvaltning.....	72.4	2.0	0.1	12.0	1.0	0.8	0.5	0.8	1.4	1.0	1.7	0.8	5.5	- 100.0
410 Toimeentuloturva - Utkomstskydd.....	18.0	14.2	0.3	12.7	6.8	5.0	4.5	6.1	5.6	10.1	10.4	4.9	0.2	1.0 100.0
420 Sosiaalipalvelukset - Socialservice.....	20.5	13.9	0.0	11.2	6.0	5.1	4.7	5.9	6.0	10.2	10.8	5.1	-	0.6 100.0
400-420 YHTEENSÄ - SAMMANLAGT.....	19.5	14.0	0.2	12.2	6.5	5.0	4.5	6.0	5.7	10.0	10.5	4.9	0.2	0.9 100.0
<b>TERVEYDENHUOLTO - HÄLSOVÅRD</b>														
450 Tutkimuslaitokset - Forskningsinst.....	83.4	3.1	-	2.1	2.1	-	-	2.9	3.1	0.0	2.9	0.4	-	- 100.0
460 Ympäristöterveyshuolto - Miljöhälsovård.....	12.7	12.7	-	11.1	6.6	7.4	6.1	7.6	5.7	11.1	12.8	6.3	-	- 100.0
470 Kansanterveysystyö - Folkhälsoarbete.....	23.8	13.2	0.0	12.1	5.7	4.5	4.7	5.9	5.3	9.1	10.6	5.1	-	- 100.0
480 Erik. sairaanhoito - Specialsjukvård.....	19.2	12.6	-	12.9	5.8	4.2	4.7	8.4	4.9	11.0	11.2	4.9	-	0.0 100.0
450-480 YHTEENSÄ - SAMMANLAGT.....	23.0	12.6	0.0	12.2	5.7	4.2	4.6	7.2	5.0	9.9	10.7	4.9	-	0.0 100.0
<b>ASUMINEN JA YMPÄRISTÖ - BOENDE O. MILJÖ</b>														
510 Hallinto - Förvaltning.....	97.8	0.2	-	0.1	0.1	0.1	0.0	0.1	0.1	0.1	0.1	0.1	1.4	- 100.0
520 Ympäristön ja luonnonsuojelu - Miljövård och naturskydd.....	26.4	13.6	-	15.8	3.2	3.5	4.3	2.1	1.8	10.4	5.3	9.7	0.8	3.2 100.0
530 Al. suunn. ja rak. valvonta - Planering av dispositionen av områden och tillsyn över byggnadsverksamheten.....	24.2	11.9	-	12.2	4.7	4.9	3.8	4.2	6.3	11.4	11.2	5.3	-	- 100.0
540 Asumisen edistäminen - Främjande av boendet.....	28.0	11.8	-	12.9	5.6	4.3	4.0	6.3	5.4	7.4	9.0	5.3	-	- 100.0
550 Maanmittaus - Lantmäteri.....	35.3	8.4	-	6.1	4.3	3.8	3.7	3.0	3.7	10.8	10.2	5.1	-	5.6 100.0
560 Vesitalous - Vattenhushållning.....	28.7	5.3	-	6.8	5.2	3.2	3.6	4.9	4.2	18.6	12.6	6.8	-	0.0 100.0
510-560 YHTEENSÄ - SAMMANLAGT.....	29.1	11.0	-	12.0	5.3	4.2	3.9	5.7	5.1	8.5	9.1	5.5	0.0	0.5 100.0
<b>TYÖVOIMA - ARBETSKRAFT</b>														
610 Hallinto - Förvaltning.....	92.6	0.6	-	1.0	0.4	0.2	0.2	0.1	2.7	0.6	0.4	0.3	0.9	- 100.0
620 Työvoim. ohjaus - Styrning av arb.kraften.	24.3	11.7	-	12.0	6.3	4.7	4.3	5.6	5.0	7.4	11.0	7.6	-	- 100.0
630 Erittelemättömät työllisyysmenot - Ospecificerade sysselsättningsutgifter.....	15.5	7.6	-	5.7	5.4	3.3	7.5	5.2	5.7	4.2	20.1	18.7	-	1.1 100.0
610-630 YHTEENSÄ - SAMMANLAGT.....	18.4	7.8	-	6.2	5.4	3.4	7.0	5.1	5.6	4.4	18.7	17.1	0.0	1.0 100.0
<b>MAA-JA METSÄTALOUS - JORD OCH SKOGSBRUK</b>														
650 Hallinto - Förvaltning.....	64.2	2.9	-	7.6	0.1	0.0	1.6	2.5	0.3	1.1	1.9	7.5	10.3	- 100.0
660 Maa ja mets. tutk. ja tark. - Jord- och skogsbrukets forsknings- o. kontrolliverks.	39.5	1.9	-	39.3	0.0	1.4	4.9	2.0	0.1	1.1	2.6	7.3	-	- 100.0
670 Maatalous - Jordbruk.....	8.3	15.8	0.3	8.2	4.3	4.5	4.7	6.9	4.3	19.5	12.9	3.8	0.0	6.4 100.0
680 Metsätalous - Skogsbruk.....	7.9	7.5	-	4.8	3.5	7.3	7.1	7.8	6.9	10.9	15.1	20.2	-	0.8 100.0
690 Kalastus, metsästys ja porotalous - Jakt, fiske och renskötsel.....	52.7	4.6	0.1	2.4	1.2	8.8	1.6	1.3	3.1	2.9	7.1	14.2	-	- 100.0
650-690 YHTEENSÄ - SAMMANLAGT.....	10.5	14.5	0.2	8.7	4.0	4.7	4.8	6.7	4.3	17.8	12.6	5.4	0.1	5.6 100.0

M 4 jatkuu.....  
M 4 fortsätter....

Menolaji	Turku- ja Pori maa	Ahve-Åland maa	Häme	Kymi	Mikkeli	Pohjois-Karjala	Kuopio	Keskisuomi	Vaasa	Oulu	Lappi	Ulkomaat	Erittelemätön	Yhteensä
Uusi- maa	Nyland	Åland	Taivas-	Kymmene	S:t Michel	Norra Karelen	Kuopio	Melandersta Finland	Vasa	Uleåborg	Lapp-land	Utländ	Icke-specif.	Sammanlagt
Uusi- maa	Nyland	Åland	Taivas-	Kymmene	S:t Michel	Norra Karelen	Kuopio	Melandersta Finland	Vasa	Uleåborg	Lapp-land	Utländ	Icke-specif.	Sammanlagt
LIKENNE - TRAFIK														
710 Hallinto - Förvaltning	80.1	2.2	-	3.5	3.7	1.2	1.7	1.2	1.4	1.2	2.1	-	-	100.0
720 Tieilikenne - Vägtrafik	19.6	12.3	-	11.2	5.7	5.8	4.2	5.5	9.4	12.1	7.1	0.0	0.3	100.0
730 Vesiliikenne - Vattentrafik	44.8	17.9	1.7	1.2	8.1	2.2	1.2	1.4	4.0	4.0	0.6	0.2	11.7	100.0
740 Ilmailiikenne - Lufttrafik	60.0	4.1	1.2	7.0	1.3	2.3	1.0	2.4	5.0	4.1	6.6	0.2	-	100.0
750 Rautatieliikenne - Järnvägstrafik	30.5	7.5	0.0	9.5	8.2	5.6	4.9	4.5	6.0	7.3	3.2	-	9.3	100.0
760 Tietoliikenne - Post- o. telekommunikation	12.0	3.6	0.8	1.6	1.0	1.1	0.6	1.1	2.0	1.6	0.9	0.0	73.1	100.0
710-760 YHTEENSÄ - SAMMANLAGT	24.5	9.6	0.3	8.1	5.4	4.5	3.4	4.0	6.6	8.1	4.6	0.0	16.6	100.0
TEOLLISUUS JA MUUT ELINKEINOT - INDUSTRI OCH ÖVRIGA NÄRINGAR														
810 Hallinto - Förvaltning	63.9	2.3	-	2.6	1.8	1.6	1.7	1.6	3.4	3.2	2.8	13.5	-	100.0
820 Teoll. ja elink. valv. - Övervakning och kontroll av industrin och övriga näringar	87.8	2.5	0.1	2.2	1.0	0.7	0.7	0.9	1.2	1.4	0.7	-	-	100.0
830 Teoll. ja elink. tutkinta - Forskning för främjande av industrin o. övriga näringar	67.2	2.8	0.0	7.9	1.5	0.2	2.2	4.4	0.7	5.8	2.6	2.1	0.0	100.0
840 Teoll. ja elink. pal. luottolaitokset - Kreditans. som tjänar ind. o. övr. när....	-	0.1	-	0.1	0.3	0.3	0.4	8.6	0.5	0.5	0.5	0.8	87.9	100.0
850 Teoll. edistäminen - Främjande av industr.	11.8	5.8	-	2.9	10.0	4.4	6.6	6.7	6.1	26.4	12.7	0.0	0.3	100.0
860 Energiahuolto - Energiförsörjning	30.9	2.6	-	3.9	5.9	2.4	1.4	3.8	11.1	19.6	2.1	0.7	5.0	100.0
870 Muu elink. edist. - Främjande av övr. när.	36.4	0.8	-	1.2	1.1	2.0	1.9	1.5	1.1	2.7	5.6	41.5	3.3	100.0
880 Ulkom. kauppan. edist. - Främj. av utr. hand.	56.6	8.9	-	12.3	2.0	1.3	0.9	2.0	6.3	3.3	1.4	0.6	2.2	100.0
810-880 YHTEENSÄ - SAMMANLAGT	28.5	2.7	0.0	3.6	3.2	1.4	2.4	6.2	2.5	8.7	4.1	1.7	32.3	100.0
MUUT MENOT - ÖVRIGA UTGIFTER														
910 Valtionvelka - Statseskuld	-	-	-	-	-	-	-	-	-	-	-	-	45.5	100.0
920 Siirto valt. suhdannerah. - Överföring till statens konjunkturfond	-	-	-	-	-	-	-	-	-	-	-	-	-	-
950 Valt. maksamat eläkkeet ja korvaukset - Av staten erlagda pensioner och ersättningar	31.0	12.6	0.3	12.9	6.6	3.7	3.1	5.3	6.4	7.1	3.7	1.6	1.4	100.0
960 Yleisavustukset kunnille yms. - Allmänna ersättningar till kommuner m. fl.	0.2	2.4	60.4	0.3	0.6	2.0	3.2	4.6	8.1	11.7	3.8	-	-	100.0
990 Muut erittelemättömät menot - Övriga, icke specificerade utgifter	55.5	4.5	0.0	5.2	3.5	2.4	4.0	3.7	4.1	7.6	4.1	-	0.2	100.0
910-990 YHTEENSÄ - SAMMANLAGT	14.5	5.8	4.2	5.8	3.0	1.8	1.6	2.7	3.4	4.0	2.0	22.4	26.7	100.0
010-990 KAIKKI YHTEENSÄ - SAMMANLAGT	22.9	10.4	0.5	9.8	4.9	3.5	3.7	4.9	7.8	9.0	4.8	5.0	8.2	100.0

M 5 VALTION MENOT TEHTÄVÄRYHMÄTASOLLA MENOLAJEITTAIN JA LÄÄNEITTÄIN V. 1988  
M 5 STATENS UTGIFTER PÅ UPPGIFTSGRUPPNIÅ ENLIGT UTGIFTSART OCH LÅN ÅR 1988. MILJ. MK

Menolaji	Uusi- maa	Turku- ja Pori na- maa	Häme	Kymi	Mikke- li	Pohjois- Karjala- pio Suomi	Vaasa	Oulu	Lappi	Ulko- maat	Eritte- lemätön sä	Yhteen- lagt		
Utgiftsart	Nyland	Åbo och Björne- borg	Ta- vas- tehus	Kymmene	S:t Michel	Norra Kare- len	Vasa Mel- lersta Finland	Uleå- borg	Lapp- land	Utlän- det	Icke- specif.	Samman- lagt		
010-050 YLEINEN HALLINTO - ALLMÅN FÖRVALTNING														
1-29 Kulutusmenot - Konsumtionsutgifter.....	1979,7	314,8	12,2	255,0	162,4	88,2	125,6	135,1	181,0	202,5	140,4	484,1	1,5	4162,8
30-69 Siirtomenot - Överföringsutgifter.....	130,1	1,9	0,3	1,6	0,5	0,3	0,3	0,4	3,4	0,5	0,6	2607,5	85,6	2833,3
70-79 Reaalisijoitukset - Realinvesteringar..	361,4	11,8	1,7	13,7	3,9	8,5	18,6	17,9	23,3	41,5	19,2	20,0	0,7	548,0
80-89 Finanssisij. - Finansinvesteringar.....	104,9	2,0	-	0,4	0,0	-	12,4	2,0	3,3	30,5	2,4	44,2	-	215,8
90-99 Muut menot - Övriga utgifter.....	1,6	-	-	-	-	-	-	-	-	-	-	0,0	-	1,6
YHTEENSÅ - SAMMANLAGT.....	2577,6	330,5	14,3	270,7	166,9	97,0	111,5	133,8	238,2	258,1	162,5	3155,8	87,8	7761,4
070-120 YLEINEN JÄRJESTYS JA TURVALLISUUS - ALLMÅN ORDNING OCH SÄKERHET														
1-29 Kulutusmenot - Konsumtionsutgifter.....	1102,9	447,3	16,4	415,9	277,3	122,8	138,0	166,1	87,3	210,7	272,4	227,3	0,3	3540,9
30-69 Siirtomenot - Överföringsutgifter.....	87,2	46,2	0,1	38,4	25,0	19,3	22,8	23,9	22,5	36,9	45,6	29,5	-	398,7
70-79 Reaalisijoitukset - Realinvesteringar..	143,6	76,3	6,1	45,1	11,8	5,6	23,5	7,0	1,1	7,8	5,3	3,1	-	358,4
80-89 Finanssisij. - Finansinvesteringar.....	-	-	-	-	0,1	-	-	-	-	-	0,2	-	-	0,3
90-99 Muut menot - Övriga utgifter.....	-	-	-	-	-	-	-	-	-	-	-	-	-	-
YHTEENSÅ - SAMMANLAGT.....	1333,8	569,9	22,6	499,5	314,2	147,7	184,3	196,9	110,8	255,3	323,3	260,0	0,3	4298,3
150-170 MAANPUOLUSTUS - FÖRSVARET														
1-29 Kulutusmenot - Konsumtionsutgifter.....	1286,9	426,1	-	901,5	339,0	69,1	71,3	137,4	406,3	127,7	238,7	208,2	7,2	1887,4
30-69 Siirtomenot - Överföringsutgifter.....	1,5	0,1	-	0,3	0,4	-	-	-	-	1,2	2,0	0,7	-	6,3
70-79 Reaalisijoitukset - Realinvesteringar..	62,1	28,3	-	43,4	14,2	2,3	1,0	3,3	17,3	16,2	5,4	7,1	-	250,5
80-89 Finanssisij. - Finansinvesteringar.....	16,0	-	-	-	-	-	-	-	-	-	-	-	-	16,0
90-99 Muut menot - Övriga utgifter.....	3,4	-	-	-	-	-	-	-	-	-	-	-	-	3,4
YHTEENSÅ - SAMMANLAGT.....	1369,8	454,5	-	945,2	353,6	71,3	72,4	140,6	423,6	145,1	246,1	216,0	7,2	1937,5
210-310 OPETUS, TIEDE JA KULTTUURI - UNDERVISNING, VETENSKAP OCH KULTUR														
1-29 Kulutusmenot - Konsumtionsutgifter.....	2145,0	667,1	0,0	688,2	198,8	109,0	243,1	255,1	409,3	327,0	609,5	223,9	1,7	5920,9
30-69 Siirtomenot - Överföringsutgifter.....	3340,2	1643,9	0,7	1594,6	766,5	606,0	546,4	757,9	694,5	1298,8	1456,9	783,6	39,1	13707,4
70-79 Reaalisijoitukset - Realinvesteringar..	315,6	65,3	-	78,3	39,8	5,1	46,5	28,9	60,3	32,0	41,4	13,8	-	727,5
80-89 Finanssisij. - Finansinvesteringar.....	11,9	0,1	-	0,5	-	-	-	-	-	0,0	0,1	-	-	12,7
90-99 Muut menot - Övriga utgifter.....	0,0	0,3	-	-	-	-	-	-	-	-	-	-	-	0,3
YHTEENSÅ - SAMMANLAGT.....	5812,7	2376,7	0,8	2361,6	1005,2	720,1	835,9	1041,9	1164,1	1657,9	2108,0	1021,3	40,9	20368,7

M 5 jatkuu.....  
M 5 fortsätter.....

Menolaji	Unsi- maa	Turku- ja Pori naa- maa	Häme	Kymi	Mikke- li Karjala- pio Suomi	Kuo- pio Suomi	Keski- Suomi	Vaasa	Oulu	Lappi	Ulko- maat	Eritte- lemätön sä	Yhteen- sä
Menolaji	Nyland	Abo och Björne- borg	Ta- vas- tehus	Kymmene	S:t Michel	Norra Kare- len	Kuo- pio Finland	Vasa	Uleå- borg	Lapp- land	Utlan- det	Icke- specif.	Samman- lagt
Utgiftsart													
400-420 SOSTAALITURVA - SOCIALSKYDD													
1-29 Kulutusmenot - Konsumtionsutgifter.....	217,5	15,9	0,2	38,1	7,9	10,1	2,2	10,6	5,5	9,8	2,1	-	321,4
30-69 Siirtomenot - Överföringsutgifter.....	4041,6	3035,0	50,2	2633,7	1407,4	1074,3	983,6	1308,2	1220,1	2275,9	1072,5	43,8	21509,6
70-79 Reaalisijoitukset - Realinvesteringar..	4,9	2,3	0,0	3,1	0,4	0,3	0,0	6,9	0,1	1,5	0,0	-	19,7
80-89 Finanssisij. - Finansinvesteringar.....	-	-	-	-	-	-	-	-	-	-	-	-	-
90-99 Muut menot - Övriga utgifter.....	-	-	-	-	-	-	-	-	-	-	-	-	-
YHTEENSÄ - SAMMANLAGT.....	4264,1	3053,1	50,4	2675,0	1415,8	1084,7	985,1	1310,4	1237,6	2287,2	1074,7	43,8	21850,8
450-480 TERVEYDENHUOLTO - HÄLSOVÅRD													
1-29 Kulutusmenot - Konsumtionsutgifter.....	165,1	6,1	0,2	0,7	3,7	0,3	0,4	61,2	3,0	21,9	1,5	-	268,9
30-69 Siirtomenot - Överföringsutgifter.....	2186,0	1295,1	-	1262,1	583,3	436,3	473,9	675,1	510,4	997,6	1105,5	0,5	10030,3
70-79 Reaalisijoitukset - Realinvesteringar..	34,0	-	-	-	-	-	6,3	7,5	1,2	-	0,1	-	49,1
80-89 Finanssisij. - Finansinvesteringar.....	-	-	-	-	-	-	-	-	-	-	-	-	-
90-99 Muut menot - Övriga utgifter.....	-	-	-	-	-	-	-	-	-	-	-	-	-
YHTEENSÄ - SAMMANLAGT.....	2385,1	1301,2	0,2	1262,7	586,9	436,6	474,2	742,6	520,9	1020,8	1110,4	0,5	10348,3
510-560 ASUMINEN JA YMPÄRISTÖ-BOENDE OCH MILJÖ													
1-29 Kulutusmenot - Konsumtionsutgifter.....	320,3	41,9	-	41,0	27,4	21,7	22,4	22,6	23,8	65,5	66,8	0,8	691,2
30-69 Siirtomenot - Överföringsutgifter.....	384,4	174,8	-	193,1	68,8	49,6	58,5	71,1	71,3	113,9	143,0	1,4	1424,5
70-79 Reaalisijoitukset - Realinvesteringar..	42,3	5,5	-	5,7	6,3	2,8	2,2	1,1	1,5	43,5	12,9	5,6	142,1
80-89 Finanssisij. - Finansinvesteringar.....	877,1	393,5	-	428,3	193,5	158,7	134,4	223,5	186,6	251,5	286,4	-	3316,9
90-99 Muut menot - Övriga utgifter.....	-	-	-	-	-	-	-	-	-	-	-	-	-
YHTEENSÄ - SAMMANLAGT.....	1624,1	615,7	-	668,2	296,0	232,8	217,5	318,2	283,1	474,4	509,1	2,2	5574,7
610-630 TYÖVOIMA - ARBETSKRAFT													
1-29 Kulutusmenot - Konsumtionsutgifter.....	156,0	73,4	-	66,9	49,0	26,8	48,3	38,2	42,4	42,7	142,3	0,8	828,0
30-69 Siirtomenot - Överföringsutgifter.....	451,7	191,2	-	146,7	121,9	82,3	148,8	118,5	123,4	101,5	360,2	-	2122,8
70-79 Reaalisijoitukset - Realinvesteringar..	36,0	7,3	-	3,2	15,9	9,0	46,9	20,7	29,3	10,3	150,4	0,0	541,4
80-89 Finanssisij. - Finansinvesteringar.....	-	-	-	-	-	-	-	-	-	-	-	-	-
90-99 Muut menot - Övriga utgifter.....	-	-	-	-	-	-	-	-	-	-	-	-	-
YHTEENSÄ - SAMMANLAGT.....	643,8	271,9	-	216,8	186,8	118,1	243,9	177,5	195,2	154,5	652,9	0,9	3492,1
650-690 MAA- JA METSÄTALOUS - JORD- OCH SKOGSBRUK													
1-29 Kulutusmenot - Konsumtionsutgifter.....	260,8	14,7	0,1	116,6	5,7	10,3	9,7	13,9	8,8	15,4	30,8	6,8	527,8
30-69 Siirtomenot - Överföringsutgifter.....	751,4	1419,2	22,8	723,4	391,2	430,0	448,3	635,9	407,5	1746,6	1180,6	4,1	9187,1
70-79 Reaalisijoitukset - Realinvesteringar..	30,9	2,4	-	14,9	0,3	13,7	16,4	4,8	2,1	1,3	12,8	-	126,4
80-89 Finanssisij. - Finansinvesteringar.....	6,7	14,7	-	16,7	7,5	15,9	11,3	15,9	17,0	25,5	38,0	-	183,6
90-99 Muut menot - Övriga utgifter.....	-	-	-	-	-	-	-	-	-	-	-	-	-
YHTEENSÄ - SAMMANLAGT.....	1049,8	1451,0	22,9	871,5	404,8	469,9	485,9	670,4	435,4	1788,7	1262,2	10,9	5640,0

M 5 jatkuu.....  
M 5 fortsätter....

Menolaji	Turku- Ahve- ja Pori nan- maa	Häme Kymi	Mikke- li	Pohjois- Karjala- pio	Kuo- Mel- pio	Keski- Suomi	Vaasa	Oulu	Lappi	Ulko- maat	Eritte- lemätön	Yhteis- lagt			
Menolaji	Åbo och Åland Björne- borg	Ta- vas- tehus	S:t Michel	Norra Kare- len	Kuo- Mel- pio	Finland	Vasa	Uleå- borg	Lapp- land	Utan- det	Icke- specif.	Samman- lagt			
Uusi- maa	Nyland														
710-760 LIIKENNE- TRAFIK															
1-29 Kulutusmenot - Konsumtionsutgifter.....	776,8	407,7	14,0	257,7	180,5	163,9	128,3	149,0	155,7	245,8	345,1	217,0	2,8	48,5	3092,7
30-69 Siirtomenot - Överföringsutgifter.....	766,6	190,3	0,8	222,9	174,9	127,8	109,6	119,4	89,9	183,1	193,2	86,6	0,8	277,0	2542,8
70-79 Reaalisijoitukset - Realinvesteringar..	885,4	362,2	17,3	319,8	186,6	161,5	103,6	133,5	189,3	238,8	277,9	156,3	-	1348,7	4380,9
80-89 Finanssisij. - Finansinvesteringar.....	80,7	19,7	-	27,5	9,8	6,6	3,6	9,5	7,7	11,6	11,7	6,2	-	19,1	213,6
90-99 Muut menot - Övriga utgifter.....	-	-	-	-	-	-	-	-	-	-	-	-	-	-	-
YHTEENSÄ - SAMMANLAGT.....	2509,4	980,0	32,1	827,8	551,8	459,8	345,1	411,3	442,5	679,2	827,9	466,2	3,6	1693,2	10230,0
810-880 TEOLLISUUS JA MUUT ELINKEINOT - INDUSTRI OCH ÖVRIGA NÄRINGAR															
1-29 Kulutusmenot - Konsumtionsutgifter.....	982,7	15,1	0,3	73,7	13,9	5,2	9,9	37,9	36,4	8,5	57,0	44,7	77,4	6,2	1369,0
30-39 Siirtomenot - Överföringsutgifter.....	247,9	79,4	-	84,7	92,6	69,7	95,7	116,4	88,9	121,7	218,7	176,1	-	36,4	1428,3
70-79 Reaalisijoitukset - Realinvesteringar..	135,8	0,3	0,0	10,6	0,1	0,1	25,7	27,8	9,4	0,2	34,1	2,2	0,3	0,1	246,7
80-89 Finanssisij. - Finansinvesteringar.....	177,7	25,6	-	27,0	64,8	0,5	0,7	152,5	5,5	6,9	163,7	0,2	15,7	1712,4	2353,1
90-99 Muut menot - Övriga utgifter.....	-	28,5	-	-	-	-	0,0	0,0	-	-	0,0	0,0	-	-	28,5
YHTEENSÄ - SAMMANLAGT.....	1544,1	148,9	0,3	196,0	171,3	75,4	132,1	334,6	140,3	137,4	473,5	223,3	93,4	1755,0	5425,6
910-990 MUUT MENOT - ÖVRIGA UTGIFTER															
1-29 Kulutusmenot - Konsumtionsutgifter.....	1620,2	631,2	15,5	647,3	333,2	186,2	161,2	268,4	213,4	324,3	366,9	192,0	164,1	205,3	5329,0
30-69 Siirtomenot - Överföringsutgifter.....	4,9	18,2	455,8	2,1	4,4	15,4	24,4	34,4	20,5	61,4	88,2	28,5	-	-	758,2
70-79 Reaalisijoitukset - Realinvesteringar..	5,6	-	-	0,0	0,1	-	-	0,3	0,0	-	-	-	-	-	6,1
80-89 Finanssisij. - Finansinvesteringar.....	-	-	-	-	-	-	-	-	-	-	-	-	-	-	-
90-99 Muut menot - Övriga utgifter.....	5,0	0,2	0,0	0,1	0,0	0,0	0,0	0,1	2,6	0,8	0,2	0,2	2366,7	2806,3	5182,3
YHTEENSÄ - SAMMANLAGT.....	1635,6	649,6	471,4	649,5	337,8	201,6	185,6	303,2	236,5	386,5	455,2	220,8	2530,7	3011,6	11275,6
010 - 990 YHTEENSÄ - SAMMANLAGT															
1-29 Kulutusmenot - Konsumtionsutgifter.....	11014,0	3061,3	59,1	3502,6	1598,7	813,5	914,3	1277,5	1532,0	1575,9	2346,6	1454,4	746,0	2263,4	32159,3
30-69 Siirtomenot - Överföringsutgifter.....	12393,5	8095,2	530,6	6903,7	3637,1	2911,0	2912,2	3861,0	3249,4	6842,3	7070,3	3495,7	2696,8	1350,5	65949,3
70-79 Reaalisijoitukset - Realinvesteringar..	2057,6	561,9	25,1	537,9	279,5	208,9	284,5	239,5	342,6	374,7	583,1	434,1	20,2	1447,1	7396,9
80-89 Finanssisij. - Finansinvesteringar.....	1275,0	455,6	-	500,3	275,7	181,6	162,5	403,4	220,0	326,0	513,6	206,7	59,9	1731,5	6311,9
90-99 Muut menot - Övriga utgifter.....	9,9	29,0	0,0	0,1	0,0	0,0	0,0	0,1	2,6	0,8	0,2	0,3	2366,7	2806,3	5216,1
YHTEENSÄ - SAMMANLAGT.....	26750,1	12203,1	614,9	11444,6	5791,1	4115,1	4273,5	5781,4	5346,6	9119,7	10513,7	5591,2	5889,6	9598,7	117033,4

M 6 LÄÄNIEN %-OSUUDET VALTION MENOISTA MENOLAJEITAIN V. 1988 (ULKOMAAT JA ERITTELEMÄTÖN=0)  
M 6 LÄÄNIEN PROSENTUELLA ANDELAR AV STATENS UTGIFTSART AR 1988 (UTLANDET OCH OSPECIFICERADE=0)

Menolaji	Uusi- maa	Turku- ja Pori maa	Ahve- Åland maa	Häme Ta- vas- tehus	Kymi	Mikke- li	Pohjois- Karjala- pio	Kuo- pio	Keski- Suomi	Vaasa	Oulu	Lappi maa	Ulko- maat	Eritte- lennätön sä	Yhteen- lagt
Utgiftsart	Nyland Björne- borg	Åbo och Björne- borg	Åland Ta- vas- tehus	Kymmene S:t Michel Kar- len	Norra Kare- len	Kuo- pio Mel- lersta Finland	Vasa	Uleå- borg	Lapp- land det	Utlan- det	Uleå- borg	Lapp- land det	Ulko- maat	Eritte- lennätön sä	Yhteen- lagt
01-02 Palkkaukset - Avlöningar.....	36.7	10.7	0.2	10.6	5.9	2.5	3.5	4.5	5.3	5.5	8.8	5.8	-	-	100.0
05-07 Eläkkeet - Pensioner.....	32.0	13.0	0.3	13.3	6.8	3.8	3.2	5.5	4.3	6.6	7.4	3.9	-	-	100.0
08-09 Komiteat yms. - Kommittéer o.dyl.....	66.2	4.8	0.2	4.5	3.5	1.9	1.9	2.3	2.6	4.1	3.7	4.4	-	-	100.0
01-09 Palkkaukset yms. - Avlöningar o.dyl.....	35.6	11.3	0.3	11.3	6.1	2.8	3.4	4.7	5.0	5.8	8.4	5.3	-	-	100.0
11-12 Koneiden yms. korjaukset - Reparation av maskiner o.dyl.....	100.0	-	-	-	-	-	-	-	-	-	-	-	-	-	100.0
13 Talonrakennusten korjaukset - Reparation av byggnader.....	31.6	10.8	0.1	13.6	7.2	3.7	3.3	5.1	5.8	5.7	8.0	4.9	-	-	100.0
14-15 Maa- ja vesirakennusten korjaukset - Reparation av jord- och vattenbyggnader.	15.4	13.8	0.1	10.0	6.2	6.5	5.0	5.7	6.0	9.6	13.0	8.8	-	-	100.0
16-18 Puol.vuomien kalustehankinnat - Anskaff- ning av material för försvarsmakten.....	91.6	0.5	-	4.0	0.7	0.1	0.3	0.3	1.3	0.2	0.2	0.7	-	-	100.0
10.19-29 Muut kulutusmenot - Övriga konsumtionsutgifter.....	47.6	8.0	0.1	14.2	3.9	1.9	2.1	3.3	5.6	3.6	6.1	3.5	-	-	100.0
10-29 Muut kulutusmenot - Övriga konsumtionsutgifter.....	41.8	9.1	0.1	13.4	4.4	2.7	2.6	3.7	5.6	4.7	7.4	4.5	-	-	100.0
01-29 KULUTUSMENOT - KONSUMTIONSGIFTER.....	37.8	10.5	0.2	12.0	5.5	2.8	3.1	4.4	5.3	5.4	8.0	5.0	-	-	100.0
30-39 Vaitionavut kunnille yms. - Statsbidrag till kommuner o.dyl.....	18.7	13.1	1.5	11.7	6.0	4.6	4.7	6.2	5.5	10.0	11.7	6.1	-	-	100.0
40-49 Vaitionavut elinkeinoelämälle - Statsbidrag till näringslivet.....	11.7	14.2	0.2	8.0	4.9	5.2	5.5	7.6	5.0	18.0	13.7	6.0	-	-	100.0
50-59 Vaitionavut kotitalouksille - Statsbidrag till hushåll.....	26.8	12.6	0.2	12.0	5.9	4.6	4.1	5.4	5.1	8.9	9.7	4.6	-	-	100.0
60 Siirrot tileille yms. - Överföringar till konton.....	22.2	14.5	0.5	13.3	6.8	4.8	4.2	6.0	5.4	9.4	9.0	4.0	-	-	100.0
61-65 Erittelenätmät siirrot kotimaahan - Icke-spezif. överf. till hemlandet.....	28.8	8.4	-	10.7	7.6	4.8	5.3	5.3	3.9	6.7	10.6	7.7	-	-	100.0
66-69 Siirrot ulkomaille - Överföringar till utlandet.....	92.1	0.4	-	1.4	0.5	0.4	0.2	0.9	0.9	0.3	0.2	2.7	-	-	100.0
30-69 SIIRTOMENOT - ÖVERFÖRINGSUTGIFTER.....	20.0	13.1	0.9	11.2	5.9	4.7	4.7	6.2	5.2	11.1	11.4	5.6	-	-	100.0



M 6 jatkuu.....  
M 6 fortsätter....

Menolaji	Uusi- maa	Turku- ja Pori naamaa	Ahve- Åland maa	Häme Tavast- väs- tehus	Kymi Kymmene	Mikke- li	Pohjois- Karjala	Kuo- pio	Keski- Suomi	Vaasa	Oulu	Lappi land	Ulko- maat	Eritte- lemätön sä	Yhteen- lägt
70-73 Koneiden yms. hankinnat - Anskaffning av maskiner o.dyl.....	53,3	10,2	0,1	6,3	3,1	2,3	4,4	2,8	4,3	4,6	6,1	2,5	-	-	100,0
74-76 Talonrakennukset - Husbyggen.....	39,8	7,5	1,3	10,2	4,4	3,4	7,0	5,0	6,2	4,3	6,5	4,5	-	-	100,0
77-79 Maa- ja vesirakennukset - Jord- och vattenbyggnader.....	20,9	10,0	0,2	10,2	5,9	4,3	3,9	4,3	6,5	8,4	13,8	11,7	-	-	100,0
70-79 REAALISJOKITUKSET - REALINVESTERINGAR....	34,7	9,5	0,4	9,1	4,7	3,5	4,8	4,0	5,8	6,3	9,8	7,3	-	-	100,0
80-82 Lainat kunnille yms. - Lån åt kommuner o.dyl.....	20,3	14,5	-	50,6	-	-	-	-	-	4,4	10,2	-	-	-	100,0
83-86 Lainat yksityisille - Lån åt enskilda... 87 Muut ja erittelemättömät lainat - Övriga och icke-specifierade lån.....	25,3	11,2	-	12,4	5,7	4,6	3,9	10,5	5,5	7,4	8,2	5,3	-	-	100,0
88-89 Muut finanssijoitukset - Övriga finanssijoitningar.....	41,9	4,7	-	4,5	8,2	1,3	2,3	1,5	1,8	6,2	26,3	1,3	-	-	100,0
80-89 LAINAT JA MUUT FINANSISJOKITUKSET - LÅN OCH ÖVRIGA FINANSINVESTERINGAR.....	28,2	10,1	-	11,1	6,1	4,0	3,6	8,9	4,9	7,2	11,4	4,6	-	-	100,0
70-89 SJOKITUSMENOT - INVESTERINGSUTGIFTER....	31,9	9,7	0,2	9,9	5,3	3,7	4,3	6,2	5,4	6,7	10,5	6,1	-	-	100,0
90-94 Valtion velanhoito - Statskulder.....	10,5	89,5	-	-	-	-	-	-	-	-	-	-	-	-	100,0
95-99 Muut ja erittelemättömät menot - Övriga och icke-specifierade utgifter..	58,3	4,7	0,4	0,7	0,4	0,1	0,2	0,9	22,8	7,3	1,8	2,3	-	-	100,0
90-99 MUUT MENOT - ÖVRIGA UTGIFTER.....	23,0	67,3	0,1	0,2	0,1	0,0	0,1	0,2	6,0	1,9	0,5	0,6	-	-	100,0
YHTEENSÄ - SAMMANLAGT.....	26,3	12,0	0,6	11,3	5,7	4,1	4,2	5,7	5,3	9,0	10,4	5,5	-	-	100,0

Menolaji	Uusi- maa	Turku- ja Pori na-	Ahve- maa	Häme	Kymi	Mikke- li	Pohjois- Karjala- pio	Kuo- pio	Keski- Suomi	Vaasa	Oulu	Lappi	Ulkoo- maat	Eritte- lemätön sä	Yhteen- lagt
<b>Utgiftsart</b>	<b>Nyland</b>	<b>Björne- borg</b>	<b>Abo och Åland</b>	<b>Ta- vas- tehus</b>	<b>Kymmene S:t Michel</b>	<b>Norra Kare- len</b>	<b>Kuo- pio</b>	<b>Mel- lersta Finland</b>	<b>Vasa</b>	<b>Uleå- borg</b>	<b>Lapp- land</b>	<b>Utlän- det</b>	<b>Icke- specif.</b>	<b>Samman- lagt</b>	
<b>YLEINEN HALLINTO - ALLMÄN FÖRVALTNING</b>															
010 Ylin päätöksenteko - De högsta statsorganen.....	98,2	0,3	0,1	0,3	0,1	0,1	0,1	0,1	0,1	0,2	0,2	0,1	-	-	100,0
020 Valtiovarain hallinto - Finansförvaltning.	51,8	10,9	0,6	7,9	5,1	2,2	1,9	3,0	2,5	5,8	4,7	3,8	-	-	100,0
030 Ulkoasiain hallinto - Skötselns av utrikesärendena.....	95,4	4,1	-	0,1	0,0	0,0	0,0	0,0	0,1	0,1	0,0	0,1	-	-	100,0
040 Kansainvälinen kehitysyhteistyö - Internationell utvecklingsamarbete.....	100,0	-	-	-	-	-	-	-	-	-	-	-	-	-	100,0
050 Muu yleinen hallinto - Övrig allmän förvaltning.....	50,0	5,8	0,2	6,1	3,6	2,7	3,7	3,8	5,2	6,3	8,2	4,5	-	-	100,0
010-050 YHTEENSÄ - SAMMANLAGT.....	57,1	7,3	0,3	6,0	3,7	2,1	2,5	3,0	3,5	5,3	5,7	3,6	-	-	100,0
<b>YLEINEN JÄRJESTYS JA TURVALLISUUS - ALLMÄN ORDNING OCH SÄKERHET</b>															
070 Hallinto - Förvaltning.....	60,1	0,6	0,0	37,4	0,3	-	-	0,5	0,0	0,4	0,5	0,1	-	-	100,0
080 Poliisitoimi - Polisväsendet.....	35,4	11,9	0,0	12,5	6,4	4,0	3,1	4,0	4,2	7,1	6,5	4,9	-	-	100,0
090 Oikeudenkäyttö - Rättskipning.....	35,3	13,0	0,4	13,4	5,4	3,0	2,1	6,5	2,6	7,7	6,0	4,5	-	-	100,0
100 Vankeinhoito - Fångvärd.....	32,3	18,1	0,5	16,9	6,5	6,1	3,1	9,2	-	1,6	5,9	-	-	-	100,0
110 Palo, pelast. väestönsuoja - Brand och räddningsväsendet samt befolkningskyddet.	16,0	12,1	0,0	10,4	6,7	5,4	6,5	5,8	6,3	10,3	12,7	7,8	-	-	100,0
120 Rajojen vartiointi - Gränsbevakning.....	19,5	16,3	2,4	-	14,7	0,0	11,1	-	-	5,2	13,0	17,7	-	-	100,0
070-120 YHTEENSÄ - SAMMANLAGT.....	31,6	13,5	0,5	11,8	7,4	3,5	4,4	4,7	2,6	6,1	7,7	6,2	-	-	100,0
<b>MAANPUOLUSTUS - FÖRSVARET</b>															
150 Hallinto - Förvaltning.....	33,2	15,4	-	10,6	5,9	2,0	3,2	2,1	6,4	7,6	9,9	3,8	-	-	100,0
160 Sot. maanpuolustus - Militärförsvaret.....	30,8	10,1	-	21,6	8,0	1,6	1,6	3,2	9,6	3,1	5,4	4,9	-	-	100,0
170 Tal. maanpuolustus - Ekonomiskt försvar.....	50,9	0,9	-	3,4	4,4	-	-	-	-	10,1	22,1	8,1	-	-	100,0
150-170 YHTEENSÄ - SAMMANLAGT.....	30,9	10,2	-	21,3	8,0	1,6	1,6	3,2	9,5	3,3	5,5	4,9	-	-	100,0
<b>OPETUS, TIEDE JA KULTTUURI - UNDERVISNING, VETENSKAP OCH KULTUR</b>															
210 Hallinto ja muut yht. teht. - Förvaltning och andra gemensamma uppgifter.....	85,3	2,6	0,0	1,9	0,4	0,3	2,2	0,5	2,6	1,7	1,9	0,6	-	-	100,0
220 Yleissivistävä opetus - Allmänbildande undervisning.....	18,1	13,0	-	11,6	5,9	4,6	4,7	6,1	6,1	10,7	12,6	6,7	-	-	100,0
230 Ammattiopetus - Yrkesutbildning.....	28,7	10,0	-	12,7	5,5	3,9	4,2	5,2	5,6	9,0	9,8	5,4	-	-	100,0
240 Korkeakouluopetus - Högskoleundervisning..	44,1	14,4	0,0	11,8	2,5	0,2	3,7	3,9	6,8	1,9	9,5	1,2	-	-	100,0
250 Aikuisopetus - Vuxenutbildning.....	29,7	10,6	-	11,6	5,7	3,7	4,0	4,9	5,1	9,3	9,3	6,2	-	-	100,0
260 Opintotuki - Studiestöd.....	24,6	14,0	0,1	13,9	5,7	3,4	4,1	5,2	7,1	7,8	10,1	4,1	-	-	100,0
270 Yleinen tutkimus - Allmän forskning.....	66,0	7,4	-	8,5	0,7	0,4	2,1	2,7	3,6	0,5	6,1	2,0	-	-	100,0
280 Kirjastot, arkistot ja museot - Bibliotek, arkiv och museer.....	30,7	11,8	-	11,3	5,5	4,5	3,8	4,9	4,9	9,1	9,1	4,4	-	-	100,0
290 Taide - Konst.....	58,5	5,5	0,0	8,5	3,4	2,2	2,5	3,4	2,4	5,8	5,1	2,8	-	-	100,0
300 Urheilu- ja nuorisotoiminta - Idrotts- och ungdomsverksamhet.....	36,0	5,8	-	11,8	4,2	9,3	3,1	4,0	4,3	8,0	7,8	5,6	-	-	100,0
310 Kirkollishallinto - Kyrklig förvaltning...	21,0	7,8	-	7,4	-	8,6	-	39,2	-	8,5	7,5	-	-	-	100,0
210-310 YHTEENSÄ - SAMMANLAGT.....	28,9	11,8	0,0	11,7	5,0	3,6	4,2	5,2	5,8	8,2	10,5	5,1	-	-	100,0

M 7 jatkuu.....  
M 7 fortsätter.....

Menolaji	Uusi- maa	Turku- ja Pori naamaa	Ahve- Åland	Häme Åbo och Björne- borg	Kymi	Mikke- li	Pohjois- Karjala- Suomi	Kuo- pio	Mel- lersta Finland	Vasa	Oulu	Lappi	Ulko- maat	Eritte- lemätön sä	Yhte- en
<b>SOSIAALITURVA - SOCIALSKYDD</b>															
400 Hallinto - Förvaltning.....	76,6	2,1	0,1	12,7	1,0	0,9	0,6	0,9	1,5	1,0	1,8	0,8	-	-	100,0
410 Toimeentuloturva - Utkomstskydd.....	18,3	14,4	0,4	12,9	6,9	5,1	4,6	6,2	5,6	10,2	10,6	5,0	-	-	100,0
420 Sosiaalipalvelukset - Socialservice.....	20,6	14,0	0,0	11,3	6,0	5,1	4,7	5,9	6,0	10,2	10,9	5,1	-	-	100,0
400-420 YHTEENSÄ - SAMMANLAGT.....	19,7	14,1	0,2	12,4	6,5	5,0	4,6	6,1	5,7	10,1	10,6	5,0	-	-	100,0
<b>TERVEYDENHUOLTO - HÄLSOVÅRD</b>															
450 Tutkimuslaitokset - Forskningsinst.....	83,4	3,1	-	2,1	2,1	-	-	2,9	3,1	0,0	2,9	0,4	-	-	100,0
460 Ympäristöterv.huolto - Miljöhälsovård.....	12,7	12,7	-	11,1	6,6	7,4	6,1	7,6	5,7	11,1	12,8	6,3	-	-	100,0
470 Kansanterveys- ja Folkhälsoarbete.....	23,8	13,2	0,0	12,1	5,7	4,5	4,7	5,9	5,3	9,1	10,6	5,1	-	-	100,0
480 Erik. sairaanhoito - Specialsjukvård.....	19,2	12,6	-	12,9	5,8	4,2	4,7	8,4	4,9	11,0	11,2	4,9	-	-	100,0
450-480 YHTEENSÄ - SAMMANLAGT.....	23,0	12,6	0,0	12,2	5,7	4,2	4,6	7,2	5,0	9,9	10,7	4,9	-	-	100,0
<b>ASUMINEN JA YMPÄRISTÖ - BOENDE O. MILJÖ</b>															
510 Hallinto - Förvaltning.....	99,2	0,3	-	0,1	0,1	0,1	0,0	0,1	0,1	0,1	0,1	0,1	-	-	100,0
520 Ympäristön ja luonnonsuojelu - Miljövärd och naturskydd.....	27,5	14,2	-	16,5	3,3	3,7	4,5	2,2	1,9	10,8	5,5	10,1	-	-	100,0
530 Al. suunn. ja rak. valvonta - Planering av dispositionen av områden och tillsyn över byggnadsverksamheten.....	24,2	11,9	-	12,2	4,7	4,9	3,8	4,2	6,3	11,4	11,2	5,3	-	-	100,0
540 Asumisen edistäminen - Främjande av boendet..	28,0	11,8	-	12,9	5,6	4,3	4,0	6,3	5,4	7,4	9,0	5,3	-	-	100,0
550 Maanmittaus - Lantmäteri.....	37,3	8,9	-	6,5	4,5	4,0	3,9	3,2	3,9	11,5	10,8	5,4	-	-	100,0
560 Vesitalous - Vattenhushållning.....	28,7	5,3	-	6,8	5,2	3,2	3,6	4,9	4,2	18,6	12,6	6,8	-	-	100,0
510-560 YHTEENSÄ - SAMMANLAGT.....	29,3	11,1	-	12,0	5,3	4,2	3,9	5,7	5,1	8,6	9,2	5,5	-	-	100,0
<b>TYÖVOIMA - ARBETSKRAFT</b>															
610 Hallinto - Förvaltning.....	93,4	0,6	-	1,0	0,4	0,2	0,2	0,1	2,7	0,6	0,4	0,3	-	-	100,0
620 Työvoim. ohjaus - Styrning av arb.kraften.	24,3	11,7	-	12,0	6,3	4,7	4,3	5,6	5,0	7,4	11,0	7,6	-	-	100,0
630 Erittelemättömät työllisyysmenot - Ospecificerade sysselsättningsutgifter.....	15,6	7,6	-	5,8	5,4	3,4	7,6	5,2	5,8	4,3	20,4	18,9	-	-	100,0
610-630 YHTEENSÄ - SAMMANLAGT.....	18,6	7,9	-	6,3	5,4	3,4	7,1	5,1	5,6	4,5	18,9	17,2	-	-	100,0
<b>MAA-JA METSÄTALOUS - JORD OCH SKOGSBRUK</b>															
650 Hallinto - Förvaltning.....	71,6	3,2	-	8,5	0,1	0,0	1,8	2,8	0,3	1,2	2,1	8,4	-	-	100,0
660 Maa ja mets. tutk. ja tark. - Jord- och skogsbrukets forsknings- o. kontrollverks.	39,5	1,9	-	39,3	0,0	1,4	4,9	2,0	0,1	1,1	2,6	7,3	-	-	100,0
670 Maatalous - Jordbruk.....	8,9	16,9	0,3	8,7	4,6	4,8	5,1	7,4	4,6	20,8	13,8	4,0	-	-	100,0
680 Metsätalous - Skogsbruk.....	8,0	7,6	-	4,9	3,6	7,4	7,2	7,9	7,0	11,0	15,2	20,3	-	-	100,0
690 Kalastus, metsästys ja porotalous - Jakt, fiske och renskötsel.....	52,7	4,6	0,1	2,4	1,2	8,8	1,6	1,3	3,1	2,9	7,1	14,2	-	-	100,0
650-690 YHTEENSÄ - SAMMANLAGT.....	11,1	15,4	0,2	9,2	4,3	5,0	5,1	7,1	4,6	18,9	13,4	5,7	-	-	100,0



M 8 VALTION MENOT ASUKASTA KOHDEN MENOLAJEITTAIN JA LÄÄNEITTÄIN V. 1988, MK  
M 8 STATENS UTGIFTER PER INVÄNARE ENLIGT UTGIFTSART OCH LÄN ÅR 1988, MK

Menolaji	Uusi- maa	Turku- ja Pori naamaa	Ahve- Häme	Kymi	Mikke- Li	Pohjois- Karjala- pio	Kuo- Mel- pio	Keski- Suomi	Vaasa	Oulu	Lappi land	Ulko- maat	Eritte- lemätön sä	Yhteen- lagt
Utgiftsart	Nyland Björne- borg	Åbo och Åland	Ta- vas- tehus	Kymmene S:t Michel	Norra Kare- len	Kuo- pio	Mei- lersta Finland	Vasa	Uleå- borg	Lapp- land	Utlan- det	Icke- specif.	Samman- lagt	
01-02 Palkkaukset - Avlöningar.....	4193	2093	1435	2169	2433	1665	2756	2449	1725	2823	4012	-	-	2818
05-07 Eläkkeet - Pensioner.....	1261	872	649	935	972	876	875	1026	833	716	926	-	-	972
08-09 Komiteat yms. - Kommittéer o.dyl.....	38	5	5	5	7	6	7	6	6	6	15	-	-	14
01-09 Palkkaukset yms. - Avlöningar o.dyl.....	5496	2972	2089	3111	3417	2554	3648	3484	3814	2450	3651	4961	-	3808
11-12 Koneiden yms. korjaukset - Reparation av maskiner o.dyl.....	2	-	-	-	-	-	-	-	-	-	-	-	-	0
13 Talonrakennusten korjaukset - Reparation av byggnader.....	54	32	12	42	45	38	40	42	49	27	39	52	-	42
14-15 Maa- ja vesirakennusten korjaukset - Reparation av jord- och vattenbyggnader.	235	360	82	274	342	582	528	413	452	404	559	824	-	378
16-18 Puolivoimien kalustehankinnat - Anskaff- ning av material för försvarsmakten.....	53	0	-	4	1	0	1	1	4	0	0	3	-	14
10,19-29 Muut kulutusmenot - Övriga konsumtionsutgifter.....	3184	918	289	1697	945	742	965	1055	1835	666	1155	1433	-	1650
10-29 Muut kulutusmenot - Övriga konsumtionsutgifter.....	3529	1311	383	2017	1333	1361	1533	1510	2340	1097	1753	2311	-	2085
01-29 KULUTUSMENOT - KONSUMTIONSGIFTER.....	9024	4282	2472	5128	4750	3915	5182	4994	6153	3547	5403	7272	-	5893
30-39 Valtionavut kunnille yms. - Statsbidrag till kommuner o.dyl.....	4543	5446	19040	5091	5286	6509	7901	7228	6585	6682	7990	8965	-	5987
40-49 Valtionavut elinkeinoelämälle - Statsbidrag till näringslivet.....	1105	2276	1015	1343	1674	2864	3603	3401	2296	4644	3633	3460	-	2322
50-59 Valtionavut kotitalouksille - Statsbidrag till hushåll.....	3482	2784	1599	2794	2797	3496	3690	3362	3226	3163	3555	3674	-	3205
60 Siirrot tileille yms. - Överföringar till konton.....	510	568	546	547	565	645	666	658	608	592	583	558	-	567
61-65 Erittelemättömät siirrot kotimaahan - Icke-specif. överf. till hemlandet.....	503	250	-	333	484	494	645	445	336	321	520	819	-	430
66-69 Siirrot ulkomaille - Överföringar till utlandet.....	10	0	-	0	0	0	0	0	0	0	0	2	-	3
30-69 SIIRROMENOT - ÖVERFÖRINGSUTGIFTER.....	10154	11324	22200	10108	10806	14009	16505	15094	13051	15402	16280	17478	-	12514

M 8 jatkuu.....  
M 8 forsätter.....

Menolaji	Uusi- maa	Turku- ja Pori na- maa	Ahve- Häme	Kymi	Mikke- Ii	Pohjois- Karjala- pio	Kuo- Mel- pio	Keski- Suomi	Vaasa	Oulu	Lappi	Utko- maat	Eritte- lemätön sä	Yhteen- lägt
Utgiftsart	Nyland	Abo och Björne- borg	Åland Ta- vas- tehus	Kymmene	S:t Michel	Norra Kare- len	Kuo- Mel- pio Finland	Vasa	Ulea- borg	Lapp- land	Utko- det	Icke- specif.	Samman- lagt	
70-73 Koneiden yms. hankinnat - Anskaffning av maskiner o.dyl.....	738	241	45	157	156	190	182	290	174	238	213	-	-	342
74-76 Talonrakennukset - Husbyggen.....	466	150	804	212	185	230	280	354	138	214	318	-	-	288
77-79 Maa- ja vesirakennukset - Jord- och vattenbyggnader.....	482	395	202	419	490	585	473	732	532	891	1639	-	-	569
70-79 REAALISIIJOITUKSET - REALINVESTERINGAR....	1686	786	1051	788	830	1005	936	1376	844	1343	2170	-	-	1199
80-82 Lainat kunnille yms. - Lån åt kommuner o.dyl.....	0	0	-	1	-	-	-	-	0	0	-	-	-	0
83-86 Lainat yksityisille - Lån åt enskilda....	773	586	-	679	626	823	1531	827	624	703	982	-	-	754
87 Muut ja erittelemättömät lainat - Övriga och icke-specifiserade lån.....	-	-	-	-	-	-	-	-	-	-	-	-	-	-
88-89 Muut finanssijoitukset - Övriga finanssijoitukset.....	272	52	-	53	194	51	46	57	110	480	51	-	-	160
80-89 LAINAT JA MUUT FINANSISIIJOITUKSET - LÅN OCH ÖVRIGA FINANSINVESTERINGAR.....	1045	637	-	733	819	874	1577	884	734	1183	1034	-	-	914
70-89 SIIJOITUSMENOT - INVESTERINGSUTGIFTER....	2730	1423	1051	1520	1650	1879	2513	2260	1577	2525	3204	-	-	2113
90-94 Valtion velanhoito - Statskulder.....	3	40	-	-	-	-	-	-	-	-	-	-	-	6
95-99 Muut ja erittelemättömät menot - Övriga och icke-specifiserade utgifter..	5	1	2	0	0	0	0	10	2	0	1	-	-	2
90-99 MUUT MENOT - ÖVRIGA UTGIFTER.....	8	41	2	0	0	0	0	10	2	0	1	-	-	9
YHTEENSÄ - SAMMANLAGT.....	21917	17070	25724	16757	17205	19803	24220	21475	20529	24210	27955	-	-	20529

Menolaji	Uusi- maa	Turku- ja Pori maa	Ahve- nmaa	Häme	Kymi	Mikke- li	Pohjois- Karjala-	Kuo- pio	Keski- Suomi	Vaasa	Oulu	Lappi maat	Ulko- maat	Eritte- lemätön	Yhteen- sä
<b>Utgiftsart</b>															
<b>YLEINEN HALLINTO - ALLMÄN FÖRVALTNING</b>															
010 Ylin päätöksenteko - De högsta statsorganen.....	224	1	15	1	1	1	1	1	1	1	1	2	-	-	56
020 Valtiovarain hallinto - Finansförvaltning.	756	271	432	205	268	189	188	206	182	232	195	337	-	-	360
030 Ulkoasiain hallinto - Skötselfn av utrikesärendena.....	247	18	-	-	-	-	-	1	1	-	-	2	-	-	64
040 Kansainvälinen kehitysyhteistyö - Internationalenll utvecklingsamarbete.....	17	-	-	-	-	-	-	-	-	-	-	-	-	-	4
050 Muu yleinen hallinto - Övrig allmän förvaltning.....	868	172	151	190	227	277	442	315	445	302	398	472	-	-	429
010-050 YHTEENSÄ - SAMMANLAGT.....	2112	462	597	396	496	467	632	523	629	536	594	813	-	-	913
<b>YLEINEN JÄRJESTYS JA TURVALLISUUS - ALLMÄN ÖRDNING OCH SÄKERHET</b>															
070 Hallinto - Förvaltning.....	53	1	-	59	1	-	-	2	-	1	1	1	-	-	22
080 Poliisitoimi - Polisväsendet.....	514	296	15	324	338	337	313	280	298	282	267	435	-	-	359
090 Oikeudenkäyttö - Rättsskipning.....	202	127	112	137	113	100	84	179	73	122	97	157	-	-	141
100 Vankeinhoito - Fångvård.....	179	171	130	167	130	197	117	243	-	24	92	-	-	-	137
110 Palo, pelast. väestönsuoja - Brand och räddningsväsendet samt befolkningskyddet.	38	49	-	44	58	76	107	66	74	67	85	114	-	-	59
120 Rajojen vartiointi - Gränsbevakning.....	107	153	687	-	293	1	424	-	-	78	201	594	-	-	136
070-120 YHTEENSÄ - SAMMANLAGT.....	1093	797	944	731	933	711	1044	770	445	575	744	1300	-	-	853
<b>MAANPUOLUSTUS - FÖRSVARET</b>															
150 Hallinto - Förvaltning.....	30	24	-	17	19	11	20	9	29	19	26	21	-	-	23
160 Sot. maanpuolustus - Militärförsvaret.....	1088	612	-	1366	1030	333	390	541	1673	306	536	1055	-	-	873
170 Tal. maanpuolustus - Ekonomiskt försvar.....	4	-	-	-	1	-	-	-	-	2	5	4	-	-	2
150-170 YHTEENSÄ - SAMMANLAGT.....	1122	636	-	1384	1051	343	410	550	1701	327	567	1080	-	-	897
<b>OPETUS, TIEDE JA KULTTUURI - UNDERVISNING, VETENSKAP OCH KULTUR</b>															
210 Hallinto ja muut yht. teht. - Förvaltning och andra gemensamma uppgifter.....	150	8	-	6	2	3	27	4	23	8	10	6	-	-	43
220 Yleissivistävä opetus - Allmänbildande undervisning.....	1202	1469	-	1382	1424	1781	2156	1930	1970	1952	2343	2727	-	-	1639
230 Ammatkoulutus - Yrkesutbildning.....	967	578	-	766	667	774	982	833	925	838	926	1117	-	-	832
240 Korkeakoulutus - Högskoleundervisning..	1101	614	1	526	225	22	642	464	831	130	668	182	-	-	616
250 Aikuskoulutus - Vuxenutbildning.....	349	212	243	244	255	255	323	276	291	301	306	443	-	-	290
260 Opintotuki - Studiestöd.....	219	212	23	221	185	177	253	222	312	190	252	223	-	-	220
270 Yleinen tutkimus - Allmän forskning.....	165	32	-	38	6	6	36	32	44	4	43	31	-	-	62
280 Kirjastot, arkistot ja museot - Bibliotek, arkiv och museer.....	167	110	-	110	109	145	145	127	132	136	140	147	-	-	135
290 Taide - Konst.....	285	46	7	74	59	63	85	78	58	77	69	84	-	-	120
300 Urheilu- ja nuorisotoiminta - Idrotts- och ungdomsverksamhet.....	153	43	-	90	65	232	91	82	91	94	94	147	-	-	105
310 Kirkollishallinto - Kyrklig förvaltning...	3	2	-	2	-	7	-	25	-	3	3	-	-	-	3
210-310 YHTEENSÄ - SAMMANLAGT.....	4762	3324	31	3458	2986	3465	4738	4073	4676	3732	4854	5107	-	-	4065

M 9 jatkuu.....  
M 9 fortsätter.....

Menolaji

Utgiftsart

SOSIAALITURVA - SOCIALSKYDD

	Uusi- maa	Turku- ja Pori naamaa	Ahve- Åland	Häme	Kymi	Mikke- li	Pohjois- Karjala- pio	Kuo- pio	Keski- Suomi	Vaasa	Oulu	Lappi maat	Ulko- maat	Eritte- lemätön sâ	Yhte- en
400 Hallinto - Förvaltning.....	159	8	10	47	8	11	8	8	15	6	10	11	-	-	51
410 Toimeentuloturva - Utkomstskydd.....	2120	2853	2089	2678	2911	3445	3663	3445	3216	3248	3451	3511	-	-	2865
420 Sosiaalipalvelukset - Socialservice.....	1214	1411	9	1192	1287	1764	1912	1669	1740	1658	1805	1852	-	-	1454
400-420 YHTEENSÄ - SAMMANLACT.....	3494	4271	2108	3917	4206	5220	5583	5123	4971	4911	5267	5373	-	-	4371
TERVEYDENHUOLTO - HÄLSOVÅRD															
450 Tutkimuslaitokset - Forskningsinst.....	221	14	-	10	20	-	-	37	40	-	22	6	-	-	65
460 Ympäristötöryhuolto - Miljöhälsovård.....	17	28	-	26	31	57	55	47	37	40	47	51	-	-	32
470 Kansanterveys- ja Folkhälsoarbete.....	850	808	8	771	739	942	1161	1008	935	894	1067	1119	-	-	883
480 Erik. sairaanhoito - Specialsjukvård.....	867	970	-	1042	953	1102	1472	1811	1081	1364	1420	1354	-	-	1112
450-480 YHTEENSÄ - SAMMANLACT.....	1954	1820	8	1849	1744	2101	2688	2903	2092	2298	2557	2530	-	-	2092
ASUMINEN JA YMPÄRISTÖ - BOENDE O. MILJÖ															
510 Hallinto - Förvaltning.....	45	-	-	-	-	-	-	-	-	-	-	-	-	-	11
520 Ympäristön ja luonnonsuojelu - Miljövärd och naturskydd.....	38	34	-	41	17	30	43	15	13	41	21	85	-	-	34
530 Al. suunn. ja rak. valvonta - Planering av dispositionen av områden och tillsyn över byggnadsverksamheten.....	19	16	-	17	13	23	21	16	24	25	25	25	-	-	19
540 Asumisen edistäminen - Främjande av boendet.....	1027	738	-	847	740	937	1010	1094	978	747	924	1193	-	-	905
550 Maanmittaus - Lantmäteri.....	109	45	-	34	48	69	79	45	56	92	89	96	-	-	72
560 Vesitalous - Vattenhushållning.....	92	29	-	39	61	61	80	74	66	163	113	133	-	-	79
510-560 YHTEENSÄ - SAMMANLACT.....	1331	861	-	978	879	1120	1233	1244	1137	1068	1172	1534	-	-	1121
TYÖVOIMA - ARBETSKRAFT															
610 Hallinto - Förvaltning.....	71	1	-	1	1	1	1	1	10	1	1	1	-	-	19
620 Työvoim. ohjaus - Styrning av arb.kraften. Erittelemättömät työllisyysmenot - Ospecificerade sysselsättningsutgifter.....	70	57	-	62	66	79	86	76	70	58	89	134	-	-	71
610-630 YHTEENSÄ - SAMMANLACT.....	386	322	-	254	488	488	1296	617	704	288	1413	2847	-	-	609
610-630 YHTEENSÄ - SAMMANLACT.....	527	380	-	317	555	568	1383	694	784	348	1503	2982	-	-	699
MAA-JA METSÄTALOUS - JORD OCH SKOGSBRUK															
650 Hallinto - Förvaltning.....	35	3	-	7	-	-	6	6	1	2	3	25	-	-	12
660 Maa ja mets. tutk. ja tark. - Jord- och skogsbrukets forsknings- o. kontrollverks. 670 Maatalous - Jordbruk.....	95	8	-	168	-	19	81	23	1	7	18	106	-	-	59
680 Metsätalous - Skogsbruk.....	595	1927	955	1040	1115	1890	2343	2350	1511	3819	2590	1649	-	-	1647
690 Kalastus, metsästys ja porotalous - Jakt, fiske och renskötsel.....	49	79	-	53	80	268	306	231	211	186	264	764	-	-	152
650-690 YHTEENSÄ - SAMMANLACT.....	86	13	4	7	7	84	18	10	25	13	33	142	-	-	40
650-690 YHTEENSÄ - SAMMANLACT.....	860	2030	959	1276	1203	2261	2754	2621	1749	4027	2906	2686	-	-	1910

M 9 jatkuu.....  
M 9 fortsätter.....

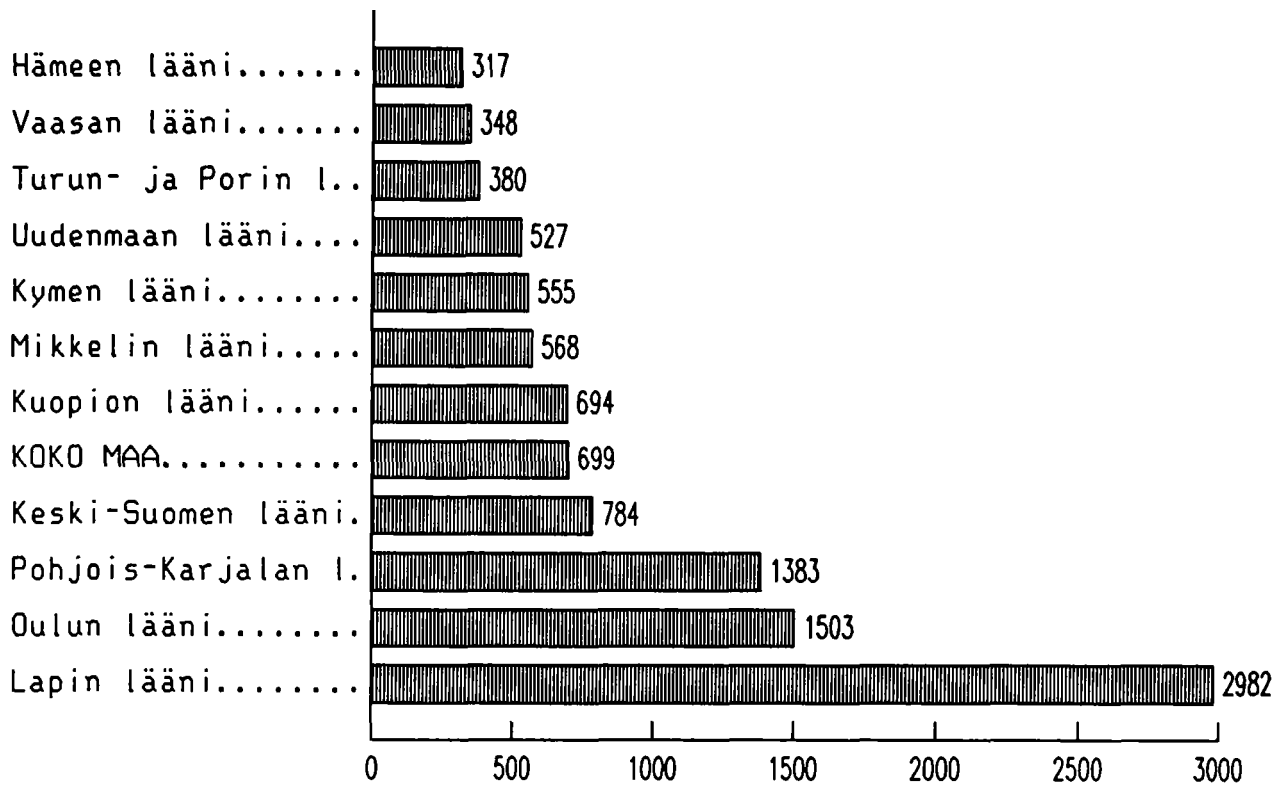
Menolaji	Uusi- maa	Turku- ja Pori maa	Åhve- Åland maa	Häme	Kymi	Milke- li	Pohjois- Karjala-	Kuo- pio	Keski- Suomi	Vaasa	Oulu	Lappi maat	Ulko- maat	Eritte- lemätön sä	Yhte- en
<b>Utgiftsart</b>															
<b>LIIKENNE - TRAFIK</b>															
710 Hallinto - Förvaltning.....	38	2	-	3	6	3	6	3	4	2	2	6	-	-	12
720 Tielikenne - Vägtrafik.....	765	823	-	779	815	1341	1142	1023	1291	1011	1325	1701	-	-	962
730 Vesiliikenne - Vattentrafik.....	259	177	503	12	169	76	50	38	28	64	65	23	-	-	126
740 Ilmailikenne - Lufttrafik.....	213	25	210	45	17	47	26	41	85	49	41	143	-	-	88
750 Rautatieliikenne - Järnvägstrafik.....	595	250	2	330	578	642	666	422	330	321	402	375	-	-	436
760 Tietoliikenne - Post- o. telekommunikation.	186	94	628	43	54	103	67	81	40	83	71	83	-	-	102
710-760 YHTEENSÄ - SAMMANLAGT.....	2056	1371	1342	1212	1639	2213	1956	1608	1777	1529	1906	2331	-	-	1725
<b>TEOLLISUUS JA MUUT ELINKEINOT - INDUSTRI OCH ÖVRIGA NÄRINGAR</b>															
810 Hallinto - Förvaltning.....	50	3	-	4	5	8	9	6	6	7	7	13	-	-	17
820 Teoll. ja elink. valv. - Övervakning och kontroll av industrin och övriga näringar.	115	6	5	5	5	6	6	6	5	4	5	6	-	-	32
830 Teoll. ja elink.tutkinta - Forskning för främjande av industrin o. övriga näringar.	811	58	9	170	64	18	180	255	146	22	197	193	-	-	291
840 Teoll. ja elink. pal. luottolaitokset - Kreditans. som tjänar ind. o. övr. när....	-	4	-	3	17	27	47	665	6	21	21	46	-	-	45
850 Teoll. edistäminen - Främjande av industr.	122	102	-	54	375	266	475	331	311	181	770	805	-	-	255
860 Energiahuolto - Energiförsörjning.....	39	6	-	9	27	18	12	23	65	38	69	16	-	-	29
870 Muu elink. edist. - Främjande av övr. när.	22	1	-	1	2	7	8	4	3	2	5	21	-	-	8
880 Ulkom.kaupan edist. - Främj. av utr.hand..	106	28	-	41	14	14	11	18	22	32	17	16	-	-	45
810-880 YHTEENSÄ - SAMMANLAGT.....	1265	208	14	287	509	363	749	1308	563	309	1090	1116	-	-	723
<b>MUUT MENOT - ÖVRIGA UTGIFTER</b>															
910 Valtionvelka - Statsskuld.....	-	-	-	-	-	-	-	-	-	-	-	-	-	-	-
920 Siirto valt. suhdannerah. - Överföring till statens konjunkturfond.....	-	-	-	-	-	-	-	-	-	-	-	-	-	-	-
950 Valt. maksamat eläkkeet ja korvaukset - Av staten erlagda pensioner och ersättningar.	1261	872	649	935	972	876	875	1026	833	716	815	926	-	-	972
960 Yleisavustukset kunnille yms. - Allmänna ersättningar till kommuner m. fl.....	1	25	19069	3	13	74	138	135	82	138	203	143	-	-	153
990 Muut erittelenäyttömät menot - Övriga, icke specificerade utgifter.....	78	11	2	13	18	19	39	25	35	16	30	35	-	-	34
910-990 YHTEENSÄ - SAMMANLAGT.....	1340	909	19720	951	1003	970	1052	1185	950	870	1048	1104	-	-	1159
010-990 KAIKKI YHTEENSÄ - SAMMANLAGT.....	21916	17070	25724	16757	17205	19803	24220	22602	21475	20529	24210	27955	-	-	20529

M 10 MENOLAJIEN JA TEHTÄVÄRYHMIEN %-OSUUDET VALTION MENOISTA LÄÄNEITTÄIN V. 1988  
M 10 UTGIFTSARTERNAS OCH UPPGIFTRUPPERNAS PROSENTUELLA ANDELAR AV STATENS UTGIFTER LÄNVIS ÅR 1988

	Uusi- maa	Turku- ja Pori maa	Ahve- Åland maa	Häme Åland	Kymi Åland	Mikkeli Åland	Pohjois- Kare- len	Norra Kare- len	Kymmene Åland	Vaasa Åland	Keski- Suomi	Uleå- borg	Lapp- land	Oulu Lapp- land	Vaasa Åland	Uleå- borg	Utlän- det	Ulko- maat	Eritte- lemätön sää	Yhte- ensä	
																					Uusi- maa
MENOLAJIT - UTGIFTSARTER																					
01-29 KULTUSMENOT - KONSUMPTIONSUTGIFTER...	41,17	25,09	9,61	30,61	27,61	19,77	21,39	22,10	28,65	17,28	22,32	26,01	12,67	23,58	27,48						
30-69 SIIRTOMENOT - ÖVERFÖRINGSUTGIFTER....	46,33	66,34	86,30	60,32	62,80	70,74	68,14	66,78	60,77	75,03	67,25	62,52	45,79	14,07	56,35						
70-79 REAALISJOITUKSET - REALINVESTERINGAR.....	7,69	4,60	4,08	4,70	4,83	5,08	6,66	4,14	6,41	4,11	5,55	7,76	0,34	15,08	6,32						
80-89 LAINAT JA MUUT FINANSISJOITUKSET - LÅN OCH ÖVRIGA FINANSINVESTERINGAR....	4,77	3,73	-	4,37	4,76	4,41	3,80	6,98	4,12	3,57	4,88	3,70	1,02	18,04	5,39						
90-99 MUUT MENOT - ÖVRIGA UTGIFTER.....	0,04	0,24	0,01	0,00	0,00	0,00	0,00	0,00	0,05	0,01	0,00	0,00	40,18	29,24	4,46						
01-99 YHTEENSÄ - SAMMANLAGT.....	100,00	100,00	100,00	100,00	100,00	100,00	100,00	100,00	100,00	100,00	100,00	100,00	100,00	100,00	100,00						
TEHTÄVÄRYHMÄT - UPPGIFTRUPPER																					
010-050 YLEINEN HALLINTO - ALLMÅN FÖRVALTNING.....	9,64	2,71	2,32	2,37	2,88	2,36	2,61	2,31	2,93	2,61	2,45	2,91	53,58	0,91	6,63						
070-120 YLEINEN JÄRJESTYS JA TURVALLISUUS - ALLMÅN ÖRDNING OCH SÄKERHET.....	4,99	4,67	3,67	4,36	5,43	3,59	4,31	3,41	2,07	2,80	3,07	4,65	0,00	0,83	3,67						
150-170 MAANPUOLUSTUS - FÖRSVARET.....	5,12	3,72	-	8,26	6,11	1,73	1,69	2,43	7,92	1,59	2,34	3,86	0,12	20,18	5,45						
210-310 OPEUTUS, TIEDE JA KULTTUURI - UNDERVISNING, VETENSKAP OCH KULTUR.....	21,73	19,48	0,12	20,63	17,36	17,50	19,56	18,02	21,77	18,18	20,05	18,27	0,69	2,31	17,40						
400-420 SOSIAALITURVA - SOCIALSKYDD.....	15,94	25,02	8,20	23,37	24,45	26,36	23,05	22,67	23,15	23,92	21,75	19,22	0,74	1,95	18,67						
450-480 TERVEYDENHUOLTO - HÄLSOVÅRD.....	8,92	10,66	0,03	11,03	10,14	10,61	11,10	12,84	9,74	11,19	10,56	9,05	-	0,01	8,84						
510-560 ASUMINEN JA YMPÄRISTÖ - BOENDE OCH MILJÖ.....	6,07	5,05	-	5,84	5,11	5,66	5,09	5,50	5,30	5,20	4,84	5,49	0,04	0,28	4,76						
610-630 TYÖVOIMA - ARBETSKRAFT.....	2,41	2,23	-	1,89	3,23	2,87	5,71	3,07	3,65	1,69	6,21	10,67	0,01	0,35	2,98						
650-690 MAA- JA METSÄVALOUS - JORD- OCH SKOGSBRUK.....	3,92	11,89	3,73	7,62	6,99	11,42	11,37	11,60	8,14	19,61	12,01	9,61	0,19	5,88	8,57						
710-760 LIIKENNE- TRAFIK.....	9,38	8,03	5,22	7,23	9,53	11,17	8,08	7,11	8,28	7,45	7,87	8,34	0,06	17,64	8,74						
810-880 TEOLLISUUS JA MUUT ELINKEINOT - INDUSTRI OCH ÖVRIGA NÄRINGAR.....	5,77	1,22	0,06	1,71	2,96	1,83	3,09	5,79	2,62	1,51	4,50	3,99	1,59	18,28	4,64						
910-990 MUUT MENOT - ÖVRIGA UTGIFTER.....	6,11	5,32	76,66	5,68	5,83	4,90	4,34	5,24	4,42	4,24	4,33	3,95	42,97	31,38	9,63						
010 - 990 YHTEENSÄ - SAMMANLAGT.....	100,00	100,00	100,00	100,00	100,00	100,00	100,00	100,00	100,00	100,00	100,00	100,00	100,00	100,00	100,00						



# VALTION TYÖVOIMAMENOT ASUKASTA KOHDEN LÄÄNEITTÄIN(1) 1988, MK



1) Valtion menoja Ahvenanmaalla ei voi jakaa tehtävittäin



# Valtion menot lääneittäin

Statens utgifter länsvis  
1988

SVT Suomen Virallinen Tilasto  
Finlands Officiella Statistik  
Official Statistics of Finland

Central Statistical  
Office of Finland

Public economy  
1990:2

Tiedustelut - Förfrågningar

Aku Alanen  
Matti Virkkunen  
(90) 17 341

## Huom

Myöhemmin tänä vuonna ilmestyy aikasarjamoniste valtion menoista ja tuloista lääneittäin vuosina 1978 – 1988. a' 80 mk

Monistetta voi tilata Rahoitustilastotoimistosta puhelimitse tai postittamalla alla olevan lomakkeen

Haluan valtion menot ja tulot lääneittäin 1978 – 1988

Nimi:

Osoite:

Puh:

Julkaisujen myynti:

Försäljning:

Hinta – Pris

Tilastokeskus  
PL 504  
00101 Helsinki  
Puh. (90) 173 41

Statistikcentralen  
PB 504  
00101 Helsingfors  
Tel. (90) 173 41

40 mk

ISSN 0784-8323  
= Julkinen talous  
ISSN 0784-9745