

# TILASTOKATSAUKSIA STATISTISKA ÖVERSIKTER

N:o 4

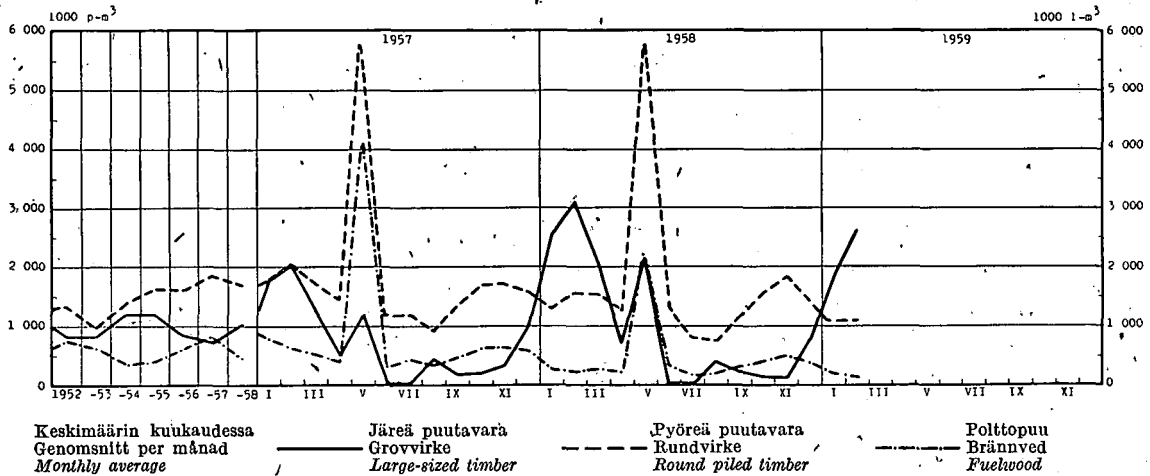
BULLETIN OF STATISTICS

XXXIV—1959

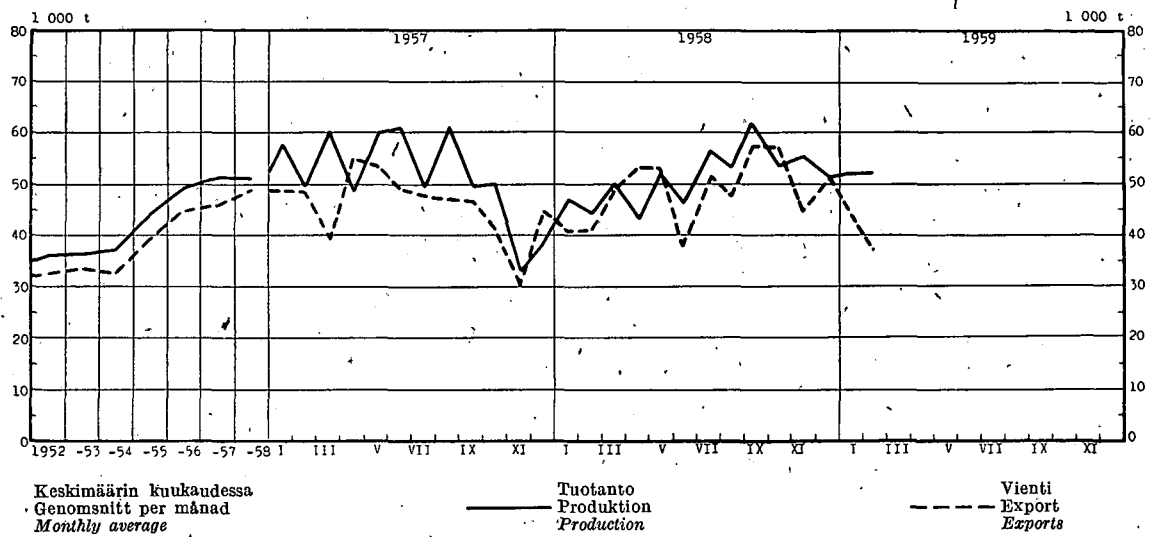
TILASTOLLINEN PÄÄTOIMISTO—STATISTISKA CENTRALBYRÅN  
CENTRAL STATISTICAL OFFICE OF FINLAND

| Sisältö   | Sivu | Innehåll   | Sid. | Contents  | Page |
|---|------|--|------|---|------|
| Tilastokäyriä .....   | 2    | Diagram .....  | 2    | Diagrams .....  | 2    |
| <i>Tauluja</i>  |      | <i>Tabeller</i>  |      | <i>Tables</i>   |      |
| Väestö .....  | 3    | Befolkningen .....   | 3    | Population .....  | 3    |
| Tuotanto .....  | 4    | Produktionen .....   | 4    | Production .....  | 4    |
| Kauppa .....  | 12   | Handeln .....  | 12   | Commerce .....  | 12   |
| Raha- ja luottoliike .....  | 17   | Penning- och kreditväsendet .....  | 17   | Banking and credit .....  | 17   |
| Liikenne .....  | 21   | Samfärdseln .....  | 21   | Transport .....   | 21   |
| Hinnat ja palkat .....  | 25   | Priserna och lönerna .....   | 25   | Prices and wages .....  | 25   |
| Työmarkkinat .....  | 30   | Arbetsmarknaden .....  | 30   | Labour market .....   | 30   |
| Muu elinkeinotilasto .....  | 31   | Övrig näringsstatistik .....   | 31   | Other economic statistics .....   | 31   |
| Valtion raha-asiat .....  | 32   | Statsfinanserna .....  | 32   | State finances .....  | 32   |
| Kansantulo .....  | 35   | Nationalinkomsten .....  | 35   | National income .....   | 35   |
| Rikollisuus .....   | 36   | Brottsligheten .....   | 36   | Criminality .....   | 36   |
| Terveysolot .....   | 37   | Hälsotillståndet .....   | 37   | Health .....  | 37   |
| <i>Kirjoituksia</i>   |      | <i>Artiklar</i>  |      | <i>Articles</i>   |      |
| Peruskartan ruuduston käyttö<br>tilastojen alueellisena jaotuk-<br>sena ..... | 39   | Användandet av grundkartans<br>rutnät vid den statistiska re-<br>gionalindelningen ..... | 39   | Use of the squares of the basic<br>map as the smallest area divi-<br>sion in statistics ..... | 39   |
| Väestönkehityksen ennuste vuo-<br>teen 1975 saakka .....                      | 44   | Prognos av befolkningsutvecklin-<br>gen fram till år 1975 .....                          | 44   | Population projection up to the<br>year 1975 .....  | 44   |
| Talonrakennustoiminta v. 1958 .....   | 53   | Husbyggnadsverksamheten år<br>1958 .....   | 53   | Construction in 1958 .....  | 53   |
| Tiedonantoja .....  | 80   | Meddelanden .....  | 80   | Notes .....   | 80   |

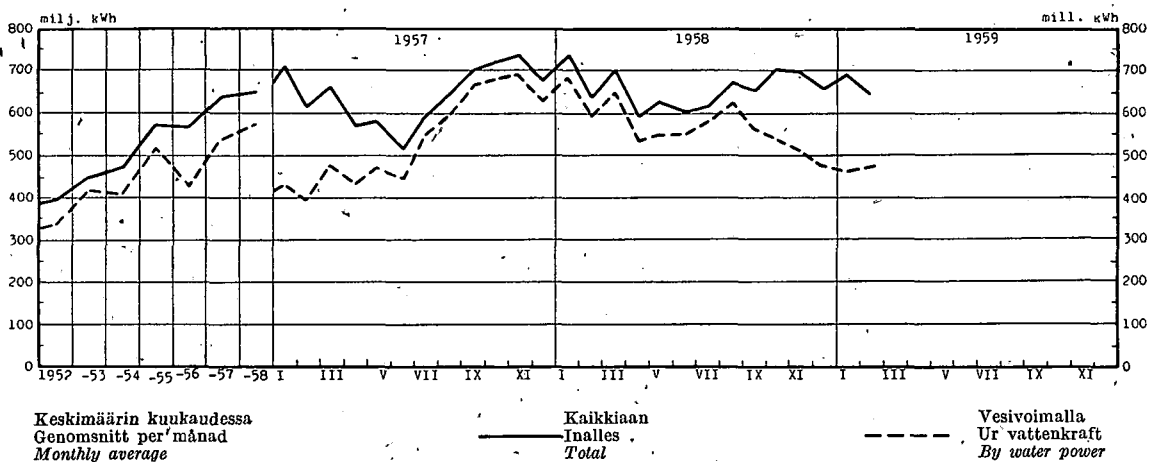
**Kaupalliset hakkuut**  
**Avverkningar för försäljning**  
*Timber felled for sale*  
 (Lähde: Taulu 3 — Källa: Tabell 3)



**Sanomalehtipaperin tuotanto ja vienti**  
**Produktionen och exporten av tidningspapper**  
*Production and exports of newsprint paper*  
 (Lähde: Taulut 3 ja 15 — Källa: Tabellerna 3 och 15)



**Kehitetty sähköenergia**  
**Alstrad elektrisk energi**  
*Electric energy production*  
 (Lähde: Taulu 3 — Källa: Tabell 3)



## 1. Väkiluku — Folkmängden — Population

|  |       | Väkiluku vuoden vaihteessa — Folkmängd vid årsskiftet — Population at the turn of the year |   |       |                              |       |                                       |     |  |       |   |       |  |       |
|--|-------|--|---|-------|------------------------------|-------|---------------------------------------|-----|--|-------|---|-------|--|-------|
| Maassa asuva väestö<br>kuukauden lopussa<br>I riket bosatt befolkning<br>vid utgången av månaden<br>Resident population<br>at the end of month |       | Vuosi<br>År<br>Year  | Maassa asuva väestö — I riket bosatt befolkning — Resident population |       |                              |       |                                       |     |  |       |   |       | Henkikirjoi-<br>tettu väestö<br>Mantalskriven<br>befolkning<br>Population<br>according to<br>registration<br>lists |       |
|  |       |  | Yhteensä<br>Summa<br>Total  |       | Kaupungit<br>Städer<br>Towns |       | Kauppalat<br>Köpingar<br>Market towns |     | Maalaiskunnat<br>Landskom-<br>muner<br>Rural districts |       | 15—64<br>vuotiaat<br>år<br>years of age |       |  |       |
|  |       |  | Ms  | M     | Ms                           | M     | Ms                                    | M   | Ms   | M     | Ms                                      | M     |  |       |
|  | 1 000 |  | 1 000   |       |                              |       |                                       |     |  |       |   |       |  |       |
| *1958  | I     | 4 360  | 1945/46   | 3 779 | 1 801                        | 895   | 392                                   |     |  | 2 884 | 1 409                                   | 2 498 | 1 178  | 3 735 |
|  | II    | 4 362  | 1946/47   | 3 833 | 1 826                        | 952   | 418                                   |     |  | 2 881 | 1 408                                   | 2 515 | 1 188  | 3 848 |
|  | III   | 4 365  | 1947/48   | 3 885 | 1 853                        | 973   | 429                                   |     |  | 2 912 | 1 424                                   | 2 526 | 1 193  | 3 911 |
|  | IV    | 4 369  | 1948/49   | 3 938 | 1 878                        | 989   | 436                                   |     |  | 2 949 | 1 442                                   | 2 533 | 1 198  | 3 959 |
|  | V     | 4 372  | 1949/50   | 3 988 | 1 905                        | 1 012 | 448                                   |     |  | 2 976 | 1 457                                   | 2 545 | 1 204  | 4 007 |
|  | VI    | 4 375  |   |       |                              |       |                                       |     |  |       |   |       |  |       |
|  | VII   | 4 378  | 1950/51   | 4 030 | 1 926                        | 1 039 | 461                                   | 263 | 123  | 2 728 | 1 342                                   | 2 554 | 1 211  | 4 077 |
|  | VIII  | 4 381  | 1951/52   | 4 065 | 1 943                        | 1 052 | 467                                   | 269 | 125  | 2 744 | 1 351                                   | 2 563 | 1 216  | 4 122 |
|  | IX    | 4 383  | 1952/53   | 4 117 | 1 970                        | 1 078 | 480                                   | 275 | 129  | 2 764 | 1 361                                   | 2 584 | 1 226  | 4 170 |
|  | X     | 4 387  | 1953/54   | 4 165 | 1 995                        | 1 103 | 492                                   | 281 | 131  | 2 781 | 1 372                                   | 2 609 | 1 241  | 4 204 |
|  | XI    | 4 391  | 1954/55   | 4 216 | 2 020                        | 1 149 | 513                                   | 285 | 133  | 2 782 | 1 374                                   | 2 639 | 1 256  | 4 249 |
|  | XII   | 4 394  |   |       |                              |       |                                       |     |  |       |   |       |  |       |
| *1959  | I     | 4 396  | 1955/56   | 4 266 | 2 046                        | 1 183 | 530                                   | 294 | 137  | 2 789 | 1 379                                   | 2 659 | 1 267  | 4 289 |
|  | II    | 4 397  | 1956/57   | 4 315 | 2 071                        | 1 228 | 552                                   | 303 | 142  | 2 784 | 1 377                                   | 2 699 | 1 287  | 4 334 |
|  |       |  | 1957/58   | 4 357 | 2 092                        | 1 262 | 568                                   | 334 | 157  | 2 761 | 1 367                                   | 2 712 | 1 293  | 4 375 |

2. Väestömuutokset <sup>1)</sup> — Befolkningsrörelsen <sup>2)</sup> — Vital statistics <sup>3)</sup>

| Vuosi ja<br>kuukausi<br>År och<br>månad<br>Year and<br>month | Solmittuja avioliittoja<br>Vigda par<br>Marriages | % av<br>keskväkiluvusta<br>% av medeltal-<br>mängden<br>Per 1 000 of mean<br>population | Elävänä syntyneitä<br>Levande födda<br>Live births |   |   |   |                                 | Kuoolleita<br>Avlidna<br>Deaths   |   |   |   |   | Ulkomalle muuttaneet<br>Till utlandet utflyttade<br>Emigrants to foreign countries |
|--|---|---|--|---|---|---|---------------------------------|---|---|---|---|---|--|
|  |   |   | Koko maa<br>Hela riket<br>Total                    | % av<br>keskväkiluvusta<br>% av medeltal-<br>mängden<br>Per 1 000 of mean<br>population | Kaupungit ja kaup-<br>palat<br>Städer och köpingar<br>Towns and market<br>towns | Maalaiskunnat<br>Landskommuner<br>Rural districts | Koko maa<br>Hela riket<br>Total | % av<br>keskväkiluvusta<br>% av medeltal-<br>mängden<br>Per 1 000 of mean<br>population | Kaupungit ja kaup-<br>palat<br>Städer och köpingar<br>Towns and market<br>towns | Maalaiskunnat<br>Landskommuner<br>Rural districts | Vuotta nuorempaa-<br>Under första levnads-<br>året<br>Under one year of age | % av<br>elävänä synty-<br>neistä<br>% av levande födda<br>Per 1 000 live births |  |
| 1953   | 31 807  | 7.7   | 90 866   | 21.9  | 28 143  | 62 723  | 39 925                          | 9.6   | 12 295  | 27 630  | 3 106   | 34.2  | 5 051  |
| 1954   | 32 599  | 7.8   | 89 845   | 21.5  | 28 700  | 61 145  | 37 988                          | 9.1   | 12 335  | 25 653  | 2 750   | 30.6  | 5 976  |
| 1955   | 32 640  | 7.7   | 89 740   | 21.2  | 29 522  | 60 218  | 39 573                          | 9.3   | 12 845  | 26 728  | 2 666   | 29.7  | 1 755  |
| 1956   | 33 004  | 7.7   | 88 896   | 20.7  | 30 767  | 58 129  | 38 713                          | 9.0   | 13 071  | 25 642  | 2 282   | 25.7  | 2 508  |
| 1957   | 31 333  | 7.2   | 86 985   | 20.1  | 31 477  | 55 508  | 40 741                          | 9.4   | 13 878  | 26 863  | 2 424   | 27.9  | 5 222  |
| *1958  | 31 310  | 7.2   | 80 946   | 18.5  | 30 065  | 50 881  | 38 752                          | 8.9   | 13 704  | 25 048  | 1 922   | 23.7  | 5 502  |
| 1957   | VII   | 2 922   | 7 564  | 20.5  | 2 587   | 4 977   | 3 446                           | 9.3   | 1 142   | 2 304   | 226   |   | 727  |
|  | VIII  | 3 134   | 7 226  | 19.6  | 2 554   | 4 672   | 2 859                           | 7.8   | 1 048   | 1 811   | 168   | 25.3  | 541  |
|  | IX  | 2 533   | 7 150  | 20.0  | 2 569   | 4 581   | 2 883                           | 8.1   | 1 056   | 1 827   | 161   |   | 440  |
|  | X   | 2 112   | 6 926  | 18.7  | 2 608   | 4 318   | 3 398                           | 9.2   | 1 153   | 2 245   | 183   |   | 344  |
|  | XI  | 2 684   | 6 636  | 18.8  | 2 417   | 4 219   | 4 136                           | 11.7  | 1 318   | 2 818   | 229   | 32.5  | 370  |
|  | XII   | 3 806   | 7 001  | 18.9  | 2 514   | 4 487   | 4 101                           | 11.1  | 1 325   | 2 776   | 256   |   | 164  |
| *1958  | I   | 1 167   | 6 444  | 17.4  | 2 447   | 3 997   | 3 762                           | 10.2  | 1 281   | 2 481   | 195   |   | 211  |
|  | II  | 1 474   | 5 923  | 17.7  | 2 219   | 3 704   | 3 133                           | 9.4   | 1 057   | 2 076   | 174   | 29.1  | 399  |
|  | III   | 1 837   | 6 572  | 18.0  | 2 557   | 4 015   | 3 548                           | 9.6   | 1 237   | 2 311   | 183   |   | 404  |
|  | IV  | 2 100   | 7 292  | 20.3  | 2 784   | 4 508   | 3 218                           | 9.0   | 1 166   | 2 052   | 179   |   | 540  |
|  | V   | 2 582   | 7 219  | 19.4  | 2 682   | 4 537   | 3 376                           | 9.1   | 1 207   | 2 169   | 157   | 24.5  | 547  |
|  | VI  | 4 036   | 6 440  | 17.9  | 2 350   | 4 090   | 3 177                           | 8.8   | 1 114   | 2 063   | 177   |   | 428  |
|  | VII   | 3 011   | 7 131  | 19.2  | 2 549   | 4 582   | 3 070                           | 8.3   | 1 024   | 2 046   | 152   |   | 796  |
|  | VIII  | 3 666   | 6 215  | 16.7  | 2 303   | 3 912   | 2 908                           | 7.8   | 1 085   | 1 823   | 128   | 21.3  | 525  |
|  | IX  | 2 252   | 5 983  | 16.6  | 2 301   | 3 682   | 3 037                           | 8.4   | 1 140   | 1 892   | 131   |   | 443  |
|  | X   | 2 378   | 7 412  | 20.0  | 2 659   | 4 753   | 2 931                           | 7.9   | 1 010   | 1 921   | 124   |   | 499  |
|  | XI  | 2 863   | 7 366  | 20.4  | 2 760   | 4 606   | 3 038                           | 8.4   | 1 108   | 1 930   | 175   | 20.5  | 355  |
|  | XII   | 3 944   | 6 949  | 18.6  | 2 454   | 4 495   | 3 559                           | 8.1   | 1 275   | 2 284   | 147   |   | 355  |
| *1959  | I   | 1 230   | 5 191  | 13.9  | 1 721   | 3 470   | 3 560                           | 9.5   | 1 277   | 2 283   | 181   |   | 341  |
|  | II  | 1 527   | 4 901  | 14.5  | 1 351   | 3 550   | 2 967                           | 8.8   | 1 006   | 1 961   | 152   |   | 436  |

<sup>1)</sup> Ennakkotiedot (paitsi ulkomalle muuttaneista) on jaotettu ilmoituskuukauden mukaan.<sup>2)</sup> Förhandsuppgifterna (utom för till utlandet utflyttade) är fördelade efter anmälningsmånad.<sup>3)</sup> The preliminary data (except for emigrants) refer to the month when the events are reported.

## 3. Tuotetilastoa — Produktstatistik — Production statistics

Kansainväli. tavaranimikkeistön (SITC) mukaan — Enl. den internat. varunomenklaturen (SITC) — According to Standard International Trade Classification

| SITC No   | 011  | 011.01                                  | 011.02                            | 011.03                     | 021.01   | 023.01                     | 024.01                  | 025.01   |          |                    |          |                      |       |       |       |       |
|---|--|---|-----------------------------------|----------------------------|--|----------------------------|-------------------------|--|----------|--------------------|----------|----------------------|-------|-------|-------|-------|
| Vuosi ja kuukausi<br>År och månad<br>Year and month | Liha <sup>1)</sup> — Kött <sup>1)</sup> — Meat <sup>1)</sup> |   |                                   |                            | Meijereiden vast. ottama maito<br>Av mejerier invägd mjölk<br>Milk received by dairies | Meijerivoi<br>Dairy butter | Juusto<br>Ost<br>Cheese | Munat (markkinoidut) <sup>2)</sup><br>Ägg (marknadsförda) <sup>2)</sup><br>Eggs (marketed) <sup>2)</sup> |          |                    |          |                      |       |       |       |       |
|   | Yhteensä<br>Summa<br>Total                                   | Siitä — Därav — Of which                |                                   |                            |  |                            |                         |  |          |                    |          |                      |       |       |       |       |
|   |  | Naudanlihaa<br>Nötkött<br>Beef and veal | Lampaanlihaa<br>Fårkött<br>Mutton | Sianlihaa<br>Fläsk<br>Pork |  |                            |                         |  | 1 000 kg | milj. l<br>mill. l | 1 000 kg | milj. kg<br>mill. kg |       |       |       |       |
| 1953 ....   | 84 500   | 45 200                                  | 2 730                             | 29 900                     | 1 609  | 48 261                     | 21 988                  | 10.43  |          |                    |          |                      |       |       |       |       |
| 1954 ....   | 97 000   | 45 200                                  | 2 610                             | 44 300                     | 1 653  | 51 032                     | 22 852                  | 12.18  |          |                    |          |                      |       |       |       |       |
| 1955 ....   | 104 359  | 58 432                                  | 2 250                             | 38 774                     | 1 659  | 48 680                     | 22 199                  | 14.56  |          |                    |          |                      |       |       |       |       |
| 1956 ....   | 108 892  | 59 646                                  | -1 944                            | 41 107                     | 1 977  | 65 697                     | 28 225                  | 15.07  |          |                    |          |                      |       |       |       |       |
| 1957 ....   | 111 508  | 58 194                                  | 1 568                             | 45 793                     | 2 085  | 72 034                     | 23 516                  | 17.32  |          |                    |          |                      |       |       |       |       |
| *1958 ....  | 111 394  | 57 380                                  | 1 246                             | 48 654                     | 2 109  | 74 532                     | 22 618                  | 18.36  |          |                    |          |                      |       |       |       |       |
|   | *1958  | *1959                                   | *1958                             | *1959                      | *1958  | *1959                      | *1958                   | *1959  | *1958    | *1959              | *1958    | *1959                | *1958 | *1959 | *1958 | *1959 |
| I ....  | 8 829  | 8 822                                   | 4 560                             | 4 938                      | 50   | 50                         | 3 934                   | 3 567  | 147      | 170                | 4 942    | 5 932                | 1 449 | 1 981 | 1.97  | 2.03  |
| II ....   | 8 633  | 8 666                                   | 4 287                             | 4 641                      | 53   | 54                         | 4 039                   | 3 712  | 136      | 165                | 4 484    | 5 415                | 1 277 | 1 705 | 1.55  | 1.62  |
| III ....  | 9 612  |   | 4 985                             |                            | 59   |                            | 4 226                   |  | 158      |                    | 5 219    |                      | 1 398 |       | 1.42  |       |
| IV ....   | 9 129  |   | 4 375                             |                            | 64   |                            | 4 438                   |  | 181      |                    | 6 055    |                      | 1 937 |       | 1.33  |       |
| V ....  | 9 062  |   | 4 811                             |                            | 46   |                            | 3 997                   |  | 206      |                    | 7 111    |                      | 2 298 |       | 1.65  |       |
| VI ....   | 7 922  |   | 4 180                             |                            | 30   |                            | 3 407                   |  | 218      |                    | 8 338    |                      | 2 510 |       | 1.48  |       |
| VII ....  | 8 925  |   | 4 786                             |                            | 129  |                            | 3 746                   |  | 216      |                    | 8 240    |                      | 2 474 |       | 1.37  |       |
| VIII ....   | 8 642  |   | 4 546                             |                            | 220  |                            | 3 515                   |  | 193      |                    | 7 108    |                      | 2 170 |       | 1.26  |       |
| IX ....   | 9 987  |   | 5 457                             |                            | 206  |                            | 3 950                   |  | 179      |                    | 6 586    |                      | 2 063 |       | 1.31  |       |
| X ....  | 11 079   |   | 5 734                             |                            | 195  |                            | 4 523                   |  | 161      |                    | 5 453    |                      | 1 653 |       | 1.40  |       |
| XI ....   | 10 354   |   | 4 958                             |                            | 116  |                            | 4 725                   |  | 149      |                    | 5 219    |                      | 1 551 |       | 1.63  |       |
| XII ....  | 9 220  |   | 4 702                             |                            | 77   |                            | 4 153                   |  | 165      |                    | 5 777    |                      | 1 838 |       | 1.99  |       |

<sup>1)</sup> Teurastamoissa teurastettujen sekä teurastamoihin tuotujen muualla teurastettujen eläinten liha — <sup>2)</sup> Osuuskuntien ja tukkuliikkeiden markkinoina munamäärä, arviolta n. 55 % koko markkinoidusta munamäärästä.

<sup>1)</sup> Kött av i slakterier slaktade djur samt till slakterierna anlänt kött av annorstädes slaktade djur — <sup>2)</sup> Av andelslagen och partiäffärerna marknadsförda äggpartier, enligt beräkning ca 55 % av hela den saluförda äggproduktionen.

<sup>1)</sup> Meat produced from animals slaughtered in abattoirs and from those slaughtered elsewhere and brought to abattoirs — <sup>2)</sup> Amount of eggs marketed by co-operative societies and wholesale firms, consisting of about 55 % of the whole egg quantity put on the market.

| SITC No   | 031.01  | 041—045  | 041.01   | 045.01                   | 046—047   | 046.01                        | 047.01                   |                      |
|---|---|--|--|--------------------------|---|-------------------------------|--------------------------|----------------------|
| Vuosi ja kuukausi<br>År och månad<br>Year and month | Slakka <sup>1)</sup><br>Strömming <sup>1)</sup><br>Baltic herring <sup>1)</sup> | Muu kala <sup>2)</sup><br>Annan fisk <sup>2)</sup><br>Other fish <sup>2)</sup> | Markkinoitu kotimainen vilja (ihmisravinnoksi tarkoitettu) — Marknadsförd inhemsk spannmål (för människoföda) — Marketed domestic cereals (intended for human consumption) |                          | Jauhot ja suurimot (ihmisravinnoksi tarkoitettut) <sup>3)</sup><br>Mjöl och gryn (för människoföda) <sup>3)</sup><br>Meal, flour and grist (intended for human consumption) |                               |                          |                      |
|   | Helsinkiin saapunut<br>Inkommen till Helsingfors<br>Arrived in Helsinki         |  | Kaikkiaan<br>Inalles<br>Total  | Siitä — Därav — Of which |   | Kaikkiaan<br>Inalles<br>Total | Siitä — Därav — Of which |                      |
|   |   |  |  | Vehnää<br>Vete<br>Wheat  | Ruista<br>Råg<br>Rye  |                               | Vehnää<br>Vete<br>Wheat  | Ruista<br>Råg<br>Rye |
|   | 1 000 kg  | milj. kg — mill. kg  |  |                          |   |                               |                          |                      |
| 1953 ...  | 3 899   | 2 160  | 181.0  | 56.2                     | 30.1  | 305.9                         | 196.6                    |                      |
| 1954 ...  | 3 709   | 2 050  | 144.1  | 78.8                     | 24.5  | 334.8                         | 209.4                    |                      |
| 1955 ...  | 3 637   | 2 165  | 142.0  | 80.0                     | 22.9  | 362.5                         | 224.3                    |                      |
| 1956 ...  | 3 150   | 2 160  | 192.3  | 99.7                     | 43.7  | 393.0                         | 245.8                    |                      |
| 1957 ...  | 4 090   | 2 411  | 201.0  | 84.8                     | 43.9  | 416.9                         | 266.0                    |                      |
| *1958 ...   | 3 802   | 2 072  | 220.1  | 103.6                    | 31.5  | 418.4                         | 267.5                    |                      |
|   | 1958  | 1959   | 1958   | 1959                     | 1958  | 1959                          | 1958                     | 1959                 |
| I ....  | 157   | 148  | 129  | 118                      | 18.9  | 13.7                          | 6.1                      | 4.8                  |
| II ....   | 236   | 301  | 99   | 147                      | 13.9  | 12.4                          | 5.3                      | 4.8                  |
| III ....  | 319   | 268  | 55   | 113                      | 10.3  | 10.8                          | 4.5                      | 4.7                  |
| IV ....   | 316   |  | 95   |                          | 5.7   |                               | 3.0                      |                      |
| V ....  | 890   |  | 385  |                          | 5.2   |                               | 2.8                      |                      |
| VI ....   | 882   |  | 282  |                          | 6.6   |                               | 3.5                      |                      |
| VII ....  | 448   |  | 128  |                          | 2.9   |                               | 1.7                      |                      |
| VIII ....   | 99  |  | 173  |                          | 2.4   |                               | 0.9                      |                      |
| IX ....   | 107   |  | 180  |                          | 31.7  |                               | 19.4                     |                      |
| X ....  | 100   |  | 239  |                          | 57.4  |                               | 32.3                     |                      |
| XI ....   | 157   |  | 216  |                          | 36.2  |                               | 13.8                     |                      |
| XII ....  | 91  |  | 91   |                          | 28.9  |                               | 10.3                     |                      |

<sup>1)</sup> V. 1953 arviolta 13 % koko markkinoidusta määrästä — <sup>2)</sup> V. 1953 arviolta 11 % koko markkinoidusta määrästä — <sup>3)</sup> Vain kauppa- ja paikallismyönteiden sekä niiden tullimyynteiden tuotanto, jotka käyttävät jauhatukseen ulkomaista viljaa.

<sup>1)</sup> Omfattade år 1953 enligt beräkning 13 % av hela den marknadsförda mängden — <sup>2)</sup> Omfattade år 1953 enligt beräkning 11 % av hela den marknadsförda mängden — <sup>3)</sup> Endast produktionen inom handels- och lokala kvarnar och de tullkvarnar, vilka även mal utländsk spannmål.

<sup>1)</sup> Consisting in 1953 of 13 % of the whole quantity put on the market — <sup>2)</sup> Consisting in 1953 of 11 % of the whole quantity put on the market.

## 3. Tuotetilastoja (jatk.) — Produktstatistik (forts.) — Production statistics (cont.)

| SITC No   | 061.02  | 091.01   | 112.01—03   | 112.03   | 112.04  | 112.04                          | 122.02   |   |      |      |      |      |      |      |       |     |
|---|---|--|---|--|---|---------------------------------|--|---|------|------|------|------|------|------|-------|-----|
| Vuosi ja kuukausi<br>År och månad<br>Year and month | Sokeri <sup>1)</sup><br>Socker <sup>1)</sup><br>Sugar <sup>1)</sup> | Margarini <sup>1)</sup><br>Margarin <sup>1)</sup><br>Margarine <sup>1)</sup> | Viinit yms.<br>miedot väk-<br>juomat<br>Vin o. a. d.<br>svaga alko-<br>holdrycker<br>Wines etc. | Olut (III lk.<br>ja A) <sup>1)</sup><br>Öl (kl III<br>och A) <sup>1)</sup><br>Beer <sup>1)</sup> | Muut mallas-<br>juomat <sup>1)</sup> .<br>Andra malt-<br>drycker <sup>1)</sup><br>Other malt<br>beverages <sup>1)</sup> | Viina<br>Brännvin<br>Eau-de-vie | Muut väkevät<br>juomat<br>Andra starka<br>drycker<br>Other spirits | Savukkeet <sup>1)</sup><br>Cigaretter <sup>1)</sup><br>Cigarettes <sup>1)</sup> |      |      |      |      |      |      |       |     |
|   | 1 000 kg  |  | 1 000 l   | milj. l — mill. l  |   | 1 000 l                         | 1 000 mille  |   |      |      |      |      |      |      |       |     |
| 1953 ...  | 73 990  | 19 685   | 6 023   | 28.6   | 80.5  | 6 733                           | 5 812  | 5 164.0   |      |      |      |      |      |      |       |     |
| 1954 ...  | 82 208  | 21 559   | 5 626   | 28.3   | 77.2  | 7 702                           | 5 117  | 5 560.5   |      |      |      |      |      |      |       |     |
| 1955 ...  | 88 160  | 24 046   | 4 371   | 29.0   | 84.3  | 8 781                           | 4 960  | 5 704.4   |      |      |      |      |      |      |       |     |
| 1956 ...  | 89 853  | 30 528   | 3 792   | 30.1   | 78.8  | 8 405                           | 4 532  | 5 811.9   |      |      |      |      |      |      |       |     |
| 1957 ...  | 86 759  | 35 281   | 3 017   | 32.4   | 79.5  | 8 047                           | 4 040  | 5 317.4   |      |      |      |      |      |      |       |     |
| *1958 ...   | 99 554  | 32 445   | 1 691   | 31.8   | 74.3  | 8 936                           | 3 707  | 5 240.9   |      |      |      |      |      |      |       |     |
|   | 1958  | 1959   | 1958  | 1959   | 1958  | 1959                            | 1958   | 1959  | 1958 | 1959 | 1958 | 1959 | 1958 | 1959 |       |     |
| I ...   | 6 970   | 8 198  | 3 406   | 2 182  | 66  | 145                             | 2.4  | 2.2   | 4.6  | 3.8  | 708  | 866  | 331  | 249  | 363.5 | 447 |
| II ...  | 7 156   | 8 166  | 2 737   | 2 389  | 72  | 30                              | 2.3  | 2.5   | 4.8  | 4.8  | 518  | 625  | 346  | 152  | 355.3 | 427 |
| III ...   | 8 287   | 8 352  | 2 815   | 2 489  | 134   |                                 | 2.7  |   | 5.1  |      | 620  | 621  | 365  | 263  | 376.5 | 429 |
| IV ...  | 9 742   |  | 2 729   |  | 141   |                                 | 3.2  |   | 7.2  |      | 770  |      | 285  |      | 665.1 |     |
| V ...   | 9 904   |  | 2 662   |  | 114   |                                 | 3.0  |   | 7.7  |      | 801  |      | 514  |      | 402.9 |     |
| VI ...  | 6 649   |  | 2 382   |  | 61  |                                 | 2.5  |   | 10.3 |      | 804  |      | 235  |      | 338.0 |     |
| VII ...   | 5 544   |  | 2 390   |  | 22  |                                 | 3.0  |   | 10.5 |      | 728  |      | 267  |      | 462.6 |     |
| VIII ...  | 10 642  |  | 2 301   |  | 294   |                                 | 3.1  |   | 6.2  |      | 631  |      | 286  |      | 430.0 |     |
| IX ...  | 9 251   |  | 2 414   |  | 237   |                                 | 2.7  |   | 5.0  |      | 881  |      | 181  |      | 490.6 |     |
| X ...   | 10 830  |  | 3 171   |  | 155   |                                 | 2.4  |   | 4.3  |      | 884  |      | 282  |      | 480.0 |     |
| XI ...  | 8 591   |  | 2 273   |  | 215   |                                 | 2.2  |   | 4.1  |      | 828  |      | 287  |      | 437.4 |     |
| XII ...   | 5 988   |  | 3 165   |  | 180   |                                 | 2.3  |   | 4.5  |      | 763  |      | 328  |      | 439.0 |     |

<sup>1)</sup> Vuositiedot 1953—55 ovat teollisuustilaston mukaiset. Vuosien 1956—58 tiedot on saatu teollisuustuotannon kuukausi-indeksin alkunäinestästä.  
<sup>2)</sup> Uppgifterna för åren 1953—55 är från industristatistiken. Uppgifterna för åren 1956—58 baserar sig på primärmaterialet för månadsindex över industriproduktionen.

<sup>3)</sup> 1953—55 according to industrial statistics. 1956—58 according to data collected for monthly index of industrial production.

| SITC No   | 241.1—243.1  | 241.1   | 242.01  | 242.02  | 242.03  | 242.04                             | 242.09, 243.01   |      |       |       |     |    |     |     |     |     |
|---|--|---|---|---|---|------------------------------------|--|------|-------|-------|-----|----|-----|-----|-----|-----|
|   | Kaupalliset hakkuut — Avverkningar för försäljning — Timber felled for sale    |   |   |   |   |                                    |  |      |       |       |     |    |     |     |     |     |
| Vuosi ja kuukausi<br>År och månad<br>Year and month | Kaikkiaan<br>Inalles<br>Total  |   | Siitä — Därav — Of which  |   |   |                                    |  |      |       |       |     |    |     |     |     |     |
|   | Polttopuu<br>Brännved<br>Fuel wood   | Kuusi-<br>paperipuu<br>Gran-<br>pappersved<br>Spruce pulp<br>wood | Mänty-<br>paperipuu<br>Tall-<br>pappersved<br>Pine pulp<br>wood | Järeä havupuu<br>Barrtimmer<br>Large-size<br>softwood | Järeä lehtipuu<br>Lövtimmer<br>Large-size<br>hardwood | Kaivospuu<br>Gruvpropp<br>Pitprops | Pylväät ja muu<br>puutavara<br>Stolpar o.<br>Övrigt virke<br>Poles and<br>other timber |      |       |       |     |    |     |     |     |     |
|   | 1 000 p.-m <sup>3</sup> — 1 000 l.-m <sup>3</sup> — 1 000 cu. m. piled measure |   |   |   |   |                                    |  |      |       |       |     |    |     |     |     |     |
| 1953 ...  | 29 170   | 7 660   | 8 100   | 2 275   | 8 178   | 1 672                              | 238  |      |       |       |     |    |     |     |     |     |
| 1954 ...  | 35 532   | 4 419   | 11 350  | 3 959   | 11 969  | 2 395                              | 323  |      |       |       |     |    |     |     |     |     |
| 1955 ...  | 38 600   | 4 739   | 12 451  | 5 213   | 11 830  | 2 574                              | 419  |      |       |       |     |    |     |     |     |     |
| 1956 ...  | 36 623   | 7 228   | 12 076  | 5 085   | 8 693   | 1 475                              | 677  |      |       |       |     |    |     |     |     |     |
| 1957 ...  | 40 919   | 9 824   | 13 000  | 6 281   | 7 429   | 1 342                              | 1 208  |      |       |       |     |    |     |     |     |     |
| *1958 ...   | 37 981   | 5 489   | 11 147  | 6 556   | 10 740  | 1 527                              | 1 237  |      |       |       |     |    |     |     |     |     |
|   | 1958   | 1959  | 1958  | 1959  | 1958  | 1959                               | 1958   | 1959 |       |       |     |    |     |     |     |     |
| I ...   | 4 120  | 3 117   | 274   | 183   | 637   | 551                                | 500  | 348  | 2 450 | 1 807 | 100 | 47 | 95  | 103 | 64  | 78  |
| II ...  | 4 882  | 3 840   | 233   | 124   | 630   | 436                                | 689  | 525  | 2 953 | 2 558 | 149 | 67 | 102 | 45  | 126 | 85  |
| III ...   | 3 857  | 3 434   | 281   | 228   | 602   | 657                                | 725  | 536  | 1 914 | 1 770 | 131 | 80 | 99  | 60  | 105 | 103 |
| IV ...  | 2 201  |   | 230   |   | 554   |                                    | 546  |      | 609   |       | 98  |    | 60  |     | 104 |     |
| <sup>1)</sup> V ...                                 | 10 118   |   | 2 207   |   | 3 499   |                                    | 1 410  |      | 1 980 |       | 187 |    | 484 |     | 351 |     |
| VI ...  | 1 646  |   | 331   |   | 805   |                                    | 425  |      | 5     |       | —   |    | 34  |     | 46  |     |
| VII ...   | 982  |   | 171   |   | 481   |                                    | 259  |      | 5     |       | —   |    | 15  |     | 51  |     |
| VIII ...  | 1 337  |   | 180   |   | 446   |                                    | 256  |      | 5     |       | 393 |    | 17  |     | 40  |     |
| IX ...  | 1 674  |   | 294   |   | 657   |                                    | 368  |      | 18    |       | 207 |    | 60  |     | 70  |     |
| X ...   | 2 140  |   | 415   |   | 895   |                                    | 495  |      | 9     |       | 148 |    | 90  |     | 88  |     |
| XI ...  | 2 456  |   | 498   |   | 1 114   |                                    | 467  |      | 58    |       | 72  |    | 141 |     | 106 |     |
| XII ...   | 2 568  |   | 375   |   | 827   |                                    | 416  |      | 734   |       | 42  |    | 88  |     | 86  |     |

<sup>1)</sup> Suurin osa tästä on edellisenä talvena yksityisten metsistä hakattua ja toukokuussa ostajalle luovutettua puutavaraa.

<sup>2)</sup> Största delen härav har avverkats under föregående vinter i privata skogar och överlämnats till köparen i maj.

<sup>3)</sup> Incl. principally timber felled in private forests during the previous winter and delivered over to the purchaser in May.

## 3. Tuotetilastoa (jatk.) — Produktstatistik (forts.) — Production statistics (cont.)

| SITC No   | 243.02—03                              |      | 251.02   |      | 251.03—04                                     |       | 251.03  |      | 1) 281.01   |      | 314.02   |       | 315.01  |      |                      |      | 1) 511.01  |      |  |
|---|--|------|--|------|---|-------|---|------|---|------|--|-------|---|------|----------------------|------|--|------|--|
|   | Sähatavara*) Sägarvaror*) Sawn goods*) |      | Puuhioke*) (myyntiä varten) Slipmassa*) (för avsalu) Mechanical wood pulp*) (for sale) |      | Selluloosa*) Cellulose*) Yhteensä Summa Total |       | Siitä sulfiittiselluloosa Därav sulfitcellulosa Of which sulphite cellulose |      | Rautarikaste*) Järnkonzentrat*) Iron concentrates*) |      | Kivihillikaasu*) Stenkolsgas*) Manufac-tured gas*) |       | Sähkövoima — Elektrisk energi — Electric energy |      | Yhteensä Summa Total |      | Siitä vesivoimalla Därav vattenkraft Of which by water power |      | Rikkihappo*) Svavelsyra*) Sulphuric acid*) |
| Vuosi ja kuukausi<br>År och månad<br>Year and month | 1 000 stds                             |      | 1 000 t  |      |   |       |   |      |   |      | 1 000 m <sup>3</sup>                               |       | milj. kWh — mill kWh                            |      |                      |      | milj. kg<br>mill. kg   |      |  |
| 1953 ...  | 915                                    |      | 200.4  |      | 1 132.6                                       |       | 652.5   |      | 16.7  |      | 51 588   |       | 5 400   |      | 4 979                |      | 134.7  |      |  |
| 1954 ...  | 1 060                                  |      | 202.4  |      | 1 572.3                                       |       | 866.8   |      | 134.0   |      | 51 376   |       | 5 694   |      | 4 876                |      | 132.7  |      |  |
| 1955 ...  | 1 055                                  |      | 196.3  |      | 1 817.1                                       |       | 995.1   |      | 184.5   |      | 43 927   |       | 6 830   |      | 6 190                |      | 133.0  |      |  |
| 1956 ...  | 810                                    |      | 185.1  |      | 1 859.1                                       |       | 993.9   |      | 206.2   |      | 47 819   |       | 6 803   |      | 5 139                |      | 153.5  |      |  |
| 1957 ...  | 825                                    |      | 168.1  |      | 2 075.7                                       |       | 1 059.7   |      | 209.8   |      | 57 000   |       | 7 707   |      | 6 455                |      | 163.3  |      |  |
| *1958 ...   | 987                                    |      | 140.6  |      | 2 065.8                                       |       | 1 084.3   |      | 214.8   |      | 60 700   |       | 7 887   |      | 6 843                |      | 147.9  |      |  |
|   | 1958                                   | 1959 | 1958   | 1959 | 1958  | 1959  | 1958  | 1959 | 1958  | 1959 | 1958   | 1959  | 1958  | 1959 | 1958                 | 1959 | 1958   | 1959 |  |
| I ...   | 70                                     | 67   | 13.2   | 10.9 | 177.8   | 178.4 | 93.8  | 88.7 | 18.7  | 17.2 | 5 174  | 5 644 | 738   | 688  | 683                  | 463  | 14.9   | 13.8 |  |
| II ...  | 86                                     | 83   | 12.5   | 10.5 | 176.5   | 178.6 | 89.6  | 87.8 | 16.7  | 17.5 | 4 677  | 4 423 | 638   | 646  | 589                  | 472  | 12.7   | 14.0 |  |
| III ...   | 96                                     |      | 12.2   | 10.4 | 195.7   | 174.3 | 97.9  | 87.5 | 16.6  | 20.3 | 5 166  | 4 679 | 700   | 648  | 651                  | 504  | 14.6   | 18.2 |  |
| IV ...  | 96                                     |      | 11.1   |      | 149.3   |       | 81.5  |      | 16.2  |      | 4 975  |       | 589   |      | 529                  |      | 12.2   |      |  |
| V ...   | 105                                    |      | 13.1   |      | 173.5   |       | 92.6  |      | 17.5  |      | 4 796  |       | 625   |      | 544                  |      | 12.3   |      |  |
| VI ...  | 80                                     |      | 4.0  |      | 146.3   |       | 84.7  |      | 16.0  |      | 4 628  |       | 598   |      | 555                  |      | 12.4   |      |  |
| VII ...   | 88                                     |      | 15.9   |      | 152.7   |       | 85.0  |      | 17.7  |      | 3 930  |       | 621   |      | 582                  |      | 6.2  |      |  |
| VIII ...  | 81                                     |      | 13.0   |      | 166.7   |       | 81.5  |      | 18.1  |      | 4 693  |       | 669   |      | 623                  |      | 12.0   |      |  |
| IX ...  | 74                                     |      | 10.0   |      | 187.6   |       | 98.0  |      | 17.5  |      | 5 289  |       | 653   |      | 559                  |      | 11.9   |      |  |
| X ...   | 78                                     |      | 9.8  |      | 194.5   |       | 103.5   |      | 20.6  |      | 5 667  |       | 704   |      | 539                  |      | 13.5   |      |  |
| XI ...  | 69                                     |      | 13.6   |      | 189.4   |       | 98.5  |      | 20.3  |      | 5 694  |       | 695   |      | 511                  |      | 12.9   |      |  |
| XII ...   | 64                                     |      | 12.2   |      | 155.8   |       | 77.7  |      | 18.9  |      | 6 011  |       | 657   |      | 478                  |      | 12.3   |      |  |

| SITC No   | 561.02  |      | 1) 599.01   |      | 631.01—02                              |      | 631.03                                  |      | 1) 641.01—03, 08—19            |      | 641.01               |      | 641.02                   |      |   |      | 1) 641.03   |      | 1) 641.04—05, 19                    |  |  |
|---|---|------|---|------|--|------|---|------|--------------------------------|------|----------------------|------|--------------------------|------|---|------|---|------|-------------------------------------|--|--|
|   | Superfosfaatti*) Superfosfat*) Superphosphate*) |      | Fenolipuristusaine*) Fenolipressmassa*) Phenoplasts*) |      | Vaneri*) Faner*) Plywood and veneers*) |      | Kuitulevy*) Fiberplattor*) Fibreboard*) |      | Papperi*) — Papper*) — Paper*) |      | Yhteensä Summa Total |      | Siitä — Därav — Of which |      | Sanoma-lehtipaperi Tidningspapper Newsprint paper |      | Kirjoitus- ja painopaperi Skriv- och tryckpapper Printing and writing paper |      | Voimapaperi Kraftpapper Kraft paper |  | Pahvi ja kartonki*) Papp och kartong*) Cardboard*) |
| Vuosi ja kuukausi<br>År och månad<br>Year and month | milj. kg mill kg                                |      | 1 000 kg  |      | 1 000 m <sup>3</sup>                   |      | 1 000 t                                 |      |                                |      |                      |      |                          |      |   |      |   |      |                                     |  |  |
| 1953 ...  | 273.0   |      | 293   |      | 243.0                                  |      | 106.1                                   |      | 738.7                          |      | 437.6                |      | 113.6                    |      | 108.6   |      | 197.9   |      |                                     |  |  |
| 1954 ...  | 264.1   |      | 546   |      | 339.4                                  |      | 128.8                                   |      | 840.0                          |      | 445.0                |      | 132.5                    |      | 166.9   |      | 254.4   |      |                                     |  |  |
| 1955 ...  | 260.0   |      | 593   |      | 364.1                                  |      | 135.9                                   |      | 1 004.0                        |      | 526.3                |      | 172.1                    |      | 202.2   |      | 286.2   |      |                                     |  |  |
| 1956 ...  | 329.5   |      | 573   |      | 260.0                                  |      | 130.9                                   |      | 1 102.2                        |      | 592.2                |      | 190.4                    |      | 203.1   |      | 293.3   |      |                                     |  |  |
| 1957 ...  | 356.6   |      | 377   |      | 295.0                                  |      | 131.5                                   |      | 1 165.2                        |      | 616.6                |      | 199.3                    |      | 222.6   |      | 385.7   |      |                                     |  |  |
| *1958 ...   | 155.8   |      | 252   |      | 285.1                                  |      | 139.2                                   |      | 1 165.0                        |      | 612.6                |      | 206.4                    |      | 218.3   |      | 421.8   |      |                                     |  |  |
|   | 1958  | 1959 | 1958  | 1959 | 1958                                   | 1959 | 1958                                    | 1959 | 1958                           | 1959 | 1958                 | 1959 | 1958                     | 1959 | 1958  | 1959 | 1958  | 1959 |                                     |  |  |
| I ...   | 16.1  | 22.7 | 16  | 27   | 28.9                                   | 27.3 | 11.7                                    | 11.9 | 91.5                           | 99.9 | 46.8                 | 51.9 | 14.8                     | 16.4 | 19.1  | 21.5 | 33.7  | 32.3 |                                     |  |  |
| II ...  | 10.1  | 19.9 | 9   | 28   | 28.4                                   | 28.9 | 11.4                                    | 10.9 | 87.5                           | 98.1 | 44.1                 | 52.1 | 15.9                     | 15.7 | 18.6  | 20.8 | 34.6  | 33.9 |                                     |  |  |
| III ...   | 12.4  | 26.6 | 34  | 27   | 27.6                                   | 27.2 | 12.3                                    | 12.3 | 98.0                           | 95.1 | 49.8                 | 49.1 | 17.6                     | 15.7 | 19.7  | 21.2 | 40.2  | 31.9 |                                     |  |  |
| IV ...  | 14.2  |      | 24  |      | 22.1                                   |      | 10.8                                    |      | 80.3                           |      | 42.9                 |      | 16.2                     |      | 11.2  |      | 30.6  |      |                                     |  |  |
| V ...   | 12.2  |      | 8   |      | 22.3                                   |      | 11.8                                    |      | 97.9                           |      | 51.7                 |      | 18.2                     |      | 17.0  |      | 32.6  |      |                                     |  |  |
| VI ...  | 17.3  |      | 15  |      | 16.3                                   |      | 9.4                                     |      | 91.2                           |      | 46.0                 |      | 18.5                     |      | 16.9  |      | 29.6  |      |                                     |  |  |
| VII ...   | 8.1   |      | 24  |      | 16.4                                   |      | 8.9                                     |      | 103.6                          |      | 56.2                 |      | 16.9                     |      | 20.6  |      | 37.5  |      |                                     |  |  |
| VIII ...  | 8.4   |      | 9   |      | 21.5                                   |      | 11.7                                    |      | 95.4                           |      | 52.9                 |      | 19.1                     |      | 12.3  |      | 40.2  |      |                                     |  |  |
| IX ...  | 4.1   |      | 32  |      | 21.8                                   |      | 12.8                                    |      | 111.5                          |      | 61.9                 |      | 16.4                     |      | 21.9  |      | 35.4  |      |                                     |  |  |
| X ...   | 9.7   |      | 30  |      | 28.0                                   |      | 13.2                                    |      | 110.4                          |      | 53.5                 |      | 21.7                     |      | 22.6  |      | 38.8  |      |                                     |  |  |
| XI ...  | 21.3  |      | 26  |      | 26.5                                   |      | 13.5                                    |      | 106.3                          |      | 55.5                 |      | 17.7                     |      | 21.0  |      | 37.5  |      |                                     |  |  |
| XII ...   | 21.9  |      | 25  |      | 25.3                                   |      | 11.7                                    |      | 91.4                           |      | 51.3                 |      | 13.4                     |      | 17.4  |      | 31.1  |      |                                     |  |  |

\*) Tavaranimikkeistön numero käsittää myös muita tuotteita kuin allamainitun — \*) Vuositiedot 1953—55 ovat teollisuustilaston mukaiset. Vuosien 1956—58 tiedot on saatu teollisuustuotannon kuukausi-indeksiin alkuaineistosta — \*) Kuivaa painoa.

1) Numret i varnomenklaturen omfattar även andra produkter än den nedannämnda — \*) Uppgifterna för åren 1953—55 är enligt industristatistiken. Uppgifterna för åren 1956—58 baserar sig på primärmaterialen för månadsindex över industriproduktionen — \*) Torr vikt.

1) The item of SITC also contains other products than that below — \*) 1953—55 according to industrial statistics. 1956—58 according to data collected for monthly index of industrial production — \*) Dry weight.

## 3. Tuotetilasto (jatk.) — Produktstatistik (forts.) — Production statistics (cont.)

| SITC No   | 651.02                                      | 651.03—04  | 652.01—02   | 653.02  | 661.02                                | <sup>1)</sup> 662.01               | 664.03   | 681.01                                       |      |      |      |      |      |      |        |       |
|---|---|--|---|---|---------------------------------------|------------------------------------|--|--|------|------|------|------|------|------|--------|-------|
| Vuosi ja kuukausi<br>År och månad<br>Year and month | Villalanka *)<br>Ullgarn *)<br>Wool yarn *) | Puuvillalanka *)<br>Bomullsgarn *)<br>Cotton yarn *) | Puuvillakangas *)<br>Bomullstyger *)<br>Cotton fabrics *) | Villakangas *)<br>Ylletyger *)<br>Woolen and worsted fabrics *) | Sementti *)<br>Cement *)<br>Cement *) | Tillet *)<br>Tegel *)<br>Bricks *) | Ikkunalasi *)<br>Fönsterglas *)<br>Window glass *) | Harkkorauta *)<br>Tackjärn *)<br>Pig iron *) |      |      |      |      |      |      |        |       |
|   | 1 000 kg                                    |  |   |   | milj. kg<br>mill. kg                  | milj. kpl<br>mill. st.             | 1 000 m <sup>2</sup>                               | 1 000 kg                                     |      |      |      |      |      |      |        |       |
| 1953 ...  | 6 990                                       | 14 323   | 10 299  | 4 576   | 937.0                                 | 178.7                              | 4 000  | 79 491                                       |      |      |      |      |      |      |        |       |
| 1954 ...  | 7 858                                       | 13 711   | 9 765   | 4 922   | 1 101.0                               | 189.3                              | 3 766  | 73 981                                       |      |      |      |      |      |      |        |       |
| 1955 ...  | 8 410                                       | 14 299   | 10 504  | 5 497   | 1 040.5                               | 188.7                              | 3 854  | 114 231                                      |      |      |      |      |      |      |        |       |
| 1956 ...  | 8 632                                       | 14 786   | 11 603  | 6 541   | 959.6                                 | 180.1                              | 4 930  | 102 961                                      |      |      |      |      |      |      |        |       |
| 1957 ...  | 8 244                                       | 16 926   | 14 028  | 5 420   | 945.4                                 | 185.6                              | 5 426  | 128 525                                      |      |      |      |      |      |      |        |       |
| *1958 ...   | 7 964                                       | 14 078   | 10 365  | 4 340   | 925.4                                 | 147.8                              | 3 729  | 101 045                                      |      |      |      |      |      |      |        |       |
|   | 1958  | 1959   | 1958  | 1959  | 1958                                  | 1959                               | 1958   | 1959   | 1958 | 1959 | 1958 | 1959 | 1958 | 1959 |        |       |
| I ...   | 671   | 667  | 1 490   | 1 186   | 1 087                                 | 845                                | 407  | 374  | 59.2 | 73.6 | 4.0  | 3.0  | 303  | 489  | 11 382 | 9 233 |
| II ...  | 673   | 698  | 1 389   | 1 347   | 1 008                                 | 966                                | 384  | 411  | 51.3 | 84.5 | 3.0  | 2.5  | 292  | 485  | 10 691 | 8 502 |
| III ...   | 702   | 670  | 1 333   | 1 338   | 1 001                                 | 986                                | 347  | 413  | 56.5 |      | 3.5  |      | 300  | 558  | 8 911  | 9 425 |
| IV ...  | 674   |  | 1 210   |   | 963                                   |                                    | 304  |  | 51.3 |      | 5.5  |      | 242  |      | 8 228  |       |
| V ...   | 669   |  | 1 171   |   | 846                                   |                                    | 341  |  | 86.9 |      | 11.0 |      | 35   |      | 9 433  |       |
| VI ...  | 650   |  | 1 106   |   | 825                                   |                                    | 300  |  | 91.9 |      | 17.0 |      | 101  |      | 7 401  |       |
| VII ...   | 358   |  | 360   |   | 305                                   |                                    | 174  |  | 88.8 |      | 26.0 |      | 213  |      | 7 284  |       |
| VIII ...  | 664   |  | 1 128   |   | 856                                   |                                    | 373  |  | 93.1 |      | 21.0 |      | 414  |      | 3 694  |       |
| IX ...  | 704   |  | 1 155   |   | 843                                   |                                    | 435  |  | 88.8 |      | 19.0 |      | 443  |      | 4 708  |       |
| X ...   | 840   |  | 1 313   |   | 899                                   |                                    | 492  |  | 86.2 |      | 16.0 |      | 459  |      | 9 438  |       |
| XI ...  | 745   |  | 1 274   |   | 938                                   |                                    | 423  |  | 90.9 |      | 14.0 |      | 451  |      | 9 775  |       |
| XII ...   | 614   |  | 1 149   |   | 794                                   |                                    | 360  |  | 80.5 |      | 7.8  |      | 476  |      | 10 100 |       |

| SITC No   | <sup>1)</sup> 681.03, 15                  | 681.04—13  | <sup>1)</sup> 681.04                                       | 681.08  | <sup>1)</sup> 681.12        | <sup>1)</sup> 682.02   | 812.02  |       |
|---|---|--|--|---|-----------------------------|--|---|-------|
| Vuosi ja kuukausi<br>År och månad<br>Year and month | Valanteet *)<br>Göt *)<br>Steel ingots *) | Teräsvalutavara *)<br>Stålgjutgods *)<br>Steel castings *) | Valssauvutuetet *) — Valsprodukter *) — Rolled products *) |   |                             | Kuparikatodit *)<br>Koppar-katoder *)<br>Copper<br>(cathodes) *) | Keraamiset saniteetti-valmistet *)<br>Keramiskt sanitetsgods *)<br>Sanitary ceramic articles *) |       |
|   |   |  | Yhteensä<br>Summa<br>Total                                 | Siitä — Därav — Of which  |                             |  |   |       |
|   |   |  |  | Betonirauta ja teräs<br>Betongjärn och stål<br>Reinforcing iron and steel | Ratakiskot<br>Räls<br>Rails | Valssilanka<br>Valstråd<br>Rolled wire                           |   |       |
|   | 1 000 kg                                  |  |  |   |                             |  |   |       |
| 1953 ...  | 137 573                                   | 8 941  | 116 646  | 30 275  | 25 150                      | 25 418   | 3 171   |       |
| 1954 ...  | 165 205                                   | 10 034   | 155 524  | 64 130  | 6 146                       | 26 862   | 4 276   |       |
| 1955 ...  | 167 342                                   | 9 569  | 178 379  | 71 434  | 25 022                      | 32 411   | 5 867   |       |
| 1956 ...  | 185 416                                   | 11 616   | 180 084  | 75 869  | 24 338                      | 16 694   | 5 225   |       |
| 1957 ...  | 195 833                                   | 12 865   | 194 649  | 64 265  | 33 408                      | 23 519   | 5 530   |       |
| *1958 ...   | 177 048                                   | 11 361   | 148 440  | 64 460  | 18 750                      | 25 293   | 5 352   |       |
|   | 1958                                      | 1959   | 1958   | 1959  | 1958                        | 1959   | 1958  | 1959  |
| I ...   | 18 366                                    | 18 473   | 1 099  | 774   | 13 479                      | 15 043   | 2 564   | 6 591 |
| II ...  | 15 436                                    | 16 674   | 1 075  | 836   | 12 043                      | 13 231   | 3 003   | 6 470 |
| III ...   | 18 010                                    | 19 206   | 1 119  | 915   | 13 691                      | 19 285   | 6 374   | 8 704 |
| IV ...  | 16 117                                    |  | 1 021  |   | 12 123                      |  | 4 232   | 2 601 |
| V ...   | 14 985                                    |  | 1 153  |   | 9 957                       |  | 5 125   | 328   |
| VI ...  | 11 571                                    |  | 1 062  |   | 8 162                       |  | 4 594   | 446   |
| VII ...   | 13 450                                    |  | 516  |   | 7 129                       |  | 4 607   | 458   |
| VIII ...  | 11 051                                    |  | 805  |   | 10 678                      |  | 6 261   | —     |
| IX ...  | 7 907                                     |  | 825  |   | 9 349                       |  | 5 662   | —     |
| X ...   | 16 572                                    |  | 912  |   | 14 855                      |  | 7 042   | 3 648 |
| XI ...  | 16 924                                    |  | 846  |   | 18 947                      |  | 6 931   | 4 695 |
| XII ...   | 16 659                                    |  | 928  |   | 18 027                      |  | 8 065   | 2 863 |

<sup>1)</sup> Tavaranimikkeistön numero käsittää myös muita tuotteita kuin allamainitun — <sup>2)</sup> Vuositiedot 1953—55 ovat teollisuustilaston mukaiset Vuosien 1956—58 tiedot on saatu teollisuustuotannon kuukausi-indeksin alkuaineistosta — <sup>3)</sup> Vuodesta 1954 poltettu klinkkimäärä muunnettuna sementiksi.

<sup>1)</sup> Numret i varunomenklaturen omfattar även andra produkter än den nedannämnda — <sup>2)</sup> Uppgifterna för åren 1953—55 är enligt industristatistiken. Uppgifterna för åren 1956—58 baserar sig på primärmaterial för månadsindex över industriproduktionen — <sup>3)</sup> Från år 1954 bränd klinker omräknad till cement.

<sup>1)</sup> The item of SITC also contains other products than that below — <sup>2)</sup> 1953—55 according to industrial statistics. 1956—58 according to data collected for monthly index of industrial production — <sup>3)</sup> From 1954 on burned clinker converted into cement.

4. Teollisuustuotannon volyymi-indeksi — Volymindex för industriproduktionen — Index of industrial production  
1954 = 100. Ryhmien painot ilmoitettu suluissa — Gruppvikterna angivna inom parentes — Group weights in parentheses

| Vuosi ja kuukausi<br>År och månad<br>Year and month | Koko teollisuus<br>Hela industrin<br>Total industry                                  |       | Investointitavarat <sup>1)</sup><br>Investeringssvaror <sup>1)</sup><br>Investment goods <sup>1)</sup>  |       | Muut tuotanto-hyödykkeet <sup>2)</sup><br>Andra produktionsföremål <sup>2)</sup><br>Other producers' goods <sup>2)</sup> |       | Kulutus-hyödykkeet<br>Konsumtionsföremål<br>Consumers' goods                         |       | Toimialaryhmät <sup>3)</sup> — Branschgrupper <sup>3)</sup> — Branches <sup>3)</sup>         |       |   |       |  |       |  |       |
|---|--|-------|---|-------|--|-------|--|-------|--|-------|---|-------|--|-------|--|-------|
|   | (100)  |       | (12.7)  |       | (54.6)   |       | (32.7)   |       | 1<br>Kaivannaisteollisuus<br>Gruv- o. a. ekstrakti<br>industri<br>Mining and quarrying       |       | 2-3<br>Tehdasteollisuus<br>Fabriksindustri<br>Manufacturing   |       | 20<br>Elintarviketeollisuus<br>Livsmedelsindustri<br>Food manufacturing industries           |       | 21-22<br>Juomia valmistava ja tupakkateollisuus<br>Dryckesvaru- och tobaksindustri<br>Beverage industries and tobacco manufactures   |       |
|   |  |       |   |       |  |       |  |       | (1.7)  |       | (89.5)  |       | (10.0)   |       | (2.3)  |       |
| 1955 .....  | 111  |       | 116   |       | 109  |       | 113  |       | 116  |       | 110   |       | 109  |       | 106  |       |
| 1956 .....  | 114  |       | 117   |       | 110  |       | 120  |       | 123  |       | 113   |       | 120  |       | 104  |       |
| 1957 .....  | 117  |       | 118   |       | 118  |       | 117  |       | 134  |       | 115   |       | 119  |       | 102  |       |
| *1958 .....   | 111  |       | 110   |       | 113  |       | 109  |       | 134  |       | 108   |       | 119  |       | 96   |       |
|   | *1958  | *1959 | *1958   | *1959 | *1958  | *1959 | *1958  | *1959 | *1958  | *1959 | *1958   | *1959 | *1958  | *1959 | *1958  | *1959 |
| I .....   | 114  | 110   | 122   | 109   | 115  | 109   | 108  | 111   | 119  | 126   | 110   | 106   | 106  | 110   | 80   | 79    |
| II .....  | 110  | 113   | 119   | 111   | 111  | 112   | 104  | 115   | 124  | 133   | 107   | 110   | 101  | 106   | 78   | 85    |
| III .....   | 119  |       | 118   |       | 121  |       | 115  |       | 139  |       | 116   |       | 112  |       | 85   |       |
| IV .....  | 109  |       | 112   |       | 107  |       | 110  |       | 128  |       | 107   |       | 107  |       | 127  |       |
| V .....   | 112  |       | 106   |       | 113  |       | 111  |       | 135  |       | 109   |       | 117  |       | 102  |       |
| VI .....  | 106  |       | 107   |       | 105  |       | 107  |       | 145  |       | 103   |       | 122  |       | 105  |       |
| VII .....   | 87   |       | 67  |       | 95   |       | 82   |       | 133  |       | 82  |       | 127  |       | 117  |       |
| VIII .....  | 112  |       | 104   |       | 114  |       | 112  |       | 135  |       | 109   |       | 126  |       | 101  |       |
| IX .....  | 118  |       | 118   |       | 118  |       | 119  |       | 128  |       | 116   |       | 124  |       | 92   |       |
| X .....   | 127  |       | 124   |       | 129  |       | 126  |       | 154  |       | 125   |       | 150  |       | 98   |       |
| XI .....  | 119  |       | 114   |       | 124  |       | 112  |       | 148  |       | 115   |       | 134  |       | 82   |       |
| XII .....   | 105  |       | 104   |       | 106  |       | 104  |       | 120  |       | 101   |       | 104  |       | 84   |       |
|   | Toimialaryhmät <sup>3)</sup> — Branschgrupper <sup>3)</sup> — Branches <sup>3)</sup> |       |   |       |  |       |  |       |  |       |   |       |  |       |  |       |
|   | Siitä — Därav — Of which   |       |   |       |  |       |  |       |  |       |   |       |  |       |  |       |
|   | 23<br>Tekstiili-teollisuus<br>Textilindustri<br>Manufacture of textiles              |       | 24<br>Kenkä-, vaatetus- ja ompeluteollisuus<br>Sko-, konfektions- och sömnadsindustri<br>Manufacture of footwear, other wearing apparel and made-up textile goods |       | 25<br>Punteollisuus<br>Träindustri<br>Manufacture of wood and cork, except manufacture of furniture                      |       | 27<br>Paperiteollisuus<br>Pappersindustri<br>Manufacture of paper and paper products |       | 28<br>Graafinen teollisuus<br>Grafisk industri<br>Printing, publishing and allied industries |       | 29-30<br>Nahka-, nahkateos- ja kumiteollisuus<br>Skinn-, läder-, lädervaru- och gummiindustri<br>Manufacture of leather, leather products (except footwear) and rubber products |       | 31<br>Kemian teollisuus<br>Kemisk industri<br>Manufacture of chemicals and chemical products |       | 33<br>Savi-, lasi- ja kivenjalosteollisuus<br>Ler-, glas- och stenförädlingsindustri<br>Manufacture of non-metallic mineral products |       |
|   | (8.1)  |       | (5.0)   |       | (8.6)  |       | (10.6)   |       | (5.2)  |       | (2.3)   |       | (5.0)  |       | (3.8)  |       |
| 1955 .....  | 116  |       | 117   |       | 99   |       | 115  |       | 108  |       | 113   |       | 107  |       | 107  |       |
| 1956 .....  | 124  |       | 126   |       | 76   |       | 122  |       | 113  |       | 115   |       | 116  |       | 104  |       |
| 1957 .....  | 117  |       | 113   |       | 81   |       | 134  |       | 118  |       | 106   |       | 128  |       | 106  |       |
| *1958 .....   | 92   |       | 100   |       | 89   |       | 133  |       | 119  |       | 92  |       | 123  |       | 89   |       |
|   | *1958  | *1959 | *1958   | *1959 | *1958  | *1959 | *1958  | *1959 | *1958  | *1959 | *1958   | *1959 | *1958  | *1959 | *1958  | *1959 |
| I .....   | 105  | 99    | 91  | 115   | 85   | 79    | 129  | 130   | 128  | 122   | 91  | 86    | 134  | 120   | 76   | 76    |
| II .....  | 102  | 113   | 99  | 141   | 95   | 93    | 127  | 128   | 117  | 116   | 87  | 79    | 120  | 120   | 65   | 75    |
| III .....   | 104  |       | 127   |       | 105  |       | 144  |       | 124  |       | 90  |       | 135  |       | 76   |       |
| IV .....  | 97   |       | 105   |       | 100  |       | 115  |       | 118  |       | 84  |       | 121  |       | 70   |       |
| V .....   | 87   |       | 118   |       | 107  |       | 129  |       | 120  |       | 88  |       | 127  |       | 91   |       |
| VI .....  | 85   |       | 86  |       | 81   |       | 119  |       | 114  |       | 95  |       | 112  |       | 95   |       |
| VII .....   | 25   |       | 44  |       | 87   |       | 127  |       | 87   |       | 33  |       | 94   |       | 93   |       |
| VIII .....  | 95   |       | 102   |       | 87   |       | 133  |       | 111  |       | 101   |       | 122  |       | 108  |       |
| IX .....  | 101  |       | 106   |       | 80   |       | 148  |       | 125  |       | 120   |       | 131  |       | 108  |       |
| X .....   | 107  |       | 119   |       | 90   |       | 155  |       | 132  |       | 122   |       | 130  |       | 108  |       |
| XI .....  | 106  |       | 110   |       | 80   |       | 145  |       | 122  |       | 109   |       | 132  |       | 100  |       |
| XII .....   | 90   |       | 93  |       | 75   |       | 119  |       | 127  |       | 89  |       | 120  |       | 83   |       |

<sup>1)</sup> Tuotannolliseen toimintaan käytettävät koneet ja kuljetusneuvot — <sup>2)</sup> Raaka-aineet, polttoaineet, voiteluaineet ym. — <sup>3)</sup> Teollisuusryhmien nimerointi on kansainvälisen ISIC-nimikkeistön mukainen. Pienien ryhmien 26, 32 ja 39, joiden paino yhteensä on 3.2, indeksejä ei julkaista erikseen, mutta ne sisältyvät pääryhmien indekseihin.

<sup>1)</sup> Maskiner och transportmedel för produktionsändamål — <sup>2)</sup> Råvaror, bränsle, smörjolja m. m. — <sup>3)</sup> Industrigruppernas numrering följer den internationella nomenklaturen (ISIC). För de små grupperna 26, 32 och 39, vilkas sammanlagda vikt utgör 3.2, publiceras icke grupplindex, men dessa grupper ingår i indextalen för huvudgrupperna.

<sup>1)</sup> Machines and transport equipment made for productive activity — <sup>2)</sup> Raw materials, fuel, lubricants, etc. — <sup>3)</sup> Industrial groups have been numbered according to the international nomenclature (ISIC). Indices for the small groups 26, 32 and 39, the total weight of which is 3.2, are not published separately but they are included in the indices of the main groups.

| Vuosi ja kuukausi<br>År och månad<br>Year and month               | Toimialaryhmät (jatk.) <sup>1)</sup> — Branschgrupper (forts.) <sup>1)</sup> — Branches (cont.) <sup>1)</sup> |   |       |   |       |   |       |   |       |       |  | Tehdasteollisuuden erikoisindeksejä<br>Specialindexar för fabriksindustri<br>Special indices of manufacturing     |        |   |       |  |                      |       |
|---|---|---|-------|---|-------|---|-------|---|-------|-------|--|---|--------|---|-------|--|----------------------|-------|
|   | Siitä — Därav — Of which  |   |       |   |       |   |       |   |       |       |  | 5   |        |   |       |  |                      |       |
|   | 34  |   | 35    |   | 36    |   | 37    |   | 38    |       | Sähkö-, kaasuvestijohd- yms. laitteet<br>El-, gas- och vattenverk m. m.<br>Electricity, gas, water and sanitary services |   | 25, 27 |   | 34-38 |  | 20-24, 26, 28-33, 39 |       |
| Metallien perusteollisuus<br>Metallverk<br>Basic metal industries |   | Metallituote- teollisuus<br>Metallmanu- faktur<br>Manu- facture of metal products, except machinery and transport equipment |       | Kone- teollisuus<br>Maskin- industri<br>Manu- facture of machinery, except electrical machinery |       | Sähkötek- nillinen teollisuus<br>Elektro- teknisk industri<br>Manu- facture of electrical machinery, apparatus, appliances and supplies |       | Kulku- neuvo- teollisuus<br>Transport- medels- industri<br>Manu- facture of transport equipment |       |       |  | Puu- ja paperi- teollisuus<br>Trä- och pappers- industri<br>Manu- facture of wood, cork, paper and paper products |        | Metalli- teollisuus<br>Metall- industri<br>Manu- facture of metal |       | Muu tehdas- teollisuus<br>Annans fabriks- industri<br>Other manu- facturing industries |                      |       |
| (2.5)   |   | (4.3)   |       | (8.3)   |       | (3.6)   |       | (6.7)   |       | (8.8) |  | (19.2)  |        | (25.4)  |       | (44.9)   |                      |       |
| 1955  | 105   | 113   | 108   | 116   | 114   | 117   | 108   | 111   | 111   |       |  | 108   | 111    | 111   |       |  |                      |       |
| 1956  | 107   | 115   | 108   | 114   | 119   | 121   | 102   | 113   | 118   |       |  | 102   | 113    | 118   |       |  |                      |       |
| 1957  | 118   | 113   | 113   | 117   | 125   | 135   | 110   | 117   | 116   |       |  | 110   | 117    | 116   |       |  |                      |       |
| *1958   | 107   | 98  | 107   | 97  | 117   | 139   | 113   | 107   | 107   |       |  | 113   | 107    | 107   |       |  |                      |       |
|   | *1958   | *1959   | *1958 | *1959   | *1958 | *1959   | *1958 | *1959   | *1958 | *1959 | *1958  | *1959   | *1958  | *1959   | *1958 | *1959  | *1958                | *1959 |
| I   | 120   | 114   | 105   | 96  | 117   | 110   | 101   | 90  | 128   | 112   | 154  | 147   | 109    | 107   | 116   | 106  | 106                  | 105   |
| II  | 106   | 107   | 112   | 96  | 112   | 113   | 108   | 97  | 127   | 114   | 135  | 138   | 113    | 113   | 115   | 107  | 101                  | 110   |
| III   | 115   |   | 108   |   | 116   |   | 104   |   | 126   |       | 148  |   | 127    |   | 115   |  |                      | 111   |
| IV  | 107   |   | 97    |   | 108   |   | 98    |   | 118   |       | 126  |   | 108    |   | 107   |  |                      | 105   |
| V   | 108   |   | 95    |   | 102   |   | 92    |   | 116   |       | 133  |   | 119    |   | 104   |  |                      | 108   |
| VI  | 95  |   | 97    |   | 104   |   | 93    |   | 117   |       | 125  |   | 102    |   | 104   |  |                      | 103   |
| VII   | 76  |   | 53    |   | 68    |   | 50    |   | 78    |       | 128  |   | 109    |   | 66    |  |                      | 80    |
| VIII  | 92  |   | 103   |   | 104   |   | 93    |   | 110   |       | 138  |   | 112    |   | 103   |  |                      | 111   |
| IX  | 93  |   | 107   |   | 114   |   | 109   |   | 124   |       | 139  |   | 118    |   | 113   |  |                      | 117   |
| X   | 124   |   | 111   |   | 121   |   | 111   |   | 132   |       | 150  |   | 126    |   | 121   |  |                      | 126   |
| XI  | 124   |   | 98    |   | 110   |   | 107   |   | 120   |       | 148  |   | 116    |   | 112   |  |                      | 118   |
| XII   | 122   |   | 93    |   | 102   |   | 97    |   | 108   |       | 140  |   | 99     |   | 103   |  |                      | 102   |

<sup>1)</sup> Teollisuusryhmien numerointi on kansainvälisen ISIC-nimikkeistön mukainen. Pienien ryhmien 26, 32 ja 39, joiden paino yhteensä on 3,2, indeksejä ei julkaista erikseen, mutta ne sisältyvät pääryhmien indekseihin.  
<sup>2)</sup> Industrigruppernas numrering följer den internationella nomenklaturen (ISIC). För de små grupperna 26, 32 och 39, vilkas sanna lagda vikt utgör 3,2, publiceras icke gruppindexar, men dessa grupper ingår i indextalen för huvudgrupperna.  
<sup>3)</sup> Industrial groups have been numbered according to the international nomenclature (ISIC). Indices for the small groups 26, 32 and 39, the total weight of which is 3.2 are not published separately but they are included in the indices of the main groups.

5. Myönnetty talonrakennusluvut — Beviljade byggnadstillstånd — Granted building permits

| Vuosi ja neljännes<br>År och kvartal<br>Year and quarter | Kaikki rakennukset — Alla byggnader — All buildings                 |   |  |   |  |   | Kivirakennukset — Stenbyggnader — Buildings of stone                |  |  |   |  |   |
|--|---|---|--|---|--|---|---|--|--|---|--|---|
|  | Asuin- raken- nukset<br>Bostads- byggnader<br>Residential buildings | Maatalous- raken- nukset<br>Ekonomie- byggnader<br>Farm<br>Industrial buildings | Teollisuus- raken- nukset<br>Industri- byggnader<br>Industrial buildings | Liike- raken- nukset<br>Affärs- byggnader<br>Business buildings | Julkiset raken- nukset<br>Offentliga byggnader<br>Public buildings | Yhteensä <sup>1)</sup><br>(Summa <sup>1)</sup><br>Total <sup>1)</sup> | Asuin- raken- nukset<br>Bostads- byggnader<br>Residential buildings | Maa- talous- raken- nukset<br>Ekonomie- byggnader<br>Farm<br>buildings | Teolli- suus- raken- nukset<br>Industri- byggnader<br>Industrial buildings | Liike- raken- nukset<br>Affärs- byggnader<br>Business buildings | Julkiset raken- nukset<br>Offentliga byggnader<br>Public buildings | Yhteensä <sup>1)</sup><br>(Summa <sup>1)</sup><br>Total <sup>1)</sup> |
|  | Tilavuus — Kubikinhääll — Cubic capacity — 1 000 000 m <sup>3</sup> |   |  |   |  |   |   |  |  |   |  |   |
| Koko maa — Hela riket — Whole country                    |   |   |  |   |  |   |   |  |  |   |  |   |
| 1954   | 12.09   | 5.52  | 2.83   | 1.56  | 2.32   | 25.64   | 3.72  | 3.34   | 2.57   | 1.09  | 1.96   | 12.78   |
| 1955   | 11.90   | 4.56  | 3.44   | 1.81  | 2.03   | 25.29   | 4.20  | 2.83   | 3.16   | 1.30  | 1.67   | 13.40   |
| 1956   | 10.20   | 3.20  | 3.10   | 1.70  | 2.10   | 21.68   | 4.33  | 2.02   | 2.68   | 1.33  | 1.68   | 12.19   |
| 1957   | 8.65  | 3.11  | 2.59   | 1.19  | 1.84   | 18.83   | 3.49  | 1.76   | 2.18   | 0.88  | 1.57   | 10.07   |
| 1958   | 8.44  | 3.27  | 2.15   | 1.42  | 1.68   | 18.17   | 4.10  | 1.56   | 1.71   | 1.10  | 1.42   | 10.03   |
| 1957 I   | 1.68  | 0.83  | 0.53   | 0.24  | 0.32   | 3.86  | 0.66  | 0.48   | 0.50   | 0.15  | 0.26   | 2.10  |
| II   | 2.73  | 1.14  | 0.70   | 0.44  | 0.44   | 5.98  | 0.76  | 0.66   | 0.58   | 0.35  | 0.39   | 2.80  |
| III  | 2.34  | 0.66  | 0.51   | 0.24  | 0.45   | 4.62  | 1.07  | 0.38   | 0.44   | 0.16  | 0.41   | 2.50  |
| IV   | 1.90  | 0.48  | 0.85   | 0.27  | 0.63   | 4.37  | 1.00  | 0.24   | 0.66   | 0.22  | 0.51   | 2.67  |
| 1958 I   | 1.19  | 0.73  | 0.34   | 0.17  | 0.55   | 3.13  | 0.46  | 0.37   | 0.26   | 0.14  | 0.47   | 1.72  |
| II   | 2.35  | 1.25  | 0.56   | 0.39  | 0.44   | 5.44  | 0.73  | 0.64   | 0.47   | 0.28  | 0.38   | 2.54  |
| III  | 2.23  | 0.75  | 0.47   | 0.50  | 0.27   | 4.59  | 1.13  | 0.32   | 0.37   | 0.41  | 0.23   | 2.48  |
| IV   | 2.67  | 0.54  | 0.78   | 0.36  | 0.42   | 5.01  | 1.78  | 0.23   | 0.61   | 0.27  | 0.34   | 3.29  |

<sup>1)</sup> Näihin lukuihin sisältyvät myös edellisiin ryhmiin kuulumattomat rakennukset, kuten kylmät kesäasunnot, omakotitalojen talousrakennukset yms.  
<sup>2)</sup> I dessa siffror ingår även de byggnader, som ej tillhör ovan nämnda grupper, såsom kalla sommarbostäder, egna hems ekonomiebyggnader m. m.  
<sup>3)</sup> Including buildings not mentioned above, e.g. summer-houses, sheds, etc.

6. Voimassaolevat käyttämättömät rakennusluvat<sup>1)</sup> — I kraft varande icke utnyttjade byggnadstillstånd<sup>1)</sup> — Building permits not used<sup>1)</sup>

| Vuoden ja neljänneksen lopussa<br>Vid utgången av<br>End of | Kaikki rakennukset — Alla byggnader — All buildings   |   |  |   |  |                                     | Kivirakennukset — Stenbyggnader — Buildings of stone          |   |  |   |  |                                     |
|---|---|---|--|---|--|-------------------------------------|---|---|--|---|--|-------------------------------------|
|   | Asuinrakennukset<br>Bostadsbyggnader<br>Residential buildings   | Maatalousrakennukset<br>Ekonomiebyggnader<br>Farm buildings | Teollisuusrakennukset<br>Industribyggnader<br>Industrial buildings | Liikerakennukset<br>Affärsbyggnader<br>Business buildings | Julkiset rakennukset<br>Offentliga byggnader<br>Public buildings | Yhteensä*)<br>(Summa *)<br>Total *) | Asuinrakennukset<br>Bostadsbyggnader<br>Residential buildings | Maatalousrakennukset<br>Ekonomiebyggnader<br>Farm buildings | Teollisuusrakennukset<br>Industribyggnader<br>Industrial buildings | Liikerakennukset<br>Affärsbyggnader<br>Business buildings | Julkiset rakennukset<br>Offentliga byggnader<br>Public buildings | Yhteensä*)<br>(Summa *)<br>Total *) |
|   | Tilavuus — Kubikinhåll — Cubic capacity — 1 000 000 m <sup>3</sup>  |   |  |   |  |                                     |   |   |  |   |  |                                     |
|   | Koko maa <sup>2)</sup> — Hela riket <sup>2)</sup> — Whole country <sup>2)</sup>                                 |   |  |   |  |                                     |   |   |  |   |  |                                     |
| 1957 ....   | 3.37  | 1.69  | 0.58   | 0.30  | 0.33   | 6.93                                | 0.69  | 0.92  | 0.47   | 0.20  | 0.26   | 2.60                                |
| 1958 ....   | 3.12  | 1.79  | 0.61   | 0.29  | 0.27   | 6.69                                | 0.63  | 0.89  | 0.49   | 0.19  | 0.19   | 2.45                                |
| 1957 I  | 3.81  | 2.14  | 0.57   | 0.32  | 0.29   | 7.77                                | 0.55  | 1.30  | 0.49   | 0.21  | 0.18   | 2.79                                |
| II  | 3.57  | 1.87  | 0.72   | 0.34  | 0.33   | 7.51                                | 0.67  | 1.07  | 0.60   | 0.24  | 0.24   | 2.89                                |
| III   | 3.30  | 1.57  | 0.56   | 0.28  | 0.39   | 6.75                                | 0.73  | 0.88  | 0.48   | 0.19  | 0.31   | 2.64                                |
| IV  | 3.37  | 1.69  | 0.58   | 0.30  | 0.33   | 6.93                                | 0.69  | 0.92  | 0.47   | 0.20  | 0.26   | 2.60                                |
| 1958 I  | 3.78  | 2.33  | 0.52   | 0.32  | 0.41   | 8.08                                | 0.67  | 1.22  | 0.44   | 0.22  | 0.31   | 2.92                                |
| II  | 3.33  | 2.08  | 0.42   | 0.38  | 0.38   | 7.31                                | 0.68  | 1.02  | 0.32   | 0.27  | 0.29   | 2.65                                |
| III   | 3.09  | 1.67  | 0.48   | 0.32  | 0.24   | 6.40                                | 0.80  | 0.86  | 0.39   | 0.22  | 0.15   | 2.47                                |
| IV  | 3.12  | 1.79  | 0.61   | 0.29  | 0.27   | 6.69                                | 0.63  | 0.89  | 0.49   | 0.19  | 0.19   | 2.45                                |
|   | Kaupungit <sup>3)</sup> ja kauppalat — Städer <sup>3)</sup> och köpingar — Towns <sup>3)</sup> and market towns |   |  |   |  |                                     |   |   |  |   |  |                                     |
| 1957 ....   | 1.43  | 0.05  | 0.39   | 0.19  | 0.14   | 2.42                                | 0.48  | 0.01  | 0.31   | 0.15  | 0.13   | 1.10                                |
| 1958 ....   | 1.24  | 0.08  | 0.49   | 0.19  | 0.12   | 2.34                                | 0.39  | 0.03  | 0.39   | 0.15  | 0.10   | 1.09                                |
| 1957 I  | 1.56  | 0.05  | 0.41   | 0.19  | 0.15   | 2.57                                | 0.45  | 0.01  | 0.36   | 0.15  | 0.13   | 1.12                                |
| II  | 1.57  | 0.06  | 0.50   | 0.22  | 0.20   | 2.80                                | 0.52  | 0.01  | 0.42   | 0.18  | 0.18   | 1.34                                |
| III   | 1.47  | 0.05  | 0.38   | 0.17  | 0.26   | 2.56                                | 0.52  | 0.01  | 0.33   | 0.14  | 0.23   | 1.25                                |
| IV  | 1.43  | 0.05  | 0.39   | 0.19  | 0.14   | 2.42                                | 0.48  | 0.01  | 0.31   | 0.15  | 0.13   | 1.10                                |
| 1958 I  | 1.38  | 0.07  | 0.40   | 0.20  | 0.20   | 2.47                                | 0.39  | 0.01  | 0.35   | 0.16  | 0.18   | 1.11                                |
| II  | 1.29  | 0.07  | 0.31   | 0.24  | 0.20   | 2.35                                | 0.45  | 0.02  | 0.24   | 0.19  | 0.18   | 1.11                                |
| III   | 1.30  | 0.07  | 0.36   | 0.21  | 0.12   | 2.28                                | 0.54  | 0.03  | 0.29   | 0.16  | 0.10   | 1.14                                |
| IV  | 1.24  | 0.08  | 0.49   | 0.19  | 0.12   | 2.34                                | 0.39  | 0.03  | 0.39   | 0.15  | 0.10   | 1.09                                |

## 7. Keskeneräiset talonrakennustyöt — Igångvarande husbyggnadsarbeten — Building works not completed

| Vuoden ja neljänneksen lopussa<br>Vid utgången av<br>End of | Kaikki rakennukset — Alla byggnader — All buildings                   |   |  |   |  |                                     | Kivirakennukset — Stenbyggnader — Buildings of stone          |   |  |   |  |                                     |
|---|---|---|--|---|--|-------------------------------------|---|---|--|---|--|-------------------------------------|
|   | Asuinrakennukset<br>Bostadsbyggnader<br>Residential buildings         | Maatalousrakennukset<br>Ekonomiebyggnader<br>Farm buildings | Teollisuusrakennukset<br>Industribyggnader<br>Industrial buildings | Liikerakennukset<br>Affärsbyggnader<br>Business buildings | Julkiset rakennukset<br>Offentliga byggnader<br>Public buildings | Yhteensä*)<br>(Summa *)<br>Total *) | Asuinrakennukset<br>Bostadsbyggnader<br>Residential buildings | Maatalousrakennukset<br>Ekonomiebyggnader<br>Farm buildings | Teollisuusrakennukset<br>Industribyggnader<br>Industrial buildings | Liikerakennukset<br>Affärsbyggnader<br>Business buildings | Julkiset rakennukset<br>Offentliga byggnader<br>Public buildings | Yhteensä*)<br>(Summa *)<br>Total *) |
|   | Tilavuus — Kubikinhåll — Cubic capacity — 1 000 000 m <sup>3</sup>    |   |  |   |  |                                     |   |   |  |   |  |                                     |
|   | Koko maa — Hela riket — Whole country                                 |   |  |   |  |                                     |   |   |  |   |  |                                     |
| 1957 ....   | 9.79  | 2.88  | 2.39   | 1.52  | 3.61   | 20.86                               | 4.24  | 1.93  | 2.16   | 1.37  | 3.28   | 13.11                               |
| 1958 ....   | 9.38  | 2.93  | 2.80   | 1.25  | 3.34   | 20.38                               | 4.48  | 1.74  | 2.46   | 1.06  | 3.09   | 12.96                               |
| 1957 I  | 10.29   | 3.11  | 2.28   | 1.86  | 3.75   | 21.87                               | 4.65  | 2.16  | 2.06   | 1.68  | 3.37   | 13.99                               |
| II  | 11.86   | 4.10  | 2.41   | 1.60  | 3.76   | 24.56                               | 4.80  | 2.77  | 2.15   | 1.37  | 3.40   | 14.58                               |
| III   | 11.82   | 4.13  | 2.63   | 1.55  | 3.44   | 24.44                               | 4.40  | 2.78  | 2.44   | 1.31  | 3.14   | 14.18                               |
| IV  | 9.79  | 2.88  | 2.39   | 1.52  | 3.61   | 20.86                               | 4.24  | 1.93  | 2.16   | 1.37  | 3.28   | 13.11                               |
| 1958 I  | 9.32  | 2.68  | 2.02   | 1.35  | 3.96   | 19.85                               | 4.15  | 1.80  | 1.71   | 1.23  | 3.59   | 12.53                               |
| II  | 10.57   | 3.78  | 2.67   | 1.20  | 3.95   | 23.04                               | 4.37  | 2.42  | 2.31   | 1.00  | 3.58   | 13.83                               |
| III   | 10.48   | 3.89  | 2.67   | 1.40  | 3.45   | 22.77                               | 4.20  | 2.36  | 2.33   | 1.17  | 3.14   | 13.36                               |
| IV  | 9.38  | 2.93  | 2.80   | 1.25  | 3.34   | 20.38                               | 4.48  | 1.74  | 2.46   | 1.06  | 3.09   | 12.96                               |
|   | Kaupungit ja kauppalat — Städer och köpingar — Towns and market towns |   |  |   |  |                                     |   |   |  |   |  |                                     |
| 1957 ....   | 5.97  | 0.03  | 2.05   | 1.30  | 2.43   | 12.00                               | 3.88  | 0.01  | 1.87   | 1.25  | 2.40   | 9.50                                |
| 1958 ....   | 5.54  | 0.03  | 2.47   | 1.02  | 2.35   | 11.66                               | 3.99  | 0.01  | 2.21   | 0.93  | 2.31   | 9.55                                |
| 1957 I  | 6.50  | 0.04  | 1.97   | 1.66  | 2.33   | 12.64                               | 4.34  | 0.02  | 1.80   | 1.58  | 2.30   | 10.07                               |
| II  | 6.96  | 0.04  | 2.06   | 1.34  | 2.30   | 12.86                               | 4.45  | 0.02  | 1.85   | 1.24  | 2.28   | 9.87                                |
| III   | 6.77  | 0.04  | 2.26   | 1.28  | 2.31   | 12.86                               | 4.04  | 0.01  | 2.13   | 1.18  | 2.29   | 9.69                                |
| IV  | 5.97  | 0.03  | 2.05   | 1.30  | 2.43   | 12.00                               | 3.88  | 0.01  | 1.87   | 1.25  | 2.40   | 9.50                                |
| 1958 I  | 5.73  | 0.02  | 1.61   | 1.18  | 2.59   | 11.26                               | 3.79  | 0.01  | 1.36   | 1.14  | 2.55   | 8.86                                |
| II  | 5.95  | 0.03  | 2.31   | 0.97  | 2.58   | 12.11                               | 3.93  | 0.01  | 2.01   | 0.89  | 2.55   | 9.48                                |
| III   | 5.69  | 0.04  | 2.28   | 1.08  | 2.27   | 11.64                               | 3.69  | 0.02  | 2.03   | 1.00  | 2.24   | 9.08                                |
| IV  | 5.54  | 0.03  | 2.47   | 1.02  | 2.35   | 11.66                               | 3.99  | 0.01  | 2.21   | 0.93  | 2.31   | 9.55                                |

<sup>1)</sup> Unsittu taulu. Laskemalla yhteen tiedot taulusta 6 ja 7 päästään aikaisempaan käsitteeseen "Käynnissä olleet talonrakennustyöt". Kuutiomäärä tarkoittaa rakennusten suunniteltua lopullista tilavuutta — \*) Näihin lukuihin sisältyvät myös edellisiin ryhmiin kuulumattomat rakennukset, kuten kylmät kesäasunnat, omakotitalojen talousrakennukset yms. — \*) Helsingin lukuunottamatta.

<sup>2)</sup> Tabellen är förnyad. Genom att summera uppgifterna från tabell 6 och 7 erhålles det tidigare begreppet "Igångvarande husbyggnadsarbeten". Kubikinhållat avser byggnadernas kub som färdiga enligt byggnadsplanen — \*) I dessa siffror ingår även de byggnader, som ej tillhör ovan nämnda grupper, såsom kalla sommarbostäder, egna hems ekonomiebyggnader m. m. — \*) Exkl. Helsingfors.

<sup>3)</sup> New table. The sum of "building permits not used" and "building works not completed" equals data in the earlier table on "buildings under construction". The cubic capacity is that of completed buildings according to plans — \*) Including buildings not mentioned above e.g. summer-houses, sheds, etc. — \*) Excl. Helsinki.

## 8. Valmistuneet rakennukset — Färdigställda byggnader — Completed buildings

| Vuosi ja neljännes<br>År och kvartal<br>Year and quarter              | Kaikkii rakennukset — Alla byggnader — All buildings                            |   |   |  |  |  | Kivirakennukset — Stenbyggnader — Buildings of stone                            |   |   |  |  |  |
|---|---|---|---|--|--|--|---|---|---|--|--|--|
|   | Asuin-<br>raken-<br>nukset<br>Bostads-<br>byggnader<br>Residential<br>buildings | Maa-<br>talous-<br>raken-<br>nukset<br>Ekono-<br>miebygg-<br>nader<br>Farm<br>buildings | Teolli-<br>suus-<br>raken-<br>nukset<br>Industri-<br>byggnader<br>Industrial<br>buildings | Lii-<br>ke-<br>raken-<br>nukset<br>Affärs-<br>byggnader<br>Business<br>buildings | Julkiset<br>raken-<br>nukset<br>Offentliga<br>byggnader<br>Public<br>buildings | Yhteensä <sup>1)</sup><br>Summa <sup>1)</sup><br>Total <sup>1)</sup> | Asuin-<br>raken-<br>nukset<br>Bostads-<br>byggnader<br>Residential<br>buildings | Maa-<br>talous-<br>raken-<br>nukset<br>Ekono-<br>miebygg-<br>nader<br>Farm<br>buildings | Teolli-<br>suus-<br>raken-<br>nukset<br>Industri-<br>byggnader<br>Industrial<br>buildings | Lii-<br>ke-<br>raken-<br>nukset<br>Affärs-<br>byggnader<br>Business<br>buildings | Julkiset<br>raken-<br>nukset<br>Offentliga<br>byggnader<br>Public<br>buildings | Yhteensä <sup>1)</sup><br>Summa <sup>1)</sup><br>Total <sup>1)</sup> |
| Tilavuus — Kubikinhäll — Cubic capacity — 1 000 000 m <sup>3</sup>    |   |   |   |  |  |  |   |   |   |  |  |  |
| Koko maa — Hela riket — Whole country                                 |   |   |   |  |  |  |   |   |   |  |  |  |
| 1954 .....  | 9.36  | 5.24  | 2.16  | 1.38   | 2.87   | 22.02  | 2.88  | 3.23  | 1.86  | 1.09   | 2.48   | 11.59  |
| 1955 .....  | 9.47  | 4.29  | 2.08  | 1.04   | 2.29   | 20.25  | 3.04  | 2.78  | 1.81  | 0.72   | 2.03   | 10.43  |
| 1956 .....  | 8.82  | 2.83  | 3.28  | 1.31   | 2.42   | 19.92  | 3.74  | 1.90  | 2.91  | 1.00   | 1.94   | 11.76  |
| 1957 .....  | 9.56  | 3.20  | 2.74  | 1.40   | 2.68   | 20.81  | 4.04  | 2.01  | 2.32  | 1.04   | 2.26   | 11.83  |
| 1958 .....  | 8.46  | 3.08  | 2.16  | 1.41   | 2.93   | 19.29  | 3.68  | 1.75  | 1.81  | 1.11   | 2.51   | 11.01  |
| 1957 I  | 1.74  | 0.28  | 0.78  | 0.35   | 0.60   | 3.87   | 0.83  | 0.18  | 0.71  | 0.23   | 0.52   | 2.49   |
| II  | 1.57  | 0.31  | 0.39  | 0.29   | 0.40   | 3.15   | 0.80  | 0.19  | 0.35  | 0.26   | 0.32   | 1.94   |
| III   | 2.44  | 0.94  | 0.70  | 0.36   | 1.09   | 5.95   | 1.21  | 0.56  | 0.51  | 0.29   | 0.96   | 3.56   |
| IV  | 3.81  | 1.67  | 0.87  | 0.40   | 0.59   | 7.84   | 1.20  | 1.08  | 0.75  | 0.26   | 0.46   | 3.84   |
| 1958 I  | 1.46  | 0.26  | 0.40  | 0.49   | 0.44   | 3.22   | 0.77  | 0.18  | 0.35  | 0.45   | 0.38   | 2.14   |
| II  | 1.37  | 0.32  | 0.60  | 0.15   | 0.62   | 3.25   | 0.67  | 0.18  | 0.54  | 0.11   | 0.57   | 2.10   |
| III   | 2.38  | 1.11  | 0.37  | 0.26   | 1.08   | 5.70   | 1.08  | 0.59  | 0.26  | 0.18   | 0.92   | 3.07   |
| IV  | 3.25  | 1.39  | 0.79  | 0.51   | 0.79   | 7.12   | 1.16  | 0.82  | 0.66  | 0.37   | 0.64   | 3.70   |
| Kaupungit ja kauppalat — Städer och köpingar — Towns and market towns |   |   |   |  |  |  |   |   |   |  |  |  |
| 1954 .....  | 4.04  | 0.03  | 1.24  | 0.98   | 1.37   | 7.84   | 2.49  | 0.00  | 1.04  | 0.90   | 1.33   | 5.80   |
| 1955 .....  | 4.72  | 0.02  | 1.51  | 0.63   | 1.29   | 8.40   | 2.67  | 0.01  | 1.41  | 0.54   | 1.24   | 5.90   |
| 1956 .....  | 5.59  | 0.07  | 2.69  | 0.85   | 1.38   | 10.95  | 3.43  | 0.04  | 2.42  | 0.74   | 1.27   | 8.04   |
| 1957 .....  | 5.80  | 0.06  | 2.22  | 1.08   | 1.47   | 10.89  | 3.75  | 0.03  | 1.93  | 0.89   | 1.43   | 8.11   |
| 1958 .....  | 4.79  | 0.03  | 1.57  | 1.05   | 1.62   | 9.32   | 3.25  | 0.00  | 1.37  | 0.94   | 1.58   | 7.22   |
| 1957 I  | 1.32  | 0.01  | 0.70  | 0.28   | 0.44   | 2.79   | 0.77  | 0.01  | 0.65  | 0.19   | 0.43   | 2.06   |
| II  | 1.05  | 0.01  | 0.29  | 0.24   | 0.18   | 1.81   | 0.75  | 0.00  | 0.27  | 0.23   | 0.17   | 1.43   |
| III   | 1.44  | 0.02  | 0.54  | 0.27   | 0.56   | 2.89   | 1.12  | 0.01  | 0.39  | 0.25   | 0.55   | 2.33   |
| IV  | 1.99  | 0.02  | 0.69  | 0.29   | 0.29   | 3.40   | 1.11  | 0.01  | 0.62  | 0.22   | 0.28   | 2.29   |
| 1958 I  | 0.96  | 0.00  | 0.31  | 0.42   | 0.22   | 1.97   | 0.67  | —   | 0.28  | 0.41   | 0.21   | 1.59   |
| II  | 0.84  | 0.01  | 0.41  | 0.10   | 0.44   | 1.85   | 0.60  | 0.00  | 0.38  | 0.08   | 0.44   | 1.52   |
| III   | 1.32  | 0.01  | 0.25  | 0.18   | 0.57   | 2.40   | 0.97  | 0.00  | 0.18  | 0.15   | 0.55   | 1.87   |
| IV  | 1.67  | 0.01  | 0.60  | 0.35   | 0.39   | 3.10   | 1.01  | 0.00  | 0.53  | 0.30   | 0.38   | 2.24   |

<sup>1)</sup> Näihin lukuihin sisältyvät myös edellisiin ryhmiin kuulumattomat rakennukset, kuten kylmät kesäasunnot, omakotitalojen talusrakennukset yms.  
<sup>2)</sup> I dessa siffror ingår även de byggnader, som ej tillhör ovannämnda grupper, såsom kalla sommarbostäder, egna hems ekonomiebyggnader m.m.  
<sup>3)</sup> Including buildings not mentioned above, e.g. summer-houses, sheds, etc.

## 9. Asuntojen tuotanto — Bostadsproduktionen — Dwelling production

Sosiaalisen tutkimustoimiston mukaan — Enligt Byrån för social forskning — According to the Bureau of Social Research

| Vuosi ja neljännes<br>År och kvartal<br>Year and quarter               | Asuinhuoneistoja<br>Bostadslägenheter<br>Dwellings | Asuinhuoneita<br>Boningsrum<br>Rooms | Huoneistoala m <sup>2</sup><br>Lägenhetsyta m <sup>2</sup><br>Floor area m <sup>2</sup> | Asuinhuoneistoja<br>Bostadslägenheter<br>Dwellings | Asuinhuoneita<br>Boningsrum<br>Rooms | Huoneistoala m <sup>2</sup><br>Lägenhetsyta m <sup>2</sup><br>Floor area m <sup>2</sup> |
|--|--|--------------------------------------|---|--|--------------------------------------|---|
| Kaupungit ja kauppalat — Städer och köpingar<br>Towns and market towns |  |                                      |   |  |                                      |   |
| 1953 .....   | 11 685   | 36 403                               | ..  | 17 964   | ..                                   | ..  |
| 1954 .....   | 15 330   | 44 190                               | ..  | 16 828   | ..                                   | ..  |
| 1955 .....   | 16 876   | 48 307                               | 929 166   | 16 315   | ..                                   | ..  |
| 1956 .....   | 19 106   | 57 799                               | 1 107 264   | 11 365   | ..                                   | ..  |
| 1957 .....   | 19 631   | 58 823                               | 1 115 018   | 13 078   | 47 004                               | 905 223   |
| 1958 .....   | 17 798   | 54 249                               | 1 011 087   | 12 201   | 44 523                               | 861 284   |
| 1957 I   | 4 732  | 14 421                               | 269 996   | 1 650  | 5 746                                | 107 892   |
| II   | 3 287  | 9 742                                | 186 251   | 1 673  | 6 010                                | 117 275   |
| III  | 5 183  | 14 874                               | 283 684   | 3 687  | 13 124                               | 250 192   |
| IV   | 6 429  | 19 786                               | 375 087   | 6 068  | 22 124                               | 429 864   |
| 1958 I   | 3 272  | 10 015                               | 188 588   | 1 627  | 5 865                                | 112 926   |
| II   | 2 954  | 9 197                                | 169 691   | 1 829  | 6 566                                | 126 892   |
| III  | 5 028  | 14 790                               | 277 242   | 3 757  | 13 466                               | 260 478   |
| IV   | 6 544  | 20 247                               | 375 566   | 4 988  | 18 626                               | 360 988   |
| Maalaiskunnat — Landskommuner — Rural districts                        |  |                                      |   |  |                                      |   |



## 13. Tuonnin ja viennin volyymi-indeksi — Volymindex för importen och exporten — Volume index for imports and exports

1954 = 100. Ulkomaankauppatilaston mukaan — Enligt utrikeshandelstatistiken — According to Foreign Trade Statistics

| Vuosi ja neljännes<br>År och kvartal<br>Year and quarter | Tuonti — Import — Imports (cif) |   |                                 |                        |  |  |   |  | Vienti — Export — Exports (fob) |  |   |  |   |  |     |  |
|--|---------------------------------|---|---------------------------------|------------------------|--|--|---|--|---------------------------------|--|---|--|---|--|-----|--|
|  | Yleisindeksi<br>Total index     | Raaka-aineet ja tuotanto-<br>tarvikkeet<br>Råmaterial och produktions-<br>förmågenheter<br>Raw materials and production<br>supplies | Siitä<br>Därav<br>Of which      |                        | Poltto- ja voiteluaineet<br>Bränsnämateria o. smörjmedel<br>Fuels and oils | Valmiit tavarat<br>Färdiga varor<br>Finished goods | Siitä<br>Därav<br>Of which                                      |  | Yleisindeksi<br>Total index     | Maataloustuotteet<br>Lantbruksprodukter<br>Agricultural products | Metsätaloustuotteet<br>Skogsbruksprodukter<br>Forestry products | Teollisuustuotteet<br>Industriprodukter<br>Industrial products |   | Siitä<br>Därav<br>Of which   |     |  |
|  |                                 |   | Maa-<br>lantbruk<br>Agriculture | Teollisuus<br>Industry |  |  | Investointitavarat<br>Varor för investering<br>Investment goods | Kulutustavarat<br>Konsumtionsvaror<br>Consumers' goods |                                 |  |   | Puuteollisuus<br>Träindustri<br>Woodworking                    | Paperiteollisuus<br>Pappersindustri<br>Paper industry | Metalli- ja konepaja-<br>teollisuus<br>Metall- och verkstads-<br>industri<br>Metal industry and<br>engineering |     |  |
| 1953   | 76                              | 69  | 80                              | 69                     | 82   | 84   | 86  | 83   | 86                              | 93   | 68  | 87   | 92  | 85   | 92  |  |
| 1954   | 100                             | 100   | 100                             | 100                    | 100  | 100  | 100   | 100  | 100                             | 100  | 100   | 100  | 100   | 100  | 100 |  |
| 1955   | 116                             | 110   | 133                             | 108                    | 113  | 128  | 124   | 136  | 109                             | 76   | 133   | 108  | 98  | 117  | 103 |  |
| 1956   | 127                             | 117   | 161                             | 114                    | 124  | 150  | 155   | 143  | 107                             | 134  | 115   | 106  | 78  | 122  | 113 |  |
| 1957   | 123                             | 115   | 119                             | 114                    | 150  | 126  | 131   | 121  | 117                             | 215  | 107   | 115  | 86  | 133  | 121 |  |
| 1958   | 110                             | 102   | 101                             | 102                    | 130  | 115  | 115   | 115  | 115                             | 205  | 102   | 114  | 87  | 134  | 106 |  |
| 1956 I   | 118                             | 106   | 255                             | 94                     | 99   | 145  | 164   | 115  | 88                              | 81   | 91  | 89   | 69  | 94   | 107 |  |
| 1956 II  | 148                             | 140   | 149                             | 139                    | 134  | 174  | 186   | 161  | 116                             | 150  | 87  | 118  | 88  | 137  | 114 |  |
| 1956 III   | 135                             | 115   | 150                             | 112                    | 144  | 178  | 188   | 158  | 112                             | 156  | 135   | 108  | 82  | 131  | 93  |  |
| 1956 IV  | 112                             | 109   | 123                             | 109                    | 117  | 115  | 104   | 134  | 106                             | 162  | 110   | 105  | 74  | 119  | 128 |  |
| 1957 I   | 155                             | 153   | 239                             | 145                    | 198  | 143  | 147   | 139  | 131                             | 160  | 174   | 128  | 97  | 149  | 108 |  |
| 1957 II  | 126                             | 115   | 127                             | 112                    | 183  | 129  | 138   | 118  | 119                             | 245  | 85  | 118  | 92  | 133  | 114 |  |
| 1957 III   | 109                             | 96  | 91                              | 98                     | 147  | 121  | 123   | 120  | 112                             | 225  | 111   | 110  | 78  | 137  | 126 |  |
| 1957 IV  | 108                             | 106   | 71                              | 107                    | 106  | 113  | 115   | 110  | 108                             | 231  | 98  | 105  | 80  | 117  | 118 |  |
| 1958 I   | 124                             | 117   | 98                              | 118                    | 138  | 134  | 146   | 116  | 124                             | 185  | 161   | 122  | 80  | 145  | 110 |  |
| 1958 II  | 119                             | 111   | 116                             | 110                    | 147  | 126  | 132   | 118  | 112                             | 177  | 76  | 114  | 85  | 129  | 113 |  |
| 1958 III   | 98                              | 86  | 95                              | 86                     | 125  | 109  | 105   | 119  | 116                             | 236  | 111   | 116  | 84  | 138  | 143 |  |
| 1958 IV  | 103                             | 102   | 98                              | 102                    | 122  | 97   | 91  | 107  | 111                             | 230  | 97  | 110  | 102   | 128  | 76  |  |
| *1959 I  | 135                             | 121   | 98                              | 123                    | 144  | 151  | 160   | 137  | 133                             | 203  | 152   | 130  | 98  | 147  | 125 |  |

## 14. Tärkeimpien tavarain tuonti — Importen av viktigare varor — Imports of certain commodities

| Vuosi ja kuukausi<br>År och månad<br>Year and month | Silli, suolattu<br>Sill, saltad<br>Herring, salted | Kahvi, paah-<br>tamaton<br>Kaffe, orostat<br>Coffee, not<br>roasted | Vehnä, jauha-<br>maton<br>Vete, omalet<br>Wheat, not<br>milled | Ruis, jauha-<br>maton<br>Råg, omalen<br>Rye, not<br>milled | Riisi ja riisi-<br>suurimot<br>Ris och risgryn<br>Rice and rice<br>groat | Perunajauho<br>Potatismjöl<br>Potato secula | Sianlihra (lard)<br>Svinister (lard)<br>Lard | Sokeri<br>Socker<br>Sugar |
|---|--|---|--|--|--|---|--|---------------------------|
|   | 1 000 kg   |   |  |  |  |   |  |                           |
| 1953  | 4 492  | 23 017  | 249 163  | 106 369  | 6 840  | 322   | 647  | 123 135                   |
| 1954  | 4 283  | 27 956  | 210 650  | 71 140   | 18 130   | 6 401                                       | 91   | 102 395                   |
| 1955  | 1 585  | 29 786  | 261 434  | 112 125  | 15 406   | 10 539                                      | 83   | 153 929                   |
| 1956  | 1 529  | 32 649  | 276 105  | 124 970  | 14 917   | 5 253                                       | 91   | 140 732                   |
| 1957  | 1 348  | 30 281  | 282 558  | 124 886  | 14 718   | 340   | 151  | 132 244                   |
| 1958  | 822  | 31 377  | 323 095  | 61 121   | 11 874   | 2 345                                       | 21   | 149 226                   |
| 1958 I  | 125  | 1 981   | 1 800  | —  | 104  | 50  | 1  | 7 678                     |
| 1958 II   | 80   | 2 403   | 9 270  | 241  | 55   | 99  | 1  | 10 402                    |
| 1958 III  | 72   | 2 469   | 9 855  | 3 110  | 726  | 53  | 6  | 12 789                    |
| 1958 IV   | 11   | 2 311   | 33 077   | 16 852   | 1 236  | 38  | —  | 15 995                    |
| 1958 V  | 60   | 2 635   | 13 607   | —  | 806  | 388   | 11   | 13 602                    |
| 1958 VI   | 7  | 2 557   | 79 345   | —  | 449  | 264   | —  | 12 552                    |
| 1958 VII  | 0  | 2 837   | 15 462   | 2 142  | 1 848  | 547   | —  | 13 434                    |
| 1958 VIII   | —  | 2 449   | 15 112   | 2 832  | 1 668  | 417   | 1  | 20 629                    |
| 1958 IX   | 33   | 2 996   | 18 914   | 9 976  | 1 573  | 388   | —  | 19 169                    |
| 1958 X  | 281  | 2 741   | 5 986  | 4 703  | 1 782  | 27  | 1  | 13 630                    |
| 1958 XI   | 101  | 3 424   | 84 771   | 11 168   | 1 440  | 42  | —  | 4 931                     |
| 1958 XII  | 52   | 2 574   | 35 896   | 10 097   | 187  | 32  | —  | 4 415                     |
| *1959 I   | 38   | 2 445   | 22 170   | 3 180  | 198  | 34  | 1  | 9 507                     |
| *1959 II  | —  | 2 278   | 8 600  | —  | 162  | 22  | —  | 16 341                    |
| *1959 III   | 34   | 3 386   | 10 617   | 192  | 731  | 28  | —  | 10 491                    |

## 14. Tärkeimpien tavarain tuonti (jatk.) — Importen av viktigare varor (forts.) — Imports of certain commodities (cont.)

| Vuosi ja kuukausi<br>År och månad<br>Year and month | Öljykakut,<br>Öljykakkujauhot ja rouheet<br>Oljekakor,<br>oljekaksmjöl<br>och -kross<br>1) | Tupakka,<br>valmistamaton<br>Tobak,<br>oarbetad<br>Raw tobacco | Ketttosuola<br>Koksalt<br>Common salt | Rikki<br>Svavel<br>Sulphur | Kivhiili<br>Stenkol<br>Coal | Koksi<br>Koks<br>Coke | Moottorpetrolli<br>ja paloöljy<br>Motorpetroleum<br>och fotogen<br>Motor petroleum and kerosene | Bensiini<br>Bensin<br>Motor spirits |
|---|--|--|---------------------------------------|----------------------------|-----------------------------|-----------------------|---|-------------------------------------|
|   | 1 000 kg   |  |                                       |                            |                             |                       |   |                                     |
| 1953 .....  | 47 691   | 4 732  | 93 681                                | 20 745                     | 1 701 886                   | 201 209               | 71 604  | 415 001                             |
| 1954 .....  | 51 959   | 5 121  | 126 537                               | 42 795                     | 1 696 944                   | 479 734               | 70 028  | 462 442                             |
| 1955 .....  | 89 968   | 5 115  | 142 051                               | 53 658                     | 2 076 438                   | 431 152               | 71 730  | 492 813                             |
| 1956 .....  | 134 321  | 5 330  | 138 008                               | 60 729                     | 1 995 384                   | 515 256               | 72 448  | 480 583                             |
| 1957 .....  | 72 525   | 4 980  | 155 106                               | 65 299                     | 2 403 401                   | 460 217               | 56 193  | 472 240                             |
| 1958 .....  | 57 495   | 4 793  | 164 019                               | 63 507                     | 1 874 366                   | 350 989               | 37 380  | 156 002                             |
| 1958 I ..   | —  | 338  | 5 523                                 | 18                         | 73 749                      | 53 264                | 6 674   | 21 369                              |
| II ..   | 3 817  | 411  | 1 395                                 | 6                          | 24 971                      | 12 144                | 3 585   | 16 481                              |
| III ..  | 3 782 <sup>1)</sup>  | 385  | 2 092                                 | 2 383                      | 69 496                      | 3 911                 | 1 895   | 20 572                              |
| IV ..   | 11 180   | 378  | 3 943                                 | 3 694                      | 90 547                      | 10 222                | 1 979   | 17 342                              |
| V ..  | 371  | 421  | 16 920                                | 3 705                      | 79 679                      | 17 772                | 2 316   | 18 342                              |
| VI ..   | 3 519  | 446  | 29 537                                | 1 472                      | 181 599                     | 18 682                | 1 660   | 14 025                              |
| VII ..  | 1 677  | 261  | 22 615                                | 9 148                      | 172 901                     | 4 583                 | 2 302   | 12 647                              |
| VIII ..   | 3 743  | 442  | 14 723                                | 1 609                      | 180 142                     | 24 210                | 2 495   | 10 973                              |
| IX ..   | 3 231  | 513  | 18 378                                | 12 622                     | 304 752                     | 37 598                | 3 170   | 9 138                               |
| X ..  | —  | 531  | 18 219                                | 6 641                      | 255 927                     | 59 369                | 4 255   | 4 277                               |
| XI ..   | 4 646  | 387  | 18 919                                | 6 645                      | 213 014                     | 50 200                | 3 347   | 4 258                               |
| XII ..  | 21 529   | 280  | 11 755                                | 15 564                     | 227 589                     | 59 034                | 3 702   | 6 578                               |
| *1959 I ..  | —  | 475  | 2 914                                 | 6 550                      | 274 123                     | 29 781                | 2 848   | 1 893                               |
| II ..   | 2 523  | 466  | 1 828                                 | 2 382                      | 64 107                      | 15 931                | 2 900   | 1 385                               |
| III ..  | 1 277  | 366  | 1 029                                 | 2 356                      | 49 266                      | 13 387                | 1 273   | 3 076                               |

1) Oil cake, oil cake meal and grits.

| Vuosi ja kuukausi<br>År och månad<br>Year and month | Typpi-<br>lannoitteet<br>Kvävegödningsmedel<br>Nitrogen<br>fertilizers | Fosfaatti-<br>lannoitteet<br>Fosfatgödningsmedel<br>Phosphated<br>fertilizers | Kali-<br>lannoitteet<br>Kaligödnings-<br>medel<br>Potash<br>fertilizers | Nautaeläinten<br>vuodat,<br>tuoreet<br>tai suolatut<br>Hudar<br>av nötkreatur,<br>färska<br>eller saltade<br>1) | Raaka kautsu<br>ja kautsu-<br>jätteet<br>RÅ kautschuk<br>o. kautschuk-<br>avfall<br>2) | Laatat, levyt<br>ja pasta vul-<br>kanisoi-<br>mattoma-<br>sta kaut-<br>susta—Plattor,<br>skivor o. pasta<br>av o vulkanise-<br>rad kautschuk<br>3) | Autonrenkaat<br>Automobil-<br>ringar<br>Automobile<br>tyres and tubes | Villa<br>Ull<br>Wool | Villa- ja<br>karva-<br>kankaat<br>Tyger av ull<br>och av djur<br>hår<br>Woven wool<br>and hair<br>fabrics |
|---|--|---|---|---|--|--|---|----------------------|---|
|   | 1 000 kg   |   |   |   |  |  |   |                      |   |
| 1953 .....  | 84 502   | 167 069   | 91 315  | 4 245   | 1 075  | 3 880  | 822   | 4 278                | 525   |
| 1954 .....  | 101 464  | 253 632   | 88 590  | 4 514   | 1 545  | 5 870  | 2 617   | 5 245                | 880   |
| 1955 .....  | 87 892   | 231 261   | 96 510  | 5 978   | 1 962  | 5 907  | 3 820   | 5 407                | 1 316   |
| 1956 .....  | 110 038  | 243 649   | 111 620   | 5 232   | 2 692  | 6 689  | 3 514   | 5 996                | 1 519   |
| 1957 .....  | 81 010   | 321 533   | 115 614   | 5 863   | 2 879  | 6 187  | 2 900   | 5 117                | 1 269   |
| 1958 .....  | 86 198   | 249 416   | 77 898  | 4 023   | 2 900  | 4 553  | 2 417   | 4 579                | 1 055   |
| 1958 I ..   | 6 401  | 16 056  | 7 780   | 336   | 408  | 221  | 127   | 426                  | 99  |
| II ..   | 8 918  | 17 009  | —   | 226   | 128  | 318  | 87  | 375                  | 83  |
| III ..  | 1 787  | 14 938  | 500   | 444   | 113  | 469  | 84  | 398                  | 86  |
| IV ..   | 13 229   | 9 129   | 5 864   | 217   | 170  | 625  | 133   | 389                  | 80  |
| V ..  | 15 982   | 24 188  | 7 370   | 223   | 269  | 532  | 189   | 382                  | 76  |
| VI ..   | 9 756  | 29 992  | 18 517  | 182   | 283  | 12   | 215   | 279                  | 57  |
| VII ..  | 7 228  | 25 869  | 8 456   | 90  | 118  | 13   | 261   | 255                  | 92  |
| VIII ..   | 6 192  | 18 406  | 4 675   | 241   | 191  | 16   | 270   | 344                  | 135   |
| IX ..   | 2 329  | 14 283  | 3 788   | 280   | 260  | 503  | 260   | 410                  | 113   |
| X ..  | 608  | 22 336  | 4 936   | 263   | 335  | 64   | 261   | 488                  | 94  |
| XI ..   | 5 371  | 35 448  | 11 929  | 843   | 383  | 1 098  | 254   | 477                  | 79  |
| XII ..  | 8 397  | 21 762  | 4 083   | 678   | 242  | 682  | 276   | 356                  | 61  |
| *1959 I ..  | 759  | 21 966  | 8 980   | 310   | 287  | 157  | 207   | 491                  | 82  |
| II ..   | 2 549  | 17 361  | 4 038   | 672   | 122  | 174  | 248   | 385                  | 97  |
| III ..  | 191  | 18 818  | —   | 299   | 124  | 669  | 301   | 375                  | 93  |

1) Uncured or salted neat hides — 2) Raw rubber and rubber waste — 3) Plates sheets and pastes of non-vulcanized rubber.

## 14. Tärkeimpien tavarain tuonti (jatk.) — Importen av viktigare varor (forts.) — Imports of certain commodities (cont.)

| Vuosi ja kuukausi<br>År och månad<br>Year and month | Puuvilla<br>Bomull<br>Cotton | Puuvilla-<br>kankaat<br>Tyger av<br>bomull<br>Woven cotton<br>fabrics | Tillet, tullen-<br>kestävät<br>Tegel, eldfasta<br>Fireproof<br>bricks | Takkirauta<br>Tackjärn<br>Pig-iron | Tankorauta ja<br>-teräs<br>Stångjärn och<br>-stål<br>Iron and steel<br>bars | Rauta- ja<br>teräslevy<br>Järn- och stål-<br>plåt<br>Sheet iron<br>and steel | Generaattorit,<br>moottorit yms.<br>sähkökoneet<br>Generatorer,<br>motorer o. a. d.<br>elektr. maskiner<br>Generators,<br>motors and<br>other electric<br>machines | Autot ja ni-<br>den alustat<br>Automobiler<br>och under-<br>reden till dem<br>Automobiles<br>and automobile<br>chassis |
|---|------------------------------|---|---|------------------------------------|---|--|--|--|
|   | 1 000 kg                     |   |   |                                    |   |  |  |  |
| 1953 .....  | 10 237                       | 2 739   | 11 325  | 6 446                              | 40 105  | 79 356   | 4 111  | 10 365   |
| 1954 .....  | 19 305                       | 2 577   | 10 484  | 50 403                             | 95 040  | 157 848  | 4 957  | 14 558   |
| 1955 .....  | 14 632                       | 2 685   | 12 230  | 7 720                              | 114 586   | 154 600  | 4 337  | 26 345   |
| 1956 .....  | 14 927                       | 2 991   | 11 533  | 6 569                              | 110 751   | 165 335  | 4 358  | 30 172   |
| 1957 .....  | 16 163                       | 2 913   | 10 361  | 5 387                              | 98 365  | 201 258  | 5 708  | 25 995   |
| 1958 .....  | 15 295                       | 2 623   | 7 438   | 1 863                              | 66 420  | 166 770  | 4 099  | 21 783   |
| 1958 I ..   | 1 940                        | 231   | 621   | —                                  | 5 079   | 21 698   | 290  | 1 310  |
| II ..   | 1 361                        | 183   | 575   | —                                  | 3 569   | 13 394   | 416  | 1 669  |
| III ..  | 1 349                        | 270   | 478   | 100                                | 5 641   | 14 270   | 212  | 1 556  |
| IV ..   | 473                          | 286   | 653   | 15                                 | 4 267   | 12 221   | 174  | 1 530  |
| V ..  | 552                          | 208   | 632   | 10                                 | 5 418   | 14 223   | 227  | 2 550  |
| VI ..   | 1 328                        | 129   | 883   | 170                                | 5 543   | 13 210   | 352  | 2 243  |
| VII ..  | 747                          | 144   | 347   | 62                                 | 5 424   | 12 479   | 238  | 2 409  |
| VIII ..   | 0                            | 196   | 379   | —                                  | 5 127   | 11 037   | 379  | 1 527  |
| IX ..   | 1 647                        | 238   | 592   | 76                                 | 5 758   | 9 931  | 532  | 1 712  |
| X ..  | 971                          | 273   | 936   | 750                                | 6 627   | 10 248   | 396  | 1 656  |
| XI ..   | 1 883                        | 235   | 835   | 480                                | 6 410   | 15 984   | 516  | 1 528  |
| XII ..  | 3 044                        | 230   | 507   | 200                                | 7 557   | 18 075   | 367  | 2 093  |
| *1959 I ..  | 889                          | 273   | 783   | —                                  | 5 334   | 16 888   | 529  | 1 822  |
| II ..   | 98                           | 301   | 459   | —                                  | 4 676   | 13 536   | 405  | 1 965  |
| III ..  | 848                          | 372   | 312   | —                                  | 5 689   | 7 247  | 513  | 2 681  |

## 15. Tärkeimpien tavarain vienti — Exporten av viktigare varor — Exports of certain commodities

| Vuosi ja kuukausi<br>År och månad<br>Year and month | Vol<br>Smör<br>Butter | Juusto<br>Ost<br>Cheese | Asbesti<br>Asbest<br>Asbestos | Malmi <sup>1)</sup><br>Malm <sup>1)</sup><br>Ores <sup>1)</sup> | Tullitikut<br>Tänd-<br>stickor<br>Matches | Pyöreä puutavara — Rundvirke — Round wood |           |           | Vaneri<br>Faner<br>Plywood<br>and veneers |
|---|-----------------------|-------------------------|-------------------------------|---|---|---|-----------|-----------|---|
|   | 1 000 kg              |                         |                               |   |   | k-m <sup>3</sup> — f-m <sup>3</sup>       |           |           |   |
| 1953 .....  | —                     | 10 800                  | 3 016                         | 84 970  | 1 178                                     | 2 387 881                                 | 1 431 398 | 587 652   | 216 056                                   |
| 1954 .....  | 3 208                 | 11 299                  | 3 941                         | 251 692   | 1 064                                     | 3 620 375                                 | 2 146 296 | 966 409   | 297 923                                   |
| 1955 .....  | 0                     | 11 566                  | 4 539                         | 408 023   | 1 232                                     | 4 977 150                                 | 3 083 773 | 1 457 106 | 320 664                                   |
| 1956 .....  | 11 005                | 12 484                  | 5 002                         | 499 327   | 1 206                                     | 4 424 008                                 | 2 456 857 | 1 509 429 | 229 834                                   |
| 1957 .....  | 24 976                | 13 182                  | 7 104                         | 514 705   | 991                                       | 4 063 159                                 | 2 307 969 | 1 409 637 | 259 826                                   |
| 1958 .....  | 20 528                | 14 882                  | 6 081                         | 434 717   | 1 054                                     | 3 861 273                                 | 2 221 729 | 1 072 653 | 239 476                                   |
| 1958 I ..   | 1 004                 | 1 377                   | 480                           | 1 155   | 55  | 222 264                                   | 150 120   | 66 298    | 19 260                                    |
| II ..   | 1 414                 | 1 599                   | 191                           | 1 585   | 24  | 173 837                                   | 119 969   | 46 658    | 22 596                                    |
| III ..  | 1 512                 | 982                     | 381                           | 337   | 87  | 63 021                                    | 48 030    | 7 867     | 23 389                                    |
| IV ..   | 2 006                 | 627                     | 654                           | —   | 88  | 76 143                                    | 41 230    | 18 564    | 21 806                                    |
| V ..  | 2 769                 | 1 237                   | 308                           | 16 776  | 133                                       | 188 203                                   | 128 558   | 23 641    | 16 302                                    |
| VI ..   | 1 756                 | 405                     | 543                           | 63 884  | 46  | 360 730                                   | 195 209   | 113 719   | 16 288                                    |
| VII ..  | 2 219                 | 1 483                   | 670                           | 97 669  | 121                                       | 702 036                                   | 348 938   | 192 814   | 13 213                                    |
| VIII ..   | 2 790                 | 1 068                   | 435                           | 46 975  | 36  | 680 453                                   | 358 920   | 216 608   | 16 165                                    |
| IX ..   | 1 558                 | 985                     | 511                           | 55 303  | 89  | 559 146                                   | 318 923   | 189 335   | 18 496                                    |
| X ..  | 1 136                 | 2 016                   | 921                           | 95 778  | 74  | 401 084                                   | 223 599   | 132 428   | 24 045                                    |
| XI ..   | 925                   | 1 132                   | 477                           | 47 630  | 155                                       | 276 759                                   | 172 936   | 51 359    | 23 131                                    |
| XII ..  | 1 439                 | 1 971                   | 510                           | 7 625   | 146                                       | 157 597                                   | 115 297   | 13 362    | 24 785                                    |
| *1959 I ..  | 1 127                 | 441                     | 298                           | 5 060   | 58  | 156 489                                   | 126 578   | 24 721    | 19 691                                    |
| II ..   | 1 912                 | 1 399                   | 127                           | —   | 64  | 125 072                                   | 71 555    | 47 576    | 23 589                                    |
| III ..  | 1 524                 | 1 461                   | 550                           | —   | 30  | 158 943                                   | 88 813    | 63 207    | 24 331                                    |

<sup>1)</sup> Kuparimalmia lukuunottamatta.<sup>2)</sup> Förutom kopparmalm.<sup>3)</sup> Excluding copper ore.

## 15. Tärkeimpien tavarain vienti (jatk.) — Exporten av viktigare varor (forts.) — Exports of certain commodities (cont.)

| Vuosi ja<br>kuukausi<br>År och månad<br>Year and<br>month | Sahattu<br>puutavara<br>Sågade<br>trävaror<br>Sawn<br>wood | Puutalot ja<br>-parakit<br>Trähus och<br>-baracker<br>Prefabricated<br>houses and<br>barracks | Ovet<br>Dörrar<br>Doors | Lankarullat<br>Trådrullar<br>Spools | Puuhoike <sup>1)</sup><br>Slipmassa <sup>1)</sup><br>Mechanical<br>wood pulp <sup>1)</sup> | Sulfiitti-<br>selluloosa <sup>1)</sup><br>Sulfit-<br>cellulosa <sup>1)</sup><br>Chemical<br>wood pulp,<br>sulphite <sup>1)</sup> | Sulfaatti-<br>selluloosa <sup>1)</sup><br>Sulfat-<br>cellulosa <sup>1)</sup><br>Chemical<br>wood pulp,<br>sulphate <sup>1)</sup> | Pahvi ja<br>kartonki<br>Papp och<br>kartong<br>Cardboard | Sanoma-<br>lehtipaperi<br>Tidnings-<br>papper<br>Newsprint<br>paper |
|---|--|---|-------------------------|-------------------------------------|--|--|--|--|---|
|   | stds   | 1 000 m <sup>3</sup>  | 1 000 kg                |                                     |  |  |  |  |   |
| 1953 .....  | 688 179  | 897   | 2 232                   | 1 143                               | 203 532  | 464 124  | 322 923  | 120 701  | 402 181   |
| 1954 .....  | 733 390  | 788   | 898                     | 1 542                               | 193 177  | 580 395  | 374 992  | 160 642  | 391 750   |
| 1955 .....  | 785 740  | 296   | 747                     | 1 595                               | 182 841  | 682 015  | 446 790  | 170 720  | 470 070   |
| 1956 .....  | 648 030  | 263   | 4 583                   | 1 783                               | 185 520  | 678 812  | 452 270  | 154 819  | 536 868   |
| 1957 .....  | 718 809  | 77  | 3 521                   | 1 967                               | 164 787  | 697 485  | 474 192  | 194 774  | 550 591   |
| 1958 .....  | 761 764  | 53  | 4 369                   | 1 246                               | 143 165  | 724 978  | 476 166  | 228 233  | 584 514   |
| 1958 I ..   | 26 774   | —   | 2                       | 140                                 | 13 037   | 58 320   | 37 657   | 18 912   | 40 659  |
| II ..   | 18 419   | 7   | 67                      | 125                                 | 5 659  | 54 736   | 35 185   | 18 094   | 41 178  |
| III ..  | 12 378   | 6   | 851                     | 102                                 | 8 521  | 50 641   | 31 969   | 20 889   | 48 876  |
| IV ..   | 17 939   | 9   | 407                     | 154                                 | 11 464   | 61 254   | 33 680   | 18 722   | 53 513  |
| V ..  | 57 691   | 9   | 570                     | 99                                  | 14 966   | 73 690   | 43 440   | 19 401   | 53 094  |
| VI ..   | 74 002   | 16  | 469                     | 129                                 | 10 376   | 59 675   | 30 835   | 17 949   | 37 795  |
| VII ..  | 115 543  | 0   | 402                     | 54                                  | 10 057   | 53 534   | 42 278   | 15 910   | 51 680  |
| VIII ..   | 84 665   | 0   | 588                     | 61                                  | 14 010   | 56 545   | 35 823   | 18 284   | 47 547  |
| IX ..   | 83 817   | —   | 547                     | 115                                 | 11 502   | 63 430   | 41 879   | 19 783   | 57 435  |
| X ..  | 92 684   | 4   | 263                     | 117                                 | 16 935   | 71 366   | 52 337   | 19 927   | 57 045  |
| XI ..   | 93 095   | 2   | 174                     | 49                                  | 12 821   | 56 702   | 40 785   | 19 874   | 44 647  |
| XII ..  | 84 757   | 0   | 29                      | 101                                 | 13 817   | 65 085   | 50 298   | 20 488   | 51 045  |
| *1959 I ..  | 48 796   | 0   | —                       | 77                                  | 13 183   | 53 247   | 35 873   | 15 387   | 44 555  |
| II ..   | 22 964   | —   | 11                      | 70                                  | 9 326  | 46 977   | 31 780   | 19 247   | 37 349  |
| III ..  | 21 262   | 0   | —                       | 88                                  | 17 197   | 53 038   | 47 378   | 20 067   | 55 350  |

<sup>1)</sup> Kuivaa painoa.<sup>1)</sup> Torr vikt.<sup>1)</sup> Dry weight.

| Vuosi ja<br>kuukausi<br>År och månad<br>Year and<br>month | Painopaperi,<br>muu<br>Tryckpapper,<br>annat<br>Printing<br>paper, other<br>qualities | Käärepaperi — Omslags-<br>papper — Wrapping paper. | Paperi,<br>muu<br>Papper,<br>annat<br>Other<br>papers | Tapetti-<br>paperi<br>Tapet-<br>papper<br>Wall paper | Pahvi- ja<br>paperiteokset<br>Arbeten av<br>papp o. papper<br>Cardboard and<br>paper products | Keraamiset<br>talousesineet<br>Keramiska<br>hushållsföre-<br>mål<br>Household<br>ceramics | Takkirauta ja<br>ferrolejeeringit<br>Tackjärn och<br>ferrolegeringar<br>Pigiron and<br>ferro alloys | Kupari, val-<br>mistamaton<br>sekä romu<br>Koppar, oarb.<br>samt skrot<br>Crude and<br>scrap copper |        |
|---|---|--|---|--|---|---|---|---|--------|
|   | Yhteensä<br>Summa<br>Total  |  | Voimapaperi<br>Kraftpapper<br>Kraft paper             |  |   |   |   |   |        |
| 1 000 kg  |   |  |   |  |   |   |   |   |        |
| 1953 .....  | 85 196  | 177 151  | 140 324   | 7 519  | 4 546   | 6 364   | 884   | 3 074   | 2 411  |
| 1954 .....  | 93 191  | 247 948  | 200 812   | 12 447   | 5 504   | 16 953  | 794   | 1 047   | 1 443  |
| 1955 .....  | 124 040   | 293 796  | 242 201   | 13 340   | 3 602   | 22 763  | 703   | 15 622  | 1 305  |
| 1956 .....  | 147 942   | 297 597  | 246 615   | 11 664   | 2 656   | 33 666  | 477   | 1 870   | 1 336  |
| 1957 .....  | 153 154   | 384 288  | 326 129   | 16 363   | 3 959   | 46 288  | 604   | 28 253  | 2 180  |
| 1958 .....  | 144 255   | 384 341  | 333 284   | 29 336   | 4 558   | 34 431  | 740   | 32 584  | 10 890 |
| 1958 I ..   | 8 401   | 27 278   | 22 883  | 756  | 190   | 905   | 11  | 10 831  | 1 925  |
| II ..   | 7 910   | 26 053   | 21 762  | 2 735  | 31  | 2 406   | 70  | 5 378   | 608    |
| III ..  | 13 269  | 32 398   | 28 091  | 2 658  | 372   | 4 643   | 106   | 4 028   | 1 143  |
| IV ..   | 11 752  | 28 154   | 24 169  | 1 591  | 321   | 2 543   | 57  | 2 269   | 1 372  |
| V ..  | 14 288  | 30 412   | 26 084  | 1 993  | 258   | 1 740   | 77  | 2 570   | 1 120  |
| VI ..   | 11 711  | 29 939   | 26 196  | 1 590  | 610   | 2 840   | 38  | 1 357   | 1 035  |
| VII ..  | 12 760  | 32 858   | 28 823  | 2 321  | 169   | 2 600   | 50  | 1 682   | 501    |
| VIII ..   | 14 684  | 32 000   | 27 704  | 2 981  | 11  | 3 156   | 50  | 1 109   | 380    |
| IX ..   | 12 480  | 36 342   | 31 817  | 3 337  | 620   | 4 102   | 45  | 478   | 518    |
| X ..  | 16 268  | 38 094   | 33 649  | 2 737  | 498   | 5 578   | 52  | 66  | 276    |
| XI ..   | 12 973  | 38 672   | 34 225  | 2 906  | 647   | 2 678   | 107   | —   | 1 337  |
| XII ..  | 7 759   | 32 141   | 27 881  | 3 731  | 831   | 1 240   | 77  | 2 816   | 675    |
| *1959 I ..  | 9 317   | 30 521   | 27 630  | 2 968  | 325   | 588   | 6   | 7   | 530    |
| II ..   | 8 626   | 29 935   | 26 507  | 3 527  | 730   | 954   | 53  | —   | 610    |
| III ..  | 14 236  | 39 963   | 35 986  | 4 748  | 499   | 1 212   | 68  | 465   | 1 583  |

16. Rabalaitosten ottolainaus yleisöltä — Penninginrättningarnas inlåning från allmänheten — Deposits in banking establishments

| Vuoden ja kuukauden lopussa Vid utgången av End of | Liikepankit Affärsbanker Commercial banks |   |                      | Kiinnitysluottolaitokset Hypoteeksinrättningar Mortgage banks |   |                      | Säästöpankit Sparbanker Savings banks |   |                      | Postisäästöpankki Postsparbanken Post Office Savings Bank | Osuuskauppojen säästökassat Handelslagens sparkassar Consumers' co-operative societies |
|--|---|---|----------------------|---|---|----------------------|---------------------------------------|---|----------------------|---|--|
|  | Talletukset Depositors Deposits           | Shekkitilit Check-räkningar Cheque accounts | Yhteensä Summa Total | Talletukset Depositors Deposits                               | Shekkitilit Check-räkningar Cheque accounts | Yhteensä Summa Total | Talletukset Depositors Deposits       | Shekkitilit Check-räkningar Cheque accounts | Yhteensä Summa Total | Talletukset Depositors Deposits                           | Talletukset Depositors Deposits  |
|  | Milj. mk — Mill. mk                       |   |                      |   |   |                      |                                       |   |                      |   |  |
| 1953   | 70 455                                    | 32 112                                      | 102 567              | 36  | 5   | 41                   | 76 709                                | 3 346                                       | 80 055               | 27 074  | 11 951   |
| 1954   | 83 444                                    | 34 913                                      | 118 357              | 33  | 7   | 40                   | 92 174                                | 4 129                                       | 96 303               | 30 079  | 13 415   |
| 1955   | 97 794                                    | 36 588                                      | 134 382              | 40  | 8   | 48                   | 108 541                               | 4 618                                       | 113 159              | 33 073  | 15 255   |
| 1956   | 96 807                                    | 38 614                                      | 135 421              | 38  | 13  | 51                   | 112 402                               | 4 670                                       | 117 072              | 34 162  | 16 013   |
| 1957   | 103 223                                   | 37 708                                      | 140 931              | 32  | 21  | 53                   | 117 859                               | 4 807                                       | 122 666              | 33 960  | 16 823   |
| 1958   | 122 256                                   | 39 568                                      | 161 824              | 29  | 46  | 75                   | 131 426                               | 5 165                                       | 136 591              | 38 167  | 19 191   |
| 1958 I..   | 104 914                                   | 38 728                                      | 143 642              | 32  | 14  | 46                   | 119 000                               | 4 500                                       | 123 500              | 34 480  | 17 144   |
| II..   | 106 795                                   | 35 698                                      | 142 493              | 31  | 24  | 55                   | 120 412                               | 4 054                                       | 124 466              | 35 307  | 17 530   |
| III..  | 108 414                                   | 37 090                                      | 145 504              | 31  | 10  | 41                   | 121 740                               | 4 489                                       | 126 229              | 35 616  | 17 907   |
| IV..   | 108 946                                   | 36 827                                      | 145 773              | 31  | 23  | 54                   | 122 789                               | 4 434                                       | 127 223              | 35 666  | 18 165   |
| V..  | 110 103                                   | 37 568                                      | 147 671              | 32  | 26  | 58                   | 123 336                               | 4 293                                       | 127 629              | 35 706  | 18 129   |
| VI..   | 110 016                                   | 36 748                                      | 146 764              | 32  | 17  | 49                   | 122 055                               | 4 479                                       | 126 534              | 35 588  | 18 018   |
| VII..  | 111 135                                   | 39 130                                      | 150 265              | 32  | 17  | 49                   | 122 675                               | 4 444                                       | 127 119              | 35 860  | 18 079   |
| VIII..   | 111 848                                   | 38 509                                      | 150 357              | 32  | 31  | 63                   | 123 175                               | 4 476                                       | 127 651              | 36 322  | 18 107   |
| IX..   | 113 081                                   | 36 777                                      | 149 858              | 32  | 33  | 65                   | 123 868                               | 5 107                                       | 128 975              | 36 418  | 18 189   |
| X..  | 115 048                                   | 38 352                                      | 153 400              | 30  | 34  | 64                   | 125 455                               | 4 751                                       | 130 206              | 36 539  | 18 356   |
| XI..   | 116 434                                   | 37 271                                      | 153 705              | 30  | 45  | 75                   | 126 869                               | 4 881                                       | 131 750              | 36 933  | 18 611   |
| XII..  | 122 256                                   | 39 568                                      | 161 824              | 29  | 46  | 75                   | 131 426                               | 5 165                                       | 136 591              | 38 167  | 19 191   |
| 1959 I..   | 125 007                                   | 41 784                                      | 166 791              | 29  | 53  | 82                   | 133 044                               | 4 265                                       | 137 309              | 38 902  | 19 530   |
| II..   | 127 993                                   | 40 160                                      | 168 153              | 29  | 37  | 66                   | 135 125                               | 4 358                                       | 139 483              | 39 797  | 19 928   |
| III..  | 130 338                                   | 42 237                                      | 172 575              | 29  | 43  | 72                   | 136 579                               | 5 419                                       | 141 998              | 40 069  | 20 155   |

| Vuoden ja kuukauden lopussa Vid utgången av End of | Osuuskassojen Keskus Oy Andelskassornas Central Ab Central Bank for co-operative credit societies |   |                      | Osuuskassat Andelskassor Co-operative credit societies |   |                      | Kaikkiaan Inalles Grand total     |   | Shekkitilit Check-räkningar Cheque accounts | Yhteensä Summa Total |
|--|---|---|----------------------|--|---|----------------------|-----------------------------------|---|---|----------------------|
|  | Talletukset Depositors Deposits   | Shekkitilit Check-räkningar Cheque accounts | Yhteensä Summa Total | Säästötilit Spar-räkningar Savings accounts            | Shekkitilit Check-räkningar Cheque accounts | Yhteensä Summa Total | Talletukset — Depositors Deposits | Siiitä indeksieht. talletuks. Därav indexbundna dep. 1) |   |                      |
|  | Milj. mk — Mill. mk   |   |                      |  |   |                      |                                   |   |   |                      |
| 1953   | 289   | 287   | 576                  | 42 248   | 2 157                                       | 44 405               | 228 762                           |   | 37 907                                      | 266 669              |
| 1954   | 308   | 394   | 702                  | 51 742   | 2 665                                       | 54 407               | 271 195                           |   | 42 108                                      | 313 303              |
| 1955   | 332   | 172   | 504                  | 60 807   | 2 895                                       | 63 702               | 315 842                           | 341   | 44 281                                      | 360 123              |
| 1956   | 293   | 114   | 407                  | 63 239   | 2 552                                       | 65 791               | 322 954                           | 22 463  | 45 963                                      | 368 917              |
| 1957   | 458   | 210   | 668                  | 66 653   | 3 392                                       | 70 045               | 339 008                           | 82 444  | 46 138                                      | 385 146              |
| 1958   | 590   | 948   | 1 538                | 73 817   | 3 830                                       | 77 647               | 385 476                           | 83 312  | 49 557                                      | 435 033              |
| 1958 I   | 514   | 214   | 728                  | 67 154   | 3 379                                       | 70 533               | 343 238                           | 85 733  | 46 835                                      | 390 073              |
| II   | 524   | 1 012                                       | 1 536                | 68 220   | 3 438                                       | 71 658               | 348 819                           | 87 884  | 44 226                                      | 393 045              |
| III  | 550   | 831   | 1 381                | 69 343   | 3 534                                       | 72 877               | 353 601                           | 89 734  | 45 954                                      | 399 555              |
| IV   | 579   | 877   | 1 456                | 70 017   | 3 488                                       | 73 505               | 356 193                           | 89 777  | 45 649                                      | 401 842              |
| V  | 671   | 654   | 1 325                | 70 336   | 3 284                                       | 73 620               | 358 313                           | 90 615  | 45 825                                      | 404 138              |
| VI   | 687   | 876   | 1 563                | 69 627   | 3 476                                       | 73 103               | 356 023                           | 91 041  | 45 596                                      | 401 619              |
| VII  | 657   | 1 633                                       | 2 290                | 69 913   | 3 578                                       | 73 491               | 358 351                           | 91 386  | 48 802                                      | 407 153              |
| VIII   | 630   | 1 394                                       | 2 024                | 70 084   | 3 551                                       | 73 635               | 360 198                           | 91 544  | 47 961                                      | 408 159              |
| IX   | 617   | 730   | 1 347                | 70 248   | 4 034                                       | 74 282               | 362 453                           | 87 640  | 46 681                                      | 409 134              |
| X  | 621   | 1 249                                       | 1 870                | 70 534   | 3 951                                       | 74 485               | 366 583                           | 85 955  | 48 337                                      | 414 920              |
| XI   | 604   | 852   | 1 456                | 71 286   | 3 762                                       | 75 048               | 370 767                           | 84 712  | 46 811                                      | 417 578              |
| XII  | 590   | 948   | 1 538                | 73 817   | 3 830                                       | 77 647               | 385 476                           | 83 312  | 49 557                                      | 435 033              |
| 1959 I   | 620   | 896   | 1 516                | 74 567   | 3 195                                       | 77 762               | 391 699                           | 79 991  | 50 193                                      | 441 892              |
| II   | 623   | 1 556                                       | 2 179                | 75 992   | 3 646                                       | 79 638               | 399 487                           | 76 796  | 49 757                                      | 449 244              |
| III  | 669   | 1 763                                       | 2 432                | 77 095   | 4 068                                       | 81 163               | 404 934                           | 72 013  | 53 530                                      | 458 464              |

1) Of which deposits bound to cost of living index.

## 17. Rahalaitosten antolainaus yleisölle — Penninginrättningarnas utlåning till allmänheten — Loans by banking establishments

| Vuoden ja kuukauden lopussa Vid utgången av End of | Suomen Pankki<br>Finlands Bank<br>Bank of Finland |  |   |                            | Liikepankit<br>Affärsbanker<br>Commercial banks |  |   |                            | Säästöpankit<br>Sparbanker<br>Savings banks |  |   |                            | Posti-<br>säästö-<br>pankki <sup>1)</sup><br>Post-<br>spar-<br>banken <sup>2)</sup><br>Post<br>Office<br>Savings<br>Bank <sup>3)</sup> |
|--|---|--|---|----------------------------|---|--|---|----------------------------|---|--|---|----------------------------|--|
|  | Vekselit<br>Växlar<br>Bills                       | Shekkitilit<br>Check-<br>räkningar<br>Cheque<br>accounts | Muu lainananto <sup>2)</sup><br>Annans<br>kredit-<br>givning <sup>1)</sup><br>Other<br>advances <sup>3)</sup> | Yhteensä<br>Summa<br>Total | Vekselit<br>Växlar<br>Bills                     | Shekkitilit<br>Check-<br>räkningar<br>Cheque<br>accounts | Muu lainananto<br>Annans<br>kredit-<br>givning<br>Other<br>advances | Yhteensä<br>Summa<br>Total | Vekselit<br>Växlar<br>Bills                 | Shekkitilit<br>Check-<br>räkningar<br>Cheque<br>accounts | Muu lainananto<br>Annans<br>kredit-<br>givning<br>Other<br>advances | Yhteensä<br>Summa<br>Total | Lainat<br>Lån<br>Loans   |
|  | Milj. mk — Mill. mk                               |  |   |                            |   |  |   |                            |   |  |   |                            |  |
| 1953 ....  | 13 812  | 398  | 7 007   | 21 217                     | 61 696  | 10 865   | 33 098  | 105 659                    | 2 472                                       | 2 396  | 65 643  | 70 511                     | 18 782   |
| 1954 ....  | 11 940  | —  | 6 895   | 18 835                     | 73 234  | 14 048   | 41 673  | 128 955                    | 2 707                                       | 2 509  | 77 231  | 82 447                     | 22 123   |
| 1955 ....  | 14 437  | 490  | 8 816   | 23 743                     | 87 039  | 17 159   | 51 238  | 155 436                    | 3 361                                       | 3 037  | 90 056  | 96 454                     | 24 866   |
| 1956 ....  | 14 922  | 862  | 9 685   | 25 469                     | 88 002  | 18 697   | 55 964  | 162 663                    | 3 455                                       | 3 168  | 96 207  | 102 830                    | 26 232   |
| 1957 ....  | 12 909  | 619  | 13 848  | 27 376                     | 88 162  | 17 209   | 55 008  | 160 379                    | 4 218                                       | 3 277  | 99 145  | 106 640                    | 26 047   |
| 1958 ....  | 8 823   | 440  | 18 191  | 27 454                     | 92 205  | 16 367   | 65 970  | 174 542                    | 5 610                                       | 3 401  | 106 375   | 115 386                    | 29 027   |
| 1958 I   | 14 664  | 739  | 13 891  | 29 294                     | 89 191  | 17 558   | 54 809  | 161 558                    | 4 446                                       | 3 485  | 99 378  | 107 309                    | 26 041   |
| II   | 14 914  | 641  | 13 867  | 29 422                     | 89 092  | 18 230   | 54 951  | 162 273                    | 4 601                                       | 3 556  | 99 658  | 107 815                    | 26 566   |
| III  | 16 122  | 802  | 13 790  | 30 714                     | 90 693  | 18 447   | 55 621  | 164 761                    | 4 715                                       | 3 602  | 99 782  | 108 099                    | 26 514   |
| IV   | 17 252  | 477  | 13 775  | 31 504                     | 93 744  | 18 396   | 55 685  | 167 825                    | 5 010                                       | 3 542  | 100 429   | 108 981                    | 26 778   |
| V  | 17 710  | 334  | 14 526  | 32 570                     | 93 549  | 17 398   | 56 190  | 167 137                    | 5 296                                       | 3 490  | 101 215   | 110 001                    | 26 831   |
| VI   | 18 368  | 663  | 14 375  | 33 406                     | 93 419  | 18 219   | 56 982  | 168 620                    | 5 507                                       | 3 666  | 101 129   | 110 302                    | 26 859   |
| VII  | 16 663  | 352  | 14 432  | 31 447                     | 94 090  | 16 537   | 57 473  | 168 100                    | 5 616                                       | 3 504  | 101 892   | 111 012                    | 26 983   |
| VIII   | 14 748  | 363  | 14 493  | 29 604                     | 93 225  | 15 759   | 58 438  | 167 422                    | 5 677                                       | 3 512  | 102 650   | 111 839                    | 27 819   |
| IX   | 13 493  | 416  | 15 574  | 29 483                     | 90 621  | 17 399   | 59 452  | 167 472                    | 5 659                                       | 3 532  | 103 812   | 113 003                    | 28 074   |
| X  | 11 448  | 295  | 15 856  | 27 599                     | 91 642  | 16 058   | 60 837  | 168 537                    | 5 630                                       | 3 472  | 105 032   | 114 134                    | 28 833   |
| XI   | 10 141  | 254  | 16 996  | 27 391                     | 90 321  | 16 593   | 63 243  | 170 157                    | 5 639                                       | 3 494  | 106 097   | 115 230                    | 28 840   |
| XII  | 8 823   | 440  | 18 191  | 27 454                     | 92 205  | 16 367   | 65 970  | 174 542                    | 5 610                                       | 3 401  | 106 375   | 115 386                    | 29 027   |
| 1959 I   | 8 704   | 346  | 17 957  | 27 007                     | 91 232  | 16 208   | 66 991  | 174 431                    | 5 664                                       | 3 658  | 107 178   | 116 500                    | 29 148   |
| II   | 9 115   | 371  | 17 725  | 27 211                     | 87 469  | 17 489   | 71 489  | 176 447                    | 5 886                                       | 3 537  | 108 300   | 117 723                    | 29 820   |
| III  | 8 898   | 1 168  | 17 602  | 27 668                     | 86 766  | 18 047   | 72 705  | 177 518                    | 5 883                                       | 3 608  | 109 257   | 118 748                    | 30 025   |

| Vuoden ja kuukauden lopussa Vid utgången av End of | Kilnintyyluot-<br>tolaitokset<br>Hypoteka-<br>inrättningar<br>Mortgage<br>banks | Osuuskassojen Keskus Oy<br>Andelskassornas Central Ab<br>Central Bank for co-operative<br>credit societies |  |   |                            | Osuuskassat<br>Andelskassor<br>Co-operative<br>credit societies |   |                            | Kalkklaan<br>Inalles<br>Grand total |  | Yhteensä<br>Summa<br>Total |         |
|--|---|--|--|---|----------------------------|---|---|----------------------------|-------------------------------------|--|----------------------------|---------|
|  | Lainat<br>Lån<br>Loans  | Vekselit<br>Växlar<br>Bills  | Shekkitilit<br>Check-<br>räkningar<br>Cheque<br>accounts | Muu lainananto<br>Annans<br>kredit-<br>givning<br>Other<br>advances | Yhteensä<br>Summa<br>Total | Shekkitilit<br>Check-<br>räkningar<br>Cheque<br>accounts        | Muu lainananto<br>Annans<br>kredit-<br>givning<br>Other<br>advances | Yhteensä<br>Summa<br>Total | Vekselit<br>Växlar<br>Bills         | Shekkitilit<br>Check-<br>räkningar<br>Cheque<br>accounts |                            |         |
|  | Milj. mk — Mill. mk   |  |  |   |                            |   |   |                            |                                     |  |                            |         |
| 1953 ....  | 9 847   | 3 404  | 297  | 1 306   | 5 007                      | 2 720   | 49 030  | 51 750                     | 81 384                              | 16 676   | 184 713                    | 282 773 |
| 1954 ....  | 12 773  | 3 259  | 178  | 2 070   | 5 507                      | 2 754   | 56 436  | 59 190                     | 91 140                              | 19 489   | 219 201                    | 329 830 |
| 1955 ....  | 13 599  | 3 723  | 243  | 240   | 4 206                      | 2 987   | 65 876  | 68 663                     | 108 560                             | 23 916   | 254 491                    | 386 967 |
| 1956 ....  | 14 690  | 5 160  | 351  | 268   | 5 779                      | 3 157   | 67 824  | 70 981                     | 111 539                             | 26 235   | 270 870                    | 408 644 |
| 1957 ....  | 15 717  | 4 432  | 312  | 430   | 5 174                      | 3 049   | 69 841  | 72 890                     | 109 721                             | 24 466   | 280 036                    | 414 223 |
| 1958 ....  | <sup>3)</sup> 21 931  | 3 646  | 294  | 686   | 4 626                      | 3 213   | 75 664  | 78 877                     | 110 284                             | 23 715   | 317 844                    | 451 843 |
| 1958 I   | 15 767  | 3 641  | 262  | 439   | 4 342                      | 3 241   | 69 585  | 72 826                     | 111 942                             | 25 285   | 279 910                    | 417 137 |
| II   | 15 854  | 3 380  | 280  | 451   | 4 111                      | 3 206   | 70 028  | 73 234                     | 111 987                             | 25 913   | 281 375                    | 419 275 |
| III  | <sup>3)</sup> 16 147  | 3 430  | 285  | 454   | 4 169                      | 3 350   | 70 693  | 74 043                     | 114 960                             | 26 486   | 283 001                    | 424 447 |
| IV   | <sup>3)</sup> 16 308  | 3 550  | 276  | 464   | 4 290                      | 3 317   | 71 558  | 74 875                     | 119 556                             | 26 008   | 284 997                    | 430 561 |
| V  | <sup>3)</sup> 17 976  | 3 614  | 251  | 463   | 4 328                      | 3 319   | 72 354  | 75 673                     | 120 169                             | 24 792   | 289 555                    | 434 516 |
| VI   | <sup>3)</sup> 18 595  | 3 694  | 461  | 478   | 4 633                      | 3 336   | 72 771  | 76 107                     | 120 988                             | 26 345   | 291 189                    | 438 522 |
| VII  | <sup>3)</sup> 18 910  | 4 001  | 321  | 508   | 4 830                      | 3 217   | 73 316  | 76 533                     | 120 370                             | 23 931   | 293 514                    | 437 815 |
| VIII   | <sup>3)</sup> 18 993  | 3 471  | 271  | 507   | 4 249                      | 3 201   | 74 071  | 77 272                     | 117 121                             | 23 106   | 296 971                    | 437 198 |
| IX   | <sup>3)</sup> 19 580  | 3 262  | 336  | 514   | 4 112                      | 3 352   | 74 689  | 78 041                     | 113 035                             | 25 035   | 301 695                    | 439 765 |
| X  | <sup>3)</sup> 19 823  | 2 959  | 313  | 509   | 3 781                      | 3 357   | 75 102  | 78 459                     | 111 679                             | 23 495   | 305 992                    | 441 166 |
| XI   | <sup>3)</sup> 20 141  | 3 109  | 285  | 511   | 3 905                      | 3 498   | 75 420  | 78 918                     | 109 210                             | 24 124   | 311 248                    | 444 582 |
| XII  | <sup>3)</sup> 21 931  | 3 646  | 294  | 686   | 4 626                      | 3 213   | 75 664  | 78 877                     | 110 284                             | 23 715   | 317 844                    | 451 843 |
| 1959 I   | <sup>3)</sup> 22 231  | 3 503  | 418  | 694   | 4 615                      | 3 401   | 75 940  | 79 341                     | 109 103                             | 24 031   | 320 139                    | 453 273 |
| II   | <sup>3)</sup> 23 014  | 3 477  | 391  | 662   | 4 530                      | 3 289   | 76 442  | 79 731                     | 105 947                             | 25 077   | 327 452                    | 458 476 |
| III  | <sup>3)</sup> 23 481  | 4 408  | 389  | 720   | 5 517                      | 3 172   | 76 970  | 80 142                     | 105 955                             | 26 384   | 330 760                    | 463 099 |

Milj. mk — Mill. mk

<sup>1)</sup> Lukuunottamatta vientienakkjoja — <sup>2)</sup> Mukaanluettuihin yksityiset obligatiolainat — <sup>3)</sup> Todellisia nostettuja lainoja.

<sup>1)</sup> Exkl. exportförskött — <sup>2)</sup> Inkl. privata obligationslån — <sup>3)</sup> Egentliga lyftade lån.

<sup>1)</sup> Not including prepayments for exports — <sup>2)</sup> Including private bonded loans — <sup>3)</sup> Real loans.

18. Suomen Pankki — Finlands Bank — The Bank of Finland

a. Tärkeimmät tilit ja setelinanto-oikeus — Viktigare konton och sedelutgivningsrätt  
Certain accounts and right of note issue

| Vuoden ja kuukauden lopussa<br>Vid utgången av<br>End of | Ensisijainen setelikate<br>Ordinarie sedeltäckning |   | Toissijainen setelikate<br>Supplementary notes cover   |   |   | Taseen loppusumma<br>Balansens slutsumma<br>Total | Pitkääikaist velat<br>Långfristiga skulder<br>Long-term liabilities |                                    |  |
|--|--|---|--|---|---|---|---|------------------------------------|--|
|  | Kultakassa<br>Guldakassa<br>Gold reserve           | Ulkomaiset valuutat, vekselit ja obligatiot<br>Utländska valutor, växlar o. obligationer<br>Foreign exchange, bills and bonds | Diskontatut kotimaiset vekselit<br>Diskonterade inhemska växlar<br>Domestic bills discounted | Rediskontatut vekselit<br>Rediskonterade växlar<br>Rediscounted bills | Valtion vakauttamislaina<br>Statens konsolideringslån<br>Treasury bond loan |   | Ulkomaiset<br>Utländska<br>Foreign                                  | Kotimaiset<br>Inhemska<br>Domestic |  |
|  | Milj. mk — Mill. mk                                |   |  |   |   |   |   |                                    |  |
| 1953   | 5 862  | 22 246  | 19 792   | 8 268   | 20 000  | 88 905  | 5 716   | —                                  |  |
| 1954   | 6 934  | 30 612  | 18 677   | 8 465   | 20 000  | 94 981  | 6 507   | —                                  |  |
| 1955   | 7 849  | 30 465  | 22 948   | 22 628  | 20 000  | 115 506   | 7 719   | 1 294                              |  |
| 1956   | 7 849  | 24 451  | 24 287   | 33 665  | 17 500  | 121 123   | 8 290   | 6 435                              |  |
| 1957   | 7 850  | 33 490  | 26 150   | 24 911  | 13 750  | 125 937   | 12 284  | 3 965                              |  |
| 1958   | 7 850  | 52 792  | 21 467   | 18 707  | 6 875   | 126 718   | 11 370  | 9 502                              |  |
| 1958 II  | 7 850  | 39 811  | 28 140   | 15 350  | 8 750   | 118 660   | 12 224  | 3 802                              |  |
| 1958 III   | 7 850  | 40 889  | 29 346   | 13 032  | 7 500   | 117 328   | 12 240  | 4 726                              |  |
| 1958 IV  | 7 850  | 38 402  | 30 435   | 14 987  | 8 125   | 117 967   | 12 135  | 4 352                              |  |
| 1958 V   | 7 850  | 39 640  | 31 125   | 12 970  | 8 125   | 118 686   | 12 342  | 5 835                              |  |
| 1958 VI  | 7 850  | 43 157  | 31 618   | 16 668  | 8 125   | 125 867   | 12 368  | 7 348                              |  |
| 1958 VII   | 7 866  | 47 964  | 30 031   | 11 556  | 8 125   | 123 060   | 12 382  | 8 561                              |  |
| 1958 VIII  | 7 866  | 53 578  | 27 922   | 8 688   | 8 125   | 123 388   | 12 214  | 9 497                              |  |
| 1958 IX  | 7 866  | 54 809  | 26 536   | 11 037  | 6 875   | 125 426   | 12 211  | 10 273                             |  |
| 1958 X   | 7 866  | 57 378  | 24 362   | 8 627   | 6 875   | 123 221   | 11 399  | 10 613                             |  |
| 1958 XI  | 7 850  | 57 155  | 22 985   | 8 714   | 6 875   | 122 201   | 11 371  | 10 216                             |  |
| 1958 XII   | 7 850  | 52 792  | 21 467   | 18 707  | 6 875   | 126 718   | 11 370  | 9 502                              |  |
| 1959 I   | 7 850  | 57 765  | 21 361   | 5 302   | 6 875   | 117 699   | 11 371  | 9 287                              |  |
| 1959 II  | 8 473  | 59 534  | 21 600   | 755   | 6 875   | 116 528   | 11 368  | 8 740                              |  |
| 1959 III   | 8 473  | 60 417  | 21 304   | 2 903   | 6 875   | 120 284   | 11 362  | 8 455                              |  |

| Vuoden ja kuukauden lopussa<br>Vid utgången av<br>End of | Lyhytaikaiset velat<br>Kortfristiga skulder<br>Short-term liabilities           |   |  |   |   | Setelinanto-oikeus<br>Setelutgivningsrätt<br>Right of note issue | Setelinanto<br>Sedelutgivning<br>Note issue                            |   |   |  |
|--|---|---|--|---|---|--|--|---|---|--|
|  | Ulkomaiset valuuttatilit<br>Utländska valutakonton<br>Foreign exchange accounts | Ulkomaiset markkatiilit<br>Utländska markkon-<br>ton<br>Mark accounts of holders abroad | Valtion shekkitilit<br>Statens check-räkning<br>Cheque account of the Treasury | Pankkien shekkitilit<br>Bankernas check-räkningar<br>Cheque accounts of banks | Muut lyhytaikaiset velat<br>Övriga kortfristiga skulder<br>Other short-term liabilities |  | Liikkeessä olevat setelit<br>Utelöpande sedlar<br>Notes in circulation | Lyhytaikaiset velat<br>Kortfristiga skulder<br>Short-term liabilities | Shekki-luotoista nostamatta<br>Innestående på check-kredit<br>Undrawn on cheque credits | Setelinantovara<br>Sedelreserv<br>Note reserve |
|  | Milj. mk — Mill. mk   |   |  |   |   |  |  |   |   |  |
| 1953   | 8 737   | 3 520   | 7 281  | 2 157   | 2 373   | 88 905   | 45 019   | 24 068  | 626   | 6 455  |
| 1954   | 7 017   | 2 676   | 15 470   | 2 187   | 2 232   | 84 688   | 47 902   | 29 582  | 1 010   | 6 194  |
| 1955   | 3 855   | 3 898   | 9 816  | 8 384   | 7 356   | 96 314   | 55 883   | 33 309  | 494   | 6 628  |
| 1956   | 4 601   | 7 047   | 10 550   | 1 167   | 1 360   | 90 300   | 60 735   | 24 725  | 316   | 4 524  |
| 1957   | 4 568   | 7 901   | 5 145  | 2 595   | 372   | 99 340   | 60 640   | 20 581  | 624   | 17 495   |
| 1958   | 2 178   | 4 643   | 7 146  | 1 474   | 2 605   | 107 691  | 65 075   | 18 046  | 814   | 23 756   |
| 1958 II  | 3 379   | 7 225   | 7 916  | 1 196   | 733   | 99 902   | 56 793   | 20 449  | 612   | 22 048   |
| 1958 III   | 2 773   | 2 729   | 9 889  | 303   | 3 422   | 98 617   | 55 877   | 19 116  | 451   | 23 173   |
| 1958 IV  | 2 703   | 2 810   | 9 982  | 314   | 3 248   | 99 799   | 56 173   | 19 057  | 777   | 23 792   |
| 1958 V   | 2 831   | 3 214   | 6 155  | 271   | 2 885   | 99 710   | 59 038   | 15 356  | 919   | 24 971   |
| 1958 VI  | 2 802   | 3 545   | 12 933   | —   | 2 824   | 107 418  | 59 332   | 22 104  | 735   | 25 247   |
| 1958 VII   | 3 096   | 3 783   | 11 464   | 367   | 2 640   | 105 542  | 56 824   | 21 350  | 901   | 26 467   |
| 1958 VIII  | 3 315   | 4 242   | 6 941  | 571   | 4 269   | 106 179  | 59 511   | 19 338  | 890   | 26 440   |
| 1958 IX  | 3 224   | 4 483   | 10 953   | —   | 3 222   | 107 124  | 58 191   | 21 882  | 841   | 26 210   |
| 1958 X   | 2 407   | 4 541   | 8 620  | 1 554   | 3 073   | 105 109  | 58 681   | 20 195  | 958   | 25 275   |
| 1958 XI  | 2 268   | 4 554   | 5 371  | 1 079   | 2 969   | 103 579  | 61 755   | 16 241  | 999   | 24 584   |
| 1958 XII   | 2 178   | 4 643   | 7 146  | 1 474   | 2 605   | 107 691  | 65 075   | 18 046  | 814   | 23 756   |
| 1959 I   | 1 996   | 4 843   | 6 318  | 1 665   | 2 595   | 99 153   | 57 777   | 17 417  | 907   | 23 052   |
| 1959 II  | 1 701   | 4 841   | 5 271  | 627   | 2 093   | 97 237   | 60 585   | 14 533  | 883   | 21 236   |
| 1959 III   | 1 836   | 4 444   | 10 356   | —   | 1 209   | 99 971   | 61 387   | 17 845  | 857   | 19 882   |

b. Alin diskonttokorko 1947 6/6—1947 14/12 4 ½ %      1949 1/2—1949 30/6 6 ¾ %      1951 16/12—1954 30/11 5 ¾ %  
Lägsta diskontranta 1947 15/12—1948 5/2 5 ¼ %      1949 1/7—1950 2/11 5 ¾ %      1954 1/12—1956 18/4 5 %  
Lowest discount rate 1948 6/2—1949 31/1 7 ¼ %      1950 3/11—1951 15/12 7 ¾ %      1956 19/4—      6 ½ %

c. Avista myyntikurssit — Avista försäljningskurser — A vista rates of exchange

| Päivä-määrä Datum Date | New York (1 \$) | Mont-real (1 C\$) | Lontoo London (1 £) | Tuk-holma Stock-holm (100 Kr) | Oslo (100 Kr) | Kööpen-hamina Köpen-hamn Copen-hagen (100 Kr) | Bryssel Brussels (100 Fr) | Amster-dam (100 Fl) | Zü-rich (100 Fr) | Fr.-furt a/M. (100 DM) | Parisi Paris (100 Fr) | Praha Prag Prague (100 Kč) | Lissabon Lisbon (100 Esc.) | Wien (100 sh) | Moskova Moskva Moscow (Clearing) (100 rubl) | Rooma Roma Rome (100 lira) |
|------------------------|-----------------|-------------------|---------------------|-------------------------------|---------------|---|---------------------------|---------------------|------------------|------------------------|-----------------------|----------------------------|----------------------------|---------------|---|----------------------------|
|------------------------|-----------------|-------------------|---------------------|-------------------------------|---------------|---|---------------------------|---------------------|------------------|------------------------|-----------------------|----------------------------|----------------------------|---------------|---|----------------------------|

Viralliset myyntikurssit — Officiella försäljningskurser — Official selling rates — mk

|            |        |        |        |       |       |       |        |       |       |       |       |       |          |       |       |       |
|------------|--------|--------|--------|-------|-------|-------|--------|-------|-------|-------|-------|-------|----------|-------|-------|-------|
| 1953 31/12 | 231:—  | 236:—  | 646:—  | 4 450 | 3 235 | 3 340 | 462:—  | 6 090 | 5 300 | 5 500 | 66:—  | 3 208 | 804:—    | ...   | 5 775 | —     |
| 1954 31/12 | 231:—  | 238:—  | 646:—  | 4 450 | 3 235 | 3 340 | 462:—  | 6 090 | 5 300 | 5 500 | 66:—  | 3 208 | 804:—    | ...   | 5 775 | —     |
| 1955 31/12 | 231:—  | 233:50 | 646:—  | 4 447 | 3 228 | 3 341 | 463:—  | 6 080 | 5 275 | 5 510 | 66:—  | 3 208 | 804:—    | 890   | 5 775 | —     |
| 1956 31/12 | 231:—  | 238:—  | 646:—  | 4 472 | 3 242 | 3 335 | 460:50 | 6 064 | 5 277 | 5 516 | 65:73 | 3 208 | 804:—    | 890   | 5 775 | —     |
| 1957 31/12 | 321:—  | 327:—  | 898:—  | 6 200 | 4 490 | 4 640 | 642:—  | 8 475 | 7 330 | 7 638 | 76:45 | 4 463 | 1 118:50 | 1 234 | 8 035 | 51:25 |
| 1958 31/12 | 320:40 | 332:50 | 897:50 | 6 197 | 4 487 | 4 642 | 643:—  | 8 478 | 7 440 | 7 670 | 64:98 | 4 463 | 1 118:50 | 1 234 | 8 035 | 51:55 |
|            |        |        |        |       |       |       |        |       |       |       |       |       |          |       |       |       |
| 1957 31/8  | 231:—  | 243:—  | 644:—  | 4 457 | 3 227 | 3 331 | 461:50 | 6 056 | 5 296 | 5 517 | 55:16 | 3 208 | 804:—    | 891   | 5 775 | —     |
| » 16/9     | 321:—  | 332:—  | 896:—  | 6 210 | 4 495 | 4 634 | 641:60 | 8 453 | 7 370 | 7 676 | 76:22 | 4 456 | 1 118:50 | 1 240 | 8 035 | 51:35 |
| » 30/9     | 321:—  | 332:—  | 897:—  | 6 200 | 4 495 | 4 634 | 641:20 | 8 440 | 7 350 | 7 660 | 76:30 | 4 463 | 1 118:50 | 1 240 | 8 035 | 51:35 |
| » 31/10    | 321:—  | 334:—  | 898:50 | 6 200 | 4 495 | 4 634 | 642:—  | 8 450 | 7 325 | 7 633 | 75:98 | 4 463 | 1 118:50 | 1 234 | 8 035 | 51:35 |
| » 30/11    | 321:—  | 334:—  | 898:50 | 6 196 | 4 495 | 4 640 | 641:50 | 8 455 | 7 325 | 7 633 | 75:98 | 4 463 | 1 118:50 | 1 233 | 8 035 | 51:35 |
| » 31/12    | 321:—  | 327:—  | 898:—  | 6 200 | 4 490 | 4 640 | 642:—  | 8 475 | 7 330 | 7 638 | 76:45 | 4 463 | 1 118:50 | 1 234 | 8 035 | 51:25 |
|            |        |        |        |       |       |       |        |       |       |       |       |       |          |       |       |       |
| 1958 31/1  | 321:—  | 327:—  | 898:—  | 6 195 | 4 490 | 4 640 | 643:50 | 8 484 | 7 325 | 7 627 | 76:37 | 4 463 | 1 118:50 | 1 232 | 8 035 | 51:29 |
| » 28/2     | 321:—  | 327:—  | 898:25 | 6 181 | 4 490 | 4 644 | 643:50 | 8 458 | 7 318 | 7 635 | 76:37 | 4 463 | 1 118:50 | 1 233 | 8 035 | 51:40 |
| » 31/3     | 321:—  | 327:—  | 898:—  | 6 185 | 4 490 | 4 640 | 643:—  | 8 448 | 7 324 | 7 646 | 76:37 | 4 463 | 1 118:50 | 1 235 | 8 035 | 51:45 |
| » 30/4     | 321:—  | 331:—  | 897:—  | 6 185 | 4 485 | 4 636 | 643:—  | 8 465 | 7 326 | 7 655 | 76:37 | 4 463 | 1 118:50 | 1 236 | 8 035 | 51:40 |
| » 31/5     | 321:—  | 332:—  | 896:50 | 6 195 | 4 482 | 4 634 | 643:—  | 8 458 | 7 330 | 7 662 | 76:37 | 4 463 | 1 118:50 | 1 237 | 8 035 | 51:35 |
| » 30/6     | 321:—  | 334:—  | 895:50 | 6 194 | 4 478 | 4 634 | 643:—  | 8 470 | 7 330 | 7 671 | 76:37 | 4 463 | 1 118:50 | 1 239 | 8 035 | 51:50 |
| » 31/7     | 321:—  | 334:50 | 895:—  | 6 210 | 4 478 | 4 628 | 644:—  | 8 476 | 7 340 | 7 665 | 76:37 | 4 463 | 1 118:50 | 1 238 | 8 035 | 51:50 |
| » 31/8     | 321:—  | 331:—  | 895:50 | 6 205 | 4 478 | 4 634 | 644:50 | 8 476 | 7 340 | 7 658 | 76:37 | 4 463 | 1 118:50 | 1 238 | 8 035 | 51:55 |
| » 30/9     | 321:—  | 328:—  | 896:—  | 6 190 | 4 478 | 4 634 | 644:—  | 8 482 | 7 340 | 7 667 | 76:37 | 4 463 | 1 118:50 | 1 238 | 8 035 | 51:40 |
| » 31/10    | 321:—  | 330:—  | 896:50 | 6 190 | 4 482 | 4 634 | 643:—  | 8 482 | 7 335 | 7 667 | 76:37 | 4 463 | 1 118:50 | 1 238 | 8 035 | 51:40 |
| » 30/11    | 321:—  | 332:—  | 896:50 | 6 195 | 4 482 | 4 637 | 643:—  | 8 476 | 7 330 | 7 667 | 76:37 | 4 463 | 1 118:50 | 1 238 | 8 035 | 51:38 |
| » 31/12    | 320:40 | 332:50 | 897:50 | 6 197 | 4 487 | 4 642 | 643:—  | 8 478 | 7 440 | 7 670 | 64:98 | 4 463 | 1 118:50 | 1 234 | 8 035 | 51:30 |
|            |        |        |        |       |       |       |        |       |       |       |       |       |          |       |       |       |
| 1959 31/1  | 320:40 | 331:30 | 900:—  | 6 196 | 4 492 | 4 645 | 641:—  | 8 496 | 7 430 | 7 670 | 64:98 | 4 463 | 1 118:50 | 1 236 | 8 035 | 51:55 |
| » 28/2     | 320:40 | 329:40 | 900:50 | 6 196 | 4 492 | 4 645 | 641:—  | 8 490 | 7 425 | 7 665 | 64:98 | 4 463 | 1 118:50 | 1 236 | 8 035 | 51:64 |
| » 31/3     | 320:20 | 331:—  | 901:50 | 6 192 | 4 496 | 4 656 | 640:40 | 8 485 | 7 414 | 7 660 | 64:98 | 4 463 | 1 118:50 | 1 237 | 8 035 | 51:64 |

d. Kotimainen clearingliike  
Inhems clearingörrelse  
Domestic clearing accounts

| Vuosi ja kuukausi<br>År och månad | Postivekselit, shekit ja siirtomääräykset — Postremissväxlar, checker o. kontokrediteringar<br>Bankers' drafts, cheques and transfer orders |                                   |
|-----------------------------------|---|-----------------------------------|
|                                   | Luku Antal No.  | Määrä Belopp - Total sum Milj. mk |
| 1953                              | 2 654 784   | 977 536                           |
| 1954                              | 2 994 496   | 1 026 922                         |
| 1955                              | 3 364 500   | 1 156 486                         |
| 1956                              | 3 528 893   | 1 250 162                         |
| 1957                              | 3 832 766   | 1 327 050                         |
| 1958                              | 4 165 927   | 1 375 701                         |
|                                   |   |                                   |
| 1958 III                          | 334 508   | 108 787                           |
| IV                                | 330 651   | 106 921                           |
| V                                 | 353 422   | 108 611                           |
| VI                                | 340 619   | 110 800                           |
| VII                               | 344 623   | 120 182                           |
| VIII                              | 311 562   | 108 135                           |
| IX                                | 348 630   | 121 771                           |
| X                                 | 373 792   | 123 246                           |
| XI                                | 348 443   | 113 291                           |
| XII                               | 436 080   | 139 224                           |
|                                   |   |                                   |
| *1959 I                           | 354 158   | 115 163                           |
| II                                | 335 551   | 105 547                           |
| III                               | 342 889   | 110 638                           |

19. Postisiirtoliike  
Postgironörrelsen  
Post Office giro accounts

| Siirtotili *)<br>Girokonton *)<br>Giro accounts *) | Tililitapahtumat (panot ja otot) — Transaktioner (in- och utbetalningar)<br>Transactions (Deposits and withdrawals) |                                   |
|--|---|-----------------------------------|
|  | Luku Antal No.  | Määrä Belopp - Total sum Milj. mk |
| 60 133   | 24 242  | 24 690 572                        |
| 70 496   | 25 623  | 26 876 043                        |
| 76 033   | 25 426  | 29 863 064                        |
| 80 334   | 30 563  | 31 081 766                        |
| 84 035   | 25 084  | 32 589 467                        |
| 86 298   | 30 595  | 33 436 052                        |
|  |   |                                   |
| 85 008   | 23 398  | 2 809 793                         |
| 85 194   | 17 692  | 2 335 121                         |
| 85 387   | 18 274  | 2 730 890                         |
| 85 639   | 25 141  | 2 601 233                         |
| 85 754   | 17 805  | 2 140 971                         |
| 85 983   | 20 755  | 2 483 665                         |
| 86 159   | 24 273  | 2 723 116                         |
| 86 221   | 19 004  | 2 897 570                         |
| 86 266   | 18 337  | 3 200 463                         |
| 86 298   | 30 595  | 3 932 392                         |
|  |   |                                   |
| 86 555   | 19 038  | 2 784 902                         |
| 86 630   | 20 765  | 3 237 905                         |
| 86 810   | 32 770  | 2 861 818                         |
|  |   |                                   |
| 661 769  |   |                                   |
| 484 029  |   |                                   |
| 490 699  |   |                                   |
| 661 660  |   |                                   |
| 520 906  |   |                                   |
| 490 117  |   |                                   |
| 647 623  |   |                                   |
| 544 333  |   |                                   |
| 516 738  |   |                                   |
| 805 939  |   |                                   |

20. Protestoidut vekselit ja tratat \*)  
Protesterade växlar och trattor \*)  
Protested bills of exchange and drafts \*)

| Vekselit Växlar Bills of exchange | Tratat Trattor Drafts | Yhteensä Summa Total |
|-----------------------------------|-----------------------|----------------------|
| 1 000 mk                          |                       |                      |
| 126 454                           | 76 878                | 203 332              |
| 211 186                           | 70 356                | 281 542              |
| 208 931                           | 88 250                | 297 181              |
| 373 026                           | 131 840               | 504 866              |
| 370 600                           | 145 881               | 516 481              |
| 359 769                           | 156 269               | 516 038              |
|                                   |                       |                      |
| 27 421                            | 10 021                | 37 442               |
| 22 345                            | 15 949                | 38 294               |
| 24 891                            | 11 669                | 36 560               |
| 36 207                            | 13 638                | 49 845               |
| 40 154                            | 11 416                | 51 570               |
| 17 223                            | 13 225                | 30 448               |
| 21 574                            | 11 064                | 32 638               |
| 22 752                            | 10 941                | 33 693               |
| 35 187                            | 9 301                 | 44 488               |
| 48 934                            | 12 015                | 60 949               |
|                                   |                       |                      |
| 29 038                            | 10 874                | 39 912               |
| 22 910                            | 10 136                | 33 046               |
| 17 722                            | 7 049                 | 24 771               |

\*) Vuoden ja kuukauden lopussa — \*) Kauppalehden protestilistan mukaan. Vuosina 1953—54 ainoastaan kaupungit, vuosina 1955—58 myös kauppalat.  
\*) Vid utgången av året och månaden — \*) Enligt protestlistan i Kauppalehti. Åren 1953—54 en last städer, åren 1955—58 även köpingar.  
\*) End of year and month — \*) According to Kauppalehtis list of protested bills. In 1953—54 only towns, in 1955—58 also market towns.

## 21. Helsingin Arvopaperipörssi — Helsingfors Fondbörs — Helsinki Stock Exchange

| Vuosi ja kuukausi<br>År och månad<br>Year and month | Myynti — Försäljning — Sales       |                                  |                            |                          |   |   |                                 | Osakeindeksi <sup>1)</sup><br>Aktieindex <sup>1)</sup><br>Share index <sup>1)</sup><br>1948 = 100 |                                       |   |
|---|------------------------------------|----------------------------------|----------------------------|--------------------------|---|---|---------------------------------|---|---------------------------------------|---|
|   | Osake-<br>keet<br>Aktier<br>Shares | Siitä — Därav — Of which         |                            |                          | Merkintä<br>oikeudet<br>Teck-<br>nings-<br>rätter<br>Sub-<br>scrip-<br>tion<br>rights | Obli-<br>gatiot<br>Obliga-<br>tioner<br>Bonds | Yh-<br>teensä<br>Summa<br>Total | Pankki-<br>Banker<br>Banks  | Teolli-<br>suus<br>In-<br>dus-<br>try | Yleis-<br>indeksi<br>Gene-<br>ral<br>index<br>General<br>index. |
|   |                                    | Teolli-<br>suus<br>Indus-<br>try | Pankki-<br>Banker<br>Banks | Muut<br>Övriga<br>Others |   |   |                                 |   |                                       |   |
|   | Milj. mk — Mill. mk                |                                  |                            |                          |   |   |                                 |   |                                       |   |
| 1953....  | 1 821.6                            | 1 158.2                          | 360.0                      | 303.4                    | 22.9  | 289.4   | 2 133.9                         | 135   | 213                                   | 200   |
| 1954....  | 1 341.5                            | 974.6                            | 253.4                      | 113.5                    | 77.8  | 149.6   | 1 568.9                         | 140   | 251                                   | 234   |
| 1955....  | 2 095.8                            | 1 554.4                          | 400.3                      | 141.1                    | 73.1  | 143.5   | 2 312.4                         | 150   | 380                                   | 339   |
| 1956....  | 2 928.3                            | 2 237.0                          | 592.9                      | 98.4                     | 428.1   | 196.2   | 3 552.6                         | 151   | 565                                   | 487   |
| 1957....  | 2 332.0                            | 1 777.5                          | 370.4                      | 184.1                    | 0.2   | 315.5   | 2 647.7                         | 131   | 500                                   | 430   |
| 1958....  | 1 663.9                            | 1 267.1                          | 311.8                      | 85.0                     | 23.4  | 149.3   | 1 836.6                         | 130   | 446                                   | 385   |
| 1958 III  | 147.9                              | 111.6                            | 30.8                       | 5.5                      | —   | 15.9  | 163.8                           | 126   | 469                                   | 404   |
| IV  | 171.4                              | 135.0                            | 30.3                       | 6.1                      | —   | 17.7  | 189.1                           | 126   | 464                                   | 399   |
| V   | 190.1                              | 144.4                            | 34.9                       | 10.8                     | —   | 12.4  | 202.5                           | 126   | 451                                   | 388   |
| VI  | 114.8                              | 85.6                             | 18.7                       | 10.5                     | —   | 8.7   | 123.5                           | 127   | 440                                   | 380   |
| VII   | 115.1                              | 89.3                             | 16.0                       | 9.8                      | —   | 6.5   | 121.6                           | 127   | 439                                   | 379   |
| VIII  | 82.3                               | 65.5                             | 14.3                       | 2.5                      | —   | 7.3   | 89.6                            | 129   | 436                                   | 377   |
| IX  | 131.8                              | 97.0                             | 29.6                       | 5.2                      | 8.3   | 11.9  | 152.0                           | 133   | 433                                   | 375   |
| X   | 147.4                              | 115.8                            | 24.1                       | 7.5                      | 15.1  | 12.3  | 174.8                           | 134   | 424                                   | 368   |
| XI  | 141.9                              | 112.4                            | 22.5                       | 7.0                      | —   | 12.7  | 154.6                           | 133   | 420                                   | 364   |
| XII   | 150.8                              | 118.2                            | 29.3                       | 3.3                      | —   | 12.2  | 163.0                           | 134   | 425                                   | 368   |
| *1959 I   | 140.7                              | 110.9                            | 25.8                       | 4.0                      | —   | 14.2  | 154.9                           | 138   | 454                                   | 392   |
| II  | 141.7                              | 94.9                             | 36.5                       | 10.3                     | —   | 17.9  | 159.6                           | 141   | 469                                   | 405   |
| III   | 225.8                              | 178.8                            | 39.3                       | 7.7                      | 49.7  | 6.8   | 282.3                           | 141   | 491                                   | 422   |

<sup>1)</sup> *Unitaksen* mukaan. Kuukauden keskihinnat — <sup>2)</sup> Suomen Pankin taloustieteellisen tutkimuslaitoksen mukaan. Kuukausitiedot ovat osittain arvioidut.

<sup>1)</sup> Enligt *Unitas*. Medelpris per månad — <sup>2)</sup> Enligt Finlands Banks institut för ekonomisk forskning. Månadsvärdena är delvis baserade på uppskattningar.

<sup>1)</sup> Mean prices of month — <sup>2)</sup> The monthly values are partly estimated.

22. Henkivakuutusyhtiöiden hankinta<sup>2)</sup> — Livförsäkringsbolagens nyanskaffning<sup>2)</sup> Life insurance policies<sup>2)</sup>

| Uusia vakuutuksia<br>Nya försäkringar<br>Policies granted |  |
|---|--|
| Luku<br>Antal<br>No.                                      | Määrä<br>Belopp<br>Total value<br>Milj. mk |
| 141 218   | 30 724                                     |
| 124 252   | 30 703                                     |
| 119 182   | 34 360                                     |
| 115 429   | 39 123                                     |
| 120 567   | 46 757                                     |
| 137 791   | 63 746                                     |
| 13 289  | 6 217                                      |
| 12 538  | 5 672                                      |
| 11 505  | 5 318                                      |
| 10 551  | 4 738                                      |
| 8 188   | 3 657                                      |
| 8 876   | 4 238                                      |
| 11 084  | 5 175                                      |
| 12 765  | 6 127                                      |
| 13 230  | 5 978                                      |
| 12 262  | 5 474                                      |
| 12 231  | 6 133                                      |
| 13 144  | 6 413                                      |
| 14 474  | 6 928                                      |

## 23. Ulkomainen matkustajaliikenne — Resandetraffiken mellan Finland och utlandet — Foreign passenger traffic

| Vuosi ja kuukausi <sup>1)</sup><br>År och månad <sup>1)</sup><br>Year and month <sup>1)</sup> | Ulkomaille lähteneet matkustajat<br>Åvresta resenärer till utlandet<br>Departures   |                                    |                               |  | Lähteneet ulkomaalaiset kansalaisuuden mukaan<br>Åvresta utlänningar enligt medborgarskap<br>Departed foreigners by citizenship |                             |                          |  |   |  |                               |                              |   |   | Lähteneitä<br>Suomen<br>kansalaisia<br>Åvresta<br>finska<br>medborgare<br>Departed<br>Finns |
|---|---|------------------------------------|-------------------------------|--|---|-----------------------------|--------------------------|--|---|--|-------------------------------|------------------------------|---|---|---|
|   | Yhteensä<br>Summa<br>Total  | Maitse<br>Till<br>lands<br>By land | Meritse<br>Sjöledes<br>By sea | Lento-<br>teitse<br>Per flyg<br>By air | Yhteensä<br>Summa<br>Total  | Ruotsi<br>Sverige<br>Sweden | Norja<br>Norge<br>Norway | Tanska<br>Dan-<br>mark<br>Den-<br>mark | Iso-Britannia<br>Stor-<br>Britan-<br>nien<br>United<br>King-<br>dom | Neuvostoliitto<br>Sovjet-<br>unionen<br>USSR | Ranska<br>Frankrike<br>France | Saksa<br>Tyskland<br>Germany | Yhdysvallat<br>Förenta<br>staterna<br>USA | Muut maat<br>Övriga<br>länder<br>Other<br>countries |   |
| 1953....  | 383 252   | 171 166                            | 155 448                       | 56 638                                 | 136 471   | 93 139                      | 14 517                   | 4 915                                  | 3 049   | 2 465  | 1 870                         | 4 512                        | 4 662                                     | 7 342   | 246 781   |
| 1954....  | 461 911   | 227 186                            | 164 489                       | 70 236                                 | 175 333   | 121 890                     | 14 789                   | 5 241                                  | 4 247   | 4 619  | 2 721                         | 6 495                        | 5 361                                     | 9 970   | 286 578   |
| 1955....  | 553 736   | 277 042                            | 186 441                       | 90 253                                 | 230 340   | 169 104                     | 10 252                   | 6 062                                  | 5 431   | 6 164  | 3 279                         | 9 671                        | 7 241                                     | 13 136  | 323 396   |
| 1956....  | 551 795   | 287 527                            | 170 729                       | 93 539                                 | 232 120   | 152 314                     | 15 886                   | 6 739                                  | 6 330   | 8 298  | 3 931                         | 14 947                       | 9 272                                     | 14 403  | 319 675   |
| 1958 IV   | 34 766  | 20 744                             | 5 397                         | 8 625                                  | 13 442  | 10 404                      | 573                      | 214                                    | 319   | 217  | 129                           | 530                          | 372                                       | 684   | 21 324  |
|   | Suomesta suoraan Pohjoismaiden ulkopuolelle lähteneet matkustajat <sup>2)</sup> — Personer som från Finland rest direkt till utomnordiskt land <sup>2)</sup> — Passengers departed directly to countries outside the Northern countries <sup>2)</sup> |                                    |                               |  |   |                             |                          |  |   |  |                               |                              |   |   |   |
| V   | 3 873   | 572                                | 409                           | 2 892                                  | 1 682   | 67                          | 21                       | 9                                      | 272   | 195  | 111                           | 349                          | 363                                       | 295   | 2 191   |
| VI  | 6 217   | 1 270                              | 1 440                         | 3 507                                  | 3 172   | 215                         | 57                       | 87                                     | 330   | 840  | 103                           | 555                          | 600                                       | 385   | 3 045   |
| VII   | 8 749   | 3 139                              | 1 522                         | 4 088                                  | 4 839   | 488                         | 81                       | 51                                     | 443   | 407  | 271                           | 930                          | 1 227                                     | 941   | 3 910   |
| VIII  | 8 921   | 2 552                              | 2 563                         | 3 806                                  | 5 383   | 495                         | 52                       | 54                                     | 700   | 693  | 210                           | 1 236                        | 1 097                                     | 846   | 3 538   |
| IX  | 5 605   | 1 001                              | 980                           | 3 624                                  | 2 683   | 99                          | 7                        | 9                                      | 368   | 422  | 125                           | 610                          | 566                                       | 477   | 2 922   |
| X   | 3 726   | 505                                | 271                           | 2 950                                  | 1 708   | 29                          | 21                       | 10                                     | 148   | 224  | 338                           | 425                          | 201                                       | 312   | 2 018   |
| XI  | 2 757   | 425                                | 293                           | 2 039                                  | 1 300   | 42                          | 2                        | 24                                     | 154   | 259  | 48                            | 312                          | 140                                       | 319   | 1 457   |
| XII   | 2 330   | 439                                | 273                           | 1 618                                  | 1 097   | 38                          | 4                        | 4                                      | 118   | 119  | 51                            | 301                          | 166                                       | 296   | 1 233   |
| *1959 I   | 1 826   | 286                                | 50                            | 1 490                                  | 780   | 20                          | 17                       | —                                      | 65  | 145  | 32                            | 219                          | 74  | 208   | 1 046   |
| II  | 2 429   | 346                                | 147                           | 1 936                                  | 860   | 19                          | 3                        | 3                                      | 100   | 131  | 45                            | 252                          | 114                                       | 193   | 1 569   |
| III   | 2 969   | 586                                | 140                           | 2 243                                  | 1 220   | 70                          | 4                        | 7                                      | 128   | 256  | 43                            | 293                          | 134                                       | 285   | 1 749   |

<sup>1)</sup> Vuodelta 1957 ei ole tietoja saatavissa — <sup>2)</sup> Toukokuusta 1958 alkaen ei ole saatavissa tietoja Pohjoismaihin tai niiden kautta matkustaneista.

<sup>1)</sup> För år 1957 saknas uppgifter — <sup>2)</sup> Fr.o.m. maj 1958 saknas uppgifter om till de nordiska länderna eller genom dem åvresta.

<sup>1)</sup> Data not available for 1957 — <sup>2)</sup> Beginning May 1957, data not available for persons departed to or via the Northern countries.

## 24. Moottoriajoneuvot — Motorfordon — Motor vehicles

| Vuoden ja kuukauden lopussa<br>Vid utgången av<br>End of | Henkilö-autot <sup>1)</sup><br>Personbilar <sup>1)</sup><br>Cars <sup>1)</sup> |   | Kuorma-autot<br>Lastbilar<br>Lorries |   | Linja-<br>autot<br>Bussar<br>Buses | Paketti-<br>autot <sup>1)</sup><br>Paket-<br>bilar <sup>1)</sup><br>Vans <sup>1)</sup> | Muut<br>autot<br>Övriga<br>bilar<br>Other<br>auto-<br>mobiles | Kaikki autot<br>Alla bilar<br>All automobiles |   | Käyttövoima<br>Drivkraft<br>Motive power |        | Mootti-<br>pyörät<br>Motor-<br>cyklar<br>Motor-<br>cycles |
|--|--|---|--------------------------------------|---|------------------------------------|--|---|---|---|--|--------|---|
|  | Yh-<br>teensä<br>Summa<br>Total  | Ammatt.<br>Yrkesm.<br>Profes-<br>sional | Yh-<br>teensä<br>Summa<br>Total      | Ammatt.<br>Yrkesm.<br>Profes-<br>sional |                                    |  |   | Yhteensä<br>Total                             | Ammatt.<br>Yrkesm.<br>Profes-<br>sional | Bensiini<br>Bensin<br>Motor<br>spirits   | Diesel |   |

## a. Rekisterissä olevat moottoriajoneuvot — Inregistrerade motorfordon — Motor vehicles registered

|                 |         |        |        |        |       |        |         |         |        |         |        |        |
|-----------------|---------|--------|--------|--------|-------|--------|---------|---------|--------|---------|--------|--------|
| 1953 .....      | 59 216  | 7 608  | 34 412 | 16 541 | 4 099 | 10 543 | 108 270 | ..      | ..     | ..      | ..     | 40 814 |
| 1954 .....      | 70 795  | 8 016  | 34 336 | 16 749 | 4 189 | 11 367 | 120 687 | ..      | ..     | ..      | ..     | 49 288 |
| 1955 .....      | 85 448  | 8 667  | 38 259 | 19 460 | 4 458 | 13 411 | 141 576 | ..      | ..     | ..      | ..     | 57 239 |
| 1956 .....      | 110 376 | 9 486  | 45 373 | 23 957 | 4 927 | 8 167  | 2 704   | 171 547 | 38 876 | 158 962 | 12 522 | 69 452 |
| 1957 .....      | 126 864 | 10 273 | 42 328 | 22 401 | 4 965 | 8 517  | 2 162   | 184 836 | 38 016 | 170 540 | 14 226 | 86 252 |
| 1958 .....      | 139 222 | 10 701 | 42 717 | 22 558 | 5 219 | 10 525 | 2 340   | 200 023 | 38 905 | 181 443 | 18 490 | 89 060 |
| 1957 VIII ..... | 127 106 | 10 066 | 46 844 | 24 875 | 5 253 | 8 720  | 2 807   | 190 730 | 40 771 | 176 647 | 13 837 | 86 799 |
| IX .....        | 127 918 | 10 138 | 46 919 | 24 918 | 5 281 | 8 794  | 2 820   | 191 732 | 40 921 | 177 504 | 13 979 | 88 374 |
| X .....         | 128 937 | 10 185 | 47 083 | 24 996 | 5 314 | 8 927  | 2 835   | 193 096 | 41 096 | 178 682 | 14 165 | 90 340 |
| XI .....        | 129 806 | 10 235 | 47 236 | 25 024 | 5 327 | 9 010  | 2 842   | 194 221 | 41 201 | 179 650 | 14 322 | 91 189 |
| XII .....       | 126 864 | 10 273 | 42 328 | 22 401 | 4 965 | 8 517  | 2 162   | 184 836 | 38 016 | 170 540 | 14 226 | 86 252 |
| 1958 I .....    | 127 424 | 10 277 | 42 478 | 22 459 | 4 974 | 8 603  | 2 173   | 185 652 | 38 089 | 171 185 | 14 397 | 86 564 |
| II .....        | 127 826 | 10 252 | 42 574 | 22 488 | 4 980 | 8 638  | 2 199   | 186 217 | 38 121 | 171 378 | 14 766 | 87 179 |
| III .....       | 129 832 | 10 330 | 43 465 | 22 975 | 5 033 | 8 988  | 2 242   | 189 560 | 38 741 | 173 964 | 15 521 | 87 877 |
| IV .....        | 131 327 | 10 408 | 43 879 | 23 197 | 5 087 | 9 233  | 2 271   | 191 797 | 39 100 | 175 761 | 15 961 | 89 043 |
| V .....         | 132 796 | 10 477 | 44 085 | 23 306 | 5 140 | 9 418  | 2 298   | 193 737 | 39 338 | 177 358 | 16 304 | 90 473 |
| VI .....        | 134 545 | 10 558 | 44 390 | 23 482 | 5 196 | 9 591  | 2 322   | 196 044 | 39 663 | 179 242 | 16 726 | 91 711 |
| VII .....       | 136 447 | 10 688 | 44 676 | 23 616 | 5 243 | 9 842  | 2 353   | 198 561 | 39 986 | 181 339 | 17 145 | 93 358 |
| VIII .....      | 138 030 | 10 709 | 44 900 | 23 702 | 5 284 | 10 109 | 2 384   | 200 707 | 40 126 | 183 151 | 17 473 | 94 289 |
| IX .....        | 139 364 | 10 711 | 45 053 | 23 763 | 5 343 | 10 383 | 2 406   | 202 549 | 40 243 | 184 652 | 17 810 | 94 989 |
| X .....         | 140 568 | 10 756 | 45 385 | 23 957 | 5 359 | 10 601 | 2 413   | 204 326 | 40 502 | 186 032 | 18 207 | 95 450 |
| XI .....        | 141 455 | 10 807 | 45 602 | 24 095 | 5 387 | 10 737 | 2 437   | 205 618 | 40 729 | 187 038 | 18 492 | 95 661 |
| XII .....       | 139 222 | 10 701 | 42 717 | 22 558 | 5 219 | 10 525 | 2 340   | 200 023 | 38 905 | 181 443 | 18 490 | 89 060 |
| *1959 I .....   | 139 998 | 10 831 | 43 083 | 22 832 | 5 243 | 10 653 | 2 351   | 201 328 | 39 334 | 182 297 | 18 941 | 89 499 |
| II .....        | 141 593 | 11 018 | 43 743 | 23 351 | 5 286 | 10 868 | 2 361   | 203 851 | 40 089 | 184 064 | 19 697 | 89 811 |
| III .....       | 143 176 | 11 169 | 44 610 | 24 006 | 5 332 | 11 061 | 2 377   | 206 556 | 40 952 | 185 886 | 20 580 | 90 373 |

## b. Rekisteriin merkityt uudet ajoneuvot — Inregistrerade nya motorfordon — Registered new vehicles

## Läni - Län - County

|  | Tammi-maaliskuu 1959 — Januari-mars 1959 — January-Mars 1959 |     |       |       |     |     |    |       |       |       |       |     |
|--|--|-----|-------|-------|-----|-----|----|-------|-------|-------|-------|-----|
| Uudenmaan — Nylands ..                         | 1 364  | 55  | 228   | 138   | 35  | 160 | 15 | 1 802 | 237   | 1 564 | 238   | 141 |
| Turun-Porin — Åbo-B:borgs                      | 536  | 71  | 385   | 303   | 13  | 81  | 7  | 1 022 | 393   | 587   | 435   | 139 |
| Ahvenanmaa — Åland ...                         | 16   | —   | —     | —     | —   | 2   | —  | 18    | —     | 18    | —     | 2   |
| Hämeen — Tavastehus ...                        | 604  | 53  | 253   | 178   | 14  | 78  | 5  | 954   | 246   | 685   | 269   | 102 |
| Kymen — Kymmene ...                            | 172  | 33  | 81    | 63    | 4   | 34  | 3  | 294   | 99    | 197   | 97    | 18  |
| Mikkelin — S:t Michels ...                     | 134  | 42  | 122   | 103   | 4   | 13  | 1  | 274   | 149   | 134   | 140   | 18  |
| Kuopion — Kuopio .....                         | 251  | 53  | 216   | 169   | 10  | 47  | 1  | 525   | 233   | 294   | 231   | 88  |
| Vaasan — Vasa .....                            | 570  | 86  | 415   | 329   | 17  | 86  | 3  | 1 091 | 433   | 634   | 457   | 85  |
| Oulun — Uleåborgs .....                        | 175  | 28  | 129   | 110   | 13  | 21  | 2  | 340   | 151   | 194   | 146   | 14  |
| Lapin — Lapplands .....                        | 132  | 47  | 64    | 55    | 3   | 14  | —  | 213   | 106   | 136   | 77    | 29  |
| Koko maa — Hela riket —<br>Whole country ..... | 3 954  | 468 | 1 893 | 1 448 | 113 | 536 | 37 | 6 533 | 2 047 | 4 443 | 2 090 | 636 |
|  | Maaliskuu 1959 — Mars 1959 — Mars 1959                       |     |       |       |     |     |    |       |       |       |       |     |
| Uudenmaan — Nylands ..                         | 425  | 15  | 66    | 32    | 8   | 45  | 6  | 550   | 59    | 496   | 54    | 91  |
| Turun-Porin — Åbo-B:borgs                      | 176  | 13  | 120   | 90    | 4   | 24  | 1  | 325   | 109   | 199   | 126   | 76  |
| Ahvenanmaa — Åland ...                         | 6  | —   | —     | —     | —   | 1   | —  | 7     | —     | 7     | —     | —   |
| Hämeen — Tavastehus ...                        | 284  | 12  | 132   | 87    | 8   | 36  | 2  | 462   | 109   | 338   | 124   | 81  |
| Kymen — Kymmene ...                            | 69   | 9   | 39    | 29    | 1   | 11  | 2  | 122   | 39    | 80    | 42    | 9   |
| Mikkelin — S:t Michels ...                     | 80   | 21  | 75    | 63    | 1   | 8   | —  | 164   | 85    | 91    | 73    | 12  |
| Kuopion — Kuopio .....                         | 98   | 17  | 97    | 72    | 5   | 16  | 1  | 217   | 95    | 116   | 101   | 51  |
| Vaasan — Vasa .....                            | 278  | 25  | 212   | 174   | 7   | 32  | 2  | 531   | 208   | 307   | 224   | 42  |
| Oulun — Uleåborgs .....                        | 123  | 26  | 101   | 87    | 9   | 14  | 2  | 249   | 122   | 136   | 113   | 9   |
| Lapin — Lapplands .....                        | 44   | 13  | 25    | 21    | 3   | 6   | —  | 78    | 37    | 52    | 26    | 11  |
| Koko maa — Hela riket —<br>Whole country ..... | 1 583  | 151 | 867   | 655   | 46  | 193 | 16 | 2 705 | 863   | 1 822 | 883   | 382 |

1) Ennen 1. 1. 1956 sisältyvät ns. farmariautot pakettiautojen ryhmään, sen jälkeen henkilöautojen ryhmään.

1) Före 1. 1. 1956 ingår stationsvagnar i gruppen »paketbilar», därefter i gruppen »personbilar».

1) Before 1. 1. 1956 station wagons are included in the group »vans», after that date in the group »cars».

## 25. Valtionrautatiet — Statsjärnvägarna — State railways

| Vuosi ja kuukausi<br>År och månad<br>Year and month | Kaupallisessa liikenteessä kuljetettu tavaramäärä<br>Befordrat gods i kommersiell trafik<br>Freight carried in commercial traffic |                | Varsinaiset matkustajat<br>Egentliga resande<br>Passengers carried | Tulot henkilöliikenteestä <sup>1)</sup><br>Inkomster av persontrafiken <sup>1)</sup><br>Receipts from passenger traffic <sup>1)</sup> | Tulot tavaraliikenteestä <sup>1)</sup><br>Inkomster av godstrafiken <sup>1)</sup><br>Receipts from freight traffic <sup>1)</sup> | Tulot kaikkiaan<br>Summa inkomster<br>Total receipts | Varsinaiset menot<br>Egentliga utgifter<br>Expenditure proper | Ylijäämä (+)<br>tai vajaus (—)<br>Överskott (+)<br>eller underskott (—)<br>Net surplus (+<br>or deficit (—) |
|---|---|----------------|--|---|--|--|---|---|
|   | 1 000 t   | 1 000 000 t-km |  |   |  |  |   |   |
| 1953 .....  | 15 580  | 3 677          | 34 073   | 4 949   | 15 665   | 22 617   | 23 025  | — 408   |
| 1954 .....  | 17 916  | 4 101          | 35 098   | 5 107   | 16 786   | 23 852   | 22 560  | +1 302  |
| 1955 .....  | 19 159  | 4 482          | 36 616   | 5 381   | 16 987   | 25 101   | 25 566  | — 465   |
| 1956 .....  | 17 905  | 4 424          | 34 950   | 5 753   | 18 237   | 27 183   | 28 982  | —1 799  |
| 1957 .....  | 17 801  | 4 379          | 33 652   | 6 024   | 18 830   | 28 544   | 30 329  | —1 786  |
| *1958 .....   |   |                | 31 169   | 6 358   | 19 349   | 29 624   | 29 854  | — 230   |
| 1957 XI ...   | 1 410   | 337            | 2 501  | 360   | 1 343  | 1 943  | 2 438   | — 495   |
| XII ...   | 1 209   | 295            | 2 812  | 589   | 1 289  | 2 558  | 3 066   | — 508   |
| *1958 I ...   | 1 261   | 329            | 3 252  | 366   | 1 528  | 2 100  | 2 005   | + 95  |
| II ...  | 1 282   | 357            | 2 293  | 368   | 1 714  | 2 330  | 2 447   | — 117   |
| III ...   | 1 326   | 398            | 2 613  | 482   | 1 532  | 2 281  | 2 926   | — 645   |
| IV ...  | 1 222   | 330            | 2 397  | 517   | 1 844  | 2 601  | 2 285   | + 316   |
| V ...   | 1 343   | 325            | 2 850  | 508   | 1 435  | 2 172  | 2 452   | — 280   |
| VI ...  | 1 260   | 290            | 2 509  | 699   | 1 782  | 2 699  | 2 572   | + 127   |
| VII ...   | 1 331   | 304            | 2 308  | 789   | 1 253  | 2 305  | 2 344   | — 39  |
| VIII ...  | 1 392   | 324            | 2 429  | 706   | 1 822  | 2 821  | 2 317   | + 504   |
| IX ...  | 1 454   | 357            | 2 923  | 444   | 1 475  | 2 516  | 2 412   | + 104   |
| X ...   | 1 551   | 374            | 2 423  | 445   | 1 943  | 2 664  | 2 498   | + 166   |
| XI ...  | 1 455   | 357            | 2 509  | 419   | 1 452  | 2 142  | 2 517   | — 375   |
| XII ...   |   |                | 2 663  | 615   | 1 569  | 2 993  | 3 079   | — 86  |

<sup>1)</sup> Vuodesta 1955 lähtien ei sisällä autoliikennetuloja.

<sup>2)</sup> Från och med år 1955 exklusive inkomster av biltrafiken.

<sup>3)</sup> Beginning 1955, excluding receipts from automobile traffic.

## 26. Ulkomainen merenkulku — Sjöfarten mellan Finland och utlandet — Foreign shipping

| Vuosi ja kuukausi<br>År och månad<br>Year and month | Saapuneet alukset — Ankomma fartyg — Vessels entered |  |                                       |                                    |   |  | Lähteneet alukset — Ävångna fartyg — Vessels cleared |  |                                       |                                    |   |  |
|---|--|--|---------------------------------------|------------------------------------|---|--|--|--|---------------------------------------|------------------------------------|---|--|
|   | Luku — Antal<br>Number                               |  | nettotonnia<br>1 000 nettoton<br>tons |                                    | Tuotu tavaramäärä<br>Importerad varumängd<br>Tons imported<br>1 000 t | Siitä suomal. aluksilla<br>Därav med finska fartyg<br>Of which Finnish vessels | Luku — Antal<br>Number                               |  | nettotonnia<br>1 000 nettoton<br>tons |                                    | Viety tavaramäärä<br>Exporterad varumängd<br>Tons exported<br>1 000 t | Siitä suomal. aluksilla<br>Därav med finska fartyg<br>Of which Finnish vessels |
|   | Kaikkiaan<br>Summa<br>Total                          | Niistä suomal.<br>Därav finska<br>Of which Finnish | Kaikkiaan<br>Summa<br>Total           | Lastissa Lastförande<br>With cargo |   |  | Kaikkiaan<br>Summa<br>Total                          | Niistä suomal.<br>Därav finska<br>Of which Finnish | Kaikkiaan<br>Summa<br>Total           | Lastissa Lastförande<br>With cargo |   |  |
| 1953 .....  | 6 693  | 2 624  | 5 045                                 | 3 198                              | 3 950   | 3 141  | 6 721  | 2 629  | 5 055                                 | 4 321                              | 5 518   | 2 315  |
| 1954 .....  | 7 409  | 2 619  | 5 983                                 | 3 864                              | 5 353   | 3 910  | 7 426  | 2 612  | 5 959                                 | 5 030                              | 6 712   | 2 654  |
| 1955 .....  | 8 314  | 2 825  | 6 802                                 | 4 346                              | 6 329   | 4 112  | 8 291  | 2 790  | 6 770                                 | 5 588                              | 7 929   | 3 017  |
| 1956 .....  | 8 032  | 2 535  | 6 252                                 | 4 152                              | 6 797   | 3 709  | 8 069  | 2 579  | 6 273                                 | 4 936                              | 7 440   | 2 831  |
| 1957 .....  | 9 134  | 2 820  | 6 794                                 | 4 483                              | 7 064   | 3 855  | 9 125  | 2 779  | 6 786                                 | 5 175                              | 7 437   | 2 796  |
| *1958 .....   | 9 608  | 2 735  | 6 743                                 | 4 293                              | 6 044   | 3 621  | 9 621  | 2 761  | 6 769                                 | 5 418                              | 7 603   | 2 620  |
| 1957 XI ...   | 802  | 233  | 619                                   | 419                                | 734   | 434  | 820  | 220  | 623                                   | 449                                | 659   | 251  |
| XII ...   | 618  | 217  | 535                                   | 392                                | 644   | 364  | 600  | 177  | 483                                   | 347                                | 500   | 185  |
| *1958 I ...   | 393  | 155  | 393                                   | 254                                | 333   | 212  | 415  | 165  | 401                                   | 320                                | 423   | 224  |
| II ...  | 273  | 119  | 287                                   | 196                                | 201   | 98   | 292  | 121  | 304                                   | 259                                | 323   | 144  |
| III ...   | 253  | 130  | 300                                   | 243                                | 281   | 184  | 237  | 120  | 282                                   | 236                                | 275   | 150  |
| IV ...  | 354  | 149  | 375                                   | 280                                | 395   | 263  | 320  | 141  | 357                                   | 270                                | 324   | 153  |
| V ...   | 677  | 184  | 486                                   | 314                                | 449   | 270  | 695  | 211  | 498                                   | 380                                | 530   | 197  |
| VI ...  | 1 157  | 269  | 693                                   | 416                                | 531   | 302  | 1 055  | 270  | 677                                   | 544                                | 739   | 197  |
| VII ...   | 1 285  | 323  | 798                                   | 470                                | 573   | 372  | 1 369  | 333  | 842                                   | 715                                | 1 012   | 287  |
| VIII ...  | 1 298  | 339  | 806                                   | 463                                | 592   | 349  | 1 260  | 340  | 772                                   | 664                                | 892   | 260  |
| IX ...  | 1 138  | 289  | 700                                   | 418                                | 660   | 382  | 1 176  | 286  | 750                                   | 581                                | 870   | 256  |
| X ...   | 1 059  | 279  | 700                                   | 418                                | 691   | 422  | 1 057  | 279  | 693                                   | 560                                | 884   | 284  |
| XI ...  | 985  | 266  | 634                                   | 421                                | 711   | 421  | 1 004  | 276  | 657                                   | 485                                | 726   | 245  |
| XII ...   | 736  | 233  | 570                                   | 400                                | 627   | 346  | 741  | 219  | 536                                   | 404                                | 605   | 223  |
| *1959 I ...   | 466  | 186  | 459                                   | 307                                | 433   | 274  | 508  | 187  | 491                                   | 359                                | 511   | 238  |
| II ...  | 330  | 165  | 344                                   | 232                                | 290   | 206  | 328  | 151  | 344                                   | 271                                | 372   | 196  |
| III ...   | 478  | 196  | 443                                   | 281                                |   |  | 422  | 176  | 412                                   | 333                                |   |  |

## 27. Kauppalaivasto — Handelsflottan — Merchant fleet

| Vuoden ja kuukauden lopussa<br>Vid utgången av<br>End of | Koko kauppalaivasto<br>Hela handelsflottan<br>Whole merchant fleet |  | Höyryalukset<br>Ångfartyg<br>Steamers |  | Moottorialukset<br>Motorfartyg<br>Motor ships |  |
|--|--|--|---------------------------------------|--|---|--|
|  | Luku<br>Antal<br>Number  | 1 000<br>brutto-<br>tonnia<br>brutto-<br>ton<br>Gross<br>tonnage | Luku<br>Antal<br>Number               | 1 000<br>brutto-<br>tonnia<br>brutto-<br>ton<br>Gross<br>tonnage | Luku<br>Antal<br>Number                       | 1 000<br>brutto-<br>tonnia<br>brutto-<br>ton<br>Gross<br>tonnage |
| 1953 .....   | 613  | 676  | 338                                   | 441  | 147   | 223  |
| 1954 .....   | 602  | 723  | 327                                   | 425  | 150   | 285  |
| 1955 .....   | 595  | 752  | 316                                   | 436  | 162   | 305  |
| 1956 .....   | 583  | 767  | 293                                   | 424  | 173   | 331  |
| 1957 .....   | 576  | 777  | 274                                   | 401  | 186   | 364  |
| 1958 .....   | 538  | 755  | 252                                   | 362  | 183   | 383  |
| 1958 III ..  | 556  | 771  | 264                                   | 388  | 182   | 373  |
| IV ..  | 551  | 773  | 264                                   | 390  | 179   | 372  |
| V ..   | 547  | 758  | 261                                   | 382  | 178   | 365  |
| VI ..  | 548  | 762  | 260                                   | 382  | 180   | 369  |
| VII ..   | 548  | 767  | 259                                   | 382  | 181   | 374  |
| VIII ..  | 545  | 759  | 257                                   | 373  | 181   | 376  |
| IX ..  | 547  | 771  | 257                                   | 373  | 183   | 388  |
| X ..   | 547  | 770  | 256                                   | 371  | 184   | 388  |
| XI ..  | 541  | 756  | 252                                   | 362  | 183   | 383  |
| XII ..   | 538  | 755  | 252                                   | 362  | 183   | 383  |
| *1959 I ..   | 540  | 764  | 251                                   | 364  | 186   | 390  |
| II ..  | 536  | 771  | 247                                   | 358  | 186   | 403  |
| III ..   | 534  | 768  | 244                                   | 353  | 188   | 404  |

## 28. Kotimaisten lentoyhtiöiden säännöllinen lentoliikenne

Reguljär flygtrafik av inhemska flygbolag  
Scheduled air traffic of Finnish companies

| Vuosi ja kuukausi<br>År och månad<br>Year and month | Lento-km<br>Flyg-km<br>Kilometres flown | Matkustaja-km<br>Passagerare-km<br>Passenger-km | Matkustajien luku<br>Antal passagerare<br>Passengers | Rahtia ja postia<br>Frakt och post<br>Freight and mail |
|---|---|---|--|--|
|   | 1 000                                   |   |  | 1 000 ton-km   |
| 1953 .....  | 3 993                                   | 72 209  | 173 135  | 591  |
| 1954 .....  | 5 283                                   | 94 507  | 238 897  | 873  |
| 1955 .....  | 6 611                                   | 120 976   | 291 849  | 1 096  |
| 1956 .....  | 8 044                                   | 143 080   | 353 380  | 1 679  |
| 1957 .....  | 9 959                                   | 169 018   | 409 757  | 1 740  |
| 1958 .....  | 10 362                                  | 177 351   | 424 145  | 2 269  |
| 1957 XI   | 804                                     | 12 855  | 30 294   | 168  |
| XII   | 760                                     | 11 120  | 26 734   | 195  |
| 1958 I  | 807                                     | 10 119  | 25 040   | 126  |
| II  | 701                                     | 10 712  | 26 004   | 169  |
| III   | 783                                     | 13 404  | 32 954   | 160  |
| IV  | 876                                     | 14 665  | 36 270   | 160  |
| V   | 912                                     | 16 007  | 36 885   | 171  |
| VI  | 937                                     | 19 742  | 47 473   | 166  |
| VII   | 1 031                                   | 20 155  | 52 190   | 147  |
| VIII  | 914                                     | 17 543  | 41 363   | 172  |
| IX  | 833                                     | 15 565  | 32 695   | 182  |
| X   | 844                                     | 14 534  | 30 509   | 212  |
| XI  | 869                                     | 12 923  | 32 176   | 278  |
| XII   | 855                                     | 11 982  | 30 586   | 326  |
| 1959 I  | 902                                     | 10 832  | 27 040   | 273  |

## 29. Posti- ja lennätinlaitos — Post- och telegrafverket — Postal, telegraphic and telephone services

| Vuosi ja kuukausi<br>År och månad<br>Year and month | Postitulos Post-inkomster<br>Postal revenue | Puhelintulot Telefon-inkomster<br>Revenue from telephone service | Lennätintulot Telegraf-inkomster<br>Revenue from telegraphic service | Muuta tuloja Övriga inkomster<br>Other revenue | Yhteensä Summa<br>Total revenue | Kaukopuhelut Fjärrsamtal<br>Trunk calls | Sähkösanomat Telegram<br>Telegrams |  |   |                                   |
|---|---|--|--|--|---------------------------------|---|------------------------------------|--|---|-----------------------------------|
|   | Mlj. mk — Mill. mk                          |  |  |  |                                 | 1 000                                   |                                    | kotimaassa (3 min. jaks.) inrikes (3 min. period.) <sup>1)</sup> | ulkomaille (minuuteissa till utlandet (1 minuter) <sup>2)</sup> | kotimaassa inrikes within Finland |
| 1953 .....  | 5 235.2                                     | 2 894.1  | 336.2  | 1 198.7  | 9 662.2                         | 63 125                                  | 1 661                              | 657  | 403   |                                   |
| 1954 .....  | 6 381.7                                     | 3 204.9  | 388.3  | 96.6   | 10 071.5                        | 68 285                                  | 1 868                              | 691  | 457   |                                   |
| 1955 .....  | 6 714.2                                     | 3 625.8  | 442.7  | 105.4  | 10 888.1                        | 74 444                                  | 1 868                              | 725  | 481   |                                   |
| 1956 .....  | 7 758.4                                     | 4 171.2  | 486.0  | 137.0  | 12 552.6                        | 76 065                                  | 2 036                              | 695  | 487   |                                   |
| 1957 .....  | 8 934.2                                     | 4 539.3  | 542.5  | 113.1  | 14 129.1                        | 75 962                                  | 1 983                              | 691  | 452   |                                   |
| 1958 .....  | 10 126.9                                    | 5 144.7  | 615.6  | 129.8  | 16 017.1                        | 77 182                                  | 2 027                              | 664  | 446   |                                   |
| 1957 IX   | 692.1                                       | 355.4  | 43.6   | 7.8  | 1 098.9                         | 6 271                                   | 176                                | 54   | 41  |                                   |
| X   | 715.0                                       | 540.9  | 54.8   | 10.3   | 1 321.0                         | 6 851                                   | 174                                | 54   | 43  |                                   |
| XI  | 739.9                                       | 325.1  | 47.4   | 9.0  | 1 121.5                         | 6 496                                   | 169                                | 57   | 40  |                                   |
| XII   | 1 524.2                                     | 385.1  | 71.3   | 20.1   | 2 000.8                         | 6 251                                   | 173                                | 61   | 35  |                                   |
| 1958 I  | 674.1                                       | 502.2  | 55.2   | 9.3  | 1 240.8                         | 6 547                                   | 160                                | 51   | 32  |                                   |
| II  | 690.7                                       | 322.3  | 37.9   | 6.7  | 1 057.6                         | 6 012                                   | 154                                | 49   | 29  |                                   |
| III   | 733.6                                       | 322.1  | 41.7   | 14.4   | 1 111.7                         | 6 559                                   | 176                                | 50   | 32  |                                   |
| IV  | 751.0                                       | 530.2  | 55.2   | 8.2  | 1 344.6                         | 6 324                                   | 161                                | 54   | 32  |                                   |
| V   | 721.5                                       | 328.5  | 54.3   | 9.3  | 1 113.6                         | 6 844                                   | 177                                | 67   | 37  |                                   |
| VI  | 714.9                                       | 349.1  | 52.9   | 8.8  | 1 125.7                         | 6 422                                   | 171                                | 59   | 40  |                                   |
| VII   | 717.0                                       | 515.3  | 48.4   | 9.3  | 1 290.0                         | 6 098                                   | 156                                | 57   | 39  |                                   |
| VIII  | 706.1                                       | 378.7  | 49.7   | 8.2  | 1 142.6                         | 6 102                                   | 163                                | 58   | 38  |                                   |
| IX  | 764.4                                       | 417.6  | 53.1   | 8.0  | 1 243.1                         | 6 457                                   | 171                                | 58   | 43  |                                   |
| X   | 848.3                                       | 636.6  | 64.7   | 8.2  | 1 557.9                         | 6 882                                   | 182                                | 50   | 44  |                                   |
| XI  | 805.1                                       | 381.8  | 52.2   | 12.5   | 1 251.6                         | 6 383                                   | 174                                | 52   | 40  |                                   |
| XII   | 2 000.3                                     | 460.3  | 50.4   | 26.8   | 2 537.8                         | 6 550                                   | 182                                | 59   | 38  |                                   |
| 1959 I  | 770.8                                       | 612.6  | 61.3   | 11.8   | 1 456.4                         | 6 597                                   | 169                                | 52   | 35  |                                   |
| II  | 770.5                                       | 426.3  | 48.2   | 11.1   | 1 256.0                         | 6 302                                   | 169                                | 47   | 33  |                                   |

1) Within Finland (3-minute periods) — 2) Abroad (minutes).

30. Elintarvikkeiden ym. vähittäiskauppahintoja <sup>1)</sup> — Detaljhandelspriser för livsmedel m.m. <sup>1)</sup> — Retail prices for provisions etc. <sup>1)</sup>

| Vuosi ja kuukausi<br>År och månad<br>Year and month | Maito, kuorimaton <sup>2)</sup><br>Mjölök, oskummad <sup>2)</sup><br>Whole milk <sup>2)</sup> | Meijerivoi<br>Mejerismör<br>Dairy butter | Margarini<br>Margarin<br>Margarine | Munat<br>Ägg<br>Eggs | Perunat<br>Potatis<br>Potatoes | Herneet, kuivatut<br>Ärter, torkade<br>Dried peas | Vehnäjauhot, hienot<br>Vetinjöl, fint<br>Wheat flour | Ruisjauhot, tavalliset<br>Rågmjöl, vanligt<br>Rye meal | Kaurasuurimot, litistetyt<br>Havregryn, manglede<br>Rolled oats | Manna-suurimot<br>Mannagryn<br>Semolina |        |
|---|---|--|------------------------------------|----------------------|--------------------------------|---|--|--|---|---|--------|
|   | Markkaa kilolta — Mark per kg — Marks per kilogram  |  |                                    |                      |                                |   |  |  |   |   |        |
| 1953  | 25: 14  | 438: 98                                  | 122: 06                            | 244: 29              | <sup>3)</sup> 51: 52           | 55: 73  | 53: 90   | 41: 94   | 59: 04  | 59: 28                                  |        |
| 1954  | 25: 69  | 404: 50                                  | 197: 91                            | 218: 53              | <sup>3)</sup> 57: 09           | 62: 40  | 49: 59   | 41: 16   | 54: 80  | 54: 86                                  |        |
| 1955  | 21: 79  | 346: 20                                  | 199: 39                            | 229: 63              | <sup>3)</sup> 62: 86           | 76: 04  | 45: 41   | 38: 38   | 64: 08  | 50: 88                                  |        |
| 1956  | 30: 43  | 415: 23                                  | 223: 94                            | 249: 06              | <sup>3)</sup> 72: 93           | 80: 20  | 45: 34   | 38: 59   | 67: 84  | 50: 85                                  |        |
| 1957  | 33: 85  | 511: 73                                  | 279: 33                            | 258: 75              | <sup>3)</sup> 56: 56           | 80: 70  | 50: 99   | 43: 66   | 72: 57  | 57: 27                                  |        |
| 1958  | 37: 25  | 476: 34                                  | 316: 05                            | 271: 13              | 18: 77                         | 86: 65  | <sup>4)</sup> 186: 44                                | 55: 01   | 74: 85  | 76: 03                                  |        |
| 1958  | II..  | 35: 79                                   | 536: 03                            | 316: 05              | 227: 76                        | 17: 83  | 82: 30   | <sup>4)</sup> 160: 64                                  | 49: 85  | 72: 93                                  | 64: 76 |
|   | III..   | 36: 56                                   | 517: 97                            | 316: 05              | 260: 44                        | 18: 63  | 82: 18   | <sup>4)</sup> 160: 73                                  | 49: 91  | 72: 93                                  | 64: 76 |
|   | IV..  | 37: 78                                   | 496: —                             | 316: 05              | 275: 49                        | 18: 78  | 82: 87   | <sup>4)</sup> 204: 71                                  | 63: 42  | 72: 96                                  | 83: 65 |
|   | V..   | 37: 57                                   | 496: —                             | 316: 05              | 274: 84                        | 18: 82  | 84: 35   | <sup>4)</sup> 204: 61                                  | 63: 50  | 73: 07                                  | 84: 61 |
|   | VI..  | 37: 57                                   | 470: —                             | 316: 05              | 256: 86                        | 20: 03  | 86: 75   | <sup>4)</sup> 204: 70                                  | 63: 50  | 73: 09                                  | 84: 64 |
|   | VII..   | 37: 57                                   | 444: —                             | 316: 05              | 255: 38                        | 23: 96  | 89: 54   | <sup>4)</sup> 169: 24                                  | 52: 58  | 72: 97                                  | 70: 21 |
|   | VIII..  | 37: 57                                   | 444: —                             | 316: 05              | 272: 67                        | 37: 09  | 90: 80   | <sup>4)</sup> 169: 32                                  | 52: 61  | 73: 01                                  | 68: 84 |
|   | IX..  | 37: 57                                   | 444: —                             | 316: 05              | 280: 31                        | 21: 32  | 90: 74   | <sup>4)</sup> 169: 39                                  | 52: 56  | 72: 99                                  | 68: 58 |
|   | X..   | 37: 55                                   | 444: —                             | 316: 05              | 294: 42                        | 16: 95  | 88: 25   | <sup>4)</sup> 204: 85                                  | 52: 65  | 80: 39                                  | 84: 56 |
|   | XI..  | 37: 81                                   | 444: —                             | 316: 05              | 311: 13                        | 17: 29  | 89: 76   | <sup>4)</sup> 214: 21                                  | 54: 85  | 80: 53                                  | 86: 49 |
|   | XII..   | 37: 81                                   | 444: —                             | 316: 05              | 301: 92                        | 17: 97  | 90: 54   | <sup>4)</sup> 214: 41                                  | 54: 85  | 80: 56                                  | 86: 49 |
| 1959  | I..   | 38: 80                                   | 444: —                             | 316: 05              | 269: 09                        | 19: 03  | 92: 16   | <sup>4)</sup> 214: 56                                  | 54: 87  | 80: 59                                  | 86: 48 |
|   | II..  | 38: 80                                   | 444: —                             | 316: 05              | 248: 98                        | 19: 71  | 93: 76   | <sup>4)</sup> 214: 51                                  | 54: 88  | 83: 54                                  | 86: 57 |
|   | III..   | 38: 80                                   | 444: —                             | 316: 05              | 266: 81                        | 19: 97  | 99: 30   | <sup>4)</sup> 214: 50                                  | 54: 89  | 84: 27                                  | 86: 52 |

| Vuosi ja kuukausi<br>År och månad<br>Year and month | Ruisleipä, kova<br>(näkki-leipä)<br>Rågbröd, hårt<br>(knäckebröd)<br>Crisp rye bread | Ruisleipä, pehmeä<br>Rågbröd mjukt<br>Rye bread | Sianliha, tuore,<br>kylliliha<br>Fläsk, färskt,<br>sidfläsk<br>Fresh pork | Silakka, tuore<br>Strömming,<br>färsk<br>Fresh Baltic herring | Silakka, suolattu<br>Strömming,<br>saltad<br>Salted Baltic herring | Silli, suolattu<br>Sill, saltad<br>Salted herring | Palasokeri<br>Bitsocker<br>Lump sugar | Koivuhalot, pitkät,<br>kotini-<br>ajettuina <sup>7)</sup><br>Björkved, lång,<br>hemkörd <sup>7)</sup><br>Birch fuel wood <sup>7)</sup> | Savukkeet <sup>8)</sup><br>Cigaretter <sup>8)</sup> |        |
|---|--|---|---|---|--|---|---------------------------------------|--|---|--------|
|   | Markkaa kilolta — Mark per kg — Marks per kilogram                                   |   |   |   |  |   |                                       |  |   |        |
| 1953  | 80: 06   | 46: 16  | 330: 35   | 81: 55  | 71: 76   | 64: 86  | 69: 67                                | 7 521: 83  | 60: —   |        |
| 1954  | 79: 51   | 45: 81  | 264: 27   | 84: 81  | 67: 36   | 64: 02  | 83: 92                                | 6 751: 44  | 60: —   |        |
| 1955  | 76: 90   | 44: 08  | 322: 43   | 91: 12  | 73: 08   | 63: 38  | 75: 88                                | 6 653: 19  | 60: —   |        |
| 1956  | 78: 18   | 45: 67  | 338: 01   | 112: 39   | 81: 29   | 65: 90  | 101: 89                               | 7 677: 71  | 60: —   |        |
| 1957  | 86: 10   | 51: 00  | 353: 55   | 124: 80   | 95: 30   | 75: 11  | 147: 48                               | 7 835: 78  | 74: 82  |        |
| 1958  | <sup>5)</sup> 104: 95  | <sup>6)</sup> 50: 17                            | 333: 73   | 128: 25   | 107: 74  | <sup>5)</sup> 172: 50                             | <sup>5)</sup> 133: 91                 | 7 195: 32  | 92: 70  |        |
| 1958  | II..   | 97: 81  | 45: 36  | 319: 90   | 159: 37  | 108: 42   | 161: 80                               | 133: 92  | 7 494: 37   | 90: —  |
|   | III..  | 98: 01  | 45: 34  | 309: 46   | 161: 77  | 108: 61   | 162: 97                               | 133: 93  | 7 469: 24   | 90: —  |
|   | IV..   | 113: 01   | 55: 26  | 295: 68   | 152: 11  | 108: 54   | 164: 68                               | 133: 96  | 7 288: 31   | 90: —  |
|   | V..  | 114: 73   | 55: 28  | 300: 60   | 96: 98   | 105: 29   | 164: 74                               | 133: 96  | 7 282: 98   | 90: —  |
|   | VI..   | 114: 58   | 55: 26  | 311: 41   | 56: 73   | 104: 87   | 166: 67                               | 133: 93  | 7 191: 21   | 93: 09 |
|   | VII..  | 103: 43   | 49: 39  | 329: 55   | 67: 91   | 105: 90   | 167: 35                               | 133: 92  | 7 196: 57   | 94: 52 |
|   | VIII..   | 103: 06   | 49: 37  | 352: 11   | 113: 09  | 106: 06   | 177: 77                               | 133: 87  | 7 168: 57   | 94: 81 |
|   | IX..   | 103: 12   | 49: 44  | 357: 56   | 126: 96  | 103: 80   | 181: 61                               | 133: 87  | 6 993: 51   | 95: —  |
|   | X..  | 102: 98   | 49: 41  | 366: 99   | 138: 30  | 110: 62   | 188: 43                               | 133: 87  | 6 948: 64   | 95: —  |
|   | XI..   | 104: 94   | 51: 21  | 368: 04   | 149: 85  | 110: 04   | 189: 73                               | 133: 87  | 6 876: 16   | 95: —  |
|   | XII..  | 105: 70   | 51: 42  | 361: 62   | 158: 13  | 112: 39   | 189: 61                               | 133: 87  | 6 872: 46   | 95: —  |
| 1959  | I..  | 105: 97   | <sup>6)</sup> 51: 42  | 361: 19   | 166: 92  | 110: 70   | 190: 62                               | 133: 87  | 6 813: 60   | 95: —  |
|   | II..   | 105: 97   | <sup>6)</sup> 51: 66  | 352: 05   | 147: 49  | 111: 51   | 190: 58                               | 133: 87  | 6 762: 44   | 95: —  |
|   | III..  | 106: 01   | <sup>6)</sup> 51: 75  | 339: 01   | 153: 72  | 112: 46   | 190: 83                               | 133: 86  | 6 744: 08   | 95: —  |

<sup>1)</sup> Luvut ovat vähittäiskaupan keskihintoja 33 paikkakunnan hintatietojen mukaan — <sup>2)</sup> Markkaa litralta — <sup>3)</sup> Markkaa 5 litralta — <sup>4)</sup> Markkaa 2.5 kg:n pakkaukselta — <sup>5)</sup> Kuluttajan hintaindeksilaskelman sisällyvien tarvikkeiden hinnat tammikuusta 1958 lähtien — <sup>6)</sup> Markkaa 800 gr:lta — <sup>7)</sup> Markkaa syleltä (4 m<sup>3</sup>) — <sup>8)</sup> Markkaa laatikolta.

<sup>1)</sup> Uppgifterna är genomsnittspris för minuthandeln enligt prisuppgifter från 33 orter — <sup>2)</sup> Mark per liter — <sup>3)</sup> Mark per 5 liter — <sup>4)</sup> Mark per förpackning à 2.5 kg — <sup>5)</sup> Prisen på varor ingående i beräkningarna rörande konsumentprisindex fr. o. m. januari 1958 — <sup>6)</sup> Mark per 800 gr — <sup>7)</sup> Mark per lamm (4 m<sup>3</sup>) — <sup>8)</sup> Mark per ask.

<sup>1)</sup> The figures are average retail prices based on price data from 33 localities — <sup>2)</sup> Marks per litre — <sup>3)</sup> Marks per 5 litres — <sup>4)</sup> Marks per carton of 2.5 kg — <sup>5)</sup> Beginning January 1958, prices of articles included in consumer price index — <sup>6)</sup> Marks per 800 gr — <sup>7)</sup> Marks per 4 cu. m — <sup>8)</sup> Marks per packet.

## 31. Tukkuhintaaindeksi — Partiprisindex — Wholesale price index

1935 = 100. Ryhmien painot ilmoitettu sulkuumerkkien sisällä — Gruppvikterna angivna inom parentes — Group weights in

| Vuosi ja kuukausi<br>År och månad<br>Year and month | Koti-<br>markkina-<br>tavara-<br>yhteisindeksi<br>Generalindex<br>för hemma-<br>marknads-<br>varor<br>General index<br>of home<br>market goods<br>(100.00) | Ryhmäindeksit — Gruppindex — Group indices <sup>1</sup>  |   |  |  |  |   |  |  |   |  |
|---|--|--|---|--|--|--|---|--|--|---|--|
|   |  | Eläinkun-<br>nasta saa-<br>dut elin-<br>tarvikkeet<br>Animaliska<br>livsmedel<br>Foodstuffs<br>of animal<br>origin<br>(9.38) | Vilja ja<br>viljatuo-<br>tteet<br>Spannmål<br>o. spannmåls-<br>produkter<br>Cereals and<br>cereal<br>products<br>(9.22) | Muut kasvi-<br>kunnasta<br>saadut elin-<br>tarvikkeet<br>Övriga vege-<br>tabiliska<br>livsmedel<br>Other<br>vegetable<br>foodstuffs<br>(15.05) | Rehut<br>Foder-<br>medel<br>Fodder<br>(1.99) | Lannoit-<br>teet<br>Gödsel-<br>medel<br>Ferti-<br>lizers<br>(0.94) | Poltto-<br>aineet ja<br>voitelu-<br>öljyt<br>Bränsle o.<br>smörj-<br>olja<br>Fuel and<br>lubricants<br>(4.78) | Metallit ja<br>metalliteolli-<br>suustavarat<br>Metaller o.<br>metall-<br>industrivaror<br>Metals and<br>products of<br>the metal<br>industry<br>(16.99) | Kivi-, savi-<br>ja lasi-<br>tavarat<br>Sten-, ler-<br>o. glasvaror<br>Stone, clay<br>& glass<br>ware<br>(2.79) | Kemiallis-<br>teknilliset<br>tavarat<br>Kemisk-<br>tekniska<br>varor<br>Chemicals<br>(3.95) | Vuodet ja<br>nahkatavarat<br>Hudar och<br>lädervaror<br>Skins and<br>leather goods<br>(4.14) |
|   |  |  |   |  |  |  |   |  |  |   |  |
| 1953 ..   | 1 727  | 1 897  | 1 296   | 1 290  | 1 635  | 743  | 2 518   | 1 727  | 1 639  | 1 731   | 1 449  |
| 1954 ..   | 1 724  | 1 793  | 1 265   | 1 473  | 1 628  | 749  | 2 226   | 1 634  | 1 620  | 1 567   | 1 420  |
| 1955 ..   | 1 707  | 1 732  | 1 234   | 1 493  | 1 675  | 745  | 2 298   | 1 657  | 1 604  | 1 607   | 1 332  |
| 1956 ..   | 1 785  | 1 963  | 1 263   | 1 644  | 1 730  | 791  | 2 747   | 1 761  | 1 669  | 1 713   | 1 356  |
| 1957 ..   | 1 954  | 2 248  | 1 415   | 2 111  | 2 119  | 909  | 2 934   | 1 880  | 1 718  | 1 888   | 1 436  |
| 1958 ..   | 2 113  | 2 259  | 1 668   | 2 286  | 2 223  | 1 045  | 2 527   | 2 122  | 1 781  | 2 251   | 1 594  |
| 1958 III  | 2 128  | 2 278  | 1 611   | 2 286  | 2 252  | 1 056  | 2 606   | 2 125  | 1 786  | 2 334   | 1 628  |
| IV  | 2 136  | 2 243  | 1 791   | 2 279  | 2 252  | 1 056  | 2 545   | 2 126  | 1 786  | 2 340   | 1 626  |
| V   | 2 133  | 2 267  | 1 801   | 2 293  | 2 263  | 1 056  | 2 545   | 2 113  | 1 799  | 2 232   | 1 605  |
| VI  | 2 126  | 2 236  | 1 715   | 2 334  | 2 263  | 1 056  | 2 526   | 2 114  | 1 772  | 2 239   | 1 599  |
| VII   | 2 117  | 2 246  | 1 621   | 2 341  | 2 156  | 1 013  | 2 526   | 2 116  | 1 775  | 2 228   | 1 599  |
| VIII  | 2 116  | 2 250  | 1 615   | 2 370  | 2 179  | 1 013  | 2 466   | 2 113  | 1 779  | 2 196   | 1 584  |
| IX  | 2 076  | 2 273  | 1 600   | 2 252  | 2 192  | 1 031  | 2 466   | 2 108  | 1 779  | 2 227   | 1 572  |
| X   | 2 092  | 2 248  | 1 677   | 2 258  | 2 192  | 1 031  | 2 465   | 2 128  | 1 779  | 2 204   | 1 582  |
| XI  | 2 099  | 2 247  | 1 737   | 2 275  | 2 203  | 1 072  | 2 465   | 2 126  | 1 779  | 2 215   | 1 591  |
| XII   | 2 092  | 2 250  | 1 744   | 2 280  | 2 203  | 1 072  | 2 372   | 2 104  | 1 779  | 2 220   | 1 596  |
| 1959 I  | 2 077  | 2 235  | 1 750   | 2 232  | 2 213  | 1 100  | 2 372   | 2 066  | 1 779  | 2 215   | 1 600  |
| II  | 2 073  | 2 186  | 1 758   | 2 250  | 2 235  | 1 100  | 2 372   | 2 059  | 1 779  | 2 182   | 1 636  |
| III   | 2 071  | 2 167  | 1 762   | 2 241  | 2 245  | 1 132  | 2 372   | 2 047  | 1 779  | 2 175   | 1 694  |

| Vuosi ja kuukausi<br>År och månad<br>Year and month | Erikoisindeksit<br>Specialindex<br>Special indices<br>(58.08) | Tuonti-<br>tavarain<br>(cif)<br>yhteisindeksi<br>General-<br>index för<br>import-<br>varor<br>(cif)<br>General<br>index of<br>import<br>goods<br>(cif)<br>(41.92) | Ryhmäindeksit — Gruppindex — Group indices  |  |   |  |  |  |  |  |   |   |   |   |
|---|---|---|---|--|---|--|--|--|--|--|---|---|---|---|
|   |   |   | Jalostam.<br>ja väh.<br>jalost. tav.<br>Oberb. o.<br>oväsentligt<br>bearb. varor<br>Raw ma-<br>terials and<br>articles<br>mainly un-<br>manu-<br>factured<br>(5.27) | Olelln.<br>jalost.<br>tav.<br>Väsent-<br>ligt bearb.<br>varor<br>Articles<br>wholly or<br>mainly<br>manu-<br>factured<br>(11.72) | Vilja ja<br>vilja-<br>tuotteet<br>Spannmål och<br>spannmåls-<br>produkter<br>Cereals and cereal<br>products<br>(5.27) | Muut kasvik.<br>saadut elin-<br>tarvikkeet<br>Övriga vege-<br>tab. livs-<br>medel<br>Other<br>vegetable<br>foodstuffs<br>(11.72) | Rehut<br>Foder-<br>medel<br>Fodder<br>(3.55) | Lannoit-<br>teet<br>Gödsel-<br>medel<br>Ferti-<br>lizers<br>(3.01) | Poltto-<br>aineet ja<br>voitelu-<br>öljyt<br>Bränsle och<br>smörj-<br>olja<br>Fuel and<br>lubricants<br>(8.92) | Metallit ja<br>metalli-<br>teollisuus-<br>tavarat<br>Metaller o.<br>metallin-<br>dustriivaror<br>Metals and<br>products of<br>the metal<br>industry<br>(35.38) | Kemiallis-<br>teknilliset<br>tavarat<br>Kemisk-<br>tekniska<br>varor<br>Chemicals<br>(8.60) | Vuodet ja nahka-<br>tavarat<br>Hudar och<br>lädervaror<br>Skins and<br>leather<br>goods<br>(3.87) | Kautsu ja<br>kautsu-<br>tavarat<br>Kaut-<br>schuk och<br>kaut-<br>schuk-<br>varor<br>Rubber<br>and rubber<br>products<br>(1.61) | Kehruu-<br>ain. ja<br>kutoma-<br>tavarat<br>Spånads-<br>ämnen<br>och texti-<br>lvaror<br>Textiles<br>and textile<br>products<br>(18.07) |
|   |   |   |   |  |   |  |  |  |  |  |   |   |   |   |
| 1953 ..   | 1 980   | 1 377   | 1 590   | 2 004  | 2 778   | 1 918  | 890  | 1 628  | 1 432  | 1 397  | 1 149   | 917   | 1 286   |   |
| 1954 ..   | 1 980   | 1 371   | 1 550   | 1 558  | 3 123   | 1 742  | 800  | 1 469  | 1 362  | 1 274  | 1 029   | 817   | 1 328   |   |
| 1955 ..   | 1 994   | 1 309   | 1 510   | 1 380  | 2 498   | 1 907  | 781  | 1 688  | 1 446  | 1 317  | 731   | 968   | 1 296   |   |
| 1956 ..   | 2 066   | 1 396   | 1 572   | 1 364  | 2 460   | 1 798  | 801  | 1 927  | 1 573  | 1 402  | 753   | 1 212   | 1 253   |   |
| 1957 ..   | 2 231   | 1 569   | 1 780   | 1 550  | 2 948   | 1 888  | 877  | 2 214  | 1 777  | 1 538  | 792   | 1 205   | 1 386   |   |
| 1958 ..   | 2 391   | 1 726   | 1 971   | 1 828  | 3 063   | 2 064  | 1 053  | 2 002  | 2 029  | 1 728  | 1 012   | 1 330   | 1 688   |   |
| 1958 III  | 2 428   | 1 713   | 2 046   | 1 994  | 3 242   | 2 172  | 1 050  | 2 075  | 2 072  | 1 877  | 1 033   | 1 389   | 1 717   |   |
| IV  | 2 429   | 1 730   | 2 019   | 1 809  | 3 200   | 2 067  | 1 059  | 2 087  | 2 042  | 1 829  | 1 033   | 1 341   | 1 750   |   |
| V   | 2 426   | 1 729   | 1 967   | 1 844  | 3 131   | 2 071  | 1 058  | 1 984  | 2 000  | 1 669  | 1 033   | 1 353   | 1 703   |   |
| VI  | 2 409   | 1 734   | 1 947   | 1 802  | 3 074   | 1 948  | 1 058  | 1 947  | 2 006  | 1 690  | 1 033   | 1 362   | 1 658   |   |
| VII   | 2 395   | 1 732   | 1 940   | 1 793  | 3 027   | 1 967  | 1 058  | 1 918  | 2 005  | 1 671  | 1 033   | 1 362   | 1 678   |   |
| VIII  | 2 392   | 1 732   | 1 927   | 1 770  | 2 917   | 2 000  | 1 058  | 1 942  | 2 013  | 1 651  | 1 033   | 1 362   | 1 658   |   |
| IX  | 2 324   | 1 733   | 1 909   | 1 716  | 2 875   | 2 025  | 1 058  | 1 897  | 1 997  | 1 666  | 983   | 1 237   | 1 665   |   |
| X   | 2 347   | 1 738   | 1 911   | 1 727  | 2 869   | 2 025  | 1 058  | 1 902  | 2 002  | 1 655  | 1 008   | 1 237   | 1 665   |   |
| XI  | 2 360   | 1 738   | 1 907   | 1 764  | 2 868   | 2 006  | 1 033  | 1 886  | 1 993  | 1 656  | 1 008   | 1 282   | 1 661   |   |
| XII   | 2 349   | 1 735   | 1 891   | 1 776  | 2 818   | 1 938  | 1 033  | 1 887  | 1 984  | 1 656  | 1 008   | 1 265   | 1 634   |   |
| 1959 I  | 2 322   | 1 737   | 1 866   | 1 874  | 2 733   | 1 938  | 1 007  | 1 913  | 1 929  | 1 646  | 1 008   | 1 280   | 1 626   |   |
| II  | 2 318   | 1 734   | 1 860   | 1 776  | 2 738   | 2 061  | 1 007  | 1 918  | 1 929  | 1 615  | 1 124   | 1 280   | 1 578   |   |
| III   | 2 317   | 1 730   | 1 853   | 1 782  | 2 633   | 2 070  | 1 007  | 1 913  | 1 946  | 1 589  | 1 174   | 1 280   | 1 575   |   |

<sup>1)</sup> Paperivanukkeelle ja sahatulle puutavaralle vuosien 1934—36 keskihinnat = 100 — <sup>2)</sup> Vuodesta 1939 lähtien muut vientitavararyhmät yhteisindeksistä — <sup>3)</sup> Tukkuhintaaindeksi laskettuna ilman liikevaihtoveroa — <sup>4)</sup> Ei ole otettu huomioon luvussa 1. 1. 1951 tapahtunutta muutosta, valmistaja- ja liikevaihtoveroja.

<sup>5)</sup> Medelpreisen för pappersmassa och sågade trävaror åren 1934—36 = 100 — <sup>6)</sup> Fr. o. m. År 1939 har övriga varugrupper (13.2 % av den beräknad utan omsättningskatt — <sup>7)</sup> Med uteslutande av de ändringar i omsättningsbeskattningen, som infördes 1. 1. 1951 och vilka höjde beräknad utan acciser och omsättningskatt.

<sup>8)</sup> For pulp and sawn goods the average prices in 1934—36 = 100 — <sup>9)</sup> Since 1939, other export items (13.2 % of the original weight sum) are without sales tax — <sup>10)</sup> The change in sales tax 1 January, 1951, is not taken into consideration. This change resulted in an increase in sales

parentheses

|  |   |  |  | Erikoindeksit — Specialindextal — Special indices                |   |  |   |   |   |  |
|--|---|--|--|--|---|--|---|---|---|--|
| Kautsu ja kautsutavarat<br>Kautschuk- och kautschukvaror<br>Rubber and rubber products | Kehruuaineet ja kutomata-<br>varat *<br>Spånads-<br>ämnen och<br>textilvaror<br>Textiles and<br>textile<br>products | Paperivanuke,<br>pahvi ja<br>paperi *)<br>Pappersmassa,<br>papp o.<br>papper *)<br>Pulp, cardboard<br>and paper *) | Puutavarat *)<br>Trävaror *)<br>Wood and<br>articles of<br>wood *) | Kotimaiset<br>tavarat<br>Inhemiska<br>varor<br>Domestic<br>goods | Siitä — Därav — Of which  |  |   | Tuonti-<br>tavarat<br>Importerade<br>varor<br>Imported<br>goods | Tuotanto-<br>hyödyk-<br>keet<br>Produktionsför-<br>nöden-<br>heter<br>Producers'<br>goods | Kulutus-<br>tavarat<br>Konsum-<br>tionsvaror<br>Con-<br>sumers'<br>goods |
|  |   |  |  |  | Maatalous-<br>tuotteet<br>Lantbruks-<br>produkter<br>Agricultural<br>products | Metsätalous-<br>tuotteet<br>Skogshus-<br>hållnings-<br>produkter<br>Forestry<br>products | Teollisuus-<br>tuotteet<br>Industri-<br>produkter<br>Industrial<br>products |   |   |  |
| (1.34)   | (13.84)   | (1.96)   | (13.63)  | (68.10)  | (13.14)   | (13.87)  | (41.09)   | (31.90)   | (63.46)   | (36.55)  |
| 796  | 1 407   | 1 451  | 2 747  | 1 840  | 1 730   | 2 857  | 1 532   | 1 486   | 1 850   | 1 514  |
| 749  | 1 376   | 1 497  | 2 927  | 1 841  | 1 728   | 2 941  | 1 506   | 1 475   | 1 847   | 1 511  |
| 821  | 1 159   | 1 539  | 3 003  | 1 822  | 1 773   | 3 040  | 1 426   | 1 462   | 1 828   | 1 496  |
| 955  | 1 162   | 1 603  | 2 856  | 1 869  | 1 926   | 2 975  | 1 478   | 1 605   | 1 873   | 1 632  |
| 957  | 1 223   | 1 650  | 2 846  | 1 980  | 2 103   | 2 947  | 1 615   | 1 897   | 1 978   | 1 910  |
| 1 066  | 1 325   | 1 746  | 3 163  | 2 125  | 2 193   | 3 106  | 1 773   | 2 085   | 2 144   | 2 058  |
| 1 073  | 1 343   | 1 729  | 3 213  | 2 138  | 2 234   | 3 154  | 1 765   | 2 107   | 2 173   | 2 050  |
| 1 049  | 1 334   | 1 730  | 3 213  | 2 153  | 2 199   | 3 154  | 1 800   | 2 100   | 2 169   | 2 078  |
| 1 051  | 1 326   | 1 741  | 3 212  | 2 155  | 2 232   | 3 154  | 1 794   | 2 086   | 2 160   | 2 088  |
| 1 055  | 1 323   | 1 741  | 3 205  | 2 148  | 2 225   | 3 147  | 1 786   | 2 080   | 2 154   | 2 079  |
| 1 094  | 1 318   | 1 741  | 3 205  | 2 137  | 2 219   | 3 147  | 1 769   | 2 075   | 2 146   | 2 066  |
| 1 094  | 1 321   | 1 754  | 3 194  | 2 137  | 2 253   | 3 127  | 1 766   | 2 070   | 2 139   | 2 075  |
| 1 056  | 1 316   | 1 763  | 3 038  | 2 082  | 2 124   | 2 990  | 1 761   | 2 066   | 2 097   | 2 041  |
| 1 056  | 1 319   | 1 772  | 3 083  | 2 097  | 2 115   | 3 034  | 1 775   | 2 081   | 2 116   | 2 050  |
| 1 064  | 1 311   | 1 772  | 3 080  | 2 106  | 2 144   | 3 031  | 1 782   | 2 085   | 2 119   | 2 066  |
| 1 055  | 1 304   | 1 772  | 3 078  | 2 101  | 2 159   | 2 997  | 1 781   | 2 072   | 2 111   | 2 058  |
| 1 061  | 1 295   | 1 818  | 3 072  | 2 101  | 2 161   | 2 998  | 1 779   | 2 024   | 2 101   | 2 034  |
| 1 061  | 1 282   | 1 818  | 3 067  | 2 097  | 2 154   | 2 998  | 1 775   | 2 020   | 2 096   | 2 032  |
| 1 059  | 1 279   | 1 818  | 3 075  | 2 095  | 2 149   | 3 005  | 1 771   | 2 020   | 2 098   | 2 025  |

| Vienti-<br>tavarain<br>(fob)<br>yleisindeksi<br>General-<br>index för<br>export-<br>varor<br>(fob)<br>General<br>index of<br>export<br>goods<br>(fob) | Ryhmäindeksit<br>Gruppindextal<br>Group indices  |  | Ulkomaan-<br>kaupan hinta-<br>suhde (vienti-<br>hinnat/tuonti-<br>hinnat) *)<br>Prisbalansen<br>inom utrikes-<br>handeln (ex-<br>portpris/im-<br>portpris) *)<br>Terms of<br>trade *) |
|---|--|--|---|
|   | Paperi-<br>vanuke,<br>pahvi ja<br>paperi *)<br>Pappers-<br>massa,<br>papp och<br>papper *)<br>Pulp,<br>cardboard<br>and paper *) | Puut-<br>tavarat *)<br>Trävaror *)<br>Wood and<br>articles of<br>wood *) |   |
| (100.00) *)   | (46.42)  | (53.68)  |   |
| 1 944   | 1 662  | 2 188  | 122   |
| 2 074   | 1 827  | 2 289  | 134   |
| 2 175   | 1 931  | 2 386  | 144   |
| 2 134   | 2 003  | 2 247  | 136   |
| 2 347   | 2 176  | 2 496  | 132   |
| 2 721   | 2 572  | 2 849  | 138   |
| 2 838   | 2 626  | 3 021  | 139   |
| 2 786   | 2 612  | 2 936  | 138   |
| 2 750   | 2 601  | 2 879  | 140   |
| 2 723   | 2 582  | 2 846  | 140   |
| 2 708   | 2 559  | 2 837  | 140   |
| 2 707   | 2 566  | 2 829  | 141   |
| 2 622   | 2 544  | 2 689  | 137   |
| 2 597   | 2 510  | 2 673  | 136   |
| 2 589   | 2 505  | 2 661  | 136   |
| 2 589   | 2 509  | 2 659  | 137   |
| 2 582   | 2 495  | 2 657  | 138   |
| 2 564   | 2 476  | 2 640  | 138   |
| 2 543   | 2 429  | 2 641  | 137   |

Epävirallisia rinnakkaisarvoja — Inofficiella parallellserier  
Unofficial parallel series

| Koti-<br>markkina-<br>tavarain<br>yleisindeksi<br>General-<br>index för<br>hemma-<br>marknads-<br>varor<br>General<br>index<br>of home<br>market goods | Erikoindeksit — Specialindextal<br>Special indices                 |       |                           |       |   |       |   |       |    |
|--|--|-------|---------------------------|-------|---|-------|---|-------|----|
|  | Kotimai-<br>set tavarat<br>Inhemiska<br>varor<br>Domestic<br>goods |       | Siitä — Därav<br>Of which |       | Teollisuus-<br>tuotteet<br>Industri-<br>produkter<br>Industrial<br>products |       | Tuonti-<br>tavarat<br>Importe-<br>rade varor<br>Imported<br>goods |       |    |
|  | 4)   | 5)    | 4)                        | 5)    | 4)  | 5)    | 6)  | 4)    | 5) |
| 1 602  | 1 658  | 1 731 | 1 780                     | 1 356 | 1 435   | 1 279 | 1 327   | 1 398 |    |
| 1 608  | 1 660  | 1 741 | 1 786                     | 1 345 | 1 417   | 1 268 | 1 322   | 1 391 |    |
| 1 623  | 1 661  | 1 764 | 1 790                     | 1 331 | 1 374   | 1 255 | 1 321   | 1 385 |    |
| 1 696  | 1 736  | 1 810 | 1 836                     | 1 379 | 1 424   | 1 305 | 1 452   | 1 520 |    |
| 1 854  | 1 898  | 1 918 | 1 946                     | 1 512 | 1 558   | 1 403 | 1 715   | 1 797 |    |
| 2 002  | 2 053  | 2 059 | 2 089                     | 1 663 | 1 712   | 1 519 | 1 881   | 1 975 |    |
| 2 017  | 2 068  | 2 072 | 2 102                     | 1 654 | 1 704   | 1 510 | 1 900   | 1 995 |    |
| 2 025  | 2 075  | 2 086 | 2 116                     | 1 689 | 1 739   | 1 545 | 1 894   | 1 989 |    |
| 2 023  | 2 074  | 2 089 | 2 119                     | 1 684 | 1 734   | 1 539 | 1 883   | 1 977 |    |
| 2 016  | 2 066  | 2 082 | 2 112                     | 1 676 | 1 726   | 1 533 | 1 876   | 1 970 |    |
| 2 007  | 2 057  | 2 070 | 2 100                     | 1 659 | 1 709   | 1 517 | 1 872   | 1 965 |    |
| 2 006  | 2 056  | 2 071 | 2 101                     | 1 656 | 1 706   | 1 514 | 1 868   | 1 960 |    |
| 1 967  | 2 017  | 2 015 | 2 045                     | 1 652 | 1 701   | 1 509 | 1 863   | 1 956 |    |
| 1 982  | 2 032  | 2 031 | 2 061                     | 1 665 | 1 715   | 1 522 | 1 877   | 1 971 |    |
| 1 989  | 2 040  | 2 040 | 2 070                     | 1 672 | 1 722   | 1 530 | 1 881   | 1 975 |    |
| 1 983  | 2 033  | 2 036 | 2 065                     | 1 672 | 1 721   | 1 529 | 1 869   | 1 962 |    |
| 1 969  | 2 018  | 2 035 | 2 065                     | 1 670 | 1 719   | 1 527 | 1 827   | 1 918 |    |
| 1 965  | 2 014  | 2 031 | 2 061                     | 1 665 | 1 715   | 1 523 | 1 824   | 1 914 |    |
| 1 964  | 2 013  | 2 029 | 2 059                     | 1 662 | 1 711   | 1 519 | 1 824   | 1 914 |    |

(13.2 % alkuperäisestä painosummasta) eivät sisälly viennin hintaindeksiin — \*) Vientitavarain (fob) yleisindeksi prosentteissa tuontitavarain (cif) jonka johdosta tukkuhintoihin sisältyvä lvv. nousi n. 10 %:sta n. 20 %:iin. Tässä laskelmassa sisältyy hintoihin siis vain 10 %:n lvv. — \*) Ilman ursprungliga viktsumman) ej beaktats — \*) Generalindex för exportvaror (fob) i procent av generalindex för importvaror (cif) — \*) Partiprisindex den i partiprisen ingående omsättningsskatten från ca 10 % till ca 20 %. I prisen ingår alltså blott 10 % omsättningsskatt — \*) Partiprisindex not included — \*) General index of export goods (fob) in percent of General index of import goods (cif) — \*) The wholesale price index tax from 10 % to approx. 20 %. The above prices, thus, include 10 % sales tax only — \*) The wholesale price index without excise duties and sales tax.

32. Maataloustarvikkeiden ostohintaindeksi<sup>1)</sup>  
Index för inköpsprisen på lantbruksförrådsheter<sup>1)</sup>  
Purchase prices of farm supplies, index numbers<sup>1)</sup>  
1937—39 = 100

| Vuosi ja kuukausi<br>År och månad<br>Year and month | Väkirehut<br>Krafftoder<br>Concentrated feed |       | Väkilannoitteet<br>Kraftgödsel<br>Fertilizers |       | Rakennustarvikkeet<br>Byggnadsmaterial<br>Building supplies |       | Koneet ja kalusto<br>Maskiner och inventarier<br>Machines and implements |       | Kaikki maataloustarvikkeet<br>Alla lantbruksförrådsheter<br>All farm supplies |       |
|---|--|-------|---|-------|---|-------|--|-------|---|-------|
|   | 1958   | 1959  | 1958  | 1959  | 1958  | 1959  | 1958   | 1959  | 1958  | 1959  |
| 1953  | 870  | 870   | 678   | 678   | 1 702   | 1 702 | 1 451  | 1 451 | 1 179   | 1 179 |
| 1954  | 889  | 889   | 687   | 687   | 1 690   | 1 690 | 1 451  | 1 451 | 1 183   | 1 183 |
| 1955  | 949  | 949   | 683   | 683   | 1 675   | 1 675 | 1 435  | 1 435 | 1 186   | 1 186 |
| 1956  | 954  | 954   | 730   | 730   | 1 760   | 1 760 | 1 547  | 1 547 | 1 256   | 1 256 |
| 1957  | 1 174  | 1 174 | 828   | 828   | 1 843   | 1 843 | 1 638  | 1 638 | 1 373   | 1 373 |
| 1958  | 1 285  | 1 285 | 936   | 936   | 1 960   | 1 960 | 1 833  | 1 833 | 1 518   | 1 518 |
| I   | 1 259  | 1 307 | 923   | 1 009 | 1 860   | 2 010 | 1 728  | 1 919 | 1 453   | 1 583 |
| II  | 1 264  | 1 311 | 923   | 1 009 | 1 860   | 2 010 | 1 728  | 1 919 | 1 453   | 1 583 |
| III   | 1 282  | 1 317 | 951   | 1 048 | 1 954   | 2 004 | 1 804  | 1 930 | 1 509   | 1 598 |
| IV  | 1 286  |       | 951   |       | 1 954   |       | 1 804  |       | 1 510   |       |
| V   | 1 298  |       | 951   |       | 1 964   |       | 1 810  |       | 1 516   |       |
| VI  | 1 298  |       | 951   |       | 1 971   |       | 1 817  |       | 1 520   |       |
| VII   | 1 299  |       | 900   |       | 1 971   |       | 1 817  |       | 1 507   |       |
| VIII  | 1 277  |       | 900   |       | 1 971   |       | 1 817  |       | 1 507   |       |
| IX  | 1 277  |       | 921   |       | 2 000   |       | 1 917  |       | 1 554   |       |
| X   | 1 277  |       | 921   |       | 2 000   |       | 1 917  |       | 1 554   |       |
| XI  | 1 285  |       | 971   |       | 2 000   |       | 1 917  |       | 1 566   |       |
| XII   | 1 297  |       | 971   |       | 2 010   |       | 1 919  |       | 1 571   |       |

33. Maataloustuotteiden luovutushintaindeksi<sup>1)</sup>  
Index för lantbruksprodukters överlåtelsepris<sup>1)</sup>  
Farm product price index (prices paid to producers)<sup>1)</sup>  
1937—39 = 100

| Vuosi ja kuukausi<br>År och månad<br>Year and month | Kotieläintuotteet <sup>2)</sup><br>Boskapsprodukter <sup>2)</sup><br>Livestock products <sup>2)</sup> |        | Pellonviljelytuotteet <sup>3)</sup><br>Åkerbruksprodukter <sup>3)</sup><br>Crop products <sup>3)</sup> |        | Kaikki maataloustuotteet<br>Alla lantbruksprodukter<br>All farm products |        |
|---|---|--------|--|--------|--|--------|
|   | 1958  | 1959   | 1958   | 1959   | 1958   | 1959   |
| 1953  | 1 670   | 1 670  | 1 229  | 1 229  | 1 513  | 1 513  |
| 1954  | 1 607   | 1 607  | 1 313  | 1 313  | 1 500  | 1 500  |
| 1955  | 1 769   | 1 769  | 1 480  | 1 480  | 1 663  | 1 663  |
| 1956  | 2 129   | 2 129  | 1 503  | 1 503  | 1 901  | 1 901  |
| 1957  | 2 140   | 2 140  | 1 588  | 1 588  | 1 949  | 1 949  |
| 1958  | 2 235   | 2 235  | 1 764  | 1 764  | 2 062  | 2 062  |
| I   | 2 141   | 2 315  | 1 681  | 1 882  | 1 973  | 2 155  |
| II  | 2 145   | 2 295  | 1 729  | 1 899  | 1 993  | 2 149  |
| III   | 2 180   | *2 288 | 1 765  | *1 908 | 2 029  | *2 147 |
| IV  | 2 223   |        | 1 787  |        | 2 064  |        |
| V   | 2 230   |        | 1 811  |        | 2 077  |        |
| VI  | 2 182   |        | 1 785  |        | 2 037  |        |
| VII   | 2 237   |        | 1 875  |        | 2 104  |        |
| VIII  | 2 241   |        | 1 815  |        | 2 084  |        |
| IX  | 2 300   |        | 1 715  |        | 2 085  |        |
| X   | 2 307   |        | 1 726  |        | 2 093  |        |
| XI  | 2 335   |        | 1 772  |        | 2 127  |        |
| XII   | 2 323   |        | 1 828  |        | 2 144  |        |

<sup>1)</sup> Pellervo-Seuran markkinatutkimuslaitoksen laskelmien mukaan — <sup>2)</sup> Maito, munat, sianliha, naudanliha, lampaanliha — <sup>3)</sup> Vehnä, ruis, ohra, kaura, herne, peruna.

<sup>1)</sup> Enligt beräkningar av Pellervo-Sällskapets institut för marknadsforskning — <sup>2)</sup> Mjöl, ägg, svinkött, nötkött, fårkött — <sup>3)</sup> Vete, råg, korn, havre, ärtor, potatis.

<sup>1)</sup> Calculated by the Pellervo agricultural society — <sup>2)</sup> Milk, eggs, pork, beef, mutton — <sup>3)</sup> Wheat, rye, barley, oats, peas, potatoes.

34. Rakennuskustannusindeksi<sup>1)</sup> — Byggnadskostnadsindex<sup>1)</sup> — Building cost index  
1951 = 100

| Vuosi ja kuukausi<br>År och månad<br>Year and month | Kokonaisindeksi<br>Total index | a. Rakennustarvikkeet<br>Byggnadsmaterial<br>Building materials |      | b. Sivu- ja alurakentajat<br>Sido- och underentreprenörer<br>By- and subcontractors |      | c. Työpalkat<br>Arbetslöner<br>Wages |      | d. Työmaan yleiskulut<br>Allmänna kostnader på arbetsplatsen<br>Overhead costs of the contractor |      | e. Kustannuserien määrittäminen<br>(rakentajan indeksi)<br>Kostnadsrelationerna a-d sammanlagt (byggarens index)<br>Cost groups a-d total (Contractor's index) |      | f. Asiantuntijapalkkiot<br>Sakkunnigarvodden<br>Experts' fees |      | g. Rakennuspiäioman korot<br>Ränta på byggnadskapitalet<br>Interest on building capital |      | Kokonaisindeksi huomioonotettua liikevaihtoveron palautuksen<br>Totalindex med beaktande av återbäringen av omsättningsskatt<br>Total index after refund of purchase tax |      |      |      |
|---|--------------------------------|---|------|---|------|--------------------------------------|------|--|------|--|------|---|------|---|------|--|------|------|------|
|   |                                | 1958  | 1959 | 1958  | 1959 | 1958                                 | 1959 | 1958   | 1959 | 1958   | 1959 | 1958  | 1959 | 1958  | 1959 | 1958   | 1959 | 1958 | 1959 |
| 1953  | 101                            | 101   | 101  | 104   | 99   | 102                                  | 101  | 101  | 83   |  |      |   |      |   |      |  |      |      |      |
| 1954  | 101                            | 98  | 102  | 105   | 103  | 101                                  | 101  | 83   |      |  |      |   |      |   |      |  |      |      |      |
| 1955  | 103                            | 96  | 104  | 113   | 106  | 104                                  | 104  | 84   | 99   |  |      |   |      |   |      |  |      |      |      |
| 1956  | 109                            | 101   | 110  | 123   | 114  | 110                                  | 110  | 90   | 106  |  |      |   |      |   |      |  |      |      |      |
| 1957  | 113                            | 105   | 113  | 127   | 119  | 114                                  | 114  | 93   | 110  | 109  |      |   |      |   |      |  |      |      |      |
| 1958  | 117                            | 112   | 119  | 124   | 120  | 118                                  | 118  | 96   | 113  | 113  |      |   |      |   |      |  |      |      |      |
| I   | 115                            | 116   | 114  | 110   | 116  | 120                                  | 119  | 122  | 119  | 119  | 116  | 117   | 95   | 95  | 112  | 112  | 111  | 112  | 112  |
| II  | 116                            | 115   | 114  | 110   | 117  | 120                                  | 121  | 122  | 120  | 119  | 117  | 116   | 96   | 95  | 113  | 112  | 112  | 111  | 111  |
| III   | 116                            | 116   | 113  | 110   | 118  | 121                                  | 121  | 123  | 119  | 119  | 117  | 117   | 95   | 95  | 112  | 112  | 112  | 112  | 112  |
| IV  | 117                            |   | 113  |   | 119  |                                      | 124  |  | 121  |  | 118  |   | 96   |   | 114  |  | 113  |      |      |
| V   | 118                            |   | 113  |   | 119  |                                      | 125  |  | 121  |  | 119  |   | 97   |   | 114  |  | 114  |      |      |
| VI  | 118                            |   | 113  |   | 119  |                                      | 126  |  | 121  |  | 119  |   | 97   |   | 114  |  | 114  |      |      |
| VII   | 119                            |   | 113  |   | 119  |                                      | 131  |  | 122  |  | 120  |   | 98   |   | 116  |  | 115  |      |      |
| VIII  | 118                            |   | 112  |   | 119  |                                      | 126  |  | 121  |  | 119  |   | 97   |   | 114  |  | 114  |      |      |
| IX  | 117                            |   | 111  |   | 119  |                                      | 125  |  | 120  |  | 118  |   | 96   |   | 113  |  | 113  |      |      |
| X   | 117                            |   | 110  |   | 120  |                                      | 125  |  | 120  |  | 118  |   | 96   |   | 113  |  | 113  |      |      |
| XI  | 116                            |   | 110  |   | 120  |                                      | 124  |  | 120  |  | 117  |   | 95   |   | 113  |  | 112  |      |      |
| XII   | 116                            |   | 110  |   | 119  |                                      | 125  |  | 120  |  | 117  |   | 95   |   | 113  |  | 112  |      |      |

<sup>1)</sup> Kustannuserien painotus 4-kerroksisen kivitalon (Helsingissä) kustannussuhteiden mukaan — De olika kostnadsrelationerna för ett stenhus om 4 våningar (i Helsingfors).

### 35. Elinkustannusindeksi Levnadskostnadsindex Cost of living index

Sosiaalisen tutkimustoimiston laskelmien mukaan. 1—31. X. 1951 = 100  
Enligt beräkningar utförda av Byrån för social forskning. 1—31. X. 1951 = 100  
According to the Bureau for Social Research. 1—31. X. 1951 = 100

| Vuosi ja kuukausi<br>År och månad<br>Year and month | Kokonaisindeksi <sup>1)</sup><br>Totalindex <sup>1)</sup><br>Total index <sup>1)</sup> | Ryhmäindeksit ja (suluissa) niiden painot<br>Gruppindex och (inom parentes) deras vikter<br>Group indices and their weights (in parentheses) |                          |   |   |   |
|---|--|--|--------------------------|---|---|---|
|   |  | Ravinto<br>Föda<br>Food  | Asunto<br>Bostad<br>Rent | Lämpö ja valo<br>Bränsle och lyse<br>Heating and lighting | Vaate-<br>tus<br>Bekläd-<br>nad<br>Clothing | Muut<br>menot<br>Övriga<br>utgifter<br>Miscel-<br>laneous |
|   | (100.0)  | (43.2)   | (5.6)                    | (5.8)   | (19.6)                                      | (21.9)  |
| 1953 .....  | 103  | 109  | 137                      | 89  | 85  | 103   |
| 1954 .....  | 103  | 106  | 169                      | 82  | 83  | 102   |
| 1955 .....  | 100  | 102  | 183                      | 83  | 73  | 101   |
| 1956 .....  | 111  | 117  | 218                      | 95  | 76  | 108   |
| 1957 .....  | 124  | 132  | 260                      | 99  | 80  | 117   |
| 1958 .....  | 132  | 140  | 277                      | 102   | 83  | 129   |
| 1958 III ..   | 130  | 137  | 276                      | 106   | 82  | 128   |
| IV ..   | 132  | 141  | 276                      | 105   | 83  | 128   |
| V ..  | 133  | 142  | 276                      | 105   | 83  | 129   |
| VI ..   | 132  | 141  | 276                      | 105   | 84  | 129   |
| VII ..  | 132  | 140  | 276                      | 100   | 84  | 130   |
| VIII ..   | 132  | 140  | 276                      | 100   | 84  | 130   |
| IX ..   | 132  | 140  | 276                      | 99  | 84  | 131   |
| X ..  | 132  | 139  | 277                      | 99  | 84  | 131   |
| XI ..   | 133  | 141  | 277                      | 99  | 84  | 131   |
| XII ..  | 133  | 141  | 277                      | 99  | 84  | 132   |
| 1959 I ..   | 133  | 140  | 279                      | 99  | 84  | 133   |
| II ..   | 133  | 139  | 279                      | 99  | 84  | 133   |
| III ..  | 133  | 140  | 279                      | 99  | 84  | 133   |

<sup>1)</sup> Tähän sisältyy erittelemättömien menojen ryhmä (3.9), jonka muutokset on edellytetty samoiksi kuin kokonaisindeksiin — Häri ingår gruppen ospecificerade utgifter (3.9); förändringarna inom denna har ansetts motsvara förändringarna inom totalindex — Including a group (3.9), not specified.

### 36. Kuluttajan hintaindeksi Konsumentprisindex Consumer price index

Sosiaalisen tutkimustoimiston laskelmien mukaan X—XII 1957 = 100  
Enligt beräkningar utförda av Byrån för social forskning X—XII 1957 = 100  
According to the Bureau for Social Research X—XII 1957 = 100

| Vuosi ja kuukausi<br>År och månad<br>Year and month | Kokonaisindeksi <sup>1)</sup><br>Totalindex <sup>1)</sup><br>Total index <sup>1)</sup> | Ryhmäindeksit ja (suluissa) niiden painot<br>Gruppindex och (inom parentes) deras vikter<br>Group indices and their weights (in parentheses) |                          |   |   |   |
|---|--|--|--------------------------|---|---|---|
|   |  | Ravinto<br>Föda<br>Food  | Asunto<br>Bostad<br>Rent | Lämpö ja valo<br>Bränsle och lyse<br>Heating and lighting | Vaate-<br>tus<br>Bekläd-<br>nad<br>Clothing | Muut<br>menot<br>Övriga<br>utgifter<br>Miscel-<br>laneous |
|   | (100.0)  | (38.7)   | (12.9)                   | (4.3)   | (12.6)                                      | (27.6)  |
| 1953 .....  | 103  | 103  | 102                      | 99  | 103   | 105   |
| 1954 .....  | 102  | 101  | 102                      | 103   | 102   | 104   |
| 1955 .....  | 103  | 103  | 102                      | 102   | 103   | 104   |
| 1956 .....  | 104  | 104  | 102                      | 102   | 104   | 105   |
| 1957 .....  | 104  | 103  | 102                      | 97  | 104   | 106   |
| 1958 .....  | 104  | 103  | 102                      | 97  | 104   | 106   |
| 1958 III ..   | 104  | 103  | 102                      | 96  | 104   | 106   |
| IV ..   | 104  | 102  | 103                      | 96  | 104   | 107   |
| V ..  | 104  | 104  | 103                      | 96  | 105   | 107   |
| VI ..   | 104  | 103  | 103                      | 96  | 105   | 108   |
| 1959 I ..   | 104  | 103  | 103                      | 96  | 105   | 108   |
| II ..   | 104  | 102  | 103                      | 96  | 105   | 104   |
| III ..  | 104  | 103  | 103                      | 96  | 104   | 108   |

### 37. Palkkaindeksisarjoja — Löneindexserier — Wage indexes

| Vuosi ja neljännes<br>År och kvartal<br>Year and quarter | Maataloustyöväki <sup>1)</sup><br>Lantbruksarbetare <sup>1)</sup><br>Agricultural workers |                            |                            | Teollisuustyöväki<br>Industriarbetare<br>Industrial workers |                            |                            | Valtion virkamiehet <sup>2)</sup><br>Statens tjänstemän <sup>2)</sup><br>State employees |     |     |     |                            |
|--|---|----------------------------|----------------------------|---|----------------------------|----------------------------|--|-----|-----|-----|----------------------------|
|  | Miehet<br>Män<br>Men  | Naiset<br>Kvinnor<br>Women | Yhteensä<br>Summa<br>Total | Miehet<br>Män<br>Men  | Naiset<br>Kvinnor<br>Women | Yhteensä<br>Summa<br>Total | Palkkausryhmät <sup>3)</sup> — Avlöningsgrupper <sup>3)</sup> — Salary groups            |     |     |     |                            |
|  |   |                            |                            |   |                            |                            | I  | II  | III | IV  | Yhteensä<br>Summa<br>Total |
|  | Elok. — Aug. 1951 = 100   |                            |                            |   |                            |                            | III—IV 1951 = 100  |     |     |     |                            |
| 1953 .....   | 102   | 102                        | 102                        | 104   | 105                        | 104                        | 100  | 104 | 101 | 101 | 102                        |
| 1954 .....   | 103   | 103                        | 103                        | 106   | 106                        | 106                        | 101  | 104 | 101 | 101 | 103                        |
| 1955 .....   | 112   | 109                        | 111                        | 111   | 111                        | 111                        | 119  | 119 | 114 | 115 | 117                        |
| 1956 .....   | 125   | 124                        | 125                        | 123   | 127                        | 124                        | 136  | 136 | 130 | 129 | 133                        |
| 1957 .....   | 133   | 133                        | 133                        | 130   | 132                        | 130                        | 145  | 145 | 138 | 137 | 141                        |
| 1958 .....   | 137   | 136                        | 137                        | 136   | 137                        | 137                        | 151  | 152 | 146 | 145 | 149                        |
| 1956 IV..  | 131   | 129                        | 130                        | 127   | 131                        | 128                        | 143  | 144 | 137 | 137 | 140                        |
| 1957 I..   | 132   | 132                        | 132                        | 127   | 131                        | 128                        | 145  | 145 | 138 | 137 | 141                        |
| II..   | 131   | 134                        | 132                        | 129   | 132                        | 130                        | 145  | 145 | 138 | 137 | 141                        |
| III..  | 133   | 134                        | 133                        | 131   | 132                        | 132                        | 145  | 145 | 138 | 137 | 141                        |
| IV..   | 134   | 130                        | 133                        | 131   | 134                        | 132                        | 145  | 145 | 138 | 137 | 141                        |
| 1958 I..   | 136   | 132                        | 135                        | 131   | 133                        | 132                        | 145  | 145 | 138 | 137 | 141                        |
| II..   | 135   | 133                        | 134                        | 137   | 138                        | 138                        | 153  | 154 | 148 | 148 | 151                        |
| III..  | 137   | 139                        | 138                        | 138   | 138                        | 139                        | 153  | 154 | 148 | 148 | 151                        |
| IV..   | 139   | 138                        | 139                        | 139   | 139                        | 139                        | 153  | 154 | 148 | 148 | 151                        |

<sup>1)</sup> Laadittu Sosiaalisen tutkimustoimiston laskelmien perusteella — <sup>2)</sup> I neljännes tarkoittaa helmikuun, II nelj. toukokuun, III nelj. syyskuun ja IV nelj. marraskuun palkkoja — <sup>3)</sup> Vain peruspalkka otettu huomioon — <sup>4)</sup> Ryhmitys vastaa vuoden 1954 palkkausluokkia, I: luokkia 40—30, II: 29—23, III: 22—13 ja IV: 12—5.

<sup>1)</sup> Uppgjörd på basen av beräkningar utförda av Byrån för social forskning — <sup>2)</sup> I kvartalet avser februari, II kvartalet maj, III kvartalet september och IV kvartalet november — <sup>3)</sup> Endast grundlönen har beaktats — <sup>4)</sup> Grupperingen motsvarar avlöningsklasserna år 1954, I: klasserna 40—30 II 29—23, III: 22—13 och IV: 12—5.

38. Markkinapuutavaran hakkuissa käytetty työvoima — Arbetskraften vid avverkning av marknadsvirke — Labour force in logging for sale

| Kuukauden lopussa Vid utgången av End of | Työntekijöitä — Arbetare — Workers, 1 000 |      |                           |       |                                 |      |                                |      |                                       |      |                      |      | Hevosia ajotöissä Hästar i körning Horses in hauling |      |
|--|---|------|---------------------------|-------|---------------------------------|------|--------------------------------|------|---------------------------------------|------|----------------------|------|--|------|
|  | Häkkutöissä Huggning Felling              |      | Ajotöissä Körning Hauling |       | Kuorintatöissä Barkning Barking |      | Uittotöissä Flottning Floating |      | Muissa töissä Annat arbete Other work |      | Yhteensä Summa Total |      | 1958   | 1959 |
| 1953 I.                                  | 80  | 50   | 1) 30                     | 2) 16 | 10                              | 140  | 45                             |      |                                       |      |                      |      |  |      |
| 1954 I.                                  | 80  | 55   | 1) 27                     | 2) 18 | 10                              | 145  | 50                             |      |                                       |      |                      |      |  |      |
| 1955 I.                                  | 100                                       | 62   | 1) 39                     | 2) 15 | 18                              | 180  | 55                             |      |                                       |      |                      |      |  |      |
| 1956 I.                                  | 90  | 60   | 1) 40                     | 2) 18 | 15                              | 165  | 55                             |      |                                       |      |                      |      |  |      |
| 1957 I.                                  | 77  | 45   | 1) 33                     | 2) 16 | 15                              | 137  | 41                             |      |                                       |      |                      |      |  |      |
| 1958 I.                                  | 79  | 58   | 1) 29                     | 2) 15 | 14                              | 151  | 53                             |      |                                       |      |                      |      |  |      |
| 1959 I.                                  | 62  | 52   |                           |       | 16                              | 130  | 45                             |      |                                       |      |                      |      |  |      |
|  | 1958                                      | 1959 | 1958                      | 1959  | 1958                            | 1959 | 1958                           | 1959 | 1958                                  | 1959 | 1958                 | 1959 | 1958   | 1959 |
| I ..                                     | 79  | 62   | 58                        | 52    | —                               | —    | —                              | —    | 14                                    | 16   | 151                  | 130  | 53   | 45   |
| II ..                                    | 58  | 46   | 47                        | 40    | 1                               | 1    | —                              | —    | 13                                    | 12   | 119                  | 99   | 42   | 34   |
| III ..                                   | 24  | 17   | 20                        | 15    | 11                              | 15   | —                              | —    | 10                                    | 10   | 65                   | 57   | 17   | 12   |
| IV ..                                    | 11  | —    | 4                         | —     | 29                              | —    | —                              | —    | 2                                     | 7    | 53                   | —    | 3  | —    |
| V ..                                     | 21  | —    | —                         | —     | 7                               | —    | —                              | —    | 15                                    | 16   | 58                   | —    | —  | —    |
| VI ..                                    | 21  | —    | —                         | —     | 1                               | —    | —                              | —    | 12                                    | 15   | 50                   | —    | —  | —    |
| VII ..                                   | 17  | —    | —                         | —     | 0                               | —    | —                              | —    | 9                                     | 9    | 35                   | —    | —  | —    |
| VIII ..                                  | 24  | —    | —                         | —     | —                               | —    | —                              | —    | 5                                     | 12   | 40                   | —    | —  | —    |
| IX ..                                    | 34  | —    | —                         | —     | —                               | —    | —                              | —    | 2                                     | 12   | 48                   | —    | —  | —    |
| X ..                                     | 44  | —    | 2                         | —     | —                               | —    | —                              | —    | 1                                     | 10   | 56                   | —    | 1  | —    |
| XI ..                                    | 48  | —    | 2                         | —     | —                               | —    | —                              | —    | —                                     | 9    | 59                   | —    | 2  | —    |
| XII ..                                   | 58  | —    | 29                        | —     | —                               | —    | —                              | —    | —                                     | 12   | 98                   | —    | 25   | —    |

1) 30. IV — 2) 31. V — 3) Tarkoittaa Tie- ja vesirakennushallituksen alaisia töitä — 4) Kutakin vuotta edustaa työllisyyskauden maksimikuukausi — 5) Ml. kunnossapitotyöntekijät.

1) 30. IV — 2) 31. V — 3) Avser arbeten utförda av Väg- och vattenbyggnadsstyrelsen — 4) Varje år representeras av maximimånaden för sysselsättningsperioden — 5) Inkl. reparationsarbeten.

39. Tie- ja vesirakennustöissä ollut työvoima<sup>3)</sup> Arbetskraft vid väg- och vattenbyggnadsarbeten<sup>3)</sup> Labour force in road and waterways construction

| Kuukauden lopussa *) Vid utgången av månaden *) End of month | Kaikki työntekijät Alla arbetare Total workers |      | Siitä — Därav Of which Tietöissä *) Vid vägarbeten *) In road construction |      |
|--|--|------|--|------|
|  | 1958   | 1959 | 1958   | 1959 |
| 1952 IV .....  | 10   |      | 8  |      |
| 1953 III .....   | 31   |      | 28   |      |
| 1954 III .....   | 27   |      | 24   |      |
| 1955 III .....   | 22   |      | 19   |      |
| 1956 III .....   | 27   |      | 25   |      |
| 1957 III .....   | 36   |      | 33   |      |
| 1958 III .....   | 41   |      | 37   |      |
| I .....  | 36   | 46   | 33   | 42   |
| II .....   | 38   | 50   | 35   | 45   |
| III .....  | 41   | 51   | 37   | 47   |
| IV .....   | 40   |      | 36   |      |
| V .....  | 25   |      | 22   |      |
| VI .....   | 20   |      | 18   |      |
| VII .....  | 20   |      | 18   |      |
| VIII .....   | 20   |      | 18   |      |
| IX .....   | 23   |      | 20   |      |
| X .....  | 29   |      | 26   |      |
| XI .....   | 34   |      | 31   |      |
| XII .....  | 29   |      | 26   |      |

40. Julkiset työnvälitystoimistot De offentliga arbetsförmedlingsanstalterna Public employment exchange

| Vuosi ja kuukausi År och månad Year and month | Työnhakemuksia Arbetsansökningar Applications for work | Tarjottuja paikkoja Lediga platser Vacancies offered |
|---|--|--|
| 1953 ...                                      | 430 581  | 215 691  |
| 1954 ...                                      | 383 219  | 240 413  |
| 1955 ...                                      | 336 474  | 261 164  |
| 1956 ...                                      | 337 163  | 252 225  |
| 1957 ...                                      | 432 843  | 224 566  |
| 1958 ...                                      | 495 610  | 186 491  |
| 1957 XI                                       | 42 864   | 15 057   |
| XII   | 30 902   | 12 845   |
| 1958 I  | 95 432   | 15 120   |
| II  | 34 009   | 12 040   |
| III   | 36 008   | 12 392   |
| IV  | 32 194   | 15 405   |
| V   | 34 757   | 21 054   |
| VI  | 30 840   | 19 362   |
| VII   | 25 630   | 15 106   |
| VIII  | 31 233   | 14 659   |
| IX  | 40 723   | 18 660   |
| X   | 48 138   | 16 749   |
| XI  | 49 973   | 13 354   |
| XII   | 36 673   | 12 590   |
| *1959 I                                       | 116 592  | 15 355   |
| II  | 36 882   | 12 836   |
| III   | 32 678   | 13 159   |

41. Työnseisaukset Arbetsinställelser Work stoppages

| Työntekijöitä Arbetare Workers affected | Menetettyjä työpäiviä Förlorade arbetsdagar Working days lost |
|---|---|
| 15 521                                  | 63 894  |
| 19 154                                  | 115 810   |
| 42 402                                  | 344 195   |
| 451 280                                 | 6 970 506   |
| 58 716                                  | 222 672   |
| 14 365                                  | 45 185  |
| 10 458                                  | 14 254  |
| 1 255                                   | 2 353   |
| 1 562                                   | 7 755   |
| 5 223                                   | 12 592  |
| 2 250                                   | 5 175   |
| 845                                     | 2 697   |
| 160                                     | 924   |
| 80                                      | 203   |
| 442                                     | 7 054   |
| 4 065                                   | 7 117   |
| 154                                     | 336   |
| 450                                     | 112   |
| —                                       | —   |
| 1 220                                   | 1 220   |
| 466                                     | 667   |
| 1 464                                   | 1 637   |
| 145                                     | 626   |

42. Työttömyys ja työllisyysväroin palkattu työvoima Arbetslöshet och med sysselsättningsmedel anställd arbetskraft Unemployment and workers engaged with relief funds

| Vuosi ja kuukausi År och månad Year and month                      | Työttömiä Arbetslösa Unemployed | Työvoimaviranomaisten työllisyysväroin töihin osoittamia Av arbetsmyndigheterna med sysselsättningsmedel placerad arbetskraft Workers placed by employment authorities with relief funds | Yhteensä Inalles Total | Muu työllisyysväroin palkattu työvoima Annan med sysselsättningsmedel placerad arbetskraft Other workers placed with relief funds |
|--|---------------------------------|--|------------------------|---|
| Keskimäärin kuukautta kohti — I medeltal per månad Monthly average |                                 |  |                        |   |
| 1955 .....   | 1 551                           | 13 923   | 15 474                 |   |
| 1956 .....   | 2 232                           | 18 430   | 20 662                 | 10 847  |
| 1957 .....   | 5 404                           | 30 576   | 35 980                 | 9 836   |
| 1958 .....   | 8 732                           | 41 821   | 50 553                 | 10 311  |
| Kuukauden lopussa — Vid utgången av månaden — End of month         |                                 |  |                        |   |
| 1957 XI  | 11 302                          | 37 106   | 48 408                 | 12 102  |
| XII  | 12 687                          | 41 056   | 53 743                 | 11 868  |
| 1958 I   | 9 988                           | 56 871   | 66 859                 | 13 886  |
| II   | 9 982                           | 64 227   | 74 209                 | 15 730  |
| III  | 9 475                           | 68 649   | 78 124                 | 16 107  |
| IV   | 5 160                           | 57 627   | 62 787                 | 13 301  |
| V  | 2 169                           | 36 876   | 39 045                 | 10 625  |
| VI   | 2 016                           | 18 147   | 20 163                 | 5 617   |
| VII  | 1 979                           | 12 955   | 14 934                 | 4 850   |
| VIII   | 4 353                           | 14 756   | 19 109                 | 4 596   |
| IX   | 6 108                           | 23 786   | 29 894                 | 7 502   |
| X  | 11 998                          | 35 827   | 47 825                 | 8 705   |
| XI   | 19 387                          | 52 330   | 71 717                 | 10 810  |
| XII  | 22 171                          | 59 805   | 81 976                 | 11 997  |
| 1959 I   | 20 520                          | 72 956   | 93 476                 | 16 665  |
| II   | 19 201                          | 79 765   | 98 966                 | 18 551  |
| III  | 14 103                          | 81 255   | 95 358                 | 18 844  |

43. Osakeyhtiöiden lukumäärät ja osakepääomat sekä niissä tapahtuneet muutokset — Aktiebolagens antal och aktiekapital samt förändringarna i dessa — Number and share capital of joint stock companies

| Vuosi ja neljännes<br>År och kvartal<br>Year and quarter   | Kiinteistöjen omistus<br>Fastighetsbesittning<br>Real estate |  | Maatalous<br>Lantushållning<br>Agriculture |  | Teollisuus<br>Industri<br>Manufacturing |  | Siltä — Därav — Of which                      |  |   |  | Liikenne<br>Samfärdsel<br>Transport and communication |  | Kauppa<br>Handel<br>Commerce |  | Luotonanto ja vakuutus<br>Kreditväsen o. försäkring<br>Banking and insurance |  | Yhteensä <sup>1)</sup><br>Summa <sup>1)</sup><br>Total <sup>1)</sup> |  |                      |  |
|--|--|--|--|--|---|--|---|--|---|--|---|--|------------------------------|--|--|--|--|--|----------------------|--|
|  | Luku<br>Antal<br>No.   | Osakepääoma<br>Aktiekapital<br>Share capital<br>1000000 mk | Luku<br>Antal<br>No.                       | Osakepääoma<br>Aktiekapital<br>Share capital<br>1000000 mk | Luku<br>Antal<br>No.                    | Osakepääoma<br>Aktiekapital<br>Share capital<br>1000000 mk | Metalliteollisuus<br>Metallindustri<br>Metals |  | Puu- ja paperiteollisuus<br>Trä- o. pappersindustri<br>Timber and paper |  | Luku<br>Antal<br>No.                                  | Osakepääoma<br>Aktiekapital<br>Share capital<br>1000000 mk | Luku<br>Antal<br>No.         | Osakepääoma<br>Aktiekapital<br>Share capital<br>1000000 mk | Luku<br>Antal<br>No.   | Osakepääoma<br>Aktiekapital<br>Share capital<br>1000000 mk | Luku<br>Antal<br>No.   | Osakepääoma<br>Aktiekapital<br>Share capital<br>1000000 mk | Luku<br>Antal<br>No. | Osakepääoma<br>Aktiekapital<br>Share capital<br>1000000 mk |
|  |  |  |  |  |   |  | Luku<br>Antal<br>No.                          | Osakepääoma<br>Aktiekapital<br>Share capital<br>1000000 mk | Luku<br>Antal<br>No.  | Osakepääoma<br>Aktiekapital<br>Share capital<br>1000000 mk |   |  |                              |  |  |  |  |  |                      |  |
| <b>Kokonaislukumäärät ja osakepääomat — Totalantal och aktiekapital — Total number and total share capital</b>   |  |  |  |  |   |  |   |  |   |  |   |  |                              |  |  |  |  |  |                      |  |
| 1953....   | 5 877  | 15 168   | 547  | 694  | 9 872                                   | 61 419   | 2 123   | 10 989   | 1 550   | 18 399   | 1 484   | 3 274  | 6 439                        | 8 916  | 96   | 7 723  | 26 502   | 99 025   |                      |  |
| 1954....   | 6 295  | 20 445   | 549  | 773  | 10 103                                  | 65 881   | 2 206   | 11 459   | 1 553   | 20 166   | 1 507   | 3 446  | 6 641                        | 9 837  | 101  | 8 254  | 27 450   | 110 577  |                      |  |
| 1955....   | 6 763  | 27 198   | 556  | 812  | 10 320                                  | 74 019   | 2 289   | 14 151   | 1 557   | 20 275   | 1 531   | 3 888  | 6 800                        | 11 873   | 101  | 11 166   | 28 389   | 131 041  |                      |  |
| 1956....   | 7 223  | 35 892   | 556  | 900  | 10 470                                  | 83 008   | 2 347   | 15 925   | 1 555   | 23 358   | 1 546   | 4 284  | 6 909                        | 13 362   | 106  | 11 701   | 29 173   | 151 558  |                      |  |
| 1957....   | 7 601  | 46 908   | 552  | 1 079  | 10 542                                  | 93 433   | 2 376   | 16 669   | 1 547   | 27 684   | 1 564   | 4 617  | 7 003                        | 15 813   | 105  | 11 785   | 29 766   | 176 275  |                      |  |
| 1958....   | 7 955  | 57 455   | 551  | 1 097  | 10 657                                  | 105 422  | 2 423   | 20 772   | 1 550   | 31 499   | 1 584   | 5 677  | 7 107                        | 17 801   | 107  | 12 292   | 30 400   | 202 588  |                      |  |
| 1958 I   | 7 675  | 49 188   | 554  | 1 078  | 10 585                                  | 95 167   | 2 387   | 17 604   | 1 549   | 27 898   | 1 577   | 4 879  | 7 027                        | 16 965   | 106  | 11 845   | 29 926   | 181 813  |                      |  |
| II   | 7 749  | 51 665   | 550  | 1 077  | 10 607                                  | 101 898  | 2 390   | 20 642   | 1 548   | 29 373   | 1 580   | 5 531  | 7 050                        | 17 451   | 106  | 11 967   | 30 047   | 192 325  |                      |  |
| III  | 7 828  | 53 444   | 552  | 1 085  | 10 635                                  | 103 229  | 2 409   | 20 680   | 1 538   | 29 817   | 1 580   | 5 615  | 7 076                        | 17 512   | 107  | 12 067   | 30 202   | 195 755  |                      |  |
| IV   | 7 955  | 57 455   | 551  | 1 097  | 10 657                                  | 105 422  | 2 423   | 20 772   | 1 550   | 31 499   | 1 584   | 5 677  | 7 107                        | 17 801   | 107  | 12 292   | 30 400   | 202 588  |                      |  |
| <b>Perustetut osakeyhtiöt — Grundade aktiebolag — Joint stock companies established</b>  |  |  |  |  |   |  |   |  |   |  |   |  |                              |  |  |  |  |  |                      |  |
| 1953....   | 318  | 3 449  | 13   | 22   | 359                                     | 478  | 101   | 129  | 45  | 118  | 46  | 124  | 292                          | 255  | 3  | 7  | 1 110  | 4 422  |                      |  |
| 1954....   | 446  | 4 355  | 15   | 27   | 410                                     | 2 595  | 132   | 118  | 40  | 1 396  | 47  | 97   | 292                          | 279  | 5  | 48   | 1 305  | 7 487  |                      |  |
| 1955....   | 498  | 6 053  | 19   | 36   | 392                                     | 513  | 124   | 124  | 41  | 89   | 42  | 67   | 270                          | 385  | —  | —  | 1 305  | 7 198  |                      |  |
| 1956....   | 495  | 6 572  | 10   | 27   | 325                                     | 638  | 103   | 141  | 7   | 26   | 39  | 66   | 235                          | 202  | 5  | 408  | 1 182  | 7 996  |                      |  |
| 1957....   | 409  | 7 456  | 4  | 19   | 313                                     | 1 354  | 92  | 319  | 6   | 22   | 47  | 219  | 206                          | 167  | 1  | 15   | 1 042  | 9 317  |                      |  |
| 1958....   | 391  | 7 697  | 6  | 3  | 311                                     | 834  | 96  | 151  | 24  | 38   | 40  | 143  | 225                          | 188  | 3  | 150  | 1 046  | 9 098  |                      |  |
| 1958 I   | 83   | 1 683  | 4  | 2  | 99                                      | 124  | 30  | 51   | 8   | 9  | 16  | 61   | 61                           | 58   | 1  | 50   | 276  | 1 990  |                      |  |
| II   | 79   | 1 438  | —  | —  | 68                                      | 466  | 17  | 14   | 7   | 13   | 9   | 19   | 60                           | 44   | 1  | 0  | 231  | 1 987  |                      |  |
| III  | 85   | 1 489  | 2  | 1  | 68                                      | 94   | 27  | 11   | 3   | 3  | 4   | 2  | 43                           | 32   | 1  | 100  | 226  | 1 742  |                      |  |
| IV   | 144  | 3 087  | —  | —  | 76                                      | 150  | 22  | 75   | 6   | 13   | 11  | 61   | 61                           | 54   | —  | —  | 313  | 3 379  |                      |  |
| <b>Osakepääoman korotukset — Förhöjningar av aktiekapital — Increases of share capital</b>   |  |  |  |  |   |  |   |  |   |  |   |  |                              |  |  |  |  |  |                      |  |
| 1953....   | 91   | 460  | 4  | 161  | 244                                     | 5 536  | 50  | 1 290  | 24  | 1 438  | 46  | 135  | 130                          | 479  | 4  | 173  | 549  | 6 990  |                      |  |
| 1954....   | 87   | 961  | 2  | 55   | 207                                     | 2 438  | 44  | 396  | 26  | 761  | 43  | 105  | 90                           | 572  | 5  | 483  | 463  | 4 650  |                      |  |
| 1955....   | 108  | 764  | 4  | 7  | 226                                     | 7 904  | 41  | 2 655  | 28  | 119  | 45  | 395  | 121                          | 1 694  | 7  | 2 919  | 542  | 13 731   |                      |  |
| 1956....   | 129  | 2 121  | 3  | 63   | 229                                     | 8 845  | 59  | 1 681  | 13  | 3 618  | 61  | 397  | 123                          | 1 509  | 8  | 140  | 596  | 13 330   |                      |  |
| 1957....   | 154  | 3 707  | 3  | 162  | 226                                     | 10 681   | 55  | 455  | 21  | 6 972  | 44  | 199  | 139                          | 2 379  | 1  | 70   | 599  | 17 357   |                      |  |
| 1958....   | 161  | 3 011  | 4  | 17   | 256                                     | 11 490   | 56  | 3 992  | 24  | 3 813  | 57  | 952  | 138                          | 1 890  | 7  | 357  | 664  | 17 850   |                      |  |
| 1958 I   | 51   | 626  | 1  | 0  | 71                                      | 1 756  | 13  | 903  | 6   | 217  | 28  | 204  | 33                           | 1 116  | 1  | 10   | 198  | 3 754  |                      |  |
| II   | 43   | 1 059  | —  | —  | 96                                      | 6 330  | 22  | 3 038  | 12  | 1 475  | 8   | 638  | 68                           | 462  | 4  | 122  | 229  | 8 642  |                      |  |
| III  | 29   | 299  | 2  | 7  | 45                                      | 1 290  | 10  | 32   | 3   | 464  | 15  | 104  | 22                           | 43   | —  | —  | 124  | 1 788  |                      |  |
| IV   | 38   | 1 027  | 1  | 10   | 44                                      | 2 114  | 11  | 19   | 3   | 1 657  | 6   | 6  | 15                           | 269  | 2  | 225  | 113  | 3 666  |                      |  |
| <b>Vararikon tehneet ja toimintansa lopettaneet osakeyhtiöt — Aktiebolag, vilka gjort konkurs, samt upplösta aktiebolag<br/>Joint stock companies entered into bankruptcy, and dissolved</b> |  |  |  |  |   |  |   |  |   |  |   |  |                              |  |  |  |  |  |                      |  |
| 1953....   | 31   | 23   | 9  | 4  | 164                                     | 1 552  | 35  | 151  | 28  | 954  | 32  | 50   | 78                           | 55   | 1  | 30   | 337  | 1 719  |                      |  |
| 1954....   | 31   | 20   | 13   | 3  | 178                                     | 237  | 46  | 33   | 33  | 143  | 22  | 27   | 89                           | 35   | —  | —  | 357  | 333  |                      |  |
| 1955....   | 31   | 58   | 12   | 4  | 174                                     | 163  | 41  | 75   | 35  | 31   | 18  | 20   | 113                          | 53   | —  | —  | 366  | 347  |                      |  |
| 1956....   | 47   | 25   | 9  | 2  | 170                                     | 359  | 44  | 34   | 6   | 5  | 24  | 60   | 120                          | 201  | —  | —  | 398  | 659  |                      |  |
| 1957....   | 38   | 54   | 8  | 2  | 237                                     | 1 475  | 65  | 35   | 15  | 1 249  | 22  | 72   | 111                          | 84   | 2  | 1  | 449  | 1 704  |                      |  |
| 1958....   | 36   | 153  | 6  | 3  | 198                                     | 276  | 48  | 39   | 21  | 31   | 20  | 35   | 122                          | 88   | 1  | 0  | 412  | 566  |                      |  |
| 1958 I   | 8  | 23   | 2  | 2  | 56                                      | 86   | 20  | 19   | 5   | 6  | 3   | 3  | 38                           | 21   | —  | —  | 116  | 138  |                      |  |
| II   | 5  | 20   | 3  | 1  | 48                                      | 65   | 12  | 13   | 6   | 13   | 6   | 5  | 37                           | 20   | 1  | 0  | 110  | 117  |                      |  |
| III  | 6  | 9  | —  | —  | 40                                      | 53   | 8   | 5  | 6   | 9  | 4   | 22   | 17                           | 14   | —  | —  | 71   | 100  |                      |  |
| IV   | 17   | 101  | 1  | 0  | 54                                      | 72   | 8   | 2  | 4   | 3  | 7   | 5  | 30                           | 33   | —  | —  | 115  | 211  |                      |  |

<sup>1)</sup> Tähän sisältyvät myös kalastus, hotelli- ja ravintolalilke, arkkitehti-, asianajo- ja insinööritoimistot, elokuvateatterit ym.

<sup>2)</sup> Häri ingår även fiskeri, hotell- och restaurangrörelser, arkitekt-, advokat- o. ingenjörbyråer m.m.

<sup>3)</sup> Including also fisheries, hotels and restaurants, architects' bureaux, lawyers and solicitors, engineering offices, cinemas etc.

44. Vireille pannut vararikot  
Anhängiggjorda konkursmål  
Bankruptcies

| Vuosi ja neljännes<br>År och kvartal<br>Year and quarter | Yksityshenkilöt<br>Enskilda personer<br>Individual persons |                              |                                       |                          |                            | Osakeyhtiöt<br>Aktiebolag<br>Joint stock companies |                              |                                       |                          |                            | Muut yhteisöt<br>Andra samsammanstutningar<br>Others |                              |                                       |                          |                            | Kalkkiaan<br>Inalles<br>Total |
|--|--|------------------------------|---------------------------------------|--------------------------|----------------------------|--|------------------------------|---------------------------------------|--------------------------|----------------------------|--|------------------------------|---------------------------------------|--------------------------|----------------------------|-------------------------------|
|  | Maanviljelys<br>Jordbruk<br>Agriculture                    | Kauppa<br>Handel<br>Commerce | Teollisuus<br>Industri<br>Manufacture | Muut<br>Övriga<br>Others | Yhteensä<br>Summa<br>Total | Maanviljelys<br>Jordbruk<br>Agriculture            | Kauppa<br>Handel<br>Commerce | Teollisuus<br>Industri<br>Manufacture | Muut<br>Övriga<br>Others | Yhteensä<br>Summa<br>Total | Maanviljelys<br>Jordbruk<br>Agriculture              | Kauppa<br>Handel<br>Commerce | Teollisuus<br>Industri<br>Manufacture | Muut<br>Övriga<br>Others | Yhteensä<br>Summa<br>Total |                               |
|  | <i>Luku — Antal — Number</i>                               |                              |                                       |                          |                            |  |                              |                                       |                          |                            |  |                              |                                       |                          |                            |                               |
| 1953....   | 3  | 111                          | 47                                    | 217                      | 378                        | —  | 40                           | 136                                   | 57                       | 233                        | —  | —                            | —                                     | 1                        | 1                          | 612                           |
| 1954....   | 7  | 210                          | 87                                    | 383                      | 687                        | —  | 57                           | 205                                   | 58                       | 320                        | —  | —                            | 1                                     | 2                        | 3                          | 1 010                         |
| 1955....   | 8  | 179                          | 93                                    | 330                      | 610                        | —  | 58                           | 139                                   | 37                       | 234                        | —  | 3                            | 1                                     | 1                        | 5                          | 849                           |
| 1956....   | 25   | 271                          | 141                                   | 210                      | 647                        | —  | 135                          | 112                                   | 57                       | 304                        | —  | 11                           | 8                                     | 3                        | 22                         | 973                           |
| 1957....   | 18   | 288                          | 115                                   | 232                      | 653                        | —  | 137                          | 171                                   | 59                       | 367                        | —  | 9                            | 19                                    | 9                        | 37                         | 1 057                         |
| *1958....  | 17   | 255                          | 101                                   | 185                      | 558                        | —  | 148                          | 124                                   | 42                       | 314                        | —  | 21                           | 13                                    | 3                        | 37                         | 909                           |
| 1955 III   | —  | 32                           | 32                                    | 70                       | 134                        | —  | 10                           | 19                                    | 7                        | 36                         | —  | 3                            | —                                     | —                        | 3                          | 173                           |
| IV   | 4  | 44                           | 14                                    | 81                       | 143                        | —  | 19                           | 44                                    | 12                       | 75                         | —  | —                            | 1                                     | 1                        | 2                          | 220                           |
| 1956 I   | 8  | 52                           | 29                                    | 66                       | 155                        | —  | 45                           | 30                                    | 20                       | 95                         | —  | 4                            | 4                                     | 1                        | 9                          | 259                           |
| II   | 4  | 71                           | 47                                    | 46                       | 168                        | —  | 27                           | 22                                    | 9                        | 58                         | —  | 3                            | 2                                     | —                        | 5                          | 231                           |
| III  | 7  | 61                           | 30                                    | 53                       | 151                        | —  | 32                           | 28                                    | 11                       | 71                         | —  | 1                            | 2                                     | 1                        | 4                          | 226                           |
| IV   | 6  | 87                           | 35                                    | 45                       | 173                        | —  | 31                           | 32                                    | 17                       | 80                         | —  | 3                            | —                                     | 1                        | 4                          | 257                           |
| 1957 I   | 6  | 90                           | 42                                    | 82                       | 220                        | —  | 33                           | 37                                    | 24                       | 94                         | —  | 4                            | 5                                     | 4                        | 13                         | 327                           |
| II   | 3  | 70                           | 29                                    | 49                       | 151                        | —  | 31                           | 35                                    | 15                       | 81                         | —  | 1                            | 7                                     | 2                        | 10                         | 242                           |
| III  | 5  | 64                           | 24                                    | 52                       | 145                        | —  | 23                           | 56                                    | 13                       | 92                         | —  | 2                            | 3                                     | 2                        | 7                          | 244                           |
| IV   | 4  | 64                           | 20                                    | 49                       | 137                        | —  | 50                           | 43                                    | 7                        | 100                        | —  | 2                            | 4                                     | 1                        | 7                          | 244                           |
| *1958 I  | 3  | 76                           | 30                                    | 62                       | 171                        | —  | 32                           | 39                                    | 12                       | 83                         | —  | 7                            | 3                                     | 1                        | 11                         | 265                           |
| II   | 8  | 55                           | 29                                    | 27                       | 119                        | —  | 35                           | 28                                    | 13                       | 76                         | —  | 5                            | 7                                     | —                        | 12                         | 207                           |
| III  | 2  | 54                           | 13                                    | 37                       | 106                        | —  | 37                           | 25                                    | 5                        | 67                         | —  | 4                            | —                                     | 1                        | 5                          | 178                           |
| IV   | 4  | 70                           | 29                                    | 59                       | 162                        | —  | 44                           | 32                                    | 12                       | 88                         | —  | 5                            | 3                                     | 1                        | 9                          | 259                           |

45. Valtionvelka  
Statsskulden  
State debt

Suomen Pankin taloustieteellisen tutkimuslaitoksen laskelmien mukaan  
Enligt beräkningar utförda av Finlands Banks institut för ekonomisk forskning  
Calculated by the Bank of Finland Institute for Economic Research

|   | 1956<br>XII  | 1957<br>XII  | *1958 <sup>1)</sup><br>XII | 1959<br>I    | 1959<br>II | 1959<br>III |
|---|--------------|--------------|----------------------------|--------------|------------|-------------|
| <i>Mrd. mk — 1 000 million marks</i>  |              |              |                            |              |            |             |
| Lainat — Lån — Loans  | 54.3         | 72.8         | 70.4                       | 70.0         | 70.0       | 69.3        |
| IMF:lle annetut velkakirjat — Åt IMF utfärdade skuldsedlar —<br>Promissory notes given to IMF   | 7.2          | 9.0          | 9.0                        | 9.0          | 9.0        | 9.0         |
| Ulkomainen velka — Utländsk skuld — External debt   | 61.5         | 81.8         | 79.4                       | 79.0         | 79.0       | 78.3        |
| Lainat — Lån — Loans  | 50.7         | 52.9         | 61.4                       | 61.2         | 63.2       | 62.1        |
| Vekseliluotto — Växelkredit — Bills   | —            | —            | 1.2                        | 1.2          | 0.2        | 4.7         |
| Korvausobligaatit ja niiden kaltaiset velkasitoumukset <sup>2)</sup> — Ersättningsobligationer och dylika skuldförbindelser <sup>2)</sup> — Indemnity bonds and similar commitments <sup>1)</sup> | 7.1          | 7.4          | 7.3                        | 7.3          | 7.3        | 7.2         |
| Investointitilit — Investeringsräkningar — Investment accounts  | 1.7          | 1.7          | 1.2                        | 1.4          | 1.5        | 1.8         |
| Kassavelka (netto) — Kassaskuld (netto) — Cash debt (net)   | 7.1          | 7.9          | ..                         | — 4.4        | ..         | ..          |
| Nettovelka Suomen Pankille — Nettoskuld till Finlands Bank — Net debt to Bank of Finland  | 9.3          | 10.4         | — 4.1                      | — 3.4        | — 1.8      | — 6.9       |
| Lyhytaikainen velka Postisäästöpankille — Kortfristig skuld till Postsparbanken — Short-term debt to Post Office Savings Bank   | 21.0         | 17.2         | 23.2                       | 13.6         | 11.0       | ..          |
| Minus: Kassavarat — Kassamedel — Cash holdings  | — 23.2       | — 19.7       | ..                         | — 14.6       | ..         | ..          |
| Kotimainen velka — Inhemsk skuld — Internal debt  | 66.6         | 69.9         | ..                         | 66.7         | ..         | ..          |
| <b>Koko velka — Hela skulden — Total debt</b>   | <b>128.1</b> | <b>151.7</b> | <b>..</b>                  | <b>145.7</b> | <b>..</b>  | <b>..</b>   |

<sup>1)</sup> Ilman indeksikorotuksia.  
<sup>2)</sup> Utan indextillägg.  
<sup>3)</sup> Excluding index premiums.

46. Valtion kassatulot  
Statens kassainkomster  
Cash revenue of the State

Suomen Pankin taloustieteellisen tutkimuslaitoksen laskelmien mukaan — Enligt beräkningar utförda av Finlands Banks institut för ekonomisk forskning — Calculated by the Bank of Finland Institute for Economic Research

| Tulot — Inkomster — Revenue  | 1956                          | 1957         | 1957<br>I—XI | 1958<br>I—XI | 1958<br>I   | 1959<br>I   |
|--|-------------------------------|--------------|--------------|--------------|-------------|-------------|
|  | Mrd. mk — 1 000 million marks |              |              |              |             |             |
| Tulo- ja omaisuusvero (netto) <sup>1)</sup> — Inkomst- och förmögenhetsskatt (netto) <sup>1)</sup> — Income and property tax (net) <sup>1)</sup> .....   | 59.1                          | 64.5         | 59.2         | 54.4         | 3.1         | 4.2         |
| Bruttotuotto — Bruttoavkastning — Gross receipts .....   | 117.4                         | 132.5        | 108.8        | 108.3        | 7.4         | 8.1         |
| Veronpalautukset ja kuntien osuudet — Skatterestitution och kommunernas andelar — Refunds and share of communes .....  | - 58.3                        | - 68.0       | - 49.6       | - 51.9       | - 4.3       | - 3.9       |
| Muut välittömät verot — Övriga direkta skatter — Other direct taxes  | 1.0                           | 1.3          | 1.9          | 1.3          | 0.1         | 0.1         |
| Liikevaihtovero — Omsättningsskatt — Purchase tax .....  | 60.5                          | 69.7         | 61.6         | 58.3         | 4.5         | 4.7         |
| Tuontitulli — Importtulli — Import duties .....  | 40.4                          | 40.7         | 37.2         | 36.3         | 3.4         | 2.9         |
| Tulot Oy Alkoholiliike Ab:sta <sup>2)</sup> — Inkomster från Oy Alkoholiliike Ab <sup>2)</sup> — Revenue from the Alcohol Monopoly <sup>2)</sup> .....   | 20.0                          | 21.3         | 17.2         | 18.8         | 1.6         | 1.6         |
| Tupakkavalmistevero — Accis på tobak — Excise duty on tobacco ..   | 13.2                          | 15.1         | 14.2         | 15.9         | 1.0         | 1.5         |
| Makeisvalmistevero — Accis på sötsaker — Excise duty on sweets ..  | 1.9                           | 2.0          | 1.8          | 1.5          | 0.2         | 0.2         |
| Nestemäisten polttoaineiden valmistevero — Accis på flytande bränsle — Excise duty on liquid fuel .....  | —                             | 0.1          | —            | 5.1          | 0.2         | 0.7         |
| Auto- ja moottoripyörävero — Skatt på bilar och motorcyklar — Tax on automobiles and motor cycles .....  | —                             | —            | —            | 1.6          | 0.1         | 0.1         |
| Muut välilliset verot — Övriga indirekta skatter — Other indirect taxes  | 2.2                           | 3.2          | 2.2          | 2.4          | 0.2         | 0.2         |
| Leimaverot — Stämpelskatt — Stamp duties .....   | 8.9                           | 10.4         | 9.5          | 10.8         | 1.1         | 1.3         |
| Vientimaksut — Exportavgifter — Levy on export proceeds .....  | —                             | 3.6          | —            | 15.2         | 2.5         | 0.0         |
| Työnantajan lapsilisä- ja kansaneläkemaksut — Arbetsgivarnas barnbidrags- och folkpensionspremier — Employers' payments for child allowances and national pensions .....   | 21.5                          | 20.9         | 18.7         | 21.2         | 1.6         | 2.0         |
| Nettotulo rahastojen hinnantasaustomista — Nettoinkomst av prisutjämning genom fonder — Net receipts of price equalization by extra-budgetary funds .....  | —                             | 6.0          | 5.5          | 3.7          | 0.4         | 0.4         |
| Muut veronluontoiset tulot — Övriga inkomster av skattenatur — Other revenue similar to taxes .....  | 3.9                           | 4.4          | 3.7          | 3.2          | 0.2         | 0.1         |
| Veronluontoiset tulot — Inkomster av skattenatur — Taxes and similar revenue .....   | 232.6                         | 263.2        | 232.7        | 249.7        | 20.2        | 20.0        |
| Korot ja osingot — Räntor och dividender — Interest and dividends  | 4.5                           | 5.6          | 3.6          | 4.0          | 0.3         | 0.2         |
| Liikeyritysten nettovoitto — Affärsföretagens nettovinst — Net profit of State enterprises .....   | —                             | 0.3          | —            | 1.9          | —           | 0.2         |
| Muut varsinaiset tulot — Övriga egentliga inkomster — Other current revenue .....  | 8.4                           | 8.1          | 8.2          | 8.1          | 0.4         | 0.6         |
| Varsinaiset tulot — Egentliga inkomster — Current revenue .....  | 245.5                         | 277.2        | 244.5        | 263.7        | 20.9        | 21.0        |
| Lainojen kuoletukset, omaisuuden myynnit ja likeyritysten poistot — Återbetalning av lån, försäljning av egendom och affärsföretagens avskrivningar — Repayment of loans, sales of property, and depreciation by State enterprises ..... | 4.9                           | 6.2          | 4.7          | 5.6          | 0.5         | 0.5         |
| Varastojen vähennys (netto) — Minskning av förråd (netto) — Decrease in inventories (net) .....  | —                             | 0.4          | —            | 4.9          | 2.1         | 0.7         |
| Muut pääomatulot — Övriga kapitalinkomster — Other capital revenue   | 0.9                           | —            | —            | —            | —           | —           |
| Pääomatulot — Kapitalinkomster — Capital revenue .....   | 5.8                           | 6.6          | 4.7          | 10.5         | 2.6         | 1.2         |
| Tulot (paitsi lainat) — Inkomster (exkl. lån) — Revenue (excl. loans) .....  | 251.3                         | 283.8        | 249.2        | 274.2        | 23.5        | 22.2        |
| Ulkomaiset lainat — Utländska lån — External loans .....   | 2.0                           | 0.0          | 0.0          | —            | —           | —           |
| Kotimaiset lainat — Inhemiska lån — Internal loans .....   | 11.9                          | 7.8          | 7.0          | 8.3          | 0.1         | 2.0         |
| Lainat — Lån — Loans .....   | 13.9                          | 7.8          | 7.0          | 8.3          | 0.1         | 2.0         |
| Vekseliluotto — Växelkredit — Bills  | —                             | —            | —            | +4.3         | +3.8        | —           |
| Vieraat varat — Främmande medel  | —                             | —            | —            | —            | —           | —           |
| — Private funds .....  | + 1.4                         | - 0.3        | + 0.1        | - 0.3        | - 0.0       | + 0.1       |
| Kassavelka (netto) — Kassaskuld (netto) — Cash debt (net) .....  | + 1.9                         | + 0.2        | + 3.5        | - 18.2       | - 5.3       | - 1.8       |
| Vajaus (+) tai ylijäämä (-) — Underskott (+) eller överskott (-) — Deficit (+) or surplus (-) .....  | + 3.3                         | - 0.1        | + 3.6        | - 14.2       | - 1.5       | - 1.7       |
| <b>Yhteensä — Summa — Total</b>  | <b>268.5</b>                  | <b>291.5</b> | <b>259.8</b> | <b>263.3</b> | <b>22.1</b> | <b>22.5</b> |

<sup>1)</sup> Tulot Oy Alkoholiliike Ab:sta sisältävät myös yhtiön maksaman tulo- ja omaisuusveron.

<sup>2)</sup> Inkomsterna från Oy Alkoholiliike Ab omfattar även av bolaget erlagd inkomst- och förmögenhetsskatt.

<sup>3)</sup> The revenue from the Alcohol Monopoly includes the income and property tax paid by it.

47. Valtion kassamenot  
Statens kassautgifter  
Cash expenditure of the State

Suomen Pankin taloustieteellisen tutkimuslaitoksen laskelmien mukaan — Enligt beräkningar utförda av Finlands Banks institut för ekonomisk forskning — Calculated by the Bank of Finland Institute for Economic Research.

| Menot — Utgifter — Expenditure   | 1956                          | 1957         | 1957<br>I—XI | 1958<br>I—XI | 1958<br>I   | 1959<br>I        |
|--|-------------------------------|--------------|--------------|--------------|-------------|------------------|
|  | Mrd. mk — 1 000 million marks |              |              |              |             |                  |
| Valtionvelan korot — Räntor på statsskuld — Interest on State debt   | 5.6                           | 6.6          | 5.5          | 6.3          | 1.2         | 0.9              |
| Liikeryitysten nettotappio — Affärsföretagens nettoförlust — Net loss of State enterprises   | 1.2                           | —            | 0.2          | —            | 0.4         | —                |
| Lapsilisät — Barnbidrag — Child allowances   | 19.9                          | 20.2         | 19.9         | 20.0         | 0.1         | 0.0              |
| Valtion osuus kansaneläkkeistä <sup>1)</sup> — Statens andel i folkpensionerna <sup>1)</sup> — The State's share in national pensions <sup>1)</sup>  | 5.6                           | 12.3         | 10.8         | 7.4          | 0.5         | 0.7              |
| Kansaneläkemaksujen siirto KEL:lle — Överföring av folkspensionspremier till FPA — Transfer of national pension premiums to National Pensions Fund   | 4.7                           | 5.5          | 4.3          | 5.9          | 0.0         | 0.0              |
| Sotainvalidikorvaukset — Ersättning till krigsinvaliderna — Compensation to war-disabled   | 7.6                           | 7.3          | 6.9          | 7.0          | 0.9         | 0.9              |
| Korvausobligatioiden ja Holding-osuustodistusten kuoletukset indeksikorotuksineen — Amorteringar (inkl. indextillägg) av ersättningsobligationer och Holding-andelsbevis — Redemption (incl. index premiums) of indemnity bonds and Holding certificates | 1.4                           | 0.9          | 0.6          | 0.9          | 0.0         | 0.0              |
| Tukipalkkiot — Subventioner — Subsidies  | 32.6                          | 24.3         | 22.1         | 23.6         | 1.6         | 2.4              |
| Nettomeno rahastojen hinnantasaustoimista — Nettoutgift för prisutjämning genom fonder — Net payments on price equalization by extra-budgetary funds   | 2.4                           | —            | —            | —            | —           | —                |
| Maatalouden tukeminen ja asutustoiminta — Lantbruksunderstöd och kolonisationen — State aid to agriculture   | 5.5                           | 5.4          | 4.1          | 4.8          | 0.1         | 0.2              |
| Valtionapu kansa- ja oppikouluille — Statsbidrag till folk- och lärdomsskolor — State aid to communal and private schools  | 18.7                          | 19.2         | 17.8         | 19.9         | 2.2         | 1.5              |
| Maanteiden kunnossapito — Underhåll av landsvägar — Maintenance of roads   | 6.9                           | 7.9          | 6.4          | 6.1          | 0.2         | 0.3              |
| Muut varsinaiset menot — Övriga egentliga utgifter — Other current expenditure   | 80.0                          | 90.4         | 75.9         | 80.3         | 5.5         | 7.2              |
| <b>Varsinaiset menot — Egentliga utgifter — Current expenditure</b>  | <b>192.1</b>                  | <b>200.0</b> | <b>174.5</b> | <b>182.2</b> | <b>12.7</b> | <b>14.1</b>      |
| Reaalisijoitukset — Realinvesteringar — Real investments   | 40.4                          | 52.9         | 45.6         | 48.0         | 4.1         | 3.5              |
| Sitä työttömyysmäärärahoihin — Därav med arbetslöshetsanslag — Of which by unemployment grants   | 22.7                          | 30.8         | 27.2         | 27.1         | 1.8         | .. <sup>2)</sup> |
| Varmuusvarastojen lisäys — Ökning av säkerhetsupplagen — Increase in stand-by stocks   | —                             | —            | —            | 3.4          | —           | 0.0              |
| Muiden varastojen lisäys (netto) — Ökning av andra förråd (netto) — Increase in other inventories (net)  | 0.6                           | —            | 0.5          | —            | —           | —                |
| Osakeostot — Aktieköp — Purchases of shares  | 3.0                           | 2.4          | 2.3          | 0.0          | —           | —                |
| Osuudet kansainvälisiin rahalaitoksiin — Andelar i internationella penninganstalter — Subscriptions to IMF and IFC   | 0.1                           | 0.8          | 0.8          | —            | —           | —                |
| Lainananto — Utlåning — Lending  | 25.4                          | 26.5         | —            | —            | —           | —                |
| Muut pääomamenot — Övriga kapitalutgifter — Other capital expenditure  | 0.8                           | 1.0          | 28.6         | 24.7         | 2.7         | 2.3              |
| <b>Pääomamenot — Kapitalutgifter — Capital expenditure</b>   | <b>70.3</b>                   | <b>83.6</b>  | <b>77.8</b>  | <b>76.1</b>  | <b>6.8</b>  | <b>5.8</b>       |
| Menot (paitsi kuoletukset) — Utgifter (exkl. amorteringar) Expenditure (excl. redemption)  | 262.4                         | 283.6        | 252.3        | 258.3        | 19.5        | 19.9             |
| Ulkomaiset kuoletukset — Utländska amorteringar — Redemption of external loans   | 1.9                           | 2.3          | 2.1          | 2.6          | 0.4         | 0.4              |
| Kotimaiset kuoletukset — Inhemiska amorteringar — Redemption of internal loans   | 4.2                           | 5.6          | 5.4          | 7.4          | 2.2         | 2.2              |
| <b>Kuoletukset — Amorteringar — Redemption</b>   | <b>6.1</b>                    | <b>7.9</b>   | <b>7.5</b>   | <b>10.0</b>  | <b>2.6</b>  | <b>2.6</b>       |
| <b>Yhteensä — Summa — Total</b>  | <b>268.5</b>                  | <b>291.5</b> | <b>259.8</b> | <b>268.3</b> | <b>22.1</b> | <b>22.5</b>      |

<sup>1)</sup> Vuoden 1956 loppuun: vanhuusavustukset ja kansaneläkkeiden lisäeläkkeet — <sup>2)</sup> Työllisyysmäärärahojen budjetoinnin muuttumisen vuoksi ei vertailukelpoisia lukuja ole saatavissa.

<sup>1)</sup> Till slutet av 1956: ålderdomsunderstöd och tillägg till folkpensionerna — <sup>2)</sup> Jämförbar uppgift saknas, emedan budgeteringen av sysselsättningsanslag ändrats.

<sup>1)</sup> Up to the end of 1956: old age allowances and supplementary national pensions — <sup>2)</sup> Owing to a change in the method of budgeting for employment grants, there is no comparable figure available.

## 48. Kansantulo — Nationalinkomsten — National income

| Vuosi<br>År<br>Year      | Nettokansantuote tuotantokustannushintaan — Nettonationalprodukt till produktionskostnad<br><i>Net domestic product at factor cost</i> |   |  |   |   |  |   |  |  |  |
|--------------------------|--|---|--|---|---|--|---|--|--|--|
|                          | Maatalous<br>Lantbruk<br><i>Agriculture</i>  | Metsästys<br>ja kalastus<br>Jakt och<br>fiske<br><i>Hunting<br/>and fishing</i> | Metsä-<br>talous<br>Skogsbruk<br><i>Forestry</i> | Teollisuus<br>ja käsityö<br>Industri<br>o. hantverk<br><i>Manufacturing<br/>and handicrafts</i> | Rakennus-<br>toiminta<br>Byggnads-<br>verksamhet<br><i>Con-<br/>struction</i> | Liikenne<br>Samfärdsel<br><i>Transport<br/>and<br/>communi-<br/>cation</i> | Kauppa,<br>pankit,<br>vakuutus<br>Handel,<br>banker,<br>försäkringar<br><i>Commerce,<br/>banking,<br/>insurance</i> | Julkinen<br>toiminta<br>Offentlig<br>verksamhet<br><i>General<br/>government</i> | Muut pal-<br>velukset<br>Övriga<br>tjänster<br><i>Other<br/>services</i> | Yleiset vä-<br>hennykset<br>Allmänna<br>avdrag<br><i>General<br/>deduction<br/>items</i> |
|                          | Mrd. mk — 1 000 million marks  |   |  |   |   |  |   |  |  |  |
| 1926 .....               | 4.13   | 0.11  | 2.79   | 4.41  | 0.86  | 0.90   | 2.26  | 1.37   | 2.22   | 0.65   |
| 1936 .....               | 4.86   | 0.16  | 3.20   | 6.39  | 0.99  | 1.43   | 2.88  | 2.04   | 2.50   | 0.67   |
| 1937 .....               | 5.57   | 0.19  | 4.52   | 7.88  | 1.30  | 1.69   | 3.36  | 2.20   | 2.61   | 0.71   |
| 1938 .....               | 5.73   | 0.20  | 4.89   | 7.65  | 1.46  | 1.77   | 3.65  | 2.35   | 2.81   | 0.77   |
| 1939 .....               | 6.10   | 0.18  | 4.27   | 7.23  | 1.62  | 2.03   | 3.72  | 2.71   | 2.95   | 0.80   |
| 1940 .....               | 6.19   | 0.22  | 3.98   | 7.49  | 1.61  | 2.09   | 4.12  | 6.13   | 2.88   | 0.96   |
| 1941 .....               | 6.45   | 0.27  | 5.66   | 9.53  | 1.88  | 2.07   | 4.76  | 8.83   | 2.99   | 1.45   |
| 1942 .....               | 7.63   | 0.43  | 7.26   | 11.81   | 1.91  | 2.48   | 5.67  | 11.24  | 3.12   | 1.56   |
| 1943 .....               | 10.93  | 0.42  | 9.38   | 16.05   | 2.29  | 3.01   | 6.85  | 13.20  | 3.42   | 1.41   |
| 1944 .....               | 11.89  | 0.46  | 9.14   | 16.79   | 2.29  | 2.86   | 7.83  | 17.42  | 3.75   | 2.06   |
| 1945 .....               | 21.03  | 0.71  | 14.22  | 29.47   | 5.02  | 4.79   | 12.01   | 9.45   | 4.62   | 2.14   |
| 1946 .....               | 27.77  | 1.79  | 29.18  | 47.25   | 8.33  | 8.65   | 18.83   | 11.69  | 5.89   | 3.01   |
| 1947 .....               | 51.91  | 2.11  | 30.73  | 65.39   | 14.54   | 13.19  | 25.67   | 17.36  | 7.88   | 4.44   |
| 1948 .....               | 64.94  | 2.54  | 36.21  | 98.53   | 20.40   | 18.05  | 37.57   | 24.51  | 10.03  | 6.00   |
| 1948 <sup>2)</sup> ..... | 61.24  | 2.54  | 34.20  | 96.53   | 23.64   | 19.26  | 32.51   | 24.59  | 12.27  | —  |
| 1949 .....               | 54.03  | 2.06  | 26.80  | 104.97  | 30.27   | 22.60  | 38.88   | 27.66  | 15.41  | —  |
| 1950 .....               | 63.42  | 2.21  | 37.55  | 132.13  | 37.66   | 29.15  | 53.33   | 40.26  | 19.63  | —  |
| 1951 .....               | 77.69  | 2.18  | 91.62  | 202.80  | 51.62   | 41.32  | 70.46   | 50.72  | 26.46  | —  |
| 1952 .....               | 79.83  | 2.87  | 73.88  | 194.52  | 56.38   | 41.90  | 76.79   | 55.29  | 31.53  | —  |
| 1953 .....               | 83.03  | 3.33  | 62.94  | 193.70  | 60.16   | 42.34  | 77.02   | 59.19  | 33.67  | —  |
| 1954 .....               | 81.69  | 3.61  | 79.00  | 221.08  | 65.61   | 45.60  | 82.42   | 62.64  | 40.45  | —  |
| 1955 .....               | 87.13  | 4.42  | 92.48  | 248.75  | 70.22   | 55.95  | 93.13   | 72.75  | 45.10  | —  |
| 1956 .....               | 107.91   | 4.48  | 82.81  | 271.25  | 84.36   | 68.07  | 105.80  | 88.97  | 54.24  | —  |
| *1957 .....              | 99.55  | 4.70  | 81.19  | 284.41  | 87.62   | 74.14  | 111.48  | 98.70  | 59.64  | —  |
| *1958 .....              | 106.70   | 3.90  | 86.90  | 294.40  | 89.90   | 74.70  | 114.40  | 107.80   | 62.60  | —  |

| Vuosi<br>År<br>Year | Nettokansantuote tuotantokustannushintaan <sup>1)</sup><br>Nettonationalprodukt till produktionskostnad<br><i>Net domestic product at factor cost</i> | Nettokansantuote markkinahintaan <sup>1)</sup><br>Nettonationalprodukt till marknadspris <sup>1)</sup><br><i>Net domestic product at market prices<sup>1)</sup></i> | Bruttokansantuote markkinahintaan<br>Bruttonationalprodukt till marknadspris<br><i>Gross domestic product at market prices</i> | Reaalikansantuotteen indeksi<br>Index för den reala nationalprodukten<br><i>Index of real domestic product</i> | Tuotantoindeksejä<br>Produktionsindexserier<br><i>Indices of production</i> |  |  |   |
|---------------------|---|---|--|--|---|--|--|---|
|                     |   |   |  |  | Maatalous<br>Lantbruk<br><i>Agriculture</i>                                 | Metsä-<br>talous<br>Skogsbruk<br><i>Forestry</i> | Teollisuus<br>Industri<br><i>Manufacturing</i> | Rakennus-<br>toiminta<br>Byggnads-<br>verksamhet<br><i>Construction</i> |
|                     | Mrd. mk — 1 000 million marks   |   |  |  | 1938 = 100  |  |  |   |
| 1926 .....          | 18.40   | 19.70   | ..   | 64   | 65  | 97   | 47   | 63  |
| 1936 .....          | 23.78   | 26.17   | ..   | 90   | 89  | 107  | 83   | 84  |
| 1937 .....          | 28.61   | 31.27   | ..   | 99   | 97  | 118  | 97   | 95  |
| 1938 .....          | 29.74   | 32.54   | ..   | 100  | 100   | 100  | 100  | 100   |
| 1939 .....          | 30.01   | 32.78   | ..   | 97   | 101   | 82   | 98   | 103   |
| 1940 .....          | 33.75   | 36.44   | ..   | 86   | 79  | 61   | 73   | 80  |
| 1941 .....          | 40.99   | 46.09   | ..   | 91   | 66  | 68   | 75   | 74  |
| 1942 .....          | 49.99   | 58.02   | ..   | 95   | 64  | 67   | 78   | 61  |
| 1943 .....          | 64.14   | 73.86   | ..   | 104  | 73  | 72   | 89   | 60  |
| 1944 .....          | 70.37   | 79.61   | ..   | 102  | 66  | 61   | 83   | 53  |
| 1945 .....          | 99.18   | 108.30  | ..   | 87   | 62  | 67   | 87   | 91  |
| 1946 .....          | 156.37  | 181.50  | ..   | 98   | 67  | 110  | 105  | 105   |
| 1947 .....          | 224.34  | 254.08  | ..   | 104  | 70  | 100  | 117  | 132   |
| 1948 .....          | 306.78  | 359.91  | 395.72   | 111  | 84  | 84   | 133  | 138   |
|                     |   |   |  |  | 1948 = 100  |  |  |   |
| 1949 .....          | 322.68  | 382.09  | 425.05   | 105  | 114   | 79   | 105  | 117   |
| 1950 .....          | 415.34  | 482.79  | 536.28   | 111  | 116   | 86   | 113  | 120   |
| 1951 .....          | 614.87  | 706.45  | 784.99   | 122  | 120   | 107  | 131  | 122   |
| 1952 .....          | 612.99  | 716.74  | 803.89   | 121  | 119   | 103  | 125  | 121   |
| 1953 .....          | 615.38  | 714.71  | 815.32   | 123  | 122   | 90   | 133  | 137   |
| 1954 .....          | 682.00  | 784.19  | 891.34   | 134  | 125   | 108  | 152  | 146   |
| 1955 .....          | 769.93  | 866.47  | 986.40   | 143  | 115   | 116  | 169  | 146   |
| 1956 .....          | 867.89  | 976.14  | 1 112.58   | 145  | 115   | 104  | 173  | 160   |
| *1957 .....         | 901.43  | 1 037.16  | 1 194.20   | 146  | 113   | 108  | 179  | 159   |
| *1958 .....         | 941.30  | 1 085.70  | 1 254.00   | 144  | 117   | 110  | 170  | 160   |

<sup>1)</sup> Nettokansantuote markkinahintaan = nettokansantuote tuotantokustannushintaan + välilliset verot — tukipalkkiot — <sup>2)</sup> Elinkeinojokoa on muutettu niin, että se entistä paremmin vastaa Y.K:n vahvistamaa kansainvälistä ryhmittelyä.

<sup>3)</sup> Nettonationalprodukt till marknadspris = nettonationalprodukt till produktionskostnad + indirekta skatter — subventioner — <sup>4)</sup> Indelningen i näringsgrenar har ändrats så att den närmare motsvarar den av FN fastslagna internationella grupperingen.

<sup>5)</sup> Net domestic product at market prices = net domestic product at factor cost + indirect taxes — subsidies.

49. Polislin tietoon tulleet rikokset sekä juopumuspidätykset — Brott, som kommit till polisens kännedom samt anhållanden för fylleri  
*Offences known to the police and persons taken into custody for drunkenness*

Rikoksiin sisältyvät vuoden 1954 alusta lähtien myös tulliviranomaisten tietoon tulleet tullirikokset  
 Bland brotten här från ingången av år 1954 medräknats också tullbrott, som kommit till tullmyndigheternas kännedom  
*Offences against custom-law, known to the custom authorities are included since 1954*

| Vuosi ja kuukausi<br>År och månad<br>Year and month | Kaikki rikokset<br>Samtliga brott<br><i>All offences</i> | Väkivalta virkamiestä vastaan<br>Väld mot tjänsteman<br><i>Assault against a state official</i> | Haitanteko virkamiehelle<br>Hindrande av tjänsteman<br><i>Impeding a state official in the discharge of his duty</i> | Siveellisyysrikokset<br>Sedlighetsbrott<br><i>Moral offences</i> | Asiakirjan väärennys<br>Förfalskning av urkund<br><i>Falsification of document</i> | Salakuljetus<br>Luren-drejeri<br><i>Smuggling</i> | Syytteen johtanut juopumus<br>Fylleri, som lett till åtal<br><i>Drunkenness leading to prosecution</i> | Murha, täytetty rikos<br>Mord, fullbordat brott<br><i>Murder, completed crime</i> | Tappo tai kuoleman aiheuttanut paholpitiely<br>Dråp eller misshandel med dödlig påföljd<br><i>Man-slaughter or wounding occasioning death</i> | Muu paholpitiely<br>Annans misshandel<br><i>Other wounding</i> | Lapsenmurha<br>Barnamord<br><i>Infanticide</i> |
|---|--|---|--|--|--|---|--|---|---|--|--|
| 1953....  | 243 154  | 509   | 1 222  | 667  | 894  | ..  | 68 917   | 50  | 74  | 6 021  | 26   |
| 1954....  | 237 899  | 475   | 1 227  | 739  | 852  | 1 571   | 67 158   | 40  | 76  | 6 210  | 19   |
| 1955....  | 234 618  | 449   | 1 220  | 670  | 854  | 1 921   | 71 064   | 39  | 71  | 5 941  | 20   |
| 1956....  | 242 112  | 482   | 1 170  | 730  | 899  | 1 883   | 70 489   | 23  | 80  | 5 528  | 16   |
| 1957....  | 261 559  | 445   | 1 180  | 726  | 1 132  | 1 826   | 73 610   | 25  | 74  | 5 499  | 23   |
| *1958....   | 271 330  | 457   | 1 162  | 826  | 1 356  | 1 544   | 71 206   | 33  | 63  | 5 463  | 14   |
| 1957 X  | 24 681   | 56  | 118  | 78   | 111  | 197   | 6 303  | 3   | 5   | 493  | 3  |
| XI  | 21 239   | 47  | 103  | 53   | 76   | 137   | 5 300  | 5   | 5   | 472  | 1  |
| XII   | 19 297   | 39  | 103  | 48   | 92   | 128   | 5 114  | 2   | 10  | 445  | 3  |
| *1958 I   | 18 510   | 26  | 104  | 57   | 115  | 105   | 4 161  | 4   | 8   | 351  | 1  |
| II  | 18 287   | 35  | 94   | 39   | 138  | 119   | 4 650  | 1   | 7   | 362  | 2  |
| III   | 19 051   | 28  | 74   | 48   | 170  | 87  | 5 111  | 1   | 4   | 365  | —  |
| IV  | 21 591   | 34  | 98   | 83   | 123  | 112   | 5 716  | 1   | 4   | 439  | —  |
| V   | 21 080   | 38  | 107  | 80   | 109  | 93  | 5 877  | 1   | 4   | 437  | —  |
| VI  | 21 380   | 39  | 81   | 53   | 83   | 84  | 6 581  | 3   | 5   | 488  | —  |
| VII   | 23 271   | 40  | 97   | 84   | 95   | 110   | 6 654  | 5   | 4   | 471  | 3  |
| VIII  | 26 213   | 47  | 120  | 74   | 105  | 99  | 7 748  | 6   | 9   | 539  | 3  |
| IX  | 26 401   | 58  | 95   | 90   | 104  | 169   | 6 815  | 2   | 7   | 500  | —  |
| X   | 29 469   | 49  | 111  | 69   | 113  | 220   | 7 108  | 3   | 4   | 577  | 2  |
| XI  | 25 348   | 33  | 114  | 93   | 106  | 178   | 5 882  | 5   | 5   | 533  | 3  |
| XII   | 20 729   | 30  | 67   | 56   | 95   | 168   | 4 903  | 1   | 2   | 401  | —  |

| Vuosi ja kuukausi<br>År och månad<br>Year and month | Varkaus, näpistäminen, murto<br>Stöld, snatteri, inbrott<br><i>Larceny, petty larceny, breaking</i> | Kavaltaminen<br>Försnillning<br><i>Embezzlement</i> | Ryöstö<br>Rån<br><i>Robbery</i> | Varastetun tavaran kätkeminen<br>Döljande av tjuvgods<br><i>Receiving of stolen goods</i> | Petos<br>Bedrägeri<br><i>Fraud</i> | Väkijuomien luvaton valmistus<br>Olovlig tillverkning av alkohol-drycker<br><i>Illicit distillation of spirits</i> | Väkijuomien luvaton myynti<br>Olovlig försäljning av alkohol-drycker<br><i>Illicit sale of spirits</i> | Väkijuomien luvaton maahantuonti<br>Olovlig införsel av alkohol-drycker<br><i>Illicit import of spirits</i> | Muut väkijuomalakia vastaan tehdyt rikokset<br>Övriga brott mot lagen om alkohol-drycker<br><i>Other offences against the Law on Alcoholic Beverages</i> | Moottori-ajoneuvoliikenne-rikokset<br>Brott mot bestämmelser ang. trafik med motorfordon<br><i>Offences against Driving Regulations</i> | Juopumuspidätykset ilman syytettä<br>Fylleri-anhållanden utan åtal<br><i>Arrests for drunkenness without prosecution</i> |
|---|---|---|---------------------------------|---|------------------------------------|--|--|---|--|---|--|
| 1953....  | 24 774  | 2 766   | 211                             | 445   | 6 072                              | 1 402  | 3 323  | ..  | 5 055  | 55 395  | 65 463   |
| 1954....  | 22 558  | 2 564   | 221                             | 276   | 6 631                              | 1 565  | 3 249  | 635   | 5 574  | 53 906  | 60 217   |
| 1955....  | 22 216  | 2 480   | 186                             | 276   | 5 987                              | 1 143  | 3 349  | 1 243   | 5 275  | 65 366  | 59 362   |
| 1956....  | 25 606  | 2 232   | 186                             | 262   | 6 414                              | 1 365  | 2 637  | 1 604   | 5 192  | 71 449  | 55 035   |
| 1957....  | 29 737  | 2 632   | 204                             | 359   | 7 097                              | 1 142  | 2 937  | 1 950   | 6 019  | 77 475  | 53 063   |
| *1958....   | 32 433  | 2 440   | 226                             | 531   | 7 605                              | 1 538  | 3 407  | 1 312   | 6 070  | 81 104  | 49 652   |
| 1957 X  | 3 094   | 317   | 18                              | 35  | 670                                | 146  | 321  | 161   | 603  | 6 975   | 4 387  |
| XI  | 2 603   | 278   | 16                              | 40  | 557                                | 90   | 279  | 186   | 509  | 5 724   | 3 867  |
| XII   | 2 351   | 198   | 13                              | 54  | 495                                | 96   | 252  | 144   | 542  | 5 008   | 3 884  |
| *1958 I   | 1 820   | 229   | 14                              | 44  | 793                                | 102  | 260  | 94  | 379  | 5 281   | 3 189  |
| II  | 1 857   | 210   | 13                              | 43  | 665                                | 65   | 205  | 86  | 364  | 5 313   | 3 590  |
| III   | 1 891   | 210   | 11                              | 44  | 607                                | 43   | 245  | 89  | 377  | 6 404   | 3 861  |
| IV  | 2 273   | 179   | 14                              | 53  | 513                                | 106  | 334  | 74  | 562  | 7 064   | 4 102  |
| V   | 2 690   | 226   | 9                               | 27  | 549                                | 106  | 239  | 80  | 406  | 6 298   | 3 969  |
| VI  | 2 742   | 176   | 17                              | 22  | 469                                | 130  | 182  | 73  | 612  | 6 111   | 4 036  |
| VII   | 3 180   | 215   | 28                              | 30  | 520                                | 117  | 185  | 80  | 468  | 7 241   | 4 295  |
| VIII  | 3 650   | 209   | 32                              | 36  | 655                                | 168  | 271  | 134   | 612  | 7 120   | 4 956  |
| IX  | 3 584   | 199   | 20                              | 38  | 734                                | 219  | 293  | 142   | 565  | 7 772   | 4 602  |
| X   | 3 421   | 250   | 23                              | 94  | 949                                | 199  | 425  | 191   | 593  | 9 191   | 4 851  |
| XI  | 3 059   | 198   | 28                              | 79  | 644                                | 150  | 427  | 156   | 606  | 7 196   | 4 433  |
| XII   | 2 266   | 139   | 17                              | 21  | 507                                | 133  | 341  | 113   | 526  | 6 113   | 3 768  |

## 50. Ilmoitetut sairaustapaukset — Anmälda sjukdomsfall — Registered cases of illness

Numerointi Lääkintöhallituksen 19. 3. 1952 vahvistaman kuolinsyynimistön mukaan  
 Numreringen enligt den av Medicinalstyrelsen 19. 3. 1952 fastställda dödsorsaksnomenklaturen  
 Coding according to the List of Causes of Death approved by the Medical Board of Finland on March 19, 1952

| Vuosi ja kuukausi<br>År och månad<br>Year and month | Hengityselinten tuberkuloosi<br>Tuberkulos i respirationsorganen<br><i>Tub. organorum respirationis</i> |                   | Kuppa — Syfyllis — Syphilis                 |                   |   |                   |  |                   | Tippuri<br>Dröppel<br><i>Gonorrhoea</i> |                   | Lavan-tauti<br>Tyfus<br><i>Febris typhoidea</i> | Pikku-lavan-tauti<br>Paratyfus<br><i>Febris paratyphoidea</i> | Muut salmonella-infektiot<br>Övriga salmonellainfekti-<br>oner<br><i>Salmonellosis alia</i> |
|---|---|-------------------|---|-------------------|---|-------------------|--|-------------------|---|-------------------|---|---|---|
|   | Mp.<br>Mk.<br>M.  | Np.<br>Kvk.<br>F. | Synnynnäinen<br>Medfödd<br><i>Congenita</i> |                   | Varhaisasteinen<br>Tidig<br><i>Recens</i> |                   | Myöhäisasteinen<br>Sen<br><i>Tarda</i> |                   | Mp.<br>Mk.<br>M.                        | Np.<br>Kvk.<br>F. |   |   |   |
|   |   |                   | Mp.<br>Mk.<br>M.                            | Np.<br>Kvk.<br>F. | Mp.<br>Mk.<br>M.                          | Np.<br>Kvk.<br>F. | Mp.<br>Mk.<br>M.                       | Np.<br>Kvk.<br>F. |   |                   |   |   |   |
|   | (N:o 001—008)   |                   | (N:o 020—028)                               |                   |   |                   |  |                   | (N:o 030)                               |                   | (N:o 040)                                       | (N:o 041)   | (N:o 042)   |
| 1953 ...  | 10 437  |                   | 12  | 7                 | 44  | 24                | 185                                    | 277               | 3 962                                   | 1 225             | 90  | 649   | ..  |
| 1954 ...  | 8 779   |                   | 5   | 3                 | 39  | 18                | 122                                    | 189               | 4 269                                   | 1 416             | 123   | 1 471   | ..  |
| 1955 ...  | 8 083   |                   | 1   | 1                 | 22  | 8                 | 116                                    | 129               | 4 214                                   | 1 398             | 114   | 1 277   | ..  |
| 1956 ...  | 7 503   |                   | —   | —                 | 22  | 9                 | 63                                     | 85                | 3 641                                   | 1 079             | 71  | 1 117   | ..  |
| 1957 ...  | 3 330   | 2 008             | —   | —                 | 16  | 5                 | 61                                     | 61                | 3 645                                   | 971               | 80  | 625   | 104   |
| 1958 ...  | 3 915   | 2 408             | —   | —                 | 18  | 11                | 49                                     | 57                | 3 510                                   | 964               | 94  | 717   | 186   |
| 1958 II   | 412   | 251               | —   | —                 | 3   | 2                 | 4                                      | 9                 | 191                                     | 69                | —   | 44  | 2   |
| III   | 389   | 228               | —   | —                 | 1   | —                 | 9                                      | 6                 | 243                                     | 85                | 21  | 49  | 2   |
| IV  | 400   | 237               | —   | —                 | 1   | —                 | 3                                      | 4                 | 277                                     | 83                | 18  | 34  | 31  |
| V   | 406   | 262               | —   | —                 | 3   | 2                 | 1                                      | 7                 | 264                                     | 58                | 22  | 36  | 7   |
| VI  | 324   | 227               | —   | —                 | 5   | 3                 | 7                                      | 2                 | 249                                     | 65                | 3   | 62  | 1   |
| VII   | 235   | 175               | —   | —                 | —   | —                 | 2                                      | 5                 | 333                                     | 75                | 5   | 56  | 7   |
| VIII  | 300   | 199               | —   | —                 | 1   | —                 | 2                                      | 3                 | 366                                     | 80                | 9   | 240   | 41  |
| IX  | 285   | 169               | —   | —                 | 1   | —                 | 3                                      | 4                 | 410                                     | 98                | 7   | 87  | 26  |
| X   | 333   | 190               | —   | —                 | —   | —                 | 3                                      | 3                 | 380                                     | 105               | 3   | 32  | 39  |
| XI  | 254   | 128               | —   | —                 | —   | —                 | 6                                      | 4                 | 270                                     | 83                | 3   | 26  | 10  |
| XII   | 373   | 230               | —   | —                 | 2   | 2                 | 5                                      | 7                 | 272                                     | 74                | 2   | 24  | 19  |
| *1959 I   | 168   | 91                | —   | —                 | 2   | —                 | 3                                      | 3                 | 280                                     | 81                | 4   | 11  | 7   |
| II  | 403   | 235               | —   | —                 | 1   | —                 | 4                                      | 2                 | 253                                     | 81                | 4   | 21  | 6   |
| III   | 343   | 214               | —   | —                 | —   | —                 | 1                                      | 1                 | 254                                     | 96                | 1   | 15  | 1   |

| Vuosi ja kuukausi<br>År och månad<br>Year and month | Puna-tauti<br>Rödsot<br><i>Dysent-<br/>eria</i> | Tuli-rokko<br>Scharia-<br>kansfeber<br><i>Scarla-<br/>tina</i> | Kurkku-<br>mätiä<br>Difteri<br><i>Diph-<br/>teria</i> | Hinku-<br>yskä<br>Kikhosta<br><i>Pertussis</i> | Kulkutaudin<br>luont. tai muu<br>märkään. ai-<br>vokalvontulehdus <sup>1)</sup><br>Epidemisk eller<br>övrig varig<br>hjärnhinnein-<br>flammation <sup>2)</sup><br><i>Meningitis<br/>meningo-<br/>cocca<br/>s. purulenta<sup>3)</sup></i> | Lapsihal-<br>vaus <sup>1)</sup><br>Barnför-<br>lämning <sup>1)</sup><br><i>Poliomye-<br/>litis cum<br/>paralysi<sup>1)</sup></i> | Seröösinen<br>aivokal-<br>vontuleh-<br>dus <sup>2)</sup><br>Serös<br>hjärnhinne-<br>inflammation <sup>2)</sup><br><i>Meningitis<br/>serosa<sup>2)</sup></i> | Äkillinen<br>aivokuume <sup>2)</sup><br>Infektiös<br>encefalitis <sup>2)</sup><br><i>Encephali-<br/>tis infec-<br/>tiosa<sup>2)</sup></i> | Tuhka-<br>rokko<br>Mässling<br><i>Morbilli</i> | Vihuri-<br>rokko <sup>3)</sup><br>Röda<br>hund <sup>3)</sup><br><i>Rubeola<sup>3)</sup></i> | Vesi-<br>rokko<br>Vatt-<br>koppor<br><i>Vari-<br/>cellae</i> |
|---|---|--|---|--|--|--|---|---|--|---|--|
|   | (045—048)                                       | (N:o 050)  | (N:o 055)   | (N:o 056)                                      | (N:o 057.0, 340)   | (N:o 080.1)  | (N:o 082.1)   | (N:o 082.3)   | (N:o 085)                                      | (N:o 086)   | (N:o 087)  |
| 1953 ...  | 17  | 10 880   | 284   | 31 956   | ..   | 316  | ..  | ..  | 17 147   | ..  | 12 090   |
| 1954 ...  | 25  | 13 347   | 136   | 6 821  | ..   | 790  | ..  | ..  | 37 066   | ..  | 13 178   |
| 1955 ...  | 47  | 9 205  | 64  | 3 534  | ..   | 327  | ..  | ..  | 20 040   | ..  | 13 631   |
| 1956 ...  | 31  | 10 452   | 29  | 3 430  | ..   | 619  | ..  | ..  | 23 094   | ..  | 16 439   |
| 1957 ...  | 5   | 5 473  | 7   | 22 610   | ..   | 81   | ..  | ..  | 43 335   | ..  | 13 985   |
| 1958 ...  | 7   | 5 088  | 3   | 6 638  | ..   | 79   | ..  | ..  | 20 235   | ..  | 16 615   |
| 1958 II   | —   | 421  | 1   | 1 437  | ..   | 1  | ..  | ..  | 2 435  | ..  | 1 495  |
| III   | 1   | 452  | —   | 727  | ..   | —  | ..  | ..  | 2 597  | ..  | 1 206  |
| IV  | 3   | 380  | 1   | 680  | ..   | 21   | ..  | ..  | 2 902  | ..  | 1 070  |
| V   | 1   | 326  | 1   | 412  | ..   | 20   | ..  | ..  | 3 051  | ..  | 1 413  |
| VI  | —   | 212  | —   | 376  | ..   | 7  | ..  | ..  | 1 747  | ..  | 913  |
| VII   | —   | 142  | —   | 230  | ..   | 5  | ..  | ..  | 727  | ..  | 480  |
| VIII  | 2   | 154  | —   | 285  | ..   | 2  | ..  | ..  | 361  | ..  | 457  |
| IX  | —   | 249  | —   | 204  | ..   | 7  | ..  | ..  | 444  | ..  | 762  |
| X   | —   | 633  | —   | 202  | ..   | 7  | ..  | ..  | 746  | ..  | 1 800  |
| XI  | —   | 731  | —   | 278  | ..   | 7  | ..  | ..  | 1 212  | ..  | 2 820  |
| XII   | —   | 910  | —   | 201  | ..   | 1  | ..  | ..  | 2 013  | ..  | 2 648  |
| *1959 I   | —   | 600  | —   | 207  | 7  | —  | 26  | 9   | 1 496  | 563   | 2 052  |
| II  | —   | 553  | —   | 157  | 7  | 3  | 19  | 6   | 1 575  | 1 072   | 1 803  |
| III   | —   | 464  | —   | 121  | 6  | 1  | 18  | 3   | 1 593  | 1 067   | 1 222  |

<sup>1)</sup> Ennen 1. 1. 1955: N:o 080.1 ja 080.2 — <sup>2)</sup> Vuodesta 1959 alkaen uusi ryhmittely, joten vastaavat tiedot puuttuvat aikaisemmilta vuosilta.  
<sup>3)</sup> Före 1. 1. 1955: N:o 080.1 och 080.2 — <sup>4)</sup> Fr.o.m. 1959 ny gruppering, varför motsvarande uppgifter saknas för tidigare år.

<sup>1)</sup> Before 1. 1. 1955: N:o 080.1 and 080.2 — <sup>2)</sup> Because of a new classification, beginning 1959, data for previous years are not available.

## 50. Ilmoitetut sairaustapaukset (jatk.) — Anmälda sjukdomsfall (forts.) — Registered cases of illness (cont.)

| Vuosi ja kuukausi<br>År och månad<br>Year and month | Sikotauti<br>Pässjuka<br>Parotitis<br><i>epidemica</i> | Tarttuva<br>kelta-<br>tauti<br>Smitto-<br>sam<br>gulsot<br><i>Hepatitis<br/>infectiosa</i> | Lapa-<br>mato<br>Band-<br>mask<br><i>Diphyllo-<br/>bothriasis</i> | Äkillinen<br>nieluris-<br>tulehdus <sup>1)</sup><br>Akut ton-<br>sillit <sup>1)</sup><br><i>Tonsillitis<br/>acuta<sup>1)</sup></i> | Äkillinen<br>hengitys-<br>tietulehdus<br>Akut in-<br>fektion i<br>övre luft-<br>vägarna<br><i>Infectio<br/>acuta na-<br/>sopharyn-<br/>geotrache-<br/>alis</i> | Influ-<br>ensa<br>Influenza<br><i>Influenza</i> | Keuhko-<br>kuume <sup>2)</sup><br>Lung-<br>inflam-<br>mation <sup>2)</sup><br><i>Pneumo-<br/>nia<sup>2)</sup></i> | Äkillinen maha- ja suolitulehdus<br>Akut mag- och tarminflammation<br><i>Gastroenteritis</i>   |  |
|---|--|--|---|--|--|---|---|--|--|
|   | (N:o 089)  | (N:o 092)  | (N:o 126.0)   | (N:o 473)  | (N:o 475)  | (N:o 481)                                       | (N:o 490-492)   | Ikä 28 vrk.<br>— 1 vuosi<br>Ålder 28<br>dygn — 1 år<br>Age 28 days<br>to 1 year<br>(N:o 571.0) | Ikä vähintään<br>2 vuotta<br>Ålder minst<br>2 år<br>Age 2 years<br>and over<br>(N:o 571.1) |
| 1953 ...  | 18 904   | 3 938  |   | 81 402   | 134 853  | 159 898   | 33 026  | 43 502   |  |
| 1954 ...  | 13 782   | 6 564  | 19 087  | 96 985   | 138 907  | 13 576  | 25 122  | 47 066   |  |
| 1955 ...  | 10 614   | 6 893  | 29 356  | 93 344   | 188 430  | 129 048   | 26 974  | 16 493   | 35 094   |
| 1956 ...  | 17 384   | 7 212  | 32 483  | 113 364  | 173 855  | 14 652  | 24 967  | 19 364   | 32 571   |
| 1957 ...  | 12 021   | 6 096  | 34 619  | 104 904  | 208 037  | 664 512   | 37 909  | 16 946   | 27 601   |
| 1958 ...  | 16 930   | 3 346  | 31 215  | 114 282  | 208 714  | 29 766  | 30 462  | 16 831   | 29 818   |
| 1958 II   | 1 882  | 370  | 2 956   | 9 700  | 21 850   | 2 468   | 3 349   | 1 478  | 2 263  |
| III   | 2 522  | 318  | 3 045   | 9 535  | 20 878   | 2 261   | 3 122   | 1 388  | 2 532  |
| IV  | 2 199  | 257  | 2 525   | 8 585  | 20 845   | 3 832   | 2 999   | 1 580  | 2 890  |
| V   | 2 480  | 267  | 3 118   | 9 379  | 20 540   | 4 752   | 3 145   | 1 404  | 2 596  |
| VI  | 1 097  | 226  | 2 300   | 7 662  | 11 461   | 1 085   | 2 270   | 1 565  | 2 366  |
| VII   | 671  | 202  | 2 209   | 7 021  | 8 441  | 480   | 1 447   | 1 623  | 2 730  |
| VIII  | 557  | 240  | 2 354   | 8 121  | 9 344  | 531   | 1 171   | 1 901  | 3 038  |
| IX  | 587  | 262  | 2 307   | 8 788  | 14 661   | 1 270   | 1 476   | 1 461  | 2 944  |
| X   | 928  | 283  | 2 369   | 10 891   | 17 466   | 1 460   | 1 963   | 1 338  | 2 453  |
| XI  | 1 282  | 270  | 3 327   | 11 466   | 20 230   | 1 765   | 2 522   | 1 085  | 2 370  |
| XII   | 1 209  | 250  | 2 061   | 12 852   | 20 572   | 1 615   | 2 831   | 962  | 1 908  |
| *1959 I   | 1 581  | 234  | 3 432   | 12 636   | 20 017   | 1 739   | 2 522   | 872  | 2 573  |
| II  | 2 046  | 192  | 3 493   | 11 672   | 19 432   | 2 128   | 2 294   | 1 368  | 3 341  |
| III   | 1 809  | 171  | 3 245   | 9 661  | 16 359   | 2 151   | 1 961   | 1 418  | 3 310  |

## 51. Kuolemansyyt — Dödsorsaker — Causes of death

Numerointi Lääkintöhallituksen 19. 3. 1952 vahvistaman kuolinsyynimistön mukaan  
Numreringen enligt den av Medicinalstyrelsen 19. 3. 1952 fastställda dödsorsaksnomenklaturen  
Coding according to the List of Causes of Death approved by the Medical Board of Finland on March 19, 1952

| Vuosi ja kuukausi<br>År och månad<br>Year and month | Hengitys-<br>elinten<br>tuberku-<br>loosi<br>Tuberkulos<br>i respira-<br>tionsor-<br>ganen<br><i>Tub. orga-<br/>norum<br/>respira-<br/>tionis</i> | Muu<br>tuberku-<br>loosi<br>Annan<br>tuberkulos<br><i>Tub.<br/>formae<br/>aliae</i> | Pahanla-<br>tuiset kas-<br>vainimet<br>Maligna<br>tumörer<br><i>Neoplas-<br/>mata<br/>maligna</i> | Keskus-<br>hermoston<br>verisuoni-<br>sairaudet<br>Centrala<br>nervsys-<br>t. kärlsjuk-<br>domar<br><i>Morbi e<br/>laes. vas.<br/>intracra-<br/>nialium</i> | Sydän-<br>taudit<br>Hjärtsjuk-<br>domar<br><i>Morbi<br/>cordis</i> | Muut<br>veren-<br>kiertoelin-<br>ten taudit<br>Övriga<br>sjukdomar<br>i cirkula-<br>tionsorga-<br>nen<br><i>Alii morbi<br/>org. circula-<br/>tionis</i> | Keuhko-<br>kuume<br>Lung-<br>inflamma-<br>tion<br><i>Pneumonia</i> | Raskaus-<br>tilan yms.<br>taudit<br>Havande-<br>skaps<br>c.a.d.<br>sjukdomar<br><i>Morbi<br/>gravidarum<br/>etc.</i> | Synnyn-<br>näiset epä-<br>modostu-<br>mat ym.<br>Medfödda<br>missbild-<br>ningar<br><i>Malforma-<br/>tiones<br/>congenitae<br/>etc.</i> | Tapaturma<br>Olyckshän-<br>delse eller<br>våda<br><i>Causa<br/>mortiferi</i> | Itsemurha<br>Självmord<br><i>Suicidium</i> |
|---|---|---|---|---|--|---|--|--|---|--|--|
|   | (N:o 001-<br>008)   | (N:o 010-<br>019)   | (N:o 140-<br>205)   | (N:o 330-<br>334)   | (N:o 410-<br>434)  | (N:o 400-402-<br>440-468)   | (N:o 490-<br>493)  | (N:o 640-<br>689)  | (N:o 750-<br>782)   | (N:o 800-999)  |  |
| 1953 ...  | 1 684   | 164   | 6 157   | 4 942   | 9 494  | 2 563   | 1 951  | 121  | 786   | 2 058  | 722  |
| 1954 ...  | 1 551   | 146   | 6 090   | 4 882   | 9 485  | 2 543   | 1 833  | 96   | 773   | 1 941  | 793  |
| 1955 ...  | 1 653   | 120   | 6 185   | 5 103   | 10 304   | 2 667   | 1 920  | 94   | 827   | 2 013  | 846  |
| 1956 ...  | 1 518   | 118   | 6 282   | 6 094   | 10 063   | 1 598   | 1 287  | 99   | 726   | 2 222  | 961  |
| 1957 ...  | 1 564   | 85  | 6 618   | 5 913   | 9 947  | 1 424   | 1 690  | 77   | 687   | 2 341  | 949  |
| *1958 ...   | 1 185   | 91  | 6 359   | 5 171   | 10 535   | 2 913   | 1 480  | 67   | 726   | 1 770  | 870  |
| *1958 I   | 129   | 7   | 508   | 433   | 1 004  | 288   | 144  | 9  | 55  | 140  | 61   |
| II  | 129   | 8   | 496   | 430   | 903  | 249   | 140  | 8  | 55  | 120  | 61   |
| III   | 116   | 7   | 522   | 430   | 970  | 280   | 141  | 2  | 57  | 108  | 47   |
| IV  | 94  | 8   | 509   | 453   | 949  | 290   | 165  | 2  | 59  | 113  | 68   |
| V   | 98  | 9   | 512   | 440   | 910  | 250   | 153  | 10   | 59  | 144  | 91   |
| VI  | 83  | 8   | 478   | 398   | 731  | 195   | 145  | 5  | 61  | 175  | 66   |
| VII   | 97  | 7   | 516   | 420   | 797  | 254   | 137  | 4  | 60  | 213  | 98   |
| VIII  | 88  | 7   | 568   | 416   | 822  | 204   | 68   | 8  | 64  | 211  | 78   |
| IX  | 82  | 6   | 526   | 376   | 755  | 209   | 75   | 7  | 56  | 143  | 87   |
| X   | 79  | 5   | 564   | 412   | 708  | 207   | 82   | 5  | 58  | 129  | 57   |
| XI  | 96  | 8   | 550   | 435   | 881  | 213   | 99   | 4  | 60  | 122  | 72   |
| XII   | 94  | 11  | 610   | 528   | 1 105  | 274   | 131  | 3  | 82  | 152  | 84   |
| *1959 I   | 113   | 9   | 530   | 445   | 899  | 200   | 117  | 7  | 50  | 101  | 53   |
| II  | 87  | 10  | 512   | 452   | 918  | 238   | 130  | 2  | 69  | 104  | 43   |

<sup>1)</sup> Ennen 1. 1. 1959: N:o 051 — Före 1. 1. 1959: N:o 051 — Before 1. 1. 1959: N:o 051.

<sup>2)</sup> 490-491 — 490-491 — 490-491 — 490-491.

## Peruskartan ruuduston käyttö tilastojen alueellisenä jaotuksena

*Use of the squares of the basic map as the smallest area division in statistics*

Useilla tahoilla on viime aikoina kiinnitetty huomiota mahdollisuuteen saada tilastotietoja yhä pienemmiltä maantieteellisiltä alueilta. Kunta pienimpänä alueellisenä tilastoyksikkönä on osoittautunut aivan liian suureksi. Tietojen saanti erikseen taajamien osalta ei myöskään tyydytä kaikkea kuntaa pienempiin alueisiin kohdistuvaa tilastotietojen tarvetta.

Sellaisista tilastotietojen käyttäjistä, joille on ensiarvoisen tärkeää saada tiedot nimenomaan kuntaa pienemmiltä alueilta, mainittakoon valtakunnan- ja aluesuunnittelu (mm. asema- ja seutukaavoitus), taloudellinen suunnittelu-työ, maantieteilijät, maanmittausviranomaiset ym.

Käsitellessään väestölaskentaa koskevia kysymyksiä huhtikuussa 1958 pidetyssä Suomen Maantieteellisen Seuran ja Valtakunnansuunnittelutoimiston yhteisessä neuvottelutilaisuudessa prof. Oiva Tuominen esitti ajatuksen valtakunnan peruskartan ruutujen käyttämisestä laskennan alueyksikkönä.<sup>1)</sup> Peruskartan ruudut ovat paitsi helposti ja täsmällisesti paikallistettavia myös pysyviä. Ne täyttävät siten pienille laskenta-alueille asetettavat vaatimukset.

Kysymys kuntaa pienemmän aluejaon käytäntöön ottamisesta seuraavassa väestölaskennassa on ollut useita kertoja esillä Tilastollisen neuvottelukunnan väestölaskenta-jaostossa. Tällöin on ruutumenetelmän käyttöä suositeltu mm. Tampereen liikennealueen seutusuunnitteluliiton ja Maanmittaushallituksen edustajien taholta. Kun v. 1959 henkikirjoituksen yhteydessä päätettiin toimeenpanna koewäestölaskenta, sovittiin myös siitä, että parin kunnan alueella kokeillaan tätä menetelmää.

Koelaskentaa suunniteltaessa valittiin ruutumenetelmän tutkimuskohteiksi Eräjärven ja Sipoon kunnat. Eräjärvi kuului kokonaisuudessaan koelaskennan piiriin ja Sipoosta noin 2 000 asukasta käsittävä alue. Kummankin kunnan alueelta oli käytettävänä peruskartta mittakaavassa 1: 20 000.

Molemmissa kunnissa henkikirjoituksen piirimies huolehti väestöloMAKEIDEN jaosta ja keräyksestä henkikirjoitusloMAKEIDEN jaon ja keräyksen yhteydessä. Hänen tehtäviinsä kuului myös kartan ruutujen koordinaattinumeroiden merkitseminen loMAKEISIIN.

Eräjärven kunnassa valittiin ruudun sivun pituudeksi 1 km ja Sipoon kunnassa 0.5 km. Edellisessä tapauksessa tuli ruudun pinta-alaksi täten 1 km<sup>2</sup> ja jälkimmäisessä 0.25 km<sup>2</sup>.

Koska puheena olevaan peruskarttaan 1: 20 000 oli merkitty vain 1 km<sup>2</sup>:n ruudusto ja sitä vastaavat koordinaattinumerot, jouduttiin Sipoon kartalla vielä kukin

## Användandet av grundkartans rutnät vid den statistiska regionalindelningen

På flere håll har man under den senaste tiden uttryckt önskemål om statistiska uppgifter rörande allt mindre geografiska områden. Kommunen som minsta regionala enhet i statistiken har befunnits vara mycket för stor. Återgivandet av särskilda uppgifter om tätorter fyller icke heller hela behovet av uppgifter om mindre områden än kommunen.

Bland de statistikkonsumenter, för vilka statistiska uppgifter rörande mindre områden än hela kommuner är speciellt viktiga, må nämnas riks- och regionalplaneringen (bl. a. stads- och bygdplanering), det ekonomiska planeringsarbetet, den geografiska forskningen och lantmäterimyndigheterna.

Vid en av Geografiska Sällskapet i Finland och Riksplanneringsbyrån ordnad konferens i april 1958 framförde prof. Oiva Tuominen på tal om folkräkningsfrågor förslaget, att varje ruta i rikets grundkarta skulle användas som regional enhet vid folkräkningen<sup>1)</sup>. Grundkartans rutor kan lätt och exakt lokaliseras samt förändras icke. De uppfyller sålunda de fordringar, som ställes på mindre räkningsområden.

Frågan om att ta i bruk en mindre regional enhet än kommunen vid följande folkräkning har flere gånger diskuterats i det Statistiska rådets folkräkningssektion. Härvid har bl. a. Regionalplaneringsförbundet i Tammerfors trafikområde och representanter för Lantmäteristyrelsen förordat användningen av detta rutsystem. I samband med beslutet att förrätta en provfolkräkning vid mantalskrivningen år 1959 beslöts även pröva detta förfarande inom ett par kommuner.

Vid planeringen av provräkningen valdes Eräjärvi och Sibbo kommuner som provområden för rutmetoden. Hela Eräjärvi bildade ett provområde, medan av Sibbo ett område med ca 2 000 invånare uttogs. För vardera kommunen förelåg en grundkarta i skalan 1: 20 000.

I båda kommunerna skötte distriktsombudet för mantalskrivningen utdelningen och insamlingen av folkräkningsblanketterna i samband med utdelningen och insamlingen av mantalsräkningsblanketterna. Det ålåg även honom att införa koordinatbeteckningarna i blanketterna.

Längden av rutornas sidor fastslogs för Eräjärvi till 1 km och för Sibbo till 0.5 km. I det förra fallet var rutans areal 1 km<sup>2</sup> och i det senare 0.25 km<sup>2</sup>.

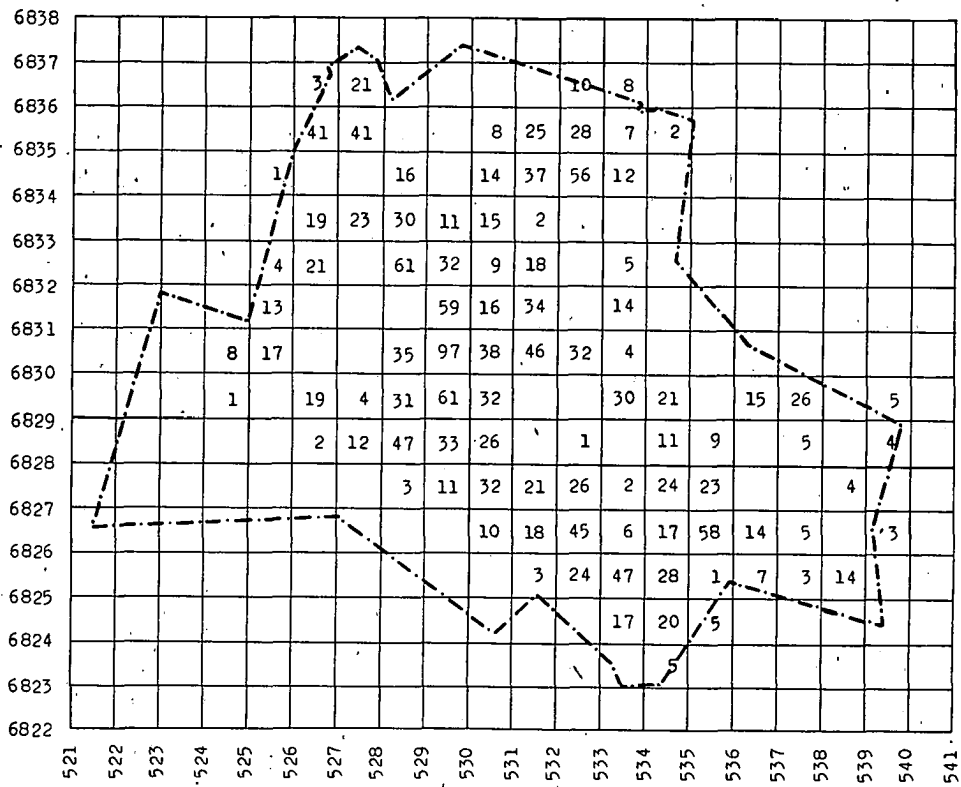
Då på grundkartan 1: 20 000 förelåg endast rutor om 1 km<sup>2</sup> och koordinatbeteckningar för dem, måste varje ruta på kartan över Sibbo delas i fyra delar, som gavs

<sup>1)</sup> Suomen Maantieteellinen Seura ja valtakunnansuunnittelu, Terra n:o 3, 1958.

1. Väestön jakautuminen 1 km<sup>2</sup>:n suuruisiin ruutuihin Eräjärven kunnassa

Befolkningens fördelning på olika rutor av 1 km<sup>2</sup> i Eräjärvi kommun

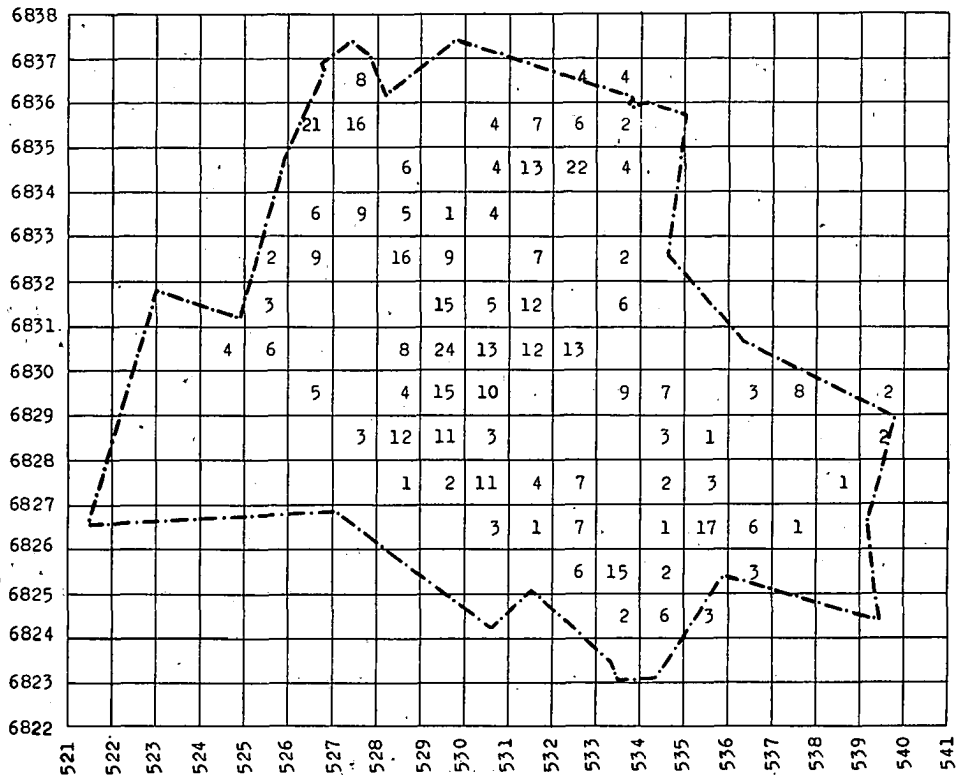
The distribution of the population into the squares in the comun of Eräjärvi. The size of the square is 1 km<sup>2</sup>



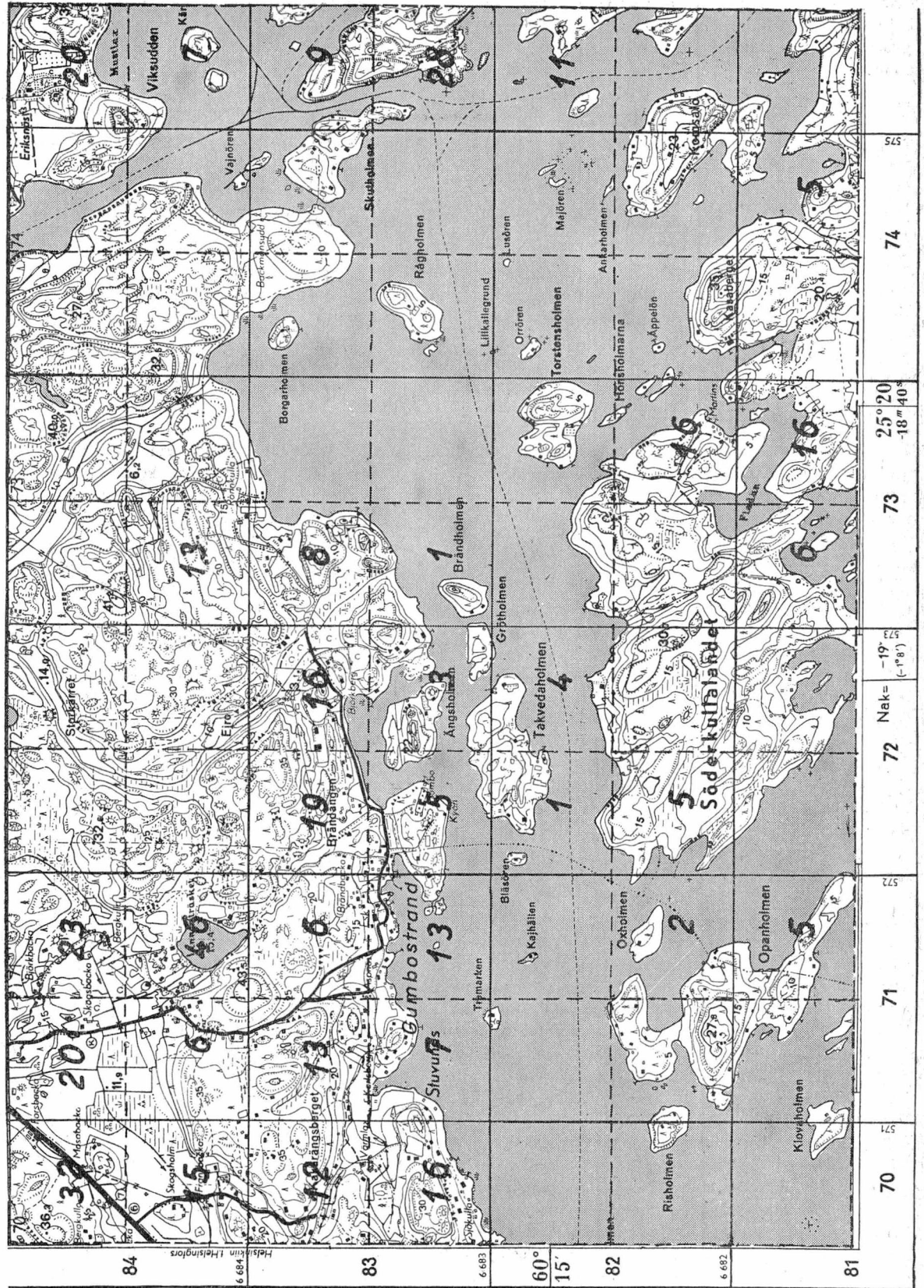
2. Alle 15-vuotiaiden lasten jakautuminen 1 km<sup>2</sup>:n suuruisiin ruutuihin Eräjärven kunnassa

Befolkningens i ålder under 15 år fördelning på olika rutor av 1 km<sup>2</sup> i Eräjärvi kommun

The distribution of the population under 15 years of age into the squares in the comun of Eräjärvi. The size of the square is 1 km<sup>2</sup>



3. Osa Sipoon kunnan koelaskennassa käytettyä karttaa. Neliöihin merkityt numerot ilmoittavat asukkaiden lukumäärän 40. rundoissa. Neliön pinta-ala on 0.25 km<sup>2</sup>. En del av den i Sibbo kommuns provräkning använda kartan. De i rutorna nämnda nummerna visar befolkningens antal i respektive rutor. Rutans storlek är 0.25 km<sup>2</sup>.  
 A part of the map which was used in the trial census of the commune of Sipoo. The figures in the squares indicate the number of the population in the squares in question. The size of the square is 0.25 km<sup>2</sup>.



ruutu jakamaan neljään osaan, jotka varustettiin tunnuksetta a, b, c ja d. Sipoon piirimiehen tuli siten nelinumeroisen kartan koordinaattitunnuksen (x-koordinaatin 2 ja y-koordinaatin 2 numeroa) jälkeen lisätä vielä kirjaintunnus.

Lomakkeiden sijoittaminen oikeisiin ruutuihin ei tuottanut suurempia vaikeuksia. Eräjärven piirimies mainitsee kokemusselostuksessaan mm., että kartan avulla suoritettu numerointi ei pienissä kunnissa tuota mitään vaikeuksia, koska pitäjä tunnetaan läpikotaisin.

Sipoon piirimies taas ilmoittaa joutuneensa tekemään kaksi pientä matkaa sellaisille alueille, jotka olivat hänelle vähemmän tuttuja.

Eräjärven kunnan asukasluku oli koelaskennan mukaan 1 884 henkeä, jotka kaikki piirimies oli sijoittanut ao. ruutuihin. Sipoossa nousi lasketun alueen väkiluku 2 027 henkeen, joista 12:n kohdalta ruutumerkintä on syystä tai toisesta jäänyt tekemättä.

Kuviosta 1 käy selville koko väestön ja kuviosta 2 alle 15-vuotiaiden lasten jakautuminen 1 km<sup>2</sup>:n ruutuihin Eräjärven kunnan alueella. Asukastiheys on täten välittömästi luettavissa. Niiden ruutujen suhteen, joista vain osa kuuluu Eräjärven kuntaan, on kuitenkin huomattava, että ilmoitettu väkiluku koskee vain Eräjärven kunnan alueella olevaa osaa. Väkiluvultaan suurimmaksi muodostuneessa ruudussa asuu 97 henkeä.

Kuvio 3 esittää osan Sipoon laskenta-alueella käytetystä kartasta. Maanmittaushallituksen julkaiseman peruskartan 1 km<sup>2</sup>:n ruudut on jaettu vielä neljään osaan, joiden pinta-ala on siten 0.25 km<sup>2</sup>. Ruutuihin merkityt numerot ilmoittavat ko. neljän asukasluvun.

Mikäli halutaan saada koko maan väestö kartoitetuksi ruutumenetelmää käyttäen, on tässä suurimpana vaikeutena tarpeellisen kartta-aineiston puute. Valtakunnan peruskartta-aineistoa 1:20 000 on olemassa vain varsin rajoitetusta osasta maata. Sen lisäksi on saatavissa erilaisia pitäjänkarttoja 1:20 000 sekä taloudellisia karttoja 1:100 000. Mutta on myös alueita, joista on saatavissa ainoastaan 1:400 000 mittakaavaisia yleiskarttoja. Vanhempien karttojen käyttöä vaikeuttaa lisäksi se, ettei niihin ole merkitty peruskartan ruudustoa.

Tarve saada alueellisia tietoja kohdistuu tiheään asutuissa osissa maata paljon pienempiin alueisiin kuin harvaan asutuilla seuduilla. Tämän huomioon ottaen voidaan ajatella väestökartta laadittavaksi siten, että maan eteläosassa otetaan käytäntöön 1 km<sup>2</sup>:n ruudut ja muussa osassa Suomea esim. 100 km<sup>2</sup>:n ruudut. 100 km<sup>2</sup>:n tarkkuuteen on mahdollista päästä niissäkin osissa maata, joista on käytettävissä vain 1:400 000 mittakaavainen kartta. Maan jakaminen 100 km<sup>2</sup>:n alueisiin merkitsee huomattavaa parannusta nykyiseen tilanteeseen, jolloin kunta on pieniin alueellisiin yksikkö. Maassamme on nim. 438 yli 100 km<sup>2</sup>:n suuruisia kuntia ja näistä on 140 sellaisia, joiden pinta-ala on yli 500 km<sup>2</sup>. Alueeltaan suurimmat kunnat sijaitsevat Itä- ja Pohjois-Suomessa.

Mikäli ruutujakoa käytetään kuntajaon alaryhmittymisenä, tullaan toimeen 4-numeroisella tunnuksetta. Mutta jos ruutujärjestelmä otetaan käytäntöön kuntajaosta täysin erillisenä, vaatii se 8-numeroisen tunnuksetta. Edellisessä tapauksessa tullaan toimeen 4:llä reikäkortin sarakkeella, jälkimmäisessä tarvitaan vastaavasti 8 saraketta.

Edellä on kysymystä käsitelty lähinnä väestölaskennan kannalta. Ruutumenetelmä olisi kuitenkin erittäin käyttökelpoinen myös väestörekistereissä käytäntöön otettavaksi. Rekistereissä olevien henkilöiden ja kiinteistöjen paikallis-

beteckningarna a, b, c och d. Distriktsombudet i Sibbo fick alltså till det fyrsiffriga koordinatet (2 siffror för x- och 2 för y-koordinaten) föga en bokstavs-beteckning.

Angivandet av de rutor inom vilka blanketterna föll vållade ej större svårigheter. Distriktsombudet i Eräjärvi nämner i sin redogörelse för arbetet bl. a. att numreringen enligt kartan icke medför svårigheter i små kommuner, då man i detalj känner socknen.

Däremot meddelar distriktsombudet i Sibbo, att han varit tvungen att företaga två resor till sådana trakter, som varit honom mindre bekanta.

Enligt beräkningen omfattade befolkningen i Eräjärvi 1 884 personer, och distriktsombudet hade angivit rutan för dem alla. Befolkningen på det område i Sibbo, som räkningen gällde, var 2 027 personer av vilka rutuppgifter av olika orsaker ej införts för 12 personer.

Figur 1 visar fördelningen av hela befolkningen i Eräjärvi kommun på rutor om 1 km<sup>2</sup> och figur 2 motsvarande fördelning av barn under 15 år. Folktätheten kan sålunda direkt avläsas. För de rutor, av vilka blott en del faller inom Eräjärvi kommun, bör dock observeras, att den uppgivna folkmängden hänförs sig endast till den del av rutan, som hör till Eräjärvi. I den tätast befolkade rutan bor 97 personer.

Figur 3 återger en del av den karta som använts på räkningsområdet i Sibbo. På den av Lantmäteristyrelsen utgivna grundkartan har varje ruta om 1 km<sup>2</sup> uppdelats i fyra delar så att varje del omfattar 0.25 km<sup>2</sup>. De i rutan införda talen visar invånarantalet i rutan.

Vid en eventuell kartläggning av hela rikets befolkning enligt detta rutsystem, kommer den största svårigheten att orsakas av bristen på användbart kartmaterial. Grundkartor i skalan 1:20 000 föreligger endast för en mycket begränsad del av landet. Dessutom finnes olika sockenkartor i skalan 1:20 000 samt ekonomiska kartor i skalan 1:100 000. För vissa områden föreligger emellertid endast översiktsskator i skalan 1:400 000. Användandet av äldre kartor försvåras ytterligare av att grundkartans rutnät inte införts på dem.

Behövet av regionala uppgifter gäller mindre områden i de tät bebyggda delarna av landet än i gles bebyggda trakter. Med beaktande härav kunde tänkas, att befolkningskartan utarbetas så att rutor om 1 km<sup>2</sup> användes i rikets södra delar men rutor om t. ex. 100 km<sup>2</sup> i landets övriga delar. En noggrannhet om 100 km<sup>2</sup> kan näs även i de delar av landet, för vilka endast föreligger kartor i skalan 1:400 000. En uppdelning av landet i rutor om 100 km<sup>2</sup> innebär redan en avsevärd förbättring av de nuvarande förhållandena, då kommunen är den minsta regionala enheten. I vårt land omfattar nämligen 438 kommuner mer än 100 km<sup>2</sup> och av dem 140 kommuner mer än 500 km<sup>2</sup>. De till ytan största kommunerna ligger i östra och norra Finland.

Om rutsystemet infördes som undergruppering i kommunkoden, är fyrsiffriga kodtal tillräckliga, men om rutsystemet användes oberoende av kommunkoden, behöves åttasiffriga beteckningar. I förstnämnda fall behöves för rutuppgifterna 4 och i sistnämnda fall 8 kolumner i hälskorten.

Ovan har frågan behandlats främst ur folkräknings-synpunkt. Rutsystemet är dock synnerligen lämpligt att använda även vid folkregistreringen. För lokalisering av personerna och fastigheterna i registren borde koordinat-

tamiseksi olisi nimen jälkeen merkittävä peruskartan ruuduston koordinaattinumerot. Tällainen numero ilmoittaisi mm. a.o. henkilön asuinpaikan. Väestökisterissä voitaisiin vain ottaa käytäntöön huomattavasti pienemmät ruudut kuin mistä edellä on ollut puhe.

Mikäli väestökisteritiedot siirretään reikäkortteille, on ajankohtaisen väestökartan laatiminen suhteellisen pieni työ milloin tahansa tämän jälkeen.

Myös Ruotsissa on ruutumenetelmän käyttö kokeiluvaiheessa.<sup>1)</sup> Siellä on kokeiltu jopa niinkin pienen ruutujen kuin 10×10 m käyttöä.

Väestökirjanpitokomitean mietinnöstä Sisäasiainministeriölle antamassaan lausunnossa ovat Tilastollinen päätoimisto ja Tilastollinen neuvottelukunta ehdottaneet, että tutkittaisiin mahdollisuuksia ottaa asuinpaikan määrittelyssä käytäntöön valtakunnan peruskartan ruudusto.

<sup>1)</sup> Allan Lundberg: Andersson blir en prick på kartan, *Industria* nr. 11, 1958.

beteckningar enligt grundkartans rutnät införas. En sådan beteckning skulle bl. a. ange personens bostadsort. I befolkningsregistren kunde betydligt mindre rutor användas än de ovan diskuterade.

Om uppgifterna i befolkningsregistren överföres på halkort, medför härvid uppgörandet av aktuella befolkningskartor vid en godtycklig tidpunkt ett relativt litet arbete.

Även i Sverige prövas användandet av rutsystemet<sup>1)</sup>. Där har försök gjorts med t. o. m. så små rutor som 10×10 m.

I det utlåtande rörande folkbokföringskommittens betänkande, som Statistiska centralbyrån och Statistiska rådet avgivit till Inrikesministeriet, föreslås en utredning av möjligheterna att bestämma boningsorten med användande av grundkartans rutsystem.

### Summary

*The Central Statistical Office of Finland has carried out the trial census of population and housing in the beginning of the year 1959. In connection with this survey an attempt to use the squares of the basic map as the smallest area division was made in two rural communes. The person who collected the census questionnaires had to write on the forms the co-ordinate numbers of the squares which were to be found on the map. The size of the square used was in the commune of Eräjärvi 1 km<sup>2</sup> and in the commune of Sipoo 0.25 km<sup>2</sup>. The result was fully satisfactory. The great advantage of this method is that the squares can easily be located and they are also unchangeable.*

*The greatest difficulty in using this square method is the lack of good maps. The basic maps in scale 1:20 000 are available only for a limited part of the country. There are large areas in Finland for which only maps in scale 1:100 000 are available. And there are even some districts for which only maps in scale 1:400 000 are existing. This fact limits the usefulness of the square method. It is, however, possible to use smaller squares in one part and larger squares (f. i. squares of 100 km<sup>2</sup>) in another part of the country. The need to have data expressed in squares applies in the densely populated areas to smaller squares than in the thinly settled districts.*

*Jorma Hyppölä.*

## Väestönkehityksen ennuste vuoteen 1975 saakka

## Prognos av befolkningsutvecklingen fram till år 1975

*Population projection up to the year 1975*

Tilastollisessa päätoimistossa on hiljattain valmistunut ennuste Suomen väestönkehityksestä. Ennuste, jonka lähtökohtana on väkiluku 31.12. 1956, on laskettu huomioonottaen kuolleisuuden, syntyneisyyden ja siirtolaisuuden lisäksi myöskin kaupunkien ja kauppaloiden sekä maalaiskuntien välinen muuttoliike.

Koska ei ole käytettävissä kausaalista analyysiä niistä tekijöistä, joiden tuloksena on kunkin ajankohdan väkiluku, s.o. syntymä- ja kuolintapauksista sekä muutoista, jäävät seuraavassa tehty olettamukset kuolleisuuden, syntyneisyyden ja muuttoliikkeen kehityksestä suurin piirtein arvailuiksi, joiden oikeaan osumisesta ei ole suuriakaan toiveita. 1) Erityisesti sisäisen muuttoliikkeen, siirtolaisuuden ja syntyneisyyden osalta on seuraavassa esitettyjä laskelmia pidettävä, pikemminkin laskuesimerkkeinä kuin tulevan kehityksen ennusteena. Näin ollen väestönkehityksestä tehtyjen olettamusten tarkka perustelu tuntuu tässä yhteydessä tarpeettomalta. Olettamukset perustuvat siihen yleisvaikutelmaan, joka saadaan tutkimalla niitä enemmän tai vähemmän selväpiirteisiä kehityssuuntia, joita väestönkehityksen tekijöissä viime vuosina on ilmennyt. Ennuste on tehty erikseen kaupunkien ja kauppala- ja maalaiskuntien osalta pääasiassa sen vuoksi, että olisi mahdollista käyttää erilaisia olettamuksia erikoishedelmällisyyslukujen kehityksestä kaupungeissa ja kauppaloissa sekä maalaiskunnissa.

### Laskentamenetelmä

Tässä on käytetty seuraavanlaista kaavaa:

$$\begin{aligned} k_{B, x+1}^{t+1} &= k_{B, x}^t \left(1 - q_{x, x+1}^k\right) - B_{x, x+1}^{k, t} + B_{x, x+1}^{m, t} - E_{x, x+1}^k \\ m_{B, x+1}^{t+1} &= m_{B, x}^t \left(1 - q_{x, x+1}^m\right) - B_{x, x+1}^{m, t} + B_{x, x+1}^{k, t} - E_{x, x+1}^m \end{aligned}$$

Symboli  $k_{B, x+1}^{t+1}$  merkitsee iässä  $x+1$  vuodesta  $x+2$  vuoteen olevien henkilöiden (miesten, vastaavasti naisten) lukumäärää vuodenvaihteessa  $t+1$ ,  $t+2$  kaupungeissa ja kauppaloissa, symboli  $m_{B, x+1}^{t+1}$  vastaavaa lukumäärää maalaiskunnissa, symbolien  $k_{B, x}^t$  ja  $m_{B, x}^t$  merkitys ilmenee mutatis mutandis edellisestä selityksestä, symboli  $q_{x, x+1}^k$  merkitsee iässä  $x$  vuodesta  $x+1$  vuoteen jossakin vuodenvai-

### Framskrivningsmetoden

Den prognos som här kommit till användning är av följande form:

Symbolen  $k_{B, x+1}^{t+1}$  betecknar antalet personer (män respektive kvinnor) i åldern  $x+1$  till  $x+2$  år vid årsskiftet  $t+1$ ,  $t+2$  i städer och köpingar, symbolen  $m_{B, x+1}^{t+1}$  motsvarande antal i landskommuner, betydelsen av symbolerna  $k_{B, x}^t$  och  $m_{B, x}^t$  framgår mutatis mutandis av föregående förklaring, symbolen  $q_{x, x+1}^k$  betecknar risken för personer (män respektive kvinnor) i städer och köpingar som

1) Wald H.: Kausal inferens från icke experimentella observationer, Kungl. Humanistiska Vetenskaps-Samfundets i Uppsala årsbok 1955—1956: 1, Uppsala 1957, s. 17.

teessa olevien henkilöiden (miesten, vast. naisten) vaaraa kaupungeissa ja kauppaloissa kuolla ennen seuraavaa vuodenvaihdetta, symboli  $q_{x, x+1}^m$  vastaavaa vaaraa maalaiskunnissa, symboli  $q_{x, x+1}^k$  merkitsee todennäköisyyttä, että henkilöt (miehet, vast. naiset), jotka jossakin vuodenvaihteessa ovat iässä x vuodesta x+1 vuoteen ennen seuraavaa vuodenvaihdetta muuttavat kaupungista tai kauppalasta maalaiskuntaan,  $q_{x, x+1}^m$  vastaavaa muuton todennäköisyyttä maalaiskunnasta kaupunkiin tai kauppalaan, symboli  $q_x^E$  merkitsee siirtolaisten lukumäärää vuodenvaihteesta seuraavaan niistä kaupungeissa ja kauppaloissa asuvista henkilöistä, joiden ikä edellisessä vuodenvaihteessa oli x vuodesta x+1 vuoteen,  $q_x^E$  vastaavaa maalaiskunnista lähtevien siirtolaisten lukumäärää.

Laskentaa varten tarvittavat luvut on laskettu seuraavalla tavalla.

*Lähtökohdaksi otetun vuoden väkiluvusta*, joka on väkiluku 31.12. 1956, on vähennetty 30 000 henkeä jaettuna kaupunkien ja kauppalaan sekä maalaiskuntien kesken ja sukupuolen ja iän mukaan vuosien 1951—56 rekisteröidyn siirtolaisuuden jakautumisen mukaisesti. Luku 30 000, jonka tarkoitus on korjata lähtökohdaksi otetun vuoden väkilukua vähentämällä „piilossa” tapahtunut siirtolaisuus Ruotsiin, on saatu vertaamalla Ruotsin tilastoa maasta ja maahan muuttaneista Suomen rekisteröityyn väestönvähennykseen.

*Kuolemanvaaraluvut* ajanjaksoina 1956—60, 1961—65, 1966—70 ja 1971—75, jotka on laskettu erikseen kaupunkien ja maaseudun miehille ja naisille, on saatu pienentämällä edellisen kauden kuolemanvaaralukuja sellaisin prosenttimäärin, jotka on saatu vertaamalla keskenään vuosien 1951—55 ja 1946—50 kuolemanvaaroja sekä ottaen huomioon Ruotsin kuolemanvaaralukujen kehitys. Ajanjakson 1951—55 kuolemanvaarat on tällöin laskettu seuraavalla tavalla:

$$q_f = \frac{d_{t-1}}{A_{t-1}} \quad q_{0,1} = \frac{s_t}{B_0} + \frac{1}{2} q_1 \quad q_{x, x+1} = \frac{1}{2} (q_x + q_{x+1})$$

Symboli  $q_f$  merkitsee jonakin vuonna syntyneillä olevaa vaaraa kuolla ennen seuraavaa vuodenvaihdetta, symboli  $d_{t-1}$  samana vuonna syntyneiden ja kuolleiden lukua, symboli  $A_{t-1}$  vuoden kuluessa syntyneitä, symboli  $q_{0,1}$  merkitsee vuonna t—1 syntyneiden vaaraa kuolla vuodenvaihteen t—1, t ja vuodenvaihteen t, t+1 välillä, symboli  $s_t$  merkitsee ennen syntymäpäiväänsä vuonna t kuolleita 0-vuotiaita, jotka ovat syntyneet vuonna t—1, symbolista  $B_t$  ks. ylläolevaa,  $q_{x, x+1}$  merkitsee samaan syntymävuosiin kuuluvien vaaraa kuolla kahden vuodenvaihteen välillä,  $q_x$  merkitsee kuolemanvaaraa iässä x kuolleisuus- ja eloonjäämistaulujen 1951—55 mukaan. Luvut  $q_t$  ja  $q_{0,1}$  on laskettu vuosien 1951—55 olosuhteiden mukaan. Kuolemanvaarat on laskettu erikseen kaupungeille ja kauppaloille sekä maalaiskunnille, samoin miehille ja naisille. Käytetyt prosentit nähdään taulusta A. Muutamien tyypillisten ikien kuolemanvaaraluvut eri ajanjaksoina ilmenevät taulusta B.

vid ett årsskifte är i åldern mellan x och x+1 år att avlida före följande årsskifte, symbolen  $q_{x, x+1}^m$  motsvarande risk i landskommuner, symbolen  $q_{x, x+1}^k$  betecknar sannolikheten för personer (män respektive kvinnor) som vid ett årsskifte är i åldern x till x+1 år att före följande årsskiftet utflytta från stad eller köping till landskommunen,  $q_{x, x+1}^m$  motsvarande sannolikhet för utflyttning från landskommuner till stad eller köping, symbolen  $q_x^E$  betecknar antalet emigranter mellan två årsskiften bland personer (män eller kvinnor) i städer och köpingar som vid det tidigare årsskiftet var i åldern x till x+1 år,  $q_x^E$  betecknar motsvarande antal emigranter från landskommuner.

De för framskrivningen nödvändiga talen har beräknats på följande sätt.

*Utgångsårets befolkning* d. v. s. befolkningen 31.12. 1956 har minskats med 30 000 personer fördelade på städer och köpingar samt landskommuner, kön och åldersgrupper enligt den åren 1951—56 registrerade emigrationens fördelning. Talet 30 000 som avser att korrigera utgångsårets befolkning med den „dolda” emigrationen till Sverige, har erhållits genom en jämförelse mellan den svenska statistiken över emigration och immigration och den finska registrerade befolkningsminskningen.

*Dödsriskerna* för perioderna 1956—60, 1961—65, 1966—70 och 1971—75 för män och kvinnor i städer och landsbygden har fåtts genom att minska dödsriskerna för föregående period utgående från dödsriskerna åren 1951—55 med procenter som erhållits genom en jämförelse mellan dödsriskerna åren 1951—55 och åren 1946—50 samt med beaktande av dödsriskernas utveckling i Sverige. Dödsriskerna för perioden 1951—55 har härvid beräknats på följande sätt:

Symbolen  $q_f$  betecknar risken för under året födda att avlida före följande årsskifte, symbolen  $d_{t-1}$  antalet under året avlidna som fötts samma år, symbolen  $A_{t-1}$  antalet under året födda, symbolen  $q_{0,1}$  betecknar risken för under år t—1 födda att avlida mellan årsskiftet t—1, t och årsskiftet t, t+1, symbolen  $s_t$  betecknar antalet före födelsedagen år t avlidna 0-åringar som är födda under år t—1, för symbolen  $B_t$  se ovan,  $q_{x, x+1}$  betecknar risken för personer tillhörande samma födelseårsgrupp att avlida mellan två årsskiften,  $q_x$  betecknar dödsrisken i åldern x år enligt Dödlighets och livslängdstabeller 1951—55. Talen  $q_f$  och  $q_{0,1}$  har beräknats enligt förhållandena 1951—55. Dödsriskerna har beräknats skilt för städer och köpingar samt landskommuner och skilt för män och kvinnor. De använda procenterna framgår av tabell A. Dödsriskernas storlek under de olika perioderna i några typiska åldrar framgår av tabell B.

Vuoden 1956 viisivuotisryhmien erikoishedelmällisyysluku-  
jen on kaupungeissa ja kauppaloissa oletettu pysyvän sa-  
moina koko ennustekauden. Maalaiskuntien erikoishedel-  
mällisyyslukujen on oletettu muuttuvan suoraviivaisesti  
vuoden 1956 tilanteesta vuoteen 1975 siten, että ne vuonna  
1975 ovat samat kuin kaupunkien erikoishedelmällisyys-  
luvut vuonna 1956. Maalaiskuntien erikoishedelmällisyys-  
luvut ennustekautena ilmenevät taulusta C. Vuoden 1975  
luvut taulussa C ovat siis kaupunkien erikoishedelmällisyys-  
lukuja vuodelle 1956 ja koko ennustekaudelle.

Nettosiertolaisuus on oletettu 5 000 hengeksi vuodessa.  
Tämän siirtolaisuuden jakautuminen kaupunkien ja kaup-  
palain sekä maalaiskuntien kesken, samoin kuin sukupuolen  
mukaan ja ikäryhmittäin, on oletettu samaksi kuin vuosina  
1951—56 rekisteröidyn siirtolaisuuden jakautuminen. Ole-  
tettujen 5 000 siirtolaisen jakautuminen mainittujen ryh-  
mittelyperusteiden mukaan ilmenee taulusta D.

Maassamuuton todennäköisyydet on laskettu seuraavasti:

$$k_p^k = \frac{k_U^t}{k_A^t}$$

Symboli  $k_p^k$  merkitsee todennäköisyyttä, että vuonna  $t$   
kaupungeissa tai kauppaloissa syntyneet henkilöt ennen  
vuodenvaihdetta  $t, t+1$  muuttavat maalaiskuntaan,  $k_U^t$   
merkitsee vuonna  $t$  syntyneitä, jotka ennen seuraavaa vuo-  
denvaihdetta muuttavat kaupungeista ja kauppaloista maa-  
laiskuntiin,  $k_A^t$  merkitsee kaupungeissa ja kauppaloissa  
vuonna  $t$  syntyneitä,  $k_p^{x, x+1}$  todennäköisyyttä, että kau-  
pungeissa tai kauppaloissa asuvat henkilöt, jotka vuoden-  
vaihteessa  $t-1, t$  ovat iässä  $x$  vuodesta  $x+1$  vuoteen, ennen  
vuodenvaihdetta  $t, t+1$  muuttavat maalaiskuntaan,  $k_U^{x, x+1}$   
merkitsee vuonna  $t$  kaupungeista ja kauppaloista maalais-  
kuntiin muuttaneita, jotka kuuluvat  $x+1$  vuotta vuonna  $t$   
täyttävään syntymävuosisiryhmään,  $k_B^{x, x+1}$  merkitsee kau-  
pungeissa ja kauppaloissa asuvia henkilöitä, jotka vuoden-  
vaihteessa  $t-1, t$  ovat iässä  $x$  vuodesta  $x+1$  vuoteen.  
Luvut  $k_p^k$  ja  $k_p^{x, x+1}$  on laskettu erikseen miehille ja  
naisille. Samalla tavalla on laskettu todennäköisyydet,  
että maalaiskunnissa asuvat henkilöt muuttavat kaupunkiin  
ja kauppaloihin. Todennäköisyydet on laskettu vuosien  
1953—56 olosuhteiden perusteella. Näin laskettujen toden-  
näköisyyksien on oletettu pysyvän voimassa koko ennuste-  
kauden. Taulusta E nähdään muutamiin tyyppillisten ikien  
muuttotodennäköisyydet promilleinä väkiluvusta.

#### Laskelmien tulokset

Taulusta F ilmenevät ennusteen mukaiset väestömuu-  
tokset — t.s. syntyneet, kuolleet ja sisäinen muuttoliike —  
vuosikeskimäärinä eri ajanjaksoina 1957—75. Vuosina 1957  
—65 pysyy syntyneiden luku koko maassa kutakuinkin  
muuttumattomana. Lisäys vuodesta 1966 alkaen tulee mel-  
kein kokonaan kaupunkien ja kauppalaan osalle. Vuonna  
1965 syntyy kaupungeissa ja kauppaloissa 36 000, maalais-  
kunnissa 51 500 lasta; vuonna 1975 ovat vastaavat luvut

De specifika fruktsamhetstalen för femårsäldersgrupper  
i städer och köpingar år 1956 har antagits bli bestående  
under hela prognosperioden. Landskommunernas specifika  
fruktsamhetstal har antagits förändra sig lineärt från  
läget år 1956 till år 1975 så att de år 1975 är lika med  
städernas specifika fruktsamhetstal år 1956. Landskom-  
munernas specifika fruktsamhetstal för prognosperioden  
framgår av tabell C. Siffrorna för år 1975 i tabell C  
är sålunda städernas specifika fruktsamhetstal för år 1956  
och hela prognosperioden.

Nettoemigrationen har antagits uppgå till 5 000 perso-  
ner per år. Deras fördelning på städer och köpingar samt  
landskommuner, kön och åldersgrupper har antagits vara  
densamma som den åren 1951—56 registrerade emigratio-  
nens. Denna fördelning för de antagna 5 000 emigran-  
terna framgår av tabell D.

Flyttningssannolikheterna har beräknats på följande  
sätt:

$$k_p^{x, x+1} = \frac{k_U^{x, x+1}}{k_B^{x, x+1}}$$

Symbolen  $k_p^k$  betecknar sannolikheten för att under år  
 $t$  i stad eller köping födda personer före årsskiftet  $t, t+1$   
skall utflytta till landskommun,  $k_U^t$  betecknar antalet år  
 $t$  födda från städer och köpingar till landskommuner före  
följande årsskifte utflyttade,  $k_A^t$  betecknar antalet i  
städer och köpingar under år  $t$  födda,  $k_p^{x, x+1}$  sanno-  
likheten för personer i stad eller köping i åldern  $x$  till  
 $x+1$  år vid årsskiftet  $t-1, t$  att före årsskiftet  $t, t+1$   
utflytta till landskommun,  $k_U^{x, x+1}$  betecknar antalet  
under år  $t$  från städer och köpingar till landskommuner  
utflyttade personer tillhörande den födelseårsgrupp som  
under år  $t$  fyller  $x+1$  år,  $k_B^{x, x+1}$  betecknar antalet per-  
soner i städer och köpingar vid årsskiftet  $t-1, t$  i åldern  
 $x$  till  $x+1$  år. Talen  $k_p^k$  och  $k_p^{x, x+1}$  har beräknats  
skilt för män och kvinnor. På motsvarande sätt har sanno-  
likheterna för att personer i landskommuner inflyttar till  
städer och köpingar beräknats. Flyttningssannolikheterna  
har beräknats på basen av förhållandena åren 1953—56.  
De sålunda beräknade flyttningssannolikheterna har anta-  
gits bli bestående under hela prognosperioden. Tabell E  
visar flyttningssannolikheterna i promille av befolkningen  
i några typiska åldrar.

#### Resultaten av beräkningarna

Av tabell F framgår den prognostiserade befolknings-  
rörelsen — dvs. födelser, dödsfall och inre flyttningssä-  
relsen — i medeltal per år under olika perioder åren 1957  
—75. Åren 1957—65 håller sig antalet födelser i hela  
riket rätt konstant. Ökningen från år 1966 faller nästan  
helt på städer och köpingar. År 1965 är antalet födda i  
städer och köpingar 36 000, i landskommuner 51 500; år  
1975 är motsvarande tal 46 400 respektive 53 700. Anta-

46 400 ja 53 700. Syntyneiden luku koko maassa vaihtelee eri kausina 19.0—19.8 keskiikäkiluvun 1 000 henkeä kohden.

Kuolemantapausten luku keskiikäkiluvun 1 000 henkeä kohden pysyttelee ennustekautena 9:n paikkeilla.

Koska muuttodennäköisyydet ovat konstantteja koko ennustekauden ja suuremmat kaupungeille ja kauppaloille kuin maalaiskunnille, kaupunkien ja kauppalaisten muuttovoitto tulee pienenemään sitä mukaa kuin kaupunkien ja kauppalaisten väestö kasvaa suhteessa maalaiskuntien väestöön. On luultavaa, että tässä käytetty laskentamenetelmä aliarvioi kaupunkien ja kauppalaisten muuttovoiton. Toinen heikkous kaupunkien ja kauppalaisten ennusteissa johtuu siitä, ettei aluesiirtoja maalaiskunnista kaupunkiin ja kauppaloihin eikä myöskään maaseudun alueiden muuttamista kauppaloiksi ole katsottu voitavan ottaa laskelmissa huomioon niiden satunnaisuuden takia. Tässä lasketut kaupunkien ja kauppalaisten väkiluvut ovat siis hyvin todennäköisesti minimilukuja. Kaupunkien ja kauppalaisten osuus koko väestöstä nousee 35 prosentista v. 1956 42 prosenttiin v. 1975.

Ennusteen mukaan kasvaa koko väestö 4 285 300:sta (Ruotsiin suuntautuneen siirtolaisuuden suhteen korjattu väkiluku) vuoden 1956 lopussa 5 134 600:ksi vuonna 1975, joten lisäksi 19. vuotena on 849 300. Koko maan väestönlisäys keskimäärin vuodessa eri ajanjaksoina ilmenee allaolevasta asetelmasta.

| Kausi<br>Period | Väestönlisäys keskimäärin vuodessa<br>Befolkningsökning i medeltal per år |
|-----------------|---|
| 1957—60         | 41 776  |
| 1961—65         | 41 417  |
| 1966—70         | 45 974  |
| 1971—75         | 49 052  |
| 1957—75         | 44 702  |

Vertailun vuoksi mainittakoon, että väestönlisäys vuosina 1945—50 oli keskimäärin vuodessa 50 200 ja vuosina 1951—55 47 200.

Ennusteen mukaan tulee 0—14-vuotiaiden osuus koko väestöstä vähenemään 306 promillessä v. 1956 262 promilleen v. 1975, jota vastoin 65-vuotiaiden ja sitä vanhempien osuus lisääntyy 70 promillessä v. 1956 100 promilleen v. 1975. 15—64-vuotiaiden osuus taas on suunnilleen sama 1956 ja 1975, vastaavasti 624 ja 637 0/00. Viimeksimainittun ikäluokan osuus on vuosina 1967—68 suurin eli 649 0/00 koko väestöstä. 15—64-vuotiaiden lukumäärän keskimääräinen vuotuinen lisäys ilmenee ajanjaksottain allaolevasta asetelmasta.

| Kausi<br>Period | 15—64-vuotiaitten lisäys keskimäärin vuodessa<br>Ökningen av antalet 15—64-åringar i medeltal per år |
|-----------------|--|
| 1957—60         | 26 083   |
| 1961—65         | 46 903   |
| 1966—70         | 30 665   |
| 1971—75         | 21 108   |
| 1957—75         | 31 458   |

Vertailun vuoksi mainittakoon, että vastaava vuotuinen lisäys vv. 1951—55 oli 21 000.

Kuviot 1 ja 2 esittävät vuosien 1956 ja 1975 ikäpyramiideja (ensinmainittu Ruotsiin suuntautuneen nettosiirtolaisuuden suhteen korjattu väkiluku).

Taulusta G ilmenee ennusteenmukainen väkiluku vuodenvaihteissa 1957—75.

let födelser i hela riket på 1 000 av medelfolkmängden för de olika perioderna varierar mellan 19.0 och 19.8.

Antalet dödsfall i hela riket på 1 000 av medelfolkmängden håller sig under prognosperioden kring 9.

Emedan flyttningssannolikheterna är konstanta för hela prognosperioden och större för städer och köpingar än för landskommuner, kommer städernas och köpingarnas flyttningstvinst att bli mindre ju större städernas och köpingarnas befolkning blir i förhållande till landskommunernas befolkning. Det är troligt att den här använda beräkningsmetoden undervärderar städernas och köpingarnas flyttningstvinst. En annan svaghet vid prognostiseringen av städernas och köpingarnas tillväxt är att inkorporeringar och omvandlingar av landsbygdsområden till köpingar icke, på grund av deras tillfälliga natur, ansetts kunna beaktas. De här beräknade folkmängderna för städer och köpingar är sålunda med all sannolikhet minima. Städernas och köpingarnas andel av hela befolkningen stiger från 35 % 1956 till 42 % år 1975.

Enligt prognosen stiger totalbefolkningen från 4 285 300 (den i fråga om nettoemigrationen till Sverige korrigerade befolkningen) vid utgången av år 1956 till 5 134 600 år 1975 vilket är en ökning på 849 300 under 19 år. Befolkningsökningen i hela riket i medeltal per år under olika perioder framgår av sammanställningen nedan.

Som jämförelse må nämnas att befolkningsökningen var i medeltal per år 1945—50 50 200 och 1951—55 47 200.

Andelen 0—14-åringar av hela befolkningen kommer enligt prognosen att från 306 0/00 år 1956 nedgå till 262 0/00 år 1975. Andelen personer i åldern 65 år och över ökar från 70 0/00 år 1956 till 100 0/00 år 1975. Andelen personer i åldern 15—64 år är ungefär densamma 1956 och 1975: 624 0/00 respektive 637 0/00. Andelen 15—64-åringar är störst åren 1967—68 eller 649 0/00 av hela befolkningen. Ökningen i medeltal per år av det absoluta antalet 15—64-åringar under olika perioder framgår av sammanställningen nedan.

Som jämförelse må nämnas att motsvarande ökning i medeltal per år åren 1951—55 var 21 000.

Figurerna 1 och 2 visar ålderspyramiderna för åren 1956 (den i fråga om nettoemigrationen till Sverige korrigerade befolkningen) och 1975.

Av tabell G framgår den prognostiserade befolkningen för varje årsskifte åren 1957—75.

**A. Kuolemanvaarat eri kausina prosentteina edellisen kauden kuolemanvaaroista**  
**Dödsriskerna under olika perioder i procent av dödsriskerna under föregående period**  
*Rates of mortality in different periods in percentage of the rates of mortality of the previous period*

| Ikä — Ålder — Age | Kausi — Period — Period |         |         |         |
|-------------------|-------------------------|---------|---------|---------|
|                   | 1956—60                 | 1961—65 | 1966—70 | 1971—75 |
| 0 .....           | 95                      | 95      | 95      | 95      |
| 0—44 .....        | 80                      | 85      | 90      | 95      |
| 45—64 .....       | 90                      | 90      | 90      | 95      |
| 65— .....         | 95                      | 95      | 95      | 95      |

**B. Ennustetut sekä vuosien 1951—55 kuolemanvaarat promilleina eri kausina muutamissa tyypillisissä i'issä**  
**De prognostiserade dödsriskerna och dödsriskerna 1951—55 i promille under olika perioder i några typiska åldrar**  
*The prognosticated rates of mortality and rates of mortality in 1951—55 per 1 000 in different periods at some typical ages*

| Ikä — Ålder — Age   | Kausi — Period — Period |       |         |       |         |       |         |       |         |       |
|---|-------------------------|-------|---------|-------|---------|-------|---------|-------|---------|-------|
|   | 1951—55                 |       | 1956—60 |       | 1961—65 |       | 1966—70 |       | 1971—75 |       |
|   | M                       | N     | M       | N     | M       | N     | M       | N     | M       | N     |
| <b>1. Kaupungit ja kauppalat — Städer och köpingar — Towns and market towns</b> |                         |       |         |       |         |       |         |       |         |       |
| 0 .....   | 26.58                   | 20.02 | 25.25   | 19.02 | 23.99   | 18.07 | 22.79   | 17.17 | 21.65   | 16.31 |
| 0—1 .....   | 6.44                    | 4.18  | 5.15    | 3.34  | 4.38    | 2.67  | 3.94    | 2.40  | 3.74    | 2.28  |
| 1—2 .....   | 2.32                    | 1.46  | 1.86    | 1.17  | 1.58    | 0.94  | 1.42    | 0.85  | 1.35    | 0.81  |
| 5—6 .....   | 0.99                    | 0.52  | 0.79    | 0.42  | 0.67    | 0.34  | 0.60    | 0.31  | 0.57    | 0.29  |
| 10—11 .....   | 0.52                    | 0.40  | 0.42    | 0.32  | 0.36    | 0.26  | 0.32    | 0.23  | 0.30    | 0.22  |
| 20—21 .....   | 1.61                    | 0.96  | 1.29    | 0.77  | 1.10    | 0.62  | 0.99    | 0.56  | 0.94    | 0.53  |
| 35—36 .....   | 3.55                    | 1.94  | 2.84    | 1.55  | 2.41    | 1.24  | 2.17    | 1.12  | 2.06    | 1.06  |
| 50—51 .....   | 14.17                   | 5.76  | 12.75   | 5.18  | 11.48   | 4.66  | 10.33   | 4.19  | 9.81    | 3.98  |
| 75—76 .....   | 102.30                  | 75.98 | 97.19   | 72.18 | 92.33   | 68.57 | 87.71   | 65.14 | 83.32   | 61.88 |
| <b>2. Maalaiskunnat — Landskommuner — Rural communes</b>                        |                         |       |         |       |         |       |         |       |         |       |
| 0 .....   | 30.14                   | 24.09 | 28.63   | 22.88 | 27.20   | 21.74 | 25.84   | 20.65 | 24.55   | 19.62 |
| 0—1 .....   | 6.86                    | 7.57  | 5.49    | 6.06  | 4.67    | 4.85  | 4.20    | 4.36  | 3.99    | 4.14  |
| 1—2 .....   | 3.12                    | 2.40  | 2.50    | 1.92  | 2.13    | 1.54  | 1.92    | 1.39  | 1.82    | 1.32  |
| 5—6 .....   | 0.96                    | 0.73  | 0.77    | 0.58  | 0.65    | 0.46  | 0.59    | 0.41  | 0.56    | 0.39  |
| 10—11 .....   | 0.63                    | 0.41  | 0.50    | 0.33  | 0.43    | 0.26  | 0.39    | 0.23  | 0.37    | 0.22  |
| 20—21 .....   | 1.96                    | 1.14  | 1.57    | 0.91  | 1.33    | 0.73  | 1.20    | 0.66  | 1.14    | 0.63  |
| 35—36 .....   | 3.58                    | 2.07  | 2.86    | 1.66  | 2.43    | 1.33  | 2.19    | 1.20  | 2.08    | 1.14  |
| 50—51 .....   | 10.99                   | 5.77  | 9.89    | 5.19  | 8.90    | 4.67  | 8.01    | 4.20  | 7.61    | 3.99  |
| 75—76 .....   | 97.28                   | 76.94 | 92.42   | 73.09 | 87.80   | 69.44 | 83.41   | 65.97 | 79.24   | 62.67 |

**C. Maalaiskuntien ennustetut erikoishedelmällisyysluvat (Vuoden 1975 erikoishedelmällisyysluvat ovat kaupunkien ja kauppaloiden erikoishedelmällisyyslukuja koko ennustekaudelle)**  
**Prognostiserade specifika fruktsamhetstal för landskommunerna (De specifika fruktsamhetstalen för år 1975 är städernas och köpingarnas specifika fruktsamhetstal för hela prognosperioden)**  
*Prognosticated age-specific fertility rates in rural communes (The fertility rates of 1975 are age-specific fertility rates of towns and market towns for the whole period of prognosis)*

| Ikä<br>Ålder<br>Age | Vuosi — År — Year |       |       |       |       |       |       |       |       |       |       |       |       |       |       |       |       |       |       |
|---------------------|-------------------|-------|-------|-------|-------|-------|-------|-------|-------|-------|-------|-------|-------|-------|-------|-------|-------|-------|-------|
|                     | 1957              | 1958  | 1959  | 1960  | 1961  | 1962  | 1963  | 1964  | 1965  | 1966  | 1967  | 1968  | 1969  | 1970  | 1971  | 1972  | 1973  | 1974  | 1975  |
| 15—19               | 25.5              | 26.0  | 26.6  | 27.2  | 27.7  | 28.3  | 28.9  | 29.4  | 30.0  | 30.6  | 31.2  | 31.7  | 32.3  | 32.9  | 33.4  | 34.0  | 34.6  | 35.1  | 35.7  |
| 20—24               | 162.8             | 162.7 | 162.7 | 162.6 | 162.5 | 162.4 | 162.3 | 162.3 | 162.2 | 162.1 | 162.0 | 162.0 | 161.9 | 161.8 | 161.7 | 161.6 | 161.5 | 161.5 | 161.4 |
| 25—29               | 176.3             | 174.5 | 172.8 | 171.0 | 169.3 | 167.5 | 165.8 | 164.0 | 162.3 | 160.5 | 158.8 | 157.0 | 155.3 | 153.5 | 151.8 | 150.0 | 148.3 | 146.5 | 144.8 |
| 30—34               | 131.2             | 128.9 | 126.6 | 124.2 | 121.9 | 119.6 | 117.3 | 115.0 | 112.7 | 110.3 | 108.0 | 105.7 | 103.4 | 101.1 | 98.8  | 96.4  | 94.1  | 91.8  | 89.5  |
| 35—39               | 90.4              | 88.1  | 85.8  | 83.4  | 81.1  | 78.8  | 76.5  | 74.2  | 71.9  | 69.5  | 67.2  | 64.9  | 62.6  | 60.3  | 58.0  | 55.6  | 53.3  | 51.0  | 48.7  |
| 40—44               | 38.6              | 37.4  | 36.1  | 34.9  | 33.6  | 32.4  | 31.1  | 29.9  | 28.6  | 27.4  | 26.1  | 24.9  | 23.6  | 22.4  | 21.1  | 19.9  | 18.6  | 17.4  | 16.1  |
| 45—49               | 4.2               | 4.1   | 3.9   | 3.7   | 3.6   | 3.4   | 3.3   | 3.1   | 2.9   | 2.8   | 2.6   | 2.4   | 2.3   | 2.1   | 2.0   | 1.8   | 1.6   | 1.5   | 1.3   |

**D. Ennustettu vuotuinen siirtolaisuus asuinpaikan, sukupuolen ja iän mukaan**  
**Prognostiserad årlig emigration efter boningsort, kön och ålder**  
*Prognosticated yearly emigration by residence, sex and age*

| Ikä — Ålder — Age               | Kaupungit ja kauppalat<br>Städer och köpingar<br>Towns and market towns |              | Maalaiskunnat<br>Landskommuner<br>Rural communes |              | Koko maa<br>Hela riket<br>Whole country<br>Ms |
|---------------------------------|---|--------------|--|--------------|---|
|                                 | M   | N            | M  | N            |   |
| 0—4                             | 22  | 18           | 22   | 24           | 86  |
| 5—9                             | 114   | 113          | 132  | 125          | 484   |
| 10—14                           | 78  | 69           | 77   | 77           | 301   |
| 15—19                           | 45  | 51           | 59   | 60           | 215   |
| 20—24                           | 90  | 184          | 208  | 222          | 704   |
| 25—29                           | 226   | 227          | 390  | 211          | 1 054   |
| 30—34                           | 152   | 153          | 257  | 155          | 717   |
| 35—39                           | 125   | 123          | 169  | 89           | 506   |
| 40—44                           | 103   | 98           | 114  | 64           | 379   |
| 45—49                           | 74  | 66           | 84   | 45           | 269   |
| 50—54                           | 34  | 34           | 43   | 30           | 141   |
| 55—59                           | 17  | 22           | 24   | 19           | 82  |
| 60—64                           | 7   | 10           | 8  | 11           | 36  |
| 65—69                           | 3   | 3            | 2  | 5            | 13  |
| 70—74                           | 1   | 3            | 3  | 2            | 9   |
| 75—79                           | 1   | 2            | 1  | —            | 4   |
| 80—                             | —   | —            | —  | —            | —   |
| <b>Yhteensä — Summa — Total</b> | <b>1 092</b>  | <b>1 176</b> | <b>1 593</b>                                     | <b>1 139</b> | <b>5 000</b>                                  |

**E. Ennustetut muuttodennäköisyydet**  
**Prognostiserade flyttnings sannolikheter**  
*Prognosticated migration probabilities*

| Ikä — Ålder — Age | Kaupungeista ja kauppaloista maalaiskuntiin<br>Från städer och köpingar till landskommuner<br>From towns and market towns to rural communes |      | Maalaiskunnista kaupunkiin ja kauppaloihin<br>Från landskommuner till städer och köpingar<br>From rural communes to towns and market towns |      |
|-------------------|---|------|--|------|
|                   | M   | N    | M  | N    |
| 0                 | 18.5  | 18.1 | 8.0  | 8.2  |
| 0—1               | 46.2  | 35.7 | 22.4   | 20.4 |
| 5—6               | 25.4  | 23.3 | 12.2   | 13.8 |
| 15—16             | 15.1  | 14.8 | 11.3   | 21.4 |
| 20—21             | 29.7  | 55.7 | 39.2   | 72.1 |
| 25—26             | 41.8  | 45.3 | 40.2   | 42.2 |
| 35—36             | 25.7  | 22.7 | 20.3   | 15.1 |
| 50—51             | 14.6  | 9.4  | 6.0  | 7.4  |
| 75—76             | 7.0   | 4.4  | 3.7  | 2.4  |

**F. Elävänä syntyneet, kuolleet sekä sisäinen muuttoliike keskimäärin vuodessa eri kausina vuosina 1957—75**  
**Levande födda, dödsfall och inre flyttningsrörelse i medeltal per år under olika perioder åren 1957—75**  
*Yearly mean of births, deaths and internal migration by period 1957—75*

| Kausi<br>Period | Elävänä syntyneet<br>Levande födda<br>Live births |  | Kuolleet<br>Döda<br>Deaths              |  | Sisäinen muuttoliike<br>Inre flyttningsrörelse<br>Internal migration   |   |  |
|-----------------|---|--|---|--|--|---|--|
|                 | Koko maa<br>Hela riket<br>Whole country           | Kaupungit ja<br>kauppalat<br>Städer och<br>köpingar<br>Towns and<br>market towns | Koko maa<br>Hela riket<br>Whole country | Kaupungit ja<br>kauppalat<br>Städer och<br>köpingar<br>Towns and<br>market towns | Kaupungeista ja<br>kauppaloista maa-<br>laskuntiin<br>Från städer och<br>köpingar till<br>landskommuner<br>From towns and<br>market towns to<br>rural communes | Maalaiskunnista<br>kaupunkiin ja<br>kauppaloihin<br>Från lands-<br>kommuner till<br>städer och<br>köpingar<br>From rural<br>communes to towns<br>and market towns | Kaupunkien ja<br>kauppaloitten<br>muuttovoitto<br>Städernas och<br>köpingarnas flytt-<br>ningsvinst<br>Increase in towns<br>and market towns |
| 1957—60         | 86 400  | 31 700   | 39 700                                  | 13 700   | 33 900   | 49 400  | 15 500   |
| 1961—65         | 86 600  | 34 500   | 40 200                                  | 14 400   | 36 900   | 50 200  | 13 300   |
| 1966—70         | 93 000  | 39 900   | 42 000                                  | 15 600   | 41 500   | 53 600  | 12 100   |
| 1971—75         | 99 100  | 45 000   | 45 000                                  | 17 200   | 46 200   | 55 200  | 9 000  |

G. Ennusteen mukainen väkiluku 31. 12. vuosina 1957—75  
 Prognostiserad befolkning 31. 12. åren 1957—75  
 Projected population at the end of the years 1957—75

| Ikä — Alder — Age          | Ms             | M              | Ms             | M              | Ms             | M              | Ms             | M              | Ms             | M              |
|----------------------------|----------------|----------------|----------------|----------------|----------------|----------------|----------------|----------------|----------------|----------------|
|                            | 1957           |                | 1958           |                | 1959           |                | 1960           |                | 1961           |                |
| 0—4                        | 431.9          | 220.3          | 428.3          | 218.4          | 425.1          | 217.1          | 421.6          | 215.2          | 419.1          | 213.9          |
| 5—9                        | 470.1          | 239.8          | 455.4          | 232.4          | 443.5          | 225.9          | 436.2          | 222.3          | 433.8          | 221.1          |
| 10—14                      | 433.7          | 221.6          | 464.4          | 237.0          | 488.4          | 249.3          | 491.0          | 250.3          | 478.8          | 244.1          |
| 15—19                      | 337.8          | 171.7          | 338.9          | 172.3          | 341.3          | 174.1          | 371.1          | 189.6          | 388.2          | 198.1          |
| 20—24                      | 303.6          | 154.3          | 314.2          | 159.7          | 324.0          | 164.6          | 320.7          | 162.8          | 341.0          | 173.2          |
| 25—29                      | 309.8          | 155.5          | 302.1          | 152.0          | 297.0          | 149.6          | 293.8          | 148.6          | 292.7          | 148.0          |
| 30—34                      | 301.8          | 147.4          | 303.0          | 149.5          | 305.3          | 151.5          | 306.5          | 152.6          | 305.6          | 152.6          |
| 35—39                      | 270.6          | 124.5          | 277.4          | 128.5          | 291.3          | 135.9          | 292.2          | 138.1          | 293.7          | 141.0          |
| 40—44                      | 263.5          | 121.0          | 259.6          | 118.7          | 247.8          | 113.2          | 253.6          | 115.5          | 260.7          | 118.9          |
| 45—49                      | 283.3          | 132.4          | 281.5          | 131.1          | 277.5          | 128.7          | 271.4          | 125.1          | 263.4          | 120.5          |
| 50—54                      | 249.6          | 114.9          | 256.9          | 118.0          | 263.1          | 121.0          | 269.1          | 123.9          | 271.7          | 125.3          |
| 55—59                      | 208.0          | 92.4           | 211.2          | 94.6           | 217.1          | 97.5           | 221.8          | 99.7           | 228.1          | 102.5          |
| 60—64                      | 158.7          | 67.4           | 167.0          | 70.7           | 173.8          | 73.6           | 178.2          | 75.6           | 184.9          | 79.0           |
| 65—69                      | 123.5          | 49.3           | 123.4          | 49.5           | 125.9          | 50.6           | 130.9          | 52.8           | 133.7          | 53.9           |
| 70—74                      | 91.2           | 33.8           | 93.6           | 34.7           | 94.4           | 35.0           | 95.3           | 35.4           | 97.6           | 36.4           |
| 75—79                      | 54.1           | 18.8           | 55.8           | 19.4           | 57.3           | 19.8           | 58.6           | 20.2           | 61.0           | 21.1           |
| 80—84                      | 27.0           | 8.9            | 27.4           | 9.0            | 27.9           | 9.1            | 28.5           | 9.3            | 28.9           | 9.4            |
| 85—                        | 10.6           | 3.3            | 11.0           | 3.4            | 11.6           | 3.6            | 11.9           | 3.7            | 12.4           | 3.8            |
| <b>Yht. — S:ma — Total</b> | <b>4 328.8</b> | <b>2 077.3</b> | <b>4 371.1</b> | <b>2 098.9</b> | <b>4 412.3</b> | <b>2 120.1</b> | <b>4 452.4</b> | <b>2 140.7</b> | <b>4 495.3</b> | <b>2 162.8</b> |
|                            | 1962           |                | 1963           |                | 1964           |                | 1965           |                | 1966           |                |
| 0—4                        | 418.5          | 213.6          | 418.3          | 213.5          | 418.9          | 213.8          | 420.6          | 214.8          | 423.4          | 216.2          |
| 5—9                        | 427.7          | 217.9          | 424.4          | 216.2          | 421.7          | 215.1          | 418.4          | 213.4          | 416.0          | 212.2          |
| 10—14                      | 467.0          | 238.1          | 452.2          | 230.7          | 440.3          | 224.1          | 433.1          | 220.6          | 430.7          | 219.4          |
| 15—19                      | 431.6          | 220.4          | 462.3          | 235.8          | 486.1          | 248.0          | 488.6          | 248.9          | 476.4          | 242.7          |
| 20—24                      | 333.5          | 169.4          | 334.9          | 170.3          | 337.8          | 172.2          | 367.7          | 187.7          | 384.7          | 196.3          |
| 25—29                      | 296.2          | 150.0          | 306.9          | 155.5          | 317.0          | 160.8          | 314.3          | 159.2          | 334.5          | 169.6          |
| 30—34                      | 303.3          | 151.5          | 295.5          | 147.9          | 290.2          | 145.4          | 287.0          | 144.4          | 286.0          | 143.9          |
| 35—39                      | 296.1          | 144.0          | 297.3          | 146.1          | 299.6          | 148.0          | 300.7          | 149.1          | 299.9          | 149.1          |
| 40—44                      | 265.1          | 121.2          | 272.0          | 125.2          | 285.7          | 132.4          | 286.6          | 134.6          | 288.1          | 137.5          |
| 45—49                      | 256.6          | 116.7          | 252.9          | 114.5          | 241.4          | 109.1          | 247.2          | 111.5          | 254.4          | 114.9          |
| 50—54                      | 272.7          | 125.6          | 271.2          | 124.5          | 267.4          | 122.2          | 261.6          | 118.9          | 254.0          | 114.5          |
| 55—59                      | 235.8          | 106.0          | 242.9          | 109.1          | 249.0          | 112.0          | 254.9          | 114.8          | 257.6          | 116.3          |
| 60—64                      | 191.1          | 82.0           | 194.3          | 84.1           | 199.9          | 87.0           | 204.5          | 89.0           | 210.8          | 91.8           |
| 65—69                      | 138.1          | 55.7           | 145.7          | 58.7           | 151.8          | 61.2           | 156.1          | 63.1           | 162.2          | 66.2           |
| 70—74                      | 98.0           | 36.8           | 98.1           | 37.0           | 100.4          | 38.0           | 104.6          | 39.7           | 107.2          | 40.7           |
| 75—79                      | 63.2           | 21.9           | 65.0           | 22.6           | 65.7           | 22.9           | 66.5           | 23.2           | 68.4           | 24.0           |
| 80—84                      | 29.7           | 9.7            | 30.9           | 10.0           | 32.0           | 10.3           | 32.7           | 10.6           | 34.3           | 11.1           |
| 85—                        | 13.1           | 4.0            | 13.5           | 4.1            | 14.0           | 4.3            | 14.4           | 4.4            | 14.9           | 4.5            |
| <b>Yht. — S:ma — Total</b> | <b>4 537.3</b> | <b>2 184.5</b> | <b>4 578.3</b> | <b>2 205.8</b> | <b>4 618.9</b> | <b>2 226.8</b> | <b>4 659.5</b> | <b>2 247.9</b> | <b>4 703.5</b> | <b>2 270.9</b> |

### Summary

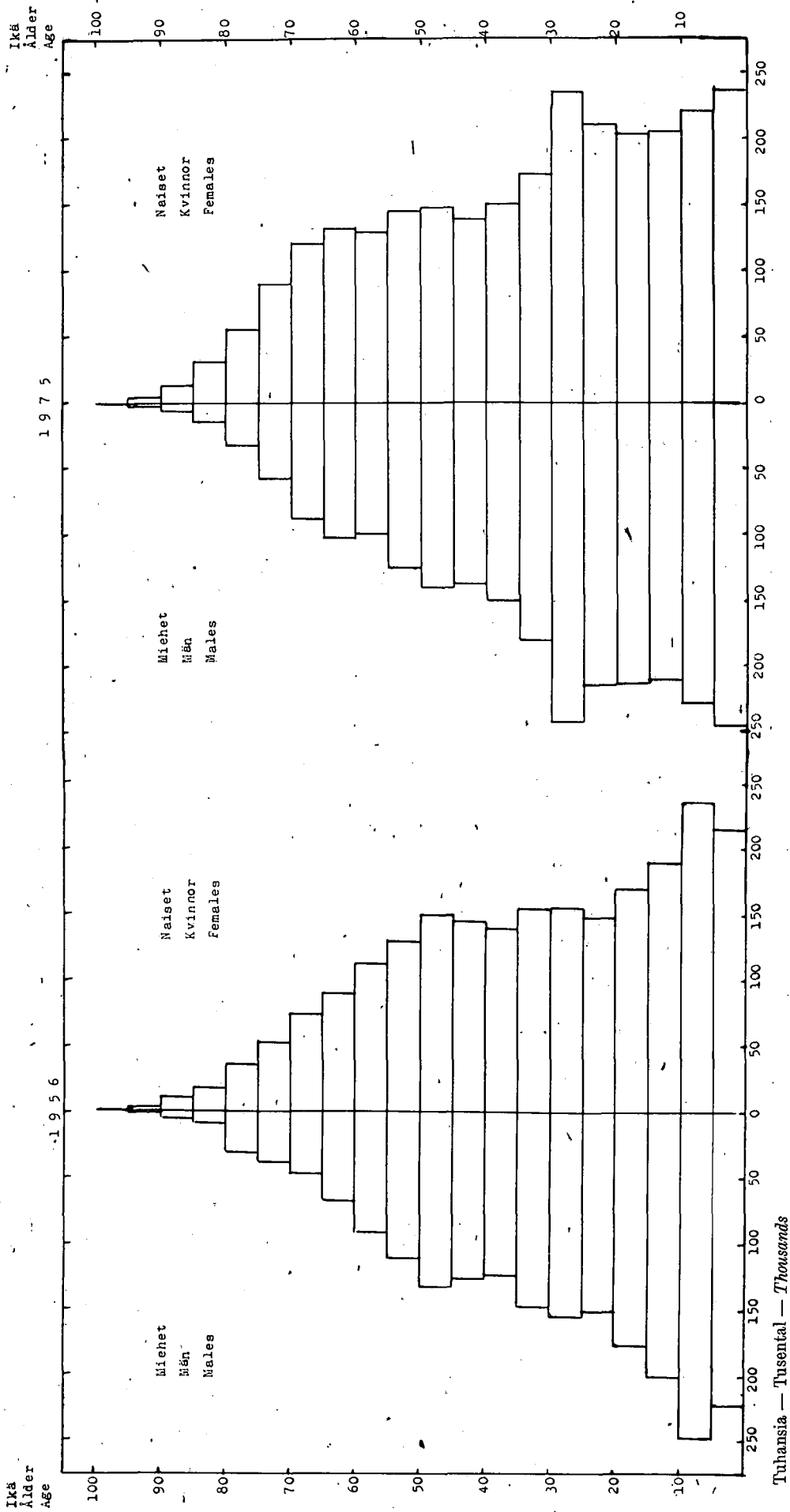
Separate population projections have been made for towns and market towns on one hand, and for rural districts on the other. The annual internal migration has been calculated assuming that the migration probabilities for different age classes remain the same as in 1953—56 during the whole projection period. Mortality has been assumed to decrease, however, more slowly at the end than at the beginning of the period, and more slowly for children under one year of age and aged persons than for the other age classes. For towns and market towns the

fertility rates specific for age have been assumed to remain on the level of the year 1956 during the whole period, whereas the fertility rates for rural districts have been assumed to decrease (in some age classes increase) linearly so that they in 1975 will be equal to those for towns and market towns in 1956. The annual emigration has been estimated to be 5 000 persons. The estimated number of the non-registered net emigration to Sweden, i.e. 30 000 persons, has been subtracted from the population of the starting year 1956.

Tor Hartman.

| Ikä — Alder — Age          | Ms             | M              | Ms             | M              | Ms             | M              | Ms             | M              | Ms             | M              |
|----------------------------|----------------|----------------|----------------|----------------|----------------|----------------|----------------|----------------|----------------|----------------|
|                            | 1967           |                | 1968           |                | 1969           |                | 1970           |                | 1971           |                |
| 0—4                        | 428.3          | 218.7          | 435.4          | 222.3          | 443.8          | 226.6          | 452.8          | 231.2          | 461.3          | 235.6          |
| 5—9                        | 415.4          | 211.9          | 415.3          | 211.8          | 415.9          | 212.1          | 417.8          | 213.1          | 420.6          | 214.6          |
| 10—14                      | 424.7          | 216.3          | 421.4          | 214.6          | 418.7          | 213.5          | 415.4          | 211.8          | 413.0          | 210.5          |
| 15—19                      | 464.7          | 236.8          | 449.9          | 229.4          | 438.1          | 222.8          | 430.9          | 219.4          | 428.5          | 218.2          |
| 20—24                      | 428.0          | 218.4          | 458.6          | 233.7          | 482.3          | 245.9          | 484.8          | 246.7          | 472.7          | 240.6          |
| 25—29                      | 327.1          | 165.9          | 328.6          | 166.7          | 331.5          | 168.7          | 361.2          | 184.1          | 378.2          | 192.7          |
| 30—34                      | 289.5          | 145.9          | 300.1          | 151.4          | 310.2          | 156.6          | 307.6          | 155.1          | 327.6          | 165.4          |
| 35—39                      | 297.6          | 148.1          | 289.9          | 144.5          | 284.7          | 142.1          | 281.6          | 141.2          | 280.6          | 140.6          |
| 40—44                      | 290.5          | 140.5          | 291.8          | 142.6          | 294.1          | 144.6          | 295.2          | 145.6          | 294.4          | 145.7          |
| 45—49                      | 258.8          | 117.2          | 265.6          | 121.2          | 279.1          | 128.3          | 280.1          | 130.5          | 281.6          | 133.3          |
| 50—54                      | 247.6          | 111.0          | 244.3          | 109.1          | 233.2          | 104.0          | 239.1          | 106.4          | 246.2          | 109.7          |
| 55—59                      | 258.9          | 116.7          | 257.7          | 115.8          | 254.4          | 113.8          | 249.0          | 110.9          | 241.9          | 106.8          |
| 60—64                      | 218.3          | 95.2           | 225.2          | 98.2           | 231.2          | 101.0          | 236.9          | 103.7          | 239.6          | 105.2          |
| 65—69                      | 167.8          | 68.8           | 170.9          | 70.8           | 176.3          | 73.4           | 180.7          | 75.3           | 186.6          | 77.8           |
| 70—74                      | 111.0          | 42.2           | 117.4          | 44.6           | 122.6          | 46.7           | 126.2          | 48.2           | 131.4          | 50.7           |
| 75—79                      | 69.0           | 24.3           | 69.3           | 24.6           | 71.1           | 25.3           | 74.3           | 26.6           | 76.7           | 27.5           |
| 80—84                      | 35.8           | 11.6           | 37.1           | 12.1           | 37.6           | 12.3           | 38.1           | 12.5           | 39.6           | 13.1           |
| 85—                        | 15.6           | 4.8            | 16.3           | 5.0            | 17.1           | 5.2            | 17.6           | 5.4            | 18.6           | 5.7            |
| <b>Yht. — S:ma — Total</b> | <b>4 748.6</b> | <b>2 294.3</b> | <b>4 794.8</b> | <b>2 318.4</b> | <b>4 841.9</b> | <b>2 342.9</b> | <b>4 889.3</b> | <b>2 367.7</b> | <b>4 939.1</b> | <b>2 393.7</b> |
|                            | 1972           |                | 1973           |                | 1974           |                | 1975           |                |                |                |
| 0—4                        | 468.6          | 239.3          | 474.6          | 242.4          | 479.4          | 244.9          | 482.9          | 246.7          |                |                |
| 5—9                        | 425.4          | 217.0          | 432.5          | 220.7          | 440.9          | 225.0          | 449.8          | 229.5          |                |                |
| 10—14                      | 412.5          | 210.3          | 412.4          | 210.2          | 413.0          | 210.5          | 414.8          | 211.5          |                |                |
| 15—19                      | 422.5          | 215.1          | 419.3          | 213.4          | 416.6          | 212.3          | 413.4          | 210.6          |                |                |
| 20—24                      | 461.0          | 234.7          | 446.4          | 227.4          | 434.6          | 220.9          | 427.4          | 217.5          |                |                |
| 25—29                      | 421.3          | 214.6          | 451.7          | 229.9          | 475.3          | 241.9          | 477.8          | 242.8          |                |                |
| 30—34                      | 320.3          | 161.8          | 321.8          | 162.6          | 324.7          | 164.6          | 354.3          | 179.9          |                |                |
| 35—39                      | 284.1          | 142.6          | 294.7          | 148.1          | 304.7          | 153.3          | 302.1          | 151.8          |                |                |
| 40—44                      | 292.2          | 144.7          | 284.6          | 141.2          | 279.6          | 138.8          | 276.5          | 137.9          |                |                |
| 45—49                      | 284.0          | 136.3          | 285.3          | 138.4          | 287.5          | 140.3          | 288.7          | 141.3          |                |                |
| 50—54                      | 250.5          | 112.0          | 257.2          | 115.8          | 270.3          | 122.7          | 271.3          | 124.8          |                |                |
| 55—59                      | 236.0          | 103.7          | 232.9          | 101.9          | 222.4          | 97.2           | 228.3          | 99.6           |                |                |
| 60—64                      | 241.0          | 105.6          | 240.0          | 104.9          | 237.1          | 103.2          | 232.2          | 100.5          |                |                |
| 65—69                      | 193.5          | 80.9           | 199.8          | 83.6           | 205.3          | 86.1           | 210.5          | 88.4           |                |                |
| 70—74                      | 136.2          | 52.9           | 139.0          | 54.5           | 143.6          | 56.6           | 147.4          | 58.3           |                |                |
| 75—79                      | 79.6           | 28.6           | 84.5           | 30.3           | 88.5           | 31.8           | 91.3           | 33.0           |                |                |
| 80—84                      | 40.2           | 13.4           | 40.6           | 13.7           | 41.9           | 14.2           | 44.1           | 15.0           |                |                |
| 85—                        | 19.7           | 6.0            | 20.6           | 6.3            | 21.3           | 6.5            | 21.8           | 6.8            |                |                |
| <b>Yht. — S:ma — Total</b> | <b>4 988.6</b> | <b>2 419.5</b> | <b>5 037.9</b> | <b>2 445.3</b> | <b>5 086.7</b> | <b>2 470.8</b> | <b>5 134.6</b> | <b>2 495.9</b> |                |                |

Västern ikäpyramiidi vuosina 1956 ja 1975 — Befolkningens ålderspyramid åren 1956 och 1975 — The age-pyramid of population in 1956 and 1975



## Talonrakennustoiminta v. 1958

## Husbyggnadsverksamheten år 1958

*Construction in 1958*

Yhtenäistä talonrakennustilastoa on maassamme laadittu vuodesta 1952 alkaen. Tilastokatsausten numeroissa 1956: 5, 1957: 4 ja 1958: 4 on julkaistu tärkeimmät tiedot näistä tilastoista vuosina 1952—57. Samassa yhteydessä on selostettu tilaston laadintaperiaatteissa kulloinkin tapahtuneita muutoksia ja muitakin tilastolukujen käytössä huomioon otettavia seikkoja.

Aikaisempina vuosina jätti osa rakennusviranomaisista lähettämättä aluettaan koskevat tilastotiedot, ja heidän osaltaan oli tilastoon otettava arvioluvut. Vuoden 1958 tilastossa on jouduttu arvioimaan ainoastaan Helsingin kaupungin keskeneräisten puutalojen määrä ja niiden jakaantuminen rakennuslajeihin vuosineljännesten lopussa.

Uusina tauluina julkaistaan tässä yhteydessä tietoja valtion ja kuntien rakennustoiminnasta vuosina 1957—1958. Valtion rakennustoimintaa vuosina 1956—1957 käsittelevä artikkeli on julkaistu Tilastokatsausten numerossa 1958: 9.

Kun aineisto nyt on saatu käytännöllisesti katsoen koko maasta, on katsottu voitavan julkaista valmistuneista rakennuksista myös kunnittaisia tietoja. Ainoastaan Ahvenanmaan maalaiskunnista ei ole ollut tietoja käytettävissä. Kun läänit Suomessa vielä nykyään ovat pinta-alaltaan laajoja ja taloudelliselta rakenteeltaan epäyhtenäisiä, on huovuttu käyttämästä läänin tilastoalueena ja otettu sen tilalle talousalue. Maan jakoa talousalueisiin on selostettu tarkemmin Tilastokatsausten numerossa 1958: 12, kuitenkin niin, että siinä esitetyn Pirkanmaa-nimen tilalle on otettu Tammermaa ja Kymenlaakson tilalle Kaakkois-Suomen talousalue.

Tässä yhteydessä ei anneta tietoja talonrakennustoiminnan arvosta, vaan ne julkaistaan myöhemmin erikseen, jolloin aikaisemmin julkaistut arvotiedot samalla tarkistetaan saadun tarkemman aineiston perusteella.

### Tilaston laadintamenetelmästä

Vuodesta 1956 alkaen on tilasto laadittu rakennuskohteisista lomakkeista. Sitä ennen perustui se rakennusviranomaisten omilta alueiltaan lähettämiin kokonaistietoihin. Helsingin kaupungin suhteen oli viimeksi mainittu menetetty käytössä v. 1958.

Talonrakennustyön aloittamiseen, samaten vanhan rakennuksen muuttamiseen on saatava eräitä poikkeuksia lukuunottamatta rakennusviranomaisen lupa. Jokaisesta rakennuksesta, jolle rakennusviranomaisen myöntää rakennusluvan, täyttää hän tilastolomakkeen ja lähettää lomakkeet neljännesvuosittain Päätöistaloon. Tämän jälkeen seuraa

En enhetlig statistik över husbyggnadsverksamheten i vårt land har utarbetats fr.o.m. år 1952. I Statistiska översikter nr 1956: 5, 1957: 4 och 1958: 4 ingår de viktigaste data härom för åren 1952—1957. I samband därmed har även redogjorts för principerna vid husbyggnadsstatistikens uppgörande, för senare gjorda ändringar samt för andra omständigheter, som bör beaktas vid användningen av det statistiska materialet.

Tidigare underlät byggnadsmyndigheterna delvis att lämna statistiska uppgifter från sitt distrikt, och man var i sådana fall tvungen att ty sig till uppskattningar. I 1958 års statistik har detta förfarande behövt användas endast vid beräkning av kuben för pågående trähusbyggen i Helsingfors, liksom även vid fördelningen av sådana byggen enligt byggnadsart kvartalsvis.

Nya i denna översikt är de tabeller, som lämnar uppgifter om den statliga och den kommunala byggnadsverksamheten under åren 1957—1958. I Statistiska översikter 1958: 9 ingår en artikel, som behandlar den statliga byggnadsverksamheten åren 1956—1957.

Emedan materialet praktiskt taget numera omfattar hela riket, har det varit möjligt att publicera tabeller om färdigställda byggnader även kommunvis. Endast för de åländska landskommunernas del finns sådana uppgifter icke att tillgå. Då länen i Finland i detta nu ännu till sin areal är vidsträckta och till sin ekonomiska struktur icke enhetliga, har indelningen i län i det följande ersatts med en indelning enligt ekonomisk-geografiska områden. För denna indelning har närmare redogjorts i Statistiska översikter 1958: 12. Likväl har den där föreslagna benämningen Pirkanmaa ersatts med Tammermaa (Tammerland) och Kymenlaakso med Kaakkois-Suomi (Syd-Östra Finland).

I detta sammanhang lämnas icke värdeuppgifter om husbyggnadsverksamheten, utan sådana kommer att offentliggöras senare skilt för sig, varvid tidigare publicerade värdeuppgifter samtidigt skall kontrolleras på basen av det numera tillgängliga tillförlitligare materialet.

### Om beräkningsmetoderna för statistiken

Från början av år 1956 har husbyggnadsstatistiken varit enhetsbaserad, dvs. uppgifter har inbegärts för varje byggnad skilt för sig. Tidigare grundade den sig på de totaluppgifter, som resp. byggnadsmyndigheter lämnade för sina distrikt. Beträffande Helsingfors stad användes sistnämnda metod ännu år 1958.

Både för nybyggen och ombyggnader måste, med några få undantag, tillstånd anhållas av byggnadsmyndigheterna. Beträffande varje byggnad som erhåller byggnadstillstånd, ifylles på byggnadsmyndigheternas försorg ett formulär, vilket kvartalsvis översändes till Centralby-

Päätoimisto neljännesvuosittain rakennushankkeen edistymistä siksi kunnes rakennus valmistuu. Tilaston ulkopuolelle jäävät paitsi eräät kevytrakenteiset lämmittämättömät rakennukset, joihin ei tarvita rakennuslupaa, myös kaikki ne rakennukset, jotka rakennetaan luvatta ja rakennusviranomaisten tietämättä.

rån. Därefter följer Centralbyrån kvartalsvis med framskridningen av byggnadsarbetet tills byggnaden är färdig. Utom statistiken faller, förutom vissa enkelt uppförda byggnader utan eldstad, för vilka byggnadstillstånd icke fordras, även samtliga byggnader, som uppföres utan tillstånd och byggnadsmyndigheterna ovetande.

**A. Vuosina 1952—1958 valmistuneet rakennukset, milj. m<sup>3</sup>**  
**Åren 1952—1958 färdigställda byggnader, milj. m<sup>3</sup>**  
*Buildings completed in 1952—1958, million m<sup>3</sup>*

| Vuosi<br>År<br>Year | Koko maa<br>Hela riket<br>Whole country |                              |                            | Kaupungit ja kauppalat<br>Städer och köpingar<br>Towns and market towns |                              |                            | Maalaiskunnat<br>Landskommuner<br>Rural districts |                              |                            |
|---------------------|---|------------------------------|----------------------------|---|------------------------------|----------------------------|---|------------------------------|----------------------------|
|                     | kivirak.<br>stenhus<br>of stone         | puurak.<br>trähus<br>of wood | yhteensä<br>summa<br>total | kivirak.<br>stenhus<br>of stone   | puurak.<br>trähus<br>of wood | yhteensä<br>summa<br>total | kivirak.<br>stenhus<br>of stone                   | puurak.<br>trähus<br>of wood | yhteensä<br>summa<br>total |
| 1952 .....          | 10.12                                   | 10.96                        | 21.08                      | 5.47  | 1.83                         | 7.30                       | 4.65  | 9.13                         | 13.78                      |
| 1953 .....          | 9.81                                    | 10.28                        | 20.09                      | 4.83  | 1.66                         | 6.49                       | 4.98  | 8.62                         | 13.60                      |
| 1954 .....          | 11.59                                   | 10.43                        | 22.02                      | 5.80  | 2.04                         | 7.84                       | 5.79  | 8.39                         | 14.18                      |
| 1955 .....          | 10.43                                   | 9.82                         | 20.25                      | 5.90  | 2.50                         | 8.40                       | 4.53  | 7.32                         | 11.85                      |
| 1956 .....          | 11.76                                   | 8.16                         | 19.92                      | 8.04  | 2.91                         | 10.95                      | 3.72  | 5.25                         | 8.97                       |
| 1957 .....          | 11.83                                   | 8.98                         | 20.81                      | 8.11  | 2.78                         | 10.89                      | 3.72  | 6.20                         | 9.92                       |
| 1958 .....          | 11.01                                   | 8.28                         | 19.29                      | 7.22  | 2.10                         | 9.32                       | 3.79  | 6.18                         | 9.97                       |

**Valmistuneet rakennukset**

Valmistuneiden rakennusten m<sup>3</sup>-määrä pysyi vuosina 1952—1957 suhteellisen tasaisena, mutta vuonna 1958 valmistuneiden rakennusten m<sup>3</sup>-määrä, 19.29 milj. m<sup>3</sup>, oli 6.7 % pienempi kuin vuosina 1952—1957 keskimäärin.

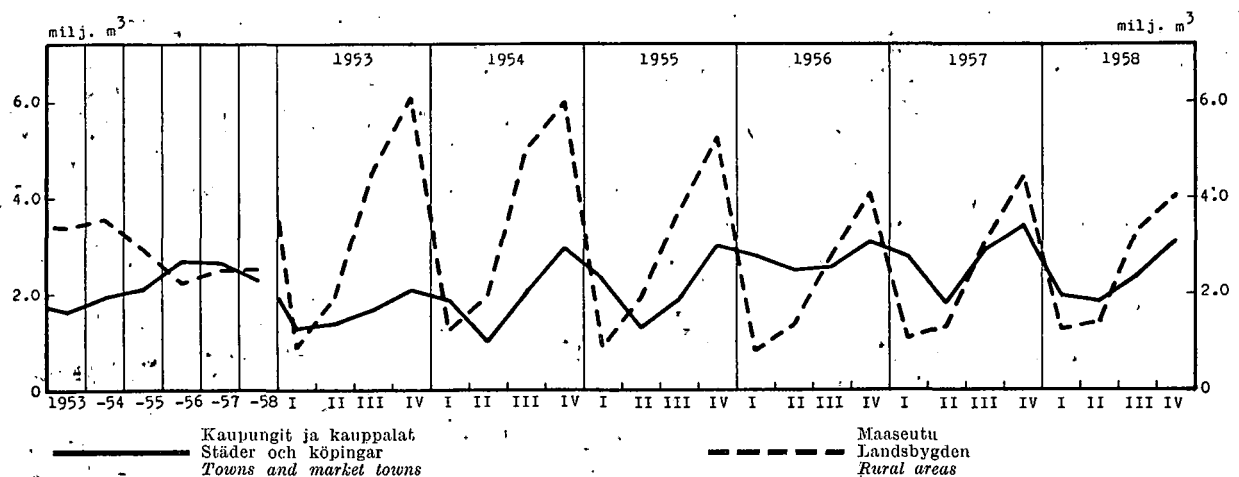
Valmistuneesta rakennustilavuudesta sijaitsi 9.32 milj. m<sup>3</sup> kaupungeissa ja kauppaloissa sekä 9.97 milj. m<sup>3</sup> maalaiskunnissa. Rakennustoiminnan painopiste oli vuoteen 1955 asti selvästi maalaiskunnissa. Niinpä vuonna 1953 valmistui maalaiskunnissa yli kaksi kertaa niin paljon rakennuskuutioita kuin kaupungeissa ja kauppaloissa. Vuonna 1955 oli maalaiskuntien osuus enää 58.5 % ja vuosina 1956 ja 1957 valmistui yli puolet rakennustilavuudesta kaupungeissa ja kauppaloissa. Vuonna 1958 vallinnut lamakausi vaikutti kuitenkin enemmän asutuskeskusten kuin maalaiskuntien rakennustoimintaan, ja kaupungeissa ja kauppaloissa valmistunut m<sup>3</sup>-määrä aleni edellisestä vuodesta 14.4 %, sen sijaan että maalaiskunnissa valmistui rakennuksia suunnilleen sama määrä kuin edellisnäkin vuonna.

**Färdigställda byggnader**

Kuben (m<sup>3</sup>) av färdigställda byggnader höll sig relativt konstant under åren 1952—1957 men nedgick år 1958. Den var då 19.29 milj. m<sup>3</sup> eller 6.7 % mindre än åren 1952—1957 i genomsnitt.

Av de färdigställda byggnadernas kub föll på städer och köpingar 9.32 milj. m<sup>3</sup> samt på landskommunerna 9.97 milj. m<sup>3</sup>. Husbyggnadsverksamhetens tyngpunkt låg till år 1955 klart på landskommunerna. År 1953 var t.ex. de färdigställda byggnadernas kub i landskommunerna sålunda mer än dubbelt så stor som i städer och köpingar sammanlagt, medan den år 1955 utgjorde blott 58.5 %. Under åren 1956—1957 föll mer än hälften av den färdigställda byggnadskuben på städer och köpingar. Depressionen år 1958 lamslog byggnadsverksamheten i bosättningscentra i högre grad än i landskommunerna. I städer och köpingar minskades de färdigställda byggenas kub med 14.4 % från föregående år medan den höll sig relativt konstant i landskommunerna under motsvarande tid.

**Valmistuneiden rakennusten tilavuus vuosina 1953—1958**  
**Volymer för färdigställda byggnader åren 1953—1958**  
*Cubic volume of buildings completed in 1953—1958*



*Rakennusten käyttötarkoitus.* Rakentaminen eri käyttötarkoituksiin on luonnollisesti hyvin erilaista asutuskeskuksissa kuin maalaiskunnissa. Mitä tulee ensinnä asuntorakennusten rakentamiseen, on otettava huomioon väestön maaltapako ja siirtyminen asutuskeskuksiin. Paine uusien asuntojen rakentamiseen on täten kaupungeissa ja kauppalloissa huomattavan suuri maalaiskuntiin verrattuna. Asutuskeskuksissa valmistuneesta rakennustilavuudesta olikin yli puolet, 51.3 %, asuinrakennuksia, maalaiskunnissa vastaavasti vain 36.8 %. Maatalous ja karjanhoito ovat elinkeinoja, jotka tarvitsevat suhteellisen runsaasti rakennustilaa, sen sijaan että kaupunkielinkeinoissa tilantarve työntekijää kohden on verraten pieni. Vuonna 1958 valmistuneesta rakennustilavuudesta olikin maalaiskunnissa 30.6 % maatalousrakennuksia. Teollisuus- ja liikerakennukset muodostivat kaupungeissa ja kauppalloissa 28.1 %, maalaiskunnissa vain 9.5 % rakennetusta määrästä. Kaupunkeihin ja kauppaloihin rakennetaan runsaasti julkisia rakennuksia, jotka palvelevat maalaiskuntienkin tarvetta, päinvastaisten tapausten ollessa harvinaisempia. Julkiset rakennukset muodostivatkin asutuskeskuksissa 17.4 % valmistuneesta rakennustilavuudesta, maalaiskunnissa vastaavasti 13.1 %.

*Byggnadernas användningssyfte.* Byggnadernas användningssyfte är naturligtvis mycket olika i bosättningscentra och landskommuner. Behovet av bostadslägenheter är främst beroende av flykten från landsorten och inflyttningen till bosättningscentra. Till följd härav är bostadsbehovet större i städer och köpingar än i landskommuner. Av kuben för färdigställda byggnader i bosättningscentra utgjordes även mer än hälften, 51.3 %, av bostadsbyggnader. Motsvarande tal för landskommunerna var 36.8 %. Näringsgrenarna jordbruk och boskapsskötsel fordrar jämförelsevis stora ekonomiebyggnader, medan däremot utrymmebehovet per arbetare, som verkar inom olika näringsgrenar i städerna, är relativt litet. Av den år 1958 färdigställda byggnadskuben i landskommunerna var ekonomiebyggnadernas andel 30.6 %. Industri- och affärsbyggnadernas andel av den totala kuben var för städer och köpingar 28.1 % men för landskommunerna endast 9.5 %. Beaktas bör, att flere av de i städer och köpingar uppförda offentliga byggnaderna även tillgodoser landsbygdens behov, medan det motsatta fallet är tämligen sällsynt. De offentliga byggnadernas andel av den totala färdigställda byggnadskuben var i bosättningscentra 17.4 %, men i landskommunerna blott 13.1 %.

**B. Vuosinä 1954—1958 valmistuneiden rakennusten m<sup>3</sup>-määrien suhteellinen jakautuminen käyttötarkoituksen mukaan, %**  
Den relativa fördelningen av kuben för åren 1954—1958 färdigställda byggnader enligt användningssyfte, %  
*Distribution of cubic volume of the buildings completed in 1954—1958 according to their use, %*

| Rakennusryhmä<br>Byggnadsgrupp<br>Group of building                              | 1954  |  |   | 1955  |  |   | 1956  |  |   | 1957  |  |   | 1958  |  |   |
|--|---|--|---|---|--|---|---|--|---|---|--|---|---|--|---|
|  | Kaup. ja kaup.<br>Städer och köp.<br>Towns and market towns | Maaseutu<br>Landsbygd<br>Rural districts | Koko maa<br>Hela riket<br>Whole country | Kaup. ja kaup.<br>Städer och köp.<br>Towns and market towns | Maaseutu<br>Landsbygd<br>Rural districts | Koko maa<br>Hela riket<br>Whole country | Kaup. ja kaup.<br>Städer och köp.<br>Towns and market towns | Maaseutu<br>Landsbygd<br>Rural districts | Koko maa<br>Hela riket<br>Whole country | Kaup. ja kaup.<br>Städer och köp.<br>Towns and market towns | Maaseutu<br>Landsbygd<br>Rural districts | Koko maa<br>Hela riket<br>Whole country | Kaup. ja kaup.<br>Städer och köp.<br>Towns and market towns | Maaseutu<br>Landsbygd<br>Rural districts | Koko maa<br>Hela riket<br>Whole country |
| Asuinrakennukset — Bostadsbyggnader — Residential buildings ..                   | 51.6  | 37.5                                     | 42.5                                    | 56.2  | 40.1                                     | 46.8                                    | 51.0  | 36.0                                     | 44.3                                    | 53.2  | 37.9                                     | 45.9                                    | 51.3  | 36.8                                     | 43.8                                    |
| Kotieläinrakennukset — Husdjursbyggnader — Livestock buildings                   | 0.1   | 32.3                                     | 20.8                                    | 0.1   | 32.2                                     | 18.9                                    | 0.3   | 28.9                                     | 13.2                                    | 0.2   | 29.1                                     | 14.0                                    | 0.2   | 27.8                                     | 14.5                                    |
| Muut maatalousrakennukset — Övriga ekonomiebyggnader — Other farm buildings      | 0.3   | 4.4                                      | 3.0                                     | 0.1   | 3.8                                      | 2.3                                     | 0.4   | 1.9                                      | 1.0                                     | 0.4   | 2.5                                      | 1.4                                     | 0.2   | 2.8                                      | 1.5                                     |
| Teollisuusrakennukset — Industribyggnader — Industrial buildings                 | 15.8  | 6.5                                      | 9.8                                     | 18.0  | 4.8                                      | 10.3                                    | 24.5  | 6.6                                      | 16.5                                    | 20.4  | 5.3                                      | 13.2                                    | 16.8  | 5.9                                      | 11.2                                    |
| Liikerakennukset — Affärsbyggnader — Business buildings                          | 12.5  | 2.8                                      | 6.3                                     | 7.5   | 3.5                                      | 5.1                                     | 7.8   | 5.1                                      | 6.6                                     | 9.9   | 3.2                                      | 6.7                                     | 11.3  | 3.6                                      | 7.3                                     |
| Koulut — Skolor — Schools  | 8.4   | 7.1                                      | 7.5                                     | 6.4   | 5.9                                      | 6.1                                     | 4.1   | 5.7                                      | 4.8                                     | 9.2   | 8.3                                      | 8.8                                     | 9.7   | 7.2                                      | 8.4                                     |
| Sairaalat — Sjukhus — Hospitals  | 1.5   | 0.9                                      | 1.1                                     | 3.5   | 0.6                                      | 1.8                                     | 1.3   | 2.2                                      | 1.7                                     | 0.5   | 0.2                                      | 0.3                                     | 2.6   | 1.0                                      | 1.8                                     |
| Muut julkiset rakennukset — Övriga offentliga byggnader — Other public buildings | 7.5   | 2.6                                      | 4.4                                     | 5.5   | 1.9                                      | 3.4                                     | 7.2   | 3.7                                      | 5.6                                     | 3.8   | 3.7                                      | 3.8                                     | 5.1   | 4.9                                      | 5.0                                     |
| Muut rakennukset — Övriga byggnader — Other buildings                            | 2.3   | 5.9                                      | 4.6                                     | 2.7   | 7.2                                      | 5.3                                     | 3.4   | 9.9                                      | 6.3                                     | 2.4   | 9.8                                      | 5.9                                     | 2.8   | 10.0                                     | 6.5                                     |
| <b>Yhteensä — Summa — Total</b>  | <b>100.0</b>  | <b>100.0</b>                             | <b>100.0</b>                            | <b>100.0</b>  | <b>100.0</b>                             | <b>100.0</b>                            | <b>100.0</b>  | <b>100.0</b>                             | <b>100.0</b>                            | <b>100.0</b>  | <b>100.0</b>                             | <b>100.0</b>                            | <b>100.0</b>  | <b>100.0</b>                             | <b>100.0</b>                            |

*Rakennusaine.* Kaupungeissa ja kauppalloissa on pääasiassa kivistä tai muusta tulenkestävästä aineesta rakennettujen rakennusten osuus edelleen noussut, ollen v. 1958 77.5 %. Puurakennuksia valmistui kaupungeissa ja kauppalloissa 24 % vähemmän kuin edellisenä vuonna, mutta kiviä asuinrakennuksia vain 11 % vähemmän. Maalaiskunnissa on puun osuus rakennusaineena pysytellyt jatkuvasti 60 %:n vaiheilla. Koulujen, sairaaloiden ja julkisten rakennusten materiaalina on kivi ylivoimainen, sillä valmistuneista julkisista rakennuksista oli 85 % kivirakennuksia.

*Byggnadmaterialet.* I städer och köpingar har andelen av de byggnader, som huvudsakligen uppförts av sten eller något annat eldfast material, fortsättningsvis stigit och var år 1958 77.5 %. I städer och köpingar färdigställdes 24 % mindre träbyggnader än föregående år. Motsvarande tal för stenbyggnader var endast omkring 11 %. I landskommunerna har träets andel som byggnadsmaterial fortgående hållit sig omkring 60 %. Skolor, sjukhus och andra offentliga byggnader är huvudsakligen uppförda av sten; sålunda var 85 % av de färdigställda offentliga byggnaderna stenhus.

C. Vuosina 1952—1958 valmistuneiden rakennusten m<sup>3</sup>-määrien jakautuminen kivi- ja puurakennuksiin, %  
 Åren 1952—1958 färdigställda byggnaders kub (m<sup>3</sup>) fördelat på stenhus och trähus, %  
 Distribution of cubic volume (m<sup>3</sup>) of the buildings completed in 1952—1958 according to construction materials, %

| Vuosi<br>År<br>Year | Koko maa<br>Hela riket<br>Whole country |                              | Kaupungit ja kauppalat<br>Städer och köpingar<br>Towns and market towns |                              | Maalaiskunnat<br>Landskommuner<br>Rural districts |                              |
|---------------------|---|------------------------------|---|------------------------------|---|------------------------------|
|                     | kivirak.<br>stenhus<br>of stone         | puurak.<br>trähus<br>of wood | kivirak.<br>stenhus<br>of stone   | puurak.<br>trähus<br>of wood | kivirak.<br>stenhus<br>of stone                   | puurak.<br>trähus<br>of wood |
| 1952 .....          | 48.0                                    | 52.0                         | 74.9  | 25.1                         | 33.7  | 66.3                         |
| 1953 .....          | 48.8                                    | 51.2                         | 74.4  | 25.6                         | 36.6  | 63.4                         |
| 1954 .....          | 52.6                                    | 47.4                         | 74.0  | 26.0                         | 40.8  | 59.2                         |
| 1955 .....          | 51.5                                    | 48.5                         | 70.2  | 29.8                         | 38.2  | 61.8                         |
| 1956 .....          | 59.0                                    | 41.0                         | 73.4  | 26.6                         | 41.5  | 58.5                         |
| 1957 .....          | 56.8                                    | 43.2                         | 74.5  | 25.5                         | 37.5  | 62.5                         |
| 1958 .....          | 57.1                                    | 42.9                         | 77.5  | 22.5                         | 38.0  | 62.0                         |

*Alueellinen jakaantuminen.* Rakentaminen oli vilkkainta maan eteläisellä rannikkoalueella. Uudenmaan, Varsinais-Suomen ja Kaakkois-Suomen talousalueilla valmistuneet rakennukset muodostivat 41 % koko maan valmistuneesta rakennustilavuudesta, vaikka nämä alueet olivat vain n. kymmenes osa valtakunnan koko pinta-alasta. Suhteellisen vähäistä oli rakentaminen länsirannikolla, Satakunnassa ja Etelä-Pohjanmaalla ja toisaalta Etelä-Hämeessä ja Savossa. Yleensä oli rakentaminen vilkkainta sellaisilla alueilla, jossa oli runsaasti teollisuutta. Kun otetaan huomioon vain maalaiskunnat, on merkille pantavaa, että rakennustoiminta oli suhteellisen vilkasta eteläisen rannikkoalueen lisäksi Keski-Suomessa, Keski-Pohjanmaalla ja Kainuussa.

*Valtion ja kuntien rakennukset.* Valtion rakennuksiin ei ole tässä tilastossa sisällytetty valtionenemmistöisten osakeyhtiöiden rakennustoimintaa. Sen sijaan muiden valtion hallinnassa olevien yritysten, kuten esimerkiksi Valtion viljavaraston, rakennukset on otettu tilastoon valtion rakennuksina.

Kuntien rakennustoimintaan on luettu myös kuntayhtymille rakennettavat rakennukset, samoin kuntien yritysten rakennustyöt, paitsi milloin rakennuttajana on kunnan tai kuntien omistama osakeyhtiö.

Vuonna 1958 valmistuneesta rakennustilavuudesta oli 6 % valtion rakennuksia ja 7 % kuntien rakennuttamia. Kuntien rakennuttamien rakennusten tilavuudesta oli yli puolet koulurakennuksia. Valtion rakennustoiminnastakin olivat koulurakennukset v. 1957 lähes puolet, mutta v. 1958 niiden rakentaminen supistui huomattavasti sairaaloiden rakentamisen vastaavasti lisääntyessä. Edelliseen vuoteen verrattuna lisääntyi valtion rakennuttamien talojen määrä 11.5 %, mutta kuntien rakennuttamien väheni 7.6 %.

D. Valtion ja kuntien vuosina 1957—1958 valmistuneet rakennukset, 1 000 m<sup>3</sup>  
 Statens och kommunernas åren 1957—1958 färdigställda byggnader, 1 000 m<sup>3</sup>  
 State and municipal buildings completed in 1957—1958, 1 000 m<sup>3</sup>

| Rakennusten käyttötarkoitus<br>Byggnadens användningssyfte<br>Use of buildings | Valtion rakennukset<br>Statens byggnader<br>State buildings |            |                |            | Kuntien rakennukset<br>Kommunernas byggnader<br>Municipal buildings |            |                |            |
|--|---|------------|----------------|------------|---|------------|----------------|------------|
|  | 1957  |            | 1958           |            | 1957  |            | 1958           |            |
|  |   | %          |                | %          |   | %          |                | %          |
| Asuinrakennukset — Bostadsbyggnader — Residential buildings ..                 | 115.0   | 11         | 171.7          | 15         | 212.1   | 14         | 199.7          | 14         |
| Koulut — Skolor — Schools .....  | 502.2   | 48         | 339.9          | 29         | 900.1   | 60         | 739.1          | 53         |
| Sairaalat — Sjukhus — Hospitals ..   | 13.9  | 1          | 163.1          | 14         | 53.7  | 3          | 118.4          | 9          |
| Muut rakennukset — Övriga byggnader — Other buildings .....                    | 410.3   | 40         | 486.4          | 42         | 342.0   | 23         | 336.8          | 24         |
| <b>Yhteensä — Summa — Total ....</b>   | <b>1 041.4</b>  | <b>100</b> | <b>1 161.1</b> | <b>100</b> | <b>1 507.9</b>  | <b>100</b> | <b>1 394.0</b> | <b>100</b> |

*Den territoriella indelningen.* Byggnadsverksamheten var livligast i landets södra kustområden. Den färdigställda byggnadskuben för de geografisk-ekonomiska områdena, Nyland, Egentliga-Finland och Sydöstra-Finland var 41 % av den totala kuben, ehuru dessa områden till sin areal utgör endast c. tiondedelen av landets totala areal. Relativt obetydlig var byggnadsverksamheten på västkusten, i Satakunda och Södra Österbotten liksom även i Södra Tavastland och Savolax. Byggnadsverksamheten var överhuvudtaget livligast på de stora industriområdena. Om enbart landskommunerna beaktas kan man konstatera, att en livlig byggnadsverksamhet bedrivits förutom på sydkusten även i Mellersta Finland, i Mellersta Österbotten samt i Kajanaland.

*Statliga och kommunala byggnader.* Som statlig byggnadsverksamhet har i denna statistik icke ansetts den verksamhet, som bedrivs av statsägda aktiebolag. Däremot har byggnader uppförda av statsstyrda företag, såsom t. ex. statens spannmålsförråd, medtagits i statistiken som statliga byggnader.

Den kommunala byggnadsverksamheten omfattar även såväl kommunala sammanslutningars som kommunala företags byggnadsarbeten, förutom i de fall, då byggnadsverksamheten bedrivs av kommunala företag i aktiebolagsform.

Av kuben för färdigställda byggnader föll år 1958 på staten 6 % och på kommunerna 7 %. Kuben för skolbyggnader utgjorde över hälften av kommunernas byggnadsvolym. Även vid den statliga byggnadsverksamheten år 1957 bestod de färdigställda byggnaderna till närmare hälften av skolbyggnader. År 1958 minskades dock andelen märkbart, medan antalet sjukhusbyggen i motsvarande grad ökades. I jämförelse med föregående år ökades volymen av statliga nybyggen med 11.5 %, medan motsvarande tal för kommunernas del minskades med 7.6 %.

Valtion talonrakennustöissä oli työntekijöitä, eniten vuoden ensimmäisen neljänneksen lopussa, jolloin heitä oli 5 476. Edellisen vuoden vastaavana ajankohtana oli heitä 23 % enemmän. Ainoastaan kolmannen neljänneksen lopussa oli työntekijöitä v. 1958 enemmän, kuin v. 1957.

Arbetskraften vid de statliga byggnadsföretagen var störst i slutet av första kvartalet, 5 476 personer. Motsvarande tal föregående år var 23 % större. Endast i slutet av tredje kvartalet var arbetskraften större år 1958 än år 1957.

**E. Työntekijät valtion talonrakennustöissä vuosina 1957—1958**  
Arbetare vid statens husbyggnadsarbeten åren 1957—1958  
Workers in the state building works in 1957—1958

| Päivämäärä<br>Datum | Koko maa<br>Hela riket<br>Whole country                                  |                         |                            | Kaupungit ja kauppalat<br>Städer och köpingar<br>Towns and market towns  |                         |                            | Maalaiskunnat<br>Landskommuner<br>Rural districts                        |                         |                            |
|---------------------|--|-------------------------|----------------------------|--|-------------------------|----------------------------|--|-------------------------|----------------------------|
|                     | Ammatti-<br>työnteki-<br>jät<br>Yrkes-<br>arbetare<br>Skilled<br>workers | Muut<br>Andra<br>Others | Yhteensä<br>Summa<br>Total | Ammatti-<br>työnteki-<br>jät<br>Yrkes-<br>arbetare<br>Skilled<br>workers | Muut<br>Andra<br>Others | Yhteensä<br>Summa<br>Total | Ammatti-<br>työnteki-<br>jät<br>Yrkes-<br>arbetare<br>Skilled<br>workers | Muut<br>Andra<br>Others | Yhteensä<br>Summa<br>Total |
| 1957 31. 3. ....    | 2 884  | 4 233                   | 7 117                      | 1 815  | 2 398                   | 4 213                      | 1 069  | 1 835                   | 2 904                      |
| 30. 6. ....         | 1 687  | 2 309                   | 3 996                      | 1 129  | 1 412                   | 2 541                      | 558  | 897                     | 1 455                      |
| 30. 9. ....         | 1 048  | 1 186                   | 2 234                      | 784  | 793                     | 1 577                      | 264  | 393                     | 657                        |
| 31. 12. ....        | 2 576  | 2 850                   | 5 426                      | 1 602  | 1 740                   | 3 342                      | 974  | 1 110                   | 2 084                      |
| 1958 31. 3. ....    | 2 656  | 2 820                   | 5 476                      | 1 669  | 1 557                   | 3 226                      | 987  | 1 263                   | 2 250                      |
| 30. 6. ....         | 1 060  | 1 447                   | 2 507                      | 718  | 1 049                   | 1 767                      | 342  | 398                     | 740                        |
| 30. 9. ....         | 1 129  | 1 386                   | 2 515                      | 793  | 971                     | 1 764                      | 336  | 415                     | 751                        |
| 31. 12. ....        | 1 907  | 2 184                   | 4 091                      | 1 239  | 1 308                   | 2 547                      | 668  | 876                     | 1 544                      |

**F. Keskenäiset talonrakennustyöt vuosina 1952—1958, milj. m<sup>3</sup>**  
Igångvarande husbyggnadsarbeten åren 1952—1958, milj. m<sup>3</sup>  
Building works not completed in 1952—1958, million m<sup>3</sup>

| Vuosi<br>År<br>Year | Koko maa<br>Hela riket<br>Whole country |                              |                            | Kaupungit ja kauppalat<br>Städer och köpingar<br>Towns and market towns |                              |                            | Maalaiskunnat<br>Landskommuner<br>Rural districts |                              |                            |
|---------------------|---|------------------------------|----------------------------|---|------------------------------|----------------------------|---|------------------------------|----------------------------|
|                     | kivirak.<br>stenhus<br>of stone         | puurak.<br>trähus<br>of wood | yhteensä<br>summa<br>total | kivirak.<br>stenhus<br>of stone   | puurak.<br>trähus<br>of wood | yhteensä<br>summa<br>total | kivirak.<br>stenhus<br>of stone                   | puurak.<br>trähus<br>of wood | yhteensä<br>summa<br>total |
| 1952 .....          | 10.34                                   | 10.41                        | 20.75                      | 5.42  | 3.27                         | 8.69                       | 4.92  | 7.14                         | 12.06                      |
| 1953 .....          | 11.54                                   | 11.12                        | 22.66                      | 6.39  | 3.93                         | 10.32                      | 5.15  | 7.19                         | 12.34                      |
| 1954 .....          | 12.53                                   | 10.32                        | 22.85                      | 6.98  | 3.96                         | 10.94                      | 5.55  | 6.36                         | 11.91                      |
| 1955 .....          | 13.94                                   | 9.81                         | 23.75                      | 8.93  | 3.78                         | 12.71                      | 5.01  | 6.03                         | 11.04                      |
| 1956 .....          | 14.41                                   | 8.57                         | 22.98                      | 10.49   | 2.98                         | 13.47                      | 3.92  | 5.59                         | 9.51                       |
| 1957 .....          | 13.11                                   | 7.75                         | 20.86                      | 9.50  | 2.50                         | 12.00                      | 3.61  | 5.25                         | 8.86                       |
| 1958 .....          | 12.96                                   | 7.42                         | 20.38                      | 9.55  | 2.11                         | 11.66                      | 3.41  | 5.31                         | 8.72                       |

Keskenäiset rakennustyöt

Vuoden päättyessä oli aloitettuja keskenäisiä rakennustöitä 20.38 milj. m<sup>3</sup>. Tämä määrä on vain hieman pienempi kuin vuotta aikaisemmin. Tarkoituksellisesti talvikaudelle keskitetyt rakennustyöt kohottivat nimenomaan viimeisen neljänneksen keskenäisten rakennusten määrää.

Vuosien 1952—1955 keskenäisten rakennusten luvut ovat tilastossa jonkun verran liian suuret, koska niihin sisältyi myös sellaisia rakennuksia, joille oli myönnetty rakennuslupa, mutta joiden rakentamista ei oltu vielä aloitettu. Vasta vuodesta 1956 alkaen saadut rakennuskohtaiset tiedot antoivat mahdollisuuden aloittamattomien rakennustöiden erottamiseen keskenäisistä.

Igångvarande byggnadsarbeten

Volymen av igångvarande byggnadsarbeten var vid årets utgång 20.38 milj. m<sup>3</sup>. Detta tal är blott obetydligt mindre än föregående år. Den till vinterperioden avsiktligt koncentrerade byggnadsverksamheten medförde självfallet, att antalet i gång varande byggnadsarbeten under sista kvartalet var förhållandevis stort.

Antalet under åren 1952—1955 icke slutförda byggnadsarbeten är något för stort, emedan däri medräknats även sådana byggen, för vilka byggnadstillstånd beviljats utan att byggnadsarbetet påbörjats. Sedan statistiken fr.o.m. år 1956 blivit enhetsbaserad, är det numera möjligt att åtskilja icke påbörjade och icke slutförda byggnadsarbeten från varandra.

## Myönnettyt rakennusluvut

Vuonna 1958 myönnettiin rakennusluvut 18.17 milj. m<sup>3</sup>:lle. Rakennuslupien määrä on jatkuvasti vähentynyt vuodesta 1954, jolloin niitä myönnettiin 41 % suuremmalle määrälle kuin v. 1958. Kaupunkien ja kauppala-alueiden lupien vähennys edellisestä vuodesta kuitenkin varsin pieni vuoden viimeisen neljänneksen ansiosta, jolloin lupia myönnettiin enemmän kuin minään vastaavana neljänneksenä vuoden 1954 jälkeen.

## Beviljade byggnadstillstånd

År 1958 beviljades byggnadstillstånd för 18.17 milj. m<sup>3</sup>. Antalet beviljade tillstånd har fortsättningsvis nedgått från år 1954, då det var 41 % större än år 1958. För städer och köpingar är minskningen år 1958 i jämförelse med föregående år likväl rätt obetydlig, främst beroende på, att byggnadstillstånd under 1958 års sista kvartal beviljades till större antal än under något motsvarande kvartal efter år 1954.

G. Vuosina 1952—1958 myönnettyt rakennusluvut, milj. m<sup>3</sup>  
 Åren 1952—1958 beviljade byggnadstillstånd, milj. m<sup>3</sup>  
 Building permits granted in 1952—1958, million m<sup>3</sup>

| Vuosi<br>År<br>Year | Koko maa<br>Hela riket<br>Whole country |                              |                            | Kaupungit ja kauppalat<br>Städer och köpingar<br>Towns and market towns |                              |                            | Maalaiskunnat<br>Landskommuner<br>Rural districts |                              |                            |
|---------------------|---|------------------------------|----------------------------|---|------------------------------|----------------------------|---|------------------------------|----------------------------|
|                     | kivirak.<br>stenhus<br>of stone         | puurak.<br>trähus<br>of wood | yhteensä<br>summa<br>total | kivirak.<br>stenhus<br>of stone   | puurak.<br>trähus<br>of wood | yhteensä<br>summa<br>total | kivirak.<br>stenhus<br>of stone                   | puurak.<br>trähus<br>of wood | yhteensä<br>summa<br>total |
| 1952                | 9.48                                    | 11.66                        | 21.14                      | 4.37  | 2.50                         | 6.87                       | 5.11  | 9.16                         | 14.27                      |
| 1953                | 11.06                                   | 12.80                        | 23.86                      | 5.54  | 3.04                         | 8.58                       | 5.52  | 9.76                         | 15.28                      |
| 1954                | 12.78                                   | 12.86                        | 25.64                      | 6.77  | 3.28                         | 10.05                      | 6.01  | 9.58                         | 15.59                      |
| 1955                | 13.40                                   | 11.89                        | 25.29                      | 7.74  | 3.08                         | 10.82                      | 5.66  | 8.81                         | 14.47                      |
| 1956                | 12.19                                   | 9.49                         | 21.68                      | 8.33  | 2.66                         | 10.99                      | 3.86  | 6.83                         | 10.69                      |
| 1957                | 10.07                                   | 8.76                         | 18.83                      | 6.50  | 2.16                         | 8.66                       | 3.57  | 6.60                         | 10.17                      |
| 1958                | 10.03                                   | 8.14                         | 18.17                      | 6.84  | 1.73                         | 8.57                       | 3.19  | 6.41                         | 9.60                       |

## Summary

In this article data on Finnish construction in 1958 are published. Earlier detailed figures on construction were likewise published in the Bulletin of Statistics, No. 1956: 5, 1957: 4 and 1958: 4. In that connection the principles of making construction statistics and changes in these principles have also been reported on. The construction statistics of 1958 have been prepared according to the same principles as in the previous year.

The cubic volume of completed buildings is still considerably high. There were in 1958 19.29 million m<sup>3</sup> of new buildings in all, of which 9.32 million m<sup>3</sup> were in

towns and market towns. The distribution of the building activity in towns, market towns, and rural districts is distinctly described by the graphic presentation in this article.

The amount of granted building permits decreased in 1958 from 18.83 million m<sup>3</sup> to 18.17 million m<sup>3</sup>. Also the amount of building works not completed diminished by about ½ million m<sup>3</sup> from the previous year. This decline in both groups refers to a forwarding decline of the level of Finnish construction during this year.

1. Vuosina 1955—1958 valmistuneet rakennukset, milj. m<sup>3</sup> — Aren 1955—1958 färdigställda byggnader, milj. m<sup>3</sup> — Completed buildings in 1955—1958, mill. m<sup>3</sup>

Table with 12 columns: Vuosi ja neljännes (Year and quarter), Asuinrakennukset (Residential buildings), Koteiläinrakennukset (Housing), Muut maatalousrakennukset (Other farm buildings), Teollisuusrakennukset (Industrial buildings), Liikkerakennukset (Business buildings), Koulut (Schools), Sairaalat (Hospitals), Muut julkiset rakennukset (Other official buildings), Muut rakennukset (Other buildings), Muut rakennukset (Other buildings), Yhteensä (Total)

Koko maa — Hela riket — Whole country

Table with 12 columns: Vuosi ja neljännes, Asuinrakennukset, Koteiläinrakennukset, Muut maatalousrakennukset, Teollisuusrakennukset, Liikkerakennukset, Koulut, Sairaalat, Muut julkiset rakennukset, Muut rakennukset, Muut rakennukset, Yhteensä

Kaupungit ja kauppalat — Städer och köpingar — Towns and market towns

Table with 12 columns: Vuosi ja neljännes, Asuinrakennukset, Koteiläinrakennukset, Muut maatalousrakennukset, Teollisuusrakennukset, Liikkerakennukset, Koulut, Sairaalat, Muut julkiset rakennukset, Muut rakennukset, Muut rakennukset, Yhteensä

Maalaiskunnat — Landskommuner — Rural districts

Table with 12 columns: Vuosi ja neljännes, Asuinrakennukset, Koteiläinrakennukset, Muut maatalousrakennukset, Teollisuusrakennukset, Liikkerakennukset, Koulut, Sairaalat, Muut julkiset rakennukset, Muut rakennukset, Muut rakennukset, Yhteensä

2. Valmistuneet rakennukset talousalueittain ja kunnittain v. 1958 — Färdigställda byggnader enligt ekonomisk-geografiska områden och kommunvis år 1958 — Completed buildings by economic areas and communes in 1958

| Alue ja kunta<br>Område och kommun<br>Areas and communes                 | Tilavuus — Kubikinhåll — Cubic volume, 1 000 m <sup>3</sup>                |   |   |   |                            |   |  | Asukasta<br>kohti<br>Per<br>invånare<br>Per<br>inhabitant<br>m <sup>3</sup> |
|--|--|---|---|---|----------------------------|---|--|---|
|  | Asuin-<br>rakennukset<br>Bostads-<br>byggnader<br>Residential<br>buildings | Teollisuus-<br>ja liike-<br>rakennukset<br>Industri- och<br>affärs-<br>byggnader<br>Industrial<br>and business<br>buildings | Julkiset<br>rakennukset<br>Offentliga<br>byggnader<br>Public<br>buildings | Muut<br>rakennukset<br>Andra<br>byggnader<br>Other<br>buildings | Yhteensä<br>Summa<br>Total | Siitä — Därav — Of which  |  |   |
|  |  |   |   |   |                            | Kivi-<br>rakennukset<br>Sten-<br>byggnader<br>Buildings<br>of stone | Puu-<br>rakennukset<br>Trä-<br>byggnader<br>Buildings<br>of wood |   |
| <b>Koko maa — Hela riket —</b><br>Whole country .....                    | 8 459.2  | 3 570.9   | 2 918.9   | 4 341.9   | 19 290.9                   | 11 004.3  | 8 286.6  | 4.43  |
| <b>Kaupungit — Städer —</b><br>Towns .....                               | 3 880.0  | 1 901.9   | 1 274.4   | 182.0   | 7 238.3                    | 5 928.1   | 1 310.2  | 5.73  |
| <b>Kauppalat — Köpingar —</b><br>Market towns .....                      | 906.2  | 715.3   | 340.6   | 117.7   | 2 079.8                    | 1 291.9   | 787.9  | 6.06  |
| <b>Maalaiskunnat — Lands-<br/>kommuner — Rural dis-<br/>tricts .....</b> | 3 673.0  | 953.7   | 1 303.9   | 4 042.2   | 9 972.8                    | 3 784.3   | 6 188.5  | 3.62  |
| <b>Uusimaa — Nyland .....</b>  | 2 069.9  | 1 095.6   | 577.1   | 369.6   | 4 112.2                    | 3 126.7   | 985.5  | 5.29  |
| <b>Kaupungit — Städer .....</b>  | 1 483.1  | 842.1   | 381.4   | 55.1  | 2 761.7                    | 2 487.6   | 274.1  | 5.97  |
| Helsinki — Helsingfors .....   | 1 405.0  | 810.9   | 364.7   | 51.6  | 2 632.2                    | 2 402.0   | 230.2  | 6.11  |
| Hanko — Hangö .....  | 25.0   | 0.7   | 4.4   | 1.0   | 31.1                       | 17.4  | 13.7   | 3.93  |
| Loviisa — Lovisa .....   | 16.0   | 5.1   | 12.0  | 1.7   | 34.8                       | 27.3  | 7.5  | 5.27  |
| Porvoo — Borgå .....   | 20.4   | 14.5  | —   | 0.5   | 35.4                       | 16.1  | 19.3   | 3.03  |
| Tammisaari — Ekenäs .....  | 16.7   | 10.9  | 0.3   | 0.3   | 28.2                       | 24.8  | 3.4  | 5.34  |
| <b>Kauppalat — Köpingar .....</b>  | 174.1  | 30.7  | 33.6  | 11.8  | 250.2                      | 100.7   | 149.5  | 4.08  |
| Hyvinkää — Hyvinge .....   | 72.3   | 10.7  | 9.9   | 3.0   | 95.9                       | 49.1  | 46.8   | 4.89  |
| Järvenpää .....  | 41.9   | 3.2   | 0.4   | 3.8   | 49.3                       | 4.7   | 44.6   | 4.29  |
| Karjaa — Karis .....   | 10.1   | 1.3   | 8.1   | 0.8   | 20.3                       | 11.5  | 8.8  | 4.56  |
| Karkkila .....   | 13.4   | 0.3   | —   | 0.8   | 14.5                       | 0.0   | 14.5   | 2.88  |
| Kauniainen — Grankulla .....   | 2.8  | —   | 0.2   | —   | 3.0                        | 1.4   | 1.6  | 1.12  |
| Kerava — Kervo .....   | 20.9   | 1.8   | 15.0  | 2.4   | 40.1                       | 17.9  | 22.2   | 4.21  |
| Lohja — Lojo .....   | 12.7   | 13.4  | —   | 1.0   | 27.1                       | 16.1  | 11.0   | 3.21  |
| <b>Maalaiskunnat — Lands-<br/>kommuner .....</b>                         | 412.7  | 222.8   | 162.1   | 302.7   | 1 100.3                    | 538.4   | 561.9  | 4.35  |
| Askola .....   | 2.4  | —   | —   | 2.8   | 5.2                        | 1.3   | 3.9  | 1.33  |
| Bromarv .....  | 2.8  | 4.5   | —   | 2.0   | 9.3                        | 5.3   | 4.0  | 4.65  |
| Espoo — Esbo .....   | 125.4  | 71.0  | 66.4  | 39.2  | 302.0                      | 215.9   | 86.1   | 6.31  |
| Helsingin mlk. — Helsinge ..   | 56.5   | 12.9  | 19.2  | 29.8  | 118.4                      | 49.5  | 68.9   | 3.14  |
| Hyvinkään mlk. — Hyvinge<br>lk. ....                                     | 6.6  | 0.9   | 0.8   | 7.5   | 15.8                       | 0.8   | 15.0   | 2.35  |
| Inkoo — Ingå .....   | 3.7  | 0.7   | —   | 3.6   | 8.0                        | 0.6   | 7.4  | 2.07  |
| Karjaan mlk. — Karis lk. ..  | 7.8  | 1.4   | 2.4   | 0.4   | 12.0                       | 4.9   | 7.1  | 4.25  |
| Karjalohja — Karislojo ..  | 2.2  | 1.5   | —   | 6.9   | 10.6                       | 1.4   | 9.2  | 4.54  |
| Kirkkonummi — Kyrkslätt ..   | 23.2   | 2.2   | —   | 33.6  | 59.0                       | 6.6   | 52.4   | 10.11   |
| Lapinjärvi — Lappträsk ..  | 4.5  | 0.6   | 2.7   | 6.1   | 13.9                       | 6.2   | 7.7  | 2.73  |
| Liljendal .....  | 1.3  | 1.7   | —   | 0.5   | 3.5                        | 0.6   | 2.9  | 1.94  |
| Lohjan mlk. — Lojo lk. ....  | 16.3   | 51.5  | 5.4   | 8.8   | 82.0                       | 61.6  | 20.4   | 7.69  |
| Myrskylä — Mörskom .....   | 1.7  | 0.4   | 3.5   | 0.1   | 5.7                        | 3.5   | 2.2  | 1.95  |
| Mäntsälä .....   | 12.1   | 15.6  | —   | 22.5  | 50.2                       | 26.1  | 24.1   | 4.60  |
| Nummi .....  | 3.6  | 2.1   | —   | 8.4   | 14.1                       | 1.2   | 12.9   | 3.47  |
| Nurmijärvi .....   | 20.1   | 16.1  | 13.1  | 9.3   | 58.6                       | 27.8  | 30.8   | 4.37  |
| Pernaja — Pernä .....  | 4.5  | 0.2   | 4.8   | 8.2   | 17.7                       | 7.8   | 9.9  | 3.19  |
| Pohja — Pojo .....   | 6.4  | —   | 13.9  | 1.0   | 21.3                       | 7.1   | 14.2   | 3.16  |
| Pornainen — Borgnäs .....  | 0.5  | —   | —   | 5.0   | 5.5                        | 1.4   | 4.1  | 2.07  |
| Porvoon mlk. — Borgå lk.   | 14.8   | 4.2   | —   | 16.9  | 35.9                       | 10.8  | 25.1   | 2.24  |
| Pukkila .....  | 2.2  | —   | —   | 7.4   | 9.6                        | 4.9   | 4.7  | 4.06  |
| Pusula .....   | 3.8  | 0.2   | —   | 5.0   | 9.0                        | 1.4   | 7.6  | 2.36  |
| Pyhäjärvi .....  | 4.0  | —   | —   | 8.6   | 12.6                       | 4.7   | 7.9  | 3.41  |
| Ruotsinpyhtää — Strömfors  | 13.0   | 1.4   | 0.3   | 6.4   | 21.1                       | 4.1   | 17.0   | 5.07  |
| Sammatti .....   | 2.0  | —   | 14.9  | 2.3   | 19.2                       | 17.1  | 2.1  | 14.26   |
| Sipoo — Sibbo .....  | 18.5   | 1.7   | 12.2  | 8.7   | 41.1                       | 16.4  | 24.7   | 3.91  |
| Siuntio — Sjundeå .....  | 5.0  | 0.1   | —   | 22.1  | 27.2                       | 4.0   | 23.2   | 9.28  |
| Snappertuna .....  | —  | —   | —   | —   | —                          | —   | —  | —   |
| Tammisaaren mlk. — Ekenäs<br>lk. ....                                    | 2.9  | 1.4   | —   | 0.2   | 4.5                        | 2.0   | 2.5  | 2.00  |
| Tenhola — Tenala .....   | 4.0  | 1.4   | —   | 1.3   | 6.7                        | 1.1   | 5.6  | 1.89  |
| Tuusula — Tusby .....  | 26.9   | 23.8  | 2.5   | 9.4   | 62.6                       | 29.5  | 33.1   | 4.80  |
| Vihti .....  | 14.0   | 5.3   | —   | 18.7  | 38.0                       | 12.8  | 25.2   | 3.33  |
| <b>Varsinais-Suomi — Egent-<br/>liga-Finland .....</b>                   | 983.5  | 396.0   | 327.3   | 339.4   | 2 046.2                    | 1 227.8   | 818.4  | 5.52  |
| <b>Kaupungit — Städer .....</b>  | 621.4  | 237.9   | 191.5   | 31.0  | 1 081.8                    | 894.0   | 187.8  | 8.60  |
| Turku — Åbo .....  | 603.3  | 231.5   | 188.5   | 30.3  | 1 053.6                    | 881.3   | 172.3  | 8.89  |

| Alue ja kunta<br>Område och kommun<br>Areas and communes | Tilavuus — Kubikinhåll — Cubic volume, 1 000 m <sup>3</sup>                |   |   |   |                            |   |  | Asukasta<br>kohti<br>Per<br>invånare<br>Per<br>inhabitant<br>m <sup>3</sup> |
|--|--|---|---|---|----------------------------|---|--|---|
|  | Asuin-<br>rakennukset<br>Bostads-<br>byggnader<br>Residential<br>buildings | Teollisuus-<br>ja liike-<br>rakennukset<br>Industri- och<br>affärs-<br>byggnader<br>Industrial<br>and business<br>buildings | Julkiset<br>rakennukset<br>Offentliga<br>byggnader<br>Public<br>buildings | Muut<br>rakennukset<br>Andra<br>byggnader<br>Other<br>buildings | Yhteensä<br>Summa<br>Total | Siitä — Därav — Of which  |  |   |
|  |  |   |   |   |                            | Kivi-<br>rakennukset<br>Sten-<br>byggnader<br>Buildings<br>of stone | Puu-<br>rakennukset<br>Trä-<br>byggnader<br>Buildings<br>of wood |   |
| Naantali — Nådendal                                      | 1.4  | 6.4   | —   | 0.1   | 7.9                        | 5.5   | 2.4  | 3.28  |
| Uusikaupunki — Nystad                                    | 16.7   | —   | 3.0   | 0.6   | 20.3                       | 7.2   | 13.1   | 4.50  |
| <b>Kauppalat — Köpingar</b>                              | <b>47.6</b>  | <b>50.1</b>   | <b>20.5</b>   | <b>4.8</b>  | <b>123.0</b>               | <b>82.3</b>   | <b>40.7</b>  | <b>5.49</b>   |
| Loimaa   | 4.7  | 2.9   | 5.2   | 2.6   | 15.4                       | 5.3   | 10.1   | 2.56  |
| Parainen — Pargas  | 18.7   | 18.6  | —   | 0.9   | 38.2                       | 25.4  | 12.8   | 6.05  |
| Salo   | 24.2   | 28.6  | 15.3  | 1.3   | 69.4                       | 51.6  | 17.8   | 6.87  |
| <b>Maalaiskunnat — Lands-<br/>kommuner</b>               | <b>314.5</b>   | <b>108.0</b>  | <b>115.3</b>  | <b>303.6</b>  | <b>841.4</b>               | <b>251.5</b>  | <b>589.9</b>   | <b>3.78</b>   |
| Alastaro   | 4.7  | 1.5   | 7.1   | 4.2   | 17.5                       | 11.3  | 6.2  | 3.34  |
| Angelniemi   | 0.3  | —   | 0.8   | —   | 1.1                        | 0.8   | 0.3  | 0.91  |
| Askainen — Villnäs                                       | 1.1  | 2.0   | —   | 2.2   | 5.3                        | —   | 5.3  | 4.75  |
| Aura   | 3.9  | 1.0   | 0.1   | 0.7   | 5.7                        | 1.0   | 4.7  | 1.98  |
| Dragsfjärd   | 9.8  | 3.0   | —   | 0.8   | 13.6                       | 3.6   | 10.0   | 2.87  |
| Halikko  | 8.2  | 9.1   | 21.2  | 20.0  | 58.5                       | 12.3  | 46.2   | 8.50  |
| Hiittinen — Hitis  | 0.1  | —   | —   | 0.4   | 0.5                        | —   | 0.5  | 0.53  |
| Houtskari — Houtskär                                     | 0.5  | —   | —   | —   | 0.5                        | —   | 0.5  | 0.39  |
| Iniö   | 1.4  | —   | —   | —   | 1.4                        | —   | 1.4  | 2.81  |
| Kaarina — S:t Karins                                     | 48.4   | 0.7   | 2.0   | 15.3  | 66.4                       | 8.8   | 57.6   | 7.89  |
| Kakskerta  | 2.3  | —   | —   | 4.7   | 7.0                        | 0.1   | 6.9  | 10.38   |
| Kalanti  | 1.2  | 0.6   | —   | 2.9   | 4.7                        | 1.3   | 3.4  | 1.35  |
| Karinainen   | 2.4  | 4.7   | —   | 4.3   | 11.4                       | 5.6   | 5.8  | 4.26  |
| Karjala  | 0.6  | —   | —   | —   | 0.6                        | —   | 0.6  | 0.41  |
| Karuna   | 1.6  | —   | —   | 3.3   | 4.9                        | 2.4   | 2.5  | 3.58  |
| Kemiö — Kimito   | 4.9  | 2.1   | —   | 4.2   | 11.2                       | 4.1   | 7.1  | 2.01  |
| Kiikala  | 1.5  | 0.7   | —   | 8.5   | 10.7                       | 3.0   | 7.7  | 3.10  |
| Kisko  | 4.0  | 1.0   | 0.1   | 10.0  | 15.1                       | 2.5   | 12.6   | 3.78  |
| Korppoo — Korpo  | 0.1  | 0.1   | —   | 0.2   | 0.4                        | —   | 0.4  | 0.20  |
| Koski Tl.  | 2.1  | 2.8   | 2.3   | 7.1   | 14.3                       | 1.4   | 12.9   | 3.59  |
| Kustavi — Gustavs  | 1.0  | —   | 2.4   | 0.4   | 3.8                        | —   | 3.8  | 2.09  |
| Kuusjoki   | 3.3  | 0.6   | 1.7   | 0.6   | 6.2                        | 2.3   | 3.9  | 2.33  |
| Laitila  | 8.9  | 0.3   | 12.7  | 18.1  | 40.0                       | 19.4  | 20.6   | 4.50  |
| Lemu   | 0.5  | —   | —   | 1.8   | 2.3                        | —   | 2.3  | 2.51  |
| Lieto  | 15.1   | 2.9   | —   | 12.1  | 30.1                       | 6.9   | 23.2   | 4.06  |
| Loimaan mlk.   | 5.6  | 1.0   | 6.5   | 6.4   | 19.5                       | 8.3   | 11.2   | 2.57  |
| Lokalahti  | 0.5  | —   | —   | 2.2   | 2.7                        | 0.4   | 2.3  | 1.59  |
| Maaria — S:t Marie                                       | 5.8  | 0.7   | 0.5   | 6.2   | 13.2                       | 6.6   | 6.6  | 5.22  |
| Marttila   | 1.7  | 1.0   | —   | 7.2   | 9.9                        | 2.1   | 7.8  | 3.07  |
| Masku  | 3.9  | 1.8   | 3.7   | 7.1   | 16.5                       | 7.1   | 9.4  | 7.62  |
| Mellilä  | 1.0  | 0.5   | —   | 3.6   | 5.1                        | 0.4   | 4.7  | 1.92  |
| Merimasku  | 1.2  | —   | —   | 0.7   | 1.9                        | 0.1   | 1.8  | 2.22  |
| Metsämaa   | —  | —   | —   | —   | —                          | —   | —  | —   |
| Mietoinen  | 0.5  | —   | —   | 0.3   | 0.8                        | 0.2   | 0.6  | 0.42  |
| Muurla   | 1.4  | —   | —   | 4.6   | 6.0                        | 0.6   | 5.4  | 3.60  |
| Mynämäki — Virmo   | 10.0   | 4.5   | —   | 6.1   | 20.6                       | 10.9  | 9.7  | 3.97  |
| Naantalin mlk. — Näden-<br>dals lk.                      | 2.6  | —   | —   | 3.8   | 6.4                        | 0.4   | 6.0  | 2.34  |
| Nauvo — Nagu   | 2.1  | —   | 3.7   | 3.2   | 9.0                        | 3.7   | 5.3  | 4.11  |
| Nousiainen   | 4.6  | 2.7   | 3.2   | 4.6   | 15.1                       | 9.6   | 5.5  | 4.41  |
| Oripää   | 0.6  | 0.3   | —   | 1.9   | 2.8                        | 0.3   | 2.5  | 1.34  |
| Paattinen  | 4.2  | 2.5   | 2.6   | 1.0   | 10.3                       | 4.7   | 5.6  | 5.81  |
| Paimio — Pemar   | 9.0  | 2.7   | 4.8   | 7.0   | 23.5                       | 8.3   | 15.2   | 3.60  |
| Paraisten mlk. — Pargas lk.                              | 6.7  | 0.1   | —   | 12.8  | 19.6                       | 3.3   | 16.3   | 4.71  |
| Perniö — Bjärnä  | 6.0  | 32.8  | 2.3   | 10.0  | 51.1                       | 24.4  | 26.7   | 5.64  |
| Pertteli   | 2.1  | 0.8   | —   | 1.6   | 4.5                        | 0.4   | 4.1  | 1.26  |
| Piikkiö — Pikis  | 10.8   | 0.2   | —   | 5.9   | 16.9                       | 3.1   | 13.8   | 3.46  |
| Pyhämaa  | 0.2  | —   | —   | 0.5   | 0.7                        | 0.2   | 0.5  | 0.62  |
| Pyhäranta  | 0.5  | 0.4   | —   | 2.5   | 3.4                        | 0.3   | 3.1  | 1.32  |
| Pöytyä   | 2.4  | —   | 2.3   | 4.0   | 8.7                        | —   | 8.7  | 1.72  |
| Raisio—Reso  | 54.9   | 4.3   | 7.0   | 11.7  | 77.9                       | 15.4  | 62.5   | 7.78  |
| Rusko  | 2.2  | —   | 6.5   | 2.9   | 11.6                       | 4.2   | 7.4  | 8.05  |
| Rymättylä — Rimito                                       | —  | —   | —   | 2.3   | 2.3                        | 0.1   | 2.2  | 0.94  |
| Sauvo — Sagu   | 2.2  | 1.5   | 5.0   | —   | 8.7                        | 1.5   | 7.2  | 2.95  |
| Somerniemi   | 2.2  | 0.5   | —   | 5.7   | 8.4                        | 2.0   | 6.4  | 3.68  |
| Somero   | 15.9   | 13.5  | 10.2  | 25.1  | 64.7                       | 29.4  | 35.3   | 5.68  |
| Suomusjärvi  | 4.0  | —   | 1.3   | 2.0   | 7.3                        | 0.9   | 6.4  | 3.55  |
| Särkisalo — Finby  | 2.4  | —   | —   | 0.6   | 3.0                        | —   | 3.0  | 1.75  |
| Taivassalo — Tövsala                                     | 2.1  | 0.7   | —   | 3.0   | 5.8                        | —   | 5.8  | 2.03  |
| Tarvasjoki   | 1.3  | 1.1   | —   | 1.3   | 3.7                        | 0.3   | 3.4  | 1.61  |
| Uskela   | 2.6  | 0.5   | 0.2   | 4.7   | 8.0                        | 2.7   | 5.3  | 2.68  |

| Alue ja kunta<br>Område och kommun<br>Areas and communes | Tilavuus — Kubikinhåll — <i>Cubic volume, 1 000 m<sup>3</sup></i>                  |  |   |   |                                   |   |  | Asukasta<br>kohti<br>Per<br>invånare<br>Per<br>inhabitant<br><br>m <sup>3</sup> |
|--|--|--|---|---|-----------------------------------|---|--|---|
|  | Asuin-<br>rakennukset<br>Bostads-<br>byggnader<br><i>Residential<br/>buildings</i> | Teollisuus-<br>ja liike-<br>rakennukset<br>Industri- och<br>affärs-<br>byggnader<br><i>Industrial<br/>and business<br/>buildings</i> | Julkiset<br>rakennukset<br>Offentliga<br>byggnader<br><i>Public<br/>buildings</i> | Muut<br>rakennukset<br>Andra<br>byggnader<br><i>Other<br/>buildings</i> | Yhteensä<br>Summa<br><i>Total</i> | Siitä — Därav — <i>Of which</i>   |  |   |
|  |  |  |   |   |                                   | Kivi-<br>rakennukset<br>Sten-<br>byggnader<br><i>Buildings<br/>of stone</i> | Puu-<br>rakennukset<br>Trä-<br>byggnader<br><i>Buildings<br/>of wood</i> |   |
| Uudenkaupungin mlk. —<br>Nystads lk. ....                | 0.3  | —  | —   | 0.5   | 0.8                               | 0.1   | 0.7  | 0.74  |
| Vahto .....  | 0.4  | 0.1  | 1.7   | 1.6   | 3.8                               | 2.7   | 1.1  | 3.23  |
| Vehmaa .....   | 1.9  | 0.7  | —   | 3.5   | 6.1                               | 1.7   | 4.4  | 1.47  |
| Velkua .....   | —  | —  | —   | 0.1   | 0.1                               | —   | 0.1  | 0.20  |
| Vestanfjärd .....  | 1.5  | —  | —   | —   | 1.5                               | —   | 1.5  | 1.10  |
| Ylane .....  | 6.5  | —  | —   | 6.9   | 13.4                              | 2.3   | 11.1   | 3.64  |
| Ypäjä .....  | 2.8  | 0.0  | 3.4   | 6.7   | 12.9                              | 6.0   | 6.9  | 2.72  |
| <b>Ahvenanmaa — Åland</b>                                |  |  |   |   |                                   |   |  |   |
| <b>Kaupunki — Stad</b> .....                             | <b>22.6</b>  | <b>1.2</b>   | <b>0.6</b>  | <b>0.7</b>  | <b>25.1</b>                       | <b>17.7</b>   | <b>7.4</b>   | <b>5.94</b>   |
| Maarianhamina — Marie-<br>hamn .....                     | 22.6   | 1.2  | 0.6   | 0.7   | 25.1                              | 17.7  | 7.4  | 5.94  |
| <b>Satakunta — Satakunda</b> ...                         | <b>336.1</b>   | <b>88.5</b>  | <b>90.3</b>   | <b>206.7</b>  | <b>721.6</b>                      | <b>306.0</b>  | <b>415.6</b>   | <b>3.16</b>   |
| <b>Kaupungit — Städer</b> .....                          | <b>165.4</b>   | <b>52.1</b>  | <b>17.1</b>   | <b>14.4</b>   | <b>249.0</b>                      | <b>135.7</b>  | <b>113.3</b>   | <b>3.52</b>   |
| Pori — Björneborg .....                                  | 142.6  | 41.5   | 17.1  | 9.3   | 210.5                             | 118.5   | 92.0   | 4.16  |
| Rauma — Raumo .....                                      | 22.8   | 10.6   | —   | 5.1   | 38.5                              | 17.2  | 21.3   | 1.90  |
| <b>Maalaiskunnat — Lands-<br/>kommuner</b> .....         | <b>170.7</b>   | <b>36.4</b>  | <b>73.2</b>   | <b>192.3</b>  | <b>472.6</b>                      | <b>170.3</b>  | <b>302.3</b>   | <b>2.99</b>   |
| Ahlainen .....   | 2.3  | —  | —   | 4.5   | 6.8                               | 1.4   | 5.4  | 2.16  |
| Eura .....   | 5.3  | 1.0  | 11.3  | 5.9   | 23.5                              | 11.2  | 12.3   | 3.60  |
| Eurajoki .....   | 2.5  | —  | —   | 3.0   | 5.5                               | 1.9   | 3.6  | 0.93  |
| Harjavalta .....   | 17.5   | 0.3  | 5.2   | 5.0   | 28.0                              | 10.0  | 18.0   | 4.31  |
| Hinnerjoki .....   | 0.9  | —  | —   | 5.9   | 6.8                               | 5.4   | 1.4  | 3.79  |
| Honkajoki .....  | 3.9  | —  | —   | 5.8   | 9.7                               | 5.5   | 4.2  | 2.58  |
| Honkilahti .....   | 2.4  | 0.6  | —   | 3.2   | 6.2                               | 1.2   | 5.0  | 3.33  |
| Huittinen .....  | 5.3  | 0.8  | 0.4   | 5.6   | 12.1                              | 3.9   | 8.2  | 1.22  |
| Kankaanpää .....   | 14.9   | 11.0   | 10.3  | 16.2  | 52.4                              | 22.2  | 30.2   | 4.23  |
| Karvia .....   | 3.7  | 2.0  | 0.3   | 15.9  | 21.9                              | 9.3   | 12.6   | 4.39  |
| Kauvatsa .....   | 3.4  | 1.0  | —   | 4.3   | 8.7                               | —   | 8.7  | 3.20  |
| Keikyä .....   | 6.1  | 1.3  | —   | 3.1   | 10.5                              | —   | 10.5   | 3.89  |
| Kiikoinen .....  | 0.7  | 0.1  | —   | 1.2   | 2.0                               | —   | 2.0  | 0.80  |
| Kiukainen .....  | 3.2  | 0.1  | 3.0   | 6.2   | 12.5                              | 5.8   | 6.7  | 2.33  |
| Kodisjoki .....  | 0.9  | —  | —   | 1.2   | 2.1                               | —   | 2.1  | 3.21  |
| Kokemäki — Kumo .....                                    | 8.7  | 0.1  | 4.5   | 10.2  | 23.5                              | 7.2   | 16.3   | 2.40  |
| Kullaa .....   | 3.3  | 0.1  | —   | 5.7   | 9.1                               | 0.8   | 8.3  | 3.38  |
| Köyliö — Kjulo .....                                     | 4.5  | 1.4  | 2.5   | 12.7  | 21.1                              | 8.7   | 12.4   | 5.02  |
| Lappi .....  | 4.1  | —  | 0.4   | 2.9   | 7.4                               | 2.1   | 5.3  | 2.11  |
| Lavia .....  | 5.1  | 1.1  | —   | 6.6   | 12.8                              | 7.2   | 5.6  | 2.63  |
| Luvia .....  | 1.9  | 4.8  | —   | 4.1   | 10.8                              | 1.9   | 8.9  | 3.56  |
| Merikarvia .....   | 2.1  | 0.3  | 7.3   | 3.8   | 13.5                              | 9.5   | 4.0  | 2.00  |
| Nakkila .....  | 7.7  | 0.3  | —   | 8.7   | 16.7                              | 6.8   | 9.9  | 2.45  |
| Noormarkku — Norrmark                                    | 7.5  | 2.4  | 2.4   | 5.2   | 17.5                              | 4.0   | 13.5   | 3.91  |
| Pomarkku — Påmark .....                                  | 0.7  | 0.2  | —   | 0.1   | 1.0                               | —   | 1.0  | 0.25  |
| Porin mlk. — Björneborgs lk.                             | 14.5   | 3.5  | —   | 8.3   | 26.3                              | 10.7  | 15.6   | 3.15  |
| Rauman mlk. — Raumo lk.                                  | 15.3   | 0.5  | —   | 5.3   | 21.1                              | 0.9   | 20.2   | 3.39  |
| Siikainen .....  | 1.2  | 0.1  | 5.7   | 4.6   | 11.6                              | —   | 11.6   | 2.48  |
| Suodenniemi .....  | 2.8  | 1.7  | —   | 5.1   | 9.6                               | 4.1   | 5.5  | 3.31  |
| Säkylä .....   | 3.7  | 0.7  | 0.1   | 8.4   | 12.9                              | 1.1   | 11.8   | 3.33  |
| Ulvila — Ulvsby .....                                    | 10.3   | 0.3  | 19.8  | 8.9   | 39.3                              | 21.6  | 17.7   | 5.44  |
| Vampula .....  | 4.3  | 0.7  | —   | 4.7   | 9.7                               | 5.9   | 3.8  | 2.77  |
| <b>Etelä-Häme — Södra Tavast-<br/>land</b>               | <b>523.0</b>   | <b>163.6</b>   | <b>209.5</b>  | <b>245.0</b>  | <b>1 141.1</b>                    | <b>581.2</b>  | <b>559.9</b>   | <b>3.75</b>   |
| <b>Kaupungit — Städer</b> .....                          | <b>245.4</b>   | <b>60.8</b>  | <b>84.4</b>   | <b>13.2</b>   | <b>403.8</b>                      | <b>254.6</b>  | <b>149.2</b>   | <b>4.06</b>   |
| Hämeenlinna — Tavastehus                                 | 81.7   | 22.3   | 15.7  | 4.0   | 123.7                             | 82.5  | 41.2   | 4.62  |
| Heinola .....  | 9.1  | 11.9   | 0.1   | 2.2   | 23.3                              | 7.9   | 15.4   | 2.37  |
| Lahti .....  | 154.6  | 26.6   | 68.6  | 7.0   | 256.8                             | 164.2   | 92.6   | 4.08  |
| <b>Kauppalat — Köpingar</b> ...                          | <b>93.9</b>  | <b>27.0</b>  | <b>36.2</b>   | <b>8.8</b>  | <b>165.9</b>                      | <b>107.8</b>  | <b>58.1</b>  | <b>5.65</b>   |
| Forssa .....   | 24.5   | 22.9   | 25.2  | 3.1   | 75.7                              | 64.7  | 11.0   | 7.46  |
| Riihimäki .....  | 69.4   | 4.1  | 11.0  | 5.7   | 90.2                              | 43.1  | 47.1   | 4.69  |
| <b>Maalaiskunnat — Lands-<br/>kommuner</b> .....         | <b>183.7</b>   | <b>75.8</b>  | <b>88.0</b>   | <b>223.0</b>  | <b>571.4</b>                      | <b>218.8</b>  | <b>352.6</b>   | <b>3.25</b>   |
| Artjärvi — Artsjö .....                                  | 3.0  | —  | —   | 5.5   | 8.5                               | 2.2   | 6.3  | 2.81  |
| Asikkala .....   | 9.5  | 0.5  | 9.5   | 14.8  | 34.3                              | 14.8  | 19.5   | 4.01  |
| Hartola .....  | 6.5  | 1.5  | 2.0   | 16.7  | 26.8                              | 7.7   | 19.1   | 3.94  |
| Hattula .....  | 5.9  | 1.0  | 23.5  | 3.8   | 34.2                              | 26.0  | 8.1  | 4.99  |
| Hauho .....  | 2.8  | 1.0  | —   | 18.1  | 21.9                              | 8.8   | 13.1   | 3.53  |

| Alue ja kunta<br>Område och kommun<br>Areas and communes | Tilavuus — Kubikinhåll — Cubic volume, 1 000 m <sup>3</sup>                |   |   |   |                            |   | Asukasta<br>kohti<br>Per<br>invånare<br>Per<br>inhabitant        |                |
|--|--|---|---|---|----------------------------|---|--|----------------|
|  | Asuin-<br>rakennukset<br>Bostads-<br>byggnader<br>Residential<br>buildings | Teollisuus-<br>ja liike-<br>rakennukset<br>Industri- och<br>affärs-<br>byggnader<br>Industrial<br>and business<br>buildings | Julkiset<br>rakennukset<br>Offentliga<br>byggnader<br>Public<br>buildings | Muut<br>rakennukset<br>Andra<br>byggnader<br>Other<br>buildings | Yhteensä<br>Summa<br>Total | Siitä — Därav — Of which  |  | m <sup>3</sup> |
|  |  |   |   |   |                            | Kivi-<br>rakennukset<br>Sten-<br>byggnader<br>Buildings<br>of stone | Puu-<br>rakennukset<br>Trä-<br>byggnader<br>Buildings<br>of wood |                |
| Hausjärvi .....  | 12.3   | 3.7   | 2.2   | 5.0   | 23.2                       | 6.2   | 17.0   | 2.52           |
| Heinolan mlk. — Heinola lk.                              | 5.8  | 40.4  | —   | 12.6  | 58.8                       | 7.6   | 51.2   | 9.76           |
| Hollola .....  | 19.4   | 1.3   | 1.9   | 19.0  | 41.6                       | 6.5   | 35.2   | 4.45           |
| Humppila .....   | 3.8  | 1.1   | —   | 2.6   | 7.5                        | 4.2   | 3.3  | 2.11           |
| Janakkala .....  | 19.1   | 6.4   | 16.5  | 5.2   | 47.2                       | 33.9  | 13.3   | 3.69           |
| Jokioinen .....  | 5.2  | 1.2   | —   | 2.7   | 9.1                        | 1.4   | 7.6  | 1.50           |
| Kalvola .....  | 5.7  | 0.1   | —   | 2.1   | 7.8                        | —   | 7.8  | 1.70           |
| Koijärvi .....   | 2.3  | 0.3   | —   | 3.1   | 5.7                        | 0.3   | 5.4  | 1.80           |
| Koski Hl. ....   | 2.8  | 0.2   | 1.0   | 3.2   | 7.3                        | 0.8   | 6.5  | 2.30           |
| Kuhmoinen .....  | 5.7  | 0.5   | —   | 7.4   | 13.6                       | 0.7   | 12.9   | 2.26           |
| Kärkölä .....  | 1.5  | 2.9   | —   | 6.1   | 10.5                       | 6.2   | 4.3  | 1.78           |
| Lammi .....  | 6.4  | 1.3   | 8.5   | 8.4   | 24.6                       | 14.6  | 10.0   | 3.38           |
| Loppi .....  | 4.2  | 0.6   | 4.0   | 7.7   | 16.5                       | 8.8   | 7.7  | 1.86           |
| Nastola .....  | 15.6   | 2.8   | 8.7   | 12.7  | 39.8                       | 17.6  | 22.2   | 5.71           |
| Orimattila .....   | 20.5   | —   | 3.0   | 23.7  | 47.2                       | 19.3  | 27.9   | 3.49           |
| Padasjoki .....  | 4.5  | 0.6   | 2.5   | 5.3   | 12.9                       | 4.8   | 8.1  | 2.10           |
| Renko .....  | 0.8  | —   | 1.7   | 3.7   | 6.2                        | 0.7   | 5.5  | 1.96           |
| Sysmä .....  | 3.1  | 6.4   | —   | 9.1   | 18.6                       | 11.3  | 7.2  | 1.93           |
| Tammela .....  | 4.7  | 2.0   | 3.0   | 13.2  | 22.9                       | 9.6   | 13.3   | 2.84           |
| Tuulos .....   | 1.7  | —   | —   | 1.8   | 3.4                        | 1.2   | 2.3  | 1.54           |
| Tyrväntö .....   | 0.9  | —   | 0.8   | 1.6   | 3.3                        | 0.5   | 2.8  | 1.61           |
| Vanaja .....   | 10.0   | —   | 0.1   | 7.9   | 18.0                       | 3.1   | 15.0   | 2.78           |
| <b>Tammermaa — Tammerland</b>                            | <b>872.2</b>   | <b>504.7</b>  | <b>212.5</b>  | <b>260.2</b>  | <b>1 849.6</b>             | <b>1 211.2</b>  | <b>638.4</b>   | <b>4.82</b>    |
| <b>Kaupunki — Stad</b>                                   | <b>450.1</b>   | <b>205.5</b>  | <b>44.0</b>   | <b>8.7</b>  | <b>708.3</b>               | <b>590.1</b>  | <b>118.2</b>   | <b>5.88</b>    |
| <b>Tampere — Tammerfors</b>                              | <b>450.1</b>   | <b>205.5</b>  | <b>44.0</b>   | <b>8.7</b>  | <b>708.3</b>               | <b>590.1</b>  | <b>118.2</b>   | <b>5.88</b>    |
| <b>Kauppalat — Köpingar</b>                              | <b>162.5</b>   | <b>244.5</b>  | <b>66.0</b>   | <b>12.6</b>   | <b>485.6</b>               | <b>367.0</b>  | <b>118.6</b>   | <b>9.76</b>    |
| Ikaalinen .....  | 0.7  | —   | 3.1   | —   | 3.8                        | 2.0   | 1.8  | 6.00           |
| Mänttä .....   | 15.7   | 53.8  | 12.6  | 2.5   | 84.6                       | 75.1  | 9.5  | 12.58          |
| Nokia .....  | 76.2   | 73.8  | 7.9   | 5.1   | 163.0                      | 108.7   | 54.3   | 9.16           |
| Toijala .....  | 18.7   | 8.1   | 15.6  | 0.9   | 43.3                       | 33.6  | 9.7  | 6.46           |
| Valkeakoski .....  | 41.9   | 4.4   | 26.8  | 2.9   | 76.0                       | 39.8  | 36.2   | 5.58           |
| Vammala .....  | 9.3  | 104.4   | —   | 1.2   | 114.9                      | 107.8   | 7.1  | 26.90          |
| <b>Maalaiskunnat — Lands-<br/>kommuner</b>               | <b>259.6</b>   | <b>54.7</b>   | <b>102.5</b>  | <b>238.9</b>  | <b>655.7</b>               | <b>254.1</b>  | <b>401.6</b>   | <b>3.07</b>    |
| Aitolahti .....  | 4.8  | 0.5   | —   | 3.1   | 8.4                        | 0.7   | 7.7  | 6.24           |
| Eräjärvi .....   | 4.1  | —   | —   | 2.1   | 6.2                        | 0.8   | 5.4  | 3.21           |
| Hämeenkyrö — Tavastkyro                                  | 14.2   | 3.3   | 4.2   | 15.4  | 37.1                       | 16.2  | 20.9   | 3.50           |
| Ikaalisten mlk. ....                                     | 8.8  | 0.5   | 10.7  | 4.8   | 24.8                       | 13.2  | 11.6   | 2.64           |
| Juupajoki .....  | 4.5  | 0.6   | —   | 2.3   | 7.4                        | 0.1   | 7.3  | 2.00           |
| Jämijärvi .....  | 4.0  | 0.3   | —   | 16.4  | 20.7                       | 10.2  | 10.5   | 5.48           |
| Kangasala .....  | 19.1   | —   | —   | 7.0   | 26.1                       | 10.8  | 15.3   | 1.91           |
| Karkku .....   | 1.5  | 1.2   | —   | 2.7   | 5.4                        | 3.2   | 2.2  | 1.58           |
| Kihniö .....   | 3.8  | 0.6   | —   | 5.0   | 9.4                        | 1.3   | 8.1  | 2.22           |
| Kiikka .....   | 6.6  | 0.8   | —   | 4.5   | 11.9                       | —   | 11.9   | 3.11           |
| Kuhmalahti .....   | 1.8  | —   | —   | 2.4   | 4.2                        | —   | 4.2  | 2.02           |
| Kuorevesi .....  | 2.8  | —   | 4.9   | 3.9   | 11.6                       | 6.1   | 5.5  | 2.97           |
| Kuru .....   | 5.3  | 0.5   | —   | 8.3   | 14.1                       | 2.8   | 11.3   | 2.64           |
| Kylmäkoski .....   | 2.3  | 0.2   | —   | 0.8   | 3.3                        | —   | 3.3  | 0.87           |
| Lempäälä .....   | 15.3   | 1.1   | 16.9  | 9.6   | 42.9                       | 18.7  | 24.2   | 3.87           |
| Luopioinen .....   | 5.7  | 0.5   | —   | 4.0   | 10.2                       | 2.3   | 7.9  | 2.32           |
| Längelmäki .....   | 3.0  | 2.0   | 1.0   | 2.2   | 8.2                        | 2.1   | 6.1  | 1.91           |
| Mouhijärvi .....   | 3.8  | 1.2   | 2.8   | 8.3   | 16.1                       | 9.5   | 6.6  | 3.66           |
| Orivesi .....  | 7.7  | 0.3   | 7.3   | 8.8   | 24.1                       | 6.9   | 17.2   | 2.90           |
| Parkano .....  | 5.8  | 10.8  | 7.6   | 8.0   | 32.2                       | 23.8  | 8.4  | 3.75           |
| Pirkkala .....   | 1.7  | —   | 6.0   | 3.3   | 11.0                       | 9.6   | 1.4  | 1.98           |
| Pohjaslahti .....  | 2.0  | —   | —   | 2.4   | 4.4                        | 1.6   | 2.8  | 2.68           |
| Punkalaidun .....  | 0.6  | 1.9   | —   | 3.4   | 5.9                        | 2.6   | 3.3  | 0.78           |
| Pälkäne .....  | 4.1  | —   | —   | 5.2   | 9.3                        | 0.1   | 9.2  | 1.87           |
| Ruovesi .....  | 14.3   | 4.6   | —   | 12.3  | 31.2                       | 12.6  | 18.6   | 3.57           |
| Sahalahti .....  | 4.7  | 1.3   | 0.7   | 3.7   | 10.4                       | 1.2   | 9.2  | 5.23           |
| Suoniemi .....   | 1.9  | 0.2   | —   | 7.4   | 9.5                        | 4.7   | 4.8  | 4.18           |
| Sääksmäki .....  | 6.6  | 1.7   | 2.9   | 4.0   | 15.2                       | 5.0   | 10.2   | 3.15           |
| Teisko .....   | 5.7  | 1.5   | 0.3   | 12.4  | 19.9                       | 2.3   | 17.6   | 4.84           |
| Tottijärvi .....   | 0.6  | —   | —   | 0.6   | 1.2                        | 0.3   | 0.9  | 0.91           |
| Tyrvää .....   | 10.5   | 0.2   | 4.9   | 12.1  | 27.7                       | 11.6  | 16.1   | 3.43           |
| Urjala .....   | 10.2   | 1.8   | 9.2   | 9.4   | 30.6                       | 13.6  | 17.0   | 3.21           |
| Vesilahti .....  | 7.3  | 1.0   | —   | 8.4   | 16.7                       | 7.3   | 9.4  | 3.21           |
| Viiala .....   | 2.0  | 2.7   | 0.1   | 1.2   | 6.0                        | 0.4   | 5.6  | 1.08           |

| Alue ja kunta<br>Område och kommun<br>Areas and communes | Tilavuus — Kubikinhåll — Cubic volume, 1 000 m <sup>3</sup>                |   |   |   |                            |   |  | Asukasta<br>kohti<br>Per<br>invånare<br>Per<br>inhabitant<br><br>m <sup>3</sup> |
|--|--|---|---|---|----------------------------|---|--|---|
|  | Asuin-<br>rakennukset<br>Bostads-<br>byggnader<br>Residential<br>buildings | Teollisuus-<br>ja liike-<br>rakennukset<br>Industri- och<br>affärs-<br>byggnader<br>Industrial<br>and business<br>buildings | Julkiset<br>rakennukset<br>Offentliga<br>byggnader<br>Public<br>buildings | Muut<br>rakennukset<br>Andra<br>byggnader<br>Other<br>buildings | Yhteensä<br>Summa<br>Total | Siitä — Därav — Of which  |  |   |
|  |  |   |   |   |                            | Kivi-<br>rakennukset<br>Sten-<br>byggnader<br>Buildings<br>of stone | Puu-<br>rakennukset<br>Trä-<br>byggnader<br>Buildings<br>of wood |   |
| Viljakkala .....   | 4.1  | 0.1   | —   | 3.3   | 7.5                        | 2.5   | 5.0  | 2.75  |
| Vilppula .....   | 3.8  | 11.2  | 8.2   | 4.2   | 27.4                       | 17.9  | 9.5  | 3.88  |
| Virrat — Virdois .....                                   | 21.9   | —   | 12.3  | 12.9  | 47.1                       | 23.2  | 23.9   | 3.92  |
| Ylöjärvi .....   | 32.7   | 2.1   | 2.5   | 13.1  | 50.4                       | 8.9   | 41.5   | 6.18  |
| <b>Kaakkois-Suomi — Syd-</b>                             |  |   |   |   |                            |   |  |   |
| <b>Östra Finland</b> .....                               | <b>626.6</b>   | <b>433.2</b>  | <b>251.1</b>  | <b>438.9</b>  | <b>1 749.8</b>             | <b>1 035.9</b>  | <b>713.9</b>   | <b>5.29</b>   |
| <b>Kaupungit — Städer</b> .....                          | <b>119.5</b>   | <b>129.2</b>  | <b>108.6</b>  | <b>3.7</b>  | <b>361.0</b>               | <b>297.0</b>  | <b>64.0</b>  | <b>5.97</b>   |
| Kotka .....  | 68.0   | 41.6  | 36.5  | 2.0   | 148.1                      | 121.8   | 26.3   | 4.97  |
| Hamina — Fredrikshamn .....                              | 19.4   | 54.6  | 1.0   | 1.5   | 76.5                       | 64.2  | 12.3   | 7.86  |
| Lappeenranta — Villman-<br>strand .....                  | 32.1   | 33.0  | 71.1  | 0.2   | 136.4                      | 111.0   | 25.4   | 6.53  |
| <b>Kauppalat — Köpingar</b> .....                        | <b>266.1</b>   | <b>187.9</b>  | <b>96.5</b>   | <b>37.9</b>   | <b>588.4</b>               | <b>374.1</b>  | <b>214.3</b>   | <b>5.84</b>   |
| Kouvola .....  | 68.0   | 13.1  | 51.5  | 2.5   | 135.1                      | 100.5   | 34.6   | 8.09  |
| Imatra .....   | 69.7   | 50.0  | 7.9   | 11.6  | 139.2                      | 66.2  | 73.0   | 4.62  |
| Karhula .....  | 65.5   | 64.4  | 23.1  | 8.9   | 161.9                      | 123.0   | 38.9   | 7.43  |
| Kuusankoski .....  | 45.9   | 56.8  | 14.0  | 11.6  | 128.3                      | 77.2  | 51.1   | 6.20  |
| Lauritsala .....   | 17.0   | 3.6   | —   | 3.3   | 23.9                       | 7.2   | 16.7   | 2.11  |
| <b>Maalaiskunnat — Lands-</b>                            |  |   |   |   |                            |   |  |   |
| <b>kommuner</b> .....                                    | <b>241.0</b>   | <b>116.1</b>  | <b>46.0</b>   | <b>397.3</b>  | <b>800.4</b>               | <b>364.8</b>  | <b>435.6</b>   | <b>4.72</b>   |
| Anjala .....   | 11.7   | —   | 0.6   | 6.8   | 19.1                       | 3.2   | 15.9   | 3.16  |
| Elimäki .....  | 11.4   | 1.9   | 2.9   | 31.5  | 47.7                       | 16.1  | 31.6   | 5.26  |
| Haapasaari — Aspö .....                                  | —  | —   | —   | —   | —                          | —   | —  | —   |
| Iitti .....  | 15.7   | 2.0   | —   | 17.4  | 35.1                       | 8.8   | 26.3   | 3.48  |
| Jaala .....  | 6.8  | —   | 1.4   | 11.8  | 20.0                       | 5.8   | 14.2   | 5.41  |
| Joutseno .....   | 19.2   | 11.3  | 12.6  | 20.0  | 63.1                       | 36.8  | 26.3   | 6.16  |
| Kymi — Kymmene .....                                     | 2.7  | —   | —   | 3.9   | 6.6                        | 0.8   | 5.8  | 1.52  |
| Lappee .....   | 25.3   | 0.8   | —   | 41.5  | 67.6                       | 30.5  | 37.1   | 5.83  |
| Lemi .....   | 4.0  | 0.2   | 2.5   | 11.0  | 17.7                       | 7.5   | 10.2   | 4.64  |
| Luumäki .....  | 14.6   | 3.2   | 0.7   | 20.6  | 39.1                       | 15.9  | 23.2   | 4.98  |
| Miehikkälä .....   | 6.5  | 1.9   | —   | 20.0  | 28.4                       | 14.9  | 13.5   | 5.41  |
| Nuijamaa .....   | 4.1  | —   | 1.3   | 7.6   | 13.0                       | 6.0   | 7.0  | 8.10  |
| Parikkala .....  | 5.1  | 0.5   | —   | 15.9  | 21.5                       | 15.3  | 6.2  | 2.69  |
| Pyhtää — Pyttis .....                                    | 6.7  | 0.7   | —   | 7.5   | 14.9                       | 2.7   | 12.2   | 2.69  |
| Rautjärvi .....  | 2.2  | —   | 1.3   | 7.8   | 11.3                       | 6.5   | 4.8  | 3.23  |
| Ruokolahti .....   | 5.6  | 0.6   | —   | 18.6  | 24.8                       | 7.1   | 17.7   | 2.94  |
| Saari .....  | 2.5  | 1.0   | —   | 4.6   | 8.1                        | 4.8   | 3.3  | 2.19  |
| Savitaipale .....  | 10.4   | 0.5   | —   | 19.5  | 30.4                       | 11.5  | 18.9   | 4.20  |
| Simpele .....  | 4.9  | 19.0  | —   | 9.6   | 33.5                       | 27.2  | 6.3  | 9.41  |
| Sippola .....  | 26.6   | 5.3   | 4.0   | 20.8  | 56.7                       | 26.1  | 30.6   | 3.42  |
| Taipalsaari .....  | 6.1  | 1.3   | 0.7   | 24.0  | 32.1                       | 6.4   | 25.7   | 8.94  |
| Uukuniemi .....  | 0.1  | —   | 0.1   | 4.5   | 4.7                        | 4.2   | 0.5  | 3.20  |
| Valkeala .....   | 14.5   | 0.4   | 5.9   | 41.6  | 62.4                       | 20.1  | 42.3   | 4.47  |
| Vehkalahti .....   | 26.1   | 62.7  | 7.5   | 16.1  | 112.4                      | 76.4  | 36.0   | 10.02   |
| Virblahti .....  | 6.1  | 2.8   | 2.3   | 11.5  | 22.7                       | 7.8   | 14.9   | 3.62  |
| Ylämaa .....   | 2.1  | —   | 2.2   | 3.2   | 7.5                        | 2.4   | 5.1  | 2.56  |
| <b>Etelä-Savo — Södra Savolax</b>                        |  |   |   |   |                            |   |  |   |
| <b>Kaupungit — Städer</b> .....                          | <b>68.4</b>  | <b>14.7</b>   | <b>25.4</b>   | <b>3.9</b>  | <b>112.4</b>               | <b>68.2</b>   | <b>44.2</b>  | <b>3.47</b>   |
| Mikkeli — S:t Michel .....                               | 29.4   | 10.7  | 23.0  | 2.0   | 65.1                       | 44.3  | 20.8   | 3.47  |
| Savonlinna — Nyslott .....                               | 39.0   | 4.0   | 2.4   | 1.9   | 47.3                       | 23.9  | 23.4   | 3.48  |
| <b>Kauppalat — Köpingar</b> .....                        | <b>52.7</b>  | <b>56.5</b>   | <b>53.9</b>   | <b>13.5</b>   | <b>176.6</b>               | <b>130.4</b>  | <b>46.2</b>  | <b>5.82</b>   |
| Pieksämäki .....   | 19.9   | 4.0   | 48.0  | 8.3   | 80.2                       | 57.6  | 22.6   | 8.24  |
| Varkaus .....  | 32.8   | 52.5  | 5.9   | 5.2   | 96.4                       | 72.8  | 23.6   | 4.68  |
| <b>Maalaiskunnat — Lands-</b>                            |  |   |   |   |                            |   |  |   |
| <b>kommuner</b> .....                                    | <b>195.2</b>   | <b>44.2</b>   | <b>61.3</b>   | <b>301.9</b>  | <b>602.6</b>               | <b>265.1</b>  | <b>337.5</b>   | <b>3.88</b>   |
| Anttola .....  | 3.7  | —   | —   | 5.4   | 9.1                        | 4.4   | 4.7  | 3.26  |
| Enonkoski .....  | 4.3  | 0.0   | 1.3   | 7.3   | 12.9                       | 5.3   | 7.6  | 3.85  |
| Haukivuori .....   | 3.7  | —   | —   | 0.7   | 4.4                        | —   | 4.4  | 0.84  |
| Heinävesi .....  | 9.5  | —   | —   | 10.5  | 20.0                       | 2.5   | 17.5   | 2.04  |
| Hirvensalmi .....  | 4.1  | —   | 1.2   | 10.0  | 15.3                       | 7.8   | 7.5  | 2.95  |
| Joroinen .....   | 5.2  | 0.5   | 9.0   | 13.2  | 27.9                       | 14.6  | 13.3   | 3.42  |
| Juva-Jockas .....  | 14.0   | 0.4   | —   | 26.9  | 41.3                       | 14.7  | 26.6   | 3.17  |
| Jäppilä .....  | 1.8  | 1.1   | —   | 1.7   | 4.6                        | 1.9   | 2.7  | 1.49  |
| Kangaslampi .....  | 2.1  | —   | —   | 2.3   | 4.4                        | 0.5   | 3.9  | 1.36  |
| Kangasniemi .....  | 17.1   | 0.2   | 11.3  | 19.1  | 47.7                       | 26.6  | 21.1   | 4.49  |
| Kerimäki .....   | 9.0  | 0.3   | 4.3   | 15.9  | 29.5                       | 11.3  | 18.2   | 3.53  |
| Leppävirta .....   | 30.4   | 32.6  | 13.5  | 18.6  | 95.1                       | 55.9  | 39.2   | 6.62  |

| Alue ja kunta<br>Område och kommun<br>Areas and communes | Tilavuus — Kubikinhäll — Cubic volume, 1 000 m <sup>3</sup>                |   |   |   |                            |   |  | Asukasta<br>kohti<br>Per<br>invånare<br>Per<br>inhabitant<br><br>m <sup>3</sup> |
|--|--|---|---|---|----------------------------|---|--|---|
|  | Asuin-<br>rakennukset<br>Bostads-<br>byggnader<br>Residential<br>buildings | Teollisuus-<br>ja liike-<br>rakennukset<br>Industri- och<br>affärs-<br>byggnader<br>Industrial<br>and business<br>buildings | Julkiset<br>rakennukset<br>Offentliga<br>byggnader<br>Public<br>buildings | Muut<br>rakennukset<br>Andra<br>byggnader<br>Other<br>buildings | Yhteensä<br>Summa<br>Total | Siitä — Därav — Of which  |  |   |
|  |  |   |   |   |                            | Kivi-<br>rakennukset<br>Sten-<br>byggnader<br>Buildings<br>of stone | Puu-<br>rakennukset<br>Trä-<br>byggnader<br>Buildings<br>of wood |   |
| Mikkelin mlk. — S:t Michels<br>lk. ....                  | -6.1   | —   | 3.1   | 23.8  | 33.0                       | 13.4  | 19.6   | 2.41  |
| Mäntyharju .....   | 16.2   | 3.3   | 2.8   | 21.9  | 44.2                       | 20.2  | 24.0   | 4.22  |
| Pertunmaa .....  | 4.8  | 0.0   | —   | 13.4  | 18.2                       | 11.2  | 7.0  | 4.02  |
| Pieksämäen mlk. ....                                     | 9.8  | —   | 6.4   | 13.9  | 30.1                       | 12.7  | 17.4   | 3.61  |
| Punkaharju .....   | 1.8  | —   | —   | 7.4   | 9.2                        | 4.9   | 4.3  | 2.12  |
| Puumala .....  | 6.6  | —   | —   | 8.0   | 14.6                       | 4.3   | 10.3   | 2.39  |
| Rantasalmi .....   | 7.0  | 1.7   | 2.1   | 19.1  | 29.9                       | 12.4  | 17.5   | 3.28  |
| Ristiina .....   | 5.1  | 0.6   | —   | 15.6  | 21.3                       | 11.4  | 9.9  | 3.44  |
| Savonranta .....   | 2.3  | —   | 0.6   | 1.3   | 4.2                        | —   | 4.2  | 1.23  |
| Sulkava .....  | 10.9   | 0.9   | 3.6   | 19.3  | 34.7                       | 12.5  | 22.2   | 4.99  |
| Suomenniemi .....  | 2.5  | —   | —   | 2.7   | 5.2                        | 2.1   | 3.1  | 2.74  |
| Sääminki .....   | 15.7   | 0.4   | 2.1   | 20.8  | 39.0                       | 11.4  | 27.6   | 3.08  |
| Virtasalmi .....   | 1.5  | 2.2   | —   | 3.1   | 6.8                        | 3.1   | 3.7  | 2.16  |
| <b>Keski-Suomi — Mellersta<br/>Finland .....</b>         | <b>396.9</b>   | <b>103.8</b>  | <b>194.0</b>  | <b>295.9</b>  | <b>990.6</b>               | <b>481.7</b>  | <b>508.9</b>   | <b>4.14</b>   |
| <b>Kaupunki — Stad .....</b>                             | <b>82.6</b>  | <b>31.2</b>   | <b>93.0</b>   | <b>3.5</b>  | <b>210.3</b>               | <b>167.3</b>  | <b>43.0</b>  | <b>5.90</b>   |
| Jyväskylä .....  | 82.6   | 31.2  | 93.0  | 3.5   | 210.3                      | 167.3   | 43.0   | 5.90  |
| <b>Kauppalat — Köpingar .....</b>                        | <b>13.1</b>  | <b>11.6</b>   | <b>7.1</b>  | <b>4.0</b>  | <b>36.7</b>                | <b>13.9</b>   | <b>22.8</b>  | <b>3.24</b>   |
| Suolahti .....   | 4.1  | —   | 7.1   | 0.6   | 11.8                       | 3.0   | 8.8  | 2.49  |
| Äänekoski .....  | 9.0  | 11.6  | —   | 4.3   | 24.9                       | 10.9  | 14.0   | 3.78  |
| <b>Maalaiskunnat — Lands-<br/>kommuner .....</b>         | <b>301.2</b>   | <b>61.0</b>   | <b>93.9</b>   | <b>287.5</b>  | <b>743.6</b>               | <b>300.5</b>  | <b>443.1</b>   | <b>3.86</b>   |
| Hankasalmi .....   | 9.3  | 1.7   | —   | 7.5   | 18.5                       | 3.2   | 15.3   | 1.94  |
| Joutsa .....   | 5.4  | 0.5   | —   | 9.7   | 15.6                       | 4.1   | 11.5   | 2.68  |
| Jyväskylän mlk. — Jyvä-<br>skylä lk. ....                | 52.9   | 17.4  | 11.5  | 25.8  | 107.6                      | 48.0  | 59.6   | 4.64  |
| Jämsä .....  | 16.5   | 11.7  | 3.4   | 5.7   | 37.3                       | 20.0  | 17.3   | 3.24  |
| Jämsänkoski .....  | 14.8   | 3.3   | —   | 2.2   | 20.3                       | 9.2   | 11.1   | 3.71  |
| Kannonkoski .....  | 3.3  | 1.6   | —   | 4.0   | 8.9                        | 2.0   | 6.9  | 2.40  |
| Karstula .....   | 15.4   | 1.7   | —   | 16.7  | 33.8                       | 12.2  | 21.6   | 4.55  |
| Keuruu .....   | 23.8   | 2.1   | 22.6  | 11.7  | 60.2                       | 36.6  | 23.6   | 4.97  |
| Kinnula .....  | 8.2  | —   | —   | 4.9   | 13.1                       | 0.3   | 12.8   | 4.17  |
| Kivijärvi .....  | 4.7  | —   | 1.5   | 2.7   | 8.9                        | 0.6   | 8.3  | 2.97  |
| Konginkangas .....                                       | 4.6  | —   | —   | 9.7   | 14.3                       | 8.1   | 6.2  | 5.03  |
| Konnevesi .....  | 7.4  | 0.4   | 1.1   | 12.1  | 21.0                       | 7.2   | 13.8   | 4.08  |
| Kerpilähti .....   | 2.7  | 0.8   | 2.3   | 9.8   | 15.6                       | 4.3   | 11.3   | 2.12  |
| Koskenpää .....  | 4.0  | —   | —   | 1.0   | 5.0                        | —   | 5.0  | 1.93  |
| Kyyjärvi .....   | 4.9  | —   | —   | 12.7  | 17.6                       | 8.3   | 9.3  | 5.69  |
| Laukaa .....   | 17.1   | 1.9   | 15.4  | 15.4  | 49.8                       | 22.9  | 26.9   | 3.44  |
| Leivonmäki .....   | 3.3  | 0.2   | —   | 2.9   | 6.4                        | 1.2   | 5.2  | 2.45  |
| Luhanka .....  | 1.5  | 0.3   | 1.7   | 1.6   | 5.1                        | 1.0   | 4.1  | 2.32  |
| Multia .....   | 7.0  | —   | —   | 6.8   | 13.8                       | 7.2   | 6.6  | 3.20  |
| Muurame .....  | 5.6  | 2.2   | —   | 8.2   | 16.0                       | 4.7   | 11.3   | 4.95  |
| Petäjävesi .....   | 7.2  | 1.3   | 7.2   | 6.9   | 22.6                       | 13.6  | 9.0  | 4.01  |
| Pihlajavesi .....  | 1.1  | —   | —   | 2.9   | 4.0                        | 2.0   | 2.0  | 1.80  |
| Pihtipudas .....   | 13.2   | 1.1   | 1.1   | 32.8  | 48.2                       | 13.8  | 34.4   | 5.55  |
| Pykkönmäki .....   | 3.8  | —   | —   | 3.8   | 7.6                        | 2.7   | 4.9  | 2.91  |
| Saarijärvi .....   | 32.6   | 1.4   | 20.0  | 23.1  | 77.1                       | 39.1  | 38.0   | 6.31  |
| Sumiainen .....  | 0.9  | —   | —   | 1.3   | 2.2                        | 1.0   | 1.2  | 0.86  |
| Säynätsalo .....   | 5.9  | 9.2   | —   | 0.3   | 15.4                       | —   | 15.4   | 4.85  |
| Toivakka .....   | 2.3  | —   | 0.3   | 3.8   | 6.4                        | 3.1   | 3.3  | 1.86  |
| Uurainen .....   | 2.7  | 1.4   | —   | 12.5  | 16.6                       | 9.2   | 7.4  | 4.64  |
| Viitasaari .....   | 11.2   | 0.8   | 1.3   | 24.3  | 37.6                       | 8.1   | 29.5   | 3.02  |
| Äänekosken mlk. ....                                     | 7.9  | —   | 4.5   | 4.7   | 17.1                       | 6.8   | 10.3   | 5.32  |
| <b>Pohjois-Savo — Norra Savo-<br/>lax .....</b>          | <b>341.6</b>   | <b>65.9</b>   | <b>225.9</b>  | <b>227.5</b>  | <b>860.9</b>               | <b>515.4</b>  | <b>345.5</b>   | <b>3.70</b>   |
| <b>Kaupungit — Städer .....</b>                          | <b>157.6</b>   | <b>31.8</b>   | <b>136.4</b>  | <b>6.8</b>  | <b>332.6</b>               | <b>284.7</b>  | <b>47.9</b>  | <b>7.15</b>   |
| Kuopio .....   | 149.8  | 20.4  | 136.3   | 6.3   | 312.8                      | 271.1   | 41.7   | 7.66  |
| Iisalmi .....  | 7.8  | 11.4  | 0.1   | 0.5   | 19.8                       | 13.6  | 6.2  | 3.46  |
| <b>Maalaiskunnat — Lands-<br/>kommuner .....</b>         | <b>184.0</b>   | <b>34.1</b>   | <b>89.5</b>   | <b>220.7</b>  | <b>528.3</b>               | <b>230.7</b>  | <b>297.6</b>   | <b>2.84</b>   |
| Iisalmen mlk. — Iisalmi lk.<br>Juankoski .....           | 19.6   | 1.7   | 29.8  | 19.5  | 70.6                       | 43.5  | 27.1   | 4.93  |
| Juankoski .....  | 8.0  | 9.5   | —   | 3.5   | 21.0                       | 12.8  | 8.2  | 7.55  |
| Kaavi .....  | 5.4  | 0.8   | —   | 6.7   | 12.9                       | 3.1   | 9.8  | 1.83  |
| Karttula .....   | 2.7  | —   | 0.2   | 7.0   | 9.9                        | 2.0   | 7.9  | 1.80  |



| Alue ja kunta<br>Område och kommun<br>Areas and communes   | Tilavuus — Kubikinhåll — Cubic volume, 1 000 m <sup>3</sup>                |   |   |   |                            |   |  | Asukasta<br>kohti<br>Per<br>invånare<br>Per<br>inhabitant<br>m <sup>3</sup> |
|--|--|---|---|---|----------------------------|---|--|---|
|  | Asuin-<br>rakennukset<br>Bostads-<br>byggnader<br>Residential<br>buildings | Teollisuus-<br>ja liike-<br>rakennukset<br>Industri- och<br>affärs-<br>byggnader<br>Industrial<br>and business<br>buildings | Julkiset<br>rakennukset<br>Offentliga<br>byggnader<br>Public<br>buildings | Muut<br>rakennukset<br>Andra<br>byggnader<br>Other<br>buildings | Yhteensä<br>Summa<br>Total | Siitä — Därav — Of which  |  |   |
|  |  |   |   |   |                            | Kivi-<br>rakennukset<br>Sten-<br>byggnader<br>Buildings<br>of stone | Puu-<br>rakennukset<br>Trä-<br>byggnader<br>Buildings<br>of wood |   |
| Evijärvi .....   | 5.6  | —   | —   | 7.7   | 13.3                       | 4.7   | 8.6  | 3.15  |
| Ilmajoki .....   | 13.5   | 5.4   | 5.7   | 16.6  | 41.2                       | 15.3  | 25.9   | 3.03  |
| Isojoki — Storå .....                                      | 5.7  | —   | —   | 8.4   | 14.1                       | 8.6   | 5.5  | 2.62  |
| Isokyrö — Storkyro .....                                   | 9.1  | 1.9   | —   | 12.5  | 23.5                       | 6.0   | 17.5   | 3.33  |
| Jalasjärvi .....   | 23.5   | 7.6   | —   | 25.0  | 56.1                       | 14.0  | 42.1   | 4.25  |
| Jepua — Jeppo .....  | 2.1  | —   | —   | —   | 2.1                        | —   | 2.1  | 1.18  |
| Jurva .....  | 5.9  | 1.3   | —   | 5.6   | 12.8                       | 4.8   | 8.0  | 2.03  |
| Karijoki — Bötom .....                                     | 2.0  | 0.2   | —   | 6.7   | 8.9                        | 1.9   | 7.0  | 2.77  |
| Kauhajoki .....  | 16.4   | 5.3   | 12.9  | 45.2  | 79.8                       | 42.8  | 37.0   | 4.72  |
| Kauhava .....  | 5.7  | 0.4   | —   | 6.6   | 12.7                       | 4.7   | 8.0  | 1.30  |
| Koivulahti — Kvevlaks ..                                   | 2.6  | —   | —   | —   | 2.6                        | —   | 2.6  | 0.86  |
| Korsnäs .....  | 8.2  | —   | 0.6   | 9.0   | 17.8                       | 1.0   | 16.8   | 5.15  |
| Kortesjärvi .....  | 3.4  | —   | —   | 2.8   | 6.2                        | 2.4   | 3.8  | 1.63  |
| Kuortane .....   | 19.6   | 2.0   | 6.3   | 22.7  | 50.6                       | 26.8  | 23.8   | 8.38  |
| Kurikka .....  | 31.2   | 5.0   | 2.5   | 15.3  | 54.0                       | 22.0  | 32.0   | 4.64  |
| Laihia .....   | 8.4  | 3.1   | —   | 6.8   | 18.3                       | 3.7   | 14.6   | 2.29  |
| Lappajärvi .....   | 9.0  | —   | —   | 11.0  | 20.0                       | 8.5   | 11.5   | 3.56  |
| Lapua — Lappo .....  | 21.6   | —   | 3.2   | 6.8   | 31.6                       | 15.5  | 16.1   | 1.98  |
| Lapväärtti — Lappfjärd ..                                  | 4.9  | 1.5   | —   | 1.9   | 8.3                        | 4.3   | 4.0  | 1.70  |
| Lehtimäki .....  | 6.0  | 0.3   | —   | 2.9   | 9.2                        | 0.7   | 8.5  | 3.09  |
| Luoto — Larsmo .....                                       | 8.6  | —   | 2.6   | 0.9   | 12.1                       | 2.6   | 9.5  | 4.86  |
| Maalahti — Malaks .....                                    | 4.1  | 0.9   | 0.7   | 17.8  | 23.5                       | 4.2   | 19.3   | 6.19  |
| Maksamaa — Maxmo .....                                     | 0.7  | —   | —   | —   | 0.7                        | —   | 0.7  | 0.49  |
| Munsala .....  | 3.7  | 0.6   | —   | 7.5   | 11.8                       | 4.1   | 7.7  | 4.08  |
| Mustasaari — Korsholm ..                                   | 17.6   | —   | 0.3   | 3.0   | 20.9                       | 1.3   | 19.6   | 2.92  |
| Nurmo .....  | 8.7  | 3.0   | 1.1   | 16.6  | 29.4                       | 0.9   | 28.5   | 6.41  |
| Närpiö — Närpes .....                                      | 17.7   | 3.7   | —   | 15.2  | 36.6                       | 15.0  | 21.6   | 4.55  |
| Oravainen — Oravais .....                                  | 2.4  | —   | —   | 3.3   | 5.7                        | 1.9   | 3.8  | 1.71  |
| Peräseinäjoki .....  | 4.3  | 0.6   | —   | 2.2   | 7.1                        | 1.2   | 5.9  | 1.21  |
| Petolahti — Petalaks .....                                 | 1.6  | 5.7   | —   | —   | 7.3                        | —   | 7.3  | 4.70  |
| Pietarsaaren mlk. — Peders-<br>öre .....                   | 13.2   | 0.7   | 0.2   | 7.2   | 21.3                       | 0.1   | 21.2   | 5.23  |
| Pirttikylä — Pörtom .....                                  | 6.0  | —   | 3.0   | —   | 9.0                        | 2.9   | 6.1  | 3.92  |
| Purmo .....  | 3.1  | 0.7   | —   | 8.0   | 11.8                       | 7.2   | 4.6  | 5.24  |
| Raippaluoto — Replot .....                                 | 2.3  | —   | —   | —   | 2.3                        | —   | 2.3  | 1.27  |
| Seinäjoki .....  | 17.7   | 1.9   | 3.7   | 5.8   | 29.1                       | 4.1   | 25.0   | 5.44  |
| Siipyy — Sideby .....                                      | 2.2  | —   | 1.1   | 0.2   | 3.5                        | 1.3   | 2.2  | 1.34  |
| Soini .....  | 4.0  | 0.7   | 3.9   | 1.4   | 10.0                       | 5.3   | 4.7  | 2.22  |
| Sulva — Solv .....   | 6.3  | —   | —   | 3.2   | 9.5                        | 1.5   | 8.0  | 3.28  |
| Teuva — Östermark .....                                    | 8.0  | 0.6   | 7.3   | 10.2  | 26.1                       | 8.9   | 17.2   | 3.11  |
| Tiukka — Tjock .....                                       | 0.8  | —   | —   | —   | 0.8                        | 0.6   | 0.2  | 0.79  |
| Töysä .....  | 5.6  | —   | 1.8   | 0.1   | 8.7                        | 4.4   | 4.3  | 2.13  |
| Uudenkaarlepyyn mlk. —<br>Nykarleby lk. ....               | 1.1  | —   | —   | 0.2   | 1.3                        | 0.3   | 1.0  | 0.53  |
| Vimpeli — Vindala .....                                    | 9.5  | 2.2   | 2.1   | 7.7   | 21.5                       | 6.8   | 14.7   | 4.88  |
| Vähäkyrö — Lillkyro .....                                  | 8.6  | —   | 2.1   | 4.0   | 14.7                       | 3.3   | 11.4   | 3.13  |
| Vöyri — Vörå .....   | 1.5  | —   | 2.3   | 0.7   | 4.5                        | 0.5   | 4.0  | 0.84  |
| Ylihärmä .....   | 5.0  | 3.6   | 1.3   | 3.8   | 13.7                       | 6.6   | 7.1  | 4.30  |
| Ylimarkku — Övermark ..                                    | 5.2  | 0.7   | —   | 1.4   | 7.3                        | 0.4   | 6.9  | 3.51  |
| Ylistaro .....   | 9.0  | 2.1   | 3.0   | 10.7  | 24.8                       | 9.1   | 15.7   | 2.95  |
| Ähtäri .....   | 7.2  | 3.4   | 3.7   | 8.2   | 22.5                       | 9.3   | 13.2   | 2.64  |
| Ähtävä — Esse .....  | 0.9  | —   | —   | —   | 0.9                        | —   | 0.9  | 0.37  |
| <b>Keski-Pohjanmaa — Mel-<br/>lersta Österbotten .....</b> | <b>300.7</b>   | <b>62.5</b>   | <b>129.2</b>  | <b>360.9</b>  | <b>853.3</b>               | <b>367.0</b>  | <b>486.3</b>   | <b>4.19</b>   |
| <b>Kaupungit — Städer .....</b>                            | <b>49.8</b>  | <b>22.5</b>   | <b>54.8</b>   | <b>2.8</b>  | <b>129.9</b>               | <b>102.2</b>  | <b>27.7</b>  | <b>6.42</b>   |
| <b>Kokkola — Gamlakarleby ..</b>                           | <b>35.3</b>  | <b>22.1</b>   | <b>30.6</b>   | <b>1.5</b>  | <b>89.5</b>                | <b>67.8</b>   | <b>21.7</b>  | <b>5.80</b>   |
| <b>Raahe — Brahestad .....</b>                             | <b>14.5</b>  | <b>0.4</b>  | <b>24.2</b>   | <b>1.3</b>  | <b>40.4</b>                | <b>34.4</b>   | <b>6.0</b>   | <b>8.41</b>   |
| <b>Maalaiskunnat — Lands-<br/>kommuner .....</b>           | <b>250.9</b>   | <b>40.0</b>   | <b>74.4</b>   | <b>358.1</b>  | <b>723.4</b>               | <b>264.8</b>  | <b>458.6</b>   | <b>3.95</b>   |
| <b>Alaveteli — Nedervetil .....</b>                        | <b>0.9</b>   | <b>0.5</b>  | <b>—</b>  | <b>5.6</b>  | <b>7.0</b>                 | <b>—</b>  | <b>7.0</b>   | <b>3.75</b>   |
| <b>Alavieska .....</b>                                     | <b>3.4</b>   | <b>2.5</b>  | <b>—</b>  | <b>6.7</b>  | <b>12.6</b>                | <b>4.6</b>  | <b>8.0</b>   | <b>3.18</b>   |
| <b>Haapajärvi .....</b>                                    | <b>11.0</b>  | <b>1.4</b>  | <b>7.7</b>  | <b>16.3</b>   | <b>36.4</b>                | <b>18.2</b>   | <b>18.2</b>  | <b>3.81</b>   |
| <b>Haapavesi .....</b>                                     | <b>19.6</b>  | <b>1.1</b>  | <b>0.8</b>  | <b>10.7</b>   | <b>32.2</b>                | <b>10.9</b>   | <b>21.3</b>  | <b>3.79</b>   |
| <b>Halsua .....</b>  | <b>3.4</b>   | <b>1.3</b>  | <b>—</b>  | <b>5.7</b>  | <b>10.4</b>                | <b>1.5</b>  | <b>8.9</b>   | <b>4.62</b>   |
| <b>Himanka .....</b>                                       | <b>5.4</b>   | <b>—</b>  | <b>2.9</b>  | <b>0.1</b>  | <b>8.4</b>                 | <b>—</b>  | <b>8.4</b>   | <b>2.48</b>   |
| <b>Kaarlela .....</b>                                      | <b>10.4</b>  | <b>0.2</b>  | <b>—</b>  | <b>8.5</b>  | <b>19.1</b>                | <b>5.4</b>  | <b>13.7</b>  | <b>3.09</b>   |
| <b>Kalajoki .....</b>                                      | <b>15.2</b>  | <b>5.7</b>  | <b>2.7</b>  | <b>12.8</b>   | <b>36.4</b>                | <b>8.3</b>  | <b>28.1</b>  | <b>4.98</b>   |

| Alue ja kunta<br>Område och kommun<br>Areas and communes | Tilavuus — Kubikinhåll — Cubic volume, 1 000 m <sup>3</sup>                |   |   |   |                            |   |  | Asukasta<br>kohti<br>Per<br>invånare<br>Per<br>inhabitant<br><br>m <sup>3</sup> |
|--|--|---|---|---|----------------------------|---|--|---|
|  | Asuin-<br>rakennukset<br>Bostads-<br>byggnader<br>Residential<br>buildings | Teollisuus-<br>ja liike-<br>rakennukset<br>Industri- och<br>affärs-<br>byggnader<br>Industrial<br>and business<br>buildings | Julkiset<br>rakennukset<br>Offentliga<br>byggnader<br>Public<br>buildings | Muut<br>rakennukset<br>Andra<br>byggnader<br>Other<br>buildings | Yhteensä<br>Summa<br>Total | Siitä — Därav — Of which  |  |   |
|  |  |   |   |   |                            | Kivi-<br>rakennukset<br>Sten-<br>byggnader<br>Buildings<br>of stone | Puu-<br>rakennukset<br>Trä-<br>byggnader<br>Buildings<br>of wood |   |
| Kannus   | 5.0  | —   | 4.9   | 11.3  | 21.2                       | 14.9  | 6.3  | 3.62  |
| Kaustinen — Kaustby                                      | 5.7  | 1.1   | —   | 17.1  | 23.9                       | 12.6  | 11.3   | 6.10  |
| Kestilä  | 5.3  | —   | —   | 8.2   | 13.5                       | 0.6   | 12.9   | 3.78  |
| Kruunupyö — Kronoby                                      | 5.7  | 0.9   | 1.4   | 27.2  | 35.2                       | 20.5  | 14.7   | 11.94   |
| Kälviä   | 2.9  | —   | —   | —   | 2.9                        | —   | 2.9  | 0.69  |
| Kärsämäki  | 3.8  | 0.6   | —   | 10.0  | 14.4                       | 3.1   | 11.3   | 2.79  |
| Lestijärvi   | 2.8  | —   | —   | 0.8   | 3.6                        | —   | 3.6  | 2.06  |
| Lohtaja  | 5.0  | 2.5   | —   | 10.9  | 18.4                       | 9.1   | 9.3  | 5.47  |
| Merijärvi  | 2.4  | —   | —   | 1.0   | 3.4                        | 0.5   | 2.9  | 1.39  |
| Nivala   | 17.1   | 0.6   | 0.5   | 19.2  | 37.4                       | 7.8   | 29.6   | 3.05  |
| Oulainen   | 10.1   | 1.4   | 5.3   | 5.4   | 22.2                       | 8.7   | 13.5   | 2.55  |
| Paavola  | 3.0  | 0.3   | —   | 4.8   | 8.1                        | 2.5   | 5.6  | 1.31  |
| Pattijoki  | 3.4  | —   | —   | 7.3   | 10.7                       | 1.5   | 9.2  | 4.31  |
| Perho  | 4.2  | 3.8   | —   | 8.4   | 16.4                       | 6.2   | 10.2   | 4.09  |
| Piippola   | 1.3  | —   | 4.3   | 1.5   | 7.1                        | 3.3   | 3.8  | 3.30  |
| Pulkila  | 4.1  | —   | —   | 6.0   | 10.1                       | 0.9   | 9.2  | 3.89  |
| Pyhäjoki   | 7.8  | 1.3   | —   | 11.7  | 20.8                       | 3.6   | 17.2   | 4.52  |
| Pyhäjärvi Ol.  | 10.0   | 1.8   | 6.5   | 13.2  | 31.5                       | 14.1  | 17.4   | 3.46  |
| Pyhäntä  | 4.1  | —   | 4.8   | 8.6   | 17.5                       | 7.1   | 10.4   | 8.30  |
| Rantsila   | 2.7  | 0.3   | 0.1   | 2.7   | 5.8                        | 1.5   | 4.3  | 1.54  |
| Rautio   | 2.2  | —   | —   | 0.2   | 2.4                        | —   | 2.4  | 1.38  |
| Reisjärvi  | 8.1  | 2.2   | 1.3   | 17.0  | 28.6                       | 13.8  | 14.8   | 5.86  |
| Revonlahti — Revolaks                                    | 0.7  | —   | 3.9   | 0.5   | 5.1                        | 4.8   | 0.3  | 3.70  |
| Saloinen   | 1.9  | 0.5   | —   | 1.9   | 4.3                        | —   | 4.3  | 1.29  |
| Sievi  | 8.7  | 0.5   | —   | 17.0  | 26.2                       | 11.4  | 14.8   | 4.19  |
| Siikajoki  | 0.6  | 1.0   | —   | 4.0   | 5.6                        | 3.5   | 2.1  | 3.12  |
| Teerijärvi — Terjärv                                     | 10.6   | 1.1   | —   | 12.5  | 24.2                       | 6.3   | 17.9   | 8.59  |
| Toholampi  | 7.2  | 0.7   | 3.0   | 23.0  | 33.9                       | 11.1  | 22.8   | 6.98  |
| Ullava   | 0.5  | 0.2   | —   | 3.6   | 4.3                        | 3.4   | 0.9  | 2.94  |
| Veteli — Vetil   | 11.6   | —   | —   | 9.8   | 21.4                       | 5.9   | 15.5   | 4.68  |
| Vihanti  | 3.9  | —   | 3.5   | 7.9   | 15.3                       | 4.7   | 10.6   | 2.91  |
| Ylivieska  | 18.1   | 5.8   | 20.8  | 15.7  | 60.4                       | 30.7  | 29.7   | 6.07  |
| Öja  | 1.1  | 0.7   | —   | 3.3   | 5.1                        | 1.8   | 3.3  | 8.01  |
| <b>Pohjois-Pohjanmaa — Norra</b>                         |  |   |   |   |                            |   |  |   |
| Österbotten  | 321.9  | 48.9  | 135.3   | 176.6   | 682.7                      | 316.0   | 366.7  | 4.21  |
| Kaupunki — Stad  | 146.1  | 38.0  | 67.4  | 2.8   | 254.3                      | 199.9   | 54.4   | 5.07  |
| Oulu — Uleåborg  | 146.1  | 38.0  | 67.4  | 2.8   | 254.3                      | 199.9   | 54.4   | 5.07  |
| <b>Maalaiskunnat — Lands-</b>                            |  |   |   |   |                            |   |  |   |
| <b>kommuner</b>  | <b>175.8</b>   | <b>10.9</b>   | <b>67.9</b>   | <b>173.8</b>  | <b>428.4</b>               | <b>116.1</b>  | <b>312.3</b>   | <b>3.83</b>   |
| Hailuoto — Karlö   | 0.2  | —   | —   | 2.6   | 2.8                        | 0.8   | 2.0  | 1.94  |
| Haukipudas   | 29.8   | 0.5   | 4.1   | 13.7  | 48.1                       | 5.2   | 42.9   | 3.28  |
| Ii   | 1.7  | —   | 8.6   | 4.7   | 15.0                       | 9.5   | 5.5  | 2.59  |
| Kempele  | 6.0  | —   | —   | 2.3   | 8.3                        | 0.2   | 8.1  | 3.11  |
| Kiiminki   | 5.5  | —   | —   | 5.1   | 10.6                       | 0.8   | 9.8  | 3.86  |
| Kuivaniemi   | 3.4  | 0.3   | —   | 8.4   | 12.1                       | 1.8   | 10.3   | 3.30  |
| Kuusamo  | 52.5   | 6.4   | 10.0  | 47.6  | 116.5                      | 39.0  | 77.5   | 6.49  |
| Liminka  | 2.3  | —   | 1.2   | 15.4  | 18.9                       | 3.5   | 15.4   | 4.42  |
| Lumijoki   | —  | —   | —   | 3.9   | 3.9                        | 0.6   | 3.3  | 1.93  |
| Muhos  | 5.8  | 1.2   | 10.3  | 2.9   | 20.2                       | 14.0  | 6.2  | 2.35  |
| Oulujoki   | 21.1   | 0.7   | —   | 10.8  | 32.6                       | 1.9   | 30.7   | 4.73  |
| Oulunsalo  | 7.1  | —   | 24.9  | —   | 32.0                       | 5.8   | 26.2   | 17.46   |
| Pudasjärvi   | 19.8   | 1.3   | 0.6   | 18.8  | 40.5                       | 7.9   | 32.6   | 2.66  |
| Taivalkoski  | 3.6  | 0.5   | 0.7   | 9.4   | 14.2                       | 7.3   | 6.9  | 2.41  |
| Temmes   | 0.4  | —   | —   | 1.3   | 1.7                        | 1.2   | 0.5  | 1.87  |
| Tyrnävä  | 2.4  | —   | —   | 3.9   | 6.3                        | 2.0   | 4.3  | 1.61  |
| Utajärvi   | 7.4  | —   | —   | 16.6  | 24.0                       | 13.5  | 10.5   | 3.99  |
| Yli-Ii   | 2.3  | —   | 5.6   | 3.3   | 11.2                       | 0.7   | 10.5   | 3.31  |
| Ylikiminki   | 4.5  | —   | 1.9   | 3.1   | 9.5                        | 0.4   | 9.1  | 2.39  |
| <b>Kainuu — Kajanaland</b>                               | <b>191.4</b>   | <b>46.3</b>   | <b>51.2</b>   | <b>147.2</b>  | <b>436.1</b>               | <b>156.7</b>  | <b>279.4</b>   | <b>4.19</b>   |
| Kaupunki — Stad  | 23.5   | 24.4  | 5.7   | 3.4   | 57.0                       | 48.3  | 8.7  | 4.19  |
| Kajaani  | 23.5   | 24.4  | 5.7   | 3.4   | 57.0                       | 48.3  | 8.7  | 4.19  |
| <b>Maalaiskunnat — Lands-</b>                            |  |   |   |   |                            |   |  |   |
| <b>kommuner</b>  | <b>167.9</b>   | <b>21.9</b>   | <b>45.5</b>   | <b>143.8</b>  | <b>379.1</b>               | <b>108.4</b>  | <b>270.7</b>   | <b>4.19</b>   |
| Hyrnsalmi  | 9.4  | 0.3   | —   | 7.0   | 16.7                       | 2.9   | 13.8   | 2.93  |
| Kajaanan mlk. — Kajaani lk.                              | 17.8   | —   | 0.4   | 13.5  | 31.7                       | 3.6   | 28.1   | 3.36  |
| Kuhmo  | 24.9   | 1.3   | 2.6   | 26.6  | 55.4                       | 6.7   | 48.7   | 3.97  |

| Alue ja kunta<br>Område och kommun<br>Areas and communes | Tilavuus — Kubikinhåll — Cubic volume, 1 000 m <sup>3</sup>                |   |   |   |                            |   |  | Asukasta<br>kohti<br>Per<br>invånare<br>Per<br>inhabitant<br><br>m <sup>3</sup> |
|--|--|---|---|---|----------------------------|---|--|---|
|  | Asuin-<br>rakennukset<br>Bostads-<br>byggnader<br>Residential<br>buildings | Teollisuus-<br>ja liike-<br>rakennukset<br>Industri- och<br>affärs-<br>byggnader<br>Industrial<br>and business<br>buildings | Julkiset<br>rakennukset<br>Offentliga<br>byggnader<br>Public<br>buildings | Muut<br>rakennukset<br>Andra<br>byggnader<br>Other<br>buildings | Yhteensä<br>Summa<br>Total | Siitä — Därav — Of which  |  |   |
|  |  |   |   |   |                            | Kivi-<br>rakennukset<br>Sten-<br>byggnader<br>Buildings<br>of stone | Puu-<br>rakennukset<br>Trä-<br>byggnader<br>Buildings<br>of wood |   |
| Paltamo .....  | 15.0   | —   | 3.1   | 7.3   | 25.4                       | 12.4  | 13.0   | 3.43  |
| Puolanka .....   | 7.1  | 0.6   | 6.4   | 6.2   | 20.3                       | 4.9   | 15.4   | 2.70  |
| Ristijärvi .....   | 14.3   | —   | 2.8   | 2.7   | 19.8                       | 1.5   | 18.3   | 5.21  |
| Sotkamo .....  | 26.9   | 5.6   | 8.7   | 28.3  | 69.5                       | 25.5  | 44.0   | 4.54  |
| Suomussalmi .....  | 24.1   | 1.8   | 12.9  | 18.2  | 57.0                       | 14.6  | 42.4   | 3.81  |
| Vaala .....  | 18.4   | 3.0   | 1.5   | 22.5  | 45.4                       | 18.7  | 26.7   | 5.86  |
| Vuolijoki .....  | 10.0   | 9.3   | 7.1   | 11.5  | 37.9                       | 17.6  | 20.3   | 8.04  |
| <b>Lappi — Lappland .....</b>                            | <b>311.9</b>   | <b>122.6</b>  | <b>120.6</b>  | <b>256.8</b>  | <b>811.9</b>               | <b>307.8</b>  | <b>504.1</b>   | <b>4.13</b>   |
| <b>Kaupungit — Städer .....</b>                          | <b>56.6</b>  | <b>39.6</b>   | <b>22.9</b>   | <b>9.0</b>  | <b>128.1</b>               | <b>86.6</b>   | <b>41.5</b>  | <b>3.98</b>   |
| Kemi .....   | 47.7   | 38.0  | 8.9   | 8.4   | 103.0                      | 69.8  | 33.2   | 3.83  |
| Tornio — Torneå .....                                    | 8.9  | 1.6   | 14.0  | 0.6   | 25.1                       | 16.8  | 8.3  | 4.73  |
| <b>Kauppalat — Köpingar .....</b>                        | <b>56.7</b>  | <b>49.8</b>   | <b>19.5</b>   | <b>16.8</b>   | <b>142.8</b>               | <b>80.6</b>   | <b>62.2</b>  | <b>6.09</b>   |
| Kemijärvi .....  | 7.5  | —   | —   | 2.3   | 9.8                        | 1.1   | 8.7  | 2.24  |
| Rovaniemi .....  | 49.2   | 49.8  | 19.5  | 14.5  | 133.0                      | 79.5  | 53.5   | 6.98  |
| <b>Maalaiskunnat — Lands-<br/>kommuner .....</b>         | <b>198.6</b>   | <b>33.2</b>   | <b>78.2</b>   | <b>231.0</b>  | <b>541.0</b>               | <b>140.6</b>  | <b>400.4</b>   | <b>3.84</b>   |
| Alatornio — Nedertorneå ..                               | 12.8   | —   | —   | 14.7  | 27.5                       | 7.2   | 20.3   | 3.08  |
| Enontekiö .....  | 1.6  | —   | 2.3   | 0.8   | 4.7                        | 1.4   | 3.3  | 1.99  |
| Inari — Enare .....                                      | 9.0  | 1.2   | 14.6  | 3.6   | 28.4                       | 5.6   | 22.8   | 4.43  |
| Karunki .....  | 2.1  | —   | 4.3   | 2.5   | 8.9                        | 4.3   | 4.6  | 3.35  |
| Kemijärven mlk. ....                                     | 16.9   | 1.6   | 1.7   | 18.0  | 38.2                       | 12.6  | 25.6   | 4.46  |
| Kemin mlk. — Kemi lk. ...                                | 9.5  | —   | 4.3   | 2.6   | 16.4                       | 5.6   | 10.8   | 2.93  |
| Kittilä .....  | 12.8   | 5.7   | 17.4  | 13.2  | 49.1                       | 22.2  | 26.9   | 6.26  |
| Kolari .....   | 8.0  | 1.9   | —   | 4.8   | 14.7                       | 0.4   | 14.3   | 2.82  |
| Muonio .....   | 0.8  | 0.9   | 1.6   | 0.6   | 3.9                        | —   | 3.9  | 1.35  |
| Pelkosenniemi .....                                      | 1.7  | 0.1   | —   | 1.1   | 2.9                        | 0.8   | 2.1  | 1.08  |
| Pello .....  | 7.8  | 0.9   | —   | 6.2   | 14.9                       | 4.3   | 10.6   | 2.35  |
| Posio .....  | 18.4   | 0.9   | 2.1   | 23.0  | 44.4                       | 16.3  | 28.1   | 6.30  |
| Ranua .....  | 8.6  | —   | —   | 18.8  | 27.4                       | 3.0   | 24.4   | 4.00  |
| Rovaniemen mlk. ....                                     | 31.9   | 8.9   | 16.6  | 37.2  | 94.6                       | 22.2  | 72.4   | 4.21  |
| Salla .....  | 13.7   | 6.0   | —   | 18.1  | 37.8                       | 11.7  | 26.1   | 3.67  |
| Savukoski .....  | 1.0  | —   | —   | 30.9  | 31.9                       | —   | 31.9   | 15.31   |
| Simo .....   | 2.5  | 2.6   | —   | 3.2   | 8.3                        | 1.5   | 6.8  | 2.03  |
| Sodankylä .....  | 11.5   | 1.5   | —   | 3.3   | 16.3                       | 1.3   | 15.0   | 1.60  |
| Tervola .....  | 13.1   | 1.0   | 2.9   | 14.6  | 31.6                       | 7.6   | 24.0   | 4.34  |
| Utsjoki .....  | 0.9  | —   | 0.8   | —   | 1.7                        | —   | 1.7  | 1.42  |
| Ylitornio — Övertorneå ..                                | 14.0   | —   | 9.6   | 13.8  | 37.4                       | 12.6  | 24.8   | 3.78  |

3. Vuosina 1957—1958 valmistuneet valtion rakennukset, 1 000 m<sup>3</sup> — Åren 1957—1958 färdigställda statliga byggnader, 1 000 m<sup>3</sup>  
 State buildings completed in 1957—1958, 1 000 m<sup>3</sup>

| Vuosi ja neljännes<br>År och kvartal<br>Year and quarter              | Asuin-<br>rakennukset<br>Bostads-<br>byggnader<br>Residential<br>buildings: |                       | Koulut<br>Skolor<br>Schools |                       | Sairaalat<br>Sjukhus<br>Hospitals |                       | Muut julkiset<br>rakennukset<br>Övriga offent-<br>liga byggnader<br>Other official<br>buildings |                       | Muut<br>rakennukset<br>Andra<br>byggnader<br>Other buildings |                       | Yhteensä<br>Summa<br>Total |                       |                            |
|---|---|-----------------------|-----------------------------|-----------------------|-----------------------------------|-----------------------|---|-----------------------|--|-----------------------|----------------------------|-----------------------|----------------------------|
|   | Kivi<br>Of stone  | Puu<br>Trä<br>Of wood | Kivi<br>Of stone            | Puu<br>Trä<br>Of wood | Kivi<br>Of stone                  | Puu<br>Trä<br>Of wood | Kivi<br>Of stone  | Puu<br>Trä<br>Of wood | Kivi<br>Of stone   | Puu<br>Trä<br>Of wood | Kivi<br>Of stone           | Puu<br>Trä<br>Of wood | Yhteensä<br>Summa<br>Total |
|   |   |                       |                             |                       |                                   |                       |   |                       |  |                       |                            |                       |                            |
| Koko maa — Hela riket — Whole country                                 |   |                       |                             |                       |                                   |                       |   |                       |  |                       |                            |                       |                            |
| 1957  | 80.7  | 34.3                  | 115.0                       | 500.3                 | 13.9                              | 13.9                  | 296.1   | 55.7                  | 351.8  | 39.6                  | 18.9                       | 58.5                  | 1 041.4                    |
| 1958  | 137.7   | 34.0                  | 171.7                       | 339.9                 | 163.1                             | 163.1                 | 319.9   | 108.1                 | 428.0  | 46.8                  | 11.6                       | 58.4                  | 1 161.1                    |
| 1957  | I   | 4.5                   | 16.6                        | 188.1                 | —                                 | —                     | 77.5  | 5.1                   | 82.6   | 3.9                   | 1.5                        | 5.4                   | 294.6                      |
|   | II  | 15.2                  | 20.7                        | 45.5                  | —                                 | —                     | 87.1  | 33.6                  | 120.7  | 27.2                  | 5.6                        | 32.8                  | 219.7                      |
|   | III   | 48.4                  | 14.0                        | 62.4                  | 220.3                             | 2.4                   | 52.8  | 5.0                   | 57.8   | 4.9                   | 4.0                        | 8.9                   | 351.8                      |
|   | IV  | 5.0                   | 10.3                        | 15.3                  | 46.4                              | 11.5                  | 78.7  | 12.0                  | 90.7   | 3.6                   | 7.8                        | 11.4                  | 175.3                      |
| 1958  | I   | 14.7                  | 12.1                        | 26.8                  | 54.6                              | 6.2                   | 83.5  | 28.9                  | 112.4  | 26.6                  | 7.0                        | 33.6                  | 233.6                      |
|   | II  | 110.4                 | 6.9                         | 117.3                 | 158.7                             | 122.3                 | 133.7   | 21.7                  | 155.4  | 11.4                  | 1.7                        | 13.1                  | 566.8                      |
|   | III   | 7.8                   | 8.4                         | 16.2                  | 113.6                             | —                     | 65.0  | 4.8                   | 69.8   | 4.7                   | 2.2                        | 6.9                   | 206.5                      |
|   | IV  | 4.8                   | 6.6                         | 11.4                  | 13.0                              | 34.6                  | 37.7  | 52.7                  | 90.4   | 4.1                   | 0.7                        | 4.8                   | 154.2                      |
| Kaupungit ja kauppalat — Städer och köpingar — Towns and market towns |   |                       |                             |                       |                                   |                       |   |                       |  |                       |                            |                       |                            |
| 1957  | 57.0  | 4.7                   | 61.7                        | 462.2                 | 13.9                              | 13.9                  | 174.0   | 9.0                   | 183.0  | 27.7                  | 2.7                        | 30.4                  | 751.2                      |
| 1958  | 96.0  | 8.2                   | 104.2                       | 264.2                 | 163.1                             | 163.1                 | 188.6   | 14.5                  | 203.1  | 10.9                  | 1.2                        | 12.1                  | 746.7                      |
| 1957  | I   | 12.1                  | 1.8                         | 13.9                  | 188.1                             | —                     | 50.9  | 1.2                   | 52.1   | 0.5                   | 0.2                        | 0.7                   | 254.8                      |
|   | II  | 13.2                  | —                           | 13.2                  | 45.5                              | —                     | 44.9  | 5.9                   | 50.8   | 24.9                  | 2.0                        | 26.9                  | 136.4                      |
|   | III   | 26.7                  | 0.7                         | 27.4                  | 203.2                             | 2.4                   | 13.9  | 0.7                   | 14.6   | 1.4                   | —                          | 1.4                   | 249.0                      |
|   | IV  | 5.0                   | 2.2                         | 7.2                   | 25.4                              | 11.5                  | 64.3  | 1.2                   | 65.5   | 0.9                   | 0.5                        | 1.4                   | 111.0                      |
| 1958  | I   | 1.4                   | 3.3                         | 4.7                   | 34.1                              | 6.2                   | 38.8  | 6.2                   | 45.0   | 0.5                   | —                          | 0.5                   | 90.5                       |
|   | II  | 83.4                  | 1.6                         | 85.0                  | 103.5                             | 122.3                 | 94.8  | 4.3                   | 99.1   | 8.2                   | 0.9                        | 9.1                   | 412.2                      |
|   | III   | 6.4                   | 2.9                         | 9.3                   | 113.6                             | —                     | 46.3  | 4.0                   | 50.3   | 0.3                   | 0.1                        | 0.4                   | 173.6                      |
|   | IV  | 4.8                   | 0.4                         | 5.2                   | 13.0                              | 34.6                  | 8.7   | —                     | 8.7  | 1.9                   | 0.2                        | 2.1                   | 63.6                       |
| Maalaiskunnat — Landskommuner — Rural districts                       |   |                       |                             |                       |                                   |                       |   |                       |  |                       |                            |                       |                            |
| 1957  | 23.7  | 29.6                  | 53.3                        | 38.1                  | —                                 | —                     | 122.1   | 46.7                  | 168.8  | 11.9                  | 16.2                       | 28.1                  | 290.2                      |
| 1958  | 41.7  | 25.8                  | 67.5                        | 75.7                  | —                                 | —                     | 131.3   | 93.6                  | 224.9  | 35.9                  | 10.4                       | 46.3                  | 414.4                      |
| 1957  | I   | —                     | 2.7                         | 2.7                   | —                                 | —                     | 26.6  | 3.9                   | 30.5   | 3.4                   | 1.3                        | 4.7                   | 39.8                       |
|   | II  | 2.0                   | 5.5                         | 7.5                   | —                                 | —                     | 42.2  | 27.7                  | 69.9   | 2.3                   | 3.6                        | 5.9                   | 83.3                       |
|   | III   | 21.7                  | 13.3                        | 35.0                  | 17.1                              | —                     | 38.9  | 4.3                   | 43.2   | 3.5                   | 4.0                        | 7.5                   | 102.8                      |
|   | IV  | —                     | 8.1                         | 8.1                   | 21.0                              | —                     | 14.4  | 10.8                  | 25.2   | 2.7                   | 7.3                        | 10.0                  | 64.3                       |
| 1958  | I   | 13.3                  | 8.8                         | 22.1                  | 20.5                              | —                     | 44.7  | 22.7                  | 67.4   | 26.1                  | 7.0                        | 33.1                  | 143.1                      |
|   | II  | 27.0                  | 5.3                         | 32.3                  | 55.2                              | —                     | 38.9  | 17.4                  | 56.3   | 3.2                   | 0.8                        | 4.0                   | 147.8                      |
|   | III   | 1.4                   | 5.5                         | 6.9                   | —                                 | —                     | 18.7  | 0.8                   | 19.5   | 4.4                   | 2.1                        | 6.5                   | 32.9                       |
|   | IV  | —                     | 6.2                         | 6.2                   | —                                 | —                     | 29.0  | 52.7                  | 81.7   | 2.2                   | 0.5                        | 2.7                   | 90.6                       |

4. Vuosina 1957—1958 valmistuneet kuntien rakennukset, 1 000 m<sup>3</sup> — Åren 1957—1958 färdigställda kommunala byggnader, 1 000 m<sup>3</sup>  
*Municipal buildings completed in 1957—1958, 1 000 m<sup>3</sup>*

| Vuosi ja neljännes<br>År och kvartal<br>Year and quarter                      | Asuinrakennukset<br>Bostadsbyggnader<br>Residential buildings |                                   |                                   |                                   | Koulut<br>Skolor<br>Schools |                                   |                          |                                   | Sairaalat<br>Sjukhus<br>Hospitals |                                   |                          |                                   | Muut rakennukset<br>Andra byggnader<br>Other buildings |                                   |                          |                            | Yhteensä<br>Summa<br>Total |                            |
|---|---|-----------------------------------|-----------------------------------|-----------------------------------|-----------------------------|-----------------------------------|--------------------------|-----------------------------------|-----------------------------------|-----------------------------------|--------------------------|-----------------------------------|--|-----------------------------------|--------------------------|----------------------------|----------------------------|----------------------------|
|   | Puu<br>Trä<br>Of<br>wood                                      |                                   | Yhteensä<br>Summa<br>ma.<br>Total |                                   | Kivi<br>Sten<br>Of<br>stone |                                   | Puu<br>Trä<br>Of<br>wood |                                   | Kivi<br>Sten<br>Of<br>stone       |                                   | Puu<br>Trä<br>Of<br>wood |                                   | Kivi<br>Sten<br>Of<br>stone                            |                                   | Puu<br>Trä<br>Of<br>wood |                            | Yhteensä<br>Summa<br>Total |                            |
|   | Kivi<br>Of<br>stone   | Yhteensä<br>Summa<br>ma.<br>Total | Kivi<br>Of<br>stone               | Yhteensä<br>Summa<br>ma.<br>Total | Kivi<br>Of<br>stone         | Yhteensä<br>Summa<br>ma.<br>Total | Kivi<br>Of<br>stone      | Yhteensä<br>Summa<br>ma.<br>Total | Kivi<br>Of<br>stone               | Yhteensä<br>Summa<br>ma.<br>Total | Kivi<br>Of<br>stone      | Yhteensä<br>Summa<br>ma.<br>Total | Kivi<br>Of<br>stone                                    | Yhteensä<br>Summa<br>ma.<br>Total | Kivi<br>Of<br>stone      | Yhteensä<br>Summa<br>Total | Kivi<br>Of<br>stone        | Yhteensä<br>Summa<br>Total |
| <b>Koko maa — Hela riket — Whole country</b>                                  |   |                                   |                                   |                                   |                             |                                   |                          |                                   |                                   |                                   |                          |                                   |  |                                   |                          |                            |                            |                            |
| 1957  | 171.3   | 40.8                              | 212.1                             | 708.3                             | 191.8                       | 900.1                             | 52.8                     | 0.9                               | 53.7                              | 242.2                             | 99.8                     | 342.0                             | 1174.6   | 333.3                             | 1507.9                   | 1174.6                     | 333.3                      | 1507.9                     |
| 1958  | 166.0   | 33.7                              | 199.7                             | 586.8                             | 152.3                       | 739.1                             | 118.4                    | —                                 | 118.4                             | 298.4                             | 38.4                     | 336.8                             | 1169.6   | 224.4                             | 1394.0                   | 1169.6                     | 224.4                      | 1394.0                     |
| 1957  | I   | 19.0                              | 5.3                               | 24.3                              | 118.1                       | 153.6                             | 12.7                     | 0.2                               | 12.9                              | 58.6                              | 53.7                     | 112.3                             | 208.4  | 94.7                              | 303.1                    | 208.4                      | 94.7                       | 303.1                      |
|   | II  | 19.2                              | 9.8                               | 29.0                              | 95.3                        | 118.0                             | 1.1                      | 0.7                               | 1.8                               | 66.5                              | 6.4                      | 72.9                              | 182.1  | 39.6                              | 221.7                    | 182.1                      | 39.6                       | 221.7                      |
|   | III   | 100.3                             | 14.3                              | 114.6                             | 377.1                       | 469.5                             | 23.7                     | —                                 | 23.7                              | 67.1                              | 10.8                     | 77.9                              | 568.2  | 117.5                             | 685.7                    | 568.2                      | 117.5                      | 685.7                      |
|   | IV  | 32.8                              | 11.4                              | 44.2                              | 117.8                       | 159.0                             | 15.3                     | —                                 | 15.3                              | 50.0                              | 28.9                     | 78.9                              | 215.9  | 81.5                              | 297.4                    | 215.9                      | 81.5                       | 297.4                      |
| 1958  | I   | 23.5                              | 6.5                               | 30.0                              | 58.8                        | 72.4                              | 19.4                     | —                                 | 19.4                              | 45.1                              | 3.4                      | 48.5                              | 146.8  | 23.5                              | 170.3                    | 146.8                      | 23.5                       | 170.3                      |
|   | II  | 5.2                               | 6.0                               | 11.2                              | 8.6                         | 21.1                              | 4.6                      | —                                 | 4.6                               | 55.1                              | 9.9                      | 65.0                              | 73.5   | 28.4                              | 101.9                    | 73.5                       | 28.4                       | 101.9                      |
|   | III   | 28.5                              | 9.2                               | 37.7                              | 334.3                       | 422.1                             | 26.9                     | —                                 | 26.9                              | 120.6                             | 13.5                     | 134.1                             | 510.2  | 110.6                             | 620.8                    | 510.2                      | 110.6                      | 620.8                      |
|   | IV  | 108.8                             | 12.0                              | 120.8                             | 185.2                       | 223.5                             | 67.5                     | —                                 | 67.5                              | 77.6                              | 11.6                     | 89.2                              | 439.1  | 61.9                              | 501.0                    | 439.1                      | 61.9                       | 501.0                      |
| <b>Kaupungit ja kauppalaat — Städer och köpingar — Towns and market towns</b> |   |                                   |                                   |                                   |                             |                                   |                          |                                   |                                   |                                   |                          |                                   |  |                                   |                          |                            |                            |                            |
| 1957  | 131.9   | 9.0                               | 140.9                             | 278.3                             | 3.0                         | 281.3                             | 27.3                     | —                                 | 27.3                              | 177.3                             | 61.0                     | 238.3                             | 614.8  | 73.0                              | 687.8                    | 614.8                      | 73.0                       | 687.8                      |
| 1958  | 83.3  | 4.6                               | 87.9                              | 259.5                             | 1.3                         | 260.8                             | 50.4                     | —                                 | 50.4                              | 150.1                             | 9.6                      | 159.7                             | 543.3  | 15.5                              | 558.8                    | 543.3                      | 15.5                       | 558.8                      |
| 1957  | I   | 13.6                              | 0.3                               | 13.9                              | 78.6                        | 78.6                              | 12.7                     | —                                 | 12.7                              | 47.0                              | 46.4                     | 93.4                              | 151.9  | 46.7                              | 198.6                    | 151.9                      | 46.7                       | 198.6                      |
|   | II  | 3.2                               | 3.1                               | 6.3                               | 28.8                        | 28.8                              | —                        | —                                 | —                                 | 53.6                              | 0.8                      | 54.4                              | 85.6   | 3.9                               | 89.5                     | 85.6                       | 3.9                        | 89.5                       |
|   | III   | 95.0                              | 1.6                               | 96.6                              | 145.0                       | 145.0                             | 3.2                      | —                                 | 3.2                               | 41.5                              | 2.6                      | 44.1                              | 284.7  | 4.5                               | 289.2                    | 284.7                      | 4.5                        | 289.2                      |
|   | IV  | 20.1                              | 4.0                               | 24.1                              | 25.9                        | 28.6                              | 11.4                     | —                                 | 11.4                              | 35.2                              | 11.2                     | 46.4                              | 92.6   | 17.9                              | 110.5                    | 92.6                       | 17.9                       | 110.5                      |
| 1958  | I   | 6.8                               | —                                 | 6.8                               | 16.1                        | 16.1                              | —                        | —                                 | —                                 | 25.2                              | 0.1                      | 25.3                              | 48.1   | 0.1                               | 48.2                     | 48.1                       | 0.1                        | 48.2                       |
|   | II  | 5.2                               | —                                 | 5.2                               | 0.5                         | 0.5                               | —                        | —                                 | —                                 | 22.7                              | 2.7                      | 25.4                              | 28.4   | 2.7                               | 31.1                     | 28.4                       | 2.7                        | 31.1                       |
|   | III   | —                                 | —                                 | —                                 | 183.0                       | 183.0                             | —                        | —                                 | —                                 | 63.7                              | 3.0                      | 66.7                              | 246.7  | 4.3                               | 251.0                    | 246.7                      | 4.3                        | 251.0                      |
|   | IV  | 71.3                              | 4.6                               | 75.9                              | 59.9                        | 59.9                              | 50.4                     | —                                 | 50.4                              | 38.5                              | 3.8                      | 42.3                              | 220.1  | 8.4                               | 228.5                    | 220.1                      | 8.4                        | 228.5                      |
| <b>Maalaiskunnat — Landskommuner — Rural districts</b>                        |   |                                   |                                   |                                   |                             |                                   |                          |                                   |                                   |                                   |                          |                                   |  |                                   |                          |                            |                            |                            |
| 1957  | 39.4  | 31.8                              | 71.2                              | 430.0                             | 188.8                       | 618.8                             | 25.5                     | 0.9                               | 26.4                              | 64.9                              | 38.8                     | 103.7                             | 559.8  | 260.3                             | 820.1                    | 559.8                      | 260.3                      | 820.1                      |
| 1958  | 82.7  | 29.1                              | 111.8                             | 327.3                             | 151.0                       | 478.3                             | 68.0                     | —                                 | 68.0                              | 148.3                             | 28.8                     | 177.1                             | 626.3  | 208.9                             | 835.2                    | 626.3                      | 208.9                      | 835.2                      |
| 1957  | I   | 5.4                               | 5.0                               | 10.4                              | 39.5                        | 35.5                              | 75.0                     | 0.2                               | 0.2                               | 11.6                              | 7.3                      | 18.9                              | 56.5   | 48.0                              | 104.5                    | 56.5                       | 48.0                       | 104.5                      |
|   | II  | 16.0                              | 6.7                               | 22.7                              | 66.5                        | 22.7                              | 89.2                     | 1.1                               | 1.8                               | 12.9                              | 5.6                      | 18.5                              | 96.5   | 35.7                              | 132.2                    | 96.5                       | 35.7                       | 132.2                      |
|   | III   | 5.3                               | 12.7                              | 18.0                              | 232.1                       | 92.1                              | 324.2                    | 20.5                              | 20.5                              | 25.6                              | 8.2                      | 33.8                              | 283.5  | 113.0                             | 396.5                    | 283.5                      | 113.0                      | 396.5                      |
|   | IV  | 12.7                              | 7.4                               | 20.1                              | 91.9                        | 38.5                              | 130.4                    | 3.9                               | 3.9                               | 14.8                              | 17.7                     | 32.5                              | 123.3  | 63.6                              | 186.9                    | 123.3                      | 63.6                       | 186.9                      |
| 1958  | I   | 16.7                              | 6.5                               | 23.2                              | 42.7                        | 13.6                              | 56.3                     | 19.4                              | 19.4                              | 19.9                              | 3.3                      | 23.2                              | 98.7   | 23.4                              | 122.1                    | 98.7                       | 23.4                       | 122.1                      |
|   | II  | —                                 | 6.0                               | 6.0                               | 8.1                         | 12.5                              | 20.6                     | 4.6                               | 4.6                               | 32.4                              | 7.2                      | 39.6                              | 45.1   | 25.7                              | 70.8                     | 45.1                       | 25.7                       | 70.8                       |
|   | III   | 28.5                              | 9.2                               | 37.7                              | 151.2                       | 86.6                              | 237.8                    | 26.9                              | 26.9                              | 56.9                              | 10.5                     | 67.4                              | 263.5  | 106.3                             | 369.8                    | 263.5                      | 106.3                      | 369.8                      |
|   | IV  | 37.5                              | 7.4                               | 44.9                              | 125.3                       | 38.3                              | 163.6                    | 17.1                              | 17.1                              | 39.1                              | 7.8                      | 46.9                              | 219.0  | 53.5                              | 272.5                    | 219.0                      | 53.5                       | 272.5                      |

5. Keskeneräiset talonrakennustyöt vuosina 1957-1958, milj. m<sup>3</sup> — Igångvarande husbyggnadsarbeten åren 1957-1958, milj. m<sup>3</sup> — Building works not completed in 1957-1958, mill. m<sup>3</sup>

Table with columns for building types: Asuinrakennukset (Residential buildings), Koteihin-rakennukset (Housing), Muut maatalousrakennukset (Other farm buildings), Teollisuusrakennukset (Industrial buildings), Liikeraennukset (Business buildings), Koulut (Schools), Sairaalat (Hospitals), Muut julkiset rakennukset (Other official buildings), Muut rakennukset (Other buildings), and Yhteensä (Total). Rows are grouped by year (1957, 1958) and quarter (31.12, 30.6, 30.9, 31.12).

Koko maa — Hela riket — Whole country

Table showing building work data for the whole country, including quarterly and annual totals for 1957 and 1958 across various building categories.

Kaupungit ja kauppalat — Städer och köpingar — Towns and market towns

Table showing building work data for towns and market towns, including quarterly and annual totals for 1957 and 1958 across various building categories.

Maalaiskunnat — Landskommuner — Rural districts

Table showing building work data for rural districts, including quarterly and annual totals for 1957 and 1958 across various building categories.

6. Kuntien keskeneräiset talonrakennustyöt vuosina 1957—1958 — Igångvarande kommunala byggnadsarbeten åren 1957—1958  
Municipal building works not completed in 1957—1958

| Vuosi ja neljännes<br>År och kvartal<br>Year and quarter                     | Asuinrakennukset<br>Bostadsbyggnader<br>Residential buildings |                   |                            |                   | Koulut<br>Skolor<br>Schools |                   |                            |                   | Sairaalat<br>Sjukhus<br>Hospitals |                   |                             |                   | Muit rakennukset<br>Andra byggnader<br>Other buildings |                   |                          |                   | Yhteensä<br>Summa<br>Total  |                   |                            |                   |
|--|---|-------------------|----------------------------|-------------------|-----------------------------|-------------------|----------------------------|-------------------|-----------------------------------|-------------------|-----------------------------|-------------------|--|-------------------|--------------------------|-------------------|-----------------------------|-------------------|----------------------------|-------------------|
|  | Puu<br>Trä<br>Of<br>wood                                      |                   | Yhteensä<br>Summa<br>Total |                   | Kivi<br>Sten<br>Of<br>stone |                   | Yhteensä<br>Summa<br>Total |                   | Puu<br>Trä<br>Of<br>wood          |                   | Kivi<br>Sten<br>Of<br>stone |                   | Yhteensä<br>Summa<br>Total                             |                   | Puu<br>Trä<br>Of<br>wood |                   | Kivi<br>Sten<br>Of<br>stone |                   | Yhteensä<br>Summa<br>Total |                   |
|  | Kivi<br>Of<br>stone   | Yhteensä<br>Total | Kivi<br>Of<br>stone        | Yhteensä<br>Total | Kivi<br>Of<br>stone         | Yhteensä<br>Total | Kivi<br>Of<br>stone        | Yhteensä<br>Total | Kivi<br>Of<br>stone               | Yhteensä<br>Total | Kivi<br>Of<br>stone         | Yhteensä<br>Total | Kivi<br>Of<br>stone                                    | Yhteensä<br>Total | Kivi<br>Of<br>stone      | Yhteensä<br>Total | Kivi<br>Of<br>stone         | Yhteensä<br>Total | Kivi<br>Of<br>stone        | Yhteensä<br>Total |
| <b>Koko maa — Hela riket — Whole country</b>                                 |   |                   |                            |                   |                             |                   |                            |                   |                                   |                   |                             |                   |  |                   |                          |                   |                             |                   |                            |                   |
| 1957   | 127.7   | 21.1              | 148.8                      | 635.1             | 526.3                       | 108.8             | 215.0                      | 215.0             | —                                 | —                 | 215.0                       | 283.8             | 17.0   | 300.8             | 1152.8                   | 146.9             | 1299.7                      | 146.9             | 1299.7                     |                   |
| 1958   | 77.8  | 35.8              | 113.6                      | 559.1             | 470.6                       | 88.5              | 416.6                      | 416.6             | —                                 | —                 | 416.6                       | 331.2             | 17.8   | 349.0             | 1296.2                   | 142.1             | 1438.3                      | 142.1             | 1438.3                     |                   |
| 1957   | I   | 168.0             | 21.5                       | 189.5             | 795.5                       | 169.1             | 100.0                      | 100.0             | 0.6                               | 0.6               | 100.6                       | 230.4             | 29.9   | 260.3             | 1293.9                   | 221.1             | 1515.0                      | 221.1             | 1515.0                     |                   |
|  | II  | 161.6             | 25.5                       | 187.1             | 861.2                       | 173.4             | 111.8                      | 111.8             | —                                 | —                 | 111.8                       | 211.7             | 31.2   | 242.9             | 1346.3                   | 230.1             | 1576.4                      | 230.1             | 1576.4                     |                   |
|  | III   | 77.4              | 21.1                       | 98.5              | 513.5                       | 95.5              | 609.0                      | 108.4             | —                                 | —                 | 108.4                       | 238.3             | 33.6   | 271.9             | 937.6                    | 150.2             | 1087.8                      | 150.2             | 1087.8                     |                   |
|  | IV  | 127.7             | 21.1                       | 148.8             | 635.1                       | 108.8             | 215.0                      | 215.0             | —                                 | —                 | 215.0                       | 283.8             | 17.0   | 300.8             | 1152.8                   | 146.9             | 1299.7                      | 146.9             | 1299.7                     |                   |
| 1958   | I   | 146.3             | 29.2                       | 175.5             | 716.9                       | 135.3             | 242.4                      | 242.4             | —                                 | —                 | 242.4                       | 349.6             | 20.9   | 370.5             | 1455.0                   | 185.4             | 1640.6                      | 185.4             | 1640.6                     |                   |
|  | II  | 171.7             | 31.1                       | 202.8             | 756.9                       | 156.3             | 457.1                      | 457.1             | —                                 | —                 | 457.1                       | 382.3             | 23.1   | 405.4             | 1768.0                   | 210.5             | 1978.5                      | 210.5             | 1978.5                     |                   |
|  | III   | 161.1             | 34.1                       | 195.2             | 561.8                       | 84.1              | 465.7                      | 465.7             | —                                 | —                 | 465.7                       | 328.8             | 22.3   | 351.1             | 1517.4                   | 140.5             | 1657.9                      | 140.5             | 1657.9                     |                   |
|  | IV  | 77.8              | 35.8                       | 113.6             | 470.6                       | 88.5              | 416.6                      | 416.6             | —                                 | —                 | 416.6                       | 331.2             | 17.8   | 349.0             | 1296.2                   | 142.1             | 1438.3                      | 142.1             | 1438.3                     |                   |
| <b>Kaupungit ja kauppalat — Städer och köpingar — Towns and market towns</b> |   |                   |                            |                   |                             |                   |                            |                   |                                   |                   |                             |                   |  |                   |                          |                   |                             |                   |                            |                   |
| 1957   | 74.7  | 1.0               | 75.7                       | 313.4             | 313.4                       | —                 | 108.2                      | 108.2             | —                                 | —                 | 108.2                       | 159.5             | 2.4  | 161.9             | 655.8                    | 3.4               | 659.2                       | 3.4               | 659.2                      |                   |
| 1958   | 38.4  | 2.2               | 40.6                       | 258.9             | 258.9                       | 2.6               | 326.4                      | 326.4             | —                                 | —                 | 326.4                       | 237.3             | 6.9  | 244.2             | 861.0                    | 11.7              | 872.7                       | 11.7              | 872.7                      |                   |
| 1957   | I   | 118.3             | 3.1                        | 121.4             | 342.7                       | 2.7               | 345.4                      | 23.5              | —                                 | —                 | 23.5                        | 162.0             | 4.3  | 166.3             | 646.5                    | 10.1              | 656.6                       | 10.1              | 656.6                      |                   |
|  | II  | 123.4             | 3.4                        | 126.8             | 398.9                       | 3.0               | 401.9                      | 36.4              | —                                 | —                 | 36.4                        | 126.2             | 6.3  | 132.5             | 684.9                    | 12.7              | 697.6                       | 12.7              | 697.6                      |                   |
|  | III   | 28.4              | 1.8                        | 30.2              | 273.2                       | 2.7               | 275.9                      | 41.0              | —                                 | —                 | 41.0                        | 135.1             | 9.0  | 144.1             | 477.7                    | 13.5              | 491.2                       | 13.5              | 491.2                      |                   |
|  | IV  | 74.7              | 1.0                        | 75.7              | 313.4                       | —                 | 108.2                      | 108.2             | —                                 | —                 | 108.2                       | 159.5             | 2.4  | 161.9             | 655.8                    | 3.4               | 659.2                       | 3.4               | 659.2                      |                   |
| 1958   | I   | 84.9              | 0.9                        | 85.8              | 356.1                       | 1.8               | 357.9                      | 149.0             | —                                 | —                 | 149.0                       | 205.9             | 6.3  | 212.2             | 795.9                    | 9.0               | 804.9                       | 9.0               | 804.9                      |                   |
|  | II  | 86.7              | 2.9                        | 89.6              | 362.5                       | 1.8               | 364.3                      | 358.3             | —                                 | —                 | 358.3                       | 255.5             | 6.1  | 261.6             | 1063.0                   | 10.8              | 1073.8                      | 10.8              | 1073.8                     |                   |
|  | III   | 92.5              | 4.5                        | 97.0              | 286.9                       | 2.6               | 289.5                      | 358.3             | —                                 | —                 | 358.3                       | 229.0             | 6.6  | 235.6             | 966.7                    | 13.7              | 980.4                       | 13.7              | 980.4                      |                   |
|  | IV  | 38.4              | 2.2                        | 40.6              | 258.9                       | 2.6               | 261.5                      | 326.4             | —                                 | —                 | 326.4                       | 237.3             | 6.9  | 244.2             | 861.0                    | 11.7              | 872.7                       | 11.7              | 872.7                      |                   |
| <b>Maalaiskunnat — Landskommuner — Rural districts</b>                       |   |                   |                            |                   |                             |                   |                            |                   |                                   |                   |                             |                   |  |                   |                          |                   |                             |                   |                            |                   |
| 1957   | 53.0  | 20.1              | 73.1                       | 212.9             | 212.9                       | 108.8             | 106.8                      | 106.8             | —                                 | —                 | 106.8                       | 124.3             | 14.6   | 138.9             | 497.0                    | 143.5             | 640.5                       | 143.5             | 640.5                      |                   |
| 1958   | 39.4  | 33.6              | 73.0                       | 211.7             | 211.7                       | 85.9              | 90.2                       | 90.2              | —                                 | —                 | 90.2                        | 93.9              | 10.9   | 104.8             | 435.2                    | 130.4             | 565.6                       | 130.4             | 565.6                      |                   |
| 1957   | I   | 49.7              | 18.4                       | 68.1              | 452.8                       | 166.4             | 76.5                       | 76.5              | 0.6                               | 0.6               | 77.1                        | 68.4              | 25.6   | 94.0              | 647.4                    | 211.0             | 858.4                       | 211.0             | 858.4                      |                   |
|  | II  | 38.2              | 22.1                       | 60.3              | 462.3                       | 170.4             | 632.7                      | 75.4              | —                                 | —                 | 75.4                        | 85.5              | 24.9   | 110.4             | 661.4                    | 217.4             | 878.8                       | 217.4             | 878.8                      |                   |
|  | III   | 49.0              | 19.3                       | 68.3              | 240.3                       | 92.8              | 333.1                      | 67.4              | —                                 | —                 | 67.4                        | 103.2             | 24.6   | 127.8             | 459.9                    | 136.7             | 596.6                       | 136.7             | 596.6                      |                   |
|  | IV  | 58.0              | 20.1                       | 78.1              | 212.9                       | 108.8             | 106.8                      | 106.8             | —                                 | —                 | 106.8                       | 124.3             | 14.6   | 138.9             | 497.0                    | 143.5             | 640.5                       | 143.5             | 640.5                      |                   |
| 1958   | I   | 61.4              | 28.3                       | 89.7              | 360.8                       | 133.5             | 93.4                       | 93.4              | —                                 | —                 | 93.4                        | 143.7             | 14.6   | 158.3             | 659.3                    | 176.4             | 835.7                       | 176.4             | 835.7                      |                   |
|  | II  | 85.0              | 28.2                       | 113.2             | 394.4                       | 154.5             | 98.8                       | 98.8              | —                                 | —                 | 98.8                        | 126.8             | 17.0   | 143.8             | 705.0                    | 199.7             | 904.7                       | 199.7             | 904.7                      |                   |
|  | III   | 68.6              | 29.6                       | 98.2              | 274.9                       | 81.5              | 356.4                      | 107.4             | —                                 | —                 | 107.4                       | 99.8              | 15.7   | 115.5             | 550.7                    | 126.8             | 677.5                       | 126.8             | 677.5                      |                   |
|  | IV  | 39.4              | 33.6                       | 73.0              | 211.7                       | 85.9              | 90.2                       | 90.2              | —                                 | —                 | 90.2                        | 93.9              | 10.9   | 104.8             | 435.2                    | 130.4             | 565.6                       | 130.4             | 565.6                      |                   |

7. Vuosina 1957—1958 aloitetut valtion talonrakennustyöt, 1 000 m<sup>3</sup> — Åren 1957—1958 påbörjade statliga husbyggnadsarbeten, 1 000 m<sup>3</sup> — State building works started in 1957—1958, 1 000 m<sup>3</sup>

| Vuosi ja neljännes<br>År och kvartal<br>Year and quarter                     | Asuinrakennukset<br>Bostadsbyggnader<br>Residential buildings |                       |                            | Koulut<br>Skolor<br>Schools |                       |                            | Sairaalat<br>Sjukhus<br>Hospitals |                       |                            | Muut julkiset rakennukset<br>Övriga offentliga byggnader<br>Other official buildings |                       |                            | Muut rakennukset<br>Andra byggnader<br>Other buildings |                       |                            | Yhteensä<br>Summa<br>Total |                       |                            |
|--|---|-----------------------|----------------------------|-----------------------------|-----------------------|----------------------------|-----------------------------------|-----------------------|----------------------------|--|-----------------------|----------------------------|--|-----------------------|----------------------------|----------------------------|-----------------------|----------------------------|
|  | Kivi<br>Of stone  | Puu<br>Trä<br>Of wood | Yhteensä<br>Summa<br>Total | Kivi<br>Of stone            | Puu<br>Trä<br>Of wood | Yhteensä<br>Summa<br>Total | Kivi<br>Of stone                  | Puu<br>Trä<br>Of wood | Yhteensä<br>Summa<br>Total | Kivi<br>Of stone   | Puu<br>Trä<br>Of wood | Yhteensä<br>Summa<br>Total | Kivi<br>Of stone                                       | Puu<br>Trä<br>Of wood | Yhteensä<br>Summa<br>Total | Kivi<br>Of stone           | Puu<br>Trä<br>Of wood | Yhteensä<br>Summa<br>Total |
| <b>Koko maa — Hela riket — Whole country</b>                                 |   |                       |                            |                             |                       |                            |                                   |                       |                            |  |                       |                            |  |                       |                            |                            |                       |                            |
| 1957   | 98.2  | 30.3                  | 128.5                      | 255.5                       | —                     | 255.5                      | 118.5                             | —                     | 118.5                      | 308.0  | 71.2                  | 379.2                      | 41.5   | 12.2                  | 53.7                       | 821.7                      | 113.7                 | 935.4                      |
| 1958   | 56.6  | 21.1                  | 77.7                       | 156.3                       | —                     | 156.3                      | 105.6                             | —                     | 105.6                      | 308.8  | 68.2                  | 377.0                      | 73.9   | 5.2                   | 79.1                       | 701.2                      | 94.5                  | 795.7                      |
| 1957   | I   | 73.6                  | 16.5                       | 212.3                       | —                     | 212.3                      | 7.6                               | —                     | 7.6                        | 210.3  | 34.1                  | 244.4                      | 25.2   | 10.1                  | 35.3                       | 529.0                      | 60.7                  | 589.7                      |
|  | II  | 16.3                  | 6.7                        | 23.0                        | 8.5                   | 8.5                        | —                                 | —                     | —                          | 80.5   | 3.5                   | 84.0                       | 13.0   | 0.8                   | 13.8                       | 118.3                      | 11.0                  | 129.3                      |
|  | III   | —                     | 3.1                        | 3.1                         | —                     | —                          | 94.3                              | —                     | 94.3                       | —  | 3.4                   | 3.4                        | 1.0  | 0.6                   | 1.6                        | 95.3                       | 7.1                   | 102.4                      |
|  | IV  | 8.3                   | 4.0                        | 12.3                        | 34.7                  | 34.7                       | 16.6                              | —                     | 16.6                       | 17.2   | 30.2                  | 47.4                       | 2.3  | 0.7                   | 3.0                        | 79.1                       | 34.9                  | 114.0                      |
| 1958   | I   | 26.1                  | 12.5                       | 38.6                        | 140.5                 | 140.5                      | 3.3                               | —                     | 3.3                        | 185.8  | 39.0                  | 224.8                      | 42.0   | 2.1                   | 44.1                       | 397.7                      | 53.6                  | 451.3                      |
|  | II  | —                     | 0.3                        | 0.3                         | —                     | —                          | 34.4                              | —                     | 34.4                       | 8.0  | —                     | 8.0                        | 10.8   | 0.2                   | 11.0                       | 53.2                       | 0.5                   | 53.7                       |
|  | III   | 29.4                  | —                          | 29.4                        | —                     | —                          | 67.9                              | —                     | 67.9                       | 42.9   | 24.3                  | 67.2                       | 0.8  | 0.2                   | 1.0                        | 141.0                      | 24.5                  | 165.5                      |
|  | IV  | 1.1                   | 8.3                        | 9.4                         | 15.8                  | 15.8                       | —                                 | —                     | —                          | 72.1   | 4.9                   | 77.0                       | 20.3   | 2.7                   | 23.0                       | 109.3                      | 15.9                  | 125.2                      |
| <b>Kaupungit ja kauppalat — Städer och köpingar — Towns and market towns</b> |   |                       |                            |                             |                       |                            |                                   |                       |                            |  |                       |                            |  |                       |                            |                            |                       |                            |
| 1957   | 51.6  | 10.7                  | 62.3                       | 190.5                       | —                     | 190.5                      | 101.9                             | —                     | 101.9                      | 184.5  | 12.0                  | 196.5                      | 12.5   | 0.5                   | 13.0                       | 541.0                      | 23.2                  | 564.2                      |
| 1958   | 15.1  | 3.3                   | 18.4                       | 122.2                       | —                     | 122.2                      | 102.3                             | —                     | 102.3                      | 196.0  | 8.5                   | 204.5                      | 27.0   | 3.0                   | 30.0                       | 462.6                      | 14.8                  | 477.4                      |
| 1957   | I   | 36.8                  | 4.0                        | 40.8                        | 164.8                 | 164.8                      | 7.6                               | —                     | 7.6                        | 117.9  | 8.7                   | 126.6                      | 7.0  | —                     | 7.0                        | 334.1                      | 12.7                  | 346.8                      |
|  | II  | 6.5                   | 5.2                        | 11.7                        | —                     | —                          | 49.4                              | —                     | 49.4                       | —  | 1.5                   | 50.9                       | 2.2  | 0.2                   | 2.4                        | 58.1                       | 6.9                   | 65.0                       |
|  | III   | —                     | 1.1                        | 1.1                         | —                     | —                          | 94.3                              | —                     | 94.3                       | —  | 0.8                   | 0.8                        | 1.0  | 0.1                   | 1.1                        | 95.3                       | 2.0                   | 97.3                       |
|  | IV  | 8.3                   | 0.4                        | 8.7                         | 25.7                  | 25.7                       | —                                 | —                     | —                          | 17.2   | 1.0                   | 18.2                       | 2.3  | 0.2                   | 2.5                        | 53.5                       | 1.6                   | 55.1                       |
| 1958   | I   | 12.3                  | 0.5                        | 12.8                        | 106.4                 | 106.4                      | —                                 | —                     | —                          | 126.9  | 6.7                   | 133.6                      | 10.5   | 0.7                   | 11.2                       | 256.1                      | 7.9                   | 264.0                      |
|  | II  | —                     | —                          | —                           | —                     | —                          | 34.4                              | —                     | 34.4                       | 4.1  | —                     | 4.1                        | 0.1  | 0.2                   | 0.3                        | 38.6                       | 0.2                   | 38.8                       |
|  | III   | 1.7                   | —                          | 1.7                         | —                     | —                          | 67.9                              | —                     | 67.9                       | 12.9   | 1.8                   | 14.7                       | 0.3  | 0.2                   | 0.5                        | 82.8                       | 2.0                   | 84.8                       |
|  | IV  | 1.1                   | 2.8                        | 3.9                         | 15.8                  | 15.8                       | —                                 | —                     | —                          | 52.1   | —                     | 52.1                       | 16.1   | 1.9                   | 18.0                       | 85.1                       | 4.7                   | 89.8                       |
| <b>Maalaiskunnat — Landskommuner — Rural districts</b>                       |   |                       |                            |                             |                       |                            |                                   |                       |                            |  |                       |                            |  |                       |                            |                            |                       |                            |
| 1957   | 46.6  | 19.6                  | 66.2                       | 65.0                        | —                     | 65.0                       | 16.6                              | —                     | 16.6                       | 123.5  | 59.2                  | 182.7                      | 29.0   | 11.7                  | 40.7                       | 280.7                      | 90.5                  | 371.2                      |
| 1958   | 41.5  | 17.8                  | 59.3                       | 34.1                        | —                     | 34.1                       | 3.3                               | —                     | 3.3                        | 112.8  | 59.7                  | 172.5                      | 46.9   | 2.2                   | 49.1                       | 238.6                      | 79.7                  | 318.3                      |
| 1957   | I   | 36.8                  | 12.5                       | 49.3                        | 47.5                  | 47.5                       | —                                 | —                     | —                          | 92.4   | 25.4                  | 117.8                      | 18.2   | 10.1                  | 28.3                       | 194.9                      | 48.0                  | 242.9                      |
|  | II  | 9.8                   | 1.5                        | 11.3                        | 8.5                   | 8.5                        | —                                 | —                     | —                          | 31.1   | 2.0                   | 33.1                       | 10.8   | 0.6                   | 11.4                       | 60.2                       | 4.1                   | 64.3                       |
|  | III   | —                     | 2.0                        | 2.0                         | —                     | —                          | —                                 | —                     | —                          | —  | 2.6                   | 2.6                        | —  | 0.5                   | 0.5                        | —                          | 5.1                   | 5.1                        |
|  | IV  | —                     | 3.6                        | 3.6                         | 9.0                   | 9.0                        | 16.6                              | —                     | 16.6                       | —  | 29.2                  | 29.2                       | —  | 0.5                   | 0.5                        | 25.6                       | 33.3                  | 58.9                       |
| 1958   | I   | 13.8                  | 12.0                       | 25.8                        | 34.1                  | 34.1                       | 3.3                               | —                     | 3.3                        | 58.9   | 32.3                  | 91.2                       | 31.5   | 1.4                   | 32.9                       | 141.6                      | 45.7                  | 187.3                      |
|  | II  | —                     | 0.3                        | 0.3                         | —                     | —                          | —                                 | —                     | —                          | 3.9  | —                     | 3.9                        | 10.7   | —                     | 10.7                       | 14.6                       | 0.3                   | 14.9                       |
|  | III   | 27.7                  | —                          | 27.7                        | —                     | —                          | —                                 | —                     | —                          | 30.0   | 22.5                  | 52.5                       | 0.5  | —                     | 0.5                        | 58.2                       | 22.5                  | 80.7                       |
|  | IV  | —                     | 5.5                        | 5.5                         | —                     | —                          | —                                 | —                     | —                          | 20.0   | 4.9                   | 24.9                       | 4.2  | 0.8                   | 5.0                        | 24.2                       | 11.2                  | 35.4                       |

8. Vuosina 1957-1958 aloitetut kuntien talonrakennustyöt, 1 000 m<sup>3</sup> — Aren 1957-1958 påbörjade byggnadsarbeten, 1 000 m<sup>3</sup>  
 Municipal building works started in 1957-1958, 1 000 m<sup>3</sup>

| Vuosi ja neljännes<br>Ar och kvartal<br>Year and quarter              | Asuinrakennukset<br>Bostadsbyggnader<br>Residential buildings |                    |                            |                            | Koulut<br>Skolor<br>Schools |                    |                            |                            | Sairaalat,<br>Sjukhus<br>Hospitals |                    |                            |                            | Muut rakennukset<br>Andra byggnader<br>Other buildings |                    |                            |                       | Yhteensä<br>Summa<br>Total |                            |
|---|---|--------------------|----------------------------|----------------------------|-----------------------------|--------------------|----------------------------|----------------------------|------------------------------------|--------------------|----------------------------|----------------------------|--|--------------------|----------------------------|-----------------------|----------------------------|----------------------------|
|   | Kivi<br>Of<br>stone   | Puu<br>Trä<br>wood | Yhteensä<br>Summa<br>Total | Yhteensä<br>Summa<br>Total | Kivi<br>Sten<br>stone       | Puu<br>Trä<br>wood | Yhteensä<br>Summa<br>Total | Yhteensä<br>Summa<br>Total | Kivi<br>Sten<br>stone              | Puu<br>Trä<br>wood | Yhteensä<br>Summa<br>Total | Yhteensä<br>Summa<br>Total | Kivi<br>Sten<br>stone                                  | Puu<br>Trä<br>wood | Yhteensä<br>Summa<br>Total | Kivi<br>Sten<br>stone | Puu<br>Trä<br>wood         | Yhteensä<br>Summa<br>Total |
|   |   |                    |                            |                            |                             |                    |                            |                            |                                    |                    |                            |                            |  |                    |                            |                       |                            |                            |
| Koko maa — Heila riket — Whole country                                |   |                    |                            |                            |                             |                    |                            |                            |                                    |                    |                            |                            |  |                    |                            |                       |                            |                            |
| 1957  | 146.6   | 34.3               | 180.9                      | 382.6                      | 122.0                       | 504.6              | 174.5                      | 320.0                      | 174.5                              | 306.0              | 43.2                       | 349.2                      | 1 009.7  | 199.5              | 1 209.2                    | 1 009.7               | 199.5                      | 1 209.2                    |
| 1958  | 111.2   | 41.8               | 153.0                      | 451.1                      | 119.4                       | 570.5              | 320.0                      | 319.1                      | 320.0                              | 27.3               | 346.4                      | 1 201.4                    | 188.5  | 1 389.9            | 1 201.4                    | 188.5                 | 1 389.9                    | 1 389.9                    |
| 1957  | I   | 34.6               | 1.3                        | 35.9                       | 65.6                        | 95.1               | 19.3                       | 73.9                       | 19.3                               | 11.9               | 85.8                       | 193.4                      | 42.7   | 236.1              | 193.4                      | 42.7                  | 236.1                      | 236.1                      |
|   | II  | 12.8               | 13.8                       | 26.6                       | 161.0                       | 23.4               | 184.4                      | 12.9                       | 42.9                               | 7.6                | 50.5                       | 229.6                      | 44.8   | 274.4              | 229.6                      | 44.8                  | 274.4                      | 274.4                      |
|   | III   | 16.1               | 7.8                        | 23.9                       | 29.4                        | 43.9               | 20.4                       | 93.6                       | 20.4                               | 12.6               | 106.2                      | 159.5                      | 34.9   | 194.4              | 159.5                      | 34.9                  | 194.4                      | 194.4                      |
|   | IV  | 83.1               | 11.4                       | 94.5                       | 126.6                       | 54.6               | 181.2                      | 121.9                      | 95.6                               | 11.1               | 106.7                      | 427.2                      | 77.1   | 504.3              | 427.2                      | 77.1                  | 504.3                      | 504.3                      |
| 1958  | I   | 37.2               | 11.0                       | 48.2                       | 172.6                       | 29.7               | 202.3                      | 46.8                       | 90.4                               | 4.1                | 94.5                       | 347.0                      | 44.8   | 391.8              | 347.0                      | 44.8                  | 391.8                      | 391.8                      |
|   | II  | 30.7               | 7.8                        | 38.5                       | 48.5                        | 33.5               | 82.0                       | 219.3                      | 83.9                               | 10.4               | 94.3                       | 382.4                      | 51.7   | 434.1              | 382.4                      | 51.7                  | 434.1                      | 434.1                      |
|   | III   | 17.8               | 11.7                       | 29.5                       | 139.1                       | 13.8               | 152.9                      | 35.5                       | 66.2                               | 8.0                | 74.2                       | 258.6                      | 33.5   | 292.1              | 258.6                      | 33.5                  | 292.1                      | 292.1                      |
|   | IV  | 25.5               | 11.3                       | 36.8                       | 90.9                        | 42.4               | 133.3                      | 18.4                       | 78.6                               | 4.8                | 83.4                       | 213.4                      | 58.5   | 271.9              | 213.4                      | 58.5                  | 271.9                      | 271.9                      |
| Kaupungit ja kauppalat — Städer och köpingar — Towns and market towns |   |                    |                            |                            |                             |                    |                            |                            |                                    |                    |                            |                            |  |                    |                            |                       |                            |                            |
| 1957  | 90.0  | 6.6                | 96.6                       | 170.3                      | 3.0                         | 173.3              | 99.3                       | 172.7                      | 99.3                               | 14.6               | 187.3                      | 532.3                      | 24.2   | 556.5              | 532.3                      | 24.2                  | 556.5                      | 556.5                      |
| 1958  | 46.9  | 3.5                | 50.4                       | 171.3                      | 4.0                         | 175.3              | 268.6                      | 214.6                      | 268.6                              | 9.5                | 234.1                      | 701.4                      | 17.0   | 718.4              | 701.4                      | 17.0                  | 718.4                      | 718.4                      |
| 1957  | I   | 15.3               | —                          | 15.3                       | —                           | 2.7                | 2.7                        | —                          | —                                  | —                  | —                          | —                          | —  | —                  | —                          | —                     | —                          | —                          |
|   | II  | 8.3                | 3.4                        | 11.7                       | 84.9                        | 0.3                | 85.2                       | 12.9                       | 49.7                               | 3.0                | 52.7                       | 65.0                       | 5.7  | 70.7               | 65.0                       | 5.7                   | 70.7                       | 70.7                       |
|   | III   | —                  | —                          | —                          | 19.3                        | —                  | 19.3                       | 7.9                        | 12.9                               | 2.8                | 15.7                       | 119.0                      | 6.5  | 125.5              | 119.0                      | 6.5                   | 125.5                      | 125.5                      |
|   | IV  | 66.4               | 3.2                        | 69.6                       | 66.1                        | —                  | 66.1                       | 78.5                       | 50.3                               | 5.3                | 55.6                       | 77.5                       | 5.3  | 82.8               | 77.5                       | 5.3                   | 82.8                       | 82.8                       |
| 1958  | I   | 16.9               | —                          | 16.9                       | 25.2                        | 1.8                | 27.0                       | 40.8                       | 172.7                              | 3.4                | 67.4                       | 146.9                      | 5.2  | 152.1              | 146.9                      | 5.2                   | 152.1                      | 152.1                      |
|   | II  | 7.0                | 1.9                        | 8.9                        | 6.8                         | —                  | 6.8                        | 209.4                      | 68.7                               | 1.5                | 70.2                       | 291.9                      | 3.4  | 295.3              | 291.9                      | 3.4                   | 295.3                      | 295.3                      |
|   | III   | 5.8                | 1.6                        | 7.4                        | 107.3                       | 2.2                | 109.5                      | —                          | 36.3                               | 1.3                | 37.6                       | 149.4                      | 5.1  | 154.5              | 149.4                      | 5.1                   | 154.5                      | 154.5                      |
|   | IV  | 17.2               | —                          | 17.2                       | 32.0                        | —                  | 32.0                       | 18.4                       | 45.6                               | 3.3                | 48.9                       | 113.2                      | 3.3  | 116.5              | 113.2                      | 3.3                   | 116.5                      | 116.5                      |
| Maalaiskunnat — Landskommuner — Rural districts                       |   |                    |                            |                            |                             |                    |                            |                            |                                    |                    |                            |                            |  |                    |                            |                       |                            |                            |
| 1957  | —   | 27.7               | 84.3                       | 212.3                      | 119.0                       | 331.3              | 75.2                       | 133.3                      | 75.2                               | 28.6               | 161.9                      | 477.4                      | —  | 652.7              | 477.4                      | —                     | 652.7                      | 652.7                      |
| 1958  | —   | 64.3               | 38.3                       | 102.6                      | 279.8                       | 115.4              | 395.2                      | 51.4                       | 104.5                              | 17.8               | 122.3                      | 500.0                      | —  | 671.5              | 500.0                      | —                     | 671.5                      | 671.5                      |
| 1957  | I   | 19.3               | 1.3                        | 20.6                       | 65.6                        | 26.8               | 92.4                       | 19.3                       | 24.2                               | 8.9                | 33.1                       | 128.4                      | 37.0   | 165.4              | 128.4                      | 37.0                  | 165.4                      | 165.4                      |
|   | II  | 4.5                | 10.4                       | 14.9                       | 76.1                        | 23.1               | 99.2                       | —                          | 30.0                               | 4.8                | 34.8                       | 110.6                      | 38.3   | 148.9              | 110.6                      | 38.3                  | 148.9                      | 148.9                      |
|   | III   | 16.1               | —                          | 16.1                       | 10.1                        | 14.5               | 24.6                       | 12.5                       | 43.3                               | 7.3                | 50.6                       | 82.0                       | 29.6   | 111.6              | 82.0                       | 29.6                  | 111.6                      | 111.6                      |
|   | IV  | 16.7               | 8.2                        | 24.9                       | 60.5                        | 54.6               | 115.1                      | 43.4                       | 35.8                               | 7.6                | 43.4                       | 156.4                      | 70.4   | 226.8              | 156.4                      | 70.4                  | 226.8                      | 226.8                      |
| 1958  | I   | 20.3               | 11.0                       | 31.3                       | 147.4                       | 27.9               | 175.3                      | 6.0                        | 26.4                               | 0.7                | 27.1                       | 200.1                      | 39.6   | 239.7              | 200.1                      | 39.6                  | 239.7                      | 239.7                      |
|   | II  | 23.7               | 5.9                        | 29.6                       | 41.7                        | 33.5               | 75.2                       | 9.9                        | 15.2                               | 8.9                | 24.1                       | 90.5                       | 48.3   | 138.8              | 90.5                       | 48.3                  | 138.8                      | 138.8                      |
|   | III   | 12.0               | 10.1                       | 22.1                       | 31.8                        | 11.6               | 43.4                       | 35.5                       | 29.9                               | 6.7                | 36.6                       | 109.2                      | 28.4   | 137.6              | 109.2                      | 28.4                  | 137.6                      | 137.6                      |
|   | IV  | 8.3                | 11.3                       | 19.6                       | 58.9                        | 42.4               | 101.3                      | —                          | 33.0                               | 1.5                | 34.5                       | 100.2                      | 55.2   | 155.4              | 100.2                      | 55.2                  | 155.4                      | 155.4                      |

9. Keskenäiset valtion talonrakennustyöt vuosina 1957—1958, 1 000 m<sup>3</sup> — Igångvarande statliga byggnadsarbeten åren 1957—1958, 1 000 m<sup>3</sup>  
*State building works not completed in 1957—1958, 1 000 m<sup>3</sup>*

| Päivämäärä<br>Datum<br>Date  | Asuin-<br>rakennukset<br>Bostads-<br>byggnader<br>Residential<br>buildings |                |                            |                  | Koulut<br>Skolor<br>Schools |                            |                  |                | Sairaalat<br>Sjukhus<br>Hospitals |                  |                |                            | Muut julkiset<br>rakennukset<br>Övriga offent-<br>liga byggnader<br>Other official<br>buildings |                |                            |                  | Muut<br>rakennukset<br>Andra<br>byggnader<br>Other buildings |                            |                  |                | Yhteensä<br>Summa<br>Total |                  | Yhteensä<br>Summa<br>Total |                            |                  |                |                            |                  |                |                  |
|--|--|----------------|----------------------------|------------------|-----------------------------|----------------------------|------------------|----------------|-----------------------------------|------------------|----------------|----------------------------|---|----------------|----------------------------|------------------|--|----------------------------|------------------|----------------|----------------------------|------------------|----------------------------|----------------------------|------------------|----------------|----------------------------|------------------|----------------|------------------|
|  | Kivi<br>Of stone   | Taa<br>Of wood | Yhteensä<br>Summa<br>Total | Kivi<br>Of stone | Taa<br>Of wood              | Yhteensä<br>Summa<br>Total | Kivi<br>Of stone | Taa<br>Of wood | Yhteensä<br>Summa<br>Total        | Kivi<br>Of stone | Taa<br>Of wood | Yhteensä<br>Summa<br>Total | Kivi<br>Of stone  | Taa<br>Of wood | Yhteensä<br>Summa<br>Total | Kivi<br>Of stone | Taa<br>Of wood   | Yhteensä<br>Summa<br>Total | Kivi<br>Of stone | Taa<br>Of wood | Yhteensä<br>Summa<br>Total | Kivi<br>Of stone | Taa<br>Of wood             | Yhteensä<br>Summa<br>Total | Kivi<br>Of stone | Taa<br>Of wood | Yhteensä<br>Summa<br>Total | Kivi<br>Of stone | Taa<br>Of wood |                  |
|  |  |                |                            |                  |                             |                            |                  |                |                                   |                  |                |                            |   |                |                            |                  |  |                            |                  |                |                            |                  |                            |                            |                  |                |                            |                  |                | Kivi<br>Of stone |
| <b>Koko maa — Hela riket — Whole country</b>                                 |  |                |                            |                  |                             |                            |                  |                |                                   |                  |                |                            |   |                |                            |                  |  |                            |                  |                |                            |                  |                            |                            |                  |                |                            |                  |                |                  |
| 1957 31.12   | 211.2  | 23.3           | 234.5                      | 400.1            | —                           | 400.1                      | 255.4            | —              | 255.4                             | 371.9            | 66.7           | 438.6                      | 51.0  | 10.4           | 61.4                       | 1 289.6          | 100.4  | 1 390.0                    | 1 289.6          | 100.4          | 1 390.0                    | 1 343.4          | 55.1                       | 1 398.5                    | 1 343.4          | 55.1           | 1 398.5                    | 1 343.4          | 55.1           | 1 398.5          |
| 1958 31.12   | 137.4  | 14.8           | 152.2                      | 269.3            | —                           | 269.3                      | 439.5            | —              | 439.5                             | 416.3            | 32.6           | 448.9                      | 80.9  | 7.7            | 88.6                       | 1 343.4          | 55.1   | 1 398.5                    | 1 343.4          | 55.1           | 1 398.5                    | 1 343.4          | 55.1                       | 1 398.5                    | 1 343.4          | 55.1           | 1 398.5                    | 1 343.4          | 55.1           | 1 398.5          |
| 1957 31. 3   | 212.1  | 39.4           | 251.5                      | 662.5            | —                           | 662.5                      | 167.8            | —              | 167.8                             | 472.7            | 78.3           | 551.0                      | 70.3  | 25.8           | 96.1                       | 1 585.4          | 143.5  | 1 728.9                    | 1 585.4          | 143.5          | 1 728.9                    | 1 585.4          | 143.5                      | 1 728.9                    | 1 585.4          | 143.5          | 1 728.9                    | 1 585.4          | 143.5          | 1 728.9          |
| 30. 6  | 213.3  | 40.6           | 253.9                      | 632.3            | —                           | 632.3                      | 167.8            | —              | 167.8                             | 456.0            | 49.5           | 505.5                      | 66.1  | 20.8           | 86.9                       | 1 535.5          | 110.9  | 1 646.4                    | 1 535.5          | 110.9          | 1 646.4                    | 1 535.5          | 110.9                      | 1 646.4                    | 1 535.5          | 110.9          | 1 646.4                    | 1 535.5          | 110.9          | 1 646.4          |
| 30. 9  | 164.9  | 29.7           | 194.6                      | 412.0            | —                           | 412.0                      | 259.7            | —              | 259.7                             | 414.9            | 45.4           | 460.3                      | 52.3  | 21.7           | 74.0                       | 1 303.8          | 96.8   | 1 400.6                    | 1 303.8          | 96.8           | 1 400.6                    | 1 303.8          | 96.8                       | 1 400.6                    | 1 303.8          | 96.8           | 1 400.6                    | 1 303.8          | 96.8           | 1 400.6          |
| 31.12  | 211.2  | 23.3           | 234.5                      | 400.1            | —                           | 400.1                      | 255.4            | —              | 255.4                             | 371.9            | 66.7           | 438.6                      | 51.0  | 10.4           | 61.4                       | 1 289.6          | 100.4  | 1 390.0                    | 1 289.6          | 100.4          | 1 390.0                    | 1 289.6          | 100.4                      | 1 390.0                    | 1 289.6          | 100.4          | 1 390.0                    | 1 289.6          | 100.4          | 1 390.0          |
| 1958 31. 3   | 222.6  | 26.2           | 248.8                      | 485.8            | —                           | 485.8                      | 452.5            | —              | 452.5                             | 474.1            | 76.9           | 551.0                      | 66.5  | 5.7            | 72.2                       | 1 701.5          | 108.8  | 1 810.3                    | 1 701.5          | 108.8          | 1 810.3                    | 1 701.5          | 108.8                      | 1 810.3                    | 1 701.5          | 108.8          | 1 810.3                    | 1 701.5          | 108.8          | 1 810.3          |
| 30. 6  | 118.2  | 19.7           | 137.9                      | 327.2            | —                           | 327.2                      | 406.1            | —              | 406.1                             | 306.7            | 59.7           | 366.4                      | 65.9  | 6.0            | 71.9                       | 1 224.1          | 85.4   | 1 309.5                    | 1 224.1          | 85.4           | 1 309.5                    | 1 224.1          | 85.4                       | 1 309.5                    | 1 224.1          | 85.4           | 1 309.5                    | 1 224.1          | 85.4           | 1 309.5          |
| 30. 9  | 141.2  | 12.7           | 153.9                      | 213.6            | —                           | 213.6                      | 474.1            | —              | 474.1                             | 300.8            | 81.2           | 382.0                      | 64.0  | 5.5            | 69.5                       | 1 193.7          | 99.4   | 1 293.1                    | 1 193.7          | 99.4           | 1 293.1                    | 1 193.7          | 99.4                       | 1 293.1                    | 1 193.7          | 99.4           | 1 293.1                    | 1 193.7          | 99.4           | 1 293.1          |
| 31.12  | 137.4  | 14.8           | 152.2                      | 269.3            | —                           | 269.3                      | 439.5            | —              | 439.5                             | 416.3            | 32.6           | 448.9                      | 80.9  | 7.7            | 88.6                       | 1 343.4          | 55.1   | 1 398.5                    | 1 343.4          | 55.1           | 1 398.5                    | 1 343.4          | 55.1                       | 1 398.5                    | 1 343.4          | 55.1           | 1 398.5                    | 1 343.4          | 55.1           | 1 398.5          |
| <b>Kaupungit ja kauppalat — Städer och köpingar — Towns and market towns</b> |  |                |                            |                  |                             |                            |                  |                |                                   |                  |                |                            |   |                |                            |                  |  |                            |                  |                |                            |                  |                            |                            |                  |                |                            |                  |                |                  |
| 1957 31.12   | 168.9  | 7.8            | 176.7                      | 289.9            | —                           | 289.9                      | 255.4            | —              | 255.4                             | 224.0            | 8.4            | 232.4                      | 10.4  | 3.0            | 13.4                       | 948.6            | 19.2   | 967.8                      | 948.6            | 19.2           | 967.8                      | 948.6            | 19.2                       | 967.8                      | 948.6            | 19.2           | 967.8                      | 948.6            | 19.2           | 967.8            |
| 1958 31.12   | 95.3   | 2.8            | 98.1                       | 200.7            | —                           | 200.7                      | 436.2            | —              | 436.2                             | 274.8            | 2.4            | 277.2                      | 26.5  | 4.9            | 31.4                       | 1 033.5          | 10.1   | 1 043.6                    | 1 033.5          | 10.1           | 1 043.6                    | 1 033.5          | 10.1                       | 1 043.6                    | 1 033.5          | 10.1           | 1 043.6                    | 1 033.5          | 10.1           | 1 043.6          |
| 1957 31. 3   | 156.0  | 4.0            | 160.0                      | 538.3            | —                           | 538.3                      | 167.8            | —              | 167.8                             | 277.0            | 12.7           | 289.7                      | 32.0  | 4.8            | 36.8                       | 1 171.1          | 21.5   | 1 192.6                    | 1 171.1          | 21.5           | 1 192.6                    | 1 171.1          | 21.5                       | 1 192.6                    | 1 171.1          | 21.5           | 1 192.6                    | 1 171.1          | 21.5           | 1 192.6          |
| 30. 6  | 149.3  | 9.2            | 158.5                      | 492.8            | —                           | 492.8                      | 167.8            | —              | 167.8                             | 281.5            | 8.5            | 290.0                      | 9.3   | 3.1            | 12.4                       | 1 100.7          | 20.8   | 1 121.5                    | 1 100.7          | 20.8           | 1 121.5                    | 1 100.7          | 20.8                       | 1 121.5                    | 1 100.7          | 20.8           | 1 121.5                    | 1 100.7          | 20.8           | 1 121.5          |
| 30. 9  | 122.6  | 9.6            | 132.2                      | 289.6            | —                           | 289.6                      | 259.7            | —              | 259.7                             | 269.3            | 8.7            | 278.0                      | 9.0   | 3.2            | 12.2                       | 950.2            | 21.5   | 971.7                      | 950.2            | 21.5           | 971.7                      | 950.2            | 21.5                       | 971.7                      | 950.2            | 21.5           | 971.7                      | 950.2            | 21.5           | 971.7            |
| 31.12  | 168.9  | 7.8            | 176.7                      | 289.9            | —                           | 289.9                      | 255.4            | —              | 255.4                             | 224.0            | 8.4            | 232.4                      | 10.4  | 3.0            | 13.4                       | 948.6            | 19.2   | 967.8                      | 948.6            | 19.2           | 967.8                      | 948.6            | 19.2                       | 967.8                      | 948.6            | 19.2           | 967.8                      | 948.6            | 19.2           | 967.8            |
| 1958 31. 3   | 179.8  | 4.9            | 184.7                      | 361.9            | —                           | 361.9                      | 449.2            | —              | 449.2                             | 312.2            | 8.9            | 321.1                      | 20.4  | 3.7            | 24.1                       | 1 323.5          | 17.5   | 1 341.0                    | 1 323.5          | 17.5           | 1 341.0                    | 1 323.5          | 17.5                       | 1 341.0                    | 1 323.5          | 17.5           | 1 341.0                    | 1 323.5          | 17.5           | 1 341.0          |
| 30. 6  | 102.4  | 3.3            | 105.7                      | 258.6            | —                           | 258.6                      | 402.8            | —              | 402.8                             | 179.7            | 4.5            | 184.2                      | 12.3  | 3.0            | 15.3                       | 955.8            | 10.8   | 966.6                      | 955.8            | 10.8           | 966.6                      | 955.8            | 10.8                       | 966.6                      | 955.8            | 10.8           | 966.6                      | 955.8            | 10.8           | 966.6            |
| 30. 9  | 99.1   | 0.4            | 99.5                       | 145.0            | —                           | 145.0                      | 470.8            | —              | 470.8                             | 151.7            | 3.9            | 155.6                      | 12.3  | 3.1            | 15.4                       | 878.9            | 7.4  | 886.3                      | 878.9            | 7.4            | 886.3                      | 878.9            | 7.4                        | 886.3                      | 878.9            | 7.4            | 886.3                      | 878.9            | 7.4            | 886.3            |
| 31.12  | 95.3   | 2.8            | 98.1                       | 200.7            | —                           | 200.7                      | 436.2            | —              | 436.2                             | 274.8            | 2.4            | 277.2                      | 26.5  | 4.9            | 31.4                       | 1 033.5          | 10.1   | 1 043.6                    | 1 033.5          | 10.1           | 1 043.6                    | 1 033.5          | 10.1                       | 1 043.6                    | 1 033.5          | 10.1           | 1 043.6                    | 1 033.5          | 10.1           | 1 043.6          |
| <b>Maalaiskunnat — Landskommuner — Rural districts</b>                       |  |                |                            |                  |                             |                            |                  |                |                                   |                  |                |                            |   |                |                            |                  |  |                            |                  |                |                            |                  |                            |                            |                  |                |                            |                  |                |                  |
| 1957 31.12   | 42.3   | 15.5           | 57.8                       | 110.2            | —                           | 110.2                      | —                | —              | —                                 | 147.9            | 58.3           | 206.2                      | 40.6  | 7.4            | 48.0                       | 341.0            | 81.2   | 422.2                      | 341.0            | 81.2           | 422.2                      | 341.0            | 81.2                       | 422.2                      | 341.0            | 81.2           | 422.2                      | 341.0            | 81.2           | 422.2            |
| 1958 31.12   | 42.1   | 12.0           | 54.1                       | 68.6             | —                           | 68.6                       | 3.3              | —              | 3.3                               | 141.5            | 30.2           | 171.7                      | 54.4  | 2.8            | 57.2                       | 309.9            | 45.0   | 354.9                      | 309.9            | 45.0           | 354.9                      | 309.9            | 45.0                       | 354.9                      | 309.9            | 45.0           | 354.9                      | 309.9            | 45.0           | 354.9            |
| 1957 31. 3   | 56.1   | 35.4           | 91.5                       | 124.2            | —                           | 124.2                      | —                | —              | —                                 | 195.7            | 65.6           | 261.3                      | 38.3  | 21.0           | 59.3                       | 414.3            | 122.0  | 536.3                      | 414.3            | 122.0          | 536.3                      | 414.3            | 122.0                      | 536.3                      | 414.3            | 122.0          | 536.3                      | 414.3            | 122.0          | 536.3            |
| 30. 6  | 64.0   | 31.4           | 95.4                       | 139.5            | —                           | 139.5                      | —                | —              | —                                 | 174.5            | 41.0           | 215.5                      | 56.8  | 17.7           | 74.5                       | 434.8            | 90.1   | 524.9                      | 434.8            | 90.1           | 524.9                      | 434.8            | 90.1                       | 524.9                      | 434.8            | 90.1           | 524.9                      | 434.8            | 90.1           | 524.9            |
| 30. 9  | 42.3   | 20.1           | 62.4                       | 122.4            | —                           | 122.4                      | —                | —              | —                                 | 145.6            | 36.7           | 182.3                      | 43.3  | 18.5           | 61.8                       | 353.6            | 75.3   | 428.9                      | 353.6            | 75.3           | 428.9                      | 353.6            | 75.3                       | 428.9                      | 353.6            | 75.3           | 428.9                      | 353.6            | 75.3           | 428.9            |
| 31.12  | 42.3   | 15.5           | 57.8                       | 110.2            | —                           | 110.2                      | —                | —              | —                                 | 147.9            | 58.3           | 206.2                      | 40.6  | 7.4            | 48.0                       | 341.0            | 81.2   | 422.2                      | 341.0            | 81.2           | 422.2                      | 341.0            | 81.2                       | 422.2                      | 341.0            | 81.2           | 422.2                      | 341.0            | 81.2           | 422.2            |
| 1958 31. 3   | 42.8   | 21.3           | 64.1                       | 123.9            | —                           | 123.9                      | 3.3              | —              | 3.3                               | 161.9            | 68.0           | 229.9                      | 46.1  | 2.0            | 48.1                       | 378.0            | 91.3   | 469.3                      | 378.0            | 91.3           | 469.3                      | 378.0            | 91.3                       | 469.3                      | 378.0            | 91.3           | 469.3                      | 378.0            | 91.3           | 469.3            |
| 30. 6  | 15.8   | 16.4           | 32.2                       | 68.6             | —                           | 68.6                       | 3.3              | —              | 3.3                               | 127.0            | 55.2           | 182.2                      | 53.6  | 3.0            | 56.6                       | 268.3            | 74.6   | 342.9                      | 268.3            | 74.6           | 342.9                      | 268.3            | 74.6                       | 342.9                      | 268.3            | 74.6           | 342.9                      | 268.3            | 74.6           | 342.9            |
| 30. 9  | 42.1   | 12.3           | 54.4                       | 68.6             | —                           | 68.6                       | 3.3              | —              | 3.3                               | 149.1            | 77.3           | 226.4                      | 51.7  | 2.4            | 54.1                       | 314.8            | 92.0   | 406.8                      | 314.8            | 92.0           | 406.8                      | 314.8            | 92.0                       | 406.8                      | 314.8            | 92.0           | 406.8                      | 314.8            | 92.0           | 406.8            |
| 31.12  | 42.1   | 12.0           | 54.1                       | 68.6             | —                           | 68.6                       | 3.3              | —              | 3.3                               | 141.5            | 30.2           | 171.7                      | 54.4  | 2.8            | 57.2                       | 309.9            | 45.0   | 354.9                      | 309.9            | 45.0           | 354.9                      | 309.9            | 45.0                       | 354.9                      | 309.9            | 45.0           | 354.9                      | 309.9            | 45.0           | 354.9            |

10. Työntekijöiden luku valtion talonrakennustöissä vuosina 1957—1958 — Antal arbetare vid statens husbyggnadsarbeten åren 1957—1958  
 Number of workers in the state building works in 1957—1958

| Päivämäärä<br>Datum   | Asuinrakennukset<br>Bostadsbyggnader<br>Residential buildings |                         |                            | Koulut<br>Skolor<br>Schools             |                         |                            | Sairaalat<br>Sjukhus<br>Hospitals       |                         |                            | Munt. julkiset rakennukset<br>Övriga offentliga byggnader<br>Other official buildings |                         |                            | Munt. rakennukset<br>Andra byggnader<br>Other buildings |                         |                            | Yhteensä<br>Summa<br>Total              |                         |                            |
|---|---|-------------------------|----------------------------|---|-------------------------|----------------------------|---|-------------------------|----------------------------|---|-------------------------|----------------------------|---|-------------------------|----------------------------|---|-------------------------|----------------------------|
|   | Ammatti-työn-tekijät<br>Skilled workers                       | Muut<br>Andra<br>Others | Yhteensä<br>Summa<br>Total | Ammatti-työn-tekijät<br>Skilled workers | Muut<br>Andra<br>Others | Yhteensä<br>Summa<br>Total | Ammatti-työn-tekijät<br>Skilled workers | Muut<br>Andra<br>Others | Yhteensä<br>Summa<br>Total | Ammatti-työn-tekijät<br>Skilled workers   | Muut<br>Andra<br>Others | Yhteensä<br>Summa<br>Total | Ammatti-työn-tekijät<br>Skilled workers                 | Muut<br>Andra<br>Others | Yhteensä<br>Summa<br>Total | Ammatti-työn-tekijät<br>Skilled workers | Muut<br>Andra<br>Others | Yhteensä<br>Summa<br>Total |
| 1957 31.12  | 636   | 583                     | 1 219                      | 601                                     | 735                     | 1 336                      | 445                                     | 410                     | 855                        | 776   | 1 002                   | 1 778                      | 118   | 120                     | 238                        | 2 576                                   | 2 850                   | 5 426                      |
| 1958 31.12  | 192   | 346                     | 538                        | 404                                     | 405                     | 809                        | 555                                     | 430                     | 985                        | 642   | 816                     | 1 458                      | 114   | 187                     | 301                        | 1 907                                   | 2 184                   | 4 091                      |
| 1957 31. 3  | 564   | 721                     | 1 285                      | 855                                     | 1 156                   | 2 011                      | 366                                     | 419                     | 785                        | 923   | 1 622                   | 2 545                      | 176   | 315                     | 491                        | 2 884                                   | 4 233                   | 7 117                      |
| 30. 6   | 370   | 569                     | 939                        | 478                                     | 598                     | 1 076                      | 328                                     | 389                     | 717                        | 403   | 588                     | 991                        | 108   | 165                     | 273                        | 1 687                                   | 2 309                   | 3 996                      |
| 30. 9   | 243   | 269                     | 512                        | 409                                     | 394                     | 803                        | —                                       | —                       | —                          | 221   | 330                     | 551                        | 175   | 193                     | 368                        | 1 048                                   | 1 186                   | 2 234                      |
| 31.12   | 636   | 583                     | 1 219                      | 601                                     | 735                     | 1 336                      | 445                                     | 410                     | 855                        | 776   | 1 002                   | 1 778                      | 118   | 120                     | 238                        | 2 576                                   | 2 850                   | 5 426                      |
| 1958 31. 3  | 486   | 564                     | 1 050                      | 740                                     | 752                     | 1 492                      | 269                                     | 144                     | 413                        | 1 034   | 1 179                   | 2 213                      | 127   | 181                     | 308                        | 2 656                                   | 2 820                   | 5 476                      |
| 30. 6   | 131   | 114                     | 245                        | 377                                     | 423                     | 800                        | 314                                     | 502                     | 695                        | 314   | 362                     | 676                        | 45  | 46                      | 91                         | 1 060                                   | 1 447                   | 2 507                      |
| 30. 9   | 127   | 140                     | 267                        | 371                                     | 423                     | 794                        | 258                                     | 394                     | 652                        | 317   | 365                     | 682                        | 56  | 64                      | 120                        | 1 129                                   | 1 386                   | 2 515                      |
| 31.12   | 192   | 346                     | 538                        | 404                                     | 405                     | 809                        | 555                                     | 430                     | 985                        | 642   | 816                     | 1 458                      | 114   | 187                     | 301                        | 1 907                                   | 2 184                   | 4 091                      |
| Kaupungit ja kauppalat — Städer och köpingar — Towns and market towns |   |                         |                            |   |                         |                            |   |                         |                            |   |                         |                            |   |                         |                            |   |                         |                            |
| 1957 31.12  | 369   | 355                     | 724                        | 434                                     | 465                     | 899                        | 445                                     | 410                     | 855                        | 328   | 469                     | 797                        | 26  | 41                      | 67                         | 1 602                                   | 1 740                   | 3 342                      |
| 1958 31.12  | 110   | 187                     | 297                        | 240                                     | 238                     | 478                        | 555                                     | 430                     | 985                        | 305   | 377                     | 682                        | 29  | 76                      | 105                        | 1 239                                   | 1 308                   | 2 547                      |
| 1957 31. 3  | 254   | 282                     | 536                        | 738                                     | 963                     | 1 691                      | 366                                     | 419                     | 785                        | 409   | 660                     | 1 069                      | 48  | 84                      | 132                        | 1 815                                   | 2 398                   | 4 213                      |
| 30. 6   | 196   | 265                     | 461                        | 411                                     | 491                     | 902                        | 328                                     | 389                     | 717                        | 180   | 252                     | 432                        | 14  | 25                      | 39                         | 1 129                                   | 1 412                   | 2 541                      |
| 30. 9   | 164   | 167                     | 331                        | 391                                     | 362                     | 753                        | —                                       | —                       | —                          | 78  | 105                     | 183                        | 151   | 159                     | 310                        | 784                                     | 793                     | 1 577                      |
| 31.12   | 369   | 355                     | 724                        | 434                                     | 465                     | 899                        | 445                                     | 410                     | 855                        | 328   | 469                     | 797                        | 26  | 41                      | 67                         | 1 602                                   | 1 740                   | 3 342                      |
| 1958 31. 3  | 234   | 261                     | 495                        | 584                                     | 506                     | 1 090                      | 269                                     | 144                     | 413                        | 542   | 588                     | 1 130                      | 40  | 58                      | 98                         | 1 669                                   | 1 557                   | 3 226                      |
| 30. 6   | 46  | 58                      | 104                        | 306                                     | 339                     | 645                        | 193                                     | 502                     | 695                        | 160   | 142                     | 302                        | 13  | 8                       | 21                         | 718                                     | 1 049                   | 1 767                      |
| 30. 9   | 62  | 88                      | 150                        | 300                                     | 339                     | 639                        | 258                                     | 394                     | 652                        | 160   | 142                     | 302                        | 13  | 8                       | 21                         | 793                                     | 971                     | 1 764                      |
| 31.12   | 110   | 187                     | 297                        | 240                                     | 238                     | 478                        | 555                                     | 430                     | 985                        | 305   | 377                     | 682                        | 29  | 76                      | 105                        | 1 239                                   | 1 308                   | 2 547                      |
| Maalaiskunnat — Landskommuner — Rural districts                       |   |                         |                            |   |                         |                            |   |                         |                            |   |                         |                            |   |                         |                            |   |                         |                            |
| 1957 31.12  | 267   | 228                     | 495                        | 167                                     | 270                     | 437                        | —                                       | —                       | —                          | 448   | 533                     | 981                        | 92  | 79                      | 171                        | 974                                     | 1 110                   | 2 084                      |
| 1958 31.12  | 82  | 159                     | 241                        | 164                                     | 167                     | 331                        | —                                       | —                       | —                          | 337   | 439                     | 776                        | 85  | 111                     | 196                        | 668                                     | 876                     | 1 544                      |
| 1957 31. 3  | 310   | 439                     | 749                        | 117                                     | 203                     | 320                        | —                                       | —                       | —                          | 514   | 962                     | 1 476                      | 128   | 231                     | 359                        | 1 069                                   | 1 835                   | 2 904                      |
| 30. 6   | 174   | 314                     | 488                        | 67                                      | 107                     | 174                        | —                                       | —                       | —                          | 223   | 336                     | 559                        | 94  | 140                     | 234                        | 558                                     | 897                     | 1 455                      |
| 30. 9   | 79  | 102                     | 181                        | 18                                      | 32                      | 50                         | —                                       | —                       | —                          | 143   | 225                     | 368                        | 24  | 34                      | 58                         | 264                                     | 393                     | 657                        |
| 31.12   | 267   | 228                     | 495                        | 167                                     | 270                     | 437                        | —                                       | —                       | —                          | 448   | 533                     | 981                        | 92  | 79                      | 171                        | 974                                     | 1 110                   | 2 084                      |
| 1958 31. 3  | 252   | 303                     | 555                        | 156                                     | 246                     | 402                        | —                                       | —                       | —                          | 492   | 591                     | 1 083                      | 87  | 123                     | 210                        | 987                                     | 1 263                   | 2 250                      |
| 30. 6   | 85  | 56                      | 141                        | 71                                      | 84                      | 155                        | —                                       | —                       | —                          | 154   | 220                     | 374                        | 32  | 38                      | 70                         | 342                                     | 398                     | 740                        |
| 30. 9   | 65  | 52                      | 117                        | 71                                      | 84                      | 155                        | —                                       | —                       | —                          | 157   | 223                     | 380                        | 43  | 56                      | 99                         | 386                                     | 415                     | 751                        |
| 31.12   | 82  | 159                     | 241                        | 164                                     | 167                     | 331                        | —                                       | —                       | —                          | 337   | 439                     | 776                        | 85  | 111                     | 196                        | 668                                     | 876                     | 1 544                      |



12. Voimassaolevat käyttämättömät rakennusluvut vuosina 1957—1958, milj. m<sup>3</sup> — I kraft varande icke utnyttjade byggnadstillstånd åren 1957—1958, milj. m<sup>3</sup>

Building permits not used in 1957—1958, mill. m<sup>3</sup>

| Päivä-<br>määrä<br>Datum | Asuin-<br>rakennukset<br>Bostads-<br>byggnader<br>Residential<br>buildings |                |                   | Kotieläin-<br>rakennukset<br>Husdjurs-<br>byggnader<br>Livestock<br>buildings |                |                   | Muut maatalous-<br>rakennukset<br>Övriga ekonomie-<br>byggnader<br>Other farm<br>buildings |                |                   | Teollisuus-<br>rakennukset<br>Industrbyggnader<br>Industrial buildings |                |                   | Liikeraennukset<br>Affärbyggnader<br>Business buildings |                |                   | Koulut<br>Skolor<br>Schools |                |                   | Sairaalat<br>Sjukhus<br>Hospitals |                |                   | Muut julkiset<br>rakennukset<br>Övriga offent-<br>liga byggnader<br>Other official<br>buildings |                |                   | Muut rakennukset<br>byggnader<br>Other buildings |                |                   | Yhteensä<br>Summa<br>Total |      |  |
|--------------------------|--|----------------|-------------------|---|----------------|-------------------|--|----------------|-------------------|--|----------------|-------------------|---|----------------|-------------------|-----------------------------|----------------|-------------------|-----------------------------------|----------------|-------------------|---|----------------|-------------------|--|----------------|-------------------|----------------------------|------|--|
|                          | Kivi<br>Of stone   | Puu<br>Of wood | Yhteensä<br>Total | Kivi<br>Of stone  | Puu<br>Of wood | Yhteensä<br>Total | Kivi<br>Of stone   | Puu<br>Of wood | Yhteensä<br>Total | Kivi<br>Of stone   | Puu<br>Of wood | Yhteensä<br>Total | Kivi<br>Of stone  | Puu<br>Of wood | Yhteensä<br>Total | Kivi<br>Of stone            | Puu<br>Of wood | Yhteensä<br>Total | Kivi<br>Of stone                  | Puu<br>Of wood | Yhteensä<br>Total | Kivi<br>Of stone  | Puu<br>Of wood | Yhteensä<br>Total | Kivi<br>Of stone                                 | Puu<br>Of wood | Yhteensä<br>Total |                            |      |  |
| 1957 31. 12 ..           | 0.69   | 2.68           | 3.37              | 0.87  | 0.65           | 1.52              | 0.12   | 0.17           | 0.47              | 0.11   | 0.58           | 0.20              | 0.10  | 0.30           | 0.11              | 0.02                        | 0.13           | 0.02              | 0.02                              | 0.13           | 0.05              | 0.18  | 0.06           | 0.60              | 0.66   | 2.60           | 4.33              | 6.93                       |      |  |
| 1958 31. 12 ..           | 0.63   | 2.49           | 3.12              | 0.86  | 0.77           | 1.63              | 0.03   | 0.13           | 0.16              | 0.49   | 0.12           | 0.61              | 0.19  | 0.10           | 0.29              | 0.05                        | 0.02           | 0.07              | 0.02                              | 0.02           | 0.12              | 0.06  | 0.18           | 0.06              | 0.55   | 0.61           | 2.45              | 4.24                       | 6.69 |  |
| 1957 31. 3 ..            | 0.55   | 3.26           | 3.81              | 1.30  | 0.70           | 2.00              | 0.00   | 0.14           | 0.49              | 0.08   | 0.57           | 0.21              | 0.11  | 0.32           | 0.07              | 0.03                        | 0.10           | 0.02              | 0.02                              | 0.03           | 0.09              | 0.17  | 0.06           | 0.58              | 0.64   | 2.79           | 4.98              | 7.77                       |      |  |
| 30. 6 ..                 | 0.67   | 2.90           | 3.57              | 1.06  | 0.66           | 1.72              | 0.01   | 0.14           | 0.60              | 0.12   | 0.72           | 0.24              | 0.10  | 0.34           | 0.09              | 0.02                        | 0.11           | 0.03              | 0.03                              | 0.12           | 0.07              | 0.19  | 0.07           | 0.61              | 0.68   | 2.89           | 4.62              | 7.51                       |      |  |
| 30. 9 ..                 | 0.73   | 2.57           | 3.30              | 0.85  | 0.58           | 1.43              | 0.03   | 0.11           | 0.48              | 0.08   | 0.56           | 0.19              | 0.09  | 0.28           | 0.17              | 0.02                        | 0.19           | 0.03              | 0.03                              | 0.11           | 0.06              | 0.17  | 0.05           | 0.60              | 0.65   | 2.64           | 4.11              | 6.75                       |      |  |
| 31. 12 ..                | 0.69   | 2.68           | 3.37              | 0.87  | 0.65           | 1.52              | 0.05   | 0.12           | 0.47              | 0.11   | 0.58           | 0.20              | 0.10  | 0.30           | 0.11              | 0.02                        | 0.13           | 0.02              | 0.02                              | 0.13           | 0.05              | 0.18  | 0.06           | 0.60              | 0.66   | 2.60           | 4.33              | 6.93                       |      |  |
| 1958 31. 3 ..            | 0.67   | 3.11           | 3.78              | 1.19  | 0.93           | 2.12              | 0.03   | 0.18           | 0.44              | 0.08   | 0.52           | 0.22              | 0.10  | 0.32           | 0.11              | 0.02                        | 0.13           | 0.01              | 0.01                              | 0.19           | 0.08              | 0.27  | 0.06           | 0.66              | 0.72   | 2.92           | 5.16              | 8.08                       |      |  |
| 30. 6 ..                 | 0.68   | 2.65           | 3.33              | 0.99  | 0.89           | 1.88              | 0.03   | 0.17           | 0.32              | 0.10   | 0.42           | 0.27              | 0.11  | 0.38           | 0.12              | 0.01                        | 0.13           | 0.03              | 0.03                              | 0.14           | 0.08              | 0.22  | 0.07           | 0.65              | 0.72   | 2.65           | 4.66              | 7.31                       |      |  |
| 30. 9 ..                 | 0.80   | 2.29           | 3.09              | 0.82  | 0.69           | 1.51              | 0.04   | 0.12           | 0.39              | 0.09   | 0.48           | 0.22              | 0.10  | 0.32           | 0.02              | 0.02                        | 0.04           | 0.02              | 0.02                              | 0.11           | 0.07              | 0.18  | 0.05           | 0.55              | 0.60   | 2.47           | 3.93              | 6.40                       |      |  |
| 31. 12 ..                | 0.63   | 2.49           | 3.12              | 0.86  | 0.77           | 1.63              | 0.03   | 0.13           | 0.16              | 0.49   | 0.12           | 0.61              | 0.19  | 0.10           | 0.29              | 0.05                        | 0.02           | 0.07              | 0.02                              | 0.12           | 0.06              | 0.18  | 0.06           | 0.55              | 0.61   | 2.45           | 4.24              | 6.69                       |      |  |

Koko maa — Hela riket — Whole country

Kaupungit ja kauppalat — Städerna och köpingar — Towns and market towns

|                |      |      |      |      |      |      |      |      |      |      |      |      |      |      |      |      |      |      |      |      |      |      |      |      |      |      |      |      |
|----------------|------|------|------|------|------|------|------|------|------|------|------|------|------|------|------|------|------|------|------|------|------|------|------|------|------|------|------|------|
| 1957 31. 12 .. | 0.48 | 0.95 | 1.43 | 0.00 | 0.01 | 0.01 | 0.03 | 0.04 | 0.31 | 0.08 | 0.39 | 0.15 | 0.04 | 0.19 | 0.02 | 0.00 | 0.02 | 0.02 | 0.02 | 0.09 | 0.01 | 0.10 | 0.02 | 0.20 | 0.22 | 1.10 | 1.32 | 2.42 |
| 1958 31. 12 .. | 0.39 | 0.85 | 1.24 | 0.01 | 0.02 | 0.03 | 0.02 | 0.03 | 0.39 | 0.10 | 0.49 | 0.15 | 0.04 | 0.19 | 0.00 | —    | 0.00 | 0.02 | 0.02 | 0.08 | 0.02 | 0.10 | 0.03 | 0.19 | 0.22 | 1.09 | 1.25 | 2.34 |
| 1957 31. 3 ..  | 0.45 | 1.11 | 1.56 | 0.01 | 0.01 | 0.02 | 0.00 | 0.03 | 0.36 | 0.05 | 0.41 | 0.15 | 0.04 | 0.19 | 0.04 | —    | 0.04 | 0.01 | 0.01 | 0.08 | 0.02 | 0.10 | 0.02 | 0.19 | 0.21 | 1.12 | 1.45 | 2.57 |
| 30. 6 ..       | 0.52 | 1.05 | 1.57 | 0.01 | 0.01 | 0.02 | 0.00 | 0.04 | 0.42 | 0.08 | 0.50 | 0.18 | 0.04 | 0.22 | 0.06 | 0.00 | 0.06 | 0.01 | 0.01 | 0.11 | 0.02 | 0.13 | 0.03 | 0.22 | 0.25 | 1.34 | 1.46 | 2.80 |
| 30. 9 ..       | 0.52 | 0.95 | 1.47 | 0.01 | 0.01 | 0.02 | 0.00 | 0.03 | 0.33 | 0.05 | 0.38 | 0.14 | 0.03 | 0.17 | 0.12 | 0.01 | 0.13 | 0.03 | 0.03 | 0.08 | 0.02 | 0.10 | 0.02 | 0.21 | 0.23 | 1.35 | 1.31 | 2.56 |
| 31. 12 ..      | 0.48 | 0.95 | 1.43 | 0.00 | 0.01 | 0.01 | 0.01 | 0.03 | 0.31 | 0.08 | 0.39 | 0.15 | 0.04 | 0.19 | 0.02 | 0.00 | 0.02 | 0.02 | 0.02 | 0.09 | 0.01 | 0.10 | 0.02 | 0.20 | 0.22 | 1.10 | 1.32 | 2.42 |
| 1958 31. 3 ..  | 0.39 | 0.99 | 1.38 | 0.00 | 0.02 | 0.02 | 0.01 | 0.04 | 0.35 | 0.05 | 0.40 | 0.16 | 0.04 | 0.20 | 0.02 | 0.00 | 0.02 | 0.01 | 0.15 | 0.02 | 0.17 | 0.02 | 0.20 | 0.22 | 1.11 | 1.36 | 2.47 |      |
| 30. 6 ..       | 0.45 | 0.84 | 1.29 | 0.01 | 0.01 | 0.02 | 0.01 | 0.04 | 0.24 | 0.07 | 0.31 | 0.19 | 0.05 | 0.24 | 0.06 | 0.00 | 0.06 | 0.02 | 0.10 | 0.02 | 0.12 | 0.03 | 0.21 | 0.24 | 1.11 | 1.24 | 2.35 |      |
| 30. 9 ..       | 0.54 | 0.76 | 1.30 | 0.01 | 0.01 | 0.02 | 0.02 | 0.03 | 0.29 | 0.07 | 0.36 | 0.16 | 0.05 | 0.21 | 0.00 | —    | 0.00 | 0.02 | 0.08 | 0.02 | 0.10 | 0.02 | 0.20 | 0.22 | 1.14 | 1.14 | 2.28 |      |
| 31. 12 ..      | 0.39 | 0.85 | 1.24 | 0.01 | 0.02 | 0.03 | 0.02 | 0.03 | 0.39 | 0.10 | 0.49 | 0.15 | 0.04 | 0.19 | 0.00 | —    | 0.00 | 0.02 | 0.08 | 0.02 | 0.10 | 0.03 | 0.19 | 0.22 | 1.09 | 1.25 | 2.34 |      |

Maalaiskunnat — Landskommuner — Rural districts

|                |      |      |      |      |      |      |      |      |      |      |      |      |      |      |      |      |      |      |      |      |      |      |      |      |      |      |      |      |
|----------------|------|------|------|------|------|------|------|------|------|------|------|------|------|------|------|------|------|------|------|------|------|------|------|------|------|------|------|------|
| 1957 31. 12 .. | 0.21 | 1.73 | 1.94 | 0.87 | 0.64 | 1.51 | 0.04 | 0.09 | 0.13 | 0.16 | 0.03 | 0.19 | 0.05 | 0.06 | 0.11 | 0.09 | 0.02 | 0.11 | 0.00 | 0.04 | 0.04 | 0.08 | 0.04 | 0.40 | 0.44 | 1.50 | 3.01 | 4.51 |
| 1958 31. 12 .. | 0.24 | 1.64 | 1.88 | 0.85 | 0.75 | 1.60 | 0.01 | 0.10 | 0.11 | 0.10 | 0.02 | 0.12 | 0.04 | 0.06 | 0.10 | 0.05 | 0.02 | 0.07 | —    | 0.04 | 0.04 | 0.08 | 0.03 | 0.36 | 0.39 | 1.36 | 2.99 | 4.35 |
| 1957 31. 3 ..  | 0.10 | 2.15 | 2.25 | 1.29 | 0.69 | 1.98 | 0.00 | 0.11 | 0.13 | 0.03 | 0.16 | 0.06 | 0.07 | 0.13 | 0.03 | 0.03 | 0.06 | 0.01 | 0.01 | 0.01 | 0.06 | 0.07 | 0.04 | 0.39 | 0.43 | 1.67 | 3.53 | 5.20 |
| 30. 6 ..       | 0.15 | 1.85 | 2.00 | 1.05 | 0.65 | 1.70 | 0.01 | 0.10 | 0.11 | 0.18 | 0.04 | 0.22 | 0.06 | 0.12 | 0.03 | 0.02 | 0.05 | 0.02 | 0.02 | 0.01 | 0.05 | 0.06 | 0.04 | 0.39 | 0.43 | 1.55 | 3.16 | 4.71 |
| 30. 9 ..       | 0.21 | 1.62 | 1.83 | 0.84 | 0.57 | 1.41 | 0.03 | 0.08 | 0.11 | 0.15 | 0.03 | 0.18 | 0.05 | 0.06 | 0.11 | 0.05 | 0.01 | 0.05 | 0.00 | 0.03 | 0.04 | 0.07 | 0.03 | 0.39 | 0.42 | 1.39 | 2.80 | 4.19 |
| 31. 12 ..      | 0.21 | 1.73 | 1.94 | 0.87 | 0.64 | 1.51 | 0.04 | 0.09 | 0.13 | 0.16 | 0.03 | 0.19 | 0.05 | 0.06 | 0.11 | 0.09 | 0.02 | 0.11 | 0.00 | 0.04 | 0.04 | 0.08 | 0.04 | 0.40 | 0.44 | 1.50 | 3.01 | 4.51 |
| 1958 31. 3 ..  | 0.28 | 2.12 | 2.40 | 1.19 | 0.91 | 2.10 | 0.02 | 0.14 | 0.15 | 0.09 | 0.03 | 0.12 | 0.06 | 0.12 | 0.06 | 0.02 | 0.11 | —    | 0.01 | 0.04 | 0.06 | 0.10 | 0.04 | 0.46 | 0.50 | 1.81 | 3.80 | 5.61 |
| 30. 6 ..       | 0.26 | 1.91 | 2.04 | 0.98 | 0.88 | 1.86 | 0.02 | 0.13 | 0.11 | 0.08 | 0.03 | 0.11 | 0.08 | 0.14 | 0.06 | 0.01 | 0.07 | 0.01 | 0.04 | 0.04 | 0.06 | 0.10 | 0.04 | 0.44 | 0.48 | 1.54 | 3.42 | 4.96 |
| 30. 9 ..       | 0.26 | 1.63 | 1.79 | 0.81 | 0.68 | 1.49 | 0.02 | 0.09 | 0.11 | 0.10 | 0.02 | 0.12 | 0.06 | 0.11 | 0.02 | 0.02 | 0.04 | —    | 0.03 | 0.05 | 0.08 | 0.03 | 0.35 | 0.38 | 1.33 | 2.79 | 4.12 |      |
| 31. 12 ..      | 0.24 | 1.64 | 1.88 | 0.85 | 0.75 | 1.60 | 0.01 | 0.10 | 0.11 | 0.10 | 0.02 | 0.12 | 0.04 | 0.06 | 0.10 | 0.05 | 0.02 | 0.07 | —    | 0.04 | 0.04 | 0.08 | 0.03 | 0.36 | 0.39 | 1.36 | 2.99 | 4.35 |

) Helsingin lukuunottamatta — Exkl. Helsingfors — Excl. Helsinki.

## Tiedonantoja

Teollisuus- ym. elinkeinotilaston pohjoismainen valiokunta piti kuudennen kokouksensa Kööpenhaminassa maaliskuun 23 ja 24 päivänä 1959. Kokouksen pääaiheena olivat liikeyrityslaskentoihin liittyvät kysymykset. Aluksi valiokunta keskusteli näiden laskentojen päämääristä ja suhteesta muuhun elinkeinotilastoon. Erityistä huomiota tällöin kiinnitettiin mahdollisuuksiin lyhentää tilaston valmistuksen vaatimaa aikaa ja työmäärää siirtämällä eräät kysymykset muulla tavoin selvitettäväksi, jolloin usein voidaan käyttää otantamenetelmiä. Edelleen valiokunta tutki eri Pohjoismaiden liikeyrityslaskennoissa käytettyjä käsitteiden määrittelyjä ja rajanvetoja sekä käytettyjä toimialaryhmityksiä. Tarkoituksena oli toisaalta eri maiden edellisten laskentojen tulosten vertailukelpoisuusteen selvittäminen ja toisaalta pyrkimys sopimukseen kaikille Pohjoismaille yhteisten määritelmien, ryhmitysten ym. käyttämisestä seuraavissa laskennoissa.

Lisäksi valiokunta tutki eri Pohjoismaiden rakennustoimintaa koskevassa tilastossa käyttämiä käsitteitä, määritelmiä ym., selvittääkseen mahdollisuudet tämän tilaston pohjoismaisen vertailukelpoisuuden lisäämiseksi.

Valiokunta tulee jatkamaan näiden kysymysten tutkimista. Suomea edustivat kokouksessa valiokunnan puheenjohtaja, ylijohdaja *Valter Lindberg* ja sen sihteeri, toimistopäällikkö *Georg Luther*.

## Kuolemansyytilaston tarkastavan lääkärin vaihdos

Lääket. lis. *Kalervo Ohelan* luovuttua 31. 12. 1958 kuolemansyytilaston tarkastavan lääkärin toimesta on tointa hoitamaan määrätty lääket. lis. *Antti Isotalo*.

## Meddelanden

Nordiska utskottet för industri- och annan näringsstatistik höll sitt sjätte möte i Köpenhamn den 23 och 24 mars 1959. Huvudämne vid mötet var frågor rörande företagsräkningar. Inledningsvis diskuterade utskottet dessa räkningars målsättningar och förhållande till annan näringsstatistik. Särskild uppmärksamhet ägnades härvid möjligheterna att minska den tid och arbetsmängd färdigställandet av statistiken kräver ofta samt på annat sätt klarlägga vissa uppgifter, varvid ofta samplingsförfaranden kan användas. Vidare studerade utskottet definitioner av olika begrepp, gränsdragningar och branschgrupperingar vid företagsräkningar i de olika nordiska länderna. Syftet var härvid dels att klarlägga graden av jämförbarhet i de senaste företagsräkningarnas resultat och dels en strävan till överenskommelser om gemensamma definitioner, grupperingar m. m. vid följande räkningar.

Vidare studerade utskottet begrepp och definitioner m. m., vilka användes i de olika nordiska ländernas statistik över byggnadsverksamheten, för att klarlägga möjligheterna att öka den nordiska jämförbarheten i denna statistik.

Utskottet kommer att fortsätta studiet av dessa frågor. Finland representerades vid mötet av utskottets ordförande, överdirektör *Valter Lindberg* och dess sekreterare, byråchef *Georg Luther*.

## Ny granskande läkare i dödsorsaksstatistiken utsedd

Sedan med. lic. *Kalervo Ohela* 31. 12. 1958 lämnat sin tjänst som granskande läkare i dödsorsaksstatistiken har till tjänsten förordnats med. lic. *Antti Isotalo*.