



Valtion tuntipalkat

Statens timlöner
1990, Maaliskuu – Mars

13.8.1990

Yhteenvedo tiedustelusta Sammandrag av resultaten

Valtion työsopimussuhteisten tuntipalkkaisten työntekijöiden ja toimihenkilöiden kokonaiskeskituntiansio maaliskuussa 1990 oli kaikilla työntekijöillä 44,53 mk, miehillä 45,52 mk ja naisilla 37,74 mk.

Keskittuntiansioihin sisältyy vuoden 1988 alusta lukien työajan lyhentämisen ja siihen liittyvän ansiokompensaation maksutavan muutoksen vaikutusta. Maksutavan muutos aiheutuu siitä, että ns. Pekkas-vapaiden ajalta maksettuja vapaa-ajan palkkoja on siirretty tehdyn työajan palkkaan.

Vuonna 1988 nämä nostivat valtion työsopimussuhteisten tuntipalkkaisten tuntiansioita arviolta 1,5 prosenttia, josta 0,5 prosenttiyksikköä oli vuonna 1988 toteutetun työajan lyhentämisen vaikutusta. Vuonna 1989 työajan lyhentämisen vaikutus on arviolta niin ikään 0,5 prosenttia.

Kuluttajahintaindeksillä jaetun kokonaiskeskituntiansion mukaan valtion tuntipalkkaisten työntekijöiden reaalin ansiotaso maaliskuussa 1990 oli 29 % korkeampi kuin vastaavana kuukautena 1980.

Totalmedeltimförtjänsten för timavlönade arbetstagare och tjänstemän i arbetsavtalsförhållande var i mars 1990 för alla 44,53 mk, för män 45,52 mk och för kvinnor 37,74 mk.

Från och med början av år 1988 har medeltimförtjänsterna påverkats av förkortad arbetstid och av att systemet för betalning av kompensation för arbetstidsförkortning har ändrats. Ändringen av betalningssättet beror på att de löner för fritid som betalats för s.k. Pekkas-ledigt i statistiken överförts till lön för arbetad tid.

År 1988 höjde dessa löner timförtjänsterna för timavlönade statsanställda i arbetsavtalsförhållande med ca 1,5 procent. Därav berodde 0,5 procentenheter på den arbetstidsförkortning som genomfördes år 1988. År 1989 kommer inverkan av arbetstidsförkortningen även att vara 0,5 procent.

Enligt totalmedeltimförtjänsten dividerad med konsumentprisindex var den reella förtjänstnivån för statens timavlönade arbetstagare 29 % högre i mars 1990 än i mars 1980.

Valtion tuntipalkkaisten kokonaiskeskituntiansioiden kehitys 1980: maaliskuu – 1990: maaliskuu
Utvecklingen av totalmedeltimförtjänsterna för statens timavlönade 1980:mars – 1990: mars

Vuosi År	Lukumäärä keskimäärin Antal i medeltal	Naisten % osuus Kvinnornas % andel	Kokonaiskeskituntiansio – Totalmedeltimförtjänst			Muutos Förändring %	Indeksi Index 1980 = 100	Reali- indeksi Real- index
			Miehet Män mk	Naiset Kvinnor mk	Yhteensä Sammanlagt mk			
1980	21 891	17,6	18,08	14,67	17,54	7,9	100,0	100,0
1981	21 989	20,4	20,64	16,70	19,95	13,7	113,7	100,6
1982	18 179	16,6	24,26	19,86	23,65	18,5	134,8	108,1
1983	17 925	16,2	25,81	21,29	25,20	6,6	143,7	107,2
1984	16 641	16,2	28,19	23,18	27,51	9,2	156,8	108,1
1985	15 840	15,9	31,28	25,73	30,53	11,0	174,1	112,5
1986	14 797	16,1	32,09	26,42	31,30	2,5	178,4	111,1
1987	14 935	15,6	35,56	29,38	34,77	11,1	198,2	118,8
1988	13 809	15,5	37,27	31,01	36,50	5,0	208,1	120,1
1989	12 767	14,9	42,15	35,13	41,30	13,2	235,5	127,4
1990	11 586	14,8	45,52	37,74	44,53	7,8	253,9	129,0

Kokonaiskeskituntiansion prosenttiset muutokset 1980 – 1990 olivat naisilla 157,3 % ja miehillä 151,8 %. Edellisen vuoden maaliskuusta oli naisten ansio noussut 7,4 % ja miesten 8,0 %.

Maaliskuun tiedustelun mukaan tuntipalkkaisia oli keskimäärin 11 586, joista miehiä 85,2 %. Vastaava lukumäärä vuoden 1989 maaliskuussa oli 12 767.

Valtion metsäalan työehtosopimuksen piiriin kuuluvia metsätyöntekijöitä oli maaliskuussa 1990 2 976. Metsätyöntekijöiden palkat eivät ole mukana tämän julkaisun palkkatiedoissa.¹⁾

Tehdystä työajasta oli 78,9 % aikatyötä, 19,3 % urakka-työtä ja 1,8 % ylityötä. Miehet tekivät sekä urakkatyötä että ylityötä enemmän kuin naiset.

De procentuella förändringarna av totalmedeltimförtjänst 1980 – 1990 var 157,3 % för kvinnor och 151,8 % för män. Från mars 1989 hade kvinnornas förtjänster stigit med 7,4 % och männens med 8,0 %.

Enligt förfrågan i mars var antalet timavlönade i medeltal 11 586, av vilka 85,2 % var män. Motsvarande antal var 12 767 i mars 1989.

Antalet skogsarbetare inom ramen för skogsbranschens kollektivavtal var i mars 1990 2 976. Skogsarbetarnas löner ingår inte i denna publikations löneuppgifter.¹⁾

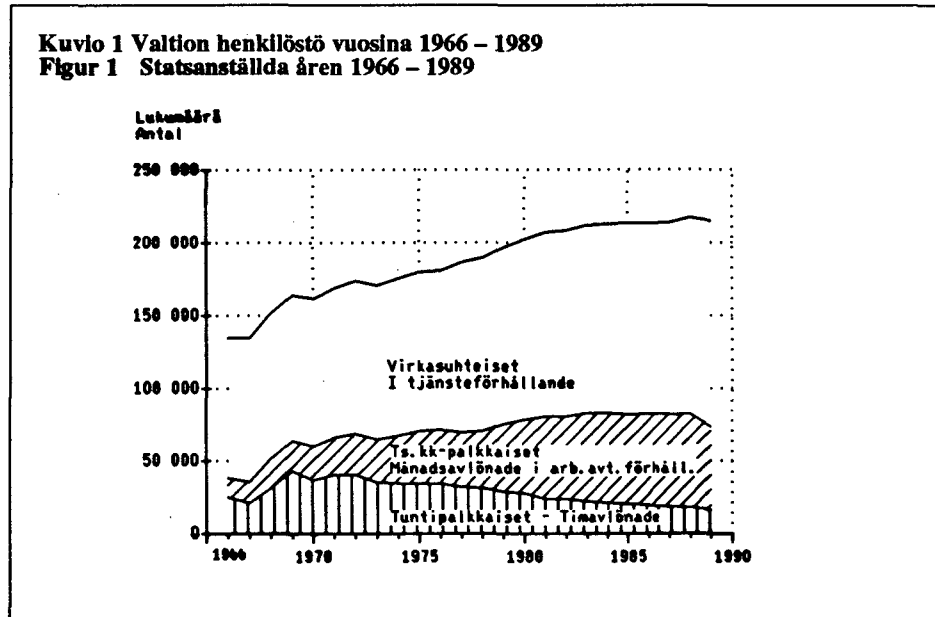
Av arbetad tid var 78,9 % tidsarbete, 19,3 % ackordsarbete och 1,8 % övertidsarbete. Männerna utförde både ackords- och övertidsarbete mera än kvinnorna.

Aika-, urakka- ja palkklotyön prosenttiosuudet tehdystä työtunneista maaliskuussa 1990
Procentuella andelar av tids-, ackords- och övertidsarbete av utförda arbetstimmar i mars 1990

	Aikatyö Tidsarbete %	Urakkatyö Ackordsarbete %	Ylityö Övertidsarbete %
Miehet – Män	77,9	20,2	1,9
Naiset – Kvinnor	85,4	13,5	1,1
Yhteensä – Sammanlagt	78,9	19,3	1,8

Valtion tuntipalkkaisten lukumääriä ovat vähentäneet mm. siirtymiset valtion kuukausipalkkaisten sopimusosalalle. Kuukausipalkkaisten, palkoista Tilastokeskus julkaisee erillistä tilastotiedotusta.²⁾ Tuntipalkkaisten lukumäärien kehitykseen vaikuttavat myös tiedustelun laajennukset, jolloin uusia työntekijäryhmiä on tullut tilaston piiriin. (Kts. tilaston aikaisempi tuotanto.)

Antalet statsanställda timavlönade har minskat bl.a. därför att en del anställda blivit månadsavlönade hos staten. Statistikcentralen utger en separat statistisk rapport över de månadsavlönades löner.²⁾ Utvecklingen av antalet timavlönade påverkas även av att förfrågan utvidgats, då nya arbetstagargrupper införts i statistiken. (Se tidigare produktion av statistiken.)



Edelliset tiedot on julkaistu Tilastokeskuksen julkaisussa PALKAT 1990:29

- 1) Metsätyöntekijöiden palkkatiedot: Metsätyöntekijöiden palkat -julkaisussa PALKAT 1990:21, työnantajaryhmä valtio
- 2) Valtion kuukausipalkat 1989, PALKAT 1990:22

Föregående uppgifter publicerades i Statistikcentralens publikation LÖNER 1990:29

- 1) Skogsarbetarnas löneuppgifter: Publikationen LÖNER 1990:21, Skogsarbetarnas löner arbetsgivargrupp: staten
- 2) Löner för statsanställda månadsavlönade 1989 LÖNER 1990:22


Tiedustelussa mukana olleista valtion tuntipalkkaisista yli puolet (53,7 %) toimii maa- ja vesirakennustoiminnassa, noin 19,0 % metalli- ja konepajatuotteiden valmistuksessa ja 17,6 % julkisessa hallinnossa.

Över hälften (53,7 %) av de timavlönade hos staten som ingått i förfrågan arbetar inom anläggningsverksamhet, omkring 19,0 % inom verkstadsvarutillverkning och 17,6 % inom offentlig förvaltning.

Ansiot vaihtelevat eri toimialoilla. Matalin tuntiansio oli naisvaltaisessa tekstiiliteollisuudessa, 30,19 mk. Korkeimmat tuntiansiot olivat kuljetuksessa (51,19 mk) graafisessa tuotannossa ja kustannustoiminnassa (47,86) sekä metalli- ja konepajatuotteiden valmistuksessa (47,81 mk)

Förtjänsterna varierar inom de olika näringsgrenarna. Den lägsta timförtjänsten var inom den kvinnodominerade textilvaruindustrin, 30,19 mk. De högsta timförtjänsterna var inom transport (51,19 mk) grafisk produktion och förlagsverksamhet (47,86) samt i verkstadsvarutillverkningen (47,81 mk).

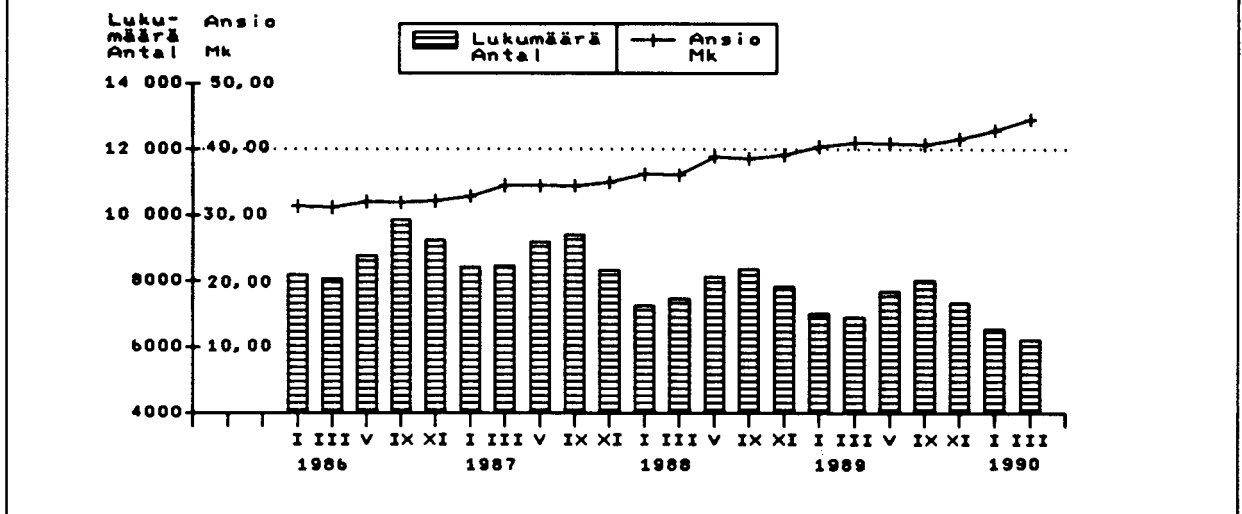
Kuvio 2 Tuntipalkkaisten jakautuminen toimialoille maaliskuussa 1990
Figur 2 Fördelningen av timavlönade på näringsgrenar i mars 1990



Tyypillistä tuntipalkkaisten tilastossa on työntekijämäärien kausivaihtelu, joka on ominaista erityisesti suurimmalle toimialalle maa- ja vesirakennukselle. Kausivaihtelu vaikuttaa myös ansiotasoon, minkä vuoksi peräkkäiset tiedustelut eivät kaikin osin ole vertailukelpoisia.

Typiskt för statistiken över timavlönade är arbetarantalets säsongvariation, som är speciellt typiskt för den största näringsgrenen, dvs. anläggningsverksamheten. Säsongfluktuationen påverkar även förtjänstnivån, varför på varandra följande förfrågningar inte till alla delar är jämförbara.

Kuvio 3 Kokonaiskeskituntiansion ja työntekijöiden lukumäärän vaihtelut maa- ja vesirakennustöissä 1986 - 1990
Figur 3 Variationer av totalmedeltimförtjänst och arbetar antal inom anläggningsverksamhet 1986 - 1990



Kehitys pitkällä aikavälillä Utvecklingen under en lång tidsperiod

Valtion tuntipalkkaisten työntekijöiden lukumäärien ja palkkauksen kehityksestä pitkällä aikavälillä, so. vuosilta 1950 - 1989, saa käsityksen alla olevasta taulukosta. Aikasarjan lukumäärätiedoissa ovat mukana myös metsätoissa olleet työntekijät. Näin tämän aikasarjan luvut on saatu jossain määrin yhdenmukaiseksi. Kuitenkin erot luvuissa osittain vielä johtuvat tiedustelujen kohdejoukkojen eroista. Näitä ovat aiheuttaneet tilastollisten ongelmien lisäksi erityisesti sopimusalamuutokset.

Utgående från tabellen nedan kan man bilda sig en uppfattning om utvecklingen av antalet och avlöningen av timavlönade i arbetsavtalsförhållande hos staten i ett långt tidsperspektiv, åren 1950 - 1989. Tidsseriens antalsuppgifter omfattar också arbetare som deltagit i skogsarbeten. Därigenom har denna tidserie i viss mån blivit enhetlig. Dock beror skillnader mellan talen ännu fortfarande delvis på skillnader i förfrågningars målgrupper. Dessa har uppkommit inte bara p.g.a. statistiska prob utan i synnerhet p.g.a. övergång till ett annat avtalsområde.

Vuosi År	Lukumäärä keskimäärin Antal i medeltal	Kokonais- keskitunti- ansio Totalmedel- timförtjänst mk	Indeksi Index 1950 = 100	Kokonaiskeskituntiansio/jaettuna Totalmedeltimförtjänst/dividerad med ansiotasoindeksillä förtjänstnivåindex	kuluttajahintaindeksillä konsumtprisindex
1950	22 578	90,20	100	100	100
1960	32 587	182,50	202	94	119
1970	38 268	5,02	557	112	204
1975	33 195	11,10	1 231	117	256
1980	24 802	18,07	2 003	115	251
1981	25 062	20,75	2 300	117	257
1982	23 035	23,60	2 616	120	268
1983	22 379	25,81	2 861	119	270
1984	21 065	28,00	3 104	118	273
1985	20 098	30,16	3 344	118	278
1986	18 841	31,94	3 541	116	285
1987	18 463	34,57	3 833	117	297
1988	17 691	38,13	4 227	116	313
1989	16 580	41,29	4 578	118*	318

*)Ennakkotieto - Preliminär uppgift

Tiedustelun menetelmä Frågemetod

Tilaston aikaisempi tuotanto

Valtion tuntipalkkaisia työntekijöitä koskevia palkkatietoja on saatavissa lähes yhtäjaksoisesti vuodesta 1934 lähtien. Tietoja keräsi vuoteen 1967 asti Sosiaalinen tutkimustoimisto ja ne julkaistiin Sosiaalisessa aikakauskirjassa. Vuosina 1967 - 1987 tiedot on kerännyt ja julkaissut Tilastokeskus (aik. Tilastollinen päätoimisto). Vuoden 1987 toukokuussa tietojen keruu siirtyi valtiokonttorin tehtäväksi.

Vuoteen 1970 asti tilastoon kuuluivat tie- ja vesirakennushallituksen, rautatiehallituksen, maataloushallituksen ja metsähallituksen alaisen hallinnon sellaiset työntekijät, jotka tekivät pääasiassa maa- ja vesirakennustöitä tai niihin rinnastettavia töitä. Vuonna 1970 laajennettiin tilasto koskemaan myös muita valtion työvirastoja.

Vuoden 1980 heinäkuusta lähtien tiedustelu on koskenut koko valtion hallintoa, myös tuntipalkkaiset toimihenkilöt tulivat tällöin tiedustelun piiriin. Samalla tiedustelu muutettiin rekisteripohjaiseksi.

Tidigare produktion av statistiken

Uppgifter om statens timavlönade arbetstagare finns att få nästan för hela tiden från och med år 1934. Fram till år 1967 insamlade Sociala forskningsbyrån uppgifterna och de publicerades i Social tidskrift. Från och med år 1967 har Statistcentralen (tidigare Statistiska Centralbyrån) samlat in och publicerat uppgifterna. I maj 1987 överfördes uppgiftsinsamlingen till statskontoret.

Ända till år 1970 omfattade statistiken de arbetstagare inom väg- och vattenbyggnadsstyrelsen, järnvägsstyrelsen, jordbruksstyrelsen och forststyrelsen som huvudsakligen utförde anläggningsuppdrag eller med dem jämförbara uppdrag. År 1970 utvidgades statistiken att även gälla övriga statliga verk.

Sedan juli 1980 har förfrågan gällt hela statsförvaltningen, även de timavlönade tjänstemännen kom då med i förfrågan. Samtidigt ändrades statistiken så att den nu görs upp på basen av register.

Tietojenkeruumenetelmä ja tilastointijakso

Rekisterin haltija on valtiovarainministeriö, joka on luovuttanut ylläpitovastuun Valtiokonttorille. Atk-tekniisestä työstä vastaa Valtion tietokonekeskus. Rekisteristä Tilastokeskus tuottaa julkaistavat taulut.

Tiedot kerätään valtion virastoilta ja laitoksilta henkilöittäin.

Tiedustelu suoritetaan parittomilta kuukausilta heinäkuuta lukuunottamatta. Vuoteen 1981 asti kerättiin myös heinäkuun tiedot.

Tiedustelun kohde

Tilasto koskee yksityisoikeudellisessa työsopimussuhteessa valtioon olevia tuntipalkkaisia työntekijöitä eräitä poikkeuksia lukuunottamatta. Tilastosta puuttuvat kokonaan merenkulkuhallituksen aluksilla palvelevat tuntipalkkaiset työntekijät, joita koskevia tietoja ei sisälly muihinkaan Tilastokeskuksen julkaisemiin palkkatilastoihin. Tilaston pohjana olevaan rekisteriin eivät sisälly myöskään metsähallituksen, metsäntutkimuslaitoksen ja puolustusministeriön alaiset metsäalan työehtosopimuksen piiriin kuuluvat työntekijät, koska heitä koskevat tiedot julkaistaan Tilastokeskuksen tuottamassa metsätyöntekijöiden palkkatilastossa. Metsätyöntekijöiden palkkatietoja ei ole otettu mukaan myöskään siksi, että palkkakäsitteet ovat erityisesti työajan mittaamisen osalta erilaisia.

Tilastosta puuttuvat myös tuntipalkkaiset opettajat. Päätoimisten tuntiopettajien tiedot kerätään ja julkaistaan Valtion virkamiesten palkat -julkaisussa. Tiedot työministeriön varoilla palkattujen tuntipalkkaisten palkoista sisältyvät kuukausipalkkaisten palkkatilastojulkaisuun.

Tiedustelun tietosisältö

Henkilötiedot

- henkilötunnus
- sukupuoli
- ammatti

Työpaikkaa koskevat tiedot

- virasto
- työmaa
- paikkakuntakalleusluokka

Palkkausta ja työaikaa koskevat tiedot

- ohjetuntipalkka
- palvelusvuosilisä %:t
- muut ohjetuntipalkasta riippuvat prosenttiperusteiset lisät
- työsuhteen jatkuvuustieto tilikaudella
- aikatyön tunnit ja mk
- suorituspalkkaustyön tunnit ja mk
- olosuhdelisät (mk)
- pyhätyn korotus (mk)
- ylityö ja hätätyö (tuntia ja mk)
- ennakonpidätyksen alainen työansio

Uppgiftsinsamlingsmetod och statistikföringsperiod

Registret innehas av finansministeriet, som överlåtit ansvaret för upprätthållandet av registret på Statskontoret. Statens datamaskincentral svarar för adb-arbetet. Statistikcentralen producerar tabeller ur registret.

Uppgifterna insamlas av statliga verk och inrättningar per person.

Uppgifterna insamlas för varje udda månad utom juli. Till år 1981 insamlades uppgifter även för juli.

Urval

Denna statistik omfattar på några undantag när alla timavlönade arbetstagare som står i privaträttsligt arbetsförhållande till staten. Arbetstagare på sjöfartsstyrelsens fartyg finns inte med i denna och inte heller i någon annan lönestatistik som utges av Statistikcentralen. Det register som statistiken grundar sig på omfattar inte heller de arbetstagare inom ramen för skogsbranschens kollektivavtal som arbetar i skogsarbeten underställda forststyrelsen, skogsforskningsinstitutet och försvarsministeriet, eftersom dessa uppgifter publiceras i skogsarbetarnas lönestatistik som uppgörs av Statistikcentralen. Uppgifter om skogsarbetarnas löner har inte heller medtagits därför att lönebegreppen är olika speciellt när det gäller mätning av arbetstid.

Ur statistiken saknas även timavlönade lärare. Uppgifterna om heltidsanställda timlärare insamlas och publiceras i publikationen Statens tjänstemän. Uppgifterna om de timavlönade som anställts med arbetsministeriets medel ingår i statistikpublikationen över månadsavlönade.

Förfrågans innehåll

Personuppgifter

- personbeteckning
- kön
- yrke

Uppgifter om arbetsplats

- ämbetsverk
- arbetsplats
- dyrortsklass

Uppgifter om avlöning av arbetstid

- normtimlön
- ålderstillägg %
- övriga procentuella tillägg som beror av normtimlön
- uppgift om arbetsförhållandets varaktighet under räkenskapsperioden
- timmar och mk, tidsarbete
- timmar och mk, prestationsarbete
- miljöstillägg (mk)
- helgarbetsförhöjning (mk)
- övertid och nödarbete (timmar och mk)
- förtjänst på vilken utgår skatt

Luokitukset Klassificeringar

Julkaistavat taulukot 1 ja 2 pohjautuvat Tilastokeskuksen toimialaluokitukseen vuodelta 1979.

Vuoden 1980 heinäkuuhun asti luokittelu tehtiin työehtosopimusten perusteella ja siitä lähtien toimialatiedot on muodostettu virasto- ja laitostietojen perusteella. Tiedustelun laajennuttua toimialaluokitus myös laajeni.

Tiedot aikaisempaan luokitteluun nähden ovat vertailukelpoisia vain maatalouden, metsätalouden ja teollisuuden osalta.

Tabellerna 1 och 2 som publiceras här grundar sig på Statistikcentralens näringsgrensindelning från år 1979.

Fram till juli 1980 gjordes klassificeringen på basen av kollektivavtal och därefter har näringsgrensuppgifterna sammanställts på basen av uppgifterna från ämbetsverk och inrättningar.

Uppgifterna är endast jämförbara med uppgifterna om lantbruk, skogsbruk och industrin i den tidigare klassificeringen.

Ansiokäsite Förtjänstbegrepp

Säännöllisen työntekijän ansioon lasketaan ansiot tehdyttä säännölliseltä työtuntien aika- ja urakkatyöstä mukaan lukien siihen kohdistuvat olosuhteelliset.

Kokonaisansio muodostuu säännöllisen työntekijän ansiosta lisättynä yli- ja hätätyöansioilla ja puhätyön korotusosalla.

Mihinkään ansiokäsitteeseen ei sisälly varallaolokorvauksia, erillisinä maksettuja arkipuhäkorvauksia eikä muita tiettyyn työtuntiin kohdistumattomia lisä- tai palkkioita. Myöskään lomarahat ei sisälly tuloksiin.

Som förtjänst av ordinarie arbetstid räknas förtjänsten för ordinarie arbetstid och miljötillägg för ordinarie arbetstid.

Totalförtjänsten utgörs av förtjänst av ordinarie arbetstid men tillägg för övertids- och nödarbetsförtjänst, samt helgarbetets förhöjningsdel.

Ersättning för beredskap, separat utbetalda söckenhelgersättningar eller arvoden eller tillägg som hänförs till någon viss arbetstimme ingår inte i något förtjänstbegrepp. Semesterpenning ingår inte i uppgifterna.

Taulukoissa käytetyt merkit

Taulukoissa on sellaisten ryhmien kohdalla, johon kuului vähemmän kuin 6 työntekijää, merkitty lukumäärätiedot ja ansioiden kohdalle kaksi pistettä.

Symboler som använts i tabellerna

Uppgifter om antal och förtjänster har i tabellerna markerats med två punkter för sådana grupper som består av mindre än 6 arbetstagare.

Taulukko 1 – Tabell 1

Valtion työsopimussuhteisten tuntipalkkaisten työntekijöiden ja toimihenkilöiden lukumäärät ja keskituntiansiot toimialoittain maaliskuussa 1990
Statsanställda arbetstagare och funktionärer i arbetsavtalsförhållande med timlön enligt näringsgren; antal och medeltimförtjänster i mars 1990

Toimiala (TOL) Näringsgren (NI)	Lukumäärä Antal	Säännöllisen työajan keskituntiansio, mk Medeltimförtjänst för ordinarie arbetstid, mk			Kokonaiskeskituntiansio, mk ml. ylityöt Totalmedeltimförtjänst, mk inkl. övertidsarbete	Työtuntien osuus % säännöllisen työajan tunneista Arbetstimmar i % av den ordinarie arbetstiden		
		Aikatyö Tidsarbete	Urakka- työ Ackords- arbete	Yhteensä ml. olosuhde- lisä Summa inkl. miljötillägg		Aikatyö Tids- arbete	Urakka- työ Ackords- arbete	Ylityö Övertids- arbete
Yhteensä – Sammanlagt								
Maa- ja metsätalous yhteensä Lantbruk och skogsbruk summa	129	42,23	45,93	43,94	44,03	69,4	30,6	0,2
Metsätalous Skogsbruk	129	42,23	45,93	43,94	44,03	69,4	30,6	0,2
Teollisuus yhteensä – Industri summa	2815	41,42	47,19	45,51	46,57	45,1	54,9	2,7
Tekstiiliteollisuus – Textilvaruindustri	171	29,31	31,42	30,19	30,19	58,4	41,6	-
Graafinen tuotanto, kustannus- toiminta Grafisk produktion, förlags- verksamhet	405	44,40	-	45,95	47,86	100,0	-	4,1
Metalli- ja konepajatuotteiden valmistus Verkstadsvärdstillsättning	2 207	41,63	48,04	46,86	47,81	32,2	67,8	2,7
Muu valmistus Annan tillverkning	32	38,64	-	38,64	39,71	100,0	-	2,5
Maa- ja vesirakennustoiminta Anläggningsverksamhet	6 217	41,68	53,17	43,96	44,57	93,7	6,3	1,8
Kuljetus Transport	89	48,05	60,65	50,78	51,19	99,6	0,4	1,5
Kiinteistö- ja liike-elämää palveleva toiminta Fastighets- och uppdragsverksamhet	271	38,88	49,65	40,20	40,36	93,3	6,7	0,5
Yhteiskunnalliset ja henkilö- kohtaiset palvelut yhteensä Samhälls- och personliga tjänster summa	2 065	39,34	49,40	41,80	42,08	83,4	16,6	0,9
Julkinen hallinto Offentlig förvaltning	2 035	39,29	49,40	41,76	42,04	83,3	16,7	0,9
Opetus Undervisning	1)
Tutkimustoiminta Forskningsverksamhet	2	..	-	100,0	-	-
Toimialat yhteensä Näringsgrenar summa	11 586	41,19	48,57	43,88	44,53	80,3	19,7	1,8

1) Tiedot puuttuvat
Uppgifterna fattas

Taulukko 1 - Tabell 1

Valtion työsopimussuhteisten tuntipalkkaisten työntekijöiden ja toimihenkilöiden lukumäärät ja keskituntiansiot toimialoitain maaliskuussa 1990
Statsanställda arbetstagare och funktionärer i arbetsavtalsförhållande med timlön enligt näringsgren; antal och medeltimförtjänster i mars 1990

Toimiala (TOL) Näringsgren (NI)	Lukumäärä Antal	Säännöllisen työajan keskituntiansio, mk Medeltimförtjänst för ordinarie arbetstid, mk			Kokonaiskeskituntiansio, mk ml. ylityöt Totalmedeltimförtjänst, mk inkl. övertidsarbete	Työtuntien osuus % säännöllisen työajan tunneista Arbetstimmar i % av den ordinarie arbetstiden		
		Aikatyö Tidsarbete	Urakka- työ Ackords- arbete	Yhteensä ml. olosuhde- lisä Summa inkl. miljötillägg		Aikatyö Tids- arbete	Urakka- työ Ackords- arbete	Ylityö Övertids- arbete
Naiset - Kvinnor								
Maa- ja metsätalous yhteensä Lantbruk och skogsbruk summa	11	35,42	35,10	35,41	35,41	97,8	2,2	-
Metsätalous Skogsbruk	11	35,42	35,10	35,41	35,41	97,8	2,2	-
Teollisuus yhteensä - Industri summa	652	36,34	35,83	36,70	37,24	70,7	29,3	1,4
Tekstiiliteollisuus - Textilvaruindustri	168	29,23	31,35	30,12	30,12	58,0	42,0	-
Graafinen tuotanto, kustannus- toiminta Grafisk produktion, förlags- verksamhet	182	42,11	-	43,11	44,45	100,0	-	3,4
Metalli- ja konepajatuotteiden valmistus Verkstadsvarutillverkning	283	34,38	38,86	36,85	37,04	57,4	42,6	1,0
Muu valmistus Annan tillverkning	19	36,23	-	36,23	36,56	100,0	-	1,0
Maa- ja vesirakennustoiminta Anläggningsverksamhet	691	35,90	48,83	36,62	37,01	98,7	1,3	1,3
Kuljetus Transport	5	..	-	100,0	-	-
Kiinteistö- ja liike-elämää palveleva toiminta Fastighets- och uppdragsverksamhet	22	36,85	47,39	37,01	37,01	98,4	1,6	-
Yhteiskunnalliset ja henkilö- kohtaiset palvelut yhteensä Samhälls- och personliga tjänster summa	335	40,23	40,59	40,59	40,60	96,6	3,4	0,1
Julkinen hallinto Offentlig förvaltning	329	40,24	40,59	40,60	40,61	96,6	3,4	0,1
Opetus Undervisning	1)
Tutkimustoiminta Forskningsverksamhet	2	..	-	100,0	-	-
Toimialat yhteensä Näringsgrenar summa	1 716	36,94	36,51	37,37	37,74	86,4	13,6	1,1

1) Tiedot puuttuvat
Uppgifterna fattas

Taulukko 1 – Tabell 1

Valtion työsopimussuhteisten tuntipalkkaisten työntekijöiden ja toimihenkilöiden lukumäärät ja keskituntiansiot toimialoittain maaliskussa 1990
Statsanställda arbetstagare och funktionärer i arbetsavtalsförhållande med timlön enligt näringsgren; antal och medeltimförtjänster i mars 1990

Toimiala (TOL) Näringsgren (NI)	Lukumäärä Antal	Säännöllisen työajan keskituntiansio, mk Medeltimförtjänst för ordinarie arbetstid, mk			Kokonaiskeskituntiansio, mk ml. ylityöt Totalmedeltimförtjänst, mk inkl. övertidsarbete	Työtuntien osuus % säännöllisen työajan tunneista Arbetstimmar i % av den ordinarie arbetstiden		
		Aikatyö Tidsarbete	Urakka- työ Ackords- arbete	Yhteensä ml. olosuhde- lisä Summa inkl. miljötillägg		Aikatyö Tids- arbete	Urakka- työ Ackords- arbete	Ylityö Övertids- arbete
Miehet – Män								
Maa- ja metsätalous yhteensä Lantbruk och skogsbruk summa	118	42,88	45,98	44,49	44,59	67,5	32,5	0,3
Metsätalous Skogsbruk	118	42,88	45,98	44,49	44,59	67,5	32,5	0,3
Teollisuus yhteensä – Industri summa	2 163	44,39	48,82	48,22	49,40	37,2	62,8	3,1
Tekstiiliteollisuus – Textilvaruindustri	3	82,3	17,7	-
Graafinen tuotanto, kustannus- toiminta Grafisk produktion, förlags- verksamhet	223	46,16	-	48,14	50,45	100,0	-	4,7
Metalli- ja konepajatuotteiden valmistus Verkstadsvarutillverkning	1 924	43,73	48,82	48,30	49,33	28,6	71,4	3,0
Muu valmistus Annan tillverkning	13	41,61	-	41,61	43,46	100,0	-	4,5
Maa- ja vesirakennustoiminta Anläggningsverksamhet	5 526	42,26	53,24	44,66	45,29	93,2	6,8	1,9
Kuljetus Transport	84	48,48	60,65	51,28	51,70	99,5	0,5	1,1
Kiinteistö- ja liike-elämää palveleva toiminta Fastighets- och uppdragsverksamhet	249	39,04	49,69	40,43	40,61	92,9	7,1	0,6
Yhteiskunnalliset ja henkilö- kohtaiset palvelut yhteensä Samhälls- och personliga tjänster summa	1 730	39,19	49,63	41,98	42,29	81,6	18,4	1,1
Julkinen hallinto Offentlig förvaltning	1 706	39,12	49,63	41,93	42,25	81,4	18,6	1,1
Opetus Undervisning	1)
Tutkimustoiminta Forskningsverksamhet	-	-	-	-	-	-	-	-
Toimialat yhteensä Näringsgrenar summa	9 870	41,86	49,74	44,84	45,52	79,5	20,5	1,9

1) Tiedot puuttuvat
Uppgifterna fattas

Taulukko 2 – Tabell 2

Valtion työsopimussuhteisten tuntipalkkaisten työntekijöiden ja toimihenkilöiden lukumäärät ja kokonaiskeskituntiansiot toimialoittain vv. 1985 – 1990
Antalet timavlönade statsanställda arbetstagare och tjänstemän i arbetsavtalsförhållande samt deras totala medeltimlön enligt näringsgren 1985 – 1990

Toimi- ala Närings- gren	Maatalous Lantbruk		Metsätalous Skogsbruk		Maa- ja metsätalous yhteensä Lantbruk och skogsbruk summa		Tekstiili- teollisuus Textilvaru- industri		Graafinen tuotanto, kustannus- toiminta Grafisk produktion, förlags- verksamhet		Metalli- ja konepaja- tuotteiden valmistus Verkstads varutill- verkning		Muu valmistus Annan till- verkning		Teollisuus yhteensä Industri summa		
	Lkm Antal	Mk	Lkm Antal	Mk	Lkm Antal	Mk	Lkm Antal	Mk	Lkm Antal	Mk	Lkm Antal	Mk	Lkm Antal	Mk	Lkm Antal	Mk	
1985	I	2	..	179	27,79	181	27,77	231	22,87	464	31,94	3 023	30,82	39	28,08	3 757	30,44
	III	2	..	203	29,35	205	29,38	229	24,07	466	31,98	2 973	32,20	37	28,87	3 705	31,61
	V	2	..	194	29,51	196	29,46	233	24,27	460	33,74	3 023	32,21	38	29,24	3 754	31,86
	IX	2	..	203	31,23	205	31,25	225	24,29	459	33,59	2 958	32,28	35	29,74	3 677	31,92
	XI	2	..	202	30,28	204	30,24	230	24,46	463	33,18	2 932	32,28	36	30,40	3 661	31,92
1986	I	2	..	175	31,01	177	31,09	212	24,43	470	33,45	2 903	32,58	36	30,47	3 621	32,19
	III	2	..	196	30,58	198	30,64	212	24,60	468	33,75	2 901	32,38	38	29,82	3 619	32,09
	V	2	..	184	31,46	186	31,43	216	25,92	466	34,87	2 735	33,71	37	31,70	3 454	33,36
	IX	2	..	199	32,71	201	32,71	223	25,80	465	35,42	2 864	33,94	36	31,86	3 590	33,59
	XI	2	..	204	31,16	206	31,05	215	25,75	467	36,25	2 844	34,18	36	31,29	3 562	33,94
1987	I	2	..	139	31,40	141	31,33	209	26,05	463	36,19	2 772	34,30	35	31,99	3 479	34,06
	III	-	-	184	37,44	184	37,44	201	27,16	459	37,69	2 733	36,34	34	32,59	3 427	36,06
	V	-	-	176	33,90	176	33,90	206	27,24	457	38,63	2 499	37,17	31	32,78	3 193	36,70
	IX	-	-	188	35,60	188	35,60	201	27,22	463	37,38	2 685	36,75	30	34,40	3 379	36,21
	XI	-	-	181	34,25	181	34,25	204	27,25	461	37,81	2 689	37,83	27	35,35	3 381	37,14
1988	I	-	-	144	34,89	144	34,89	201	28,18	457	39,38	2 674	38,33	27	36,36	3 359	37,84
	III	-	-	170	36,36	170	36,36	189	28,53	414	38,96	2 665	38,73	26	35,43	3 294	38,70
	V	-	-	163	37,50	163	37,50	193	30,31	443	41,59	2 683	41,87	26	37,27	3 345	41,17
	IX	-	-	180	40,12	180	40,12	194	30,33	453	41,85	2 583	42,12	26	38,17	3 256	41,30
	XI	-	-	183	38,64	183	38,64	194	30,22	458	40,99	2 547	42,53	26	40,72	3 225	41,55
1989	I	-	-	154	38,71	154	38,71	192	30,23	445	42,73	2 490	43,08	28	40,27	3 155	42,22
	III	-	-	126	39,67	126	39,67	180	31,20	444	43,49	2 436	44,46	28	40,98	3 088	43,68
	V	-	-	136	40,24	136	40,24	181	30,85	419	43,91	2 448	44,51	28	40,36	3 076	43,57
	IX	-	-	161	41,96	161	41,96	176	30,80	438	44,12	2 369	44,51	29	45,04	3 012	43,72
	XI	-	-	157	40,82	157	40,82	174	30,21	420	44,24	2 278	45,06	29	39,43	2 901	43,97
1990	I	-	-	137	42,33	137	42,33	177	30,36	408	45,82	2 236	45,43	33	42,26	2 854	44,56
	III	-	-	129	44,03	129	44,03	171	30,19	405	47,86	2 207	47,81	32	39,71	2 815	46,57

Valtion työsopimussuhteisten tuntipalkkaisten työntekijöiden ja toimihenkilöiden lukumäärät ja kokonaiskeskituntiansiot toimialoittain vv. 1985 - 1990

Antalet timavlönade statsanställda arbetstagare och tjänstemän i arbetsavtalsförhållande samt deras totala medeltimlön enligt näringsgren 1985 - 1990

Toimi- ala Närings- gren	Maa- ja vesi- rakennus- toiminta Anlagnings- verksamhet		Kuljetus Transport		Kiinteistö- ja liike-elämää palveleva toiminta Fastighets och upp- rags verksamhet		Julkinen hallinto Offentlig förvaltning		Opetus Under- visning		Tutkimus- toiminta Forsknings- verksamhet		Yhteis- kunnalliset ja henkilö- kohtaiset palvelut yhteensä Samhälls och personliga tjänster summa		Toimialat yhteensä Näringsgrenar summa	
	Lkm Antal	Mk	Lkm Antal	Mk	Lkm Antal	Mk	Lkm Antal	Mk	Lkm Antal	Mk	Lkm Antal	Mk	Lkm Antal	Mk	Lkm Antal	Mk
1985 I	9 114	28,69	126	35,51	317	30,02	2 547	28,43	35	26,92	54	27,35	2 636	28,41	16 131	29,12
III	8 907	30,24	129	32,98	280	31,25	2 523	29,84	34	28,83	57	29,69	2 614	29,83	15 840	30,53
V	10 259	29,76	148	31,52	361	30,80	2 592	29,93	30	31,21	68	28,82	2 690	29,91	17 408	30,28
X	10 579	29,57	152	30,91	358	30,63	2 494	30,15	16	25,14	88	27,39	2 598	30,07	17 569	30,17
XI	9 481	30,26	139	32,01	340	31,32	2 499	30,36	17	28,06	72	38,06	2 588	30,30	16 413	30,68
1986 I	8 173	31,31	125	34,16	261	31,94	2 467	30,33	18	30,63	56	28,48	2 541	30,31	14 898	31,39
III	8 054	31,16	124	33,91	275	31,87	2 468	30,45	18	33,09	41	32,49	2 527	30,47	14 797	31,30
V	8 772	32,02	127	34,93	290	30,89	2 553	30,99	17	31,49	43	30,69	2 613	30,98	15 442	32,14
IX	9 867	31,91	140	34,54	299	32,55	2 500	31,91	17	36,23	40	31,55	2 568	31,93	16 665	32,31
XI	9 240	32,14	135	35,20	296	33,00	2 445	32,17	20	34,51	37	33,00	2 512	32,20	15 951	32,57
1987 I	8 424	32,83	129	37,35	302	33,41	2 457	32,06	22	39,28	27	34,45	2 516	32,11	14 991	33,04
III	8 444	34,48	125	37,77	287	35,28	2 410	33,43	28	32,28	20	40,28	2 468	33,48	14 935	34,77
V	9 178	34,43	139	39,47	312	34,79	2 536	33,73	21	32,66	23	40,92	2 590	33,78	15 588	34,84
IX	9 397	34,40	140	38,00	312	35,30	2 441	34,10	19	32,74	26	39,46	2 496	34,14	15 912	34,80
XI	8 322	34,92	130	38,66	309	35,35	2 410	34,34	22	32,67	23	41,59	2 474	34,40	14 797	35,38
1988 I	7 242	36,19	100	42,07	298	36,41	2 419	34,85	22	34,03	20	40,64	2 482	34,88	13 625	36,42
III	7 464	36,10	104	43,42	327	37,03	2 384	34,88	21	38,06	24	43,39	2 450	34,96	13 809	36,50
V	8 119	38,88	109	45,03	359	40,16	2 412	37,02	20	39,37	23	47,35	2 475	37,10	14 570	39,19
IX	8 356	38,59	103	45,02	326	39,70	2 421	37,11	17	39,67	21	47,81	2 481	37,21	14 702	39,06
XI	7 830	39,16	106	44,50	303	39,51	2 312	37,34	19	38,61	23	47,65	2 376	37,47	14 023	39,48
1989 I	7 012	40,42	101	46,55	293	40,63	2 247	38,08 ¹⁾ ¹⁾	2 309	38,11	13 024	40,50
III	6 892	40,99	101	46,60	297	40,63	2 215	38,85 ¹⁾	9	44,25	2 263	38,92	12 767	41,30
V	7 664	40,91	97	48,47	313	41,52	2 322	39,22	9	41,69	2	..	2 351	39,26	13 637	41,32
IX	7 995	40,72	104	47,87	294	42,26	2 234	39,71	5	..	2	..	2 258	39,74	13 824	41,32
XI	7 322	41,59	104	47,58	288	42,18	2 090	40,50	10	40,03	2	..	2 121	40,54	12 893	42,02
1990 I	6 532	42,88	104	49,85	258	40,26	2 045	40,62 ¹⁾	2	..	2 068	40,66	11 953	42,91
III	6 217	44,57	89	51,19	271	40,36	2 035	42,04 ¹⁾	2	..	2 065	42,08	11 586	44,53

1) Tiedot puuttuvat. - Uppgifterna fattas.



Valtion tuntipalkat

Statens timlöner
1990, Maaliskuu – Mars

SVT Suomen Virallinen Tilasto
Finlands Officiella Statistik
Official Statistics of Finland

Central Statistical
Office of Finland

Wages and salaries
1990:35

Tiedustelut - Förfrågningar

Pirjo Holmberg
(90) 17 341

Julkaisujen myynti:

Försäljning:

Hinta – Pris

Tilastokeskus
PL 504
00101 Helsinki
Puh. (90) 173 41

Statistikcentralen
PB 504
00101 Helsingfors
Tel. (90) 173 41

30 mk

ISSN 0784-8374
= Palkat
ISSN 0784-9524