

# tilastotiedotus statistisk rapport

ISSN 0355-2357

---

**Tilastokeskus  
Statistikcentralen**

**1980**

---

Tiedustelut-Förfrågningar

Kauko Erkkö

Salme Kiiski

Aija Laaksonen

Puh.

Tel. 90-58 001

Päiväys-Datum

3.11.1980

N:o-Nr

TY 1980:26

---

**Työvoimatutkimus 1979**

---

**Arbetskraftsundersökningen  
1979**

---

ISSN 0355-2357

Helsinki 1980. Valtion painatuskeskus

| SISÄLTÖ  | Sivu | INNEHÅLL   | Sivu |
|--|------|--|------|
| 1. Taululuettelo.....  | 3    | 1. Tabellförteckning.....  | 3    |
| 2. Tulosten tarkastelua.....   | 8    | 2. Granskning av resultatet.....   | 8    |
| 3. Sammandrag.....   | 20   | 3. Sammandrag.....   | 20   |
| 4. Johdanto.....   | 22   | 4. Inledning.....  | 22   |
| 5. Työvoimatutkimus ja työvoimatiedustelu....  | 22   | 5. Arbetskraftsundersökningen och arbets-<br>kraftsenkäten.....  | 22   |
| 6. Tietojen keruu.....   | 23   | 6. Insamlandet av uppgifter.....   | 23   |
| 7. Vastanneet ja kato.....   | 24   | 7. Antalet personer som besvarat förfrågan<br>samt bortfall.....   | 24   |
| 8. Työvoimatutkimuksen otantamenetelmästä ja<br>estimaattoreista.....  | 24   | 8. Arbetskraftsundersökningens urvalsethod<br>och estimatorer.....   | 24   |
| 9. Työvoimatutkimuksen lomakkeen tiedot.....   | 26   | 9. Arbetskraftsundersökningsblankettens upp-<br>gifter.....  | 26   |
| 10. Tulostuksesta.....   | 27   | 10. Resultat.....  | 27   |
| Taulut   | 28   | Tabeller   | 28   |
| Liitteet   |      | Bilagor  |      |
| 1. Käsitteitä, luokituksia sekä keskeisten<br>tietojen määritelmiä.....  | 85   | 1. Begrepp, klassificeringar samt defini-<br>tioner av centrala begrepp.....   | 85   |
| 2. Ammattiluokitus.....  | 89   | 2. Yrkesklassificering.....  | 89   |
| <br>1. TAULULUETTELO   |      | <br>1. TABELLFÖRTECKNING   |      |
| <br>A. 15-64-VUOTIAS VÄESTÖ, TYÖVOIMA JA TYÖ-<br>VOIMAAN KUULUMATON VÄESTÖ   |      | <br>A. BEFOLKNINGEN I ÄLDERN 15-64 ÅR, ARBETS-<br>KRAFTEN OCH BEFOLKNINGEN SOM INTE TILL-<br>HÖR ARBETSKRAFTEN   |      |
| <br>Taulu  |      | <br>Tabell   |      |
| 1. 15-64-vuotias väestö pääryhmittäin<br>sukupuolen mukaan sekä työvoimaan<br>kuulumaton väestö työhön menon ja<br>sukupuolen mukaan.....              | 28   | 1. Befolkningen i åldern 15-64 år i huvud-<br>grupper efter kön och befolkning som<br>inte tillhör arbetskraften efter kön<br>och senare inträde i arbetslivet.... | 28   |
| <u>Pääasiallinen toimeentulo</u>   |      | <u>Huvudsaklig inkomstkälla</u>  |      |
| 2. 15-64-vuotias väestö, työvoima ja<br>työvoimaan kuulumaton väestö suku-<br>puolen ja pääasiallisen toimeentu-<br>lon lähteen mukaan.....            | 29   | 2. Befolkningen i åldern 15-64 år, ar-<br>betskraften och befolkning som inte<br>tillhör arbetskraften efter kön och<br>huvudsaklig inkomstkälla .....             | 29   |
| 3. 15-64-vuotias väestö toiminnan laa-<br>dun ja pääasiallisen toimeentulon<br>lähteen mukaan.....   | 30   | 3. Befolkningen i åldern 15-64 år efter<br>verksamhetens art och huvudsaklig<br>inkomstkälla.....  | 30   |
| <u>Yleissivistys</u>   |      | <u>Allmänbildning</u>  |      |
| 4. 15-64-vuotias väestö, työvoima ja<br>työvoimaan kuulumaton väestö suku-<br>puolen ja yleissivistyksen mukaan..                                      | 31   | 4. Befolkningen i åldern 15-64 år, ar-<br>betskraften och befolkning som inte<br>tillhör arbetskraften efter kön och<br>allmänbildning.....                        | 31   |
| 5. 15-64-vuotias väestö toiminnan laa-<br>dun ja yleissivistyksen mukaan....   | 32   | 5. Befolkningen i åldern 15-64 år efter<br>verksamhetens art och allmänbildning  | 32   |
| <u>Vapaa-ajan opiskelu</u>   |      | <u>Fritidsstudier</u>  |      |
| 6. 15-64-vuotias väestö sukupuolen,<br>siviilisäädyn, iän, yleissivis-<br>tyksen ja vapaa-ajan opiskelun<br>mukaan.....                                | 33   | 6. Befolkningen i åldern 15-64 år efter<br>kön, civilstånd, ålder, allmänbildning<br>och fritidsstudier.....   | 33   |
| 7. 15-64-vuotias väestö toiminnan laa-<br>dun ja vapaa-ajan opiskelun mukaan<br>sekä työlliset ja työttömät iän ja<br>vapaa-ajan opiskelun mukaan..... | 34   | 7. Befolkningen i åldern 15-64 år efter<br>verksamhetens art och fritidsstudier<br>samt sysselsatta och arbetslösa enligt<br>ålder och fritidsstudier.....         | 34   |
| 8. 15-64-vuotiaat vapaa-aikana opiskel-<br>leet sukupuolen, iän, toiminnan laa-<br>dun ja oppilaitoksen mukaan.....                                    | 35   | 8. 15-64-åriga personer som studerat på<br>fritid efter ålder, verksamhetens art<br>och läroanstalt.....   | 35   |

|   |    |  |    |
|---|----|--|----|
| <u>Työttömänä olo viimeisten 12 kk aikana</u>   |    | <u>Personer som varit arbetslösa under de senaste 12 månaderna</u>   |    |
| 9. 15-64-vuotias väestö sukupuolen ja siviilisäädyn, iän, lasten sekä työttömänä olon mukaan.....   | 36 | 9. Befolkningen i åldern 15-64 år efter kön och civilstånd, ålder, barn samt arbetslöshet.....   | 36 |
| 10. 15-64-vuotias väestö toiminnan laadun, työttömänä olon ja työttömyyden keston mukaan.....   | 37 | 10. Befolkningen i åldern 15-64 år efter verksamhetens art, arbetslöshet och den tid arbetslösheten varat.....   | 37 |
| 11. Viimeisten 12 kuukauden aikana työttömänä olleet sukupuolen, iän ja työttömyyden keston mukaan.....   | 38 | 11. Arbetslösa under de 12 senaste månaderna efter ålder och den tid arbetslösheten varat.....   | 38 |
| 12. Työlliset sukupuolen, ammattiaseman, toimialan ja työttömänä olon mukaan.   | 39 | 12. Sysselsatta efter kön, yrkesställning, näringsgren och arbetslöshet.....   | 39 |
| <b>B. TYÖVOIMAAN KUULUMATON VÄESTÖ</b>  |    | <b>B. BEFOLKNINGEN SOM INTE TILLHÖR ARBETSKRAFTEN</b>  |    |
| <u>Työhalukkuus ja työmahdollisuus, piilotyöttömyys</u>   |    | <u>Arbetsvillighet och möjlighet, dold arbetslöshet</u>  |    |
| 13. Työvoimaan kuulumaton väestö toiminnan laadun ja työhalukkuuden sekä työmahdollisuuden mukaan.....  | 40 | 13. Befolkningen som inte tillhör arbetskraften efter verksamhetens art samt arbetsvillighet och arbetsmöjlighet.....  | 40 |
| 14. Työvoimaan kuulumaton väestö sukupuolen, iän ja työhalukkuuden sekä työmahdollisuuden mukaan.....   | 41 | 14. Befolkningen som inte tillhör arbetskraften efter kön, ålder, arbetsvillighet och arbetsmöjlighet.....   | 41 |
| 15. Työvoimaan kuulumatottomat naiset yhteensä ja kotitaloustyötä tekevät naiset lasten iän, työhalukkuuden ja työmahdollisuuden mukaan.....                      | 42 | 15. Det sammanlagda antalet kvinnor som inte tillhör arbetskraften och kvinnor i hushållsarbete efter barnens ålder, arbetsvillighet och arbetsmöjlighet.....              | 42 |
| 16. Piilotyöttömät iän, toiminnan laadun, piilotyöttömyyden syyn, työkokemuksen, viimeisen työssäolon, sukupuolen ja naisten siviilisäädyn mukaan.....            | 43 | 16. Dolt arbetslösa enligt ålder, verksamhetens art, efter orsaken till dold arbetslöshet, arbetserfarenhet, senaste anställning, kön och efter kvinnornas civilstånd..... | 43 |
| <u>Työssäkäynnin este</u>   |    | <u>Förhinder för förvärvsarbete</u>  |    |
| 17. Työvoimaan kuulumaton väestö sukupuolen, iän ja työssäkäynnin esteen mukaan sekä työvoimaan kuulumatottomat naiset lasten ja työssäkäynnin esteen mukaan..... | 44 | 17. Befolkningen som inte tillhör arbetskraften efter kön, ålder och arbetsförhinder samt kvinnor som inte tillhör arbetskraften efter barn och arbetsförhinder.....       | 44 |
| <u>Työkokemus, aika viimeisestä työssäolosta</u>  |    | <u>Arbetserfarenhet, tid sedan senaste anställning</u>   |    |
| 18. Työvoimaan kuulumaton väestö toiminnan laadun, sukupuolen, työkokemuksen ja viimeisen työssäolon mukaan.....  | 45 | 18. Befolkning som inte tillhör arbetskraften efter verksamhetens art, kön, arbetserfarenhet och senaste anställning.....  | 45 |
| <u>Myöhempi työhön meno ja työn aiottu alkamisajankohta</u>   |    | <u>Senare inträde i arbetslivet och den avsedda tidpunkten för inledandet av arbete</u>  |    |
| 19. Työvoimaan kuulumaton väestö toiminnan laadun, sukupuolen ja myöhemmän työhön menon mukaan.....   | 46 | 19. Befolkningen som inte tillhör arbetskraften efter verksamhetens art, kön och senare inträde i arbetslivet.....   | 46 |
| 20. Työvoimaan kuulumatottomat naiset lasten lukumäärän ja iän sekä myöhemmän työhön menon mukaan.....  | 47 | 20. Kvinnor som inte tillhör arbetskraften efter barnens antal och ålder samt senare inträde i arbetslivet.....  | 47 |
| <u>Varusmiesten toiminnan laatu</u>   |    | <u>Beväringars verksamhet</u>  |    |
| 21. Varusmiesten toiminta ennen asepalvelua ja aiottu toiminta asepalvelun jälkeen.....   | 48 | 21. Beväringars verksamhet före värnplikttiden och planerad verksamhet efter den.....  | 48 |
| <b>C. TYÖTTÖMÄT</b>   |    | <b>C. ARBETSLÖSA</b>   |    |
| 22. Työttömät ja työttömyysasteet sukupuolen ja iän sekä siviilisäädyn ja lasten mukaan.....  | 49 | 22. Arbetslösa och relativa arbetslöshetstal efter kön och ålder samt efter civilstånd och barn.....   | 49 |
| 23. Työttömät sukupuolen ja iän sekä yleissivistyksen mukaan.....   | 50 | 23. Arbetslösa efter kön och ålder samt allmänbildning.....  | 50 |

|   |    |   |    |
|---|----|---|----|
| 24. Työttömät sukupuolen ja iän sekä työttömyyden syyn mukaan.....  | 51 | 24. Arbetslösa efter kön och ålder samt arbetslöshetens orsak.....  | 51 |
| 25. Työttömät ammattiaseman ja sukupuolen mukaan.....   | 51 | 25. Arbetslösa efter yrkesställning och kön.....  | 51 |
| 26. Työttömät ammatin ja sukupuolen mukaan.....   | 52 | 26. Arbetslösa efter yrke och kön.....  | 52 |
| 27. Työttömät sukupuolen ja työttömyyden yhteenlasketun keston mukaan.....  | 52 | 27. Arbetslösa efter kön och den sammanlagda tid arbetslösheten varat.....  | 52 |
| 28. Työttömät sukupuolen ja iän sekä työttömyyden yhtäjaksoisen keston mukaan   | 53 | 28. Arbetslösa efter kön och ålder samt den oavbrutna tid arbetslösheten varat.....   | 53 |
| 29. Työttömät työttömyyden syyn ja yleissivistyksen sekä työttömyyden yhtäjaksoisen keston mukaan.....  | 54 | 29. Arbetslösa enligt orsak till arbetslöshet och allmänbildning samt den oavbrutna tid arbetslösheten varat..  | 54 |
| 30. Työttömät sukupuolen ja työn etsintätavan mukaan.....   | 54 | 30. Arbetslösa enligt kön och sätt på vilket de sökt arbete.....  | 54 |
| <b>D. TYÖTTÖMÄT, PIILOTYÖTTÖMÄT JA MUUT TYÖVOIMAAN KUULUMATTOMAT</b>  |    | <b>D. ARBETSLÖSA, DOLT ARBETSLÖSA OCH ÖVRIGA SOM INTE TILLHÖR ARBETSKRAFTEN</b>   |    |
| 31. Työttömät, piilotyöttömät ja muut työvoimaan kuulumattomat työhön menon, sukupuolen ja iän mukaan....   | 55 | 31. Arbetslösa, dolt arbetslösa och övriga som inte tillhör arbetskraften efter inträde i arbetslivet, kön och ålder.....   | 55 |
| <u>Yleissivistys, työkokemus</u>  |    | <u>Allmänbildning arbetserfarenhet</u>  |    |
| 32. Työttömät, piilotyöttömät ja muut työvoimaan kuulumattomat työhön menon, yleissivistyksen ja työkokemuksen mukaan.....  | 56 | 32. Arbetslösa, dolt arbetslösa och övriga som inte tillhör arbetskraften efter inträde i arbetslivet, allmänbildning och arbetserfarenhet.....   | 56 |
| <u>Toivottu työ</u>   |    | <u>Önskat arbete</u>  |    |
| 33. Työttömät, piilotyöttömät ja ne työvoimaan kuulumattomat, jotka voivat mennä työhön 1 kk - 1 v. kuluessa, toivotun työn ja sukupuolen mukaan.                                   | 57 | 33. Arbetslösa, dolt arbetslösa och de som inte tillhör arbetskraften som kan börja arbeta inom 1 månad - 1 år, enligt önskat arbete och kön.....   | 57 |
| 34. Työttömät, piilotyöttömät ja ne työvoimaan kuulumattomat, jotka voivat mennä työhön 1 kk - 1 v. kuluessa, yhteensä, toivotun työn ja iän mukaan.....                            | 58 | 34. Arbetslösa, dolt arbetslösa och de som inte tillhör arbetskraften som kan börja arbeta inom 1 månad - 1 år, sammanlagt, enligt önskat arbete och ålder.                               | 58 |
| <u>Muuttohalukkuus</u>  |    | <u>Flyttningsvillighet</u>  |    |
| 35. Työttömät, piilotyöttömät ja ne työvoimaan kuulumattomat, jotka voivat mennä työhön 1 kk - 1 v. kuluessa, sukupuolen, muuttohalukkuuden ja muuttoalueen mukaan.....             | 59 | 35. Arbetslösa, dolt arbetslösa och de som inte tillhör arbetskraften som kan börja arbeta inom 1 månad - 1 år, enligt kön, flyttningsvillighet och -område.                              | 59 |
| 36. Työttömät, piilotyöttömät ja ne työvoimaan kuulumattomat, jotka voivat mennä työhön 1 kk - 1 v. kuluessa, yhteensä, iän, muuttohalukkuuden ja muuttoalueen mukaan.....          | 60 | 36. Arbetslösa, dolt arbetslösa och de som inte tillhör arbetskraften som kan börja arbeta inom 1 månad - 1 år, sammanlagt, enligt ålder, flyttningsvillighet och -område.....            | 60 |
| <u>Koulutushalukkuus</u>  |    | <u>Utbildningsvillighet</u>   |    |
| 37. Työttömät, piilotyöttömät ja ne työvoimaan kuulumattomat, jotka voivat mennä työhön 1 kk - 1 v. kuluessa, koulutushalukkuuden, toivotun koulutuksen ja sukupuolen mukaan.....   | 61 | 37. Arbetslösa, dolt arbetslösa och de som inte tillhör arbetskraften som kan börja arbeta inom 1 månad - 1 år, enligt utbildningsvillighet, önskad utbildning och kön.....               | 61 |
| 38. Työttömät, piilotyöttömät ja ne työvoimaan kuulumattomat, jotka voivat mennä työhön 1 kk - 1 v. kuluessa, yhteensä, koulutushalukkuuden, toivotun koulutuksen ja iän mukaan.... | 62 | 38. Arbetslösa, dolt arbetslösa och de som inte tillhör arbetskraften som kan börja arbeta inom 1 månad - 1 år, sammanlagt, enligt utbildningsvillighet, önskad utbildning och ålder..... | 62 |
| <b>E. TYÖLLISET</b>   |    | <b>E. SYSSELSATTA</b>   |    |
| <u>Ammattiasema, toimiala, ammatti, työpaikan koko</u>  |    | <u>Yrkesställning, näringsgren, yrke, arbetsplatsens storlek</u>  |    |
| 39. Työlliset sukupuolen ja iän sekä ammattiaseman ja iän mukaan.....   | 63 | 39. Sysselsatta efter kön och ålder samt yrkesställning och ålder.....  | 63 |
| 40. Työlliset sukupuolen sekä ammattiaseman mukaan toimialoittain.....  | 64 | 40. Sysselsatta enligt näringsgren efter kön och yrkesställning.....  | 64 |
| 41. Työlliset sukupuolen sekä ammattiaseman mukaan ammattiryhmittäin....  | 65 | 41. Sysselsatta enligt yrkesgrupp efter kön och yrkesställning.....   | 65 |

|   |    |   |    |
|---|----|---|----|
| 42. Palkansaajat ja yrittäjät sukupuolen, ammattiaseman ja työpaikan koon mukaan.....                                       | 66 | 42. Löntagare och företagare efter kön, yrkesställning och arbetsplatsens storlek.....  | 66 |
| <u>Työaika, osa-aikatyö</u>   |    | <u>Arbetstid, deltidarbete</u>  |    |
| 43. Työlliset sukupuolen, naisten siviilisäädyn, ammattiaseman sekä normaalin työajan mukaan.....                           | 67 | 43. Sysselsatta efter kön, kvinnornas civilstånd yrkesställning och normal arbetstid.....   | 67 |
| 44. Työlliset toimialoittain normaalin työajan mukaan.....  | 68 | 44. Sysselsatta enligt näringsgren efter normal arbetstid.....  | 68 |
| 45. Osa-aikatyölliset sukupuolen, iän, ammattiaseman sekä osa-aikatyön syyn mukaan.....                                     | 69 | 45. Deltidssysselsatta enligt kön, ålder, yrkesställning och orsak till deltidarbete.....   | 69 |
| <u>Osa-aikatyöhalukkuus</u>   |    | <u>Villighet till deltidarbete</u>  |    |
| 46. Palkansaajat ja yrittäjät sukupuolen, ammattiaseman, statuksen sekä ammatin ja osa-aikatyöhalukkuuden mukaan.....       | 70 | 46. Löntagare och företagare efter kön, yrkesställning, status samt yrke och villighet till deltidarbete.....                                       | 70 |
| 47. Palkansaajat ja yrittäjät (naiset) lasten lukumäärän ja iän sekä osa-aikatyöhalukkuuden mukaan.....                     | 72 | 47. Löntagare och företagare (kvinnor) efter barnens antal och ålder samt villighet till deltidarbete.....  | 72 |
| 48. Palkansaajat sukupuolen, iän ja osa-aikatyöhalukkuuden mukaan.....  | 73 | 48. Löntagare efter kön, ålder och villighet till deltidarbete.....   | 73 |
| <u>Uuden työpaikan etsiminen</u>  |    | <u>Sökte nytt arbete</u>  |    |
| 49. Palkansaajat sukupuolen, iän, statuksen ja uuden työpaikan etsimisen sekä etsimisen syyn mukaan.....                    | 74 | 49. Löntagare efter kön, ålder, status och som sökte ny arbetsplats samt orsaken därtill.....   | 74 |
| 50. Palkansaajat ammatin, toimialan ja uuden työpaikan etsimisen mukaan.....  | 75 | 50. Löntagare efter yrke, näringsgren och som sökte ny arbetsplats.....   | 75 |
| <u>Maatilalla työskentely</u>   |    | <u>Arbete på jordbrukslägenhet</u>  |    |
| 51. Maatalouden yrittäjät ja avustavat perheenjäsenet sukupuolen, iän ja maatilalla työskentelyn mukaan.....                | 76 | 51. Lantbruksföretagare och medhjälpare familjemedlemmar efter kön, ålder och arbete på jordbrukslägenhet.....                                      | 76 |
| <u>Lisätyön tarve</u>   |    | <u>Behov av extra arbete</u>  |    |
| 52. Maatalouden yrittäjät ja avustavat perheenjäsenet sukupuolen, iän ja lisätyön tarpeen mukaan.....                       | 76 | 52. Lantbruksföretagare och medhjälpare familjemedlemmar efter kön och ålder samt efter behov av extra arbete.....                                  | 76 |
| F. TYÖVOIMAAN KUULUVUUS, PERHE JA LAPSET  |    | F. ARBETSKRAFTSTILLHÖRIGHET, FAMILJ OCH BARN  |    |
| <u>Siviilisäätty, avoliitto, puolison toiminnan laatu</u>   |    | <u>Civilstånd, samvetsäktenskap, makens verksamhet</u>  |    |
| 53. 15-64-vuotias väestö toiminnan laadun, lasten, iän ja siviilisäädyn sekä avoliiton mukaan.....                          | 77 | 53. Befolkningen i åldern 15-64 år efter verksamhetens art, barn, ålder, civilstånd och samvetsäktenskap.....                                       | 77 |
| 54. 15-64-vuotias väestö, työvoima ja työvoimaan kuulumaton väestö sukupuolen ja puolison toiminnan laadun mukaan.....      | 78 | 54. Befolkningen i åldern 15-64 år, arbetskraften och befolkning som inte tillhör arbetskraften efter kön och makans/makens verksamhet.....         | 78 |
| <u>Työssäkäynti ja lapset</u>   |    | <u>Förvärvsarbete och barn</u>  |    |
| 55. 15-64-vuotias väestö toiminnan laadun, sukupuolen (naiset) ja lasten mukaan..   | 79 | 55. Befolkningen i åldern 15-64 år efter verksamhetens art, kön (kvinnor) och barn  | 79 |
| 56. Työlliset sukupuolen (naiset), ammattiaseman ja lasten mukaan sekä työttömät sukupuolen ja lasten mukaan.....           | 80 | 56. Sysselsatta efter kön (kvinnor), yrkesställning och barn samt arbetslösa efter kön och barn.....  | 80 |
| 57. 15-64-vuotias väestö, työvoima ja työvoimaan kuulumaton väestö sukupuolen (naiset), siviilisäädyn ja lasten mukaan..... | 81 | 57. Befolkningen i ålder 15-64 år, arbetskraften och befolkning som inte tillhör arbetskraften efter kön (kvinnor), civilstånd och barn.....        | 81 |
| 58. 15-64-vuotias väestö, työvoima ja työvoimaan kuulumaton väestö sukupuolen (naiset), iän ja alle 7 v. lasten mukaan..... | 82 | 58. Befolkningen i åldern 15-64 år, arbetskraften och befolkning som inte tillhör arbetskraften efter kön (kvinnor), ålder och barn under 7 år..... | 82 |

Lasten päivähoito

59. Lasten (0-6 v.) lukumäärä prosenttija-  
kaumana ja hoitomaksut päivähoitomuo-  
doittain koko- ja puolipäivähoidossa..... 83
60. Lasten (0-6 v.) lukumäärä päivähoitomuo-  
doittain äidin työvoimaan kuuluvuuden ja  
siviilisäädyn mukaan prosenttijaumana.... 84

Barnens dagvård

59. Procentuell fördelning av antalet barn  
(0-6 år) och vårdavgifter efter dag-  
vårdsform i hel- och halvdagsvård..... 83
60. Antalet barn (0-6 år) enligt dagvårds-  
form efter moderns arbetskraftstill-  
hörighet och civilstånd (procentuell  
fördelning)..... 84

## TAULUISSA KÄYTETYT SYMBOLIT - SYMBOLER ANVÄNDA I TABELLERNÄ

|  |    |
|--|----|
| Ei mitään ilmoitettavaa - Intet finns att redovisa.....  | -  |
| Suure pienempi kuin puolet käytetystä yksiköstä - Storheten mindre än hälften av den använda<br>enheten.....                   | 0  |
| Tietoa ei ole saatu tai se on liian epävarma esitettäväksi - Uppgift ej tillgänglig eller<br>alltför osäker för att anges..... | .. |

## HUOMAUTUKSIA TAULUIHIN - ANMÄRKNINGAR TILL TABELLERNÄ

Pyörityksistä johtuen tauluissa esiintyvät summat eivät aina täsmää -  
På grund av avrundningar stämmer summorna i tabellerna inte alltid

Prosentit on laskettu sadoiksi pyöristetystä luvuista -  
Procenterna har beräknats på tal avrundade till närmaste hela hundratal

## TULOSTEN TARKASTELUA

Työvoimatutkimus tehtiin ensimmäistä kertaa syksyllä 1977 yhdessä työolosuhdetiedustelun kanssa Tilastokeskuksen työvoimatiedustelussa mukana olleista poimitulla otoksella. Syksyn 1978 tutkimus suoritettiin ilman lisätutkimuksia pääosin puhelinhaastatteluna väestön keskusrekisteristä poimitulla otoksella. Syksyn 1979 tutkimus tehtiin vastaavanlaisella otoksella kuin edellisenä syksynä yhdessä ajankäyttö- ja muuttoliiketutkimuksen kanssa pääosin käyntihaastatteluna. Eri työvoimatutkimusten tuloksia keskenään vertailtaessa on otettava huomioon eräitä seikkoja, jotka vaikeuttavat johtopäätösten tekoa.

Työvoimatutkimusten estimaattien laskeminen on suoritettu ositteittain, jotka on muodostettu kantanäytealueen kuntien perusteella. Siten eri työvoimatutkimusten tuloksia sukupuolittain ja ikäryhmittäin verrattaessa on pidettävä mielessä, että estimointi ei ole tapahtunut sukupuolittain ja ikäryhmittäin ositettuna. Haastattelut eivät myöskään ole ajoittuneet aivan samoille tiedusteluviikoille eri syksyinä. Lomakettakin on hieman korjailtu joka syksy. Toisaalta kato on ollut varsin alhainen, noin 8 %.

## TYÖIKÄINEN VÄESTÖ

15-64-vuotiaan väestön työllisyysrakenne vuosien 1977-79 työvoimatutkimuksissa

Tilastokeskuksen syksyisin vuodesta 1977 lähtien suorittamien työvoimatutkimusten mukaan maamme 15-64-vuotiaan väestön työvoimaosuus on kasvanut aina edelliseen syksyyn verrattuna. Syksyllä 1977 työvoimaosuus oli 71,6 %, vuoden 1978 syksyllä 72,6 % ja viime syksynä 73,0 %. Samalla työvoimaan kuulumattomien määrä on jatkuvasti vähentynyt. Seuraavassa asetelmassa on kuvattu työllisyystilannetta vuosien 1977-1979 syksyinä tehtyjen työvoimatutkimusten mukaan.

|  | syksy 1977   | syksy 1978 | syksy 1979 |
|--|--------------|------------|------------|
|  | 1 000 henkeä |            |            |
| 15-64-vuotias väestö                   | 3 204        | 3 212      | 3 224      |
| Työvoima                               | 2 295        | 2 333      | 2 354      |
| työlliset                              | 2 146        | 2 163      | 2 231      |
| työttömät                              | 149          | 170        | 123        |
| Työvoimaan kuulumattomat               | 909          | 879        | 870        |
| piilotyöttömät                         | 73           | 100        | 73         |
| työelämään siirtymistä<br>aikovat      | 482          | 465        | 465        |
| pysyvästi työelämästä<br>poissa olevat | 354          | 313        | 331        |

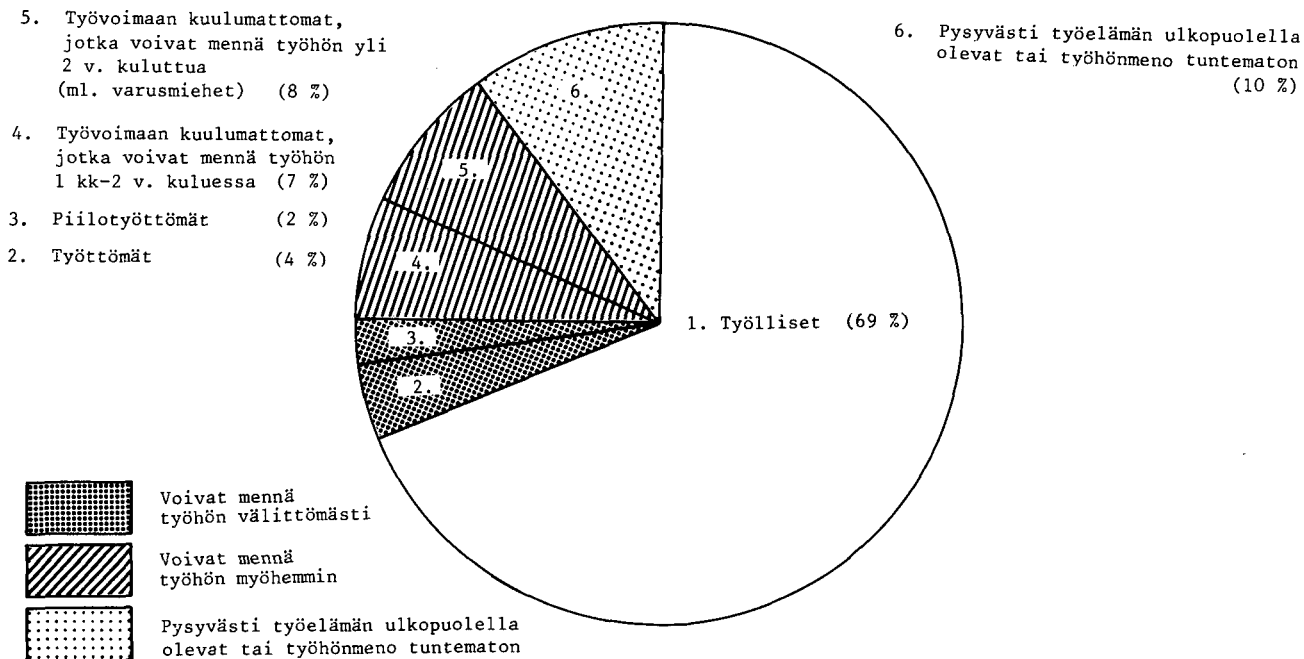
Työllisyystilanne oli heikoin syksyllä 1978, jolloin sekä työttömiä että piilotyöttömiä oli enemmän kuin vuosina 1977 ja 1979. Työttömyysaste oli viime syksynä 5,2 % ja 1978 syksyllä 7,3 % ja sitä edellisenä 6,5 %.

Työvoimaan kuulumattomasta väestöstä on joka syksyn työvoimatutkimuksessa vähän yli 60 % ilmoittanut voivansa mennä työhön joko heti (piilotyöttömät) tai joskus myöhemmin. Koko 15-64-vuotiaasta väestöstä on työvoimatutkimusten mukaan ollut vain noin 10 % sellaisia henkilöitä, joiden voidaan katsoa olevan pysyvästi työvoiman ulkopuolella.

15-64-vuotiaat työssäkäynnin ja myöhemmän työhönmenon mukaan, syksy 1979

Seuraavassa kuviossa on kuvattu 15-64-vuotiaan väestön prosenttinen jakauma työssäolon ja mahdollisen joko välittömän tai myöhemmän työhön menon mukaan.

KUVIO 1. 15-64-VUOTIAAT TYÖSSÄKÄYNNIN JA MYÖHEMMÄN TYÖHÖN MENON MUKAAN, SYKSY 1979



Työikäisestä väestöstä oli syksyllä 1979 työssä tai välittömästi työhön käytettävissä olevia 75 % ja joskus myöhemmin työhönmenoa aikovia 15 % sekä pysyvästi työelämän ulkopuolella olevia 10 %. Syksyllä 1978 tämä jakauma oli aivan sama, sillä työllisten määrä kasvoi lähes yhtä paljon kuin työttömien ja piilotyöttömien määrä väheni.

Joka kahdeksas 15-64-vuotias oli työttömänä ainakin kerran vuonna 1979

Kysyttäessä kaikilta 15-64-vuotiailta, ovatko he olleet työttömänä viimeisten 12 kuukauden aikana, ilmoitti 12,8 % eli 412 000 henkilöä olleensa työttömänä syksyllä 1979. Vastaava luku vuotta aikaisemmin oli puoli miljoonaa eli 15,6 % kaikista työikäisistä. Työttömänä olleiden osuus oli kaikkein suurin nuorilla 15-24-vuotiailla, joista lähes joka viides oli ollut työttömänä. 25-vuotta täyttäneistä vastaavasti joka kymmenes oli ollut työttömänä. Miehistä oli työttömänä ollut noin 15 % ja naisista 11 %.

Haastattelujankohdan toiminnan laadun mukaan tarkasteltuna työttömänä olleiden osuus oli kaikkein suurin varusmiehillä, joista syksyllä 1979 ilmoitti 35 % olleensa ainakin kerran työttömänä viimeksi kuluneen vuoden aikana. Työllisistä oli ollut työttömänä joka kymmenes ja opiskelijoista vähän yli 8 %. Kotitaloustyötä tekevillä ja muilla työvoimaan kuulumattomilla eli lähinnä työkyvyttömillä ja eläkeläisillä työttömänä olleiden osuus oli selvästi pienin, pari kolme prosenttia.

## Yleissivistys selvästi korkeampi naisilla kuin miehillä

Syksyn 1979 työvoimatutkimuksen mukaan 15 % työkäisistä naisista oli suorittanut ylioppilastutkinnon, miehistä vain 11 %. Keski- tai peruskoulun suorittaneita oli naisista 22 % ja miehistä 19 %. Koko 15-64-vuotiaasta väestöstä yksi kolmasosa oli suorittanut vähintään keski- tai peruskoulun ja kahden kolmasosan yleissivistyksenä oli korkeintaan kansakoulu tai osa keski- tai peruskoulusta. Vuoden 1978 syksyyn verrattuna ylioppilaiden osuus 15-64-vuotiaista kasvoi yhdellä prosenttiyksiköllä.

## TYÖVOIMAAN KUULUMATON VÄESTÖ

Syksystä 1977 lähtien on työvoimatutkimusten mukaan työvoimaan kuulumattoman väestön rakenteessa tapahtunut varsin systemaattisia muutoksia, jotka näkyvät seuraavasta työvoimaan kuulumattomia kuvaavasta asetelmasta.

|                             | syksy 1977   |       | syksy 1978 |       | syksy 1979 |       |
|-----------------------------|--------------|-------|------------|-------|------------|-------|
|                             | 1 000 henkeä |       |            |       |            |       |
| Työvoimaan kuulumattomat    | 909          | 100 % | 879        | 100 % | 870        | 100 % |
| koululaiset ja opiskelijat  | 369          | 41 %  | 383        | 44 %  | 389        | 45 %  |
| varusmiehet                 | 32           | 3 %   | 30         | 3 %   | 28         | 3 %   |
| kotitaloustyötä tekevät     | 198          | 22 %  | 185        | 21 %  | 162        | 19 %  |
| työkyyttömät ja eläkeläiset | 304          | 33 %  | 276        | 31 %  | 283        | 32 %  |
| muut                        | 6            | 1 %   | 5          | 1 %   | 8          | 1 %   |

Samalla kun koko työvoimaan kuulumattoman väestön määrä ja siitä erityisesti omaa kotitalouttaan hoitavien sekä määrä että osuus on syksystä toiseen vähentynyt, koululaisten ja opiskelijoiden määrä ja osuus työvoimaan kuulumattomista on edellisestä syksystä kasvanut. Koululaisten ja opiskelijoiden lukumäärän kasvu on ollut merkittävää, koska samanaikaisesti 15-29-vuotiaiden määrä on syksystä toiseen vähentynyt selvästi.

## Työvoimaan kuulumattomien työhalukkuus vähentyi

Työvoimatutkimusten mukaan on työvoimaan kuulumattoman väestön työhalukkuus ja työmahdollisuus ollut seuraava:

|   | syksy 1977   |        | syksy 1978 |        | syksy 1979 |        |
|---|--------------|--------|------------|--------|------------|--------|
|   | 1 000 henkeä |        |            |        |            |        |
| Työvoimaan kuulumattomat, ilman varusmiehiä ja työkyyttömiä | 623          |        | 614        |        | 611        |        |
| - joista olisi halunnut olla työssä                         | 188          | 30,2 % | 195        | 31,7 % | 158        | 25,9 % |
| - joista olisi voinut mennä työhön eli piilotyöttömät       | 73           | 38,8 % | 100        | 51,2 % | 73         | 45,9 % |

Syksyllä 1979 työvoimaan kuulumattomista oli työhön menoon halukkaita sekä määrällisesti että suhteellisesti selvästi vähemmän kuin parina edellisessä syksynä. Tästä huolimatta piilotyöttömien määrä oli yhtä suuri syksyllä 1979 kuin syksyllä 1977, mikä johtuu siitä, että työhön halukkailla on ollut vähemmän esteitä työhön menoon. Piilotyöttömien rakenteessa ei ole syksystä toiseen tapahtunut juuri mitään muutoksia. Valtaosa piilotyöttömistä on naisia, joko kotitaloustyötä tekeviä tai opiskelijoita. He ovat lähes kaikki joskus aikaisemmin työssä olleita. Piilotyöttömistä on suhteellisesti enemmän ylioppilaita ja keski- tai peruskoulun suorittaneita kuin työttömistä tai työllisistä. Piilotyöttömien määrän mittaaminen jopa haastattelemalla on erittäin vaikeata. Johtopäätösten teossa on oltava varovainen.

Työssäkäynnin estettä kysyttiin kaikilta muilta työvoimaan kuulumattomilta, paitsi työkyvyttömiltä, varusmiehiltä ja piilotyöttömiltä. Näistä noin 540 000 työvoimaan kuulumattomasta ilmoitti työssäkäynnin esteekseen vain noin 3 % jonkin taloudellisen syyn, kuten verotuksen, eläke-etujen menettämisen tai ettei ansiotyö ole taloudellisesti välttämätöntä. Työssäkäynnin esteet ovat selvästi iästä riippuvaisia. Alle 25-vuotiailla työssäkäynnin esteenä on opiskelu, 25-54-vuotiailla lasten tai kodin hoito ja 55-64-vuotiailla joko korkea ikä tai pitkäaikainen sairaus.

#### TYÖTTÖMYYS

Naisilla oli miehiä korkeampi työttömyysaste syksyllä 1979

Työttömiä on työvoimatutkimuksen mukaan ollut syksyinä 1977-79 seuraavasti:

|                    | syksy 1977                  |       | syksy 1978 |       | syksy 1979 |       |
|--------------------|-----------------------------|-------|------------|-------|------------|-------|
|                    | 1 000 henkeä/työttömyysaste |       |            |       |            |       |
| Työttömiä yhteensä | 149                         | 6,5 % | 170        | 7,3 % | 123        | 5,2 % |
| - miehiä           | 94                          | 7,9 % | 96         | 7,9 % | 62         | 5,0 % |
| - naisia           | 55                          | 5,0 % | 74         | 6,7 % | 61         | 5,4 % |

Sukupuolittain tarkasteltuna työttömyydessä on työvoimatutkimusten mukaan tapahtunut varsin merkittäviä muutoksia. Syksyllä 1977 työttömistä oli naisia noin 37 %, syksyllä 1978 vähän yli 43 % ja viime syksynä jo lähes puolet. Tämä kehityssuunta on samalla johtanut siihen, että naisten työttömyysaste oli syksyllä 1979 jo suurempi kuin miesten.

Nuorten osuus työttömistä väheni edellisistä syksyistä

Nuorten alle 25-vuotiaiden osuus työttömistä oli syksyllä 1977 ja 1978 noin 43 %. Viime syksynä työttömistä oli alle 25-vuotiaita enää vain noin 34 %. Vaikka nuorien työttömien sekä määrä että osuus syksyllä 1979 väheni edellisistä syksyistä, heidän työttömyysasteensa oli edelleenkin selvästi muita työttömiä korkeampi, eli vuoden 1977 syksyllä 16,6 %, 1978 peräti 19,9 % ja viime syksynä 11,7 %. Vastaavasti yli 25-vuotiaiden työttömyysaste oli syksyllä 1979 4,1 % ja sitä edellisinä syksyinä 5,0 % ja 4,5 %.

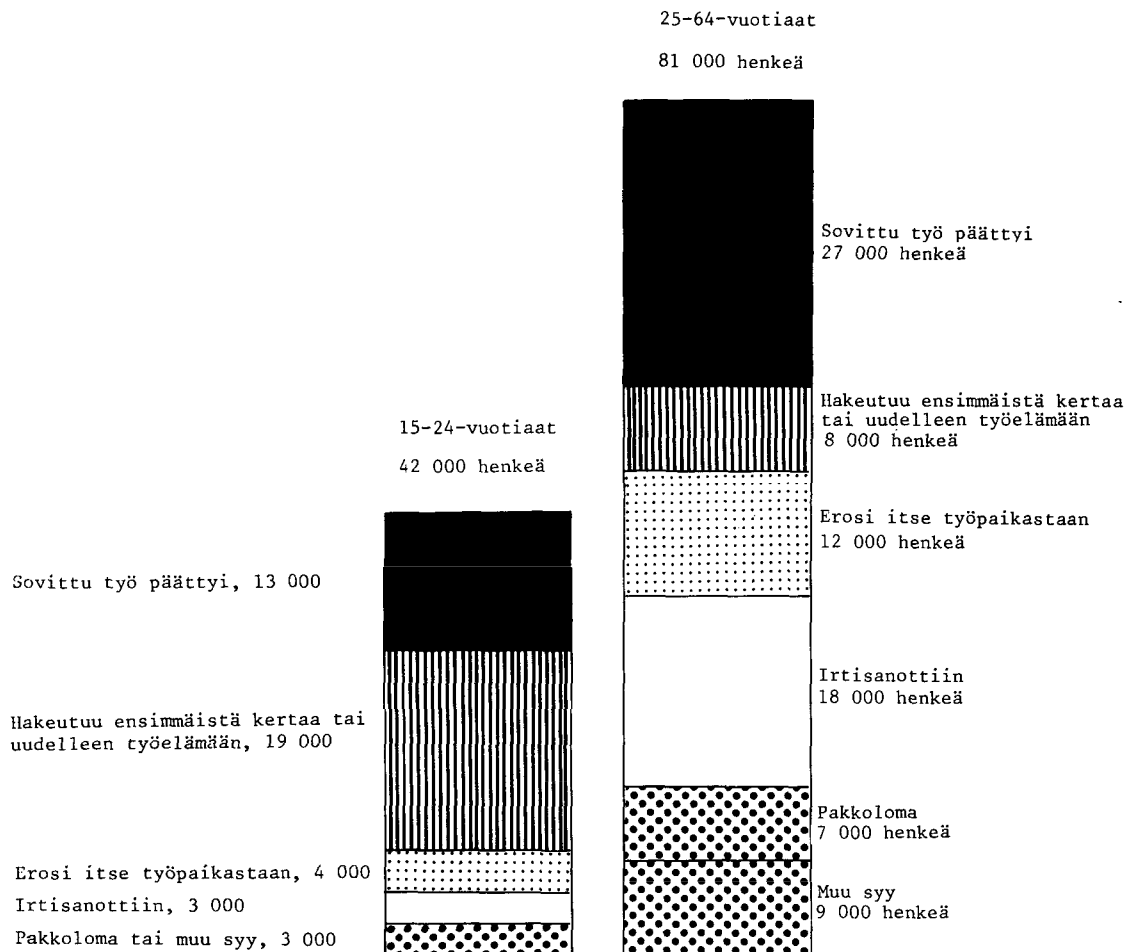
Työttömien peruskoulutustaso laskenut

Työvoimatutkimuksen mukaan syksyllä 1979 oli työttömistä ylioppilaita ja keski- tai peruskoulun suorittaneita 25,2 % ja edellisenä syksynä vastaavasti 28,6 %. Tämä aleneminen johtuu siitä, että nuorten, joilla on huomattavasti korkeampi peruskoulutustaso kuin muilla, osuus työttömistä on samanaikaisesti vähentynyt. Ylioppilaita oli syksyllä 1979 työttömistä 8 000 eli vajaa 7 % ja heidän työttömyysasteensa, 2,7 %, oli vain noin puolet siitä mitä se oli keski- tai peruskoulun suorittaneilla.

Joka viides työtön työvoiman ulkopuolelta

Ensimmäistä kertaa tai uudelleen työelämään hakeutui 27 000 työtöntä eli noin 22 % työttömistä syksyllä 1979. Nuorista, 15-24-vuotiaista työttömistä, työvoiman ulkopuolelta oli 45 % ja heitä vanhemmista vain joka kymmenes. Sovitun työn päättymisen on selvästi suurin syy työttömyyteen niillä työttömillä, jotka ovat olleet työssä ennen työttömäksi joutumistaan. Työttömyyden syy on melko selvästi iästä riippuvainen, mikä näkyy seuraavasta kuviosta 2, jossa on erikseen kuvattu 15-24-vuotiaiden ja 25-64-vuotiaiden työttömien syyt.

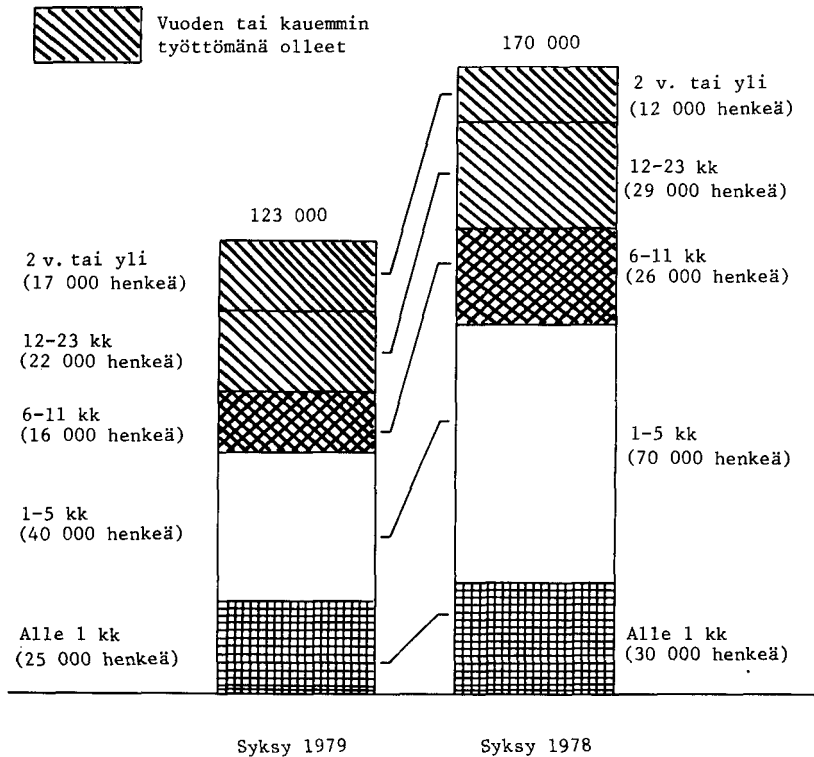
KUVIO 2. TYÖTTÖMÄT IÄN JA TYÖTTÖMYYDEN SYYN MUKAAN, SYKSY 1979



#### Työttömyyden kesto pidentynyt

Työttömyyden yhtäjaksoinen kesto työttömillä oli syksyllä 1979 selvästi pidempi kuin edellisellä syksynä (kuviot 3). Syksyllä 1979 yli puoli vuotta työttömänä olleita oli työttömistä 45 %, yli vuoden 32 % ja yli kaksi vuotta yhtäjaksoisesti työttömänä olleita yli 13 %. Vastaavasti syksyllä 1978 työttömistä oli ollut yhtäjaksoisesti työttömänä yli puoli vuotta 39 %, yli vuoden 24 % ja yli kaksi vuotta 7 %. Kun työttömiä oli syksyllä 1979 lähes 50 000 henkeä vähemmän kuin syksyllä 1978, vähennys on vaikuttanut ilmeisesti paljon voimakkaammin suhdannetyöttömyyteen kuin rakennetyöttömyyteen, joka on yleensä kestoiltaan varsin pitkäaikaista. Työttömyyden keston pidentymiseen on vaikuttanut myös nuorisotyöttömyyden voimakas väheneminen, sillä työttömyyden kesto nuorilla, alle 25-vuotiailla, on työvoimatutkimusten mukaan ollut selvästi heitä vanhempien työttömien yhtäjaksoista työttömyyden kesto lyhytaikaisempaa.

KUVIO 3. TYÖTTÖMÄT TYÖTTÖMYYDEN YHTÄJAKSOISEN KESTON MUKAAN, SYKSY 1979 JA 1978



## TYÖHÖN LIITTYVÄT TOIVEET JA HALUKKUUS PARANTAA TYÖNSAANTIMÄHDOLLISUUKSIA

Työvoimatutkimuksissa on työttömiltä, piilotyöttömiltä ja niiltä työvoimaan kuulumattomilta, jotka ovat ilmoittaneet voivansa mennä työhön viimeistään vuoden kuluttua, kysytty erilaisia työhön liittyviä toiveita, kuten toivottua viikko- tai vuosityöaika sekä muutto- ja koulutushalukkuutta. Syksyllä 1979 heitä oli yhteensä 304 000 henkilöä, joista työttömiä 123 000, piilotyöttömiä 73 000 ja vuoden kuluessa mahdollisesti työhön meneviä 109 000 henkeä. Syksyllä 1978 heitä oli kaikkiaan 366 000 henkeä. Rakenteeltaan ja ominaisuuksiltaan nämä kolme ryhmää poikkeavat melko paljon toisistaan. Vuoden kuluessa työelämään siirtymistä aikovat ovat selvästi nuorempia kuin työttömät tai piilotyöttömät. Piilotyöttömissä on taas selvästi enemmän naisia kuin muissa ryhmissä. Työttömillä oli selvästi alhaisin peruskoulutustaso ja vuoden kuluessa työelämään mahdollisesti siirtyvillä selvästi korkein.

## Enemmistö piilotyöttömistä hakee osapäivätyötä

Työttömien, piilotyöttömien ja vuoden kuluessa työhönmenoa aikovien työhön liittyvissä toiveissakin on selviä eroja. Ainoastaan piilotyöttömistä toivoo enemmistö n. 60 % osa-aikatyötä. Kolmasosa piilotyöttömistä olisi mieluummin tilapäisessä kuin pysyvässä, vähintään vuoden kestävässä työssä, kun taas molemmista muista ryhmistä tekisi vain joka kymmenes tilapäistä työtä. Osa-aikatyötä toivovista työttömistä ja vuoden kuluessa työelämään aikovista neljä viidesosa menisi myös kokopäivätyöhön, jos osa-aikatyötä ei olisi saatavissa, mutta piilotyöttömistä vain puolet.

Naiset miehiä haluttomampia muuttamaan asuinpaikkaansa työtä saadakseen

Syksyllä 1979 ilmoitti työttömistä, piilotyöttömistä ja vuoden kuluessa työhön aikovista miehistä joka toinen olevansa valmis muuttamaan asuinpaikkaansa saadakseen työtä, mutta naisista vain 30 % oli halukas muuttamaan. Runsaasti yli puolet niistä työvoimaan kuulumattomista, jotka ilmoittivat aikovansa mennä työhön vuoden kuluessa, oli valmis muuttamaan myös asuinpaikkaansa työtä saadakseen. Työttömistä oli halukkaita muuttamaan lähes kolmasosa, mutta piilotyöttömistä vain joka viides. Muuttohalukkuus oli sitä pienempi mitä vanhemmista henkilöistä oli kysymys. Kaksi kolmasosaa kaikista muuttohalukkaista oli nuoria alle 25-vuotiaita, joista valtaosa oli liiksäksi halukas muuttamaan kauemmaksi kotoaan kuin vain lähikuntiin tai muualle oman läänin alueelle.

#### TYÖLLISET

Työvoimatutkimuksen mukaan maassamme oli syksyllä 1979 kaikkiaan 2 231 000 työllistä, joista oli naisia hieman alle puolet. Työssäkävivistä oli palkansaaajia 85 % ja loput 15 % yrittäjiä ja avustavia perheenjäseniä. Palkansaaajista oli työntekijöitä yli puolet eli 990 000 henkeä ja toimihenkilöitä lähes 100 000 vähemmän. Syksyyn 1978 verrattuna työllisten määrä oli lisääntynyt 3 %:lla. Nousu johtui palkansaaajien ja lähinnä työntekijöiden määrän lisäyksestä.

| Työlliset                             | 1 000 henkeä |        |        |                 |        |        |
|---------------------------------------|--------------|--------|--------|-----------------|--------|--------|
|                                       | Syksy 1979   |        |        | Muutos 1979/-78 |        |        |
|                                       | Ms.          | Miehet | Naiset | Ms.             | Miehet | Naiset |
| Työlliset yhteensä                    | 2 231        | 1 169  | 1 062  | 68              | 46     | 22     |
| Palkansaaajia                         | 1 886        | 970    | 915    | 74              | 56     | 18     |
| - Työntekijöitä                       | 990          | 615    | 375    | 58              | 49     | 9      |
| - Toimihenkilöitä                     | 895          | 355    | 540    | 16              | 7      | 9      |
| Yrittäjiä ja avustavia perheenjäseniä | 344          | 198    | 146    | -7              | -10    | 3      |

Työllisten toimialoittaiset luvut vv. 1979 ja -78 sekä muutokset on esitetty seuraavassa taulukossa.

| Toimiala                                | Syksy | Työlliset    |       |                 |
|---|-------|--------------|-------|-----------------|
|   |       | 1979         | 1978  | Muutos 1979/-78 |
|   |       | 1 000 henkeä |       | %               |
| Yhteensä                                |       | 2 231        | 2 163 | 68              |
| Maa- ja metsätalous                     |       | 273          | 279   | - 6             |
| Teollisuus                              |       | 625          | 613   | 12              |
| Rakennustoiminta                        |       | 180          | 167   | 13              |
| Kauppa, ravitsemis- ja majoitustoiminta |       | 324          | 297   | 27              |
| Liikenne                                |       | 164          | 178   | -14             |
| Rahoitus- ja vakuutustoim.              |       | 110          | 111   | - 1             |
| Palvelukset                             |       | 555          | 518   | 37              |

Osa-aikatyö ei ole yleistynyt Suomessa

Osa-aikatyötä tekeviä oli vuoden 1979 syksyllä 162 000 henkeä, joista suurin osa oli naisia. Osa-aikatyölliseksi luetaan työllinen, jonka normaalin työviikon pituus päätyössä on alle 30 tuntia. Kaikista työllisistä osa-aikatyöllisten osuus oli 7,3 %. Työvoimatutkimuksen mukaan osa-aikatyö ei ollut yleistynyt edellisestä syksystä, sillä myös v. 1978 osuus oli 7,3 %. Vuonna 1977 osa-aikatyössä olevien osuus oli 6,1 %. Osa-aikatyö oli naisilla huomattavasti tavallisempaa kuin miehillä, sillä työssä käyvistä naisista 12 % oli osa-aikatyössä, kun vastaava osuus miehillä oli 3 %. Naisilla myös osa-aikatyön syyt olivat erilaisia kuin miehillä.

| Syksy | Osa-aikatyölliset |        |        | Osa-aikatyöllisten osuus työllisistä |        |        |
|-------|-------------------|--------|--------|--------------------------------------|--------|--------|
|       | Ms.               | Naiset | Miehet | Ms.                                  | Naiset | Miehet |
|       | 1 000 henkeä      |        |        | %                                    |        |        |
| 1977  | 131               | 106    | 25     | 6,1                                  | 10,2   | 2,2    |
| 1978  | 158               | 125    | 33     | 7,3                                  | 12,0   | 2,9    |
| 1979  | 162               | 126    | 36     | 7,3                                  | 11,9   | 3,1    |

Yrittäjistä joka kymmenes teki alle 30-tuntista työviikkoa

Osa-aikatyö oli yrittäjillä ja avustavilla perheenjäsenillä yleisempää kuin palkansaajilla, sillä heistä lähes joka kymmenes teki alle 30-tuntista työviikkoa ja palkansaajista vajaat 7 %. Toisaalta yrittäjät tekivät muita useammin myös keskimääräistä pidempää työviikkoa. 344 000 yrittäjästä 63 %:lla oli työajan pituus viikossa yli 40 tuntia; palkansaajista vain 6 %:lla.

Osa-aikatyötä tehtiin eniten palvelualoilla, mutta myös maataloudessa alle 30-tuntinen työviikko on yleistynyt viime vuosina. Erilaisilla palvelualoilla joka kymmenes oli osa-aikatyössä syksyllä 1979. Maa- ja metsätaloudessa vastaava osuus oli vajaat 8 %. Teollisuudessa osa-aikatyön merkitys on ollut vähäinen.

| Toimiala               | Työlliset    | Osa-aika-työlliset | Osa-aikatyöllisten osuus ko. alan työllisistä |            |            |
|------------------------|--------------|--------------------|---|------------|------------|
|                        | Syksy 1979   |                    | 1979  | 1978       | 1977       |
|                        | 1 000 henkeä |                    | %   |            |            |
| Yhteensä               | <u>2 231</u> | <u>162</u>         | <u>7,3</u>                                    | <u>7,3</u> | <u>6,1</u> |
| Maa- ja metsätalous    | 273          | 20                 | 7,7   | 5,8        | 3,1        |
| Teollisuus ja rakennus | 805          | 19                 | 2,4   | 2,9        | 1,8        |
| Palvelualat            | 1 152        | 123                | 10,7  | 10,8       | 10,0       |

Huono työtilanne joka neljännellä syynä osa-aikatyöhön

Vaikeus saada kokopäivätyötä oli syksyllä 1979 samoin kuin vuotta aiemmin tärkein syy osa-aikatyöhön. 162 000 osa-aikatyöllisestä 38 000 eli joka neljäs ilmoitti sen syyksi. Syksyllä 1978 näitä vajaatyöllisiä oli 3 000 enemmän. Kodin ja lasten hoito oli osa-aikatyön syynä 34 000:lla (21 %) ja opiskelu 18 000:lla (11 %). Opiskelun takia osa-aikatyössä olevien määrä oli lisääntynyt suhteellisesti eniten pariin edelliseen vuoteen verrattuna. Osa-aikatyöllisiksi luetaan myös sellaiset henkilöt, jotka työskentelevät aloilla, missä normaali työaika voi jäädä alle 30 tunnin viikossa, kuten esim. opetustoiminnassa. Näitä oli kaikkiaan vähän yli 20 000 henkeä syksyllä 1979.

| Syksy 1979<br>Osa-aikatyön syy                   | Osa-aikatyölliset |            |           |              |              |              |
|--|-------------------|------------|-----------|--------------|--------------|--------------|
|  | Ms.               | Naiset     | Miehet    | Ms.          | Naiset       | Miehet       |
|  | 1 000 henkeä      |            |           | %            |              |              |
| Yhteensä   | <u>162</u>        | <u>126</u> | <u>36</u> | <u>100,0</u> | <u>100,0</u> | <u>100,0</u> |
| - työn puute                                     | 38                | 27         | 11        | 23,6         | 21,3         | 31,8         |
| - kodin tai lasten hoito                         | 34                | 33         | 0         | 20,8         | 26,4         | 0,0          |
| - normaalityöaika alle 30t/viikko                | 22                | 17         | 5         | 13,3         | 13,7         | 12,0         |
| - opiskelu                                       | 18                | 12         | 7         | 11,4         | 9,1          | 19,0         |
| - pitempi työaika ei taloudellisesti välttämätön | 14                | 11         | 3         | 8,4          | 8,7          | 7,3          |
| - terveys ja ikä                                 | 13                | 8          | 5         | 8,2          | 6,6          | 13,7         |
| - muu tai tuntematon                             | 23                | 18         | 5         | 14,3         | 14,1         | 15,1         |

## Naisten osa-aikatyöhön vaikuttivat lähinnä perhesyyt

Naisten osa-aikatyöhön vaikuttivat etenkin perhesyyt, sillä 126 000 osa-aikatyötä tekevästä naisesta yli neljännes ilmoitti kodin tai lasten hoidon syyksi osa-aikatyöhön. Osa-aikatyö oli huomattavasti yleisempää naimisissa olevilla naisilla ja etenkin niillä joilla oli pieniä lapsia verrattuna esimerkiksi naimattomiin naisiin. Kaikista osa-aikatyöllisistä oli syksyllä 1979 naimisissa olevia naisia yli puolet (56 %), kun vastaava osuus työllisten kokonaismäärästä oli vain kolmannes. Miehillä tärkeimpinä syinä osa-aikatyöhön olivat työn puute ja opiskelu. Perhesyitä ei miehillä esiintynyt ollenkaan. Osa-aikatyön syyt vaihtelivat myös iän mukaan. Alle 25-vuotiailla tärkeimpänä syynä oli opiskelu, 25-54-vuotiailla kodin tai lasten hoito ja vanhemmillä terveydelliset syyt.

## Yli 200 000 haluaisi siirtyä kokopäivätyöstä osa-aikatyöhön

Yli 30-tuntista työviikkoa tekeviltä työllisiltä, paitsi maatalousryttäjiltä, kysyttiin halukkuutta siirtyä osa-aikatyöhön. Heistä 216 000 eli vajaat 12 % ilmoitti haluavansa siirtyä alle 30-tuntiseen työviikkoon. Pysyvästi halusi osa-aikatyöhön siirtyä 134 000 ja vain tilapäisesti 82 000 henkeä. Vuoden 1978 syksyyn verrattuna halukkuus siirtyä kokopäivätyöstä lyhyempään työaikaan oli vähentynyt jonkin verran. Vähennemistä tapahtui kuitenkin vain halukkuudessa tilapäiseen osa-aikatyöhön.

| Syksy 1979<br>Osa-aikatyöhalukkuus       | 1 000 henkeä |        |        |                            |                            |                           |
|--|--------------|--------|--------|----------------------------|----------------------------|---------------------------|
|  | Ms.          | Miehet | Naiset |                            |                            |                           |
|  |              |        | Yht.   | Ei alle<br>18 v.<br>lapsia | On alle<br>18 v.<br>lapsia | On alle<br>7 v.<br>lapsia |
| Työlliset, joiden työaika oli yli 30t/vk | 1 869        | 1 018  | 851    | 424                        | 427                        | 185                       |
| Halusi siirtyä osa-aikatyöhön            | 216          | 69     | 148    | 48                         | 100                        | 56                        |
| %-osuus:                                 |              |        |        |                            |                            |                           |
| syksy 1979                               | 11,6         | 6,8    | 17,4   | 11,2                       | 23,4                       | 30,3                      |
| (syksy 1978)                             | (13,0)       | (8,0)  | (18,8) | (14,2)                     | (23,6)                     | (31,4)                    |

## Alle kouluikäisten lasten äideistä lähes kolmannes siirtyisi osa-aikatyöhön

Samoin kuin osa-aikatyön tekeminen, halukkuus siirtyä kokopäivätyöstä osa-aikatyöhön oli naisilla paljon tavallisempaa kuin miehillä. Kokopäivätyössä olevista naisista runsaat 17 % halusi syksyllä 1979 lyhyempää työaika. Siirtymishalukkuuteen vaikuttivat naisilla lasten lukumäärä ja ikä. Alle kouluikäisten lasten äideistä, jotka olivat kokopäivätyössä, lähes joka kolmas halusi osa-aikatyöhön ja aivan pienten lasten äideistä vielä useampi.

## Työolosuhteet ja työpaikan epävarmuus useimmiten syynä uuden työpaikan etsimiseen

Palkansaajilta kysyttiin, olivatko he etsineet uutta työpaikkaa viimeisen puolen vuoden aikana nykyisessä työpaikassa ollessaan. Tällöin 218 000 eli lähes 12 % ilmoitti etsineensä. Samalla kun työllisyystilanne yleisesti parani vuonna 1979 edelliseen vuoteen verrattuna, lisääntyi myös uutta työpaikkaa etsineiden määrä 17 000 hengellä ja osuus kaikista palkansaajista prosenttiyksiköllä.

Uutta työpaikkaa etsineistä joka viides (47 000) halusi työpaikan vaihtoa työn luonteen tai työolosuhteiden takia. Lähes yhtä moni (42 000) etsi työpaikkaa nykyisen työn epävarmuuden takia. Vuotta aiemmin työpaikan epävarmuuden ilmoitti syyksi 30 000 henkeä. Muita yleisimpiä syitä työpaikan vaihtoon olivat palkkaus (38 000) ja koulutusta vastaamaton työ (21 000). Palkkaus oli miehillä huomattavasti yleisemmin syynä kuin naisilla. Myös nuorten työpaikan vaihtoaikaisiin palkkaus vaikutti useammin kuin vanhemmissa ikäryhmissä.

## TYÖVOIMAAN KUULUVUUS, PERHE JA LAPSET

Työvoimaan kuuluvasta väestöstä 72 % naimisissa tai avoliitossa

Syksyn 1979 työvoimatutkimuksen mukaan työvoimaan kuuluvasta lähes 2,4 miljoonasta hengestä 1,7 miljoonaa eli 72 % oli naimisissa tai avoliitossa olevia ja heistä runsaalla 1,1 miljoonalla eli 2/3:lla oli alle 18-vuotiaita lapsia. Muita kuin naimisissa tai avoliitossa olevia oli työvoimassa vajaat 0,7 miljoonaa henkeä ja heistä 76 000 oli yksinhuoltajia. Yksinhuoltajien kokonaismäärä oli työvoimatutkimuksen mukaan 87 000 henkeä, joista lähes 90 % oli naisia. Työvoimaan kuulumattomasta väestöstä 43 % oli naimisissa tai avoliitossa.

| Syksy 1979               | 15-64-vuotias väestö |       |                            |       |                   |       |
|--------------------------|----------------------|-------|----------------------------|-------|-------------------|-------|
|                          | Yhteensä             |       | Naimisissa tai avoliitossa |       | Muut              |       |
|                          | 1 000 henkeä         |       |                            |       |                   |       |
|                          |                      | %     |                            | %     |                   | %     |
| Yhteensä                 | 3 224                | 100,0 | 2 048                      | 100,0 | 1 175             | 100,0 |
| Ei alle 18 v. lapsia     | 1 870                | 58,0  | 783                        | 8,2   | 1 088             | 92,6  |
| On alle 18 v. lapsia     | 1 352                | 42,0  | 1 265                      | 61,8  | 87 <sup>1)</sup>  | 7,4   |
|                          |                      | %     |                            | %     |                   | %     |
| Työvoima                 | 2 354                | 100,0 | 1 678                      | 100,0 | 676               | 100,0 |
| Ei alle 18 v. lapsia     | 1 164                | 49,4  | 564                        | 33,6  | 600 <sup>1)</sup> | 88,8  |
| On alle 18 v. lapsia     | 1 189                | 50,6  | 1 114                      | 66,4  | 76 <sup>1)</sup>  | 11,2  |
|                          |                      | %     |                            | %     |                   | %     |
| Työvoimaan kuulumattomat | 869                  | 100,0 | 370                        | 100,0 | 499               | 100,0 |
| Ei alle 18 v. lapsia     | 707                  | 81,4  | 219                        | 59,2  | 488               | 97,8  |
| On alle 18 v. lapsia     | 162                  | 18,6  | 151                        | 40,8  | 11 <sup>1)</sup>  | 2,2   |

1) = Yksinhuoltajia

Avoliitossa eläviä oli työvoimatutkimuksen mukaan kaikkiaan 184 000 henkeä eli 5,7 % koko 15-64-vuotiaasta väestöstä syksyllä 1979. Pareina se merkitsi 92 000 avoparia. Avoliitossa elävien määrä oli lisääntynyt 21 000 hengellä edellisestä syksystä. Kaikista parisuhteista avoliittojen osuus oli 9 % syksyllä 1979, ollen vuotta aiemmin 8 %. Nuorten parisuhteissa avoliittojen osuus oli huomattavasti korkeampi kuin vanhemmissa ikäluokissa. Alle 25-vuotiaiden parisuhteista lähes 40 % oli avoliittoja. Avoliittojen lisäys edellisestä syksystä johtui kuitenkin vanhempien ikäryhmien avoliittojen yleistymisestä, nuorten avoliitossa tapahtui jopa pientä laskua. Lähes 90 % avoliitossa elävistä kuului työvoimaan.

Yli 600 000 perhettä, joissa kumpikin puoliso kuului työvoimaan

Tutkimuksella selvitettiin myös puolison toimintaa naimisissa olevilta. Työvoimaan kuului syksyllä 1979 kaikkiaan 812 000 naimisissa olevaa miestä, joista 620 000:lla eli 76 %:lla myös vaimo oli työvoimassa. Avoliitot eivät sisälly näihin lukuihin. Lähes joka viidennellä työvoimaan kuuluvalla naimisissa olevalla miehellä vaimo hoiti kotona omaa kotitaloutta.

Noin 250 000 alle kouluikäisten lasten äitiä työvoimassa

Työvoimaan kuului syksyllä 1979 kaikkiaan 1 123 000 naista, työvoimaosuuden ollessa 68,8 %. Näistä naisista noin 70 % eli 780 000 oli joko naimisissa tai avoliitossa olevia. Yli puolella kaikista työvoimaan kuuluvista naisista oli alle 18-vuotiaita lapsia ja runsaalla viidesosalla alle kouluikäisiä lapsia. Alle kouluikäisten lasten äitejä kuului työvoimaan yhteensä 246 000 henkeä ja heistä 18 000 oli haastattelua

tehtäessä työttömänä. Äitejä, joilla oli 2 tai useampia alle kouluikäisiä lapsia oli työvoimassa vajaat 60 000 syksyllä 1979. Työssäkävivistä äideistä oli tiedusteluajankohtana äitiyslomalla runsaat 20 000 henkeä.

|   | Syky | 1979         | 1978         | 1979         | 1978         |
|---|------|--------------|--------------|--------------|--------------|
|   |      | 1 000 henkeä |              | %            |              |
| <u>Työvoimaan kuuluvat naiset yhteensä</u>                    |      | <u>1 123</u> | <u>1 114</u> | <u>100,0</u> | <u>100,0</u> |
| On alle 18 v. lapsia  |      | 577          | 555          | 51,4         | 49,8         |
| On alle 7 v. lapsia:  |      | 246          | 248          | 21,9         | 22,3         |
| 1 lapsi   |      | 189          | 188          | 16,8         | 16,9         |
| 2 tai enemmän   |      | 57           | 60           | 5,1          | 5,4          |
| On alle 3 v. lapsia   |      | 157          | 160          | 14,0         | 14,4         |
| <u>Työvoimaan kuuluvat naiset, naimisissa tai avoliitossa</u> |      | <u>782</u>   | <u>777</u>   | <u>100,0</u> | <u>100,0</u> |
| On alle 18 v. lapsia  |      | 510          | 494          | 65,2         | 63,6         |
| On alle 7 v. lapsia   |      | 226          | 230          | 28,9         | 29,6         |
| On alle 3 v. lapsia   |      | 148          | 151          | 18,9         | 19,4         |
| <u>Kotitaloustyötä tekevät naiset</u>                         |      | <u>161</u>   | <u>184</u>   | <u>100,0</u> | <u>100,0</u> |
| On alle 18 v. lapsia  |      | 99           | 123          | 61,5         | 66,8         |
| On alle 7 v. lapsia:  |      | 60           | 80           | 37,3         | 43,5         |
| 1 lapsi   |      | 32           | 44           | 19,9         | 23,9         |
| 2 tai enemmän   |      | 27           | 36           | 16,8         | 19,6         |
| On alle 3 v. lapsia   |      | 47           | 61           | 29,2         | 33,2         |

#### Pienten lasten äitien työvoimaosuus nousut eniten

Työllisyystilanteen parantuminen heijastui etenkin naisten työvoimaan kuuluvuuteen. Työvoimatutkimuksen mukaan naisten työvoimaosuus oli noussut edellisen syksyn 68,1 %:sta 68,8 %:iin syksyllä 1979. Korkeasuhdanne näkyi varsinkin pienten lasten äitien työvoimaosuuksien kasvuna. Alle 7-vuotiaiden lasten äideistä kuului syksyllä 1979 työvoimaan 78,1 %, kun vastaava luku vuotta aiemmin oli 73,6 %. Eniten työvoimaosuus nousi äideillä, joiden nuorin lapsi oli 4-6-vuotias. Lukumääräisesti pienten lasten äitejä oli työvoimassa suurin piirten saman verran kuin edellisessä syksynä. (Kuvio 4).


Parantunut päivähoitotilanne ja äitiysloman pidentyminen lisännevät myös osaltaan äitien työvoimaan kuuluvuutta. Äidit pysyvät työelämässä, koska voivat olla kotona aikaisempaa kauemmin työsuhteen katkeamatta. Samaan suuntaan vaikuttavat varmasti myös naisten lisääntynyt koulutus sekä tarve pitää kiinni työpaikasta mahdollisen laman varalta.

|                              | Syky | Työvoimaosuudet, % |             |
|------------------------------|------|--------------------|-------------|
|                              |      | 1979               | 1978        |
| <u>15-64-vuotiaat naiset</u> |      | <u>68,8</u>        | <u>68,1</u> |
| Ei alle 18 v. lapsia         |      | 58,9               | 60,1        |
| On alle 18 v. lapsia:        |      | 81,9               | 78,7        |
| 1 lapsi                      |      | 83,0               | 81,1        |
| 2 tai enemmän                |      | 80,8               | 77,0        |
| On alle 7 v. lapsia:         |      | 78,1               | 73,6        |
| 1 lapsi                      |      | 82,3               | 78,7        |
| 2 tai enemmän                |      | 66,8               | 61,2        |
| On alle 3 v. lapsia          |      | 74,2               | 70,7        |

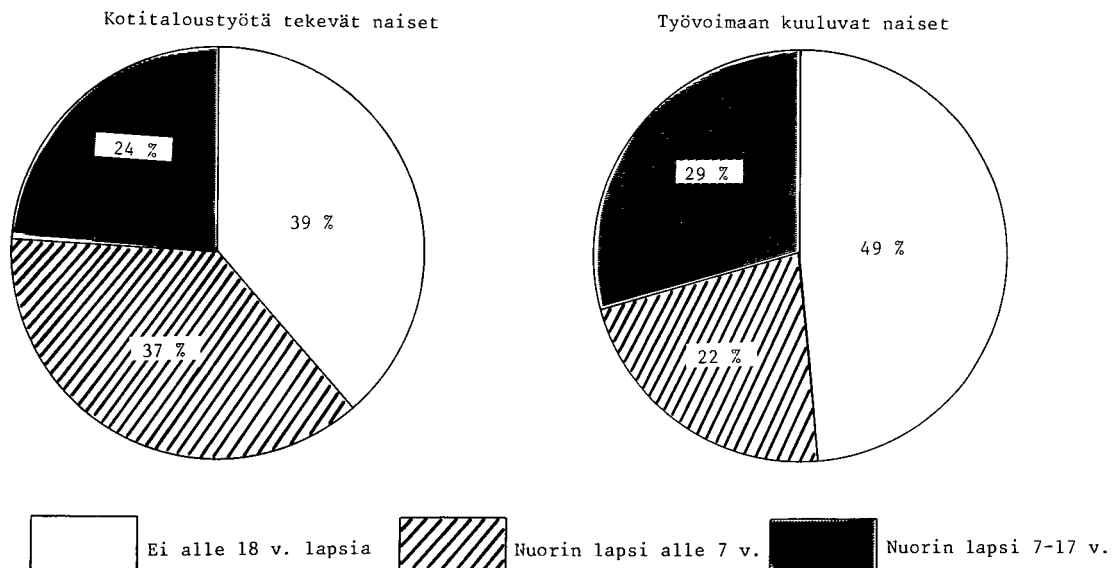
Samalla kun naisten työvoimaosuus nousi, laski kotitaloustyötä tekevien naisten määrä. Merkittävimmin laski niiden kotitaloustyötä tekevien naisten määrä, joilla oli alle 7-vuotiaita lapsia, eli saman ryhmän, jossa työvoimaosuus oli noussut eniten. Kotitaloustyötä tekeviä naisia oli kaikkiaan 160 000 syksyllä 1979 laskun ollessa yli 20 000 henkeä edellisestä syksystä. Verrattuna työvoimaan kuuluviin naisiin kotitalou-

den piirissä toimivilla oli kuitenkin useammin lapsia ja lapset olivat nuorempia iältään. Esimerkiksi alle 7 v. lapsia oli 37 %:lla kotitaloustyötä tekevästä naisista, kun vastaava prosenttiosuus työvoimaan kuuluvilla naisilla oli 22 %. (Kuvio 5).

KUVIO 4. NAISTEN TYÖVOIMAOSUUDET (%) NUORIMMAN LAPSEN IÄN MUKAAN, SYKSY 1979 JA 1978.



KUVIO 5. TYÖVOIMAAN KUULUVAT JA KOTITALOUSTYÖTÄ TEKEVÄT NAISET LASTEN IÄN MUKAAN, SYKSY 1979



## SAMMANDRAG

Resultaten från den arbetskraftsundersökning som utfördes hösten 1979 visat att sysselsättningsläget i Finland har förbättrats under årets lopp. Antalet sysselsatta ökade med 70 000 och antalet arbetslösa minskade med 47 000 från hösten 1978. Även antalet dolt arbetslösa minskade med 27 000 personer. Arbetskraftstillhörigheten ökade främst inom de grupper som är känsligast för konjunktursvängningar. Till dessa grupper hör bl.a. mödrar till små barn.

Av arbetskraftsundersökningen framgår att av befolkningen i åldern 15-64 år, som omfattade cirka 3,2 miljoner personer, hörde närmare 2,4 miljoner hösten 1979 till arbetskraften, det relativa arbetskraftstalet var 73,0 %. Kvinnornas andel av arbetskraften var lite under hälften. Det relativa arbetskraftstalet för kvinnor var 68,8 % och för män 77,3 %. Endast kvinnornas relativa arbetskraftstal steg från föregående höst, männens andel var detsamma. Av de 1,1 miljoner kvinnor som ingick i arbetskraften var 70,0 % antingen gifta eller levde i äktenskapsliknande förhållande. Över hälften av alla kvinnor i arbetskraften hade barn under 18 år och mer än var femte hade barn under skolåldern. Av arbetskraften var 246 000 mödrar med barn under skolåldern.

Hösten 1979 fanns det sammanlagt 870 000 personer utanför arbetskraften, vilket var något färre än föregående höst. Mest sjönk antalet personer som utförde hemarbete. Av de personer som var utanför arbetskraften var 331 000 sådana som enligt arbetskraftsundersökningen för gott kunde anses stå utanför arbetslivet och som var osäkra på om de överhuvudtaget skulle återgå senare till arbetslivet. Av den totala befolkningen i åldern 15-64 år utgjorde denna grupp 10,0 %. De dolt arbetslösa uppgick till 73 000 personer. Den sistnämnda gruppen skulle genast börja arbeta om det funnes lämpligt arbete på orten. De skiljer sig från de arbetslösa genom att de inte sökt arbete. Trefjärdedelar av de dolt arbetslösa var kvinnor.

Av dem som var utanför arbetskraften uppgav 437 000 personer att de hade för avsikt att börja arbeta senare. Av dem ansåg 109 000 att de kunde börja arbeta redan inom ett år och 101 000 inom ett par år. Vid tidpunkten för intervjun fanns det ännu något hinder för deras inträde i arbetslivet. Den vanligaste orsaken var skolgång eller studier vilket 364 000 personer uppgav. Av befolkningen utanför arbetskraften var närmare hälften under 25 år varav de flesta studerade vid tidpunkten för intervjun. Andra avgörande hinder för förvärvsarbete var hem- och barnavård samt hög ålder eller långvarig sjukdom.

Hösten 1979 fanns det i medeltal 123 000 arbetslösa. Det relativa arbetslöshetstalet sjönk från 7,3 % föregående höst till 5,2 %. Den vanligaste orsaken till arbetslösheten var att ett arbete på viss tid upphörde, vilket var tredje (40 000) av de arbetslösa uppgav som orsak till arbetslösheten. 27 000 arbetslösa sökte sig antingen för första gången eller på nytt till arbetslivet. Var tredje arbetslös hade varit fortlöpande arbetslös och arbetslösheten hade varat minst ett år. Jämfört med året förut ökade andelen långvarigt arbetslösa klart.

Av hela befolkningen i åldern 15-64 år hade 12,8 % dvs. 412 000 personer varit arbetslösa minst en gång under det senaste året. Året förut, hösten 1978 var antalet personer som varit arbetslösa över en halv miljon dvs. 15,6 %. Av de unga hade närmare var femte varit arbetslös. Vid tidpunkten för intervjun hade var tionde av de personer som klassificerades som sysselsatt varit arbetslös minst en gång under år 1979 och av dem som verkade inom byggnadsbranschen t.o.m. var tredje.

Antalet sysselsatta var hösten 1979 sammanlagt 2,2 miljoner, av dessa var 1,9 miljoner löntagare och 344 000 var företagare och medhjälpande familjemedlemmar. Av samtliga sysselsatta var 162 000 deltidarbetande dvs. 7,3 %. Av de deltidsarbetande var 126 000 kvinnor. Ett år tidigare, hösten 1978, var antalet deltidsarbetande 158 000 varav 125 000 var kvinnor. Svårigheten att få heltidsarbete var den vanligaste orsaken till deltidsarbete. Dessa sk. undersysselsatta personer var 38 000. Den vanligaste orsaken till deltidsarbete för kvinnor var hem- eller barnavård.

Till sysselsatta med en arbetsvecka på över 30 timmar ställdes frågan om de var villiga att övergå till deltidarbete. Av dem var 11,6 % dvs. 216 000 villiga att övergå till kortare arbetstid. Av kvinnorna skulle drygt 17,0 % övergå till deltidarbete. Till arbetslösa, dolt arbetslösa och de personer som inte tillhörde arbetskraften men som hade för avsikt att börja arbeta inom ett år ställdes en fråga om önskad arbetstid. Av de 304 000 personer som tillfrågades svarade 80 000 att de önskade deltidarbete. Deltidarbete ville främst de dolt arbetslösa ha.

Arbetskraftsundersökningen gjordes för tredje gången hösten 1979. Resultaten kan inte direkt jämföras med varandra då frågetidpunkterna inte är desamma. Intervjuerna har gjorts varje gång under tiden september-november men inte under samma veckor. På grund av estimeringsmetoden är det främst resultaten efter kön och åldersgrupp som inte kan jämföras med varandra för de olika åren, då endast området poängteras i arbetskraftsundersökningens beräkningsstrata.

## 4. JOHDANTO

Työvoimatutkimus on vuosittain tehtävä haastattelututkimus, jolla kerätään tietoa työvoimasta ja työvoimaan kuulumattomasta väestöstä. Tutkimuksella selvitetään mm. työttömyyden syitä ja kestoja, osa-aikatyötä, työvoimaan kuulumattomien halukkuutta ja mahdollisuutta mennä työhön välittömästi (piilotyöttömyyttä), työsäkänynnin esteitä ja myöhempää työhön menoa. Lisäksi saadaan tietoa työssäkävien ja muiden perheestä, kuten lasten lukumäärästä ja iästä.

Varsinaisen työvoimatutkimuksen lisäksi haastatteluihin liitetään yleensä vuosittain vaihtuva tutkimus joltakin yhteiskunnallisesti tärkeältä alueelta. Vuonna 1979 tällaisena lisätutkimuksena oli ajankäyttötutkimus, josta laaditaan oma julkaisu. Työvoimatutkimus tehtiin ensimmäisen kerran syksyllä 1977.

Tässä julkaisussa esitetään keskeisimmät syksyn 1979 työvoimatutkimuksen tulokset. Julkaisuun liitetään tuloksista saa tietoja Tilastokeskuksen työvoimatilastotoimistosta. Työvoimatutkimuksen tietosisältöä ja tulostusta on selostettu ss. 27.

## 5. TYÖVOIMATUTKIMUS JA TYÖVOIMATIEDUSTELU

Työvoimatutkimuksen eräänä tehtävänä on täydentää Tilastokeskuksen työvoimatiedustelua, jota tehdään kuukausittain postikyselynä. Vastaajat ovat kuitenkin eri henkilöitä näissä kahdessa kyselyssä. Työvoimatutkimuksella kerätään osittain myös samoja tietoja kuin työvoimatiedustelussa. Työvoimatutkimus ja työvoimatiedustelu eroavat kuitenkin menetelmiltään, mm. tietojen keruun, tiedusteluajankohdan ja tulosten laskennan osalta siksi paljon, että myös niiden tulokset poikkeavat toisistaan. Työvoimatutkimuksen kohteena on 15-64-vuotias väestö, kun taas työvoimatiedustelu koskee 15-74-vuotiaita.

Tulosten vertailtavuutta vaikeuttaa erilaisten estimointimenetelmien lisäksi etenkin ero tiedusteluajankohdissa. Työvoimatutkimuksessa ei ole kiinteitä tutkimusviikkoja, kuten työvoimatiedustelussa, jossa laskentaviikoiksi valitaan kunkin kuukauden kaksi peräkkäistä viikkoa, joista jälkimmäinen sisältää 15. päivän. Työvoimatutkimuksen tutkimusviikko on haastattelua edeltävä viikko, joka vaihtelee haastatteluaikajankohdan mukaan. Koska haastattelut ta-

## 4. INLEDNING

Arbetskraftsundersökningen är en intervjuundersökning som görs årligen. Med hjälp av denna undersökning insamlas uppgifter om arbetskraften och om den befolkning som inte tillhör arbetskraften. Undersökningen utreder bl.a. arbetslöshetens orsaker och längd, deltidsarbete, ej arbetskraften tillhörande personers villighet och möjlighet att omedelbart börja arbeta (dold arbetslöshet), arbetsförhinder och senare inträde i arbetslivet. Därtill erhålls uppgifter om förvärvsarbete och övriga personers familjer, om antalet barn och deras ålder.

Utöver den egentliga arbetskraftsundersökningen ingår i intervjun vanligen en undersökning som gäller något viktigt samhälls område. Denna del av intervjun byts årligen. År 1979 gällde tilläggsundersökningen tidsanvändning. Uppgifterna om tidsanvändning publicerats separat. Arbetskraftsundersökningen utfördes för första gången hösten 1977.

I denna publikation ges de viktigaste resultaten av den arbetskraftsundersökning som gjordes hösten 1979. Uppgifter om resultat som inte publiceras kan erhållas från Statistikcentralens byrå för arbetskraftsstatistik. Arbetskraftsundersökningens data innehåll och resultat har utretts på sidorna 27.

## 5. ARBETSKRAFTSUNDERSÖKNINGEN OCH ARBETSKRAFTSENKÄTEN

Ett av syftena med arbetskraftsundersökningen är att komplettera Statistikcentralens arbetskraftsenkät som görs varje månad i form av en postenkät. I dessa två förfrågningar är dock svarspersonerna inte de samma. Uppgifterna i arbetskraftsundersökningen är delvis de samma som arbetskraftsenkätens uppgifter. Arbetskraftsundersökningen och arbetskraftsenkäten skiljer sig så mycket från varandra då det gäller bl.a. insamlande av uppgifter, frågetidpunkt och uträkning av resultaten att även resultaten är olika. Arbetskraftsundersökningens urval omfattar befolkningen i åldern 15-64 år, medan arbetskraftsenkäten gäller befolkningen i ålder 15-74 år.

Det är svårt att jämföra resultaten därför att estimeringsmetoderna är olika och speciellt för att frågetidpunkterna är olika. Arbetskraftsundersökningen har inga fasta undersökningsveckor såsom är fallet med arbetskraftsenkäten, där man som frågeveckor väljer två på varandra följande veckor där den 15:e i månaden infaller under den senare veckan. Arbetskraftsundersökningens undersökningsvecka är den vecka som infaller före intervjun och som varierar

pahtuvat pääosin syys-marraskuussa, vastaavat työvoimatutkimuksen tulokset ajankohdaltaan lähinnä neljännen neljänneksen tuloksia työvoimatiedustelussa.

Haastattelumalla tehdyssä työvoimatutkimuksessa vastausten kato on ollut alhainen, noin 8 %, kun postikyselyn kato on ollut viime vuosina noin 30 %. Osa yhteisten tietojen eroista selittynee katoeroilla.

Tähän mennessä saatujen tulosten perusteella voidaan todeta, että työvoimatutkimus tuottaa enemmän työvoimaan kuuluvia, lähinnä työllisiä, ja vastaavasti vähemmän työvoimaan kuulumattomia kuin työvoimatiedustelu vastaavana aikana.

Tietojen käyttäjille kuukausittain tehtävän työvoimatiedustelun tulokset ovat tarpeen etenkin maamme työpanoksen sekä työllisyyteen liittyvien kausi- ja suhdannevaihteluiden selvittämiseksi. Tietosisällöltään huomattavasti laajempi työvoimatutkimus tarjoaa monipuolista rakennetietoa työvoimasta ja työvoimaan kuulumattomasta väestöstä vuosittain syksyn tilanteen mukaisena. Työvoimatiedustelun tuloksia on vuodesta 1959 ja työvoimatutkimuksen tuloksia vuodesta 1977 alkaen.

## 6. TIETOJEN KERUU

### Otos

Työvoimatutkimuksen otoskoko v. 1979 oli 10 586 henkeä, joista oli miehiä 5 315 ja naisia 5 271 henkeä. Otos poimittiin väestön keskusrekisteristä. Perusjoukkona oli 15-64-vuotias väestö. Otoksen poiminnassa käytettiin 8 läänissä hyväksi Tilastokeskuksen kantanäytealuetta. 4 läänissä kantanäytteestä luovuttiin v. 1979 ja käytettiin 1-asteista otantaa. Otoshenkilöitä valittiin kaikkiaan 184 kunnasta.

### Haastattelut

Vuoden 1979 työvoimatutkimuksen haastatteluista tehtiin 30 % puhelimitse ja 70 % käyntihaastatteluina. Käyntihaastattelujen suuri määrä johtui työvoimatutkimuksen yhteydessä tehdystä ajankäyttötutkimuksesta, joka edellytti käyntiä. Edellisenä vuonna puhelinhaastattelujen osuus oli 60 %. Haastattelijoina toimivat Tilastokeskuksen tilastohaastattelijat.

rar enligt intervjutidpunkten. Eftersom intervjuerna i huvudsak utförs i september-november, motsvarar arbetskraftsundersökningens resultat närmast arbetskraftsenkätens resultat för det fjärde kvartalet.

I arbetskraftsundersökningen som utförs genom intervjuer har bortfallet varit mycket litet, omkring 8 %, medan postenkätens bortfall under de senaste åren varit omkring 30 %. Bortfalsskillnaderna förklarar delvis skillnaderna i de uppgifter som är gemensamma för båda undersökningarna.

Enligt resultatens hittills kan man konstatera att genom arbetskraftsundersökningen erhålls mera uppgifter om personer som tillhör arbetskraften, närmast sysselsatta, och mindre om personer som inte tillhör arbetskraften än genom arbetskraftsenkäten under motsvarande period.

För uppgiftsanvändare är resultatens av den månatliga arbetskraftsenkäten viktiga speciellt då man utreder arbetsinsats och säsong- och konjunkturvärklingar inom sysselsättningen. Arbetskraftsundersökningen med mera omfattande datainnehåll erbjuder årligen mångsidiga uppgifter om sammansättningen av arbetskraften och den befolkning som inte tillhör arbetskraften, enligt situation på hösten. Arbetskraftsenkätens resultat finns fr.o.m. år 1959 och arbetskraftsundersökningens resultat fr.o.m. år 1977.

## 6. INSAMLING AV UPPGIFTER

### Urval

År 1979 omfattade arbetskraftsundersökningens urval 10 586 personer, varav 5 315 var män och 5 271 kvinnor. Urvalet uttogs ur det centrala befolkningsregistret, och populationen utgjordes av befolkningen i åldern 15-64 år. Vid urvalsuttagningen användes i åtta län Statistikcentralens basurvalsområde. I fyra län avstods år 1979 från basurvalet där enstegsampling användes. Urvalspersonerna valdes från sammanlagt 184 kommuner.

### Intervjuer

Av intervjuerna i 1979 års arbetskraftsundersökning gjordes 30 % per telefon och 70 % i form av besöksintervjuer. Det stora antalet besöksintervjuer berodde på att den tidsanvändningsundersökning som gjordes i samband med arbetskraftsundersökningen förutsatte ett besök. Telefonintervjuernas andel var året förut 60 %. Intervjuerna utfördes av Statistikcentralens statistikintervjuare.

## Tiedusteluajankohta

Haastattelut suoritettiin syksyllä 1979, niin että 21 % haastatteluista tehtiin syyskuussa, 57 % lokakuussa, 21 % marraskuussa sekä loput 1 % elokuussa ja joulukuussa.

Eräät työvoimatutkimuksen keskeisistä tiedoista kerättiin tutkimusviikkoa koskevin. Tutkimusviikolla tarkoitetaan haastattelua edeltävää viikkoa. Koska haastattelut ajoittuivat syys-joulukuulle 1979, vaihtelee ko. viikko haastatteluaikojen mukaan. Tutkimusviikkoa koskevin kysyttiin seuraavat tiedot: Oma ja puolison toiminnan laatu, työllisten työpaikka-, ammatti- ja ammattiasematiedot, työllisten työstä poissaolo ja sen syy, palkansaaajien lyhennetty työviikko. Muissa lomakkeen kysymyksissä viiteajankohdat vaihtelivat kysyttävien tietojen mukaan.

## 7. VASTANNEET JA KATO

Haastatteluihin vastasi kaikkiaan 9 668 henkeä. Kun otoshenkilöiden määrä oli 10 586, jäi kokonaisuutena kadoksi 918 henkeä. Bruttokatoprosentti oli siten varsin alhainen, eli 8,7 %. Katotapaukset jakaantuivat kadon syyn mukaan seuraavasti: Ei tavattu 35 %, kieltäytyi 24 %, sairastui tai tilapäisesti laitoksessa 13 %, muuttanut kantanäytealueen ulkopuolelle kotimaassa 15 %, muuttanut ulkomaille 5 %, kuollut 3 %, muu syy 5 %. Nettokatoprosentti oli vuoden 1979 työvoimatutkimuksessa 6,5 %.

## 8. TYÖVOIMATUTKIMUKSEN OTANTAMENETELMÄSTÄ JA ESTIMAATTOREISTA

Työvoimatutkimuksen tietojen keruu on tapahtunut aikaisemmin (v. 1977-78) haastattelutoimiston kantanäytealueella. Otantamenetelmä perustuu tällöin ositettuun otantaan, jossa joissakin ositteissa on käytetty kaksiasteista ryväotantaa. Kustakin ositteesta poimittiin yksi ryvä edustamaan ositetta otoksessa. Rypäänä on joko yksi kunta tai usean kunnan muodostama yhtenäinen alue.

Haastattelijakenttää on laajennettu vuoden 1979 aikana, mikä on mahdollistanut siirtymisen yksiaasteiseen otantaan Ahvenanmaalla, Kymen, Mikkelin ja Keski-Suomen lääneissä. Alueositteet ovat samat kuin kantanäytteessä. Muissa lääneissä käytetään edelleen kantanäytettä. Ositteita on 92.

## Frågetidpunkt

Intervjuerna gjordes på hösten 1979, så att 21 % av intervjuerna gjordes i september, 57 % i oktober, 21 % i november och resterande 1 % i augusti och december.

Några av arbetskraftsundersökningens centralaste uppgifter insamlades så att de gällde undersökningsveckan. Med undersökningsvecka avses veckan före intervjun. Då intervjuerna gjordes under tiden september-december 1979 varierar undersökningsveckan beroende på intervjutidpunkten. Följande uppgifter som gällde undersökningsveckan frågades: Arten av intervjupersonens egen och äkta makas verksamhet, uppgifter om de sysselsattas arbetsplats, yrke och yrkesställning, arbetsfrånvaro och dess orsak och löntagarnas förkortade arbetsvecka. I blankettens övriga frågor varierar referensidpunkten med frågorna.

## 7. ANTALET PERSONER SOM BESVARAT FÖRFRÅGAN SAMT BORTFALL

Sammanlagt 9 668 personer besvarade intervjuerna. Det totala antalet urvalspersoner var 10 586, bortfallet var 918 personer. Bortfallsprocenten var synnerligen låg, dvs. 8,7 %. Bortfallen fördelade sig efter bortfallsorsak enligt följande: Anträffades inte 35 %, vägrade 24 %, sjuk eller tillfälligt på anstalt 13 %, flyttat utanför basurvalsområdet i hemlandet 15 %, flyttat utomlands 5 %, dött 3 %, annan orsak 5 %. Nettobortfallsprocenten i 1979 års arbetskraftsundersökning var 6,5 %.

## 8. ARBETSKRAFTSUNDERSÖKNINGENS URVALSMETOD OCH ESTIMATORER

Arbetskraftsundersökningens uppgifter insamlades tidigare (åren 1977-78) på intervjubyråns basurvalsområde. Som urvalsmetod användes då stratifierad sampling med tvåstegsklusterurval i vissa strata. Från varje stratum valdes ett kluster i urvalet att representera stratumet. Klustren är antingen kommuner eller sammanhängande områden bestående av flera kommuner.

Under år 1979 har intervjuorganisationen utvidgats, vilket har gjort övergången till enstegssampling möjlig på Åland, i Kymmene, St. Michels och Mellersta Finlands län. Områdesstrata är desamma som i basurvalet. I de övriga länen används basurvalet fortfarande. Antalet strata är 92.

Henkilöt on poimittu systemaattisella otannalla väestön keskusrekisteristä. Estimoinnissa poimintatapa rinnastetaan yksinkertaiseen satunnaisotantaan. Ositteissa, joissa käytetään ryväsotantaa, rypäiden väliselle varianssille saadaan arvio ositteita pareittain ryhmittelemällä. Muissa ositteissa varianssi lasketaan yksinkertaisen satunnaisotannan mukaisesti.

#### Merkitään

X kokonaissumma perusjoukossa  
 $\hat{X}$  kokonaissumman estimaattori  
 m otoskoko  
 x muuttujan arvo otoksessa  
 M perusjoukon yksiköiden määrä  
 h alaindeksi, joka viittaa ositteeseen  
 i alaindeksi, joka viittaa yksikköön

#### Kokonaissumman estimaattori

Ositetun otannan mukaan saadaan edellisestä kokomaata koskeva kokonaissumman estimaattori

$$\hat{X} = \sum_{h=1}^{92} M_h \frac{\sum_{i=1}^{m_h} x_{hi}}{m_h}$$

jonka varianssille saadaan estimaattori

$$\text{Var}(\hat{X}) = \sum_h \frac{M_h (M_h - m_h)}{m_h (m_h - 1)} \left( \sum_i x_{hi}^2 - \frac{(\sum_i x_{hi})^2}{m_h} \right) + 2 \sum_j \sum_{h=1}^2 \left( \hat{X}_{jh} - \frac{M_{jh}}{M_j} \hat{X}_j \right)^2$$

Personerna har uttagits med systematiskt urval ur det centrala befolkningsregistret. Vid estimeringen antas att det systematiska urvalet är jämförbart med obundet slumpmässigt urval. I strata där kulster-sampling använts erhålls värdet för variansen mellan strata genom att gruppera strata parvis. I övriga strata beräknas variansen enligt obundet slumpmässigt urval.

#### Beteckningar

X  
 $\hat{X}$  en skattning av populationstotalen X  
 m urvalsstorleken  
 x variabelns värde i urvalet  
 M antalet personer i populationen  
 h index hänvisande till stratum  
 i inde hänvisande till enhet

#### Skattning av populationstotalen

En skattning av populationstotalen X är

Med approximativa metoder från man följande variansskattning där

## 9. TYÖVOIMATUTKIMUKSEN LOMAKKEEN TIEDOT V. 1979

Vuoden 1979 työvoimatutkimus oli tietosisällöltään lähes samanlainen kuin vuoden 1978 tutkimus. Pieniä muutoksia tapahtui vain lasten päivähoitoon liittyvissä kysymyksissä.

## 1. KAIKKIA HAASTATELTAVIA KOSKEVAT TIEDOT

Siviilisääty, avoliitto  
Lasten lukumäärä ja iät  
Lasten päivähoito (päivähoitomuoto, hoitomaksu, tyytyväisyys päivähoitoon, mieluisin päivähoitomuoto)  
Työkokemus  
Toiminnan laatu (oma ja puolison)  
Pääasiallinen toimeentulon lähde  
Työttömänä olo viimeisten 12 kuukauden aikana  
Työttömyyden yhteenlaskettu kesto viimeisten 12 kk aikana  
Työllisyysammattikurssi  
Yleissivistävä koulutus  
Vapaa-ajan opiskelu

## 2. TYÖVOIMAA (TYÖLLISET JA TYÖTTÖMÄT) KOSKEVAT TIEDOT

Työpaikan nimi, sijainti ja toimiala

Ammatti  
Ammattiasema

## 3. KAIKKIA TYÖLLISIÄ KOSKEVAT TIEDOT

Työstä poissaolo ja sen syy  
Työkoulutus, koulutuskerrat, koulutuksen kesto, koulutuksen tarkoitus  
Normaali työaika viikossa  
Osa-aikatyö ja sen syy

## 3.1. PALKANSAAJIA JA YRITTÄJIÄ KOSKEVAT TIEDOT

Työpaikan koko  
Halukkuus siirtyä osa-aikatyöhön

## 3.2. PALKANSAAJIA KOSKEVAT TIEDOT

Lyhennetty työviikko  
Uuden työpaikan etsiminen ja etsimisen syy

## 3.3. MAATALOUSYRITTÄJIÄ KOSKEVAT TIEDOT

Työskentely maatilalla/muulla  
Lisätyön tarve ja laatu  
Tilan tuotantosuunta  
Tilan pelto- ja metsäala  
Palkattu työvoima tilalla

## 9. ARBETSKRAFTSUNDERSÖKNINGSBLANKETTENS UPPGIFTER ÅR 1979

Till datainnehållet är 1979 års arbetskraftsundersökning i det närmaste likadan som undersökningen år 1978. Små ändringar gjordes endast i frågor som gällde barnens dagvård

## 1. UPPGIFTER SOM GÄLLER SAMTLIGA INTERVJUPERSONER

Civilstånd, samvetsäktenskap  
Barnens antal och deras ålder  
Barnens dagvård (dagvårdsform, vårdavgift, åsikt om dagvård, bästa dagvårdsform)  
Arbetserfarenhet  
Verksamhetens art (egen och makans)  
Huvudsaklig inkomstkälla  
Arbetslöshet under de 12 senaste månaderna  
Den sammanlagda tid arbetslösheten varat under de 12 senaste månaderna  
Sysselesättningsfrämjande yrkeskurs  
Allmänbildande utbildning  
Fritidsstudier

## 2. UPPGIFTER OM ARBETSKRAFTEN (SYSSELSATTA OCH ARBETSLÖSA)

Arbetsplatsens namn, näringsgren och ort där den är belägen  
Yrke  
Yrkesställning

## 3. UPPGIFTER OM SAMTLIGA SYSSELSATTA

Frånvaro från arbete och orsaken härtill  
Arbetsutbildning, utbildningsgång, utbildningens längd, utbildningens syfte  
Den normala arbetstiden per vecka  
Deltidsarbete och orsaken därtill

## 3.1. UPPGIFTER OM LÖNTAGARE OCH FÖRETAGARE

Arbetsplatsens storlek  
Villighet att övergå till deltidarbete

## 3.2. UPPGIFTER OM LÖNTAGARE

Förkortad arbetsvecka  
Sökte ny arbetsplats och orsaken därtill

## 3.3. UPPGIFTER OM LANTBRUKSFÖRETAGARE

Arbete på lägenheten/annorstädes  
Behovet och arten av extra arbete  
Lägenhetens produktionsinriktning  
Lägenhetens åker- och skogsareal  
Anställd arbetskraft på lägenheten

- |   |   |
|---|---|
| <p>4. TYÖTTÖMIÄ KOSKEVAT TIEDOT</p> <p>Työttömyden syy, tausta ja kesto</p> <p>Työttömyyskorvauksen tai -avustuksen saaminen</p> <p>Työn etsintätapa</p>  | <p>4. UPPGIFTER OM ARBETSLÖSA</p> <p>Arbetslöshetens orsak, bakgrund och längd</p> <p>Erhållandet av arbetslöshetsersättning eller -understöd</p> <p>Sätt att söka arbete</p>   |
| <p>5. TYÖVOIMAAN KUULUMATTOMIA KOSKEVAT TIEDOT</p> <p>Aika viimeisestä työssäolosta</p> <p>Työhalukkuus</p> <p>Työmahdollisuus</p> <p>Piilotyöttömyys ja sen syy</p> <p>Työssäkäynnin este</p> <p>Myöhempi työhön meno</p> <p>Aiottu työn alkamisajankohta</p>  | <p>5. UPPGIFTER OM PERSONER SOM INTE TILLHÖR ARBETSKRAFTEN</p> <p>Den tid som förflutit sedan intervjupersonen senast haft arbete</p> <p>Arbetsvillighet</p> <p>Arbetsmöjlighet</p> <p>Dold arbetslöshet och orsaken därtill</p> <p>Arbetsförhinder</p> <p>Senare inträde i arbetslivet</p> <p>Planerat tidpunkt att börja arbeta</p>   |
| <p>5.1. VARUSMIEHIÄ KOSKEVAT TIEDOT</p> <p>Toiminta ennen asepalvelukseen menoa</p> <p>Aiottu toiminta asepalvelun jälkeen</p>  | <p>5.1. UPPGIFTER OM BEVÅRINGAR</p> <p>Verksamhet före militärtjänst</p> <p>Planerad verksamhet efter militärtjänst</p>   |
| <p>6. TYÖTTÖMIÄ JA TYÖVOIMAAN KUULUMATTOMIA KOSKEVAT TIEDOT</p> <p>Toivottu työ (kokopäivätyö/osa-aikatyö, pysyvä työ/tilapäinen työ, päivätyö/vuorotyö)</p> <p>Muuttohalukkuus, muuttoalue</p> <p>Koulutushalukkuus, toivottu oppilaitos</p>   | <p>6. UPPGIFTER OM ARBETSLÖSA OCH PERSONER SOM EJ TILLHÖR ARBETSKRAFTEN</p> <p>Önskat arbete (heldagsarbete/deltidsarbete, stadigvarande arbete/tillfälligt arbete, dagsarbete/skiftarbete)</p> <p>Flyttningvillighet, flyttningsområde</p> <p>Utbildningsvillighet, önskad läroinrättning</p>  |
| <p>10. TULOSTUKSESTA</p> <p>Työvoimatutkimuksesta tulostetaan kaikkiaan huomattavasti enemmän tietoja, kuin mitä tämä julkaisu sisältää. Kokonaan julkaisemattomista tiedoista mainittakoon alue-tiedot ja työkoulutusta kuvaavat tiedot. Aluetauluja on tuotettu keskeisimmistä tiedoista luokituksella: Pääkaupunkiseutu, siitä Helsinki, muu Etelä-Suomi, Väli-Suomi ja Pohjois-Suomi. Myös osa lasten päivähoitoon liittyvistä tiedoista on jätetty julkaisematta.</p> <p>Työvoimatutkimuksen atk-tilastot eli kaikista tulostettavista tauluista on tehty taulu-luettelo, jota saa pyydettäessä Tilastokeskuk-sen työvoimatilastotoimistosta/työvoimatutkimus. Myös atk-tilastot ovat käyttäjien saatavissa valo-kopioina.</p> | <p>10. RESULTAT</p> <p>Av arbetskraftsundersökningens uppgifter uttas inalles mycket mera än vad denna publikation innehåller. Av de helt opublicerade uppgifterna kan nämnas områdesuppgifter och uppgifter om arbetsutbildning. Av de viktigaste uppgifterna har områdestabeller producerats med följande indelning: Huvudstadsregionen, därav Helsingfors, övriga Södra Finland, Mellersta Finland och Norra Finland. Även en del av uppgifterna om barnens dagvård är opublicerade.</p> <p>Över arbetskraftsundersökningens adb-tabeller, dvs. samtliga utmatade tabeller har gjorts en tabellförteckning som på begäran kan erhållas från Statistikcentralens byrå för arbets-kraftsstatistik/arbetskraftsundersökning. Adb-tabellerna kan även erhållas som fotokopior.</p> |

1. 15-64-VUOTIAS VÄESTÖ PÄÄRYHMITÄIN SUKUPUOLEN MUKAAN SEKÄ TYÖVOIMAAN KUULUMATON VÄESTÖ TYÖHÖN MENON JA SUKUPUOLEN MUKAAN, SYKSY 1979  
BEFOLKNINGEN I ÅLDERN 15-64 ÅR I HUVUDGRUPPER EFTER KÖN OCH BEFOLKNING SOM INTE TILLHÖR ARBETSKRAFTEN EFTER KÖN OCH SENARE INTRÄDE I ARBETSLIVET, HÖSTEN 1979

|  | 15-64-vuotiaat - åringar             |               |                   | Naisten osuus<br>Kvinnornas andel |
|--|--------------------------------------|---------------|-------------------|-----------------------------------|
|  | Molemmat<br>sukupuolet<br>Båda könen | Miehet<br>Män | Naiset<br>Kvinnor |                                   |
|  | 1 000 henkeä - personer              |               |                   | %                                 |
| <u>15-64-vuotias väestö - Befolkningen i åldern 15-64 år</u>   | 3 224                                | 1 592         | 1 632             | 50,6                              |
| <u>Työvoima - Arbetskraften</u>  | 2 354                                | 1 231         | 1 123             | 47,7                              |
| Työlliset - Sysselsatta  | 2 231                                | 1 169         | 1 062             | 47,6                              |
| Osa-aikatyölliset - Deltidssysselsatta   | 162                                  | 36            | 126               | 77,9                              |
| Tilapäisesti poissa työstä - Tillfälligt borta från arbetet  | 116                                  | 55            | 61                | 52,9                              |
| Työttömät - Arbetslösa   | 123                                  | 62            | 61                | 49,7                              |
| <u>Työvoimaosuus - Relativt arbetskraftstal %</u>  | 73,0                                 | 77,3          | 68,8              |                                   |
| <u>Työttömyysaste - Relativt arbetslöshetstal %</u>  | 5,2                                  | 5,0           | 5,4               |                                   |
| <u>Työvoimaan kuulumaton väestö - Befolkning ej i arbetskraften</u>  | 870                                  | 361           | 509               | 58,5                              |
| Koululaiset ja opiskelijat - Studerande  | 389                                  | 191           | 198               | 51,0                              |
| Varusmiehet - Beväringar   | 28                                   | 28            | -                 | -                                 |
| Kotitaloustyötä tekevät - I hushållsarbete   | 162                                  | 1             | 161               | 99,4                              |
| Työkyvyttömät/työkyvyttömyyseläkkeellä olevat - Arbetsoförmögna/pensionerade på grund av invaliditet                 | 231                                  | 116           | 115               | 49,9                              |
| Muulla eläkkeellä olevat - Hade annan pension  | 52                                   | 21            | 31                | 59,5                              |
| Muut - Övriga  | 8                                    | 4             | 4                 | 43,4                              |
| <u>Työvoimaan kuulumaton väestö työhön menon mukaan - Befolkning ej i arbetskraften enligt inträde i arbetslivet</u> |                                      |               |                   |                                   |
| Yhteensä - Sammanlagt  | 870                                  | 361           | 509               | 58,5                              |
| Piilotyöttömät - Dolt arbetslösa   | 73                                   | 17            | 56                | 76,3                              |
| Mahdollisuus mennä työhön myöhemmin - Möjlighet att börja arbeta senare  | 437                                  | 182           | 255               | 58,3                              |
| 1-6 kk kuluessa - Inom 1-6 månader   | 41                                   | 11            | 30                | 73,9                              |
| 6-12 kk kuluessa - Inom 6-12 månader   | 68                                   | 32            | 36                | 52,7                              |
| 1-2 v. kuluessa - Inom 1-2 år  | 101                                  | 49            | 52                | 51,8                              |
| 2-4 v. kuluessa - Inom 2-4 år  | 86                                   | 37            | 48                | 56,4                              |
| Myöhemmin tai ei osaa sanoa - Senare eller kan inte säga   | 141                                  | 53            | 88                | 62,2                              |
| Varusmiehet - Beväringar   | 28                                   | 28            | -                 | -                                 |
| Ei aio mennä työhön tai työhön meno tuntematon - Tänker inte börja arbeta eller inträde i arbetslivet okänd          | 331                                  | 134           | 197               | 59,5                              |



3. 15-64-VUOTIAS VÄESTÖ TOIMINNAN LAADUN JA PÄÄASIAALLISEN TOIMEENTULON LÄHTEEN MUKAAN, SYKSY 1979  
BEFOLKNINGEN I ÅLDERN 15-64 ÅR EFTER VERKSAMHETENS ART OCH HUVUDSAKLIG INKOMSTKÄLLA, HÖSTEN 1979

|   | 15-64-vuotiaat - åringar    |                             |                              |                              |                             |  |  |   |                |  |
|---|-----------------------------|-----------------------------|------------------------------|------------------------------|-----------------------------|--|--|---|----------------|--|
|   | Työvoima - Arbetskraften    |                             |                              |                              |                             | Työvoimeen kuulumattomat - Ej i arbetskraften            |  |   |                |  |
|   | Yhteensä<br>Samman-<br>lagt | Yhteensä<br>Samman-<br>lagt | Työlliset<br>Sysse-<br>satta | Työttömät<br>Arbets-<br>lösa | Yhteensä<br>Samman-<br>lagt | Kotitalous-<br>työtä<br>tekevät<br>I hushålls-<br>arbete | Koululaiset,<br>opiskelijat<br>Studera-<br>nde | Työkyvyttö-<br>myyseläkkeellä<br>Arbetsförmögna/<br>pensionerad på<br>grund av inva-<br>liditet | Muut<br>Övriga |  |
|   | 1 000 henkeä - personer     |                             |                              |                              |                             |  |  |   |                |  |
| Yhteensä - Sammanlagt   | 3 224                       | 2 354                       | 2 231                        | 123                          | 870                         | 162  | 389  | 231   | 88             |  |
| Työtulot - Arbetsinkomster  | 2 126                       | 2 063                       | 2 034                        | 29                           | 63                          | 10   | 29   | 10  | 14             |  |
| Eläketulot - Pensionsinkomster  | 261                         | 12                          | 10                           | 3                            | 248                         | 11   | 2  | 190   | 46             |  |
| Työkyvyttömyyseläke - Invalidpension  | 187                         | 4                           | 4                            | 1                            | 182                         | 1  | 1  | 180   | 0              |  |
| Muu eläke - Annan pension   | 74                          | 8                           | 6                            | 2                            | 66                          | 10   | 1  | 10  | 46             |  |
| Toisen henkilön tulot - Annan persons<br>inkomster  | 650                         | 176                         | 136                          | 40                           | 474                         | 136  | 296  | 23  | 19             |  |
| Työttömyyskorvaus tai -avustus, äitiys-<br>raha, sairauspäiväraha, tms. - Arbets-<br>löshetserättning eller understöd,<br>moderskaps-, sjukdagpenning, o.dyl. | 96                          | 79                          | 31                           | 48                           | 18                          | 1  | 7  | 5   | 5              |  |
| Opinto- tai muu laina, omaisuustulot -<br>Studie- eller annat lån, inkomster<br>av förmögenhet  | 84                          | 20                          | 18                           | 2                            | 63                          | 3  | 54   | 2   | 4              |  |
| Tuntematon - Okänd  | 7                           | 4                           | 3                            | 1                            | 4                           | 1  | 1  | 1   | 0              |  |
|   | Prosenttia - Procent        |                             |                              |                              |                             |  |  |   |                |  |
| Yhteensä - Sammanlagt   | 100,0                       | 100,0                       | 100,0                        | 100,0                        | 100,0                       | 100,0  | 100,0  | 100,0   | 100,0          |  |
| Työtulot - Arbetsinkomster  | 66,0                        | 87,6                        | 91,2                         | 23,8                         | 7,2                         | 6,2  | 7,5  | 4,4   | 15,5           |  |
| Eläketulot - Pensionsinkomster  | 8,1                         | 0,5                         | 0,4                          | 2,2                          | 28,6                        | 6,8  | 0,4  | 82,4  | 52,1           |  |
| Työkyvyttömyyseläke - Invalidpension  | 5,8                         | 0,2                         | 0,2                          | 0,6                          | 21,0                        | 0,6  | 0,3  | 78,0  | 0,4            |  |
| Muu eläke - Annan pension   | 2,3                         | 0,3                         | 0,2                          | 1,6                          | 7,6                         | 6,2  | 0,1  | 4,4   | 51,7           |  |
| Toisen henkilön tulot - Annan persons<br>inkomster  | 20,1                        | 7,5                         | 6,1                          | 32,1                         | 54,5                        | 83,9   | 76,2   | 9,7   | 21,8           |  |
| Työttömyyskorvaus tai -avustus, äitiys-<br>raha, sairauspäiväraha, tms. - Arbets-<br>löshetserättning eller understöd,<br>moderskaps-, sjukdagpenning, o.dyl. | 3,0                         | 3,3                         | 1,4                          | 39,0                         | 2,0                         | 0,6  | 1,7  | 2,2   | 5,3            |  |
| Opinto- tai muu laina, omaisuustulot -<br>Studie- eller annat lån, inkomster<br>av förmögenhet  | 2,6                         | 0,9                         | 0,7                          | 2,0                          | 7,3                         | 1,6  | 13,9   | 1,0   | 4,9            |  |
| Tuntematon - Okänd  | 0,2                         | 0,2                         | 0,1                          | 0,9                          | 0,4                         | 0,9  | 0,3  | 0,3   | 0,4            |  |

4. 15-64-VUOTIAS VÄESTÖ, TYÖVOIMA JA TYÖVOIMAAN KUULUMATON VÄESTÖ SUKUPOLEN JA YLEISSIVISTYKSEN MUKAAN, SYKSY 1979  
BEFOLKNINGEN I ÅLDERN 15-64 ÅR, ARBETSKRAFTEN OCH BEFOLKNING SOM INTE TILLHÖR ARBETSKRAFTEN EFTER KÖN OCH ALLMÄNBILDNING, HÖSTEN 1979

| Yleissivistys<br>Allmänbildning   | 15-64-vuotiaat - åringar |       |               |       |                   |       |                          |       |   |  |
|---|--------------------------|-------|---------------|-------|-------------------|-------|--------------------------|-------|---|--|
|   | Yhteensä<br>Sammanlagt   |       | Miehet<br>Män |       | Naiset<br>Kvinnor |       | Työvoima - Arbetskraften |       | Työvoimaan kuulumattomat - Ej i arbetskraften |  |
|   |                          |       |               |       |                   |       |                          |       |   |  |
|   | 3 224                    | 1 592 | 1 632         | 2 354 | 1 231             | 1 123 | 870                      | 361   | 509   |  |
| Yhteensä - Sammanlagt   |                          |       |               |       |                   |       |                          |       |   |  |
| Ylioppilastutkinto -<br>Studentexamen   | 428                      | 178   | 249           | 308   | 133               | 175   | 119                      | 45    | 74  |  |
| Keski- tai peruskoulu -<br>Mellan- eller grundskola   | 664                      | 303   | 361           | 434   | 195               | 239   | 231                      | 108   | 123   |  |
| Kansakoulu tai osan keski-<br>tai peruskoulua tai<br>vähemmän - Folkskola<br>eller delvis mellan-<br>eller grundskola eller<br>mindre | 2 117                    | 1 101 | 1 016         | 1 601 | 895               | 706   | 516                      | 206   | 310   |  |
| Tuntematon - Okänd  | 15                       | 10    | 5             | 11    | 8                 | 2     | 4                        | 2     | 2   |  |
|   | Prosenttia - Procent     |       |               |       |                   |       |                          |       |   |  |
| Yhteensä - Sammanlagt   | 100,0                    | 100,0 | 100,0         | 100,0 | 100,0             | 100,0 | 100,0                    | 100,0 | 100,0   |  |
| Ylioppilastutkinto -<br>Studentexamen   | 13,3                     | 11,2  | 15,3          | 13,1  | 10,8              | 15,6  | 13,7                     | 12,5  | 14,5  |  |
| Keski- tai peruskoulu -<br>Mellan- eller grundskola   | 20,6                     | 19,0  | 22,1          | 18,4  | 15,8              | 21,3  | 26,5                     | 29,9  | 24,1  |  |
| Kansakoulu tai osan keski-<br>tai peruskoulua tai<br>vähemmän - Folkskola<br>eller delvis mellan-<br>eller grundskola eller<br>mindre | 65,7                     | 69,2  | 62,3          | 68,0  | 72,8              | 62,9  | 59,3                     | 57,1  | 60,9  |  |
| Tuntematon - Okänd  | 0,4                      | 0,6   | 0,3           | 0,5   | 0,6               | 0,2   | 0,5                      | 0,5   | 0,5   |  |

5. 15-64-VUOTIAS VÄESTÖ TOIMINNAN LAADUN JA YLEISSIVISTYKSEN MUKAAN, SYKSY 1979  
BEFOLKNINGEN I ÅLDERN 15-64 ÅR EFTER VERKSAMHETENS ART OCH ALLMÄNBILDNING, HÖSTEN 1979

| Yleissivistys<br>Allmänbildning   | 15-64-vuotiaat - åringar |                      |                          |                          |   |                        |   | Työvoimaan kuulumattomat - Ej i arbetskraften |   |  |                           | Muut<br>Övriga |
|---|--------------------------|----------------------|--------------------------|--------------------------|---|------------------------|---|---|---|--|---------------------------|----------------|
|   | Yhteensä<br>Sammanlagt   |                      | Työvoima - Arbetskraften |                          | Työvoimaan kuulumattomat - Ej i arbetskraften |                        |   | Yhteensä<br>Sammanlagt                        | Kotitaloustyö-<br>tä tekevät<br>i hushålls-<br>arbete | Koululaiset<br>ja opiske-<br>lijät<br>Studerande | Varusmiehet<br>Beväringar |                |
|   | Yhteensä<br>Sammanlagt   | Prosenttia - Procent | Yhteensä<br>Sammanlagt   | Työlliset<br>Sysselsatta | Työttömät<br>Arbetslösa                       | Yhteensä<br>Sammanlagt | Kotitaloustyö-<br>tä tekevät<br>i hushålls-<br>arbete |   |   |  |                           |                |
| 1 000 henkeä - personer   |                          |                      |                          |                          |   |                        |   |   |   |  |                           |                |
| Yhteensä - Sammanlagt   | 3 224                    | 2 354                | 2 231                    | 123                      | 870   | 162                    | 389   | 28  | 291   |  |                           |                |
| Ylioppilastutkinto -<br>Studentexamen   | 428                      | 308                  | 300                      | 8                        | 119   | 15                     | 88  | 8   | 8   |  |                           |                |
| Keski- tai peruskoulu -<br>Mellan- eller grundskola   | 664                      | 434                  | 411                      | 23                       | 231   | 26                     | 177   | 11  | 17  |  |                           |                |
| Kansakoulu tai osan keski-<br>tai peruskoulua tai<br>vähemmän - Folkskola<br>eller delvis mellan-<br>eller grundskola eller<br>mindre | 2 117                    | 1 601                | 1 509                    | 92                       | 516   | 120                    | 123   | 9   | 263   |  |                           |                |
| Tuntematon - Okänd  | 15                       | 11                   | 11                       | 0                        | 4   | 1                      | 1   | -   | 2   |  |                           |                |
| Prosenttia - Procent  |                          |                      |                          |                          |   |                        |   |   |   |  |                           |                |
| Yhteensä - Sammanlagt   | 100,0                    | 100,0                | 100,0                    | 100,0                    | 100,0   | 100,0                  | 100,0   | 100,0   | 100,0   |  |                           |                |
| Ylioppilastutkinto -<br>Studentexamen   | 13,3                     | 13,1                 | 13,4                     | 6,8                      | 13,7  | 9,1                    | 22,6  | 28,1  | 2,9   |  |                           |                |
| Keski- tai peruskoulu -<br>Mellan- eller grundskola   | 20,6                     | 18,4                 | 18,4                     | 18,5                     | 26,5  | 15,9                   | 45,4  | 38,8  | 5,9   |  |                           |                |
| Kansakoulu tai osan keski-<br>tai peruskoulua tai<br>vähemmän - Folkskola<br>eller delvis mellan-<br>eller grundskola eller<br>mindre | 65,7                     | 68,0                 | 67,7                     | 74,5                     | 59,3  | 74,4                   | 31,7  | 33,1  | 90,6  |  |                           |                |
| Tuntematon - Okänd  | 0,4                      | 0,5                  | 0,5                      | 0,2                      | 0,5   | 0,6                    | 0,3   | -   | 0,6   |  |                           |                |

6. 15-64-VUOTIAS VÄESTÖ SUKUPUOLEN, SIVILIISÄÄDYN, IÄN, YLEISSIVISTYKSEN JA VAPAA-AJAN OPIKSELUN MUKAAN, SYKSY 1979  
BEFOLKNINGEN I ÄLDERN 15-64 ÅR EFTER KÖN, CIVILSTÅND, ÅLDER, ALLMÄNBILDNING OCH FRITIDSSSTUDIER, HÖSTEN 1979

| Siviilisääty - Civilstånd   |  | 15-64-vuotiaan väestön vapaa-ajan opiskelu - Den 15-64-åriga befolkningens fritidsstudier |  |   |                             |   |   |                             |  |   |  |
|---|--|---|--|---|-----------------------------|---|---|-----------------------------|--|---|--|
| Ikä - Ålder   |  | Molemmat sukupuolet - Båda könen  |  |   |                             |   | Miehet - Män  |                             | Naiset - Kvinnor                                       |   |  |
| Yleissivistys - Allmänbildning  |  | Yhteensä<br>Samman-<br>lagt   | Opiskeli<br>vapaa-<br>aikana<br>Studerade<br>på fritid | Opiskelleiden<br>%-osuus<br>Studeraendes<br>%-andel | Yhteensä<br>Samman-<br>lagt | Opiskeli-<br>vapaa-<br>aikana<br>Studerade<br>på fritid | Opiskelleiden<br>%-osuus<br>Studeraendes<br>%-andel | Yhteensä<br>Samman-<br>lagt | Opiskeli<br>vapaa-<br>aikana<br>Studerade<br>på fritid | Opiskelleiden<br>%-osuus<br>Studeraendes<br>%-andel |  |
| 1 000 henkeä - personer   |  |   |  | %   |                             |   | %   |                             |  | %   |  |
| Siviilisääty - Civilstånd   |  |   |  |   |                             |   |   |                             |  |   |  |
| Yhteensä - Sammanlagt   |  | 3 224   | 425  | 13,2  | 1 592                       | 138   | 8,7   | 1 632                       | 287  | 17,6  |  |
| Naimisissa - Giftna   |  | 1 864   | 239  | 12,8  | 927                         | 91  | 9,8   | 937                         | 147  | 15,7  |  |
| Naimattomat - Ogiftna   |  | 1 360   | 186  | 13,7  | 665                         | 47  | 7,1   | 695                         | 139  | 20,1  |  |
| Ikä - Ålder   |  |   |  |   |                             |   |   |                             |  |   |  |
| 15-64   |  | 3 224   | 425  | 13,2  | 1 592                       | 138   | 8,7   | 1 632                       | 287  | 17,6  |  |
| 15-24   |  | 767   | 95   | 12,4  | 394                         | 29  | 7,4   | 373                         | 66   | 17,7  |  |
| 25-34   |  | 806   | 126  | 15,6  | 421                         | 48  | 11,4  | 385                         | 78   | 20,1  |  |
| 35-44   |  | 614   | 93   | 15,1  | 306                         | 32  | 10,3  | 308                         | 61   | 19,8  |  |
| 45-54   |  | 558   | 69   | 12,3  | 270                         | 18  | 6,5   | 287                         | 51   | 17,7  |  |
| 55-64   |  | 479   | 43   | 9,0   | 201                         | 12  | 5,9   | 278                         | 31   | 11,2  |  |
| Yleissivistys - Allmänbildning  |  |   |  |   |                             |   |   |                             |  |   |  |
| Yhteensä - Sammanlagt   |  | 3 224   | 425  | 13,2  | 1 592                       | 138   | 8,7   | 1 632                       | 287  | 17,6  |  |
| Ylioppilastutkinto-<br>Studentexamen  |  | 428   | 108  | 25,4  | 178                         | 34  | 19,0  | 249                         | 74   | 29,9  |  |
| Keski- tai peruskoulu-<br>Mellan- eller grundskola  |  | 664   | 113  | 17,0  | 303                         | 32  | 10,6  | 361                         | 81   | 22,3  |  |
| Kansakoulu tai osan keski-<br>tai peruskoulua tai vähemmän -<br>Folkskola eller delvis mellan-<br>eller grundskola eller mindre |  | 2 117   | 200  | 9,4   | 1 101                       | 70  | 6,4   | 1 016                       | 129  | 12,7  |  |
| Tuntematon - Okänd  |  | 15  | 4  | ..  | 10                          | 2   | ..  | 5                           | 2  | ..  |  |

1) Muut kuin naimisissa olevat - Andra än giftna

7. 15-64-VUOTIAS VÄESTÖ TOIMINNAN LAADUN JA VAPAA-AJAN OPISKELUN MUKAAN SEKÄ TYÖLLISET JA TYÖTTÖMÄT IÄN JA VAPAA-AJAN OPISKELUN MUKAAN, SYKSY 1979  
BEFOLKNINGEN I ÄLDERN 15-64 ÅR, EFTER VERKSAMHETENS ART OCH FRITIDSSTUDIER SAMT SYSSELSATTA OCH ARBETSLÖSA ENLIGT ÄLDER OCH FRITIDSSTUDIER, HÖSTEN 1979

| Toiminnan laatu - Verksamhetens art<br>Ammattiasema - Yrkesställning<br>Ikä - Ålder | 15-64-vuotiaan väestön vapaa-ajan opiskelu<br>Den 15-64-åriga befolkningens fritidsstudier |  |  |
|---|--|--|--|
|   | Yhteensä<br>Sammanlagt   | Opiskeli va-<br>paa-aikana<br>Studerade<br>på fritid | Opiskelleiden<br>%-osuus<br>Studerandes<br>%-andel |
|   | 1 000 henkeä - personer  |  |  |

|   |       |     | %    |
|---|-------|-----|------|
| <u>Yhteensä - Sammanlagt</u>  | 3 224 | 425 | 13,2 |
| Työlliset - Sysselsatta   | 2 231 | 322 | 14,4 |
| Työntekijät - Arbetare  | 991   | 95  | 9,6  |
| Toimihenkilöt - Funktionärer  | 895   | 189 | 21,1 |
| Yrittäjät ja avustavat perheenjäsenet -<br>Företagare och medhjälpare familje-<br>medlemmar       | 345   | 38  | 10,9 |
| Työttömät - Arbetslösa  | 123   | 13  | 10,1 |
| Varusmiehet - Beväringar  | 28    | 1   | ..   |
| Opiskelijat - Studerande  | 389   | 45  | 11,7 |
| Kotitaloustyötä tekevät -<br>I hushållsarbete   | 162   | 21  | 13,0 |
| Työkyvyttömät, muulla eläkkeellä olevat,<br>muut - Arbetsoförmögna, hade annan<br>pension, övriga | 291   | 22  | 7,6  |
| <u>Työlliset - Sysselsatta</u>  |       |     |      |
| 15-64   | 2 231 | 322 | 14,4 |
| 15-24   | 318   | 46  | 14,6 |
| 25-34   | 695   | 113 | 16,2 |
| 35-44   | 545   | 85  | 15,7 |
| 45-54   | 439   | 56  | 12,7 |
| 55-64   | 234   | 22  | 9,3  |
| <u>Työttömät - Arbetslösa</u>   |       |     |      |
| 15-64   | 123   | 13  | 10,1 |
| 15-24   | 42    | 6   | 13,0 |
| 25-34   | 30    | 1   | 3,4  |
| 35-64   | 51    | 6   | 11,8 |

8. 15-64-VUOTIAAT VAPAA-AIKANA OPIKELLEET SUKUPUOLEN, IÄN, TOIMINNAN LAADUN JA OPPILAITOKSEN MUKAAN, SYKSY 1979  
15-64-ÄRIGÅ PERSONER SOM STUDERAR PÅ FRITID EFTER ÅLDER, VERKSAMHETENS ART OCH LÄROANSTALT, HÖSTEN 1979

| Sukupuoli - Kön<br>Ikä - Ålder<br>Toiminnan laatu - Verksamhetens art                | 15-64-vuotiaat vapaa-ajana opiskelleet 15-64-äriga fritidsstuderande  |     | Oppilaitos - Läroanstalt |    | Peruskoulussa, lukiossa opiskelleet Studerande vid grundskola och gymnasium | Ammatillisessa koulussa tai -opistossa opiskelleet Studerande vid yrkesskola eller -institut | Yliopistossa tai korkeakoulussa opiskelleet Studerande vid universitet eller högskola |
|--|---|-----|--------------------------|----|---|--|---|
|  | Kansalais-, työväen-<br>muu vapaamuotoinen<br>opiskelu<br>Medborgar-, arbetar-<br>institut, annan frivillig<br>studieform | 355 | 21                       | 16 |   |  |   |
|  | 425   | 355 | 21                       | 16 | 39  |  |   |
| <b>Yhteensä - Sammanlagt</b>   |   |     |                          |    |   |  |   |
| Miehet - Män   | 138   | 106 | 6                        | 7  | 19  |  |   |
| Naiset - Kvinnor   | 287   | 249 | 15                       | 9  | 19  |  |   |
| <b>Ikä - Ålder</b>   |   |     |                          |    |   |  |   |
| 15-64  | 425   | 355 | 21                       | 16 | 39  |  |   |
| 15-24  | 95  | 69  | 13                       | 10 | 3   |  |   |
| 25-34  | 126   | 93  | 6                        | 5  | 26  |  |   |
| 35-44  | 93  | 85  | 1                        | 0  | 8   |  |   |
| 45-54  | 69  | 66  | 1                        | 1  | 1   |  |   |
| 55-64  | 43  | 42  | 0                        | 0  | 0   |  |   |
| <b>Toiminnan laatu - Verksamhetens art</b>   |   |     |                          |    |   |  |   |
| <b>Työlliset - Sysselsatta</b>   | 322   | 269 | 14                       | 10 | 35  |  |   |
| Työntekijät - Arbetare   | 95  | 85  | 6                        | 2  | 2   |  |   |
| Toimihenkilöt - Funktionärer   | 189   | 150 | 7                        | 8  | 31  |  |   |
| Yrittäjät ja avustavat perheenjäsenet - Företagare och medhjälpande familjemedlemmar | 38  | 34  | 0                        | 0  | 2   |  |   |
| Työttömät - Arbetslösa   | 13  | 10  | 1                        | 1  | 0   |  |   |
| Opiskelijat - Studerande   | 45  | 32  | 6                        | 6  | 2   |  |   |
| Muut - Övriga  | 44  | 43  | 0                        | 0  | 1   |  |   |

1 000 henkeä - personer

9. 15-64-VUOTIAS VÄRSTÖ SUKUPUOLEN JA SIVILISÄÄDYN, IÄN, LASTEN SEKÄ TYÖTTÖMÄNÄ OLOIN MIKÄÄN, SYKSY 1979  
BEFOLKNINGEN I ÄLDERN 15-64-ÅR EFTER KÖN OCH CIVILSTÄND; ÄLDRE, BARN SAMT ARBETSLOSHET, HÖSTEN 1979

| Siviliisääty - Civilstånd<br>Ikä - Ålder<br>Lapsset - Barn |  | Työttömänä olo viimeisten 12 kk aikana - Arbetslös under de 12 senaste månaderna |   |   |                               |   |   |                               |   |   |  |         |  |  |
|--|--|--|---|---|-------------------------------|---|---|-------------------------------|---|---|--|---------|--|--|
|  |  | Molemmat sukupuolet - Båda könen   |   |   |                               |   | Miehet - Män  |                               |   |   |  | Kvinnor |  |  |
|  |  | 15-64-<br>vuotiaat<br>åringar  | Ollut<br>työttö-<br>mänä<br>Varit<br>arbets-<br>lös | Työttömänä<br>olleiden<br>%-osuus<br>De arbets-<br>lösas<br>%-andel | 15-64-<br>vuotiaat<br>åringar | Ollut<br>työttö-<br>mänä<br>Varit<br>arbets-<br>lös | Työttömänä<br>olleiden<br>%-osuus<br>De arbets-<br>lösas<br>%-andel | 15-64-<br>vuotiaat<br>åringar | Ollut<br>työttö-<br>mänä<br>Varit<br>arbets-<br>lös | Työttömänä<br>olleiden<br>%-osuus<br>De arbets-<br>lösas<br>%-andel |  |         |  |  |
|  |  | 1 000 henkeä - personer  |   |   |                               |   |   |                               |   |   |  | %       |  |  |
| Yhteensä - Sammanlagt                                      |  | 3 224  | 412   | 12,8  | 1 592                         | 233   | 14,7  | 1 632                         | 179   | 10,9  |  |         |  |  |
| Naimisissa - Gifta<br>Naimattomat(-) - Ogifta(-)           |  | 1 865<br>1 359   | 176<br>236  | 9,4<br>17,4   | 927<br>665                    | 84<br>149   | 9,1<br>22,4   | 938<br>694                    | 92<br>87  | 9,7<br>12,5   |  |         |  |  |
| <u>Ikä - Ålder</u>   |  |  |   |   |                               |   |   |                               |   |   |  | %       |  |  |
| 15-64  |  | 3 224  | 412   | 12,8  | 1 592                         | 233   | 14,7  | 1 632                         | 179   | 10,9  |  |         |  |  |
| 15-24  |  | 767  | 149   | 19,4  | 394                           | 85  | 21,5  | 373                           | 64  | 17,1  |  |         |  |  |
| 25-34  |  | 806  | 117   | 14,5  | 421                           | 68  | 16,2  | 385                           | 49  | 12,7  |  |         |  |  |
| 35-44  |  | 614  | 62  | 10,1  | 306                           | 35  | 11,6  | 308                           | 26  | 8,5   |  |         |  |  |
| 45-54  |  | 558  | 56  | 10,1  | 270                           | 31  | 11,4  | 287                           | 26  | 8,9   |  |         |  |  |
| 55-64  |  | 479  | 28  | 5,8   | 201                           | 14  | 7,0   | 278                           | 14  | 5,0   |  |         |  |  |
| <u>Lapsset - Barn</u>                                      |  |  |   |   |                               |   |   |                               |   |   |  | %       |  |  |
| Yhteensä - Sammanlagt                                      |  | 3 224  | 412   | 12,8  | 1 592                         | 233   | 14,7  | 1 632                         | 179   | 10,9  |  |         |  |  |
| Ei alle 18 v. lapsia -<br>Har ej barn under 18 år          |  | 1 871  | 257   | 13,8  | 944                           | 164   | 17,3  | 927                           | 94  | 10,1  |  |         |  |  |
| On alle 18 v. lapsia -<br>Har barn under 18 år             |  | 1 352  | 155   | 11,4  | 648                           | 69  | 10,7  | 705                           | 85  | 12,1  |  |         |  |  |
| 1 lapsi - barn   |  | 640  | 81  | 12,6  | 304                           | 38  | 12,7  | 336                           | 42  | 12,5  |  |         |  |  |
| 2 lasta - barn   |  | 522  | 55  | 10,5  | 250                           | 23  | 9,3   | 273                           | 32  | 11,7  |  |         |  |  |
| 3 lasta - barn -   |  | 190  | 19  | 10,0  | 94                            | 8   | 8,5   | 96                            | 11  | 11,6  |  |         |  |  |
| On alle 7 v. lapsia -<br>Har barn under 7 år               |  | 628  | 83  | 13,2  | 312                           | 38  | 12,0  | 316                           | 45  | 14,3  |  |         |  |  |

1) Muut kuin naimisissa olevat - Andra än gifta

10. 15-64-VUOTIAS VÄESTÖ TOIMINNAN LAADUN, TYÖTTÖMÄNÄ OLOJA JA TYÖTTÖMYYDEN KESKION MUKAAN, SYKSY 1979  
BEFOLKNINGEN I ÅLDERN 15-64 ÅR EFTER VERKSAMHETENS ART, ARBETSLÖSHETEN VARAT, HÖSTEN 1979

| Työttömänä olo viimeisten 12 kk aikana<br>Arbetslösheten under de 12 senaste månaderna<br>Työttömyyden kesto - Den tid<br>arbetslösheten varat | 15-64-vuotiaat - åringar |                         |                                     |  |                           |      |     |                |
|--|--------------------------|-------------------------|-------------------------------------|--|---------------------------|------|-----|----------------|
|  | Yhteensä<br>Sammanlagt   |                         | Toiminnan laatu - Verksamhetens art |  |                           |      |     | Muit<br>Övriga |
|  | Työlliset<br>Sysselsatta | Työttömät<br>Arbetslösa | Opiskelijat<br>Studierande          | Kotitaloustyötä<br>tekevät<br>I hushållsarbete | Varusmiehet<br>Beväringar |      |     |                |
|  | 1 000 henkeä - personer  |                         |                                     |  |                           |      |     |                |
| Yhteensä - Sammanlagt  | 3 224                    | 2 231                   | 123                                 | 389  | 162                       | 28   | 291 |                |
| Ollut työttömänä - Varit arbetslösa  | 412                      | 235                     | 123                                 | 33   | 5                         | 10   | 6   |                |
| Työttömänä olleiden %-osuus -<br>De arbetslösas %-andel  | 12,8                     | 10,5                    | 100,0                               | 8,4  | 3,0                       | 35,5 | 2,0 |                |

Työttömyyden yhteenlaskettu kesto 12 kk aikana  
Den sammanlagda tid arbetslösheten varat  
under 12 månader

|                                      |     |     |     |    |    |    |    |
|--------------------------------------|-----|-----|-----|----|----|----|----|
| Työttömänä olleet - Varit arbetslösa | 412 | 235 | 123 | 33 | 5  | 10 | 6  |
| 0 - 2 vk - veckor                    | 34  | 28  | 4   | 1  | .. | 1  | .. |
| 3 - 4 vk - veckor                    | 48  | 34  | 8   | 5  | .. | -  | .. |
| 5 - 8 vk - veckor                    | 57  | 36  | 10  | 7  | .. | 3  | .. |
| 9 - 12 vk - veckor                   | 53  | 33  | 9   | 8  | .. | 2  | .. |
| 13 - 26 vk - veckor                  | 95  | 63  | 21  | 5  | .. | 2  | .. |
| 27 - 35 vk - veckor                  | 33  | 15  | 13  | 3  | .. | 1  | .. |
| 36 - 48 vk - veckor                  | 33  | 12  | 18  | 2  | .. | -  | .. |
| 49 - 52 vk - veckor                  | 43  | 4   | 38  | 1  | .. | 1  | .. |
| Tunteamaton - Okänd                  | 16  | 10  | 2   | 1  | .. | -  | .. |

11. VIIMEISTEN 12 KUUKAUDEN AIKANA TYÖTTÖMÄNÄ OLLETT IÄN JA TYÖTTÖMYYDEN KESTON MUKAAN, SYKSY 1979  
ARBEITSLÖSA UNDER DE 12 SENASTE MÅNADERNA EFTER ÅLDER OCH DEN TID ARBEITSLÖSHETEN VARAT, HÖSTEN 1979

| Ikä - Ålder | Työttömänä viimeisten 12 kk aikana olleet - Arbetslösa under de 12 senaste månaderna |                      |  |                        |                          |                          |                          |                          |    |    |  |  |                     |
|-------------|--|----------------------|--|------------------------|--------------------------|--------------------------|--------------------------|--------------------------|----|----|--|--|---------------------|
|             | Yhteensä<br>Sammanlagt   |                      | Työttömyyden yhteenlaskettu kesto 12 kk aikana — Den sammanlagda tid arbetslösheten varat under 12 månader |                        |                          |                          |                          |                          |    |    |  |  | Tyntematon<br>Okänd |
|             | 0-2 vk<br>0-2 veckor   | 3-4 vk<br>3-4 veckor | 5-8 vk<br>5-8 veckor   | 9-12 vk<br>9-12 veckor | 13-26 vk<br>13-26 veckor | 27-35 vk<br>27-35 veckor | 36-48 vk<br>36-48 veckor | 49-52 vk<br>49-52 veckor |    |    |  |  |                     |
|             | 1 000 henkeä - personer  |                      |  |                        |                          |                          |                          |                          |    |    |  |  |                     |
| 15-64       | 412  | 34                   | 48   | 57                     | 53                       | 95                       | 33                       | 33                       | 43 | 16 |  |  |                     |
| 15-24       | 149  | 16                   | 19   | 28                     | 22                       | 33                       | 10                       | 8                        | 7  | 4  |  |  |                     |
| 25-34       | 117  | 10                   | 16   | 14                     | 12                       | 28                       | 10                       | 11                       | 12 | 5  |  |  |                     |
| 35-44       | 62   | 4                    | 7  | 9                      | 10                       | 14                       | 6                        | 6                        | 4  | 2  |  |  |                     |
| 45-54       | 56   | 3                    | 5  | 4                      | 6                        | 16                       | 4                        | 4                        | 12 | 2  |  |  |                     |
| 55-64       | 28   | 1                    | 1  | 2                      | 3                        | 4                        | 3                        | 4                        | 8  | 2  |  |  |                     |

Ikä - Ålder

|       |       |      |      |      |      |      |     |      |      |     |  |  |  |
|-------|-------|------|------|------|------|------|-----|------|------|-----|--|--|--|
| 15-64 | 100,0 | 8,2  | 11,8 | 13,9 | 12,7 | 23,1 | 8,0 | 7,9  | 10,5 | 3,9 |  |  |  |
| 15-24 | 100,0 | 11,0 | 12,7 | 19,1 | 14,9 | 21,9 | 7,1 | 5,7  | 4,7  | 2,9 |  |  |  |
| 25-34 | 100,0 | 8,3  | 14,1 | 11,9 | 10,5 | 23,5 | 8,3 | 9,0  | 9,8  | 4,6 |  |  |  |
| 35-44 | 100,0 | 6,0  | 12,0 | 13,9 | 15,5 | 23,3 | 9,5 | 9,0  | 7,1  | 3,7 |  |  |  |
| 45-54 | 100,0 | 5,9  | 8,4  | 6,9  | 10,0 | 28,7 | 7,8 | 6,9  | 21,3 | 4,1 |  |  |  |
| 55-64 | 100,0 | 2,2  | 3,6  | 8,3  | 9,4  | 15,5 | 9,8 | 14,4 | 30,7 | 6,1 |  |  |  |

Prosenttia - Procent

Ikä - Ålder

|       |       |      |      |      |      |      |     |      |      |     |  |  |  |
|-------|-------|------|------|------|------|------|-----|------|------|-----|--|--|--|
| 15-64 | 100,0 | 8,2  | 11,8 | 13,9 | 12,7 | 23,1 | 8,0 | 7,9  | 10,5 | 3,9 |  |  |  |
| 15-24 | 100,0 | 11,0 | 12,7 | 19,1 | 14,9 | 21,9 | 7,1 | 5,7  | 4,7  | 2,9 |  |  |  |
| 25-34 | 100,0 | 8,3  | 14,1 | 11,9 | 10,5 | 23,5 | 8,3 | 9,0  | 9,8  | 4,6 |  |  |  |
| 35-44 | 100,0 | 6,0  | 12,0 | 13,9 | 15,5 | 23,3 | 9,5 | 9,0  | 7,1  | 3,7 |  |  |  |
| 45-54 | 100,0 | 5,9  | 8,4  | 6,9  | 10,0 | 28,7 | 7,8 | 6,9  | 21,3 | 4,1 |  |  |  |
| 55-64 | 100,0 | 2,2  | 3,6  | 8,3  | 9,4  | 15,5 | 9,8 | 14,4 | 30,7 | 6,1 |  |  |  |

12. TYÖLLISET SUKUPUOLEN, AMMATTIASEMAN, TOIMIALAN JA TYÖTTÖMÄN OLON MUKAAN, SYKSY 1979  
 SYSSELSATTÄ EFTER KON, YRKESSTÄLLNING, NÄRINGSGREN OCH ARBETSLOSHET, HÖSTEN 1979

| Ammattiasema - Yrkesställning<br>Toimiala - Näringsgren  |  | 15-64-vuotiaat työlliset - 15-64-åriga sysselsatta                                  |                                   |   |                     |   |  |   |                                   |   |                     |   |  |
|--|--|---|-----------------------------------|---|---------------------|---|--|---|-----------------------------------|---|---------------------|---|--|
|  |  | Molemmat sukupuolet - Båda könen  |                                   |   |                     |   |  | Miehet - Män  |                                   |   | Kvinnor             |   |  |
|  |  | Työttömänä olo viimeisten 12 kk aikana - Arbetslöshet under de 12 senaste månaderna |                                   | Työttömänä olo viimeisten 12 kk aikana - Arbetslöshet under de 12 senaste månaderna |                     | Työttömänä olo viimeisten 12 kk aikana - Arbetslöshet under de 12 senaste månaderna |  | Työttömänä olo viimeisten 12 kk aikana - Arbetslöshet under de 12 senaste månaderna |                                   | Työttömänä olo viimeisten 12 kk aikana - Arbetslöshet under de 12 senaste månaderna |                     | Työttömänä olo viimeisten 12 kk aikana - Arbetslöshet under de 12 senaste månaderna |  |
|  |  | Yhteensä Sammanlagt   | Ollut työttömänä Varit arbetslösa | Työttömänä olleiden %-osuus De arbetslösas %-andel                                  | Yhteensä Sammanlagt | Ollut työttömänä Varit arbetslösa   | Työttömänä olleiden %-osuus De arbetslösas %-andel | Yhteensä Sammanlagt   | Ollut työttömänä Varit arbetslösa | Työttömänä olleiden %-osuus De arbetslösas %-andel                                  | Yhteensä Sammanlagt | Ollut työttömänä Varit arbetslösa   | Työttömänä olleiden %-osuus De arbetslösas %-andel |
| 1 000 henkeä - personer  |  | 2 231   | 235                               | 10,5  | 1 169               | 144   | 12,3   | 1 062   | 91                                | 8,6   |                     |   |  |
| Ammattiasema - Yrkesställning  |  |   |                                   | %   |                     |   | %  |   |                                   | %   |                     |   |  |
| Yhteensä - Sammanlagt  |  | 2 231   | 235                               | 10,5  | 1 169               | 144   | 12,3   | 1 062   | 91                                | 8,6   |                     |   |  |
| Palkansaajat - Löntagare   |  | 1 886   | 219                               | 11,6  | 971                 | 131   | 13,5   | 915   | 88                                | 9,6   |                     |   |  |
| Työntekijät - Arbetare   |  | 991   | 159                               | 16,1  | 616                 | 108   | 17,7   | 375   | 51                                | 13,5  |                     |   |  |
| Toimihenkilöt - Funktionärer   |  | 895   | 60                                | 6,7   | 355                 | 23  | 6,4  | 540   | 37                                | 6,9   |                     |   |  |
| Maatalouden yrittäjät ja avustavat perheenjäsenet - Jordbruksföretagare och medhjälpare familjemedlemmar |  | 216   | 4                                 | 1,7   | 121                 | 3   | 2,2  | 95  | 1                                 | 0,9   |                     |   |  |
| Muut yrittäjät ja avustavat perheenjäsenet - Övriga företagare och medhjälpare familjemedlemmar          |  | 128   | 12                                | 9,8   | 77                  | 10  | 13,0   | 51  | 2                                 | 4,6   |                     |   |  |
| Toimiala - Näringsgren   |  |   |                                   |   |                     |   |  |   |                                   |   |                     |   |  |
| Kaikki toimialat - Alla näringsgrenar  |  | 2 231   | 235                               | 10,5  | 1 169               | 144   | 12,3   | 1 062   | 91                                | 8,6   |                     |   |  |
| Maa- ja metsätalous - Jord- och skogsbruk  |  | 1 273   | 17                                | 6,3   | 166                 | 13  | 8,0  | 107   | 4                                 | 3,7   |                     |   |  |
| Teollisuus - Industri  |  | 625   | 63                                | 10,0  | 382                 | 38  | 10,0   | 243   | 25                                | 10,2  |                     |   |  |
| Rakennustoiminta - Byggnadsverksamhet  |  | 5 180   | 58                                | 32,5  | 163                 | 55  | 33,7   | 17  | 4                                 | 20,8  |                     |   |  |
| Kauppa - Handel  |  | 6 324   | 25                                | 7,7   | 131                 | 6   | 4,9  | 193   | 19                                | 9,6   |                     |   |  |
| Liikenne - Samfärdsel  |  | 7 164   | 16                                | 10,0  | 121                 | 14  | 11,6   | 43  | 2                                 | 5,3   |                     |   |  |
| Rahoitus- ja vakuutus toiminta - Bank- och försäkringsverksamhet   |  | 8 110   | 7                                 | 6,1   | 46                  | 3   | 7,4  | 64  | 3                                 | 5,3   |                     |   |  |
| Palvelukset - Tjänster   |  | 9 555   | 49                                | 8,8   | 160                 | 14  | 8,8  | 395   | 35                                | 8,8   |                     |   |  |

13. TYÖVOIMAAN KUULUMATON VÄESTÖ TOIMINNAN LAADUN JA TYÖHALUKKUUDEN SEKÄ TYÖMAHDOLLISUUDEN MUKAAN, SYKSY 1979  
BEFOLKNINGEN SOM INTE TILLHÖR ARBETSKRAFTEN EFTER VERKSAMHETENS ART SAMT ARBETSVILLIGHET OCH ARBETSMÖJLIGHET, HÖSTEN 1979

| Työhalukkuus ja työmahdollisuus<br>haastatteluviikolla<br>Arbetsvillighet och arbets-<br>möjlighet under intervju-<br>veckan | Työvoimaan kuulumattomat, ilman työkyvyttömiä ja asevelvollisia - Ej i arbetskraften, exkl.<br>arbetsoförmögna och beväringar |   |   |                |                        |   | Muut<br>Övriga | Koululaiset<br>ja opiskeli-<br>jat<br>Studeraende | Kotitaloustyö-<br>tä tekevät<br>I hushålls-<br>arbete | Yhteensä<br>Sammanlagt | Muut<br>Övriga | %     |
|--|---|---|---|----------------|------------------------|---|----------------|---|---|------------------------|----------------|-------|
|  | Yhteensä<br>Sammanlagt  | Kotitaloustyö-<br>tä tekevät<br>I hushålls-<br>arbete | Koululaiset<br>ja opiskeli-<br>jat<br>Studeraende | Muut<br>Övriga | Yhteensä<br>Sammanlagt | Kotitaloustyö-<br>tä tekevät<br>I hushålls-<br>arbete |                |   |   |                        |                |       |
|  | 611   | 162   | 389   | 60             | 100,0                  | 100,0   | 100,0          | 100,0   | 100,0   | 100,0                  | 100,0          | 100,0 |
| Yhteensä - Sammanlagt  |   |   |   |                |                        |   |                |   |   |                        |                |       |
| Olisi halunnut olla työssä -<br>Ville arbeta   | 158   | 64  | 79  | 15             | 25,9                   | 39,7  | 20,4           | 24,4  |   |                        |                |       |
| Ei halunnut olla työssä -<br>Ville inte arbeta   | 442   | 92  | 306   | 44             | 72,3                   | 56,6  | 78,5           | 74,4  |   |                        |                |       |
| Ei osaa sanoa - Kan inte säga  | 11  | 6   | 4   | 1              | 1,8                    | 3,7   | 1,1            | 1,2   |   |                        |                |       |

Työhalukkuus haastatteluviikolla - Arbets-  
villighet under intervjuveckan

|  |     |    |    |    |       |       |       |       |
|--|-----|----|----|----|-------|-------|-------|-------|
| Yhteensä - Sammanlagt  | 158 | 64 | 79 | 15 | 100,0 | 100,0 | 100,0 | 100,0 |
| Olisi voinut ottaa vastaan työtä<br>2 viikon kuluessa <sup>1)</sup> - Skulle ha kunnat<br>börja arbeta inom 2 veckor <sup>1)</sup> | 72  | 40 | 21 | 11 | 45,9  | 62,3  | 26,9  | 77,2  |
| Oli este työssäkäyntiin -<br>Var förhindrad att arbeta   | 83  | 22 | 57 | 3  | 52,4  | 35,1  | 72,2  | 20,7  |
| Ei osaa sanoa - Kan inte säga  | 3   | 2  | 1  | 0  | 1,7   | 2,6   | 0,9   | 2,1   |

Työmahdollisuus haastatteluviikolla - Arbets-  
möjlighet under intervjuveckan

|  |     |    |    |    |       |       |       |       |
|--|-----|----|----|----|-------|-------|-------|-------|
| Yhönön halukkaat yhteensä - Arbets-<br>villiga sammanlagt  | 158 | 64 | 79 | 15 | 100,0 | 100,0 | 100,0 | 100,0 |
| Olisi voinut ottaa vastaan työtä<br>2 viikon kuluessa <sup>1)</sup> - Skulle ha kunnat<br>börja arbeta inom 2 veckor <sup>1)</sup> | 72  | 40 | 21 | 11 | 45,9  | 62,3  | 26,9  | 77,2  |
| Oli este työssäkäyntiin -<br>Var förhindrad att arbeta   | 83  | 22 | 57 | 3  | 52,4  | 35,1  | 72,2  | 20,7  |
| Ei osaa sanoa - Kan inte säga  | 3   | 2  | 1  | 0  | 1,7   | 2,6   | 0,9   | 2,1   |

1) Piilotetyttömät - Dolt arbetslösa

14. TYÖVOIMAAN KUULUMATON VÄESTÖ SUKUPUOLEN, IÄN JA TYÖHALUKKUUDEN SEKÄ TYÖMAHDOLLISUUDEN MUKAAN, SYKSY 1979  
BEFOLKNINGEN SOM INTE TILLHÖR ARBETSKRAFTEN EFTER KÖN, ÅLDER, ARBETSVILLIGHET OCH ARBETSMÖJLIGHET, HÖSTEN 1979

|   |   |       |       |       |       |       |       |
|---|---|-------|-------|-------|-------|-------|-------|
| Sukupuoli - Kön<br>Työhalukkuus ja työmahdollisuus haastatteluviikolla<br>Arbetsvillighet och arbetsmöjlighet under<br>intervjuveckan | Työvoimaan kuulumattomat, ilman työkyvyttömiä ja asevelvollisia<br>Ej i arbetskraften, exkl. arbetsoförmögna och beväringar |       |       |       |       |       |       |
|   | Ikä - Ålder   |       |       |       |       |       |       |
|   | 15-64   | 15-19 | 20-24 | 25-34 | 35-44 | 45-54 | 55-64 |
| 1 000 henkeä - personer   |   |       |       |       |       |       |       |

Molemmat sukupuoli - Båda könen

Työhalukkuus haastatteluviikolla - Arbetsvillighet under intervjuveckan

|   |     |     |     |    |    |    |    |
|---|-----|-----|-----|----|----|----|----|
| Yhteensä - Sammanlagt                       | 611 | 277 | 100 | 69 | 31 | 43 | 91 |
| Olisi halunnut olla työssä - Ville arbeta   | 158 | 58  | 22  | 24 | 18 | 17 | 19 |
| Ei halunnut olla työssä - Ville inte arbeta | 442 | 216 | 78  | 43 | 12 | 23 | 70 |
| Ei osaa sanoa - Kan inte säga               | 11  | 3   | 0   | 2  | 1  | 3  | 2  |

Työmahdollisuus haastatteluviikolla - Arbetsmöjlighet under intervjuveckan

|   |     |    |    |    |    |    |    |
|---|-----|----|----|----|----|----|----|
| Työhön halukkaat yhteensä - Arbetsvilliga sammanlagt  | 158 | 58 | 22 | 24 | 18 | 17 | 19 |
| Olisi voinnut ottaa vastaan työtä 2 viikon kuluessa <sup>1)</sup> - Skulle ha kunnat börja arbeta inom 2 veckor <sup>1)</sup> | 73  | 13 | 9  | 10 | 13 | 13 | 16 |
| Oli este työssäkäyntiin - Var förhindrad att arbeta   | 83  | 45 | 13 | 14 | 5  | 3  | 4  |
| Ei osaa sanoa - Kan inte säga   | 3   | 1  | -  | 0  | 0  | 1  | -  |

Naiset - Kvinnor

Työhalukkuus haastatteluviikolla - Arbetsvillighet under intervjuveckan

|   |     |     |    |    |    |    |    |
|---|-----|-----|----|----|----|----|----|
| Yhteensä - Sammanlagt                       | 394 | 142 | 59 | 53 | 28 | 41 | 71 |
| Olisi halunnut olla työssä - Ville arbeta   | 109 | 28  | 14 | 21 | 16 | 16 | 14 |
| Ei halunnut olla työssä - Ville inte arbeta | 277 | 112 | 45 | 31 | 11 | 22 | 55 |
| Ei osaa sanoa - Kan inte säga               | 8   | 2   | 0  | 1  | 1  | 3  | 1  |

Työmahdollisuus haastatteluviikolla - Arbetsmöjlighet under intervjuveckan

|   |     |    |    |    |    |    |    |
|---|-----|----|----|----|----|----|----|
| Työhön halukkaat yhteensä - Arbetsvilliga sammanlagt  | 109 | 28 | 14 | 21 | 16 | 16 | 14 |
| Olisi voinnut ottaa vastaan työtä 2 viikon kuluessa <sup>1)</sup> - Skulle ha kunnat börja arbeta inom 2 veckor <sup>1)</sup> | 56  | 7  | 5  | 8  | 11 | 12 | 12 |
| Oli este työssäkäyntiin - Var förhindrad att arbeta   | 51  | 21 | 8  | 12 | 4  | 3  | 3  |
| Ei osaa sanoa - Kan inte säga   | 2   | -  | -  | 0  | 1  | 1  | -  |

1) Piilotyöttömät - Dolt arbetslösa

15. TYÖVOIMAAN KUULUMATTOMAT NAISET YHTEENSÄ JA KOTITALOUSTYÖTÄ TEKEVÄT NAISET LASTEN IÄN, TYÖHALUKKUUDEN JA TYÖMAHDOLLISUUDEN MUKAAN, SYKSY 1979  
DET SAMMANLAGDA ANTALET KVINNER SOM INTE TILLHÖR ARBETSKRAFTEN OCH KVINNER I HUSHÅLLSARBETE EFTER BARNENS ÅLDER, ARBETSMÖJLIGHET OCH  
ARBETSMÖJLIGHET, HÖSTEN 1979

|   | Työvoimaan kuulumattomat naiset, ilman työkyvyttömiä<br>Kvinner ej i arbetskraften, exkl. arbetsförmögna |  | Näistä - Av dessa<br>Kotitaloustyötä tekevät naiset - Kvinner i hushållsarbete                         |   |    |     |    |    |    |    |
|---|--|--|--|---|----|-----|----|----|----|----|
|   | Yhteensä<br>Samman-<br>lagt  | Työhön halukkaita haastatteluviikolla<br>Arbetsvilliga under intervjuveckan                            | Yhteensä<br>Samman-<br>lagt  | Työhön halukkaita haastatteluviikolla<br>Arbetsvilliga under intervjuveckan |    |     |    |    |    |    |
|   | Yhteensä<br>Samman-<br>lagt  | Työmahdollisuus - Arbetsmöjlighet  |  | Yhteensä<br>Samman-<br>lagt   |    |     |    |    |    |    |
|   |  | Oli este<br>työssä-<br>käyntiin<br>Var för-<br>hindrad<br>att<br>arbeta                                | Oli este<br>työssä-<br>käyntiin<br>Var för-<br>hindrad<br>att<br>arbeta                                | Tunte-<br>maton<br>Okänd  |    |     |    |    |    |    |
|   |  | Oli este<br>työssä-<br>käyntiin<br>Var för-<br>hindrad<br>att<br>arbeta<br>inom 2 veckor <sup>1)</sup> | Oli este<br>työssä-<br>käyntiin<br>Var för-<br>hindrad<br>att<br>arbeta<br>inom 2 veckor <sup>1)</sup> | Tunte-<br>maton<br>Okänd  |    |     |    |    |    |    |
| Alle 18 v. lapset<br>Barn under 18 år<br>Nuorimman lapsen ikä<br>Det yngsta barnets ålder |  |  |  |   |    |     |    |    |    |    |
| 1 000 henkeä - personer   |  |  |  |   |    |     |    |    |    |    |
| Naiset yhteensä -<br>Kvinner sammanlagt   | 393  | 108  | 55   | 51  | 2  | 161 | 63 | 39 | 22 | 2  |
| Ei alle 18 v. lapsia -<br>Har ej barn under 18 år   | 282  | 61   | 28   | 32  | 0  | 62  | 18 | 13 | 5  | 0  |
| On alle 18 v. lapsia -<br>Har barn under 18 år  | 111  | 47   | 27   | 19  | 2  | 99  | 45 | 26 | 17 | 2  |
| Nuorimman lapsen ikä -<br>Det yngsta barnets ålder  |  |  |  |   |    |     |    |    |    |    |
| Yhteensä - Sammanlagt   | 111  | 47   | 27   | 19  | 2  | 99  | 45 | 26 | 17 | 2  |
| Alle vuoden - Under 1 år  | 16   | 2  | 0  | 2   | .. | 14  | 2  | 0  | 2  | .. |
| 1-3 v. - år   | 38   | 16   | 7  | 9   | .. | 33  | 15 | 6  | 9  | .. |
| 4-6 v. - år   | 14   | 6  | 2  | 4   | .. | 12  | 6  | 2  | 4  | .. |
| 7-12 v. - år  | 23   | 13   | 11   | 2   | .. | 21  | 12 | 11 | 1  | .. |
| 13-17 v. - år   | 20   | 10   | 7  | 2   | .. | 18  | 10 | 7  | 2  | .. |
| On alle 7 v. lapsia -<br>Har barn under 7 år  | 68   | 24   | 9  | 15  | 1  | 60  | 23 | 8  | 14 | 1  |

1) Piilotyöttömät - Dolt arbetslösa

16. PIILOTYÖTTÖMÄT IÄN, TOIMINNAN LAADUN, PIILOTYÖTTÖMYYDEN SYYN, TYÖKOKEMUKSEN, VIIMEISEN TYÖSSÄOLON, SUKUPUOLEN JA NAISTEN SIVIILISÄÄDYN MUKAAN, SYKSY 1979  
DOLT ARBETSLÖSA ENLIGT ÄLDER, VERKSAMHETENS ART, EFTER ORSAKEN TILL DOLD ARBETSLÖSHET, ARBETS-ERFARENHET, SENASTE ANSTÄLLNING, KÖN OCH EFTER KVINNORNAS CIVILSTÄND, HÖSTEN 1979

| Ikä - Ålder<br>Toiminnan laatu<br>Verksamhetens art<br>Piilotyöttömyyden syy<br>Orsaken till dold arbetslöshet<br>Työkokemus<br>Arbetserfarenhet<br>Viimeinen työssäolo<br>Senaste anställning | Piilotyöttömät - Dolt arbetslösa |                        |                     |              |
|--|----------------------------------|------------------------|---------------------|--------------|
|  | Yhteensä<br>Sammanlagt           | Naiset - Kvinnor       |                     | Miehet - Män |
|  |                                  | Yhteensä<br>Sammanlagt | Naimisissa<br>Gifta |              |
|  | 1 000 henkeä - personer          |                        |                     |              |

Ikä - Ålder

|       |    |    |    |    |
|-------|----|----|----|----|
| 15-64 | 73 | 56 | 37 | 17 |
| 15-24 | 22 | 12 | .. | 10 |
| 25-34 | 9  | 8  | .. | 1  |
| 35-44 | 13 | 11 | .. | 2  |
| 45-54 | 13 | 12 | .. | 1  |
| 55-64 | 16 | 12 | .. | 4  |

Toiminnan laatu -  
Verksamhetens art

|  |    |    |    |    |
|--|----|----|----|----|
| Yhteensä - Sammanlagt  | 73 | 56 | 37 | 17 |
| Kotitaloustyötä tekevä -<br>I hushållsarbete                           | 40 | 39 | .. | 1  |
| Opiskelija - Studerande  | 22 | 11 | .. | 11 |
| Muu työvoimaan kuulumaton -<br>Andra som inte tillhör<br>arbetskraften | 11 | 5  | .. | 6  |

Piilotyöttömyyden syy -  
Orsak till dold arbetslöshet

|   |    |    |    |    |
|---|----|----|----|----|
| Yhteensä - Sammanlagt   | 73 | 56 | 37 | 17 |
| Paikkakunnalla ei ole<br>sopivaa työtä - Det har inte<br>funnits lämpligt arbete<br>på orten  | 43 | 33 | 22 | 9  |
| Ei usko omiin mahdolli-<br>suuksiin, ei omaa riittävää<br>koulutusta - Tror inte på<br>egna möjligheter, har inte<br>tillräcklig utbildning | 20 | 15 | 10 | 5  |
| Muu syy - Annan orsak   | 8  | 6  | 4  | 2  |
| Tuntematon - Okänd  | 2  | 2  | 1  | 1  |

Työkokemus - Arbetserfarenhet

|   |    |    |    |    |
|---|----|----|----|----|
| Yhteensä - Sammanlagt                       | 73 | 56 | 37 | 17 |
| Ei työkokemusta - Ingen<br>arbetserfarenhet | 8  | 6  | .. | 2  |
| On työkokemusta - Har arbets-<br>erfarenhet | 65 | 50 | .. | 15 |

Aika viimeisestä työssäolosta -  
Tid sedan senaste anställning

|   |    |    |    |    |
|---|----|----|----|----|
| Työkokemusta omaavat - Personer<br>med arbetserfarenhet | 65 | 50 | .. | 15 |
| Alle vuoden - Under 1 år                                | 23 | 15 | .. | 8  |
| 1-2 v. - år   | 12 | 9  | .. | 3  |
| 3-5 v. - år   | 9  | 6  | .. | 3  |
| 6-9 v. - år   | 8  | 7  | .. | 1  |
| 10 v. - år -  | 12 | 12 | .. | 0  |
| Tuntematon - Okänd                                      | 1  | 1  | .. | -  |

17. TYÖVOIMAAN KUULUMATON VÄESTÖ SUKUPUOLEN, IÄN JA TYÖSSÄKÄYNNIN ESTEEN MUKAAN SEKÄ TYÖVOIMAAN KUULUMATTOMAT NAISET LASTEN JA TYÖSSÄKÄYNNIN ESTEEN MUKAAN, SYKSY 1979  
 BEFOLKNINGEN SOM INTE TILLHÖR ARBETSKRAFTEN EFTER KÖN, ÅLDER OCH ARBETSFÖRHINDER SAMT KVINNOR SOM INTE TILLHÖR ARBETSKRAFTEN EFTER BARN OCH ARBETSFÖRHINDER, HÖSTEN 1979

| Sukupuoli - Kön<br>Ikä - Ålder   | Työvoimaan kuulumattomat (ilman työkyvyttömiä, asevelvollisia ja piilotettyttämiä)<br>Ej i arbetskraften (utan arbetsförmögna, värnplikliga och dolt arbetslösa) |  |   |   |   |  |  |   |    |   | Tuntematon<br>Okänt |
|----------------------------------|--|--|---|---|---|--|--|---|----|---|---------------------|
|                                  | Yhteensä<br>Sammanlagt   |  | Työssäkäynnin este - Arbetsförhinder  |   |   |  |  |   |    |   |                     |
|                                  | Opiskelu<br>Studier  | Lasten tai<br>kodin hoito<br>Barna- eller<br>hemvård | Korkea ikä<br>tai pitkä-<br>aikainen<br>sairaus<br>Hög ålder<br>eller lång-<br>varig sjuk-<br>dom | Puolison toi-<br>vonus kotona-<br>olosta<br>Makens önske-<br>mål varit att<br>ni stannat<br>hemma | Ansio työ ei<br>taloudelli-<br>sesti vält-<br>tämätöntä<br>Förvärvs-<br>arbete är<br>inte<br>ekonomiskt<br>nödvändigt | Sairaana tai<br>vanhan omai-<br>nen<br>Vård av sjuk-<br>eller gammal<br>nära anhörig | Eläke-etujen<br>menettäminen<br>verotus<br>Förlust av<br>pensions-<br>förmåner,<br>beskattning |   |    |   |                     |
|                                  | 1 000 henkeä - personer  |  |   |   |   |  |  |   |    |   |                     |
| <b>Yhteensä -<br/>Sammanlagt</b> | 538  | 364  | 68  | 52  | 7   | 8  | 10   | 7 | 16 | 5 |                     |
| Miehet - Män                     | 200  | 179  | 0   | 9   | -   | 2  | 1  | 3 | 4  | 2 |                     |
| Naiset -<br>Kvinnor              | 338  | 185  | 68  | 43  | 7   | 6  | 9  | 4 | 13 | 3 |                     |
| <b>Ikä - Ålder</b>               |  |  |   |   |   |  |  |   |    |   |                     |
| 15-64                            | 538  | 364  | 68  | 52  | 7   | 8  | 10   | 7 | 16 | 5 |                     |
| 15-24                            | 356  | 339  | 11  | -   | -   | -  | -  | - | 4  | 2 |                     |
| 25-34                            | 59   | 23   | 31  | 0   | 1   | -  | 1  | - | 3  | 0 |                     |
| 35-44                            | 19   | 2  | 11  | 0   | 1   | -  | 2  | - | 2  | 1 |                     |
| 45-54                            | 29   | 0  | 9   | 8   | 2   | 3  | 3  | 1 | 2  | 1 |                     |
| 55-64                            | 75   | -  | 6   | 44  | 3   | 4  | 4  | 7 | 6  | 1 |                     |

**Naiset - Kvinnor**

|  |     |     |    |    |   |   |   |   |    |   |
|--|-----|-----|----|----|---|---|---|---|----|---|
| <b>Yhteensä -<br/>Sammanlagt</b>                               | 338 | 185 | 68 | 43 | 7 | 6 | 9 | 4 | 13 | 3 |
| Ei alle 18 v.<br>lapsia -<br>Har ej barn<br>under 18 år        | 254 | 177 | 10 | 38 | 5 | 5 | 5 | 4 | 9  | 3 |
| On alle 18 v.<br>lapsia -<br>Har barn under<br>18 år           | 84  | 8   | 58 | 5  | 2 | 1 | 4 | 0 | 4  | 1 |
| On alle 7 v. lapsia<br>lapsia -<br>Har barn under 7 år<br>7 år | 59  | 6   | 50 | -  | 1 | - | - | - | 2  | 0 |

18. TYÖVOIMAAN KUULUMATON VÄESTÖ TOIMINNAN LAADUN, SUKUPUOLEN, TYÖKOKEMUKSEN JA VIIMEISEN TYÖSSÄOLON MUKAAN, SYKSY 1979  
BEFOLKNING SOM INTE TILLHÖR ARBETSKRAFTEN EFTER VERKSAMHETENS ART, KÖN, ARBETSERFARENHET OCH SENASTE ANSTÄLLNING, HÖSTEN 1979

|  | Työvoimaan kuulumattomat <sup>1)</sup> - Ej i arbetskraften <sup>1)</sup> |            |                |                     |  |                |                                  |            |                |                     |                     |            |
|--|---|------------|----------------|---------------------|--|----------------|----------------------------------|------------|----------------|---------------------|---------------------|------------|
|  | Yhteensä Sammanlagt   |            | Miehet Män     | Naiset Kvinnor      | Kotitaloustyötä tekevät - I hushållsarbete |                | Koulu- ja opiskelijat Studerande |            | Muut Övriga    |                     |                     |            |
|  | Yhteensä Sammanlagt   | Miehet Män | Naiset Kvinnor | Yhteensä Sammanlagt | Miehet Män                                 | Naiset Kvinnor | Yhteensä Sammanlagt              | Miehet Män | Naiset Kvinnor | Yhteensä Sammanlagt |                     | Miehet Män |
|  |   |            |                |                     |  |                |                                  |            |                |                     | Yhteensä Sammanlagt |            |
| 1 000 henkeä - personer  |   |            |                |                     |  |                |                                  |            |                |                     |                     |            |
| Yhteensä - Sammanlagt  | 610   | 217        | 393            | 162                 | 161  | 389            | 191                              | 198        | 60             | 25                  | 34                  |            |
| Ei työkokemusta -<br>Ingen arbetserfarenhet                                    | 138   | 61         | 77             | 15                  | 14   | 121            | 60                               | 61         | 2              | 1                   | 1                   |            |
| On työkokemusta -<br>Har arbetserfarenhet                                      | 469   | 155        | 314            | 145                 | 144  | 267            | 130                              | 137        | 57             | 24                  | 33                  |            |
| Tuntematon - Okänd   | 3   | 1          | 2              | 2                   | 2  | 1              | 1                                | -          | 1              | 0                   | 0                   |            |
| Työkokemusta omaavat yhteensä -<br>Personer med arbetserfarenhet<br>sammanlagt | 469   | 155        | 314            | 145                 | 144  | 267            | 130                              | 137        | 57             | 24                  | 33                  |            |
| Aika viimeisestä työssäolosta -<br>Tid sedan senaste anställning               |   |            |                |                     |  |                |                                  |            |                |                     |                     |            |
| Alle vuosi - Under 1 år  | 256   | 111        | 145            | 23                  | 23   | 222            | 105                              | 117        | 10             | 5                   | 5                   |            |
| 1 - 2 v. - år  | 72  | 24         | 48             | 21                  | 21   | 35             | 18                               | 17         | 16             | 5                   | 11                  |            |
| 3 - 5 v. - år  | 53  | 13         | 40             | 29                  | 29   | 8              | 4                                | 4          | 15             | 8                   | 7                   |            |
| 6 - 9 v. - år  | 26  | 3          | 23             | 20                  | 20   | 1              | 1                                | 0          | 5              | 2                   | 3                   |            |
| 10 v. - år -   | 59  | 4          | 55             | 49                  | 49   | 1              | 1                                | -          | 9              | 3                   | 6                   |            |
| Tuntematon - Okänd   | 3   | 0          | 3              | 2                   | 2  | -              | -                                | -          | 1              | 1                   | 0                   |            |

1) Ilman työkyvyttömiä ja varusmiehiä - Exkl. arbetsförmögna och beväringar

19. TYÖVOIMAAN KUULUMATON VÄRSKÖ TOIMINNAN LAADUN, SUKUPOULEN JA MYÖHEMMÄN TYÖHÖN MENON MUKAAN, SYKSY 1979  
BEFOLKNINGEN SOM INTE TILLHÖR ARBETSKRAFTEN EFTER VERKSAMHETENS ART, KÖN OCH SENARE INTRÄDE I ARBETSLIVET, HÖSTEN 1979

| Myöhempi työhön meno<br>Senare inträde i arbetslivet | Työvoimaan kuulumattomat <sup>1)</sup> - Ej i arbetskraften <sup>1)</sup> |               |                   |   |                   |  |                   |                |    |
|--|---|---------------|-------------------|---|-------------------|--|-------------------|----------------|----|
|  | Yhteensä<br>Sammanlagt  | Miehet<br>Män | Naiset<br>Kvinnor | Kotitaloustyötä tekevät<br>i hushållsarbete |                   | Koululaiset ja opiske-<br>lijat - Studerande |                   | Muut<br>Övriga |    |
|  |   |               |                   | Yhteensä<br>Sammanlagt                      | Naiset<br>Kvinnor | Yhteensä<br>Sammanlagt                       | Naiset<br>Kvinnor |                |    |
|  | 1 000 henkeä - personer   |               |                   |   |                   |  |                   |                |    |
| Yhteensä - Sammanlagt                                | 484   | 189           | 295               | 97  | 97                | 366  | 187               | 21             | 11 |
| Ei aio mennä työhön -<br>Tänker inte arbeta          | 38  | 6             | 32                | 24  | 24                | -  | -                 | 15             | 8  |
| Aikoo mennä työhön -<br>Tänker arbeta                | 437   | 182           | 255               | 66  | 66                | 366  | 187               | 5              | 3  |
| 1-12 kk. kuluessa -<br>inom 1-12 mån                 | 109   | 43            | 66                | 20  | 20                | 85   | 44                | 3              | 2  |
| 1-2 v. kuluessa -<br>inom 1-2 år                     | 101   | 49            | 52                | 10  | 10                | 91   | 43                | 1              | -  |
| 2-4 v. kuluessa -<br>inom 2-4 år                     | 86  | 37            | 48                | 11  | 11                | 74   | 37                | 0              | -  |
| Myöhemmin - Senare                                   | 99  | 37            | 62                | 18  | 18                | 81   | 44                | -              | -  |
| Ei osaa sanoa - Kan inte säga                        | 42  | 16            | 27                | 7   | 7                 | 34   | 19                | 1              | 1  |
| Tuntematon - Okänd                                   | 9   | 1             | 8                 | 7   | 7                 | 0  | -                 | 1              | 0  |

- 1) Ilman piilottyömiä, varusmiehiä, työkyvyttömiä ja korkean iän takia työhön estyneitä  
Exkl. dolt arbetslösa, beväringar, arbetsoförmögna och personer som på grund av hög ålder inte kan arbeta

20. TYÖVOIMAAN KUULUMATTOMAT NAISET LASTEN LUKUMÄÄRÄN JA IÄN SEKÄ MYÖHEMMÄN TYÖHÖN MENON MUKAAN, SYKSY 1979  
KVINNOR SOM INTE TILLHÖR ARBETSKRAFTEN EFTER BARNENS ANTAL OCH ÅLDER SAMT SENARE INTRÄDE I ARBETSLIVET, HÖSTEN 1979

| Sukupuoli - Könn<br>Lapset - Barn                  |  | Työvoimaan kuulumattomat naiset <sup>1)</sup> - Kvinnor som inte tillhör arbetskraften <sup>1)</sup> |                       |                        |   |                                     |                                    |                                |  |  |  |                      |
|--|--|--|-----------------------|------------------------|---|-------------------------------------|------------------------------------|--------------------------------|--|--|--|----------------------|
| Yhteensä<br>Sammanlagt                             |  | Myöhempi työhön meno - Senare inträde i arbetslivet  |                       |                        |   |                                     | Aikoo mennä työhön - Tänker arbeta |                                |  |  |  | Tuutematton<br>Okänd |
|  |  | Ei aio mennä<br>työhön   | Tänker inte<br>arbeta | Yhteensä<br>Sammanlagt | 1-12 kk ku-<br>luessa<br>Inom 1-12 mån. | 1-2 v. ku-<br>luessa<br>Inom 1-2 år | Myöhemmin<br>Senare                | Ei osaa sanoa<br>Kan inte säga |  |  |  |                      |
| 1 000 henkeä - personer                            |  |  |                       |                        |   |                                     |                                    |                                |  |  |  |                      |
| Naiset - Kvinnor                                   |  |  |                       |                        |   |                                     |                                    |                                |  |  |  |                      |
| Yhteensä - Sammanlagt                              |  | 295  | 32                    | 255                    | 66                                      | 52                                  | 110                                | 27                             |  |  |  | 8                    |
| Ei alle 18 v. lapsia -<br>Har ej barn under 18 år  |  | 215  | 23                    | 189                    | 44                                      | 40                                  | 81                                 | 24                             |  |  |  | 3                    |
| On alle 18 v. lapsia -<br>Har barn under 18 år     |  | 79   | 8                     | 66                     | 22                                      | 12                                  | 29                                 | 3                              |  |  |  | 5                    |
| 1 lapsi - barn                                     |  | 33   | 5                     | 26                     | 14                                      | 6                                   | 5                                  | 1                              |  |  |  | 2                    |
| 2 lasta - barn                                     |  | 31   | 2                     | 27                     | 6                                       | 4                                   | 15                                 | 2                              |  |  |  | 2                    |
| 3 lasta - barn -                                   |  | 14   | 1                     | 12                     | 2                                       | 2                                   | 8                                  | 0                              |  |  |  | 1                    |
| On alle 7 v. lapsia -<br>Har barn under 7 år       |  | 59   | 2                     | 55                     | 16                                      | 10                                  | 26                                 | 3                              |  |  |  | 2                    |
| Nuorimman lapsen ikä -<br>Det yngsta barnets ålder |  |  |                       |                        |   |                                     |                                    |                                |  |  |  |                      |
| Yhteensä - Sammanlagt                              |  | 79   | 8                     | 66                     | 22                                      | 12                                  | 29                                 | 3                              |  |  |  | 5                    |
| Alle vuoden - Under 1 år                           |  | 16   | 0                     | 15                     | 5                                       | 3                                   | 5                                  | 1                              |  |  |  | 1                    |
| 1-3 v. - år  |  | 32   | 1                     | 30                     | 8                                       | 5                                   | 16                                 | 1                              |  |  |  | 1                    |
| 4-6 v. - år  |  | 12   | 1                     | 10                     | 3                                       | 2                                   | 5                                  | 0                              |  |  |  | 1                    |
| 7-12 v. - år                                       |  | 11   | 3                     | 7                      | 3                                       | 1                                   | 2                                  | 1                              |  |  |  | 1                    |
| 13-17 v. - år                                      |  | 8  | 3                     | 4                      | 2                                       | 1                                   | 1                                  | -                              |  |  |  | 1                    |

1) Ilman piilotettomia, työkyvyttömiä ja korkean iän takia työhön estyneitä  
Exkl. dolt arbetslösa, arbetsoförmögna och personer som på grund av hög ålder inte kan arbeta

21. VARUSMIESTEN TOIMINTA ENNEN ASEPALVELUA JA AIOTTU TOIMINTA ASEPALVELUN JÄLKEEN, SYKSY 1979  
BEVÄRINGARS VERKSAMHET FÖRE VÄRNPLIKTSTIDEN OCH PLANERAD VERKSAMHET EFTER DEN, HÖSTEN 1979

| Toiminta ennen asepalvelua<br>Verksamheten före värnpliktstid | Varusmiehet - Beväringar |   |   |   |   |                     |                                |
|---|--------------------------|---|---|---|---|---------------------|--------------------------------|
|   | Yhteensä<br>Sammanlagt   | Aiottu toiminta asepalvelun jälkeen - Planerad verksamhet efter värnpliktstid |   |   |   | Opiskelu<br>Studier | Ei osaa sanoa<br>Kan inte säga |
|   |                          | Menee työhön - Börjar arbeta  |   |   |   |                     |                                |
|   | Yhteensä<br>Sammanlagt   | Työpaikka<br>tiedossa<br>Har arbetsplats                                      | Ei työpaikka<br>Har ej arbets-<br>plats |   |   |                     |                                |
|   | 28                       | 19  | 11                                      | 8 | 6 | 3                   |                                |
| 1 000 henkeä - personer                                       |                          |   |   |   |   |                     |                                |

Varusmiehet yhteensä - Beväringar  
sammanlagt

Työssä - I arbete

Työtön - Arbetslös

Koululainen tai opiskelija -  
Studerande

Muu - Övrig

|    |    |    |   |   |   |
|----|----|----|---|---|---|
| 28 | 19 | 11 | 8 | 6 | 3 |
| 16 | 13 | 10 | 3 | 1 | 2 |
| 6  | 4  | 1  | 3 | 2 | - |
| 6  | 2  | 0  | 2 | 3 | 1 |
| -  | -  | -  | - | - | - |

22. TYÖTTÖMÄT JA TYÖTTÖMYYSASTEET SUKUPUOLEN JA IÄN SEKÄ SIVIILISÄÄDYN JA LASTEN MUKAAN, SYKSY 1979  
 ARBETSLÖSA OCH RELATIVA ARBETSLÖSHETSTAL EFTER KÖN OCH ÅLDER SAMT EFTER CIVILSTÄND OCH BARN, HÖSTEN 1979

| Sukupuoli - Kön<br>Siviilisääty - Civilstånd<br>Lapset - Barn<br>Ikä - Ålder | Työvoima<br>Arbetskraften | Työttömät<br>Arbetslösa | Työttömyysaste<br>Relativt arbetslöshetstal |
|--|---------------------------|-------------------------|---|
|  | 1 000 henkeä - personer   |                         | %   |
| <b>Yhteensä - Sammanlagt</b>   | 2 354                     | 123                     | 5,2   |
| Miehet - Män   | 1 231                     | 62                      | 5,0   |
| Naiset - Kvinnor   | 1 123                     | 61                      | 5,4   |
| Naimattomat - Ogifta   | 835                       | 77                      | 9,3   |
| Naimisissa - Gifta   | 1 519                     | 46                      | 3,0   |
| Ei alle 18 v. lapsia - Har ej barn under 18 år                               | 1 164                     | 78                      | 6,7   |
| On alle 18 v. lapsia - Har barn under 18 år                                  | 1 190                     | 45                      | 3,8   |
| On alle 7 v. lapsia - Har barn under 7 år                                    | 548                       | 24                      | 4,4   |
| <b>Ikä - Ålder</b>   |                           |                         |   |
| 15-64  | 2 354                     | 123                     | 5,2   |
| 15-24  | 361                       | 42                      | 11,7  |
| 25-34  | 724                       | 30                      | 4,1   |
| 35-44  | 562                       | 17                      | 3,0   |
| 45-54  | 459                       | 20                      | 4,4   |
| 55-64  | 248                       | 14                      | 5,7   |

23. TYÖTTÖMÄT SUKUPUOLEN JA IÄN SEKÄ YLEISSIVISTYKSEN MUKAAN, SYKSY 1979  
ARBETSLÖSA EFTER KÖN OCH ÅLDER SAMT ALLMÄNBILDNING, HÖSTEN 1979

| Yleissivistys<br>Allmänbildning   | Työttömät - Arbetslösa |                         |                   |             |       |       | Työttömyysaste<br>Relativt arbets-<br>löshetstal |
|---|------------------------|-------------------------|-------------------|-------------|-------|-------|--|
|   | Sukupuoli - Kön        |                         |                   | Ikä - Ålder |       |       |  |
|   | Yhteensä<br>Sammanlagt | Miehet<br>Män           | Naiset<br>Kvinnor | 15-64       | 15-24 | 25-64 |  |
|   |                        | 1 000 henkeä - personer |                   |             |       |       |  |
| Yhteensä - Sammanlagt   | 123                    | 62                      | 61                | 123         | 42    | 81    | 5,2  |
| Ylioppilastutkinto -<br>Studentexamen   | 8                      | 3                       | 5                 | 8           | 4     | 4     | 2,7  |
| Keski- tai peruskoulu -<br>Mellan- eller grundskola   | 23                     | 11                      | 12                | 23          | 16    | 7     | 5,3  |
| Kansakoulu tai osan<br>keski- tai peruskoulua<br>tai vähemmän - Folkskola<br>eller delvis mellan-<br>eller grundskola eller<br>mindre | 92                     | 48                      | 44                | 92          | 22    | 70    | 5,7  |
|   | Prosenttia - Prosent   |                         |                   |             |       |       |  |
| Yhteensä - Sammanlagt   | 100,0                  | 100,0                   | 100,0             | 100,0       | 100,0 | 100,0 |  |
| Ylioppilastutkinto -<br>Studentexamen   | 6,7                    | 5,5                     | 8,1               | 6,7         | 8,8   | 5,7   |  |
| Keski- tai peruskoulu -<br>Mellan- eller grundskola   | 18,5                   | 17,1                    | 19,9              | 18,5        | 38,1  | 8,2   |  |
| Kansakoulu tai osan<br>keski- tai peruskoulua<br>tai vähemmän - Folkskola<br>eller delvis mellan-<br>eller grundskola eller<br>mindre | 74,8                   | 77,4                    | 72,0              | 74,8        | 53,1  | 86,1  |  |

24. TYÖTTÖMÄT SUKUPUOLEN JA IÄN SEKÄ TYÖTTÖMYYDEN SYYN MUKAAN, SYKSY 1979  
ARBETSLÖSA EFTER KÖN OCH ÅLDER SAMT ARBETSLÖSHETENS ORSAK, HÖSTEN 1979

| Työttömyyden syy<br>Arbetslöshets orsak   | Työttömät - Arbetslösa  |               |                   |             |       |       |
|---|-------------------------|---------------|-------------------|-------------|-------|-------|
|   | Sukupuoli - Kön         |               |                   | Ikä - Ålder |       |       |
|   | Yhteensä<br>Sammanlagt  | Miehet<br>Män | Naiset<br>Kvinnor | 15-64       | 15-24 | 25-64 |
|   | 1 000 henkeä - personer |               |                   |             |       |       |
| Yhteensä - Sammanlagt   | 123                     | 62            | 61                | 123         | 42    | 81    |
| Pakkoloma - Permittering  | 9                       | 5             | 4                 | 9           | 2     | 7     |
| Irtisanottiin - Uppsagd   | 21                      | 10            | 11                | 21          | 3     | 18    |
| Sovittu työ päättyi -<br>Arbetsförhållandet<br>upphörde   | 40                      | 20            | 20                | 40          | 13    | 27    |
| Erosi itse työpaikastaan -<br>Sade själv upp sig  | 16                      | 7             | 8                 | 16          | 4     | 12    |
| Hakeutuu ensimmäistä<br>kertaa tai uudelleen<br>työelämään - Söker sig<br>för första gången eller<br>på nytt till arbetslivet | 27                      | 14            | 13                | 27          | 19    | 8     |
| Muu syy - Annan orsak   | 10                      | 5             | 5                 | 10          | 1     | 9     |

25. TYÖTTÖMÄT AMMATTIASEMAN JA SUKUPUOLEN MUKAAN, SYKSY 1979  
ARBETSLÖSA EFTER YRKESSTÄLLNING OCH KÖN, HÖSTEN 1979

| Ammattiasema<br>Yrkesställning | Työttömät - Arbetslösa  |               |                   |
|--------------------------------|-------------------------|---------------|-------------------|
|                                | Yhteensä<br>Sammanlagt  | Miehet<br>Män | Naiset<br>Kvinnor |
|                                | 1 000 henkeä - personer |               |                   |

|   |     |    |    |
|---|-----|----|----|
| Työttömät yhteensä - Arbetslösa<br>sammanlagt   | 123 | 62 | 61 |
| Työvoimaan kuuluneet työttömät -<br>Arbetslösa som tillhört arbetskraften   | 96  | 48 | 48 |
| Palkansaaajat - Löntagare   | 92  | 45 | 47 |
| Työntekijät - Arbetare  | 69  | 39 | 30 |
| Toimihenkilöt - Funktionärer  | 23  | 6  | 17 |
| Yrittäjät ja muut -<br>Företagare och andra   | 4   | 3  | 1  |
| Työttömät, jotka hakeutuvat<br>ensimmäistä kertaa tai uudelleen<br>työelämään - Arbetslösa som för<br>första gången eller på nytt<br>söker sig till arbetslivet | 27  | 14 | 13 |

26. TYÖTTÖMÄT AMMATIN JA SUKUPUOLEN MUKAAN, SYKSY 1979  
ARBETSLÖSA EFTER YRKE OCH KÖN, HÖSTEN 1979

| Ammatti<br>Yrke  | Työttömät - Arbetslösa  |               |                   |    |
|--|-------------------------|---------------|-------------------|----|
|  | Yhteensä<br>Sammanlagt  | Miehet<br>Män | Naiset<br>Kvinnor |    |
|  | 1 000 henkeä - personer |               |                   |    |
| Työttömät yhteensä - Arbetslösa sammanlagt   | 123                     | 62            | 61                |    |
| Työvoimaan kuuluneet työttömät -<br>Arbetslösa som tillhört arbetskraften  |                         |               |                   |    |
| Kaikki ammatit - Alla yrken  | 0-9                     | 96            | 48                | 48 |
| Teknillinen, luonnont. ja huma-<br>nistinen työ - Tekniskt, naturvet.<br>och humanistiskt arbete   | 0                       | 7             | 4                 | 3  |
| Hallinnollinen, tilinpidoll. ja<br>konttoritekn. työ - Administrativt,<br>kameralt och kontorstekniskt arbete  | 1                       | 8             | 0                 | 8  |
| Kaupallinen työ - Kommersiellt<br>arbete   | 2                       | 8             | 2                 | 6  |
| Maa- ja metsätaloustyö -<br>Lantbruks- och skogsbruksarbete  | 3                       | 9             | 5                 | 4  |
| Kaivos- ja louhintatyö -<br>Gruv- och stenbrytningsarbete  | 4                       | 1             | 1                 | 0  |
| Kuljetus- ja liikennetyö -<br>Transport- och kommunikationsarbete  | 5                       | 5             | 4                 | 1  |
| Teollinen työ -<br>Tillverkningsarbete   | 6,7                     | 40            | 30                | 10 |
| Palvelutyö - Servicearbete   | 8                       | 18            | 2                 | 16 |
| Muu työ tai ammatti tuntematon -<br>Annat arbete eller yrke okänt  | 9                       | -             | -                 | -  |
| Työttömät, jotka hakeutuvat ensimmäistä<br>kertaa tai uudelleen työelämään -<br>Arbetslösa som för första gången eller<br>på nytt söker sig till arbetslivet |                         | 27            | 14                | 13 |

27. TYÖTTÖMYDEN SUKUPUOLEN JA TYÖTTÖMYYDEN YHTEENLASKETUN KESTON MUKAAN, SYKSY 1979  
ARBETSLÖSHA EFTER KÖN OCH DEN SAMMANLAGDA TID ARBETSLÖSHETEN VARAT, HÖSTEN 1979

| Työttömyyden yhteenlaskettu kesto<br>viimeisten 12 kk aikana<br>Arbetslöshetens sammanräknade<br>längd under de 12 senaste<br>månaderna | Työttömät - Arbetslösa  |               |                   |                        |               |                   |
|---|-------------------------|---------------|-------------------|------------------------|---------------|-------------------|
|   | Yhteensä<br>Sammanlagt  | Miehet<br>Män | Naiset<br>Kvinnor | Yhteensä<br>Sammanlagt | Miehet<br>Män | Naiset<br>Kvinnor |
|   | 1 000 henkeä - personer |               |                   | %                      |               |                   |
| Yhteensä - Sammanlagt   | 123                     | 62            | 61                | 100,0                  | 100,0         | 100,0             |
| 0 - 4 vk - veckor   | 12                      | 6             | 6                 | 9,5                    | 8,6           | 10,3              |
| 5 - 12 vk - veckor  | 19                      | 9             | 10                | 15,6                   | 14,9          | 16,3              |
| 13 - 26 vk - veckor   | 21                      | 13            | 8                 | 17,0                   | 21,5          | 12,6              |
| 27 - 35 vk - veckor   | 13                      | 6             | 7                 | 10,5                   | 9,2           | 11,8              |
| 36 - 48 vk - veckor   | 18                      | 8             | 10                | 14,7                   | 13,2          | 16,2              |
| 49 - 52 vk - veckor   | 38                      | 19            | 19                | 30,8                   | 31,0          | 30,7              |
| Tuntematon - Okänd  | 2                       | 1             | 1                 | 1,9                    | 1,6           | 2,1               |

28. TYÖTTÖMÄT SUKUPUOLEN JA IÅN SEKÅ TYÖTTÖMYDDEN YHTÅJAKSOISEN KESTON MUKAAN, SYKSY 1979  
ARBETSLÖSA EFTER KÖN OCH ÅLDER SAMT DEN OAVBRUTNA TID ARBETSLÖSHETEN VARAT, HÖSTEN 1979

| Sukupuoli - Kön<br>Ikå - Ålder      | Työttömät - Arbetslösa |  |                         |                |                |                |                 |                  |                  |                |   | Tuntematon<br>Okänd |
|-------------------------------------|------------------------|--|-------------------------|----------------|----------------|----------------|-----------------|------------------|------------------|----------------|---|---------------------|
|                                     | Yhteensä<br>Sammanlagt | Työttömyyden yhtåjaksoinen kesto viikkoina/kaukausina - Den oavbrutna tid arbetslösheten varat |                         |                |                |                |                 |                  |                  |                |   |                     |
|                                     |                        | 0-2<br>vk-veck.  | 3-4<br>vk-veck./månader | 1-2<br>kk-mån. | 2-3<br>kk-mån. | 3-5<br>kk-mån. | 6-11<br>kk-mån. | 12-17<br>kk-mån. | 18-23<br>kk-mån. | 24-<br>kk-mån. |   |                     |
| 1 000 henkeå - personer             |                        |  |                         |                |                |                |                 |                  |                  |                |   |                     |
| Molemmat sukupuolet -<br>Båda könen | 123                    | 9  | 16                      | 18             | 10             | 12             | 16              | 14               | 8                | 17             | 3 |                     |
| Miehet - Mån                        | 62                     | 5  | 7                       | 8              | 4              | 8              | 8               | 7                | 5                | 8              | 2 |                     |
| Naiset - Kvinnor                    | 61                     | 4  | 9                       | 10             | 6              | 4              | 8               | 7                | 3                | 9              | 1 |                     |
| Ikå - Ålder                         |                        |  |                         |                |                |                |                 |                  |                  |                |   |                     |
| 15-64                               | 123                    | 9  | 16                      | 18             | 10             | 12             | 16              | 14               | 8                | 17             | 3 |                     |
| 15-24                               | 42                     | 5  | 6                       | 9              | 5              | 5              | 6               | 4                | 1                | 1              | 0 |                     |
| 25-64                               | 81                     | 4  | 10                      | 9              | 5              | 7              | 10              | 10               | 7                | 16             | 3 |                     |

Prosenttia - Procent

|                                     |       |      |      |      |      |      |      |      |     |      |     |
|-------------------------------------|-------|------|------|------|------|------|------|------|-----|------|-----|
| Molemmat sukupuolet -<br>Båda könen | 100,0 | 7,3  | 12,8 | 14,3 | 8,1  | 9,8  | 13,0 | 11,7 | 6,7 | 13,6 | 2,7 |
| Miehet - Mån                        | 100,0 | 8,1  | 11,1 | 12,8 | 6,5  | 12,4 | 13,4 | 11,6 | 7,4 | 13,4 | 3,3 |
| Naiset - Kvinnor                    | 100,0 | 6,4  | 14,6 | 15,9 | 9,8  | 7,0  | 12,4 | 12,0 | 5,9 | 13,9 | 2,1 |
| Ikå - Ålder                         |       |      |      |      |      |      |      |      |     |      |     |
| 15-64                               | 100,0 | 7,3  | 12,8 | 14,3 | 8,1  | 9,8  | 13,0 | 11,7 | 6,7 | 13,6 | 2,7 |
| 15-24                               | 100,0 | 11,9 | 14,0 | 22,0 | 11,1 | 11,8 | 13,5 | 9,5  | 3,1 | 1,7  | 1,4 |
| 25-64                               | 100,0 | 4,9  | 12,2 | 10,3 | 6,5  | 8,6  | 12,7 | 13,0 | 8,6 | 19,9 | 3,3 |

29. TYÖTTÖMÄT TYÖTTÖMYYDEN SYYN JA YLEISSIVISTYKSEN SEKÄ TYÖTTÖMYYDEN YHTÄJAKSOISEN KESTON MUKAAN, SYKSY 1979  
ARBETSLÖSA ENLIGT ORSAK TILL ARBETSLÖSHET OCH ALLMÄNBILDNING SAMT DEN OAVBRUTNA TID ARBETSLÖSHETEN VARAT, HÖSTEN 1979

| Työttömyyden syy<br>Orsak till arbetslösheten<br>Yleissivistys<br>Allmänbildning | Työttömät - Arbetslösa  |  |                   |                     |                     |                     |
|--|-------------------------|--|-------------------|---------------------|---------------------|---------------------|
|  | Yhteensä<br>Sammanlagt  | Työttömyyden kesto kuukausina<br>Arbetslöshetens längd i månader |                   |                     |                     | Tuntematon<br>Okänd |
|  |                         | Alle 2 kk<br>Under 2 mån   | 2-5 kk<br>2-5 mån | 6-11 kk<br>6-11 mån | 12 kk -<br>12 mån - |                     |
|  | 1 000 henkeä - personer |  |                   |                     |                     |                     |

Työttömyyden syy - Orsak till  
arbetslösheten

|  |     |    |    |    |    |   |
|--|-----|----|----|----|----|---|
| Työttömät yhteensä -<br>Arbetslösa sammanlagt  | 123 | 42 | 22 | 16 | 40 | 3 |
| Pakkoloma - Permittering   | 9   | 2  | 2  | 1  | 4  | 0 |
| Irtisanottiin - Blev uppsagd   | 21  | 4  | 3  | 3  | 11 | 0 |
| Sovittu työ päättyi -<br>Arbetsförhållandet upphörde   | 40  | 20 | 6  | 5  | 8  | 1 |
| Erosi itse työpaikastaan -<br>Sade själv upp sig från arbetsplatsen  | 16  | 5  | 5  | 2  | 4  | 0 |
| Hakeutuu ensimmäistä kertaa tai<br>uudelleen työelämään -<br>Söker sig för första gången eller<br>på nytt till arbetslivet | 27  | 10 | 5  | 4  | 7  | 1 |
| Muu - Övrig  | 10  | 1  | 1  | 1  | 6  | 1 |

Yleissivistys - Allmänbildning

|   |     |    |    |    |    |   |
|---|-----|----|----|----|----|---|
| Työttömät yhteensä -<br>Arbetslösa sammanlagt   | 123 | 42 | 22 | 16 | 40 | 3 |
| Ylioppilastutkinto -<br>Studentexamen   | 8   | 4  | 1  | 2  | 0  | 1 |
| Keski- tai peruskoulu - Mellan-<br>eller grundskola   | 23  | 11 | 6  | 3  | 3  | - |
| Kansakoulu tai osan keski- tai<br>peruskoulua tai vähemmän -<br>Folkskola eller delvis mellan-<br>eller grundskola eller mindre | 92  | 27 | 15 | 11 | 37 | 2 |

30. TYÖTTÖMÄT SUKUPUOLEN JA TYÖN ETSINTÄTAVAN MUKAAN, SYKSY 1979  
ARBETSLÖSA ENLIGT KÖN OCH SÄTT PÅ VILKET DE SÖKT ARBETE, HÖSTEN 1979

| Työn etsintätapa<br>Sätt att söka arbete | Työttömät - Arbetslösa  |               |                   |   |               |                   |
|--|-------------------------|---------------|-------------------|---|---------------|-------------------|
|  | Yhteensä<br>Sammanlagt  | Miehet<br>Män | Naiset<br>Kvinnor | Osuus työttömistä<br>Andel av alla arbetslösa |               |                   |
|  |                         |               |                   | Yhteensä<br>Sammanlagt                        | Miehet<br>Män | Naiset<br>Kvinnor |
|  | 1 000 henkeä - personer |               |                   | %   |               |                   |

Työttömät yhteensä - Arbetslösa  
sammanlagt

|  |     |    |    |       |       |       |
|--|-----|----|----|-------|-------|-------|
| Etsi työvoimatoimiston kautta -<br>Sökt arbete genom arbetskraftsbyrån   | 123 | 62 | 61 | 100,0 | 100,0 | 100,0 |
| Käynyt työnvälittäjän luona -<br>Besökt arbetsförmedlare   | 96  | 46 | 50 | 77,5  | 74,2  | 80,9  |
| Käyttänyt avovälitystä -<br>Utnyttjat öppen förmedling   | 86  | 41 | 45 | 69,5  | 65,5  | 73,4  |
| Otti suoraan yhteyttä työnantajiin -<br>Genom att direkt kontakta arbets-<br>givare  | 69  | 32 | 37 | 55,8  | 50,6  | 60,9  |
| Seurasi lehti-ilmoituksia tai ilmoitti<br>itse lehdessä - Genom att följa med<br>tidningsannonser eller genom att<br>annonsera själv | 49  | 30 | 19 | 39,9  | 48,2  | 31,5  |
| Etsi muulla tavoin - Sökt på<br>något annat sätt   | 77  | 37 | 40 | 62,7  | 60,0  | 65,5  |
|  | 11  | 5  | 6  | 8,8   | 8,5   | 9,2   |





33. TYÖTTÖMÄT, PIILOTTYÖTTÖMÄT JA NE TYÖVOIMAAN KUULUMATTOMAT, JOTKA VOIVAT MENNÄ TYÖHÖN 1 KK-1 V. KULUESSA TOIVOTUN TYÖN JA SUKUPUOLEN MUKAAN, SYKSY 1979  
ARBETSLÖSA, DOLT ARBETSLÖSA OCH DE SOM INTE TILLHÖR ARBETSKRAFTEN SOM KAN BÖRJA ARBETA INOM 1 MÅNAD-1 ÅR ENLIGT ÖNSKAT ARBETE OCH KÖN, HÖSTEN 1979

| Toivottu työ<br>Önskat arbete  | Työttömät<br>Arbetslösa |               | Piilottyöttömät<br>Dolt arbetslösa |                        | Työvoimaan kuulumattomat,<br>jotka voivat mennä työhön<br>1 kk-1 v. kuluessa <sup>1)</sup><br>Ej i arbetskraften som kan<br>börja arbeta inom 1 månad-<br>1 år <sup>1)</sup> |                   | Yhteensä<br>Sammanlagt |               |                   |
|--|-------------------------|---------------|------------------------------------|------------------------|--|-------------------|------------------------|---------------|-------------------|
|  | Yhteensä<br>Sammanlagt  | Miehet<br>Män | Naiset<br>Kvinnor                  | Yhteensä<br>Sammanlagt | Miehet<br>Män  | Naiset<br>Kvinnor | Yhteensä<br>Sammanlagt | Miehet<br>Män | Naiset<br>Kvinnor |
| 1 000 henkeä - personer  |                         |               |                                    |                        |  |                   |                        |               |                   |
| Toivottu viikkotyöaika -<br>Önskad veckoarbetstid  |                         |               |                                    |                        |  |                   |                        |               |                   |
| Yhteensä - Sammanlagt  | 123                     | 62            | 61                                 | 73                     | 17   | 56                | 108                    | 42            | 66                |
| Kokopäivätyö - Heltidsarbete   | 104                     | 56            | 48                                 | 28                     | 10   | 18                | 83                     | 39            | 44                |
| Osa-aikatyö - Deltidsarbete  | 16                      | 4             | 12                                 | 43                     | 7  | 36                | 22                     | 2             | 19                |
| Ei osaa sanoa - Kan inte säga  | 4                       | 2             | 2                                  | 2                      | 0  | 1                 | 3                      | 1             | 2                 |
| Toivottu vuosityöaika -<br>Önskad årsarbetstid   |                         |               |                                    |                        |  |                   |                        |               |                   |
| Yhteensä - Sammanlagt  | 123                     | 62            | 61                                 | 73                     | 17   | 56                | 108                    | 42            | 66                |
| Pysyvää työtä vähintään vuodeksi -<br>Stadigvarande arbete för minst<br>ett år                     | 106                     | 54            | 52                                 | 44                     | 10   | 34                | 93                     | 37            | 56                |
| Tilapäistä työtä - Tillfälligt<br>arbete   | 12                      | 5             | 7                                  | 25                     | 7  | 18                | 13                     | 5             | 8                 |
| Ei osaa sanoa - Kan inte säga  | 5                       | 3             | 2                                  | 3                      | 0  | 3                 | 2                      | 0             | 2                 |
| Tekisikö muuta kuin säännöllistä<br>päivätyötä - Skulle Ni göra<br>annat än regelbundet dagsarbete |                         |               |                                    |                        |  |                   |                        |               |                   |
| Yhteensä - Sammanlagt  | 123                     | 62            | 61                                 | 73                     | 17   | 56                | 108                    | 42            | 66                |
| Ei - Nej   | 62                      | 27            | 35                                 | 48                     | 7  | 41                | 53                     | 16            | 37                |
| Kyllä - Ja   | 57                      | 33            | 24                                 | 22                     | 9  | 13                | 51                     | 25            | 26                |
| Ei osaa sanoa - Kan inte säga  | 3                       | 1             | 2                                  | 2                      | 1  | 1                 | 5                      | 2             | 2                 |
| Osa-aikatyötä toivovat -<br>Önskar deltidarbete  |                         |               |                                    |                        |  |                   |                        |               |                   |
| Yhteensä - Sammanlagt  | 16                      | 4             | 12                                 | 43                     | 7  | 36                | 22                     | 2             | 19                |
| Menisi myös kokopäivätyöhön -<br>Skulle även ta heltidsarbete                                      | 13                      | 2             | 11                                 | 22                     | 2  | 20                | 17                     | 2             | 15                |

1) Ilman varusmiehiä - Exkl. beväringar

34. TYÖTTÖMÄT, PIILTYÖTTÖMÄT JA NE TYÖVOIMAAN KUULUMATTOMAT, JOTKA VOIVAT MENNÄ TYÖHÖN I KK-I V. KULUESSA, YHTEENSÄ, TOIVOTUN TYÖN JA IÄN MUKAAN, SYKSY 1979  
ARBEITSLÖSA, DOLT ARBEITSLÖSA OCH DE SOM INTE TILLHÖR ARBEITSKRAFTEN SOM KAN BÖRJA ARBETA INOM I MÅNAD-I ÅR, SAMMANLAGT, ENLIGT ÖNSKAT ARBETE OCH ÅLDER, HÖSTEN 1979

| Toivottu työ<br>Önskat arbete | Työttömät, piilotyöttömät ja ne työvoimaan kuulumattomat, jotka voivat mennä työhön i kk-i v. kuluessa -<br>Arbetslösa, dolt arbetslösa och de som inte tillhör arbetskraften som kan börja arbeta inom i månad-i år <sup>1)</sup> |       |       |       |       |       |
|-------------------------------|--|-------|-------|-------|-------|-------|
|                               | 15-64  | 15-24 | 25-34 | 35-44 | 45-54 | 55-64 |
|                               | Ikä - Ålder  |       |       |       |       |       |
|                               | I 000 henkeä - personer  |       |       |       |       |       |
|                               |  |       |       |       |       | %     |

Toivottu viikotyöaika - Önskad veckoarbetstid

|                               |     |     |    |    |    |    |       |
|-------------------------------|-----|-----|----|----|----|----|-------|
| Yhteensä - Sammanlagt         | 304 | 140 | 60 | 34 | 37 | 32 | 100,0 |
| Kokopäivätyö - Heltidsarbete  | 215 | 115 | 44 | 20 | 20 | 15 | 70,5  |
| Osa-aikatyö - Deltidsarbete   | 80  | 23  | 15 | 11 | 16 | 15 | 26,5  |
| Ei osaa sanoa - Kan inte säga | 9   | 2   | 1  | 2  | 1  | 2  | 3,0   |

Toivottu vuosityöaika - Önskad årsarbetstid

|  |     |     |    |    |    |    |       |
|--|-----|-----|----|----|----|----|-------|
| Yhteensä - Sammanlagt  | 304 | 140 | 60 | 34 | 37 | 32 | 100,0 |
| Pyryvää työtä vähintään vuodeksi - Ständig-<br>varande arbete för minst ett år | 243 | 114 | 54 | 29 | 28 | 18 | 79,9  |
| Tilapäistä työtä - Tillfälligt arbete  | 50  | 24  | 5  | 3  | 8  | 10 | 16,5  |
| Ei osaa sanoa - Kan inte säga  | 11  | 2   | 1  | 3  | 0  | 4  | 3,6   |

Tekisikö muuta kuin säännöllistä päivätyötä -  
Skulle ni göra annat än regelbundet dagsarbete

|                               |     |     |    |    |    |    |       |
|-------------------------------|-----|-----|----|----|----|----|-------|
| Yhteensä - Sammanlagt         | 304 | 140 | 60 | 34 | 37 | 32 | 100,0 |
| Ei - Nej                      | 164 | 59  | 34 | 22 | 24 | 24 | 53,9  |
| Kyllä - Ja                    | 130 | 75  | 25 | 11 | 12 | 8  | 42,9  |
| Ei osaa sanoa - Kan inte säga | 10  | 6   | 1  | 1  | 1  | 1  | 3,2   |

Osa-aikatyötä toivoivat - Önskar deltidarbete

|   |    |    |    |    |    |    |       |
|---|----|----|----|----|----|----|-------|
| Yhteensä - Sammanlagt   | 80 | 23 | 15 | 11 | 16 | 15 | 100,0 |
| Menisi myös kokopäivätyöhön - Skulle även<br>ta heltidsarbete | 53 | 13 | 13 | 10 | 11 | 6  | 65,8  |

1) Ilman varusmiehiä - Exkl. beväringar

35. TYÖTTÖMÄT, PIILOTYÖTTÖMÄT JA NE TYÖVOIMAAN KUULUMATTOMAT, JOTKA VOIVAT MENNÄ TYÖHÖN 1 KK-1 V. KULJESSA SUKUPIOLEN, MUUTTOHALUKKUUDEN JA MUUTTO-ALUEEN MUKAAN, SYKSY 1979  
ARBETSLÖSA, DOLT ARBETSLÖSA OCH DE SOM INTE TILLHÖR ARBETSKRAFTEN SOM KAN BÖRJA ARBETA INOM 1 MÅNAD-1 ÅR, ENLIGT KÖN, FLYTTNINGSVILLIGHET OCH -OMRÅDE, HÖSTEN 1979

|  | Työttömät<br>Arbetslösa |               | Piilotyöttömät<br>Dolt arbetslösa |                        | Työvoimaan kuulumattomat,<br>jotka voivat mennä työhön<br>1 kk-1 v. kuluessa <sup>1)</sup><br>Ej i arbetskraften som kan<br>börja arbeta inom 1 månad-<br>1 år <sup>1)</sup> |                   | Yhteensä<br>Sammanlagt |               |                   |     |     |     |
|--|-------------------------|---------------|-----------------------------------|------------------------|--|-------------------|------------------------|---------------|-------------------|-----|-----|-----|
|  | Yhteensä<br>Sammanlagt  | Miehet<br>Män | Naiset<br>Kvinnor                 | Yhteensä<br>Sammanlagt | Miehet<br>Män  | Naiset<br>Kvinnor | Yhteensä<br>Sammanlagt | Miehet<br>Män | Naiset<br>Kvinnor |     |     |     |
|  | 1 000 henkeä - personer |               |                                   |                        |  |                   |                        |               |                   |     |     |     |
| Halukkuus muuttaa asuinpaikkakuntaa<br>työn saamiseksi<br>Villighet att byta hemkommun för att<br>få arbete<br>Muuttoalue - Flyttningsområde | 123                     | 62            | 61                                | 73                     | 17   | 56                | 109                    | 43            | 66                | 304 | 122 | 182 |
| Yhteensä - Sammanlagt  | 79                      | 31            | 48                                | 55                     | 9  | 46                | 42                     | 13            | 29                | 176 | 53  | 123 |
| Ei halua muuttaa - Vill inte flytta  | 38                      | 26            | 12                                | 15                     | 8  | 7                 | 63                     | 28            | 35                | 116 | 62  | 54  |
| Muuttaisi - Skulle flytta  | 6                       | 5             | 1                                 | 2                      | 0  | 2                 | 3                      | 2             | 2                 | 12  | 7   | 5   |
| Ei osaa sanoa - Kan inte säga  |                         |               |                                   |                        |  |                   |                        |               |                   |     |     |     |
| <u>Muuttoalue - Flyttningsområde</u>   |                         |               |                                   |                        |  |                   |                        |               |                   |     |     |     |
| Muuttohalukkuus - Flyttningsevillighet   | 38                      | 26            | 12                                | 15                     | 8  | 7                 | 63                     | 28            | 35                | 116 | 62  | 54  |
| Yhteensä - Sammanlagt  | 5                       | 3             | 2                                 | 2                      | 1  | 1                 | 12                     | 4             | 8                 | 19  | 8   | 11  |
| Muuttaisi lähikuntiin - Skulle<br>flytta till närkommuner  | 5                       | 3             | 2                                 | 4                      | 2  | 2                 | 8                      | 3             | 5                 | 17  | 8   | 9   |
| Muualle oman läänin alueelle -<br>Någon annanstans inom det egna länet   | 18                      | 13            | 5                                 | 7                      | 3  | 4                 | 21                     | 10            | 11                | 47  | 26  | 21  |
| Muualle Suomeen - Någon annanstans<br>i Finland  | 2                       | 2             | 1                                 | 0                      | 0  | -                 | 3                      | 2             | 1                 | 5   | 3   | 2   |
| Ruotsiin - Till Sverige  |                         |               |                                   |                        |  |                   |                        |               |                   |     |     |     |
| Muualle ulkomaille tai mihin vain -<br>Någon annanstans utomlands eller<br>vart som helst  | 7                       | 5             | 2                                 | 2                      | 2  | -                 | 17                     | 8             | 9                 | 25  | 15  | 10  |
| Ei osaa sanoa - Kan inte säga  | 1                       | 0             | 0                                 | 0                      | 0  | -                 | 2                      | 1             | 1                 | 3   | 2   | 1   |

1) Ilman varusmiehiä - Exkl. beväringar

36. TYÖTTÖMÄT, PIILOTYÖTTÖMÄT JA NE TYÖVOIMAAN KUULUMATTOMAT, JOTKA VOIVAT MENNÄ TYÖHÖN 1 KK-1 V. KULUESSA, YHTEENSÄ, IÄN, MUUTTOHALUKKUUDEN JA MUUTTOALUEEN MUKAAN, SYKSY 1979  
ARBEITSLÖSA, DOLT ARBEITSLÖSA OCH DE SOM INTE TILLHÖR ARBEITSKRAFTEN SOM KAN BÖRJA ARBETA INOM 1 MÅNAD-1 ÅR, SAMMANLACT, ENLICT ÅLDER, FLYTTINGS-VILLIGHET OCH -OMRÅDE, HÖSTEN 1979

| Halukkuus muuttaa asuinpaikkakuntaa<br>työn saamiseksi<br>Villighet att byta hemkommun för att<br>få arbete | Työttömät, piilotyöttömät ja ne työvoimaan kuulumattomat, jotka voivat mennä työhön<br>1kk-1 v. kuluessa <sup>1)</sup> - Arbetslösa, dolt arbetslösa och de som inte tillhör arbetskraften<br>som kan börja arbeta inom 1 månad-1 år <sup>1)</sup> |       |       |       |       |       |
|---|--|-------|-------|-------|-------|-------|
|   | Ikä - Ålder  |       |       |       |       |       |
| Muttoalue<br>Flyttingsområde  | 15-64  | 15-24 | 25-34 | 35-44 | 45-54 | 55-64 |
|   | 1 000 henkeä - personer  |       |       |       |       |       |
|   | %  |       |       |       |       |       |

Muttohalukkuus - Flyttingsvillighet

|                                     |     |     |    |    |    |    |       |
|-------------------------------------|-----|-----|----|----|----|----|-------|
| Yhteensä - Sammanlagt               | 304 | 140 | 60 | 34 | 37 | 32 | 100,0 |
| Ei halua muuttaa - Vill inte flytta | 176 | 56  | 35 | 24 | 32 | 30 | 58,0  |
| Muuttaisi - Skulle flytta           | 116 | 78  | 23 | 8  | 5  | 2  | 38,1  |
| Ei osaa sanoa - Kan inte säga       | 12  | 6   | 2  | 2  | 1  | 1  | 3,9   |

Muttoalue - Flyttingsområde

|  |     |    |    |   |   |   |       |
|--|-----|----|----|---|---|---|-------|
| Muttohalukkaat yhteensä -<br>Flyttingsvilliga sammanlagt                               | 116 | 78 | 23 | 8 | 5 | 2 | 100,0 |
| Muuttaisi lähikuntiin - Skulle flytta<br>till närlommuner                              | 19  | 13 | 4  | 0 | 2 | 0 | 16,3  |
| Muualle oman läänin alueelle - Någon<br>annanstans inom det egna länet                 | 17  | 12 | 4  | 1 | 0 | 0 | 14,4  |
| Muualle Suomeen - Någon annanstans i Finland   | 47  | 31 | 7  | 4 | 2 | 2 | 40,3  |
| Ruotsiin - Till Sverige  | 5   | 4  | 1  | 0 | 0 | 0 | 4,9   |
| Muualle ulkomaille tai mihin vain - Någon<br>annanstans utomlands eller vart som helst | 25  | 17 | 6  | 2 | 0 | 0 | 21,6  |
| Ei osaa sanoa - Kan inte säga  | 3   | 1  | 1  | 0 | 1 | 0 | 2,5   |

1) Ilman varusmiehiä - Exkl. beväringar

37. TYÖTÖMÄT, PIILOTYÖTTÖMÄT JA NE TYÖVOIMAAN KUULUMATTOMAT, JOTKA VOIVAT MENNÄ TYÖHÖN 1 KK-1 V. KULUESSA KOULUTUSHALUKKUIDEN, TOIVOTUN KOULUTUKSEN JA SUKUPUOLEN MUKAAN. SYKSY 1979  
 ARBETSLÖSA, DOLT ARBETSLÖSA OCH DE SOM INTE TILLHÖR ARBETSKRAFTEN SOM KAN BÖRJA ARBETA INOM 1 MÅNAD-1 ÅR, ENLIGT UTBILDNINGSVILLIGHET, ÖNSKAD UTBILDNING OCH KÖN, HÖSTEN 1979

| Koulutushalukkuus<br>Utbildningsvillighet<br>Toivottu oppilaitos<br>Önskad läroinrättning                    | Työttömät<br>Arbetslösa |               | Piilotyöttömät 1)<br>Dolt arbetslösa |                        | Työvoimaan kuulumattomat,<br>jotka aikovat mennä työhön<br>1 kk-1 v. kuluessa 2)<br>Ej i arbetskraften, som kan<br>börja arbeta inom 1 månad-<br>1 år 2) |                   | Yhteensä<br>Sammanlagt |               |                   |     |    |     |
|--|-------------------------|---------------|--------------------------------------|------------------------|--|-------------------|------------------------|---------------|-------------------|-----|----|-----|
|  | Yhteensä<br>Sammanlagt  | Miehet<br>Män | Naiset<br>Kvinnor                    | Yhteensä<br>Sammanlagt | Miehet<br>Män  | Naiset<br>Kvinnor | Yhteensä<br>Sammanlagt | Miehet<br>Män | Naiset<br>Kvinnor |     |    |     |
|  | 1 000 henkeä - personer |               |                                      |                        |  |                   |                        |               |                   |     |    |     |
| Koulutushalukkuus - Sammanlagt   | 123                     | 62            | 61                                   | 51                     | 7  | 44                | 23                     | 1             | 22                | 197 | 70 | 127 |
| Ei halua lisätä tai hankkia ammatil-<br>lista koulutusta - Vill inte öka<br>eller skaffa sig yrkesutbildning | 33                      | 19            | 14                                   | 23                     | 4  | 19                | 9                      | 0             | 8                 | 66  | 24 | 42  |
| Haluaa lisätä tai hankkia ammatil-<br>lista koulutusta - Vill öka eller<br>skaffa sig yrkesutbildning        | 79                      | 36            | 43                                   | 26                     | 2  | 24                | 13                     | 1             | 12                | 118 | 39 | 79  |
| Ei osaa sanoa - Kan inte säga  | 11                      | 7             | 4                                    | 2                      | 1  | 1                 | 1                      | -             | 1                 | 13  | 7  | 6   |
| Toivottu koulutus tai oppilaitos -<br>Önskad utbildning eller läroinrättning                                 |                         |               |                                      |                        |  |                   |                        |               |                   |     |    |     |
| Koulutushalukkaat yhteensä -<br>Utbildningsvilliga sammanlagt  | 79                      | 36            | 43                                   | 26                     | 2  | 24                | 13                     | 1             | 12                | 118 | 39 | 79  |
| Ammattikurssi - Yrkeskurs  | 55                      | 26            | 29                                   | 19                     | ..   | 18                | 9                      | ..            | 8                 | 82  | 27 | 54  |
| Ammattikoulu - Yrkeskola   | 7                       | 3             | 4                                    | 2                      | ..   | 2                 | 1                      | ..            | 1                 | 11  | 3  | 8   |
| Opistotasoinen koulutus -<br>Skola på institutnivå   | 6                       | 2             | 4                                    | 1                      | ..   | 1                 | 1                      | ..            | 1                 | 9   | 3  | 6   |
| Korkeakoulu tai yliopisto -<br>Högskola eller universitet  | 5                       | 2             | 3                                    | 2                      | ..   | 2                 | 1                      | ..            | 1                 | 8   | 2  | 6   |
| Ei osaa sanoa - Kan inte säga  | 6                       | 3             | 3                                    | 2                      | ..   | 2                 | 0                      | ..            | 0                 | 8   | 3  | 5   |

1) Ilman koululaisia ja opiskelijoita - Exkl. studerande  
 2) Ilman koululaisia, opiskelijoita ja varusmiehiä - Exkl. studerande och beväringar

38. TYÖTTÖMÄT, PIILOTYÖTTÖMÄT JA NE TYÖVOIMAAN KUULUMATTOMAT, JOTKA VOIVAT MENNÄ TYÖHÖN 1 KK-1 V. KULUESSA, YHTEENSÄ, KOULUTUSHALUKKUUDEN, TOIVOTTUUN KOULLUTUKSEN JA IÄN MUKAAN, SYKSY 1979  
 ARBETSLÖSA, DOLT ARBETSLÖSA OCH DE SOM INTE TILLHÖR ARBETSKRAFTEN SOM KAN BÖRJA ARBETA INOM 1 MÅNAD-1 ÅR, SAMMANLAGT, ENLIGT UTBILDNINGSVILLIGHET, ÖNSKAD UTBILDNING OCH ÅLDER, HÖSTEN 1979

| Koulutushalukkuus<br>Utbildningsvillighet<br>Toivottu oppilaitos<br>Önskad läroinrättning  | Ikä - Ålder |       |       |       |       |       | 15-64 | %     |
|--|-------------|-------|-------|-------|-------|-------|-------|-------|
|  | 15-64       | 15-24 | 25-34 | 35-44 | 45-54 | 55-64 |       |       |
| Työttömät, piilotyöttömät <sup>1)</sup> ja ne työvoimaan kuulumattomat, jotka voivat mennä työhön 1 kk-1 v. kuluessa <sup>1)</sup>   | 197         | 52    | 44    | 32    | 37    | 32    | 15-64 | 100,0 |
| Arbetslösa, dolt arbetslösa <sup>1)</sup> och de som inte tillhör arbetskraften som kan börja arbeta inom 1 månad-1 år <sup>1)</sup> | 66          | 8     | 8     | 9     | 19    | 22    |       | 33,3  |
|  | 118         | 41    | 33    | 20    | 15    | 9     |       | 59,8  |
|  | 13          | 4     | 3     | 2     | 3     | 2     |       | 6,9   |
| 1 000 henkeä - personer  |             |       |       |       |       |       |       |       |

#### Koulutushalukkuus - Utbildningsvillighet

Yhteensä - Sammanlagt

Ei halua lisätä tai hankkia ammatillista koulutusta - Vill inte öka eller skaffa sig yrkesutbildning

Haluaa lisätä tai hankkia ammatillista koulutusta - Vill öka eller skaffa sig yrkesutbildning

Ei osaa sanoa - Kan inte säga

Toivottu koulutus tai oppilaitos -  
 Önskad utbildning eller läroinrättning

Koulutushalukkaat yhteensä -

Utbildningsvilliga sammanlagt

Ammattikurssi - Yrkeskurs

Ammattikoulu - Yrkeskola

Opistotasoinen koulutus -

Skola på institutnivå

Korkeakoulu tai yliopisto -

Högskola eller universitet

Ei osaa sanoa - Kan inte säga

1) Ilman koululaisia, opiskelijoita ja varusmiehiä - Exkl. studerande och beväringar

39. TYÖLLISET SUKUPUOLEN JA IÄN SEKÄ AMMATTIASEMAN JA IÄN MUKAAN, SYKSY 1979  
 SYSSELSATTA EFTER KÖN OCH ÅLDER SAMT YRKESSTÄLLNING OCH ÅLDER, HÖSTEN 1979

| Ikä<br>Ålder            | Työlliset - Sysselsatta |               |                   |                           |                         |                               | Yrittäjät ja avustavat perheenjäsenet<br>Företagare och medhjälpande familjemedlemmar |
|-------------------------|-------------------------|---------------|-------------------|---------------------------|-------------------------|-------------------------------|---|
|                         | Yhteensä<br>Sammanlagt  | Miehet<br>Män | Naiset<br>Kvinnor | Palkansaaajat - Löntagare |                         |                               |   |
|                         |                         |               |                   | Yhteensä<br>Sammanlagt    | Työntekijät<br>Arbetare | Toimihenkilöt<br>Funktionärer |   |
| 1 000 henkeä - personer |                         |               |                   |                           |                         |                               |   |
| 15-64                   | 2 231                   | 1 169         | 1 062             | 1 886                     | 991                     | 895                           | 345   |
| 15-19                   | 90                      | 50            | 40                | 81                        | 62                      | 19                            | 8   |
| 20-24                   | 229                     | 116           | 113               | 218                       | 134                     | 84                            | 11  |
| 25-29                   | 313                     | 168           | 145               | 288                       | 150                     | 138                           | 25  |
| 30-34                   | 382                     | 216           | 166               | 337                       | 146                     | 191                           | 45  |
| 35-39                   | 278                     | 148           | 130               | 243                       | 109                     | 133                           | 36  |
| 40-44                   | 267                     | 134           | 133               | 225                       | 109                     | 116                           | 42  |
| 45-49                   | 224                     | 118           | 106               | 175                       | 95                      | 80                            | 49  |
| 50-54                   | 214                     | 107           | 107               | 163                       | 98                      | 66                            | 51  |
| 55-59                   | 162                     | 78            | 84                | 113                       | 64                      | 49                            | 49  |
| 60-64                   | 72                      | 34            | 38                | 43                        | 24                      | 19                            | 29  |

10. TYÖLLISET SUKUPUOLEN SEKÄ AMMATTIASEMAN MUKAAN TOIMIALOITTAIN, SYKSY 1979  
 SYSSELSATTIA ENLIGT NÄRINGSREN EFTER KÖN OCH YRKESSTÄLLNING, HÖSTEN 1979

| Toimiala<br>Näringsgren  | TOL<br>NI  | Työlliset - Sysselsatta |       |               |       |                   |     |                          | Yrittäjät ja<br>avustavat per-<br>heenjäsenet<br>Företagare och<br>medhjäljande<br>familjemed-<br>lemmar |                         |
|--|------------|-------------------------|-------|---------------|-------|-------------------|-----|--------------------------|--|-------------------------|
|  |            | Yhteensä<br>Sammanlagt  |       | Miehet<br>Män |       | Naiset<br>Kvinnor |     | Palkansaajat - Löntagare |  |                         |
|  |            |                         |       |               |       |                   |     | Yhteensä<br>Sammanlagt   |  | Työntekijät<br>Arbetare |
|  |            | 1 000 henkeä - personer |       |               |       |                   |     |                          |  |                         |
| Kaikki toimialat - Alla näringsrenar                                       | 0-9        | 2 231                   | 1 169 | 1 062         | 1 886 | 991               | 895 | 345                      |  |                         |
| Maa- ja metsätalous - Jord- o skogsbruk                                    | 1          | 273                     | 166   | 107           | 54    | 44                | 11  | 219                      |  |                         |
| Maatalous - Jordbruk   | 11,13      | 238                     | 134   | 104           | 22    | 20                | 3   | 216                      |  |                         |
| Metsätalous - Skogsbruk  | 12         | 35                      | 33    | 2             | 31    | 24                | 8   | 4                        |  |                         |
| Teollisuus - Industri  | 2,3,4      | 625                     | 382   | 243           | 605   | 446               | 159 | 19                       |  |                         |
| Kulutustav.teoll. - Konsum.varuind.  | 31,32      | 144                     | 45    | 99            | 140   | 113               | 27  | 4                        |  |                         |
| Puu-, paperi- ja graafinen teoll. -<br>Trävaru-, pappers- och grafisk ind. | 33,34      | 159                     | 107   | 52            | 153   | 115               | 39  | 6                        |  |                         |
| Metalli- ja kaivannaisteollisuus -<br>Metall- och gruvindustri             | 2,37,38    | 210                     | 156   | 54            | 204   | 141               | 63  | 7                        |  |                         |
| Muu teollisuus - Övrig industri  | 35,36,39,4 | 110                     | 73    | 37            | 108   | 77                | 31  | 2                        |  |                         |
| Rakennustoiminta - Byggnadsverksamhet                                      | 5          | 180                     | 163   | 17            | 168   | 131               | 37  | 12                       |  |                         |
| Talonrakennus - Husbyggn.verksamhet  | 51         | 131                     | 118   | 13            | 122   | 97                | 25  | 8                        |  |                         |
| Maa- ja vesirak. - Anläggningsverks.                                       | 52         | 49                      | 45    | 4             | 46    | 34                | 12  | 4                        |  |                         |
| Kauppa - Handel  | 6          | 324                     | 131   | 193           | 285   | 85                | 200 | 39                       |  |                         |
| Tukku- ja vähittäiskauppa -<br>Parti- och detaljhandel                     | 61,62      | 272                     | 120   | 152           | 238   | 50                | 189 | 33                       |  |                         |
| Ravitseimis- ja majoitustoiminta -<br>Restaurang- och hotellverksamhet     | 63         | 52                      | 11    | 41            | 46    | 35                | 11  | 6                        |  |                         |
| Liikenne - Samfärdsel  | 7          | 164                     | 121   | 43            | 143   | 88                | 55  | 21                       |  |                         |
| Rahoitus- ja vakuutustoiminta -<br>Bank- och försäkringsverksamhet         | 8          | 110                     | 46    | 64            | 106   | 27                | 79  | 5                        |  |                         |
| Palvelukset - Tjänster   | 9          | 555                     | 160   | 395           | 525   | 170               | 354 | 30                       |  |                         |
| Julkisen hallinto - Offentl. förvalt.                                      | 91,92      | 121                     | 61    | 60            | 120   | 29                | 90  | 1                        |  |                         |
| Muut yht.kunn. palvelukset -<br>Andra samhällstjänster                     | 93         | 357                     | 68    | 289           | 346   | 99                | 247 | 12                       |  |                         |
| Muut palvelukset - Övriga tjänster   | 94-96      | 77                      | 31    | 46            | 59    | 42                | 17  | 18                       |  |                         |

| Ammatti<br>Yrke1)   | Työlliset - Sysse1satta |               |                   |                        |                         |                               | Yrittäjät ja<br>avustavat per-<br>heenjäsenet<br>Företagare och<br>medhjälpare<br>familjemed-<br>lemmar |                          |  |
|---|-------------------------|---------------|-------------------|------------------------|-------------------------|-------------------------------|---|--------------------------|--|
|   | Yhteensä<br>Sammanlagt  |               | Miehet<br>Män     |                        | Naiset<br>Kvinnor       |                               |   | Palkansaajat - Löntagare |  |
|   | Yhteensä<br>Sammanlagt  | Miehet<br>Män | Naiset<br>Kvinnor | Yhteensä<br>Sammanlagt | Työntekijät<br>Arbetare | Toimihenkilöt<br>Funktionärer |   |                          |  |
|   | 1 000 henkeä - personer |               |                   |                        |                         |                               |   |                          |  |
| Kaikki ammatit  | 0-9                     | 2 231         | 1 169             | 1 062                  | 1 886                   | 991                           | 895   | 345                      |  |
| Teknillinen, luonnont. ja humanistinen työ                      | 0                       | 392           | 175               | 217                    | 379                     | 4                             | 375   | 13                       |  |
| Tekniikan ja luonnontiet. alaan kuuluva työ                     | 00-02                   | 125           | 104               | 21                     | 123                     | 0                             | 122   | 2                        |  |
| Lääketieteell. ja sairaanhoitotyö                               | 03,04                   | 113           | 8                 | 105                    | 107                     | 3                             | 103   | 6                        |  |
| Opetusalaan kuuluva työ   | 05                      | 76            | 27                | 49                     | 76                      | 0                             | 76  | 0                        |  |
| Taiteen tai muu pääluokan alan työ                              | 06-09                   | 78            | 35                | 43                     | 74                      | 0                             | 73  | 5                        |  |
| Hallinnollinen, tilinpidollinen ja kontto-<br>riteknillinen työ | 1                       | 336           | 101               | 235                    | 322                     | 1                             | 321   | 14                       |  |
| Yhteiskunn., liikeyr. ja järj. hallin-<br>nollinen työ          | 10,11                   | 80            | 64                | 16                     | 72                      | 0                             | 72  | 9                        |  |
| Kirjanpito-, kassanhoito- ja konekir-<br>joitustyö              | 12,13<br>14,15          | 79<br>177     | 4<br>33           | 74<br>144              | 76<br>175               | 0<br>1                        | 76<br>174   | 3<br>2                   |  |
| Muu konttorityö   | 2                       | 151           | 63                | 88                     | 123                     | 1                             | 122   | 28                       |  |
| Kaupallinen työ   | 20-22                   | 36            | 26                | 10                     | 15                      | 0                             | 15  | 21                       |  |
| Tukku- ja vähittäiskaupan yrittäjät                             | 23                      | 115           | 38                | 77                     | 108                     | 1                             | 107   | 7                        |  |
| Muu kaupallinen työ   | 3                       | 274           | 167               | 107                    | 55                      | 48                            | 7   | 219                      |  |
| Maa- ja metsätaloustyö  | 30,31                   | 246           | 140               | 106                    | 30                      | 22                            | 7   | 216                      |  |
| Maa- ja metsätal. johto, karjanhoitotyö                         | 32-34                   | 28            | 27                | 1                      | 25                      | 25                            | 0   | 4                        |  |
| Metsätyö, riistanhoito, kalastus                                | 4                       | 6             | 6                 | 0                      | 6                       | 6                             | 0   | 0                        |  |
| Kaivos- ja louhintatyö  | 5                       | 141           | 113               | 28                     | 121                     | 89                            | 32  | 20                       |  |
| Kuljetus- ja liikennetyö  | 50-54                   | 75            | 73                | 2                      | 55                      | 52                            | 3   | 20                       |  |
| Liikenteen kuljetustyö  | 55-59                   | 66            | 40                | 26                     | 66                      | 37                            | 29  | 0                        |  |
| Liikenteen palvelutyö, tietoliikennetyö                         | 6,7                     | 639           | 475               | 164                    | 610                     | 607                           | 4   | 29                       |  |
| Teollinen työ   | 60-62                   | 67            | 9                 | 58                     | 64                      | 64                            | 0   | 3                        |  |
| Tekstiili-, ompelu- ja nahkateollisuustyö                       | 63-65                   | 156           | 145               | 11                     | 147                     | 146                           | 1   | 10                       |  |
| Metalli-, konepaja- ja hienomek. teoll. työ                     | 66-69                   | 192           | 167               | 24                     | 183                     | 182                           | 1   | 9                        |  |
| Sähkö-, maalaus- ja rakennusalan työt                           | 70-75                   | 99            | 60.               | 39                     | 96                      | 95                            | 1   | 4                        |  |
| Elintarvike-, graafinen-, kemiall. ja muu<br>teoll. työ         | 76-79                   | 125           | 93                | 31                     | 121                     | 120                           | 1   | 4                        |  |
| Koneiden huolto, pakkaus- ja varastotyö                         | 8                       | 284           | 61                | 223                    | 262                     | 235                           | 27  | 22                       |  |
| Palvelutyö  | 80-82                   | 147           | 31                | 116                    | 136                     | 112                           | 24  | 11                       |  |
| Vartiointi-, suoje1u-, talous- ja tarjoi-<br>lutyo              | 83-89                   | 136           | 30                | 106                    | 126                     | 123                           | 3   | 11                       |  |
| Muu palvelutyö  | 9                       | 8             | 8                 | 0                      | 8                       | 0                             | 7   | 0                        |  |
| Muu työ tai ammatti tuntematon                                  |                         |               |                   |                        |                         |                               |   |                          |  |

42. PALKANSAAJAT JA YRITTÄJÄT SUKUPUOLEN, AMMATTIASEMAN JA TYÖPAIKAN KOON MUKAAN, SYKSY 1979  
LÖNTAGARE OCH FÖRETAGARE EFTER KÖN, YRKESSTÄLLNING OCH ARBETSPLATSENS STORLEK, HÖSTEN 1979

| Sukupuoli - Køn<br>Ammattiasema - Yrkeställning   | Palkansaaajat ja yrittäjät (ilman maatalousyrittäjiä)<br>Löntagare och företagare (utan jordbruksföretagare) |     |       |       |         |         |      |     |  |  | Tuntematon<br>Okänd |    |
|---|--|-----|-------|-------|---------|---------|------|-----|--|--|---------------------|----|
|   | Yhteensä<br>Sammanlagt   |     |       |       |         |         |      |     |  |  |                     |    |
|   | Työpaikan koko (henkeä) - Arbetsplatsens storlek (personer)  |     |       |       |         |         |      |     |  |  |                     |    |
|   | 1-4  | 5-9 | 10-19 | 20-99 | 100-199 | 200-499 | 500- |     |  |  |                     |    |
| 1 000 henkeä - personer   |  |     |       |       |         |         |      |     |  |  |                     |    |
|   | 2 014  | 309 | 204   | 239   | 544     | 175     | 205  | 258 |  |  |                     | 80 |
| Yhteensä - Sammanlagt   |  |     |       |       |         |         |      |     |  |  |                     |    |
| Palkansaaajat - Löntagare   | 1 886  | 209 | 186   | 232   | 540     | 175     | 205  | 258 |  |  |                     | 80 |
| Työntekijät - Arbetare  | 991  | 125 | 88    | 114   | 266     | 88      | 108  | 144 |  |  |                     | 58 |
| Toimihenkilöt - Funktionärer  | 895  | 84  | 98    | 118   | 274     | 87      | 97   | 114 |  |  |                     | 23 |
| Yrittäjät ja avustavat perheenjäsenet, ilman maataloutta - Företagare och medhjälpare familjemedlemmar, utan jordbruk | 128  | 100 | 17    | 7     | 4       | 0       | 0    | 0   |  |  |                     | 0  |
| <u>Miehet - Män</u>   |  |     |       |       |         |         |      |     |  |  |                     |    |
| Yhteensä - Sammanlagt   | 1 048  | 150 | 103   | 120   | 281     | 98      | 108  | 152 |  |  |                     | 36 |
| Palkansaaajat - Löntagare   | 971  | 92  | 91    | 116   | 279     | 98      | 108  | 151 |  |  |                     | 36 |
| Työntekijät - Arbetare  | 616  | 65  | 57    | 74    | 173     | 57      | 60   | 101 |  |  |                     | 29 |
| Toimihenkilöt - Funktionärer  | 355  | 27  | 33    | 42    | 106     | 41      | 48   | 51  |  |  |                     | 7  |
| Yrittäjät ja avustavat perheenjäsenet, ilman maataloutta - Företagare och medhjälpare familjemedlemmar, utan jordbruk | 77   | 59  | 12    | 4     | 2       | 0       | 0    | 0   |  |  |                     | 0  |
| <u>Naiset - Kvinnor</u>   |  |     |       |       |         |         |      |     |  |  |                     |    |
| Yhteensä - Sammanlagt   | 966  | 159 | 101   | 119   | 263     | 77      | 97   | 106 |  |  |                     | 44 |
| Palkansaaajat - Löntagare   | 915  | 117 | 96    | 117   | 261     | 77      | 97   | 106 |  |  |                     | 44 |
| Työntekijät - Arbetare  | 375  | 60  | 31    | 40    | 93      | 31      | 48   | 43  |  |  |                     | 29 |
| Toimihenkilöt - Funktionärer  | 540  | 58  | 65    | 76    | 168     | 46      | 49   | 63  |  |  |                     | 16 |
| Yrittäjät ja avustavat perheenjäsenet, ilman maataloutta - Företagare och medhjälpare familjemedlemmar, utan jordbruk | 51   | 41  | 5     | 3     | 1       | 0       | 0    | 0   |  |  |                     | 0  |

43. TYÖLLISET SUKUPUOLEN, NAISTEN SIVILISÄÄDYN, AMMATTIASEMAN SEKÄ NORMAALIN TYÖAJAN MUKAAN, SYKSY 1979  
 SYSSSELSATTIA EFTER KÖN, KVINNORNAS CIVILSTÄND, YRKESSTÄLLNING OCH NORMAL ARBETSTID, HÖSTEM 1979

| Sukupuoli - Kön<br>Sivillisääty - Civilstånd<br>Ammattiasema - Yrkesställning                  | Työlliset - Sysselsatta |       |  |       |       |                     | Osa-aikatyölliset<br>Deltidssysselsatta<br>(1-29 tuntia - timmar) |   |      |
|--|-------------------------|-------|--|-------|-------|---------------------|---|---|------|
|  | Yhteensä<br>Sammanlagt  |       | Normaali työaika, tuntia viikossa - Normal arbetstid, timmar per vecka |       |       |                     | Yhteensä<br>Sammanlagt  | Osuus kaikista<br>työllisistä<br>Andelen av alla<br>sysselsatta |      |
|  | 1-19                    | 20-29 | 30-34  | 35-40 | 41-   | Tuntematon<br>Okänd |   |   |      |
| 1 000 henkeä - personer  |                         |       |  |       |       |                     |   | %   |      |
| Yhteensä - Sammanlagt  | 2 231                   | 70    | 92   | 75    | 1 647 | 326                 | 21  | 162   | 7,3  |
| Miehet - Män   | 1 169                   | 13    | 23   | 20    | 892   | 209                 | 12  | 36  | 3,1  |
| Naiset - Kvinnor   | 1 062                   | 57    | 69   | 55    | 755   | 117                 | 9   | 126   | 11,9 |
| Naimattomat - Ogifta   | 389                     | 16    | 19   | 20    | 306   | 26                  | 3   | 35  | 8,9  |
| Naimisissa - Gifta   | 673                     | 41    | 50   | 35    | 449   | 91                  | 6   | 91  | 13,6 |
| On alle 7 v. lapsia -<br>Har barn under 7 år   | 200                     | 14    | 15   | 12    | 135   | 22                  | 1   | 29  | 14,6 |
| <u>Ammattiasema - Yrkesställning</u>   |                         |       |  |       |       |                     |   |   |      |
| Yhteensä - Sammanlagt  | 2 231                   | 70    | 92   | 75    | 1 647 | 326                 | 21  | 162   | 7,3  |
| Palkansaajat - Löntagare   | 1 886                   | 58    | 71   | 59    | 1 579 | 111                 | 7   | 129   | 6,9  |
| Työntekijät - Arbetare   | 991                     | 32    | 36   | 16    | 839   | 63                  | 4   | 68  | 6,9  |
| Toimihenkilöt - Funktionärer   | 895                     | 26    | 35   | 44    | 739   | 48                  | 3   | 61  | 6,8  |
| Yrittäjät ja avustavat<br>perheenjäsenet - Företagare<br>och medhjälpare familje-<br>medlemmar | 344                     | 12    | 21   | 16    | 68    | 215                 | 13  | 33  | 9,3  |
| Tuntematon - Okänd   | 1                       | -     | -  | -     | -     | -                   | 1   | -   | -    |

1) Muut kuin naimisissa olevat - Andra än gifta

44. TYÖLLISET TOIMIALOITTAIN NORMAALIN TYÖAJAN MUKAAN, SYKSY 1979  
 SYSSELSATTA ENLIGT NÄRINGSRENN EFTER NORMAL ARBETSTID, HÖSTEN 1979

| Toimiala<br>Näringsgren  | TOL<br>NI  |                         | Työlliset - Sysselsatta |       |       |       |       |                     | Osa-aikatyölliset<br>Deltidssysselsatta<br>(1-29 tuntia - timmar) |                        |   |
|--|--|-------------------------|-------------------------|-------|-------|-------|-------|---------------------|---|------------------------|---|
|  | Normaali työaika, tuntia viikossa - Normal arbetstid, timmar per vecka |                         | 1-19                    |       | 20-29 | 30-34 | 35-40 | 41-                 | Tuntematon<br>Okänd   | Yhteensä<br>Sammanlagt | Osuus kaikista<br>työllisistä<br>Andelen av alla<br>sysselsatta |
|  | Yhteensä<br>Sammanlagt   | 1 000 henkeä - personer | 1-19                    | 20-29 | 30-34 | 35-40 | 41-   | Tuntematon<br>Okänd | Yhteensä<br>Sammanlagt  | %                      |   |
| Kaikki toimialat -<br>Alla näringsrennar                                   | 0-9  | 2 231                   | 70                      | 92    | 75    | 1 647 | 326   | 21                  | 162   | 7,3                    |   |
| Maa- ja metsätalous -<br>Jord- och skogsbruk                               | 1  | 273                     | 6                       | 14    | 12    | 69    | 162   | 9                   | 20  | 7,7                    |   |
| Maatalous - Jordbruk   | 11,13  | 238                     | 6                       | 13    | 11    | 43    | 157   | 8                   | 19  | 8,3                    |   |
| Metsätalous - Skogsbruk  | 12   | 35                      | 0                       | 1     | 2     | 26    | 5     | 1                   | 1   | 3,7                    |   |
| Teollisuus - Industri  | 2,3,4  | 625                     | 8                       | 8     | 4     | 567   | 34    | 3                   | 16  | 2,7                    |   |
| Rakennustoiminta -<br>Byggnadsverksamhet                                   | 5  | 180                     | 1                       | 2     | 1     | 165   | 11    | 1                   | 3   | 1,5                    |   |
| Talorakennus - Hus-<br>byggnadsverksamhet                                  | 51   | 131                     | 1                       | 1     | 1     | 122   | 7     | 1                   | 2   | 1,3                    |   |
| Maa- ja vesirakennus -<br>Anläggningsverksamhet                            | 52   | 49                      | 0                       | 1     | 0     | 44    | 4     | 0                   | 1   | 2,0                    |   |
| Kauppa - Handel  | 6  | 324                     | 13                      | 12    | 9     | 246   | 41    | 2                   | 25  | 7,7                    |   |
| Tukku- ja vähittäiskauppa -<br>Parti- och detaljhandel                     | 61,62  | 272                     | 12                      | 11    | 8     | 204   | 35    | 1                   | 23  | 8,4                    |   |
| Ravitsemis- ja majoitus-<br>toiminta - Restaurang-<br>och hotellverksamhet | 63   | 52                      | 1                       | 1     | 1     | 42    | 6     | 1                   | 2   | 3,8                    |   |
| Liikenne - Samfärdsel  | 7  | 164                     | 3                       | 6     | 5     | 129   | 19    | 2                   | 9   | 5,5                    |   |
| Rahoitus- ja vakuutus toiminta -<br>Bank- och försäkrings-<br>verksamhet   | 8  | 110                     | 9                       | 10    | 4     | 80    | 7     | 0                   | 19  | 18,2                   |   |
| Palvelukset - Tjänster   | 9  | 555                     | 29                      | 40    | 40    | 391   | 52    | 4                   | 69  | 12,4                   |   |

45. OSA-AIKATYÖLLISET SUKUPUOLEN, IÄN, AMMATTIASEMAN SEKÄ OSA-AIKATYÖN SYYN MUKAAN, SYKSY 1979  
DELTIDSSYSSLETSATTA EFTER KÖN, ÅLDER, YRKESSTÄLLNING OCH ORSAK TILL DELTIDARBETE, HÖSTEN 1979

| Sukupuoli - Kön   |  | Osa-aikatyölliset <sup>1)</sup> - Deltidssysselsatta <sup>1)</sup> |                            |   |                                       |                  |   |  |                     |                  |   |
|---|--|--|----------------------------|---|---------------------------------------|------------------|---|--|---------------------|------------------|---|
| Ikä - Ålder   |  | Osa-aikatyön syy - Orsak till deltidarbete                         |                            |   |                                       |                  |   |  |                     |                  |   |
| Ammattiasema  |  | Yhteensä   |                            |   |                                       |                  |   |  |                     |                  |   |
| Yrkesställning  |  | Sammanlagt   |                            |   |                                       |                  |   |  |                     |                  |   |
|   |  | Vaikea saada kokopäivätyötä Svårt att få heltidsarbete             | Työn puute Brist på arbete | Kodin- tai lastenhoito Hem- eller barnavård | Terveys tai ikä Hälsoskäl eller ålder | Opiskelu Studier | Normaali työaika alle 30 tuntia viikossa Den normala arbetstiden på yrkesområdet är under 30 timmar per vecka | Pitempi työaika ei ta- loudellises- ti välttämätön Längre arbets- tid är inte ekonomiskt nödvändig | Muu syy Annan orsak | Tuntematon Ökänd |   |
| 1 000 henkeä - personer   |  |  |                            |   |                                       |                  |   |  |                     |                  |   |
| Yhteensä - Sammanlagt   |  | 162  | 21                         | 17  | 34                                    | 13               | 18  | 22   | 14                  | 16               | 7 |
| Miehet - Män  |  | 36   | 5                          | 6   | 0                                     | 5                | 7   | 4  | 3                   | 4                | 1 |
| Naiset - Kvinnor  |  | 126  | 16                         | 11  | 33                                    | 8                | 12  | 17   | 11                  | 12               | 6 |
| Ikä - Ålder   |  |  |                            |   |                                       |                  |   |  |                     |                  |   |
| 15-64   |  | 162  | 21                         | 17  | 34                                    | 13               | 18  | 22   | 14                  | 16               | 7 |
| 15-24   |  | 36   | 8                          | 3   | 2                                     | 1                | 15  | 3  | 1                   | 3                | 1 |
| 25-54   |  | 102  | 11                         | 13  | 28                                    | 4                | 4   | 17   | 10                  | 12               | 3 |
| 55-64   |  | 24   | 2                          | 1   | 4                                     | 9                | -   | 2  | 3                   | 1                | 2 |
| Ammattiasema - Yrkesställning   |  |  |                            |   |                                       |                  |   |  |                     |                  |   |
| Yhteensä - Sammanlagt   |  | 162  | 21                         | 17  | 34                                    | 13               | 18  | 22   | 14                  | 16               | 7 |
| Palkansaaajat - Löntagare   |  | 130  | 21                         | 10  | 27                                    | 8                | 17  | 21   | 10                  | 12               | 4 |
| Yrittäjät ja avustavat perheenjäsenet - Företagare och medhjälpare familje- medlemmar |  | 32   | 0                          | 7   | 7                                     | 5                | 1   | 1  | 4                   | 4                | 2 |

1) Normaali työaika viikossa alle 30 tuntia - Normal arbetstid per vecka under 30 timmar



Ammatti - Yrke

| Molemmat sukupuolet - Båda könen                        | 0-9        | 1          | 869        | 216         | 11,6      | 134       | 82         | 1         | 581 | 72 |
|---|------------|------------|------------|-------------|-----------|-----------|------------|-----------|-----|----|
| Teknillinen, luonnont. ja humanistinen työ              | 0          | 359        | 49         | 13,5        | 25        | 24        | 293        | 17        |     |    |
| Hallinnollinen, tilinpidollinen ja konttoritekninen työ | 1          | 317        | 47         | 14,8        | 27        | 20        | 264        | 6         |     |    |
| Kaupallinen työ   | 2          | 135        | 20         | 14,5        | 15        | 5         | 110        | 5         |     |    |
| Maa- ja metsätaloustyö                                  | 3          | 55         | 6          | 11,1        | 3         | 3         | 45         | 4         |     |    |
| Kaivos- ja louhintatyö                                  | 4          | 6          | 0          | 5,0         | 0         | 0         | 5          | 1         |     |    |
| Kuljetus- ja liikennetyö                                | 5          | 131        | 8          | 6,4         | 6         | 2         | 117        | 6         |     |    |
| Teollinen työ   | 6,7        | 627        | 58         | 9,3         | 38        | 20        | 545        | 24        |     |    |
| Palvelutyö  | 8          | 231        | 28         | 12,4        | 20        | 8         | 194        | 9         |     |    |
| Muu työ tai ammatti tuntematon                          | 9          | 8          | 0          | 0,0         | 0         | 0         | 8          | 0         |     |    |
| <b>Naiset - Kvinnor</b>                                 | <b>0-9</b> | <b>851</b> | <b>148</b> | <b>17,4</b> | <b>91</b> | <b>56</b> | <b>668</b> | <b>36</b> |     |    |
| Teknillinen, luonnont. ja humanistinen työ              | 0          | 190        | 39         | 20,3        | 19        | 20        | 140        | 11        |     |    |
| Hallinnollinen, tilinpidollinen ja konttoritekninen työ | 1          | 218        | 39         | 18,2        | 22        | 17        | 174        | 5         |     |    |
| Kaupallinen työ   | 2          | 76         | 15         | 19,7        | 12        | 3         | 59         | 2         |     |    |
| Maa- ja metsätaloustyö                                  | 3          | 10         | 1          | 9,0         | 1         | 0         | 7          | 2         |     |    |
| Kaivos- ja louhintatyö                                  | 4          | 0          | 0          | 0,0         | 0         | 0         | 0          | 0         |     |    |
| Kuljetus- ja liikennetyö                                | 5          | 22         | 3          | 13,8        | 2         | 1         | 18         | 1         |     |    |
| Teollinen työ   | 6,7        | 159        | 25         | 16,1        | 17        | 8         | 126        | 8         |     |    |
| Palvelutyö  | 8          | 176        | 25         | 14,2        | 18        | 7         | 144        | 7         |     |    |
| Muu työ tai ammatti tuntematon                          | 9          | 0          | 0          | 0,0         | 0         | 0         | 0          | 0         |     |    |

1) Sanasto s. 89 - Nomenklatur ss. 89



48. PALKANSAAJAT SUKUPUOLEN, IÄN JA OSA-AIKATYÖHALUKKUUDEN MUKAAN, SYKSY 1979  
LÖNTAGARE EFTER KÖN, ÅLDER OCH VILLIGHET TILL DELTIDSARBETE, HÖSTEN 1979

|                                |  |  |                            |                             |  |  |                       |                                |
|--------------------------------|--|--|----------------------------|-----------------------------|--|--|-----------------------|--------------------------------|
| Sukupuoli - Kön<br>Ikä - Ålder | Palkansaaajat, joiden normaali työaika viikossa on 30 tuntia tai enemmän<br>Löntagare, vilkas normala arbetstid i veckan är 30 timmar eller mera |  |                            |                             |  |  |                       |                                |
|                                | Yhteensä<br>Sammanlagt   | Halukkuus osa-aikatyöhön<br>Villighet till deltidarbete      |                            |                             |  |  | Ei halua<br>Vill inte | Ei osaa sanoa<br>Kan inte säga |
|                                |  | Haluaa siirtyä osa-aikatyöhön<br>Vill byta till deltidarbete |                            |                             |  |  |                       |                                |
|                                |  | Yhteensä<br>Sammanlagt                                       | Pysyvästi<br>Stadigvarande | Tilapäisesti<br>Tillfälligt |  |  |                       |                                |
| 1 000 henkeä - personer        |  |  |                            |                             |  |  |                       |                                |

%

Molemmat sukupuolet-  
Båda könen

|       |       |     |      |     |    |       |    |
|-------|-------|-----|------|-----|----|-------|----|
| 15-64 | 1 755 | 202 | 11,5 | 123 | 79 | 1 500 | 52 |
| 15-24 | 265   | 20  | 7,5  | 9   | 11 | 237   | 8  |
| 25-34 | 592   | 78  | 13,2 | 39  | 39 | 502   | 12 |
| 35-44 | 438   | 55  | 12,6 | 35  | 20 | 368   | 14 |
| 45-54 | 319   | 33  | 10,2 | 26  | 7  | 274   | 12 |
| 55-64 | 141   | 16  | 12,0 | 14  | 2  | 119   | 5  |

Naiset - Kvinnor

|       |     |     |      |    |    |     |    |
|-------|-----|-----|------|----|----|-----|----|
| 15-64 | 810 | 140 | 17,3 | 85 | 55 | 642 | 28 |
| 15-24 | 126 | 12  | 9,6  | 6  | 6  | 109 | 5  |
| 25-34 | 260 | 57  | 21,9 | 29 | 28 | 197 | 5  |
| 35-44 | 206 | 38  | 18,6 | 24 | 14 | 160 | 8  |
| 45-54 | 147 | 23  | 15,2 | 17 | 6  | 118 | 6  |
| 55-64 | 71  | 10  | 15,2 | 9  | 1  | 58  | 3  |

Miehet - Män

|       |     |    |     |    |    |     |    |
|-------|-----|----|-----|----|----|-----|----|
| 15-64 | 945 | 62 | 6,6 | 38 | 24 | 858 | 25 |
| 15-24 | 139 | 8  | 5,6 | 3  | 5  | 128 | 3  |
| 25-34 | 332 | 20 | 6,4 | 9  | 11 | 304 | 7  |
| 35-44 | 232 | 18 | 7,4 | 12 | 6  | 209 | 6  |
| 45-54 | 172 | 10 | 5,8 | 9  | 1  | 155 | 6  |
| 55-64 | 70  | 6  | 8,9 | 5  | 1  | 61  | 2  |

149. PALKANSAAJAT SUKUPUOLEN, IÄN, STATUKSEN JA UUDEN TYÖPAIKAN ETSIMISEN SEKÄ ETSIMISEN SYIN MUKAAN, SYKSY 1979  
LÖNTAGARE EFTER KÖN, ÅLDER, STATUS OCH SOM SÖKTE NY ARBETSPLATS SAMT ORSAKEN DÄRTILL, HÖSTEN 1979

| Sukupuoli - Kön<br>Ikä - Ålder<br>Status - Status | Palkansaaajat - Löntagare |     |  |    |                        |    |   |    |   |    |    |   |
|---|---------------------------|-----|--|----|------------------------|----|---|----|---|----|----|---|
|   | Yhteensä<br>Sammanlagt    |     | On etsinyt uutta työpaikkaa viimeisen 1/2 v. aikana nykyisessä työpaikassa ollessaan<br>Har sökt ny arbetsplats under det senaste 1/2 året i nuvarande anställning |    | Yhteensä<br>Sammanlagt |    | SYV, miksi haluaa vaihtaa työpaikkaa<br>Orsak varför personer vill byta arbetsplats |    |   |    |    |   |
|   |                           |     |  |    |                        |    |   |    |   |    |    |   |
|   | 1 886                     | 218 | 11,6   | 38 | 47                     | 12 | 21  | 13 | 7 | 42 | 35 | 3 |
| Yhteensä -<br>Sammanlagt                          | 971                       | 116 | 11,9   | 24 | 25                     | 4  | 13  | 7  | 3 | 19 | 18 | 3 |
| Miehet -<br>Män                                   | 915                       | 102 | 11,2   | 14 | 22                     | 8  | 8   | 6  | 4 | 23 | 17 | 0 |
| Naiset -<br>Kvinnor                               | 1 886                     | 218 | 11,6   | 38 | 47                     | 12 | 21  | 13 | 7 | 42 | 35 | 3 |
| 15-24   | 299                       | 65  | 22,0   | 13 | 13                     | 7  | 9   | 3  | 2 | 12 | 6  | 0 |
| 25-34   | 625                       | 94  | 15,1   | 15 | 23                     | 3  | 9   | 5  | 2 | 18 | 17 | 2 |
| 35-64   | 962                       | 59  | 6,2  | 10 | 12                     | 2  | 3   | 4  | 3 | 12 | 12 | 1 |
| 1 000 henkeä - personer                           |                           |     |  |    |                        |    |   |    |   |    |    |   |

7

Yhteensä -  
Sammanlagt

Miehet -  
Män

Naiset -  
Kvinnor

Ikä - Ålder

15-24

25-34

35-64

Status - Status

Palkansaaajat -  
Löntagare

Työntekijät -  
Arbetare

Toimihenkilöt -  
Funktionärer

50. PALKANSAAJAT AMMATIN, TOIMIALAN JA UUDEN TYÖPAIKAN ETSIMISEN MUKAAN, SYKSY 1979  
LÖNTAGARE EFTER YRKE, NÄRINGSGREN OCH SOM SÖKTE NY ARBETSPLATS, HÖSTEN 1979

| Ammatti - Yrke<br>Toimiala - Näringsgren | Palkansaaajat - Löntagare |  |   |  |
|--|---------------------------|--|---|--|
|  | Yhteensä<br>Sammanlagt    | On etsinyt uutta työpaikkaa viimeisen<br>1/2 v. aikana nykyisessä työpaikassa ollessaan<br>Har sökt ny arbetsplats under det senaste<br>1/2 året i nuvarande anställning |   |  |
|  |                           | Yhteensä<br>Sammanlagt   | % |  |

Ammatti - Yrke

|  |     |       |     |      |
|--|-----|-------|-----|------|
| Kaikki ammatit - Alla yrken  | 0-9 | 1 886 | 218 | 11,6 |
| Teknillinen, luonnont. ja humanistinen<br>työ - Tekniskt, naturvet. och huma-<br>nistiskt arbete               | 0   | 379   | 44  | 11,7 |
| Hallinnollinen, tilinpidoll. ja kont-<br>toritekn. työ - Administrativt, kameralt<br>och kontortekniskt arbete | 1   | 322   | 40  | 12,4 |
| Kaupallinen työ - Kommersiellt arbete  | 2   | 123   | 17  | 14,1 |
| Maa- ja metsätaloustyö - Lantbruks-<br>och skogsbruksarbete  | 3   | 55    | 5   | 9,5  |
| Kaivos- ja louhintatyö - Gruv- och<br>stenbrytningsarbete  | 4   | 6     | 1   | ..   |
| Kuljetus- ja liikennetyö - Transport-<br>och kommunikationsarbete  | 5   | 121   | 9   | 7,7  |
| Teollinen työ - Tillverkningsarbete  | 6,7 | 610   | 69  | 11,4 |
| Palvelutyö - Servicearbete   | 8   | 262   | 32  | 12,4 |
| Muu työ tai ammatti tuntematon -<br>Övrigt arbete eller yrke okänt   | 9   | 8     | 1   | ..   |

Toimiala - Näringsgren

|  |       |       |     |      |
|--|-------|-------|-----|------|
| Kaikki toimialat - Alla näringsgrenar                              | 0-9   | 1 886 | 218 | 11,6 |
| Maa- ja metsätalous - Jord- och<br>skogsbruk                       | 1     | 54    | 5   | 9,5  |
| Teollisuus - Industri  | 2,3,4 | 605   | 58  | 9,7  |
| Rakennustoiminta - Byggnadsverksamhet                              | 5     | 168   | 27  | 16,1 |
| Kauppa - Handel  | 6     | 285   | 41  | 14,3 |
| Liikenne - Samfärdsel  | 7     | 143   | 9   | 6,0  |
| Rahoitus- ja vakuutustoiminta -<br>Bank- och försäkringsverksamhet | 8     | 106   | 14  | 13,2 |
| Palvelukset - Tjänster   | 9     | 525   | 64  | 12,2 |

51. MAATALOUDEN YRITTÄJÄT JA AVUSTAVAT PERHEENJÄSENET SUKUPUOLEN, IÄN JA MAATILALLA TYÖSKENTELYN MUKAAN, SYKSY 1979  
LANTBRUKSFÖRETAGARE OCH MEDHJÄLPANDE FAMILJEMEDLEMMAR EFTER KÖN, ÅLDER OCH ARBETE PÅ JORDBRUKS- LÄGENHET, HÖSTEN 1979

| Sukupuoli - Kön<br>Ikä - Ålder | Maatalouden yrittäjät ja avustavat perheenjäsenet<br>Lantbruksföretagare och medhjälpande familjemedlemmar |  |   |   |   |   |
|--------------------------------|--|--|---|---|---|---|
|                                | Yhteensä<br>Sammanlagt   | Työskentely maatilalla kuluneen vuoden aikana<br>Arbete på jordbrukslägenhet under det gångna året |   |   |   |   |
|                                |  | Vain tilalla<br>Endast på<br>lägenheten  | Tilalla ja muualla<br>På lägenheten och annorstädes |   |   |   |
|                                |  |  | Yhteensä<br>Sammanlagt                              | Pääosin<br>tilalla<br>Huvudsak-<br>ligen på<br>lägenheten | Pääosin<br>muualla<br>Huvudsak-<br>ligen<br>annorstädes | Puolet ja<br>puolet<br>Lika lång<br>tid på<br>vardera |
| (1)+(2)                        | (1)  | (2)  |   |   |   |   |
|                                | 1 000 henkeä - personer  |  |   |   |   |   |

|                          |     |     |    |    |   |   |   |
|--------------------------|-----|-----|----|----|---|---|---|
| Yhteensä -<br>Sammanlagt | 216 | 172 | 44 | 35 | 4 | 3 | 2 |
| Miehet - Män             | 121 | 85  | 36 | 29 | 4 | 2 | 1 |
| Naiset - Kvinnor         | 95  | 87  | 8  | 6  | 0 | 1 | 1 |
| Ikä - Ålder              |     |     |    |    |   |   |   |
| 15-64                    | 216 | 172 | 44 | 35 | 4 | 3 | 2 |
| 15-24                    | 15  | 9   | 6  | 4  | 1 | 0 | 0 |
| 25-54                    | 143 | 112 | 31 | 25 | 3 | 2 | 1 |
| 55-64                    | 58  | 51  | 7  | 6  | - | 1 | 1 |

52. MAATALOUDEN YRITTÄJÄT JA AVUSTAVAT PERHEENJÄSENET SUKUPUOLEN, IÄN JA LISÄTYÖN TARPEEN MUKAAN, SYKSY 1979  
LANTBRUKSFÖRETAGARE OCH MEDHJÄLPANDE FAMILJEMEDLEMMAR EFTER KÖN OCH ÅLDER SAMT EFTER BEHOV AV EXTRA ARBETE, HÖSTEN 1979

| Sukupuoli - Kön<br>Ikä - Ålder<br>Ammattiasema<br>Yrkesställning | Maatalouden yrittäjät ja avustavat perheenjäsenet<br>Lantbruksföretagare och medhjälpande familjemedlemmar |  |  |                                     |                             |                                |
|--|--|--|--|-------------------------------------|-----------------------------|--------------------------------|
|  | Yhteensä<br>Sammanlagt   | Lisätyön tarve - Behov av extra arbete                   |  |                                     |                             | Ei osaa sanoa<br>Kan inte säga |
|  |  | Ei tarvitse<br>lisätyötä<br>Behöver inte<br>extra arbete | Tarvitsee lisätyötä - Behöver extra arbete |                                     |                             |                                |
|  |  |  | Yhteensä<br>Sammanlagt                     | Jatkuvasti<br>Fortsättnings-<br>vis | Tilapäisesti<br>Tillfälligt |                                |
| (1)+(2)+(3)  | (1)  | (2)  |  |                                     | (3)                         |                                |
|  | 1 000 henkeä - personer  |  |  |                                     |                             |                                |

|  |     |     |    |    |    |   |    |
|--|-----|-----|----|----|----|---|----|
| Yhteensä -<br>Sammanlagt   | 216 | 150 | 56 | 11 | 44 | 1 | 10 |
| Miehet - Män   | 121 | 78  | 37 | 7  | 30 | 0 | 6  |
| Naiset - Kvinnor   | 95  | 72  | 19 | 4  | 14 | 1 | 4  |
| Ikä - Ålder  |     |     |    |    |    |   |    |
| 15-24  | 15  | 7   | 7  | 1  | 5  | 0 | 1  |
| 25-54  | 143 | 96  | 41 | 7  | 33 | 1 | 6  |
| 55-64  | 58  | 47  | 8  | 2  | 6  | 0 | 3  |
| Ammattiasema - Yrkesställning                                    |     |     |    |    |    |   |    |
| Yrittäjät - Företagare   | 179 | 129 | 42 | 8  | 34 | 0 | 8  |
| Avustavat perheenjäsenet -<br>Medhjälpande familjemed-<br>lemmar | 37  | 21  | 14 | 3  | 11 | 0 | 2  |

53. 15-64-VUOTIAS VÄESTÖ TOIMINNAN LAADUN, LASTEN, IÄN JA SIVIILISÄÄDYN SEKÄ AVOLIITON MUKAAN, SYKSY 1979  
BEFOLKNINGEN I ÅLDERN 15-64 ÅR EFTER VERKSAMHETENS ART, BARN, ÅLDER, CIVILSTÄND OCH SAMVETSÄKTENSKAP, HÖSTEN 1979

| Toiminnan laatu - Verksamhetens art<br>Lapset - Barn<br>Ikä - Ålder | 15-64-vuotiaat - Åringar |  |  |  |  |  |  |
|---|--------------------------|--|--|--|--|--|--|
|   | Yhteensä<br>Sammanlagt   | Siviilisääty, avoliitto - Civilstånd, samvetsäktenskap |  |  |  |  |  |
|   |                          | Naimisissa<br>Giftna                                   | Muut kuin naimisissa olevat<br>Andra än giftna |  |  |  | Naimisissa tai avo-<br>liitossa olevat<br>yhteensä<br>Giftna eller lever<br>i samvetsäktenskap |
|   |                          |  | Yhteensä<br>Sammanlagt                         | Näistä avoliitossa<br>eläviä - Av dessa<br>lever i samvets-<br>äktenskap |  |  |  |
| 1 000 henkeä - personer   |                          |  |  |  |  |  |  |

| Toiminnan laatu - Verksamhetens art               | % <sup>1)</sup> |       |      | % <sup>1)</sup> |     |     | % <sup>1)</sup> |      |
|---|-----------------|-------|------|-----------------|-----|-----|-----------------|------|
| Yhteensä - Sammanlagt                             | 3 224           | 1 864 | 57,8 | 1 360           | 184 | 5,7 | 2 048           | 63,5 |
| Työvoima - Arbetskraften                          | 2 354           | 1 519 | 64,5 | 835             | 159 | 6,7 | 1 678           | 71,3 |
| Työvoimaan kuulumattomat -<br>Ej i arbetskraften  | 870             | 345   | 39,7 | 525             | 25  | 2,9 | 370             | 42,6 |
| <u>Lapset - Barn</u>                              |                 |       |      |                 |     |     |                 |      |
| Yhteensä - Sammanlagt                             | 3 224           | 1 864 | 57,8 | 1 360           | 184 | 5,7 | 2 048           | 63,5 |
| Ei alle 18 v. lapsia -<br>Har ej barn under 18 år | 1 871           | 650   | 34,8 | 1 220           | 132 | 7,1 | 783             | 41,8 |
| On alle 18 v. lapsia -<br>Har barn under 18 år    | 1 352           | 1 213 | 89,7 | 139             | 52  | 3,8 | 1 265           | 93,5 |
| On alle 7 v. lapsia -<br>Har barn under 7 år      | 628             | 571   | 91,1 | 56              | 30  | 4,9 | 602             | 96,0 |
| <u>Ikä - Ålder</u>                                |                 |       |      |                 |     |     |                 |      |
| 15-64   | 3 224           | 1 864 | 57,8 | 1 360           | 184 | 5,7 | 2 048           | 63,5 |
| 15-24   | 767             | 93    | 12,2 | 674             | 60  | 7,9 | 153             | 20,0 |
| 25-34   | 806             | 545   | 67,7 | 261             | 76  | 9,5 | 621             | 77,1 |
| 35-44   | 614             | 478   | 77,8 | 136             | 24  | 3,9 | 502             | 81,7 |
| 45-54   | 558             | 426   | 76,4 | 132             | 16  | 2,9 | 442             | 79,3 |
| 55-64   | 479             | 322   | 67,2 | 157             | 7   | 1,5 | 329             | 68,6 |

1) Prosenttiosuudet koko 15-64-vuotiaasta väestöstä -  
Andel i procent av hela befolkningen i åldern 15-64 år

54. 15-64-VUOTIAS VÄESTÖ, TYÖVOIMA JA TYÖVOIMAAN KUULUMATON VÄESTÖ SUKUPUOLEN JA PUOLISON TOIMINNAN LAADUN MUKAAN, SYKSY 1979  
 BEFOLKNINGEN I ÅLDERN 15-64 ÅR, ARBETSKRAFTEN OCH BEFOLKNING SOM INTE TILLHÖR ARBETSKRAFTEN EFTER KÖN OCH MAKANS/MAKENS VERKSAMHET,  
 HÖSTEN 1979

| Puolison toiminnan laatu<br>Makans/makens verksamhet                 | Naimisissa olevat 15-64-vuotiaat - Gifta 15-64 åringar |               |                   |                        |                          |                   |                        |               |   |                        |               |                   |
|--|--|---------------|-------------------|------------------------|--------------------------|-------------------|------------------------|---------------|---|------------------------|---------------|-------------------|
|  | Miehet<br>Män  |               | Naiset<br>Kvinnor |                        | Työvoima - Arbetskraften |                   |                        |               | Työvoimaan kuulumattomat - Ej i arbetskraften |                        |               |                   |
|  | Yhteensä<br>Sammanlagt                                 | Miehet<br>Män | Naiset<br>Kvinnor | Yhteensä<br>Sammanlagt | Miehet<br>Män            | Naiset<br>Kvinnor | Yhteensä<br>Sammanlagt | Miehet<br>Män | Naiset<br>Kvinnor                             | Yhteensä<br>Sammanlagt | Miehet<br>Män | Naiset<br>Kvinnor |
| 1 000 henkeä - personer  | 927  | 937           | 1 519             | 812                    | 707                      | 345               | 115                    | 230           |   |                        |               |                   |
| <b>Yhteensä - Sammanlagt</b>   | <b>1 864</b>   | <b>1 874</b>  | <b>3 388</b>      | <b>2 624</b>           | <b>1 714</b>             | <b>662</b>        | <b>1 152</b>           | <b>452</b>    |   |                        |               |                   |
| Työvoimaan kuuluva - Hör<br>till arbetskraften                       | 677  | 775           | 1 452             | 618                    | 621                      | 211               | 58                     | 154           |   |                        |               |                   |
| Työllinen - Sysselsatt   | 658  | 758           | 1 416             | 603                    | 608                      | 204               | 55                     | 150           |   |                        |               |                   |
| Työtön - Arbetslös   | 19   | 17            | 36                | 15                     | 13                       | 7                 | 3                      | 4             |   |                        |               |                   |
| Työvoimaan kuulumaton -<br>Ej i arbetskraften                        | 250  | 162           | 412               | 194                    | 86                       | 134               | 57                     | 76            |   |                        |               |                   |
| Varusmies - Bevärning  | -  | 1             | 1                 | -                      | 0                        | 1                 | -                      | 1             |   |                        |               |                   |
| Opiskelija tai koululai-<br>nen - Studerande                         | 14   | 12            | 26                | 9                      | 9                        | 8                 | 5                      | 3             |   |                        |               |                   |
| Työ- tai vanhuuseläk-<br>keellä - Arbets- eller<br>ålderspensionerad | 13   | 53            | 66                | 3                      | 16                       | 46                | 10                     | 36            |   |                        |               |                   |
| Työkyvytön - Arbets-<br>oförmögen                                    | 41   | 87            | 128               | 23                     | 55                       | 50                | 18                     | 32            |   |                        |               |                   |
| Kotitaloustyötä tekevä -<br>I hushållsarbete                         | 172  | 1             | 173               | 151                    | 0                        | 21                | 20                     | 1             |   |                        |               |                   |
| Muu - Övrig  | 10   | 9             | 19                | 7                      | 5                        | 8                 | 4                      | 4             |   |                        |               |                   |



56. TYÖLLISET SUKUPUOLEN (NAISET), AMMATILIAISEMAN JA LASTEN MUKAAN SEKÄ TYÖTÖMÄT SUKUPUOLEN JA LASTEN MUKAAN, SYKSY 1979  
 SYSSSELSATTA EFTER KÖN (KVINNOR), YRKESSTÄLLNING OCH BARN SAMT ARBETSLOSA EFTER KÖN OCH BARN, HÖSTEN 1979

| Lapset<br>Barn                                    | Työlliset - Sysseisatta |                   |                           |   |   |                        | Työttömät - Arbetslösa |                   |                        |    |
|---|-------------------------|-------------------|---------------------------|---|---|------------------------|------------------------|-------------------|------------------------|----|
|   | Yhteensä<br>Sammanlagt  | Naiset<br>Kvinnor | Palkansaajat<br>Löntagare | Maatalousyrittäjät <sup>1)</sup><br>Lantbruksföretagare <sup>1)</sup> | Mut yrittäjät <sup>1)</sup><br>Andra företagare <sup>1)</sup> | Yhteensä<br>Sammanlagt | Yhteensä<br>Sammanlagt | Naiset<br>Kvinnor | Yhteensä<br>Sammanlagt |    |
|   | 1 000 henkeä - personer |                   |                           |   |   |                        |                        |                   |                        |    |
| Yhteensä - Sammanlagt                             | 2 231                   | 1 062             | 1 886                     | 915   | 216   | 95                     | 128                    | 50                | 123                    | 61 |
| Ei alle 18 v. lapsia -<br>Har ej barn under 18 år | 1 085                   | 517               | 918                       | 449   | 111   | 45                     | 57                     | 22                | 78                     | 29 |
| On alle 18 v. lapsia -<br>Har barn under 18 år    | 1 145                   | 544               | 968                       | 466   | 105   | 50                     | 71                     | 29                | 45                     | 32 |
| 1 lapsi - barn                                    | 536                     | 263               | 464                       | 230   | 43  | 21                     | 29                     | 12                | 24                     | 16 |
| 2 lasta - barn                                    | 452                     | 215               | 386                       | 185   | 35  | 17                     | 31                     | 13                | 14                     | 10 |
| 3 lasta - barn -                                  | 157                     | 66                | 118                       | 51  | 27  | 12                     | 11                     | 4                 | 7                      | 6  |
| On alle 7 v. lapsia -<br>Har barn under 7 år      | 524                     | 228               | 461                       | 203   | 35  | 14                     | 28                     | 11                | 24                     | 18 |
| 1 lapsi - barn                                    | 377                     | 174               | 334                       | 157   | 24  | 10                     | 19                     | 8                 | 19                     | 15 |
| 2 lasta - barn                                    | 138                     | 51                | 120                       | 44  | 11  | 4                      | 7                      | 3                 | 4                      | 3  |
| 3 lasta - barn -                                  | 9                       | 3                 | 7                         | 2   | 0   | 0                      | 2                      | 0                 | 1                      | 0  |
| Nuorin lapsi - Det yngsta barnet                  |                         |                   |                           |   |   |                        |                        |                   |                        |    |
| Yhteensä - Sammanlagt                             | 1 145                   | 544               | 968                       | 466   | 105   | 50                     | 71                     | 29                | 45                     | 32 |
| Alle vuoden - Under 1 år                          | 87                      | 36                | 79                        | 34  | 5   | 1                      | 3                      | 1                 | 4                      | 2  |
| 1-3 v. - år                                       | 252                     | 108               | 222                       | 96  | 17  | 8                      | 13                     | 4                 | 14                     | 11 |
| 4-6 v. - år                                       | 186                     | 84                | 160                       | 73  | 14  | 5                      | 12                     | 6                 | 7                      | 5  |
| 7-12 v. - år                                      | 346                     | 175               | 290                       | 151   | 33  | 15                     | 23                     | 9                 | 10                     | 7  |
| 13-17 v. - år                                     | 270                     | 139               | 213                       | 110   | 37  | 21                     | 20                     | 8                 | 11                     | 8  |
| Tuntematon - Okänd                                | 4                       | 2                 | 4                         | 2   | -   | -                      | -                      | -                 | -                      | -  |

1) Ml. avustavat perheenjäsenet - Inkl. medhjäljande familjemedlemmar

57. 15-64-VUOTIAS VÄESTÖ, TYÖVOIMA JA TYÖVOIMAAN KUULUMATON VÄESTÖ SUKUPUOLEN (NAISET), SIVILISÄÄDYDYN  
 JA LASTEN MUKAAN, SYKSY 1979  
 BEFOLKNINGEN I ÄLDERN 15-64 ÅR, ARBETSKRAFTEN OCH BEFOLKNINGEN SOM INTE TILLHÖR ARBETSKRAFTEN  
 EFTER KÖN (KVINNOR), CIVILSTÄND OCH BARN, HÖSTEN 1979

| Siviilisääty - Civilstånd<br>Lapset - Barn | 15-64-vuotiaat - åringar |                   |                          |                   |  |                   |
|--|--------------------------|-------------------|--------------------------|-------------------|--|-------------------|
|  | Yhteensä<br>Sammanlagt   | Naiset<br>Kvinnor | Työvoima - Arbetskraften |                   | Työvoimaan kuulumattomat<br>Ej i arbetskraften |                   |
|  |                          |                   | Yhteensä<br>Sammanlagt   | Naiset<br>Kvinnor | Yhteensä<br>Sammanlagt                         | Naiset<br>Kvinnor |
|  | 1 000 henkeä - personer  |                   |                          |                   |  |                   |

|   |       |       |       |     |     |     |
|---|-------|-------|-------|-----|-----|-----|
| Naimisissa tai avoliitossa -<br>Giftn eller lever i samvets-<br>äktenskap | 2 048 | 1 028 | 1 678 | 782 | 370 | 246 |
| Ei alle 18 v. lapsia -<br>Har ej barn under 18 år                         | 783   | 400   | 564   | 272 | 219 | 128 |
| On alle 18 v. lapsia -<br>Har barn under 18 år                            | 1 265 | 628   | 1 114 | 510 | 151 | 118 |
| 1 lapsi - barn  | 582   | 286   | 510   | 237 | 72  | 49  |
| 2 lasta - barn  | 502   | 254   | 447   | 208 | 55  | 46  |
| 3 lasta - barn -  | 181   | 88    | 157   | 65  | 24  | 22  |

|  |       |     |       |     |     |     |
|--|-------|-----|-------|-----|-----|-----|
| Nuorin lapsi - Det yngsta<br>barnet          |       |     |       |     |     |     |
| Yhteensä - Sammanlagt                        | 1 265 | 628 | 1 114 | 510 | 151 | 118 |
| Alle vuoden - under 1 år                     | 107   | 53  | 90    | 37  | 18  | 16  |
| 1-3 v. - år                                  | 299   | 147 | 257   | 111 | 42  | 36  |
| 4-6 v. - år                                  | 196   | 91  | 179   | 78  | 17  | 14  |
| 7-12 v. - år                                 | 363   | 185 | 328   | 157 | 35  | 28  |
| 13-17 v. - år                                | 296   | 150 | 256   | 125 | 39  | 24  |
| Tuntematon - Okänd                           | 4     | 2   | 4     | 2   | -   | -   |
| On alle 7 v. lapsia -<br>Har barn under 7 år | 602   | 292 | 526   | 226 | 76  | 66  |

|   |       |     |     |     |     |     |
|---|-------|-----|-----|-----|-----|-----|
| Naimattomat (ilman avolii-<br>tossa eläviä) - Ogiftna (exkl.<br>personer som lever i<br>samvetsäktenskap) | 1 175 | 604 | 676 | 341 | 499 | 263 |
| Ei alle 18 v. lapsia -<br>Har ej barn under 18 år   | 1 088 | 527 | 600 | 274 | 488 | 253 |
| On alle 18 v. lapsia -<br>Har barn under 18 år  | 87    | 77  | 76  | 67  | 11  | 10  |
| 1 lapsi - barn  | 58    | 50  | 49  | 42  | 9   | 8   |
| 2 lasta - barn  | 20    | 19  | 19  | 17  | 2   | 2   |
| 3 lasta - barn -  | 9     | 8   | 8   | 7   | 1   | 1   |

|  |    |    |    |    |    |    |
|--|----|----|----|----|----|----|
| Nuorin lapsi - Det yngsta<br>barnet          |    |    |    |    |    |    |
| Yhteensä - Sammanlagt                        | 87 | 77 | 76 | 67 | 11 | 10 |
| Alle vuoden - Under 1 år                     | 1  | 1  | 1  | 1  | 1  | 1  |
| 1-3 v. - år                                  | 11 | 10 | 9  | 8  | 2  | 2  |
| 4-6 v. - år                                  | 13 | 12 | 13 | 12 | -  | -  |
| 7-12 v. - år                                 | 31 | 27 | 29 | 25 | 2  | 2  |
| 13-17 v. - år                                | 30 | 26 | 24 | 21 | 6  | 5  |
| Tuntematon - Okänd                           | 1  | 1  | 0  | 0  | 1  | 1  |
| On alle 7 v. lapsia -<br>Har barn under 7 år | 26 | 23 | 23 | 20 | 3  | 3  |

58. 15-64-VUOTIAS VÄESTÖ, TYÖVOIMA JA TYÖVOIMAAN KUULUMATON VÄESTÖ SUKUPUOLEN (NAISET), IÄN JA ALLE 7 v. LASTEN MUKAAN, SYKSY 1979  
 BEFOLKNINGEN I ÄLDERN 15-64 ÅR, ARBETSKRAFTEN OCH BEFOLKNING SOM INTE TILLHÖR ARBETSKRAFTEN EFTER KÖN, ÅLDER OCH BARN UNDER 7 ÅR, HÖSTEN 1979

| Sukupuoli - Kön<br>Ikä - Ålder | 15-64-vuotiaat - åringar |  |                          |  |  |  |
|--------------------------------|--------------------------|--|--------------------------|--|--|--|
|                                | Yhteensä<br>Sammanlagt   | On alle 7 v.<br>lapsia<br>Har barn<br>under 7 år | Työvoima - Arbetskraften |  | Työvoimaan kuulumattomat<br>Ej i arbetskraften |  |
|                                |                          |  | Yhteensä<br>Sammanlagt   | On alle 7 v.<br>lapsia<br>Har barn<br>under 7 år | Yhteensä<br>Sammanlagt                         | On alle 7 v.<br>lapsia<br>Har barn<br>under 7 år |
|                                | 1 000 henkeä - personer  |  |                          |  |  |  |

Molemmat sukupuolet -  
Båda könen

|       |       |     |       |     |     |    |
|-------|-------|-----|-------|-----|-----|----|
| 15-64 | 3 224 | 628 | 2 354 | 548 | 870 | 80 |
| 15-19 | 396   | 3   | 111   | 1   | 286 | 2  |
| 20-24 | 370   | 65  | 250   | 49  | 121 | 16 |
| 25-29 | 377   | 191 | 330   | 167 | 47  | 24 |
| 30-34 | 429   | 217 | 394   | 195 | 35  | 22 |
| 35-39 | 314   | 94  | 288   | 85  | 26  | 9  |
| 40-44 | 301   | 40  | 275   | 36  | 26  | 4  |
| 45-64 | 1 037 | 18  | 707   | 15  | 329 | 3  |

Naiset - Kvinnor

|       |       |     |       |     |     |    |
|-------|-------|-----|-------|-----|-----|----|
| 15-64 | 1 632 | 316 | 1 123 | 246 | 509 | 69 |
| 15-19 | 191   | 2   | 48    | 1   | 143 | 1  |
| 20-24 | 183   | 46  | 123   | 31  | 60  | 15 |
| 25-29 | 184   | 105 | 154   | 84  | 30  | 21 |
| 30-34 | 201   | 99  | 172   | 79  | 29  | 19 |
| 35-39 | 154   | 42  | 136   | 34  | 18  | 8  |
| 40-44 | 154   | 17  | 136   | 14  | 18  | 3  |
| 45-64 | 565   | 5   | 354   | 3   | 211 | 2  |

59. LASTEN (0-6 V.) LUKUMÄÄRÄ PROSENTTIJAKAUMANA JA HOITOMAKSUT PÄIVÄHOITOMUODOITTAIN KOKO- JA PUOLIPÄIVÄHOIDOSSA, SYKSY 1979  
 PROCENTUELL FÖRDELNING AV ANTALET BARN (0-6 ÅR) OCH VÅRDVGIFTER EFTER DAGVÅRDSFORM I HEL- OCH HALVDAGSVÅRD, HÖSTEN 1979

| Päivähoitomuoto - Dagvårdsform   | Lasten (0-6 v.) lukumäärä prosenttijakautmana<br>Antalet barn (0-6 år), procentuell fördelning |                                      | Hoitomaksut keskimäärin<br>Vårdavgifter i medeltal |
|--|--|--------------------------------------|--|
|  | Kokopäivähoidossa<br>I heildagsvård  | Puolipäivähoidossa<br>I halvdagsvård |  |
|  | Antalet barn (0-6 år)  | Procentuell fördelning               | Kokopäivähoidossa<br>I heildagsvård                |
|  | Antalet barn (0-6 år)  | Procentuell fördelning               | mk/kk - mk/månad                                   |
| Yhteensä - Sammanlagt  | 100,0  | 100,0                                | ..   |
| Kotona äidin, isän tai muun perheen-<br>jäsenen hoidossa -<br>Hemma i moderns, faders eller annan<br>familjemedlems vård | 61,2   | 31,8                                 | ..   |
| Kotona ruokakuntaan kuulumattonan<br>sukulaisen hoidossa -<br>Hemma i vård hos släkting som inte hör<br>till hushållet   | 3,1  | 2,4                                  | ..   |
| Kotona apulaisen tai päivähoitajan hoidossa -<br>Hemma i hembiträdes/dagvårdares vård                                    | 3,5  | 4,0                                  | ..   |
| Kunnallisessa päiväkodissa -<br>I kommunalt daghem   | 10,2   | 30,0                                 | 253  |
| Yksityisessä päiväkodissa -<br>I privat daghem   | 1,3  | 3,9                                  | 377  |
| Kunnallisessa ohjatussa perhepäivähoidossa -<br>I kommunalt ledd familjedagvård  | 6,4  | 3,0                                  | 274  |
| Valvotussa tai muussa perhepäivähoidossa -<br>I övervakad eller annan familjedagvård                                     | 11,9   | 14,9                                 | 387  |
| Muu hoitomuoto - Annan vårdform  | 2,4  | 10,0                                 | 161  |

60. LASTEN (0-6 V.) LUKUMÄÄRÄ PÄIVÄHOITOMUODOITTAIN ÄIDIN TYÖVOIMAAN KUULUVUUDEN JA SIVILLISÄÄDYN MUKAAN PROSENTTILUKAUKAANA, SYKSY 1979  
 ANTALET BARN (0-6 ÅR) ENLIGT DAGVÅRDSFORM EFTER MODERNS ARBETSKRAFTSTILLHÖRIGHET OCH CIVILTILSTÄND (PROCENTUELL FÖRDELNING), HÖSTEN 1979

|   | Lasten (0-6 v.) lukumäärä - Antalet barn (0-6 år)   |                       |                    |                       |                        |                                   |                       |                    |                       |                    |   |
|---|---|-----------------------|--------------------|-----------------------|------------------------|-----------------------------------|-----------------------|--------------------|-----------------------|--------------------|---|
|   | Työvoimaan kuuluvat äidit<br>Mödrar i arbetskraften |                       |                    |                       |                        | Palkansaajäidit<br>Löntagarmödrar |                       |                    |                       |                    | Työvoimaan kuulumattomat äidit<br>Mödrar ej i arbetskraften |
|   | Yhteensä<br>Sammanlagt                              | Naimattomat<br>Ogifta | Naimissa<br>Giftna | Naimattomat<br>Ogifta | Yhteensä<br>Sammanlagt | Yhteensä<br>Sammanlagt            | Naimattomat<br>Ogifta | Naimissa<br>Giftna | Naimattomat<br>Ogifta | Naimissa<br>Giftna |   |
| %   |   |                       |                    |                       |                        |                                   |                       |                    |                       |                    |   |
| Yhteensä - Sammanlagt   | 100,0   | 100,0                 | 100,0              | 100,0                 | 100,0                  | 100,0                             | 100,0                 | 100,0              | 100,0                 | 100,0              |   |
| Kotona äidin, isän tai muun perheenjäsenen hoidossa -<br>Hemma i moderns, faderns eller annan familjemedlems vård | 46,8  | 33,7                  | 48,6               | 36,7                  | 36,7                   | 19,2                              | 39,0                  | 19,2               | 39,0                  | 93,3               |   |
| Kotona ruokakuntaan kuulumattoman sukulaisten hoidossa -<br>Hemma i vård hos släkting som inte hör till hushållet | 5,4   | 1,0                   | 6,1                | 6,4                   | 6,4                    | 1,3                               | 7,1                   | 1,3                | 7,1                   | -                  |   |
| Kotona apulaisen tai päivähoitajan hoidossa -<br>Hemma i hembiträdes/dagvårdares vård                             | 6,2   | -                     | 7,0                | 6,7                   | 6,7                    | -                                 | 7,6                   | -                  | 7,6                   | 0,7                |   |
| Kunnallisessa päiväkodissa -<br>I kommunalt daghem  | 13,9  | 32,6                  | 11,4               | 17,0                  | 17,0                   | 41,0                              | 13,8                  | 41,0               | 13,8                  | 2,0                |   |
| Yksityisessä päiväkodissa -<br>I privat daghem  | 2,2   | -                     | 2,5                | 2,7                   | 2,7                    | -                                 | 3,0                   | -                  | 3,0                   | -                  |   |
| Kunnallisessa ohjatussa perhepäivähoitossa -<br>I kommunalt ledd familjedagvård                                   | 8,0   | 15,3                  | 7,0                | 9,7                   | 9,7                    | 18,0                              | 8,6                   | 18,0               | 8,6                   | 2,0                |   |
| Valvotussa tai muussa perhepäivähoitossa -<br>I övervakad eller annan familjedagvård                              | 15,4  | 14,3                  | 15,5               | 18,4                  | 18,4                   | 16,7                              | 18,7                  | 16,7               | 18,7                  | 1,7                |   |
| Muu hoitomuoto - Annan vårdform   | 2,1   | 3,1                   | 1,9                | 2,4                   | 2,4                    | 3,8                               | 2,2                   | 3,8                | 2,2                   | 0,3                |   |

KÄSITTEITÄ, LUOKITUKSIA SEKÄ KESKEISTEN  
TIETOJEN MÄÄRITELMIÄTutkimusviikko

Tutkimusviikko on haastattelua edeltävä viikko. Haastattelut tehtiin syys-joulukuussa 1979. Osa tiedoista, esim. toiminnan laatu, kerättiin tutkimusviikkoa koskevana.

Työvoima

Työvoima on työllisten ja työttömien summa. Työvoimaan kuuluvuus on preferenssijärjestyksessä ensimmäisenä henkilön toiminnan laatua määrittelyssä. Esimerkiksi osapäivätyössä käyvä perheenäntä luokitellaan työvoimaan kuuluvaksi eikä perheenemännäksi.

Työvoimaosuus

Työvoimaan kuuluvien prosenttiosuus 15-64-vuotiaasta väestöstä.

Työlliset

Työlliseksi luokitellaan henkilö, joka tutkimusviikkona teki yhtenäkin päivänä työtä palkkaa tai voittoa saadakseen tai työskenteli avustavana perheenjäsenenä vähintään kolmanneksen alan normaalia työajasta tai oli työpaikastaan tilapäisesti poissa.

Poissa työstä

Työllinen, joka oli koko tutkimusviikon tilapäisesti poissa työstä esim. vuosiloman, sairauden, äitiysloman, työtaistelun tms. takia, luokitellaan työstä poissa olleeksi.

Työttömät

Työttömäksi luokitellaan henkilö, joka oli koko tutkimusviikon työtä vailla ja siihen käytettävissä sekä etsi sitä tai odotti sovitun työn alkamista tai oli työpaikastaan pakkolomalla. Työttömäksi luokitellaan myös henkilö, joka oli osan tutkimusviikkoa työttömänä ja muun osa viikosta muualla kuin työssä esim. opiskelijana.

Työttömyysaste

Työttömien prosenttiosuus työvoimasta.

BEGREPP, KLASSIFICERINGAR SAMT DEFINITIONER AV  
CENTRALA BEGREPPUndersökningsveckan

Undersökningsveckan är den vecka som föregår intervjun. Intervjuerna utfördes i september-december 1979. En del av uppgifterna, t.ex. verksamhetens art insamlades att gällde undersökningsveckan.

Arbetskraft

Arbetskraften är lika med summan av sysselsatta och arbetslösa. Arbetskraftstillhörighet kommer först i preferensordningen då arten av intervjupersonens verksamhet skall definieras. T.ex. en husmor som har halvdagstjänst tillhör arbetskraften och klassificeras inte som husmor.

Relativt arbetskraftstal

Arbetskraftens procentuella andel av befolkningen i ålder 15-64 år.

Sysselsatta

Som sysselsatt klassificeras en person som under undersökningsveckan arbetade minst en dag för att få lön eller vinst eller arbetade som medhjälpande familjemedlem minst en tredjedel av branschens normala arbetstid eller om personen var tillfälligt frånvarande från sin arbetsplats.

Frånvaro från arbete

Sysselsatt som var tillfälligt frånvarande från sin arbetsplats under hela undersökningsveckan på grund av t.ex. semester, sjukdom, moderskapsledighet, arbetskonflikt el. dyl. betecknas som frånvarande från arbetet.

Arbetslösa

Som arbetslös klassificeras en person som hela undersökningsveckan var utan arbete och därtill disponibel och som sökte arbete eller som väntade på att avtalat arbete skulle börja eller som var permitterad från sin arbetsplats. Som arbetslös klassificeras även en person som en del av veckan var arbetslös och resten av veckan gjorde annat än arbetade, t.ex. studerade.

Relativt arbetslöshetstal

De arbetslösas procentuella andel av arbetskraften.

Työttömyyden kesto

- a) Työttömyyden yhtäjaksoinen kesto tarkoittaa työttömän henkilön menneillään olevan työttömyysjakson kestoa haastatteluviikkoon mennessä.
- b) Työttömyyden yhteenlaskettu kesto viimeisten 12 kk aikana tarkoittaa yhden tai useamman työttömyysjakson, myös menneillään olevan, aikana kertyneitä työttömyysviikkoja em. aikana. Tietoa on kysytty kaikilta viimeisten 12 kk aikana työttömänä olleilta.

Työvoimaan kuulumaton väestö

Työvoimaan kuulumattomaksi luokitellaan henkilö, joka ei tutkimusviikkona kuulunut työvoimaan. Työvoimaan kuulumattomia ovat opiskelijat, asevelvollisuutta suorittavat, omaa kotitaloutta hoitavat, eläkkeellä olevat, työkyvyttömät, korkoja pääomatuloilla elävät sekä eräät muut edellisiin luokkiin kuulumattomat.

Piilotyöttömät

Piilotyöttömäksi luokitellaan työvoimaan kuulumaton henkilö, joka olisi haastatteluviikolla halunnut mennä työhön ja olisi myös voinut vastaanottaa työtä 2 viikon kuluessa, jos sopivaa työtä olisi ollut saatavissa paikkakunnalla. Piilotyötön ei ole kuitenkaan etsinyt työtä aktiivisesti.

Siviilisääty

Siviilisäätyluokat ovat: naimaton, naimisissa, asumuserossa, eronnut, leski. Käytettäessä kaksijakoa naimaton, naimisissa luokitellaan naimattomiksi myös asumuserossa olevat, eronneet ja lesket. Avioliitossa elävät luetaan naimattomiin.

Avoliitto

Mies ja nainen asuvat yhdessä avioliiton kaltaisessa suhteessa, mutta eivät ole keskenään naimisissa.

Lasten päivähoito

Kokopäivähoidoksi katsotaan vähintään 5 tuntia kestävä hoito. Puolipäivähoidoksi luetaan alle 5 tuntia kestävä hoito. Alle 4 tunnin hoitoa ei lueta päivähoidon piiriin.

Arbetslöshetens längd

- a) Arbetslöshetens oavbrutna längd avser den tid en arbetslös person varit arbetslös ända fram till intervjuveckan.
- b) Arbetslöshetens sammanlagda längd under de 12 senaste månaderna avser antalet arbetslöshetsveckor, i en eller flera repriser, även den pågående. Frågan har ställts till alla som varit arbetslösa under de 12 senaste månaderna.

Befolkning som inte tillhör arbetskraften

Person som under undersökningsveckan inte ingått i arbetskraften klassificeras som inte tillhörande arbetskraften. Personer som inte tillhör arbetskraften är studerande, personer som utför sin militärtjänst, personer som sköter sitt eget hushåll, pensionärer, arbetsoförmögna, personer som lever på ränte- och kapitalinkomster samt även vissa andra personer som inte ingår i de ovannämnda grupperna.

Dolt arbetslösa

Som dolt arbetslös klassificeras en person som inte tillhör arbetskraften men som under intervjuveckan var villig att ta arbete och som även kunnat ta emot arbete inom 2 veckor, om lämpligt arbete skulle ha funnits på orten. Dolt arbetslös har dock inte aktivt sökt arbete.

Civilstånd

De klasser för civilstånd som tillämpas är: gift, ogift, lever i hemskillnad, fränskild och änka. Då enbart tudelningen ofigt, gift används räknas även personer som lever i hemskillnad, fränskilda och änkor som ogifta. Ogifta sammanboende räknas som ogifta.

Samvetsäktenskap

I äktenskapsliknande förhållande sammanboende man och kvinna som inte är gifta med varandra.

Barndagvård

Som heldagsvård anses dagvård som varar minst 5 timmar. Halvdagsvård är dagvård som varar under 5 timmar. Dagvård som är kortare än 4 timmar räknas inte till gruppen dagvård.

Vapaa-ajan opiskelu

Omaehtoista opiskelua, joka tapahtuu työn, varsinaisen opiskelun tai muun pääasiallisen toiminnan ulkopuolella, esim. työväenopistossa, iltaopikoulussa, korkeakoulussa tms.

Pääasiallinen toimeentulon lähde

Tulolähde, josta henkilö on saanut suurimman osan tuloistaan viimeksi kuluneen vuoden aikana.

Toimiala

Luokitus perustuu Tilastokeskuksen toimialaluokittukseen (toimialaluokitus (TOL), Käsikirjoja no 4, Tilastokeskus, Helsinki 1972). Työllisen toimiala määritellään sen toimipaikan toimialan mukaan, missä hän työskenteli tutkimusviikkona. Jos työllisellä on useita työpaikkoja, toimiala määritellään sen toimipaikan mukaan, missä hän työskenteli eniten. Työttömän toimiala määräytyy hänen työttömyyttä edeltäneen työpaikkansa mukaan.

Ammatti

Ammattiluokitus perustuu Tilastokeskuksen asunto- ja elinkeinotutkimuksen ammattiluokittukseen (1975). Työllisen ammatti määritellään tutkimusviikon pääasiallisen ammatin mukaan. Työttömän ammatti määräytyy työttömyyttä edeltäneen tilanteen mukaan.

Ammattiasema

Työlliset ja työttömät jaetaan ammattiasemaltaan

- a. Toisen palveluksessa oleviin palkansaajiin, jotka jaetaan edelleen statuksen mukaan työntekijöihin ja toimihenkilöihin ammatin perusteella.
- b. Yrittäjiin ja itsenäisiin ammatinharjoittajiin.
- c. Avustaviin perheenjäseniin, eli henkilöihin, jotka työskentelevät perheenjäsenen yrityksessä vähintään 1/3 alan normaalista työajasta ilman varsinaista palkkaa.

Työllisen ammattiasema määritellään tutkimusviikon tilanteen mukaan. Työttömän ammattiasema määräytyy työttömyyttä edeltäneen tilanteen mukaan.

Fritidsstudier

Studier som sker på eget initiativ vid sidan av arbete, egentliga studier eller någon annan huvudsaklig aktivitet t.ex. vid arbetarinstitut, aftonläroverk, högskola osv.

Huvudsaklig inkomstkälla

Den inkomstkälla varifrån personen fått största delen av sina inkomster under det senaste året.

Näringsgren

Klassificeringen baserar sig på Statistikcentralens näringsgrensindelning (Näringsgrensindelningen (NI), Handböcker nr 4, Statistikcentralen, Helsingfors 1972). Sysselsatta personers näringsgren definieras enligt näringsgrenen för den arbetsplats där han arbetade under undersökningsveckan. Om den sysselsatta har flere arbetsplatser, bestäms näringsgrenen enligt den arbetsplats där han i huvudsak arbetade under den aktuella tiden. Näringsgrenen för en person som är arbetslös fastställs enligt den arbetsplats som han hade före han blev arbetslös.

Yrke

Yrkesklassificeringen baserar sig på Statistikcentralens bostads- och näringsutrednings yrkesklassificering (1975). Den sysselsatta personens yrke fastställs enligt det huvudsakliga yrket under undersökningsveckan. En arbetslös persons yrke anges enligt situationen före arbetslösheten.

Yrkesställning

De sysselsatta och de arbetslösa indelas enligt yrkesställning i

- a. Löntagare i annans tjänst. Dessa indelas ytterligare enligt status i arbetare och tjänstemän efter yrke.
- b. Företagare och självständiga yrkesutövare.
- c. Medhjälpande familjemedlemmar, dvs. personer som utan egentlig lön arbetar i en familjemedlems företag minst 1/3 av branschens normala arbetstid.

En sysselsatt persons yrkesställning fastställs enligt situationen under undersökningsveckan. En arbetslös persons yrkesställning fastställs enligt situationen före arbetslösheten.

Normaali työaika

Työllisen normaali viikottainen työaika päätyössä.

Osa-aikatyö

Työllinen, jonka normaali työaika viikossa päätyössä on alle 30 tuntia, luokitellaan osa-aikatyölliseksi.

Työkoulutus

Työllisten työhön liittyvää koulutusta. Palkan saajilla työkoulutukseksi luetaan työnantajan konaan tai osittain kustantama koulutus, yrittäjillä ja avustavilla perheenjäsenillä yleensä työhön tai ammatiin liittyvä koulutus.

Normal arbetstid

Den sysselsattas normala veckoarbetstid i huvudsyssla.

Deltidsarbete

Sysselsatt vars normala veckoarbetstid i huvudsyssla är kortare än 30 timmar räknas som deltidssysselsatt.

Arbetsutbildning

Utbildning som ansluter sig till sysselsatta personers arbete. För löntagare räknas sådan utbildning som arbetsgivaren helt eller delvis bekostar som arbetstutbildning och för företagare och medhjälpande familjemedlemmar sådan utbildning som allmänt ansluter sig till arbetet eller yrket.

AMMATTILUOKITUS SUOMEKSI JA RUOTSIKSI  
YRKESKLASSIFICERINGEN PÅ FINSKA OCH SVENSKA

|    |   |   |
|----|---|---|
| 0  | Teknillinen, luonnontieteellinen, yhteiskuntatieteellinen, humanistinen ja taiteellinen työ | Tekniskt, naturvetenskapligt, samhälls- vetenskapligt, humanistiskt och konstnärligt arbete |
| 00 | Tekniikan alaan kuuluva työ   | Tekniskt arbete   |
| 01 | Tekniikan alaan kuuluva työ   | Tekniskt arbete   |
| 02 | Kemian, fysiikan ja biologian alaan kuuluva työ   | Kemiskt, fysikaliskt och biologiskt arbete  |
| 03 | Lääketieteellinen ja sairaanhoitotyö  | Medicinskt och sjukvårdsarbete  |
| 04 | Muu terveyden- ja sairaanhoitotyö   | Övrigt hälso- och sjukvårdsarbete   |
| 05 | Opetusalaan kuuluva työ   | Pedagogiskt arbete  |
| 06 | Uskonnon alaan kuuluva työ  | Religiöst arbete  |
| 07 | Lainopillinen työ   | Juridiskt arbete  |
| 08 | Taide ja kirjallinen toiminta   | Konstnärligt och litterärt arbete   |
| 09 | Muut pääryhmän 0 ammatit  | Övriga yrken inom huvudgruppen 0  |
| 1  | Hallinnollinen, tilinpidollinen ja konttoritekniillinen työ                                 | Administrativt, kameralt och kontors- tekniskt arbete                                       |
| 10 | Yhteiskunnallis-hallinnollinen työ  | Samhällsadministrativt arbete   |
| 11 | Liikkeyritysten ja järjestöjen hallinnollinen työ   | Företags- och organisationsadministrativt arbete  |
| 12 | Kirjanpito- ja kassanhoitotyö   | Bokförings- och kassaarbete   |
| 13 | Pikakirjoitus- ja konekirjoitustyö  | Stenografi- och maskinskrivningsarbete  |
| 14 | Muu konttorityö   | Övrigt kontorsarbete  |
| 15 | Muu konttorityö   | Övrigt kontorsarbete  |
| 2  | Kaupallinen työ   | Kommersiellt arbete   |
| 20 | Tukku- ja vähittäiskaupan yrittäjät   | Parti- och detaljhandel   |
| 21 | Kiinteistöjen, palvelusten ja arvopapereiden myynti   | Försäljning av fastigheter, tjänster och värdepapper  |
| 22 | Tukkumyynti asiakkaiden luona sekä agentuurityö   | Partiförsäljning genom kundbesök samt agenturarbete   |
| 23 | Muu kaupallinen työ   | Annat kommersiellt arbete   |
| 3  | Maa- ja metsätaloustyö, kalastusala   | Lantbruks-, skogs- och fiskeriarbete  |
| 30 | Maa-, metsä- ja puutarhatalouden johtotyö   | Ledande arbete i lantbruk, skogsbruk och trädgårdskötsel                                    |
| 31 | Maatalous- ja puutarhatyö, eläintenhoito  | Lantbruks- och trädgårdsarbete, djurskötsel   |
| 32 | Riistanhoito ja metsästys   | Viltvård och jakt   |
| 33 | Kalastus  | Fiskeriarbete   |
| 34 | Metsätyö  | Skogsarbete   |
| 4  | Kaivos- ja louhintatyö  | Gruv- och stenbrytningsarbete   |
| 40 | Kaivos- ja louhintatyö  | Gruv- och stenbrytningsarbete   |
| 41 | Syväkairaustyö  | Djupborrningsarbete   |
| 42 | Rikastustyö   | Anrikningsarbete  |
| 49 | Muu kaivos- ja louhintatyö  | Övrigt gruv- och stenbrytningsarbete  |

|     |  |  |
|-----|--|--|
| 5   | Kuljetus- ja liikennetyö                             | Transport- och kommunikationsarbete                          |
| 50  | Meripääallystötyö                                    | Sjöbefälsarbete  |
| 51  | Kansi- ja konemiehistö                               | Däcks- och maskinmanskap                                     |
| 52  | Lentotyö   | Flygarbete   |
| 53  | Veturin- ja moottorivaununkuljetustyö                | Lok- och motorvagnsförararbete                               |
| 54  | Tieliikennetyö                                       | Vägtrafikarbete  |
| 55  | Liikennepalvelutyö                                   | Trafikservicearbete  |
| 56  | Liikenteen johto                                     | Trafikledning  |
| 57  | Posti-, lennätin-, puhelin- ja radioliikenne         | Post- och telekommunikationsarbete                           |
| 58  | Posti- ja lähettityö                                 | Postalt och annat budarbete                                  |
| 59  | Muu kuljetus- ja liikennetyö                         | Övrigt transport- och kommunikationsarbete                   |
| 6/7 | Teollinen työ, koneenhoito ym.                       | Tillverkningsarbete, maskinskötsel m.m.                      |
| 60  | Tekstiilityö   | Textilarbete   |
| 61  | Leikkaus-, ompelu- ja verhoilutyö ym.                | Tillskärnings-, sömnads- och tapetseringsarbete m.m.         |
| 62  | Jalkine- ja nahkatyö                                 | Sko- och läderarbete   |
| 63  | Rautatehdas-, metallitehdas-, takomo- ja valimotyö   | Järnbruks-, metallverks-, smides- och gjuteriarbete          |
| 64  | Hienomekaaninen työ                                  | Finmekaniskt arbete  |
| 65  | Konepaja- ja rakennusmetallityö                      | Verkstads- och byggnadsmetallarbete                          |
| 66  | Sähkötyö   | Elektroarbete  |
| 67  | Puutyö   | Träarbete  |
| 68  | Maalaus- ja lakkaustyö                               | Målnings- och lackeringsarbete                               |
| 69  | Rakennusalan muut työt                               | Annat byggnadsarbete   |
| 70  | Graafinen työ  | Grafiskt arbete  |
| 71  | Lasi-, keraaminen- ja tiilityö                       | Glas-, keramik- och tegelarbete                              |
| 72  | Elintarviketyö                                       | Livsmedelsarbete   |
| 73  | Kemianprosessityö, massa-, paperi- ja kartonkityö    | Kemiskt processarbete, massa-, pappers- och kartongarbete    |
| 74  | Tupakkateollisuustyö                                 | Tobaksindustriarbete   |
| 75  | Muu teollinen työ                                    | Övrigt tillverkningsarbete                                   |
| 76  | Pakkaus- ja paketoimistyö                            | Paketerings- och emballeringsarbete                          |
| 77  | Työkoneiden ja kiinteiden moottorien käyttö ja hoito | Skötsel av arbetsmaskiner och fasta motorer                  |
| 78  | Ahtaus-, kuormaus- ja varastotyö                     | Stuveri-, lager- och förrådsarbete                           |
| 79  | Aputyöntekijät                                       | Diversearbete  |
| 8   | Palvelutyö   | Servicearbete  |
| 80  | Vartiointi- ja suojelutehtävät                       | Bevaknings- och skyddsarbete                                 |
| 81  | Koti- ja suurtaloustyö, portieerintyö ym.            | Hushålls- och storköksarbete, portierarbete m.m.             |
| 82  | Tarjoilutyö  | Serveringsarbete   |
| 83  | Kiinteistönhoito- ja siivoustyö                      | Fastighetsskötsel och städning                               |
| 84  | Hygieniä ja kauneudenhoito                           | Hygien och skönhetsvård                                      |
| 85  | Pesu- ja silitystyö                                  | Tvätt- och pressarbete                                       |
| 86  | Urheilu  | Sport  |
| 87  | Valokuvaustyö  | Fotografiskt arbete  |
| 88  | Hautauspalvelu                                       | Begravningservice  |
| 89  | Muu palvelutyö                                       | Övrigt servicearbete   |
| 9   | Muulla luokittelematon työ ja työvoima               | Arbetskraft och arbete, ej hänförligt till annat yrkesområde |
| 90  | Sotilastyö   | Militärt arbete  |
| 91  | Ammatti tuntematon                                   | Yrke okänt   |