

Konkurssitiedote

2/1997

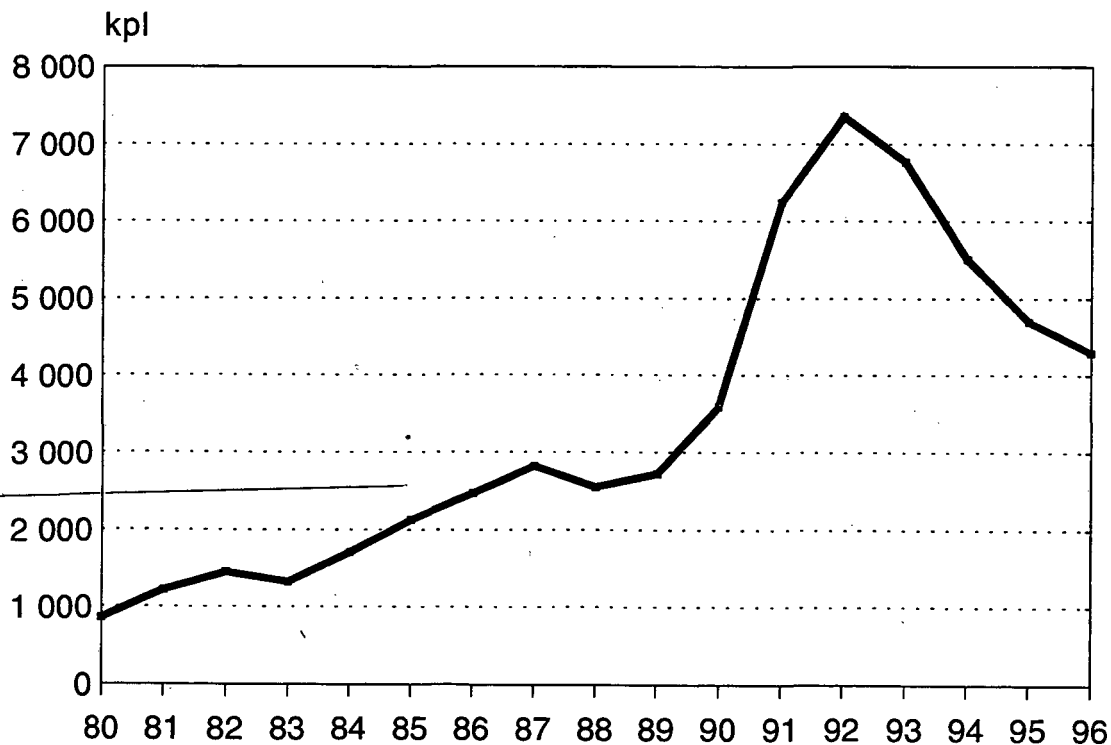
Konkurssit tammi-joulukuussa 1996

- Vuoden 1996 aikana pantiin vireille 4 296 konkurssia, yhdeksän prosenttia vähemmän kuin vuonna 1995.
- Vuoden 1996 aikana käsiteltiin käräjäoikeuksissa loppuun 4 962 konkurssiasiaa, joista 1 695 päättyi konkurssituomioon.
- Vuonna 1996 tuomioon päättyneissä konkurseissa oli varoja 12,9 miljardia ja velkoja 19,5 miljardia markkaa.

Yrityssaneeraukset ja yksityishenkilöiden velkajärjestelyt tammi-joulukuussa 1996

- Vuoden 1996 aikana pantiin vireille 340 yrityssaneerausta, 13 prosenttia vähemmän kuin vuonna 1995.
- Vuonna 1996 vahvistetuissa yrityssaneerausohjelmissa oli varoja 2,1 miljardia ja velkoja 3,4 miljardia markkaa.
- Tammi-joulukuussa 1996 jätettiin käräjäoikeuksiin 11 865 yksityishenkilöiden velkajärjestelyhakemusta.

Vireille pannut konkurssit 1980-1996



Tilastotaulut	Sivu
1. Konkurssiin haetut yritykset, ja yksityishenkilöt lääneittäin toimialan ja henkilökunnan määrän mukaan:	
A. Tammi - joulukuussa	6
B. Joulukuussa	7
2. Viisikymmentä kuntaa, joissa joutui eniten uhanalaiseksi työpaikkoja vireille pantujen konkurssien takia:	
A. Tammi - joulukuussa	8
B. Joulukuussa	9
3. Vireille pannut konkurssit velallisen toimialan mukaan	10
4. Vireille pantujen konkurssien lukumäärämuutos toimialoittain vuonna 1996 vuoden 1995 vastavaan ajankohtaan verrattuna	10
5. Konkurssiin haetut yritykset toimialan ja henkilökunnan määrän mukaan	11
6. 1996 päättyneet konkurssit käräjäoikeuksittain	15
7. Konkurssipesien varat ja velat käräjäoikeuksittain miljoonina markkoina 1996 tuomioon päättyneissä konkurseissa	16
8. 1996 päättyneet konkurssit toimialoittain	17
9. Konkurssipesien varat ja velat toimialoittain miljoonina markkoina 1996 tuomioon päättyneissä konkurseissa	21
10. Vireille pannut yrityssaneeraukset velallisen toimialan mukaan	24
11. Vireille pannut yrityssaneeraukset lääneittäin toimialan ja henkilökunnan määrän mukaan	25
12. Yrityssaneeraukseen haetut yritykset toimialan ja henkilökunnan määrän mukaan tammi- joulukuussa 1996	26
13. Yrityssaneerausasiat käräjäoikeuden ja asian laadun mukaan 1996	28
14. 1996 päättyneet yrityssaneeraushakemukset käräjäoikeuksittain	29
15. 1995 päättyneet yrityssaneerausasiat asian laadun mukaan	29
16. Varat ja velat käräjäoikeuksittain vuonna 1996 vahvistetuissa yrityssaneerausohjelmissa	29
17. Yksityishenkilöiden velkajärjestelyasiat käräjäoikeuden ja asian laadun mukaan 1996	30
18. 1996 päättyneet yksityishenkilöiden velkajärjestelyhakemukset käräjäoikeuksittain	31
19. 1996 päättyneet yksityishenkilöiden velkajärjestelyasiat asian laadun mukaan	31
20. Yksityishenkilöiden velkajärjestelyjen velat 1996 vahvistetuissa maksuohjelmissa	32
21. Yksityishenkilöiden velkajärjestelyjen maksuohjelmat käräjäoikeuksittain vuonna 1996	33

Tilastokeskuksen konkurssi-, yrityssaneeraus- ja velkajärjestelyaineistosta

Tilastokeskus saa 1.6.1994 alkaen oikeusministeriön kautta kuukausittain tiedot käräjäoikeuksissa käsitellyistä konkurssi-, yrityssaneeraus- ja velkajärjestelyasioista. Tiedot saadaan käräjäoikeuksien asiankäsitelyjärjestelmästä, joka otettiin käyttöön 1.12.1993.

Tilastokeskuksessa konkurssiin tai yrityssaneeraukseen haettuun yritykseen yhdistetään sitä kuvaavat taustatiedot, kuten toimiala ja henkilökunnan määrä. Tilastokeskus julkaisee tiedot kerran kuukaudessa ilmestyvässä konkurssi-tiedotteessa. Päättyneitä konkurseja koskevat tiedot julkaistaan kerran vuodessa, keväällä, konkurssitiedotteen laajemmassa numerossa.

Keskeiset käsitteet

Vireille pannuilla konkurseilla tarkoitetaan kalenterivuoden aikana konkurssiin haettuja yrityksiä ja yksityishenkilöitä.

Vireille pannuilla yrityssaneerauksilla tarkoitetaan kalenterivuoden aikana yrityssaneeraukseen haettuja yrityksiä.

Samaa yritystä voidaan vuoden aikana hakea konkurssiin tai yrityssaneeraukseen useiden eri velkojien toimesta. Hakemusten määrä on aina suurempi kuin tilastoissa esitetty vireille pantujen konkurssien tai yrityssaneerausten määrä.

Uhanalaisilla työpaikoilla tarkoitetaan työpaikkojen määrää niissä yrityksissä, joita on haettu konkurssiin.

Yrityssaneeraus ja yksityishenkilön velkajärjestely

Vuoden 1993 helmikuussa (8.2.1993) tulivat voimaan uudet lait yrityssaneerauksesta ja yksityishenkilön velkajärjestelystä. Näillä laeilla pyritään korjaamaan taloudellisiin vaikeuksiin joutuneiden yritysten ja yksityishenkilöiden taloudellista asemaa.

Yritysten saneerausmenettely on vaihtoehto yrityksen konkurssille. Menettely tähtää elinkelpoisen yrityksen toiminnan jatkumisen turvaamiseen. Tuomioistuimen harkinnassa on päättää onko yrityksellä elinmahdollisuuksia saneerattuna.

Yksityishenkilön velkajärjestely antaa maksukyvyttömälle henkilölle mahdollisuuden vapautua osasta tai kaikista veloistaan, kun hän muutoin kuin tilapäisesti on kyvytön maksamaan erääntyviä velkojaan. Myös yksityishenkilön velkajärjestelystä päättää tuomioistuin.

Yrityssaneeraus on menettelynä yksityishenkilön velkajärjestelyä huomattavasti monimutkaisempi prosessi. Yrityssaneerauksessa velkojen järjestely on vain osa saneeraus-toimista. Saneeraustoimina saattavat tulla kyseeseen erilaiset liiketaloudelliset toimenpiteet, joita ei laissa voida yksityiskohtaisesti määritellä.

Saneerausmenettelyn suhde konkurssiin

Lain yrityksen saneerauksesta tultua voimaan, velkojat eivät enää voi ajaa konkurssiin elinkelpoista yritystä. Saneerausmenettely syrjäyttää konkurssin, jos saneeraukselle on tuomioistuimen mielestä olemassa edellytykset ja jos ainakin yksi velkojaryhmä siihen suostuu.

Konkurssi voidaan torjua tekemällä saneeraushakemus ennen kuin konkurssiinasettamispäätös on tehty. Samoin jos saneeraushakemus on tehty ja yritystä haetaan konkurssiin, on konkurssihakemuksen käsittely lykättävä, kunnes päätös saneerausmenettelyn aloittamisesta on tehty. Konkurssimenettely voidaan jatkossa käynnistää uudelleen mikäli velallinen laiminlyö maksuohjelman mukaiset velan maksunsa tai osoittautuu maksukyvyttömäksi.

Toimialaluokitus vaihtuu

Vuoden 1997 alusta ryhdytään konkurssitiedotteen tauluisa käyttämään toimialaluokitus 1995:ttä nykyisen toimialaluokitus 1988:n tilalla. Muutostyön takia seuraavassa konkurssitiedotteessa toukokuussa julkaistaan yhdistettynä konkurssitiedotteen numerot 3 ja 4. Muutoksesta johtuen myös joidenkin konkurssitiedotteen taulujen sisältö voi muuttua, pyrkimyksenä on kuitenkin säilyttää tilastojen vertailtavuus mahdollisimman hyvin.

Korjauksia yrityssaneeraustilastoihin

Eräissä yrityssaneeraustilastoja käsittelevissä käräjäoikeuksissa on vuosina 1995 ja 1996 tallennettu virheellisesti yrityssaneeraushakemuksia tuomioistuimien asiankäsitteilyjärjestelmään. Tallennusvirheen takia vireille pantujen yrityssaneerausten määrä on ollut liian pieni ko. vuosina. Virhe on korjattu jälkikäteen Tilastokeskuksessa. Korjatut luvut näkyvät tämän tiedotteen taulussa 10. Vireille pantujen yrityssaneerausten määrä vuonna 1995 lisääntyi 350:stä 391:een. Tilastokeskus pahoittelee tapahtunutta.

Vireille pannut konkurssit 1996

Vuoden 1996 aikana pantiin vireille 4 296 konkurssia, yhdeksän prosenttia vähemmän kuin vuonna 1995. Vireille pantujen konkurssien määrä väheni jo neljäntenä perättäisenä vuonna.

Vireille pannut konkurssit hakijan ja konkurssivelallisen mukaan vuosina 1986 - 1996

Hakija	1986	1987	1988	1989	1990	1991	1992	1993	1994	1995	1996
	%	%	%	%	%	%	%	%	%	%	%
Velkoja	72	77	77	72	68	61	53	54	59	64	65
Velallinen	24	19	20	24	28	37	44	42	37	29	26
Kuolinpesän osak.	4	4	3	4	4	2	3	4	4	7	9
Yhteensä	100	100	100	100	100	100	100	100	100	100	100
Konkurssivelallinen											
Osakeyhtiö	48	46	45	49	56	61	62	60	57	53	51
Kommandiittiyhtiö	20	21	21	21	19	21	20	22	21	18	16
Yrittäjä	22	24	21	21	16	10	8	7	9	12	13
Kuolinpesä	3	3	3	3	4	3	4	5	5	9	9
Yksityishenkilö	3	2	4	2	1	2	2	3	5	5	7
Muut	4	4	6	4	4	3	4	3	3	3	4
Yhteensä	100	100	100	100	100	100	100	100	100	100	100

Vuoteen 1995 verrattuna vireille pantujen konkurssien määrä väheni kaikilla päätoimialoilla maa- ja metsätaloutta lukuunottamatta. Eniten konkurssien määrä väheni palveluissa, lähes 22 prosenttia.

Verrattuna edellisen vuoden vastaavaan ajankohtaan konkurssien määrä väheni tammi-joulukuussa 1996 eniten Pohjois-Karjalan läänissä, 24 prosenttia. Konkurssien määrä lisääntyi eniten Mikkelin läänissä, 30 prosenttia.

Vireille pannut konkurssit ja uhanalaiset työpaikat yli 100 työntekijän yrityksissä 1989 - 1996

Vuosi	Konkurssit yli 100 työntekijää	Uhanalaiset työpaikat niissä	Uhanalaiset työpaikat yhteensä
1989	14	8 300	22 400
1990	13	2 000	20 900
1991	18	4 100	38 100
1992	33	7 600	43 900
1993	30	5 800	35 200
1994	22	9 300	30 000
1995	6	900	15 900
1996	3	600	13 500

Konkurssien takia uhanalaiseksi joutui vuonna 1996 noin 13 500 työpaikkaa, joka on 15 prosenttia vähemmän kuin vuonna 1995. Uhanalaisten työpaikkojen määrä on viime vuosina vähentynyt selvästi enemmän kuin vireille pantujen konkurssien määrä. Uhanalaisten työpaikkojen määrä onkin vuosina 1995 ja 1996 jäänyt selvästi alle jopa 1990-luvun alun lamaa edeltänyttä tasoa. Keskeinen syy tähän on suurten yritysten konkurssien määrän lasku. Yli sata työntekijää työllistävien yritysten konkurssseja on parin viime vuoden aikana ollut vain muutamia.

Konkurssit hakijan mukaan

Velallisen itsensä vireille panemien konkurssien osuus kasvoi 1990-luvun alun laman aikana, suurimmillaan osuus oli vuonna 1992 peräti 44 prosenttia kaikista vireille pannuista konkurssista. Vuoden 1992 jälkeen osuus on tasaisesti laskenut ollen vuonna 1996 enää 26 prosenttia vireille pannuista konkurssista. Kuolinpesän osakkaiden osuus kaikista vireille pannuista konkurssista on lisääntynyt selvästi vuosien 1995 ja 1996 aikana. Vuonna 1996 yhdeksän prosenttia vireille pannuista konkurssista oli kuolinpesän osakkaan vireille panemia.

Konkurssit konkurssivelallisen mukaan

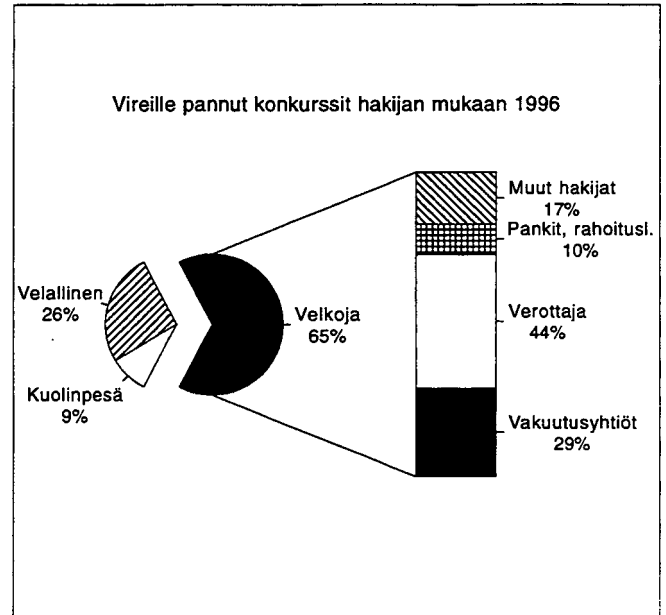
Osakeyhtiöiden osuus konkurssivelallisista lisääntyi 1990-luvun alussa, suurimmillaan osuus oli vuonna 1992, jolloin se oli 62 prosenttia kaikista konkurssivelallisista. Osuus on vuoden 1992 jälkeen tasaisesti laskenut. Vuonna 1996 osakeyhtiöiden osuus konkurssivelallisista oli 51 prosenttia. Yrittäjien osuus konkurssivelallisista laski 1990-luvun alkuvuosina alle kymmeneen prosenttiin konkurssivelallisista. Yrittäjiin osuus konkurssivelallisista on kuitenkin viime vuosina lisääntynyt, vuonna 1996 osuus oli 13 prosenttia.

Velkojan vireille panemat konkurssit 1996

Kaikista tammi-maaliskuussa vireille pannuista konkurssista oli velkojan vireille panemia 65 prosenttia, osuus on viime vuosina ollut kasvussa.

Verottaja oli vireille panijana 44 prosentissa velkoja-aloitteisista konkurssista vuonna 1996, osuus kasvoi vuoteen 1995 verrattuna seitsemän prosenttiyksikköä.

Vakuutusyhtiöt olivat mukana 29 prosentissa velkojan vireille panemissa konkurssissa vuonna 1996, osuus laski edelliseen vuoteen verrattuna kolme prosenttiyksikköä.



Pankkien ja muiden rahoituslaitosten osuus velkoja-aloitteisten konkurssien hakijoista oli 10 prosenttia vuonna 1996, osuus laski prosenttiyksikön verrattuna edelliseen vuoteen.

Muut hakijat ryhmän osuus velkojan vireille panemien konkurssien hakijoista oli 17 prosenttia vuonna 1996, tämä on kolme prosenttiyksikköä vähemmän kuin vuotta aiemmin.

Loppuun käsitellyt konkurssit 1980-1996

Vuosi	Vireille pannut konkurssit	Peruutetut tai tutkimatta jätetyt		Rauenneet tai sillensä jätetyt		Ratkaistut Tuomio		Sovinto		Loppuun käsitellyt asiat yht.
		N	%	N	%	N	%	N	%	
1980	856	297	31	353	37	273	28	39	4	962
1981	1 219	384	32	442	36	371	30	23	2	1 220
1982	1 447	489	30	586	36	530	33	21	1	1 626
1983	1 322	530	33	427	27	569	36	70	4	1 596
1984	1 704	732	38	503	26	584	31	102	5	1 921
1985	2 122	-	-	-	-	-	-	-	-	-
1986	2 463	-	-	-	-	-	-	-	-	-
1987	2 816	646	25	916	35	879	34	146	6	2 589 2)
1988	2 547	976	30	1 075	33	741	26	357	11	3 230
1989	2 717	993	35	1 133	39	678	24	63	2	2 927
1990	3 588	929	26	1 545	44	909	26	146	4	3 589
1991	6 254	1 564	25	2 052	33	1 917	30	732 1)	12	6 488
1992	7 355	1 205	15	3 112	33	2 803	36	693	12	8 091
1993	6 768	1 040	13	2 720	35	3 136	41	831	11	7 999
1994	5 502	1 118	19	1 985	34	2 306	40	384	7	6 066
1995	4 700	1 060	20	2 057	39	1 880	36	287	5	5 538
1996	4 296	946	20	1 850	39	1 695	36	255	5	4 962

1) Vuodesta 1991 lähtien sisältää myös asianosaisten poissaolon vuoksi sillensä jätettyjä tapauksia.

2) Vuodesta 1987 lähtien sisältää myös muihin päätöksiin yhdistetyt.

Päätyneet konkurssit 1996

Päätyneitä konkurssseja koskevat tilastot kuvaavat eri perusjoukkoa kuin vireille pannut konkurssit. Päätyneet konkurssit sisältävät jo edellisen vuoden aikana vireille tulleita asioita ja vastaavasti osa tämän vuoden asioista siirtyy ensi vuodelle.

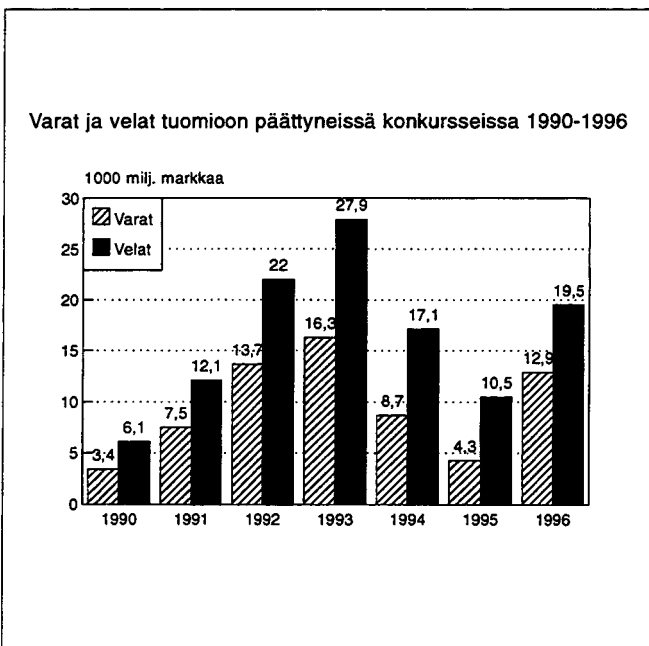
Konkurssihakemuksen jättäminen tuomioistuimeen, konkurssin vireilletulo, ei läheskään aina merkitse yrityksen tai ammatinharjoittajan konkurssiin "menemistä" sanan varsinaisessa merkityksessä. Konkurssi oikeudenkäyntinä on mutkikas ja monia vaiheita käsittävä oikeusprosessi, jonka eri vaiheissa menettely voi jäädä kesken

Vuoden 1996 aikana tuomioistuimet käsitelivät loppuun yhteensä 4 962 konkurssi asiaa. Konkurssihakemuksista konkurssituomioon päättyi 1 695. Muissa tapauksissa konkurssin käsittely keskeytyi konkurssimenettelyn eri vaiheissa. Yleisimmät keskeytymisen syyt vuonna 1996 loppuun käsitellyissä asioissa olivat konkurssipesien varattomuus, joka oli syynä 1 398 tapauksessa ja hakemuksen peruuttaminen, joka oli syynä 886 tapauksessa.

Hakemuksen peruuttaminen on käytännössä merkinnyt sitä, että menettelyyn osallistuneet velkojat ovat saaneet saatavilleen suorituksen tai hyväksymänsä vakuuden. Noin neljännes vuonna 1996 päätyneistä konkurssseista peruuntui, päättyi sovintoon tai jäi sillensä asianosaisten poissaolon vuoksi. Lähes yhtä monessa tapauksessa saivat velkojat saatavilleen suorituksen tai vakuuden jo konkurssimenettelyn alkuvaiheessa ja velallinen on voinut jatkaa toimintaansa.

Tuomioon päätyneet konkurssit

Vuonna 1996 päättyi tuomioon 1 695 konkurssia. Niistä on kerätty tiedot konkurssipesän varoista ja veloista. Varat ja velat saadaan ensisijaisesti pesäluetteloista ja toissijaisesti tuomioista. Vuonna 1996 tuomioon päätyneissä konkurssissa oli varoja 12,9 miljardia ja velkoja 19,5 miljardia markkaa.



Vuoden 1990 osalta puuttuvat tiedot Wärtsilä meriteollisuuden varoista ja veloista.

Pesäluetteloista saadut tiedot varoista ja veloista antavat liian positiivisen kuvan velkojien todellisesta asemasta. Pesäselvityksen tultua loppuun suoritetuksi varojen ja velkojen suhde muuttuu velkojille huonommaksi.

Varat näytetään arvostettavan niiden todellista arvoa suuremmiksi. Tilastokeskukselle ilmoitetuista tiedoista puuttuvat myös pesähoitokulut ja velkojen korot, jotka saattavat nousta huomattaviin summiin.

Vireille pannut yrityssaneeraukset

Tammi-joulukuussa 1996 pantiin vireille 340 yrityssaneerausta. Vireille pantujen yrityssaneerausten määrä on laski 13 prosenttia verrattuna edellisen vuoteen.

Vuoteen 1995 verrattuna vireille pantujen yrityssaneerauksien määrä laski majoitus- ja ravitsemistoimintaa, ja liikennettä lukuunottamatta muilla päätoimialoilla. Eniten vireille pantujen yrityssaneerauksien määrä väheni maa- ja metsätaloudessa, 45 prosenttia.

Saneerausmenettelyyn vuonna 1996 haetuissa yrityksissä oli yhteensä 2 500 työntekijää, 61 prosenttia vähemmän kuin vuonna 1995.

Yrityssaneerausasiat ja päätyneet yrityssaneeraukset

Käräjäoikeuksiin jätettiin tammi-joulukuussa 1996 käsiteltäväksi yhteensä 400 yrityssaneerausasiaa, joista yrityssaneeraushakemuksia oli 350.

Vuoden 1996 aikana käsiteltiin käräjäoikeuksissa loppuun 401 yrityssaneerausasiaa, joista yrityssaneeraushakemuksia oli 356. Vuonna 1996 päätyneistä saneerausmenettelyhakemuksista maksuohjelma vahvistettiin 162 tapauksessa, muiden hakemusten käsittely keskeytyi yrityssaneerausmenettelyn eri vaiheissa. Yleisin keskeytymisen syy oli hakemuksen hylkääminen, joka oli syynä 107 tapauksessa.

Vuonna 1996 vahvistetuissa yrityssaneerausohjelmissa oli varoja 2,1 miljardia ja velkoja 3,4 miljardia markkaa.

Yksityishenkilöiden velkajärjestelyt

Käräjäoikeuksiin jätettiin vuoden 1996 aikana käsiteltäväksi 17 595 yksityishenkilöiden velkajärjestelyasiaa, näistä 11 865 oli velkajärjestelyhakemuksia ja 4 839 maksuohjelman muuttamisia.

Aviopuolisot, yhteisvastuulliset velalliset sekä velallinen ja takaaja voivat hakea velkajärjestelyä yhdessä. Jokainen jättää kuitenkin oman hakemuksensa. Vuonna 1996 tehdyistä velkajärjestelyhakemuksista oli aviopuolisoiden yhteishakemuksia 3 312, velallisten yhteishakemuksia 804 sekä velallisen ja takaajan yhteishakemuksia 127.

Vuoden 1996 aikana käsiteltiin käräjäoikeuksissa loppuun 19 936 yksityishenkilön velkajärjestelyasiaa, joista velkajärjestelyhakemuksia oli 14 431. Päätyneistä velkajärjestelyhakemuksista maksuohjelma vahvistettiin 11 890 tapauksessa.

Vuonna 1996 vahvistetuissa maksuohjelmissa oli kaikkien velkojen yhteismäärä 11,9 miljardia markkaa. Tyypillisessä vahvistetussa maksuohjelmassa oli velkojen kokonaismäärä hieman yli 460 000 markkaa.

1A. KONKURSSIIN HAETUT YRITYKSET JA YKSITYISHENKILÖT LÄÄNEITTÄIN TOIMIALAN JA HENKILÖKUNNAN MÄÄRÄN MUKAAN
TAMMI - JOULUKUU 1996

LÄÄNI JA HENKILÖKUNNAN MÄÄRÄ	KON- KURS- SIIN HAET- TUJA KAIK- KIAAN	YRITYKSET YH- TEEN- SÄ	MAA- JA MET- SÄ- TA- LOUS	TEOL- LISUUS KAIV. TOIM. ENERG. HUOLTO	RA- KEN- TA- MI- NEN	KAUP- PA	MAJOI- TUS- JA RAV. TOI- MINTA	KUL- JETUS JA TIE- TO- LII- KENNE	RAH.- JA VAK. TOIM. KIINT. LIKE- PUHT.	TEKN. PALV. JA PALV. ELÄM.	MUUT PAL- VELUT JA JULK. HALL.	TUN- TE- MA- TON	MUUT YKSI- TYIS- HEN- KILÖT	HENKI- LÖ- KUNNAN MÄÄRÄ
KOKO MAA	4296	4008	75	567	567	1031	325	245	249	261	141	547	288	13496
ALLE 5 HENKILÖÄ	3654	3366	72	372	448	908	257	204	218	224	121	542	288	5422
5 - 9 HENKILÖÄ	374	374	1	97	79	74	43	18	18	25	16	3	-	2514
10 - 19 HENKILÖÄ	192	192	1	65	30	34	18	19	10	10	3	2	-	2510
20 TAI YLI HENKILÖÄ	76	76	1	33	10	15	7	4	3	2	1	-	-	3049
% VUODESTA 1995	-9	-11	47	-15	-11	-12	-2	-4	-28	-12	-24	2	35	-15
UUDENMAAN LÄÄNI	1196	1153	8	99	153	310	75	51	79	106	46	226	43	4173
ALLE 5 HENKILÖÄ	995	952	8	61	112	263	49	40	69	90	38	222	43	1440
5 - 9 HENKILÖÄ	111	111	-	17	30	25	14	2	4	10	7	2	-	759
10 - 19 HENKILÖÄ	63	63	-	17	7	13	6	7	5	5	1	2	-	809
20 TAI YLI HENKILÖÄ	27	27	-	4	4	9	6	2	1	1	-	-	-	1165
%- VUODESTA 1995	-15	-14	33	-32	-22	-11	-4	-25	-30	-15	-37	23	-32	-21
TURUN JA PORIN LÄÄNI	560	537	4	88	84	115	38	37	50	26	22	73	23	1794
ALLE 5 HENKILÖÄ	473	450	3	47	72	103	34	30	45	24	19	73	23	677
5 - 9 HENKILÖÄ	49	49	-	24	5	4	3	6	4	2	1	-	-	321
10 - 19 HENKILÖÄ	28	28	1	11	6	6	1	1	1	-	1	-	-	389
20 TAI YLI HENKILÖÄ	10	10	-	6	1	2	-	-	-	-	1	-	-	407
%- VUODESTA 1995	-19	-19	-50	-7	-2	-25	-37	-7	-33	-33	-8	-14	-8	-31
HÄMEEN LÄÄNI	512	488	4	109	71	141	31	17	30	24	10	51	24	1719
ALLE 5 HENKILÖÄ	416	392	4	71	52	124	27	13	24	18	8	51	24	653
5 - 9 HENKILÖÄ	58	58	-	20	15	10	3	1	3	4	2	-	-	389
10 - 19 HENKILÖÄ	26	26	-	12	2	5	1	3	1	2	-	-	-	360
20 TAI YLI HENKILÖÄ	12	12	-	6	2	2	-	-	2	-	-	-	-	318
%- VUODESTA 1995	-3	-5	300	15	-3	-7	35	-35	-14	-27	-38	-14	33	-5
KYMEN LÄÄNI	217	204	-	28	34	52	20	15	12	12	5	26	13	864
ALLE 5 HENKILÖÄ	180	167	-	14	28	47	15	12	11	11	3	26	13	283
5 - 9 HENKILÖÄ	20	20	-	6	2	4	3	1	1	1	2	-	-	132
10 - 19 HENKILÖÄ	13	13	-	4	4	1	2	2	-	-	-	-	-	176
20 TAI YLI HENKILÖÄ	4	4	-	4	-	-	-	-	-	-	-	-	-	272
%- VUODESTA 1995	1	-3	-100	4	-	-	11	25	9	20	-38	-28	225	38
MIKKELIN LÄÄNI	202	178	9	25	24	35	29	11	9	12	4	20	24	520
ALLE 5 HENKILÖÄ	179	155	9	22	19	30	22	10	8	11	4	20	24	261
5 - 9 HENKILÖÄ	14	14	-	2	4	4	4	-	-	-	-	-	-	93
10 - 19 HENKILÖÄ	6	6	-	1	1	1	2	-	1	1	-	-	-	81
20 TAI YLI HENKILÖÄ	3	3	-	1	-	-	1	1	-	-	-	-	-	85
%- VUODESTA 1995	30	16	350	-11	26	-19	263	57	-25	71	-50	5	100	-4
POHJ.-KARJALAN LÄÄNI	128	122	10	14	17	29	11	12	2	4	4	19	6	277
ALLE 5 HENKILÖÄ	116	110	10	12	15	25	8	12	2	4	3	19	6	177
5 - 9 HENKILÖÄ	10	10	-	1	1	4	3	-	-	-	1	-	-	72
10 - 19 HENKILÖÄ	2	2	-	1	1	-	-	-	-	-	-	-	-	28
%- VUODESTA 1995	-24	-25	100	-36	-35	-31	10	50	-88	-56	-43	19	-	-47
KUOPION LÄÄNI	146	142	4	20	21	50	22	3	5	5	5	7	4	500
ALLE 5 HENKILÖÄ	122	118	3	13	18	43	19	2	5	4	4	7	4	208
5 - 9 HENKILÖÄ	12	12	-	2	3	5	1	-	-	1	-	-	-	82
10 - 19 HENKILÖÄ	9	9	-	4	-	2	2	-	-	-	1	-	-	121
20 TAI YLI HENKILÖÄ	3	3	1	1	-	-	-	1	-	-	-	-	-	88
%- VUODESTA 1995	-	1	300	-26	11	52	57	-73	-58	-38	-38	-13	-20	8
KESKI-SUOMEN LÄÄNI	222	203	5	25	34	54	16	18	9	8	8	26	19	659
ALLE 5 HENKILÖÄ	186	167	5	17	23	48	13	15	8	5	7	26	19	274
5 - 9 HENKILÖÄ	26	26	-	5	7	4	3	2	1	3	1	-	-	176
10 - 19 HENKILÖÄ	7	7	-	2	2	2	-	-	1	-	-	-	-	94
20 TAI YLI HENKILÖÄ	3	3	-	1	2	-	-	-	-	-	-	-	-	115
%- VUODESTA 1995	-13	-17	400	-44	-6	-29	-24	29	-18	-47	-11	63	58	-1
VAASAN LÄÄNI	446	380	5	73	47	109	26	27	15	28	12	38	66	1240
ALLE 5 HENKILÖÄ	386	320	5	50	38	97	22	23	14	22	11	38	66	554
5 - 9 HENKILÖÄ	37	37	-	14	6	9	3	1	-	3	1	-	-	252
10 - 19 HENKILÖÄ	17	17	-	6	3	1	1	3	1	2	-	-	-	207
20 TAI YLI HENKILÖÄ	6	6	-	3	-	2	-	-	-	1	-	-	-	227
%- VUODESTA 1995	-2	-8	-38	-11	-10	-11	-4	35	-32	22	50	-22	57	-6
OULUN LÄÄNI	493	438	19	61	59	99	37	37	30	33	18	45	55	1319
ALLE 5 HENKILÖÄ	449	394	19	45	49	97	30	35	25	32	18	44	55	638
5 - 9 HENKILÖÄ	22	22	-	4	5	1	4	2	4	1	-	1	-	139
10 - 19 HENKILÖÄ	14	14	-	5	4	1	3	-	1	-	-	-	-	169
20 TAI YLI HENKILÖÄ	8	8	-	7	1	-	-	-	-	-	-	-	-	373
%- VUODESTA 1995	1	-5	58	-27	-16	-6	-18	3	20	57	6	-6	96	-5
LAPIN LÄÄNI	159	149	6	25	22	31	18	17	8	2	6	14	10	379
ALLE 5 HENKILÖÄ	141	131	5	20	22	27	17	12	7	2	5	14	10	237
5 - 9 HENKILÖÄ	12	12	1	2	-	3	1	3	1	-	1	-	-	76
10 - 19 HENKILÖÄ	6	6	-	3	-	1	-	2	-	-	-	-	-	66
%- VUODESTA 1995	-13	-14	100	32	-12	-26	-28	21	-43	-71	-14	-18	11	-32
AHVENANMAA	15	14	1	-	1	6	2	-	-	1	1	2	1	51
ALLE 5 HENKILÖÄ	11	10	1	-	-	4	1	-	-	1	1	2	1	19
5 - 9 HENKILÖÄ	3	3	-	-	1	1	1	-	-	-	-	-	-	22
10 - 19 HENKILÖÄ	1	1	-	-	-	1	-	-	-	-	-	-	-	10
%- VUODESTA 1995	15	8	-	-100	-	-	100	-	-	-	-	100	-	28

2A. VIISIKYMMENTÄ KUNTAA, JOISSA JOUTUI ENITEN UHANALAISEKSI TYÖPAIKKOJA VIREILLE PANTUJEN KONKURSSIEN TAKIA
 TAMMI - JOULUKUU 1996

LÄÄNI KUNTAMUOTO KUNTA	YH- TEENSA		MAA- JA METSÄ- TALOUS		TEOLLI- SUUS KAIV. TOIM. ENERG. HUOLTO		RAKEN- TAMI- NEN		KAUP- PA		MAJOI- TUS JA RAVIT- SEMIS- TOIM.		KULJE- TUS JA TIETO- LII- KENNE		RAHOI- TUS JA VAK. TOIM. KIINT. PUHT.		TEKN. PALV. JA PALV. LIIKE- ELÄM.		MUUT PALV. JA JULK. HALL.		TUNTE- MATON	
	HEN- KILÖ- KUNTA	YRI- TYK- SET	H	Y	H	Y	H	Y	H	Y	H	Y	H	Y	H	Y	H	Y	H	Y	H	Y
	H	Y	H	Y	H	Y	H	Y	H	Y	H	Y	H	Y	H	Y	H	Y	H	Y	H	Y
K O K O M A A	13208	4008	146	75	3622	567	1925	567	3056	1031	1301	325	847	245	656	249	708	261	341	141	604	547
KAUPUNGIT	9603	2762	57	23	2320	345	1346	381	2411	760	1016	218	630	153	566	197	544	211	285	105	426	369
MUUT KUNNAT	3604	1246	89	52	1302	222	579	186	644	271	285	107	217	92	89	52	164	50	56	36	178	178
UUDENMAAN LÄÄNI																						
ESPOO	310	114	-	-	8	2	35	12	142	38	26	2	5	4	31	14	20	8	9	8	33	26
HELSINKI	2583	605	4	3	311	43	248	64	855	179	392	44	176	24	161	39	198	69	85	26	153	114
VANTAA	276	95	1	-	36	7	101	24	28	11	32	7	21	6	25	9	10	8	3	3	19	19
HYVINKÄÄ	101	25	-	-	2	1	20	7	59	6	3	2	2	1	1	1	7	1	2	2	4	4
JÄRVENPÄÄ	54	25	-	-	1	1	16	4	11	7	11	2	-	-	4	3	1	1	4	1	6	6
PORVOO	71	21	-	-	24	5	16	3	15	5	-	-	-	1	1	11	4	-	-	-	3	3
TAMMISAARI	54	12	-	-	23	3	5	3	19	5	7	1	-	-	-	-	-	-	-	-	-	-
MUUT KAUPUNGIT	230	93	1	1	76	13	25	9	38	21	44	10	7	5	7	7	15	10	3	3	14	14
LOHJAN KUNTA	59	12	-	-	2	2	-	-	55	8	-	-	-	-	-	-	-	-	-	-	2	2
NURMIJÄRVI	82	18	-	-	12	3	41	3	9	4	-	-	1	1	2	2	14	2	-	-	3	3
TUUSULA	60	32	-	-	9	4	17	9	8	4	-	-	10	5	7	1	1	1	-	-	8	8
MUUT KUNNAT	248	101	3	3	61	15	55	15	37	22	25	7	23	5	2	2	4	2	11	3	27	27
TURUN JA PORIN LÄÄNI																						
KAARINA	89	21	19	1	44	8	-	-	17	6	-	-	4	1	2	2	2	2	-	-	1	1
PORI	163	64	-	-	45	12	39	15	28	13	5	5	27	7	6	3	6	3	2	1	5	5
SALO	54	17	-	-	19	2	16	4	2	2	1	8	2	3	3	1	1	1	1	1	1	1
TURKU	571	152	-	-	134	13	117	20	135	38	16	10	24	9	52	22	19	8	50	11	23	21
MUUT KAUPUNGIT	304	125	-	-	117	24	31	17	47	26	34	10	26	8	8	8	14	6	5	5	21	21
EURA	70	11	1	1	36	3	10	2	15	2	3	1	4	1	-	-	-	-	-	-	1	1
JÄMIJÄRVI	97	2	-	-	95	1	-	-	2	1	-	-	-	-	-	-	-	-	-	-	-	-
KARVIA	95	6	-	-	30	3	-	-	59	1	5	1	1	1	-	-	-	-	-	-	-	-
MUUT KUNNAT	328	139	2	2	109	22	68	26	54	26	24	10	12	8	22	12	10	6	4	4	23	23
HÄMEEN LÄÄNI																						
FORSSA	77	17	-	-	19	1	22	3	23	8	11	2	-	-	2	2	-	-	1	1	-	-
HÄMEENLINNA	62	16	-	-	4	3	31	4	17	4	1	1	-	-	5	1	1	1	-	-	2	2
LAHTI	240	62	-	-	68	11	31	10	53	18	25	6	30	3	6	5	14	2	6	1	6	6
NOKIA	67	16	-	-	4	3	3	15	4	5	2	1	1	31	2	7	1	-	-	-	-	-
RIIHIMÄKI	78	17	-	-	24	4	5	4	42	6	4	1	-	-	2	1	-	-	1	1	-	-
TAMPERE	518	149	-	-	226	32	62	19	82	47	26	10	17	4	47	12	45	14	3	3	8	8
VALKEAKOSKI	70	10	-	-	48	5	8	1	12	3	-	-	-	-	2	1	-	-	-	-	-	-
MUUT KAUPUNGIT	155	42	-	-	40	8	25	6	46	15	-	-	9	4	27	2	2	2	-	-	5	5
HOLLOLA	56	20	-	-	29	4	2	2	16	8	-	-	-	-	-	-	3	1	2	1	4	4
MUUT KUNNAT	371	139	6	4	159	38	59	19	68	28	16	9	9	5	5	4	15	3	8	3	26	26
KYMEN LÄÄNI																						
IMATRA	61	22	-	-	36	4	9	5	4	4	3	1	4	3	2	2	1	1	-	-	2	2
KOTKA	321	40	-	-	248	5	11	5	17	8	20	5	9	3	6	4	1	1	1	1	8	8
KOUVOLA	138	28	-	-	8	2	24	3	39	10	28	3	20	2	-	-	12	5	5	1	2	2
LAAPPEENRANTA	137	37	-	-	34	3	20	4	36	17	5	3	19	1	9	4	2	7	1	2	2	2
MUUT KAUPUNGIT	91	34	-	-	30	7	25	9	6	5	8	4	11	2	1	1	1	1	5	2	3	3
MUUT KUNNAT	102	43	-	-	43	7	15	8	15	8	9	4	7	4	1	1	2	2	-	-	9	9
MIKKELIN LÄÄNI																						
MIKKELI	85	29	1	1	4	1	2	2	28	8	40	8	2	2	2	2	1	1	2	1	3	3
PIEKSAÄKI	78	10	-	-	-	-	21	3	1	1	20	1	22	1	10	1	1	1	-	-	2	2
SAVOLINNA	68	35	-	-	10	5	12	6	11	6	6	2	-	-	2	2	17	4	2	2	8	8
MUUT KAUPUNGIT	27	12	-	-	3	1	1	10	3	6	1	1	1	1	2	2	3	3	-	-	-	-
MUUT KUNNAT	238	92	10	8	97	18	45	12	26	17	35	17	12	7	2	2	3	3	1	1	7	7
POHJ.-KARJALAN LÄÄNI																						
JOENSUU	127	41	8	2	27	4	18	5	37	15	11	3	6	2	1	1	4	2	9	3	5	4
MUUT KAUPUNGIT	50	24	-	-	16	6	2	2	12	5	8	2	5	4	-	-	1	1	-	-	4	4
MUUT KUNNAT	94	57	8	8	8	4	25	10	14	9	15	6	10	6	1	1	1	1	1	1	11	11
KUOPION LÄÄNI																						
KUOPIO	217	59	-	-	34	5	17	6	77	30	23	8	37	2	2	2	7	3	19	2	1	1
MUUT KAUPUNGIT	82	35	-	-	14	8	21	5	18	8	19	6	1	1	2	2	1	1	3	1	3	3
MUUT KUNNAT	196	48	24	4	72	7	22	10	27	12	35	8	-	-	2	1	7	1	2	2	3	3
KESKI-SUOMEN LÄÄNI																						
JYVÄSKYLÄ	193	61	-	-	15	7	36	8	79	26	21	4	16	7	-	-	9	2	12	3	4	4
MUUT KAUPUNGIT	186	46	2	2	53	7	90	11	16	11	7	4	5	3	4	1	1	1	-	-	7	6
MUUT KUNNAT	179	82	9	3	15	8	34	11	23	14	19	8	29	8	18	8	13	4	6	5	13	13
VAASAN LÄÄNI																						
KASKINEN	64	2	-	-	53	1	-	-	-	-	-	-	-	-	-	-	11	1	-	-	-	-
KOKKOLA	193	42	-	-	96	13	3	2	45	9	13	3	10	1	-	-	3	2	13	3	9	9
SEINÄJOKI	93	40	1	1	12	2	20	9	21	10	1	1	6	3	3	3	22	5	-	-	6	6
VAASA	125	49	-	-	18	8	15	3	64	21	5	4	4	3	1	1	15	8	2	1		

3. VIREILLE PANNUT KONKURSSIT VELALLISEN TOIMIALAN MUKAAN

VUOSI JA KUUKAUSI	KONKURS- SIIN HAETTUJA KAIKKIAAN	YHTIÖT JA YHTEISÖT				RAKEN- NUS- TOI- MINTA	KAUP- PA	LII- KEN- NE	PAL- VE- LUT	TUN- TEMA- TON	YRITTÄJÄT				TEOL- LI- SUUS	RAKEN- NUS- TOI- MINTA	KAUP- PA	LII- KEN- NE	PAL- VE- LUT	TUN- TEMA- TON	MUUT YKSI- TYIS- HEN- KILÖT	TUN- TEMA- TON
		YH- TEEN- SÄ	MAA- JA- TALOUS	TEOL- LI- SUUS	RAKEN- NUS- TOI- MINTA						YH- TEEN- SÄ	MAA- JA- TALOUS	TEOL- LI- SUUS	RAKEN- NUS- TOI- MINTA								
1970	1361	389	-	94	58	163	24	36	14	523	27	35	59	94	57	36	215	275	174			
1975	1027	419	3	85	66	192	21	51	1	232	9	11	36	42	13	19	102	36	340			
1980	856	529	3	142	92	171	13	68	40	185	8	14	27	45	4	11	76	8	134			
1981	1219	767	2	206	154	192	13	81	119	250	3	23	43	37	17	16	121	12	180			
1982	1447	906	4	304	118	212	18	125	125	330	11	32	54	55	25	25	128	38	173			
1983	1322	896	17	317	112	224	35	89	102	312	14	37	40	58	19	23	121	19	95			
1984	1704	1140	7	383	155	273	42	121	159	399	8	38	52	62	21	28	190	27	138			
1985	2122	1503	8	519	254	386	40	172	124	438	10	61	59	103	42	44	119	21	160			
1986	2463	1772	15	530	339	537	52	277	22	627	14	85	67	166	47	68	180	64	-			
1987	2816	2005	13	578	366	623	87	319	19	746	18	83	111	181	39	61	253	65	-			
1988	2547	1812	25	483	317	583	91	302	11	623	20	69	79	154	56	69	176	112	-			
1989	2717	2009	37	528	348	620	80	358	38	641	22	68	72	161	48	53	217	67	-			
1990	3588	2833	25	651	513	953	106	544	41	712	14	83	71	185	40	37	282	43	-			
1991	6253	5323	44	1244	875	1814	182	1075	89	814	23	93	78	240	52	45	284	116	-			
1992	7355	6320	41	1261	1005	2226	239	1460	88	912	20	77	67	248	62	51	387	123	-			
1993	6768	5781	36	1113	928	2054	246	1241	163	785	17	67	53	206	49	38	355	202	-			
1994	5502	4453	40	796	640	1601	213	938	225	789	17	69	71	253	64	46	269	260	-			
1995	4700	3509	28	608	559	1256	175	743	140	977	23	62	79	248	81	86	398	214	-			
1.NELJ 95	1402	1091	6	226	169	382	48	225	35	243	7	18	22	70	21	12	93	68	-			
TAMMIKUU	476	373	3	73	54	128	15	87	13	82	4	6	10	21	7	5	29	21	-			
HELMIKUU	460	358	2	72	58	130	20	69	7	75	2	5	5	19	10	3	31	27	-			
MAALISKUU	466	360	1	81	57	124	13	69	15	86	1	7	7	30	4	4	33	20	-			
2.NELJ 95	1160	879	9	143	143	310	52	177	45	234	5	18	17	44	19	25	106	47	-			
HUHTIKUU	392	305	3	52	53	114	13	57	13	76	-	9	6	12	7	8	34	11	-			
TOUKOKUU	364	264	5	42	40	96	17	54	10	77	4	5	6	17	7	7	31	23	-			
KESÄKUU	404	310	1	49	50	100	22	66	22	81	1	4	5	15	5	10	41	13	-			
3.NELJ 95	1022	735	3	125	122	268	38	155	24	236	2	13	22	74	16	21	88	51	-			
HEINÄKUU	271	191	1	32	36	61	11	45	5	65	2	4	5	25	2	5	22	15	-			
ELOKUU	333	245	1	49	40	84	13	53	5	72	-	5	6	23	2	10	26	16	-			
SYYSKUU	418	299	1	44	46	123	14	57	14	99	-	4	11	26	12	6	40	20	-			
4.NELJ 95	1116	804	10	114	125	296	37	186	36	264	9	13	18	60	25	28	111	48	-			
LOKAKUU	371	294	6	44	51	105	4	70	14	61	2	2	3	14	8	4	28	16	-			
MARRASKUU	418	286	1	39	43	114	18	57	14	110	4	9	6	24	12	18	37	22	-			
JOULUKUU	327	224	3	31	31	77	15	59	8	93	3	2	9	22	5	6	46	10	-			
1996	4296	3032	34	507	495	1131	147	561	157	976	41	60	72	225	98	90	390	288	-			
1.NELJ 96	1250	890	10	164	140	332	42	158	44	273	15	10	22	67	29	21	109	87	-			
TAMMIKUU	417	310	5	55	60	106	21	47	16	91	8	4	9	23	11	4	32	16	-			
HELMIKUU	416	273	2	58	44	112	8	37	12	102	4	2	7	24	12	9	44	41	-			
MAALISKUU	417	307	3	51	36	114	13	74	16	80	3	4	6	20	6	8	33	30	-			
2.NELJ 96	1057	742	10	137	113	275	39	130	38	241	13	19	19	51	17	27	95	74	-			
HUHTIKUU	353	240	4	45	29	86	13	47	16	81	6	9	7	20	6	9	24	32	-			
TOUKOKUU	371	265	2	52	42	103	12	41	13	82	5	6	4	17	4	12	34	24	-			
KESÄKUU	333	237	4	40	42	86	14	42	9	78	2	4	8	14	7	6	37	18	-			
3.NELJ 96	1090	766	10	124	133	281	37	142	39	244	11	12	19	61	28	24	89	80	-			
HEINÄKUU	283	186	2	32	26	69	10	34	13	68	5	5	3	17	2	4	32	29	-			
ELOKUU	389	268	6	40	44	101	19	48	10	98	3	5	5	28	19	11	27	23	-			
SYYSKUU	418	312	2	52	63	111	8	60	16	78	3	2	11	16	7	9	30	28	-			
4.NELJ 96	899	634	4	82	109	243	29	131	36	218	2	19	12	46	24	18	97	47	-			
LOKAKUU	376	269	2	37	46	98	12	57	17	89	1	6	4	18	12	11	37	18	-			
MARRASKUU	314	233	1	25	42	90	10	52	13	66	-	5	4	16	8	5	28	15	-			
JOULUKUU	209	132	1	20	21	55	7	22	6	63	1	8	4	12	4	2	32	14	-			

4. VIREILLE PANTUJEN KONKURSSIEN LUKUMÄÄRÄMUUTOS TOIMIALOITTAIN VUONNA 1996 VASTAAVAAN AJANJAKSOON VERRATTUNA

VUOSI JA KUUKAUSI	KAIKKI KONKURSSIIN HAETUT		YHTIÖN, YHTEISÖN TAI YRITTÄJÄN TOIMIALA				KAUPPA		LIIKENNE		PALVELUT		TUNTEMATON			
	Lkm	%	MAA- JA METSÄTALOUS	TEOLLISUUS	RAKENNUS- TOIMINTA	Lkm	%	Lkm	%	Lkm	%	Lkm	%			
	Lkm	%	Lkm	%	Lkm	%	Lkm	%	Lkm	%	Lkm	%	Lkm	%		
1996 *)	-404	-8,6	+24	+47,1	-103	-15,4	-71	-11,1	-148	-9,8	-11	-4,3	-178	-21,5	+9	+1,7
1.NELJ 96	-152	-10,8	+12	+92,3	-70	-28,7	-29	-15,2	-53	-11,7	+2	+2,9	-58	-24,5	+25	+19,5
TAMMIKUU	-59	-12,4	+6	+85,7	-20	-25,3	+5	+7,8	-20	-13,4	+10	+45,5	-41	-44,6	+6	+14,3
HELMIKUU	-44	-9,6	+2	+50,0	-17	-22,1	-12	-19,0	-13	-8,7	-10	-33,3	-26	-36,1	+18	+47,4
MAALISKUU	-49	-10,5	+4	+200,0	-33	-37,5	-22	-34,4	-20	-13,0	+2	+11,8	+9	+12,3	+1	+2,1
2.NELJ 96	-103	-8,9	+9	+64,3	-5	-3,1	-28	-17,5	-28	-7,9	-15	-21,1	-45	-22,3	-18	-11,9
HUHTIKUU	-39	-9,9	+7	+233,3	-7	-11,5	-23	-39,0	-20	-15,9	-1	-5,0	-9	-13,8	-7	-14,9
TOUKOKUU	+7	+1,9	-2	-22,2	+11	+23,4	-	-	+7	+6,2	-8	-33,3	-8	-13,1	+6	+14,6
KESÄKUU	-71	-17,6	+4	+200,0	-9	-17,0	-5	-9,1	-15	-13,0	-6	-22,2	-28	-36,8	-17	-27,0
3.NELJ 96	+68	+6,7	+16	+320,0	-2	-1,4	+8	+5,6	-	-	+11	+20,4	-10	-5,7	+16	+14,3
HEINÄKUU	+12	+4,4	+4	+133,3	+1	+2,8	-12	-29,3	-	-	-1	-7,7	-12	-24,0	+18	+66,7
ELOKUU	+56	+16,8	+8	+800,0	-9	-16,7	+3	+6,5	+22	+20,6	+23	+153,3	-4	-6,3	+6	+19,4
SYYSKUU	-	-	+4	+400,0	+6	+12,5	+17	+29,8	-22	-14,8	+11	+42,3	+6	+9,5	-8	-14,8
4.NELJ 96	-217	-19,4	-13	-68,4	-26	-20,5	-22	-15,4	-67	-18,8	-9	-14,5	-65	-30,4	-14	-9,5
LOKAKUU	+5	+1,3	-5	-62,5	-3	-6,5	-4	-7,4	-3	-2,5	+12	+100,0	-6	-8,1	+12	+28,6
MARRASKUU	-104	-24,9	-4	-80,0	-18	-37,5	-3	-6,1	-32	-23,2	-12	-40,0	-18	-24,0	-10	-19,6
JOULUKUU	-118	-36,1	-4	-66,7	-5	-15,2	-15	-37,5	-32	-32,3	-9	-45,0	-41	-63,1	-16	-29,6

*) Tammi-joulukuu 1996 verrattuna tammi-joulukuuhun 1995

15.3.1997 1
 5. KONKURSSIIN HAETUT YRITTÄJÄT JA YRITYKSET TOIMIALAN JA HENKILÖKUNNAN MÄÄRÄN MUKAAN
 TAMMI - JOULUKUU 1996

TOIMIALA	KONKURSSIIN HAETTUJA YHTEENSÄ	ALLE 2 TAI TUNTEM.	HENKILÖKUNNAN MÄÄRÄ							HENKILÖ- KUNTA LKM
			2-4	5-9	10-19	20-49	50-99	100-199	200-	
YHTEENSÄ	4008	2636	730	374	192	59	14	1	2	13208
A MAATALOUS, KALA- JA RIISTATALOUS	51	44	4	1	1	1	-	-	-	101
01 MAATALOUS	47	42	3	-	1	1	-	-	-	91
011 Peltoviljely, kotieläintalous	4	3	1	-	-	-	-	-	-	6
012 Puutarhatalous	9	5	2	-	1	1	-	-	-	51
015 Maataloutta palveleva toiminta	2	2	-	-	-	-	-	-	-	2
02 KALA- JA RIISTATALOUS	4	2	1	1	-	-	-	-	-	11
021 Kalatalous	4	2	1	1	-	-	-	-	-	11
B METSÄTALOUS	24	15	9	-	-	-	-	-	-	45
04 METSÄTALOUS	24	15	9	-	-	-	-	-	-	45
041 Puunkorjuu	20	14	6	-	-	-	-	-	-	34
042 Metsänhoito	4	1	3	-	-	-	-	-	-	11
C KAIIVOS- JA KAIVANNAISTOIMINTA	22	16	5	-	1	-	-	-	-	46
09 MUU KAIVANNAISTOIMINTA	22	16	5	-	1	-	-	-	-	46
091 Kivenlouhinta	2	2	-	-	-	-	-	-	-	2
092 Saven, soran ja hiekan otto	11	8	3	-	-	-	-	-	-	17
093 Turpeen nosto ja muokkaus	9	6	2	-	1	-	-	-	-	28
D TEOLLISUUS	545	226	125	97	64	25	7	-	1	3576
11 ELINTARVIKE JA TUPAKKATEOLLISUUS	56	13	12	11	14	5	1	-	-	556
111-115 Elintarvikkeiden valmistus	54	13	12	10	14	4	1	-	-	528
111 Liha-, kasvis- ja kalatuotteiden valmistus	17	3	2	3	6	2	1	-	-	260
113 Myllytuotteiden valmistus	2	1	1	-	-	-	-	-	-	5
114 Leipomotuotteiden valmistus	29	7	7	6	7	2	-	-	-	234
115 Muu elintarvikkeiden valmistus	6	2	2	1	1	-	-	-	-	28
116 Juomien valmistus	1	-	-	-	-	1	-	-	-	22
119 Rehujen valmistus	1	-	-	1	-	-	-	-	-	6
12 TEKSTIILIEN VALMISTUS	13	7	2	4	-	-	-	-	-	42
122 Neulosten ja neuletuotteiden valmistus	4	3	-	1	-	-	-	-	-	10
123 Muiden tekstiilien valmistus	9	4	2	3	-	-	-	-	-	32
13 VAATTEIDEN, NAHKATUOT. JA JALKINEIDEN VALM.	36	11	7	10	5	2	1	-	-	279
131 Vaatteiden valmistus	29	9	4	9	5	1	1	-	-	236
132 Nahan ja nahkatuotteiden valmistus	6	2	3	1	-	-	-	-	-	15
133 Jalkineiden valmistus	1	-	-	-	-	1	-	-	-	28
14-15 METSÄTEOLLISUUSTUOTTEIDEN VALMISTUS	82	31	23	13	7	7	1	-	-	579
14 PUUTAVARAN JA PUUTUOTT VALMISTUS	77	26	22	14	7	7	1	-	-	576
141 Puun sahaus, höyläys ja kyllästys	27	7	11	3	2	4	-	-	-	221
142 Vannerin ja puulevyjen valmistus	3	-	2	-	1	-	-	-	-	16
143 Rakennuspusepönttövalmistus	31	12	6	6	4	2	1	-	-	264
144 Puupakkausten ja -laatikoiden valmistus	7	5	-	2	-	-	-	-	-	18
145 Muiden puutuotteiden valmistus	8	2	3	2	-	1	-	-	-	51
15 MASSAN, PAPERIN, PAPERITUOTTEIDEN VALMISTUS	6	5	1	-	-	-	-	-	-	8
151 Massan, paperin, kartongin valmistus	1	1	-	-	-	-	-	-	-	1
152 Paperi- ja kartonkipakkausten valmistus	1	-	1	-	-	-	-	-	-	2
153 Muu paperi- ja kartonkituotteiden valmistus	4	4	-	-	-	-	-	-	-	5
16 KUSTANTAMINEN JA PAINAMINEN	52	22	15	9	3	3	-	-	-	241
161 Yhdist. kustantaminen ja painaminen	17	5	7	3	1	1	-	-	-	79
162 Erillinen painaminen	25	13	5	5	1	1	-	-	-	104
163 Painamista palveleva toiminta	10	4	3	1	1	1	-	-	-	59
17 HUONEKALUJEN VALMISTUS	43	16	10	8	5	2	2	-	-	390
18 KEMIKAALIEN JA KEMIAALLISTEN TUOT. VALMISTUS	6	1	2	2	1	-	-	-	-	36
181 Peruskemikaalien valmistus	2	1	1	-	-	-	-	-	-	6
188 Pesuaineiden, kosmetiikka, toalettituott valm	2	-	1	-	1	-	-	-	-	19
189 Muiden kemiall. tuotteiden valmistus	2	-	-	2	-	-	-	-	-	11
21 KUMI- JA MUOVITUOTTEIDEN VALMISTUS	13	6	1	3	3	-	-	-	-	73
211 Kumituotteiden valmistus	2	-	-	2	-	-	-	-	-	16
212 Muovituotteiden valmistus	11	6	1	1	3	-	-	-	-	58
22 LASI-, SAVI- JA KIVITUOTTEIDEN VALMISTUS	21	8	3	2	5	2	1	-	-	224
221 Lasin ja lasituotteiden valmistus	6	1	1	1	2	1	-	-	-	87
222 Posliinituotteiden ja saviastiain valmistus	2	2	-	-	-	-	-	-	-	2
225 Betonin, betoni- ja kipsituotteiden valmistus	7	2	1	-	3	1	-	-	-	65
228 Kivituotteiden valmistus ja sepelin murskau	6	3	1	1	-	-	1	-	-	69
23-27 METALLITEOLLISUUS	178	82	41	30	20	3	1	-	1	1019
23 METALLIEN VALMISTUS	4	2	1	1	-	-	-	-	-	13
231 Raudan ja teräksen valmistus	1	1	-	-	-	-	-	-	-	1
232 Muiden kuin rautametallien valmistus	2	-	1	1	-	-	-	-	-	10
233 Metallien valu	1	1	-	-	-	-	-	-	-	1
24 METALLITUOTTEIDEN VALMISTUS	85	43	18	16	7	1	-	-	-	341
241 Metallirakenteiden yms. valmistus	38	17	7	8	6	-	-	-	-	180
248 Muiden metallituotteiden valmistus	25	13	7	3	1	1	-	-	-	91
249 Metallituotteiden valmistusta palv. toimint	22	13	4	5	-	-	-	-	-	69
25 KONEIDEN JA LAITTEIDEN VALMISTUS	40	15	12	9	3	-	1	-	-	207
251 Yleiskäyttöisten koneiden valmistus	10	1	4	2	2	-	1	-	-	103
252 Erikoiskoneiden valmistus	14	2	6	5	1	-	-	-	-	73
253 Erillinen koneiden korjaus ja asennus	16	12	2	2	-	-	-	-	-	31

15.3.1997

2

 5. KONKURSSIIN HAETUT YRITTÄJÄT JA YRITYKSET TOIMIALAN JA HENKILÖKUNNAN MÄÄRÄN MUKAAN
 TAMMI - JOULUKUU 1996

TOIMIALA	KONKURSSIIN HAETTUJA YHTEENSÄ	ALLE 2 TAI TUNTEM.	HENKILÖKUNNAN MÄÄRÄ							HENKILÖ- KUNTA LKM
			2-4	5-9	10-19	20-49	50-99	100-199	200-	
26 SÄHKÖTEKNISTEN TUOTT. JA INSTRUM. VALMISTUS	30	13	7	3	5	2	-	-	-	172
261 Tieto- ja konttorikoneiden valmistus	4	2	-	1	1	-	-	-	-	19
262 Elektroniikka ja tietoliikennevälin. valm.	5	3	1	1	-	-	-	-	-	12
263 Sähkö- ja kotitalouskoneiden valmistus	9	4	3	-	2	-	-	-	-	40
264 Instrumenttien ja hienomek. tuotteiden valm	12	4	3	1	2	2	-	-	-	102
27 KULKUNEUVUJEN VALMISTUS	19	9	3	1	5	-	-	-	1	286
271 Laivojen valmistus ja korjaus	4	-	-	-	3	-	-	-	1	240
272 Veneiden valmistus ja korjaus	8	5	2	1	-	-	-	-	-	16
274 Autojen ja perävaunujen valmistus	6	3	1	-	2	-	-	-	-	29
279 Muiden ajoneuvojen valmistus	1	1	-	-	-	-	-	-	-	1
29 MUU VALMISTUS	22	13	4	3	1	1	-	-	-	93
F RAKENTAMINEN	567	333	115	79	30	9	1	-	-	1925
35 TALONRAKENTAMINEN	241	128	54	43	12	3	1	-	-	868
351 Talojen rakentaminen ja korjaus	164	84	36	33	7	3	1	-	-	637
352 Talonrakentamisen osatyöt	73	41	17	10	5	-	-	-	-	226
36 RAKENNUSASENNUS JA VIIMEISTELY	125	64	31	16	12	2	-	-	-	506
361 Lämpö- ja vesiasennus	29	16	3	3	7	-	-	-	-	135
362 Ilmastointiasennus	12	6	2	2	1	1	-	-	-	71
363 Sähköasennus	45	25	12	4	3	1	-	-	-	177
364 Lasitus	7	4	-	2	1	-	-	-	-	28
365 Lattianpäällystys	7	4	1	2	-	-	-	-	-	24
366 Maalaus ja seinien verhoaus	24	8	13	3	-	-	-	-	-	70
369 Muu rakennusasennus ja viimeistely	1	1	-	-	-	-	-	-	-	1
37 MAA- JA VESIRAKENTAMINEN	84	53	16	8	4	3	-	-	-	295
371 Maa- ja pohjarakentaminen	64	41	12	6	3	2	-	-	-	216
372 Teiden ja siltojen rakentaminen	9	5	2	1	-	1	-	-	-	40
374 Vesirakentaminen	5	3	1	1	-	-	-	-	-	16
379 Muu maa- ja vesirakentaminen	5	3	1	-	1	-	-	-	-	21
38 RAKENTAMISTA PALVELEVA TOIMINTA	17	9	3	5	-	-	-	-	-	51
381 Rakennuttajatoiminta	3	3	-	2	-	-	-	-	-	4
382 Rakennuskonevuokraus	6	2	2	2	-	-	-	-	-	20
389 Muu rakentamista palveleva toiminta	8	4	1	3	-	-	-	-	-	28
G KAUPPA	1031	696	212	74	34	11	3	-	1	3056
41 TUKKUKAUPPA	232	147	57	19	3	3	3	-	-	807
411 Yleistukku	4	3	1	-	-	-	-	-	-	6
412 Ravinto- ja nautintoainetukku	23	15	3	3	1	1	-	-	-	96
413 Tekst. vaatt. ja nahkatuott. tukku	19	13	2	2	2	-	-	-	-	63
414 Rauta- ja rakennustarviketukku	48	22	19	4	-	2	1	-	-	232
415 Sähkötarvikkeiden ja kodintekn. tukku	14	9	5	-	-	-	-	-	-	27
416 Polttoaine- ja raaka-ainetukku	10	4	3	3	-	-	-	-	-	30
417 Koneiden ja muiden pääomattav. tukku	64	40	17	5	-	-	2	-	-	269
418-419 muu tukku	49	40	7	2	-	-	-	-	-	82
42 AGENTUURITOIMINTA	44	31	11	-	2	-	-	-	-	88
421 Yleisagentuuritoiminta	3	2	1	-	-	-	-	-	-	6
422 Eilintarvike- ja nautintoaineagentuurit	5	5	-	-	-	-	-	-	-	5
423 Tekstiili- ja vaatetus agentuurit	6	5	1	-	-	-	-	-	-	9
424 Kestokulutustavaroitten agentuurit	4	2	2	-	-	-	-	-	-	9
425 Koneiden ja laitteiden agentuurit	8	7	1	-	-	-	-	-	-	20
426 Puu- ja paperialan agentuurit	5	2	2	-	1	-	-	-	-	9
427 Raaka-aineiden ja polttoaineiden agentuurit	4	2	2	-	-	-	-	-	-	8
429 Muu agentuuritoiminta	9	6	2	-	1	-	-	-	-	23
43-44 VÄHITTÄISKAUPPA	384	252	85	28	14	4	-	-	1	1234
431 Tavaratalokauppa	7	3	1	2	-	1	-	-	-	52
432 Päivittäistavaroitten yleisvähittäiskauppa	39	17	12	7	3	-	-	-	-	141
433 Päivittäistavaroitten erikoisvähittäiskauppa	27	19	6	1	1	-	-	-	-	56
435-436 Tekst., vaatt., jalkin vähittäiskauppa	92	62	21	4	2	2	-	-	1	450
437 Rauta- ja rakennustarv. vähittäiskauppa	37	17	15	3	2	-	-	-	-	112
438 Sähkötarv. ja kodintekniikan vähittäiskauppa	42	28	10	3	1	-	-	-	-	101
439 Sisustustarvikkeiden vähittäiskauppa	31	23	7	1	-	-	-	-	-	56
441 Apteekki- ja kemikal. vähittäiskauppa	5	5	-	-	-	-	-	-	-	5
442 Kirjojen, toimistotarv. vähittäiskauppa	11	5	1	3	2	-	-	-	-	57
443 Kultasepänteosten, kellojen vähittäiskauppa	12	9	3	-	-	-	-	-	-	19
444 Valokuv-, opt., terv. hoitoalan väh. kauppa	9	7	2	-	-	-	-	-	-	15
445 Kukkien, puutarha-alan vähittäiskauppa	20	14	2	2	2	-	-	-	-	56
446 Urheilutarv. veneiden vähittäiskauppa	22	19	2	-	-	1	-	-	-	58
448 Muu vähittäiskauppa	19	15	3	1	-	-	-	-	-	27
449 Kotitalousesineiden korjaus	11	9	-	1	1	-	-	-	-	27
45 MOOTTORIAJONEUV. KAUPPA, HUOLTO JA KORJAUS	165	86	42	24	9	4	-	-	-	604
451 Moottoriajoneuv. ja -osien tukku	6	4	1	-	1	-	-	-	-	20
452 Moottoriajoneuv. ja -osien vähittäiskauppa	43	30	7	3	1	2	-	-	-	145
453 Huoltamotoiminta	39	11	15	11	2	-	-	-	-	151
454 Moottoriajoneuvojen korjaus	77	41	19	10	5	2	-	-	-	288
H MAJOITUS- JA RAVITSEMISTOIMINTA	325	151	106	43	18	6	-	1	-	1301
47 HOTELLI- JA MUU MAJOITUSTOIMINTA	49	14	12	12	9	2	-	-	-	303
471 Hotellit, joissa anniskeluravintola	34	3	11	11	7	2	-	-	-	257
472 Muut hotellit	1	1	-	-	-	-	-	-	-	1
473 Matkustajakodit ja täysihoidot	3	1	1	1	-	-	-	-	-	11
475 Lomakylät	3	3	-	-	-	-	-	-	-	3
477 Leirintäalueet	2	2	-	-	-	-	-	-	-	2
478 Muu majoitustoiminta	4	2	-	-	2	-	-	-	-	27
479 Majoitusta palveleva toiminta	1	1	-	-	-	-	-	-	-	1
48 RAVITSEMISTOIMINTA	234	106	88	28	8	4	-	-	-	775

15.3.1997 4

5. KONKURSSIIN HAETUT YRITÄJÄT JA YRITYKSET TOIMIALAN JA HENKILÖKUNNAN MÄÄRÄN MUKAAN
TAMMI - JOULUKUU 1996

TOIMIALA	KONKURSSIIN HAETTUJA YHTEENSÄ	ALLE 2 TAI TUNTEM. 2-4	HENKILÖKUNNAN MÄÄRÄ							HENKILÖ- KUNTA LKM
			5-9	10-19	20-49	50-99	100-199	200-		
884 Palvelutalo- ja -asuntotoiminta	2	-	2	-	-	-	-	-	-	6
R VIRKISTYS- JA KULTTUURIPALVELU	50	33	8	8	1	-	-	-	-	128
91 VIRKISTYS- JA KULTTUURIPALVELU	50	33	8	8	1	-	-	-	-	128
911 Elokuvatoiminta	8	5	1	2	-	-	-	-	-	19
912 Radio- ja televisiotominta	4	1	-	3	-	-	-	-	-	21
913 Näyttämö-, konsertti-, taiteilijatoiminta	14	9	2	3	-	-	-	-	-	41
914 Kirjasto-, museo-, näyttelytoiminta	1	1	-	-	-	-	-	-	-	1
915 Urheilutoiminta	17	13	3	-	1	-	-	-	-	35
919 Muu huvi- ja virkistyspalvelu	6	4	2	-	-	-	-	-	-	12
T MUUT PALVELUT	65	54	7	1	2	1	-	-	-	132
95 HENKILÖ- JA KOTITALOUSPALVELU	32	26	5	-	1	-	-	-	-	63
951 Parturit, kampaamot ja kauneushoit	16	13	3	-	-	-	-	-	-	25
959 Muut henkilöpalvelut	16	13	2	-	1	-	-	-	-	37
98 MUUALLA LUOKITTELEMATTOMAT PALVELUT	1	1	-	-	-	-	-	-	-	1
X TOIMIALA TUNTEMATON	547	536	6	3	2	-	-	-	-	604

17.3.1997

1

6. 1996 PÄÄTTYNEET KONKURSSIT KÄRÄJÄOIKEUKSITTAIN

KÄRÄJÄOIKEUS	LOPPUUN KÄSITEL- TYJÄ ASIOITA YHTEENSÄ	HYLÄTTY TAI JÄTETTY TUTKI- MATTI	HAKE- MUS PERUU- TETTU	RAUENNUT, SYY	ASIAN- OSAIS- TEN POISSA OLO	YRITYS SANEE- RAUS	KONKURS- SIINASET- TAMISPÄÄ- TÖS KUMOTTU	JÄTETTY VAROJEN VÄHÄI- SYYS	SILLENSÄ, SYY	SOVIN- TO	MUU SYY TAI EI TIETOA	KON- KURSSI TUOMIO	YHDIS- TETTY TOISEEN PÄÄTÖK- SEEN
YHTEENSÄ	4962	60	886	251	42	9	1398	4	401	1695	216		
Ahvenanmaa - Åland	13	-	2	-	-	-	5	-	-	6	-	-	
Alavus	44	1	24	-	1	-	6	-	-	12	-	-	
Espoo - Esbo	194	2	26	28	-	-	42	-	29	58	9	-	
Forssa	32	-	2	-	1	-	15	-	7	16	1	-	
Haapajärvi	75	-	16	-	-	-	9	-	-	33	11	-	
Heinola	50	1	23	6	-	1	9	-	-	10	-	-	
Helsinki - Helsingfors	609	17	6	21	-	2	188	3	135	216	21	-	
Hyvinkää - Hyvinge	58	-	7	13	-	-	6	-	2	27	3	-	
Hämeenlinna - Tavastehus	39	-	10	-	-	-	9	-	-	17	3	-	
Iisalmi - Idensalmi	45	-	13	-	-	-	7	-	7	18	-	-	
Iitti	36	-	4	6	-	-	14	-	3	13	-	-	
Ikaalinen - Ikaalis	41	-	-	-	1	-	14	-	12	9	1	-	
Imatra	32	-	3	7	1	-	12	-	-	62	5	-	
Joensuu	123	-	6	9	2	-	26	-	13	4	-	-	
Juva	21	-	9	-	-	-	4	-	4	4	-	-	
Jyväskylä	157	-	40	-	4	1	42	-	3	55	12	-	
Jämsä	30	-	13	-	1	-	9	-	-	7	-	-	
Kajaani - Kajana	64	-	12	5	-	-	13	-	-	34	-	-	
Kauhajoki	62	1	20	1	-	-	10	-	3	24	3	-	
Kauhava	16	-	5	-	1	-	8	-	-	5	-	-	
Kemijärvi	13	-	-	4	-	-	-	-	4	13	4	-	
Kemi	43	-	11	-	-	-	15	-	-	13	1	-	
Kokemäki - Kumo	37	-	7	1	1	-	13	-	7	32	6	-	
Kokkola - Karleby	98	3	27	5	-	-	18	-	4	18	4	-	
Kotka	64	-	12	4	1	-	21	-	1	14	-	-	
Kouvola	56	-	21	-	3	-	18	-	-	31	6	-	
Kuopio	82	1	11	1	-	-	31	-	2	13	2	-	
Kuusamo	36	1	7	-	-	1	10	-	-	11	-	-	
Kyrönmaa - Kyroland	31	-	4	11	-	-	4	-	-	50	1	-	
Lahti - Lahtis	135	-	38	1	4	-	41	-	1	19	-	-	
Lappi - Lappland	41	-	11	-	-	-	10	-	2	19	1	-	
Lappeenranta - Villmanstrand	54	1	11	1	-	-	19	-	9	7	3	-	
Lapua - Lappo	25	-	3	-	-	-	3	-	9	31	4	-	
Lohja - Lojo	85	-	16	-	-	-	34	-	-	10	1	-	
Loimaa	32	1	9	1	1	-	9	-	-	6	7	-	
Loviisa - Lovisa	17	-	5	3	-	-	3	-	5	5	-	-	
Mikkeli - S:t Michel	46	-	14	1	-	-	13	1	17	21	6	-	
Mustasaari - Korsholm	83	-	30	3	1	-	5	-	2	21	1	-	
Mynämäki	48	-	8	2	1	-	10	-	5	9	1	-	
Nilsia	19	-	4	3	-	-	8	-	2	9	3	-	
Nurmes	25	-	-	-	3	-	12	-	2	9	3	-	
Orimattila	31	-	3	2	-	-	12	-	2	67	4	-	
Oulu - Uleåborg	276	1	62	18	5	3	102	-	14	7	2	-	
Parainen - Pargas	16	1	-	-	-	-	5	-	1	8	-	-	
Pieksämäki	27	-	8	1	-	-	5	-	4	24	4	-	
Pietarsaari - Jakobstad	46	-	11	-	-	-	3	-	2	38	2	-	
Pori - Björneborg	109	2	15	2	1	-	47	-	-	14	1	-	
Porvoo - Borgå	47	2	8	4	-	-	18	-	1	8	2	-	
Raahë - Brahestad	32	-	9	1	-	-	11	-	-	25	3	-	
Raasepori - Raseborg	75	1	13	3	-	-	21	-	9	14	2	-	
Rauma - Raumo	39	-	8	-	-	-	15	-	-	17	-	-	
Riihimäki	46	-	12	1	2	-	14	-	5	20	4	-	
Rovaniemi	52	1	8	1	1	-	12	-	4	18	2	-	
Saarijärvi	40	1	3	3	-	-	9	-	-	15	4	-	
Salo	42	-	11	11	-	-	1	-	-	32	-	-	
Savonlinna - Nyslott	77	3	14	7	2	-	17	-	2	25	3	-	
Seinäjoki	77	-	19	5	-	-	25	-	-	77	18	-	
Tampere - Tammerfors	275	2	53	12	3	-	100	-	10	17	2	-	
Toijala	42	-	12	1	-	-	10	-	-	16	2	-	
Tornio - Torneå	46	-	11	6	-	-	7	-	4	74	4	-	
Turku - Åbo	189	3	33	7	-	-	67	-	1	39	3	-	
Turunseutu - Åbonejden	101	4	6	2	-	-	33	-	14	39	1	-	
Tuusula - Tusby	98	5	7	2	-	-	29	-	15	12	6	-	
Vaasa - Vasa	58	-	24	2	-	-	14	-	-	10	2	-	
Vammala	29	-	8	3	-	-	2	-	4	26	7	-	
Vantaa - Vanda	110	1	15	5	1	-	48	-	7	6	-	-	
Varkaus	21	1	1	1	-	-	7	-	5	19	4	-	
Ylivieska	59	2	12	9	-	1	10	-	2	30	11	-	
Äänekoski	91	1	10	5	-	-	25	-	9	-	-	-	

17.3.1997

1

7. KONKURSSIPESIEN VARAT JA VELAT KÄRÄJÄOIKEUKSITTAIN MILJONINA MARKKAINA 1996 TUOMIOON PÄÄTTYNEISSÄ KONKURSSIESSA

KÄRÄJÄOIKEUS	TUOMIOON PÄÄTTYNEET KONKURSSIT YHTEENSÄ	KONKURSSIPESIEN VARAT MILJ. MK YHTEENSÄ	KONKURSSIPESIEN VELAT MILJ. MK YHTEENSÄ
YHTEENSÄ	1695	12889	19525
Ahvenanmaa - Åland	6	3	13
Alavus	12	9	26
Espoo - Esbo	58	138	686
Forssa	16	18	61
Haapajärvi	33	55	119
Heinola	10	13	28
Helsinki - Helsingfors	216	10614	13052
Hyvinkää - Hyvinge	27	59	193
Hämeenlinna - Tavastehus	17	13	51
Iisalmi - Idensalmi	18	36	52
Iitti	9	9	21
Ikaalinen - Ikaalis	13	9	40
Imatra	9	2	10
Joensuu	62	61	190
Juva	4	1	7
Jyväskylä	55	30	151
Jämsä	7	5	21
Kajaani - Kajana	34	17	73
Kauhajoki	24	12	45
Kauhava	2	0	2
Kemijärvi	5	7	43
Kemi	13	12	37
Kokemäki - Kumo	13	14	34
Kokkola - Karleby	32	17	72
Kotka	18	13	44
Kouvola	14	10	31
Kuopio	31	151	281
Kuusamo	13	34	74
Kyönmaa - Kyroland	11	29	71
Lahti - Lahtis	50	38	103
Lappi - Lappland	19	71	182
Lappeenranta - Villmanstrand	19	19	81
Lapua - Lappo	7	3	7
Lohja - Lojo	31	22	119
Loimaa	10	23	48
Lovisa - Lovisa	6	23	63
Mikkeli - S:t Michel	5	3	7
Mustasaari - Korsholm	21	16	52
Mynämäki	21	20	59
Nilsia	9	6	30
Nurmes	9	18	35
Orimattila	9	18	57
Oulu - Uleåborg	67	67	160
Parainen - Pargas	7	3	8
Pieksämäki	8	5	21
Pietarsaari - Jakobstad	24	51	140
Pori - Björneborg	38	28	79
Porvoo - Borgå	14	24	46
Raahe - Brahestad	8	17	35
Raasepori - Raseborg	25	30	103
Rauma - Raumo	14	14	35
Riihimäki	17	9	36
Rovaniemi	20	25	66
Saarijärvi	18	11	28
Salo	15	66	133
Savonlinna - Nyslott	32	24	76
Seinäjohti	25	13	106
Tampere - Tammerfors	77	112	285
Toijala	17	57	170
Tornio - Torneå	16	33	95
Turku - Åbo	74	316	654
Turunseutu - Åbonejden	39	51	128
Tuusula - Tusby	39	49	197
Vaasa - Vasa	12	49	65
Vammala	10	8	26
Vantaa - Vanda	26	68	231
Varkaus	6	10	19
Ylivieska	19	49	113
Äänekoski	30	30	99

8. 1996 PÄÄTTYNEET KONKURSSIT TOIMIALOITTAIN

16.3.1997

1

	LOPPUUN KÄSITEL- TYJÄ ASIOITA YHTEENSÄ	HYLÄTTY TAI JÄTETTY TUTKI- MATTAA	HAKE- MUS- PERUU- TETTU	RAUENNUT, SYY			JÄTETTY SILLENSÄ, SYY			KON- KURSSI TUOMIO	YHDIS- TETTY TOISEEN PÄÄTÖK- SEEN
				ASIAN- OSAIS- TEN POISSA OLO	YRITYS- SANEE- RAUS	KONKURS- SIINASET- TAMISPÄÄ- TÖS KUMOTTU	VAROJEN VÄHÄI- SYYS	SOVIN- TO	MUU SYY TAI EI TIETOA		
YHTEENSÄ	4962	60	886	251	42	9	1398	4	401	1695	216
A MAATALOUS, KALA- JA RIISTATALOUS	63	3	10	3	1	-	5	-	4	30	7
O1 MAATALOUS	58	3	7	3	1	-	5	-	4	28	7
O11 Peltoviljely, kotieläintalous	2	-	1	-	-	-	-	-	-	1	-
O12 Puutarhatalous	13	-	2	-	1	-	-	-	2	7	1
O15 Maataloutta palveleva toiminta	3	-	-	-	-	-	-	-	2	1	-
O2 KALA- JA RIISTATALOUS	5	-	3	-	-	-	-	-	-	2	-
O21 Kalatalous	5	-	3	-	-	-	-	-	-	2	-
B METSÄTALOUS	27	-	4	1	2	-	8	-	3	7	2
O4 METSÄTALOUS	27	-	4	1	2	-	8	-	3	7	2
O41 Puunkorjuu	19	-	3	1	2	-	6	-	2	4	1
O42 Metsänhoito	6	-	1	-	-	-	2	-	1	1	1
O43 Metsätalouden edistäminen	1	-	-	-	-	-	-	-	-	1	-
O49 Muu metsätalous	1	-	-	-	-	-	-	-	-	1	-
C KAIIVOS- JA KAIVANNAISTOIMINTA	28	-	8	2	-	-	5	-	2	10	1
O9 MUU KAIVANNAISTOIMINTA	28	-	8	2	-	-	5	-	2	10	1
O91 Kivenlouhinta	3	-	2	-	-	-	-	-	-	1	-
O92 Saven, soran ja hiekan otto	16	-	5	1	-	-	2	-	2	6	-
O93 Turpeen nosto ja muokkaus	9	-	1	1	-	-	3	-	-	3	1
D TEOLLISUUS	670	5	156	20	13	-	109	-	54	269	44
11 ELINTARVIKE JA TUPAKKATEOLLISUUS	54	1	14	1	2	-	7	-	2	21	6
111-115 Elintarvikkeiden valmistus	51	1	13	1	2	-	7	-	2	20	5
111 Liha-, kasvis- ja kalatuotteiden	12	-	5	1	-	-	2	-	1	2	1
113 Myllytuotteiden valmistus	2	-	1	-	-	-	1	-	-	-	-
114 Leipomustuotteiden valmistus	32	1	6	-	2	-	2	-	1	16	4
115 Muu elintarvikkeiden valmistus	5	-	1	-	-	-	2	-	-	2	-
116 Juomien valmistus	1	-	-	-	-	-	-	-	-	-	1
119 Rehujen valmistus	2	-	1	-	-	-	-	-	-	1	-
12 TEKSTIILIEN VALMISTUS	18	1	6	-	1	-	-	-	1	7	2
122 Neulosten ja neulotuotteiden valm	6	1	2	-	1	-	-	-	-	2	-
123 Muiden tekstiilien valmistus	12	-	4	-	-	-	-	-	1	5	2
13 VAATTEIDEN, NAHKATUOT. JA JALKINEI	39	-	9	1	-	-	7	-	1	19	2
131 Vaatteiden valmistus	32	-	7	1	-	-	5	-	1	16	2
132 Nahan ja nahkatuotteiden valmistu	5	-	2	-	-	-	2	-	-	1	-
133 Jalkineiden valmistus	2	-	-	-	-	-	-	-	-	2	-
14-15 METSÄTEOLLISUUSTUOTTEIDEN VALMI	109	1	25	1	3	-	12	-	6	54	7
14 PUUTAVARAN JA PUUTUOTT VALMISTUS	101	1	24	1	1	-	12	-	6	51	5
141 Puun sahaus, höyläys ja kyllästys	36	1	8	-	-	-	2	-	2	18	5
142 Vanerin ja puulevyjen valmistus	2	-	-	-	-	-	-	-	-	2	-
143 Rakennuspuusepäntuott valmistus	43	-	8	1	1	-	6	-	4	23	-
144 Puupakkausten ja -laatikoiden val	8	-	3	-	-	-	1	-	-	4	-
145 Muiden puutuotteiden valmistus	11	-	5	-	-	-	2	-	-	4	-
15 MASSAN, PAPERIN, PAPERITUOTTEIDEN	9	-	1	-	2	-	1	-	-	3	2
151 Massan, paperin, kartongin valmis	2	-	-	-	-	-	1	-	-	1	-
152 Paperi- ja kartonkipakkausten val	4	-	-	-	-	-	-	-	-	2	2
153 Muu paperi- ja kartonkituotteiden	3	-	1	-	2	-	-	-	-	-	-
16 KUSTANTAMINEN JA PAINAMINEN	59	-	10	2	3	-	16	-	7	20	1
161 Yhdist. kustantaminen ja painamin	18	-	3	1	-	-	5	-	2	6	1
162 Erillinen painaminen	32	-	6	1	3	-	5	-	3	14	-
163 Painamista palveleva toiminta	9	-	1	-	-	-	6	-	2	-	-
17 HUONEKALUJEN VALMISTUS	59	-	15	3	1	-	4	-	8	25	3
18 KEMIKAALIEN JA KEMIAALLISTEN TUOT.	7	-	-	-	-	-	1	-	1	2	3
181 Peruskemikaalien valmistus	2	-	-	-	-	-	1	-	1	-	-
188 Pesuaineiden, kosmetiikka, toaletti	3	-	-	-	-	-	-	-	-	-	3
189 Muiden kemiall tuotteiden valmist	2	-	-	-	-	-	-	-	-	2	-
21 KUMI- JA MUOVITUOTTEIDEN VALMISTUS	21	-	6	-	2	-	2	-	3	8	-
211 Kumituotteiden valmistus	2	-	2	-	-	-	-	-	-	-	-
212 Muovituotteiden valmistus	19	-	4	-	2	-	2	-	3	8	-
22 LASI-, SAVI- JA KIVITUOTTEIDEN VAL	33	-	4	1	-	-	4	-	1	19	4
221 Lasin ja lasituotteiden valmistus	7	-	-	1	-	-	-	-	-	6	-
222 Posliinituotteiden ja saviastiain	1	-	-	-	-	-	1	-	-	-	-
223 Rakennuskeramiikan valmistus	1	-	-	-	-	-	-	-	-	1	-
225 Betonin, betoni- ja kipsituotteiden	12	-	4	-	-	-	2	-	-	5	1
227 Kevytsooran ja kevytsoratuotteiden	2	-	-	-	-	-	-	-	-	1	1
228 Kivituotteiden valmistus ja sepel	9	-	-	-	-	-	1	-	1	5	2
229 Muiden lasi-, savi-, kivituuotteiden	1	-	-	-	-	-	-	-	-	1	-
23-27 METALLITEOLLISUUS	220	1	58	11	1	-	44	-	16	77	12

8. 1996 PÄÄTTYNEET KONKURSSIT TOIMIALOITTAIN

	LOPPUUN KÄSITEL- TYJÄ ASIOITA YHTEENSÄ	HYLÄTTY TAI JÄTETTY TUTKI- MATTI	HAKEMUS PERUU- TETTU	RAVENNUT, SYY	ASIAN- OSAI- TEN POISSA OLO	YRITYS SANEE- RAUS	KONKURS- SIINASET- TAMISPÄÄ- TÖS KUMOTTU	JÄTETTY SILLENSÄ, SYY	VAROJEN VÄHÄI- SYYS	SOVIN- TO	MUU SYY TAI EI TIETOA	KON- KURSSI TUOMIO	YHDIS- TETTY TOISEEN PÄÄTÖK- SEEN
23 METALLIEN VALMISTUS	5	-	3	-	-	-	-	2	-	-	-	-	
231 Raudan ja teräksen valmistus	2	-	1	-	-	-	-	1	-	-	-	-	
232 Muiden kuin rautametallien valmis	2	-	1	-	-	-	-	1	-	-	-	-	
233 Metallien valu	1	-	1	-	-	-	-	-	-	-	-	-	
24 METALLITUOTTEIDEN VALMISTUS	93	1	23	5	-	-	-	22	-	6	30	6	
241 Metallirakenteiden yms. valmistus	38	1	8	1	-	-	-	7	-	3	14	4	
248 Muiden metallituotteiden valmistu	23	-	9	2	-	-	-	3	-	1	7	1	
249 Metallituotteiden valmistusta pal	32	-	6	2	-	-	-	12	-	2	9	1	
25 KONEIDEN JA LAITTEIDEN VALMISTUS	56	-	18	2	-	-	-	10	-	3	21	2	
251 Yleiskäyttöisten koneiden valmist	19	-	5	-	-	-	-	2	-	3	9	-	
252 Erikoiskoneiden valmistus	21	-	12	1	-	-	-	1	-	-	7	-	
253 Eriillinen koneiden korjaus ja ase	16	-	1	1	-	-	-	7	-	-	5	2	
26 SÄHKÖTEKNISTEN TUOTT. JA INSTRUM.	43	-	7	-	-	-	-	9	-	6	18	3	
261 Tieto- ja kontrollikoneiden valmist	2	-	-	-	-	-	-	1	-	-	1	-	
262 Elektroniikka ja tietoliikenneval	8	-	-	-	-	-	-	2	-	1	3	2	
263 Sähkö- ja kotitalouskoneiden valm	13	-	1	-	-	-	-	2	-	2	7	1	
264 Instrumenttien ja hienomek. tuott	20	-	6	-	-	-	-	4	-	3	7	-	
27 KULKUNEUVOJEN VALMISTUS	23	-	7	4	1	-	-	1	-	1	8	1	
271 Laivojen valmistus ja korjaus	5	-	1	1	1	-	-	-	-	-	2	-	
272 Veneiden valmistus ja korjaus	9	-	4	2	-	-	-	-	-	-	2	1	
274 Autojen ja perävaunujen valmistus	8	-	2	1	-	-	-	-	-	1	4	-	
279 Muiden ajoneuvojen valmistus	1	-	-	-	-	-	-	1	-	-	-	-	
29 MUU VALMISTUS	26	-	5	-	-	-	-	4	-	5	12	-	
F RAKENTAMINEN	630	10	95	29	5	1	184	-	49	230	27		
35 TALONRAKENTAMINEN	300	6	36	9	1	-	105	-	16	110	17		
351 Talojen rakentaminen ja korjaus	215	2	23	7	1	-	65	-	11	90	16		
352 Talonrakentamisen osatyöt	80	3	11	2	-	-	39	-	5	19	1		
36 RAKENNUSASENNUS JA VIIMEISTELY	133	-	26	7	1	-	36	-	11	50	2		
361 Lämpö- ja vesiasennus	35	-	7	2	1	-	6	-	5	14	-		
362 Ilmastointiasennus	15	-	6	2	-	-	2	-	-	5	-		
363 Sähköasennus	43	-	9	1	-	-	15	-	3	15	-		
364 Lasitus	9	-	1	-	-	-	3	-	1	2	2		
365 Lattianpäällystys	7	-	-	1	-	-	2	-	2	2	-		
366 Maalaus ja seinien verhou	24	-	3	1	-	-	8	-	-	12	-		
37 MAA- JA VESIRAKENTAMINEN	84	1	20	6	3	-	10	-	14	29	1		
371 Maa- ja pohjarakentaminen	70	-	19	6	3	-	10	-	12	19	1		
372 Teiden ja siltöjen rakentaminen	6	-	1	-	-	-	-	-	-	5	-		
373 Rautateiden rakentaminen	1	-	-	-	-	-	-	-	-	1	-		
374 Vesirakentaminen	5	-	-	-	-	-	-	-	2	3	-		
379 Muu maa- ja vesirakentaminen	1	-	-	-	-	-	-	-	-	1	-		
38 RAKENTAMISTA PALVELEVA TOIMINTA	27	1	3	2	-	1	2	-	4	10	4		
381 Rakennuttajatoiminta	8	1	-	-	-	1	1	-	-	5	-		
382 Rakennuskonevuokraus	9	-	2	2	-	-	1	-	1	2	1		
389 Muu rakentamista palveleva toimin	10	-	1	-	-	-	-	-	3	3	3		
G KAUPPA	1196	15	242	48	7	4	300	3	108	428	41		
41 TUKKUKAUPPA	275	5	45	9	3	1	79	-	31	91	11		
411 Yleistukku	3	-	1	-	-	-	1	-	1	-	-		
412 Ravinto- ja nautintoainetukku	29	-	7	-	1	-	6	-	6	8	1		
413 Tekst. vaatt. ja nahkatuott. tukk	24	1	4	-	-	-	6	-	3	9	1		
414 Rauta- ja rakennustarviketukku	49	-	8	2	1	-	14	-	3	17	4		
415 Sähkötarvikkeiden ja kodintekn. tu	21	-	4	1	-	-	7	-	4	5	-		
416 Polttoaine- ja raaka-ainetukku	14	-	1	-	-	-	6	-	1	6	-		
417 Koneiden ja muiden pääomav. tuk	76	1	9	2	-	1	21	-	7	33	2		
418-419 muu tukku	57	3	11	4	1	-	17	-	6	13	2		
42 AGENTTUURITOIMINTA	46	-	8	2	1	-	16	-	3	15	1		
421 Yleisagentuuritoiminta	4	-	1	-	-	-	1	-	-	2	-		
422 Elintarvike- ja nautintoaineagentu	5	-	-	-	-	-	4	-	-	1	-		
423 Tekstiili- ja vaatetus agentuurit	6	-	2	-	-	-	3	-	-	1	-		
424 Kestokulutustavaroiden agentuurit	5	-	-	1	-	-	1	-	1	2	-		
425 Koneiden ja laitteiden agentuurit	7	-	1	1	1	-	1	-	-	3	1		
426 Puu- ja paperialan agentuurit	7	-	2	-	-	-	1	-	1	3	-		
427 Raaka-aineiden ja polttoaineiden	5	-	1	-	-	-	2	-	-	2	-		
429 Muu agentuuritoiminta	7	-	1	-	-	-	4	-	1	1	-		
43-44 VÄHITTÄISKAUPPA	467	5	107	21	3	-	96	2	44	179	10		
431 Tavaratalokauppa	6	1	1	-	-	-	3	-	-	1	-		
432 Päivittäistavaroiden yleisvähittä	52	-	9	4	1	-	10	-	6	22	-		
433 Päivittäistavaroiden erikoisvähit	25	1	2	2	-	-	13	-	2	5	-		
435-436 Tekst. vaatt. jalkin vähittäisk	112	1	41	4	-	-	15	1	11	37	2		
437 Rauta- ja rakennustarv. vähittäisk	46	-	3	3	-	-	7	-	4	25	4		
438 Sähkötarv. ja kodintekniikan vähi	51	-	12	1	1	-	10	-	2	23	2		
439 Sisustustarvikkeiden vähittäiskau	42	-	12	1	-	-	7	1	7	14	-		
441 Apteekki- ja kemikal. vähittäiskau	5	-	1	1	-	-	1	-	1	1	-		

16.3.1997

3

8. 1996 PÄÄTTYNEET KONKURSSIT TOIMIALOITTAIN

	LOPPUUN KÄSITEL- TYJÄ ASIOITA YHTEENSÄ	HYLÄTTY TAI JÄTETTY TUTKI- MATTI	HAKE- MUS PERUU- TETTU	RAUENNUT, SYY ASIAN- OSAIS- TEN POISSA OLO	YRITYS SANEE- RAUS	KONKURS- SIINASET- TAMISPÄÄ- TÖS KUMOTTU	JÄTETTY SILLENSÄ, SYY VAROJEN VÄHÄI- SYYS	SOVIN- TO	MUU SYY TAI EI TIETOA	KON- KURSSI TUOMIO	YHDIS- TETTY TOISEEN PÄÄTÖK- SEEN
442 Kirjojen, toimistotarv. vähittäisk	15	-	2	2	-	-	3	-	1	7	-
443 Kultasepänteosten, kellojen vähit	20	1	9	1	-	-	2	-	1	6	-
444 Valokuv-, opt., terv. hoitoalan vah.k	11	-	2	-	-	-	5	-	1	3	-
445 Kukkien, puutarha-alan vähittäiska	21	1	4	1	-	-	4	-	3	7	1
446 Urheilutarv. veneiden vähittäiskau	32	-	3	-	-	-	5	-	2	21	1
448 Muu vähittäiskauppa	19	-	3	-	-	-	10	-	2	4	-
449 Kotitalousesineiden korjaus	10	-	3	1	1	-	1	-	1	3	-
45 MOOTTORIAJONEUV. KAUPPA, HUOLTO JA	189	1	55	9	-	1	37	1	11	69	5
451 Moottoriajoneuv ja -osien tukkuka	7	-	3	-	-	-	2	-	-	2	-
452 Moot. ajoneuv ja -osien vähittäiska	61	1	12	3	-	1	13	-	2	26	3
453 Huoltamotominta	41	-	15	2	-	-	3	1	1	19	-
454 Moottoriajoneuvojen korjaus	80	-	25	4	-	-	19	-	8	22	2
H MAJOITUS- JA RAVITSEMISTOIMINTA	363	4	62	14	1	1	105	-	33	129	14
47 HOTELLI- JA MUU MAJOITUSTOIMINTA	53	1	13	1	-	1	13	-	1	20	3
471 Hotellit, joissa anniskeluravinto	34	-	8	-	-	1	10	-	-	12	3
472 Muut hotellit	2	-	1	-	-	-	-	-	-	1	-
473 Matkustajakodit ja täysihoitolat	4	-	-	-	-	-	-	-	-	4	-
475 Lomakylät	1	-	-	-	-	-	-	-	-	1	-
477 Leirintäalueet	3	1	1	-	-	-	1	-	-	-	-
478 Muu majoitustoiminta	7	-	2	1	-	-	2	-	1	1	-
479 Majoitusta palveleva toiminta	1	-	1	-	-	-	-	-	-	-	-
48 RAVITSEMISTOIMINTA	265	1	46	10	1	-	77	-	29	92	9
481 Anniskeluravintolat	114	-	16	6	-	-	20	-	16	51	5
482 Kahvilat, baarit yms	109	1	22	2	1	-	44	-	9	27	3
483 Henkilöstöravintolat, laitosruokal	3	-	2	-	-	-	-	-	-	1	-
484 Kahvin, makkaran yms. kojumyynti	24	-	2	1	-	-	9	-	2	9	1
485 Ateriapalvelu	14	-	4	1	-	-	4	-	2	3	-
I KULJETUS	307	3	91	13	4	1	58	1	32	83	21
52 TIELIIKENNE	237	2	77	11	2	1	46	-	24	59	15
522 Linja-autoliikenne	9	-	-	2	-	-	-	-	-	6	1
523 Taksiliikenne	39	-	10	3	-	-	13	-	3	10	-
524 Tieliikeyteen tavarankuljetus	188	1	67	6	2	1	33	-	21	43	14
53 VESILIIKENNE	5	-	-	1	-	-	-	-	1	3	-
531 Meriliikenne	2	-	-	-	-	-	-	-	-	2	-
532 Rannikko- ja sisävesiliikenne	3	-	-	1	-	-	-	-	1	1	-
54 ILMALIIKENNE	4	-	1	-	-	-	1	-	-	2	-
56 LIIKENNETÄ PALVELEVA TOIMINTA	28	1	2	1	1	-	4	1	4	10	4
561 Tieliikeyttä palveleva toiminta	1	-	-	-	-	-	1	-	-	-	-
562 Vesiliikennettä palveleva toimint	1	-	-	-	-	-	-	-	-	1	-
563 Ilmailikeyttä palveleva toimint	2	-	1	-	1	-	-	-	-	-	-
564 Matkatoimistot	12	-	1	1	-	-	1	-	3	4	2
565 Huolinta, rahtaus, kuljetusväily	7	1	-	-	-	-	2	-	-	4	-
566 Lastinkäsittely	3	-	-	-	-	-	-	-	1	-	2
567 Varastointipalvelut	2	-	-	-	-	-	-	1	-	1	-
J TIETOLIIKENNE	3	-	-	-	-	-	2	-	1	-	-
58 TELELIKENNE	3	-	-	-	-	-	2	-	1	-	-
581 Puhelinliikenne	1	-	-	-	-	-	1	-	-	-	-
582 Muu teleliikenne	1	-	-	-	-	-	-	-	1	-	-
584 Teleliikennettä palveleva toimint	1	-	-	-	-	-	1	-	-	-	-
KL RAHOITUS, VAKUUTUS, KIINTEISTÖ, VU	339	3	42	14	1	-	87	-	17	161	14
61 RAHOITUS JA RAHOITUSPALVELU	21	-	1	3	-	-	6	-	-	11	-
612 Muu rahoitustoiminta	1	-	-	-	-	-	-	-	-	1	-
613 Sijoitustoiminta	12	-	-	2	-	-	3	-	-	7	-
614 Rahoituspalvelu	8	-	1	1	-	-	3	-	-	3	-
62 VAKUUTUS	6	-	-	-	-	-	-	-	-	6	-
622 Eläke- ja työttömyysvakuutuslaito	1	-	-	-	-	-	-	-	-	1	-
623 Henkivakuutusyhtiöt	1	-	-	-	-	-	-	-	-	1	-
624 Vahinkovakuutuslaitokset	4	-	-	-	-	-	-	-	-	4	-
65 KIINTEISTÖPALVELU	110	2	20	2	-	-	31	-	6	44	5
651 Asuntojen ja kiinteistöjen vuokra	30	1	1	-	-	-	11	-	-	15	2
652 Asuntojen, kiinteistöjen välitys	38	-	7	2	-	-	9	-	2	18	-
653 Kiinteistöhuolto ja isännöinti	42	1	12	-	-	-	11	-	4	11	3
66 PUHTAANAPITO JA PESULATOIMINTA	77	-	17	4	1	-	23	-	8	19	5
661 Siivous	58	-	10	3	-	-	22	-	5	13	5
662 Ympäristöhuolto	7	-	5	1	-	-	-	-	-	1	-
663 Pesulatoiminta	12	-	2	-	1	-	1	-	3	5	-
67 KONEIDEN JA LAITTEIDEN VUOKRAUS	22	-	2	1	-	-	2	-	1	14	2
671 Kulkuneuvojen vuokraus	7	-	2	-	-	-	1	-	-	4	-
673 Rakennuskoneiden ja -laitteiden v	9	-	-	-	-	-	-	-	-	7	2
674 Toimistokoneiden ja -laitteiden v	1	-	-	1	-	-	-	-	-	-	-

8. 1996 PÄÄTTYNEET KONKURSSIT TOIMIALOITTAIN

	LOPPUUN KÄSITEL- TYJÄ ASIOITA YHTEENSÄ	HYLÄTTY TAI JÄTETTY TUTKI- MATTI	HAKE- MUS- PERUU- TETTU	RAVENNU- T, SYY ASIAN- OSAIS- TEN POISSA OLO	YRITYS- SANEE- RAUS	KONKURS- SIINASET- TAMISPÄÄ- TÖS KUMOTTU	JÄTETTY VAROJEN VÄHÄI- SYYS	SILLEN- SÄ, SYY SOVIN- TO	MUU SYY TAI EI TIETOA	KON- KURSSI TUOMIO	YHDIS- TETTY TOISEEN PÄÄTÖK- SEEN
675 Kotitaloustavaroiden vuokraus	2	-	-	-	-	-	1	-	1	-	-
679 Muiden koneiden ja laitteiden vuo	3	-	-	-	-	-	-	-	-	3	-
M TEKN PALVELUT JA PALVELUT LIIKE-ELÄ	309	8	49	18	1	-	102	-	30	83	18
71 TEKNINEN PALVELU	56	-	8	4	-	-	16	-	7	19	2
711 Yhdyskuntasuunnittelu ja -tutkimu	1	-	-	-	-	-	-	-	-	1	-
712 Rakennustekninen palvelu	30	-	3	2	-	-	10	-	4	11	-
713 Kone- ja prosessisuunnittelu	21	-	4	2	-	-	5	-	3	5	2
719 Muu tekninen palvelu	4	-	1	-	-	-	1	-	-	2	-
72 TIETOJENKÄSITTELYPALVELU	29	-	6	1	-	-	9	-	1	9	3
721 Tietokone- ja käsittelypalvelu	3	-	-	1	-	-	1	-	-	-	1
722 Atk-suunnittelu ja ohjelmointi	23	-	6	-	-	-	7	-	1	7	2
723 Tietopankkitoiminta	1	-	-	-	-	-	1	-	-	-	-
729 Muu tietojenkäsittelypalvelu	2	-	-	-	-	-	-	-	-	2	-
75 LIIKKEENHOIDON, LAKIASIAIN, MARKKI	148	7	24	11	1	-	50	-	17	33	5
751 Liikkeenjohdon ja hallinnon palve	63	6	8	6	-	-	21	-	10	9	3
752 Kirjanpito- ja ohjelmointi	28	-	4	3	-	-	10	-	1	9	1
753 Lakiasiaintipalvelu	20	-	5	-	-	-	5	-	2	7	1
754 Markkinointipalvelu	37	1	7	2	1	-	14	-	4	8	-
76 MUUT PALVELUT LIIKE-ELÄMÄLLE	25	-	5	-	-	-	11	-	-	6	3
761 Työvoiman välitys ja vuokraus	1	-	-	-	-	-	1	-	-	-	-
763 Vartiointi- ja turvallisuuspalvel	4	-	1	-	-	-	-	-	-	3	-
764 Muita palveluita liike-elämälle	20	-	4	-	-	-	10	-	-	3	3
77 HALLINTAYHTIÖT	3	-	-	-	-	-	-	-	1	2	-
O KOULUTUS JA TUTKIMUS	13	-	2	-	-	-	3	-	1	5	2
85 KOULUTUS	12	-	2	-	-	-	3	-	1	4	2
852 Muu koulutus	12	-	2	-	-	-	3	-	1	4	2
86 TUTKIMUS- JA KEHITTÄMISTOIMINTA	1	-	-	-	-	-	-	-	-	1	-
861 Tutkimus	1	-	-	-	-	-	-	-	-	1	-
P TERVEYS- JA SOSIAALIPALVELU	26	-	7	1	1	-	6	-	3	8	-
87 TERVEYDEN- JA SAIRAANHOITOPALVELU	21	-	6	-	-	-	4	-	3	8	-
872 Avoterveydenhoito	14	-	1	-	-	-	4	-	2	7	-
873 Muu terveydenhoitopalvelu	7	-	5	-	-	-	-	-	1	1	-
88 SOSIAALIPALVELUT	5	-	1	1	1	-	2	-	-	-	-
881 Lasten päivähoito	1	-	-	-	1	-	-	-	-	-	-
882 Sosiaalitoiminta	1	-	-	-	-	-	1	-	-	-	-
883 Kotipalvelu	1	-	-	1	-	-	-	-	-	-	-
884 Palvelutalo- ja -asuntotoiminta	2	-	1	-	-	-	1	-	-	-	-
R VIRKISTYS- JA KULTTUURIPALVELU	62	-	12	2	1	-	15	-	5	23	4
91 VIRKISTYS- JA KULTTUURIPALVELU	62	-	12	2	1	-	15	-	5	23	4
911 Elokuvatoiminta	10	-	-	-	-	-	5	-	3	2	-
912 Radio- ja televisiotoiminta	6	-	4	-	1	-	-	-	-	1	-
913 Näyttämö-, konsertti-, taiteilija	16	-	1	1	-	-	6	-	2	5	1
914 Kirjasto-, museo-, näyttelytoimin	1	-	-	-	-	-	-	-	-	1	-
915 Urheilutoiminta	21	-	5	1	-	-	2	-	-	10	3
919 Muu huvi- ja virkistyspalvelu	8	-	2	-	-	-	2	-	-	4	-
T MUUT PALVELUT	69	1	12	3	-	-	20	-	5	24	4
95 HENKILÖ- JA KOTITALOUSPALVELU	25	-	5	1	-	-	9	-	3	7	-
951 Parturit, kampaamot ja kauneushoi	15	-	4	-	-	-	6	-	2	3	-
959 Muut henkilöpalvelut	10	-	1	1	-	-	3	-	1	4	-
98 MUUALLA LUOKITTELEMATTOMAT PALVELU	1	-	-	-	-	-	-	-	-	-	1
X TOIMIALA TUNTEMATON	857	8	94	83	5	2	389	-	54	205	17

16.3.1997 1

9. KONKURSSIPESIEIEN VARAT JA VELAT TOIMIALOITTAIN MILJOONINA MARKKOINA 1996 TUOMIOON PÄÄTTYNEISSÄ KONKURSSIEISSA

KONKURSSIVELALLISEN TOIMIALA	TUOMIOON PÄÄTTYNEET KONKURSSIT YHTEENSÄ	KONKURSSIPESIEIEN VARAT MILJ. MK YHTEENSÄ	KONKURSSIPESIEIEN VELAT MILJ. MK YHTEENSÄ
YHTEENSÄ	1695	12889	19525
A MAATALOUS, KALA- JA RIISTATALOUS	30	33	86
01 MAATALOUS	28	30	77
011 Peltoviljely, kotieläintalous	1	1	1
012 Puutarhatalous	7	17	35
015 Maataloutta palveleva toiminta	1	0	0
02 KALA- JA RIISTATALOUS	2	2	9
021 Kalatalous	2	2	9
B METSÄTALOUS	7	5	20
04 METSÄTALOUS	7	5	20
041 Puunkorjuu	4	1	12
042 Metsänhoito	1	0	0
043 Metsätalouden edistäminen	1	3	7
049 Muu metsätalous	1	0	0
C KAIIVOS- JA KAIVANNAISTOIMINTA	10	9	29
09 MUU KAIVANNAISTOIMINTA	10	9	29
091 Kivenlouhintaa	1	4	12
092 Saven, soran ja hiekan otto	6	3	14
093 Turpeen nosto ja muokkaus	3	1	3
D TEOLLISUUS	269	554	1376
11 ELINTARVIKE JA TUPAKKATEOLLISUUS	21	17	47
111-115 Elintarvikkeiden valmistus	20	17	46
111 Liha-, kasvis- ja kalatuotteiden	2	5	8
114 Leipomotuotteiden valmistus	16	11	36
115 Muu elintarvikkeiden valmistus	2	0	1
119 Rehujen valmistus	1	0	1
12 TEKSTIILIN VALMISTUS	7	7	16
122 Neulosten ja neuletuotteiden valm	2	1	2
123 Muiden tekstiilien valmistus	5	6	15
13 VAATTEIDEN, NAHKATUOT. JA JALKINEI	19	75	198
131 Vaatteiden valmistus	16	31	67
132 Nahan ja nahkatuotteiden valmistu	1	36	116
133 Jalkineiden valmistus	2	9	14
14-15 METSÄTEOLLISUUSTUOTTEIDEN VALMI	54	151	375
14 PUUTAVARAN JA PUUTUOTT VALMISTUS	51	146	352
141 Puun sahaus, höyläys ja kyllästys	18	45	90
142 Vanerin ja puulevyjen valmistus	2	8	19
143 Rakennuspuusepäntuott valmistus	23	72	173
144 Puupakkausten ja -laatikoiden val	4	2	8
145 Muiden puutuotteiden valmistus	4	18	62
15 MASSAN, PAPERIN, PAPERITUOTTEIDEN	3	5	23
151 Massan, paperin, kartongin valmis	1	2	6
152 Paperi- ja kartonkipakkausten val	2	3	17
16 KUSTANTAMINEN JA PAINAMINEN	20	30	59
161 Yhdist. kustantaminen ja painamin	6	3	13
162 Erillinen painaminen	14	27	46
17 HUONEKALUJEN VALMISTUS	25	39	115
18 KEMIKAALIEN JA KEMIAALLISTEN TUOT.	2	1	8
189 Muiden kemiall tuotteiden valmist	2	1	8
21 KUMI- JA MUOVITUOTTEIDEN VALMISTUS	8	16	18
212 Muovituotteiden valmistus	8	16	18
22 LASI-, SAVI- JA KIVITUOTTEIDEN VAL	19	58	162
221 Lasin ja lasituotteiden valmistus	6	9	25
223 Rakennuskeramiikan valmistus	1	1	2
225 Betonin, betoni- ja kipsituotteiden	5	20	63
227 Kevytsooran ja kevytsooratuotteiden	1	2	20
228 Kivituotteiden valmistus ja sepe	5	25	51
229 Muiden lasi-, savi-, kivituu	1	0	1
23-27 METALLITEOLLISUUS	77	138	338
24 METALLITUOTTEIDEN VALMISTUS	30	35	103
241 Metallirakenteiden yms. valmistus	14	19	51
248 Muiden metallituotteiden valmistu	7	7	29
249 Metallituotteiden valmistusta pai	9	9	23
25 KONEIDEN JA LAITTEIDEN VALMISTUS	21	20	50
251 Yleiskäyttöisten koneiden valmist	9	8	24
252 Erikoiskoneiden valmistus	7	9	20
253 Erillinen koneiden korjaus ja ase	5	3	6

9. KONKURSSIPESIEN VARAT JA VELAT TOIMIALOITTAIN MILJONINA MARKKONA 1996 TUOMIOON PÄÄTTYNEISSÄ KONKURSSIESSA

KONKURSSIVELALLISEN TOIMIALA	TUOMIOON PÄÄTTYNEET KONKURSSIT YHTEENSÄ	KONKURSSIPESIEN VARAT MILJ. MK YHTEENSÄ	KONKURSSIPESIEN VELAT MILJ. MK YHTEENSÄ
26 SÄHKÖTEKNISTEN TUOTT. JA INSTRUM.	18	76	168
261 Tieto- ja konttorikoneiden valmist	1	1	4
262 Elektroniikka ja tietoliikennevä	3	2	10
263 Sähkö- ja kotitalouskoneiden valm	7	61	81
264 Instrumenttien ja hienomek. tuott	7	13	74
27 KULKUNEUVOJEN VALMISTUS	8	7	17
271 Laivojen valmistus ja korjaus	2	1	4
272 Veneiden valmistus ja korjaus	2	2	4
274 Autojen ja perävaunujen valmistus	4	4	9
29 MUU VALMISTUS	12	16	27
F RAKENTAMINEN	230	622	1238
35 TALONRAKENTAMINEN	110	298	585
351 Talojen rakentaminen ja korjaus	90	279	540
352 Talonrakentamisen osatyöt	19	19	44
36 RAKENNUSASENNUS JA VIIMEISTELY	50	37	100
361 Lämpö- ja vesiasennus	14	8	20
362 Ilmastointiasennus	5	6	13
363 Sähköasennus	15	14	41
364 Lasitus	2	2	2
365 Lattianpäällystys	2	0	4
366 Maalaus ja seinien verho	12	6	20
37 MAA- JA VESIRAKENTAMINEN	29	67	153
371 Maa- ja pohjarakentaminen	19	15	43
372 Teiden ja siltojen rakentaminen	5	48	98
373 Rautateiden rakentaminen	1	0	4
374 Vesirakentaminen	3	3	7
379 Muu maa- ja vesirakentaminen	1	0	2
38 RAKENTAMISTA PALVELEVA TOIMINTA	10	18	71
381 Rakennuttajatoiminta	5	16	66
382 Rakennuskonevuokraus	2	2	2
389 Muu rakentamista palveleva toimin	3	1	3
G KAUPPA	428	495	1490
41 TUKKUKAUPPA	91	163	461
412 Ravinto- ja nautintoainetukkukaup	8	4	25
413 Tekst. vaatt. ja nahkatuott. tukk	9	11	27
414 Rauta- ja rakennustarviketukkukau	17	20	63
415 Sähkötarvikkeiden ja kodintekn. tu	5	3	13
416 Polttoaine- ja raaka-ainetukkukaup	6	11	34
417 Koneiden ja muiden pääomav. tuk	33	108	265
418-419 muu tukkukauppa	13	5	34
42 AGENTUURITOIMINTA	15	7	23
421 Yleisagentuuritoiminta	2	0	2
422 Elintarvike- ja nautintoaineagentu	1	0	1
423 Tekstiili- ja vaatetus agentuurit	1	0	0
424 Kestokulutustavaroiden agentuurit	2	0	4
425 Koneiden ja laitteiden agentuurit	3	1	6
426 Puu- ja paperialan agentuurit	3	2	5
427 Raaka-aineiden ja polttoaineiden	2	1	2
429 Muu agentuuritoiminta	1	2	1
43-44 VÄHITTÄISKAUPPA	179	144	456
431 Tavaratalokauppa	1	0	0
432 Päivittäistavaroiden yleisvähittä	22	21	48
433 Päivittäistavaroiden erikoisvähit	5	1	3
435-436 Tekst. vaatt. jalkin vähittäisk	37	31	81
437 Rauta- ja rakennustarv. vähittäisk	25	18	62
438 Sähkötarv. ja kodintekniikan vähit	23	12	59
439 Sisustustarvikkeiden vähittäiskau	14	19	36
441 Apteekki- ja kemikal. vähittäiskau	1	0	1
442 Kirjojen, toimistotarv. vähittäisk	7	5	15
443 Kultasepänteosten, kellojen vähit	6	5	15
444 Valokuv-, opt. terv. hoitoalan väh.k	3	4	9
445 Kukkien, puutarha-alan vähittäiska	7	6	24
446 Urheilutarv. veneiden vähittäiskau	21	20	99
448 Muu vähittäiskauppa	4	2	4
449 Kotitalousesineiden korjaus	3	0	1
45 MOOTTORIAJONEUV. KAUPPA, HUOLTO JA	69	81	248
451 Moottoriajoneuv ja -osien tukkuka	2	1	6
452 Moot. ajoneuv ja -osien vähittäiska	26	44	146
453 Huoltamatoiminta	19	9	34
454 Moottoriajoneuvojen korjaus	22	28	62
H MAJOITUS- JA RAVITSEMISTOIMINTA	129	85	359
47 HOTELLI- JA MUU MAJOITUSTOIMINTA	20	32	107
471 Hotellit, joissa anniskeluravinto	12	16	42
472 Muut hotellit	1	9	51
473 Matkustajakodit ja täysihoitolat	4	5	8

16.3.1997 3

9. KONKURSSIPESIEN VARAT JA VELAT TOIMIALOITTAIN MILJONINA MARKKONA 1996 TUOMIOON PÄÄTTYNEISSÄ KONKURSSIESSA

KONKURSSIVELALLISEN TOIMIALA	TUOMIOON PÄÄTTYNEET KONKURSSIT YHTEENSÄ	KONKURSSIPESIEN VARAT MILJ. MK YHTEENSÄ	KONKURSSIPESIEN VELAT MILJ. MK YHTEENSÄ
475 Lomakylät	1	1	3
478 Muu majoitustoiminta	1	0	1
48 RAVITSEMISTOIMINTA	92	34	136
481 Anniskeluravintolat	51	23	94
482 Kahvilat, baarit yms	27	5	24
483 Henkilöstöravintolat, laitosruokal	1	0	1
484 Kahvin, makkaran yms. kojumyynti	9	3	9
485 Ateriapalvelu	3	3	6
I KULJETUS	83	81	318
52 TIELIIKENNE	59	50	242
522 Linja-autoliikenne	6	8	36
523 Taksiliikenne	10	3	13
524 Tieliikenteen tavarankuljetus	43	40	194
53 VESILIIKENNE	3	11	20
531 Meriliikenne	2	11	18
532 Rannikko- ja sisävesiliikenne	1	0	1
54 ILMALIIKENNE	2	1	7
56 LIIKENNETTÄ PALVELEVA TOIMINTA	10	15	30
562 Vesiliikennettä palveleva toimint	1	2	7
564 Matkatoimistot	4	11	17
565 Huolinta, rahtaus, kuljetusväily	4	2	5
567 Varastointipalvelut	1	0	0
KL RAHOITUS, VAKUUTUS, KIIINTEISTÖ, VU	161	10509	12805
61 RAHOITUS JA RAHOITUSPALVELU	11	62	333
612 Muu rahoitustoiminta	1	1	12
613 Sijoitustoiminta	7	58	315
614 Rahoituspalvelu	3	3	7
62 VAKUUTUS	6	9969	11282
622 Eläke- ja työttömyysvakuutuslaito	1	4196	5399
623 Henkivakuutusyhtiöt	1	1023	1245
624 Vahinkovakuutuslaitokset	4	4751	4638
65 KIIINTEISTÖPALVELU	44	162	447
651 Asuntojen ja kiinteistöjen vuokra	15	45	80
652 Asuntojen, kiinteistöjen välitys	18	110	327
653 Kiinteistöhuolto ja isännöinti	11	7	40
66 PUHTAANAPITO JA PESULATOIMINTA	19	23	58
661 Siivous	13	19	47
662 Ympäristöhuolto	1	0	1
663 Pesulatoiminta	5	3	11
67 KONEIDEN JA LAITTEIDEN VUOKRAUS	14	45	86
671 Kulkuneuvojen vuokraus	4	2	4
673 Rakennuskoneiden ja -laitteiden v	7	43	76
679 Muiden koneiden ja laitteiden vuo	3	0	6
M TEKN PALVELUT JA PALVELUT LIIKE-ELÄ	83	216	488
71 TEKNINEN PALVELU	19	15	74
711 Yhdyskuntasuunnittelu ja -tutkimu	1	1	2
712 Rakennustekninen palvelu	11	8	21
713 Kone- ja prosessisuunnittelu	5	5	33
719 Muu tekninen palvelu	2	0	18
72 TIETOJENKÄSITTELYPALVELU	9	4	17
722 Atk-suunnittelu ja ohjelmointi	7	3	16
729 Muu tietojenkäsittelypalvelu	2	1	2
75 LIIKKEENHOIDON, LAKIASIAIN, MARKKI	33	16	56
751 Liikkeenjohdon ja hallinnon palve	9	1	18
752 Kirjanpitoalvelu	9	4	11
753 Lakiasiaain palvelu	7	4	12
754 Markkinointipalvelu	8	7	15
76 MUUT PALVELUT LIIKE-ELÄMÄLLE	6	3	11
763 Vartiointi- ja turvallisuuspalvel	3	0	2
764 Muuta palveluita liike-elämälle	3	2	9
77 HALLINTAYHTIÖT	2	152	243
O KOULUTUS JA TUTKIMUS	5	9	7
85 KOULUTUS	4	9	7
852 Muu koulutus	4	9	7
86 TUTKIMUS- JA KEHITTÄMISTOIMINTA	1	0	1
861 Tutkimus	1	0	1
P TERVEYS- JA SOSIAALIPALVELU	8	6	19
87 TERVEYDEN- JA SAIRAANHOITOPALVELU	8	6	19
872 Avoterveydenhoito	7	4	16
873 Muu terveydenhoitopalvelu	1	2	3
R VIRKISTYS- JA KULTTUURIPALVELU	23	22	57
91 VIRKISTYS- JA KULTTUURIPALVELU	23	22	57
911 Elokuvatoiminta	2	1	2
912 Radio- ja televisiotominta	1	9	7
913 Näyttämö-, konsertti-, taitelija	5	3	13
914 Kirjasto-, museo-, näyttelytoimin	1	0	1
915 Urheilutoiminta	10	3	19
919 Muu huvi- ja virkistyspalvelu	4	6	15
T MUUT PALVELUT	24	50	136
95 HENKILÖ- JA KOTITALOUSPALVELU	7	3	7
951 Parturit, kampaamot ja kauneushoi	3	1	3
959 Muut henkilöpalvelut	4	2	5
X TOIMIALA TUNTEMATON	205	194	1096

10. VIREILLE PANNUT YRITYSSANEERAUKSET VELALLISEN TOIMIALAN MUKAAN

VUOSI JA KUUKAUSI	YRITYS- SANEERAUK- SEEN HAETTUJA KAIKKIAAN	YHTIÖT JA YHTEISÖT								YRITTÄJÄT							
		YH- TEEN- SÄ	MAA-JA METSÄ- TALOUS	TEOL- LI- SUUS	RAKEN- NUS- TOI- MINTA	KAUP- PA	LII- KEN- NE	PAL- VE- LUT	TUN- TEMA- TON	YH- TEEN- SÄ	MAA-JA METSÄ- TALOUS	TEOL- LI- SUUS MINTA	RAKEN- NUS- TOI-	KAUP- PA	LII- KEN- NE	PAL- VE- LUT	TUN- TEMA- TON
8.2-31.12.1993	572	453	5	110	52	144	31	88	23	119	30	5	6	6	7	1	64
HEL-MAA 93	117	98	-	19	12	38	8	19	2	19	6	1	1	2	1	-	8
HELMIKUU	62	55	-	10	4	24	3	13	1	7	-	1	1	2	1	-	2
MAALISKUU	55	43	-	9	8	14	5	6	1	12	6	-	-	-	-	-	6
2.NELJ 93	187	147	2	44	20	39	10	24	8	40	13	3	3	1	-	-	20
HUHTIKUU	88	67	-	13	17	21	5	9	2	21	7	1	3	1	-	-	9
TOUKOKUU	51	43	1	18	-	8	3	8	5	8	3	2	-	-	-	-	3
KESÄKUU	48	37	1	13	3	10	2	7	1	11	3	-	-	-	-	-	8
3.NELJ 93	128	98	1	19	13	28	7	23	7	30	2	-	-	3	1	-	24
HEINÄKUU	36	26	-	3	2	8	1	9	3	10	1	-	-	1	-	-	8
ELOKUU	37	27	-	8	3	10	1	3	2	10	1	-	-	1	-	-	8
SYYSKUU	55	45	1	8	8	10	5	11	2	10	-	-	-	1	1	-	8
4.NELJ 93	140	110	2	28	7	39	6	22	6	30	9	1	2	-	5	1	12
LOKAKUU	57	45	1	14	3	14	3	8	2	12	2	-	1	-	1	1	7
MARRASKUU	35	32	-	4	4	13	3	6	2	3	1	-	-	-	2	-	5
JOULUKUU	48	33	1	10	-	12	-	8	2	15	6	1	1	-	2	-	5
1994	424	296	5	73	38	85	22	56	17	128	49	3	5	14	12	7	38
1.NELJ 94	128	100	1	31	12	23	10	16	7	28	3	-	4	4	4	1	12
TAMMIKUU	29	24	-	8	6	5	1	3	1	5	-	-	-	1	1	1	2
HELMIKUU	47	37	1	11	-	12	8	2	3	10	3	-	1	1	1	-	4
MAALISKUU	52	39	-	12	6	6	1	11	3	13	-	-	3	2	2	-	6
2.NELJ 94	110	75	2	17	9	19	3	19	6	35	10	3	1	5	1	4	11
HUHTIKUU	46	34	1	7	5	10	2	5	4	12	2	-	-	-	-	3	7
TOUKOKUU	36	21	-	3	3	6	-	8	1	15	4	3	1	3	1	-	3
KESÄKUU	28	20	1	7	1	3	1	6	1	8	4	-	-	2	-	1	1
3.NELJ 94	76	49	-	11	8	15	1	10	4	27	18	-	-	1	-	1	7
HEINÄKUU	15	8	-	3	2	1	1	1	-	7	-	-	-	-	-	1	2
ELOKUU	34	22	-	4	4	8	-	5	1	12	7	-	-	-	-	-	5
SYYSKUU	27	19	-	4	2	6	-	4	3	8	7	-	-	1	-	-	-
4.NELJ 94	110	72	2	14	9	28	8	11	-	38	18	-	-	4	7	1	8
LOKAKUU	35	23	-	2	5	7	2	7	-	12	6	-	-	-	-	-	2
MARRASKUU	49	32	1	8	2	14	3	4	-	17	7	-	-	4	1	1	4
JOULUKUU	26	17	1	4	2	7	3	-	-	9	5	-	-	-	2	-	2
1995	391	269	3	76	32	73	24	60	1	122	94	6	1	8	6	7	-
1.NELJ 95	103	82	1	30	9	19	5	17	1	21	13	2	-	2	3	1	-
TAMMIKUU	35	22	1	7	3	5	1	5	-	13	8	1	-	1	2	1	-
HELMIKUU	33	29	-	9	3	6	3	8	-	4	1	1	-	1	1	-	-
MAALISKUU	35	31	-	14	3	8	1	4	1	4	4	-	-	-	-	-	-
2.NELJ 95	110	74	1	16	12	24	6	15	-	36	30	1	-	2	-	3	-
HUHTIKUU	45	29	1	4	4	11	1	8	-	16	12	-	-	2	-	2	-
TOUKOKUU	30	15	-	2	2	6	1	4	-	15	13	1	-	-	-	1	-
KESÄKUU	35	30	-	10	6	7	4	3	-	5	5	-	-	-	-	-	-
3.NELJ 95	90	54	1	16	5	13	4	15	-	36	28	2	1	2	2	1	-
HEINÄKUU	29	17	-	3	1	5	-	8	-	12	10	-	-	-	2	-	-
ELOKUU	27	14	-	4	1	3	2	4	-	13	11	1	-	1	-	-	-
SYYSKUU	34	23	1	9	3	5	2	3	-	11	7	1	1	1	-	1	-
4.NELJ 95	88	59	-	14	6	17	9	13	-	29	23	1	-	2	1	2	-
LOKAKUU	34	26	-	6	1	7	2	10	-	8	5	1	-	-	-	1	-
MARRASKUU	33	20	-	6	4	5	3	2	-	13	11	-	-	1	1	-	-
JOULUKUU	21	13	-	2	1	5	4	1	-	8	6	-	-	1	-	1	-
1996	340	258	8	75	30	69	25	48	3	82	45	3	2	10	13	9	-
1.NELJ 96	78	56	1	22	7	11	4	10	1	22	14	1	1	3	3	-	-
TAMMIKUU	21	17	-	8	2	2	2	3	-	4	2	-	1	1	-	-	-
HELMIKUU	26	17	1	6	2	4	1	3	-	9	7	1	-	1	-	-	-
MAALISKUU	31	22	-	8	3	5	1	4	1	9	5	-	-	1	3	-	-
2.NELJ 96	97	76	4	19	8	19	10	16	-	21	14	-	-	1	3	3	-
HUHTIKUU	42	35	2	7	1	7	7	11	-	7	5	-	-	1	1	-	-
TOUKOKUU	27	18	-	6	3	5	1	3	-	9	6	-	-	-	2	1	-
KESÄKUU	28	23	2	6	4	7	2	2	-	5	3	-	-	-	-	2	-
3.NELJ 96	85	61	1	15	9	16	7	11	2	24	10	2	-	3	6	3	-
HEINÄKUU	24	20	1	7	2	2	3	4	1	4	3	-	-	-	-	1	-
ELOKUU	28	22	-	4	3	8	2	5	-	6	3	1	-	1	-	1	-
SYYSKUU	33	19	-	4	4	6	2	2	1	14	4	1	-	2	6	1	-
4.NELJ 96	80	65	2	19	6	23	4	11	-	15	7	-	1	3	1	3	-
LOKAKUU	26	21	-	11	2	4	-	4	-	5	3	-	-	-	1	1	-
MARRASKUU	38	29	1	4	3	14	2	5	-	9	4	-	1	3	-	1	-
JOULUKUU	16	15	1	4	1	5	2	2	-	1	-	-	-	-	-	1	-

26.3.1997 1

11. VIREILLE PANNUT YRITYSSANEERAUKSET LÄÄNEITTÄIN TOIMIALAN JA HENKILÖKUNNAN MÄÄRÄN MUKAAN
TAMMI - JOULUKUU 1996

LAANI JA HENKILÖKUNNAN MÄÄRÄ	KON- KURS- SIN HAET- TUJA KAIK- KIAAN	YRITYKSET YH- TEEN- SÄ	MAA- JA MET- SA- TA- LOUS	TEOL- LISUUS KAIV. TOIM. ENERG. HUOLTO	RA- KEN- TA- MI- NEN	KAUP- PA	MAJOI- TUS- JA RAV. TOI- MINTA	KUL- JETUS JA TIE- TOI- LI- KENNE	RAH.- JA VAK. TOIM. KIINT. PUHT.	TEKN. PALV. JA PALV. LIKE- ELÄM.	MUUT PAL- VELUT JULK. HALL.	TUN- TE- MA- TON	MUUT YKSI- TYIS- HEN- KILÖT	HENKI- LÖ- KUNNAN MÄÄRÄ
KOKO MAA	340	340	53	78	32	56	23	38	25	20	12	3	-	2452
ALLE 5 HENKILÖÄ	224	224	52	26	22	40	10	30	19	13	9	3	-	411
5 - 9 HENKILÖÄ	50	50	1	14	3	11	7	5	3	3	3	-	-	346
10 - 19 HENKILÖÄ	39	39	-	19	5	3	4	2	2	4	-	-	-	535
20 TAI YLI HENKILÖÄ	27	27	-	19	2	2	2	1	1	-	-	-	-	1159
% VUODESTA 1995	-13	-13	-45	-5	-3	-8	15	27	32	-13	-52	200	-	-61
UUDENMAAN LÄÄNI	60	60	4	7	9	15	6	2	4	6	5	2	-	411
ALLE 5 HENKILÖÄ	33	33	4	2	4	10	2	-	4	2	3	2	-	58
5 - 9 HENKILÖÄ	11	11	-	1	1	3	2	1	-	1	2	-	-	88
10 - 19 HENKILÖÄ	13	13	-	4	3	1	1	1	-	3	-	-	-	180
20 TAI YLI HENKILÖÄ	3	3	-	-	1	1	1	-	-	-	-	-	-	84
% VUODESTA 1995	-21	-21	-	-63	13	-	100	-67	-	-25	-38	100	-	-90
TURUN JA PORIN LÄÄNI	62	62	10	20	2	11	5	5	4	2	2	1	-	658
ALLE 5 HENKILÖÄ	37	37	10	5	2	6	2	4	3	2	2	1	-	64
5 - 9 HENKILÖÄ	8	8	-	4	-	2	1	1	-	-	-	-	-	51
10 - 19 HENKILÖÄ	8	8	-	4	-	2	1	-	1	-	-	-	-	122
20 TAI YLI HENKILÖÄ	9	9	-	7	-	1	1	-	-	-	-	-	-	421
% VUODESTA 1995	-2	-2	-9	33	-60	-	25	67	-20	-50	-60	-	-	-30
HÄMEEN LÄÄNI	44	44	6	13	4	6	5	2	4	4	-	-	-	366
ALLE 5 HENKILÖÄ	27	27	5	5	3	5	2	2	3	2	-	-	-	67
5 - 9 HENKILÖÄ	6	6	1	1	-	1	2	-	-	1	-	-	-	46
10 - 19 HENKILÖÄ	6	6	-	4	-	-	1	-	-	1	-	-	-	88
20 TAI YLI HENKILÖÄ	5	5	-	3	1	-	-	-	1	-	-	-	-	164
% VUODESTA 1995	-23	-23	-54	-28	-43	-25	-	-33	100	300	-100	-	-	-16
KYMEN LÄÄNI	12	12	1	5	-	2	1	-	-	2	1	-	-	330
ALLE 5 HENKILÖÄ	4	4	1	-	-	2	-	-	-	1	-	-	-	10
5 - 9 HENKILÖÄ	3	3	-	1	-	-	-	-	-	1	1	-	-	18
10 - 19 HENKILÖÄ	1	1	-	-	-	-	1	-	-	-	-	-	-	11
20 TAI YLI HENKILÖÄ	4	4	-	4	-	-	-	-	-	-	-	-	-	292
% VUODESTA 1995	33	33	-	25	-100	100	-	-100	-	100	-	-	-	61
MIKKELIN LÄÄNI	9	9	1	2	-	2	-	2	1	-	1	-	-	131
ALLE 5 HENKILÖÄ	6	6	1	-	-	2	-	1	1	-	1	-	-	6
20 TAI YLI HENKILÖÄ	3	3	-	2	-	-	-	1	-	-	-	-	-	125
% VUODESTA 1995	-55	-55	-67	-67	-	-	-100	-	-50	-100	-	-	-	14
POHJ.-KARJALAN LÄÄNI	24	24	4	4	1	4	3	5	2	1	-	-	-	103
ALLE 5 HENKILÖÄ	15	15	4	-	1	2	2	5	-	1	-	-	-	25
5 - 9 HENKILÖÄ	6	6	-	2	-	2	1	-	1	-	-	-	-	37
10 - 19 HENKILÖÄ	2	2	-	1	-	-	-	-	1	-	-	-	-	21
20 TAI YLI HENKILÖÄ	1	1	-	1	-	-	-	-	-	-	-	-	-	20
% VUODESTA 1995	14	14	-43	-	-67	33	200	150	100	-	-	-	-	55
KUOPION LÄÄNI	5	5	1	1	2	-	-	-	-	-	1	-	-	24
ALLE 5 HENKILÖÄ	2	2	1	-	-	-	-	-	-	-	1	-	-	2
5 - 9 HENKILÖÄ	2	2	-	1	1	-	-	-	-	-	-	-	-	10
10 - 19 HENKILÖÄ	1	1	-	-	1	-	-	-	-	-	-	-	-	12
% VUODESTA 1995	-58	-58	-	-	-	-100	-100	-	-100	-100	-	-	-	-65
KESKI-SUOMEN LÄÄNI	21	21	3	6	4	2	1	5	-	-	-	-	-	93
ALLE 5 HENKILÖÄ	17	17	3	3	4	2	-	5	-	-	-	-	-	39
5 - 9 HENKILÖÄ	2	2	-	1	-	-	1	-	-	-	-	-	-	12
10 - 19 HENKILÖÄ	1	1	-	1	-	-	-	-	-	-	-	-	-	11
20 TAI YLI HENKILÖÄ	1	1	-	1	-	-	-	-	-	-	-	-	-	31
% VUODESTA 1995	-19	-19	-63	-	100	-60	-	25	-	-100	-	-	-	9
VAASAN LÄÄNI	21	21	8	2	3	2	-	-	4	1	1	-	-	60
ALLE 5 HENKILÖÄ	18	18	8	-	3	1	-	-	4	1	1	-	-	25
5 - 9 HENKILÖÄ	1	1	-	-	-	1	-	-	-	-	-	-	-	9
10 - 19 HENKILÖÄ	2	2	-	2	-	-	-	-	-	-	-	-	-	26
% VUODESTA 1995	-	-	-27	100	200	-33	-100	-100	-	-	-	-	-	29
OULUN LÄÄNI	42	42	6	8	3	8	-	12	3	2	-	-	-	158
ALLE 5 HENKILÖÄ	32	32	6	3	2	8	-	10	1	2	-	-	-	66
5 - 9 HENKILÖÄ	7	7	-	3	-	-	-	2	2	-	-	-	-	43
10 - 19 HENKILÖÄ	2	2	-	1	1	-	-	-	-	-	-	-	-	26
20 TAI YLI HENKILÖÄ	1	1	-	1	-	-	-	-	-	-	-	-	-	22
% VUODESTA 1995	-5	-5	-78	60	50	167	-100	300	200	100	-100	-	-	-6
LAPIN LÄÄNI	40	40	9	10	4	4	2	5	3	2	1	-	-	116
ALLE 5 HENKILÖÄ	33	33	9	8	3	2	2	3	3	2	1	-	-	49
5 - 9 HENKILÖÄ	4	4	-	-	1	2	-	1	-	-	-	-	-	31
10 - 19 HENKILÖÄ	3	3	-	2	-	-	-	1	-	-	-	-	-	35
% VUODESTA 1995	-5	-5	-31	150	100	-43	-60	25	50	-	-67	-	-	-37

26.3.1997 1

12. YRITYSSANEERAUKSEEN HAETUT YRITTÄJÄT JA YRITYKSET TOIMIALAN JA HENKILÖKUNNAN MÄÄRÄN MUKAAN
TAMMI - JOULUKUU 1996

TOIMIALA	YRITYS- SANEER- RAUKSIA YHTEENSÄ	ALLE 2 TUNTEM.	HENKILÖKUNNAN MÄÄRÄ							HENKILÖ- KUNTA LKM
			2-4	5-9	10-19	20-49	50-99	100-199	200-	
YHTEENSÄ	340	146	78	50	39	21	4	1	1	2452
A MAATALOUS, KALA- JA RIISTATALOUS	46	45	-	1	-	-	-	-	-	54
01 MAATALOUS	44	43	-	1	-	-	-	-	-	52
011 Peltoviljely, kotieläintalous	1	1	-	-	-	-	-	-	-	1
012 Puutarhatalous	1	-	-	1	-	-	-	-	-	8
02 KALA- JA RIISTATALOUS	2	2	-	-	-	-	-	-	-	3
021 Kalatalous	2	2	-	-	-	-	-	-	-	3
B METSÄTALOUS	7	3	4	-	-	-	-	-	-	19
04 METSÄTALOUS	7	3	4	-	-	-	-	-	-	19
041 Puunkorjuu	5	3	2	-	-	-	-	-	-	12
042 Metsänhoito	2	-	2	-	-	-	-	-	-	7
C KAIIVOS- JA KAIVANNAISTOIMINTA	2	1	1	-	-	-	-	-	-	4
09 MUU KAIVANNAISTOIMINTA	2	1	1	-	-	-	-	-	-	4
092 Saven, soran ja hiekan otto	1	-	1	-	-	-	-	-	-	3
093 Turpeen nosto ja muokkaus	1	1	-	-	-	-	-	-	-	1
D TEOLLISUUS	76	8	16	14	19	14	3	1	1	1357
11 ELINTARVIKE JA TUPAKKATEOLLISUUS	10	1	1	1	3	4	-	-	-	157
111-115 Elintarvikkeiden valmistus	9	1	1	1	3	3	-	-	-	135
111 Liha-, kasvis- ja kalatuotteiden valmistus	3	-	-	-	1	2	-	-	-	60
114 Leipomotuotteiden valmistus	4	1	-	1	1	1	-	-	-	62
115 Muu elintarvikkeiden valmistus	2	-	1	-	1	-	-	-	-	14
116 Juomien valmistus	1	-	-	-	1	-	-	-	-	22
12 TEKSTIILIJEN VALMISTUS	2	-	1	-	-	1	-	-	-	23
121 Lankojen ja kankaiden valmistus	1	-	-	-	-	1	-	-	-	20
122 Neulosten ja neuletuotteiden valmistus	1	-	1	-	-	-	-	-	-	3
13 VAATTEIDEN, NAHKATUOT. JA JALKINEIDEN VALM.	3	-	-	1	-	1	-	1	-	181
131 Vaatteiden valmistus	1	-	-	-	-	1	-	-	-	20
132 Nahan ja nahkatuotteiden valmistus	2	-	-	1	-	-	-	1	-	161
14-15 METSÄTEOLLISUUSTUOTTEIDEN VALMISTUS	17	2	2	5	5	2	1	-	-	243
14 PUUTAVARAN JA PUUTUOTT VALMISTUS	17	2	2	5	5	2	1	-	-	243
141 Puun sahaus, höyläys ja kylälästy	6	2	2	-	1	1	-	-	-	46
142 Vanerin ja puulevyjen valmistus	1	-	-	1	-	-	-	-	-	10
143 Rakennuspuusepäntuott valmistus	8	-	-	3	3	1	1	-	-	171
144 Puupakkausten ja -laatikoiden valmistus	1	-	-	1	-	-	-	-	-	5
145 Muiden puutuotteiden valmistus	1	-	-	-	1	-	-	-	-	10
16 KUSTANTAMINEN JA PAINAMINEN	8	2	2	-	1	3	-	-	-	105
161 Yhdist. kustantaminen ja painaminen	2	1	1	-	-	-	-	-	-	5
162 Erillinen painaminen	6	1	1	-	1	3	-	-	-	100
17 HUONEKALUJEN VALMISTUS	6	-	1	3	1	1	-	-	-	72
18 KEMIKAALIEN JA KEMIALLISTEN TUOT. VALMISTUS	1	-	-	-	-	-	1	-	-	54
189 Muiden kemiall. tuotteiden valmistus	1	-	-	-	-	-	1	-	-	54
21 KUMI- JA MUOVITUOTTEIDEN VALMISTUS	1	-	-	-	1	-	-	-	-	16
212 Muovituotteiden valmistus	1	-	-	-	1	-	-	-	-	16
22 LASI-, SAVI- JA KIVITUOTTEIDEN VALMISTUS	6	-	1	2	2	1	-	-	-	88
221 Lasin ja lasituotteiden valmistus	1	-	-	-	-	1	-	-	-	41
222 Posliinituotteiden ja saviastian valmistus	1	-	-	1	-	-	-	-	-	9
223 Rakennuskeraamikan valmistus	1	-	-	-	1	-	-	-	-	18
225 Betonin, betoni- ja kipsituotteiden valmistus	3	-	1	1	1	-	-	-	-	20
23-27 METALLITEOLLISUUS	20	1	8	2	6	1	1	-	1	417
24 METALLITUOTTEIDEN VALMISTUS	9	1	4	-	3	1	-	-	-	81
241 Metallirakenteiden yms. valmistus	3	-	2	-	1	-	-	-	-	17
248 Muiden metallituotteiden valmistus	4	1	1	-	1	1	-	-	-	43
249 Metallituotteiden valmistusta palv. toimint	2	-	1	-	1	-	-	-	-	21
25 KONEIDEN JA LAITTEIDEN VALMISTUS	4	-	1	1	2	-	-	-	-	39
251 Yleiskäyttöisten koneiden valmistus	1	-	-	-	1	-	-	-	-	14
252 Erikoiskoneiden valmistus	2	-	1	-	1	-	-	-	-	18
253 Erillinen koneiden korjaus ja asennus	1	-	-	1	-	-	-	-	-	7
26 SÄHKÖTEKNISTEN TUOTT. JA INSTRUM. VALMISTUS	4	-	2	1	1	-	-	-	-	27
261 Tieto- ja konttorikoneiden valmistus	1	-	-	-	1	-	-	-	-	11
263 Sähkö- ja kotitalouskoneiden valmistus	2	-	1	1	-	-	-	-	-	13
264 Instrumenttien ja hienomek. tuotteiden valm	1	-	1	-	-	-	-	-	-	3
27 KULKUNEUVUJEN VALMISTUS	3	-	1	-	-	-	1	-	1	270
271 Laivojen valmistus ja korjaus	1	-	-	-	-	-	-	-	1	216
272 Veneiden valmistus ja korjaus	1	-	1	-	-	-	-	-	-	4
274 Autojen ja perävaunujen valmistus	1	-	-	-	-	-	1	-	-	50
F RAKENTAMINEN	32	13	9	3	5	2	-	-	-	188
35 TALONRAKENTAMINEN	11	5	3	-	2	1	-	-	-	67
351 Talojen rakentaminen ja korjaus	9	3	3	-	2	1	-	-	-	64
352 Talonrakentamisen osatyöt	2	2	-	-	-	-	-	-	-	3
36 RAKENNUSASENNUS JA VIIMEISTELY	8	2	3	1	2	-	-	-	-	45
361 Lämpö- ja vesiasennus	3	1	1	-	1	-	-	-	-	14
362 Ilmastointiasennus	1	-	1	-	-	-	-	-	-	5

26.3.1997 3

12. YRITYSSANEERAUKSEEN HAETUT YRITTÄJÄT JA YRITYKSET TOIMIALAN JA HENKILÖKUNNAN MÄÄRÄN MUKAAN
TAMMI - JOULUKUU 1996

TOIMIALA	YRITYS- SANEER- RAUKSIA YHTEENSÄ	ALLE 2 TAI TUNTEM.	HENKILÖKUNNAN MÄÄRÄ							HENKILÖ- KUNTA LKM
			2-4	5-9	10-19	20-49	50-99	100-199	200-	
754 Markkinointipalvelu	4	1	2	-	1	-	-	-	-	21
O KOULUTUS JA TUTKIMUS	2	2	-	-	-	-	-	-	-	2
85 KOULUTUS	2	2	-	-	-	-	-	-	-	2
852 Muu koulutus	2	2	-	-	-	-	-	-	-	2
P TERVEYS- JA SOSIAALIPALVELU	2	1	1	-	-	-	-	-	-	5
87 TERVEYDEN- JA SAIRAANHOITOPALVELU	2	1	1	-	-	-	-	-	-	5
872 Avoterveydenhoito	1	-	1	-	-	-	-	-	-	4
873 Muu terveydenhoitopalvelu	1	1	-	-	-	-	-	-	-	1
R VIRKISTYS- JA KULTTUURIPALVELU	3	1	-	2	-	-	-	-	-	11
91 VIRKISTYS- JA KULTTUURIPALVELU	3	1	-	2	-	-	-	-	-	11
911 Elokuvatoiminta	1	-	-	1	-	-	-	-	-	5
912 Radio- ja televisiotoiminta	1	-	-	1	-	-	-	-	-	5
915 Urheilutoiminta	1	1	-	-	-	-	-	-	-	1
T MUUT PALVELUT	5	3	1	1	-	-	-	-	-	15
95 HENKILÖ- JA KOITTAUSPALVELU	2	1	-	1	-	-	-	-	-	10
951 Parturit, kampaamot ja kauneushoit	1	-	-	1	-	-	-	-	-	9
959 Muut henkilöpäalvelut	1	1	-	-	-	-	-	-	-	1
X TOIMIALA TUNTEMATON	3	3	-	-	-	-	-	-	-	3

26.3.1997 1

13. YRITYSSANEERAUSASIAKÄRÄJÄOIKEUDEN JA ASIAN LAADUN MUKAAN
TAMMI - JOULUKUUSSA 1996

	ASIAT YHTEEN- SÄ	SANEERAUS- MENETTELY- HAKEMUS	SANEERAUS- OHJELMAN MUUTTA- MINEN	SANEERAUS- OHJELMAN RAUKEA- MINEN	VELKÄJÄR- JESTELYN RAUKEA- MINEN	MUU YRITYSSA- NEERAUS ASIA
Käräjäoikeus						
YHTEENSÄ	400	350	22	14	5	9
Espoo - Esbo	19	19	-	-	-	-
Helsinki - Helsingfors	31	23	7	-	-	1
Joensuu	33	24	2	4	3	-
Jyväskylä	23	21	-	-	-	2
Kajaani - Kajana	7	7	-	-	-	-
Kotka	3	2	-	-	1	-
Kuopio	7	6	1	-	-	-
Lahti - Lahtis	30	29	-	1	-	-
Lappeenranta - Villmanstrand	5	4	1	-	-	-
Mikkeli - S:t Michel	8	4	2	-	-	2
Oulu - Uleåborg	28	28	-	-	-	-
Pori - Björneborg	20	19	-	-	-	1
Rovaniemi	48	44	1	3	-	-
Seinäjäki	10	8	2	-	-	-
Tampere - Tammerfors	45	37	1	3	1	3
Turku - Åbo	47	44	2	1	-	-
Vaasa - Vasa	21	19	2	-	-	-
Vantaa - Vanda	15	12	1	2	-	-

26.3.1997

1

14. 1996 PÄÄTTYNEET YRITYSSANEERAUSHAKEMUKSET KÄRÄJÄOIKEUKSITTAIN

	LOPPUUN KÄSI- TELTYJÄ HAKE- MUKSIA YHTEEN- SÄ	TUTKI- MATTI JÄTET- TY	HYVÄK- SYTTY KOKO- NAAN TAI OSIT- TAIN	HYLÄTTY, SYY KON- KURS- SI	MUU SY TAI EI TIET.	RAUEN- NUT TAI JÄÄNYT SIL- LENSÄ	PE- RUU- TET- TU	SANEE- RAUS- OHJ. EHD. HYLÄT- TY	MENETTELY MÄÄR. YSL 7#	EI OHJELMA EHDO- TUSTA	LAKKAAMAAN, SY TIE- DOSSA	SY MA VAH- VIS- TETTU	
Käräjäoikeus YHTEENSÄ	356	7	4	1	106	11	13	4	13	15	4	16	162
Espoo - Esbo	18	1	-	-	9	1	-	-	-	-	-	1	6
Helsinki - Helsingfors	21	2	-	-	5	1	-	-	1	1	2	9	
Joensuu	25	1	-	-	6	-	-	1	2	-	-	15	
Jyväskylä	23	-	-	-	6	-	-	-	-	-	-	6	
Kajaani - Kajana	4	-	-	-	-	2	-	-	1	-	-	1	
Kotka	3	-	-	-	-	-	-	-	1	-	-	2	
Kuopio	9	-	-	-	4	-	-	-	1	-	-	4	
Lahti - Lahtis	29	-	-	-	11	-	-	-	1	2	-	2	
Lappeenranta - Villmanstrand	6	-	-	-	1	-	1	-	-	-	-	2	
Mikkeli - S:t Michel	6	-	-	1	-	-	2	-	-	1	-	2	
Oulu - Uleåborg	15	1	-	-	7	-	1	-	-	-	-	6	
Pori - Björneborg	21	-	1	-	5	-	1	-	2	3	-	1	
Rovaniemi	43	-	1	-	7	2	5	1	2	1	1	22	
Seinäjoki	11	-	1	-	4	-	-	-	1	-	-	5	
Tampere - Tammerfors	36	1	-	-	11	1	-	1	1	2	-	19	
Turku - Åbo	40	-	-	-	13	2	2	-	2	2	2	17	
Vaasa - Vasa	30	1	-	-	11	1	-	1	-	1	-	1	
Vantaa - Vanda	16	-	-	-	6	1	1	-	-	1	-	7	

26.3.1997

1

15. 1996 PÄÄTTYNEET YRITYSSANEERAUSASIAT ASIAN LAADUN MUKAAN

	LOPPUUN KÄSI- TELTYJÄ ASIOTA YHTEEN- SÄ	TUTKI- MATTI JÄTET- TY	HYVÄK- SYTTY KOKO- NAAN TAI OSIT- TAIN	HYLÄTTY, SYY KON- KURS- SI	MUU SY TAI EI TIET.	RAUEN- NUT TAI JÄÄNYT SIL- LENSÄ	PE- RUU- TET- TU	SANEE- RAUS- OHJ. EHD. HYLÄT- TY	MENETTELY MÄÄR. YSL 7#	EI OHJELMA EHDO- TUSTA	LAKKAAMAAN, SY TIE- DOSSA	SY MA VAH- VIS- TETTU	
Asian laatu													
Kaikkiaan	401	7	37	1	110	13	16	4	13	15	4	18	163
Saneerausmenettelyhakemus	356	7	4	1	106	11	13	4	13	15	4	16	162
Saneerausohjelman muuttaminen	18	-	16	-	1	-	1	-	-	-	-	-	
Saneerausohjelman raukeaminen	14	-	8	-	3	1	1	-	-	-	1	-	
Velkajärjestelyn raukeaminen	4	-	2	-	-	1	1	-	-	-	-	-	
Muu yritysaneerausasia	9	-	7	-	-	-	-	-	-	-	1	1	

27.3.1997

1

16. VARAT JA VELAT KÄRÄJÄOIKEUKSITTAIN VUONNA 1996 VAHVISTETUISSA YRITYSSANEERAUSOHJELMISSA

TOIMIALA	VAHVISTETUT YRITYS- SANEERAUS- OHJELMAT YHTEENSÄ	VARAT MILJ. MK YHTEENSÄ	VELAT MILJ. MK YHTEENSÄ	MAKSETTAVAKSI MÄÄRÄTTY
Käräjäoikeus YHTEENSÄ	162	2114	3366	2780
Espoo - Esbo	6	5	37	26
Helsinki - Helsingfors	9	1712	2601	2341
Joensuu	15	16	34	28
Jyväskylä	11	24	52	19
Kotka	2	3	6	5
Kuopio	4	3	11	6
Lahti - Lahtis	13	61	96	51
Lappeenranta - Villmanstrand	2	9	18	10
Mikkeli - S:t Michel	2	4	10	6
Oulu - Uleåborg	6	8	17	8
Pori - Björneborg	8	34	56	37
Rovaniemi	22	22	50	26
Seinäjoki	5	6	8	5
Tampere - Tammerfors	19	65	117	60
Turku - Åbo	17	49	100	62
Vaasa - Vasa	14	21	40	23
Vantaa - Vanda	7	73	113	70

17. YKSITYISHENKILÖIDEN VELKAJÄRJESTELYASIAT KÄRÄJÄOIKEUDEN JA ASIAN LAADUN MUKAAN
 TAMMI - JOULUKUUSSA 1996

	ASIAT YHTEEN- SÄ	VELKAJÄR- JESTELY- HAKEMUS	MAKSU- OHJELMAN MUUTTA- MINEN	VELKAJÄR- JESTELYN RAUKEA- MINEN	TAKAUS- JA VAKUUS- VASTUUN JÄRJESTELY	MUU VELKAJÄR- JESTELY- ASIA
Käräjäoikeus						
YHTEENSÄ	17595	11865	4839	768	12	111
Ahvenanmaa - Åland	23	21	2	-	-	-
Alavus	144	102	34	8	-	-
Esbo - Espoo	447	308	104	35	-	-
Forssa	148	81	55	8	-	4
Haapajärvi	141	118	20	3	-	-
Heinola	152	113	30	7	-	2
Helsinki - Helsingfors	965	782	132	47	-	4
Hyvinkää - Hyvinge	366	250	100	16	-	-
Hämeenlinna - Tavastehus	256	168	83	5	-	-
Iisalmi - Idensalmi	139	102	26	6	-	5
Iitti	133	85	39	7	-	2
Ikaalinen - Ikaalis	130	103	26	1	-	-
Inatna	112	63	41	8	-	-
Joensuu	714	482	204	23	-	5
Juva	46	38	8	-	-	-
Jyväskylä	469	339	115	14	1	-
Jämsä	107	71	31	5	-	-
Kajaani - Kajana	237	166	64	6	-	1
Kauhajoki	117	94	19	4	-	-
Kauhava	96	71	22	3	-	-
Kemijärvi	176	107	59	8	-	2
Kemi	184	130	33	11	-	10
Kokemäki - Kumo	117	97	16	4	-	-
Kokkola - Karleby	286	225	49	10	-	2
Kotka	236	177	44	10	-	5
Kouvola	214	136	62	15	-	1
Kuopio	454	278	148	23	-	5
Kuusamo	161	92	62	7	-	-
Kyönmaa - Kyroland	135	69	59	5	-	2
Lahti - Lahtis	832	452	330	46	3	1
Lappi - Lappland	184	127	53	3	-	1
Lappeenranta - Villmanstrand	258	157	91	10	-	-
Lapua - Lappo	107	58	41	6	1	1
Lohja - Lojo	280	187	67	12	-	14
Loimaa	98	69	27	1	-	1
Lovisa	35	29	6	-	-	-
Mikkeli - S:t Michel	194	128	56	9	-	-
Mustasaari - Korsholm	140	97	38	5	-	-
Mynämäki	192	122	60	9	1	-
Nilsia	108	65	41	2	-	-
Nurmes	211	135	63	9	-	4
Orimattila	179	106	60	13	-	-
Oulu - Uleåborg	925	616	267	42	-	-
Parainen - Pargas	29	21	1	5	-	2
Pieksämäki	123	97	20	5	-	1
Pietarsaari - Jakobstad	81	68	11	2	-	-
Porï - Björneborg	324	236	69	15	1	3
Porvoo - Borgå	146	103	30	9	-	4
Raahe - Brahestad	111	55	44	8	1	3
Raasepori - Raseborg	187	128	49	10	-	-
Rauma - Raumo	100	82	15	1	-	2
Riihimäki	232	164	51	17	-	-
Rovaniemi	518	345	143	30	-	-
Saarijärvi	101	86	14	-	-	1
Salo	241	142	79	18	-	2
Savonlinna - Nyslott	170	107	51	10	-	2
Seinäjoki	253	133	104	16	-	-
Tampere - Tammerfors	1077	705	324	47	-	1
Toijala	131	82	43	6	-	-
Tornio - Torneå	244	150	69	13	3	9
Turku - Åbo	577	385	167	25	-	-
Turunseutu - Åbonejden	414	309	86	17	-	2
Tuusula - Tusby	282	183	92	7	-	-
Vaasa - Vasa	211	93	113	5	-	-
Vammala	86	69	15	2	-	-
Vantaa - Vanda	679	458	194	20	1	6
Varkaus	202	120	76	6	-	-
Ylivieska	113	89	20	4	-	-
Äänekoski	315	238	72	4	-	1

27.3.1997

1

18. 1996 PÄÄTTYNEET YKSITYISHENKILÖIDEN VELKAJÄRJESTELYHAKEMUKSET KÄRÄJÄOIKEUKSITTAIN

	LOPPUUN KÄSITEL- TYJÄ HAKEMUK- SIA YHTEENSÄ	TUTKI- MATTI- JÄTET- TY	HYVÄK- SYTTY KOKO- NAAN TAI OSIT- TAIN	HYLÄTTY, SYY			RAUENNUT TAI JÄÄNYT SIL- LENSÄ	PERUU- TETTU	ASIA- SIIR- RETTY	MAKSU- OHJELMA EHDOTUS HYLÄTTY	MAKSU- OHJELMA VAHVIS- TETTU
				EI EDEL- LY- TYK- SIÄ	ESTE	MUU SYY TAI EI TIETOA					
Käräjäoikeus											
YHTEENSÄ	14431	88	79	419	715	633	302	237	1	67	11890
Ahvenanmaa - Åland	18	-	-	2	5	2	1	1	-	-	7
Alavus	118	-	-	3	3	5	2	6	-	-	99
Espoo - Esbo	301	-	1	-	-	63	7	10	-	-	220
Forssa	139	-	-	3	6	2	1	1	-	-	126
Haapajärvi	106	-	-	1	1	7	1	1	-	-	95
Heinola	119	-	1	-	7	3	1	-	-	1	106
Helsinki - Helsingfors	1031	16	1	54	140	84	29	17	-	-	690
Hyvinkää - Hyvinge	237	1	-	-	-	47	4	4	-	-	181
Hämeenlinna - Tavastehus	210	-	3	26	1	2	2	-	-	-	176
Iisalmi - Idensalmi	114	-	-	3	5	1	3	6	-	-	96
Jitti	104	1	-	1	6	2	2	-	-	2	90
Ikaalinen - Ikalis	94	-	-	2	-	-	2	-	-	-	90
Imatra	65	-	1	1	9	3	-	3	-	-	48
Joensuu	556	-	2	3	10	8	16	10	-	7	500
Juva	49	-	-	-	-	1	2	1	-	-	45
Jyväskylä	373	3	-	-	-	43	6	3	-	1	317
Jämsä	86	-	-	4	3	1	2	2	-	-	74
Kajaani - Kajana	196	-	1	4	7	8	2	5	-	1	168
Kauhajoki	108	1	-	2	2	11	-	1	-	1	90
Kauhava	72	1	-	7	-	-	2	2	-	1	59
Kemijärvi	119	-	-	6	3	2	-	5	-	-	103
Kemi	135	2	-	7	7	2	4	8	1	-	104
Kokemäki - Kumo	96	2	-	9	9	1	2	2	-	2	69
Kokkola - Karleby	282	2	4	1	7	12	3	1	-	1	251
Kotka	230	2	1	2	12	2	-	6	-	1	204
Kouvola	224	2	-	9	2	-	1	6	-	1	203
Kuopio	285	-	1	-	3	12	2	11	-	-	256
Kuusamo	110	1	2	4	6	3	3	6	-	-	85
Kyönmaa - Kyroland	73	-	-	4	3	-	-	3	-	-	63
Lahti - Lahtis	493	2	3	26	21	24	14	4	-	3	396
Lappi - Lappland	159	-	1	2	2	4	1	5	-	-	144
Lappeenranta - Villmanstrand	192	-	1	-	-	14	6	4	-	-	167
Lapua - Lappo	74	-	-	-	-	3	1	-	-	1	68
Lohja - Lojo	259	-	1	1	1	29	7	7	-	1	219
Loimaa	98	-	-	10	7	-	4	2	-	-	75
Loviisa - Lovisa	43	-	-	1	-	-	2	6	-	2	32
Mikkeli - S:t Michel	163	-	2	4	1	7	3	2	-	2	142
Mustasaari - Korsholm	105	-	-	-	2	-	1	-	-	1	101
Mynämäki	159	3	-	1	3	2	1	6	-	-	143
Nilsia	93	1	-	4	3	-	-	2	-	2	81
Nurmes	132	3	1	5	4	7	3	-	-	3	106
Orimattila	136	2	-	-	16	2	4	-	-	-	112
Oulu - Uleåborg	870	4	-	11	21	21	22	13	-	2	776
Parainen - Pargas	43	-	-	3	-	13	1	-	-	-	26
Pieksämäki	52	-	-	1	1	4	-	-	-	1	46
Pietarsaari - Jakobstad	54	-	-	1	-	-	-	-	-	1	52
Pori - Björneborg	361	2	1	28	48	2	7	-	-	2	271
Porvoo - Borgå	98	3	2	-	1	3	8	8	-	-	73
Raahe - Raahestad	65	3	-	-	8	-	-	-	-	-	53
Raasepori - Raseborg	208	2	1	2	4	13	2	5	-	4	175
Rauma - Raumo	106	-	-	-	-	9	2	2	-	-	93
Riihimäki	242	-	-	7	21	-	4	1	-	-	209
Rovaniemi	386	8	1	-	8	12	7	8	-	2	340
Saarijärvi	137	-	1	-	-	-	1	4	-	2	129
Salo	137	1	-	-	-	15	-	6	-	1	114
Savonlinna - Nyslott	120	-	2	6	5	1	4	-	-	-	103
Seinäjoki	124	-	1	3	13	1	2	12	-	-	92
Tampere - Tammerfors	1082	7	5	65	116	25	7	11	-	1	845
Toijala	108	-	7	4	1	14	-	1	-	-	81
Tornio - Torneå	226	1	-	-	-	14	-	5	-	-	206
Turku - Åbo	471	3	-	21	48	3	11	-	-	1	384
Turunseutu - Åbonejden	313	-	-	14	48	-	20	1	-	15	215
Tuusula - Tusby	281	-	-	9	31	13	11	1	-	-	203
Vaasa - Vasa	113	5	5	-	-	7	2	-	-	-	94
Vammala	65	-	-	4	1	1	1	2	-	-	56
Vantaa - Vanda	524	-	9	18	19	14	10	2	-	2	450
Varkaus	129	-	-	6	-	3	1	2	-	-	117
Ylivieska	128	3	1	4	4	20	16	2	-	-	78
Äänekoski	232	1	2	-	-	6	12	3	-	-	208

27.3.1997

1

19. 1996 PÄÄTTYNEET YKSITYISHENKILÖIDEN VELKAJÄRJESTELYASIA LAADUN MUKAAN

	LOPPUUN KÄSITEL- TYJÄ ASIOITA YHTEENSÄ	TUTKI- MATTI- JÄTET- TY	HYVÄK- SYTTY KOKO- NAAN TAI OSIT- TAIN	HYLÄTTY, SYY			RAUENNUT TAI JÄÄNYT SIL- LENSÄ	PERUU- TETTU	ASIA- SIIR- RETTY	MAKSU- OHJELMA EHDOTUS HYLÄTTY	MAKSU- OHJELMA VAHVIS- TETTU
				EI EDEL- LY- TYK- SIÄ	ESTE	MUU SYY TAI EI TIETOA					
Asian laatu											
Kaikkiaan	19936	123	2647	567	774	909	504	419	2	83	13908
Velkajärjestelyhakemus	14431	88	79	419	715	633	302	237	1	67	11890
Maksuohjelman muuttaminen	4694	20	2229	118	39	168	120	109	-	13	1878
Velkajärjestelyn raukeaminen	605	7	304	27	14	96	74	63	1	2	17
Takaus- ja vakuusvastuun järj.	16	-	-	1	-	2	1	4	-	-	8
Muu velkajärjestelyasia	190	8	35	2	6	10	7	6	-	1	115

20. YKSITYISHENKILÖIDEN VELKAJÄRJESTELYJEN VELAT KÄRÄJÄOIKEUKSITTAIN VUONNA 1996 VAHVISTETUISSA MAKSUOHJELMISSA

KÄRÄJÄOIKEUS	VELKAJÄRJESTELYT JOISTA VAHVISTETTU MAKSUOHJELMA	YHTEISHAKEMUKSEEN OSALLISTUMINEN				TAKAAJA EI TIETOA	VELAT YHTEENSÄ MILJ. MARKKAA
		EI YHTEIS-HAKEMUSTA	AVIO-PARI	KANSSA-VELALLINEN			
Käräjäoikeus							
YHTEENSÄ	11890	6890	3711	1097	192	-	11936
Ahvenanmaa - Åland	7	2	5	-	-	-	4
Alavus	99	42	50	7	-	-	66
Espoo - Esbo	220	154	58	7	1	-	297
Forssa	126	109	15	2	-	-	104
Haapajarvi	95	54	27	12	2	-	92
Heinola	106	63	36	5	2	-	108
Helsinki - Helsingfors	690	510	127	41	12	-	528
Hyvinkää - Hyvinge	181	89	83	5	4	-	144
Hämeenlinna - Tavastehus	176	140	34	2	-	-	193
Iisalmi - Idensalmi	96	67	26	3	-	-	729
Iitti	90	44	30	16	-	-	55
Ikaalinen - Ikaalis	90	44	33	7	6	-	87
Imatra	48	28	16	4	-	-	23
Joensuu	500	239	196	59	6	-	584
Juva	45	27	14	4	-	-	44
Jyväskylä	317	174	89	46	8	-	273
Jämsä	74	43	17	14	-	-	103
Kajaani - Kajana	168	90	63	11	4	-	227
Kauhajoki	90	32	51	6	1	-	145
Kauhava	85	58	1	-	-	-	71
Kemijärvi	103	50	36	17	-	-	140
Kemi	104	55	32	16	1	-	67
Kokemäki - Kumo	69	33	29	5	2	-	59
Kokkola - Karleby	251	118	106	25	2	-	362
Kotka	204	122	72	9	1	-	154
Kouvola	203	120	55	22	6	-	155
Kuopio	256	138	90	26	2	-	208
Kuusamo	85	31	43	11	-	-	67
Kyronmaa - Kyroland	63	30	24	9	-	-	43
Lahti - Lahtis	396	232	126	36	2	-	372
Lappi - Lappland	144	65	51	20	8	-	116
Lappeenranta - Villmanstrand	157	100	52	14	1	-	121
Lapua - Lappo	68	25	35	6	2	-	60
Lohja - Lojo	219	127	71	12	9	-	273
Loimaa	75	41	30	2	2	-	79
Loviisa - Lovisa	32	18	10	4	-	-	22
Mikkeli - S:t Michel	142	89	35	18	-	-	111
Mustasaari - Korsholm	101	39	46	16	-	-	113
Mynämäki	143	75	47	21	-	-	143
Nilsia	81	32	31	13	5	-	119
Nurmes	106	63	37	6	-	-	106
Orimattila	112	48	57	7	-	-	126
Oulu - Uleåborg	776	464	218	90	4	-	700
Parainen - Pargas	26	17	9	-	-	-	22
Pieksämäki	46	27	17	2	-	-	46
Pietarsaari - Jakobstad	52	48	4	-	-	-	47
Pori - Björneborg	271	152	84	28	7	-	236
Porvoo - Borgå	73	50	22	1	-	-	63
Raahe - Raahestad	53	26	17	9	1	-	45
Raasepori - Raseborg	175	93	64	18	-	-	170
Rauma - Raumo	93	60	27	6	-	-	88
Riihimäki	209	92	90	27	-	-	175
Rovaniemi	340	201	108	26	5	-	315
Saarijärvi	129	50	56	21	2	-	145
Salo	114	60	40	14	-	-	114
Savonlinna - Nyslott	103	41	42	2	18	-	83
Seinäjoki	92	46	35	10	1	-	89
Tampere - Tammerfors	845	455	270	100	20	-	764
Toijala	81	49	28	13	-	-	73
Tornio - Torneå	206	99	71	34	2	-	282
Turku - Åbo	384	237	106	31	10	-	307
Turunseutu - Åbonejden	215	120	67	18	10	-	166
Tuusula - Tusby	203	202	1	-	-	-	168
Vaasa - Vasa	94	69	15	5	5	-	64
Vammala	56	56	-	-	-	-	60
Vantaa - Vanda	450	259	136	48	7	-	438
Verkaus	117	81	25	11	-	-	81
Ylivieska	78	40	28	10	-	-	93
Äänekoski	208	145	45	11	7	-	206
Vahvistetut maksuohjelmat yhteensä	11890	6890	3711	1097	192	-	11936
1 - 99 999 mk	992	660	227	83	22	-	66
100 000 - 199 999 mk	1607	1075	359	141	32	-	240
200 000 - 299 999 mk	1444	875	396	139	34	-	359
300 000 - 399 999 mk	1226	702	387	106	31	-	430
400 000 - 499 999 mk	1018	571	331	106	10	-	457
500 000 - 599 999 mk	785	414	279	83	9	-	430
600 000 - 699 999 mk	684	395	228	54	7	-	443
700 000 - 799 999 mk	484	250	179	49	6	-	362
800 000 - 899 999 mk	413	231	143	34	5	-	350
900 000 - 999 999 mk	394	199	146	42	7	-	373
1,00 milj. - 1,24 milj	677	365	245	64	3	-	757
1,25 milj. - 1,49 milj	455	233	171	42	9	-	621
1,50 milj. - 1,74 milj	329	154	135	24	8	-	520
1,75 milj. - 1,99 milj	242	124	102	15	1	-	453
2,00 milj. - 2,99 milj	478	268	168	36	6	-	1154
3,00 milj. - 3,99 milj	238	137	75	24	2	-	817
4,00 milj. - 4,99 milj	121	70	40	11	-	-	538
5,00 milj. - 5,99 milj	88	48	29	11	-	-	479
6,00 milj. - 6,99 milj	47	24	18	5	-	-	306
7,00 milj. - 7,99 milj	42	17	14	11	-	-	316
8,00 milj. - 8,99 milj	36	18	14	4	-	-	303
9,00 milj. - 9,99 milj	13	11	2	-	-	-	124
10,00 milj. - 19,99 milj	63	37	17	9	-	-	857
20,00 milj. - 29,99 milj	9	3	3	3	-	-	208
Yli 30 miljoonaa	7	4	2	1	-	-	306
Ei tietoa veloista	5	4	1	-	-	-	-

27.3.1997 1

21. YKSITYISHENKILÖIDEN VELKAJÄRJESTELYJEN MAKSUOHJELMAT KÄRÄJÄOIKEUKSIKSI VUONNA 1996

KÄRÄJÄOIKEUS	VELKAJÄRJESTELYT JOISTA VAHVISTETTU MAKSUOHJELMA	MAKSUOHJELMAN KESTO					EI AIKAA/EI TIETOA
		0 - 4 VUOTTA	VIISI VUOTTA	6 - 9 VUOTTA	10 VUOTTA	11 - 15 VUOTTA	
Käräjäoikeus							
YHTEENSÄ	11890	250	9901	412	737	459	131
Ahvenanmaa - Åland	7	1	6	-	-	-	-
Alavus	99	5	67	4	18	5	-
Espoo - Esbo	220	4	211	1	4	-	-
Forssa	126	-	100	9	6	8	3
Haapajärvi	95	7	65	5	7	8	3
Heinola	106	1	84	1	14	4	2
Helsinki - Helsingfors	690	21	634	13	12	7	3
Hyvinkää - Hyvinge	181	-	175	2	4	-	-
Hämeenlinna - Tavastehus	176	2	137	6	14	15	2
Iisalmi - Idensalmi	96	1	77	1	10	6	1
Iitti	90	3	69	4	8	6	-
Ikaalinen - Ikaalis	90	-	71	1	11	7	-
Imatra	48	1	40	1	4	2	-
Joensuu	500	6	412	26	19	23	14
Juva	45	-	43	-	2	-	-
Jyväskylä	317	5	271	16	9	14	2
Jämsä	74	3	62	5	7	2	1
Kajaani - Kajana	168	3	151	1	7	4	2
Kauhajoki	90	-	63	6	14	3	1
Kauhava	59	-	33	1	24	1	-
Kemijärvi	103	1	79	3	9	9	2
Kemi	104	2	77	10	6	4	3
Kokemäki - Kumo	69	-	58	2	5	-	-
Kokkola - Karleby	251	9	193	11	36	2	-
Kotka	204	5	169	13	12	4	1
Kouvola	203	7	172	4	15	5	-
Kuopio	256	10	225	7	9	3	2
Kuusamo	85	5	65	1	-	9	5
Kyörmämaa - Kyroland	63	1	40	13	-	6	3
Lahti - Lahtis	396	4	357	9	20	5	1
Lappi - Lappland	144	8	102	4	8	16	6
Lappeenranta - Villmanstrand	167	5	153	3	6	-	-
Lapua - Lappo	68	3	43	1	4	16	1
Lohja - Lojo	219	1	192	17	7	2	-
Loimaa	75	5	58	3	1	7	1
Loviisa - Lovisa	32	1	30	-	-	1	-
Mikkeli - S:t Michel	142	1	117	3	9	8	4
Mustasaari - Korsholm	101	4	72	8	8	9	-
Mynämäki	143	3	118	5	11	6	-
Nilsia	81	4	70	2	5	-	-
Nurmes	106	5	78	9	11	1	2
Orimattila	112	-	76	6	20	8	2
Oulu - Uleåborg	776	10	631	36	61	37	1
Parainen - Pargas	26	-	21	-	5	-	-
Pieksämäki	46	3	39	-	4	-	-
Pietarsaari - Jakobstad	52	1	41	2	6	1	1
Pori - Björneborg	271	4	231	9	14	13	-
Porvoo - Borgå	73	2	56	-	3	8	4
Raahe - Brahestad	53	2	44	2	3	2	-
Raasepori - Raseborg	175	2	144	2	15	4	8
Rauma - Raumo	93	-	84	4	1	4	-
Riihimäki	209	-	166	7	17	14	5
Rovaniemi	340	12	265	12	33	10	8
Saarijärvi	129	-	107	2	15	5	-
Salo	114	3	86	7	5	13	-
Savonlinna - Nyslott	103	1	97	-	-	3	2
Seinäjoki	92	6	67	-	13	4	2
Tampere - Tammerfors	845	17	699	28	59	33	9
Toijala	81	2	68	4	-	6	1
Tornio - Torneå	206	6	149	8	20	18	5
Turku - Åbo	384	12	328	19	5	15	5
Turunseutu - Åbonejden	215	1	180	6	23	3	2
Tuusula - Tusby	203	4	187	4	8	-	-
Vaasa - Vasa	94	4	82	3	4	-	1
Vammala	56	-	52	-	2	2	-
Vantaa - Vanda	450	1	413	9	9	10	8
Varkaus	117	1	112	-	3	1	-
Ylivieska	78	2	61	3	5	6	-
Äänekoski	208	4	176	8	14	5	1

SVT

PMM
Sopimus
00022/1

SVT Suomen virallinen tilasto
Finlands officiella statistik
Official Statistics of Finland

Oikeus 1997:4
Rättväsen
Justice

Tiedustelut:

Eeva Heinonen
Riitta Forsman
Kimmo Moisio
(09) 17 341