

TILASTOKATSAUKSIA STATISTISKA ÖVERSIKTER

BULLETIN OF STATISTICS

N:o 11 1972

HELSINKI

TILASTOKESKUS
STATISTIKCENTRALEN
CENTRAL STATISTICAL OFFICE OF FINLAND

Tauluja

- A. Väestö**
1. Väkiluku
2. Väestönmuutokset
- B. Tuotanto**
3. Tuotetilasto
4. Teollisuustuotannon volyyymi-indeksi
5. Asuntojen tuotanto
6. Talonrakennustoiminta
- C. Kauppa**
7. Kaupan myynti ja työllisyys
8. Ulkomaankauppa
9. Tärkeimpien tavarain tuonti
10. Tärkeimpien tavarain vienti
- D. Raha- ja luottoliike**
11. Suomen Pankki
12. Rahalaitosten ottolainaus yleisöltä
13. Rahalaitosten antolainaus yleisölle
14. Suomen Pankin avista myyntikurssit
15. Kotimainen clearingliike
16. Postisiirtoliike
17. Protestoidut vekselit ja tratat
18. Helsingin Arvopaperipörssi
19. Henkivakuutusyhtiöiden hankinta
- E. Liikenne**
20. Valtionrautatiet
21. Ulkomainen matkustajaliikenne
22. Moottoriajoneuvot
23. Ulkomainen merenkulku
24. Kauppalaivasto
25. Kotimaisten lentoyhtiöiden säännöllinen lentoliikenne
26. Posti- ja lennätinlaitos
- F. Hinnat ja palkat**
27. Rakennuskustannusindeksi (1964 = 100)
28. Tienrakennuskustannusindeksi (1963 = 100)
29. Elintarvikkeiden vähittäiskauppahintoja
30. Elinkustannusindeksi (X 1951 = 100)
31. Kuluttajan hintaindeksi (X—XII 1957 = 100)
32. Kuluttajan hintaindeksi (1967 = 100)
33. Tukkuhintaindeksi (1949 = 100)
34. Tuotannon hintaindeksi (1949 = 100)
35. Maatalouden hintaindeksejä
36. Tuonnin hintaindeksi (cif, 1949 = 100)
37. Viennin hintaindeksi (fob, 1949 = 100)
38. Työntekijäin keskiansioita
39. Palkkaindeksisarjoja (1964 = 100)
- G. Työmarkkinat**
40. Työnvälitys
41. Työnseisaukset
42. Työllisyys ja työttömyys
43. Työmäärärahoihin palkattu valtion ja kuntien työvoima
44. Markkinapuun hakkuiden työvoima
- H. Valtion raha-asiat**
45. Valtion kassatulot
46. Valtion kassamenot
47. Valtion rahoitustarve sekä kassa-ali- tai -ylijäämä
48. Valtion velka
- I. Terveysolot**
49. Ilmoitetut sairaustapaukset
- J. Muu elinkeinoillasto**
50. Vireille pannut vararikot
- K. Rikollisuus**
51. Poliisin ja tulliviranomaisten tietoon tulleet rikokset, juopumuspidätykset ja pysäköintivirheet
- V. Kausipuhdistettuja sarjoja**

Tabeller

- A. Befolkningen**
1. Folkmängden
2. Befolkningsrörelsen
- B. Produktionen**
3. Produktstatistik
4. Volymindex för industriproduktionen
5. Bostadsproduktionen
6. Husbyggnadsverksamhet
- C. Handeln**
7. Handelns försäljning och sysselsättning
8. Utrikeshandeln
9. Importen av viktigare varor
10. Exporten av viktigare varor
- D. Penning- och kreditväsendet**
11. Finlands Bank
12. Penninginrättningarnas inlåning från allmänheten
13. Penninginrättningarnas utlåning till allmänheten
14. Finlands Banks avista försäljningskurser
15. Inhemsk clearingrörelse
16. Postgirorörelsen
17. Protesterade växlar och trattor
18. Helsingfors Fondbörs
19. Livförsäkringsbolagens nyanskaffning
- E. Samfärdseln**
20. Statsjärnvägarna
21. Resandetrafiken mellan Finland och utlandet
22. Motorfordon
23. Sjöfarten mellan Finland och utlandet
24. Handelsflottan
25. Inhemska flygbolags reguljära flygtrafik
26. Post- och telegrafverket
- F. Priserna och lönerna**
27. Byggnadskostnadsindex (1964 = 100)
28. Vägbyggnadskostnadsindex (1963 = 100)
29. Detaljhandelspriser för livsmedel
30. Levnadskostnadsindex (X 1951 = 100)
31. Konsumentprisindex (X—XII 1957 = 100)
32. Konsumentprisindex (1967 = 100)
33. Partiprisindex (1949 = 100)
34. Produktionsprisindex (1949 = 100)
35. Prisindexar för lantbruket
36. Importprisindex (cif, 1949 = 100)
37. Exportprisindex (fob, 1949 = 100)
38. De genomsnittliga förtjänsterna för arbetare
39. Löneindexserier (1964 = 100)
- G. Arbetsmarknaden**
40. Arbetsförmedling
41. Arbetsinställelser
42. Sysselsättning och arbetslöshet
43. Med arbetsanslag anställd statlig och kommunal arbetskraft
44. Arbetskraften vid avverkning av marknadsvirke
- H. Statsfinanserna**
45. Statens kassainkomster
46. Statens kassautgifter
47. Statens finansieringsbehov samt kassaunderskott eller överskott
48. Statsskuld
- I. Hälsotillståndet**
49. Anmälda sjukdomsfall
- J. Övrig näringsstatistik**
50. Anhängiggjorda konkursmål
- K. Brottligheten**
51. Brott som kommit till polisens och tullmyndigheternas kännedom, anhållanden för fylleri och parkeringsfel
- V. Säsontjämnade serier**

TILASTOKATSAUKSIA STATISTISKA ÖVERSIKTER

N:o 11

BULLETIN OF STATISTICS

XLVII—1972

TILASTOKESKUS — STATISTIKCENTRALEN
CENTRAL STATISTICAL OFFICE OF FINLAND

Sisältö	Innehåll	Contents
	Sivu	Page
Tilastokuvioita	2	Diagrams
		2
<i>Tauluja</i>	<i>Tabeller</i>	<i>Tables</i>
Väestö	3	Population
		3
Tuotanto	4	Production
		4
Kauppa	12	Commerce
		12
Raha- ja luottoliike	21	Banking and credit
		21
Liikenne	25	Transport
		25
Hinnat ja palkat	29	Prices and wages
		29
Työmarkkinat	38	Labour market
		38
Valtion raha-asiat	40	State finances
		40
Terveysolot	43	Health
		43
Muu elinkeinotilasto	44	Other economic statistics
		44
Rikollisuus	45	Criminality
		45
Tiedonantoja	46	Notes
		46
Tilastokeskuksen julkaisut 10. 10.—10. 11. 1972	50	Publications of the Central Sta- tistical Office of Finland 10. 10.— 10. 11. 1972
		50

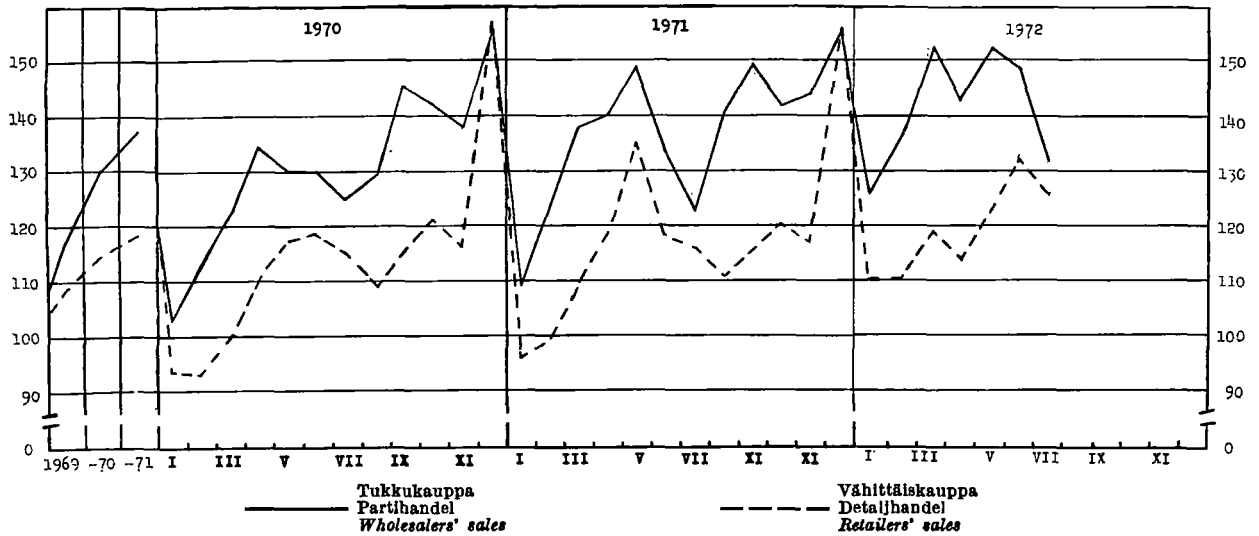
Taulussa käytetyt symbolit — I tabellerna använda symboler — Explanation of symbols

Toisto — Repetition — <i>Repetition</i>	•
Ei mitään ilmoitettavaa — Intet finns att redovisa — <i>Magnitude nil</i>	—
Suure pienempi kuin puolet käytetystä yksiköstä — Storheten mindre än hälften av den använda enheten — <i>Magnitude less than half of unit employed</i>	} 0
Tietoa ei ole saatu — Uppgift ej tillgänglig — <i>Data not available</i>	•
Loogisesti mahdoton esitettäväksi — Logiskt omöjlig uppgift — <i>Category not applicable</i>	•
Ennakkotieto — Preliminär uppgift — <i>Preliminary data</i>	*
Loppuunmyyty — Slutsålt — <i>Sold out</i>	•
Korjattu luku — Korrigerat tal — <i>Corrected figure</i>	◆
Miehet — Män — <i>Men</i>	M
Naiset — Kvinnor — <i>Women</i>	N
Molemmat sukupuolet — Båda könen — <i>Both sexes</i>	Ms
Mukaanluettuna	MI.
Poisluettuna	PI.
Vaakasuora viiva, joka katkaisee aikasarjan, osoittaa, että viivan yläpuolella ja sen alapuolella olevat tiedot eivät ole täysin verrannollisia — En horisontal linje, som avskär en tidsserie, markerar att uppgifterna ovanför och nedanför linjen inte är fullt jämförliga — <i>A horizontal line, which breaks the time series, shows that the figures above and below the line are not fully comparable.</i>	

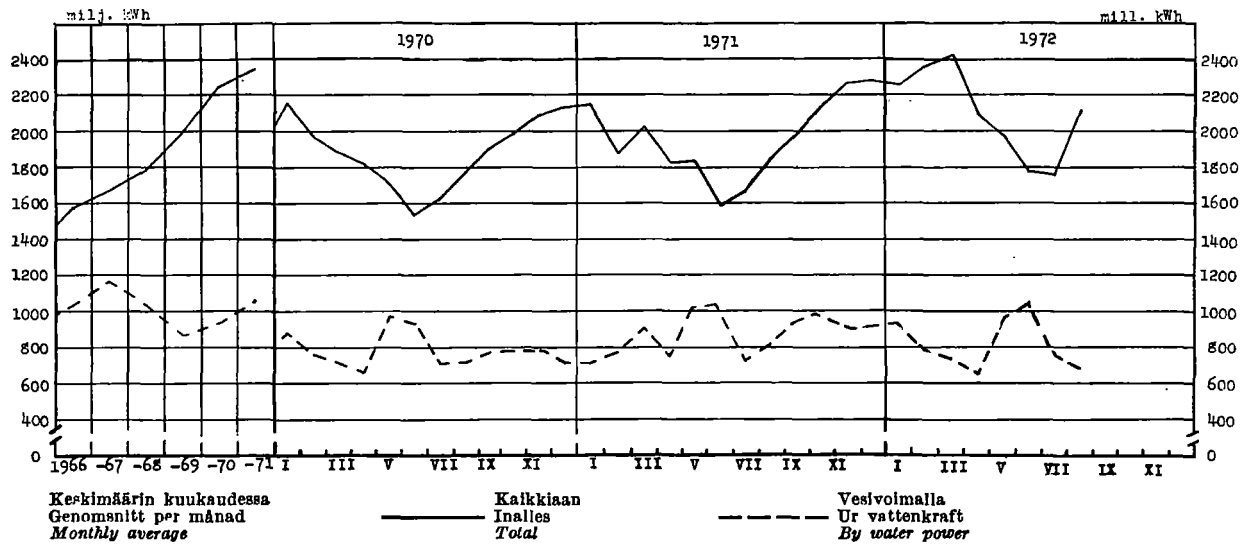
Helsinki 1972. Valtion painatuskeskus



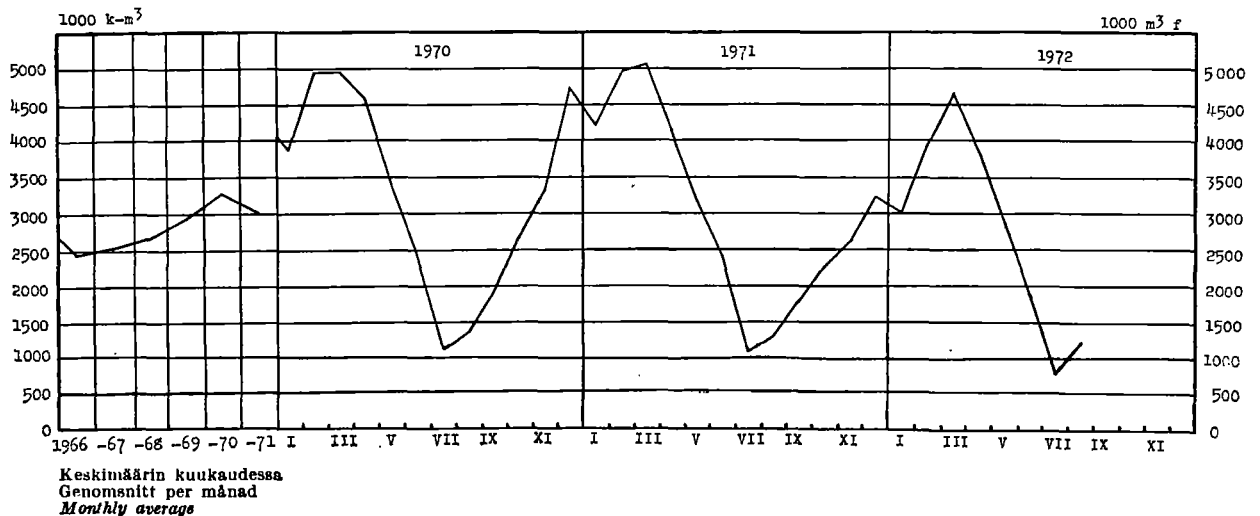
Tukku- ja vähittäiskaupan myynnin volyymi-indeksit — Volymindexar för parti- och detaljhandelns försäljning
Volume indexes of wholesalers' and retailers' sales (1968=100)
 (Lähde: Taulu 7 — Källa: Tabell 7)



Kehitetty sähköenergia — Alstrad elektrisk energi — Electric energy production
 (Lähde: Taulu 8 — Källa: Tabell 8)



Markkinahakkuut — Marknadsavverkningar — Commercial fellings
 (Lähde: Taulu 8 — Källa: Tabell 8)



1. Väkluku — Folkmängden — Population

Maassa asuva väestö kuukauden lopussa I riket bosatt befolkning vid utgången av månaden Resident population at the end of the month	Keskiväkluku ¹⁾ Medelfolkmängden ¹⁾ Mean population ¹⁾		Väkluku vuoden vaihteessa — Folkmängd vid årskiftet — Population at the turn of the year										
	1 000	Vuosi År	1 000	Vuosi År	Maassa asuva väestö ¹⁾ — I riket bosatt befolkning ¹⁾ — Resident population ¹⁾				Henkikirjotettu väestö Mantalskriven befolkning Population according to domestic registers 1. 1.				
					Yhteensä Summa Total	Kaupungit ja kauppalat Städerna och köpingarna Urban communes		Maalaskunnat Landskommunuer Rural communes		15—64 vuotiaat år years of age			
	A 1	Year	A 2	Year	Ms	M	Ms	M	Ms	M	Ms	M	Ms
1 000													
A 3 A 4 A 5 A 6 A 7 A 8 A 9 A 10 A 11													
*1971 VII	4 607	1959	4 395	1958/59	4 376	2 105	1 626	740	2 750	1 365	2 717	1 302	4 413
VIII	4 609			1959/60	4 413	2 125	1 665	760	2 748	1 365	2 740	1 315	3 451
IX	4 611	1960	4 430										
X	4 612	1961	4 463	1960/61	4 446	2 142	1 707	781	2 739	1 361	2 778	1 336	4 486
XI	4 614	1962	4 496	1961/62	4 479	2 159	1 752	802	2 727	1 357	2 826	1 362	4 516
XII	4 614	1963	4 530	1962/63	4 513	2 180	1 797	826	2 716	1 354	2 879	1 390	4 546
		1964	4 559	1963/64	4 547	2 196	1 912	882	2 635	1 314	2 924	1 414	4 580
*1972 I	4 614			1964/65	4 571	2 203	1 973	910	2 598	1 293	2 962	1 435	4 611
II	4 615	1965	4 580										
III	4 616	1966	4 600	1965/66	4 589	2 217	2 032	941	2 557	1 276	2 992	1 450	4 636
IV	4 618	1967	4 625	1966/67	4 612	2 228	2 104	978	2 508	1 250	3 021	1 467	4 655
V	4 621	1968	4 646	1967/68	4 638	2 240	2 223	1 034	2 415	1 206	3 052	1 484	4 679
VI	4 623	1969	4 645	1968/69	4 653	2 247	2 274	1 056	2 379	1 191	3 062	1 498	4 700
VII	4 626			1969/70	4 637	2 240	2 333	1 085	2 304	1 155	3 079	1 502	4 706
VIII	4 628	*1970	4 629										
IX	4 629	*1971	4 630	1970/71	4 598	2 220	2 340	1 092	2 258	1 128	3 052	1 490	4 710
X	4 630			1971/72	4 614	..	2 520	..	2 094	4 709

¹⁾ Vuosien 1961—69 väkiluvut korjattu vuoden 1970 väestöläskennasta saadun ennakkoväkiluvun perusteella — Folkmängden för åren 1961—69 har korrigerats på basen av förhandsfolkmängden enligt folkräkningen 1970 — Population for the years 1961—69 has been corrected on the basis of the preliminary population according to the 1970 Census.

2. Väestömuutokset — Befolkningsrörelsen — Vital statistics

Vuosi ja kuukausi År och månad Year and month	Solmittuja avioliittoja Vigda par Marriages		Elävänä syntyneitä Levande födda Live births			Kuolleita Avlidna Deaths			Muuttaneita Flyttade Migration			
	A 12	% ¹⁾	Koko maa Hela riket Total A 14	% ¹⁾	Kau- pungit ja kauppa- lat Städer och köpingar ²⁾ A 16	Koko maa Hela riket Total A 17	% ¹⁾	Kau- pungit ja kauppa- lat Städer och köpingar ²⁾ A 19	Vuotta nuorem- pää Under första levnadsåret Under one year of age A 20	% ¹⁾	Pohjols- maista från Norden from Nordic countries A 22	Pohjols- maihin till Norden to Nordic countries A 23
1966....	38 252	8.3	77 697	16.9	39 474	43 548	9.5	18 149	1 164	15.0
1967....	41 273	8.9	77 289	16.7	41 113	43 790	9.5	19 070	1 146	14.8
1968....	40 251	8.7	73 654	15.9	39 943	45 013	9.7	19 805	1 064	14.4
1969....	40 910	8.8	67 450	14.5	37 105	45 966	9.9	20 840	958	14.2
1970....	40 730	8.8	64 559	13.9	36 232	44 119	9.5	20 422	854	13.2	9 208	40 564
*1971....	38 544	8.4	61 531	13.4	34 929	45 918	10.0	21 086	727	11.8	17 187	17 479
*1971 I	1 903	4.9	4 867	12.5	2 751	3 839	9.8	1 753	62	..	1 063	2 264
II	1 753	5.0	4 190	11.9	2 419	3 351	9.5	1 539	51	13.4	1 018	1 925
III	1 739	4.5	4 555	11.7	2 501	3 753	9.6	1 697	70	..	1 046	1 639
IV	2 631	7.0	5 660	15.0	3 235	3 745	9.9	1 747	68	..	1 132	1 146
V	3 239	8.3	5 563	14.2	2 990	3 966	10.1	1 761	64	11.3	1 628	864
VI	4 597	12.1	5 257	13.9	2 988	3 783	10.0	1 768	55	..	1 976	1 054
VII	4 619	11.8	5 217	13.3	2 922	3 740	9.6	1 716	68	..	1 555	751
VIII	4 095	10.5	5 621	14.4	3 286	3 631	9.3	1 766	60	12.2	1 902	1 968
IX	2 888	7.6	4 924	13.0	2 903	3 572	9.4	1 703	65	..	1 834	2 193
X	2 882	7.4	5 330	13.6	3 079	3 632	9.3	1 660	52	..	1 438	1 613
XI	2 940	7.8	4 841	12.8	2 787	3 614	9.5	1 729	46	10.5	1 445	1 174
XII	5 258	13.4	5 506	14.1	3 067	5 292	13.5	2 247	66	..	1 150	888
*1972 I	1 694	4.3	4 593	11.8	2 839	4 191	10.7	2 081	60	..	972	789
II	1 665	4.6	4 125	11.3	2 478	3 560	9.7	1 716	54	11.9	1 063	875
III	1 772	4.5	4 590	11.7	2 668	3 560	9.3	1 838	44	..	926	790
IV	2 596	6.9	5 089	13.4	3 050	3 400	9.0	1 682	56	..	1 083	633
V	2 562	6.6	5 460	14.0	3 386	3 386	8.7	1 596	61	11.4	1 294	541
VI	4 067	10.7	5 304	14.0	3 172	3 757	9.9	1 887	63	..	1 465	725
VII	4 419	11.3	5 509	14.1	3 265	4 058	10.4	1 959	59	..	1 611	732
VIII	3 667	9.4	5 115	13.1	3 141	3 685	9.4	1 913	66	11.8	2 013	1 527
IX	2 809	7.4	4 648	12.3	2 820	3 876	10.2	2 071	55	..	1 780	1 560
X	2 268	5.8	4 897	12.5	2 932	3 667	9.4	1 791	69	..	1 464	1 212

Ks. huomautusosasto vuoden ensimmäisessä numerossa — Se notavdelningen i häfte 1 — See note section in the January issue.

¹⁾ %₀₀:na keskiväkiluvusta — ²⁾ %₀₀:na elävänä syntyneistä — ³⁾ %₀₀ av medelfolkmängden — ⁴⁾ %₀₀ av levande födda.

¹⁾ Per 1 000 of mean population — ²⁾ Urban communes — ³⁾ Per 1 000 live births.

3. Tuotetilasto — Produktstatistik — Production statistics

SITC, Rev. No	011	011.1	011.2	011.4	011.5	022.2	022.3	023								
Vuosi ja kuukausi År och månad Year and month	Liha — Kött — Meat					Maltojauhe Mjölkpulver Milk powder	Meijereiden vast. ottama malto Av mejerier invägd mjölk Milk received by dairies	Meijerivoi Mejeriamör Dairy butter								
	Yhteensä Summa Total	Siltä — Därav — Of which														
		Nautaeliä Kött av nötkreatur Beef and veal	Sianliha Fläsk Pork	Silpikarjanliha Fjäderfäskött Poultry meat	Hevosenniha Hästkött Horse meat											
	1 000 000 kg					1 000 kg	1 000 000 l	1 000 kg								
	B 1	B 2	B 3	B 4	B 5	B 6	B 7	B 8								
1965	155.7	88.4	58.8	1.6	5.6	49 392	2 901	99 521								
1966	152.9	80.0	64.9	1.7	5.5	47 926	2 876	99 773								
1967	176.8	87.1	82.2	2.0	4.7	54 777	2 809	94 258								
1968	173.0	85.1	79.8	2.8	4.6	70 899	2 909	101 400								
1969	200.4	108.2	84.2	2.8	4.4	77 991	2 949	100 484								
1970	213.6	103.8	101.0	3.5	4.2	76 616	2 801	86 476								
*1971	245.7	106.5	127.5	6.2	4.1	91 106	2 797	84 113								
	*1971	*1972	*1971	*1972	*1971	*1972	*1971	*1972	*1971	*1972						
I	19.33	19.54	8.24	9.04	10.30	9.66	0.44	0.50	0.31	0.29	5 551	5 757	195	206	5 256	5 613
II	17.41	19.20	7.63	8.54	9.02	10.05	0.44	0.30	0.28	0.27	4 905	4 896	179	192	4 736	5 387
III	19.76	21.18	8.62	9.52	10.32	10.88	0.49	0.36	0.27	0.32	5 344	5 150	206	209	5 466	5 698
IV	20.16	20.57	8.87	9.26	10.41	10.46	0.49	0.51	0.31	0.31	7 969	8 165	239	245	6 852	7 400
V	19.02	20.64	8.87	9.40	9.38	10.42	0.47	0.48	0.27	0.29	10 623	11 122	282	291	8 404	9 138
VI	20.78	20.77	9.01	8.66	10.94	11.32	0.46	0.49	0.33	0.26	11 651	12 440	300	304	10 262	10 297
VII	19.15	16.84	8.24	6.65	10.07	9.35	0.39	0.47	0.27	0.21	11 513	10 862	292	283	9 814	8 515
VIII	20.90	20.75	8.71	8.92	11.05	10.59	0.58	0.77	0.34	0.27	9 962	9 453	272	386	8 755	8 724
IX	22.55	19.93	10.56	9.06	10.82	9.64	0.54	0.71	0.42	0.37	7 502	7 574	233	324	7 629	7 078
X	23.03		10.15		11.42		0.63		0.60		5 169		199		5 831	
XI	22.28		9.34		11.74		0.63		0.44		5 040		196		5 498	
XII	21.20		8.25		12.03		0.58		0.27		5 875		203		5 610	

SITC, Rev. No	024	025	041—045	041.0	045.1	046—047	046.0	047.0								
Vuosi ja kuukausi År och månad Year and month	Juusto ¹⁾ Ost ²⁾ Cheese ³⁾	Munat (markkinoidut) Ägg (marknadsförda) Eggs (marketed)	Markkinoitu kotimainen vilja — Marknadsförd inhemsk spannmål — Marketed domestic cereals		Jauhot ja suurimot (ihmisravinnoksi tarkoitettut) Mjöl och gryn (för människoföda) — Meal, flour and groats (for human consumption)											
			Kalkkiaian Inalles Total	ihmisravinnoksi — för människoföda — for human consumption		Kalkkiaian Inalles Total	Siltä — Därav — Of which									
			Vehnää Vete Wheat	Ruista Råg Rye		Vehnää Vete Wheat	Ruista Råg Rye									
	1 000 kg	1 000 000 kg														
	B 9	B 10	B 11	B 12	B 13	B 14	B 15	B 16								
1965	37 627	43.3	³⁾ 504.3	³⁾ 299.2	³⁾ 113.5	403.1	248.7	113.0								
1966	36 894	47.0	³⁾ 471.9	³⁾ 260.3	³⁾ 76.7	379.0	237.9	104.4								
1967	35 038	50.0	³⁾ 476.0	³⁾ 292.7	³⁾ 82.8	374.0	240.3	109.3								
1968	33 465	47.8	³⁾ 507.8	³⁾ 315.0	³⁾ 75.6	386.2	239.4	100.0								
*1969	34 887	50.2	916.7	364.5	85.7	374.0	233.1	94.8								
*1970	40 629	59.3	1 046.6	388.2	89.8	369.0	230.0	94.2								
*1971	43 923	66.2	1 067.1	308.1	93.7	367.3	226.3	93.0								
	*1971	*1972	*1971	*1972	*1971	*1972	*1971	*1972								
I	3 256	3 677	6.41	6.12	83.3	59.7	25.5	7.9	6.8	2.4	30.8	28.9	15.9	17.1	7.8	8.0
II	3 053	3 497	6.06	5.80	60.9	75.9	17.3	12.3	5.0	12.1	32.6	32.4	20.6	20.0	8.2	8.4
III	3 423	3 554	6.28	6.86	50.6	86.5	14.6	24.3	8.4	8.4	30.1	34.5	18.4	20.4	7.7	9.9
IV	3 483	3 633	5.18	4.68	40.9	71.1	10.6	21.5	4.4	4.4	30.1	30.3	18.7	17.8	7.5	8.7
V	3 850	4 028	4.83	5.10	50.2	67.1	8.9	17.7	2.3	3.5	28.7	31.1	17.6	19.4	7.5	7.7
VI	4 024	4 322	5.16	4.88	58.3	75.9	29.1	40.3	2.4	5.6	26.6	25.5	15.6	15.1	7.5	7.0
VII	4 050	4 351	4.95	5.26	51.3	113.3	19.4	45.9	3.0	3.0	20.0	22.6	11.6	12.8	5.4	6.7
VIII	4 123	4 462	4.82	4.64	128.9	164.2	38.0	63.2	30.0	35.5	35.1	38.5	22.0	23.9	9.0	10.7
IX	3 785	4 130	5.26		206.6	122.4	64.0	36.1	16.1	8.0	34.7	33.9	21.6	21.2	9.0	8.8
X	3 530		5.24		124.1	134.4	28.1	29.8	4.3	7.6	33.4	32.0	22.4	19.3	7.3	8.1
XI	3 633		5.97		93.4		21.8		4.9		33.7		22.1		7.9	
XII	3 714		6.10		118.6		30.8		6.1		31.6		19.8		8.2	

Ks. huomautusosaasto vuoden ensimmäisessä numerossa — Se notavdelningen i häfte 1 — See note section in the January issue.

¹⁾ Pl. sulatejuusto — ²⁾ Pl. rehuvilja — ³⁾ Ml. siemeneksi tarkoitettu.

¹⁾ Exkl. smältost — ²⁾ Exkl. fodersäd — ³⁾ Inkl. för utsäde.

¹⁾ Excl. butter cheese — ²⁾ Excl. fodder grain — ³⁾ Incl. for seeding.

3. Tuotetilastoja (jatk.) — Produktstatistik (forts.) — Production statistics (cont.)

SITC, Rev. N:o	061.2	073.0	1) 091.4		112.1-3		112.3		112.4							
Vuosi ja kuukausi År och månad Year and month	Sokeri *) Socker *) Sugar *)	Sukklaa- jms. valmistheet Choklad oad. födoämnen Chocolate etc.	Margarini Margarin Margarine	Viljitt yms. miedot väki- juomat Vin. o. d. svaga alko- holdrycker Wines etc.		Olut (III— IV lk) Öl (kl III— IV) Beer		Muut mallas- juomat Andra mait- drycker Other malt beverages		Viina Brännvin Eau-de-vie		Muut väkevät juomat Andra starka drycker Other spirits				
	1 000 kg				1 000 l											
	B 17	B 18	B 19		B 20	B 21		B 22		B 23		B 24				
1965	148 343	9 425	20 677		8 724	53 620		64 406		7 762		5 907				
1966	182 793	11 063	21 887		10 210	61 389		69 654		8 784		6 371				
1967	200 121	11 882	21 846		12 021	71 965		67 503		11 635		6 853				
*1968	207 085	8 195	26 062		11 428	92 748		65 312		12 357		4 291				
*1969	211 654	8 185	26 850		11 815	203 580		34 556		14 436		4 233				
*1970	222 490	8 285	33 960		12 634	202 112		28 246		17 231		4 304				
*1971	213 218	8 947	31 978		13 424	209 868		23 729		18 560		4 235				
	*1971	*1972	*1971	*1972	*1971	*1972	*1971	*1972	*1971	*1972	*1971	*1972	*1971	*1972		
I	13 844	18 501	750	847	1 931	2 233	1 125	905	12 925	14 581	1 623	1 469	1 553	1 543	334	529
II	18 829	17 864	831	1 012	2 090	2 599	871	1 101	13 778	15 402	1 426	1 338	1 136	1 372	285	283
III	19 467	19 246	707	795	3 103	3 439	986	1 041	17 096	23 514	1 705	1 650	1 252	1 680	239	417
IV	19 406	23 775	551	452	2 492	2 525	1 049	903	18 563	13 959	2 055	1 648	1 407	1 299	380	233
V	21 301	26 852	431	514	2 193	2 700	1 080	783	16 253	21 839	2 248	2 196	1 439	1 394	358	132
VI	14 564	21 160	445	416	2 804	2 417	1 140	1 133	22 242	23 710	3 547	3 065	1 427	1 323	416	136
VII	22 063	27 006	382	326	2 412	1 980	1 409	1 384	21 830	24 386	3 178	3 500	1 693	1 851	389	352
VIII	18 845	27 019	732	751	2 734	3 029	1 276	1 756	19 382	22 392	2 306	2 236	1 886	2 157	469	429
IX	16 980	25 265	761	734	3 028	2 840	1 098	1 199	16 846	17 205	1 479		1 636	1 855	245	491
X	16 518		2 035		2 722		1 153	1 528	15 906		1 293		1 605	1 724	287	429
XI	15 541		849		3 478		1 156		16 054		1 377		1 594		420	
XII	15 861		473		2 991		1 081		18 993		1 492		1 932		413	

SITC, Rev. N:o	241.242		242.2-3		242.2,3,3		242.1		242.1,4		241.1							
Vuosi ja kuukausi År och månad Year and month	A. Markkinahakkuut yhteensä pystykaupoista ja ostajien omista metsistä sekä hankintakaupoista Marknadsavverkningar sammanlagt rotköp och köparnas egna skogar samt leveransköp Commercial fellings, total on stumpage sales and on quantities from buyers' own forests as well as delivery sales																	
	Kalkkiaa 1 000 k-m ³ kuoretta Inalles 1 000 m ³ f utan bark Grand total 1 000 cu. metres solid without bark		Siltä — Därav — Of which															
			Sahatukkippuu Sågstock Saw logs		Vaneri- tukkippuu Fänerstock Veneer logs		Yhteensä tukkippuu Inalles stock Total logs		Kuusi- paperipuu Gran- pappersved Spruce pulp wood		Mänty- paperipuu Tall- pappersved Pine pulp wood		Lehti- paperipuu Löv- pappersved Hardwood pulp wood		Yhteensä ainespinop. Inalles travat råvirke Total indust- rial cord- wood		Polttopuu Brännved Firewood	
	1 000 j ³ — 1 000 f ³ — 1 000 cu. ft		1 000 p.-m ³ — 1 000 l.-m ³ — 1 000 cu. metres piled															
	j ³ = .029 k-m ³	j ³ = .027 k-m ³	j ³ = .038 k-m ³	p-m ³ = .681 k-m ³	p-m ³ = .666 k-m ³	p-m ³ = .666 k-m ³	p-m ³ = .666 k-m ³	p-m ³ = .666 k-m ³	p-m ³ = .631 k-m ³									
	B 25	B 26	B 27	B 28	B 29	B 30	B 31	B 32	B 33									
1966	29 440	262 875	52 075		328 463		10 610		8 283		3 855		24 548		2 284			
1967	30 240	270 238	48 474		332 374		10 944		8 024		4 326		25 071		2 795			
1968	31 859	306 514	56 723		374 237		10 734		8 128		6 131		26 026		1 803			
1969	35 338	344 373	60 138		413 380		12 551		8 974		7 791		29 616		1 005			
1970	39 267	391 716	62 677		463 230		14 209		9 884		8 298		32 683		930			
1971	36 264	358 231	44 333		410 674		13 692		9 543		7 252		30 958		794			
	*1971	*1972	*1971	*1972	*1971	*1972	*1971	*1972	*1971	*1972	*1971	*1972	*1971	*1972	*1971	*1972		
I	4 212	3 009	49 606	34 661	6 212	3 644	56 732	39 172	1 321	961	984	739	738	518	3 079	2 252	49	52
II	4 958	3 927	61 024	46 094	6 762	4 717	68 659	51 774	1 612	1 303	1 048	928	780	617	3 527	2 886	84	76
III	5 067	4 658	64 523	56 760	6 872	5 802	72 846	63 578	1 632	1 576	1 040	1 061	671	621	3 371	3 294	96	93
IV	4 163	3 774	46 837	40 783	4 785	4 042	52 734	46 039	1 575	1 428	983	997	603	525	3 200	2 085	81	90
V	3 157	2 842	31 524	28 625	2 994	2 394	35 709	32 173	1 191	1 084	889	863	531	420	2 652	2 393	109	73
VI	2 408	1 854	18 362	15 650	2 363	1 398	21 577	17 670	1 050	742	782	645	506	335	2 381	1 753	74	71
VII	1 092	768	6 872	6 526	441	697	7 441	7 236	511	352	392	237	294	141	1 215	740	27	17
VIII	1 290	1 185	6 054	12 042	821	2 157	6 959	14 653	677	367	440	345	399	225	1 537	951	56	22
IX	1 794	1 637	10 253	16 177	2 218	3 967	12 635	20 278	884	519	585	487	523	306	2 009	1 328	37	26
X	2 274		15 787		3 127		19 122		941		711		677		2 366		44	
XI	2 616		19 825		3 793		24 144		1 024		806		696		2 579		66	
XII	3 233		27 564		3 945		32 116		1 274		883		834		3 042		71	

Ks. huomautusosasto vuoden ensimmäisessä numerossa — Se notavdelningen i häfte 1 — See note section in the January issue.

1) SITC-nimike käsittää myös muita tuotteita kuin allamainitut — *) Vain sokeripuhdistamojen tuottama valmis sokeri.

2) SITC-positionen omfattar även andra produkter än den nedan nämnda — *) Endast färdigt socker beredd vid sockerraffinaderier.

3) This SITC-item also contains other products than that below — *) Sugar manufactured by sugar refineries only.

3. Tuotetilasto (jatk.) — Produktstatistik (forts.) — Production statistics (cont.)

SITC, Rev. No	122.2		243.2-3		251.2		251.4-5		251.6, 8		1) 281.2		341.2		351			
	Savukkeet Cigarettes		Sahatavara Sågvaror Sawn goods		Puuhloke (myyntiä varten) Slipmassa (för avsalu) Mechanical wood pulp (for sale)		Selluloosa — Cellulosa Cellulose				Rautarikaaste Järnkoncentrat Iron concentrates		Kivihillikaasu Stenkolsgas Manufactured gas		Sähkövoima — Elektrisk energi Electric energy			
	1 000 mille		1 000 stds		1 000 t		Yhteensä Summa Total		Siitä sulfitteiselluloosa Därvav sulfittcellulosa Of which sulphite cellulose				1 000 m ³		Yhteensä Summa Total		Siitä vesivoimalla Därvavattenkraft Of which by water power	
	B 34		B 35		B 36		B 37		B 38		B 39		B 40		B 41		B 42	
1965	6 509.0	1 296	174.4	3 668.0	1 496.3	919.6	70 103	13 920	9 354									
1966	6 420.0	1 125	152.8	3 722.7	1 433.7	977.2	74 890	15 876	10 381									
1967	7 268.9	1 181	133.3	3 855.9	1 378.2	995.3	71 365	16 760	11 629									
*1968	6 823.1	1 139	95.5	3 929.0	1 367.3	960.3	59 758	17 834	10 489									
*1969	6 969.8	1 185	86.5	4 034.9	1 423.4	1 006.9	66 861	19 979	8 745									
*1970	6 476.0	1 305	87.8	4 186.6	1 460.5	880.3	59 320	22 562	9 434									
*1971	7 018.0	1 341	90.6	3 921.4	1 331.9	745.2	50 984	23 454	10 526									
	*1971	*1972	*1971	*1972	*1971	*1972	*1971	*1972	*1971	*1972	*1971	*1972	*1971	*1972	*1971	*1972	*1971	*1972
I	485	477	113	107	8.0	6.4	374.9	352.5	135.6	119.4	68.0	84.0	5 478	3 987	2 142	2 256	715	934
II	499	516	114	114	7.7	6.8	329.2	345.6	113.5	110.4	14.4	73.2	4 930	3 827	1 873	2 364	775	785
III	541	669	130	128	8.3	6.6	364.1	354.0	126.5	118.4	7.9	71.9	5 468	5 657	2 012	2 421	904	740
IV	549	570	126	123	7.4	4.5	314.0	271.7	110.9	83.3	79.1	68.1	4 428	4 470	1 810	2 086	761	660
V	903	608	121	128	8.3	5.6	333.8	308.8	117.6	95.2	78.7	74.6	3 829	4 076	1 835	1 979	1 046	967
VI	370	652	122	110	6.3	3.8	261.9	290.4	95.6	84.9	66.1	65.5	3 439	3 088	1 598	1 787	1 039	1 049
VII	561	673	88	66	5.1	3.9	285.6	322.1	94.2	91.7	44.9	48.0	3 126	2 681	1 662	1 768	728	764
VIII	642	663	88	83	8.3	4.9	349.2	329.9	111.4	114.0	66.3	73.5	3 383	3 261	1 849	2 107	809	681
IX	603	592	110	105	8.5	5.3	340.8	361.0	117.2	119.0	74.7	79.0	3 791	3 734	1 994	2 235	944	891
X	568		115		8.1		322.3		99.6		72.7		3 951		2 138		985	
XI	579		107		8.6		350.1		112.3		87.1		4 133		2 269		909	
XII	718		107		6.0		295.5		97.5		85.3		5 028		2 272		911	

SITC, Rev. No	1) 513.2(2)		1) 561.2(2)		631.1-2		641.6		1) 641.1-5,7-9		641.1		641.2, 3(4)		1) 641.3			
	Rikkihappo Svavelsyra Sulphuric acid		Superfosfaatti Superfosfat Superphosphate		Vaneri Faner Plywood and veneers		Punkkikul Levy Träfiberplattor Fibreboard		Paperi — Papper — Paper									
	1 000 t		1 000 m ³		1 000 m ³		1 000 t		Yhteensä Summa Total		Siitä — Därvav — Of which		Sanomalehtipaperi Tidningspapper Newsprint paper		Kirjoitus- ja painopaperi Skriv- och tryckpapper Printing and writing paper		Volmapaperi Kraftpapper Kraft paper	
	B 43		B 44		B 45		B 46		B 47		B 48		B 49		B 50			
1965	383.2	437.4	553.5	230.8	2 299.3	1 213.9	465.9	422.7										
1966	480.3	571.3	563.8	209.4	2 496.1	1 296.7	504.6	440.4										
1967	549.2	412.1	582.5	203.5	2 481.8	1 138.3	612.2	448.4										
*1968	684.8	315.7	616.9	228.5	2 428.8	1 246.1	534.6	429.3										
*1969	678.0	168.7	693.2	227.5	2 690.0	1 295.2	673.2	478.5										
*1970	843.1	121.2	701.1	241.2	2 889.0	1 362.3	754.0	490.6										
*1971	782.6	104.0	656.9	246.9	2 939.0	1 364.3	813.2	479.0										
	*1971	*1972	*1971	*1972	*1971	*1972	*1971	*1972	*1971	*1972	*1971	*1972	*1971	*1972	*1971	*1972		
I	72.9	87.7	2.7	5.7	58.5	57.5	22.6	23.3	247.6	274.9	114.1	133.1	71.8	74.6	38.7	40.3		
II	26.9	81.5	6.8	6.3	56.6	58.3	20.5	23.1	232.9	263.3	103.7	123.7	71.3	72.6	36.9	40.0		
III	9.3	89.9	5.0	26.3	65.5	62.3	22.6	24.3	259.2	285.8	118.8	128.2	74.0	83.4	42.1	43.7		
IV	78.9	87.8	14.3	7.4	53.2	57.6	19.1	22.3	214.5	223.4	92.7	96.3	62.7	65.2	37.1	38.1		
V	80.5	77.8	17.6	25.6	54.2	61.3	20.6	23.3	217.6	249.8	97.5	110.9	57.9	76.6	38.9	38.5		
VI	77.5	74.6	7.0	12.1	54.5	50.9	19.8	19.4	202.7	239.6	87.3	104.2	57.5	73.2	35.1	37.7		
VII	80.2	75.5	9.3	19.7	21.4	23.6	16.6	21.1	246.7	274.6	117.1	125.4	67.5	81.1	37.6	42.8		
VIII	72.5	75.9	10.9	22.0	50.9	50.2	19.1	15.9	264.2	279.5	126.9	125.5	67.8	86.0	44.4	40.9		
IX	66.1	65.4	5.1	12.1	63.7	61.4	20.9	23.5	257.9	291.7	120.5	130.4	71.7	88.1	42.8	43.8		
X	52.2		8.8		59.4		24.2		278.8		128.7		81.3		45.8			
XI	80.7		8.5		62.2		20.8		270.1		133.7		69.3		43.7			
XII	84.9		8.0		56.8		20.1		246.8		123.3		60.6		35.9			

Ks. huomautusosasto vuoden ensimmäisessä numerossa — Se notavdelningen i häfte 1 — See note section in the January issue.

1) SITC-nimike sisältää myös muita tuotteita kuin allamainitut — SITC-positionen omfattar även andra produkter än de nedan nämnda — This SITC-item also contains other products than those below.

3. Tuotetilastoja (jatk.) — Produktstatistik (forts.) — Production statistics (cont.)

SITC, Rev. No	¹⁾ 641.3, 5, 9 (1-5)	651.3-4	652	661.3	¹⁾ 662.4(1)	664.3	671.3							
Vuosi ja kuukausi År och månad Year and month	Pahvi ja kartonki Papp och kartong Carboard	Puuvillalanka Bomullsgarn Cotton yarn	Puuvilla- kangas Bomulls- tyger Cotton fabrics	Sementti Cement Cement	Tillet ¹⁾ Tegel ¹⁾ Bricks ¹⁾	Ikkunalaasi Fönsterglas Window glass	Harkkorauta Tackjärn Pig iron							
	1 000 t	1 000 kg		1 000 t	1 000 000	1 000 m ²	1 000 kg							
	B 51	B 52	B 53	B 54	B 55	B 56	B 57							
1965	938.4	16 635	11 102	1 755.2	142.6	8 159	940 163							
1966	982.1	17 367	15 299	1 557.0	144.0	9 272	936 468							
1967	918.3	18 151	15 240	1 513.8	142.5	8 920	1 064 587							
*1968	1 138.0	17 937	15 477	1 476.4	131.9	7 276	1 104 607							
*1969	1 313.0	19 135	16 898	1 758.7	134.1	8 933	1 230 669							
*1970	1 362.1	17 022	15 138	1 838.5	126.3	9 959	1 222 437							
*1971	1 450.6	17 061	14 830	1 811.0	119.5	10 543	1 029 118							
	*1971	*1972	*1971	*1972	*1971	*1972	*1971	*1972						
I	121.0	143.5	1 643	1 600	1 389	1 429	142.8	123.3	6.5	6.5	918	949	113 354	103 214
II	117.7	125.7	1 463	1 450	1 309	1 352	148.0	125.8	7.5	7.0	846	922	27 467	97 466
III	128.1	142.4	1 587	1 481	1 380	1 371	123.3	165.4	9.0	8.0	889	1 086	1 503	105 648
IV	106.0	121.0	1 507	1 439	1 345	1 299	110.8	143.7	8.0	8.0	844	924	87 677	100 170
V	116.2	125.4	1 420	1 392	1 270	1 310	160.5	105.8	10.0	9.0	939	1 009	116 939	104 169
VI	104.1	118.0	1 488	1 388	1 249	1 297	171.1	143.3	14.0	11.5	771	910	112 465	85 022
VII	124.7	144.6	490	557	351	427	163.8	186.6	14.0	12.0	822	928	83 971	81 463
VIII	126.1	141.5	1 356	1 161	1 275	1 164	172.4	175.2	12.0	12.0	878	910	87 925	58 721
IX	124.5	141.9	1 457	1 514	1 299	1 352	140.9	192.0	12.0	11.0	822	827	98 200	88 126
X	132.0		1 587		1 317		163.1		10.5		911		104 080	
XI	130.2		1 553		1 328		153.7		9.0		940		93 450	
XII	120.0		1 510		1 318		155.6		7.0		963		102 087	

SITC, Rev. No	*	679.3	¹⁾ 673-678	¹⁾ 673.3 (1)	676.1	¹⁾ 673.1	¹⁾ 682.1(2)	812.3								
Vuosi ja kuukausi År och månad Year and month	Raaka teräs Råstål Crude steel	Teräsvalutavara Stålgjutgods Steel castings	Valssauatuotteet — Valsprodukter — Rolled products			Kuparikatodit Koppar- katoder Copper (cathodes)		Keramiset saniteetti- valmisteet, asennettavat Keramiset saniteetigods för install. Sanitary ceramic articles								
			Yhteensä Summa Total	Siltä — Därav — Of which												
				Betonirauta ja -teräs Betongjärn och -stål Reinforcing iron and steel	Ratakiskot Råls Ralls	Valssilanka Valstråd Rolled wire										
	1 000 kg															
	B 58	B 59	B 60	B 61	B 62	B 63	B 64	B 65								
1965 ..	362 421	18 950	332 391	140 967	9 166	81 190	30 582	5 826								
1966 ..	399 457	20 454	364 088	157 655	27 628	64 364	31 912	6 036								
1967 ..	411 208	22 345	351 500	114 651	37 392	60 653	34 127	6 173								
*1968 ..	729 429	24 535	554 571	152 996	28 990	80 029	35 896	6 313								
*1969 ..	967 971	20 489	712 464	163 921	27 572	94 945	33 871	5 932								
*1970 ..	1 168 887	17 069	798 082	204 847	9 868	84 022	34 047	6 691								
*1971 ..	1 025 263	15 752	620 013	125 941	7 978	60 659	32 339	7 844								
	*1971	*1972	*1971	*1972	*1971	*1972	*1971	*1972								
I ..	105 769	113 934	1 546	1 478	61 852	71 145	15 822	15 360	2 120	—	6 923	7 422	2 996	3 231	753	874
II ..	27 802	111 139	417	1 493	14 337	68 719	2 768	15 875	816	1 691	2 212	7 555	813	3 398	684	952
III ..	2 989	117 891	105	1 740	3 413	86 069	1 191	18 908	—	2 112	597	9 991	253	3 721	722	991
IV ..	80 129	122 424	1 469	1 490	61 586	81 042	16 213	10 254	153	1 177	5 296	7 389	2 732	3 342	742	991
V ..	108 095	129 431	1 504	1 678	61 068	88 291	10 996	18 830	3 027	1 706	9 700	10 250	2 839	3 903	600	1 018
VI ..	101 267	113 208	1 751	1 650	61 324	88 551	7 245	15 482	—	1 215	8 121	8 775	3 534	3 606	549	767
VII ..	41 875	90 937	792	609	23 327	22 725	4 185	3 364	—	—	4 525	3 000	3 356	2 084	78	137
VIII ..	95 398	92 488	1 445	1 208	54 336	87 748	14 591	17 708	148	—	2 950	1 492	2 851	1 970	733	921
IX ..	113 046	128 752	1 552	1 418	67 966	97 880	13 062	11 545	1 714	—	4 387	10 075	3 249	2 718	715	880
X ..	120 052		1 704		68 956		10 182		—	—	4 834		3 114		681	
XI ..	116 396		1 581		69 426		15 233		—	—	7 029		3 214		810	
XII ..	112 445		1 886		72 422		14 453		—	—	4 085		3 388		777	

Ks. huomautusosasto vuoden ensimmäisessä numerossa — Se notavdelningen i häfte 1 — See note section in the January issue.

¹⁾ SITC-nimike käsittää myös muita tuotteita kuin allamainitut — ²⁾ Pl. tulenkestävät ja haponkestävät tillet.
³⁾ SITC-positionen omfattar även andra produkter än de nedannämnda — ⁴⁾ Exkl. eldfasta och syrafasta tegel.
⁵⁾ This SITC-item also contains other products than those below — ⁶⁾ Excl. refractory and acid-resistant bricks.

4. Teollisuustuotannon volyyymi-indeksi — Volymindex för industriproduktionen — Volume index of industrial production
1959=100 Ryhmien painot ilmoitettu sulussa — Gruppvikterna angivna inom parentes — Group weights in parentheses

Vuosi ja kuukausi År och månad Year and month	Toimialaryhmät — Branschgrupper — Groups of industry																	
	Koko teollisuus Hela industrin Total industry (100)	Investointi- tavarat Investerings- varor Investment goods (9.5)	Muut tuo- tanta- hyödykkeet Andra produktions- föremådenheter Other pro- ducers' goods (61.8)	Kulutus- hyödykkeet Konsum- tionsförmö- denheter Consumers' goods (28.7)	Slitå — Därav — Of which													
					1 Kaivannais- teollisuus Gruv- o. a. extraktie industri Mining and quarrying (2.5)	2-3 Tehdas- teollisuus Fabriks- industri Manufacturing (87.8)	20 Elintarvike- teollisuus Livmedels- industri Food manu- facturing industries (11.2)	21 Juoma- valmistava teollisuus Dryckesvaru- industri Beverage industries (1.2)	22 Tupakka- teollisuus Tobaks- industri Tobacco manu- factures (0.8)									
B 66	B 67	B 68	B 69	B 70	B 71	B 72	B 73	B 74										
1965 ..	159	160	166	142	146	158	144	155	144									
1966 ..	167	160	175	151	133	165	153	172	147									
1967 ..	172	163	180	158	148	171	160	188	168									
1968 ..	182	175	191	164	149	180	163	208	168									
1969 ..	207	194	214	196	168	205	173	289	169									
1970 ..	232	230	223	235	181	229	182	326	173									
*1971 ..	238	235	229	241	171	235	192	330	179									
	*1971	*1972	*1971	*1972	*1971	*1972	*1971	*1972	*1971	*1972	*1971	*1972	*1971	*1972	*1971	*1972		
I ..	247	257	265	286	240	246	233	249	193	188	241	251	165	171	281	327	152	145
II ..	204	258	116	280	200	245	224	257	75	194	200	251	164	175	272	303	156	157
III ..	215	277	94	295	209	261	250	280	60	203	210	270	183	190	321	387	168	200
IV ..	246	254	268	270	230	236	252	265	202	168	245	250	187	183	334	306	168	164
V ..	245	259	261	271	232	242	244	271	195	194	244	258	189	213	332	351	266	181
VI ..	287	244	269	247	221	226	245	262	204	174	238	244	207	207	424	443	118	195
VII ..	183	◆180	172	◆144	188	◆178	166	◆178	166	◆141	176	◆172	177	183	394	◆481	181	198
VIII ..	241	◆254	246	◆233	229	234	252	◆283	180	◆196	239	◆250	192	217	370	◆447	194	197
IX ..	256	260	283	267	244	246	258	265	192	206	254	254	192	195	311	343	183	177
X ..	264		288		256		257		218		260		229		292		172	
XI ..	269		289		260		264		196		265		234		310		177	
XII ..	251		274		242		250		165		245		188		323		213	

Toimialaryhmät (jatk.) — Branschgrupper (forts.) — Groups of industry (cont.)

Vuosi ja kuukausi År och månad Year and month	Slitå — Därav — Of which																	
	23 Tekstiili- teollisuus Textilindustri Manufacture of textiles (5.9)		24 Kenkä-, vaatetus- ja ompelu- teollisuus Sko-, konfek- tions- och sömnads- industri — 1) (5.0)		25 Puiteollisuus Träindustri Manufacture of wood and cork, except manu- facture of furniture (6.8)		27 Paperiteollisuus Pappers- industri Manufacture of paper and paper products (18.1)		28 Graafinen teollisuus Grafisk industri Printing, publishing and allied industries (5.5)		29 Nahka- ja nahkateos- teollisuus Skinn-, läder- och lädervaru- industri Manufacture of leather, leather products (except footwear) (0.6)		30 Kumi- teollisuus Gummi- industri Manufacture of rubber products (1.1)		31 Kemian teollisuus Kemisk industri Manufacture of chemicals and chemical products (5.2)		33 Savi-, lasi- ja kivenjalos- tusteollisuus Ler-, glas- och stenför- ädlingsindustri Manufacture of non- metallic mineral products (3.0)	
	B 75	B 76	B 77	B 78	B 79	B 80	B 81	B 82	B 83									
1965 ..	112	120	133	182	134	104	152	203	201									
1966 ..	124	134	121	191	140	111	181	214	219									
1967 ..	128	142	125	187	137	116	182	233	224									
1968 ..	130	137	132	202	146	121	185	253	240									
1969 ..	153	162	151	223	154	136	221	285	281									
1970 ..	160	187	164	234	166	146	243	336	341									
*1971 ..	156	183	164	231	180	151	251	363	360									
	*1971	*1972	*1971	*1972	*1971	*1972	*1971	*1972	*1971	*1972	*1971	*1972	*1971	*1972	*1971	*1972		
I ..	154	170	174	189	172	164	241	256	184	188	136	163	249	236	364	418	371	308
II ..	162	182	188	202	170	171	226	245	177	180	159	185	270	239	339	402	361	321
III ..	183	199	224	233	191	188	250	262	200	187	168	192	306	263	358	428	365	372
IV ..	171	172	198	218	179	180	213	218	187	179	159	175	278	375	410	386	339	349
V ..	159	187	170	219	174	191	223	231	187	188	155	184	226	41	385	394	365	350
VI ..	161	173	157	170	176	164	198	220	181	170	132	160	246	247	348	371	367	340
VII ..	47	41	46	◆75	106	91	217	235	141	◆122	46	28	75	56	311	238	324	325
VIII ..	157	170	213	◆236	138	138	241	247	162	◆168	178	211	232	296	331	◆325	381	421
IX ..	177	162	211	221	170	168	241	261	189	179	171	177	301	280	374	326	378	425
X ..	164		210		173		250		182		171		310		375		394	
XI ..	168		215		166		251		186		179		287		389		370	
XII ..	168		189		159		223		184		160		235		375		305	

Ks. huomautusosasto vuoden ensimmäisessä numerossa — Se notavdelningen i häfte 1 — See notes section in the January issue.

1) Manufacture of footwear, other wearing apparel and made-up textile goods.

4. Teollisuustuotannon volyymi-indeksi (jatk.)—Volymindex för industriproduktionen (forts.)—Volume index of industrial production (cont.)

Vuosi ja kuukausi År och månad Year and month	Toimialaryhmät — Branschgrupper — Groups of industry						Tehdasteollisuuden erikoisindeksejä Specialindexar för fabriksindustri Special indices of manufacturing											
	Siltä — Därav — Of which						5											
	34	35	36	37	38	5	25, 27	34-38	20-24, 26, 28-33, 39									
	Metallien perusteollisuus Metallverk Basic metal industries	Metallituote- teollisuus Metall- manufaktur Manufacture of metal products, except machinery and transport equipment	Kone- teollisuus Maskin- industri Manu- facture of machinery, except electrical machinery	Sähkötek- ninen teollisuus Elektro- teknisk industri Manu- facture of electrical machinery, appliances, and supplies	Kulku- neuvo- teollisuus Transport- medels- industri Manu- facture of transport equipment	Sähkö-, kaasu-, vesivoima- yhteis- laitokset El., gas- and water- works m.m. Electricity, gas, water and sanitary services	Puu- ja paperi- teollisuus Trä- och pappers- industri Manu- facture of wood, cork, paper and paper products	Metalli- teollisuus Metall- industri Manu- facture of metal products	Muu tehdas- teollisuus Annas fabrika- industri Other manufac- turing industries									
(2.3)	(3.4)	(7.1)	(3.1)	(7.7)	(10.5)	(19.7)	(23.5)	(44.0)										
B 84	B 85	B 86	B 87	B 88	B 89	B 90	B 91	B 92										
1965	221	179	155	152	144	169	166	161	152									
1966	217	192	157	153	145	186	168	163	165									
1967	218	198	161	161	149	194	167	168	174									
1968	246	204	168	171	156	203	179	177	183									
1969	296	236	188	202	162	238	199	199	210									
1970	320	279	227	271	177	270	211	233	236									
*1971	286	262	239	297	168	283	209	231	248									
	*1971	*1972	*1971	*1972	*1971	*1972	*1971	*1972	*1971	*1972								
I	353	376	297	325	266	286	314	325	190	199	309	326	218	225	260	277	241	249
II	87	363	96	307	110	289	196	341	117	189	271	338	207	220	120	273	239	253
III	18	401	86	325	84	308	190	347	104	193	293	349	230	237	99	287	261	276
IV	305	387	295	298	271	269	337	327	186	192	264	301	202	205	259	267	257	262
V	357	413	297	312	274	271	302	341	178	180	267	288	207	218	257	270	253	269
VI	355	370	321	306	278	245	331	318	183	168	235	261	191	201	267	250	244	261
VII	192	227	181	142	176	◆131	159	◆183	108	◆102	244	259	180	186	154	139	186	◆183
VIII	305	311	301	316	244	◆205	313	◆333	166	167	270	305	207	210	242	236	252	◆275
IX	361	400	328	311	293	269	338	326	195	182	238	321	217	230	278	266	258	259
X	373		323		291		344		204		308		224		282		264	
XI	361		326		291		372		198		326		222		283		274	
XII	369		300		285		368		181		325		202		272		250	

5. Asuntojen tuotanto — Bostadsproduktionen — Production of dwellings

Vuosi ja neljännes År och kvartal	Myönnetty rakennusluvut Beviljade byggnadstillstånd Granted building permits		Keskeneräiset asunnot Igångvarande bostadslägenheter Not completed dwellings		Valmistuneet asunnot Färdigställda bostadslägenheter Completed dwellings	
	Asuinhuoneistoja Bostadslägenheter Dwellings	Kokonais- huoneistoala m ² Total lägenhets- yta m ² Total useful floor space m ²	Asuinhuoneistoja Bostadslägenheter Dwellings	Kokonais- huoneistoala m ² Total lägenhets- yta m ² Total useful floor space m ²	Asuinhuoneistoja Bostadslägenheter Dwellings	Kokonais- huoneistoala m ² Total lägenhets- yta m ² Total useful floor space m ²
	B 93	B 94	B 95	B 96	B 97	B 98
1964	38 373	..	35 100	..	35 381	2 270 704
1965	37 560	..	35 600	..	36 661	2 413 734
1966	49 685	..	38 700	..	36 457	2 496 418
1967	33 784	2 512 504	38 407	2 825 542	38 710	2 699 891
1968	42 554	3 068 794	41 053	3 000 619	36 023	2 568 428
1969	47 039	3 430 636	44 861	3 350 390	40 479	2 847 683
1970	55 109	4 009 534	45 569	3 293 597	49 747	3 645 062
*1971	62 818	4 454 790	53 535	3 815 907	50 479	3 610 140
1969 I	6 391	470 334	38 587	2 791 076	5 975	428 730
II	13 586	1 072 230	44 581	3 541 536	8 872	603 708
III	15 722	1 116 838	45 521	3 544 479	12 698	828 174
IV	11 340	771 234	44 861	3 350 390	12 934	987 071
1970 I	7 823	567 167	41 802	3 090 341	8 495	595 682
II	17 230	1 320 644	46 400	3 614 879	11 521	799 101
III	16 729	1 165 246	48 041	3 718 232	13 472	969 410
IV	13 327	956 477	45 569	3 293 597	16 259	1 280 869
*1971 I	8 759	637 807	40 280	2 879 142	9 421	684 760
II	15 353	1 227 568	45 717	3 480 303	12 089	805 172
III	22 580	1 545 044	51 413	3 934 300	12 773	868 216
IV	16 126	1 044 371	53 535	3 815 907	16 196	1 251 992
*1972 I	8 555	625 647	49 318	3 470 660	11 003	771 567
II	17 810	1 413 199	51 351	3 869 756	13 805	906 151

Ks. huomautusosasto vuoden ensimmäisessä numerossa — Se notavdelningen i häfte 1 — See note section in the January issue.

6. Talonrakennustoiminta — Husbyggnadsverksamhet — House construction

Vuosi ja neljännes År och kvartal Year and quarter	Kaikki rakennukset — Alla byggnader — All buildings						Kivirakennukset — Stenbyggnader — Buildings of stone					
	Yhteensä Summa Total	Asuin- raken- nukset Bostads- byggnader Residential buildings	Maa- talous- raken- nukset Ekono- mbygg- nader Farm buildings	Teollis- uus- raken- nukset Industri- byggnader Industrial buildings	Lilke- raken- nukset Affärs- byggnader Business buildings	Julkiset raken- nukset Offent- liga byggnader Public buildings	Yhteensä Summa Total	Asuin- raken- nukset Bostads- byggnader Residential buildings	Maa- talous- raken- nukset Ekono- mbygg- nader Farm buildings	Teollis- uus- raken- nukset Industri- byggnader Industrial buildings	Lilke- raken- nukset Affärs- byggnader Business buildings	Julkiset raken- nukset Offent- liga byggnader Public buildings
	Tilavuus — Kubikinhåll — Cubic capacity — 1 000 000 m ³											
	B 99	B 100	B 101	B 102	B 103	B 104	B 105	B 106	B 107	B 108	B 109	B 110
Myönnetyt talonrakennusluvut — Beviljade byggnadstillstånd — Granted building permits												
Koko maa — Hela riket — Whole country												
1965....	31.71	12.12	3.02	8.26	3.46	3.36	23.15	8.18	1.45	7.48	2.73	3.15
1966....	36.70	15.98	3.65	7.43	4.13	3.29	27.34	11.98	2.03	6.73	3.33	3.08
1967....	28.82	11.51	3.08	6.13	2.77	3.02	19.00	7.11	1.46	5.38	1.96	2.81
1968....	31.68	14.00	2.95	6.88	2.68	3.06	21.27	9.20	1.01	6.03	1.94	2.84
1969....	33.95	15.38	3.88	11.64	3.65	2.12	27.81	10.65	1.49	10.51	2.82	1.96
1970....	41.42	17.96	3.72	11.25	4.31	2.36	29.58	12.61	1.23	9.92	3.46	2.12
1971....	42.63	19.54	3.10	10.75	4.43	2.60	29.12	13.33	1.00	8.81	3.37	2.24
1970 II	14.25	6.04	1.81	3.97	1.29	0.50	9.40	3.78	0.64	3.51	1.03	0.39
III	11.52	5.12	0.86	3.11	1.14	0.72	8.43	3.93	0.27	2.60	0.89	0.66
IV	9.07	4.23	0.44	2.31	0.93	0.78	6.75	3.05	0.12	2.07	0.68	0.74
1971 I	6.52	2.86	0.52	1.64	0.81	0.33	4.60	1.96	0.17	1.47	0.64	0.28
II	13.59	5.54	1.59	3.47	1.59	0.58	7.84	2.95	0.47	2.65	1.16	0.50
III	12.90	6.66	0.61	3.06	1.12	0.89	9.45	4.89	0.24	2.55	0.92	0.78
IV	9.62	4.48	0.38	2.68	0.91	0.80	7.23	3.53	0.12	2.14	0.65	0.68
*1972 I	7.31	2.73	0.55	2.31	0.89	0.48	5.22	1.82	0.17	2.07	0.75	0.36
II	13.52	6.22	1.55	2.76	1.15	0.85	7.34	3.14	0.43	2.20	0.87	0.52
Keskeneräiset talonrakennustyöt — Igångvarande husbyggnadsarbeten — Building works not completed												
Koko maa — Hela riket — Whole country												
1965....	31.41	12.31	3.24	7.93	2.18	4.66	22.67	7.99	1.61	7.39	1.76	4.41
1966....	36.19	14.81	3.49	8.31	3.52	4.80	27.29	9.95	1.67	7.77	2.91	4.63
1967....	31.40	13.30	3.50	6.03	2.58	4.34	21.95	8.27	1.84	5.43	2.12	4.15
1968....	34.09	14.00	3.62	7.21	2.46	5.08	23.71	8.62	1.64	6.44	2.03	4.86
1969....	36.40	15.48	3.89	8.68	2.22	4.32	25.20	9.67	1.59	7.84	1.84	4.09
1970....	36.56	14.95	2.99	10.70	2.67	3.62	27.18	10.39	1.07	9.80	2.28	3.45
*1971....	37.64	17.09	2.67	9.46	3.14	3.49	27.29	11.82	1.01	8.36	2.66	3.21
1970 II	41.20	16.69	4.63	10.78	2.78	4.25	28.20	9.76	1.77	10.06	2.34	4.08
III	42.55	17.04	4.26	12.45	2.87	4.05	29.84	10.31	1.65	11.41	2.46	3.81
IV	36.56	14.95	2.99	10.70	2.67	3.62	27.18	10.39	1.07	9.80	2.28	3.45
*1971 I	32.98	13.04	2.54	10.11	2.53	3.23	25.05	9.30	0.95	9.36	2.19	3.09
II	37.90	15.87	3.57	9.86	3.34	3.32	26.17	9.76	1.23	9.08	2.75	3.15
III	41.76	17.76	3.54	11.32	3.82	3.40	28.76	10.78	1.23	10.24	3.14	3.14
IV	37.64	17.09	2.67	9.46	3.14	3.49	27.29	11.82	1.01	8.36	2.66	3.21
*1972 I	34.34	15.53	2.40	8.82	2.75	3.18	25.39	11.00	0.91	8.02	2.37	2.91
II	38.57	17.41	3.34	9.97	2.83	3.00	25.53	10.46	1.14	8.72	2.31	2.65
Valmistuneet rakennukset — Färdigställda byggnader — Completed buildings												
Koko maa — Hela riket — Whole country												
1965....	27.22	11.04	2.61	6.45	2.78	3.13	19.67	7.58	1.21	5.74	2.17	2.87
1966....	26.91	11.35	2.84	5.93	2.46	3.01	19.26	7.85	1.35	5.29	1.92	2.74
1967....	31.34	12.42	2.92	7.91	2.94	3.49	23.28	8.83	1.48	7.28	2.23	3.29
1968....	26.40	11.70	2.57	5.40	2.23	2.86	18.34	8.00	1.15	4.73	1.63	2.67
1969....	32.08	12.90	3.16	8.11	2.85	3.31	22.95	8.89	1.34	7.20	2.30	3.07
1970....	38.60	16.43	4.29	9.54	3.08	3.35	26.59	10.88	1.68	8.37	2.45	3.03
*1971....	37.35	15.79	3.16	10.57	3.31	2.91	26.94	11.05	0.95	9.48	2.58	2.71
1970 II	7.67	3.53	0.59	1.95	0.54	0.68	5.81	2.70	0.25	1.76	0.44	0.64
III	10.66	4.42	1.52	2.00	0.90	1.03	7.01	2.98	0.52	1.79	0.73	0.95
IV	14.58	5.76	1.78	4.15	1.09	1.23	9.63	3.23	0.74	3.65	0.82	1.11
*1971 I	6.65	3.05	0.49	1.71	0.51	0.73	4.91	2.16	0.15	1.48	0.39	0.69
II	8.60	3.49	0.44	3.22	0.54	0.57	6.91	2.83	0.18	2.94	0.43	0.52
III	9.08	3.78	1.07	1.88	0.82	0.85	6.22	2.84	0.30	1.61	0.65	0.78
IV	13.02	5.47	1.16	3.76	1.44	0.76	8.90	3.22	0.34	3.45	1.11	0.72
*1972 I	7.95	3.23	0.33	2.73	0.71	0.75	6.06	2.31	0.14	2.33	0.56	0.68
II	8.02	4.08	0.35	1.57	0.99	0.65	6.17	3.24	0.13	1.29	0.90	0.57

Ks. huomautusosasto vuoden ensimmäisessä numerossa — Se notavdelningen i häfte 1 — See note section in the January issue.

6. Talonrakennustoiminta (jatk.) — Husbyggnadsverksamhet (forts.) — House construction (cont.)

Vuosi ja neljännes År och kvartal Year and quarter	Kaikki rakennukset — Alla byggnader — All buildings						Kivirakennukset — Stenbyggnader — Buildings of stone					
	Yhteensä Summa Total	Asuin- raken- nukset Bostads- byggnader Residential buildings	Maa- talous- raken- nukset Ekono- mibyggnader Farm buildings	Teolli- suus- raken- nukset Industri- byggnader Industrial buildings	Lilke- raken- nukset Affärs- byggnader Business buildings	Julkiset raken- nukset Offent- liga byggnader Public buildings	Yhteensä Summa Total	Asuin- raken- nukset Bostads- byggnader Residential buildings	Maa- talous- raken- nukset Ekono- mibyggnader Farm buildings	Teolli- suus- raken- nukset Industri- byggnader Industrial buildings	Lilke- raken- nukset Affärs- byggnader Business buildings	Julkiset raken- nukset Offent- liga byggnader Public buildings
	Tilavuus — Kubikinhåll — Cubic capacity — 1 000 000 m ³											
	B 111	B 112	B 113	B 114	B 115	B 116	B 117	B 118	B 119	B 120	B 121	B 122
Myönnetty talonrakennusluvut — Beviljade byggnadstillstånd — Granted building permits												
Kaupungit ja kauppalat — Städer och köpingar — Urban communes												
1965....	15.44	6.81	0.10	3.83	2.28	2.20	13.25	5.66	0.04	3.39	1.93	2.15
1966....	20.09	10.08	0.18	4.34	3.03	2.21	17.80	8.77	0.13	4.02	2.64	2.13
1967....	14.34	6.31	0.19	3.97	1.76	1.75	11.96	4.95	0.09	3.60	1.44	1.70
1968....	16.83	8.18	0.15	4.36	1.69	2.08	14.18	6.60	0.05	3.95	1.37	2.03
1969....	21.11	8.78	0.26	7.88	2.49	1.26	18.16	7.23	0.10	7.17	2.18	1.24
1970....	23.68	10.94	0.29	7.10	3.36	1.71	20.03	9.06	0.11	6.31	2.85	1.59
1971....	23.92	11.24	0.25	6.90	3.25	1.78	19.56	9.17	0.10	5.91	2.58	1.55
1970 II	7.47	3.52	0.13	2.51	0.91	0.32	6.03	2.68	0.05	2.28	0.76	0.24
III	6.84	3.14	0.07	2.03	0.94	0.55	5.70	2.70	0.03	1.64	0.76	0.52
IV	5.41	2.55	0.05	1.47	0.72	0.56	4.69	2.18	0.01	1.35	0.57	0.55
1971 I	3.78	1.78	0.04	1.02	0.65	0.20	3.19	1.48	0.01	0.95	0.53	0.16
II	7.04	2.83	0.12	2.44	1.08	0.39	5.10	1.90	0.04	1.92	0.81	0.35
III	7.48	3.81	0.08	1.90	0.82	0.76	6.39	3.27	0.05	1.62	0.72	0.69
IV	5.62	2.82	0.01	1.54	0.70	0.43	4.88	2.52	0.00	1.42	0.52	0.35
*1972 I	4.51	1.66	0.03	1.74	0.73	0.28	3.88	1.34	0.00	1.59	0.68	0.24
II	7.23	3.55	0.14	1.86	0.89	0.51	5.08	2.33	0.03	1.46	0.77	0.35
Keskeneräiset talonrakennustyöt — Igångvarande husbyggnadsarbeten — Building works not completed												
Kaupungit ja kauppalat — Städer och köpingar — Urban communes												
1965....	15.32	6.49	0.13	3.74	1.51	3.28	13.36	5.24	0.05	3.49	1.33	3.20
1966....	18.51	8.44	0.18	3.32	2.78	3.62	16.38	7.11	0.11	3.09	2.43	3.57
1967....	15.39	6.73	0.25	3.46	1.96	2.79	13.99	5.37	0.16	3.20	1.76	2.74
1968....	18.27	7.69	0.25	4.47	1.87	3.74	15.76	6.08	0.14	4.06	1.74	3.68
1969....	18.85	8.05	0.24	5.49	1.55	3.24	16.26	6.39	0.09	5.08	1.42	3.20
1970....	21.20	8.76	0.23	6.96	2.23	2.76	18.49	7.22	0.09	6.40	1.98	2.73
*1971....	21.59	9.60	0.22	6.37	2.41	2.66	18.53	7.94	0.10	5.76	2.12	2.49
1970 II	20.87	8.38	0.34	6.49	2.11	3.26	17.91	6.32	0.15	6.23	1.92	3.22
III	23.04	9.24	0.34	7.67	2.28	3.24	19.58	7.07	0.15	7.11	2.05	3.13
IV	21.20	8.76	0.23	6.96	2.23	2.76	18.49	7.22	0.09	6.40	1.98	2.73
*1971 I	19.38	7.77	0.19	6.65	2.09	2.44	17.21	6.55	0.09	6.22	1.88	2.42
II	20.96	8.60	0.26	6.53	2.69	2.58	17.79	6.58	0.10	6.20	2.30	2.52
III	23.62	9.74	0.30	7.54	2.91	2.70	19.60	7.39	0.11	6.96	2.47	2.56
IV	21.59	9.60	0.22	6.37	2.41	2.66	18.53	7.94	0.10	5.76	2.12	2.49
*1972 I	21.45	9.92	0.23	6.26	2.33	2.38	18.76	8.41	0.10	5.82	2.09	2.23
II	22.33	10.21	0.29	6.86	2.28	2.26	18.17	7.77	0.10	6.14	1.98	2.04
Valmistuneet rakennukset — Färdigställda byggnader — Completed buildings												
Kaupungit ja kauppalat — Städer och köpingar — Urban communes												
1965....	15.09	7.00	0.08	4.11	1.65	2.04	13.03	5.81	0.04	3.77	1.41	1.95
1966....	15.05	7.43	0.12	3.86	1.56	1.89	13.02	6.26	0.05	3.49	1.37	1.79
1967....	16.80	8.10	0.17	3.58	2.06	2.59	14.37	6.75	0.08	3.25	1.68	2.50
1968....	13.85	7.11	0.18	3.29	1.48	1.56	11.73	5.86	0.11	2.99	1.17	1.51
1969....	18.62	8.11	0.26	5.65	2.11	2.19	15.87	6.61	0.13	5.06	1.89	2.09
1970....	20.40	9.30	0.33	5.99	2.14	2.37	17.35	7.60	0.15	5.40	1.86	2.25
*1971....	21.32	9.64	0.21	6.55	2.51	2.14	18.13	7.88	0.06	6.00	2.03	2.08
1970 II	4.48	2.28	0.03	1.36	0.30	0.46	4.05	2.03	0.01	1.27	0.27	0.45
III	5.16	2.33	0.12	1.33	0.65	0.64	4.53	2.00	0.05	1.24	0.60	0.63
IV	7.43	2.96	0.15	2.42	0.79	1.02	6.02	2.15	0.08	2.19	0.62	0.93
*1971 I	4.01	1.87	0.04	1.08	0.38	0.59	3.33	1.50	0.01	0.94	0.29	0.57
II	5.23	2.42	0.03	1.92	0.44	0.36	4.62	2.13	0.01	1.74	0.38	0.35
III	4.55	2.26	0.03	0.96	0.64	0.58	4.02	2.01	0.00	0.89	0.54	0.56
IV	7.53	3.09	0.11	2.59	1.05	0.61	6.16	2.24	0.04	2.43	0.82	0.60
*1972 I	5.68	2.36	0.03	1.99	0.58	0.64	4.81	1.93	0.01	1.76	0.48	0.59
II	5.52	2.90	0.03	1.17	0.89	0.46	4.95	2.60	0.01	1.04	0.86	0.41

Ks. huomautusosasto vuoden ensimmäisessä numerossa — Se notavdelningen i häfte 1 — See note section in the January issue.

7. Kaupan myynti ja työllisyys — Handels försäljning och sysselsättning — Sales and employment of commerce

a. Vähittäiskauppa — Detaljhandeln — Retailing

Vuosi ja kuukausi År och månad Year and month	Kaikki vähittäiskaupat Detaljhandel sammanlagt All retailers	Tavaratalot Varuhus Department stores	Pienostavaratalot Ministryvaruhus Miniature department stores	Sekstavaramyymälät Diversehandel Retailers, rural type	Eiintarvikemyymälät Livmedelsaffärer Food shops	Siltä — Därav — Of which					Alkon myymälät Alkos butiker Liquor shops
						Supermarketti Supermarkets Super markets	Muut elintarvikkeiden yleistymyymälät Andra allmänna livsmedelsaffärer Other general food shops	Maito, meijerituotteet, leipä Mjolk, mejeriprodukter, bröd Dairy and bakery products	Liha, kala, hedelmät, vihannekset Kött, fisk, frukter, grönsaker Meat, fish, fruit, vegetables	Muut elintarvikemyymälät Andra livsmedelsaffärer Other food shops	
	C 1	C 2	C 3	C 4	C 5	C 6	C 7	C 8	C 9	C 10	C 11
Myynti (ml. lvv.) — Försäljning (inkl. oms.) — Sales (incl. sales tax) 1 000 000 mk											
1968	13 806.2	824.1	364.6	3 233.6	3 018.1	112.0	2 262.5	190.3	317.7	135.6	886.7
1969	15 157.5	962.1	422.7	3 333.1	3 170.4	129.5	2 348.3	178.2	357.8	156.6	850.4
1970	16 581.3	1 136.2	455.7	3 572.0	3 384.9	147.6	2 542.6	188.2	339.0	167.5	1 039.5
1971	18 028.3	1 300.6	522.8	3 766.9	3 802.6	196.7	2 875.5	208.2	350.4	171.7	1 234.5
1971 I	1 183.4	82.3	30.0	216.7	263.8	13.9	198.9	15.0	23.7	12.3	78.7
II	1 229.7	81.3	32.7	235.4	279.2	13.8	215.5	15.3	24.1	10.5	82.9
III	1 377.9	87.1	36.9	271.3	302.6	16.0	231.5	16.7	26.6	11.7	85.6
IV	1 490.8	99.9	39.9	293.0	317.0	17.4	238.9	17.5	29.8	13.4	111.8
V	1 697.3	110.1	43.8	315.4	313.8	16.7	237.2	16.5	27.4	16.0	84.0
¹⁾ VI	1 510.8	109.2	46.7	336.6	318.7	15.8	239.7	16.2	30.8	16.2	114.1
¹⁾ VII	1 480.9	105.5	45.9	348.0	331.8	15.8	251.0	16.8	30.5	17.7	119.1
¹⁾ VIII	1 430.2	101.7	44.1	324.3	313.9	16.8	235.4	16.8	28.2	16.9	100.8
¹⁾ IX	1 500.8	107.2	45.3	341.8	309.8	16.6	233.4	18.1	28.3	13.4	99.0
¹⁾ X	1 563.9	119.6	45.5	335.4	327.9	17.2	244.5	19.4	31.9	14.9	106.4
¹⁾ XI	1 530.3	118.3	44.7	311.9	314.2	17.0	235.7	18.5	29.1	13.9	100.9
¹⁾ XII	2 032.8	178.4	67.3	437.1	409.9	19.9	313.8	21.4	40.0	14.8	151.2
*1972 I	1 442.1	103.5	34.7	236.8	292.8	17.2	216.2	18.1	27.6	13.7	93.0
II	1 447.7	109.0	38.1	267.2	314.1	16.7	236.9	18.4	29.0	13.1	98.0
III	1 532.6	109.4	42.1	297.1	351.5	18.4	264.2	20.6	33.9	14.4	126.7
IV	1 539.4	111.1	41.6	306.5	338.0	17.9	252.6	19.6	32.7	15.2	92.7
V	1 656.0	128.8	50.0	357.2	358.3	17.7	267.5	20.2	33.8	19.1	39.1
VI	1 812.1	133.2	52.3	374.2	373.5	18.0	281.8	19.1	35.2	19.4	158.5
VII	1 724.8	123.6	54.0	387.7	381.0	17.1	289.5	18.0	33.5	22.9	136.7
VIII	1 788.8	130.3	52.1	366.3	377.2	18.6	283.9	20.0	34.2	20.5	127.9
Volymyymi-indeksi — Volymindex — Volume index (1968 = 100)											
1969	108	114	113	101	102	112	101	91	109	111	94
1970	114	129	118	105	107	126	107	96	103	118	105
1971	118	143	130	107	116	161	116	103	103	119	118
1971 I	96	111	92	76	100	142	100	92	86	109	90
II	99	110	100	82	105	139	107	94	87	93	95
III	110	117	112	94	113	160	114	102	95	104	98
IV	119	134	121	101	118	174	118	106	106	117	128
V	135	147	133	109	116	167	117	99	98	136	96
VI	118	145	141	115	117	156	117	95	110	135	131
VII	116	140	138	120	120	155	121	97	108	145	136
VIII	111	133	131	110	113	161	112	97	98	134	115
IX	115	139	133	115	110	159	110	104	95	106	113
X	120	155	133	113	117	166	116	111	109	119	122
XI	117	152	131	105	112	163	111	106	100	112	116
XII	156	230	197	147	146	191	148	124	138	121	173
*1972 I	110	133	101	79	105	166	102	105	95	116	106
II	110	139	110	88	111	158	111	104	99	110	112
III	119	138	121	97	123	173	122	115	114	120	145
IV	114	139	118	99	115	163	114	106	107	123	97
V	123	160	141	115	121	161	120	109	111	153	41
VI	133	165	146	120	126	163	126	103	115	154	166
VII	126	152	150	124	127	154	128	96	107	175	143
VIII	129	159	143	116	124	166	124	105	108	153	134
Henkilökunta — Personal — Personnel											
1969	160 100	10 600	4 100	31 450	37 950	950	23 900	2 350	5 300	5 450	800
1970	163 250	11 500	4 100	31 600	38 850	900	24 600	2 450	5 050	5 850	800
1971	160 200	12 500	4 300	30 500	35 900	1 100	24 600	2 400	4 450	3 350	800

Ka. huomautusosasto vuoden ensimmäisessä numerossa — Se notavdelningen i häfte 1 — See notes section in the January issue.

¹⁾ Pl. liikevaihtoveron lisävero — Exkl. omsättningskastens tilläggningskast — Excl. surtax on sales tax.

C 12	Siitä — Därav — Of which							C 19	Siitä — Därav — Of which					C 24	Vuosi ja kuukausi År och månad Year and month
	C 13	C 14	C 15	C 16	C 17	C 18	C 20		C 21	C 22	C 23				
Tekstiili-, vaatetus- ja jalkine- myymälät Textilvaru-, konfektions- och skaffärer <i>Textiles, clothing, footwear</i>	Tekstiili- ja vaatetusalan yhteismyymälät Allmänna textilvaru- och konfektionsaffärer <i>General textile and clothing shops</i>	Kankaat, langat, sisustus- tekstiilit, käsityöt Tyg, garn, inredningstextilier, handarbeten <i>Fabrics, yarn etc.</i>	Puku- ja turkistavara- myymälät Konfektions- och pälsvaru- affärer <i>Suits and furs</i>	Asuste- ja hattukaupat Ekipperings- och hattaffärer <i>Outfitting and hats</i>	Jalkineymyymälät Skaffärer <i>Footwear</i>	Huonekalunmyymälät Möbelfaffärer <i>Furniture</i>	Rauta-, kone- ja maatalous- tarvikemyymälät Handeln med järnvaror, maskiner o. lantbruksredskap <i>Metalware, machinery</i>	Rautakaupat Järnhandel <i>Hardware</i>	Urhellu- ja retkeilytarvikkeet Sport- o. kampingartiklar <i>Sporting and camping goods</i>	Sähkölaitteet, radiot yms. El- o. radioapparater o.d. <i>Electric apparatus and appliances</i>	Muut rautala- alan myymälät Andra affärer i järnbranschen <i>Others</i>	Kultasepän- ja kelloliikkeet Guldsmide- och uraffärer <i>Jewellery and watch shops</i>			

Myynti (ml. lvv.) — Försäljning (inkl. oms.) — Sales (incl. sales tax) 1 000 000 mk

1 206.6	93.0	115.9	347.6	473.4	176.7	192.9	828.7	344.6	97.6	295.5	91.0	99.1	1968
1 229.8	94.0	105.1	349.7	480.9	200.1	215.3	949.3	386.7	105.8	367.1	89.7	104.8	1969
1 349.4	99.2	118.2	403.4	517.3	211.3	253.7	1 055.0	422.6	123.6	403.1	105.7	120.7	1970
1 494.3	108.7	130.1	444.2	575.3	236.0	277.0	1 112.0	455.3	132.0	420.6	104.1	122.5	1971
102.3	7.6	10.5	31.6	37.4	15.2	18.2	67.5	23.3	8.3	29.9	6.0	8.4	1971 I
86.7	5.9	9.7	24.5	34.1	12.5	21.6	75.8	27.1	8.1	34.0	6.6	8.2	II
91.4	6.8	9.8	27.2	35.2	12.4	22.1	78.6	29.8	8.3	33.2	7.3	9.1	III
124.1	9.0	9.4	39.0	46.3	20.4	16.7	81.5	30.8	10.8	32.0	7.9	9.2	IV
135.0	9.0	9.6	41.5	50.6	24.3	20.0	130.3	42.3	15.1	63.6	9.3	11.9	V
121.6	8.1	9.7	36.3	47.7	19.8	20.1	94.4	40.3	15.0	29.8	9.3	10.9	¹⁾ VI
104.4	6.9	9.5	31.3	41.0	15.7	18.5	87.1	40.8	13.0	23.3	10.0	9.2	¹⁾ VII
98.5	7.0	10.3	27.8	37.9	15.5	26.0	97.0	43.5	12.0	31.7	9.8	9.6	¹⁾ VIII
117.9	9.6	10.6	34.4	44.9	18.4	28.1	97.9	45.2	9.6	33.8	9.3	9.1	¹⁾ IX
149.8	12.5	11.6	47.6	54.9	23.2	26.8	92.6	42.2	9.3	33.3	7.8	9.6	¹⁾ X
165.4	12.2	12.8	50.4	60.2	29.8	29.8	91.3	40.7	8.7	32.7	9.2	8.8	¹⁾ XI
197.2	14.1	16.6	52.6	85.1	28.8	32.9	118.0	49.3	13.8	43.3	11.6	18.5	¹⁾ XII
117.6	8.3	11.3	35.7	45.4	16.9	24.2	105.6	30.2	10.5	57.7	7.2	10.1	*1972 I
98.3	6.6	10.7	28.7	38.9	13.4	26.4	93.9	32.8	10.0	43.9	7.2	9.5	II
106.6	8.0	10.8	32.3	41.1	14.4	26.1	90.5	34.6	10.8	36.6	8.5	10.3	III
118.5	8.9	10.0	36.8	44.7	18.1	20.1	88.3	34.4	13.1	33.6	7.3	9.7	IV
143.1	9.7	10.2	42.8	55.4	25.0	22.8	112.8	50.6	16.1	35.9	10.2	12.3	V
137.6	8.8	9.9	41.7	54.3	22.9	24.5	116.3	48.6	17.3	38.4	12.0	12.7	VI
107.2	6.2	9.0	31.8	43.6	16.6	20.2	108.5	40.7	14.9	41.1	11.8	12.7	VII
112.8	7.1	11.2	30.6	43.9	20.0	30.2	140.5	54.8	14.8	57.0	13.9	13.5	VIII

Volyyymi-indeksi — Volymindex — Volume index (1968 = 100)

100	97	90	98	99	112	110	113	109	106	123	97	97	1969
108	103	100	112	106	116	125	121	111	121	134	112	113	1970
117	110	105	120	115	127	131	121	115	125	133	103	107	1971
98	94	105	104	91	98	107	92	72	96	118	72	89	1971 I
82	72	96	81	83	81	126	103	84	93	135	79	93	II
87	83	97	90	86	80	129	106	92	95	132	87	93	III
118	110	92	128	112	132	97	110	95	123	123	95	94	IV
128	110	94	137	122	157	115	178	130	173	255	111	122	V
115	99	95	119	115	128	116	122	124	170	108	111	118	VI
99	85	93	103	99	101	107	113	125	149	86	118	101	VII
93	85	100	91	91	100	147	125	132	136	115	116	101	VIII
110	115	103	111	107	119	158	125	136	109	123	109	92	IX
139	150	111	153	130	150	151	118	126	105	121	91	96	X
153	147	123	162	142	191	143	115	121	96	118	105	88	XI
183	168	159	169	201	184	181	149	147	153	155	133	193	XII
108	99	108	114	106	108	134	141	89	114	230	82	99	*1972 I
90	78	100	91	91	86	145	124	96	107	174	82	93	II
97	94	100	101	95	92	143	118	101	116	146	97	100	III
107	104	92	114	102	114	110	115	100	141	133	83	94	IV
129	113	94	133	127	156	123	144	147	169	143	116	118	V
123	101	91	129	124	144	128	149	140	181	152	136	123	VI
96	72	82	98	99	104	106	139	116	157	163	132	122	VII
100	81	102	94	99	125	155	181	156	156	226	158	128	VIII

Henkilökunta — Personal — Personnel

20 550	1 150	1 950	5 400	9 350	2 700	2 450	10 400	3 600	1 550	4 200	1 050	2 350	1969
21 200	1 200	1 900	5 750	9 650	2 700	2 500	10 400	3 550	1 550	4 250	1 050	2 400	1970
21 000	1 300	1 900	5 650	9 500	2 650	2 650	10 300	3 500	1 550	4 150	1 100	2 350	1971

Ks. huomautusosasto vuoden ensimmäisessä numerossa — Se notavdelningen i häfte 1 — See note section in the January issue.

7. Kaupan myynti ja työllisyys (jatk.) — Handels försäljning och sysselsättning (forts.) — Sales and employment of commerce
 a. Vähittäiskauppa — Detaljhandeln — Retailing

Vuosi ja kuukausi År och månad Year and month	Kirja- ja paperikaupat Bok- och pappershandel Books and paper	Kemikaali- ja kosmetiikkikaupat Kemikalie- och kosmetikhandel Cosmetic retailing	Apteekit Apotek Pharmacies	Kukka- ja kasvikka- ja kasvien myynti Blommor och växter Flowershops	Huoltoasemat Servicestationer Gas stations	Autokaupat Bilaffärer Automobile retailers	Muut myymälät Andra affärer Other special shops	Koko tukkukauppa Partiaffärer samlanlag All wholesalers	Keskustukkuliikkeet Centralaffärer Central wholesalers	Yleistukku- ja vähittäiskaupat Allmänna partiaffärer General wholesalers	Elintarvikkeet (ml. maatalous- tuotteet) Livsmedel (inkl. lantbruksprod.) Food and beverages	Textiili-, vaatetus-, nahka- ja turkkutuotteet Textil-, beklädnads- läder- o. pälsvaror Textile, clothing, leather articles
	C 25	C 26	C 27	C 28	C 29	C 30	C 31	C 32	C 33	C 34	C 35	C 36
	Myynti ¹⁾ — Försäljning ¹⁾ — Sales ¹⁾ 1 000 000 mk											
1968	274.9	134.3	326.7	64.5	849.4	1 207.4	294.6	13 798.1	4 695.1	1 253.7	896.2	309.2
1969	281.6	139.8	346.5	73.8	912.9	1 829.2	335.8	16 751.2	5 362.3	1 466.7	1 066.0	350.4
1970	300.8	144.2	371.2	83.4	1 005.0	1 949.4	360.2	19 466.8	6 016.9	1 797.8	1 080.1	385.3
1971	326.5	153.1	415.3	95.7	1 149.1	1 850.3	405.2	21 480.9	6 838.1	2 036.7	1 197.5	401.5
1971 I	25.3	9.9	32.9	8.3	78.5	132.3	28.3	1 391.8	410.5	125.4	78.0	26.9
II	24.9	10.6	31.8	7.4	79.2	144.7	27.3	1 586.0	505.2	145.1	82.7	28.7
III	26.1	12.2	34.6	7.9	88.3	192.2	32.0	1 774.1	563.6	155.7	93.1	36.8
IV	20.9	12.4	35.4	7.9	90.4	200.9	29.8	1 798.4	572.9	162.2	99.8	37.6
V	20.7	11.7	34.1	11.0	97.2	318.3	40.0	1 918.7	580.4	175.2	101.4	31.0
VI	19.0	12.8	32.6	6.5	101.9	134.9	30.8	1 728.9	534.1	162.4	105.9	24.4
VII	19.2	12.6	30.9	4.7	105.6	107.9	30.5	1 598.4	560.4	177.3	102.0	14.7
VIII	27.8	11.4	29.9	5.1	99.2	107.9	33.0	1 837.5	621.8	173.0	103.6	41.4
IX	32.5	11.7	33.3	5.6	100.0	124.6	36.6	1 972.2	630.3	188.2	104.3	47.4
X	28.5	11.7	35.7	7.3	103.3	128.1	35.7	1 880.3	621.7	176.9	96.7	46.4
XI	27.6	11.3	38.7	8.4	99.9	127.6	35.3	1 918.9	598.8	188.3	110.1	40.2
XII	54.0	24.8	45.5	15.6	105.6	130.9	45.9	2 075.7	638.4	207.0	119.9	26.0
*1972 I	28.5	10.6	37.9	9.6	88.8	211.4	37.0	1 684.6	475.4	150.8	93.8	26.9
II	28.9	11.4	37.8	8.5	89.9	177.4	39.3	1 848.8	567.4	169.6	100.4	33.8
III	27.8	12.8	39.7	8.9	98.3	196.9	37.9	2 063.7	663.9	198.1	109.6	43.4
IV	23.0	11.6	39.9	8.4	94.1	199.9	36.0	1 963.4	636.3	205.6	112.1	40.5
V	23.4	12.5	38.6	12.1	103.6	201.6	39.8	2 085.8	677.9	192.9	123.1	33.5
VI	23.2	13.8	39.3	7.0	106.8	198.0	41.2	2 063.1	641.3	198.4	129.3	27.7
VII	26.1	13.0	35.7	5.6	113.9	162.1	36.8	1 839.4	638.1	194.6	115.6	15.5
VIII	31.9	12.6	35.1	5.6	107.0	202.8	43.0	2 219.2	746.4	203.4	125.0	47.3
	Volyyymi-indeksi — Volymindex — Volume index (1968 = 100)											
1969	97	103	103	115	108	151	109	117	110	114	115	111
1970	99	104	111	132	113	151	117	130	119	134	114	122
1971	104	102	120	141	113	131	126	137	131	147	123	125
1971 I	96	85	114	157	97	119	110	109	97	111	99	101
II	95	87	111	141	96	129	106	123	117	127	103	108
III	99	99	120	150	107	171	122	138	131	136	116	138
IV	81	100	123	135	109	179	114	140	133	142	125	141
V	80	93	118	189	117	280	154	149	135	154	127	116
VI	73	101	113	111	121	110	118	133	123	142	132	91
VII	74	99	107	81	125	89	113	123	129	153	126	55
VIII	107	89	104	87	117	88	122	140	142	149	126	155
IX	124	91	115	96	116	100	135	149	143	161	127	178
X	109	91	124	126	119	102	131	142	141	151	117	173
XI	106	88	135	144	114	101	128	144	135	160	132	150
XII	207	193	155	269	121	101	164	155	144	176	144	97
*1972 I	104	82	129	165	101	174	134	126	106	127	112	100
II	104	88	129	146	102	144	142	137	126	141	118	125
III	100	98	126	154	111	159	137	152	146	163	128	158
IV	80	88	127	150	106	160	129	143	138	167	129	148
V	80	96	123	215	116	163	140	152	146	156	140	120
VI	79	102	125	124	120	161	146	149	138	160	147	100
VII	89	94	110	100	127	131	130	132	136	155	129	55
VIII	108	90	108	100	115	164	148	159	159	162	140	167
	Henkilökunta — Personal — Personnel											
1969	4 950	3 100	5 300	2 100	8 850	10 250	4 900	71 700	14 000	4 800	4 200	2 150
1970	4 950	2 850	5 450	2 200	9 000	10 450	5 000	73 150	13 400	5 000	4 250	2 200
1971	4 900	2 750	5 450	2 150	9 200	10 300	5 150	75 750	13 950	5 000	4 300	2 150

Ks. huomautusosasto vuoden ensimmäisessä numerossa — Se notavdelningen i häfte 1 — See note section in the January issue.

¹⁾ Liikevaihtovero ml. vähittäiskaupassa, mutta pl. tukkukaupassa — Detaljhandeln inkl. och partihandeln exkl. omsättningskatt — Sales tax is incl. in retailing and excl. from wholesale.

(cont.)

Rautatavarat, rakennustarvikkeet Järnvägar och byggnadsmaterial <i>Iron ware and construction materials</i>	Sähkö- ja radiotarvikkeet El- och radiosparater <i>Electric appliances and radios</i>	Paperi- ja konttoritarvikkeet Pappersvaror o. kontorettiklar <i>Paper and office supplies</i>	Lääkkeet ja kemikaalitavarat Medicin- o. kemikalievaror <i>Medicines and drugs</i>	Autot ja autotarvikkeet Bilar o. biltilbehör <i>Automobiles</i>	Polttoaineet Bränslen <i>Fuels</i>	Koneet, metallituotteet ja raaka-ainet Maskiner, metallvaror o. råvaror <i>Machinery, metal products and raw materials</i>	Maatalouskoneet ja -tarvikkeet Lantbruksmaskiner o. redskap <i>Farm machines and farm equipments</i>	Puitavarat Trävaror <i>Timber</i>	Muut tukkuliikkeet Andra partifirörer <i>Other wholesalers</i>	Vuosi ja kuukausi År och månad <i>Year and month</i>
C 37	C 38	C 39	C 40	C 41	C 42	C 43	C 44	C 45	C 46	
Myynti (pl. lvv.) — Försäljning (exkl. oms.) — Sales (excl. sales tax) 1 000 000 mk										
822.4	416.7	144.8	447.0	851.6	1 607.1	1 400.9	171.2	279.5	502.7	1968
1 122.2	579.5	179.0	526.8	1 177.7	1 768.2	1 867.1	252.5	405.0	627.8	1969
1 330.9	788.6	187.4	548.2	1 383.6	2 149.3	2 249.6	321.9	536.0	691.2	1970
1 276.4	957.5	199.5	669.3	1 356.0	2 709.1	2 309.2	216.8	561.5	751.8	1971
71.7	68.0	14.6	52.6	96.2	195.0	163.1	10.4	29.8	49.6	1971 I
82.7	71.8	14.5	48.9	117.3	214.9	170.8	14.1	34.5	54.8	II
91.6	84.3	15.9	55.0	139.9	246.5	181.6	16.0	29.2	64.9	III
94.4	66.7	14.3	56.7	159.1	217.5	196.7	20.0	39.1	61.4	IV
113.0	87.4	13.5	56.4	233.7	194.6	208.3	19.8	40.6	63.4	V
122.2	67.5	12.1	58.9	92.5	215.7	195.3	18.8	61.6	57.5	VI
102.4	49.4	9.2	45.1	59.4	223.9	144.7	14.8	43.9	51.2	VII
105.6	84.5	15.9	51.3	62.3	242.2	204.8	16.9	55.4	58.8	VIII
115.2	97.4	31.1	58.2	91.9	227.0	218.4	20.9	61.9	80.0	IX
113.7	82.8	18.3	58.6	90.1	235.0	199.9	17.7	55.7	66.8	X
120.2	95.4	17.2	60.8	96.1	244.4	202.7	20.2	54.2	70.3	XI
143.7	102.3	22.9	66.8	117.5	252.4	222.9	27.2	55.6	73.1	XII
83.6	98.3	14.2	59.7	143.8	245.2	171.2	13.7	44.3	63.7	*1972 I
107.0	90.9	15.2	60.4	127.3	251.3	199.9	17.1	36.3	72.2	II
114.5	93.0	19.8	58.3	143.9	261.2	225.3	18.9	38.7	75.1	III
116.3	82.9	14.8	57.4	141.3	217.5	213.0	19.9	37.7	68.1	IV
134.7	94.3	16.7	62.0	143.1	251.3	218.2	19.0	45.8	73.3	V
145.3	85.1	15.9	60.2	152.0	233.3	226.3	17.8	54.3	76.2	VI
120.0	68.6	10.2	48.8	112.6	230.6	165.8	14.8	42.2	62.0	VII
139.8	106.1	20.7	64.6	125.8	244.3	224.0	27.3	64.3	80.2	VIII
Volyyymi-indeksi — Volymindex — Volume index (1968 = 100)										
128	136	120	115	138	110	125	144	138	119	1969
137	169	122	119	153	133	138	169	170	129	1970
128	196	121	137	136	150	135	113	163	132	1971
88	168	107	134	123	130	117	66	106	109	1971 I
101	177	107	122	149	143	122	88	123	120	II
112	208	117	137	177	164	130	100	104	139	III
115	167	107	141	202	145	141	125	137	130	IV
137	219	101	139	292	130	149	124	143	134	V
148	167	90	145	108	144	138	116	217	122	VI
124	122	68	110	69	149	102	94	154	108	VII
126	209	117	126	72	162	143	107	191	123	VIII
136	236	228	142	104	148	151	131	212	165	IX
134	200	134	143	101	154	138	109	192	137	X
142	231	122	148	108	160	140	124	186	143	XI
169	248	163	161	129	167	154	167	191	148	XII
97	235	98	144	169	162	116	83	152	131	*1972 I
123	217	104	145	147	164	134	101	125	148	II
131	221	136	135	166	171	150	112	133	153	III
133	197	99	133	161	142	141	117	130	139	IV
154	224	111	144	165	164	144	113	158	149	V
165	198	106	137	176	152	149	104	188	153	VI
134	160	68	108	130	151	109	87	145	123	VII
156	247	137	143	145	160	147	164	221	158	VIII
Henkilökunta — Personal — Personnel										
5 500	3 400	1 700	3 400	4 200	4 600	14 450	1 500	2 350	5 450	1969
5 600	3 750	1 750	3 300	4 550	4 950	14 500	1 750	2 550	5 600	1970
5 850	4 200	1 800	3 550	4 750	5 250	14 950	1 400	2 800	5 800	1971

Ks. huomautusosasto vuoden ensimmäisessä numerossa — Se notavdelningen i häfte 1 — See notes section in the January issue.

8. Ulkomaankauppa — Utrikeshandeln — Foreign trade

Vuosi ja kuukausi År och månad Year and month	Tuonti — Import — Imports								Vienti — Export — Exports							Viennin (+) tai tuonnin (-) enemmys Överskott av exporten (+) eller importen (-) Export surplus (+) or import surplus (-)
	Koko tuonti Total import	Raaka-aineet ja tuotantotarvikkeet Råmaterial och produktions- förbödenheter — Raw materials and production supplies	Siltä Därav Of which		Poltto- ja voiteluaineet Bränslematerial o. smörjmedel Fuels and lubricants	Valmiit tavarat Färdiga varor Finished goods	Siltä Därav Of which		Koko vienti Total export	Maataloustuotteet Lantbruksprodukter Agricultural products	Metsätaloustuotteet Skogsushållningsprodukter Forestry products	Teollisuustuotteet Industriprodukter Industrial products	Siltä—Därav—Of which			
			Maatalous Landbruk Agriculture	Teollisuus Industri Industry			Maataloustuotteet Lantbruksprodukter Agricultural products	Metsätaloustuotteet Skogsushållningsprodukter Forestry products					Teollisuustuotteet Industriprodukter Industrial products	Puuteollisuus Träindustri Wood-working	Paperiteollisuus Pappersindustri Paper industry	
C 47	C 48	C 49	C 50	C 51	C 52	C 53	C 54	C 55	C 56	C 57	C 58	C 59	C 60	C 61	C 62	
	1 000 000 mk															
1964	4 816	2 111	128	1 982	508	2 197	1 097	801	4 132	230	90	3 810	896	2 020	610	— 684
1965	5 265	2 361	184	2 178	515	2 389	1 183	878	4 566	252	60	4 252	920	2 166	800	— 699
1966	5 524	2 450	143	2 307	590	2 484	1 198	1 036	4 817	264	59	4 492	863	2 297	877	— 707
1967	5 794	2 546	133	2 413	668	2 580	1 245	1 117	5 231	261	54	4 911	866	2 384	1 081	— 563
1968	6 711	3 023	166	2 857	874	2 814	1 327	1 289	6 874	327	56	6 486	1 158	2 994	1 566	+ 163
1969	8 505	3 693	188	3 505	949	3 863	1 884	1 634	8 345	360	72	7 896	1 400	3 374	2 012	— 160
1970	11 071	4 918	177	4 741	1 243	4 910	2 526	2 004	9 687	426	88	9 156	1 544	3 789	2 437	— 1 384
*1971	11 738	4 639	197	4 442	1 561	5 539	3 102	2 111	9 897	547	89	9 245	1 653	3 721	2 323	— 1 842
*1971 I—VIII	7 068	2 730	118	2 614	942	3 396	1 866	1 286	6 139	333	60	5 738	1 005	2 382	1 430	— 929
X	1 075	434	20	414	142	498	304	181	921	45	8	866	166	351	196	— 154
XI	1 024	412	14	399	134	478	270	186	961	47	7	904	165	322	255	— 63
XII	1 462	602	18	584	179	681	399	251	1 018	75	7	935	169	360	255	— 444
*1972 I	957	360	10	351	137	460	254	166	872	73	3	796	133	321	227	— 85
II	959	388	12	376	84	487	259	196	963	38	4	920	115	341	312	+ 4
III	1 033	437	17	419	77	520	239	240	1 050	88	1	959	114	378	287	+ 17
IV	1 093	396	12	384	105	592	318	228	857	33	3	819	118	310	235	— 236
V	1 081	419	15	404	126	536	254	217	892	65	4	821	128	269	274	— 189
VI	1 118	463	19	444	158	496	256	205	1 123	48	5	1 068	153	371	375	+ 5
VII	1 100	400	13	387	188	512	275	200	993	46	9	938	173	363	267	+ 107
VIII	1 001	413	16	397	146	442	209	201	832	30	4	796	145	319	169	— 169
I—VIII	8 342	3 276	114	3 162	1 021	4 045	2 064	1 653	7 582	421	33	7 116	1 079	2 672	2 146	— 760
	Yksikköarvoindeksi — Enhetsvärdeindex — Unit value index (1962 = 100)															
1964	103	106	106	106	96	102	103	101	108	108	109	107	111	104	113	
1965	104	105	111	104	94	105	105	105	113	112	115	113	123	106	119	
1966	104	104	112	103	91	108	110	107	112	116	112	112	122	105	119	
1967	110	108	120	108	96	114	115	113	115	109	114	116	124	111	117	
1968	132	128	133	128	121	139	142	137	136	132	127	136	144	130	140	
1969	135	133	134	133	119	142	146	135	141	128	128	142	155	134	149	
1970	147	147	142	147	129	152	159	142	156	111	135	159	165	148	176	
1971	157	145	149	145	171	166	176	151	164	139	138	167	174	155	181	
1970 X—XII	151	150	148	150	140	155	165	139	157	115	141	160	168	153	160	
*1971 I—III	152	144	155	145	162	158	165	147	162	125	137	165	171	155	176	
IV—VI	156	143	148	143	174	165	173	154	166	133	124	170	174	166	201	
VII—IX	158	145	146	144	173	167	178	151	162	139	144	164	175	155	167	
X—XII	163	148	146	149	176	173	187	151	166	158	148	168	177	155	180	
*1972 I—III	180	165	151	166	187	192	203	173	178	178	163	179	183	158	206	
IV—VI	179	168	159	168	172	191	198	179	181	174	127	185	185	161	229	
	Paljousindeksi — Volymindex — Volume index (1962 = 100)															
1964	119	113	123	112	143	120	118	122	109	147	44	111	105	122	81	
1965	129	128	168	126	147	127	126	129	114	156	28	118	97	128	101	
1966	135	134	130	135	174	128	115	149	122	158	28	126	92	138	111	
1967	135	133	113	135	187	126	111	152	129	166	25	133	90	135	140	
1968	129	134	127	134	195	113	94	145	143	171	23	149	104	144	168	
1969	160	158	142	159	215	152	133	186	167	195	30	174	118	158	204	
1970	192	190	127	194	260	180	160	218	176	266	34	180	122	161	209	
1971	190	181	134	184	245	186	170	216	171	273	34	174	123	151	194	
1970 X—XII	228	221	119	227	299	219	205	244	193	256	37	199	142	162	275	
*1971 I—III	169	158	116	160	169	180	165	205	152	316	12	154	88	149	160	
IV—VI	182	163	136	164	235	187	180	198	157	248	48	158	120	144	152	
VII—IX	184	182	143	185	294	163	140	208	176	236	44	180	135	144	234	
X—XII	223	221	144	226	276	214	194	252	198	292	31	202	147	167	237	
*1972 I—III	167	163	104	167	172	170	149	214	184	310	10	187	103	166	242	
IV—VI	187	173	119	176	244	189	172	223	179	230	20	183	112	149	233	

Ks. huomautusosasto vuoden ensimmäisessä numerossa — Se notavdelningen i häfte 1 — See note section in the January issue.

9. Tärkeimpien tavarain tuonti — Importen av viktigare varor — Imports of certain commodities

SITC, Rev. N:o	081, 082	041—045	051—053	054—055	061.1—2	071.1	112	121	211, 611
Vuosi ja kuukausi År och månad Year and month	Kalat ja kala- valmistteet Fisk, fisk- konserver o.d. <i>Fish and fish preparations</i>	Vilja Spannmål <i>Cereals</i>	Hedelmät ja hedelmä- valmistteet Frukt, även beredda, konserverade m.m. <i>Fruit and fruit preparations</i>	Kasvikset ja kasvis- valmistteet Köksväxter, beredda eller konserverade <i>Vegetables, incl. preparated</i>	Sokeri Socker <i>Sugar</i>	Kahvi, myös paahdettu Kaffe, även rostat <i>Coffee, incl. roasted</i>	Alkoholi- pitoiset juomat Alkohol- haltiga drycker <i>Alcoholic beverages</i>	Tupakka, valmistama- ton Tobak, obearbetad <i>Raw tobacco</i>	Vuodet ja nahat Hudar, skinn och läder <i>Hides, skins and leather</i>
	1 000 kg						1 000 l	1 000 kg	
	C 63	C 64	C 65	C 66	C 67	C 68	C 69	C 70	C 71
1965	16 531	238 087	128 160	75 214	122 601	40 145	10 170	5 805	7 633
1966	17 719	122 946	150 627	90 682	162 372	45 946	10 231	5 643	8 446
1967	14 622	160 940	143 745	88 674	201 295	50 219	11 944	7 887	8 378
1968	18 976	113 614	144 075	89 262	215 161	48 970	11 950	6 157	7 203
1969	18 569	65 058	170 221	113 565	216 974	55 084	13 120	8 048	9 451
1970	19 899	86 266	163 466	29 383	213 317	79 779	15 013	6 013	9 149
*1971	18 160	83 010	177 183	33 316	209 855	21 997	15 524	5 778	7 534
*1971 VII	1 404	4 544	10 122	845	52 360	1 331	1 642	140	634
VIII	1 864	4 256	5 622	786	5 843	2 105	1 020	730	452
IX	2 006	8 159	8 734	550	21 694	2 592	1 524	722	786
X	2 288	2 820	8 652	976	33 679	2 293	1 475	550	527
XI	1 304	4 366	11 475	11 383	10 400	2 895	1 989	517	468
XII	1 564	9 696	28 493	6 225	45 650	5 916	1 767	512	791
*1972 I	1 646	2 028	18 676	1 886	15 141	4 871	1 342	1 103	780
II	1 767	5 282	19 813	1 920	22 561	3 031	1 224	840	540
III	2 369	7 366	23 930	3 852	1	5 509	1 490	1 337	962
IV	1 369	7 400	21 070	5 125	6 632	3 216	1 201	286	636
V	1 472	14 902	18 553	6 783	11 806	4 302	2 301	272	646
VI	1 290	9 317	13 045	4 247	52 008	4 505	1 233	673	888
VII	1 491	10 389	8 255	2 067	7 537	4 096	1 651	219	558
VIII	1 504	4 500	6 232	936	32 896	3 757	1 066	246	562

SITC, Rev. N:o	221	231	242	262	263	266	271.*	281	321
Vuosi ja kuukausi År och månad Year and month	Öljysiemenet yms. Oljefrön o.d. <i>Oil seeds etc.</i>	Baaka- kautsu Rå kautschuk <i>Crude rubber</i>	Pyöreä ja karkeasti syrjätty puutavara Rundvirke o. grovt kant- hugget virke ¹⁾	Villa ja muu karva Ull och andra hår <i>Wool and hair</i>	Puuvilla Bomull <i>Cotton</i>	Tekokuidut Konstfibrer <i>Man-made fibres</i>	Raaka- fosfaatti Råfosfat <i>Natural phosphates</i>	Rautamalmi ja -rikaste Järnmalm och -slig <i>Iron ore and concentrates</i>	Kivihilli, koksi, briketit yms. Stenkol, koka, briketter o.d. <i>Coal, coke etc.</i>
	1 000 kg		k-m ^a - m ^f	1 000 kg					
	C 72	C 73	C 74	C 75	C 76	C 77	C 78	C 79	C 80
1965	69 604	14 803	2 231 737	3 778	17 745	2 639	366 753	970 117	3 352 045
1966	100 770	21 871	1 822 035	4 563	23 673	3 257	387 148	837 318	2 777 083
1967	108 168	17 630	1 666 561	4 594	15 368	3 553	351 834	641 087	2 795 450
1968	83 720	19 787	1 839 939	4 145	18 361	4 085	455 666	631 777	2 756 070
1969	97 663	22 297	1 829 118	3 887	15 377	6 113	507 684	1 207 391	3 225 226
1970	118 369	29 728	2 275 497	3 356	15 598	6 925	394 419	747 551	4 066 080
*1971	111 453	27 871	2 661 884	4 219	20 521	6 154	571 041	900 435	3 644 594
*1971 VII	5 261	2 194	214 249	136	621	515	50 385	92 315	424 348
VIII	5 554	2 351	244 981	240	1 052	468	3 700	84 358	386 046
IX	6 258	1 867	399 558	394	445	642	90 804	94 206	462 799
X	1 244	2 923	466 263	252	1 570	389	82 159	128 626	371 720
XI	10 355	2 392	221 426	320	2 182	664	55 538	45 890	288 733
XII	15 248	3 590	302 871	440	3 064	780	43 602	114 316	248 165
*1972 I	11 118	4 382	114 944	225	1 657	514	19 179	40 735	178 138
II	7 288	4 011	87 794	337	2 359	561	25 997	28 781	79 789
III	4 842	2 592	75 259	338	2 129	843	39 831	42 884	83 823
IV	16 752	2 147	66 258	326	1 484	796	35 265	18 458	93 606
V	13 688	1 664	122 306	314	1 632	486	36 650	67 861	227 645
VI	2 620	1 919	108 946	221	1 148	719	33 828	49 507	290 409
VII	11 363	1 342	220 528	101	578	505	38 018	109 584	400 828
VIII	3 272	2 219	325 547	211	672	575	38 507	99 212	383 186

Ks. huomautusasto vuoden ensimmäisessä numerossa — Se notavdelningen i häfte 1 — See note section in the January issue.

¹⁾ Wood in the rough and roughly squared, cu. m solid measure.

9. Tärkeimpien tavarain tuonti (jatk.) — Importen av viktigare varor (forts.) — Imports of certain commodities (cont.)

BITC, Rev. No	331	332	512	513, 514	531—533	541	561	581	621, 629
	Kivennäisöljy, raaka Mineralöljörä <i>Petroleum, crude</i>	Kivennäisöljytuotteet Mineralöljeproducter <i>Petroleum products</i>	Orgaaniset kemikaalit Organiska kemikalier <i>Organic chemicals</i>	Epä-organaiset kemikaalit Oorganiska kemikalier <i>Inorganic chemicals</i>	Värit, väriaineet yms. Färger, färgämnen o.d. <i>Paints, dyes, etc.</i>	Lääkkeet ja farmaseuttiset tuotteet Mediciner o. farmaceutiska produkter <i>Medicinal and pharmaceut. products</i>	Lannoitteet, valmistetut Gödselmedel, tillverknade <i>Fertilizers, manufactured</i>	Muovit yms. Plaster o.d. <i>Plastic materials etc.</i>	Kautsuteokset ja -puolivalmisteet Gummivaror och halvfabrikat <i>Articles and materials of rubber</i>
	1 000 kg								
	C 81	C 82	C 83	C 84	C 85	C 86	C 87	C 88	C 89
1965	2 307 886	3 168 078	49 653	343 171	12 770	2 280	299 287	94 519	15 744
1966	2 900 573	4 213 155	55 537	325 950	14 518	2 457	326 490	105 252	16 622
1967	4 970 300	3 252 999	74 551	310 979	14 788	2 398	273 125	109 696	16 317
1968	5 814 194	3 256 561	87 900	351 892	14 344	2 603	283 487	135 233	16 833
1969	7 065 466	3 152 483	114 661	407 740	16 912	2 690	379 863	160 192	22 287
1970	9 753 216	3 193 910	115 057	483 501	18 521	2 645	342 859	205 354	27 076
*1971	8 945 371	3 120 495	86 688	462 730	19 122	3 166	318 063	217 529	27 577
*1971 VII	811 632	155 236	4 219	37 540	1 479	280	4 709	12 984	2 055
VIII	1 095 678	272 902	6 787	36 877	1 982	206	51 714	16 359	1 817
IX	778 927	444 839	8 010	45 629	1 678	291	31 758	23 482	2 949
X	694 679	340 894	9 390	42 333	1 829	259	37 979	16 348	2 768
XI	598 996	389 025	6 322	40 756	1 888	263	16 100	21 144	2 231
XII	1 105 955	384 216	16 065	47 782	2 153	335	23 926	32 960	2 148
*1972 I	781 353	261 935	8 687	41 946	1 323	236	14 749	13 778	1 150
II	485 193	189 139	7 347	35 049	1 377	306	15 003	17 513	1 800
III	423 789	195 217	6 663	15 991	2 159	312	27 461	20 409	1 830
IV	567 939	237 628	7 506	20 836	1 603	297	22 534	18 786	2 687
V	683 281	298 548	10 415	51 122	1 707	230	35 195	19 404	2 272
VI	1 024 405	360 409	11 283	43 672	2 090	281	44 667	17 674	1 999
VII	1 227 846	411 494	11 462	38 917	2 322	194	17 514	13 914	1 870
VIII	739 857	415 217	11 275	37 280	1 703	194	21 731	13 102	1 848

BITC, Rev. No	629.1	651	652, 653	671—679	682	684	711	712	712.5
	Siltä ajoneuvojen ym. renkaat Av dem däck o. slangar för fordon m.m. <i>Of which tyres and tubes for vehicles etc.</i>	Langat Garn och tråd <i>Yarn and tread</i>	Kankaat Tyger <i>Woven fabrics</i>	Rauta ja teräs ¹⁾ Järn och stål ¹⁾ <i>Iron and steel¹⁾</i>	Kupari ¹⁾ Koppar ¹⁾ <i>Copper¹⁾</i>	Alumiini ¹⁾ Aluminium ¹⁾ <i>Aluminium¹⁾</i>	Voimakoneet ¹⁾ Kraft- alstrande maskiner ¹⁾ <i>Power generating machinery¹⁾</i>	Maatalouskoneet ja -laitteet Lantbruksmaskiner och -redskap <i>Agricultural machinery</i>	Siltä traktorerit, pl. nojaperävaunut traktorerit Av dem traktorer dock ej för semitrailers ¹⁾
	1 000 kg								
	C 90	C 91	C 92	C 93	C 94	C 95	C 96	C 97	C 98
1965	10 672	11 130	6 796	692 378	15 213	20 628	12 192	40 253	14 073
1966	10 822	14 094	9 732	729 020	15 903	25 899	9 399	37 846	12 929
1967	10 789	13 678	10 150	725 938	10 963	28 243	9 591	25 616	8 792
1968	11 379	13 695	9 994	623 472	11 827	26 623	9 506	21 196	7 771
1969	15 583	19 653	13 544	731 856	10 885	32 645	11 100	31 430	10 621
1970	18 446	22 043	17 668	938 995	19 529	38 830	13 262	35 773	10 828
*1971	19 144	22 052	17 596	712 541	18 282	34 335	18 554	13 993	9 956
*1971 VII	1 294	1 626	1 339	55 433	590	2 506	1 383	1 675	779
VIII	1 236	1 633	1 433	57 712	1 036	4 252	1 976	651	958
IX	2 278	2 006	1 807	58 892	1 032	1 922	1 736	764	788
X	1 969	1 744	1 318	58 057	1 656	3 483	2 349	438	373
XI	1 461	1 814	1 222	53 626	4 002	3 619	1 151	846	564
XII	1 325	2 442	1 999	103 843	4 297	3 192	2 689	798	684
*1972 I	582	1 602	1 283	64 888	465	3 352	1 515	523	427
II	1 104	2 020	1 780	65 070	895	2 893	1 622	580	756
III	1 164	2 162	1 775	63 717	847	3 034	1 688	794	595
IV	2 086	2 804	1 742	64 663	1 662	2 790	982	1 227	982
V	1 507	1 707	1 774	72 873	1 766	2 217	1 675	1 459	1 158
VI	1 370	2 063	1 832	61 885	2 490	3 138	1 506	1 704	678
VII	◆ 1 173	1 597	1 953	66 043	1 506	2 962	1 520	1 452	450
VIII	1 249	1 740	1 692	54 169	941	2 156	1 171	737	332

Ks. huomautusosasto vuoden ensimmäisessä numerossa — Se notavdelningen i häfte 1 — See note section in the January issue.

¹⁾ Myös valanteet, tangot, langat, levyt, putket yms. — ²⁾ Ei sähkökäyttöiset.

¹⁾ Inkl. göt. stänger, trådar, plåtar, rör o.d. — ²⁾ Exkl. elektriska.

¹⁾ Incl. ingots, bars, wires, plates, tubes etc. — ²⁾ Excl. electric — ³⁾ Of which tractors, excl. for tractor trailers.

9. Tärkeimpien tavarain tuonti (jatk.) — Importen av viktigare varor (forts.) — Imports of certain commodities (cont.)

SITC, Rev. N:o	714	715, 717, 718	719	722.1	722.2, 723	724	725	726, 729	732.1-3, 6, 7
Vuosi ja kuukausi År och månad Year and month	Konttori-koneet Kontors-maskiner Office machines	Teollisuus-koneet ¹⁾ Industri-maskiner ¹⁾ Machines for industries ¹⁾	Muut koneet ja laitteet sekä osat ¹⁾ Andra maskiner o. apparater samt delar ¹⁾ Other machinery and appliances incl. parts ¹⁾	Sähkövoimakoneet Elektriska kraft-maskiner Electric power machinery	Sähköasen-nustarvikkeet ja eristetty sähkölanka ja -kaapeli Elektrisk installations-materiel, isolerad tråd och kabel ¹⁾	Puhelu-, lennätin-, radio-, tv-, tutka- yms. laitteet Telefon-telegraf-radio-, tv-, radar- o.d. apparater Telecommu-nication apparatus	Sähköllä toimivat kotitalous-koneet ja -laitteet Elektriska hushålls-maskiner o. -apparater Domestic electrical equipment	Muut sähkö-koneet ja -laitteet Andra elektriska maskiner o. -apparater Other electrical machinery and apparatus	Autot ja niiden alustat Automobiler o. underrednen till dem Automobiles and automobile chassis
	1 000 kg								kpl — st.
	C 99	C 100	C 101	C 102	C 103	C 104	C 105	C 106	C 107
1965	1 105	28 040	51 694	6 135	3 629	3 355	6 257	11 638	117 557
1966	1 296	28 503	48 314	4 919	3 420	2 742	6 324	11 824	94 843
1967	1 255	25 340	48 962	4 990	3 807	2 691	8 322	11 235	78 329
1968	1 022	23 393	39 765	4 233	3 006	2 664	8 329	11 030	61 944
1969	1 065	30 184	47 575	4 744	3 857	2 964	10 080	13 561	106 074
1970	1 556	39 204	68 938	6 267	6 425	4 285	13 709	15 231	116 941
*1971	1 514	61 347	76 717	8 542	9 623	5 094	12 605	15 992	97 472
*1971 VII	98	3 632	5 963	694	748	317	1 077	852	2 967
VIII	105	2 907	5 655	591	688	350	749	1 332	2 558
IX	128	4 217	6 240	632	1 109	463	1 119	1 462	4 032
X	121	13 278	5 558	598	1 098	524	1 043	1 369	3 867
XI	145	4 822	5 810	565	1 156	444	1 330	1 276	5 733
XII	191	7 767	10 128	1 174	1 182	559	1 173	2 232	8 482
*1972 I	136	3 685	3 947	711	644	438	1 196	1 110	7 995
II	135	3 179	5 500	581	963	538	986	1 292	6 094
III	142	3 016	5 868	823	729	776	1 367	1 492	7 484
IV	140	2 949	5 332	523	902	593	1 307	1 424	9 019
V	123	3 098	4 851	609	720	586	1 487	1 481	14 073
VI	113	2 508	4 417	582	741	454	1 133	1 304	6 883
VII	129	2 944	5 394	648	843	526	1 357	1 196	7 062
VIII	111	2 462	3 983	492	666	439	1 209	1 061	6 073

¹⁾ El sähkökäyttöiset — Exkl. elektriska — Excl. electric — ²⁾ Electric installation apparatus, insulated wire and cable.

10. Tärkeimpien tavarain vienti — Exporten av viktigare varor — Exports of certain commodities

SITC, Rev. N:o	022	023	024	025	211, 611	212, 613	242	243	251.2	251.6-9
Vuosi ja kuukausi År och månad Year and month	Kuiva-maito ym. Tormjölök o.d. Milk, dry etc.	Vol Smör Butter	Juusto Ost Cheese	Munat Ägg Eggs	Vuodat ja nahat Hudar, skinn och läder Hides, skins and leather	Turkis-nahat Pälsskinn Fur skins	Pyöreä ja karkeasti syrjätty puutavara Rundvirke o. grovt kant-hugget virke ¹⁾	Sabattu ja höylätty puutavara Sågade och hyvlade trävaror Wood, shaped or simply worked	Puuhoike Slipmassa Mechanical wood pulp	Selluloosa Cellulosa Chemical wood pulp
	1 000 kg						1 000 k-m ^a m ² f	1 000 k-m ^a m ² f	1 000 kg	
	C 108	C 109	C 110	C 111	C 112	C 113	C 114	C 115	C 116	C 117
1965	26 110	19 353	19 724	9 874	9 165	151	803	4 124	149 013	1 968 817
1966	18 746	18 042	21 132	12 460	6 432	172	709	3 790	130 102	2 088 005
1967	15 055	16 222	15 919	15 774	8 068	234	663	3 481	117 558	2 006 259
1968	16 415	18 174	17 236	13 300	6 292	300	484	3 963	81 498	2 142 619
1969	19 920	18 775	17 710	10 498	4 769	300	739	4 477	58 955	2 157 583
1970	24 448	29 416	21 043	17 148	6 753	389	1 078	4 702	43 646	2 013 220
*1971	24 109	19 742	20 730	24 266	7 466	473	917	4 785	29 107	1 447 758
*1971 VII	1 823	1 183	1 428	1 515	922	8	65	583	2 702	94 317
VIII	2 327	841	1 865	1 425	722	16	93	488	1 518	107 440
IX	1 654	1 357	1 383	1 271	753	43	74	441	3 102	115 129
X	2 111	1 776	2 589	1 681	772	17	49	490	2 174	125 734
XI	1 947	2 285	2 267	2 115	919	10	63	497	3 155	112 290
XII	2 414	1 862	2 532	2 720	676	65	48	468	3 971	134 410
*1972 I	2 318	858	1 250	2 519	713	61	31	364	3 972	128 598
II	2 282	1 466	1 507	2 660	509	7	21	252	2 777	124 173
III	2 432	1 068	2 466	1 521	534	111	3	211	3 870	163 793
IV	1 891	625	1 689	1 532	421	11	39	249	2 542	105 190
V	2 760	1 075	1 617	1 511	842	66	53	305	2 447	83 820
VI	2 003	814	1 913	1 598	684	23	82	385	4 331	148 806
VII	2 572	3 452	1 184	1 716	546	12	86	557	2 830	147 789
VIII	3 294	334	1 777	1 402	622	6	39	510	3 225	113 626

Ks. huomautusosasto vuoden ensimmäisessä numerossa — Se notavdelningen i häfte 1 — See note section in the January issue.

¹⁾ Wood in the rough or roughly squared.

10. Tärkeimpien tavarain vienti (jatk.) — Exporten av viktigare varor (forts.) — Exports of certain commodities (cont.)

SITC, Rev. N:o	266	283.5	513, 514	631.1—2	632.4	641.1—5, 7—9	641.6	642	652, 653
	Tekokuidut Konstfiber <i>Man-made fibres</i>	Sinkkimalmi ja -rikaste Zinkmalm och -slig <i>Zinc ores and con- centrates</i>	Epä- orgaaniset kemikaalit Organiska kemikalier <i>Inorganic chemicals</i>	Vaneri, rimalevy yms. Kryssfaner, lamellträ o.d. <i>Veneers, plywood etc.</i>	Rakennus- puusepä- teokset Byggnads- snickerier <i>Builders woodwork</i>	Paperi ja pahvi Papper och papp <i>Paper and paperboard</i>	Puukuitu- levyt Träfiber- plattor <i>Fibre boards</i>	Paperi- ja pahviteokset Varor av papper eller papp <i>Articles of paper or paperboard</i>	Kankaat Tyger <i>Woven fabrics</i>
Vuosi ja kuukausi År och månad <i>Year and month</i>									
	1 000 kg			k-m* — m*f	1 000 kg				
	C 118	C 119	C 120	C 121	C 122	C 123	C 124	C 125	C 126
1965	20 785	147 628	24 142	460 773	6 349	2 672 891	143 661	108 144	3 714
1966	26 289	112 542	28 245	460 019	5 121	2 899 932	131 239	111 571	4 263
1967	23 517	115 327	38 870	485 596	8 945	2 818 420	138 585	121 834	5 109
1968	25 842	125 947	69 636	543 383	6 963	3 040 763	146 551	132 992	4 826
1969	26 608	133 591	57 741	614 076	13 925	3 434 125	150 882	154 087	6 254
1970	30 833	2 111	145 366	604 922	24 950	3 559 014	151 927	173 164	5 970
*1971	32 648	300	91 328	573 283	26 697	3 645 134	157 806	196 399	6 420
*1971 VII	2 621	300	10 467	34 556	2 198	305 946	12 917	10 514	222
VIII	1 886	—	10 174	38 353	3 065	296 711	12 982	11 343	420
IX	2 782	—	14 380	47 803	2 570	296 667	8 482	16 973	606
X	2 589	—	3 759	51 673	2 065	354 818	16 559	20 639	653
XI	2 881	—	9 953	52 043	1 937	320 198	11 948	21 132	627
XII	3 383	—	13 695	57 429	1 602	359 487	17 203	18 471	651
*1972 I	1 910	—	7 875	48 288	244	319 638	13 543	14 123	518
II	2 868	100	4 749	51 214	2 307	327 766	15 247	19 758	657
III	2 636	—	5 389	56 692	1 672	343 007	16 310	19 714	648
IV	2 729	—	1 468	50 241	2 215	298 466	13 510	15 720	600
V	1 988	—	2 940	46 773	1 832	255 952	13 425	16 195	517
VI	2 823	—	2 837	51 598	3 297	233 986	14 370	20 195	637
VII	2 488	—	9 062	39 977	2 603	323 778	12 730	11 232	310
VIII	2 242	—	11 847	21 707	2 751	303 552	9 695	13 419	371

SITC, Rev. N:o	671—679	682	715, 717, 718	711, 712, 719	722.1	723.1	724	821
	Rauta ja teräs *) Järn och stål *) <i>Iron and steel *)</i>	Kupari *) Koppar *) <i>Copper *)</i>	Teollisuus- koneet *) Industri- maskiner *) <i>Machines for industries *)</i>	Muut koneet ja laitteet sekä osat *) *) Andra maskiner och apparater samt delar *) *) <i>Other machinery and appliances incl. parts *) *)</i>	Sähkövoima- koneet Elektriska kraftmaskiner <i>Electric power machinery</i>	Eristetty sähkölanka ja kaapeli För elektriskt ändamål isolerad tråd och kabel <i>Insulated wire and cable</i>	Puhelu-, len- nätin-, radio-, tv-, tutka- yms. laitteet Telefon-, tele- graf-, radio-, tv-, radar- o.d. apparater <i>Telecom- munications apparatus</i>	Huonekalut Möbler <i>Furniture</i>
Vuosi ja kuukausi År och månad <i>Year and month</i>								
	1 000 kg							
	C 127	C 128	C 129	C 130	C 131	C 132	C 133	C 134
1965	827 527	13 973	11 549	26 334	3 668	13 305	602	3 990
1966	817 757	24 707	16 493	27 156	3 320	17 029	713	3 988
1967	851 666	24 122	20 579	29 684	4 574	15 356	880	5 065
1968	845 222	23 859	23 020	41 217	5 061	14 970	1 280	7 967
1969	835 003	22 604	34 504	55 498	6 634	17 655	2 084	11 877
1970	773 829	18 355	25 334	54 489	7 590	19 654	3 677	12 427
*1971	629 532	20 183	24 175	45 020	7 589	19 121	4 090	13 054
*1971 VII	60 600	1 808	2 170	3 607	238	1 123	149	570
VIII	48 597	2 570	1 895	5 036	641	1 886	250	782
IX	36 602	1 584	1 725	4 381	822	1 949	348	1 110
X	45 346	1 709	2 224	5 063	719	2 882	387	1 266
XI	67 474	1 708	2 949	4 435	809	2 349	459	1 545
XII	57 182	1 737	4 240	5 887	975	1 760	498	1 814
*1972 I	69 419	1 821	2 043	4 006	682	665	294	770
II	43 239	2 000	3 681	4 944	724	1 243	425	998
III	42 796	2 281	5 567	4 591	731	1 550	414	1 099
IV	74 042	2 017	3 245	5 515	546	1 380	396	1 166
V	76 054	1 722	3 235	5 142	1 080	1 607	389	1 608
VI	72 967	2 250	3 092	8 060	691	2 004	349	1 681
VII	65 386	1 104	2 420	5 098	861	1 478	218	1 040
VIII	81 956	1 251	1 296	3 591	370	1 897	321	833

Ks. huomautusosasto vuoden ensimmäisessä numerossa — Se notavdelningen i häfte 1 — See note section in the January issue.

*) Myös valanteet, tangot, langat, levyt, putket yms. — *) Pl. sähkökyttölaiteet — *) Pl. konttorikoneet.

*) Inkl. göt. stänger, trådar, plåtar, rör o.d. — *) Exkl. elektriska — *) Exkl. kontorsmaskiner.

*) Incl. ingots, bars, wires, plates, tubes, etc. — *) Excl. electric — *) Excl. office machines.

11. Suomen Pankki — Finlands Bank — The Bank of Finland

a. Tärkeimmät tilit ja setelinanto-oikeus — Viktigare konton och sedelutgivningsrätt — Certain accounts and right of note issue

Vuoden ja kuukauden lopussa Vid utgången av At the end of	Kulta ja ulkomaiset saatavat Guld och fordringar på utlandet Gold and other foreign assets			Saatavat kotimaisilta pankkelta Fordringar på inhemska banker Claims on domestic banks			Muu luotonanto Övrig kreditgivning Other lending	Muut varat Övriga tillgångar Other assets	Taseen loppusumma Balansens slutsumma Total	Liikkeessä olevat setelit Utelöpande sedlar Notes in circulation
	Kultaosuus Kansainvälisessä Valuuttarahastossa Guldtranchen i Internation. Valutafonden IMF gold tranche	Erityiset nosto-oikeudet Särskilda dragningsrätter Special drawing rights	Muut ulkomaiset saatavat Övriga fordringar på utlandet Other foreign assets	Diskon- tatut vekselit Diskon- terade værlar Discounted bills	Redis- kontatut vekselit Redis- konterade växlar Redis- counted bills	Shekki- tillit Check- räknin- gar Cheque accounts				
	D 1	D 2	D 3	D 4	D 5	D 6				
	1 000 000 mk									
1966	100	—	537	—	915	—	261	312	2 125	1 106
1967	—	—	799	—	867	—	425	546	2 637	1 052
1968	—	—	1 477	—	618	107	314	221	2 738	1 160
1969	173	—	1 260	—	550	87	318	627	3 015	1 298
1970	280	98	1 586	827	9	3	283	689	3 776	1 344
1971	268	197	2 311	848	1	—	340	597	4 562	1 479
1971 X	268	197	1 896	1 097	1	5	380	715	4 559	1 373
1971 XI	268	197	2 037	1 109	1	19	344	714	4 689	1 396
1971 XII	268	197	2 311	848	1	—	340	597	4 562	1 479
1972 I	268	282	2 537	714	1	22	329	574	4 727	1 369
1972 II	268	282	2 695	522	1	18	337	598	4 721	1 377
1972 III	268	282	2 619	786	1	—	314	601	4 871	1 423
1972 IV	268	282	2 706	807	1	5	317	645	5 031	1 451
1972 V	268	283	2 685	796	1	6	316	615	4 870	1 450
1972 VI	268	283	2 516	860	1	—	311	700	4 939	1 555
1972 VII	268	283	2 695	616	1	19	303	724	4 909	1 513
1972 VIII	268	283	2 735	488	1	5	303	685	4 767	1 474
1972 IX	268	283	2 694	661	1	15	306	661	4 889	1 557
1972 X	268	283	2 542	753	1	29	321	732	4 930	1 507

Vuoden ja kuukauden lopussa Vid utgången av At the end of	Vaadittaessa maksettavat sitoumukset Vid anfordran betalbara förbindelser Liabilities payable on demand						Määräaik. sitoumukset Tidsbundna förbindelser Term liabilities		Setelin- anto- oikeus Sedelut- givnings- rätt Right of note issue	Käytössä oleva sete- linanto- oikeus Utnyttjad sedelut- givnings- rätt Utilized right of note issue	Setelin- antovara Sedel- utgiva- nings- reserv Unused right of note issue
	Ulkom. valuuttatilit Utländska valutakonton Foreign exchange accounts	Ulkom. markka- tillit Utländska mark- konton Mark accounts of the holders abroad	Valtion shekkitilit Statens check- räkning Cheque account of the Treasury	Posti- pankin shekkitilit Post- bankens checkräkn. Cheque account of Posti- pankki	Yksityisten pankkien shekkitilit Privata bankernas checkräkn. Cheque account of private banks	Muu Övriga Others	Ulkomaiset Utländska Foreign	Kotimaiset Inhemska Finnish			
	D 11	D 12	D 13	D 14	D 15	D 16	D 17	D 18			
	1 000 000 mk										
1966	51	26	40	17	14	32	84	42	1 337	1 291	313
1967	65	24	4	17	10	20	339	214	1 499	1 195	47
1968	57	18	3	4	39	16	21	525	2 177	1 302	304
1969	81	12	4	4	10	13	8	300	1 933	1 422	876
1970	94	12	2	4	1	13	—	633	2 465	1 470	511
1971	297	30	2	2	9	18	—	905	3 276	1 838	1 438
1971 X	236	10	22	79	—	16	—	1 026	2 861	1 738	1 123
1971 XI	233	28	39	162	—	15	—	1 004	3 002	1 875	1 127
1971 XII	297	30	2	2	9	18	—	905	3 276	1 838	1 438
1972 I	312	37	17	71	—	14	—	1 003	3 587	1 822	1 765
1972 II	319	41	26	101	—	14	—	966	3 679	1 879	1 800
1972 III	331	39	30	48	5	24	—	1 089	3 564	1 901	1 663
1972 IV	333	39	37	207	—	14	—	1 076	3 657	2 081	1 576
1972 V	340	30	32	74	—	14	—	1 056	3 548	1 941	1 607
1972 VI	245	37	36	154	6	21	—	1 077	3 421	2 056	1 366
1972 VII	147	34	35	347	—	13	—	1 062	3 548	2 091	1 457
1972 VIII	144	31	43	249	—	12	—	1 047	3 497	1 954	1 543
1972 IX	109	28	48	388	—	20	—	959	3 471	2 151	1 320
1972 X	105	29	43	507	—	12	—	938	3 374	2 204	1 169

b. Alin diskonttokorko 1949 1/2 — 1949 30/6 6 3/4 % 1951 16/12 — 1954 30/11 5 3/4 % 1959 1/3 — 1962 29/3 6 %
 Lägsta diskontranta 1949 1/7 — 1950 2/11 5 3/4 % 1954 1/12 — 1956 18/4 5 % 1962 30/3 — 1962 27/4 7 %
 Lowest discount rate 1950 3/11 — 1951 15/12 7 3/4 % 1956 19/4 — 1959 28/2 6 1/2 % 1962 28/4 — 6 %

Ks. huomautusosasto vuoden ensimmäisessä numerossa — Se notavdelningen i häfte 1 — See note section in the January issue.

12. Rahalaitosten ottolainaus yleisöltä — Penninginrättningarnas inlåning från allmänheten — Deposits in banking establishments

Vuoden ja kuukauden lopussa Vid utgången av At the end of	Liikepankit (ml. OKO) Affärsbanker (inkl. ACA) Commercial banks (incl. OKO)			Siiitä — Därav — Of which			Säästöpankit Sparbanker Savings banks			Osuuskauppojen säästö- kassat — Handelslagens sparkassar — *)	
	Talletukset Depositioner Deposits	Shekkitilit Check- räkningar Cheque accounts	Yhteensä Summa Total	Osuuspankkien Keskuspankki Oy Andelsbankernas Centralbank Ab Central Bank of the Co-operative Banks of Finland Ltd			Tallet. Depositioner Deposits	Shekkit. Check- räkningar Cheque accounts	Yhteensä Summa Total	Talletukset Depositioner Deposits	KK:n jäsenosuu- sliikkeet KK:s medlems- andelslag *)
				Tallet. Depositioner Deposits	Shekkit. Check- räkn. Cheque accounts	Yhteensä Summa Total					
	1 000 000 mk										
	D 22	D 23	D 24	D 25	D 26	D 27	D 28	D 29	D 30	D 31	D 32
1967	4 103.1	661.5	4 764.6	22.3	11.7	34.0	3 644.6	97.5	3 742.1	216.1	215.3
1968	4 597.8	856.2	5 453.9	17.1	23.5	40.6	3 966.4	133.3	4 099.7	237.8	227.2
1969	5 236.3	1 057.4	6 293.7	16.9	14.5	31.4	4 333.1	171.4	4 504.4	275.5	246.0
1970	6 098.7	1 142.7	7 241.4	15.6	26.1	41.7	4 846.9	182.2	5 029.1	311.6	262.6
1971	6 961.4	1 343.2	8 304.6	25.2	23.7	48.9	5 446.4	207.6	5 654.0	357.0	285.3
1971 X	6 425.4	1 175.9	7 601.3	24.4	32.9	57.3	5 177.3	189.2	5 366.5	342.1	275.6
XI	6 534.2	1 322.4	7 856.6	25.1	28.7	53.8	5 252.3	182.1	5 434.4	342.4	277.0
XII	6 961.4	1 343.2	8 304.6	25.2	23.7	48.9	5 446.4	207.6	5 654.0	357.0	285.3
1972 I	6 970.3	1 456.2	8 426.5	25.9	46.7	72.6	5 480.9	192.5	5 673.4	361.9	286.5
II	7 021.9	1 456.3	8 478.2	26.0	34.6	60.6	5 540.5	199.7	5 740.2	368.7	289.8
III	7 052.8	1 421.2	8 474.0	27.0	45.2	72.2	5 572.5	196.0	5 768.5	372.2	291.2
IV	7 112.5	1 374.8	8 487.3	27.3	25.4	52.7	5 611.9	186.8	5 798.7	376.8	293.4
V	7 206.3	1 497.3	8 703.6	30.9	34.7	65.6	5 662.4	215.4	5 877.8	378.4	296.1
VI	7 236.5	1 542.5	8 779.0	32.7	36.7	69.4	5 675.7	218.4	5 894.1	381.0	293.5
VII	7 341.4	1 655.1	8 996.5	29.9	46.2	76.1	5 728.4	217.4	5 945.8	383.8	293.3
VIII	7 418.0	1 637.3	9 055.3	30.2	42.3	72.5	5 813.8	239.8	6 053.6	385.1	293.3
IX	7 491.7	1 568.9	9 060.6	30.5	31.0	61.5	5 882.5	240.9	6 123.4	395.0	300.4
X	7 567.4	1 735.6	9 303.0	30.7	34.3	65.0	5 934.6	245.3	6 179.9	397.2	300.0

Vuoden ja kuukauden lopussa Vid utgången av At the end of	Osuuspankit Andelsbanker Co-operative banks			Postipankki Postbanken			Kaikkiaan Inalles All banking establishments		
	Talletukset Depositioner Deposits	Shekkitilit Check- räkningar Cheque accounts	Yhteensä Summa Total	Talletukset Depositioner Deposits	Siirtotilit Giro- räkningar Giro- accounts	Yhteensä Summa Total	Talletukset Depositioner Deposits	Shekkitilit Check- räkningar Cheque accounts	Yhteensä Summa Total
	1 000 000 mk								
	D 33	D 34	D 35	D 36	D 37	D 38	D 39	D 40	D 41
1967	2 417.3	74.5	2 491.8	941.2	340.9	1 282.1	*) 11 537.9	*) 1 174.9	*) 12 712.8
1968	2 683.1	97.7	2 781.4	1 027.2	428.4	1 455.5	*) 12 739.8	*) 1 516.0	*) 14 255.8
1969	3 021.6	144.8	3 166.4	1 116.0	520.3	1 636.8	*) 14 228.7	*) 1 894.7	*) 16 123.3
1970	3 458.4	182.8	3 641.2	1 287.6	603.3	1 890.9	16 265.8	2 111.0	18 376.8
1971	3 876.6	182.7	4 059.3	1 491.4	754.4	2 245.8	18 418.1	2 487.9	20 906.0
1971 X	3 720.5	148.9	3 869.4	1 390.6	612.2	2 002.8	17 331.6	2 126.2	19 457.8
XI	3 774.1	158.6	3 932.7	1 418.9	624.3	2 043.2	17 598.9	2 287.4	19 886.3
XII	3 876.6	182.7	4 059.3	1 491.4	754.4	2 245.8	18 418.1	2 487.9	20 906.0
1972 I	3 930.1	156.5	4 086.6	1 520.8	721.2	2 242.0	18 550.5	2 526.4	21 076.9
II	4 008.4	164.1	4 172.5	1 548.9	772.5	2 321.4	18 778.2	2 592.6	21 370.8
III	4 040.8	150.6	4 191.4	1 566.2	782.6	2 348.8	18 895.7	2 550.4	21 446.1
IV	4 080.0	153.1	4 233.1	1 577.5	798.0	2 375.5	19 052.1	2 512.7	21 564.8
V	4 133.3	170.1	4 303.4	1 586.1	763.6	2 349.7	19 262.6	2 646.6	21 909.0
VI	4 106.5	166.4	4 272.9	1 599.3	850.0	2 449.3	19 292.5	2 777.3	22 069.8
VII	4 150.2	173.8	4 324.0	1 619.5	779.9	2 399.4	19 516.6	2 826.2	22 342.8
VIII	4 218.5	201.3	4 419.8	1 634.3	793.6	2 427.9	19 763.0	2 872.0	22 635.0
IX	4 270.0	199.6	4 469.6	1 669.2	852.1	2 521.3	20 008.8	2 861.5	22 870.3
X	4 311.5	201.0	4 512.5	1 693.8	793.0	2 486.8	20 204.5	2 974.9	23 179.4

Ks. huomautusosasto vuoden ensimmäisessä numerossa — Se notavdelningen i häfte 1 — See note section in the January issue.

*) Ml. kiinnitysluottopankit — Inkl. hypoteekbanker.

*) Consumers' co-operative savings funds — *) Finnish Co-operative Wholesale Society — *) Incl. mortgage banks.

13. Rahalaitosten antolainaus yleisölle — Penninginrättningarnas utlåning till allmänheten — Loans by banking establishments

Vuoden ja kuukauden lopussa Vid utgången av At the end of	Suomen Pankki Finlands Bank Bank of Finland			Lilkepankit (ml. OKO) Affärsbanker (inkl. ACA) Commercial banks (incl. OKO)				Kilnimitys- luotto- pankit Hypoteke- banker Mortgage banks	Säästöpankit Sparbanker Savings banks			
	Diskont. kotim. vekselit Diskont. inhemiska växlar Inland bills discounted	Lainat Lån Loans	Yhteensä Summa Total	Veksellit Växlar Bills	Shekkit- tillit Check- räkningar Cheque accounts	Muu lain- nananto Annan kredit- givning Other advances	Yhteensä Summa Total	Lainat Lån Loans	Veksellit Växlar Bills	Shekkit- tillit Check- räkningar Cheque accounts	Muu lain- nananto Annan kredit- givning Other advances	Yhteensä Summa Total
	1 000 000 mk											
	D 42	D 43	D 44	D 45	D 46	D 47	D 48	D 49	D 50	D 51	D 52	D 53
1967	319.9	105.3	425.2	1 724.2	403.9	3 430.8	5 558.9	1 026.9	206.6	60.0	2 981.1	3 247.7
1968	211.3	103.0	314.3	1 660.8	371.3	3 833.4	5 865.5	1 053.0	224.5	57.8	3 166.1	3 448.4
1969	198.9	118.6	317.7	1 700.9	462.7	4 728.6	6 892.2	1 290.4	259.9	57.7	3 485.1	3 802.8
1970	136.6	146.3	282.8	1 812.4	519.9	5 631.2	7 963.5	1 454.0	335.9	66.6	3 939.7	4 342.1
1971	120.0	219.0	340.0	2 107.1	545.0	6 581.6	9 233.7	1 799.1	364.9	80.0	4 350.7	4 795.6
1971 X	187.9	191.9	379.8	2 060.6	585.6	6 309.8	8 956.0	1 662.5	348.1	78.8	4 285.3	4 712.2
1971 XI	152.5	191.8	344.3	2 110.7	558.8	6 401.5	9 071.0	1 760.3	352.3	76.8	4 341.4	4 770.5
1971 XII	121.0	219.0	340.0	2 107.1	545.0	6 581.6	9 233.7	1 799.1	364.9	80.0	4 350.7	4 795.6
1972 I	116.8	212.5	329.3	2 071.7	525.8	6 665.2	9 262.7	1 808.1	379.1	79.7	4 393.0	4 851.8
1972 II	116.4	220.4	336.8	1 997.9	535.7	6 750.1	9 283.7	1 795.0	379.3	79.6	4 415.1	4 874.0
1972 III	89.2	225.1	314.3	1 955.0	569.2	6 893.1	9 417.3	1 831.1	372.0	82.1	4 458.1	4 912.2
1972 IV	85.7	231.8	317.5	1 981.0	598.0	7 004.6	9 583.6	1 869.7	375.8	84.1	4 494.1	4 954.0
1972 V	78.4	237.3	315.7	1 977.1	581.0	7 113.4	9 671.5	1 908.3	387.6	79.6	4 544.1	5 011.3
1972 VI	67.0	243.8	310.8	2 035.6	608.6	7 243.1	9 887.3	1 975.1	396.3	85.5	4 570.5	5 052.3
1972 VII	62.7	240.4	303.1	1 972.4	581.8	7 313.7	9 867.9	2 086.5	404.8	80.5	4 615.9	5 101.2
1972 VIII	63.1	239.5	302.6	1 902.2	564.7	7 398.6	9 865.5	2 103.7	405.9	80.5	4 680.9	5 167.3
1972 IX	62.8	243.1	305.9	1 876.1	585.5	7 577.1	10 038.7	2 135.6	416.1	82.2	4 755.0	5 253.3
1972 X	64.7	256.4	321.1	1 875.6	569.4	7 779.8	10 214.8	2 171.6	421.9	81.4	4 831.9	5 335.2

Vuoden ja kuukauden lopussa Vid utgången av At the end of	Osuuspankit Andelsbanker Co-operative banks				Postpankki ¹⁾ Postbanken ¹⁾				Kalkkiaa Inalles All banking establishments			
	Veksellit Växlar Bills	Shekkit- tillit Check- räkning. Cheque accounts	Muu lain- nananto Annan kredit- givning Other advances	Yh- teensä Summa Total	Veksellit Växlar Bills	Sirto- tillit Giro- konton Giro accounts	Muu lain- nananto Annan kredit- givning Other advances	Yhteensä Summa Total	Veksellit Växlar Bills	Shekkit- tillit Check- räkning. Cheque accounts	Muu lain- nananto Annan kredit- givning Other advances	Yhteensä Summa Total
	1 000 000 mk											
	D 54	D 55	D 56	D 57					D 63	D 64	D 65	D 66
1967	215.0	64.0	2 145.3	2 424.3	—	11.0	853.9	864.9	2 465.7	538.9	10 543.3	13 548.0
1968	256.3	59.1	2 285.1	2 600.5	—	15.1	912.8	927.9	2 352.9	503.3	11 353.4	14 209.6
1969	321.8	61.1	2 539.2	2 922.1	—	11.3	1 028.5	1 039.8	2 481.5	592.9	13 190.6	16 265.0
1970	399.2	64.8	2 939.8	3 403.8	1.8	31.5	1 308.6	1 341.9	2 685.9	682.8	15 419.4	18 788.1
1971	415.9	88.1	3 330.0	3 834.0	17.1	56.1	1 673.4	1 746.6	3 026.0	769.2	17 953.8	21 749.0
1971 X	392.9	86.9	3 259.3	3 739.1	16.8	47.9	1 690.9	1 755.6	3 006.3	799.2	17 399.7	21 205.2
1971 XI	397.1	86.4	3 310.1	3 793.6	16.9	58.2	1 661.9	1 737.0	3 029.5	780.2	17 667.0	21 476.7
1971 XII	415.9	88.1	3 330.0	3 834.0	17.1	56.1	1 673.4	1 746.6	3 026.0	769.2	17 953.8	21 749.0
1972 I	423.7	93.3	3 367.0	3 884.0	12.7	51.6	1 718.4	1 782.7	3 004.0	750.4	18 164.2	21 918.6
1972 II	420.2	88.4	3 387.2	3 895.8	17.6	55.2	1 740.8	1 813.6	2 931.4	758.9	18 308.6	21 998.9
1972 III	428.7	93.7	3 418.6	3 941.0	17.5	50.9	1 770.2	1 838.6	2 862.4	795.9	18 596.2	22 254.5
1972 IV	439.3	92.6	3 444.2	3 976.1	17.6	55.9	1 806.0	1 879.5	2 899.4	830.6	18 850.4	22 580.4
1972 V	450.3	90.1	3 493.8	4 034.2	21.5	67.9	1 829.4	1 918.8	2 914.9	818.6	19 126.3	22 859.8
1972 VI	461.6	93.2	3 519.9	4 074.7	21.5	70.7	1 851.2	1 943.4	2 982.0	858.0	19 403.6	23 243.6
1972 VII	468.8	88.3	3 567.6	4 124.7	24.5	60.9	1 877.9	1 963.3	2 933.2	811.5	19 702.0	23 446.7
1972 VIII	478.1	87.7	3 621.6	4 187.4	34.9	73.2	1 914.2	2 022.3	2 884.2	806.1	19 958.5	23 648.8
1972 IX	489.2	97.1	3 683.4	4 269.7	35.1	70.6	1 989.7	2 095.4	2 879.3	835.4	20 383.9	24 098.6
1972 X	497.8	95.5	3 764.0	4 357.3	34.7	58.8	1 993.5	2 087.0	2 894.7	795.1	20 797.2	24 487.0

Ks. huomautusosasto vuoden ensimmäisessä numerossa — Se notavdelningen i häfte 1 — See note section in the January issue.

¹⁾ Sarja uusittu poistamalla yksityiset obligaatit ja lisäämällä lyhytaikaiset sijoitukset — Serien förnyats med exkludering privata obligationer och inkludering kortfristiga investeringar.

14. Suomen Pankin avista myyntikurssit — Finlands Banks avista försäljningskurser — Avista rates of exchange of the Bank of Finland

Päivä- määrä Datum Date	New York (1 \$)	Mont- real (1 C\$)	Lontoo London (1 £)	Tuk- holma Stock- holm (100 Skr)	Oslo (100 Nkr)	Köppen- hamina Köpen- hamn Copen- hagen (100DKr)	Frank- furt a/M. (100 DM)	Amster- dam (100 Ft)	Bryssel Brussels (100 Bfr)	Zü- rich (100 Sfr)	Parisi Paris (100 FF)	Rooma Roma (100 Lit)	Wien Vien- na (100 Sch)	Lissabon Lisbon (100 Esc.)	Moskova Moskva Moscow (Clear- ing, 1 Rbl)
	D 67	D 68	D 69	D 70	D 71	D 72	D 73	D 74	D 75	D 76	D 77	D 78	D 79	D 80	D 81
Viralliset myyntikurssit — Officiella försäljningskurser — Official selling rates — mk															
1966 31/12	3.224	2.976	8.995	62.35	45.14	46.70	81.15	89.18	6.450	74.56	65.20	0.5165	12.48	11.22	3.5667
1967 31/12	4.206	3.893	10.125	81.55	58.88	56.41	105.25	116.95	8.470	97.33	85.70	0.6740	16.29	14.78	4.6799
1968 31/12	4.187	3.902	9.985	80.95	58.63	55.86	104.70	116.07	8.360	97.40	84.60	0.6710	16.22	14.65	4.6799
1969 31/12	4.197	3.909	10.075	81.25	58.82	56.07	113.78	115.70	8.455	97.20	75.45	0.6690	16.27	14.81	4.6799
1970 31/12	4.176	4.135	9.995	80.90	58.55	55.78	114.60	116.12	8.405	96.90	75.65	0.6700	16.18	14.64	4.6799
1971 31/12	4.152	4.148	10.605	85.40	61.95	58.80	127.15	127.85	9.270	106.00	79.70	0.6995	17.55	15.35	4.960
1971 30/4	4.182	4.142	10.115	81.00	58.63	55.78	115.15	116.25	8.425	97.32	75.85	0.6720	16.20	14.68	4.6799
1971 31/5	4.200	4.168	10.155	81.35	59.06	56.06	118.60	118.10	8.465	102.45	76.05	0.6735	16.82	14.85	4.6799
1971 30/6	4.192	4.104	10.145	81.31	59.03	55.94	119.91	117.62	8.420	102.35	76.00	0.6725	16.82	14.80	4.6799
1971 31/7	4.178	4.102	10.100	81.00	58.80	55.72	120.78	117.65	8.420	102.29	75.80	0.6705	16.77	14.74	4.6799
1971 31/8	4.162	4.118	10.250	82.15	60.50	56.70	122.55	121.00	8.650	104.60	77.50	0.6790	17.05	15.30	4.6799
1971 30/9	4.162	4.123	10.340	82.80	60.70	57.20	125.90	124.00	8.855	105.40	77.35	0.6805	17.28	15.35	4.6799
1971 31/10	4.162	4.160	10.380	82.95	60.75	57.40	124.70	124.22	8.925	104.30	77.30	0.6800	17.20	15.25	4.6799
1971 30/11	4.162	4.150	10.380	83.90	60.95	57.70	125.89	125.85	9.010	105.35	77.50	0.6820	17.32	15.30	4.6799
1971 31/12	4.152	4.148	10.605	85.40	61.95	58.80	127.15	127.85	9.270	106.00	79.70	0.6995	17.55	15.35	4.960
1972 31/1	4.146	4.130	10.755	86.27	62.00	59.22	129.20	130.20	9.430	107.03	80.75	0.7050	17.78	15.25	4.960
1972 29/2	4.146	4.136	10.805	86.55	62.60	59.35	130.10	130.55	9.460	107.09	81.80	0.7055	17.90	15.30	4.960
1972 31/3	4.140	4.157	10.820	86.65	62.80	59.45	130.60	129.35	9.415	107.55	82.25	0.7110	17.94	15.37	4.960
1972 30/4	4.138	4.170	10.805	86.65	62.70	59.15	130.19	128.60	9.370	107.20	82.20	0.7085	17.88	15.35	4.960
1972 31/5	4.138	4.214	10.815	87.45	63.40	59.75	130.30	129.10	9.435	107.65	82.70	0.7120	17.94	15.36	4.960
1972 30/6	4.140	4.206	10.155	87.90	63.60	59.60	131.15	130.55	9.445	110.60	82.75	0.7135	18.10	15.55	4.960
1972 31/7	4.134	4.208	10.130	87.50	63.40	59.45	130.29	129.50	9.440	109.60	82.70	0.7120	18.04	15.43	4.960
1972 31/8	4.138	4.210	10.135	87.60	63.35	60.10	129.79	128.35	9.425	109.50	82.75	0.7121	17.99	15.46	4.960
1972 30/9	4.142	4.212	10.030	87.35	62.60	—	129.35	127.92	9.385	108.94	82.65	0.7119	17.92	15.44	4.960
1972 31/10	4.164	4.240	9.710	87.70	62.75	60.20	130.00	129.00	9.435	109.70	82.70	0.7121	17.95	15.48	4.960

15. Kotimainen clearingliike
Inhemsk clearingrörelse
Domestic clearing accounts

Vuosi ja kuukausi År och månad Year and month	Postivekselit, shekit ja siirtomääräykset Postremissväxlar, checker och kontokreditningar Bankers' drafts, cheques and transfer orders	
	Luku Antal 1 000 No.	Määrä Belopp Total sum Milj. mk
	D 82	D 83
1967	12 961	37 427
1968	14 426	42 061
1969	17 778	47 676
1970	21 117	58 235
1971	24 041	66 090
1971 V ..	1 877	5 212
VI ..	2 117	5 880
VII ..	1 966	5 531
VIII ..	1 945	5 100
IX ..	2 085	5 562
X ..	2 012	5 605
XI ..	2 216	5 837
XII ..	2 210	6 950
1972 I ..	1 946	5 916
II ..	2 095	6 096
III ..	2 245	6 310
IV ..	2 061	6 004
V ..	2 350	6 712
VI ..	2 255	6 587
VII ..	2 088	6 147
VIII ..	2 272	6 461
IX ..	2 146	6 459
X ..	2 319	7 105

16. Postisiirtoliike
Postgironörelsen
Post-office giro accounts

Siirtotilit Girokonton Giro accounts	Tilitapahtumat (panot ja otot) Transaktioner (in- och utbetalningar) Transactions (deposits and withdrawals)	
	Luku Antal No.	Määrä Belopp Total sum Milj. mk
	D 84	D 85
	113 946	654
	116 202	776
	117 661	939
	118 712	1 008
	120 532	1 215
	119 133	1 037
	119 302	1 022
	119 454	996
	119 710	1 046
	120 038	1 102
	120 160	963
	120 401	1 088
	120 532	1 215
	120 570	1 184
	120 614	1 373
	120 653	1 384
	120 687	1 383
	120 997	1 305
	121 296	1 457
	121 382	1 410
	121 674	1 373
	121 946	1 440
	122 175	1 320
	79 846	7 545
	83 416	8 181
	88 051	7 015
	93 140	6 928
	98 809	7 881
		7 748
		9 044
		11 286
		8 276
		9 540
		10 068
		8 335
		9 334
		8 827
		7 357
		8 134
		8 095
		9 410
		141 715
		165 161
		172 316
		192 993
		218 652
		16 279
		17 817
		17 490
		17 462
		18 074
		17 453
		19 045
		25 651
		18 088
		20 253
		21 027
		18 956
		20 783
		21 545
		20 902
		20 968
		20 515
		22 061

17. Protestoidut vekselit ja
tratat — Protesterade väx-
lar och trattor
Protested bills of exchange
and drafts

Vekselit Växlar Bills of exchange	Tratat Trattor Drafts	Yhteensä Summa Total			
			1 000 mk		
			D 88	D 89	D 90
			9 836	6 086	15 922
			9 167	7 934	17 102
			8 660	7 079	15 739
			10 659	7 974	18 633
			12 976	11 777	24 754
			961.7	968.3	1 930.0
			1 093.4	835.8	1 929.2
			1 490.9	716.5	2 207.4
			1 443.6	845.0	2 288.6
			1 383.4	987.3	2 370.7
			1 207.8	1 067.2	2 275.1
			701.2	956.1	1 657.3
			1 079.1	867.9	1 947.0
			727.9	746.4	1 474.3
			655.6	1 002.7	1 658.3
			1 094.4	907.8	2 002.3
			824.2	878.3	1 702.5
			1 441.4	683.0	2 124.4
			885.8	601.3	1 487.1
			922.7	646.3	1 569.0
			* 1 149.4	* 721.4	* 1 870.7
			* 882.4	* 714.6	* 1 597.0
			* 595.9	* 650.1	* 1 246.0

Ks. huomautusasto vuoden ensimmäisessä osassa — Se notavdelningen i häfte 1 — See note section in the January issue.

) Epävirallinen kurssi — Inofficiell kurs — Unofficial rate. — *) Kaupallinen kurssi — Kommerciell kurs — Commercial rate. — *) Ei kaupallinen kurssi — Okommerciell kurs — Financial rate 1971: VIII 78.30, IX 77.25, X 76.80, XI 76.90, XII 79.50, 1972: I 81.15, II 82.00, III 84.85, IV 84.90, V 84.90, VI 87.40, VII 87.70, VIII 86.00, IX 84.80, X 82.80. — *) Ei kaupallinen kurssi — Okommerciell kurs — Financial rate 1972: IX 9.395, X 9.400.

18. Helsingin Arvopaperipörssi — Helsingfors Fondbörs — Helsinki Stock Exchange

Vuosi ja kuukausi År och månad Year and month	Myynti — Försäljning — Sales							Osakeindeksi ¹⁾ Aktieindex ¹⁾ Share index ¹⁾ 1970 = 100		
	Osakkeet Aktier Shares	Siitä-Därav-Of which		Merkintä- oikeudet Teck- nings- rätter Subscription rights	Deben- tuurit Deben- tureerna Debentures	Obli- gaatiot Obligat- ioner Bonds	Yh- teensä Summa Total	Pankit Banker Banks	Teolli- suus In- dustri Industry	Yleis- indeksi Gene- ral- index General index
		Teolli- suus Industri Industry	Pankit Banker Banks							
	1 000 mk									
D 91	D 92	D 93	D 94	D 95	D 96	D 97	D 98	D 99	D 100	
1966	21 363	12 930	6 246	1 684	769	5 398	29 214	88	56	59
1967	18 466	10 248	6 327	968	3 264	8 500	31 198	78	51	53
1968	27 823	17 366	8 070	4 828	4 196	6 943	43 790	81	65	66
1969	36 751	24 763	8 658	5 337	3 278	8 341	53 707	94	86	87
1970	53 159	37 500	11 520	9 243	1 925	12 943	77 271	100	100	100
1971	66 109	45 288	16 195	5 641	2 396	18 345	92 493	112	113	113
1971 VIII	3 528	2 285	998	100	107	951	4 686	110	114	114
IX	4 969	3 491	1 130	74	520	1 366	6 929	111	116	115
X	4 716	3 248	1 175	0	303	1 490	6 508	110	114	113
XI	6 162	4 223	1 575	8	244	2 119	8 532	123	113	115
XII	6 708	4 424	1 808	1 348	314	1 192	9 562	130	114	117
1972 I	8 039	..	2 900	1 694	247	1 875	11 854	141	124	127
II	8 804	..	2 931	2 353	336	1 208	12 700	160	130	137
III	10 259	..	2 883	1 309	517	2 207	14 292	175	136	144
IV	7 321	..	1 583	1 736	244	1 879	11 179	181	134	144
V	6 529	..	2 073	2 518	391	1 563	11 002	181	138	148
VI	5 868	..	1 904	1 505	427	1 233	9 033	164	142	147
VII	6 645	..	1 887	2 815	268	838	10 566	188	157	164
VIII	7 194	..	2 322	3 574	307	1 373	12 448	186	164	169
IX	7 919	..	2 560	5 189	250	1 148	14 506	183	163	168
X	12 358	..	3 623	6 866	315	1 130	20 668	190	165	171

19. Henkivakuutusyhtiöiden hankinta — Livförsäkringsbolagens nyanskaffning
Life insurance policies

Uusia vakuutuksia — Nya försäkringar — Policies granted		
Luku Antal Number	Vakuutus- summa Försäkrings- bestånd Sums assured 1 000 000 mk	Maksutulo ²⁾ Premie- inkomster ²⁾ Premium income ²⁾ 1 000 mk
D 101	D 102	
167 337	1 391.2	—
140 669	1 266.3	—
127 828	1 285.3	—
104 903	1 309.0	—
97 208	1 315.0	—
95 420	1 389.0	—
5 728	86.2	—
8 421	125.0	—
8 381	121.0	—
8 706	128.0	—
10 104	143.8	—
7 283	122.0	1 342
7 594	128.6	1 464
7 448	126.8	1 443
6 672	114.5	1 274
7 342	127.2	1 514
6 802	111.8	1 332
3 388	57.0	667
5 474	94.1	1 075
7 261	123.1	1 432
7 864	133.1	1 581

20. Valtionrautatiet — Statsjärnvägarna — State railways

Vuosi ja kuukausi År och månad Year and month	Kaupallinen liikenne — Kommerciell trafik — Commercial traffic					Tuotot kalkkiaa Summa Intäkter Total income	Kulut Kostnader Costs	Ylijäämä (+) tai alljämma (—) Överskott (+) eller under- skott (—) Net surplus (+) or deficit (—)	
	Matkojen luku Resornas antal Number of journeys	Henkilö- kilometrejä Person- kilometer Passenger kilometres	Kuljetettu tavaramäärä Befordrat gods Freight carried		Henkilöliiken- netuotot Intäkter av persontrafiken Income from passenger traffic				Tavaraliiken- netuotot Intäkter av godstrafiken Income from freight traffic
			1 000 t	1 000 000 t-km					
	1 000 mk								
E 1	E 2	E 3	E 4	E 5	E 6	E 7	E 8	E 9	
1965	31 171	2 049.6	20 556	5 183	77.54	267.36	377.46	454.55	— 77.09
1966	31 518	2 130.8	20 885	5 610	79.70	279.37	390.82	487.69	— 96.87
1967	29 820	2 152.7	21 658	5 596	87.90	296.48	417.76	524.72	— 106.96
1968	27 589	2 200.7	21 449	5 627	93.83	308.82	443.50	563.83	— 120.33
1969	25 628	2 153.8	22 422	6 026	97.34	340.81	484.53	600.40	— 115.87
1970	23 357	2 156.2	23 620	6 270	100.65	361.68	504.58	623.49	— 118.91
1971	24 870	2 348.5	22 399	5 752	107.97	383.86	529.52	670.32	— 140.80
1971 III	4 143	372.7	1 682	463	7.97	29.87	40.14	54.41	— 14.27
IV			1 969	537	8.51	34.80	45.29	54.93	— 9.64
V	4 057	388.0	1 777	462	9.68	31.01	43.34	53.87	— 10.53
VI			1 955	485	9.61	33.82	46.12	56.88	— 10.77
VII	4 118	480.6	1 888	468	12.50	30.39	46.39	55.36	— 8.98
VIII			1 914	479	11.26	32.77	47.16	49.62	— 2.46
IX	4 155	355.6	2 105	504	7.57	33.96	44.31	54.55	— 10.24
X			1 997	491	8.47	33.97	44.65	54.33	— 9.68
XI	4 339	417.4	2 019	505	8.52	35.13	46.86	56.55	— 9.69
XII			1 853	476	10.25	32.16	49.95	78.58	— 28.62
1972 I	4 775	390.8	1 822	493	8.21	29.74	43.89	50.74	— 6.85
II			1 812	526	8.62	29.97	42.47	60.35	— 17.88
III	3 943	371.7	1 766	514	10.87	38.37	52.03	58.47	— 6.44
IV			2 025	591	9.24	33.05	46.46	58.44	— 11.98
V	4 547	466.5	1 965	541	11.65	41.84	56.36	58.91	— 2.55
VI			2 108	595	12.97	35.25	53.27	70.75	— 17.48
VII	4 350	507.0	1 816	466	15.61	31.76	49.66	58.00	— 8.34
VIII			1 956	511	14.54	40.18	58.48	62.46	— 3.98
IX					10.29	37.54	50.67	61.52	— 10.85

Ks. huomautusosasto vuoden ensimmäisessä numerossa — Se notavdelningen i häfte 1 — See note section in the January issue.

¹⁾ Uusi perusvuosi. Ks. huomautusosasto — ²⁾ Uusien vakuutusten yhteensä lasketut vuosimaksut.

³⁾ Ett nytt basår. Se notavdelningen — ⁴⁾ Nya försäkringarnas sammanlagda årspremier.

⁵⁾ A new base year. See note section — ⁶⁾ Total annual premiums of new policies.

21. Ulkomainen matkustajaliikenne — Resandetraffiken mellan Finland och utlandet — Foreign passenger traffic

Vuosi ja kuukausi År och månad Year and month	a. Koko matkustajaliikenne — Hela resandetraffiken — Total passenger traffic							
	Saapuneet — Anlända — Arrivals				Lähteneet — Avresta — Departures			
	Yhteensä Summa Total	Maitse Till lands By land	Meritse Sjöledes By sea	Lentoteitse Per flyg By air	Yhteensä Summa Total	Maitse Till lands By land	Meritse Sjöledes By sea	Lentoteitse Per flyg By air
	E 10	E 11	E 12	E 13	E 14	E 15	E 16	E 17
1969	2 580 797	962 482	1 262 413	355 902	2 590 663	959 486	1 270 194	360 983
1970	2 983 513	1 065 400	1 493 559	424 554	2 949 106	1 021 393	1 499 185	428 528
1971	3 691 696	1 295 887	1 921 222	474 587	3 658 415	1 286 594	1 890 892	480 929
1971 VII	906 440	403 897	451 925	50 618	900 482	428 951	422 229	49 302
1971 VIII	607 875	254 485	301 561	51 829	637 343	239 402	342 060	55 881
1971 IX	265 576	77 682	144 365	43 529	270 758	76 192	147 805	46 761
1971 X	234 393	64 051	129 321	41 021	232 534	63 490	126 446	42 598
1971 XI	176 222	51 472	93 689	31 061	174 472	50 400	93 744	30 328
1971 XII	230 447	77 843	122 944	29 660	212 294	79 092	105 018	28 184
1972 I	142 386	46 793	65 974	29 619	156 529	44 393	79 523	32 613
1972 II	144 937	46 962	68 042	29 933	145 918	46 810	66 739	32 369
1972 III	218 867	75 885	103 120	39 862	217 824	78 593	96 146	43 085
1972 IV	272 083	89 683	134 852	47 548	263 896	84 668	133 315	45 913
1972 V	351 373	85 018	219 209	47 146	343 184	80 351	221 429	46 404
1972 VI	568 104	161 263	344 810	62 031	520 599	158 212	303 138	59 249

b. Suomen ja Pohjoismaiden ulkopuolisten maiden välinen matkustajaliikenne
Resandetraffiken mellan Finland och utomnordiska länder — Passenger traffic between Finland and Non-Nordic countries

Yhteensä Summa Total	Maitse Till lands By land	Meritse Sjöledes By sea	Lentoteitse Per flyg By air	Ulkomaalaiset kansalaisuuden mukaan Utlänningar efter medborgarskap Foreigners by citizenship											Suomalaisia Finska medborgare Finns
				Yhteensä Summa Total	Ruotsi Sverige Sweden	Norja Norge Norway	Tanska Danmark Denmark	Iso-Britannia Storbritannien Un. Kingdom	Neuvostoliitto Soyjetunionen USSR	Ranska Frankrike France	Länsi-Saksa Västtyskland West Germany	Yhdysvallat Förenta staterna USA	Muut maat Övriga länder Others		
				E 18	E 19	E 20	E 21	E 22	E 23	E 24	E 25	E 26	E 27	E 28	
Saapuneet — Anlända — Arrivals															
1968	313 642	70 183	77 568	165 891	123 442	8 333	521	927	13 955	15 189	5 781	28 917	16 905	32 914	190 200
1969	370 353	77 210	95 369	197 774	146 083	7 672	550	1 365	18 265	15 404	5 830	35 574	22 646	38 777	224 270
1970	409 385	96 534	96 059	216 792	158 582	10 447	912	1 354	17 511	16 751	5 392	40 940	24 102	41 173	250 803
1971	514 548	120 511	109 309	284 728	191 108	12 148	1 071	728	21 890	18 748	6 850	50 489	27 902	51 282	323 440
1971 IX	37 324	6 704	8 493	22 127	14 576	715	36	37	1 304	1 737	420	3 653	2 002	14 672	22 748
1971 X	38 594	8 959	5 409	24 226	10 281	457	37	47	1 159	1 912	277	2 414	1 017	2 961	28 313
1971 XI	25 253	6 887	1 757	16 609	7 081	209	20	13	992	1 358	282	1 442	811	1 954	18 172
1971 XII	23 687	5 455	3 003	15 229	7 549	180	19	28	899	1 184	199	1 981	945	2 114	16 138
1972 I	28 280	5 525	2 609	20 146	7 701	396	40	19	951	1 099	210	2 174	951	1 861	20 579
1972 II	23 684	4 973	2 434	16 277	6 380	193	47	17	816	1 053	192	2 042	483	1 537	17 304
1972 III	35 822	8 407	2 363	25 052	8 524	503	69	21	953	1 287	262	2 210	1 065	2 154	27 298
1972 IV	53 874	16 977	2 485	33 412	10 220	923	11	27	1 063	1 148	273	2 512	1 496	2 767	43 654
1972 V	55 041	13 360	12 204	29 477	17 083	1 842	51	58	1 887	1 928	763	3 938	2 565	4 051	37 958
1972 VI	80 455	16 597	20 768	43 090	35 217	2 083	255	122	3 048	2 416	1 065	8 908	8 752	8 568	45 238
1972 VII	99 316	22 414	26 912	49 990	46 859	4 105	281	133	3 998	1 901	1 403	13 031	9 730	12 277	52 457
1972 VIII	81 260	16 790	28 084	36 386	38 840	2 304	251	164	3 870	2 118	2 280	9 868	7 877	10 108	42 420
1972 IX	51 290	7 678	13 419	30 193	19 522	866	136	109	1 914	2 343	431	5 115	3 802	4 806	31 768
Lähteneet — Avresta — Departures															
1968	309 685	70 361	75 318	164 006	116 647	7 867	664	1 211	13 093	14 901	4 967	27 762	15 621	30 561	193 038
1969	373 287	78 105	93 815	201 367	140 916	8 277	659	1 509	15 744	14 665	6 021	35 459	21 123	37 459	232 371
1970	422 590	97 517	98 087	226 986	155 028	11 193	972	1 299	18 028	17 010	5 398	39 452	22 561	39 115	267 562
1971	519 357	122 496	116 135	280 726	190 754	12 997	1 220	779	20 572	18 406	6 547	49 499	27 289	53 115	328 913
1971 IX	41 741	6 682	10 977	24 082	17 858	689	77	64	1 674	1 770	564	5 502	2 209	5 309	23 883
1971 X	39 279	8 890	6 058	24 331	10 566	497	46	55	1 110	1 801	338	2 675	1 100	2 944	28 713
1971 XI	24 494	6 742	1 792	15 960	6 577	232	19	21	776	1 364	180	1 238	768	1 979	17 917
1971 XII	24 680	7 696	2 103	14 881	6 913	416	53	29	767	1 531	208	1 323	766	2 039	17 767
1972 I	26 533	3 019	3 638	19 876	7 745	186	35	20	847	858	196	2 616	956	2 031	18 788
1972 II	27 491	5 595	2 522	19 374	6 511	341	48	18	840	966	190	2 000	481	1 527	20 980
1972 III	42 767	13 899	2 502	26 366	8 173	890	31	26	886	1 290	299	1 934	978	1 839	34 594
1972 IV	46 934	12 329	3 533	31 072	9 363	747	22	31	1 121	1 027	350	2 429	1 254	2 382	37 571
1972 V	53 905	11 946	13 303	28 656	14 199	2 047	30	73	1 417	1 682	492	3 149	2 011	3 298	39 706
1972 VI	78 857	18 840	20 844	39 172	27 194	2 634	434	208	2 534	2 265	961	5 112	5 975	7 071	51 663
1972 VII	93 536	22 399	25 573	45 564	43 648	4 008	305	134	2 855	2 220	1 159	10 550	11 281	11 136	49 888
1972 VIII	85 099	15 697	28 952	40 450	46 183	2 162	183	262	4 139	2 111	2 833	12 730	9 823	11 940	38 916
1972 IX	57 038	8 360	14 906	33 772	22 395	969	137	151	2 158	1 946	595	5 968	4 409	6 062	34 643

Ks. huomautusosasto vuoden ensimmäisessä numerossa — Se notavdelningen i häfte 1 — See note section in the January issue.

KAUSIPUHDISTETTUA SARJOJA

Seuraavilla sivuilla julkaistaan aikasarjoja, jotka on puhdistettu kausivaihteluista ja eräät myös kalenterivaihteluista. Niiden tarkoituksena on helpottaa taloudellisten muutosten ja suhdannevaihteluiden seuraamista. Kausivaihteluista puhdistettujen sarjojen avulla suhdannemuutokset voidaan havaita noin puoli vuotta aikaisemmin kuin puhdistamattomista sarjoista. Kausivaihtelun puhdistamisen tarkoituksena on poistaa sarjoista eri kuukausille ja vuosineljänneksille ominaiset vaihtelut, jotka peittämällä kehityssuunnan vaikeuttavat sarjojen analysointia. Sarjat ovat osa Suomen Pankin »Suunta ja suhdanne»-julkaisun aineistosta. Mainitussa julkaisussa on tietojen lähteet ja niiden käsittely selvitetty yksityiskohtaisesti.

Tilastosarjat on puhdistettu muuttuvasta, keskimääräisestä kausivaihtelusta ja osa sarjoista lisäksi kalenterista aiheutuvista työpäivävaihteluista. Kausivaihteluiden analyysiin on käytetty Suomen Pankin soveltaa liukuvien keskiarvojen laskentamenetelmää. Eräiden sarjojen osalta kausivaihteluiden analyysi on tehty regressiomenetelmällä, jolla on voitu arvioida kalenterivaihtelut ja kausivaihtelun tasosiirtymät. Menetelmät on selostettu valtiotieteen tohtori Pertti Kukkonen teoksessa »Analysis of Seasonal and Other Short-term Variations with Applications to Finnish Economic Time Series», Suomen Pankin taloustieteellisen tutkimuslaitoksen julkaisusarja B: 28.

Kalenterivaihteluiden puhdistamisella on pienennetty eräiden sarjojen jäljellä olevia vaihteluja, mikä auttaa kehityssuunnan selvittämisessä. Muutamien kuukausisarjojen suuria satunnaisia vaihteluita on edelleen tasoitettu laskemalla kolmen kuukauden liukuva keskiarvo (jonka symbolina on ▲).

Kausivaihteluista puhdistetut sarjat lasketaan uudelleen kerran vuodessa uusien havaintojen lisäämisen jälkeen. Tällöin ne muuttuvat hieman viimeisten lukujen osalta. Myös puhdistamattomien tietojen korjaukset, muun muassa tuotantotilastojen tasotarkistukset vuositilastojen valmistuttua, aiheuttavat korjauksia sarjoissa. Nämä korjaukset eivät kuitenkaan vaikuta olennaisesti siihen kuvaan, mikä sarjojen perusteella voidaan muodostaa taloudellisten muuttujien kehityssuunnista. Kausi- ja kalenterivaihteluiden puhdistaminen vaikuttaa jonkin verran sarjojen vuositasoon, joka ei kaikkien puhdistettujen sarjojen kohdalla vastaa Tilastokatsauksissa julkaistujen sarjojen vuositasoa.

SÄSONGUTJÄMNAD SERIER

På följande sidor publiceras tidsserier ur vilka säsongvariationerna (ur vissa även kalendervariationerna) utrensats. Avsikten är att göra det lättare att följa ekonomiska förändringar och konjunkturväxlingar. Med hjälp av de säsongutjämnade serierna kan konjunkturförändringar konstateras c. ett halvt år tidigare än med icke utjämnade serier. Avsikten med utrensningen är ju att ur serierna eliminera de variationer vilka är typiska för olika månader och kvartal, (vilka gör det svårare att analysera serierna genom att de döljer utvecklingstrenden). Serierna omfattar en del av materialet i Finlands Banks publikation »Suunta ja suhdanne». I nämnda publikation har uppgifternas källor och behandlingen av dem utförligt beskrivits.

Ur serierna har, föränderliga genomsnittliga säsongvariationer utrensats och en del av serierna har dessutom utjämnats genom att eliminera sådana variationer i antalet arbetsdagar vilka beror på kalendern. Vid analysen av säsongvariationerna har den beräkningsmetod av glidande medeltal använts som Finlands Bank tillämpar. För vissa serier har säsongvariationerna analyserats genom regressionsanalys, som har gett en bas för uppskattning av kalendervariationer och nivåförskjutningar i säsongvariationerna. Metoderna har redovisats av pol. dr Pertti Kukkonen i »Analysis of Seasonal and Other Short-term Variations with Applications to Finnish Economic Time Series», Finlands Banks institut för ekonomisk forskning, publikationsserie B: 28.

Genom att utjämna kalendervariationerna i vissa serier har man ännu minskat de återstående variationerna, vilket underlättar utredandet av utvecklingstrenderna. För vissa månadsserier har stora slumpmässiga variationer ytterligare utjämnats genom att uträkna ett glidande medeltal för tre månader (vars symbol är ▲).

De säsongutjämnade serierna uträknas på nytt en gång per år efter det nya observationer gjorts. Härvid förändras de sista talen något. Även justeringarna i de outjämnade uppgifterna, bl.a. revisionen av produktionsstatistikens nivå efter det årsstatistiken färdigställda, orsakar korrigeringar i serierna. Dessa rättelser påverkar dock inte väsentligt den uppfattning serierna ger av de ekonomiska variabelernas utveckling. Utjämnningen av säsong- och kalendervariationerna påverkar i någon mån seriernas årsnivå, som inte i alla utjämnade serier överensstämmer med årsnivån för de serier som publiceras i Statistiska översikter.

SUMMARY

The seasonally adjusted series form a part of the material in »Economic Indicators for Finland» published by the Bank of Finland. The sources of information and processing of data are explained in detail in that publication.

V. Kausipuhdistettuja sarjoja — Säsongutjämnade serier — Seasonally adjusted series

▲ = 3 kuukauden liukuva keskiarvo — Tre månaders glidande medelvärde — 3-month moving averages.

Vuosi ja kuukausi År och månad Year and month	Moljereiden vastaan- ottama maito Av mejerier inlägga mjölk Milk received by dairies		Tuotannon volyymi — Produktionsvolym — Volume of production									
	1 000 000 l	1 000 k-m ³ 1 000 m ³ /f	1964 = 100									
			V 1	V 2	V 3	V 4	V 5	V 6	V 7	V 8	V 9	V 10
			Koko teollisuus Hela industrin Total industry	Puuteollisuus Träindustri Wood industries	Paperiteollisuus Pappersindustri Paper industries	Metalliteollisuus Metallindustri Manuf. of metal and metal prod.	Savi-, lasi-, yms. teoll. Ler-, glas-, o.d. ind. Manuf. of non-metallic mineral prod.	Kemian teollisuus Kemisk industri Manuf. of chemicals and chemical prod.	Elintarvike- yms. teoll. Livmedels- o.d. ind. Food, beverage and tobacco manuf.	Tekstiiliteollisuus Textilindustri Manuf. of textiles	Kenkä-, vaateus- ja ompelteollisuus Sko-, konfektions- och sömnadindustri Footwear, clothing etc.	Sähkö, kaasu ja vesi El, gas och vattenverk Electricity, gas, water and sanitary
1968	2 906	31 214	123	104	119	120	134	139	125	112	113	128
I ..	236	2 285	119	95	117	117	129	129	120	112	114	125
II ..	250	2 459	120	103	117	120	137	135	121	110	114	125
III ..	241	2 611	120	99	112	117	134	136	122	110	112	124
IV ..	247	2 668	123	105	121	122	131	136	124	111	111	126
V ..	244	2 556	122	100	118	116	128	137	124	111	108	125
VI ..	241	2 487	121	104	116	118	137	134	125	111	110	127
VII ..	240	2 425	120	103	117	115	113	141	125	111	110	127
VIII ..	240	2 409	121	108	116	121	135	141	126	110	113	129
IX ..	242	2 472	125	102	120	122	145	147	128	109	114	131
X ..	239	2 631	125	102	123	119	137	143	128	112	116	133
XI ..	243	3 002	128	109	126	126	139	141	128	116	117	132
XII ..	243	3 207	130	118	122	127	145	145	130	120	119	135
1969	2 945	34 914	140	119	132	135	158	156	137	132	135	150
I ..	244	3 139	133	115	120	128	148	151	132	122	121	139
II ..	242	2 993	134	113	128	129	144	146	133	125	124	146
III ..	245	2 823	135	116	124	132	151	152	133	127	126	148
IV ..	246	2 875	137	116	136	132	155	150	134	130	131	147
V ..	248	2 776	140	121	130	135	158	153	135	133	135	146
VI ..	246	2 727	138	113	133	135	151	155	137	139	141	148
VII ..	251	2 641	141	125	130	135	156	160	139	138	141	151
VIII ..	243	2 668	143	115	136	136	158	157	140	137	139	153
IX ..	242	2 820	143	117	135	138	162	160	139	133	136	154
X ..	250	2 989	143	125	137	137	165	154	139	135	137	154
XI ..	242	3 212	146	124	137	141	169	166	141	133	142	155
XII ..	246	3 247	148	122	140	144	177	171	144	133	145	156
1970	2 801	40 271	154	127	138	154	184	180	151	135	150	156
I ..	242	3 274	149	127	138	146	171	170	145	128	148	158
II ..	237	3 167	150	124	135	144	181	184	151	132	148	155
III ..	236	3 167	152	128	145	149	184	171	152	132	150	156
IV ..	234	3 155	150	124	129	151	186	166	153	134	151	154
V ..	231	3 298	153	128	137	155	180	172	149	140	148	156
VI ..	233	3 404	155	122	141	152	180	192	150	137	147	155
VII ..	229	3 443	158	123	144	165	186	186	150	138	147	156
VIII ..	238	3 430	156	127	139	157	186	181	150	135	152	156
IX ..	235	3 396	156	133	138	156	187	176	151	137	154	155
X ..	233	3 455	157	131	134	160	192	191	151	134	155	157
XI ..	226	3 424	156	126	138	155	190	182	155	135	153	158
XII ..	227	3 556	158	128	137	155	183	187	154	136	151	159
1971	2 793	37 345	154	125	140	146	175	192	151	138	161	162
I ..	226	3 488	156	129	140	156	188	183	155	135	150	156
II ..	228	3 322	¹⁾ 132	126	139	¹⁾ 71	187	175	151	129	149	155
III ..	230	3 157	¹⁾ 124	123	133	¹⁾ 51	171	175	151	128	149	156
IV ..	230	3 073	158	126	140	157	170	209	151	131	146	160
V ..	233	3 143	157	124	138	157	174	202	151	133	146	161
VI ..	233	3 273	158	139	136	168	170	201	147	154	139	162
VII ..	237	3 282	156	96	130	177	168	203	145	152	156	161
VIII ..	235	3 227	158	129	139	165	182	188	145	156	165	161
IX ..	235	3 069	161	134	141	165	178	204	151	132	181	163
X ..	231	2 969	162	128	146	163	183	195	156	135	184	167
XI ..	240	2 739	165	128	149	163	181	195	155	134	186	170
XII ..	235	2 603	156	119	147	157	151	179	155	137	180	169
1972												
I ..	240	2 566	168	123	145	177	183	215	154	141	156	192
II ..	246	2 698	168	125	142	175	178	216	156	144	154	196
III ..	233	2 794	166	130	145	174	196	214	154	142	154	200
IV ..	237	2 837	167	127	137	177	194	212	154	143	157	198
V ..	242	2 723	169	132	142	176	188	206	153	142	158	197
VI ..	236	2 582	170	130	146	176	190	212	155	148	154	194
VII ..	231	2 560	162	89	141	170	201	158	158	144	155	196
VIII ..	234	2 669	170	126	140	167	221	187				
IX ..	234											

Ks. huomautusosasto vuoden ensimmäisessä numerossa — Se notavdelningen i häfte 1 — See note section in the January issue.

¹⁾ Lakon vaikutus näkyvissä — Inverkan av strejk — Affected by strike.

V. Kansipuhdistettuja sarjoja Säsongutjämnade serier — Seasonally adjusted series

Vuosi ja neljännes År och kvartal Year and quarter	Keskeneräiset rakennukset Halvafärdiga byggnader Work in progress			Myönnetty rakennusluvut Revijade byggnads tillstånd Granted building permits			Valmistuneet rakennukset Färdigställda byggnader Completed buildings			Vienti Export Exports	Tuonti Import Imports	Kauppataaseen ylijäämä tai vajaus Handelsbalansens överskott eller underskott Trade balance	Viennin volyymi työpäivää kohti Exportvolym per arbetsdag Export volume per working day								
	1 000 000 m ³			1 000 000 mk			1962 = 100														
	V 25	V 26	V 27	V 28	V 29	V 30	V 31	V 32	V 33				V 34	V 35							
1968	33.01	31.44	27.18	6 923	6 656	234	143	104	144	170	169										
1969	36.10	38.28	31.81	8 429	8 434	— 69	167	118	158	206	225										
I	35.12	8.92	7.03	1 933	2 043	— 223	157	112	153	189	210										
II	35.84	9.45	7.37	1 997	1 966	15	166	112	159	217	205										
III	36.01	10.35	8.87	2 230	2 176	22	170	128	157	209	231										
IV	37.43	9.56	8.54	2 270	2 249	116	176	120	165	211	254										
1970	39.16	41.45	37.92	9 821	10 943	— 1 403	177	123	162	215	264										
I	39.07	10.74	8.42	2 307	2 451	— 240	172	115	159	198	272										
II	39.88	11.09	9.03	2 456	2 689	— 270	175	121	165	205	254										
III	39.82	9.97	9.83	2 550	2 852	— 305	182	128	167	209	280										
IV	37.85	9.65	10.64	2 508	2 951	— 588	180	127	155	249	248										
1971	37.59	42.54	37.62	10 038	11 595	— 1 821	172	125	151	200	274										
I	36.12	10.50	10.02	¹⁾ 2 372	2 735	— 387	¹⁾ 166	126	152	¹⁾ 183	264										
II	36.65	10.39	10.20	¹⁾ 2 346	2 774	— 488	¹⁾ 160	128	146	¹⁾ 156	261										
III	38.70	11.13	8.48	2 582	2 994	— 434	178	120	149	250	269										
IV	38.90	10.52	8.92	2 739	3 092	— 512	182	127	158	210	302										
1972 I	37.33	11.70	11.78	3 097	3 235	— 124	206	143	168	277	314										
II	37.30	10.25	9.55	2 955	3 294	— 424	196	124	158	254	351										
III				3 077	3 324	— 310	197	133	184	204	333										

Vuosi ja neljännes År och kvartal Year and quarter	Tuonnin volyymi työpäivää kohti Importvolym per arbetsdag Volume of imports per working day				Bruttokansantuote (SNA) Inhemsk bruttoprodukt (SNA) Gross domestic product (SNA)	Palkkauma Löner Wages and salaries	Bruttokansantuotteen volyymi työpäivää kohti Inhemsk bruttoproduktens volym per arbetsdag Volume of gross domestic product per working day						
	1962 = 100						1964 = 100						
	V 36	V 37	V 38	V 39			V 40	V 41	V 42	V 43	V 44	V 45	V 46
1968	129	133	94	145	34 149	14 745	114	96	95	111	108	114	112
1969	159	156	133	186	38 986	16 408	124	96	104	123	105	123	124
I	156	146	129	170	9 475	3 968	120	97	104	115	106	120	121
II	156	156	136	176	9 540	3 997	123	96	103	115	107	122	124
III	158	158	135	186	9 918	4 167	125	96	99	131	104	123	124
IV	167	166	132	210	10 052	4 276	127	93	112	131	102	128	128
1970	190	188	158	218	43 475	18 414	133	96	116	138	98	132	133
I	179	177	143	206	10 474	4 445	131	102	114	131	102	128	131
II	186	195	136	224	10 625	4 489	130	88	114	130	96	131	129
III	194	190	170	225	10 950	4 675	134	93	119	142	100	135	135
IV	202	192	184	218	11 426	4 805	136	99	117	149	96	134	136
1971	188	180	168	214	47 550	20 621	135	93	110	135	96	134	140
I	186	178	172	213	11 306	4 879	128	89	115	133	93	132	136
II	183	168	169	201	11 726	5 052	137	95	110	140	96	134	142
III	192	184	166	222	12 001	5 238	137	96	114	132	98	134	139
IV	192	188	167	220	12 517	5 452	138	92	100	136	98	134	140
1972 I	197	195	161	234	12 667	5 485	138	93	97	145	101	138	149
II	204	194	170	245	12 962	5 820	140	93	99	144	101	139	145
III	196	184	161	238									

Ks. huomautusosasto vuoden ensimmäisessä numerossa — Se notavdelningen i häfte 1 — See note section in the January issue.
¹⁾ Lakon vaikutus näkyvissä — Inverkan av strejk — Affected by strike.

22. Moottoriajoneuvot — Motorfordon — Motor vehicles

Vuoden ja kuukauden lopussa Vid utgången av At the end of	Henkilöautot Personbilar Cars		Kuorma-autot Lastbilar Lorries		Linja-autot Bussar Buses	Paketti-autot Paketbilar Vans	Muut autot Övriga bilar Other automobiles	Kalkki autot Alla bilar All automobiles		Käyttövoima Drivkraft Motive power		Moottoripyörät Motor-cykklar Motor cycles	Traktorit Traktorer Tractors		
	Yhteensä Summa Total	Ammatt. Yrkesm. Professional	Yhteensä Summa Total	Ammatt. Yrkesm. Professional				Yhteensä Summa Total	Ammatt. Yrkesm. Professional	Yhteensä Summa Total	Ammatt. Yrkesm. Professional			Benzini Bensin Motor spirits	Diesel
a. Rekisterissä olevat ajoneuvot — Inregistrerade motorfordon — Motor vehicles registered															
1967	551 198	10 009	44 161	22 436	7 426	48 761	4 211	655 757	40 984	596 310	59 224	56 089	150 092		
1968	580 747	9 729	44 264	22 425	7 660	48 369	4 435	685 475	40 965	623 174	62 156	51 371	154 851		
1969	643 057	9 762	45 210	22 853	7 861	51 825	4 743	752 696	41 758	685 747	66 828	46 458	163 458		
1970	711 968	9 809	46 195	23 363	8 116	56 707	5 024	828 010	42 702	755 208	72 692	44 139	169 428		
1971	752 915	9 641	46 572	23 431	8 246	67 071	5 252	880 056	42 814	802 113	77 845	43 403	185 304		
b. Rekisteriin merkityt uudet moottoriajoneuvot — Inregistrerade nya motorfordon — Registered new vehicles															
1966	78 929	2 653	7 607	3 904	657	9 838	354	97 385	7 462	87 660	9 722	4 160	13 052		
1967	65 836	3 436	5 773	3 092	715	14 391	328	87 043	7 548	78 187	8 854	4 447	10 747		
1968	48 444	1 276	4 344	2 306	706	5 356	264	59 114	4 515	52 172	6 939	2 701	8 260		
1969	84 542	2 259	5 360	2 898	629	10 428	317	101 276	6 112	91 967	9 309	3 241	11 088		
1970	92 104	2 985	5 322	2 863	726	16 983	336	115 471	6 931	104 942	10 525	4 211	10 296		
1971	75 320	2 506	4 835	2 553	644	15 390	381	96 570	6 030	86 665	9 900	4 981	9 788		
1971 VI	5 552	159	480	234	57	918	32	7 039	484	6 220	817	679	728		
VII	2 069	77	418	224	35	491	25	3 038	359	2 429	609	424	485		
VIII	2 006	103	263	128	51	439	18	2 777	279	2 265	512	334	481		
IX	2 859	133	334	176	68	526	37	3 824	407	3 113	711	178	621		
X	2 663	128	425	243	63	491	30	3 672	461	2 862	810	109	759		
XI	2 250	124	417	243	67	425	35	3 194	455	2 404	790	52	752		
XII	671	62	435	270	104	245	35	1 490	454	783	707	14	567		
*1972 I	15 126	427	508	310	39	459	32	16 164	803	15 170	994	280	1 299		
II	8 037	320	381	217	53	394	36	8 901	615	8 062	837	292	856		
III	7 906	326	385	181	79	413	36	8 819	605	7 897	921	709	779		
IV	7 740	248	398	194	65	510	35	8 748	541	7 879	868	985	903		
V	9 564	318	389	184	65	574	36	10 628	596	9 701	927	1 328	1 041		
VI	9 440	301	334	176	82	471	38	10 365	602	9 544	821	1 404	532		
VII	6 872	237	339	180	29	357	26	7 623	476	6 960	663	931	354		
VIII	7 860	263	264	133	43	448	37	8 652	466	7 952	700	675	490		

23. Ulkomainen merenkulku — Sjöfarten mellan Finland och utlandet — Foreign shipping

Vuosi ja kuukausi År och månad Year and month	Saapuneet alukset — Ankomna fartyg — Vessels entered						Lähteneet alukset — Avgångna fartyg — Vessels cleared					
	Luku — Antal Number		1 000 nettotonnia nettoton tons		Tuotu tavaramäärä Inporterad varumängd 1 000 t	Siltä suomal. aluksilla Därav med finska fartyg Of which by Finnish vessels	Luku — Antal Number		1 000 nettotonnia nettoton tons		Viety tavaramäärä Exporterad varumängd 1 000 t	Siltä suomal. aluksilla Därav med finska fartyg Of which by Finnish vessels
	Kaikkiaan Summa Total	Niistä suomal. Därav finska Of which Finnish	Kaikkiaan Summa Total	Lastisea Lastförande With cargo			Kaikkiaan Summa Total	Niistä suomal. Därav finska Of which Finnish	Kaikkiaan Summa Total	Lastisea Lastförande With cargo		
	E 46	E 47	E 48	E 49	E 50	E 51	E 52	E 53	E 54	E 55	E 56	E 57
1967	15 040	7 056	15 315	13 034	13 902	8 279	15 071	7 045	15 406	11 224	9 861	4 493
1968	16 189	7 851	16 971	14 651	15 958	8 734	16 177	7 833	17 021	12 187	10 754	4 734
1969	17 296	8 206	18 673	16 171	18 419	9 786	17 324	8 215	18 805	13 283	12 033	5 263
1970	18 052	8 861	20 807	18 424	20 180	10 625	18 038	8 816	20 986	14 615	12 360	5 201
*1971	18 970	9 609	23 014	20 319	20 506	10 198	19 116	9 683	23 315	16 262	11 248	4 712
*1971 VIII	2 324	1 210	2 545	2 229	1 913	939	2 272	1 192	2 603	1 903	1 049	412
IX	1 779	858	2 030	1 796	1 791	796	1 834	902	2 071	1 443	967	426
X	1 729	848	2 154	1 859	1 895	964	1 784	883	2 196	1 526	1 110	447
XI	1 564	744	1 858	1 593	1 568	767	1 603	759	1 882	1 362	1 021	424
XII	1 483	733	2 043	1 795	1 875	823	1 533	750	2 107	1 404	1 013	391
*1972 I	1 162	598	1 644	1 440	1 358	877	1 173	600	1 631	1 200	859	391
II	917	488	1 286	1 099	907	556	891	490	1 271	975	774	365
III	915	539	1 389	1 208	939	694	958	557	1 406	1 098	865	418
IV	1 281	705	1 866	1 642	1 437	713	1 208	689	1 801	1 284	781	368
V	1 838	1 040	2 588	2 356	2 148	1 063	1 805	1 038	2 493	1 761	815	345
VI	2 298	1 226	3 068	2 784	2 284	1 228	2 318	1 248	3 080	2 326	1 069	423
VII	2 620	1 359	3 277	2 991	2 086	1 008	2 595	1 383	3 305	2 560	1 083	400
VIII	2 414	1 260	3 274	2 991	2 111	994	2 394	1 279	3 244	2 505	991	407
IX	1 989	1 050	2 770	2 486	2 044	1 005	2 051	1 064	2 797	2 066	1 140	482

Ks. huomautus osasto vuoden ensimmäisessä numerossa — Se notavdelningen i häfte 1 — See note section in the January issue.

24. Kauppalaivasto — Handelsflottan — Merchant fleet

Vuoden ja kuukauden lopussa Vid utgången av At the end of	Koko kauppalaivasto Hela handelsflottan Whole merchant fleet		Höyryaluksat Ångfartyg Steamers		Moottorialuksat Motorfartyg Motor ships	
	Luku Antal Number	1 000 br.r.t. gross tons	Luku Antal Number	1 000 br.r.t. gross tons	Luku Antal Number	1 000 br.r.t. gross tons
	E 58	E 59	E 60	E 61	E 62	E 63
1966	541	1 008	123	211	393	793
1967	525	1 098	101	170	407	925
1968	506	1 083	78	109	414	972
1969	508	1 242	59	67	437	1 174
1970	509	1 371	53	65	447	1 304
1971	490	1 417	44	51	441	1 366
1971 VIII ..	483	1 318	43	45	432	1 272
IX ..	483	1 341	43	45	433	1 295
X ..	481	1 352	43	45	432	1 307
XI ..	485	1 375	43	45	436	1 330
XII ..	490	1 417	44	51	441	1 366
*1972 I ..	485	1 539	42	46	438	1 493
II ..	481	1 538	41	44	436	1 493
III ..	484	1 553	41	44	439	1 508
IV ..	488	1 565	41	44	443	1 520
V ..	492	1 580	40	44	448	1 535
VI ..	493	1 584	39	44	450	1 540
VII ..	492	1 584	39	44	450	1 540
VIII ..	493	1 600	39	44	451	1 566
IX ..	496	1 610	39	44	454	1 566
X ..	494	1 605	39	44	452	1 561

25. Kotimailsten lentoyhtiöiden säännöllinen lentoliikenne
Inhemiska flygbolags reguljära flygtrafik
Scheduled air traffic of Finnish companies

Vuosi ja kuukausi År och månad Year and month	Lentokm Flygkm Kilometres flown	Matkustajakm Passagerarkm Passenger-km	Matkustajien luku Antal passagerare Passengers carried	Rahtia ja postia Frakt och post Freight and mail		
				1 000 ton-km		
	1 000		E 64	E 65	E 66	E 67
1965 ...	13 002	370 477	721 451	7 135		
1966 ...	14 502	409 670	768 757	7 953		
1967 ...	15 662	455 096	897 605	7 471		
1968 ...	14 731	438 964	895 672	7 588		
1969 ...	17 098	536 822	1 035 280	13 452		
1970 ...	19 938	772 725	1 279 538	23 675		
1971 ...	22 223	829 269	1 394 845	26 336		
1971 VI	2 028	87 638	133 190	1 974		
VII	2 135	94 094	123 628	1 861		
VIII	2 142	95 267	133 847	1 908		
IX	2 023	83 135	125 896	2 271		
X	1 945	69 438	120 404	2 776		
XI	1 744	55 764	111 192	3 327		
XII	1 719	56 557	105 667	3 340		
1972 I	1 773	56 314	100 945	2 531		
II	1 694	54 961	108 761	2 382		
III	1 897	67 459	128 151	2 805		
IV	1 964	69 938	122 387	1 801		
V	2 073	81 183	135 286	2 027		
VI	2 038	101 055	146 887	2 212		
VII	2 157	100 027	135 578	1 634		
VIII	2 140	102 704	147 978	2 012		
IX	2 079	95 079	144 767	2 112		

26. Posti- ja lennätinlaitos — Post- och telegrafverket — Postal, telegraphic and telephone services

Vuosi ja kuukausi År och månad Year and month	Postitoimen liikennetulo Inkomster av post- trafiken Postal revenue	Teletoimen liikennetulo Inkomster av televerk- samhet Revenue from teleservice	Muut tulot Övriga Inkomster Other revenue	Yhteensä Summa Total revenue	Kaukopuhelut — Fjärrsamtal Trunk calls			Sähkö- sanomat, kotimaiset ja ulko- malle Telegram, inrikes och till utlandet Telegrams, inland and abroad	Telexkirjoittamiset Telexskrivningar Telex calls				
					kotimaiset — Inrikes		ulkomaille (minuu- tellessa) till utlandet (1 minuter) abroad (minutes)		kotimaiset (maksu- sykäyksinä à 10 p) inrikes (taxe- impulser à 10 p) inland (counting impulses à 10 p)	ulkomaille (minuu- tellessa) till utlandet (1 minuter) abroad (minutes)			
					käsiläil- telteen li- kenne (3 min. jaksoja) manuell trafik (3 min. perioder) 1)	automaat- tillikenne (maksu- sykäyksinä à 5 p) automatisk trafik (taxe- impulser à 5 p) 2)							
					1 000 mk	1 000			E 68	E 69	E 70	E 71	E 72
1965 ...	144 596	149 554	56 536	350 686	60 903	855 075	4 642	1 121	15 626	2 520			
1966 ...	157 015	166 379	57 958	381 352	62 007	1 030 504	5 446	1 115	18 174	2 907			
1967 ...	176 414	215 071	59 823	451 308	60 992	1 517 321	6 609	1 064	19 151	3 383			
1968 ...	188 991	238 536	64 406	491 933	58 567	1 815 672	8 112	1 075	21 966	3 736			
1969 ...	201 734	271 661	65 407	538 802	58 383	2 356 991	10 151	1 061	22 080	4 573			
1970 ...	249 173	319 178	91 379	659 731	61 791	2 881 916	12 058	1 083	23 873	5 384			
*1971 ...	263 721	356 552	94 603	714 877	66 879	3 316 841	14 216	1 055	24 469	5 949			
*1971 X	21 811	28 371	6 908	57 090	5 782	299 040	1 276	82	2 643	535			
XI	23 695	29 840	6 954	60 490	5 865	305 173	1 323	84	2 561	570			
XII	38 363	32 957	17 762	89 082	5 952	300 361	1 349	101	1 816	513			
*1972 I	17 491	33 678	6 909	57 677	5 536	308 919	1 240	80	2 399	511			
II	21 275	29 080	7 587	57 942	5 515	302 050	1 281	76	2 949	499			
III	23 226	38 762	7 672	69 660	5 824	308 788	1 376	80	1 406	576			
IV	21 255	29 130	8 214	58 600	5 421	321 823	1 270	80	2 924	594			
V	28 123	31 276	8 822	68 221	5 999	324 965	1 394	128	1 499	593			
VI	20 531	40 001	7 428	67 961	5 595	299 680	1 368	92	2 660	594			
VII	16 900	27 987	7 761	52 639	5 064	249 977	1 077	81	2 935	452			
VIII	20 224	27 929	7 498	55 650	5 739	310 091	..	80	1 100	591			
IX	27 005	41 127	8 042	76 173									

Ks. huomautusosasto vuoden ensimmäisessä numerossa — Se notavdelningen i häfte 1 — See note section in the January issue.

1) Manual traffic (3-minute periods) — 2) Automatic traffic (counting impulses à 5 p).

* V. 1972 alusta on suojakansalukset laskettu suuremman (suljetun) vetoisuuden mukaan — Fr.o.m. 1972 har för shelterdeckade fartyg den större (slutna) dräktigheten beaktats — Since 1972 the larger (closed) tonnage for shelterdecked vessels has been considered.

27. Rakennuskustannusindeksi — Byggnadskostnadsindex — Building cost index

1984 = 100 Ryhmien painot ilmoitettu sulussa — Gruppvikterna angivna inom parentes — Group weights in parentheses

Vuosi ja kuukausi År och månad Year and month	Kokonaiskustannukset Total costs		1. Rakennustekniset työt Byggnadstekniska arbeten Building work		1.11 Työpalkat Arbetslöner Wages in building trade		1.12 Tarvikkeet Varor Building materials		1.2 Erikolastyöt Specialarbeten Special contracts		1.3 Rakennustyömaan yleiskulut Allmänna kostnader på byggnadsarbetsplatsen General costs of building site		2. LVI-tekniset työt VVS-tekniska arbeten Heating, piping and ventilation		3. Sähkötekniset työt Elitekniska arbeten Electric installations		4. Muut kustannukset Övriga kostnader Other costs		Kokonaiskustannukset ilman ryhmää & Total costs excl. group &	
	(1 000)		(780)		(251)		(319)		(152)		(38)		(130)		(50)		(80)		(940)	
	F 1	F 1	F 2	F 2	F 3	F 3	F 4	F 4	F 5	F 5	F 6	F 6	F 7	F 7	F 8	F 8	F 9	F 9	F 10	F 10
1965.....	104.8		104.7		106.4		103.6		103.9		105.2		105.4		104.3		106.5		104.8	
1966.....	107.9		107.4		112.2		103.7		107.7		106.3		109.2		106.7		111.6		107.6	
1967.....	114.2		113.5		121.3		106.7		115.0		112.3		117.4		110.8		118.6		113.9	
1968.....	125.8		124.1		132.7		114.5		128.4		130.5		131.3		129.3		131.6		125.4	
1969.....	130.8		129.3		139.3		118.9		132.6		138.2		136.1		131.5		137.9		130.4	
1970.....	138.2		136.0		145.7		126.3		136.2		153.2		147.2		137.9		145.9		137.7	
1971.....	148.6		146.8		161.8		133.7		145.8		161.4		154.5		145.2		161.9		147.8	
	1971	1972	1971	1972	1971	1972	1971	1972	1971	1972	1971	1972	1971	1972	1971	1972	1971	1972	1971	1972
I.....	140.7	154.0	138.8	152.3	147.5	170.3	129.6	137.0	139.0	151.5	158.0	164.9	148.1	158.6	141.2	145.7	149.1	172.6	140.2	152.8
II.....	141.6	153.8	139.8	152.3	147.5	170.3	130.3	137.0	141.5	151.5	161.2	164.9	148.2	159.1	141.2	145.2	150.9	168.2	141.0	152.9
III.....	142.7	154.2	141.0	152.6	147.5	170.3	133.0	137.2	142.0	152.6	161.2	164.9	148.4	160.2	141.8	145.2	152.1	168.7	142.1	153.3
IV.....	147.6	157.4	146.5	156.1	164.1	174.0	132.8	139.8	142.3	157.0	161.2	171.9	152.0	161.3	141.8	148.7	157.3	172.6	147.0	156.4
V.....	148.8	161.9	147.3	161.2	164.1	187.1	133.0	140.0	146.1	160.6	161.2	171.9	156.0	164.0	141.8	148.7	158.7	177.5	148.2	160.9
VI.....	149.1	162.3	147.4	161.5	164.1	187.1	133.2	140.1	146.2	160.9	161.2	175.3	155.5	164.8	146.9	149.1	158.9	178.0	148.5	161.3
VII.....	149.7	163.4	147.4	162.8	164.1	187.1	133.2	141.9	146.2	163.2	161.2	175.3	156.8	164.8	146.9	150.2	166.0	179.2	148.7	162.4
VIII.....	149.9	163.7	147.6	163.0	164.1	187.1	133.3	142.2	146.8	163.5	161.4	175.3	156.6	165.1	147.7	151.8	167.0	179.5	148.9	162.7
IX.....	153.0	164.2	151.0	163.5	169.6	187.1	135.8	143.5	149.4	163.5	161.4	175.3	158.7	165.8	148.1	151.8	170.4	180.0	151.9	163.2
X.....	153.1	164.5	151.2	163.8	169.6	187.1	136.2	144.0	150.0	163.7	161.4	175.3	158.2	166.5	148.1	151.8	170.5	180.4	152.0	163.5
XI.....	153.4		151.6		169.6		136.9		150.0		162.3		157.9		148.1		170.8		152.3	
XII.....	153.0		151.8		169.6		137.0		150.5		164.8		157.7		149.1		171.0		152.6	

28. Tienrakennuskustannusindeksi — Vägbyggnadskostnadsindex — Cost index of road construction

1983 = 100 Ryhmien painot ilmoitettu sulussa — Gruppvikterna angivna inom parentes — Group weights in parentheses

Vuosi ja neljännes År och kvartal Year and quarter	Kokonaisindeksi Total index Total index		Työpalkat Arbetslöner Wages		Vuokra-koneet Hydra maskiner Hired machinery		Osaurakat Del-entreprenader Sub-entrepreneurs		Kuljetukset Transporter Transports		Tarveaineet Material Materials		Yleiskulut Allmänna kostnader General costs	
	(100.0)		(23.4)		(12.9)		(21.1)		(18.0)		(17.0)		(7.0)	
	F 11	F 11	F 12	F 12	F 13	F 13	F 14	F 14	F 15	F 15	F 16	F 16	F 17	F 17
1964.....	105		111		103		104		100		102		109	
1965.....	111		122		110		109		102		108		120	
1966.....	117		136		114		111		104		107		129	
1967.....	122		149		113		112		103		114		144	
1968.....	130		161		118		118		106		124		156	
1969.....	137		181		120		120		106		128		167	
1970.....	154		239		123		118		106		132		204	
1971.....	171		260		142		133		121		141		235	
1969 I.....	136		179		120		119		107		127		166	
1969 II.....	137		182		121		121		106		126		167	
1969 III.....	136		181		119		120		105		128		167	
1969 IV.....	137		182		120		120		105		130		167	
1970 I.....	153		238		120		120		106		131		203	
1970 II.....	152		238		120		114		106		131		203	
1970 III.....	153		239		123		116		106		131		203	
1970 IV.....	156		240		130		121		106		133		205	
1971 I.....	165		253		133		123		119		137		229	
1971 II.....	169		259		135		130		120		141		234	
1971 III.....	170		258		141		134		119		142		234	
1971 IV.....	180		269		158		146		128		142		244	
1972 I.....	182		270		165		150		128		143		245	
1972 II.....	188		279		167		154		138		143		254	
1972 III.....	193		294		169		155		138		145		264	

Ks. huomautusosasto vuoden ensimmäisessä numerossa — Se notavdelningen i häfte 1 — See note section in the January issue.

29. Elintarvikkelden vähittäiskauppahintoja — Detaljhandelspriser för livsmedel — Retail prices for provisions

mk

Vuosi ja kuukausi År och månad Year and month	Malto, Irtaimena Mjök, i lösvikt Milk, unpacked	Meijerivoi Mejerismör Dairy butter	Juusto, Emmental Ost, Emmental Cheese, Emmenthal	Margarini Margarin Margarine	Munat Ägg Eggs	Buoka- peruna Matpo- tatis Potatoes	Vehnäjau- hot, puoli- karkeat (pakkauk- sessa) Vetemjöl, halvgrövt (i för- packning) Wheat flour (in carton)	Ruis- jauhot, tavalliset Rågmjöl, vanligt Rye meal	Kaura- hiutaleet Havre- flingor Flaked oats	Näkkileipä Knäcke- bröd Crisp bread	Ruisleipä, pehmeä Rågbröd, mjukt Rye bread
	1	500 g	kg	250 g	kg	kg	2 kg	kg	kg	250 g	800 g
	F 18	F 19	F 20	F 21	F 22	F 23	F 24	F 25	F 26	F 27	F 28
1965	0.57	3.09	6.30	0.92	3.46	0.32	2.57	0.76	1.34	..	0.80
1966	0.58	3.13	6.32	0.92	3.56	0.31	2.59	0.77	1.46	..	0.80
1967	0.61	3.43	6.60	1.00	3.75	0.41	2.57	0.78	1.49	..	0.88
1968	0.69	4.15	7.46	1.05	3.76	0.39	2.89	0.81	1.50	0.73	0.92
1969	0.70	4.22	7.77	1.05	4.05	0.38	3.01	0.82	1.52	0.74	0.93
1970	0.70	4.28	7.77	1.05	4.01	0.38	3.01	0.82	1.52	0.74	0.93
1971	0.75	3.98	7.94	1.05	4.05	0.38	3.19	0.89	1.57	0.77	1.00
1971 VII ..	0.74	3.98	7.94	1.05	4.03	0.38	3.20	0.90	1.57	0.77	1.01
VIII ..	0.74	3.98	7.94	1.05	4.12	0.68	3.21	0.90	1.58	0.77	1.01
IX ..	0.76	3.98	7.94	1.05	4.16	0.45	3.21	0.90	1.58	0.77	1.01
X ..	0.76	3.98	7.99	1.05	4.18	0.40	3.22	0.91	1.58	0.77	1.01
XI ..	0.76	3.98	8.05	1.05	4.23	0.37	3.22	0.91	1.58	0.78	1.01
XII ..	0.76	3.98	8.06	1.05	4.24	0.38	3.22	0.91	1.58	0.80	1.01
1972 I ..	0.76	3.98	8.07	1.05	4.22	0.40	3.22	0.91	1.58	0.83	1.01
II ..	0.76	3.98	8.07	1.05	4.21	0.40	3.22	0.91	1.58	0.85	1.01
III ..	0.76	3.98	8.07	1.05	4.23	0.42	3.22	0.91	1.58	0.86	1.06
IV ..	0.85	4.26	8.07	1.07	4.40	0.42	3.22	0.91	1.58	0.86	1.06
V ..	0.85	4.27	8.07	1.09	4.42	0.43	3.22	0.91	1.58	0.86	1.06
VI ..	0.85	4.28	8.92	1.09	4.45	0.44	3.22	0.91	1.58	0.86	1.06
VII ..	0.85	4.28	8.98	1.09	4.47	0.43	3.22	0.91	1.59	0.89	1.06
VIII ..	0.85	4.28	9.00	1.09	4.47	0.66	3.22	0.92	1.59	0.92	1.06
IX ..	0.85	4.28	9.00	1.09	4.48	0.51	3.24	0.93	1.59	0.94	1.08
X ..	0.85	4.28	9.00	1.09	4.49	0.48	3.27	0.94	1.60	0.96	1.09

Vuosi ja kuukausi År och månad Year and month	Vehnä- leipä, ranskan- leipä Vetebröd, franskt bröd White wheat bread	Keksit, volleipä- Kex, smörgås- Cream crackers	Mullin- liha, lapa Ungnöt, bog Yearling, shoulder	Naudan- liha, jauheliha Nötkött, malet Beef, minced	Sianliha, tuore, keakikyliki Fläsk, färskt, sldfläsk Fresh pork	Nakki- makkara Knack- korv Frank- furter	Silakka, tuore Ström- ming, färak Fresh Baltic herring	Silli, suolattu Sill, saltad Salted herring	Pala- sokeri Bit- socker Lump sugar	Kahvi, paahdettu Kaffe, rostat Coffee, roasted	Appelsini Apelsiner Oranges
	400 g	200 g	kg	kg	kg	kg	kg	kg	kg	250 g	kg
	F 29	F 30	F 31	F 32	F 33	F 34	F 35	F 36	F 37	F 38	F 39
1965	0.61	0.91	4.62	4.62	5.11	6.33	1.45	2.80	1.65	2.55	1.84
1966	0.63	0.91	5.58	5.47	5.36	6.77	1.67	3.15	1.49	2.46	1.86
1967	0.63	0.91	6.04	5.88	5.31	7.11	1.49	3.52	1.43	2.33	2.02
1968	0.67	0.98	7.31	6.87	5.56	8.15	1.45	4.16	1.52	2.95	2.25
1969	0.69	1.01	7.87	7.30	6.04	8.30	1.63	4.63	1.56	2.94	2.22
1970	0.69	1.01	8.77	7.92	6.30	8.58	1.71	5.31	1.56	2.95	2.12
1971	0.74	1.07	9.49	8.63	6.53	9.22	1.67	5.59	1.66	3.15	2.19
1971 VII ..	0.74	1.09	9.38	8.58	6.57	9.19	1.40	5.63	1.73	3.26	2.11
VIII ..	0.74	1.09	9.45	8.63	6.60	9.19	1.88	5.63	1.73	3.28	2.63
IX ..	0.74	1.09	9.60	8.77	6.67	9.38	1.97	5.64	1.73	3.28	2.59
X ..	0.74	1.09	9.66	8.80	6.67	9.38	1.94	5.64	1.74	3.28	2.46
XI ..	0.74	1.10	9.73	8.84	6.71	9.38	1.89	5.65	1.74	3.28	2.66
XII ..	0.74	1.10	9.81	8.90	6.75	9.38	1.74	5.65	1.74	3.28	2.70
1972 I ..	0.74	1.12	9.90	8.93	6.77	9.38	1.67	5.67	1.74	3.28	1.82
II ..	0.74	1.16	10.05	9.13	6.79	9.75	1.87	5.68	2.07	3.28	1.73
III ..	0.78	1.18	10.17	9.20	6.77	9.76	2.22	5.70	2.07	3.28	1.70
IV ..	0.78	1.18	10.36	9.45	6.88	10.00	1.69	5.72	2.07	3.28	1.72
V ..	0.78	1.18	10.44	9.50	6.95	10.01	1.26	5.72	2.07	3.28	1.69
VI ..	0.78	1.18	10.54	9.67	6.96	10.02	1.16	5.74	2.07	3.28	1.69
VII ..	0.78	1.19	10.66	9.82	7.02	10.02	1.54	5.81	2.07	3.29	1.79
VIII ..	0.78	1.19	10.75	10.16	7.04	10.02	1.97	5.73	2.07	3.40	2.26
IX ..	0.80	1.19	11.09	10.27	7.12	10.03	2.06	5.81	2.07	3.43	2.54
X ..	0.81	1.23	11.16	10.35	7.20	10.03	2.10	5.86	2.07	3.43	2.72

Ka. huomautusosasto vuoden ensimmäisessä numerosssa — Se notavdelningen i häfte 1 — See note section in the January issue.

30. Elinkustannusindeksi — Levnadskostnadsindex

Cost-of-living index

X 1951 = 100

Vuosi ja kuukausi År och månad Year and month	Kokonaisindeksi Totalindex Total index	Ryhmäindeksit ja (sulussa) niiden painot Gruppindex o. (inom parent.) deras vikter Group indices and their weights (in parentheses)				
		Ravinto Livsmedel Food	Asunto Bostad Rent	Lämpö ja valo Värme och lyse Heating and lighting	Vaate- tus Be- klädnad Clothing	Muut menot Övriga utgifter Miscellaneous
		(100.0) (100.0)	(38.7) (28.3)	(12.9) (16.1)	(4.3) (3.7)	(12.6) (9.4)
	F 40	F 41	F 42	F 43	F 44	F 45
1965	178	195	377	115	109	173
1966	185	202	392	119	111	182
1967	195	212	408	130	115	196
1968	212	235	427	142	125	211
1969	217	242	442	143	128	213
1970	223	246	458	158	129	220
1971	237	257	495	185	133	236
1971 VIII ..	241	261	508	185	132	240
IX ..	243	264	515	187	134	240
X ..	243	263	517	189	134	241
XI ..	244	263	518	188	135	243
XII ..	245	263	519	189	135	244
1972 I ..	242	262	501	190	136	242
II ..	245	267	501	193	136	244
III ..	247	269	501	193	138	246
IV ..	251	277	508	194	139	250
V ..	253	278	518	193	139	252
VI ..	254	280	519	193	139	253
VII ..	256	283	523	191	139	256
VIII ..	257	286	524	191	141	256
IX ..	259	290	525	192	143	257
X ..	260	290	531	192	143	257

31. Kuluttajan hintaindeksi — Konsumentprisindex

Consumer price index

X—XII 1957 = 100

Vuosi ja kuukausi År och månad Year and month	Kokonaisindeksi Totalindex Total index	Ryhmäindeksit ja (sulussa) niiden painot Gruppindex o. (inom parentes) deras vikter Group indices and their weights (in parentheses)				
		Ravinto Livsmedel Food	Asunto Bostad Rent	Lämpö ja valo Värme och lyse Heating and lighting	Vaate- tus Be- klädnad Clothing	Muut menot Övriga utgifter Miscellaneous
		(100.0) (100.0)	(38.7) (28.3)	(12.9) (16.1)	(4.3) (3.7)	(12.6) (9.4)
	F 46	F 47	F 48	F 49	F 50	F 51
1965	140	144	140	111	135	141
1966	145	149	145	116	138	148
1967	153	156	151	126	143	160
1968	166	173	158	137	156	172
1969	170	178	164	139	159	174
1970	175	181	170	153	161	179
1971	186	189	183	179	164	192
1971 VIII ..	189	192	188	179	164	195
IX ..	190	194	191	182	166	196
X ..	191	193	192	183	167	196
XI ..	192	193	192	183	167	198
XII ..	192	193	192	184	167	199
1972 I ..	190	192	186	185	168	197
II ..	192	196	185	188	169	199
III ..	194	198	186	188	171	201
IV ..	197	204	188	188	172	204
V ..	199	204	192	187	172	206
VI ..	199	206	192	188	173	206
VII ..	201	208	194	185	173	209
VIII ..	202	210	194	185	175	209
IX ..	203	213	194	186	177	209
X ..	204	213	197	186	178	210

32. Kuluttajan hintaindeksi — Konsumentprisindex — Consumer price index

1967 = 100

Vuosi ja kuukausi År och månad Year and month	Kokonaisindeksi Totalindex Total index	Ryhmäindeksit ja (sulussa) niiden painot — Gruppindex o. (inom parentes) deras vikter Group indices and their weights (in parentheses)								
		Ravinto Livsmedel Food	Juomat ja tupakka Drycker och tobak Beverages and tobacco	Vaate- tus ja jalkineet Beklädnad o. skodon Clothing and footwear	Asunto Bostad Rent	Lämpö ja valo Värme och lyse Heating and lighting	Kotitalous- kalusto, -tarvikkeet ja -palvelukset Hushålls- inventarier, -förnödenheter och -tjänster ¹⁾	Liiikenne Transport	Koulutus ja virkistys Utbildning och rekreation Education and recreation	Muut tavarat ja palvelukset Övriga varor och tjänster Other goods and services
		(100.0)	(28.3)	(7.3)	(9.4)	(16.1)	(3.7)	(5.6)	(13.0)	(6.7)
	F 52	F 53	F 54	F 55	F 56	F 57	F 58	F 59	F 60	F 61
1967	100	100	100	100	100	100	100	100	100	100
1968	109	111	110	106	107	108	109	110	108	109
1969	112	115	111	108	111	109	110	110	110	112
1970	115	116	115	109	115	121	113	113	113	115
1971	122	121	119	112	125	141	119	125	119	125
1971 VIII ..	124	123	121	112	128	141	122	128	120	125
IX ..	125	125	120	113	130	143	122	129	121	126
X ..	125	124	120	114	130	144	123	129	121	126
XI ..	126	124	120	114	131	144	124	131	123	127
XII ..	126	124	120	114	131	144	124	132	123	128
1972 I ..	125	124	120	115	126	145	121	128	125	128
II ..	126	126	120	115	126	147	122	131	126	129
III ..	127	127	120	116	126	147	122	133	127	131
IV ..	129	131	126	117	128	148	123	133	127	133
V ..	130	131	126	117	131	147	125	134	129	135
VI ..	131	132	126	118	131	148	126	134	129	135
VII ..	132	134	126	118	132	146	126	138	129	137
VIII ..	133	135	126	119	132	146	127	137	129	138
IX ..	133	137	126	121	132	146	128	137	129	138
X ..	134	137	126	121	134	146	128	138	129	139

Ks huomautusosasto vuoden ensimmäisessä numerossa — Se notavdelningen i häfte 1 — See note section in the January issue.

¹⁾ Furniture and household equipment and operation.

33. Tukkuihindeksi — Partiprisindex — Wholesale price index
1949 = 100. Ryhmien painot ilmoitettu sulussa — Gruppvikterna angivna inom parentes — Group weights in parentheses

Vuosi ja kuukausi År och månad Year and month	Tavararyhmä (SITC) — Varugrupp (SITC) — Commodity group (SITC)																							
	Kokonaisindeksi Totalindex Total index (100.00)	0 Elin- tarvik- keet Livs- medel Food (22.02)		Sittä — Därav — Of which								1 Juomat ja tupakka Drycker och tobak Beverages and tobacco (3.92)		2 Raaka- aineet (syöä- väkri kel- paamat- tomat) Ädvaror (icke äbara) Crude materials (inedible) (16.02)		Sittä Därav Of which 24 Puu- tavarat Trävaror Wood (10.02)								
		00 Teuras- eläimet Slakt- kreatur Livs animals for food (1.92)		01 Liha ja lihatnot- teet Kött och kött- varor Meat and meat- prepara- tions (8.22)		02 Malto- talous- tuotteet ja munat Mjök- och mejeri- produkter samt ägg Dairy products and eggs (8.80)		04 Vilja ja viljatuot- teet Spannmål och spann- målspro- dukter Cereals and ce- real prepa- rations (5.02)		05 Hedelmät ja keltii- kasvit Fruktur och köks- växter Fruits and vegetables (1.52)		06 Sokeri ja sokerival- misteet Socker och soc- kervaror Sugar and sugar pre- parations (2.02)		07 Kahvi, tee, kaakao ja sukkaa Kaffe, te, kakao och choklad Coffee, tea, cocoa and chocolate (3.31)		F 71		F 72		F 73				
		F 62	F 63	F 64	F 65	F 66	F 67	F 68	F 69	F 70	F 71	F 72	F 73	F 74	F 75	F 76	F 77	F 78	F 79	F 80	F 81	F 82	F 83	F 84
1966 ..	241	258	325	278	229	380	246	225	128	278	282	316												
1967 ..	248	268	332	285	243	389	307	218	122	310	278	311												
1968 ..	275	296	366	323	283	404	321	236	139	350	298	326												
1969 ..	285	304	416	341	289	412	305	241	141	351	315	345												
1970 ..	297	310	450	364	287	412	303	241	139	351	341	377												
1971 ..	312	318	467	391	292	426	289	253	141	362	368	413												
	1971	1972	1971	1972	1971	1972	1971	1972	1971	1972	1971	1972	1971	1972	1971	1972	1971	1972	1971	1972	1971	1972	1971	1972
I	305	323	308	330	453	479	372	415	291	298	410	428	269	301	241	297	138	143	353	370	366	371	410	415
II	308	328	314	336	459	495	377	419	290	298	427	434	277	318	241	311	137	145	353	371	367	374	412	417
III	308	330	316	340	460	499	382	426	290	298	428	441	276	317	241	311	138	145	353	371	367	376	413	418
IV	308	334	312	345	458	504	381	430	290	314	428	441	279	327	241	311	138	145	352	378	368	378	412	420
V	309	335	312	346	459	511	388	433	289	324	428	441	274	345	244	311	137	145	352	378	367	378	411	420
VI	310	335	313	347	452	509	385	432	285	321	429	442	274	360	261	311	143	145	369	383	367	378	411	420
VII	312	339	318	354	457	513	392	437	289	324	428	443	284	393	261	311	143	146	369	383	368	383	414	426
VIII	315	340	322	354	460	513	394	441	290	323	428	443	340	383	261	316	144	150	369	383	370	383	417	424
IX	317	343	324	357	480	557	401	453	293	323	423	443	303	362	261	316	144	150	369	382	371	387	417	428
X	317	346	323	359	477	556	402	454	296	327	424	445	292	357	261	316	143	151	370	382	369	395	414	433
XI	319	328	327	357	487	556	405	454	298	327	426	445	297	357	261	316	143	151	370	382	371	387	415	433
XII	319	327	327	357	498	556	409	454	299	327	427	445	298	357	261	316	143	151	370	382	371	387	415	433

Vuosi ja kuukausi År och månad Year and month	Tavararyhmä (SITC) — Varugrupp (SITC) — Commodity group (SITC)																							
	Sittä — Därav Of which		3 Kivennäis- poltoaineet, kivennäis- öljyt, kaasu, sähkövirta ja vesi Mineralis- ka bränslen, mineralol- jor, gas, elström och vatten Mineral fuels, lubri- cants, gas, electric energy and water (3.92)				Sittä — Därav Of which		4 Kasvi- öljyt ja ravat Vegetabi- liska oljor och fetter Vegetable oils and fats (0.70)		5 Kemian teollisuud- en tuot- teet Produkter av kemisk industri Chemicals (4.20)		6 Valmis- tetut teokset Bearbe- tade varor Manu- factured goods (21.72)		Sittä — Därav — Of which				68 Epäjalot metallit Oåda metaller Base metals (5.02)					
	25 Paperi- vanuke Pap- pers- massa Pulp (1.81)		26 Tekstili- kuidut Textil- fibrer Textils fibres (1.44)		31a Kiven- näispol- toaineet ja kiven- näisöljyt Minera- liska bränslen och mine- raloljor Mineral fuels and oils (2.22)		31b Kaasu, sähkö- virta ja vesi Gas, el- ström och vatten Gas, elec- tric energy and water (1.57)						64 Paperi ja pahvi sekkä nivistä val- mistetut teokset Papper, papp och varor därav Paper, paper- board and manu- factures thereof (2.02)		65 Langat ja kudelmät Garn och vävnader Yarn and fabrics (6.02)		66 Teokset muista kivennäis- aineista kulu metallista Varor av minera- liska äm- nen utom metaller Non- metallic mineral manu- factures (2.02)							
	F 74	F 75	F 76	F 77	F 78	F 79	F 80	F 81	F 82	F 83	F 84	F 85	F 86	F 87	F 88	F 89	F 90	F 91	F 92	F 93	F 94	F 95	F 96	F 97
1966 ..	218	170	227	244	201	216	169	208	214	220	188	186												
1967 ..	218	176	239	264	201	237	174	212	216	231	195	184												
1968 ..	241	217	259	298	201	269	196	238	236	261	211	216												
1969 ..	267	211	258	298	199	251	202	248	236	258	211	250												
1970 ..	315	203	264	307	198	256	206	263	241	260	214	289												
1971 ..	351	197	292	349	205	248	218	266	263	269	232	263												
	1971	1972	1971	1972	1971	1972	1971	1972	1971	1972	1971	1972	1971	1972	1971	1972	1971	1972	1971	1972	1971	1972	1971	1972
I	349	349	198	204	288	298	348	353	198	215	261	237	213	236	261	273	258	282	263	275	220	245	263	261
II	349	349	197	217	288	299	348	355	198	214	252	237	216	238	262	275	258	282	267	279	220	245	263	266
III	349	349	197	215	288	302	348	356	197	220	247	241	213	230	263	278	258	282	268	281	226	244	262	268
IV	349	349	197	219	288	305	348	356	197	228	248	243	214	242	264	281	258	286	268	282	228	246	264	269
V	353	349	198	219	288	305	348	356	197	228	243	243	218	242	265	281	258	286	268	284	228	246	266	269
VI	353	349	198	220	290	305	348	356	203	228	247	237	220	237	264	282	258	286	268	284	234	245	261	269
VII	348	349	198	225	292	305	348	356	209	228	259	239	215	240	266	286	261	286	268	287	234	249	266	272
VIII	348	349	197	230	293	305	348	355	210	228	248	240	218	237	267	289	261	286	268	294	235	250	268	271
IX	352	349	198	239	295	305	352	355	210	228	241	241	219	237	268	295	262	286	270	298	240	258	265	274
X	352	349	195	283	298	305	354	355	215	228	246	249	221	238	269	298	263	297	274	298	240	261	260	279
XI	356	196	298	354	354	354	354	355	215	228	247	247	222	270	270	270	280	274	274	274	241	258	258	279
XII	356	198	297	352	352	352	352	352	215	228	240	240	223	270	270	270	280	274	274	274	243	256	256	279

Ks. huomautusasto vuoden ensimmäisessä numerossa — Se notavdelingen 1 häfte 1 — See note section in the January issue.

33. Tukkuhintaindeksi (jatk.) — Partprisindex (forts.) — Wholesale price index (cont.)

Vuosi ja kuukausi År och månad Year and month	Tavararyhmä (SITC) — Varugrupp (SITC) — Commodity group (SITC)												Käyttötarkoitus — Användningssyfte — Purpose																					
	Siitä Därav Of which		7 Koneet ja laitteet sekä kuljetusvälineet Maskiner och apparater samt transportmedel Machinery and transport equipment									8 Erindiset valmiit tavarat Diverse färdiga varor Miscellaneous manufactured articles			1 Tuotantohyödykkeet Produktionsföremånen Producers' goods		Siitä Därav — Of which																	
	69 Metalliteokset Arbeten av metall Manufactures of metals		71 Koneet ja laitteet (ei sähkökoneet) Maskiner och apparater (andra än elektriska) Machinery (other than electric)			72 Sähkökoneet, -laitteet ja -tarvikkeet Elektriska maskiner och apparater samt elektrisk materiel Electric machinery, apparatus and appliances (3.13)			73 Kuljetusneuvot Transportmedel Transport equipment								11 Rakennusaineet Byggnadsmaterial Building materials		12 Poltto- ja voiteluaineet, kaasu, sähkövirta ja vesilämpömedel Bränsle o. smörjningsmedel, gas, elström och vatten Fuels, lubricants, electric energy and water (3.23)		13 Muut maatalouden tuotantohyödykkeet Övriga produktionsföremånen för lantbruk Other producers' goods for agriculture		14 Muut teollisuuden tuotantohyödykkeet Övriga produktionsföremånen för industri Other producers' goods for industry											
	(2.68)		(12.20)			(4.90)			(4.17)			(8.52)			(21.02)		(51.22)		(7.92)		(3.23)		(2.91)		(37.92)									
F 86		F 87		F 88		F 89		F 90		F 91		F 92		F 93		F 94		F 95		F 96		F 97												
1966 ..	198	220	237	176	232	245	206	245	222	223	255	251	1967 ..	207	231	256	180	239	258	214	246	227	237	271	254	257	289	274	290	305	318	305	318	313
1968 ..	229	266	298	215	267	285	246	271	254	257	289	290	1969 ..	234	280	328	218	269	289	263	283	261	256	293	318	280	267	318	305	311	313	313		
1970 ..	260	303	368	239	274	291	291	299	280	267	318	305	1971 ..	269	340	428	252	304	304	308	309	292	302	311	313	302	292	302	311	313	313	313		
	1971	1972	1971	1972	1971	1972	1971	1972	1971	1972	1971	1972	1971	1972	1971	1972	1971	1972	1971	1972	1971	1972	1971	1972	1971	1972	1971	1972	1971	1972	1971	1972	1971	1972
I	265	284	325	366	408	458	251	257	285	340	301	310	298	324	305	317	283	303	297	305	311	322	310	321	283	303	299	306	313	327	310	324		
II	265	285	328	370	414	466	251	257	286	341	301	338	300	328	306	320	284	303	299	306	313	327	310	324	287	303	299	311	313	328	310	326		
III	265	285	328	370	414	466	251	259	286	341	303	339	300	328	306	321	287	303	299	311	313	328	310	326	287	303	299	311	313	328	310	326		
IV	265	287	332	371	415	468	247	259	300	342	304	338	303	330	307	324	288	304	298	314	314	327	311	329	288	304	298	314	314	327	311	329		
V	265	287	333	372	416	471	247	259	300	342	304	341	304	330	307	326	289	303	298	314	314	327	311	332	289	303	298	314	314	327	311	332		
VI	265	290	339	375	427	475	251	264	302	342	305	342	306	333	307	325	292	304	301	314	314	327	310	331	292	304	301	314	314	327	310	331		
VII	266	294	340	376	427	475	251	264	305	342	305	343	308	334	309	329	292	311	303	314	302	321	313	334	309	329	311	303	314	302	321	313	334	
VIII	270	295	341	376	430	475	251	265	305	343	305	344	310	334	310	329	298	311	304	314	303	312	314	336	309	329	311	303	314	303	312	314	336	
IX	274	296	353	377	444	475	256	267	319	343	305	351	316	335	312	334	299	314	306	314	306	311	315	341	299	314	306	314	306	311	315	341		
X	276	296	353	380	444	482	256	270	321	344	306	352	316	339	312	339	299	321	307	314	313	316	317	347	299	321	307	314	313	316	315	347		
XI	277	355	449	449	256	320	306	316	316	316	316	316	316	316	314	299	305	305	307	316	316	316	318	318	299	305	307	316	316	316	318	318		
XII	277	355	449	449	256	320	306	316	316	316	316	316	316	316	314	299	305	305	307	316	316	316	318	318	299	305	307	316	316	316	318	318		

Ks. huomautusosasto vuoden ensimmäisessä numerossa — Se notavdelningen i häfte 1 — See note section in the January issue.

34. Tuotannon hintaindeksi — Produktionsprisindex — Production price index

1949 = 100. Ryhmien painot ilmoitettu suluisissa — Gruppvikterna angivna inom parentes — Group weights in parentheses

Vuosi ja kuukausi År och månad Year and month	Kokonaisindeksi Totalindex Total index (100.00)	Tavararyhmä (SITC) — Varugrupp (SITC) — Commodity group (SITC)																						
		0 Elintarvikkeet Livsmedel Food (27.35)		1 Juomat ja tupakka Drycker och tobak Beverages and tobacco (1.51)		2 Raaka-aineet (syöväväkiset kelpaamattomat) Råvaror (icke ätbara) Crude materials (inedible) (24.68)		Siltä Därv — Of which 24 Puutavarat Trävaror Wood (17.49)		5 Kemian teollisuus Produktter av kemisk industri Chemicals (3.22)		6 Valmistetut teokset Bearbetade varor Manufactured goods (21.88)		7 Koneet ja laitteet sekä kuljetusvälineet Maskiner och apparater samt transportmedel Machinery and transport equipment (9.39)		Siltä — Därv — Of which								
		71 Koneet ja laitteet (ei sähkökoneet) Maskiner och appar. (andra än elektriska) Machinery (other than electric) (3.36)		72 Sähkökoneet, -laitteet ja -tarvikkeet Elektriska maskiner, apparater, materiel Electric machinery, apparatus, etc. (2.59)		73 Kuljetusvälineet Transportmedel Transport equipment (3.44)		8 Erinäiset valmiit tavarat Diverse färdiga varor Miscellaneous manufactured articles (9.22)																
F 110	F 111	F 112	F 113	F 114	F 115	F 116	F 117	F 118	F 119	F 120	F 121	F 122	F 123	F 124	F 125	F 126	F 127	F 128	F 129	F 130	F 131	F 132	F 133	
1966 ..	250	273	245	284	311	150	217	203	180	179	243	265												
1967 ..	253	283	252	274	296	155	220	207	188	180	246	276												
1968 ..	276	311	274	293	315	169	246	232	207	220	265	295												
1969 ..	292	321	279	326	348	175	259	241	216	227	275	309												
1970 ..	308	327	286	364	382	176	272	256	240	249	279	314												
1971 ..	324	340	299	389	407	185	278	281	275	256	306	331												
	1971	1972	1971	1972	1971	1972	1971	1972	1971	1972	1971	1972	1971	1972	1971	1972	1971	1972	1971	1972	1971	1972	1971	1972
I	318	333	331	352	291	305	387	392	405	414	180	196	273	285	264	306	246	294	256	265	288	349	330	342
II	319	339	335	358	291	308	387	393	405	415	181	198	273	287	267	311	254	307	256	266	288	349	330	370
III	320	342	338	363	291	308	388	394	405	416	181	198	274	290	266	312	255	307	255	271	289	349	330	369
IV	320	345	334	371	291	316	388	395	404	416	182	202	276	294	274	313	260	308	251	273	304	349	331	368
V	321	346	333	373	293	316	389	395	406	416	183	201	278	294	280	314	275	312	254	272	304	349	331	369
VI	322	347	333	373	303	327	388	395	405	416	185	202	277	298	282	316	281	313	253	275	304	349	331	371
VII	323	350	338	381	303	327	388	394	406	417	182	206	277	298	281	316	281	314	252	275	304	349	331	372
VIII	325	351	343	381	303	327	390	398	409	421	183	204	279	302	286	316	290	314	256	276	304	349	331	373
IX	328	355	346	384	305	327	391	400	410	424	188	206	281	308	293	317	290	315	262	276	319	349	331	381
X	328	346	305	390	410	424	189	280	293	290	261	321	290	290	260	260	260	260	261	261	321	349	332	381
XI	330	350	304	392	411	419	191	283	293	290	260	321	290	290	260	260	260	260	260	260	321	349	333	381
XII	330	350	305	393	412	412	191	283	293	291	260	321	291	291	260	260	260	260	260	260	321	349	333	381

Vuosi ja kuukausi År och månad Year and month	Toimialaryhmät (ISIC, Rev. 1) — Branschgrupper (ISIC, Rev. 1) — Groups of industry (ISIC, Rev. 1)																																																																																																																																																																																																																																																																																																																																																																																																																																																																																																																																																																																																																																																																																																																																																																							
	01 Maa- talous Lant- bruk Agriculture (11.76)		02 Metsä- talous Skogsbruk Forestry (10.63)		2-3 Tehdas- teollisuus Fabriks- Manufakturering (74.66)		Siltä — Därv — Of which																																																																																																																																																																																																																																																																																																																																																																																																																																																																																																																																																																																																																																																																																																																																																																	
	20 Elintarviketeoll. Livsmed. industri Food manu- facturing industries (15.20)		21 Juomala- valmist. teollisuus Dryckes- varu- industri Beverage industries (1.43)		22 Tupakka- teollisuus Tobakks- industri Tobacco manu- factures (0.61)		23 Tekstili- teollisuus Textil- industri Manu- facture of textiles (6.17)		24 Kenkä-, vaatetus- ja omp. teollisuus Sko-, kon- fektions- och sömnads- industri (3.41)		25-26 Puu- ja huone- kaluteol- lisuus Trä- och möbel- industri Manu- facture of wood and furniture (10.63)		27 Paperi- teollisuus Pappers- industri Manu- facture of paper and paper products (11.84)		29-30 Nahka- ja kumiteol- lisuus Skinn-, läder- och gummi- industri Manu- facture of leather and rubber products (1.60)		31 Kemian teollisuus Kemisk industri Manu- facture of chemicals and chemical products (9.99)																																																																																																																																																																																																																																																																																																																																																																																																																																																																																																																																																																																																																																																																																																																																																							
F 122	F 123	F 124	F 125	F 126	F 127	F 128	F 129	F 130	F 131	F 132	F 133	F 134	F 135	F 136	F 137	F 138	F 139	F 140	F 141	F 142	F 143	F 144	F 145	F 146	F 147	F 148	F 149	F 150	F 151	F 152	F 153	F 154	F 155	F 156	F 157	F 158	F 159	F 160	F 161	F 162	F 163	F 164	F 165	F 166	F 167	F 168	F 169	F 170	F 171	F 172	F 173	F 174	F 175	F 176	F 177	F 178	F 179	F 180	F 181	F 182	F 183	F 184	F 185	F 186	F 187	F 188	F 189	F 190	F 191	F 192	F 193	F 194	F 195	F 196	F 197	F 198	F 199	F 200	F 201	F 202	F 203	F 204	F 205	F 206	F 207	F 208	F 209	F 210	F 211	F 212	F 213	F 214	F 215	F 216	F 217	F 218	F 219	F 220	F 221	F 222	F 223	F 224	F 225	F 226	F 227	F 228	F 229	F 230	F 231	F 232	F 233	F 234	F 235	F 236	F 237	F 238	F 239	F 240	F 241	F 242	F 243	F 244	F 245	F 246	F 247	F 248	F 249	F 250	F 251	F 252	F 253	F 254	F 255	F 256	F 257	F 258	F 259	F 260	F 261	F 262	F 263	F 264	F 265	F 266	F 267	F 268	F 269	F 270	F 271	F 272	F 273	F 274	F 275	F 276	F 277	F 278	F 279	F 280	F 281	F 282	F 283	F 284	F 285	F 286	F 287	F 288	F 289	F 290	F 291	F 292	F 293	F 294	F 295	F 296	F 297	F 298	F 299	F 300	F 301	F 302	F 303	F 304	F 305	F 306	F 307	F 308	F 309	F 310	F 311	F 312	F 313	F 314	F 315	F 316	F 317	F 318	F 319	F 320	F 321	F 322	F 323	F 324	F 325	F 326	F 327	F 328	F 329	F 330	F 331	F 332	F 333	F 334	F 335	F 336	F 337	F 338	F 339	F 340	F 341	F 342	F 343	F 344	F 345	F 346	F 347	F 348	F 349	F 350	F 351	F 352	F 353	F 354	F 355	F 356	F 357	F 358	F 359	F 360	F 361	F 362	F 363	F 364	F 365	F 366	F 367	F 368	F 369	F 370	F 371	F 372	F 373	F 374	F 375	F 376	F 377	F 378	F 379	F 380	F 381	F 382	F 383	F 384	F 385	F 386	F 387	F 388	F 389	F 390	F 391	F 392	F 393	F 394	F 395	F 396	F 397	F 398	F 399	F 400	F 401	F 402	F 403	F 404	F 405	F 406	F 407	F 408	F 409	F 410	F 411	F 412	F 413	F 414	F 415	F 416	F 417	F 418	F 419	F 420	F 421	F 422	F 423	F 424	F 425	F 426	F 427	F 428	F 429	F 430	F 431	F 432	F 433	F 434	F 435	F 436	F 437	F 438	F 439	F 440	F 441	F 442	F 443	F 444	F 445	F 446	F 447	F 448	F 449	F 450	F 451	F 452	F 453	F 454	F 455	F 456	F 457	F 458	F 459	F 460	F 461	F 462	F 463	F 464	F 465	F 466	F 467	F 468	F 469	F 470	F 471	F 472	F 473	F 474	F 475	F 476	F 477	F 478	F 479	F 480	F 481	F 482	F 483	F 484	F 485	F 486	F 487	F 488	F 489	F 490	F 491	F 492	F 493	F 494	F 495	F 496	F 497	F 498	F 499	F 500	F 501	F 502	F 503	F 504	F 505	F 506	F 507	F 508	F 509	F 510	F 511	F 512	F 513	F 514	F 515	F 516	F 517	F 518	F 519	F 520	F 521	F 522	F 523	F 524	F 525	F 526	F 527	F 528	F 529	F 530	F 531	F 532	F 533	F 534	F 535	F 536	F 537	F 538	F 539	F 540	F 541	F 542	F 543	F 544	F 545	F 546	F 547	F 548	F 549	F 550	F 551	F 552	F 553	F 554	F 555	F 556	F 557	F 558	F 559	F 560	F 561	F 562	F 563	F 564	F 565	F 566	F 567	F 568	F 569	F 570	F 571	F 572	F 573	F 574	F 575	F 576	F 577	F 578	F 579	F 580	F 581	F 582	F 583	F 584	F 585	F 586	F 587	F 588	F 589	F 590	F 591	F 592	F 593	F 594	F 595	F 596	F 597	F 598	F 599	F 600	F 601	F 602	F 603	F 604	F 605	F 606	F 607	F 608	F 609	F 610	F 611	F 612	F 613	F 614	F 615	F 616	F 617	F 618	F 619	F 620	F 621	F 622	F 623	F 624	F 625	F 626	F 627	F 628	F 629	F 630	F 631	F 632	F 633	F 634	F 635	F 636	F 637	F 638	F 639	F 640	F 641	F 642	F 643	F 644	F 645	F 646	F 647	F 648	F 649	F 650	F 651	F 652	F 653	F 654	F 655	F 656	F 657	F 658	F 659	F 660	F 661	F 662	F 663	F 664	F 665	F 666	F 667	F 668	F 669	F 670	F 671	F 672	F 673	F 674	F 675	F 676	F 677	F 678	F 679	F 680	F 681	F 682	F 683	F 684	F 685	F 686	F 687	F 688	F 689	F 690	F 691	F 692	F 693	F 694	F 695	F 696	F 697	F 698	F 699	F 700	F 701	F 702	F 703	F 704	F 705	F 706	F 707	F 708	F 709	F 710	F 711	F 712	F 713	F 714	F 715	F 716	F 717	F 718	F 719	F 720	F 721	F 722	F 723	F 724	F 725	F 726	F 727	F 728	F 729	F 730	F 731	F 732	F 733	F 734	F 735	F 736	F 737	F 738	F 739	F 740	F 741	F 742	F 743	F 744	F 745	F 746	F 747	F 748	F 749	F 750	F 751	F 752	F 753	F 754	F 755	F 756	F 757	F 758	F 759	F 760	F 761	F 762	F 763	F 764	F 765	F 766	F 767	F 768	F 769	F 770	F 771	F 772	F 773	F 774	F 775	F 776	F 777	F 778	F 779	F 780	F 781	F 782	F 783	F 784	F 785	F 786	F 787	F 788	F 789	F 790	F 791	F 792	F 793	F 794	F 795	F 796	F 797	F 798	F 799	F 800	F 801	F 802	F 803	F 804	F 805	F 806	F 807	F 808	F 809	F 810	F 811	F 812	F 813	F 814	F 815	F 816	F 817	F 818	F 819	F 820	F 821	F 822	F 823	F 824	F 825	F 826	F 827	F 828	F 829	F 830	F 831	F 832	F 833	F 834	F 835	F 836	F 837	F 838	F 839	F 840	F 841	F 842	F 843	F 844	F 845	F 846	F 847	F 848	F 849	F 850	F 851	F 852	F 853	F 854	F 855	F 856	F 857	F 858	F 859	F 860	F 861	F 862	F 863	F 864	F 865	F 8

34. Tuotannon hintaindeksi (jatk.) — Produktionsprisindex (forts.) — Production price index (cont.)

Vuosi ja kuukausi År och månad Year and month	Toimialaryhmät — Branschgrupper — Groups of industry													Koti- markkina- tavarat Hemma- marknads- varor Home market goods	Siitä — Därav Of which				Vienti- tavarat Export- varor Export goods					
	Siitä — Därav — Of which														5 Sähkö-, kaasu-, vesijohto- yms. laitokset El-, gas- och vatten- verk m.m. Electricity, gas, water and sani- tary services	Tehdas- teollisuus- tuotteet Fabriks- indust- riprodukter Manu- facturing products	Siitä Därav Of which							
	33	34—38		34		35	36	37	38	Siitä — Därav — Of which		Metalli- teollisuus- tuotteet Metallin- dustri- produkter Manu- facture of metal products												
	Savi-, lasi- ja kiven- jalostus- teollisuus Ler-, glas- och stenför- ädlings- industri Manu- facture of non- metallic mineral products	Metalli- teollisuus Metall- industri Manu- facture of metal and metal products		Metallien perus- teollisuus Metall- verk Basic metal industries	Metallin- tuote- teollisuus Metall- manu- faktur Manu- facture of metal products except machin- ery and transport equipment	Kone- teollisuus Maskin- industri Manu- facture of machinery	Sähkötek- ninen teollisuus Elektro- teknisk industri Manu- facture of electrical machinery, apparatus and supplies	Kulku- neuvo- teollisuus Trans- port- medels- industri Manu- facture of transport equipment																
(2.89)	(15.34)		(2.85)	(2.86)	(3.36)	(2.78)	(3.44)	(1.85)	(81.93)		(57.89)	(14.46)	(18.07)											
	F 184	F 185	F 186	F 187	F 188	F 139	F 140	F 141	F 142		F 143	F 144	F 145											
1966 ..	197	208	235	203	180	172	243	204	251		238	206	247											
1967 ..	203	209	221	213	188	173	246	204	253		242	208	251											
1968 ..	217	238	266	239	207	211	265	209	275		266	236	280											
1969 ..	220	250	297	243	216	218	275	207	286		274	247	318											
1970 ..	222	272	338	264	240	238	279	206	300		283	268	346											
1971 ..	238	281	303	268	275	245	306	214	315		297	280	363											
	1971	1972	1971	1972	1971	1972	1971	1972	1971	1972	1971	1972	1971	1972										
I	227	254	270	295	303	297	265	270	246	294	245	254	288	349	207	225	308	324	290	307	269	295	360	374
II	226	254	271	299	302	299	265	273	254	307	245	255	288	349	207	225	310	331	291	314	271	298	360	376
III	231	253	271	301	303	302	265	273	255	307	239	260	289	349	206	231	311	333	292	316	270	299	360	378
IV	233	255	277	303	310	307	265	276	260	308	241	262	304	349	206	238	311	338	294	320	276	301	360	379
V	233	254	281	304	310	305	268	278	275	312	244	261	304	349	206	238	312	339	296	321	279	302	364	379
VI	240	254	281	304	304	303	266	282	281	313	242	264	304	349	212	238	312	340	297	322	280	303	363	382
VII	240	258	281	305	305	302	266	284	281	314	241	264	304	349	217	238	314	344	298	326	280	304	362	374
VIII	242	258	284	305	307	300	268	285	290	314	245	264	304	349	218	238	317	345	299	327	283	304	364	379
IX	246	266	289	306	306	303	269	285	290	315	251	264	319	349	218	238	320	350	302	332	288	304	365	379
X	246		288		299		271		290		250		321		226		320		302		287		365	
XI	247		288		298		271		290		249		321		226		322		303		287		366	
XII	249		287		293		271		291		249		321		225		322		303		287		368	

35. Maatalouden hintaindeksiä — Prisindexar för lantbruket — Price indexes for agriculture

Vuosi ja kuukausi År och månad Year and month	Tuottajahinnat Producentpriser Producer prices				Tarvikehinnat Förnödenhetspriser Prices for farm supplies				Vuosi ja neljännes År och kvartal Year and quarter	Rakennus- kustannukset Byggnads- kostnader Building costs		Kone- ja kalusto- kustannukset Maskin- och materielkost- nader Machine and implement costs	
	1956/57 = 100				1965/66 = 100					1961 II nelj. — 1961 II kvartalet — 1961 II quarter = 100			
	F 146				F 147					F 148		F 149	
1964	132				94				1964	122		114	
1965	146				100				1965	131		116	
1966	150				101				1966	134		119	
1967	157				108				1967	143		126	
1968	178				118				1968	155		141	
1969	185				119				1969	163		144	
1970	188				120				1970	175		154	
1971	195				125				1971	193		168	
	1969	1970	1971	1972	1969	1970	1971	1972	1969 IV ...	167		146	
I	185	187	192	202	119	120	124	126	1970 I ...	170		151	
II	185	187	193	204	122	121	126	128	1970 II ...	173		155	
III	186	189	193	206	122	122	126	129	1970 III ...	179		154	
IV	186	191	195	219	122	122	126	129	1970 IV ...	180		157	
V	186	193	196	219	121	122	127	130	1971 I ...	185		163	
VI	183	191	192	214	121	122	127	130	1971 II ...	191		168	
VII	186	192	197	221	115	117	122	127	1971 III ...	195		170	
VIII	184	190	196	*218	116	118	122	*127	1971 IV ...	202		173	
IX	184	187	195	*216	116	118	123	*128	1972 I ...	203		180	
X	184	183	196		117	120	124		1972 II ...	209		184	
XI	185	183	197		118	121	125		1972 III ...	*218		*187	
XII	187	186	201		118	121	126						

Ka. huomautusosasto vuoden ensimmäisessä numerossa — Se notavdelningen i häfte 1 — See note section in the January issue.

36. Tuonnin hintaindeksi (cif) — Importprisindex (cif) — Import price index (cif)

1949 = 100. Ryhmien painot ilmoitettu suluisissa — Gruppvikterna angivna inom parentes — Group weights in parentheses

Vuosi ja kuukausi År och månad Year and month	Kokonaisindeksi Total-index Total index	Tavararyhmä (SITC) — Varugrupp (SITC) — Commodity group (SITC)												Jalostusaste — Bearbetningsgrad — Stage of processing										
		0 Elintarvikkeet Livsmedel Food		1 Juomat ja tupakka Drycker och tobak Beverages and tobacco		2 Raaka-aineet (syötäväksi kelpaamattomat) Råvaror (icke ädbara) Crude materials (inedible)		3 Kivennäis- poltto-aineet ja -öljyt Minera- liska bränslen och oljor Mineral fuels and oils		5 Kemian teollisuuden tuotteet Produkter av kemisk industri Chemicals		6 Valmistetut teokset Bearbeta- de varor Manu- factured goods		Siltä Därv Of which 67—68 Epäjalot metallit Oädla metaller Base metals		7 Koneet, laitteet, kuljetus- välineet Maskiner, apparater, transport- medel Machin- ery and transport equipment		1 Jalosta- mattomat aineet ja tuotteet Obe- arbetade ämnen och produkter Crude materials and goods		2 Vähän jalostetut tuotteet Något be- arbetade produkter Simply processed goods		3 Olennai- sesti jalostetut tuotteet Väsentligt bearbetade produkter More elaborately processed goods		
		(655)	(106)	(13)	(85)	(61)	(46)	(207)	(120)	(121)	(175)	(246)	(234)	F 150	F 151	F 152	F 153	F 154	F 155	F 156	F 157	F 158	F 159	F 160
1965....	193	198	327	181	176	169	178	167	231	202	171	208												
1966....	191	186	328	189	176	160	176	159	233	205	164	208												
1967....	201	197	340	187	191	166	186	168	246	212	175	219												
1968....	243	235	413	222	232	198	221	201	290	256	218	260												
1969....	262	251	399	227	234	205	252	252	318	258	249	279												
1970....	277	270	410	223	254	217	275	283	351	269	258	305												
1971....	292	277	403	229	299	238	260	253	404	281	259	336												
	1971	1972	1971	1972	1971	1972	1971	1972	1971	1972	1971	1972	1971	1972	1971	1972	1971	1972	1971	1972	1971	1972	1971	1972
I	290	305	269	300	415	410	249	219	294	301	227	289	262	263	261	252	392	430	290	276	254	271	328	361
II	288	309	275	283	409	413	223	250	295	306	234	290	260	270	257	259	392	432	276	290	257	271	328	364
III	285	309	262	285	405	414	222	255	296	305	218	254	260	271	253	259	395	440	276	294	250	272	328	361
IV	288	318	285	312	400	450	222	253	298	307	218	297	259	273	252	261	395	439	280	294	257	285	328	370
V	290	318	277	308	392	450	231	252	296	307	236	296	260	274	253	263	396	442	282	293	255	284	332	372
VI	291	319	273	307	397	444	225	255	297	304	237	276	260	280	252	273	402	445	276	295	259	287	335	370
VII	292	318	282	305	397	444	224	250	303	304	237	277	262	281	256	275	396	444	280	291	263	288	332	369
VIII	294	320	278	314	399	440	230	254	303	303	249	276	264	280	257	274	397	444	282	299	262	287	336	369
IX	298	322	278	316	398	431	239	251	301	302	249	277	262	282	254	275	415	447	286	299	261	291	344	371
X	296	279	405	226	300	250	249	277	262	282	254	275	249	249	249	249	418	280	280	280	260	260	346	371
XI	299	289	406	228	301	250	249	277	262	282	254	275	249	249	249	249	424	282	282	282	263	263	349	371
XII	298	278	408	230	303	251	249	277	262	282	254	275	248	248	248	248	427	280	280	280	262	262	351	371

37. Viennin hintaindeksi (fob) — Exportprisindex (fob) — Export price index (fob)

1949 = 100. Ryhmien painot ilmoitettu suluisissa — Gruppvikterna angivna inom parentes — Group weights in parentheses

Vuosi ja kuukausi År och månad Year and month	Kokonaisindeksi Total-index Total index	Tavararyhmä (SITC) — Varugrupp (SITC) — Commodity group (SITC)												Jalostusaste — Bearbetningsgrad — Stage of processing										
		0 Elintarvikkeet Livsmedel Food		2 Raaka-aineet (syötäväksi kelpaamattomat) Råvaror (icke ädbara) Crude materials (inedible)		Siltä — Därv Of which 24 Puutavarat Trävaror Wood		25 Paperi- vanne Pappers- massa Pulp		6 Valmistetut teokset Bearbeta- de varor Manu- factured goods		Siltä — Därv Of which 63 Puu- teokset Varor av trä Goods of wood		64 Paperi ja pahvi sekä nllst ¹⁾ teokset Papper, papp och varor därv ¹⁾		7 Koneet, laitteet, kuljetus- välineet Maskiner, apparater, transport- medel Machin- ery and transport equipment		1 Jalosta- mattomat aineet ja tuotteet Obe- arbetade ämnen och produkter Crude materials and goods		2 Vähän jalostetut tuotteet Något be- arbetade produkter Simply processed goods		3 Olennai- sesti jalostetut tuotteet Väsentligt bearbetade produkter More elaborately processed goods		
		(656)	(18)	(361)	(210)	(145)	(198)	(63)	(118)	(23)	(47)	(405)	(204)	F 162	F 163	F 164	F 165	F 166	F 167	F 168	F 169	F 170	F 171	F 172
1965....	249	144	230	317	234	194	174	200	198	267	257	228												
1966....	244	143	266	299	224	199	177	203	207	252	247	235												
1967....	257	152	279	311	239	216	194	221	204	252	262	250												
1968....	303	181	330	372	276	260	236	265	245	289	311	289												
1969....	317	173	346	384	292	269	248	271	264	291	328	303												
1970....	343	199	378	401	354	286	270	286	281	318	358	319												
1971....	360	197	398	415	381	295	291	294	270	343	375	333												
	1971	1972	1971	1972	1971	1972	1971	1972	1971	1972	1971	1972	1971	1972	1971	1972	1971	1972	1971	1972	1971	1972	1971	1972
I	356	369	190	198	397	399	411	427	385	366	290	310	284	319	290	301	256	293	347	342	372	380	327	353
II	356	373	187	210	397	401	412	431	385	366	290	316	285	323	289	308	255	311	346	341	373	384	326	359
III	356	375	184	221	397	403	411	434	385	366	290	318	285	326	289	310	254	312	340	333	373	388	325	360
IV	357	375	187	203	397	404	411	435	385	367	291	318	285	325	289	310	258	318	342	333	373	387	327	362
V	361	375	193	199	399	404	415	435	385	367	296	318	287	325	294	310	292	318	344	333	376	387	335	361
VI	360	378	198	220	398	404	414	435	385	367	295	325	286	346	294	310	272	315	343	333	375	392	333	361
VII	359	370	194	204	397	395	415	426	381	358	294	317	285	327	294	309	268	312	344	333	374	380	335	360
VIII	360	375	200	202	397	400	415	435	381	358	295	323	286	350	295	307	285	316	343	332	374	388	337	360
IX	361	376	201	212	398	402	416	438	381	358	297	324	290	350	296	307	281	316	342	333	376	390	337	360
X	361	213	397	419	376	298	293	293	277	342	376	337												
XI	363	209	398	420	376	303	309	297	273	343	379	337												
XII	365	208	400	423	376	305	312	299	273	342	381	338												

Ks. huomautusosasto vuoden ensimmäisessä numerossa — Se notavdelningen i häfte 1 — See note section in the January issue.

¹⁾ Paper, paperboard and manufactures thereof.

38. Työntekijän keskiansioita — De genomsnittliga förtjänsterna för arbetare — Average earnings of workers

Vuosi ja neljännes År och kvartal Year and quarter	Maataloustyöntekijät Lantbruksarbetare Farm workers		Metsätyöntekijät Skogsbruksarbetare Timber workers	Teollisuuden työntek. — Industriarbet. — Industrial workers						Talorakennustyöntekijät Husbyggnadsarbetare Workers in construction of houses		Jord- o. vattenbyggnadsarb. Workers in construction of streets, waterways etc.	Kaup. ja kaup. työntekijät Arbetare i skidernas o. köpingarnas tjänst Workers in urban communes	Linja-autonkuljettajat Buschaufförer Bus drivers	Ahtaustyöntekijät Stuveriarbetare Dock workers
	M	N		M	M	M	N	M	N	M	M	M	M	M	
	tunti mk/timme hour		päivä mk/dag day	tunti mk/timme hour											
	F 174	F 175	F 176	F 177	F 178	F 179	F 180	F 181	F 182	F 183	F 184	F 185	F 186	F 187	
1965	2.10	1.58	29.10	3.64	3.74	3.31	2.27	3.60	2.45	4.34	2.90	4.08	3.11	4.77	
1966	2.34	1.76	30.06	3.91	4.03	3.61	2.49	3.89	2.68	4.59	3.13	4.39	3.28	5.04	
1967	2.53	1.95	32.54	4.24	4.32	3.88	2.68	4.21	2.91	4.86	3.43	4.65	3.58	5.92	
1968	2.75	2.11	36.97	4.73	4.79	4.27	2.96	4.69	3.25	5.20	3.74	5.31	4.37	6.63	
1969	2.92	2.35	41.99	5.18	5.19	4.65	3.26	5.10	3.56	5.70	4.29	6.07	4.71	7.13	
1970	3.24	2.65	47.17	5.78	5.66	5.11	3.64	5.64	3.96	6.61	4.87	6.40	5.23	7.66	
1971	3.71	3.14	58.92	6.58	6.83	5.93	4.21	6.51	4.61	7.70	5.48	7.16	5.97	8.50	
1969 IV	3.11	2.43	40.80	5.30	5.23	4.75	3.32	5.20	3.62	5.94	4.62	6.16	4.71	7.38	
1970 I	3.25	2.61	43.70	5.58	5.50	4.95	3.59	5.46	3.90	6.10	4.82	6.15	5.02	7.75	
II	3.22	2.65	51.00	5.72	5.63	4.99	3.63	5.60	3.94	6.43	4.88	6.51	5.37	7.52	
III	3.19	2.68	48.40	5.83	5.70	5.22	3.65	5.68	3.97	6.73	4.91	6.38	5.28	7.47	
IV	3.40	2.66	47.80	6.01	5.81	5.28	3.71	5.82	4.05	7.16	4.89	6.57	5.23	7.88	
1971 I	3.51	3.04	55.30	5.89	6.46	5.68	4.08	6.05	4.39	7.15	5.29	6.90	5.72	8.29	
II	3.73	3.11	63.30	6.58	6.85	5.83	4.12	6.48	4.53	7.80	5.40	7.12	5.90	8.45	
III	3.68	3.20	65.40	6.79	6.70	6.00	4.22	6.60	4.67	7.90	5.67	7.10	6.05	8.27	
IV	3.93	3.21	58.70	7.07	7.31	6.19	4.42	6.90	4.86	8.16	5.54	7.51	6.19	8.98	
1972 I	4.30	3.37	60.60	7.10	7.31	6.17	4.49	6.93	4.89	8.26	5.59	7.61	6.13	9.39	
II	4.47	3.77	70.40	7.66	8.12	6.73	4.87	7.54	5.35	8.66	5.97	7.76			

39. Palkkaindeksisarvoja — Löneindexserier — Wage indexes

1984 = 100

Vuosi ja neljännes År och kvartal Year and quarter	Maataloustyöntekijät Lantbruksarbetare Agricultural workers			Teollisuustyöntekijät Industriarbetare Industrial workers			Valtion virkamiehet Statens tjänstemän State employees					
	Miehet Män	Naiset Kvinnor	Yhteensä Summa	Miehet Män	Naiset Kvinnor	Yhteensä Summa	Palkkausluokat — Avioningsklasser — Salary classes					Yhteensä Summa
	A	B + S		A	B + S		A 1—5	A 6—11	A 12—22	A 23—30		
	F 188	F 189	F 190	F 191	F 192	F 193	F 194	F 195	F 196	F 197	F 198	F 199
1966	127	129	127	117	119	117	125	119	117	119	116	118
1967	137	144	138	127	130	127	139	132	130	134	129	132
1968	149	155	150	141	145	142	156	148	145	152	146	147
1969	160	174	162	154	159	155	168	168	162	161	162	156
1970	176	195	179	170	177	172	176	166	162	167	156	164
1971	202	231	206	195	205	197	189	176	171	177	159	173
1969 I ..	159	171	160	150	156	152	168	158	154	161	152	156
II ..	156	171	158	153	158	154	168	158	154	161	152	156
III ..	157	173	159	154	160	155	168	158	154	161	152	156
IV ..	169	179	171	157	162	158	168	158	154	161	152	156
1970 I ..	177	192	179	165	175	167	176	166	162	165	156	164
II ..	175	195	178	168	177	170	176	166	162	165	156	164
III ..	173	197	177	171	177	172	176	166	162	167	156	164
IV ..	185	196	186	175	181	176	176	166	162	169	156	165
1971 I ..	191	224	196	183	196	186	186	174	169	175	158	171
II ..	203	229	207	194	202	196	186	174	169	175	158	171
III ..	200	235	206	198	208	200	189	176	171	177	159	173
IV ..	214	236	217	206	216	209	195	181	175	179	160	177
1972 I ..	234	248	236	207	217	210	197	181	176	181	157	177
II ..	243	277	248	225	239	229	210	192	186	189	163	187

Ks. huomautusosasto vuoden ensimmäisessä numerossa — Se notavdelningen i häfte 1 — See note section in the January issue.

1-4) Vanha sarja — Gamla serien — Old serie: 1) 6.25 — *) 5.66 — *) 6.01 — *) 4.38 — *) Luku on laskettu osittain koko neljänneksen ja osittain syyskuun tiedoista — *) Luku on laskettu osittain koko neljänneksen, osittain elokuun ja osittain syyskuun tiedoista. — *) Talet är dels uträknad på basen av hela kvartalet och dels enligt uppgifterna om september — *) Talet är dels uträknad på basen av hela kvartalet, dels enligt uppgifterna om augusti och dels enligt uppgifterna om september.

40. Työnvälitys — Arbetsförmedling — Employment service

T = työnhakijoita — arbetsökande — applicants for work, A = avoimia palkkoja — lediga platser — vacancies offered.

Vuosi ja kuukausi År och månad Year and month	Työnhakijoita *) Arbetsökande *) Applicants for work *)	Avoimia työpaikkoja Lediga platser Vacancies offered	Tekninen, hallinnollinen, kontt.tekn. ja kaupall. työ Tekniskt, administrativt, kontorstekn. o. kommers. arb. 1)		Maatalous- ja metsätyö Lantbruks- o. skogsarbete Agricultural and forestry work		Kuljetus- ja liikennetyö Transport och kommunikationsarbete Transport and communication work		Teollinen yms. työ Tillverkningsarbete m.m. Production and related work		Talonrakennukseen liittyvät ammattitöiden Yrken inom husbyggnad Occupations in house construction		Palvelutyö Service arbete Service work		Muu työ Annat arbete Other work	
			T *)	A	T *)	A	T *)	A	T *)	A	T *)	A	T *)	A	T *)	A
			G 1	G 2	G 3	G 4	G 5	G 6	G 7	G 8	G 9	G 10	G 11	G 12	G 13	G 14
1966.....	36 355	6 020	4 233	1 492	3 386	383	1 554	243	13 082	1 346	6 806	466	3 688	2 057	3 606	33
1967.....	54 588	5 190	5 301	1 327	6 413	304	2 409	165	20 393	1 061	9 701	183	4 893	2 119	5 478	31
1968.....	73 190	5 005	6 508	1 141	7 669	373	2 794	169	16 818	924	18 098	342	6 342	2 078	7 293	27
1969.....	63 435	8 521	6 830	1 608	7 377	542	2 437	236	13 313	2 236	15 879	967	5 877	2 900	7 607	33
1970.....	48 283	13 271	6 174	2 031	4 713	740	1 686	399	9 281	4 147	10 890	2 054	5 086	3 644	6 898	258
1971.....	55 431	11 737	6 726	1 992	5 428	481	1 801	331	10 190	4 065	11 531	1 415	5 544	3 091	7 974	363
1971 VII	48 086	10 947	4 786	2 051	2 504	537	1 039	381	6 686	3 670	5 216	639	4 204	3 378	15 103	291
VIII	38 346	16 527	6 957	2 239	2 919	530	1 444	426	7 670	5 824	5 473	2 710	5 206	4 575	5 257	223
IX	40 759	13 880	7 907	1 683	2 539	728	1 762	295	7 707	4 959	5 728	2 742	5 908	3 295	6 510	178
X	45 801	11 977	7 829	1 648	3 538	492	1 995	247	9 411	4 144	7 224	2 620	6 329	2 566	6 267	260
XI	54 809	10 382	7 534	1 779	5 968	267	2 106	213	11 346	3 622	10 444	1 517	6 283	2 140	6 212	844
XII	55 458	9 964	6 236	1 726	6 693	207	1 782	280	11 608	3 269	12 620	1 295	5 495	2 734	5 375	453
1972 I	74 620	10 110	8 020	1 840	8 894	134	2 352	436	15 730	3 501	17 182	919	6 817	3 017	9 093	263
II	87 346	10 493	9 610	2 205	11 385	176	2 546	582	17 986	3 574	19 231	739	7 846	2 753	10 446	464
III	78 030	11 806	6 139	2 623	11 268	233	2 194	514	16 630	3 701	19 036	614	6 660	3 587	8 202	534
IV	85 293	14 251	5 670	3 022	13 556	396	2 052	691	16 344	4 133	18 636	747	6 758	4 428	8 026	834
V	92 897	20 438	8 573	3 853	8 247	810	2 370	905	14 951	5 918	12 650	2 259	6 824	5 745	32 528	998
VI	66 372	16 550	7 215	3 185	6 202	749	1 658	856	12 429	4 740	8 465	1 716	6 065	4 529	19 731	775
VII	65 695	18 073	5 982	2 843	4 823	1 121	1 346	909	11 138	5 091	6 561	2 365	5 813	5 013	9 832	731
VIII	51 903	23 566	7 815	3 440	5 080	539	1 653	1 096	11 407	7 484	6 621	3 140	6 584	7 080	9 562	787
IX	50 932	19 690	8 349	2 404	4 010	613	1 923	696	10 717	7 078	6 218	3 411	6 908	4 912	9 956	576
X	58 376	15 498	9 102	2 097	5 090	473	2 047	580	12 512	5 903	7 741	2 605	8 165	3 339	10 126	501

Vuosi ja kuukausi År och månad Year and month	Työnhakijoita — Arbetsökande — Applicants for work					Työllisyysammattikursseilla olevia I arbetsmarknadsutbildning On retraining courses
	Lyhennetyllä työviikolla olevia *) Med förkortad arbetsvecka *) On reduced working week *)	Työttömät — Arbetlösa — Unemployed				
		Kalkkiaan *) Inalles *) Total *)	Pakkolomautettuja *) Permitterade *) Laid off *)	Työttömyyskassatodistuksen saajia Mottagare av intyg för arbetslöshetkassa Recipients of certificates for unemployment insurance funds	Työttömyyskorvauksen saajia Arbetslöshetsersättningsstagare *)	
G 17	G 18	G 19	G 20	G 21	G 22	
1966.....	1 442	28 727	796	13 759	768	..
1967.....	2 698	45 116	1 675	20 178	4 479	..
1968.....	4 246	61 006	3 376	..	7 576	2 573
1969.....	1 566	52 728	2 548	25 381	5 425	3 531
1970.....	1 134	37 741	2 421	19 946	1 595	5 639
1971.....	1 979	44 098	4 258	25 708	1 677	6 371
1971 VII	390	42 035	18 158	28 448	—	5 099
VIII	1 038	29 315	2 382	12 922	—	4 962
IX	1 398	31 639	1 300	12 049	180	5 665
X	1 636	36 871	1 572	15 866	271	6 316
XI	2 432	44 845	2 484	25 831	992	7 009
XII	2 660	45 546	2 989	30 038	1 949	6 961
*1972 I	2 616	65 301	3 916	36 180	3 797	7 325
II	3 174	75 251	5 122	41 200	11 387	8 162
III	3 248	76 747	4 653	42 873	14 070	8 240
IV	2 682	75 474	4 432	41 307	15 255	8 392
V	2 667	58 667	4 087	30 826	11 488	8 136
VI	2 362	58 425	2 245	22 601	8 746	7 275
VII	626	59 423	19 574	37 066	7 987	5 984
VIII	651	43 538	2 530	18 114	6 837	6 155
IX	◆ 1 137	◆ 42 245	◆ 1 572	16 728	6 397	6 568
X	1 434	49 305	2 169	19 485	7 301	7 342

41. Työnsäisaukset
Arbetsinställelser
Work stoppages

Luku Antal Number	Työntekijöitä Arbetare Workers affected	Menetettyjä työpäiviä Förlorade arbetsdagar Working days lost
G 23	G 24	G 25
150	66 100	122 900
43	26 600	320 700
68	26 800	282 300
158	83 200	161 100
240	201 600	233 200
838	403 300	2 711 100
46	6 600	7 700
18	2 500	2 600
21	1 700	2 100
38	43 400	23 700
49	10 700	6 100
48	7 800	8 000
19	2 400	1 700
49	8 540	7 000
87	32 500	9 500
96	31 030	14 900
102	48 310	53 500
69	36 500	349 100
30	21 200	38 500
8	1 000	9 800
18	3 900	1 600
32	6 140	2 700

Ks. huomautusosasto vuoden ensimmäisessä numerossa — Se notavdelningen i häfte 1 — See note section in the January issue.

*) Professional, technical, administrative, clerical and sales work — *) Recipients of Government unemployment assistance apart from unemployment funds.

*) Vuodesta 1972 ml. nuorisotyönvälitys — Fr.o.m. 1972 inkl. ungdomsförmedling — From 1972 incl. youth employment service.

42. Työllisyys ja työttömyys — Sysselsättning och arbetslöshet — Employment and unemployment

a. Työllisyys — Sysselsättning — Employment

Vuosi ja kuukausi År och månad Year and month	15 vuotta täyttänyt väestö Population 15 years and over		Työvoima yhteensä Arbetskraften inalles Total labour force		Työvoimaan kuulumaton 15 v. täyttänyt väestö Befolkning på 15 år och äldre, som ej ingår i arbetskraften ¹⁾		Työlliset — Sysselsatta — Employed																		
	1 000 henkilöä — 1 000 personer — Persons in thousands																								
	G 26	G 27	G 28	G 29	G 30	G 31	G 32	G 33	G 34	G 35	G 36	G 37	G 38	G 39	G 40	G 41	G 42								
	Yhteensä Summa		Yrittäjät ja avustajat per- heenjäsenet — Förelagare, medhjälpare familjemed- lemmar — Self-employed and unpaid family workers		Työntekijät Arbetare		Toimihenkilöt Funktionärer		Maatalous Jordbruk		Metsätalous ja ultto Skogsbruk och flottning Forestry and floating		Teollisuus — Industri Åfäring, manu/acturing, electricity, gas and water		Talorakennustöihin Husbyggnadsverksamhet House construction		Maa- ja vesirak. toim. Anläggningsverksamhet Other construction		Kauppa, ravitsemis ja ma- loitustoim. — Varuhandel, restaurang- och hotellverk- samhet — Commerce, restau- rants and hotels		Lilkenne — Samfärdsel Transport, storage and communication		Raholitus- ja vakuutusol- minta — Bank- och försäk- ringsverksamhet — Finan- cing, insurance, etc.		Muut palvelukset Övriga tjänster
1967 ^{a)} ..	3 421	2 205	1 216	425	2 142	586	895	661	490	82	535	124	75	309	142	—	385								
1968 ^{a)} ..	3 458	2 188	1 270	420	2 100	556	890	654	459	84	527	112	72	310	142	—	393								
1969 ^{a)} ..	3 480	2 189	1 291	412	2 127	544	913	670	439	80	544	122	67	311	148	—	416								
*1970 ^{a)} ..	3 492	2 194	1 298	378	2 153	507	936	710	409	77	570	125	65	318	149	—	440								
*1971 ^{a)} ..	3 507	2 199	1 308	359	2 150	491	923	736	382	74	585	128	59	322	145	—	455								
*1971 ^{a)} ..	3 507	2 199	1 308	359	2 150	491	923	736	379	74	567	128	59	315	145	75	408								
IV	3 499	2 130	1 369	350	2 073	470	897	706	356	82	544	115	51	304	141	71	409								
V	3 502	2 185	1 317	345	2 135	491	911	733	397	57	562	120	56	311	146	72	414								
VII	3 506	2 347	1 159	373	2 308	511	1 015	782	411	62	609	145	69	345	152	81	434								
VIII	3 509	2 360	1 149	384	2 315	534	989	792	434	47	602	145	67	352	156	81	431								
VIII	3 512	2 285	1 227	375	2 243	518	946	779	411	46	591	146	65	335	149	77	419								
IX	3 514	2 194	1 320	344	2 154	506	905	743	412	45	575	131	58	310	147	76	398								
X	3 516	2 179	1 337	344	2 138	495	909	734	390	53	577	135	62	302	146	75	398								
XI	3 518	2 178	1 340	340	2 131	492	905	734	376	70	571	130	59	307	143	76	399								
XII	3 521	2 177	1 344	353	2 124	482	902	740	362	76	569	125	62	313	145	77	394								
*1972 ^{a)} I	3 523	2 134	1 389	355	2 063	455	870	738	327	90	552	112	56	305	146	75	400								
II	3 527	2 126	1 401	338	2 053	445	866	742	313	86	552	108	56	306	145	76	411								
III	3 530	2 126	1 404	335	2 053	445	866	742	318	77	554	107	56	306	146	75	414								
IV	3 533	2 141	1 391	328	2 077	452	875	750	342	56	560	111	57	308	146	76	421								
V	3 536	2 192	1 344	331	2 141	459	908	774	368	47	575	122	61	314	147	77	430								
VI	3 539	2 355	1 184	349	2 303	482	979	842	391	40	622	136	65	347	159	88	451								
VII	3 543	2 359	1 184	364	2 305	489	973	843	411	31	613	139	70	345	159	87	450								
◆ VIII	3 546	2 276	1 270	358	2 225	465	947	813	376	43	590	138	62	333	157	87	438								
IX	3 549	2 198	1 351	335	2 153	450	924	779	355	46	578	130	60	315	156	82	429								

b. Työttömyys
Arbetslöshet
Unemployment

Vuosi ja kuukausi År och månad Year and month	Työttömyysaste Relatiivt arbetslöshetsstal Unemployment rate	
	1 000	%
	G 43	G 44
1969	62	2.8
1970	41	1.9
1971	49	2.2
1972		
1971 VII	45	1.9
VIII	42	1.8
IX	40	1.8
X	41	1.9
XI	47	2.2
XII	53	2.4
1972 I	71	3.3
II	73	3.4
III	73	3.4
IV	64	3.0
V	51	2.3
VI	52	2.2
VII	54	2.3
VIII	51	2.2
IX	45	2.0

43. Työ määrärahoiin palkattu valtion ja kuntien työvoima — Med arbetsanslag anställd statlig och kommunal arbetskraft
Labour force in public works

Valtion töissä I statens arbeten In State works			Kuntien töissä I kommunernas arbeten In municipal works			Yhteensä Summa Total		
1 000			1 000			1 000		
G 45	G 46	G 47	G 45	G 46	G 47	G 45	G 46	G 47
49	40	89	41	38	79	*40	*38	*78
39	36	75	38	35	73	42	36	78
42	36	78	44	38	82	42	38	80
44	38	82	44	37	81	47	38	85
46	36	82	46	36	82	46	33	80
44	37	81	42	31	72	41	30	71
47	38	85	42	31	72	41	30	71
46	36	82	44	31	75	44	31	75

44. Markkinapuun hakkuiden työvoima
Arbetskraften vid avverkning av marknadsvirke
Labour force in lopping for sale

Työntekijöitä — Arbetare — Workers											
Puu-tavaran teko Virkes-huggning Felling		Puu-tavaran lähi-kuljetus Närtransport Hauling		Uittotyöt Flottning Log-floating		Metsä-nhoitotyöt Skogs-värds-arbete Silvicultu-ral work		Muut työt Annat Other works		Yhteensä Summa Total	
1 000											
G 48	G 49	G 50	G 51	G 52	G 53	G 48	G 49	G 50	G 51	G 52	G 53
66	41	5	21	4	114	66	37	5	22	4	108
60	31	4	16	4	96	38	21	3	13	3	64
11	3	3	4	2	24	18	3	2	6	3	32
22	4	1	5	3	35	28	6	0	4	3	42
35	11	0	3	3	52	38	16	0	3	3	59
38	21	0	2	3	64	33	21	0	2	3	59
27	16	0	3	3	48	18	9	0	4	3	34
12	5	3	18	2	41	10	3	3	8	2	27
9	2	3	4	2	20	15	9	2	5	3	28
15	3	2	5	3	28	20	4	1	6	3	34

Ks. huomautusosasto vuoden ensimmäisessä numerossa — Se notavdelningen i häfte 1 — See note section in the January issue.

^{a)} Tammikuu — Januari — ^{b)} Toukokuu — Maj.

¹⁾ Population 15 years and over not in the labour force — ²⁾ ISIC Rev. 1 — ³⁾ ISIC, Rev. 2 — ⁴⁾ January — ⁵⁾ May.

45. Valtion kassatulot — Statens kassainkomster — State cash revenue

Vuosi ja kuukausi År och månad Year and month	Verot ja veronluonteiset tulot — Skatter och inkomster av skattenatur — Taxes and revenue similar to taxes														
	Tulo- ja omaisuusvero Inkomst- o. förmögenhetsskatt Income and property tax														
	Verotuslain muk. veronkanto Skatteuppbörd enligt beskatt- ningslagen ¹⁾	Veronpal, sekä kuntien, seurak- ja kansainkätöit. osuudet Skatterestitut samt andelar av kommunerna, kyrkan o. folkpensionsanstalten ²⁾	Tulo- ja omaisuusvero Inkomst- och förmögenhetsskatt Income and property tax	Muut tulon ja omaisuuden pe- ruutella kannettavat verot Övriga skatter på inkomst och förmögenhet	Övrigt tulo- ja omaisuus- verot Other taxes on income and property	Työntekijän lapsilisämaksu Arbetsgivarens barnbidragsavgift Employers' children allowance payments	Liikevaihtovero Omsättningsskatt Sales tax	Oy Alko Ab:n maksama betald av Oy Alko Ab paid by Alcohol Monopoly	Tulot Oy Alko Ab:sta Inkomster från Oy Alko Ab Revenue from Alcohol Monopoly	Tullit Tull Custom duties	Tuontimaksut Importavgifter Import charges	Vientimaksut ja suhdannevero Exportavgifter och konjunkturskatt ³⁾	Valmisteverot Acciser Excise duties	tupakkavalmistajilta på tobak on tobacco	keeski- ja vahvasta oluesta på mellanol och starköl on beer
1 000 000 mk															
	H 1	H 2	H 3	H 4	H 5	H 6	H 7	H 8	H 9	H 10	H 11	H 12	H 13	H 14	H 15
1967	4 965	-3 280	1 685	40	486	1 908	80	466	311	155	14	994	404	-	477
1968	5 572	-3 535	2 037	44	549	2 107	90	524	236	156	523	1 061	428	-	516
1969	6 251	-4 038	2 213	59	607	2 410	87	544	257	158	128	1 272	457	148	562
1970	7 356	-4 770	2 587	65	666	2 821	105	681	296	164	-	1 368	457	174	621
1971	8 529	-5 553	2 976	87	415	3 212	125	814	256	158	114	1 523	479	198	718
1971 I-IX	6 032	-3 360	2 672	59	309	2 314	94	578	188	111	84	1 102	330	140	541
XII	1 121	-1 395	-275	9	37	386	10	104	25	19	30	160	59	29	68
1972 I	622	- 389	234	9	32	234	16	58	21	10	-	99	23	7	61
II	795	- 413	382	9	35	356	10	52	11	5	2	133	51	20	52
III	1 022	- 407	615	6	33	263	10	70	24	9	-	113	36	12	55
IV	653	- 421	232	9	34	262	13	70	24	13	0	126	37	12	64
V	779	- 408	371	11	35	321	9	13	30	14	0	135	48	21	56
VI	804	- 444	361	5	40	298	4	81	28	14	0	144	40	22	70
VII	840	- 412	428	9	43	295	17	109	18	12	0	145	44	18	71
VIII	747	- 407	340	12	36	329	14	81	31	12	-	157	47	23	77
IX	716	- 411	305	6	37	286	13	73	25	15	-	159	48	27	72
I-IX	6 978	-3 711	3 267	66	326	2 643	105	608	212	103	3	1 211	373	161	579

46. Valtion kassamenot — Statens kassautgifter — State cash expenditure

Vuosi ja kuukausi År och månad Year and month	Kulutusmenot — Konsumtionsutgifter Consumption expenditure					Siirtomenot — Överföringsutgifter Transfer expenditure							Reaalijoitukset Realinvesteringar Real investments			
	Palkkaukset ja palkkauksen luonteiset menot Avlöningar och utgifter av avlönings- natur ¹⁾	Eläkkeet Pensioner Pensions	Korjaus ja kunnossapito Reparationer och underhåll Repair and maintenance	Muut kulutusmenot Övriga konsumtionsutgifter Other consumption expenditure	Yhteensä Summa Total	Valtionavut kunnalle, kuntainliitoille ja Alvensmånsalle Stämunderstöd till kommuner, kommu- nalförbund och Åland ²⁾	Maatalouden hintatuki Lantbrukets prisstöd Agricultural price subsidies	Muut valtionavut elinkeinoille Andra stämunderstöd till näringar Other State aid to trades and industries	Lapsilidag Barnbidrag Child allowances	Muut valtionavut kotitalouksille ja yhteisöille Övriga stämunderstöd till hushåll och allmännyttiga institutioner ³⁾	Valtion osuus kansaneläke- ja sairaus- vakuutusmenoisissa Statens andel av folkpensions- och sjukförsäkringsutgifter ⁴⁾	Muut siirtomenot Övriga överföringsutgifter Other transfer expenditure	Yhteensä Summa Total	Koneet, laitteet ja kalusto Maskiner, apparater och annan materiel Machinery, apparatus and other equipment	Talonrakennukset Husbyggen House construction	Ma- ja vesi- ja viestintä- verk- ja väte- ja vattenbyggen Land and waterway construction
1967	1 037	229	239	563	2 068	1 015	645	221	310	658	351	19	3 219	225	283	741
1968	1 210	285	254	707	2 455	1 244	706	226	322	807	409	115	3 829	297	279	800
1969	1 332	318	263	691	2 604	1 338	807	295	314	915	411	142	4 221	273	283	752
1970	1 437	371	285	794	2 887	1 503	965	385	314	1 013	417	40	4 636	324	275	659
1971	1 608	438	318	916	3 279	1 664	970	374	347	1 160	178	67	4 758	382	253	779
1971 I-IX	1 186	323	236	659	2 405	1 250	734	261	261	850	138	33	3 526	247	159	503
XII	145	39	29	110	323	144	91	43	32	123	13	10	456	62	52	122
1972 I	128	40	15	68	251	128	97	27	0	88	12	15	367	68	7	51
II	148	41	21	100	310	198	109	37	47	156	24	4	575	33	30	72
III	144	41	21	104	311	173	85	27	46	108	22	20	480	28	28	84
IV	144	41	19	88	292	130	69	25	0	151	18	2	395	32	24	82
V	146	42	23	73	284	109	85	38	67	148	21	4	473	29	26	87
VI	157	42	41	77	317	176	90	40	25	102	25	4	463	48	29	72
VII	158	59	42	76	335	105	99	24	0	102	23	4	357	33	21	66
VIII	153	44	42	65	306	221	103	46	58	142	23	7	600	49	28	84
IX	158	49	34	66	308	156	89	28	33	105	23	3	437	29	22	92
I-IX	1 335	401	258	717	2 712	1 397	826	292	276	1 103	190	63	4 147	349	215	689

Ks. huomautusosasto vuoden ensimmäisessä numerossa — Se notavdelningen i häfte 1 — See note section in the January issue.

¹⁾ Collection of taxes by the tax law — ²⁾ Refunds and share of municipalities, the Church and the National Pensions Institution — ³⁾ Export levy and counter-excl. redemptions of loans granted by the State and borrowing — ⁴⁾ Wages and salaries and other expenditures related to wages and salaries — ⁵⁾ State aid — ⁶⁾ Expenditure excl. financial investments and redemptions.

1 000 000 mk															Vuosi ja kuukausi År och månad Year and month
H 16	H 17	H 18	H 19	H 20	H 21	H 22	H 23	H 24	H 25	H 26	H 27	H 28	H 29	H 30	
167	179	74	47	6 525	387	151	62	7 126	157	603	157	446	7 885	67	1967
143	184	60	59	7 683	477	161	70	8 391	177	904	248	656	9 472	86	1968
295	200	62	94	8 299	509	177	80	9 066	203	933	212	721	10 202	76	1969
321	229	65	148	9 410	539	197	85	10 231	206	747	86	681	11 184	98	1970
290	237	72	238	10 390	604	251	96	11 342	255	559	20	539	12 156	98	1971
242	170	41	134	8 002	460	175	66	8 703	169	332	7	326	9 204	47	1971 I-IX
23	24	25	37	603	62	46	16	727	60	151	13	138	938	45	XII
19	21	9	23	767	106	27	0	901	16	140	—	140	1 056	2	1972 I
18	22	1	23	1 049	99	6	0	1 153	9	32	—	32	1 194	3	II
37	25	7	21	1 223	139	16	0	1 378	10	11	4	7	1 399	10	III
28	20	5	21	844	73	31	—	948	9	134	129	5	1 091	4	IV
59	23	1	24	1 037	106	19	0	1 162	17	100	3	96	1 278	6	V
49	25	9	24	1 069	37	77	—	1 184	47	14	—	14	1 245	27	VI
23	18	8	21	1 129	77	29	0	1 235	23	29	1	28	1 287	4	VII
38	21	0	28	1 087	61	5	0	1 153	7	13	3	10	1 174	3	VIII
28	23	6	30	994	73	15	0	1 082	12	7	—	7	1 101	3	IX
300	199	45	215	9 199	772	224	0	10 195	150	479	141	339	10 825	62	I-IX

1 000 000 mk															Vuosi ja kuukausi År och månad Year and month	
H 47	H 48	H 49	H 50	H 51	H 52	H 53	H 54	H 55	H 56	H 57	H 58	H 59	H 60	H 61		H 62
1 249	318	219	18	41	2	279	+ 38	6 853	406	131	577	71	506	7 967	216	1967
1 376	385	231	30	96	12	369	+ 6	8 035	578	187	632	117	515	9 433	203	1968
1 308	381	258	36	72	4	371	— 9	8 495	686	163	735	156	579	10 079	181	1969
1 258	379	259	28	14	8	308	+ 24	9 113	668	238	679	138	541	10 699	340	1970
1 414	436	266	26	128	12	433	+ 57	9 940	849	476	641	140	502	11 907	458	1971
909	270	175	22	121	6	323	+ 44	7 207	562	333	364	96	268	8 466	341	1971 I-IX
236	76	48	3	1	5	56	+ 18	1 090	150	107	85	23	61	1 431	46	XII
126	30	58	9	4	0	71	+ 5	820	47	9	159	14	145	1 034	20	1972 I
135	37	8	2	17	1	28	— 3	1 045	60	20	24	2	23	1 149	14	II
139	23	17	1	3	2	23	+ 2	955	72	23	50	22	28	1 100	15	III
138	33	5	0	17	1	22	+ 15	862	56	5	11	8	3	934	19	IV
142	35	30	0	— 2	2	30	+ 1	929	100	27	123	11	112	1 178	12	V
149	41	31	4	10	2	47	+ 16	991	85	42	45	19	26	1 163	35	VI
120	37	23	3	40	1	67	+ 19	897	119	33	41	26	15	1 091	39	VII
161	61	8	0	6	3	17	+ 32	1 116	95	11	8	5	3	1 231	65	VIII
143	33	7	4	8	2	21	— 10	899	101	12	40	13	27	1 052	25	IX
1 254	329	187	23	102	13	325	+ 77	8 515	735	182	500	119	382	9 932	243	I-IX

Ks. huomautusosasto vuoden ensimmäisessä numerossa — Se notavdelningen i häfte 1 — See note section in the January issue.

cyclical tax — ⁴) Interest, dividends and share of surplus of State-owned credit institutions — ⁵) Sales (and depreciation) of State enterprises, property — ⁶) Revenue to local self-government bodies — ⁷) Other State aid to households and non-profit institutions — ¹⁰) Share in national pension and health insurance expenditure

49. Ilmoitetut sairaustapaukset¹⁾ — Anmälda sjukdomsfall¹⁾ — Registered cases of illness

Vuosi ja kuukausi År och månad	Lavan- tauti Tyfus <i>Febris typhoidea</i>	Pikkulavan- tauti Paratyfus <i>Febris paratyphoidea</i>	Hiirilavan- tauti Musparatyfus <i>Salmonella typhimurium</i>	Muut salmonella- infektioit Övriga salmonella- infektioner <i>Salmonellosis alia</i>	Punatauti Rödsot <i>Dysenteria</i>	Suolitu- lehdus, ripuli Enteritis och diarré <i>Enteritis, Diarrhoea</i>	Hengityselinten tuber- kuloosi Tuberkulos i respirationsorganen <i>Tub. organorum respiratoris</i>		Jänis- rutto Tular- remi <i>Tularaemia</i>	Kurkku- mäki Difteri <i>Diphtheria</i>	Hinku- yskä Kikhosta <i>Pertussis</i>
	(N:o 001)	(N:o 002)	(N:o 003)		(N:o 004, 006)	(N:o 008, 009)	M	N	(N:o 021)	(N:o 032)	(N:o 033)
	I 13	I 14	I 15	I 16	I 35, 36	I 1	I 2	I 21	I 18	I 19	
1965	25	136	687		8	59 544	²⁾ 3 400	²⁾ 2 471	—	1	890
1966	33	193	1 497		1	75 316	²⁾ 3 747	²⁾ 2 703	30	—	1 550
1967	17	110	1 295		15	56 630	3 030	1 865	189	—	736
1968	7	57	562	175	2	58 159	2 951	1 677	—	—	137
1969	14	89	1 066	343	2	58 004	2 861	1 641	2	—	146
1970	8	54	1 742	661	1	55 385	2 670	1 427	14	—	261
1971	9	54	988	611	156	28 709	2 310	1 413	10	—	130
1971 VI	—	9	63	53	1	2 355	243	115	—	—	5
VII	1	8	157	98	2	2 425	116	87	—	—	7
VIII	—	4	193	84	—	1 681	204	107	1	—	7
IX	2	6	83	68	—	1 704	189	149	2	—	10
X	—	5	80	47	—	1 577	187	131	5	—	8
XI	—	3	32	71	15	1 303	164	94	2	—	2
XII	1	1	20	55	4	1 383	262	137	—	—	6
1972 I	—	3	18	21	6	1 850	284	152	—	—	7
II	—	2	20	18	—	2 403	143	84	—	—	6
III	—	2	20	41	2	2 885	106	78	—	—	—
IV	—	8	28	83	—	2 468	239	122	—	—	4
V	—	5	37	60	—	1 987	226	137	—	—	4
VI	—	1	64	111	—	1 829	152	88	—	—	6
VII	—	5	148	165	—	2 280	199	83	—	—	1
VIII	—	16	307	109	—	2 484	232	138	—	—	4
IX	—	10	160	73	—	2 179	154	105	—	—	1
X	—	5	97	53	2	1 449	200	117	—	—	5

Vuosi ja kuukausi År och månad	Tuhirokkko Scharla- kansfeber <i>Scarlatina et tonsillitis streptococcica</i>	Kulkutaudin luont. tai muu märkään. aivo- kalvontulehdus Epidemisk eller övrig varig hjärnhinne- inflammation <i>Infectio meningococcica</i>	Seröösinen aivokalvon- tulehdus Serös hjärnhinne- inflammation <i>Meningitis aseptica</i>	Vesirokkko Vatt- koppor <i>Varicellae</i>	Tuhka- rokkko Mässling <i>Morbilli</i>	Vihuri- rokkko Röda hund <i>Rubeola</i>	Äkillinen aivokuume Infektiös encefaliitti <i>Encephalitis virosa</i>	Tarttuva keltatauti Smittsam gulsot <i>Hepatitis infectiosa</i>	Sikotauti Pässjuka <i>Parotitis epidemica</i>	Malaria
	(N:o 034)	(N:o 036)	(N:o 045-046)	(N:o 052)	(N:o 055)	(N:o 056)	(N:o 065-068)	(N:o 070)	(N:o 072)	(N:o 084-30)
	I 17	I 20	I 23	I 27	I 25	I 26	I 24	I 29	I 28	
1965	2 379	137	403	10 621	33 026	9 825	66	576	14 734	—
1966	2 808	157	501	10 100	27 298	9 273	126	363	18 233	—
1967	2 820	196	742	10 034	9 206	11 939	138	347	20 325	—
1968	2 875	187	870	9 864	18 729	11 078	113	247	11 881	2
1969	3 810	142	532	8 663	15 980	3 860	77	300	11 780	2
1970	3 992	136	741	9 284	12 518	4 121	86	439	20 794	3
1971	5 071	105	612	8 091	20 406	4 584	147	317	22 980	8
1971 VI	289	8	52	327	1 971	429	11	16	1 453	—
VII	323	2	60	361	1 052	265	4	21	871	—
VIII	165	14	28	224	278	144	9	18	485	—
IX	289	8	19	352	351	158	7	11	473	—
X	550	17	30	720	899	277	12	25	681	3
XI	520	8	15	784	1 316	197	8	51	914	2
XII	403	10	23	1 078	1 040	287	30	13	972	3
1972 I	418	16	23	943	1 172	392	7	31	1 127	1
II	472	7	21	784	1 306	468	8	18	1 005	—
III	538	6	29	875	1 634	669	6	20	1 247	—
IV	561	9	29	705	1 724	683	11	19	908	—
V	515	8	25	638	2 050	783	17	22	905	—
VI	391	4	26	499	1 749	685	4	19	567	2
VII	263	9	23	338	682	390	9	17	308	—
VIII	240	5	35	191	207	173	13	19	174	—
IX	539	12	38	301	256	203	7	22	265	—
X	574	17	29	377	437	146	6	9	262	—

Ks. huomautusosasto vuoden ensimmäisessä numerossa — Se notavdelningen i häfte 1 — See note section in the January issue.

¹⁾ Numerointi lääkitöhallituksen 1. 12. 1968 vahvistaman kuulinsyynimikkeistön mukainen — Numrering enligt den av medicinalstyrelsen 1. 12. 1968 fastställda dödsorsaksakomenklaturen.

²⁾ Sis. kaikki tuberkuloosit (010—019) — Inkl. alla tuberkulos (010—019) — Incl. all tuberculosis (010—019).

49. Ilmoitetut sairaustapaukset (jatk.) — Anmälda sjukdomsfall (forts.) — Registered cases of illness (cont.)

Vuosi ja kuukausi År och månad Year and month	Kuppa — Syfilis — Syphilis						Äkill. tippuri Akut gonorré Gonorrhoea acuta		Muu tippuri Övrig gonorré Other gonorrhoea		Lapamato Bandmask Dibothrio cephalus	Äkillinen nlelurisa- tulehdus Akut tonsillit Tonsillitis acuta	Äkillinen hengitysa- tietulehdus Akut in- fektion i övre luft- vägarna Infectio viarum respirat sup.	Influenssa Influenza	Keuhko- kuume Lung- inflamma- tion Pneumonia	
	Synnyn. Medfödd Congenita		Varhaisast. Tidig Recens		Myöhäisast. Sen Tarda		M	N	M	N	M	N				
	M	N	M	N	M	N	M	N	M	N						
	(N:o 000.00—097.00)						(N:o 098.00—098.09)		(N:o 098.88)		(N:o 123.40)	(N:o 463)	(N:o 465)	(N:o 470-474)	(N:o 480-486)	
	I 3	I 4	I 5	I 6	I 7	I 8	I 9	I 10	I 11	I 12	I 30	31	I 32	I 33	I 34	
1965	—	2	256	151	52	53	5 421	2 227	18 213	132 479	313 631	92 490	21 312	
1966	2	1	228	118	50	53	5 733	2 254	15 160	140 381	268 321	—	14 777	
1967	—	—	86	46	49	33	6 222	2 659	11	12	14 240	137 900	294 230	6 758	18 714	
1968	—	—	72	36	32	33	6 714	2 938	13	6	10 983	131 896	299 266	24 959	18 471	
1969	1	—	61	25	25	22	7 561	3 624	12	22	9 640	127 443	322 608	62 315	17 605	
1970	—	—	68	21	16	18	7 949	4 398	7	22	9 233	140 259	285 045	37 836	15 304	
1971	—	—	110	30	35	32	8 468	5 230	10	11	7 550	146 845	358 840	74 351	19 109	
1971	VI	—	1	—	—	1	706	451	1	—	531	9 508	22 822	1 906	1 213	
	VII	—	2	—	4	4	840	478	3	2	451	11 047	16 553	—	902	
	VIII	—	15	2	3	4	1 050	549	—	1	438	10 394	14 887	—	760	
	IX	—	17	4	3	3	745	487	—	1	534	12 630	23 512	—	1 078	
	X	—	9	4	—	1	768	452	—	—	681	14 837	30 001	—	1 581	
	XI	—	18	1	6	1	640	381	1	4	534	12 020	30 848	4 631	1 686	
	XII	—	8	3	2	5	636	425	—	2	599	11 472	45 302	59 991	4 524	
1972	I	—	8	6	1	3	632	392	—	2	554	12 587	33 296	17 501	3 351	
	II	—	9	1	4	3	572	418	—	—	502	11 490	26 901	2 776	1 529	
	III	—	17	7	1	1	780	497	1	2	657	12 533	27 560	—	1 672	
	IV	—	6	4	1	1	611	376	—	1	446	11 074	22 657	—	1 179	
	V	—	3	2	4	—	593	381	1	3	401	10 667	22 785	—	1 102	
	VI	—	5	5	—	4	611	346	1	3	471	9 563	17 003	—	970	
	VII	—	3	4	2	1	874	443	—	2	293	10 200	12 566	—	822	
	VIII	—	10	3	7	1	953	540	3	5	361	11 979	15 598	—	887	
	IX	—	10	5	—	5	790	465	1	—	470	13 532	27 916	—	1 279	
	X	—	7	8	5	2	857	551	1	—	383	11 579	24 038	—	1 250	

50. Vireille pannut vararikot — Anhänggjorda konkursmål — Bankruptcies

Vuosi ja neljännes År och kvartal Year and quarter	Yhtiöt — Bolag — Companies							Yrittäjät — Företagare — Individual enterprisers							Muut yksityshenkilöt Andra enskilda personer Other individuals	Tuntematon Okänd Unknown	Kaikkiaan Inalles Total			
	Maa- ja metsätal. Jord- och skogsbruk Agriculture and forestry	Teollisuus ja käsityö Industri och hantverk Industry and handicraft	Rakennus- ja kauppaliikenne Byggnads- och handels- verksamhet Construction and commerce	Lit- tenne Sams- färdsel Trans- port and com- muni- cations	Palvelus- ja liikenne Tjänster Services	Tuntematon Okänd Un- known	Maa- ja metsätal. Jord- och skogsbruk Agriculture and forestry	Teollisuus ja käsityö Industri och hantverk Industry and handicraft	Rakennus- ja kauppaliikenne Byggnads- och handels- verksamhet Construction and commerce	Lit- tenne Sams- färdsel Trans- port and com- muni- cations	Palvelus- ja liikenne Tjänster Services	Tuntematon Okänd Un- known								
	J1	J2	J3	J4	J5	J6	J7	J8	J9	J10	J11	J12	J13	J14				J15	J16	J17
	1965	1	85	34	113	16	32	23	18	31	35	91	57	16				137	241	81
1966	—	70	54	109	14	32	22	19	26	38	89	56	30	157	169	87	972			
1967	1	91	52	147	29	29	22	15	32	60	125	53	30	189	240	71	1 186			
1968	2	102	42	188	13	20	2	20	29	76	101	77	48	222	266	127	1 335			
1969	1	96	55	150	20	35	14	17	18	58	102	76	35	202	333	162	1 374			
1970	—	94	58	163	24	36	14	27	35	59	94	57	36	215	275	174	1 361			
1971	2	88	81	176	20	40	19	18	34	69	107	49	34	208	268	247	1 460			
1969	III	1	19	10	28	3	12	1	3	14	22	20	9	58	90	64	357			
	IV	—	26	16	54	5	12	11	5	10	23	22	7	63	89	41	387			
1970	I	—	25	16	32	8	7	6	9	13	18	12	8	64	60	59	341			
	II	—	28	11	46	5	9	4	5	14	27	7	8	57	62	41	330			
	III	—	18	12	31	7	5	2	4	18	28	18	5	43	78	37	312			
	IV	—	23	19	54	4	15	2	9	14	21	20	15	51	75	37	378			
1971	I	2	17	23	50	7	9	6	3	12	15	8	3	49	71	59	363			
	II	—	21	16	41	6	9	3	2	17	29	12	12	54	63	54	345			
	III	—	20	17	40	3	10	7	5	22	27	12	9	34	58	68	338			
	IV	—	30	25	45	4	12	3	8	15	22	17	10	71	76	66	414			
1972	I	—	24	22	42	5	18	11	5	15	25	9	10	40	49	46	327			
	II	—	17	11	35	3	15	3	1	7	21	11	16	43	77	85	349			

Ks. huomautusosasto vuoden ensimmäisessä numerossa — Se notavdelningen i häfte 1 — See note section in the January issue.

51. Pollsin ja tulliviranomaisten tietoon tulleet rikokset, juopumuspidätykset ja pysäköintivirheet
 Brott som kommit till polisens och tullmyndigheternas kännedom, anhållanden för fylleri och parkeringstfel
 Offences known to the police and custom officials, parking errors and persons taken into custody for drunkenness

Vuosi ja kuukausi År och månad Year and month	Rikoslakia vastaan tehdyt rikokset — Brott mot strafflagen — Offences against the Criminal Law												
	Virkamiehen väkivaltaisen vastustaminen — Våldsam motstånd mot tjänsteman Assault against a State official	Haltanteko virkamiehelle Hindrande av tjänsteman Impeding a State official when on duty	Siveellisyysrikokset ¹⁾ Sedlighetsbrott ¹⁾ Moral offences ¹⁾	Asiakirjan väkrentäminen Förfriskning av handling Falsification of document	Salakuljetus Smuggling	Tappo, murha Dråp, mord Murder	Pahoinpitelyrikokset (myös tappelu) Misshandelsbrott (också slåssmål) Assault and battery offences (incl. fight)	Varkaus, näpistämisen, murto — Stöld, snatteri, inbrott — Larceny, petty larceny, breaking	Siltä — Dårav — Of which: Mootorijononvun amsattaminen — Tillgrepp av motorfordon — Theft of motor vehicle	Tolleen om. mootorijajoneuvon luovon käyttö — Olovligt bruk av annans motorfordon — Illicit use of other's motor vehicle	Kavalhämnen Forsällning Embezzlement	Ryöstö Rån Robbery	Petos Bedrägeri Fraud
	K 1	K 2	K 3	K 4	K 5	K 6	K 7	K 8	K 9	K 10	K 11	K 12	K 13
1966....	519	1 051	1 212	1 457	595	94	6 091	40 590	2 361	2 067	1 927	444	5 668
1967....	595	1 093	1 102	1 774	375	92	6 459	47 783	3 011	3 149	1 920	607	6 332
1968....	663	1 352	1 049	2 020	219	93	7 233	53 544	3 038	3 320	1 991	631	8 471
1969....	758	1 702	996	2 467	119	115	9 954	53 367	2 840	3 588	1 785	809	9 119
1970....	870	1 907	871	3 841	185	56	11 230	57 510	3 083	4 424	1 610	947	10 874
*1971....	981	2 620	598	4 331	162	102	11 858	70 366	3 412	4 622	1 453	1 204	10 565
1971 IV	97	225	44	451	20	7	920	4 928	181	323	122	81	826
V	79	174	71	387	11	8	1 065	5 402	296	386	110	98	731
VI	103	217	61	269	25	10	1 058	6 315	370	391	130	120	919
VII	78	226	62	402	14	12	1 164	7 126	380	499	124	118	837
VIII	83	200	54	245	19	5	1 101	8 182	512	547	112	127	893
IX	58	207	41	332	8	8	1 009	7 667	397	518	169	128	1 185
X	97	264	64	278	14	12	1 109	7 297	358	476	153	127	1 039
XI	81	212	50	409	19	20	942	6 118	279	333	165	82	871
XII	91	279	45	451	10	10	1 009	5 273	221	275	98	99	655
1972* I	92	218	27	493	10	7	898	5 365	158	289	102	73	930
II	89	221	37	484	9	8	899	4 918	140	237	119	94	1 166
III	97	210	55	429	9	9	890	5 629	211	288	133	87	986
IV	93	175	52	375	17	6	937	6 058	238	382	140	64	770
V	63	121	58	485	13	10	841	7 050	383	478	129	83	900
VI	94	226	67	349	10	18	1 266	7 001	384	511	112	128	824

Vuosi ja kuukausi År och månad Year and month	(Jatk.—Forts.—Cont.)		Muut rikokset — Övriga brott — Other offences								Liikenne-rikokset Traffikbrott Traffic offences		Juopumuspidätykset Fyllerianhållanden Arrests for drunkenness	Pysäköintivirheet ¹⁾ Parkeringstfel ²⁾ Parking errors ²⁾
	Muut Övriga Other offences	Yhteensä Inalles Total	Alkoholittomien aineiden luovon valmistus — Olovligt tillverkning av alkohol-drycker Illicit distillation of alcoholic liquor	Alkoholittomien aineiden luovon myynti — Olovligt försäljning av alkohol-drycker Illicit sale of alcoholic liquor	Alkoholittomien aineiden luovon maahantuonti — Olovligt införseil av alkohol-drycker Illicit import of alcoholic liquor	Muut alkoholilakirikokset Övriga brott mot alkohol-lagen Other offences against the Law on Alcoholic Beverages	Muut Övriga Other offences	Yhteensä Inalles Total	Rattijuoppous Rattifylleri Driving when intoxicated	Muut Övriga Other offences	Kalkki rikokset Alla brott All offences			
	K 14	K 15	K 16	K 17	K 18	K 19	K 20	K 21	K 22	K 23	K 24	K 25	K 26	
1966....	19 925	81 640	642	3 326	3 226	6 311	13 493	26 998	7 058	170 176	285 872	146 351	..	
1967....	21 897	93 178	726	3 368	2 900	6 078	13 326	26 398	7 191	186 172	312 939	155 319	..	
1968....	22 515	103 101	774	3 232	2 373	5 323	13 299	25 001	6 889	172 549	307 540	149 057	..	
1969....	27 159	111 938	543	2 395	1 576	4 713	19 132	28 359	8 360	179 561	328 218	139 414	..	
1970....	29 649	123 974	481	2 341	1 819	6 832	20 549	32 022	9 289	186 453	351 738	175 160	..	
*1971....	30 485	139 347	418	1 965	1 571	8 828	28 246	41 028	10 118	158 778	349 271	207 955	113 485	
1971 IV	2 441	10 485	50	261	67	1 091	1 988	3 457	799	12 694	27 435	18 804	..	
V	2 738	11 260	43	228	109	703	2 010	3 093	998	13 523	28 874	17 541	..	
VI	2 646	12 264	43	179	106	711	2 313	3 352	1 023	11 192	27 831	18 143	..	
VII	3 028	13 690	42	100	186	799	2 892	4 019	1 123	12 143	30 975	19 099	..	
VIII	2 738	14 306	59	86	141	691	2 131	3 108	1 080	12 836	31 330	16 988	..	
IX	2 811	14 141	26	144	180	649	1 806	2 805	939	15 223	33 108	17 241	..	
X	3 092	14 022	30	139	164	743	3 117	4 193	1 035	17 805	37 055	18 784	..	
XI	2 458	11 760	31	157	161	589	4 736	5 674	745	14 526	32 705	15 800	..	
XII	2 420	10 715	20	137	156	596	2 687	3 596	737	13 556	28 604	18 420	..	
1972* I	2 312	10 816	20	145	77	495	2 506	3 243	642	13 754	28 455	16 244	13 312	
II	2 129	10 410	25	146	76	565	2 294	3 106	669	12 961	27 146	17 865	13 280	
III	2 225	11 047	31	336	130	689	2 369	3 555	781	13 843	29 226	20 173	15 064	
IV	2 511	11 580	75	237	109	520	2 627	3 568	827	15 364	31 339	16 057	14 428	
V	2 582	12 813	166	56	145	221	3 737	4 325	880	15 611	33 629	8 979	15 792	
VI	2 766	13 372	88	79	109	620	2 339	3 235	1 268	11 979	29 854	21 810	12 801	

Ks. huomautusosasto vuoden ensimmäisessä numerossa — Se notavdelningen i häfte 1 — See note section in the January issue.
¹⁾ Ml. väkisinmakaaminen — Inkl. våldtäkt — Incl. rape.
²⁾ Ml. kunnallisten pysäköintivalvojain antamat maksukehoitukset — Inkl. av de kommunala parkeringsövervakarna utfärdade betalningsuppmärningarna — Incl. requests of payment issued by the local car-park attendants.

Tiedonantoja.

Pohjoismaisten ennustevaliokuntien kokoukset Kööpenhaminassa 24.—26. 4. 1972

Pohjoismainen ennustevaliokunta kokoontui Kööpenhaminassa 26. 4. 1972. Samassa yhteydessä pitivät myös koulutusennusteiden alivaliokunta ja työennusteiden alivaliokunta kokouksensa 24.—25. 4. Koulutusvaliokunta kokoontui ensimmäistä kertaa. Kokoukseen otivat Suomesta osaa suunnittelijat *Hartman* ja *Leppo* Tilastokeskuksesta ja suunnittelupäällikkö *Lehtinen* opetusministeriöstä. Työvoimaennusteiden alivaliokunnan kokoukseen osallistuivat aktuaari *Polus* työvoimaministeriöstä ja suunnittelija *Leppo* Tilastokeskuksesta sekä ennustevaliokunnan kokoukseen suunnittelijat *Hartman* ja *Leppo* Tilastokeskuksesta. Pohjoismainen tilastosihteeristö oli edustettuna kaikissa kokouksissa.

Ennustevaliokunnan kokouksessa keskusteltiin yleisesti pohjoismaisesta yhteistyöstä ennusteiden alalla. Mahdollisina uusina aiheina mainittiin lyhyen ajan taloudelliset ennusteet sekä tulevaisuuden tutkimus. Esitettiin myös ajatus, että pohjoismaiset työvoima-arviot voitaisiin ottaa esille ennustevaliokunnassa, koska ne kiinnostavat molempia alivaliokuntia. Lisäksi käsiteltiin siviilisäätynnusteita.

Koulutusennustevaliokunnan kokouksessa tärkein esillä ollut kysymys oli pohjoismainen koulutusennusteseminaari, joka päätettiin pitää 25.—27. 10. 1972 Norjassa.

Toisena keskeisenä asiana oli esillä pohjoismaisten henkilötilastollisten valiokuntien puheenjohtajien neuvottelussa tammikuussa 1972 Kööpenhaminassa esitetty pyyntö, että nämä valiokunnat antaisivat vuoden 1972 loppuun mennessä pohjoismaiselle sosio-demografista tilastojärjestelmää tutkivalle valiokunnalle (NUSD) kommentteja oman alueensa osalta YK:n SSDS-asia-paperista, laatisivat luettelon niistä muuttujista ja luokituksista, joita ne alueellaan tarvitsevat sekä tiedoittasivat niistä malleista, joiden parissa ne mahdollisesti työskentelevät.

Työvoimaennustealivaliokunnan kokouksessa keskusteltiin muun muassa siitä, millä tavoitetasolla alivaliokunnan työtä olisi tarkoituksenmukaista jatkaa. Esillä oli kolme vaihtoehtoa:

- a) Alin taso: tietojen vaihto käynnissä olevista ja suunnitelluista ennustetoista; ongelma-alueiden määrittely; aloitteen teko tutkimuksissa; tiettyä työnjakoa maiden välillä

Meddelanden.

De nordiska prognosutskottens möten i Köpenhamn 24.—26. 4. 1972

Det nordiska utskottet för prognosen sammanträdde i Köpenhamn den 26. 4. 1972. I detta sammanhang höll även underutskottet för utbildningsprognoser och underutskottet för arbetsmarknadsprognoser sina möten 24.—25. 4. Underutskottet för utbildningsprognoser sammanträdde för första gången. Från Finland deltog planerarna *Hartman* och *Leppo* från Statistikcentralen och planeringschef *Lehtinen* från undervisningsministeriet.

Vid underutskottets för arbetsmarknadsprognoser möte från Finland deltog aktuarie *Polus* från arbetskraftsministeriet och planerare *Leppo* från Statistikcentralen samt vid det nordiska utskottets för prognoser möte planerarna *Hartman* och *Leppo* från Finland. Det nordiska statistiska sekretariatet var representerat vid alla möten.

Vid det möte som hölls av utskottet för prognoser diskuterades det nordiska prognossamarbetet i allmänhet. Som eventuella nya ämnen nämndes ekonomiska korttidsprognoser samt framtidsforskning. Man framkastade även tanken, att nordiska arbetskraftsuppskattningar skulle kunna behandlas i utskottet för prognoser emedan de är av intresse för bägge underutskotten. Även civilståndsprognoser behandlades.

Vid underutskottets för utbildningsprognoser möte gällde den viktigaste frågan ett seminarium kring utbildningsprognoser som man beslöt hålla i Norge 25.—27. 10. 1972.

En annan viktig fråga som behandlades var den begäran som framställdes vid det sammanträde ordförändarna i de nordiska individstatistiska utskotten höll i Köpenhamn i januari 1972.

Denna begäran kom från nordiska utskottet för ett system för socio-demografisk statistik (NUSD) som bad att dessa utskott inom år 1972 skulle inkomma med kommentarer från sitt område över FN:s SSDS-dokument, utarbeta en förteckning över de variabler och klassificeringar som de behöver inom sitt område och lämna information om de modeller som de möjligen arbetar med.

Vid underutskottets för arbetsmarknadsprognoser möte diskuterades bl.a. på vilken nivå målen för underutskottets arbete borde ställas i det fortsatta arbetet. Tre alternativ förelåg:

- a) Den lägsta nivån: Informationsutbyte om igångvarande och planerat prognosarbete; definiering av problemområden; forskningsinitiativ; en bestämd arbetsfördelning mellan länderna

- b) Korkeampi taso: Suositusten aikaansaaminen.
 c) Korkein taso: Ennusteiden laatiminen pohjoismaisena yhteistyönä.

Keskustelun jälkeen päätettiin, että työtä jatketaan entisellä tavoitetasolla eli vaihtoehdon a) mukaisesti. Pyritään siis lähinnä tietojen vaihtoon, mikä merkitsee asioiden käsittelyä kokouksissa etukäteen valmistettujen asiakirjojen pohjalta.

Kokouksessa käsiteltiin myös työnjakoa eri maiden kesken alivaliokunnan jatkotyössä.

Pohjoismaisen kotitaloustiedusteluvaliokunnan kokous pidettiin 8.—10. 5. 1972 Oslossa. Kokoukseen osallistuvat Suomen edustajina *Paavo Grönlund* (puheenjohtaja) ja *Jorma Linnaila* Tilastokeskuksesta.

Kokouksessa käsiteltiin mm.

- eri pohjoismaiden uusia suunnitelmia kotitaloustilaston alalla
- kotitaloustiedustelujen metodikysymyksiä
- yhteistyötä ja työnjakoa valiokunnan ja muiden pohjoismaisten tilastovalioikuntien kesken.

Seuraavassa kokouksessa, joka pidetään keväällä 1973, käsitellään metodikysymysten lisäksi säästämistä, ajankäyttöä ja elinolosuhteita koskevia tutkimuksia.

Euroopan tilastokonferenssin väestö-, työvoima- ja sosiaalitalastajärjestelmää tutkiva työryhmän kokous pidettiin Genevessä 22.—26. 5. 1972. Työryhmän kolmanteen kokoukseen osallistui 22 maan ja usean kansainvälisen järjestön edustajia. Suomen edustajina olivat apulaisosastopäällikkö *Osmo Forssell* ja suunnittelija *Tapio Leppo* Tilastokeskuksesta. Kokouksen puheenjohtajana oli *Lennart Fastbom* Ruotsista ja varapuheenjohtajana *János Illes* Unkarista. Sihteeristö on laatinut kokouksesta raportin Conf. Eur. Stats./WG. 34/11.

Työryhmän työn pohjana olivat seuraavat muistiot:

- a) YK:n tilastotoimiston R. Stonen avustamana laatima dokumentti »A System of Demographic and Social Statistics and its links with the System of National Economic Accounts» (E/CN. 3/432 tai Conf. Eur. Stats./WG. 34/10 ja Add. 1 ja 2) sekä
- b) sihteeristön laatima dokumentti »Concepts, Definitions and Classifications of a System of Demographic and Social Statistics» (Conf. Eur. Stats./WG. 34/9).

YK:n tilastokomissio käsittelee tämän työryhmän ja muiden vastaavien alueellisten työryhmien raportteja ja johtopäätöksiä kokouksessaan joulukuussa 1972.

Opetus- ja muita sivistystoimintatilastoja käsittelevän Pohjoismaisen valiokunnan kokous pidettiin Tukholmassa 30.—31. 5. 1972. Kokoukseen osallistui toimistopäällikkö *Heikki Havén* Tilastokeskuksesta.

Kokouksessa käsiteltiin

- UNESCO:n kehitteillä olevan koulutusluokituksen vakioinnin (ISCED) nykyistä vaihetta
- eri Pohjoismaiden koulutusluokituksen välistä valmisteilla olevaa avainkoodia

- b) Den högre nivån: Utarbetandet av rekommendationer.
 c) Den högsta nivån: Utarbetande av samnordiska prognoser

Efter diskussion beslöts att arbetet fortsätts som hittills d.v.s. på nivå a). Man går således närmast in för informationsutbyte, vilket betyder att sakbehandlingen vid mötena sker utgående från i förväg utarbetade dokument.

Vid mötet behandlades även arbetsfördelningen mellan länderna vid underutskottets fortsatta arbete.

Nordiska utskottets för hushållsbudgetundersökningar möte hölls 8.—10. 5. 1972 i Oslo. Finlands mötesdeltagare var *Paavo Grönlund* (ordförande) och *Jorma Linnaila* från Statistikcentralen.

Vid mötet behandlades bl.a.

- de nordiska ländernas nya planer på hushållsbudgetstatistikens område
- hushållsbudgetundersökningarnas metodfrågor
- samarbete och arbetsfördelning mellan utskottet och övriga nordiska statistikutskott.

Vid följande möte som hålls våren 1973 behandlas, förutom metodfrågor, dessutom undersökningar gällandesparande, tidsanvändning och levnadsförhållanden.

Europeiska Statistikerkonferensens arbetsgrupp som undersöker det sociodemografiska systemet höll sitt möte i Geneve 22.—26. 5. 1972. Representanter för 22 länder och flera internationella organisationer deltog i arbetsgruppens tredje möte. Finland representerades av biträdande avdelningschef *Osmo Forssell* och planerare *Tapio Leppo* från Statistikcentralen. *Lennart Fastbom* från Sverige fungerade som mötets ordförande och *János Illes* från Ungern som viceordförande. Om mötet har sekretariatet utarbetat rapporten Conf. Eur. Stats./WG. 34/11.

Följande PM utgjorde bas för arbetsgruppens arbete:

- a) Av FN:s statistiska byrå, med hjälp av R. Stone, utarbetat dokument »A System of Demographic and Social Statistics and its links with the System of National Economic Accounts» (E/CN. 3/432 eller Conf. Eur. Stats./WG. 34/10 och Add. 1 och 2)
- b) av sekretariatet utarbetat dokument »Concepts, Definitions and Classifications of a System of Demographic and Social Statistics» (Conf. Eur. Stats./WG. 34/9).

Vid sitt möte i december behandlar FN:s statistikkommission denna och andra motsvarande arbetsgruppers rapporter och konklusioner.

Det nordiska utskottet för undervisnings- och annan kulturstatistik höll möte i Stockholm 30.—31. 5. 1972. Byråchef *Heikki Havén* från Statistikcentralen deltog i mötet. Vid mötet behandlades

- Nuläget hos standardklassificeringen av utbildningen (ISCED) som UNESCO håller på att utveckla
- Den nyckelkod som håller på att utarbetas mellan de olika nordiska ländernas utbildningsklassificeringar

- väestö-, työvoima- ja sosiaalitalastojärjestelmää käsittelevän Pohjoismaisen tilastovalioikunnan esittämiä kysymyksiä
- kulttuuritilastojen nykyistä tilaa kussakin Pohjoismaassa sekä
- Pohjoismaisen vuosikirjan sisältöä.

Pohjoismaisen koulutus- ja muun kulttuuritilastovalioikunnan (NUUKS) korkeakoulujen resurssitilastoa kehittävän alivalioikunnan (NORUF) kokouksia on ollut 12.—13. 6. 1972 Sandefjordissa Norjassa, johon osallistuivat Tilastokeskuksesta yliaktuaari *Eeva-Sisko Veikkola* ja aktuaari *Mikael Åkerblom* sekä 10.—11. 10. 1972 Kööpenhaminassa, johon osallistui Suomen edustajana yliaktuaari *Eeva-Sisko Veikkola*.

Kokouksissa käsiteltiin valmisteilla olevaa pohjoismaista korkeakoulutilastokäsikirjaa.

NORDFORSKin tutkimustilastokomitea on pitänyt kokouksia 14.—15. 6. 1972 Sandefjordissa Norjassa sekä 12.—13. 10. Kööpenhaminassa, joihin Suomen edustajana on osallistunut aktuaari *Mikael Åkerblom* Tilastokeskuksesta.

Komitean käynnissä olevista työkohteista mainittakoon:

- tutkimustavoiteluokittelun luominen sekä kaikkien pohjoismaisten valtioiden tutkimusbudjettien analyysi tämän luokituksen mukaan
- käytännöllisen tutkimustilastoaineiston toimittaminen
- vuoden 1971 yhteispohjoismaisen tutkimustilastojulkaisun toimittaminen, johon liittyy myös myöhemmissä yhteispohjoismaisissa tutkimustilastoissa esiintyvien taulujen suunnittelu.

ISIS -72 seminaari järjestettiin Bratislavassa 25.—27. 9. 1972 YK:n ja Tšekkoslovakian hallituksen yhteisesti perustamassa ATK-tutkimuskeskuksessa (Computing Research Center = CRC) Euroopan tilastokonferenssin ja sen ATK-työryhmän päätöksen mukaisesti.

Seminaariin osallistui edustajia 16 eri maasta. Puheenjohtajaksi valittiin YK:n CRC:ssä toimiva asiantuntija englantilainen *M. Richardson*. Suomea edusti toimistopäällikkö *Eero Paananen* Tilastokeskuksesta.

Seminaarissa käsiteltiin CRC:n tärkeimmän tutkimushankkeen, yhtenäistetyn tilastollisen tietojärjestelmän (Integrated Statistical Information System = ISIS) eri osien toiminnallista ja tietojenkäsittelytekniistä määrittelyä CRC:n edustajien alustusten ja CRC:n julkaisun »Functional and Basic Specifications of ISIS Software and Hardware Equipment» pohjalta. Lisäksi olivat esillä mm. tietokoneohjelmien yleistä siirrettävyyttä koskeva ohjelma sekä USA:ssa laadittu yleinen taulukointiohjelma.

Pohjoismaiden tilastollisten keskusvirastojen päälliköiden vuosittainen kokous pidettiin 25. 6. 1972 Genevessä. Kokouksessa käsiteltiin pohjoismaisen tilastovalioikunnan ja muiden yhteistyöelinten vuosien 1971—1972 työn tuloksia ja täsmennettiin työohjelmaa vuosiksi 1972—1973. Kaikki pohjoismaiset valioikunnat velvoitettiin pohjoismaista yhteistyötä vuosina 1973—1976 koskevissa kysymyksissä erityisesti huomioimaan se, mitä tähän yhteistyöhön vaikuttaa, jos eräät Pohjoismaat liittyvät EEC:n jäseniksi.

- Frågor ställda av det nordiska utskott som behandlar ett system för socio-demografisk statistik (NUDS)

- Kulturstatistikgrenarnas nuvarande situation i vart nordiskt land
- Innehållet i nordisk statistisk årsbok.

Nordiska utskottets för undervisnings- och annan kulturstatistik (NUUKS) undergrupp för utvecklandet av högskolornas resursstatistik (NORUF) har hållit möten 12.—13. 6. 1972 i Sandefjord i Norge där överaktuarie *Eeva-Sisko Veikkola* och aktuarie *Mikael Åkerblom* från Statistikcentralen deltog samt 10.—11. 10. 1972 i Köpenhamn med överaktuarie *Eeva-Sisko Veikkola* som representant från Finland.

Vid mötena behandlades den handbok för uppgörandet av nordisk högskolestatistik som håller på att utarbetas.

NORDFORKS FoU-kommitté har hållit möten 14.—15. 6. 1972 i Sandefjord i Norge samt 12.—13. 10. i Köpenhamn. I mötena deltog från Finland aktuarie *Mikael Åkerblom* från Statistikcentralen.

Av kommitténs nuvarande projekt kan nämnas:

- att åstadkomma en målklassificering för forskningsstatistiken samt en analys av de nordiska ländernas statliga forskningsbudgeter enligt denna klassificering
- att redigera en praktisk handbok för uppgörande av forskningsstatistik
- att redigera en samnordisk forskningsstatistisk publikation för år 1971 och dessutom att planera tabeller för samnordisk forskningsstatistik i framtiden.

ISIS -72 seminarium anordnades 25.—27. 9. 1972 i Bratislava vid det ADB-forskningscentrum (Computing Research Center = CRC) som FN och Tjeckoslovakians regering gemensamt grundat. Seminarium anordnades i enligt med beslut som fattats av Europeiska statistikerkonferensen och dess ADB-grupp.

Representanter från 16 olika länder deltog i seminariet. FN:s specialist i CRC, engelsmannen *M. Richardson* valdes till ordförande. Byråchef *Eero Paananen* från Statistikcentralen representerade Finland.

Vid seminariet behandlades definierandet av olika funktionella och databehandlingstekniska delar hos CRC:s viktigaste forskningsprojekt, det integrerade statistiska informationssystemet (Integrated Statistical Information System = ISIS) på basen av inledningsanföranden som hölls av CRC:s representanter och CRC:s publikation »Functional and Basic Specifications of ISIS Software and Hardware Equipment». Dessutom behandlades problemet med datorprogrammets allmänna portabilitet, samt ett allmänt tabelleringsprogram utarbetat i USA.

Cheferna för de nordiska ländernas centrala statistikverk höll sin årliga konferens i Genève den 25. 6. 1972. Vid mötet granskades resultatet av de nordiska statistikutskottens och andra samarbetsorgans arbete 1971—1972 och preciserades arbetsprogrammet för 1972—1973. Alla nordiska utskott ålades att i sina förslag rörande det nordiska samarbetet 1973—1976 speciellt beakta frågan, hur detta samarbete påverkas om vissa nordiska länder inträder som medlemmar i EEC.

Kokouksessa edustivat Suomea ylijohdaja *Eino H. Laurila* ja osastopäällikkö *Georg Luther* Tilastokeskuksesta.

Pohjoismaisen tilastosihteeristön johtokunta kokoontui Genevessä 25. 6. 1972 yllä mainitun kokouksen yhteydessä, osallistujina samat edustajat. Sihteeristön vuoden 1971 tilinpäätös ja vuoden 1973 ja 1974 talousarvio hyväksyttiin. Edelleen päätettiin, että sihteeristö ottaa Pohjoismaiselta neuvostolta Pohjoismaisen tilastollisen vuosikirjan toimittamisen.

Euroopan tilastokonferenssi kokoontui Genevessä 26.—30. 6. 1972. Kokoukseen osallistui 59 edustajaa 28 maasta sekä lisäksi 12 kansainvälisen järjestön edustajat. Puheenjohtajana toimi Norjan Tilastollisen päätoimiston päällikkö *P. J. Bjerve*. Suomesta kokoukseen osallistuivat ylijohdaja *Eino H. Laurila* ja osastopäällikkö *Georg Luther*.

Kokouksessa käsiteltiin vuosien 1971—1972 toiminnan tuloksia ja tehtiin toimintasuunnitelma vuosiksi 1972—1973 ja vastaava ennakkosuunnitelma vuosiksi 1973—1977.

Vuosien 1972—1973 aikana tullaan pitämään kokoukset seuraavista aiheista:

- paljous- ja hintatilasto
- sosiaali-indikaattorit
- SITC ja CMEA tavaranimikkeistöjen yhteensovittaminen
- maataloustilastojen kokonaisohjelma
- tutkimustilasto
- terveystilasto
- muuttoliiketilasto
- ympäristötilasto
- automaattinen tietojen käsittely tilastossa

Eniten keskustelua herättivät kysymykset suhdanneindikaattoreista (alustajana *J. Shiskin*, USA) ja alkuaikaisen salassapitomääräyksistä ja niiden sovellutuksista (alustajana *T. Linehan*, Irlanti).

ECE:n sisämaan kuljetuskomitean alaisen liikenneturvallisuustilastoja käsittelevän asiantuntijaryhmän kokous pidettiin Genevessä 2.—6. 10. 1972. Kokoukseen osallistui edustajia 15 maasta ja 6 kansainvälisestä järjestöstä. Suomea edustivat tutkija *Mikko Talvitie* liikenneministeriöstä sekä toimistopäällikkö *Tarmo Korpela* Tilastokeskuksesta.

Kokouksen keskeisin tehtävä oli ECE:n toimeenpaneman tieliikennevahinkotilastoja koskevan tiedustelun uusiminen sekä sisällön että terminologian ja määritelmien osalta. Vuositiedustelu päätettiin laajentaa korvaamaan myös nykyinen 5-vuotistiedustelu ja siinä tullaan kiinnittämään erityistä huomiota mm. liikenneonnettomuuteen johtaneeseen tilanteeseen.

Kokouksessa laadittu uusi kyselylomakeluonnos ja siihen sisältyvät tiedot aiheuttavat Suomen osalta uudelleen järjestelyjä. Mm. tulostettavien tietojen määrää on lisättävä siinä missä nykyisin tieliikennevahinkotilastoja varten kerättävät tiedot muodostavat riittävän perustan. Suomessa kerättävissä lomakkeissa ilmenee myös puutteellisuuksia mm. liikennevahingoissa osallisina olleiden kuljettajien ja jalankulkijoiden veren alkoholipitoisuutta koskevissa tiedoissa. Lisäksi lievästi ja vaikeasti loukkaantuneiden määrittely on meillä tätä nykyä varsin epäselvä, vaikka sitä koskeva tieto sisältyykin lomakkeisiin.

Finland representerades vid mötet av överdirektör *Eino H. Laurila* och avdelningschef *Georg Luther* från Statistikcentralen.

Nordiska statistiska sekretariatets styrelse sammanträdde i Genève den 25. 6. 1972 i samband med ovan nämnda möte och med samma deltagare. Sekretariatets bokslut för 1971 och budget för 1973 och 1974 godkändes. Vidare beslöts, att sekretariatet från Nordiska rådet övertar redigerandet av Nordisk Statistisk Årsbok.

Europeiska statistikerkonferensen sammanträdde i Genève 26.—30. 6. 1972. Mötet hade samlat 59 representanter för 28 länder samt dessutom företrädare för 12 internationella organisationer. Som ordförande verkade chefen för Statistisk Centralbyrå i Norge *P. J. Bjerve*. Från Finland deltog överdirektör *Eino H. Laurila* och avdelningschef *Georg Luther* i mötet. Vid mötet behandlades resultatet av verksamheten 1971—1972 och uppgjordes en verksamhetsplan för 1972—1973 och en preliminär motsvarande plan för 1973—1977. Under 1972—1973 kommer möten att hållas om följande frågor:

- kvantitets- och prisstatistik
- socialindikatorer
- sammanlänkandet av varunomenklaturerna SITC och CMEA
- totalprogram för jordbruksstatistiken
- forskningsstatistik
- hälsostatistik
- migrationsstatistik¹
- miljöstatistik och
- automatisk databehandling i statistiken

Mera omfattande diskussioner fördes om ämnena konjunkturindikatorer (inledare *J. Shiskin*, USA) och sekretessbestämmelser och -praxis i fråga om primärdata (inledare *T. Linehan*, Irland).

Expertgruppen för trafiksäkerhetsstatistik inom Inland Transport Committee vid ECE sammanträdde i Genève 2.—6. 10. 1972. I mötet deltog representanter från 15 länder och 6 internationella organisationer. Finland representerades av forskare *Mikko Talvitie* från trafikministeriet samt byråchef *Tarmo Korpela* från Statistikcentralen.

Mötets viktigaste uppgift var att förnya ECE:s enkät rörande statistik över vägtrafikolyckor både till innehåll och terminologi samt definitioner. Man beslöt utvidga ärsenkäten så, att den även ersätter den nuvarande 5-årsenkäten och speciell uppmärksamhet kommer därvid bl.a. att ägnas den situation, som leder till vägtrafikolycka.

Det nya utkastet till frågeformulär som utarbetades vid mötet, jämte däri ingående uppgifter, ger för Finlands del upphov till reorganisation. Bl.a. skall uppgifterna, som uppgöres på basen av det nu insamlade materialet över vägtrafikolyckor och för vilka de utgör en tillräcklig grund, utvidgas och göras mera omfattande. I de finländska formulären förekommer brister, bl.a. beträffande uppgifter om alkoholhalten i blodet hos förare och fotgängare delaktiga i trafikolyckor. Dessutom är definieringen av lätt och svårt skadade för närvarande mycket oklar i Finland, ehuru uppgifter även härom ingår i formuläret.

Tilastokeskuksen julkaisut
10. 10. — 10. 11. 1972

Suomen virallinen tilasto

VII D:	63	Pankkitilasto. Suomen Pankki, liikepankit ja kiinnitysluottolaitokset, syyskuu 1972. 4 s.	1,—
X	93	Kansanopetus 1970/71. 64 s.	12,—

Tiedotussarjat

Tilastotiedotus

VÄ 1972:	13	Kuntien välinen muuttoliike. Kuntaan muuttaneet iän ja sukupuolen mukaan 1970. 37 s.	3,—
	14	Kuntien välinen muuttoliike. Kunnasta muuttaneet iän ja sukupuolen mukaan 1970. 37 s.	3,—
	15	Väestönmuutosten ennakkotietoja, syyskuu 1972. 5 s.	—,50
	16	Toisista Pohjoismaista Suomeen muuttaneet iän ja sukupuolen mukaan kunnittain v. 1970. 21 s.	2,—
	17	Suomesta toisiin Pohjoismaihin muuttaneet iän ja sukupuolen mukaan kunnittain v. 1970. 22 s.	2,—
VL 1972:	17	<i>Censuses of population, housing and buildings in Finland 31 December 1970. English summary of preliminary tables. 22 s.</i>	2,—
	27	Taulu 1: Väestö koulusivistyksen, pääkielen ja iän mukaan kunnittain 31. 12. 1970. 100 s.	4,—
OI 1972:	8	Ennakoäänestys vuoden 1972 kansanedustajain vaaleissa. 7 s.	1,—
	11	Lääninoikeuksien vuonna 1971 ratkaisemat asiat. 6 s.	1,—
TY 1972:	19	Työvoimatiedustelun ennakkotietoja tehdyistä työpäivistä I neljänneksellä 1972. 1 s.	—,50
	20	Työvoimatiedustelun ennakkotietoja kesäkuulta 1972. 1 s.	—,50
	23	Työtaistelut huhtikuussa 1972. 1 s.	—,50
	24	Työvoima-arvio vuosille 1972 ja 1973. 6 s.	1,—
	25	Työvoimatiedustelun ennakkotietoja elokuulta 1972. 1 s.	—,50
KO 1972:	8	Oppilaspaikkojen kysynnän mittaaminen. Sekä otos- että kokonaisselvitys kauppaoppilaitosten pyrkijämäärästä syksyllä 1971. 63 s.	4,—
	9	Oppilaitosluettelo 31. 12. 1971. 86 s.	4,—
	10	Peruskoulut syyslukukauden 1972 alkaessa. 100 s.	4,—

Statistikcentralens publikationer
10. 10. — 10. 11. 1972

Finlands officiella statistik

VII D:	63	Bankstatistik. Finlands Bank, affärsbankerna och hypoteksinrättingarna, september 1972. 4 s.	1,—
X	93	Folkundervisningen. 1970/71. 64 s.	12,—

Rapportserier

Statistisk rapport

VÄ 1972:	13	Omflyttning mellan kommuner. Till kommunen inflyttade efter ålder och kön 1970. 37 s.	3,—
	14	Omflyttning mellan kommuner. Från kommunen utflyttade efter ålder och kön 1970. 37 s.	3,—
	15	Förhandsuppgifter om befolkningsrörelsen, september 1972. 5 s.	—,50
	16	Från övriga Norden till Finland inflyttade efter ålder och kön kommunvis år 1970. 21 s.	2,—
	17	Från Finland till övriga Norden utflyttade efter ålder och kön kommunvis år 1970. 22 s.	2,—
VL 1972:	17	<i>Censuses of population, housing and buildings in Finland 31 December 1970. English summary of preliminary tables. 22 s.</i>	2,—
	27	Tabell 1: Befolkningen efter skolbildning, huvudspråk och ålder kommunvis 31. 12. 1970. 100 s.	4,—
OI 1972:	8	Förhandsröstning vid riksdagsvalet 1972. 7 s.	1,—
	11	Vid länsrättens avgjorda mål och ärenden år 1971. 6 s.	1,—
TY 1972:	19	Arbetskraftsenkätens förhandsuppgifter om utförda arbetsdagar under I kvartalet 1972. 1 s.	—,50
	20	Arbetskraftsenkätens förhandsuppgifter för juni 1972. 1 s.	—,50
	23	Arbetskonflikter i april 1972 (F). 1 s.	—,50
	24	Arbetskraftsprognos för åren 1972 och 1973. 6 s.	1,—
	25	Arbetskraftsenkätens förhandsuppgifter för augusti 1972. 1 s.	—,50
KO 1972:	8	Mätning av efterfrågan på elevplatser. Både en urvals- och en totalundersökning av antalet inträdessökande hösten 1971 (F). 63 s.	4,—
	9	Katalog över läroanstalter 31. 12. 1971 (F). 86 s.	4,—
	10	Grundskolorna vid början av höstterminen 1972. 100 s.	4,—

KT 1972: 3	Suomen maksutase vuosina 1970 ja 1971. 4 s.	—,50	KT 1972: 3	Finlands betalningsbalans åren 1970 och 1971. 4 s.	—,50
TE 1972: 13	Tekstiiliteollisuuden konekanta vuonna 1971. 5 s.	—,50	TE 1972: 13	Textilindustrins maskiner år 1971. 5 s.	—,50
RA 1972: 16	Talonrakennustilasto, II neljännes 1972. 24 s.	2,—	RA 1972: 16	Husbyggnadsstatistik, II kvartalet 1972. 24 s.	2,—
	17 Myönnettyt rakennusluvut, heinäkuu 1972. 5 s.	—,50		17 Beviljade byggnadstillstånd, juli 1972. 5 s.	—,50
	18 Asuntotuotanto, II neljännes 1972. 6 s.	1,—		18 Bostadsproduktionen, II kvartalet 1972. 6 s.	1,—
KA 1972: 14	Tukku- ja vähittäiskauppa, heinäkuu 1972. 8 s.	1,—	KA 1972: 14	Parti- och detaljhandel under juli 1972. 8 s.	1,—
	15 Lopetetut liikevaihtoverovelvolliset yritykset, touko—elokuu 1972. 11 s. 1,—			15 Omsättningsskatteskyldiga företag vilkas verksamhet upphört, maj—augusti 1972. 11 s.	1,—
LI 1972: 31	Matkustajaliikennetilasto, tammi—kesäkuu 1972. 3 s.	—,50	LI 1972: 31	Resandestatistik, januari—juni 1972. 3 s.	—,50
	32 Matkustajaliikennetilasto, syyskuu 1972. 3 s.	—,50		32 Resandestatistik, september 1972. 3 s.	—,50
	34 Ennakkotiedot rekisteriin merkityistä uusista ajoneuvoista elokuussa 1972. 1 s.	—,50		34 Förhandsuppgifter om under augusti år 1972 inregistrerade nya fordon. 1 s.	—,50
	35 Yhteenvedo tieliikennevahingoista v. 1971. 4 s.	—,50		35 Sammandrag av vägtrafikolyckorna år 1971. 4 s.	—,50
RT 1972: 25	Rahalaitosten anto- ja ottolainaus, syyskuu 1972. 11 s.	1,—	RT 1972: 25	Penninginrättningarnas ut- och inlåning, september 1972. 11 s.	1,—
	26 Kuntainliittojen talous vuonna 1971. 28 s.	2,—		26 Kommunalförbundens ekonomi år 1971 (F). 28 s.	2,—
PA 1972: 30	Evangelisluterilaisten seurakuntien viranhaltijoiden ja työsopimussuhteisten työntekijöiden ja toimihenkilöiden palkat marraskuussa 1968 ja 1969. 1 s. 1,—		PA 1972: 30	Lönerna för de evangelisklutherska församlingarnas befattningshavare samt arbetare och funktionärer i arbetsavtalsförhållande i november 1968 och 1969 (F). 1 s.	1,—
	31 Autoliikenteen työntekijäin palkat ensimmäisellä neljänneksellä 1972. 5 s.	—,50		31 Arbetslönerna inom bilbranschen under första kvartalet år 1972. 5 s.	—,50
	33 Kaupunkien ja kauppaloiden viranhaltijoiden ja kuukausipalkkaisten työntekijöiden ja toimihenkilöiden palkat marraskuussa 1971. 37 s.	3,—		33 Lönerna för befattningshavare samt arbetare och funktionärer med månadslön i städer och köpingar under november 1971 (F). 37 s.	3,—
	34 Kuntayhtymien viranhaltijoiden sekä kuukausipalkkaisten työntekijöiden ja toimihenkilöiden palkat marraskuussa 1971. 39 s.	3,—		34 Lönerna för befattningshavare samt arbetare och funktionärer med månadslön i kommunalförbunden i november 1971 (F). 39 s.	3,—
	35 Kaupunkien ja kauppaoiden työntekijöiden palkat toisella neljänneksellä 1972. 5 s.	—,50		35 Lönerna för arbetare i städer och köpingar under andra kvartalet år 1972 (F). 5 s.	—,50
	36 Maataloustyöntekijöiden palkat toisella neljänneksellä 1972. 6 s.	1,—		36 Lantbruksarbetarnas löner under andra kvartalet år 1972 (F). 6 s.	1,—
	38 Metsätyöntekijöiden palkat toisella neljänneksellä 1972. 5 s.	—,50		38 Skogsarbetarnas löner under andra kvartalet år 1972 (F). 5 s.	—,50
<i>Indeksitiedotus</i>			<i>Indexrapport</i>		
TH 1972: 9	Tukkuhintaindeksi, syyskuu 1972 ja tuotannon hintaindeksi, elokuu 1972. 4 s.	—,50	TH 1972: 9	Partiprisindex, september 1972 och produktionsprisindex, augusti 1972. 4 s.	—,50
KH 1972: 9	Kuluttajan hintaindeksi ja elinkustannusindeksi, syyskuu 1972. 2 s.	—,50	KH 1972: 9	Konsumentprisindex och levnadskostnadsindex, september 1972. 2 s.	—,50
RK 1972: 10	Rakennuskustannusindeksi, lokakuu 1972. 3 s.	—,50	RK 1972: 10	Byggnadskostnadsindex, oktober 1972. 3 s.	—,50
TR 1972: 2	Tierakennuskustannusindeksi, II neljännes 1972. 1 s.	—,50	TR 1972: 2	Vägbyggnadskostnadsindex, II kvartalet 1972. 1 s.	—,50
	3 Tierakennuskustannusindeksi, III neljännes 1972. 1 s.	—,50		3 Vägbyggnadskostnadsindex, III kvartalet 1972. 1 s.	—,50

(Jatkoa takakannesta — Fortsättning från baksidan — Continuation from the back cover)

- XXIX A: 30. Tasavallan presidentin valitsijamiesten vaalit 1968 — Val av elektorer för valet av republikens president 1968 — *Elections of presidential electors 1968*. (7,—).
- XXIX A: 31. Kansanedustajain vaalit 1970 — Riksdagsmannavaalen 1970 — *Parliamentary elections 1970*. (9,—).
- XXIX B: 3. Kunnallisvaalit 1969 — Kommunalvaalen 1969 — *Municipal elections 1969*. (9,—).
- XXXI: 42. Kuntien finanssitilasto 1969 — Kommunal finansstatistik 1969 — *Communal finances 1969*. (15,—).
- XXXII: 26. Sosiaalisia erikoistutkimuksia. Suomen vajaamieliset ja heidän huollontarpeensa 1962. Osat I—III — Sociala specialundersökningar. De psykiskt efterblivna i Finland och deras vårdbehov. Del. I—III — *Special social studies. The mentally subnormal in Finland and their need for care. Vol. I—III*.¹⁾
- XXXIV: 25—34 Maatalousministeriön Eläinlääkintöosaston kertomus 1954—63 — Lantbruksministeriets veterinäravdelningens berättelse 1954—63 — *Report of the veterinary section of the Ministry of Agriculture 1954—63*.
- XXXV: 2. Vuoden 1964 liikeyrityslaskenta osat I—III — 1964 års företagsräkning. Del. I—III — *1964 general economic census. Vol. I—III*. (I 15,— II 10,— III 10,—, ● I).
- XXXVI: 12. Liikennetilastollinen vuosikirja 1971 — Samfärdselstatistik årsbok 1971 — *Yearbook of transport statistics 1971*. (17,—).
- XXXVII: 2. Korkeakoulut 1967/68 — Högskolorna 1967/68 — *Higher education 1967/68*. (30,—).

Tilastokeskuksen omat julkaisusarjat — Statistikcentralens egna publikationsserier — *The own series of publications of the Central Statistical Office of Finland*

1. Tiedotussarjat — Rapportserierna — *Report Series*

Vuosittainen luettelo Tilastokatsauksissa (myös eripainoksena) 1969: 2, 1970: 1, 1971: 1, 1972: 1 — Årskatalog i Statistiska översikter (även särtryck) 1969: 2, 1970: 1, 1971: 1, 1972: 1 — *Annual register in the Bulletin of Statistics (also reprint) 1969: 2, 1970: 1, 1971: 1, 1972: 1*

Tilastotiedotus — Statistisk rapport — Statistical report:

VÄ Väestötillasto — Befolkningsstatistik — *Population statistics*

VL Vuoden 1970 väestölaskennan ennakkotietoja — Förhandsuppgifter från 1970 års folkräkning — *Preliminary data on 1970 population census*

OI Oikeus- ja vaalitulasto — Rätts- och valstatistik — *Judicial and election statistics*

TY Työvoimatillasto — Arbetskraftsstatistik — *Labour market statistics*

KO Koulutus- ja tutkimustillasto — Utbildnings- och forskningsstatistik — *Educational and research statistics*

KT Kansantulotillasto — Nationalinkomststatistik — *National income statistics*

TE Teollisuustillasto — Industristatistik — *Industrial statistics*

RA Rakennustillasto — Byggnadsstatistik — *Construction statistics*

KA Kauppatillasto — Handelsstatistik — *Commercial statistics*

LI Liikennetilasto — Samfärdselstatistik — *Transport and communication statistics*¹⁾

RT Rahoitustillastot — Finansieringsstatistik — *Financial statistics*

PA Palkkatillastot — Lönestatistik — *Wage statistics*

HI Hintatillastot — Prisstatistik — *Price statistics*

Indeksitiedotus — Indexrapport — Index report

TH Tukku- ja tuotannon hintaindeksit — Parti- och produktionsprisindex — *Wholesale and production price indexes*

KH Kuluttajan hintaindeksi ja elinkustannusindeksi — Konsumentprisindex och levnadskostnadsindex — *Consumer price index and cost-of-living index*

RK Rakennuskustannusindeksi — Byggnadskostnadsindex — *Building cost index*¹⁾

TR Tienrakennuskustannusindeksi — Vägbyggnadskostnadsindex — *The cost index of road construction*

2. Tutkimussarjat — Utredningsserierna — *Research Series*

Tilastollisia tiedonantoja — Statistiska meddelanden — Statistical information

Luettelo Suomen tilastollisessa vuosikirjassa — Register i Statistisk årsbok för Finland — *Register in the Statistical yearbook of Finland*

47. Panoskertoimien muutokset Suomessa vuosina 1954—1965 — *Changes in input-output coefficients in Finland, 1954—1965*. (18,—).

48. Suomen työvoimatiedustelu. Menetelmät ja tulokset vuosina 1959—1969 — *Arbetskraftsenkäten i Finland. Metoder och resultat för åren 1959—1969 — The Finnish labour force sample survey. Methods and results for 1959—1969*. (10,—).

Tilastokeskuksen tutkimuksia — Statistikcentralens undersökningar — Surveys of Central Statistical Office

Luettelo Tilastokatsauksissa 1972: 1 — Register Statistiska översikter 1972: 1 — *Register in the Bulletin of Statistics 1972: 1*

15. Uuden SNA:n mukaisen kansantalouden tilinpidon perusrakenne. (6,—).

16. Elinkustannusten ja reaalityulojen alueelliset erot Suomessa. (5,—).

17. Itsemurhat Suomessa vuosina 1936—1965. (5,—).

18. Syntyvyysfunktion matemaattisesta teoriasta. Sovellutus Suomen väestöön vuosina 1963—1967. (5,—).

3. Käsikirjoja — Handböcker — *Handbooks*

1. Koulutusluokittelu. (3,—).

1. Utbildningsklassificering. (3,—).

2. Väestölaskenta 1970 (maksuton).

3. Tilasto-opas. (5,—).

¹⁾ I 12,—, II 7,—, III 7,—.

Publications can be obtained from:

Valtion painatuskeskus
Annankatu 44
00100 Helsinki 10Statens tryckericentral
Annegatan 44
00100 Helsingfors 10

Virkalähetys Valtion painatuskeskuksesta

»Suomen Virallisen Tilaston» uusimmat julkaisut sarjoittain: — I serierna av »Finlands Officiella Statistik» har senast utkommit:
Most recent publications in each series of the »Official Statistics of Finland»:

Tilastokatsauksia — Statistiska översikter — *Bulletin of statistics* (å 2,—, vsk—årg. 15,—).Suomen tilastollinen vuosikirja 1971 — Statistisk årsbok för Finland 1971 — *Statistical yearbook of Finland 1971.*¹⁾I A: 89—90. Ulkomaankauppa. Vuosijulkaisu 1970. Osat I—II — Utrikeshandel. Årspublicktion 1970. Del. I—II — *Foreign trade 1970. Volumes I—II.* (I 30,—, II 15,—).I I: Ulkomaankauppa. Kuukausijulkaisu, elokuu 1972 — Utrikeshandel. Månadspublikation, augusti 1972 — *Foreign trade. Monthly bulletin, August 1972.* (å 3,—, vsk.—årg. 25,—).I B: 52a. Merenkulku. Kauppalaivasto 1969 - Sjöfart. Handelsflottan 1969 - *Navigation. Merchant fleet 1969.*²⁾I B: 52b. Merenkulku. Meriliikenne Suomen ja ulkomaisten välillä 1969 — Sjöfart. Sjöfarten mellan Finland och utlandet 1969 — *Navigation. Shipping between Finland and foreign countries 1969.* (13,—).

I B: Merenkulku. Kuukausijulkaisu n:o 7, 1972 — Sjöfartstatistik. Månadspublikation nr 7, 1972.

III: 65. Maatalous. Maatalouden vuositalasto 1969 — Lanthushållning. Lantbrukets årsstatistik 1969 — *Agriculture. Annual statistics of agriculture 1969.* (10,—).III: 67. Maatalous. Yleinen maatalouslaskenta 1969. Osat I—III — Lanthushållning. Allmänna lantbruksräkningen 1969. Del. I—III — *Agriculture. Census of agriculture 1969. Vol. I—III.* (å 12,—).IV B: 35. Tulo- ja omaisuustilasto 1968 — Inkomst- och förmögenhetsstatistik 1968 — *Statistics of income and property 1968.* (15,—).VI A: 126. Kuolleisuus- ja eloonjäämistauluja 1961—1965 — Dödlighets- och livslängdstabeller 1961—1965 — *Life tables 1961—1965.* (7,—).VI A: 128. Katsaus väestönmuutoksiin vuosina 1951—1965 — Översikt av befolkningsrörelsen åren 1951—1965 — *Review of vital statistics in the years 1951—1965.* (11,—).VI A: 131. Väestönmuutokset 1969 — Befolkningsrörelsen 1969 — *Vital statistics 1969.* (11,—).VI B: 120. Kuolemansyyt 1964 — Dödsorsaker 1964 — *Causes of death in Finland 1964.* (15,—).VI C: 103. Yleinen väestölaskenta 1960. Osat I—XIII — Allmänna folkräkningen 1960. Del. I—XIII — *General census of population 1960. Vol. I—XIII.* (2,—, 18,—, • VII, IX, XI).VII A: 80. Säästöpankkitalasto 1970 — Sparbanksstatistik 1970 — *Statistics of the savings banks of Finland 1970.*³⁾

VII B: 82. Postipankin hallituksen kertomus vuodelta 1971 — Postbankstyrelsens berättelse för år 1971.

VII C: 62. Liikepankit ja kiinnitysluottolaitokset 1971 — Affärsbankerna och hypoteksinrättningarna 1971 — *Commercial banks and mortgage banks 1971.* (8,—).VII D: 63. Pankkitilasto. Suomen Pankki, liikepankit ja kiinnitysluottolaitokset, syyskuu 1972 — Bankstatistik. Finlands Bank, affärsbankerna och hypoteksinrättningarna, september 1972 — *Bank statistics. Bank of Finland, Commercial Banks and Mortgage Banks, September 1972.* (å —, 50, vsk.—årg. 2,—).

VII E: 1. Osuuspankkitalasto 1970 — Andelsbanksstatistik 1970. (8,—).

IX: 87. Oppikoulu 1969/70 — Läroverken 1969/70 — *General secondary education 1969/70.* (5,—).X: 93. Kansanopetus 1970/71 — Folkundervisningen 1970/71 — *Primary school education 1970/71.* (12,—).XI: • 70, 71. Yleinen terveyden- ja sairaanhoito 1967—1968 — Allmän hälso- och sjukvård 1967—1968 — *Public Health and Medical Care 1967—1968.* (18,—).XIII: 86. Posti- ja lennätinlaitos 1970 — Post- och telegrafverket 1970 — *Post and Telegraph Office 1970.*XIV A: 68. Maanmittaus. Maanmittaushallituksen kertomus 1969 — Lantmäteriet. Lantmäteristyrelessen berättelse 1969 — *Land surveying. Report for the period 1969.*

XVI: 49. Valtion rakennushallinto. Rakennushallituksen kertomus vuodelta 1970. (12,—).

XVII A: 3. Metsätalastollinen vuosikirja 1970 — (Skogsstatistik årsbok 1970) — *Yearbook of forest statistics 1970.*⁴⁾XVII B: 6. Metsähallitus. Kertomus metsähallinnon toiminnasta v. 1967 — Forststyrelsens. Berättelse över forstförvaltningens verksamhet år 1967 — *National Board of Forestry. Report on the activity of the National Board of Forestry in 1967.* (6,—).XVIII A: 88, 89 Teollisuustilasto 1969. Osat I—II — Industristatistik 1969. Del I—II — *Industrial statistics of Finland 1969. Vol. I—II* (I 15,—, 00,—).XVIII C: 10. Talonrakentaminen 1970 — Husbyggnadsstatistik 1970 — *House constr. statistics 1970.* (10,—).XVIII D: 5. Asuntotuotanto 1970 — Bostadsproduktionen 1970 — *Production of dwellings 1970.* (6,—).

XIX: 86. Tie- ja vesirakennukset 1970 — Väg- och vattenbyggnaderna 1970. (25,—).

XX: 88. Rautatietilasto 1970 — Järnvägstatistik 1970 — *Railway Statistics in 1970.* (15,—).XXI A: 14. Huoltoapu 1970 — Socialhjälp 1970 — *Social assistance 1970.* (10,—).XXI B: 11. Sosiaalihuoltotilaston vuosikirja 1967 — Socialvårdsstatistik årsbok 1967 — *Statistical yearbook of social welfare 1967.* (22,—).XXII A: 76. Vakuutusyhtiöt 1970 — Försäkringsbolagen 1970 — *The insurance companies 1970.* (25,—).XXIII A: 107. Poliisin tietoon tullut rikollisuus 1970 — Brottslighet som kommit till polisens kännedom 1970 — *Criminality known to the police 1970.* (5,—).XXIII B: 105. Tuomioistuinten tutkitut rikokset 1969 — Vid domstolar rannsade brott 1969 — *Criminal cases tried by the courts 1969.* (10,—).XXIII C: 88. Tuomioistuinten toiminta vuosina 1955—1969 — Domstolarnas verksamhet åren 1955—1969 — *Function of courts in 1955—1969.* (9,—).XXVI A: 22. Työtapaturmat 1968 — Olycksfall i arbete 1968 — *Industrial accidents 1968.* (13,—).¹⁾ 30,— ²⁾ 12,— ³⁾ 8,— ⁴⁾ 8,—